



NOTA KESEPAKATAN

**ANTARA
PEMERINTAH KOTA MALANG
DENGAN
DEWAN PERWAKILAN RAKYAT DAERAH KOTA MALANG**

TENTANG

**KEBIJAKAN UMUM
PERUBAHAN APBD (KUPA)
DAN
PRIORITAS DAN PLAFON ANGGARAN
SEMENTARA
PERUBAHAN APBD (PPAS PAPBD)
TAHUN ANGGARAN 2018**

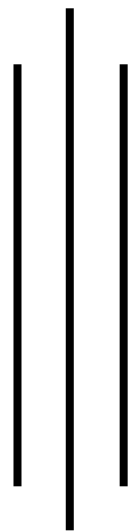
TAHUN 2018



NOTA KESEPAKATAN

**ANTARA
PEMERINTAH KOTA MALANG
DENGAN
DEWAN PERWAKILAN RAKYAT DAERAH KOTA MALANG**

**TENTANG
KEBIJAKAN UMUM PERUBAHAN
ANGGARAN PENDAPATAN DAN BELANJA DAERAH
KOTA MALANG
TAHUN ANGGARAN 2018**



TAHUN 2018

NOTA KESEPAKATAN
ANTARA
PEMERINTAH KOTA MALANG
DENGAN
DEWAN PERWAKILAN RAKYAT DAERAH
KOTA MALANG

Nomor : 050 / ~~1363~~ /35.73.402/2018
Nomor : 188.4/ ~~128~~ /35.73.200/2018

TENTANG

KEBIJAKAN UMUM
PERUBAHAN ANGGARAN PENDAPATAN DAN BELANJA DAERAH
(KU PAPBD) KOTA MALANG TAHUN ANGGARAN 2018

Yang bertanda-tangan dibawah ini :

1. Nama : Drs. H. SUTIAJI
Jabatan : Plt. Walikota Malang
Alamat Kantor : Jl. Tugu No. 1 Malang
bertindak selaku dan atas nama Pemerintah Kota Malang

2. Nama : H. ABDURROCHMAN, SH
Jabatan : Wakil Ketua DPRD Kota Malang
Alamat Kantor : Jl. Tugu No. 1 A Malang
sebagai Pimpinan DPRD bertindak selaku dan atas nama Dewan Perwakilan Rakyat Daerah (DPRD) Kota Malang

Dengan ini menyatakan bahwa dalam rangka penyusunan Perubahan Anggaran Pendapatan dan Belanja Daerah (PAPBD), diperlukan Kebijakan Umum Perubahan Anggaran Pendapatan dan Belanja Daerah (KU PAPBD) yang disepakati bersama antara Pemerintah Kota Malang dengan DPRD Kota Malang, untuk selanjutnya dijadikan sebagai dasar penyusunan Prioritas dan Plafon Anggaran Sementara Perubahan Anggaran Pendapatan dan Belanja Daerah (PPAS-PAPBD) Tahun Anggaran 2018.

Berdasarkan hal tersebut di atas, para pihak sepakat terhadap Kebijakan Umum Perubahan Anggaran Pendapatan dan Belanja Daerah (KU-PAPBD) yang meliputi asumsi-asumsi dasar dalam penyusunan Rancangan Perubahan Anggaran Pendapatan dan Belanja Daerah (R-PAPBD) Tahun Anggaran 2018 serta kebijakan pendapatan, belanja, dan pembiayaan daerah yang menjadi dasar dalam penyusunan Prioritas dan Plafon Anggaran Sementara Perubahan Anggaran Pendapatan dan Belanja Daerah (PPAS-PAPBD) dan Rancangan Perubahan APBD Tahun Anggaran 2018.

Secara lengkap Kebijakan Umum Perubahan Anggaran Pendapatan dan Belanja Daerah (KU-PAPBD) Tahun Anggaran 2018 disusun dalam lampiran yang menjadi satu kesatuan yang tidak terpisahkan dengan Nota Kesepakatan ini.

Demikian Nota Kesepakatan ini dibuat untuk dijadikan dasar dalam penyusunan dan pembahasan Prioritas dan Plafon Anggaran Sementara Perubahan Anggaran Pendapatan dan Belanja Daerah (PPAS-PAPBD) Tahun Anggaran 2018.

Malang, **12** September 2018

Pit. WALIKOTA MALANG



Drs. H. SUTIAJI

PIMPINAN DPRD KOTA MALANG

Wakil Ketua

H. ABDURROCHMAN, SH

NOTA KESEPAKATAN
ANTARA
PEMERINTAH KOTA MALANG
DENGAN
DEWAN PERWAKILAN RAKYAT DAERAH
KOTA MALANG

Nomor : 050 / **1363** /35.73.402/2018
Nomor : 188.4/ **128** /35.73.200/2018

TENTANG

KEBIJAKAN UMUM
PERUBAHAN ANGGARAN PENDAPATAN DAN BELANJA DAERAH
(KU PAPBD) KOTA MALANG TAHUN ANGGARAN 2018

Yang bertanda-tangan dibawah ini :

1. Nama : Drs. H. SUTIAJI
Jabatan : Plt. Walikota Malang
Alamat Kantor : Jl. Tugu No. 1 Malang
bertindak selaku dan atas nama Pemerintah Kota Malang

2. Nama : H. ABDURROCHMAN, SH
Jabatan : Wakil Ketua DPRD Kota Malang
Alamat Kantor : Jl. Tugu No. 1 A Malang
sebagai Pimpinan DPRD bertindak selaku dan atas nama Dewan Perwakilan Rakyat Daerah (DPRD) Kota Malang

Dengan ini menyatakan bahwa dalam rangka penyusunan Perubahan Anggaran Pendapatan dan Belanja Daerah (PAPBD), diperlukan Kebijakan Umum Perubahan Anggaran Pendapatan dan Belanja Daerah (KU PAPBD) yang disepakati bersama antara Pemerintah Kota Malang dengan DPRD Kota Malang, untuk selanjutnya dijadikan sebagai dasar penyusunan Prioritas dan Plafon Anggaran Sementara Perubahan Anggaran Pendapatan dan Belanja Daerah (PPAS-PAPBD) Tahun Anggaran 2018.

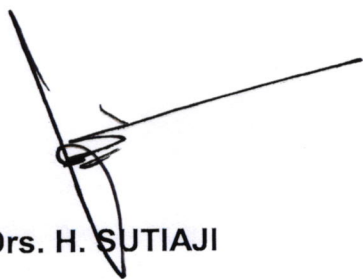
Berdasarkan hal tersebut di atas, para pihak sepakat terhadap Kebijakan Umum Perubahan Anggaran Pendapatan dan Belanja Daerah (KU-PAPBD) yang meliputi asumsi-asumsi dasar dalam penyusunan Rancangan Perubahan Anggaran Pendapatan dan Belanja Daerah (R-PAPBD) Tahun Anggaran 2018 serta kebijakan pendapatan, belanja, dan pembiayaan daerah yang menjadi dasar dalam penyusunan Prioritas dan Plafon Anggaran Sementara Perubahan Anggaran Pendapatan dan Belanja Daerah (PPAS-PAPBD) dan Rancangan Perubahan APBD Tahun Anggaran 2018.

Secara lengkap Kebijakan Umum Perubahan Anggaran Pendapatan dan Belanja Daerah (KU-PAPBD) Tahun Anggaran 2018 disusun dalam lampiran yang menjadi satu kesatuan yang tidak terpisahkan dengan Nota Kesepakatan ini.

Demikian Nota Kesepakatan ini dibuat untuk dijadikan dasar dalam penyusunan dan pembahasan Prioritas dan Plafon Anggaran Sementara Perubahan Anggaran Pendapatan dan Belanja Daerah (PPAS-PAPBD) Tahun Anggaran 2018.

Malang, **12** September 2018

Plt. WALIKOTA MALANG



Drs. H. SUTIAJI

PIMPINAN DPRD KOTA MALANG

Wakil Ketua



H. ABDURROCHMAN, SH

DAFTAR ISI

DAFTAR ISI		i
BAB I	PENDAHULUAN.....	1
	1.1 Latar Belakang.....	1
	1.2 Tujuan Penyusunan KUA	1
	1.3 Dasar Hukum Penyusunan KUA	2
BAB II	PERUBAHAN KEBIJAKAN UMUM APBD.....	5
	2.1 Perubahan Asumsi Dasar Kebijakan Umum APBD	5
	2.2 Perubahan Kebijakan Pendapatan Daerah.....	6
	2.3 Perubahan Kebijakan Belanja Daerah.....	7
	2.4 Perubahan Kebijakan Pembiayaan Daerah.....	8
BAB III	PENUTUP.....	10

KEBIJAKAN UMUM PERUBAHAN ANGGARAN PENDAPATAN BELANJA DAERAH KOTA MALANG TAHUN ANGGARAN 2018

BAB I PENDAHULUAN

1.1 Latar Belakang

Pelaksanaan Anggaran Pendapatan dan Belanja Daerah (APBD) yang dilaksanakan Pemerintah Kota Malang sesuai dengan Peraturan Daerah Nomor 7 Tahun 2017 tentang Anggaran Pendapatan dan Belanja Daerah Kota Malang Tahun Anggaran 2018 dan telah berjalan sampai saat ini, diperlukan adanya penyesuaian-penyesuaian yang diakibatkan oleh adanya perubahan-perubahan, baik dari sisi Pendapatan Daerah, Belanja Daerah maupun Pembiayaan Daerah. Penyesuaian APBD tersebut harus dilakukan melalui mekanisme Perubahan APBD yang pelaksanaannya didasarkan pada Peraturan Menteri Dalam Negeri Nomor 13 Tahun 2006 tentang Pedoman Pengelolaan Keuangan Daerah yang telah diubah keduakalinya dengan Peraturan Menteri Dalam Negeri Nomor 21 Tahun 2011 tentang Perubahan Kedua atas Peraturan Menteri Dalam Negeri Nomor 13 Tahun 2006 tentang Pedoman Pengelolaan Keuangan Daerah.

Sebagaimana ditegaskan pada Pasal 154 ayat (1) Peraturan Menteri Dalam Negeri Nomor 13 Tahun 2006, dinyatakan bahwa Perubahan APBD dapat dilakukan apabila terjadi :

- a. Perkembangan yang tidak sesuai dengan asumsi KU-APBD ;
- b. Keadaan yang menyebabkan harus dilakukan pergeseran anggaran antar unit organisasi, antar kegiatan dan antar jenis belanja ;
- c. Keadaan yang menyebabkan saldo anggaran lebih tahun sebelumnya harus digunakan dalam tahun berjalan ;
- d. Keadaan darurat; dan
- e. Keadaan luar biasa.

Berdasarkan hal tersebut di atas, maka Pemerintah Kota Malang bermaksud untuk melaksanakan Perubahan APBD Kota Malang Tahun Anggaran 2018.

Perubahan APBD tersebut harus diawali oleh Kebijakan Umum Perubahan APBD serta Prioritas dan Plafon Anggaran Sementara (PPAS) Perubahan APBD. Hal ini didasarkan pada ketentuan Pasal 155 ayat (2) Peraturan Menteri Dalam Negeri Nomor 13 Tahun 2006 tentang Pedoman Pengelolaan Keuangan Daerah, yang menyebutkan bahwa Kepala Daerah berkewajiban untuk memformulasikan hal-hal yang mengakibatkan terjadinya Perubahan APBD ke dalam Kebijakan Umum Perubahan APBD (KU-PAPBD) serta Prioritas dan Plafon Anggaran Sementara Perubahan APBD (PPAS-PAPBD).

Penyusunan KU-PAPBD mengacu pada Lampiran C.I.a Peraturan Menteri Dalam Negeri Nomor 59 Tahun 2007 tentang Perubahan atas Peraturan Menteri

Dalam Negeri Nomor 13 Tahun 2006 tentang Pedoman Pengelolaan Keuangan Daerah, memuat :

- a. Perubahan Asumsi Dasar Kebijakan Umum APBD
- b. Perubahan Kebijakan Pendapatan Daerah
- c. Perubahan Kebijakan Belanja Daerah
- d. Perubahan Kebijakan Pembiayaan Daerah

1.2 Tujuan Penyusunan KUA

Penyusunan Kebijakan Umum Anggaran Pendapatan Belanja Daerah Kota Malang bertujuan untuk :

1. Sebagai acuan dalam penyusunan Prioritas dan Plafon Anggaran Sementara (PPAS) Perubahan APBD TA 2018, yang selanjutnya menjadi acuan dalam penyusunan rancangan Perubahan APBD TA 2018;
2. Menyesuaikan asumsi-asumsi makro ekonomi, asumsi pendapatan, belanja daerah dan pembiayaan pada APBD TA 2018;
3. Menyesuaikan dengan kebijakan Pemerintah Pusat dan Pemerintah Provinsi;

1.3 Dasar Hukum Penyusunan KUA

1. Undang-Undang Nomor 17 Tahun 2003 tentang Keuangan Negara;
2. Undang-Undang Nomor 25 Tahun 2004 tentang Sistem Perencanaan Pembangunan Nasional;
3. Undang-Undang Nomor 33 Tahun 2004 tentang Perimbangan Keuangan antara Pemerintah Pusat dan Pemerintahan Daerah;
4. Undang-Undang Nomor 23 Tahun 2014 tentang Pemerintahan Daerah sebagaimana telah diubah beberapa kali terakhir dengan Undang-Undang Nomor 9 Tahun 2015 tentang Perubahan Kedua Atas Undang-Undang Nomor 23 Tahun 2014 tentang Pemerintahan Daerah;
5. Peraturan Pemerintah Nomor 20 Tahun 2004 tentang Rencana Kerja Pemerintah;
6. Peraturan Pemerintah Nomor 58 tahun 2005 tentang Pengelolaan Keuangan Daerah;
7. Peraturan Pemerintah Nomor 6 Tahun 2008 tentang Pedoman Evaluasi Penyelenggaraan Pemerintahan Daerah;
8. Peraturan Pemerintah Nomor 8 Tahun 2008 tentang Tahapan, Tata Cara Penyusunan, Pengendalian dan Evaluasi Pelaksanaan Rencana Pembangunan Daerah;
9. Peraturan Presiden Nomor 2 Tahun 2015 tentang Rencana Pembangunan Jangka Menengah Nasional Tahun 2015 – 2019;

10. Peraturan Presiden Nomor 79 Tahun 2017 tentang Rencana Kerja Pemerintah Tahun 2018;
11. Peraturan Menteri Dalam Negeri Nomor 13 tahun 2006 tentang Pedoman Pengelolaan Keuangan Daerah sebagaimana telah diubah beberapa kali terakhir dengan Peraturan Menteri Dalam Negeri Nomor 21 Tahun 2011 tentang Perubahan Kedua Atas Peraturan Menteri Dalam Negeri Nomor 13 tahun 2006 tentang Pedoman Pengelolaan Keuangan Daerah;
12. Peraturan Menteri Dalam Negeri Nomor 54 Tahun 2010 tentang Pelaksanaan Peraturan Pemerintah Nomor 8 Tahun 2008 Tentang Tahapan, Tata Cara Penyusunan, Pengendalian, dan Evaluasi Pelaksanaan Rencana Pembangunan Daerah;
13. Peraturan Menteri Dalam Negeri Nomor 32 Tahun 2017 tentang Penyusunan Rencana Kerja Pembangunan Daerah Tahun 2018;
14. Peraturan Menteri Dalam Negeri Nomor 33 Tahun 2017 tentang Pedoman Penyusunan Anggaran Pendapatan dan Belanja Daerah Tahun Anggaran 2018;
15. Peraturan Gubernur Jawa Timur Nomor 28 Tahun 2017 tentang Rencana Kerja Pembangunan Daerah (RKPD) Provinsi Jawa Timur Tahun 2018;
16. Peraturan Daerah Kota Malang Nomor 5 Tahun 2010 tentang Rencana Pembangunan Jangka Panjang Daerah (RPJPD) Kota Malang Tahun 2005-2025;
17. Peraturan Daerah Kota Malang Nomor 4 Tahun 2011 tentang Rencana Tata Ruang Wilayah (RTRW) Kota Malang Tahun 2010-2030;
18. Peraturan Daerah Kota Malang Nomor 7 Tahun 2014 tentang Rencana Pembangunan Jangka Menengah Daerah Kota Malang Tahun 2013-2018;
19. Peraturan Daerah Kota Malang Nomor 5 Tahun 2015 tentang Rencana Detail Tata Ruang dan Peraturan Zonasi bagian Wilayah Perkotaan Malang Utara Tahun 2016-2036;
20. Peraturan Daerah Kota Malang Nomor 1 Tahun 2016 tentang Rencana Detail Tata Ruang dan Peraturan Zonasi bagian Wilayah Perkotaan Malang Barat Tahun 2016-2036;
21. Peraturan Daerah Kota Malang Nomor 2 Tahun 2016 tentang Rencana Detail Tata Ruang dan Peraturan Zonasi bagian Wilayah Perkotaan Malang Tengah Tahun 2016-2036;
22. Peraturan Daerah Kota Malang Nomor 3 Tahun 2016 tentang Rencana Detail Tata Ruang dan Peraturan Zonasi bagian Wilayah Perkotaan Malang Tenggara Tahun 2016-2036;
23. Peraturan Daerah Kota Malang Nomor 4 Tahun 2016 tentang Rencana Detail Tata Ruang dan Peraturan Zonasi bagian Wilayah Perkotaan Malang Timur Tahun 2016-2036;

24. Peraturan Daerah Kota Malang Nomor 5 Tahun 2016 tentang Rencana Detail Tata Ruang dan Peraturan Zonasi bagian Wilayah Perkotaan Malang Timur Laut Tahun 2016-2036;
25. Peraturan Daerah Kota Malang Nomor 7 Tahun 2016 tentang Pembentukan dan Susunan Perangkat Daerah;
26. Peraturan Walikota Malang Nomor 13 Tahun 2017 tentang Penyempurnaan Indikator Kinerja Daerah Kota Malang;
27. Peraturan Walikota Malang Nomor 14 Tahun 2017 tentang Penyempurnaan Indikator Kinerja Utama.
28. Peraturan Walikota Malang Nomor 21 Tahun 2018 Tentang Perubahan Atas Peraturan Walikota Malang Nomor 15 Tahun 2017 tentang Rencana Kerja Pemerintah Daerah Tahun 2018.

BAB II

PERUBAHAN KEBIJAKAN UMUM APBD

2.1 Perubahan asumsi dasar Kebijakan Umum APBD

Perencanaan merupakan proses menentukan rancangan tindakan bagaimana organisasi membangun aturan-aturan dan prosedur demi tercapainya tujuan organisasi tanpa melupakan kemungkinan-kemungkinan yang akan terjadi dalam pelaksanaan perencanaan. Perencanaan menjadi proses awal bagi sistem manajemen untuk mencapai tujuan. Oleh karenanya perencanaan yang dilakukan oleh organisasi harus bersifat fleksibel, artinya perencanaan tersebut bisa menyesuaikan terhadap lingkungan eksternal yang dinamis. Faktor eksternal merupakan faktor yang sulit untuk dikendalikan oleh organisasi dan apabila organisasi tidak menyesuaikan diri maka dapat menjadi hambatan terhadap pelaksanaan rencana yang akan dilakukan, sehingga perencanaan oleh organisasi sedikit banyak bisa diubah tanpa mengubah tujuan untuk apa perencanaan itu dilakukan.

Belanja publik memiliki kontribusi signifikan dan berkorelasi terhadap pertumbuhan dan pembangunan ekonomi, karena belanja tersebut esensial untuk mendanai pembangunan infrastruktur maupun pembangunan sumberdaya manusia, yang berdampak pada meningkatnya aktivitas dan produktivitas ekonomi masyarakat, khususnya pada sektor riil. Dalam konteks kondisi perekonomian saat ini, peran belanja publik harus lebih didorong mengingat kondisi pasar atau perekonomian yang sedang mengalami perlambatan.

Salah satu upaya mendorong peningkatan belanja publik adalah melalui optimalisasi pemanfaatan sumber-sumber pendapatan yang dimiliki oleh pemerintah dalam rangka membiayai pelaksanaan pembangunan guna memenuhi target yang telah ditetapkan dan dengan berorientasi pada tujuan yang telah disepakati. Perubahan atas kebijakan dalam menjalankan APBD Tahun 2018 juga merupakan upaya dalam mendorong pemenuhan atas hasil musrenbang yang belum terakomodir.

Satu di antara sumber berbagai pendanaan yang dimiliki oleh pemerintah guna membiayai pembangunan adalah saldo anggaran lebih/SILPA tahun anggaran sebelumnya, sehingga perlu untuk mengoptimalkan pemanfaatan SILPA bagi pembiayaan pembangunan.

Mengingat bahwa terdapat keadaan yang menyebabkan saldo anggaran lebih tahun anggaran sebelumnya harus digunakan untuk tahun berjalan dan mengacu pada perubahan RKPD Tahun 2018, perlu adanya perubahan dasar dalam Kebijakan Umum APBD Tahun 2018.

2.2 Perubahan kebijakan pendapatan daerah

Dari sisi Pendapatan Daerah, terdapat perubahan sebagai berikut :

1. Pendapatan Asli Daerah naik sebesar Rp. 36.860.165.481,57 atau naik 7,58% yang berasal dari :
 - a. Hasil Pajak Daerah naik sebesar Rp. 40.000.000.000,00 atau naik 10,67%;
 - b. Hasil Retribusi Daerah naik sebesar Rp. 5.475.496.850,00 atau naik 11,80%;
 - c. Hasil Pengelolaan Kekayaan Daerah yang Dipisahkan naik sebesar Rp. 4.222.312.638,86 atau naik 26,87%;
 - d. Lain-lain Pendapatan Asli Daerah yang Sah turun sebesar Rp. 12.837.644.007,29 atau turun 26,08%. Penurunan tersebut diakibatkan karena adanya koreksi terkait BOSNAS.
2. Dana Perimbangan turun sebesar Rp. 11.233.840.700,00 atau turun 0,98% yang berasal dari :
 - a. Bagi Hasil Pajak/Bagi Hasil Bukan Pajak berkurang sebesar Rp. 11.234.840.700,00 atau berkurang sebesar 11,76%;
 - b. Dana Alokasi Umum tidak ada perubahan;
 - c. Dana Alokasi Khusus terdapat penyesuaian bertambah sebesar Rp.1.000.000,00.
3. Lain-lain Pendapatan Daerah yang Sah berkurang sebesar Rp. 8.720.625.273,00 atau berkurang sebesar 2,60% yang berasal dari :
 - a. Pendapatan Hibah berkurang Rp. 9.600.000.000,00 atau berkurang 11,63%;
 - b. Dana Bagi Hasil Pajak dari Provinsi dan Pemerintah Daerah lainnya bertambah sebesar Rp. 831.374.727,00 atau bertambah 11,63%;
 - c. Dana Penyesuaian dan Otonomi Khusus tidak ada perubahan;
 - d. Bantuan Keuangan dari Provinsi atau Pemerintah Daerah lainnya terdapat penambahan sebesar Rp. 48.000.000,- atau naik 1,44%.

Secara rinci proyeksi Pendapatan Daerah adalah sebagai berikut:

Tabel 2.1 Proyeksi Perubahan Pendapatan Daerah pada PAPBD TA 2018

NO.	URAIAN	JUMLAH (Rp.)		BERTAMBAH / (BERKURANG)	
		Sebelum perubahan	Setelah perubahan	(Rp.)	%
1	PENDAPATAN DAERAH	1.964.509.407.190,34	1.981.415.106.698,91	16.905.699.508,57	0,86
1.1	Pendapatan Asli Daerah	486.330.772.375,34	523.190.937.856,91	36.860.165.481,57	7,58
1.1.1	Hasil Pajak Daerah	375.000.000.000,00	415.000.000.000,00	40.000.000.000,00	10,67
1.1.2	Hasil Retribusi Daerah	46.389.744.050,00	51.865.240.900,00	5.475.496.850,00	11,80
1.1.3	Hasil Pengelolaan Kekayaan Daerah yang Dipisahkan	15.716.683.768,14	19.938.996.407,00	4.222.312.638,86	26,87
1.1.4	Lain-lain Pendapatan Asli Daerah yang Sah	49.224.344.557,20	36.386.700.549,91	(12.837.644.007,29)	(26,08)

NO.	URAIAN	JUMLAH (Rp.)		BERTAMBAH / (BERKURANG)	
		Sebelum perubahan	Setelah perubahan	(Rp.)	%
1.2	Dana Perimbangan	1.142.708.691.950,00	1.131.474.851.250,00	(11.233.840.700,00)	(0,98)
1.2.1	Bagi Hasil Pajak/Bagi Hasil Bukan Pajak	95.496.145.950,00	84.261.305.250,00	(11.234.840.700,00)	(11,76)
1.2.2	Dana Alokasi Umum	844.576.426.000,00	844.576.426.000,00	0,00	0,00
1.2.3	Dana Alokasi Khusus	202.636.120.000,00	202.637.120.000,00	1.000.000,00	0,00
1.3	Lain-lain Pendapatan Daerah yang Sah	335.469.942.865,00	326.749.317.592,00	(8.720.625.273,00)	(2,60)
1.3.1	Pendapatan Hibah	82.528.840.000,00	72.928.840.000,00	(9.600.000.000,00)	(11,63)
1.3.2	Dana Darurat	0,00	0,00	0,00	0,00
1.3.3	Dana Bagi Hasil Pajak dari Provinsi dan Pemerintah Daerah lainnya	218.785.177.135,00	219.616.551.862,00	831.374.727,00	0,38
1.3.4	Dana Penyesuaian dan Otonomi Khusus	30.818.595.730,00	30.818.595.730,00	0,00	0,00
1.3.5	Bantuan Keuangan dari Provinsi atau Pemerintah Daerah lainnya	3.337.330.000,00	3.385.330.000,00	48.000.000,00	1,44
	JUMLAH PENDAPATAN	1.964.509.407.190,34	1.981.415.106.698,91	16.905.699.508,57	0,86

2.3 Perubahan kebijakan belanja daerah

Dari sisi Belanja Daerah, terdapat penyesuaian sebagai berikut:

1. Belanja Tidak Langsung naik sebesar Rp. 14.107.913.896,74 atau naik 1,53%, yang berasal dari :
 - a. Belanja Pegawai naik sebesar Rp. 1.644.793.031,74 atau naik 0,20%;
 - b. Belanja Hibah naik sebesar Rp. 7.762.700.000,00 atau naik 9,01%;
 - c. Belanja Bantuan Sosial tidak ada perubahan;
 - d. Belanja Bantuan Keuangan kepada Provinsi/Kabupaten/Kota dan Partai Politik tidak ada perubahan
 - e. Belanja Tidak Terduga bertambah sebesar Rp. 4.700.420.865,00 atau naik sebesar 52,68%.
2. Belanja Langsung naik sebesar Rp. 278.521.905.763,63 atau naik 24,37%.

Secara rinci proyeksi Belanja Daerah adalah sebagai berikut :

Tabel 2.2 Proyeksi Perubahan Belanja Daerah PAPBD TA 2018

NO.	URAIAN	JUMLAH (Rp.)		BERTAMBAH / (BERKURANG)	
		Sebelum perubahan	Setelah perubahan	(Rp.)	%
2	BELANJA	2.063.184.731.617,20	2.355.814.551.277,57	292.629.819.660,37	14,18
2.1	BELANJA TIDAK LANGSUNG	920.075.736.401,20	934.183.650.297,94	14.107.913.896,74	1,53
2.1.1	Belanja Pegawai	823.830.050.101,20	825.474.843.132,94	1.644.793.031,74	0,20
2.1.2	Belanja Bunga	0,00	0,00	0,00	0,00
2.1.3	Belanja Subsidi	0,00	0,00	0,00	0,00
2.1.4	Belanja Hibah	86.159.145.600,00	93.921.845.600,00	7.762.700.000,00	9,01

NO.	URAIAN	JUMLAH (Rp.)		BERTAMBAH / (BERKURANG)	
		Sebelum perubahan	Setelah perubahan	(Rp.)	%
2.1.5	Belanja Bantuan Sosial	500.000.000,00	500.000.000,00	0,00	0,00
2.1.6	Belanja bagi hasil kepada Provinsi/Kabupaten/Kota dan Pemerintahan Desa	0,00	0,00	0,00	0,00
2.1.7	Belanja Bantuan Keuangan kepada Provinsi/Kabupaten/Kota dan Pemerintahan Desa / Partai Politik	663.728.700,00	663.728.700,00	0,00	0,00
2.1.8	Belanja Tidak Terduga	8.922.812.000,00	13.623.232.865,00	4.700.420.865,00	52,68
2.2	BELANJA LANGSUNG	1.143.108.995.216,00	1.421.630.900.979,63	278.521.905.763,63	24,37
2.2.1	Belanja Pegawai	184.781.217.700,60			
2.2.2	Belanja Barang dan Jasa	644.255.855.988,89			
2.2.3	Belanja Modal	314.071.921.526,51			
	JUMLAH BELANJA	2.063.184.731.617,20	2.355.814.551.277,57	292.629.819.660,37	14,18

2.4 Perubahan kebijakan Pembiayaan Daerah

Dari sisi Pembiayaan Daerah, terdapat perubahan Pembiayaan Netto naik sebesar Rp. 275.724.120.151,80 atau naik 279,43% yang berasal dari :

1. Penerimaan Pembiayaan Daerah naik sebesar Rp. 271.206.432.790,66 atau naik 209,60%, yang berasal dari Sisa Lebih Perhitungan Anggaran Tahun Anggaran Sebelumnya yang mengalami kenaikan.
2. Pengeluaran Pembiayaan Daerah turun sebesar Rp. 4.517.687.361,14 atau turun 14,71%, yang berasal dari Penyertaan Modal (Investasi) Pemerintah Daerah.

Secara rinci proyeksi Pembiayaan Daerah adalah sebagai berikut :

Tabel 2.3 Proyeksi Perubahan Pembiayaan Daerah PAPBD TA 2018

NO.	URAIAN	JUMLAH (Rp.)		BERTAMBAH / (BERKURANG)	
		Sebelum perubahan	Setelah perubahan	(Rp.)	%
3	PEMBIAYAAN				
3.1	Penerimaan Pembiayaan Daerah				
3.1.1	Sisa Lebih Perhitungan Anggaran Tahun Anggaran Sebelumnya	129.392.008.195,00	400.598.440.985,66	271.206.432.790,66	209,60
3.1.2	Pencairan Dana Cadangan	0,00	0,00	0,00	
3.1.3	Hasil Penjualan Kekayaan Daerah yang Dipisahkan	0,00	0,00	0,00	
3.1.4	Penerimaan Pinjaman Daerah	0,00	0,00	0,00	
3.1.5	Penerimaan Kembali Pemberian Pinjaman	0,00	0,00	0,00	
3.1.6	Penerimaan Piutang Daerah	0,00	0,00	0,00	
	Jumlah Penerimaan Pembiayaan Daerah	129.392.008.195,00	400.598.440.985,66	271.206.432.790,66	209,60

NO.	URAIAN	JUMLAH (Rp.)		BERTAMBAH / (BERKURANG)	
		Sebelum perubahan	Setelah perubahan	(Rp.)	%
3.2	Pengeluaran Pembiayaan Daerah				
3.2.1	Pembentukan Dana Cadangan	0.00	0.00	0.00	0.00
3.2.2	Penyertaan Modal (Investasi) Pemerintah Daerah	30.716.683.768,14	26.198.966.407,00	(4.517.687.361,14)	(14,71)
3.2.3	Pembayaran Pokok Utang	0.00	0.00	0.00	0.00
3.2.4	Pemberian Pinjaman Daerah	0.00	0.00	0.00	0.00
	Jumlah Pengeluaran Pembiayaan Daerah	30.716.683.768,14	26.198.966.407,00	(4.517.687.361,14)	(14,71)
	Pembiayaan Netto	98.675.324.426,86	374.399.444.578,66	275.724.120.151,80	279,43

BAB III
PENUTUP

Demikian Kebijakan Umum Perubahan APBD Tahun Anggaran 2018 ini dibuat untuk menjadi pedoman dalam penyusunan Prioritas dan Plafon Anggaran Sementara PAPBD (PPAS-PAPBD) Tahun Anggaran 2018 dan Rancangan Peraturan Daerah tentang Perubahan APBD Tahun Anggaran 2018.

Malang, 12 September 2018

Plt. WALIKOTA MALANG,



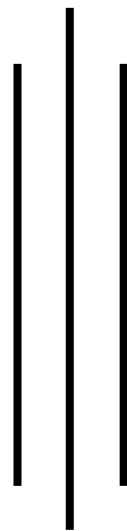
Drs. H. S U T I A J I



NOTA KESEPAKATAN

**ANTARA
PEMERINTAH KOTA MALANG
DENGAN
DEWAN PERWAKILAN RAKYAT DAERAH KOTA MALANG**

**TENTANG
PRIORITAS DAN PLAFON ANGGARAN SEMENTARA
PERUBAHAN ANGGARAN PENDAPATAN DAN BELANJA
DAERAH (PPAS-PAPBD)
KOTA MALANG
TAHUN ANGGARAN 2018**



TAHUN 2018

NOTA KESEPAKATAN
ANTARA
PEMERINTAH KOTA MALANG
DENGAN
DEWAN PERWAKILAN RAKYAT DAERAH
KOTA MALANG

Nomor : 050 / **1364** /35.73.402/2018
Nomor : 188.4/ **129** /35.73.200/2018

TENTANG

PRIORITAS DAN PLAFON ANGGARAN SEMENTARA
PERUBAHAN ANGGARAN PENDAPATAN DAN BELANJA DAERAH
(PPAS-PAPBD) KOTA MALANG TAHUN ANGGARAN 2018

Yang bertanda-tangan dibawah ini :

1. Nama : Drs. H. SUTIAJI
Jabatan : Plt. Walikota Malang
Alamat Kantor : Jl. Tugu No. 1 Malang
bertindak selaku dan atas nama Pemerintah Kota Malang

2. Nama : H. ABDURROCHMAN, SH
Jabatan : Wakil Ketua DPRD Kota Malang
Alamat Kantor : Jl. Tugu No. 1 A Malang
sebagai Pimpinan DPRD bertindak selaku dan atas nama Dewan Perwakilan Rakyat Daerah (DPRD) Kota Malang

Dengan ini menyatakan bahwa dalam rangka penyusunan Perubahan Anggaran Pendapatan dan Belanja Daerah (PAPBD) perlu disusun Prioritas dan Plafon Anggaran Sementara Perubahan Anggaran Pendapatan dan Belanja Daerah (PPAS-PAPBD) yang disepakati bersama antara Pemerintah Kota Malang dengan DPRD Kota Malang, untuk selanjutnya dijadikan sebagai dasar penyusunan Rancangan Perubahan Anggaran Pendapatan dan Belanja Daerah (R-PAPBD) Tahun Anggaran 2018.

Berdasarkan hal tersebut di atas, dan mengacu pada kesepakatan antara Pemerintah Kota Malang dengan DPRD Kota Malang tentang Kebijakan Umum Perubahan Anggaran Pendapatan dan Belanja Daerah (KU-PAPBD) Tahun Anggaran 2018, para pihak sepakat terhadap Prioritas dan Plafon Anggaran Sementara PAPBD (PPAS-PAPBD) Tahun Anggaran 2018 yang meliputi Rencana Pendapatan Daerah, Rencana Penerimaan dan Pengeluaran Pembiayaan Daerah serta Prioritas dan Plafon Anggaran Sementara per Perangkat Daerah, per program dan per kegiatan serta Belanja Tidak Langsung.

Secara lengkap Prioritas dan Plafon Anggaran Sementara Perubahan Anggaran Pendapatan dan Belanja Daerah (PPAS-PAPBD) Tahun Anggaran 2018 disusun dalam lampiran yang menjadi satu kesatuan yang tidak terpisahkan dengan Nota Kesepakatan ini.

Demikian Nota Kesepakatan ini dibuat untuk dijadikan dasar dalam penyusunan Perubahan Anggaran Pendapatan dan Belanja Daerah (PAPBD) Kota Malang Tahun Anggaran 2018.

Malang, **12** September 2018

Plt. WALIKOTA MALANG



Drs. H. SUTIAJI

PIMPINAN DPRD KOTA MALANG

Wakil Ketua

H. ABDURROCHMAN, SH

NOTA KESEPAKATAN

ANTARA PEMERINTAH KOTA MALANG DENGAN DEWAN PERWAKILAN RAKYAT DAERAH KOTA MALANG

Nomor : 050 / ~~1364~~ /35.73.402/2018
Nomor : 188.4/ ~~129~~ /35.73.200/2018

TENTANG

PRIORITAS DAN PLAFON ANGGARAN SEMENTARA PERUBAHAN ANGGARAN PENDAPATAN DAN BELANJA DAERAH (PPAS-PAPBD) KOTA MALANG TAHUN ANGGARAN 2018

Yang bertanda-tangan dibawah ini :

1. Nama : Drs. H. SUTIAJI
Jabatan : Plt. Walikota Malang
Alamat Kantor : Jl. Tugu No. 1 Malang
bertindak selaku dan atas nama Pemerintah Kota Malang
2. Nama : H. ABDURROCHMAN, SH
Jabatan : Wakil Ketua DPRD Kota Malang
Alamat Kantor : Jl. Tugu No. 1 A Malang
sebagai Pimpinan DPRD bertindak selaku dan atas nama Dewan Perwakilan Rakyat Daerah (DPRD) Kota Malang

Dengan ini menyatakan bahwa dalam rangka penyusunan Perubahan Anggaran Pendapatan dan Belanja Daerah (PAPBD) perlu disusun Prioritas dan Plafon Anggaran Sementara Perubahan Anggaran Pendapatan dan Belanja Daerah (PPAS-PAPBD) yang disepakati bersama antara Pemerintah Kota Malang dengan DPRD Kota Malang, untuk selanjutnya dijadikan sebagai dasar penyusunan Rancangan Perubahan Anggaran Pendapatan dan Belanja Daerah (R-PAPBD) Tahun Anggaran 2018.


Berdasarkan hal tersebut di atas, dan mengacu pada kesepakatan antara Pemerintah Kota Malang dengan DPRD Kota Malang tentang Kebijakan Umum Perubahan Anggaran Pendapatan dan Belanja Daerah (KU-PAPBD) Tahun Anggaran 2018, para pihak sepakat terhadap Prioritas dan Plafon Anggaran Sementara PAPBD (PPAS-PAPBD) Tahun Anggaran 2018 yang meliputi Rencana Pendapatan Daerah, Rencana Penerimaan dan Pengeluaran Pembiayaan Daerah serta Prioritas dan Plafon Anggaran Sementara per Perangkat Daerah, per program dan per kegiatan serta Belanja Tidak Langsung.

Secara lengkap Prioritas dan Plafon Anggaran Sementara Perubahan Anggaran Pendapatan dan Belanja Daerah (PPAS-PAPBD) Tahun Anggaran 2018 disusun dalam lampiran yang menjadi satu kesatuan yang tidak terpisahkan dengan Nota Kesepakatan ini.

Demikian Nota Kesepakatan ini dibuat untuk dijadikan dasar dalam penyusunan Perubahan Anggaran Pendapatan dan Belanja Daerah (PAPBD) Kota Malang Tahun Anggaran 2018.

Malang, **12** September 2018

Pit. WALIKOTA MALANG



Drs. H. SUTIAJI

PIMPINAN DPRD KOTA MALANG

Wakil Ketua



H. ABDURROCHMAN, SH

DAFTAR ISI

DAFTAR ISI	i	
BAB I	PENDAHULUAN.....	1
	1.1 Latar Belakang.....	1
	1.2 Tujuan Penyusunan PPAS.....	1
	1.3 Dasar Hukum Penyusunan PPAS.....	1
BAB II	RENCANA PERUBAHAN PENDAPATAN DAERAH	
	TAHUN ANGGARAN 2018.....	4
BAB III	PRIORITAS DAN PLAFON ANGGARAN SEMENTARA	
	PERUBAHAN BELANJA DAERAH TAHUN ANGGARAN	
	2018.....	6
BAB IV	PENUTUP.....	10
LAMPIRAN		
	1. DINAS PENDIDIKAN.....	L-1
	2. DINAS KESEHATAN.....	L-45
	3. DINAS PEKERJAAN UMUM DAN PENATAAN RUANG.....	L-72
	4. DINAS PERUMAHAN DAN KAWASAN PERMUKIMAN.....	L-82
	5. DINAS SOSIAL.....	L-93
	6. DINAS TENAGA KERJA.....	L-99
	7. DINAS LINGKUNGAN HIDUP.....	L-105
	8. DINAS KEPENDUDUKAN DAN CATATAN SIPIL.....	L-112
	9. DINAS PEMBERDAYAAN PEREMPUAN, PERLINDUNGAN	
	ANAK, PENGENDALIAN PENDUDUK DAN KELUARGA	
	BERENCANA.....	L-117
	10. DINAS PERHUBUNGAN.....	L-129
	11. DINAS KOMUNIKASI DAN INFORMATIKA.....	L-136
	12. DINAS KOPERASI DAN USAHA MIKRO.....	L-141
	13. DINAS PENANAMAN MODAL DAN PTSP.....	L-146
	14. DINAS PARIWISATA DAN KEBUDAYAAN.....	L-150
	15. DINAS KEPEMUDAAN DAN OLAH RAGA.....	L-156
	16. DINAS PERPUSTAKAAN UMUM DAN ARSIP DAERAH.....	L-161
	17. DINAS PERDAGANGAN.....	L-165
	18. DINAS PERINDUSTRIAN.....	L-173
	19. DINAS PERTANIAN DAN KETAHANAN PANGAN.....	L-183

20. BADAN PERENCANAAN, PENELITIAN DAN PENGEMBANGAN.....	L-195
21. BADAN KEPEGAWAIAN DAERAH.....	L-204
22. BADAN PENGELOLAAN KEUANGAN DAN ASET DAERAH.....	L-208
23. BADAN PELAYANAN PAJAK DAERAH.....	L-218
24. BAKESBANGPOL.....	L-228
25. BPBD.....	L-231
26. BAGIAN PEMERINTAHAN.....	L-235
27. BAGIAN HUBUNGAN MASYARAKAT.....	L-238
28. BAGIAN KESEJAHTERAAN RAKYAT DAN KEMASYARAKATAN.....	L-240
29. BAGIAN PENGEMBANGAN PEREKONOMIAN.....	L-242
30. BAGIAN SDA DAN PENGEMBANGAN INFRASTRUKTUR..	L-243
31. BAGIAN LAYANAN PENGADAAN BARANG/JASA.....	L-244
32. BAGIAN HUKUM.....	L-245
33. BAGIAN ORGANISASI.....	L-247
34. BAGIAN UMUM.....	L-250
35. BAGIAN KEUANGAN DAN PERLENGKAPAN.....	L-252
36. INSPEKTORAT.....	L-255
37. SEKRETARIAT DPRD.....	L-259
38. SATPOL PP.....	L-264
39. KECAMATAN KLOJEN.....	L-268
40. KECAMATAN BLIMBING.....	L-291
41. KECAMATAN KEDUNGKANDANG.....	L-314
42. KECAMATAN LOWOKWARU.....	L-338
43. KECAMATAN SUKUN.....	L-364

PRIORITAS DAN PLAFON ANGGARAN SEMENTARA (PPAS) PAPBD KOTA MALANG TAHUN ANGGARAN 2018

BAB I PENDAHULUAN

1.1 Latar Belakang

Dalam rangka memberikan pedoman untuk proses penyusunan perubahan APBD Kota Malang Tahun Anggaran 2018, perlu dilakukan proses Penyusunan Kebijakan Umum Perubahan APBD.

Dalam Kebijakan Umum Perubahan APBD tersebut diantaranya memuat Prioritas dan Plafon Anggaran Sementara Perubahan APBD pada masing-masing Perangkat Daerah.

Hal tersebut sesuai dengan ketentuan Pasal 155 ayat (2) Peraturan Menteri Dalam Negeri Nomor 59 Tahun 2007 tentang Perubahan atas Peraturan Menteri Dalam Negeri Nomor 13 Tahun 2006 tentang Pedoman Pengelolaan Keuangan Daerah.

Penyusunan PPAS-PAPBD mengacu pada Lampiran C.II.a Peraturan Menteri Dalam Negeri Nomor 59 Tahun 2007 memuat :

- a. Rencana Perubahan Pendapatan Daerah Tahun Anggaran 2016;
- b. Prioritas dan Plafon Anggaran Sementara Perubahan Masing-masing Urusan, Perangkat Daerah, Program/Kegiatan dan Belanja Tidak Langsung Tahun Anggaran 2016.

Setelah PPAS-PAPBD disepakati, maka akan ditindaklanjuti dengan penyusunan Rancangan Peraturan Daerah tentang Perubahan APBD Tahun Anggaran 2016.

1.2 Tujuan Penyusunan PPAS

Tujuan penyusunan PPAS-PAPBD adalah sebagai dasar/pedoman dan/atau petunjuk dalam penyusunan program prioritas dan patokan batas maksimal anggaran yang diberikan kepada Perangkat Daerah untuk setiap program dan kegiatan, sebagai acuan dalam penyusunan Rencana Kerja Anggaran Perangkat Daerah (RKA-Perangkat Daerah) yang akan dituangkan dalam Rancangan Perubahan APBD.

1.3 Dasar Hukum Penyusunan PPAS

Adapun ketentuan yang mendasari penyusunan PPAS ini adalah sebagai berikut :

1. Undang-Undang Nomor 17 Tahun 2003 tentang Keuangan Negara;
2. Undang-Undang Nomor 25 Tahun 2004 tentang Sistem Perencanaan Pembangunan Nasional;

3. Undang-Undang Nomor 33 Tahun 2004 tentang Perimbangan Keuangan antara Pemerintah Pusat dan Pemerintahan Daerah;
4. Undang-Undang Nomor 23 Tahun 2014 tentang Pemerintahan Daerah sebagaimana telah diubah beberapa kali terakhir dengan Undang-Undang Nomor 9 Tahun 2015 tentang Perubahan Kedua Atas Undang-Undang Nomor 23 Tahun 2014 tentang Pemerintahan Daerah;
5. Peraturan Pemerintah Nomor 20 Tahun 2004 tentang Rencana Kerja Pemerintah;
6. Peraturan Pemerintah Nomor 58 tahun 2005 tentang Pengelolaan Keuangan Daerah;
7. Peraturan Pemerintah Nomor 6 Tahun 2008 tentang Pedoman Evaluasi Penyelenggaraan Pemerintahan Daerah;
8. Peraturan Pemerintah Nomor 8 Tahun 2008 tentang Tahapan, Tata Cara Penyusunan, Pengendalian dan Evaluasi Pelaksanaan Rencana Pembangunan Daerah;
9. Peraturan Presiden Nomor 2 Tahun 2015 tentang Rencana Pembangunan Jangka Menengah Nasional Tahun 2015 – 2019;
10. Peraturan Presiden Nomor 79 Tahun 2017 tentang Rencana Kerja Pemerintah Tahun 2018;
11. Peraturan Menteri Dalam Negeri Nomor 13 tahun 2006 tentang Pedoman Pengelolaan Keuangan Daerah sebagaimana telah diubah beberapa kali terakhir dengan Peraturan Menteri Dalam Negeri Nomor 21 Tahun 2011 tentang Perubahan Kedua Atas Peraturan Menteri Dalam Negeri Nomor 13 tahun 2006 tentang Pedoman Pengelolaan Keuangan Daerah;
12. Peraturan Menteri Dalam Negeri Nomor 54 Tahun 2010 tentang Pelaksanaan Peraturan Pemerintah Nomor 8 Tahun 2008 Tentang Tahapan, Tata Cara Penyusunan, Pengendalian, dan Evaluasi Pelaksanaan Rencana Pembangunan Daerah;
13. Peraturan Menteri Dalam Negeri Nomor 32 Tahun 2017 tentang Penyusunan Rencana Kerja Pembangunan Daerah Tahun 2018;
14. Peraturan Menteri Dalam Negeri Nomor 33 Tahun 2017 tentang Pedoman Penyusunan Anggaran Pendapatan dan Belanja Daerah Tahun Anggaran 2018;
15. Peraturan Gubernur Jawa Timur Nomor 28 Tahun 2017 tentang Rencana Kerja Pembangunan Daerah (RKPD) Provinsi Jawa Timur Tahun 2018;
16. Peraturan Daerah Kota Malang Nomor 5 Tahun 2010 tentang Rencana Pembangunan Jangka Panjang Daerah (RPJPD) Kota Malang Tahun 2005-2025;
17. Peraturan Daerah Kota Malang Nomor 4 Tahun 2011 tentang Rencana Tata Ruang Wilayah (RTRW) Kota Malang Tahun 2010-2030;

18. Peraturan Daerah Kota Malang Nomor 7 Tahun 2014 tentang Rencana Pembangunan Jangka Menengah Daerah Kota Malang Tahun 2013-2018;
19. Peraturan Daerah Kota Malang Nomor 5 Tahun 2015 tentang Rencana Detail Tata Ruang dan Peraturan Zonasi bagian Wilayah Perkotaan Malang Utara Tahun 2016-2036;
20. Peraturan Daerah Kota Malang Nomor 1 Tahun 2016 tentang Rencana Detail Tata Ruang dan Peraturan Zonasi bagian Wilayah Perkotaan Malang Barat Tahun 2016-2036;
21. Peraturan Daerah Kota Malang Nomor 2 Tahun 2016 tentang Rencana Detail Tata Ruang dan Peraturan Zonasi bagian Wilayah Perkotaan Malang Tengah Tahun 2016-2036;
22. Peraturan Daerah Kota Malang Nomor 3 Tahun 2016 tentang Rencana Detail Tata Ruang dan Peraturan Zonasi bagian Wilayah Perkotaan Malang Tenggara Tahun 2016-2036;
23. Peraturan Daerah Kota Malang Nomor 4 Tahun 2016 tentang Rencana Detail Tata Ruang dan Peraturan Zonasi bagian Wilayah Perkotaan Malang Timur Tahun 2016-2036;
24. Peraturan Daerah Kota Malang Nomor 5 Tahun 2016 tentang Rencana Detail Tata Ruang dan Peraturan Zonasi bagian Wilayah Perkotaan Malang Timur Laut Tahun 2016-2036;
25. Peraturan Daerah Kota Malang Nomor 7 Tahun 2016 tentang Pembentukan dan Susunan Perangkat Daerah;
26. Peraturan Walikota Malang Nomor 13 Tahun 2017 tentang Penyempurnaan Indikator Kinerja Daerah Kota Malang;
27. Peraturan Walikota Malang Nomor 14 Tahun 2017 tentang Penyempurnaan Indikator Kinerja Utama.
28. Peraturan Walikota Malang Nomor 21 Tahun 2018 Tentang Perubahan Atas Peraturan Walikota Malang Nomor 15 Tahun 2017 tentang Rencana Kerja Pemerintah Daerah Tahun 2018.

BAB II

RENCANA PERUBAHAN PENDAPATAN DAERAH TAHUN ANGGARAN 2018

Sebagaimana tertuang dalam Kebijakan Umum Perubahan APBD Tahun Anggaran 2018, dari sisi Pendapatan Daerah terdapat perubahan sebagai berikut :

1. Pendapatan Asli Daerah naik sebesar Rp. 36.860.165.481,57 atau naik 7,58% yang berasal dari :
 - a. Hasil Pajak Daerah naik sebesar Rp. 40.000.000.000,00 atau naik 10,67%;
 - b. Hasil Retribusi Daerah naik sebesar Rp. 5.475.496.850,00 atau naik 11.80%;
 - c. Hasil Pengelolaan Kekayaan Daerah yang Dipisahkan naik sebesar Rp. 4.222.312.638,86 atau naik 26,87%;
 - d. Lain-lain Pendapatan Asli Daerah yang Sah turun sebesar Rp. 12.837.644.007,29 atau turun 26,08%. Penurunan tersebut diakibatkan karena adanya koreksi terkait BOSNAS.
2. Dana Perimbangan turun sebesar Rp. 11.233.840.700,00 atau turun 0,98% yang berasal dari :
 - a. Bagi Hasil Pajak/Bagi Hasil Bukan Pajak berkurang sebesar Rp. 11.234.840.700,00 atau berkurang sebesar 11,76%;
 - b. Dana Alokasi Umum tidak ada perubahan;
 - c. Dana Alokasi Khusus terdapat penyesuaian bertambah sebesar Rp.1.000.000,00.
3. Lain-lain Pendapatan Daerah yang Sah berkurang sebesar Rp. 8.720.625.273,00 atau berkurang sebesar 2,60% yang berasal dari :
 - a. Pendapatan Hibah berkurang Rp. 9.600.000.0000,- atau berkurang 11,63%;
 - b. Dana Bagi Hasil Pajak dari Provinsi dan Pemerintah Daerah lainnya bertambah sebesar Rp. 831.374.727,00 atau bertambah 11,63%;
 - c. Dana Penyesuaian dan Otonomi Khusus tidak ada perubahan;
 - d. Bantuan Keuangan dari Provinsi atau Pemerintah Daerah lainnya terdapat penambahan sebesar Rp. 48.000.000,- atau naik 1,44%.

Secara rinci proyeksi Pendapatan Daerah adalah sebagai berikut:

Tabel 2.1 Proyeksi Perubahan Pendapatan Daerah pada PAPBD TA 2018

NO.	URAIAN	JUMLAH (Rp.)		BERTAMBAH / (BERKURANG)	
		Sebelum perubahan	Setelah perubahan	(Rp.)	%
1	PENDAPATAN DAERAH	1.964.509.407.190,34	1.981.415.106.698,91	16.905.699.508,57	0,86
1.1	Pendapatan Asli Daerah	486.330.772.375,34	523.190.937.856,91	36.860.165.481,57	7,58
1.1.1	Hasil Pajak Daerah	375.000.000.000,00	415.000.000.000,00	40.000.000.000,00	10,67
1.1.2	Hasil Retribusi Daerah	46.389.744.050,00	51.865.240.900,00	5.475.496.850,00	11,80
1.1.3	Hasil Pengelolaan Kekayaan Daerah yang Dipisahkan	15.716.683.768,14	19.938.996.407,00	4.222.312.638,86	26,87
1.1.4	Lain-lain Pendapatan Asli Daerah yang Sah	49.224.344.557,20	36.386.700.549,91	(12.837.644.007,29)	(26,08)

NO.	URAIAN	JUMLAH (Rp.)		BERTAMBAH / (BERKURANG)	
		Sebelum perubahan	Setelah perubahan	(Rp.)	%
1.2	Dana Perimbangan	1.142.708.691.950,00	1.131.474.851.250,00	(11.233.840.700,00)	(0,98)
1.2.1	Bagi Hasil Pajak/Bagi Hasil Bukan Pajak	95.496.145.950,00	84.261.305.250,00	(11.234.840.700,00)	(11,76)
1.2.2	Dana Alokasi Umum	844.576.426.000,00	844.576.426.000,00	0,00	0,00
1.2.3	Dana Alokasi Khusus	202.636.120.000,00	202.637.120.000,00	1.000.000,00	0,00
1.3	Lain-lain Pendapatan Daerah yang Sah	335.469.942.865,00	326.749.317.592,00	(8.720.625.273,00)	(2,60)
1.3.1	Pendapatan Hibah	82.528.840.000,00	72.928.840.000,00	(9.600.000.000,00)	(11,63)
1.3.2	Dana Darurat	0,00	0,00	0,00	0,00
1.3.3	Dana Bagi Hasil Pajak dari Provinsi dan Pemerintah Daerah lainnya	218.785.177.135,00	219.616.551.862,00	831.374.727,00	0,38
1.3.4	Dana Penyesuaian dan Otonomi Khusus	30.818.595.730,00	30.818.595.730,00	0,00	0,00
1.3.5	Bantuan Keuangan dari Provinsi atau Pemerintah Daerah lainnya	3.337.330.000,00	3.385.330.000,00	48.000.000,00	1,44
	JUMLAH PENDAPATAN	1.964.509.407.190,34	1.981.415.106.698,91	16.905.699.508,57	0,86

BAB III

**PRIORITAS DAN PLAFON ANGGARAN SEMENTARA PERUBAHAN BELANJA DAERAH
TAHUN ANGGARAN 2018**

Sebagaimana tertuang dalam Kebijakan Umum Perubahan APBD Tahun Anggaran 2017, dari sisi Belanja Daerah terdapat penyesuaian sebagai berikut :

1. Belanja Tidak Langsung naik sebesar Rp. 14.107.913.896,74 atau naik 1,53%, yang berasal dari :
 - a. Belanja Pegawai naik sebesar Rp. 1.644.793.031,74 atau naik 0,20%;
 - b. Belanja Hibah naik sebesar Rp. 7.762.700.000,00 atau naik 9,01%;
 - c. Belanja Bantuan Sosial tidak ada perubahan;
 - d. Belanja Bantuan Keuangan kepada Provinsi/Kabupaten/Kota dan Partai Politik tidak ada perubahan
 - e. Belanja Tidak Terduga berkurang sebesar Rp. 4.700.420.865,00 atau naik sebesar 52,68%..
2. Belanja Langsung naik sebesar Rp. 278.521.905.763,63 atau naik 24,37%.

Secara rinci proyeksi Belanja Daerah adalah sebagai berikut :

Tabel 3.1 Proyeksi Perubahan Belanja Daerah PAPBD TA 2018

NO.	URAIAN	JUMLAH (Rp.)		BERTAMBAH / (BERKURANG)	
		Sebelum perubahan	Setelah perubahan	(Rp.)	%
2	BELANJA	2.063.184.731.617,20	2.355.814.551.277,57	292.629.819.660,37	14,18
2.1	BELANJA TIDAK LANGSUNG	920.075.736.401,20	934.183.650.297,94	14.107.913.896,74	1,53
2.1.1	Belanja Pegawai	823.830.050.101,20	825.474.843.132,94	1.644.793.031,74	0,20
2.1.2	Belanja Bunga	0,00	0,00	0,00	0,00
2.1.3	Belanja Subsidi	0,00	0,00	0,00	0,00
2.1.4	Belanja Hibah	86.159.145.600,00	93.921.845.600,00	7.762.700.000,00	9,01
2.1.5	Belanja Bantuan Sosial	500.000.000,00	500.000.000,00	0,00	0,00
2.1.6	Belanja bagi hasil kepada Provinsi/Kabupaten/Kota dan Pemerintahan Desa	0,00	0,00	0,00	0,00
2.1.7	Belanja Bantuan Keuangan kepada Provinsi/Kabupaten/Kota dan Pemerintahan Desa / Partai Politik	663.728.700,00	663.728.700,00	0,00	0,00
2.1.8	Belanja Tidak Terduga	8.922.812.000,00	13.623.232.865,00	4.700.420.865,00	52,68
2.2	BELANJA LANGSUNG	1.143.108.995.216,00	1.421.630.900.979,63	278.521.905.763,63	24,37
2.2.1	Belanja Pegawai	184.781.217.700,60			
2.2.2	Belanja Barang dan Jasa	644.255.855.988,89			
2.2.3	Belanja Modal	314.071.921.526,51			
	JUMLAH BELANJA	2.063.184.731.617,20	2.355.814.551.277,57	292.629.819.660,37	14,18

Prioritas dan Plafon Anggaran Sementara Perubahan APBD per-Perangkat Daerah dalam PPAS-PAPBD TA 2018 sebagaimana dalam Tabel berikut :

Tabel 3.2 Plafon Anggaran Sementara pada Perubahan APBD Tahun Anggaran 2018

NO.	PERANGKAT DAERAH	JUMLAH		
		APBD INDUK	TAMBAH/(KURANG)	SETELAH PERUBAHAN
1	Dinas Pendidikan	218.038.803.666,00	58.859.060.090,00	276.897.863.756,00
2	Dinas Kesehatan	131.095.426.000,00	25.568.861.673,63	156.664.287.673,63
3	Dinas Pekerjaan Umum Dan Penataan Ruang	185.821.400.000,00	48.395.114.063,00	234.216.514.063,00
4	Dinas Perumahan Dan Kawasan Permukiman	78.423.860.000,00	30.543.224.550,00	108.967.084.550,00
5	Dinas Sosial	24.655.158.000,00	607.567.297,00	25.262.725.297,00
6	Dinas Tenaga Kerja	5.175.000.000,00	(530.000.000,00)	4.645.000.000,00
7	Dinas Lingkungan Hidup	42.335.040.000,00	21.327.978.508,00	63.663.018.508,00
8	Dinas Kependudukan Dan Catatan Sipil	7.499.409.000,00	8.386.982.800,00	15.886.391.800,00
9	Dinas Pemberdayaan Perempuan, Perlindungan Anak, Pengendalian Penduduk Dan Keluarga Berencana	12.384.750.000,00	1.138.659.708,00	13.523.409.708,00
10	Dinas Perhubungan	22.029.460.000,00	3.147.711.450,00	25.177.171.450,00
11	Dinas Komunikasi Dan Informatika	18.360.200.000,00	3.764.872.524,00	22.125.072.524,00
12	Dinas Koperasi Dan Usaha Mikro	6.571.000.000,00	3.026.281.300,00	9.597.281.300,00
13	Dinas Penanaman Modal Dan Pelayanan Terpadu Satu Pintu	6.215.000.000,00	495.286.000,00	6.710.286.000,00
14	Dinas Kebudayaan dan Pariwisata	7.625.000.000,00	2.064.975.500,00	9.689.975.500,00
15	Dinas Kepemudaan Dan Olahraga	14.501.254.000,00	4.564.405.100,00	9.936.848.900,00
16	Dinas Perpustakaan Umum Dan Arsip Daerah	5.075.000.000,00	275.000.000,00	5.350.000.000,00
17	Dinas Perdagangan	24.037.250.000,00	8.159.846.800,00	32.197.096.800,00
18	Dinas Perindustrian	7.075.000.000,00	2.450.419.000,00	9.525.419.000,00
19	Dinas Pertanian Dan Ketahanan Pangan	8.675.850.000,00	1.000.229.700,00	9.676.079.700,00
20	Badan Perencanaan, Penelitian Dan Pengembangan	17.184.413.000,00	1.226.240.300,00	18.410.653.300,00
21	Badan Kepegawaian Daerah	11.901.871.550,00	1.287.185.500,00	13.189.057.050,00
22	Badan Pengelola Keuangan Dan Aset Daerah	11.854.200.000,00	2.700.972.900,00	14.555.172.900,00
23	Badan Pelayanan Pajak Daerah	17.727.000.000,00	5.790.406.500,00	23.517.406.500,00
24	Badan Kesatuan Bangsa Dan Politik	8.401.000.000,00	620.210.000,00	9.021.210.000,00
25	Badan Penanggulangan Bencana Daerah	8.075.000.000,00	-	8.075.000.000,00
26	Bagian Pemerintahan	3.350.000.000,00	337.500.000,00	3.687.500.000,00
27	Bagian Hubungan Masyarakat	11.500.000.000,00	400.000.000,00	11.900.000.000,00
28	Bagian Kesejahteraan Rakyat Dan Kemasyarakatan	23.057.300.000,00	-	23.057.300.000,00
29	Bagian Pengembangan Perekonomian	1.075.000.000,00	300.000.000,00	1.375.000.000,00
30	Bagian Sumber Daya Alam Dan Pengembangan Infrastruktur	750.000.000,00	-	750.000.000,00
31	Bagian Layanan Pengadaan Barang/Jasa	2.600.000.000,00	-	2.600.000.000,00
32	Bagian Hukum	4.500.000.000,00	434.500.000,00	4.934.500.000,00

NO.	PERANGKAT DAERAH	JUMLAH		
		APBD INDUK	TAMBAH/(KURANG)	SETELAH PERUBAHAN
33	Bagian Organisasi	3.600.000.000,00	-	3.600.000.000,00
34	Bagian Umum	15.616.950.000,00	3.172.991.200,00	18.789.941.200,00
35	Bagian Keuangan Dan Perlengkapan	17.272.200.000,00	6.843.761.100,00	24.115.961.100,00
36	Inspektorat	5.675.000.000,00	1.711.107.400,00	7.386.107.400,00
37	Sekretariat DPRD	64.829.000.000,00	3.000.000.000,00	67.829.000.000,00
38	Satuan Polisi Pamong Praja	17.608.000.000,00	28.724.365.000,00	46.332.365.000,00
39	Kecamatan Klojen	3.657.600.000,00	220.000.000,00	3.877.600.000,00
40	Kelurahan Klojen	800.000.000,00	115.000.000,00	915.000.000,00
41	Kelurahan Rampal Celaket	800.000.000,00	115.000.000,00	915.000.000,00
42	Kelurahan Samaan	700.000.000,00	115.000.000,00	815.000.000,00
43	Kelurahan Kidul Dalem	750.000.000,00	115.000.000,00	865.000.000,00
44	Kelurahan Sukoharjo	800.000.000,00	115.000.000,00	915.000.000,00
45	Kelurahan Kasin	900.000.000,00	115.000.000,00	1.015.000.000,00
46	Kelurahan Kauman	850.000.000,00	115.000.000,00	965.000.000,00
47	Kelurahan Oro-Oro Dowo	850.000.000,00	115.000.000,00	965.000.000,00
48	Kelurahan Bareng	850.000.000,00	115.000.000,00	965.000.000,00
49	Kelurahan Gading Kasri	750.000.000,00	115.000.000,00	865.000.000,00
50	Kelurahan Penanggungan	800.000.000,00	115.000.000,00	915.000.000,00
51	Kecamatan Blimbing	4.570.400.000,00	420.000.000,00	4.990.400.000,00
52	Kelurahan Blimbing	850.000.000,00	115.000.000,00	965.000.000,00
53	Kelurahan Polowijen	800.000.000,00	115.000.000,00	915.000.000,00
54	Kelurahan Arjosari	700.000.000,00	115.000.000,00	815.000.000,00
55	Kelurahan Purwodadi	850.000.000,00	115.000.000,00	965.000.000,00
56	Kelurahan Pandanwangi	1.100.000.000,00	115.000.000,00	1.215.000.000,00
57	Kelurahan Purwantoro	1.150.000.000,00	115.000.000,00	1.265.000.000,00
58	Kelurahan Bunulrejo	1.100.000.000,00	115.000.000,00	1.215.000.000,00
59	Kelurahan Kesatrian	850.000.000,00	115.000.000,00	965.000.000,00
60	Kelurahan Polehan	800.000.000,00	115.000.000,00	915.000.000,00
61	Kelurahan Jodipan	700.000.000,00	115.000.000,00	815.000.000,00
62	Kelurahan Balarjosari	750.000.000,00	115.000.000,00	865.000.000,00
63	Kecamatan Kedungkandang	4.706.600.000,00	220.000.000,00	4.926.600.000,00
64	Kelurahan Kedungkandang	750.000.000,00	115.000.000,00	865.000.000,00
65	Kelurahan Kotalama	950.000.000,00	115.000.000,00	1.065.000.000,00
66	Kelurahan Mergosono	850.000.000,00	115.000.000,00	965.000.000,00
67	Kelurahan Bumiayu	950.000.000,00	115.000.000,00	1.065.000.000,00
68	Kelurahan Wonokoyo	900.000.000,00	115.000.000,00	1.015.000.000,00
69	Kelurahan Buring	1.000.000.000,00	115.000.000,00	1.115.000.000,00
70	Kelurahan Lesanpuro	900.000.000,00	115.000.000,00	1.015.000.000,00
71	Kelurahan Sawojajar	1.150.000.000,00	115.000.000,00	1.265.000.000,00
72	Kelurahan Madyopuro	1.050.000.000,00	115.000.000,00	1.165.000.000,00
73	Kelurahan Cemorokandang	1.050.000.000,00	115.000.000,00	1.165.000.000,00
74	Kelurahan Arjowinangun	800.000.000,00	115.000.000,00	915.000.000,00
75	Kelurahan Tlogowaru	800.000.000,00	115.000.000,00	915.000.000,00
76	Kecamatan Lowokwaru	4.117.000.000,00	220.000.000,00	4.337.000.000,00
77	Kelurahan Lowokwaru	950.000.000,00	115.000.000,00	1.065.000.000,00
78	Kelurahan Dinoyo	800.000.000,00	115.000.000,00	915.000.000,00
79	Kelurahan Sumbersari	800.000.000,00	115.000.000,00	915.000.000,00

NO.	PERANGKAT DAERAH	JUMLAH		
		APBD INDUK	TAMBAH/(KURANG)	SETELAH PERUBAHAN
80	Kelurahan Ketawanggede	750.000.000,00	115.000.000,00	865.000.000,00
81	Kelurahan Jatimulyo	1.000.000.000,00	115.000.000,00	1.115.000.000,00
82	Kelurahan Tunjungsekar	900.000.000,00	115.000.000,00	1.015.000.000,00
83	Kelurahan Mojolangu	950.000.000,00	115.000.000,00	1.065.000.000,00
84	Kelurahan Tulusrejo	950.000.000,00	115.000.000,00	1.065.000.000,00
85	Kelurahan Tasikmadu	850.000.000,00	115.000.000,00	965.000.000,00
86	Kelurahan Tunggulwulung	700.000.000,00	115.000.000,00	815.000.000,00
87	Kelurahan Tlogomas	900.000.000,00	115.000.000,00	1.015.000.000,00
88	Kelurahan Merjosari	850.000.000,00	115.000.000,00	965.000.000,00
89	Kecamatan Sukun	4.336.600.000,00	220.000.000,00	4.556.600.000,00
90	Kelurahan Sukun	800.000.000,00	115.000.000,00	915.000.000,00
91	Kelurahan Ciptomulyo	850.000.000,00	115.000.000,00	965.000.000,00
92	Kelurahan Gadang	900.000.000,00	115.000.000,00	1.015.000.000,00
93	Kelurahan Kebonsari	800.000.000,00	115.000.000,00	915.000.000,00
94	Kelurahan Bandungrejosari	1.050.000.000,00	115.000.000,00	1.165.000.000,00
95	Kelurahan Tanjung Rejo	900.000.000,00	115.000.000,00	1.015.000.000,00
96	Kelurahan Pisangcandi	950.000.000,00	115.000.000,00	1.065.000.000,00
97	Kelurahan Karang Besuki	800.000.000,00	115.000.000,00	915.000.000,00
98	Kelurahan Bandulan	900.000.000,00	115.000.000,00	1.015.000.000,00
99	Kelurahan Mulyorejo	800.000.000,00	115.000.000,00	915.000.000,00
100	Kelurahan Bakalankrajan	750.000.000,00	115.000.000,00	865.000.000,00
	JUMLAH KESELURUHAN	1.143.108.995.216,00	278.521.905.763,63	1.421.630.900.979,63

Rincian Plafon Anggaran Perangkat Daerah per Program dan Kegiatan dalam PPAS-PAPBD Tahun Anggaran 2018 sebagaimana terlampir

Rincian Plafon Anggaran Sementara Perubahan untuk Belanja Pegawai, Bunga, Subsidi, Hibah, Bantuan Sosial, Belanja Bagi Hasil, Bantuan Keuangan dan Belanja Tidak Terduga dalam PPAS-PAPBD Tahun Anggaran 2018 sebagaimana dalam Tabel berikut :

Tabel 3.3 Plafon Anggaran Sementara Perubahan untuk Belanja Pegawai, Bunga, Subsidi, Hibah, Bantuan Sosial, Belanja Bagi Hasil, Bantuan Keuangan, dan Belanja Tidak Terduga Tahun Anggaran 2018

NO.	URAIAN	JUMLAH (Rp.)		BERTAMBAH / (BERKURANG)	
		Sebelum perubahan	Setelah perubahan	(Rp.)	%
2.1	BELANJA TIDAK LANGSUNG	920.075.736.401,20	934.183.650.297,94	14.107.913.896,74	1,53
2.1.1	Belanja Pegawai	823.830.050.101,20	825.474.843.132,94	1.644.793.031,74	0,20
2.1.2	Belanja Bunga	0,00	0,00	0,00	0,00
2.1.3	Belanja Subsidi	0,00	0,00	0,00	0,00
2.1.4	Belanja Hibah	86.159.145.600,00	93.921.845.600,00	7.762.700.000,00	9,01
2.1.5	Belanja Bantuan Sosial	500.000.000,00	500.000.000,00	0,00	0,00
2.1.6	Belanja bagi hasil kepada Provinsi/Kabupaten/Kota dan Pemerintahan Desa	0,00	0,00	0,00	0,00
2.1.7	Belanja Bantuan Keuangan kepada Provinsi/Kabupaten/Kota dan Pemerintahan Desa / Partai Politik	663.728.700,00	663.728.700,00	0,00	0,00
2.1.8	Belanja Tidak Terduga	8.922.812.000,00	13.623.232.865,00	4.700.420.865,00	52,68

BAB IV
PENUTUP

PPAS-PAPBD ini dapat mengalami perubahan apabila terjadi pergeseran asumsi akibat adanya kebijakan Pemerintah dan atau kebijakan Pemerintah Provinsi serta adanya penambahan/pengurangan sumber Pendapatan Daerah maupun adanya perubahan Pembiayaan Netto setelah Nota Kesepakatan PPAS-PAPBD antara Kepala Daerah dengan Pimpinan DPRD ditandatangani, sehingga terhadap program dan kegiatan yang tercantum dalam Nota Kesepakatan PPAS-PAPBD dapat dilakukan penambahan atau pengurangan program dan kegiatan serta pagu anggaran definitif apabila belum ditampung dalam Nota Kesepakatan ini pada saat pembahasan rancangan Perubahan APBD Tahun Anggaran 2018.

Demikian Prioritas dan Plafon Anggaran Sementara Perubahan APBD (PPAS-PAPBD) ini dibuat untuk menjadi pedoman dalam penyusunan Rancangan Peraturan Daerah Perubahan APBD Tahun Anggaran 2018.

Malang, 12 September 2018

Plt. WALIKOTA MALANG,


Drs. H. SUTIAJI

LAMPIRAN

**PRIORITAS DAN PLAFON ANGGARAN SEMENTARA
PERUBAHAN ANGGARAN PENDAPATAN DAN BELANJA
DAERAH
(PPAS-PAPBD) KOTA MALANG
TAHUN ANGGARAN 2018**

Plafon Anggaran Program dan Kegiatan Perangkat Daerah Dalam PPAS-PAPBD 2018

Perangkat Daerah : Dinas Pendidikan

Kode Program/Kegiatan					Urusan/Bidang Urusan Pemerintahan Daerah dan Program/Kegiatan	Indikator Program / Kegiatan	Target Program / Kegiatan	Plafon Anggaran (Rp)			Lokasi
								Sebelum Perubahan	Setelah Perubahan	Bertambah / Berkurang	
1	1	1.01			Belanja Langsung Pendidikan			218.038.803.666,00	276.897.863.756,00	58.859.060.090,00	
1	1	1.01	15		Program Pendidikan Anak Usia Dini	Angka Partisipasi Kasar PAUD	90%	206.350.339.686,00	265.786.701.856,00	59.436.362.170,00	
1	1	1.01	15	5	Lomba Gugus PAUD	Jumlah prestasi gugus PAUD tingkat nasional	1	1.895.000.000,00	1.895.000.000,00	-	Dinas Pendidikan
						Prosentasi Lembaga PAUD terakreditasi	50%				
1	1	1.01	15	1	Pengadaan Alat Peraga Edukasi	Jumlah alat peraga edukasi PAUD yang tersedia	100	100.000.000,00	100.000.000,00	-	Dinas Pendidikan
1	1	1.01	15	2	Rehabilitasi Gedung PAUD	Jumlah lembaga PAUD yang mendapat bantuan	7	195.000.000,00	195.000.000,00	-	Dinas Pendidikan
1	1	1.01	15	6	Fasilitasi penunjang BOP PAUD	Jumlah lembaga PAUD yang mendapat fasilitas penunjang BOP	540	300.000.000,00	300.000.000,00	-	JL. Veteran No.19 Malang
1	1	1.01	15	10	Bimbingan teknik akreditasi	Jumlah lembaga PAUD yang terakreditasi A	100	15.000.000,00	15.000.000,00	-	Dinas Pendidikan
1	1	1.01	15	13	Penyediaan Operasional TK Negeri	Jumlah TK Negeri yang mendapat biaya operasional selama 1 tahun	4	1.015.000.000,00	1.015.000.000,00	-	Dinas Pendidikan
1	1	1.01	18		Program Pendidikan Non Formal	Angka Melek Huruf	99,95%	773.348.600,00	773.348.600,00		
1	1	1.01	18	1	Pameran dalam rangka Hari Aksara International	Jumlah lembaga pendidikan non formal yang mengikuti pameran	10	270.000.000,00	270.000.000,00	-	Dinas Pendidikan
1	1	1.01	18	16	Penyediaan Operasional Pusat Layanan Autis (PLA)	Jumlah kebutuhan operasional PLA yang terpenuhi	1	553.348.600,00	553.348.600,00	-	
						Prosentase Program Kesetaraan Teragreditasi	50%				
1	1	1.01	18	15	Penyediaan Operasional Sanggar Kegiatan Belajar (SKB)	Jumlah kebutuhan operasional SKB yang terpenuhi	1	100.000.000,00	100.000.000,00	-	SKB Kota Malang
1	1	1.01	18	17	Penyelenggaraan Ujian Kesetaraan	Ujian Kesetaraan Paket A, B, C	3	50.000.000,00	50.000.000,00	-	
1	1	1.01	18	7	Bimbingan Teknik Akreditasi Lembaga Kursus			25.000.000,00	25.000.000,00	-	
1	1	1.01	18	13	Pameran Lembaga Kursus			10.000.000,00	10.000.000,00	-	
1	1	1.01	18	18	Peringatan Hari Aksara Internasional Tingkat Provinsi			10.000.000,00	10.000.000,00	-	

Kode Program/Kegiatan					Urusan/Bidang Urusan Pemerintahan Daerah dan Program/Kegiatan	Indikator Program / Kegiatan	Target Program / Kegiatan	Plafon Anggaran (Rp)			Lokasi
								Sebelum Perubahan	Setelah Perubahan	Bertambah / Berkurang	
1	1	1.01	20		Program Peningkatan Mutu Pendidik dan Tenaga Kependidikan	Persentase guru yang telah memiliki sertifikat pendidik	75,31%	20.500.701.850,00	12.119.101.850,00	(8.381.600.000,00)	
1	1	1.01	20	2	Bimbingan Teknis Bagi Pendidik Dan Tenaga Kependidikan	Jumlah PTK yang mengikuti bimbingan teknis	300	793.301.850,00	1.049.051.850,00	255.750.000,00	
1	1	1.01	20	7	Penyelenggaraan Lomba Kepala Sekolah, Pengawas, Pendidik Dan Tenaga Kependidikan Tingkat TK SD Dan SMP dan Non Formal	Jumlah Kepala Sekolah, Pengawas, PTK tingkat TK, SD, SMP, dan Non formal yang berprestasi Tingkat Nasional	8	300.000.000,00	300.000.000,00	-	
1	1	1.01	20	8	Pembinaan Dan Pengembangan Karir Pendidik Dan Tenaga Kependidikan	Jumlah PTK yang memperoleh pembinaan	15	250.000.000,00	595.550.000,00	345.550.000,00	
1	1	1.01	20	6	Peningkatan Kesejahteraan Pendidik dan Tenaga Kependidikan Non ASN Jenjang SD, SMP, SMA dan SMK	Prosentase Satuan Pendidikan dengan jumlah guru sesuai SPM	70%				
1	1	1.01	20	6	Jumlah PTK Non ASN jenjang SD, SMP, SMA, SMK yang mendapat Insentif		4000	18.502.400.000,00	9.519.500.000,00	(8.982.900.000,00)	
1	1	1.01	20	4	Seleksi Dan Pembinaan Calon Kepala Sekolah			355.000.000,00	355.000.000,00	-	
1	1	1.01	20	11	Peningkatan Kompetensi Managerial Bagi Kepala Sekolah Jenjang SD, SMP			200.000.000,00	200.000.000,00	-	
1	1	1.01	20	13	BOP MADIN			100.000.000,00	100.000.000,00	-	
1	1	1.01	23		Program Pendidikan Sekolah Dasar			121.665.735.330,00	177.008.972.500,00	55.343.237.170,00	
1	1	1.01	23	13	Lomba Kreativitas Sekolah dan Lingkungan (Ecopark School) Jenjang Sekolah Dasar (SD)	Jumlah SD yang memenuhi kriteria peduli lingkungan	273	700.000.000,00	700.000.000,00	-	
1	1	1.01	23	1	Penyelenggaraan Ujian Sekolah Dasar (SD)	Angka Lulusan	100%				
1	1	1.01	23	1	Pembinaan Dan Pengembangan Usaha Kesehatan Sekolah (UKS)	Jumlah siswa SD yang lulus ujian	14027	480.000.000,00	480.000.000,00	-	
1	1	1.01	23	12	Usaha Kesehatan Sekolah (UKS) Jenjang Sekolah Dasar (SD)	Jumlah SD yang memenuhi kriteria Lingkungan Sekolah Sehat (LSS)		177.334.400,00	177.334.400,00	-	

Kode Program/Kegiatan					Urusan/Bidang Urusan Pemerintahan Daerah dan Program/Kegiatan	Indikator Program / Kegiatan	Target Program / Kegiatan	Plafon Anggaran (Rp)			Lokasi
								Sebelum Perubahan	Setelah Perubahan	Bertambah / Berkurang	
1	1	1.01	23	14	Pembinaan Dan Penyediaan Sarana Prasarana Sekolah Adiwiyata Jenjang Sekolah Dasar (SD)	Jumlah SD yang mendapat penghargaan adiwiyata tingkat nasional	273	50.000.000,00	50.000.000,00	-	
1	1	1.01	23	19	Pembangunan/ Rehabilitasi Sedang/ Berat Bangunan Sekolah Dasar (SD)	Jumlah unit bangunan SD yang dibangun/ direhabilitasi	110	11.830.231.330,00	19.364.992.000,00	7.534.760.670,00	
1	1	1.01	23	20	Pengadaan Sarana Prasarana Sekolah Dasar (SD)	Jumlah pengajuan sarana SD yang terpenuhi	40	3.210.000.000,00	51.353.393.000,00	48.143.393.000,00	
1	1	1.01	23	24	Pelaksanaan Evaluasi Diri Sekolah Dan Evaluasi Penyusunan RKAS Jenjang Sekolah Dasar (SD)	Jumlah SD yang membuat laporan evaluasi	274	100.000.000,00	114.400.000,00	14.400.000,00	
1	1	1.01	23	25	Workshop Tata Kelola BOS Jenjang Sekolah Dasar (SD)	Jumlah SD yang menyusun RKAS	275	255.000.000,00	655.000.000,00	400.000.000,00	
1	1	1.01	23	26	Lomba Akademis Dan Non Akademis Siswa Sekolah Dasar (SD)	Jumlah siswa SD yang mendapat prestasi tingkat nasional	10	658.665.600,00	644.265.600,00	(14.400.000,00)	
1	1	1.01	23	2	Penyelenggaraan Try Out Sekolah Dasar			340.000.000,00	340.000.000,00	-	
1	1	1.01	23	4	Penyediaan Sarana Sekolah Bagi Siswa Prasejahtera SD			200.000.000,00	200.000.000,00	-	
1	1	1.01	23	5	Pengadaan Sarana Prasarana SD (DAK)			15.359.490.000,00	15.359.490.000,00	-	
1	1	1.01	23	29	Penyediaan Biaya Operasional Sekolah Dasar SD Negeri KLOJEN			382.284.000,00	382.284.000,00	-	
1	1	1.01	23	30	Penyediaan Biaya Operasional Sekolah Dasar SD Negeri KIDUL DALEM 01			152.766.000,00	152.766.000,00	-	
1	1	1.01	23	31	Penyediaan Biaya Operasional Sekolah Dasar SD Negeri KIDUL DALEM 02			127.674.000,00	127.674.000,00	-	
1	1	1.01	23	32	Penyediaan Biaya Operasional Sekolah Dasar SD Negeri KAUMAN 01			974.705.500,00	864.000.000,00	(110.705.500,00)	

Kode Program/Kegiatan					Urusan/Bidang Urusan Pemerintahan Daerah dan Program/Kegiatan	Indikator Program / Kegiatan	Target Program / Kegiatan	Plafon Anggaran (Rp)			Lokasi
								Sebelum Perubahan	Setelah Perubahan	Bertambah / Berkurang	
1	1	1.01	23	33	Penyediaan Biaya Operasional Sekolah Dasar SD Negeri KAUMAN 02			214.758.000,00	214.758.000,00	-	
1	1	1.01	23	34	Penyediaan Biaya Operasional Sekolah Dasar SD Negeri KAUMAN 03			178.596.000,00	178.596.000,00	-	
1	1	1.01	23	35	Penyediaan Biaya Operasional Sekolah Dasar SD Negeri KASIN			387.450.000,00	387.450.000,00	-	
1	1	1.01	23	36	Penyediaan Biaya Operasional Sekolah Dasar SD Negeri SUKOHARJO 01			247.968.000,00	247.968.000,00	-	
1	1	1.01	23	37	Penyediaan Biaya Operasional Sekolah Dasar SD Negeri SUKOHARJO 02			157.932.000,00	157.932.000,00	-	
1	1	1.01	23	38	Penyediaan Biaya Operasional Sekolah Dasar SD Negeri BARENG 01			242.802.000,00	242.802.000,00	-	
1	1	1.01	23	39	Penyediaan Biaya Operasional Sekolah Dasar SD Negeri BARENG 02			318.816.000,00	318.816.000,00	-	
1	1	1.01	23	40	Penyediaan Biaya Operasional Sekolah Dasar SD Negeri BARENG 03			374.904.000,00	374.904.000,00	-	
1	1	1.01	23	41	Penyediaan Biaya Operasional Sekolah Dasar SD Negeri BARENG 04			93.726.000,00	93.726.000,00	-	
1	1	1.01	23	42	Penyediaan Biaya Operasional Sekolah Dasar SD Negeri BARENG 05			67.896.000,00	67.896.000,00	-	
1	1	1.01	23	43	Penyediaan Biaya Operasional Sekolah Dasar SD Negeri GADING KASRI			129.888.000,00	129.888.000,00	-	
1	1	1.01	23	44	Penyediaan Biaya Operasional Sekolah Dasar SD Negeri PENANGGUNGAN			272.322.000,00	272.322.000,00	-	

Kode Program/Kegiatan					Urusan/Bidang Urusan Pemerintahan Daerah dan Program/Kegiatan	Indikator Program / Kegiatan	Target Program / Kegiatan	Plafon Anggaran (Rp)			Lokasi
								Sebelum Perubahan	Setelah Perubahan	Bertambah / Berkurang	
1	1	1.01	23	45	Penyediaan Biaya Operasional Sekolah Dasar SD Negeri ORO-ORO DOWO			117.342.000,00	117.342.000,00	-	
1	1	1.01	23	46	Penyediaan Biaya Operasional Sekolah Dasar SD Negeri RAMPAL CELAKET 01			270.108.000,00	270.108.000,00	-	
1	1	1.01	23	47	Penyediaan Biaya Operasional Sekolah Dasar SD Negeri RAMPAL CELAKET 02			272.220.000,00	272.220.000,00	-	
1	1	1.01	23	48	Penyediaan Biaya Operasional Sekolah Dasar SD Negeri BALE ARJOSARI 01			172.692.000,00	172.692.000,00	-	
1	1	1.01	23	49	Penyediaan Biaya Operasional Sekolah Dasar SD Negeri BALE ARJOSARI 02			85.608.000,00	85.608.000,00	-	
1	1	1.01	23	50	Penyediaan Biaya Operasional Sekolah Dasar SD Negeri POLOWIJEN 01			125.460.000,00	125.460.000,00	-	
1	1	1.01	23	51	Penyediaan Biaya Operasional Sekolah Dasar SD Negeri POLOWIJEN 02			107.748.000,00	107.748.000,00	-	
1	1	1.01	23	52	Penyediaan Biaya Operasional Sekolah Dasar SD Negeri POLOWIJEN 03			146.124.000,00	146.124.000,00	-	
1	1	1.01	23	53	Penyediaan Biaya Operasional Sekolah Dasar SD Negeri ARJOSARI 01			311.436.000,00	311.436.000,00	-	
1	1	1.01	23	54	Penyediaan Biaya Operasional Sekolah Dasar SD Negeri ARJOSARI 02			148.338.000,00	148.338.000,00	-	
1	1	1.01	23	55	Penyediaan Biaya Operasional Sekolah Dasar SD Negeri ARJOSARI 03			125.460.000,00	125.460.000,00	-	
1	1	1.01	23	56	Penyediaan Biaya Operasional Sekolah Dasar SD Negeri PURWODADI 01			243.540.000,00	243.540.000,00	-	

Kode Program/Kegiatan					Urusan/Bidang Urusan Pemerintahan Daerah dan Program/Kegiatan	Indikator Program / Kegiatan	Target Program / Kegiatan	Plafon Anggaran (Rp)			Lokasi
								Sebelum Perubahan	Setelah Perubahan	Bertambah / Berkurang	
1	1	1.01	23	57	Penyediaan Biaya Operasional Sekolah Dasar SD Negeri PURWODADI 02			138.744.000,00	138.744.000,00	-	
1	1	1.01	23	58	Penyediaan Biaya Operasional Sekolah Dasar SD Negeri PURWODADI 03			104.796.000,00	104.796.000,00	-	
1	1	1.01	23	59	Penyediaan Biaya Operasional Sekolah Dasar SD Negeri PURWODADI 04			173.430.000,00	173.430.000,00	-	
1	1	1.01	23	60	Penyediaan Biaya Operasional Sekolah Dasar SD Negeri BLIMBING 01			316.602.000,00	316.602.000,00	-	
1	1	1.01	23	61	Penyediaan Biaya Operasional Sekolah Dasar SD Negeri BLIMBING 02			153.504.000,00	153.504.000,00	-	
1	1	1.01	23	62	Penyediaan Biaya Operasional Sekolah Dasar SD Negeri BLIMBING 03			319.554.000,00	319.554.000,00	-	
1	1	1.01	23	63	Penyediaan Biaya Operasional Sekolah Dasar SD Negeri BLIMBING 04			243.540.000,00	243.540.000,00	-	
1	1	1.01	23	64	Penyediaan Biaya Operasional Sekolah Dasar SD Negeri BLIMBING 05			160.146.000,00	160.146.000,00	-	
1	1	1.01	23	65	Penyediaan Biaya Operasional Sekolah Dasar SD Negeri PANDANWANGI 01			327.672.000,00	327.672.000,00	-	
1	1	1.01	23	66	Penyediaan Biaya Operasional Sekolah Dasar SD Negeri PANDANWANGI 02			143.910.000,00	143.910.000,00	-	
1	1	1.01	23	67	Penyediaan Biaya Operasional Sekolah Dasar SD Negeri PANDANWANGI 03			352.764.000,00	352.764.000,00	-	
1	1	1.01	23	68	Penyediaan Biaya Operasional Sekolah Dasar SD Negeri PANDANWANGI 04			135.976.500,00	135.976.500,00	-	

Kode Program/Kegiatan					Urusan/Bidang Urusan Pemerintahan Daerah dan Program/Kegiatan	Indikator Program / Kegiatan	Target Program / Kegiatan	Plafon Anggaran (Rp)			Lokasi
								Sebelum Perubahan	Setelah Perubahan	Bertambah / Berkurang	
1	1	1.01	23	69	Penyediaan Biaya Operasional Sekolah Dasar SD Negeri PANDANWANGI 05			149.814.000,00	149.814.000,00	-	
1	1	1.01	23	70	Penyediaan Biaya Operasional Sekolah Dasar SD Negeri PURWANTORO 01			384.498.000,00	384.498.000,00	-	
1	1	1.01	23	71	Penyediaan Biaya Operasional Sekolah Dasar SD Negeri PURWANTORO 02			285.606.000,00	285.606.000,00	-	
1	1	1.01	23	72	Penyediaan Biaya Operasional Sekolah Dasar SD Negeri PURWANTORO 03			123.246.000,00	123.246.000,00	-	
1	1	1.01	23	73	Penyediaan Biaya Operasional Sekolah Dasar SD Negeri PURWANTORO 04			140.958.000,00	140.958.000,00	-	
1	1	1.01	23	74	Penyediaan Biaya Operasional Sekolah Dasar SD Negeri PURWANTORO 05			88.560.000,00	88.560.000,00	-	
1	1	1.01	23	75	Penyediaan Biaya Operasional Sekolah Dasar SD Negeri PURWANTORO 06			142.434.000,00	142.434.000,00	-	
1	1	1.01	23	76	Penyediaan Biaya Operasional Sekolah Dasar SD Negeri PURWANTORO 07			69.372.000,00	69.372.000,00	-	
1	1	1.01	23	77	Penyediaan Biaya Operasional Sekolah Dasar SD Negeri PURWANTORO 08			235.422.000,00	235.422.000,00	-	
1	1	1.01	23	78	Penyediaan Biaya Operasional Sekolah Dasar SD Negeri BUNULREJO 01			371.952.000,00	371.952.000,00	-	
1	1	1.01	23	79	Penyediaan Biaya Operasional Sekolah Dasar SD Negeri BUNULREJO 02			439.848.000,00	439.848.000,00	-	
1	1	1.01	23	80	Penyediaan Biaya Operasional Sekolah Dasar SD Negeri BUNULREJO 03			185.238.000,00	185.238.000,00	-	

Kode Program/Kegiatan					Urusan/Bidang Urusan Pemerintahan Daerah dan Program/Kegiatan	Indikator Program / Kegiatan	Target Program / Kegiatan	Plafon Anggaran (Rp)			Lokasi
								Sebelum Perubahan	Setelah Perubahan	Bertambah / Berkurang	
1	1	1.01	23	81	Penyediaan Biaya Operasional Sekolah Dasar SD Negeri BUNULREJO 04			242.802.000,00	242.802.000,00	-	
1	1	1.01	23	82	Penyediaan Biaya Operasional Sekolah Dasar SD Negeri BUNULREJO 05			122.508.000,00	122.508.000,00	-	
1	1	1.01	23	83	Penyediaan Biaya Operasional Sekolah Dasar SD Negeri BUNULREJO 06			181.548.000,00	181.548.000,00	-	
1	1	1.01	23	84	Penyediaan Biaya Operasional Sekolah Dasar SD Negeri KESATRIAN 01			490.032.000,00	490.032.000,00	-	
1	1	1.01	23	85	Penyediaan Biaya Operasional Sekolah Dasar SD Negeri KESATRIAN 02			161.622.000,00	161.622.000,00	-	
1	1	1.01	23	86	Penyediaan Biaya Operasional Sekolah Dasar SD Negeri POLEHAN 01			140.958.000,00	140.958.000,00	-	
1	1	1.01	23	87	Penyediaan Biaya Operasional Sekolah Dasar SD Negeri POLEHAN 02			305.532.000,00	305.532.000,00	-	
1	1	1.01	23	88	Penyediaan Biaya Operasional Sekolah Dasar SD Negeri POLEHAN 03			322.506.000,00	322.506.000,00	-	
1	1	1.01	23	89	Penyediaan Biaya Operasional Sekolah Dasar SD Negeri POLEHAN 04			169.002.000,00	169.002.000,00	-	
1	1	1.01	23	90	Penyediaan Biaya Operasional Sekolah Dasar SD Negeri POLEHAN 05			112.914.000,00	112.914.000,00	-	
1	1	1.01	23	91	Penyediaan Biaya Operasional Sekolah Dasar SD Negeri JODIPAN			315.495.000,00	315.495.000,00	-	
1	1	1.01	23	92	Penyediaan Biaya Operasional Sekolah Dasar SD Negeri KEDUNGKANDANG 01			152.766.000,00	152.766.000,00	-	

Kode Program/Kegiatan					Urusan/Bidang Urusan Pemerintahan Daerah dan Program/Kegiatan	Indikator Program / Kegiatan	Target Program / Kegiatan	Plafon Anggaran (Rp)			Lokasi
								Sebelum Perubahan	Setelah Perubahan	Bertambah / Berkurang	
1	1	1.01	23	93	Penyediaan Biaya Operasional Sekolah Dasar SD Negeri KEDUNGKANDANG 02			247.230.000,00	247.230.000,00	-	
1	1	1.01	23	94	Penyediaan Biaya Operasional Sekolah Dasar SD Negeri LESANPURO 01			170.478.000,00	170.478.000,00	-	
1	1	1.01	23	95	Penyediaan Biaya Operasional Sekolah Dasar SD Negeri LESANPURO 02			139.482.000,00	139.482.000,00	-	
1	1	1.01	23	96	Penyediaan Biaya Operasional Sekolah Dasar SD Negeri LESANPURO 03			284.868.000,00	284.868.000,00	-	
1	1	1.01	23	97	Penyediaan Biaya Operasional Sekolah Dasar SD Negeri LESANPURO 04			353.502.000,00	353.502.000,00	-	
1	1	1.01	23	98	Penyediaan Biaya Operasional Sekolah Dasar SD Negeri BURING			397.044.000,00	397.044.000,00	-	
1	1	1.01	23	99	Penyediaan Biaya Operasional Sekolah Dasar SD Negeri WONOKOYO 01			127.674.000,00	127.674.000,00	-	
1	1	1.01	23	100	Penyediaan Biaya Operasional Sekolah Dasar SD Negeri WONOKOYO 02			30.996.000,00	30.996.000,00	-	
1	1	1.01	23	101	Penyediaan Biaya Operasional Sekolah Dasar SD Negeri TLOGOWARU 01			149.814.000,00	149.814.000,00	-	
1	1	1.01	23	102	Penyediaan Biaya Operasional Sekolah Dasar SD Negeri TLOGOWARU 02			65.682.000,00	65.682.000,00	-	
1	1	1.01	23	103	Penyediaan Biaya Operasional Sekolah Dasar SD Negeri BUMIAYU 01			186.714.000,00	186.714.000,00	-	
1	1	1.01	23	104	Penyediaan Biaya Operasional Sekolah Dasar SD Negeri BUMIAYU 02			208.854.000,00	208.854.000,00	-	

Kode Program/Kegiatan					Urusan/Bidang Urusan Pemerintahan Daerah dan Program/Kegiatan	Indikator Program / Kegiatan	Target Program / Kegiatan	Plafon Anggaran (Rp)			Lokasi
								Sebelum Perubahan	Setelah Perubahan	Bertambah / Berkurang	
1	1	1.01	23	105	Penyediaan Biaya Operasional Sekolah Dasar SD Negeri BUMIAYU 03			248.706.000,00	248.706.000,00	-	
1	1	1.01	23	106	Penyediaan Biaya Operasional Sekolah Dasar SD Negeri BUMIAYU 04			154.242.000,00	154.242.000,00	-	
1	1	1.01	23	107	Penyediaan Biaya Operasional Sekolah Dasar SD Negeri ARJOWINANGUN 01			189.666.000,00	189.666.000,00	-	
1	1	1.01	23	108	Penyediaan Biaya Operasional Sekolah Dasar SD Negeri ARJOWINANGUN 02			347.598.000,00	347.598.000,00	-	
1	1	1.01	23	109	Penyediaan Biaya Operasional Sekolah Dasar SD Negeri MERGOSONO 01			267.894.000,00	267.894.000,00	-	
1	1	1.01	23	110	Penyediaan Biaya Operasional Sekolah Dasar SD Negeri MERGOSONO 02			199.260.000,00	199.260.000,00	-	
1	1	1.01	23	111	Penyediaan Biaya Operasional Sekolah Dasar SD Negeri MERGOSONO 03			149.814.000,00	149.814.000,00	-	
1	1	1.01	23	112	Penyediaan Biaya Operasional Sekolah Dasar SD Negeri MERGOSONO 04			107.748.000,00	107.748.000,00	-	
1	1	1.01	23	113	Penyediaan Biaya Operasional Sekolah Dasar SD Negeri MERGOSONO 05			134.316.000,00	134.316.000,00	-	
1	1	1.01	23	114	Penyediaan Biaya Operasional Sekolah Dasar SD Negeri KOTALAMA 01			376.380.000,00	376.380.000,00	-	
1	1	1.01	23	115	Penyediaan Biaya Operasional Sekolah Dasar SD Negeri BANDULAN 03			208.854.000,00	208.854.000,00	-	
1	1	1.01	23	116	Penyediaan Biaya Operasional Sekolah Dasar SD Negeri BANDULAN 04			183.762.000,00	183.762.000,00	-	

Kode Program/Kegiatan					Urusan/Bidang Urusan Pemerintahan Daerah dan Program/Kegiatan	Indikator Program / Kegiatan	Target Program / Kegiatan	Plafon Anggaran (Rp)			Lokasi
								Sebelum Perubahan	Setelah Perubahan	Bertambah / Berkurang	
1	1	1.01	23	117	Penyediaan Biaya Operasional Sekolah Dasar SD Negeri BANDULAN 05			132.840.000,00	132.840.000,00	-	
1	1	1.01	23	118	Penyediaan Biaya Operasional Sekolah Dasar SD Negeri MULYOUREJO 01			208.854.000,00	208.854.000,00	-	
1	1	1.01	23	119	Penyediaan Biaya Operasional Sekolah Dasar SD Negeri MULYOUREJO 02			260.514.000,00	260.514.000,00	-	
1	1	1.01	23	120	Penyediaan Biaya Operasional Sekolah Dasar SD Negeri MULYOUREJO 03			307.746.000,00	307.746.000,00	-	
1	1	1.01	23	121	Penyediaan Biaya Operasional Sekolah Dasar SD Negeri PERCOBAAN 02			515.124.000,00	515.124.000,00	-	
1	1	1.01	23	122	Penyediaan Biaya Operasional Sekolah Dasar SD Negeri PISANGCANDI 01			169.740.000,00	169.740.000,00	-	
1	1	1.01	23	123	Penyediaan Biaya Operasional Sekolah Dasar SD Negeri PISANGCANDI 02			160.884.000,00	160.884.000,00	-	
1	1	1.01	23	124	Penyediaan Biaya Operasional Sekolah Dasar SD Negeri PISANGCANDI 03			76.014.000,00	76.014.000,00	-	
1	1	1.01	23	125	Penyediaan Biaya Operasional Sekolah Dasar SD Negeri PISANGCANDI 04			84.132.000,00	84.132.000,00	-	
1	1	1.01	23	126	Penyediaan Biaya Operasional Sekolah Dasar SD Negeri KARANGBESUKI 01			147.600.000,00	147.600.000,00	-	
1	1	1.01	23	127	Penyediaan Biaya Operasional Sekolah Dasar SD Negeri KARANGBESUKI 02			121.032.000,00	121.032.000,00	-	
1	1	1.01	23	128	Penyediaan Biaya Operasional Sekolah Dasar SD Negeri KARANGBESUKI 03			121.216.500,00	121.216.500,00	-	

Kode Program/Kegiatan					Urusan/Bidang Urusan Pemerintahan Daerah dan Program/Kegiatan	Indikator Program / Kegiatan	Target Program / Kegiatan	Plafon Anggaran (Rp)			Lokasi
								Sebelum Perubahan	Setelah Perubahan	Bertambah / Berkurang	
1	1	1.01	23	129	Penyediaan Biaya Operasional Sekolah Dasar SD Negeri KARANGBESUKI 04			114.390.000,00	114.390.000,00	-	
1	1	1.01	23	130	Penyediaan Biaya Operasional Sekolah Dasar SD Negeri TANJUNGREJO 01			160.884.000,00	160.884.000,00	-	
1	1	1.01	23	131	Penyediaan Biaya Operasional Sekolah Dasar SD Negeri TANJUNGREJO 02			360.882.000,00	360.882.000,00	-	
1	1	1.01	23	132	Penyediaan Biaya Operasional Sekolah Dasar SD Negeri TANJUNGREJO 03			174.906.000,00	174.906.000,00	-	
1	1	1.01	23	133	Penyediaan Biaya Operasional Sekolah Dasar SD Negeri TANJUNGREJO 04			157.932.000,00	157.932.000,00	-	
1	1	1.01	23	134	Penyediaan Biaya Operasional Sekolah Dasar SD Negeri TANJUNGREJO 05			219.924.000,00	219.924.000,00	-	
1	1	1.01	23	135	Penyediaan Biaya Operasional Sekolah Dasar SD Negeri CIPTOMULYO 01			409.590.000,00	409.590.000,00	-	
1	1	1.01	23	136	Penyediaan Biaya Operasional Sekolah Dasar SD Negeri CIPTOMULYO 02			202.212.000,00	202.212.000,00	-	
1	1	1.01	23	137	Penyediaan Biaya Operasional Sekolah Dasar SD Negeri CIPTOMULYO 03			163.098.000,00	163.098.000,00	-	
1	1	1.01	23	138	Penyediaan Biaya Operasional Sekolah Dasar SD Negeri KOTALAMA 02			304.794.000,00	304.794.000,00	-	
1	1	1.01	23	139	Penyediaan Biaya Operasional Sekolah Dasar SD Negeri KOTALAMA 03			202.212.000,00	202.212.000,00	-	
1	1	1.01	23	140	Penyediaan Biaya Operasional Sekolah Dasar SD Negeri KOTALAMA 04			154.242.000,00	154.242.000,00	-	

Kode Program/Kegiatan					Urusan/Bidang Urusan Pemerintahan Daerah dan Program/Kegiatan	Indikator Program / Kegiatan	Target Program / Kegiatan	Plafon Anggaran (Rp)			Lokasi
								Sebelum Perubahan	Setelah Perubahan	Bertambah / Berkurang	
1	1	1.01	23	141	Penyediaan Biaya Operasional Sekolah Dasar SD Negeri KOTALAMA 05			187.452.000,00	187.452.000,00	-	
1	1	1.01	23	142	Penyediaan Biaya Operasional Sekolah Dasar SD Negeri KOTALAMA 06			151.290.000,00	151.290.000,00	-	
1	1	1.01	23	143	Penyediaan Biaya Operasional Sekolah Dasar SD Negeri SAWOJAJAR 01			403.686.000,00	403.686.000,00	-	
1	1	1.01	23	144	Penyediaan Biaya Operasional Sekolah Dasar SD Negeri SAWOJAJAR 02			158.670.000,00	158.670.000,00	-	
1	1	1.01	23	145	Penyediaan Biaya Operasional Sekolah Dasar SD Negeri SAWOJAJAR 03			176.382.000,00	176.382.000,00	-	
1	1	1.01	23	146	Penyediaan Biaya Operasional Sekolah Dasar SD Negeri SAWOJAJAR 04			154.242.000,00	154.242.000,00	-	
1	1	1.01	23	147	Penyediaan Biaya Operasional Sekolah Dasar SD Negeri SAWOJAJAR 05			323.244.000,00	323.244.000,00	-	
1	1	1.01	23	148	Penyediaan Biaya Operasional Sekolah Dasar SD Negeri SAWOJAJAR 06			268.632.000,00	268.632.000,00	-	
1	1	1.01	23	149	Penyediaan Biaya Operasional Sekolah Dasar SD Negeri MADYOPURO 01			295.200.000,00	295.200.000,00	-	
1	1	1.01	23	150	Penyediaan Biaya Operasional Sekolah Dasar SD Negeri MADYOPURO 02			154.980.000,00	154.980.000,00	-	
1	1	1.01	23	151	Penyediaan Biaya Operasional Sekolah Dasar SD Negeri MADYOPURO 03			182.286.000,00	182.286.000,00	-	
1	1	1.01	23	152	Penyediaan Biaya Operasional Sekolah Dasar SD Negeri MADYOPURO 04			292.986.000,00	292.986.000,00	-	

Kode Program/Kegiatan					Urusan/Bidang Urusan Pemerintahan Daerah dan Program/Kegiatan	Indikator Program / Kegiatan	Target Program / Kegiatan	Plafon Anggaran (Rp)			Lokasi
								Sebelum Perubahan	Setelah Perubahan	Bertambah / Berkurang	
1	1	1.01	23	153	Penyediaan Biaya Operasional Sekolah Dasar SD Negeri MADYOPURO 05			314.388.000,00	314.388.000,00	-	
1	1	1.01	23	154	Penyediaan Biaya Operasional Sekolah Dasar SD Negeri MADYOPURO 06			127.674.000,00	127.674.000,00	-	
1	1	1.01	23	155	Penyediaan Biaya Operasional Sekolah Dasar SD Negeri CEMOROKANDANG 01			152.766.000,00	152.766.000,00	-	
1	1	1.01	23	156	Penyediaan Biaya Operasional Sekolah Dasar SD Negeri CEMOROKANDANG 02			162.360.000,00	162.360.000,00	-	
1	1	1.01	23	157	Penyediaan Biaya Operasional Sekolah Dasar SD Negeri CEMOROKANDANG 03			36.162.000,00	36.162.000,00	-	
1	1	1.01	23	158	Penyediaan Biaya Operasional Sekolah Dasar SD Negeri CEMOROKANDANG 04			138.744.000,00	138.744.000,00	-	
1	1	1.01	23	159	Penyediaan Biaya Operasional Sekolah Dasar SD Negeri MODEL KOTA MALANG			1.682.771.000,00	1.531.200.000,00	(151.571.000,00)	
1	1	1.01	23	160	Penyediaan Biaya Operasional Sekolah Dasar SD Negeri LOWOKWARU 01			192.618.000,00	192.618.000,00	-	
1	1	1.01	23	161	Penyediaan Biaya Operasional Sekolah Dasar SD Negeri LOWOKWARU 02			454.608.000,00	454.608.000,00	-	
1	1	1.01	23	162	Penyediaan Biaya Operasional Sekolah Dasar SD Negeri LOWOKWARU 03			448.704.000,00	448.704.000,00	-	
1	1	1.01	23	163	Penyediaan Biaya Operasional Sekolah Dasar SD Negeri LOWOKWARU 04			242.064.000,00	242.064.000,00	-	
1	1	1.01	23	164	Penyediaan Biaya Operasional Sekolah Dasar SD Negeri LOWOKWARU 05			128.412.000,00	128.412.000,00	-	

Kode Program/Kegiatan					Urusan/Bidang Urusan Pemerintahan Daerah dan Program/Kegiatan	Indikator Program / Kegiatan	Target Program / Kegiatan	Plafon Anggaran (Rp)			Lokasi
								Sebelum Perubahan	Setelah Perubahan	Bertambah / Berkurang	
1	1	1.01	23	165	Penyediaan Biaya Operasional Sekolah Dasar SD Negeri TULUSREJO 01			126.198.000,00	126.198.000,00	-	
1	1	1.01	23	166	Penyediaan Biaya Operasional Sekolah Dasar SD Negeri TULUSREJO 02			120.294.000,00	120.294.000,00	-	
1	1	1.01	23	167	Penyediaan Biaya Operasional Sekolah Dasar SD Negeri TULUSREJO 03			141.696.000,00	141.696.000,00	-	
1	1	1.01	23	168	Penyediaan Biaya Operasional Sekolah Dasar SD Negeri TULUSREJO 04			76.014.000,00	76.014.000,00	-	
1	1	1.01	23	169	Penyediaan Biaya Operasional Sekolah Dasar SD Negeri JATIMULYO 01			111.438.000,00	111.438.000,00	-	
1	1	1.01	23	170	Penyediaan Biaya Operasional Sekolah Dasar SD Negeri JATIMULYO 02			152.766.000,00	152.766.000,00	-	
1	1	1.01	23	171	Penyediaan Biaya Operasional Sekolah Dasar SD Negeri JATIMULYO 03			152.028.000,00	152.028.000,00	-	
1	1	1.01	23	172	Penyediaan Biaya Operasional Sekolah Dasar SD Negeri JATIMULYO 04			39.114.000,00	39.114.000,00	-	
1	1	1.01	23	173	Penyediaan Biaya Operasional Sekolah Dasar SD Negeri JATIMULYO 05			89.298.000,00	89.298.000,00	-	
1	1	1.01	23	174	Penyediaan Biaya Operasional Sekolah Dasar SD Negeri TLOGOMAS 01			132.840.000,00	132.840.000,00	-	
1	1	1.01	23	175	Penyediaan Biaya Operasional Sekolah Dasar SD Negeri TLOGOMAS 02			366.786.000,00	366.786.000,00	-	
1	1	1.01	23	176	Penyediaan Biaya Operasional Sekolah Dasar SD Negeri DINOYO 01			177.858.000,00	177.858.000,00	-	

Kode Program/Kegiatan					Urusan/Bidang Urusan Pemerintahan Daerah dan Program/Kegiatan	Indikator Program / Kegiatan	Target Program / Kegiatan	Plafon Anggaran (Rp)			Lokasi
								Sebelum Perubahan	Setelah Perubahan	Bertambah / Berkurang	
1	1	1.01	23	177	Penyediaan Biaya Operasional Sekolah Dasar SD Negeri DINOYO 02			434.682.000,00	434.682.000,00	-	
1	1	1.01	23	178	Penyediaan Biaya Operasional Sekolah Dasar SD Negeri DINOYO 03			150.552.000,00	150.552.000,00	-	
1	1	1.01	23	179	Penyediaan Biaya Operasional Sekolah Dasar SD Negeri DINOYO 04			156.456.000,00	156.456.000,00	-	
1	1	1.01	23	180	Penyediaan Biaya Operasional Sekolah Dasar SD Negeri KETAWANGGEDE			303.318.000,00	303.318.000,00	-	
1	1	1.01	23	181	Penyediaan Biaya Operasional Sekolah Dasar SD Negeri SUMBERSARI 01			126.198.000,00	126.198.000,00	-	
1	1	1.01	23	182	Penyediaan Biaya Operasional Sekolah Dasar SD Negeri SUMBERSARI 02			93.726.000,00	93.726.000,00	-	
1	1	1.01	23	183	Penyediaan Biaya Operasional Sekolah Dasar SD Negeri SUMBERSARI 03			146.124.000,00	146.124.000,00	-	
1	1	1.01	23	184	Penyediaan Biaya Operasional Sekolah Dasar SD Negeri MERJOSARI 01			141.696.000,00	141.696.000,00	-	
1	1	1.01	23	185	Penyediaan Biaya Operasional Sekolah Dasar SD Negeri MERJOSARI 02			154.242.000,00	154.242.000,00	-	
1	1	1.01	23	186	Penyediaan Biaya Operasional Sekolah Dasar SD Negeri MERJOSARI 03			140.958.000,00	140.958.000,00	-	
1	1	1.01	23	187	Penyediaan Biaya Operasional Sekolah Dasar SD Negeri MERJOSARI 04			99.630.000,00	99.630.000,00	-	
1	1	1.01	23	188	Penyediaan Biaya Operasional Sekolah Dasar SD Negeri MERJOSARI 05			163.836.000,00	163.836.000,00	-	

Kode Program/Kegiatan					Urusan/Bidang Urusan Pemerintahan Daerah dan Program/Kegiatan	Indikator Program / Kegiatan	Target Program / Kegiatan	Plafon Anggaran (Rp)			Lokasi
								Sebelum Perubahan	Setelah Perubahan	Bertambah / Berkurang	
1	1	1.01	23	189	Penyediaan Biaya Operasional Sekolah Dasar SD Negeri TUNGGULWULUNG 01			147.600.000,00	147.600.000,00	-	
1	1	1.01	23	190	Penyediaan Biaya Operasional Sekolah Dasar SD Negeri TUNGGULWULUNG 02			152.028.000,00	152.028.000,00	-	
1	1	1.01	23	191	Penyediaan Biaya Operasional Sekolah Dasar SD Negeri TUNGGULWULUNG 03			104.058.000,00	104.058.000,00	-	
1	1	1.01	23	192	Penyediaan Biaya Operasional Sekolah Dasar SD Negeri TASIKMADU 01			232.470.000,00	232.470.000,00	-	
1	1	1.01	23	193	Penyediaan Biaya Operasional Sekolah Dasar SD Negeri TASIKMADU 02			264.204.000,00	264.204.000,00	-	
1	1	1.01	23	194	Penyediaan Biaya Operasional Sekolah Dasar SD Negeri MOJOLANGU 01			103.320.000,00	103.320.000,00	-	
1	1	1.01	23	195	Penyediaan Biaya Operasional Sekolah Dasar SD Negeri MOJOLANGU 02			135.792.000,00	135.792.000,00	-	
1	1	1.01	23	196	Penyediaan Biaya Operasional Sekolah Dasar SD Negeri MOJOLANGU 03			163.836.000,00	163.836.000,00	-	
1	1	1.01	23	197	Penyediaan Biaya Operasional Sekolah Dasar SD Negeri MOJOLANGU 04			114.390.000,00	114.390.000,00	-	
1	1	1.01	23	198	Penyediaan Biaya Operasional Sekolah Dasar SD Negeri MOJOLANGU 05			126.936.000,00	126.936.000,00	-	
1	1	1.01	23	199	Penyediaan Biaya Operasional Sekolah Dasar SD Negeri TUNJUNGSEKAR 01			399.996.000,00	399.996.000,00	-	
1	1	1.01	23	200	Penyediaan Biaya Operasional Sekolah Dasar SD Negeri TUNJUNGSEKAR 02			121.770.000,00	121.770.000,00	-	

Kode Program/Kegiatan					Urusan/Bidang Urusan Pemerintahan Daerah dan Program/Kegiatan	Indikator Program / Kegiatan	Target Program / Kegiatan	Plafon Anggaran (Rp)			Lokasi
								Sebelum Perubahan	Setelah Perubahan	Bertambah / Berkurang	
1	1	1.01	23	201	Penyediaan Biaya Operasional Sekolah Dasar SD Negeri TUNJUNGSEKAR 03			214.020.000,00	214.020.000,00	-	
1	1	1.01	23	202	Penyediaan Biaya Operasional Sekolah Dasar SD Negeri TUNJUNGSEKAR 04			97.416.000,00	97.416.000,00	-	
1	1	1.01	23	203	Penyediaan Biaya Operasional Sekolah Dasar SD Negeri TUNJUNGSEKAR 05			188.743.500,00	188.743.500,00	-	
1	1	1.01	23	204	Penyediaan Biaya Operasional Sekolah Dasar SD Negeri PERCOBAAN 01			317.340.000,00	317.340.000,00	-	
1	1	1.01	23	205	Penyediaan Biaya Operasional Sekolah Dasar SD Negeri SUKUN 01			419.184.000,00	419.184.000,00	-	
1	1	1.01	23	206	Penyediaan Biaya Operasional Sekolah Dasar SD Negeri SUKUN 02			305.532.000,00	305.532.000,00	-	
1	1	1.01	23	207	Penyediaan Biaya Operasional Sekolah Dasar SD Negeri SUKUN 03			256.086.000,00	256.086.000,00	-	
1	1	1.01	23	208	Penyediaan Biaya Operasional Sekolah Dasar SD Negeri BANDUNGREJOSARI 01			462.726.000,00	462.726.000,00	-	
1	1	1.01	23	209	Penyediaan Biaya Operasional Sekolah Dasar SD Negeri BANDUNGREJOSARI 02			316.602.000,00	316.602.000,00	-	
1	1	1.01	23	210	Penyediaan Biaya Operasional Sekolah Dasar SD Negeri BANDUNGREJOSARI 03			305.532.000,00	305.532.000,00	-	
1	1	1.01	23	211	Penyediaan Biaya Operasional Sekolah Dasar SD Negeri BANDUNGREJOSARI 04			177.120.000,00	177.120.000,00	-	
1	1	1.01	23	212	Penyediaan Biaya Operasional Sekolah Dasar SD Negeri BAKALAN KRAJAN 01			370.476.000,00	370.476.000,00	-	

Kode Program/Kegiatan					Urusan/Bidang Urusan Pemerintahan Daerah dan Program/Kegiatan	Indikator Program / Kegiatan	Target Program / Kegiatan	Plafon Anggaran (Rp)			Lokasi
								Sebelum Perubahan	Setelah Perubahan	Bertambah / Berkurang	
1	1	1.01	23	213	Penyediaan Biaya Operasional Sekolah Dasar SD Negeri BAKALAN KRAJAN 02			245.754.000,00	245.754.000,00	-	
1	1	1.01	23	214	Penyediaan Biaya Operasional Sekolah Dasar SD Negeri GADANG 01			462.726.000,00	462.726.000,00	-	
1	1	1.01	23	215	Penyediaan Biaya Operasional Sekolah Dasar SD Negeri GADANG 02			106.272.000,00	106.272.000,00	-	
1	1	1.01	23	216	Penyediaan Biaya Operasional Sekolah Dasar SD Negeri GADANG 03			175.644.000,00	175.644.000,00	-	
1	1	1.01	23	217	Penyediaan Biaya Operasional Sekolah Dasar SD Negeri GADANG 04			267.894.000,00	267.894.000,00	-	
1	1	1.01	23	218	Penyediaan Biaya Operasional Sekolah Dasar SD Negeri KEBONSARI 01			160.146.000,00	160.146.000,00	-	
1	1	1.01	23	219	Penyediaan Biaya Operasional Sekolah Dasar SD Negeri KEBONSARI 02			424.350.000,00	424.350.000,00	-	
1	1	1.01	23	220	Penyediaan Biaya Operasional Sekolah Dasar SD Negeri KEBONSARI 03			217.710.000,00	217.710.000,00	-	
1	1	1.01	23	221	Penyediaan Biaya Operasional Sekolah Dasar SD Negeri KEBONSARI 04			160.884.000,00	160.884.000,00	-	
1	1	1.01	23	222	Penyediaan Biaya Operasional Sekolah Dasar SD Negeri BANDULAN 01			164.574.000,00	164.574.000,00	-	
1	1	1.01	23	223	Penyediaan Biaya Operasional Sekolah Dasar SD Negeri BANDULAN 02			199.998.000,00	199.998.000,00	-	
1	1	1.01	23	224	Bantuan Operasional Sekolah (BOS) Jenjang SD Negeri KLOJEN			414.400.000,00	412.800.000,00	(1.600.000,00)	

Kode Program/Kegiatan					Urusan/Bidang Urusan Pemerintahan Daerah dan Program/Kegiatan	Indikator Program / Kegiatan	Target Program / Kegiatan	Plafon Anggaran (Rp)			Lokasi
								Sebelum Perubahan	Setelah Perubahan	Bertambah / Berkurang	
1	1	1.01	23	225	Bantuan Operasional Sekolah (BOS) Jenjang SD Negeri KIDUL DALEM 01			165.600.000,00	164.800.000,00	(800.000,00)	
1	1	1.01	23	226	Bantuan Operasional Sekolah (BOS) Jenjang SD Negeri KIDUL DALEM 02			136.000.000,00	140.800.000,00	4.800.000,00	
1	1	1.01	23	227	Bantuan Operasional Sekolah (BOS) Jenjang SD Negeri KAUMAN 01			591.861.500,00	459.200.000,00	(132.661.500,00)	
1	1	1.01	23	228	Bantuan Operasional Sekolah (BOS) Jenjang SD Negeri KAUMAN 02			232.800.000,00	232.000.000,00	(800.000,00)	
1	1	1.01	23	229	Bantuan Operasional Sekolah (BOS) Jenjang SD Negeri KAUMAN 03			192.000.000,00	192.000.000,00	-	
1	1	1.01	23	230	Bantuan Operasional Sekolah (BOS) Jenjang SD Negeri KASIN			420.000.000,00	418.400.000,00	(1.600.000,00)	
1	1	1.01	23	231	Bantuan Operasional Sekolah (BOS) Jenjang SD Negeri SUKOHARJO 01			268.800.000,00	268.800.000,00	-	
1	1	1.01	23	232	Bantuan Operasional Sekolah (BOS) Jenjang SD Negeri SUKOHARJO 02			171.200.000,00	170.400.000,00	(800.000,00)	
1	1	1.01	23	233	Bantuan Operasional Sekolah (BOS) Jenjang SD Negeri BARENG 01			263.200.000,00	263.200.000,00	-	
1	1	1.01	23	234	Bantuan Operasional Sekolah (BOS) Jenjang SD Negeri BARENG 02			345.600.000,00	345.600.000,00	-	
1	1	1.01	23	235	Bantuan Operasional Sekolah (BOS) Jenjang SD Negeri BARENG 03			406.400.000,00	401.600.000,00	(4.800.000,00)	
1	1	1.01	23	236	Bantuan Operasional Sekolah (BOS) Jenjang SD Negeri BARENG 04			101.600.000,00	101.600.000,00	-	

Kode Program/Kegiatan					Urusan/Bidang Urusan Pemerintahan Daerah dan Program/Kegiatan	Indikator Program / Kegiatan	Target Program / Kegiatan	Plafon Anggaran (Rp)			Lokasi
								Sebelum Perubahan	Setelah Perubahan	Bertambah / Berkurang	
1	1	1.01	23	237	Bantuan Operasional Sekolah (BOS) Jenjang SD Negeri BARENG 05			75.200.000,00	75.200.000,00	-	
1	1	1.01	23	238	Bantuan Operasional Sekolah (BOS) Jenjang SD Negeri GADING KASRI			140.800.000,00	140.800.000,00	-	
1	1	1.01	23	239	Bantuan Operasional Sekolah (BOS) Jenjang SD Negeri PENANGGUNGAN			295.200.000,00	292.000.000,00	(3.200.000,00)	
1	1	1.01	23	240	Bantuan Operasional Sekolah (BOS) Jenjang SD Negeri ORO-ORO DOWO			127.000.000,00	128.000.000,00	1.000.000,00	
1	1	1.01	23	241	Bantuan Operasional Sekolah (BOS) Jenjang SD Negeri RAMPAL CELAKET 01			292.797.000,00	292.000.000,00	(797.000,00)	
1	1	1.01	23	242	Bantuan Operasional Sekolah (BOS) Jenjang SD Negeri RAMPAL CELAKET 02			279.200.000,00	276.800.000,00	(2.400.000,00)	
1	1	1.01	23	243	Bantuan Operasional Sekolah (BOS) Jenjang SD Negeri BALE ARJOSARI 01			249.600.000,00	250.400.000,00	800.000,00	
1	1	1.01	23	244	Bantuan Operasional Sekolah (BOS) Jenjang SD Negeri BALE ARJOSARI 02			92.800.000,00	92.000.000,00	(800.000,00)	
1	1	1.01	23	245	Bantuan Operasional Sekolah (BOS) Jenjang SD Negeri POLOWIJEN 01			136.000.000,00	136.000.000,00	-	
1	1	1.01	23	246	Bantuan Operasional Sekolah (BOS) Jenjang SD Negeri POLOWIJEN 02			116.800.000,00	115.200.000,00	(1.600.000,00)	
1	1	1.01	23	247	Bantuan Operasional Sekolah (BOS) Jenjang SD Negeri POLOWIJEN 03			158.400.000,00	158.400.000,00	-	
1	1	1.01	23	248	Bantuan Operasional Sekolah (BOS) Jenjang SD Negeri ARJOSARI 01			337.600.000,00	337.600.000,00	-	

Kode Program/Kegiatan					Urusan/Bidang Urusan Pemerintahan Daerah dan Program/Kegiatan	Indikator Program / Kegiatan	Target Program / Kegiatan	Plafon Anggaran (Rp)			Lokasi
								Sebelum Perubahan	Setelah Perubahan	Bertambah / Berkurang	
1	1	1.01	23	249	Bantuan Operasional Sekolah (BOS) Jenjang SD Negeri ARJOSARI 02			160.800.000,00	160.800.000,00	-	
1	1	1.01	23	250	Bantuan Operasional Sekolah (BOS) Jenjang SD Negeri ARJOSARI 03			136.000.000,00	135.200.000,00	(800.000,00)	
1	1	1.01	23	251	Bantuan Operasional Sekolah (BOS) Jenjang SD Negeri PURWODADI 01			262.880.000,00	260.000.000,00	(2.880.000,00)	
1	1	1.01	23	252	Bantuan Operasional Sekolah (BOS) Jenjang SD Negeri PURWODADI 02			150.400.000,00	150.400.000,00	-	
1	1	1.01	23	253	Bantuan Operasional Sekolah (BOS) Jenjang SD Negeri PURWODADI 03			113.600.000,00	112.000.000,00	(1.600.000,00)	
1	1	1.01	23	254	Bantuan Operasional Sekolah (BOS) Jenjang SD Negeri PURWODADI 04			188.000.000,00	188.000.000,00	-	
1	1	1.01	23	255	Bantuan Operasional Sekolah (BOS) Jenjang SD Negeri BLIMBING 01			343.200.000,00	335.200.000,00	(8.000.000,00)	
1	1	1.01	23	256	Bantuan Operasional Sekolah (BOS) Jenjang SD Negeri BLIMBING 02			166.400.000,00	167.200.000,00	800.000,00	
1	1	1.01	23	257	Bantuan Operasional Sekolah (BOS) Jenjang SD Negeri BLIMBING 03			346.400.000,00	344.800.000,00	(1.600.000,00)	
1	1	1.01	23	258	Bantuan Operasional Sekolah (BOS) Jenjang SD Negeri BLIMBING 04			264.000.000,00	263.200.000,00	(800.000,00)	
1	1	1.01	23	259	Bantuan Operasional Sekolah (BOS) Jenjang SD Negeri BLIMBING 05			173.600.000,00	173.600.000,00	-	
1	1	1.01	23	260	Bantuan Operasional Sekolah (BOS) Jenjang SD Negeri PANDANWANGI 01			355.200.000,00	355.200.000,00	-	

Kode Program/Kegiatan					Urusan/Bidang Urusan Pemerintahan Daerah dan Program/Kegiatan	Indikator Program / Kegiatan	Target Program / Kegiatan	Plafon Anggaran (Rp)			Lokasi
								Sebelum Perubahan	Setelah Perubahan	Bertambah / Berkurang	
1	1	1.01	23	261	Bantuan Operasional Sekolah (BOS) Jenjang SD Negeri PANDANWANGI 02			156.000.000,00	155.200.000,00	(800.000,00)	
1	1	1.01	23	262	Bantuan Operasional Sekolah (BOS) Jenjang SD Negeri PANDANWANGI 03			382.400.000,00	381.600.000,00	(800.000,00)	
1	1	1.01	23	263	Bantuan Operasional Sekolah (BOS) Jenjang SD Negeri PANDANWANGI 04			160.800.000,00	159.200.000,00	(1.600.000,00)	
1	1	1.01	23	264	Bantuan Operasional Sekolah (BOS) Jenjang SD Negeri PANDANWANGI 05			163.520.000,00	169.600.000,00	6.080.000,00	
1	1	1.01	23	265	Bantuan Operasional Sekolah (BOS) Jenjang SD Negeri PURWANTORO 01			416.800.000,00	415.200.000,00	(1.600.000,00)	
1	1	1.01	23	266	Bantuan Operasional Sekolah (BOS) Jenjang SD Negeri PURWANTORO 02			309.600.000,00	310.400.000,00	800.000,00	
1	1	1.01	23	267	Bantuan Operasional Sekolah (BOS) Jenjang SD Negeri PURWANTORO 03			133.600.000,00	132.800.000,00	(800.000,00)	
1	1	1.01	23	268	Bantuan Operasional Sekolah (BOS) Jenjang SD Negeri PURWANTORO 04			152.800.000,00	152.000.000,00	(800.000,00)	
1	1	1.01	23	269	Bantuan Operasional Sekolah (BOS) Jenjang SD Negeri PURWANTORO 05			96.000.000,00	95.200.000,00	(800.000,00)	
1	1	1.01	23	270	Bantuan Operasional Sekolah (BOS) Jenjang SD Negeri PURWANTORO 06			154.400.000,00	154.400.000,00	-	
1	1	1.01	23	271	Bantuan Operasional Sekolah (BOS) Jenjang SD Negeri PURWANTORO 07			75.200.000,00	74.400.000,00	(800.000,00)	
1	1	1.01	23	272	Bantuan Operasional Sekolah (BOS) Jenjang SD Negeri PURWANTORO 08			255.200.000,00	254.400.000,00	(800.000,00)	

Kode Program/Kegiatan					Urusan/Bidang Urusan Pemerintahan Daerah dan Program/Kegiatan	Indikator Program / Kegiatan	Target Program / Kegiatan	Plafon Anggaran (Rp)			Lokasi
								Sebelum Perubahan	Setelah Perubahan	Bertambah / Berkurang	
1	1	1.01	23	273	Bantuan Operasional Sekolah (BOS) Jenjang SD Negeri BUNULREJO 01			403.200.000,00	396.000.000,00	(7.200.000,00)	
1	1	1.01	23	274	Bantuan Operasional Sekolah (BOS) Jenjang SD Negeri BUNULREJO 02			476.800.000,00	468.000.000,00	(8.800.000,00)	
1	1	1.01	23	275	Bantuan Operasional Sekolah (BOS) Jenjang SD Negeri BUNULREJO 03			200.800.000,00	200.800.000,00	-	
1	1	1.01	23	276	Bantuan Operasional Sekolah (BOS) Jenjang SD Negeri BUNULREJO 04			263.200.000,00	264.000.000,00	800.000,00	
1	1	1.01	23	277	Bantuan Operasional Sekolah (BOS) Jenjang SD Negeri BUNULREJO 05			132.800.000,00	132.800.000,00	-	
1	1	1.01	23	278	Bantuan Operasional Sekolah (BOS) Jenjang SD Negeri BUNULREJO 06			196.800.000,00	196.800.000,00	-	
1	1	1.01	23	279	Bantuan Operasional Sekolah (BOS) Jenjang SD Negeri KESATRIAN 01			531.200.000,00	540.800.000,00	9.600.000,00	
1	1	1.01	23	280	Bantuan Operasional Sekolah (BOS) Jenjang SD Negeri KESATRIAN 02			175.200.000,00	173.600.000,00	(1.600.000,00)	
1	1	1.01	23	281	Bantuan Operasional Sekolah (BOS) Jenjang SD Negeri POLEHAN 01			152.800.000,00	151.200.000,00	(1.600.000,00)	
1	1	1.01	23	282	Bantuan Operasional Sekolah (BOS) Jenjang SD Negeri POLEHAN 02			331.200.000,00	330.400.000,00	(800.000,00)	
1	1	1.01	23	283	Bantuan Operasional Sekolah (BOS) Jenjang SD Negeri POLEHAN 03			349.600.000,00	343.200.000,00	(6.400.000,00)	
1	1	1.01	23	284	Bantuan Operasional Sekolah (BOS) Jenjang SD Negeri POLEHAN 04			183.200.000,00	183.200.000,00	-	

Kode Program/Kegiatan					Urusan/Bidang Urusan Pemerintahan Daerah dan Program/Kegiatan	Indikator Program / Kegiatan	Target Program / Kegiatan	Plafon Anggaran (Rp)			Lokasi
								Sebelum Perubahan	Setelah Perubahan	Bertambah / Berkurang	
1	1	1.01	23	285	Bantuan Operasional Sekolah (BOS) Jenjang SD Negeri POLEHAN 05			123.200.000,00	120.000.000,00	(3.200.000,00)	
1	1	1.01	23	286	Bantuan Operasional Sekolah (BOS) Jenjang SD Negeri JODIPAN			456.000.000,00	455.200.000,00	(800.000,00)	
1	1	1.01	23	287	Bantuan Operasional Sekolah (BOS) Jenjang SD Negeri KEDUNGKANDANG 01			165.600.000,00	165.600.000,00	-	
1	1	1.01	23	288	Bantuan Operasional Sekolah (BOS) Jenjang SD Negeri KEDUNGKANDANG 02			268.800.000,00	268.800.000,00	-	
1	1	1.01	23	289	Bantuan Operasional Sekolah (BOS) Jenjang SD Negeri LESANPURO 01			184.800.000,00	184.800.000,00	-	
1	1	1.01	23	290	Bantuan Operasional Sekolah (BOS) Jenjang SD Negeri LESANPURO 02			151.200.000,00	151.200.000,00	-	
1	1	1.01	23	291	Bantuan Operasional Sekolah (BOS) Jenjang SD Negeri LESANPURO 03			308.800.000,00	307.200.000,00	(1.600.000,00)	
1	1	1.01	23	292	Bantuan Operasional Sekolah (BOS) Jenjang SD Negeri LESANPURO 04			400.000.000,00	382.400.000,00	(17.600.000,00)	
1	1	1.01	23	293	Bantuan Operasional Sekolah (BOS) Jenjang SD Negeri BURING			430.400.000,00	430.400.000,00	-	
1	1	1.01	23	294	Bantuan Operasional Sekolah (BOS) Jenjang SD Negeri WONOKOYO 01			138.400.000,00	139.200.000,00	800.000,00	
1	1	1.01	23	295	Bantuan Operasional Sekolah (BOS) Jenjang SD Negeri WONOKOYO 02			48.000.000,00	31.200.000,00	(16.800.000,00)	
1	1	1.01	23	296	Bantuan Operasional Sekolah (BOS) Jenjang SD Negeri TLOGOWARU 01			162.400.000,00	162.400.000,00	-	

Kode Program/Kegiatan					Urusan/Bidang Urusan Pemerintahan Daerah dan Program/Kegiatan	Indikator Program / Kegiatan	Target Program / Kegiatan	Plafon Anggaran (Rp)			Lokasi
								Sebelum Perubahan	Setelah Perubahan	Bertambah / Berkurang	
1	1	1.01	23	297	Bantuan Operasional Sekolah (BOS) Jenjang SD Negeri TLOGOWARU 02			71.200.000,00	70.400.000,00	(800.000,00)	
1	1	1.01	23	298	Bantuan Operasional Sekolah (BOS) Jenjang SD Negeri BUMIAYU 01			202.400.000,00	201.600.000,00	(800.000,00)	
1	1	1.01	23	299	Bantuan Operasional Sekolah (BOS) Jenjang SD Negeri BUMIAYU 02			226.400.000,00	225.600.000,00	(800.000,00)	
1	1	1.01	23	300	Bantuan Operasional Sekolah (BOS) Jenjang SD Negeri BUMIAYU 03			269.600.000,00	267.200.000,00	(2.400.000,00)	
1	1	1.01	23	301	Bantuan Operasional Sekolah (BOS) Jenjang SD Negeri BUMIAYU 04			167.200.000,00	168.000.000,00	800.000,00	
1	1	1.01	23	302	Bantuan Operasional Sekolah (BOS) Jenjang SD Negeri ARJOWINANGUN 01			205.600.000,00	204.800.000,00	(800.000,00)	
1	1	1.01	23	303	Bantuan Operasional Sekolah (BOS) Jenjang SD Negeri ARJOWINANGUN 02			377.600.000,00	374.400.000,00	(3.200.000,00)	
1	1	1.01	23	304	Bantuan Operasional Sekolah (BOS) Jenjang SD Negeri MERGOSONO 01			316.800.000,00	313.600.000,00	(3.200.000,00)	
1	1	1.01	23	305	Bantuan Operasional Sekolah (BOS) Jenjang SD Negeri MERGOSONO 02			216.000.000,00	215.200.000,00	(800.000,00)	
1	1	1.01	23	306	Bantuan Operasional Sekolah (BOS) Jenjang SD Negeri MERGOSONO 03			162.400.000,00	161.600.000,00	(800.000,00)	
1	1	1.01	23	307	Bantuan Operasional Sekolah (BOS) Jenjang SD Negeri MERGOSONO 04			116.800.000,00	116.800.000,00	-	
1	1	1.01	23	308	Bantuan Operasional Sekolah (BOS) Jenjang SD Negeri MERGOSONO 05			145.600.000,00	145.600.000,00	-	

Kode Program/Kegiatan					Urusan/Bidang Urusan Pemerintahan Daerah dan Program/Kegiatan	Indikator Program / Kegiatan	Target Program / Kegiatan	Plafon Anggaran (Rp)			Lokasi
								Sebelum Perubahan	Setelah Perubahan	Bertambah / Berkurang	
1	1	1.01	23	309	Bantuan Operasional Sekolah (BOS) Jenjang SD Negeri KOTALAMA 01			408.000.000,00	379.200.000,00	(28.800.000,00)	
1	1	1.01	23	310	Bantuan Operasional Sekolah (BOS) Jenjang SD Negeri KOTALAMA 02			330.400.000,00	328.800.000,00	(1.600.000,00)	
1	1	1.01	23	311	Bantuan Operasional Sekolah (BOS) Jenjang SD Negeri KOTALAMA 03			219.200.000,00	216.000.000,00	(3.200.000,00)	
1	1	1.01	23	312	Bantuan Operasional Sekolah (BOS) Jenjang SD Negeri KOTALAMA 04			167.200.000,00	167.200.000,00	-	
1	1	1.01	23	313	Bantuan Operasional Sekolah (BOS) Jenjang SD Negeri KOTALAMA 05			201.600.000,00	200.800.000,00	(800.000,00)	
1	1	1.01	23	314	Bantuan Operasional Sekolah (BOS) Jenjang SD Negeri KOTALAMA 06			164.000.000,00	164.000.000,00	-	
1	1	1.01	23	315	Bantuan Operasional Sekolah (BOS) Jenjang SD Negeri SAWOJAJAR 01			437.600.000,00	436.800.000,00	(800.000,00)	
1	1	1.01	23	316	Bantuan Operasional Sekolah (BOS) Jenjang SD Negeri SAWOJAJAR 02			172.000.000,00	172.000.000,00	-	
1	1	1.01	23	317	Bantuan Operasional Sekolah (BOS) Jenjang SD Negeri SAWOJAJAR 03			191.200.000,00	190.400.000,00	(800.000,00)	
1	1	1.01	23	318	Bantuan Operasional Sekolah (BOS) Jenjang SD Negeri SAWOJAJAR 04			167.200.000,00	167.200.000,00	-	
1	1	1.01	23	319	Bantuan Operasional Sekolah (BOS) Jenjang SD Negeri SAWOJAJAR 05			350.400.000,00	350.400.000,00	-	
1	1	1.01	23	320	Bantuan Operasional Sekolah (BOS) Jenjang SD Negeri SAWOJAJAR 06			291.200.000,00	290.400.000,00	(800.000,00)	

Kode Program/Kegiatan					Urusan/Bidang Urusan Pemerintahan Daerah dan Program/Kegiatan	Indikator Program / Kegiatan	Target Program / Kegiatan	Plafon Anggaran (Rp)			Lokasi
								Sebelum Perubahan	Setelah Perubahan	Bertambah / Berkurang	
1	1	1.01	23	321	Bantuan Operasional Sekolah (BOS) Jenjang SD Negeri MADYOPURO 01			320.000.000,00	320.000.000,00	-	
1	1	1.01	23	322	Bantuan Operasional Sekolah (BOS) Jenjang SD Negeri MADYOPURO 02			168.000.000,00	168.000.000,00	-	
1	1	1.01	23	323	Bantuan Operasional Sekolah (BOS) Jenjang SD Negeri MADYOPURO 03			197.600.000,00	196.800.000,00	(800.000,00)	
1	1	1.01	23	324	Bantuan Operasional Sekolah (BOS) Jenjang SD Negeri MADYOPURO 04			317.600.000,00	317.600.000,00	-	
1	1	1.01	23	325	Bantuan Operasional Sekolah (BOS) Jenjang SD Negeri MADYOPURO 05			340.800.000,00	339.200.000,00	(1.600.000,00)	
1	1	1.01	23	326	Bantuan Operasional Sekolah (BOS) Jenjang SD Negeri MADYOPURO 06			138.400.000,00	138.400.000,00	-	
1	1	1.01	23	327	Bantuan Operasional Sekolah (BOS) Jenjang SD Negeri CEMOROKANDANG 01			165.600.000,00	165.600.000,00	-	
1	1	1.01	23	328	Bantuan Operasional Sekolah (BOS) Jenjang SD Negeri CEMOROKANDANG 02			176.000.000,00	177.600.000,00	1.600.000,00	
1	1	1.01	23	329	Bantuan Operasional Sekolah (BOS) Jenjang SD Negeri CEMOROKANDANG 03			48.000.000,00	39.200.000,00	(8.800.000,00)	
1	1	1.01	23	330	Bantuan Operasional Sekolah (BOS) Jenjang SD Negeri CEMOROKANDANG 04			150.400.000,00	150.400.000,00	-	
1	1	1.01	23	331	Bantuan Operasional Sekolah (BOS) Jenjang SD Negeri MODEL KOTA MALANG			835.061.500,00	701.600.000,00	(133.461.500,00)	
1	1	1.01	23	332	Bantuan Operasional Sekolah (BOS) Jenjang SD Negeri LOWOKWARU 01			208.800.000,00	209.600.000,00	800.000,00	

Kode Program/Kegiatan					Urusan/Bidang Urusan Pemerintahan Daerah dan Program/Kegiatan	Indikator Program / Kegiatan	Target Program / Kegiatan	Plafon Anggaran (Rp)			Lokasi
								Sebelum Perubahan	Setelah Perubahan	Bertambah / Berkurang	
1	1	1.01	23	333	Bantuan Operasional Sekolah (BOS) Jenjang SD Negeri LOWOKWARU 02			488.000.000,00	488.800.000,00	800.000,00	
1	1	1.01	23	334	Bantuan Operasional Sekolah (BOS) Jenjang SD Negeri LOWOKWARU 03			486.400.000,00	485.600.000,00	(800.000,00)	
1	1	1.01	23	335	Bantuan Operasional Sekolah (BOS) Jenjang SD Negeri LOWOKWARU 04			262.400.000,00	260.000.000,00	(2.400.000,00)	
1	1	1.01	23	336	Bantuan Operasional Sekolah (BOS) Jenjang SD Negeri LOWOKWARU 05			139.200.000,00	137.600.000,00	(1.600.000,00)	
1	1	1.01	23	337	Bantuan Operasional Sekolah (BOS) Jenjang SD Negeri TULUSREJO 01			136.800.000,00	131.200.000,00	(5.600.000,00)	
1	1	1.01	23	338	Bantuan Operasional Sekolah (BOS) Jenjang SD Negeri TULUSREJO 02			132.000.000,00	131.200.000,00	(800.000,00)	
1	1	1.01	23	339	Bantuan Operasional Sekolah (BOS) Jenjang SD Negeri TULUSREJO 03			153.600.000,00	149.600.000,00	(4.000.000,00)	
1	1	1.01	23	340	Bantuan Operasional Sekolah (BOS) Jenjang SD Negeri TULUSREJO 04			82.400.000,00	82.400.000,00	-	
1	1	1.01	23	341	Bantuan Operasional Sekolah (BOS) Jenjang SD Negeri JATIMULYO 01			120.800.000,00	120.800.000,00	-	
1	1	1.01	23	342	Bantuan Operasional Sekolah (BOS) Jenjang SD Negeri JATIMULYO 02			165.600.000,00	168.000.000,00	2.400.000,00	
1	1	1.01	23	343	Bantuan Operasional Sekolah (BOS) Jenjang SD Negeri JATIMULYO 03			164.800.000,00	164.000.000,00	(800.000,00)	
1	1	1.01	23	344	Bantuan Operasional Sekolah (BOS) Jenjang SD Negeri JATIMULYO 04			48.000.000,00	42.400.000,00	(5.600.000,00)	

Kode Program/Kegiatan					Urusan/Bidang Urusan Pemerintahan Daerah dan Program/Kegiatan	Indikator Program / Kegiatan	Target Program / Kegiatan	Plafon Anggaran (Rp)			Lokasi
								Sebelum Perubahan	Setelah Perubahan	Bertambah / Berkurang	
1	1	1.01	23	345	Bantuan Operasional Sekolah (BOS) Jenjang SD Negeri JATIMULYO 05			96.800.000,00	96.800.000,00	-	
1	1	1.01	23	346	Bantuan Operasional Sekolah (BOS) Jenjang SD Negeri TLOGOMAS 01			144.000.000,00	144.000.000,00	-	
1	1	1.01	23	347	Bantuan Operasional Sekolah (BOS) Jenjang SD Negeri TLOGOMAS 02			398.400.000,00	398.400.000,00	-	
1	1	1.01	23	348	Bantuan Operasional Sekolah (BOS) Jenjang SD Negeri DINOYO 01			192.800.000,00	192.000.000,00	(800.000,00)	
1	1	1.01	23	349	Bantuan Operasional Sekolah (BOS) Jenjang SD Negeri DINOYO 02			471.200.000,00	471.200.000,00	-	
1	1	1.01	23	350	Bantuan Operasional Sekolah (BOS) Jenjang SD Negeri DINOYO 03			163.200.000,00	163.200.000,00	-	
1	1	1.01	23	351	Bantuan Operasional Sekolah (BOS) Jenjang SD Negeri DINOYO 04			169.600.000,00	168.800.000,00	(800.000,00)	
1	1	1.01	23	352	Bantuan Operasional Sekolah (BOS) Jenjang SD Negeri KETAWANGGEDE			328.800.000,00	328.800.000,00	-	
1	1	1.01	23	353	Bantuan Operasional Sekolah (BOS) Jenjang SD Negeri SUMBERSARI 01			136.800.000,00	132.800.000,00	(4.000.000,00)	
1	1	1.01	23	354	Bantuan Operasional Sekolah (BOS) Jenjang SD Negeri SUMBERSARI 02			101.600.000,00	100.800.000,00	(800.000,00)	
1	1	1.01	23	355	Bantuan Operasional Sekolah (BOS) Jenjang SD Negeri SUMBERSARI 03			158.400.000,00	158.400.000,00	-	
1	1	1.01	23	356	Bantuan Operasional Sekolah (BOS) Jenjang SD Negeri MERJOSARI 01			154.400.000,00	153.600.000,00	(800.000,00)	

Kode Program/Kegiatan					Urusan/Bidang Urusan Pemerintahan Daerah dan Program/Kegiatan	Indikator Program / Kegiatan	Target Program / Kegiatan	Plafon Anggaran (Rp)			Lokasi
								Sebelum Perubahan	Setelah Perubahan	Bertambah / Berkurang	
1	1	1.01	23	357	Bantuan Operasional Sekolah (BOS) Jenjang SD Negeri MERJOSARI 02			167.200.000,00	167.200.000,00	-	
1	1	1.01	23	358	Bantuan Operasional Sekolah (BOS) Jenjang SD Negeri MERJOSARI 03			152.800.000,00	152.800.000,00	-	
1	1	1.01	23	359	Bantuan Operasional Sekolah (BOS) Jenjang SD Negeri MERJOSARI 04			108.000.000,00	108.000.000,00	-	
1	1	1.01	23	360	Bantuan Operasional Sekolah (BOS) Jenjang SD Negeri MERJOSARI 05			177.600.000,00	176.000.000,00	(1.600.000,00)	
1	1	1.01	23	361	Bantuan Operasional Sekolah (BOS) Jenjang SD Negeri TUNGGULWULUNG 01			160.000.000,00	159.200.000,00	(800.000,00)	
1	1	1.01	23	362	Bantuan Operasional Sekolah (BOS) Jenjang SD Negeri TUNGGULWULUNG 02			164.800.000,00	164.800.000,00	-	
1	1	1.01	23	363	Bantuan Operasional Sekolah (BOS) Jenjang SD Negeri TUNGGULWULUNG 03			112.800.000,00	112.000.000,00	(800.000,00)	
1	1	1.01	23	364	Bantuan Operasional Sekolah (BOS) Jenjang SD Negeri TASIKMADU 01			252.000.000,00	252.000.000,00	-	
1	1	1.01	23	365	Bantuan Operasional Sekolah (BOS) Jenjang SD Negeri TASIKMADU 02			286.400.000,00	288.000.000,00	1.600.000,00	
1	1	1.01	23	366	Bantuan Operasional Sekolah (BOS) Jenjang SD Negeri MOJOLANGU 01			112.000.000,00	113.600.000,00	1.600.000,00	
1	1	1.01	23	367	Bantuan Operasional Sekolah (BOS) Jenjang SD Negeri MOJOLANGU 02			147.200.000,00	145.600.000,00	(1.600.000,00)	
1	1	1.01	23	368	Bantuan Operasional Sekolah (BOS) Jenjang SD Negeri MOJOLANGU 03			177.600.000,00	176.800.000,00	(800.000,00)	

Kode Program/Kegiatan					Urusan/Bidang Urusan Pemerintahan Daerah dan Program/Kegiatan	Indikator Program / Kegiatan	Target Program / Kegiatan	Plafon Anggaran (Rp)			Lokasi
								Sebelum Perubahan	Setelah Perubahan	Bertambah / Berkurang	
1	1	1.01	23	369	Bantuan Operasional Sekolah (BOS) Jenjang SD Negeri MOJOLANGU 04			123.200.000,00	120.800.000,00	(2.400.000,00)	
1	1	1.01	23	370	Bantuan Operasional Sekolah (BOS) Jenjang SD Negeri MOJOLANGU 05			137.600.000,00	136.000.000,00	(1.600.000,00)	
1	1	1.01	23	371	Bantuan Operasional Sekolah (BOS) Jenjang SD Negeri TUNJUNGSEKAR 01			433.600.000,00	432.800.000,00	(800.000,00)	
1	1	1.01	23	372	Bantuan Operasional Sekolah (BOS) Jenjang SD Negeri TUNJUNGSEKAR 02			132.000.000,00	130.400.000,00	(1.600.000,00)	
1	1	1.01	23	373	Bantuan Operasional Sekolah (BOS) Jenjang SD Negeri TUNJUNGSEKAR 03			232.800.000,00	233.600.000,00	800.000,00	
1	1	1.01	23	374	Bantuan Operasional Sekolah (BOS) Jenjang SD Negeri TUNJUNGSEKAR 04			105.600.000,00	105.600.000,00	-	
1	1	1.01	23	375	Bantuan Operasional Sekolah (BOS) Jenjang SD Negeri TUNJUNGSEKAR 05			223.200.000,00	222.400.000,00	(800.000,00)	
1	1	1.01	23	376	Bantuan Operasional Sekolah (BOS) Jenjang SD Negeri PERCOBAAN 01			344.000.000,00	343.200.000,00	(800.000,00)	
1	1	1.01	23	377	Bantuan Operasional Sekolah (BOS) Jenjang SD Negeri SUKUN 01			454.400.000,00	451.200.000,00	(3.200.000,00)	
1	1	1.01	23	378	Bantuan Operasional Sekolah (BOS) Jenjang SD Negeri SUKUN 02			326.720.000,00	331.200.000,00	4.480.000,00	
1	1	1.01	23	379	Bantuan Operasional Sekolah (BOS) Jenjang SD Negeri SUKUN 03			277.600.000,00	277.600.000,00	-	
1	1	1.01	23	380	Bantuan Operasional Sekolah (BOS) Jenjang SD Negeri BANDUNGREJOSARI 01			501.600.000,00	499.200.000,00	(2.400.000,00)	

Kode Program/Kegiatan					Urusan/Bidang Urusan Pemerintahan Daerah dan Program/Kegiatan	Indikator Program / Kegiatan	Target Program / Kegiatan	Plafon Anggaran (Rp)			Lokasi
								Sebelum Perubahan	Setelah Perubahan	Bertambah / Berkurang	
1	1	1.01	23	381	Bantuan Operasional Sekolah (BOS) Jenjang SD Negeri BANDUNGREJOSARI 02			343.200.000,00	341.600.000,00	(1.600.000,00)	
1	1	1.01	23	382	Bantuan Operasional Sekolah (BOS) Jenjang SD Negeri BANDUNGREJOSARI 03			331.200.000,00	330.400.000,00	(800.000,00)	
1	1	1.01	23	383	Bantuan Operasional Sekolah (BOS) Jenjang SD Negeri BANDUNGREJOSARI 04			192.000.000,00	191.200.000,00	(800.000,00)	
1	1	1.01	23	384	Bantuan Operasional Sekolah (BOS) Jenjang SD Negeri BAKALAN KRAJAN 01			401.600.000,00	400.000.000,00	(1.600.000,00)	
1	1	1.01	23	385	Bantuan Operasional Sekolah (BOS) Jenjang SD Negeri BAKALAN KRAJAN 02			266.400.000,00	264.800.000,00	(1.600.000,00)	
1	1	1.01	23	386	Bantuan Operasional Sekolah (BOS) Jenjang SD Negeri GADANG 01			501.600.000,00	499.200.000,00	(2.400.000,00)	
1	1	1.01	23	387	Bantuan Operasional Sekolah (BOS) Jenjang SD Negeri GADANG 02			115.200.000,00	116.000.000,00	800.000,00	
1	1	1.01	23	388	Bantuan Operasional Sekolah (BOS) Jenjang SD Negeri GADANG 03			190.400.000,00	191.200.000,00	800.000,00	
1	1	1.01	23	389	Bantuan Operasional Sekolah (BOS) Jenjang SD Negeri GADANG 04			288.800.000,00	286.400.000,00	(2.400.000,00)	
1	1	1.01	23	390	Bantuan Operasional Sekolah (BOS) Jenjang SD Negeri KEBONSARI 01			172.800.000,00	171.200.000,00	(1.600.000,00)	
1	1	1.01	23	391	Bantuan Operasional Sekolah (BOS) Jenjang SD Negeri KEBONSARI 02			460.000.000,00	459.200.000,00	(800.000,00)	
1	1	1.01	23	392	Bantuan Operasional Sekolah (BOS) Jenjang SD Negeri KEBONSARI 03			236.000.000,00	235.200.000,00	(800.000,00)	

Kode Program/Kegiatan					Urusan/Bidang Urusan Pemerintahan Daerah dan Program/Kegiatan	Indikator Program / Kegiatan	Target Program / Kegiatan	Plafon Anggaran (Rp)			Lokasi
								Sebelum Perubahan	Setelah Perubahan	Bertambah / Berkurang	
1	1	1.01	23	393	Bantuan Operasional Sekolah (BOS) Jenjang SD Negeri KEBONSARI 04			174.400.000,00	172.800.000,00	(1.600.000,00)	
1	1	1.01	23	394	Bantuan Operasional Sekolah (BOS) Jenjang SD Negeri BANDULAN 01			178.400.000,00	178.400.000,00	-	
1	1	1.01	23	395	Bantuan Operasional Sekolah (BOS) Jenjang SD Negeri BANDULAN 02			216.800.000,00	216.800.000,00	-	
1	1	1.01	23	396	Bantuan Operasional Sekolah (BOS) Jenjang SD Negeri BANDULAN 03			226.400.000,00	226.400.000,00	-	
1	1	1.01	23	397	Bantuan Operasional Sekolah (BOS) Jenjang SD Negeri BANDULAN 04			199.200.000,00	198.400.000,00	(800.000,00)	
1	1	1.01	23	398	Bantuan Operasional Sekolah (BOS) Jenjang SD Negeri BANDULAN 05			145.600.000,00	144.800.000,00	(800.000,00)	
1	1	1.01	23	399	Bantuan Operasional Sekolah (BOS) Jenjang SD Negeri MULYOREJO 01			226.400.000,00	212.000.000,00	(14.400.000,00)	
1	1	1.01	23	400	Bantuan Operasional Sekolah (BOS) Jenjang SD Negeri MULYOREJO 02			282.400.000,00	281.600.000,00	(800.000,00)	
1	1	1.01	23	401	Bantuan Operasional Sekolah (BOS) Jenjang SD Negeri MULYOREJO 03			333.600.000,00	332.800.000,00	(800.000,00)	
1	1	1.01	23	402	Bantuan Operasional Sekolah (BOS) Jenjang SD Negeri PERCOBAAN 02			556.000.000,00	556.800.000,00	800.000,00	
1	1	1.01	23	403	Bantuan Operasional Sekolah (BOS) Jenjang SD Negeri PISANGCANDI 01			184.000.000,00	184.800.000,00	800.000,00	
1	1	1.01	23	404	Bantuan Operasional Sekolah (BOS) Jenjang SD Negeri PISANGCANDI 02			174.400.000,00	173.600.000,00	(800.000,00)	

Kode Program/Kegiatan					Urusan/Bidang Urusan Pemerintahan Daerah dan Program/Kegiatan	Indikator Program / Kegiatan	Target Program / Kegiatan	Plafon Anggaran (Rp)			Lokasi
								Sebelum Perubahan	Setelah Perubahan	Bertambah / Berkurang	
1	1	1.01	23	405	Bantuan Operasional Sekolah (BOS) Jenjang SD Negeri PISANGCANDI 03			82.400.000,00	84.000.000,00	1.600.000,00	
1	1	1.01	23	406	Bantuan Operasional Sekolah (BOS) Jenjang SD Negeri PISANGCANDI 04			91.200.000,00	92.800.000,00	1.600.000,00	
1	1	1.01	23	407	Bantuan Operasional Sekolah (BOS) Jenjang SD Negeri KARANGBESUKI 01			160.000.000,00	160.800.000,00	800.000,00	
1	1	1.01	23	408	Bantuan Operasional Sekolah (BOS) Jenjang SD Negeri KARANGBESUKI 02			131.200.000,00	132.800.000,00	1.600.000,00	
1	1	1.01	23	409	Bantuan Operasional Sekolah (BOS) Jenjang SD Negeri KARANGBESUKI 03			175.200.000,00	174.400.000,00	(800.000,00)	
1	1	1.01	23	410	Bantuan Operasional Sekolah (BOS) Jenjang SD Negeri KARANGBESUKI 04			125.600.000,00	125.600.000,00	-	
1	1	1.01	23	411	Bantuan Operasional Sekolah (BOS) Jenjang SD Negeri TANJUNGREJO 01			174.400.000,00	174.400.000,00	-	
1	1	1.01	23	412	Bantuan Operasional Sekolah (BOS) Jenjang SD Negeri TANJUNGREJO 02			391.200.000,00	392.000.000,00	800.000,00	
1	1	1.01	23	413	Bantuan Operasional Sekolah (BOS) Jenjang SD Negeri TANJUNGREJO 03			189.600.000,00	189.600.000,00	-	
1	1	1.01	23	414	Bantuan Operasional Sekolah (BOS) Jenjang SD Negeri TANJUNGREJO 04			168.000.000,00	168.000.000,00	-	
1	1	1.01	23	415	Bantuan Operasional Sekolah (BOS) Jenjang SD Negeri TANJUNGREJO 05			238.400.000,00	237.600.000,00	(800.000,00)	
1	1	1.01	23	416	Bantuan Operasional Sekolah (BOS) Jenjang SD Negeri CIPTOMULYO 01			444.000.000,00	442.400.000,00	(1.600.000,00)	

Kode Program/Kegiatan					Urusan/Bidang Urusan Pemerintahan Daerah dan Program/Kegiatan	Indikator Program / Kegiatan	Target Program / Kegiatan	Plafon Anggaran (Rp)			Lokasi
								Sebelum Perubahan	Setelah Perubahan	Bertambah / Berkurang	
1	1	1.01	23	417	Bantuan Operasional Sekolah (BOS) Jenjang SD Negeri CIPTOMULYO 02			219.200.000,00	219.200.000,00	-	
1	1	1.01	23	418	Bantuan Operasional Sekolah (BOS) Jenjang SD Negeri CIPTOMULYO 03			176.800.000,00	177.600.000,00	800.000,00	
1	1	1.01	24		Program Pendidikan Sekolah Menengah Pertama			61.515.553.906,00	73.990.278.906,00	12.474.725.000,00	
1	1	1.01	24	4	Penyelenggaraan Try Out Sekolah Menengah Pertama (SMP)			260.000.000,00	260.000.000,00	-	
1	1	1.01	24	11	Workshop Tata Kelola BOS Jenjang Sekolah Menengah Pertama (SMP)			136.634.470,00	422.474.470,00	285.840.000,00	
1	1	1.01	24	15	Pembinaan Organisasi Siswa Intra Sekolah (OSIS) Jenjang Sekolah Menengah Pertama (SMP)			75.253.500,00	75.253.500,00	-	
1	1	1.01	24	20	Sosialisasi Capaian Standar Pelayanan Minimal (SPM) Sekolah Menengah Pertama (SMP)			100.000.000,00	100.000.000,00	-	
1	1	1.01	24	26	Pembinaan Dan Pengembangan Usaha Kesehatan Sekolah (UKS) Jenjang Sekolah Menengah Pertama (SMP)			200.000.000,00	200.000.000,00	-	
1	1	1.01	24	29	Pengadaan Sarana Prasarana SMP (DAK)			4.770.037.936,00	4.770.037.936,00	-	
1	1	1.01	24	1	Pembinaan dan Pencegahan Kenakalan Siswa Sekolah Menengah Pertama (SMP)	Jumlah siswa SMP yang mendapat pembinaan	1200	150.000.000,00	500.000.000,00	350.000.000,00	Kota Malang
1	1	1.01	24	2	Pengadaan Sarana Prasarana Sekolah Menengah Pertama (SMP)	Jumlah pengajuan sarana SMP yang terpenuhi	1810	2.187.200.000,00	12.520.060.000,00	10.332.860.000,00	
1	1	1.01	24	3	Penyelenggaraan Ujian Sekolah Menengah Pertama (SMP)	Jumlah siswa SMP yang lulus ujian	12500	136.708.000,00	131.608.000,00	(5.100.000,00)	
1	1	1.01	24	6	Pembangunan/ Rehabilitasi Sedang/ Berat Bangunan Sekolah Menengah Pertama (SMP)	Jumlah unit bangunan SMP yang dibangun/ direhabilitasi	14	2.000.000.000,00	3.625.000.000,00	1.625.000.000,00	

Kode Program/Kegiatan					Urusan/Bidang Urusan Pemerintahan Daerah dan Program/Kegiatan	Indikator Program / Kegiatan	Target Program / Kegiatan	Plafon Anggaran (Rp)			Lokasi
								Sebelum Perubahan	Setelah Perubahan	Bertambah / Berkurang	
1	1	1.01	24	7	Penyediaan Sarana Sekolah Bagi Siswa Prasejahtera Sekolah Menengah Pertama (SMP)	Jumlah siswa prasejahtera SMP yang mendapat bantuan sarana sekolah	630	200.000.000,00	200.000.000,00	-	
1	1	1.01	24	9	Pelaksanaan Penerimaan Siswa Baru Sekolah Menengah Pertama (SMP)	Jumlah siswa SD yang melanjutkan ke SMP melalui jalur online	7500	255.000.000,00	255.000.000,00	-	
1	1	1.01	24	13	Pembinaan Dan Penyediaan Sarana Prasarana Sekolah Adiwiyata Jenjang Sekolah Menengah Pertama (SMP)	Jumlah SMP yang mendapat penghargaan adiwiyata tingkat nasional	39	30.000.000,00	30.000.000,00	-	
1	1	1.01	24	25	Lomba Akademis Dan Non Akademis Siswa Sekolah Menengah Pertama (SMP)	Jumlah siswa SMP yang mendapat prestasi tingkat propinsi	10	525.000.000,00	672.325.000,00	147.325.000,00	
1	1	1.01	24	27	Lomba Kreativitas Sekolah dan Lingkungan (Ecopark School) Jenjang Sekolah Menengah Pertama (SMP)	Jumlah SMP yang memenuhi kriteria peduli lingkungan	15	300.000.000,00	300.000.000,00	-	
1	1	1.01	24	30	Bantuan Operasional Sekolah (BOS) Jenjang SMP Negeri 1 MALANG			790.000.000,00	790.000.000,00	-	
1	1	1.01	24	31	Bantuan Operasional Sekolah (BOS) Jenjang SMP Negeri 2 MALANG			1.170.000.000,00	1.160.000.000,00	(10.000.000,00)	
1	1	1.01	24	32	Bantuan Operasional Sekolah (BOS) Jenjang SMP Negeri 3 MALANG			868.000.000,00	834.000.000,00	(34.000.000,00)	
1	1	1.01	24	33	Bantuan Operasional Sekolah (BOS) Jenjang SMP Negeri 5 MALANG			947.200.000,00	933.000.000,00	(14.200.000,00)	
1	1	1.01	24	34	Bantuan Operasional Sekolah (BOS) Jenjang SMP Negeri 6 MALANG			793.000.000,00	790.000.000,00	(3.000.000,00)	
1	1	1.01	24	35	Bantuan Operasional Sekolah (BOS) Jenjang SMP Negeri 8 MALANG			884.000.000,00	880.000.000,00	(4.000.000,00)	

Kode Program/Kegiatan					Urusan/Bidang Urusan Pemerintahan Daerah dan Program/Kegiatan	Indikator Program / Kegiatan	Target Program / Kegiatan	Plafon Anggaran (Rp)			Lokasi
								Sebelum Perubahan	Setelah Perubahan	Bertambah / Berkurang	
1	1	1.01	24	36	Bantuan Operasional Sekolah (BOS) Jenjang SMP Negeri 9 MALANG			795.000.000,00	792.000.000,00	(3.000.000,00)	
1	1	1.01	24	37	Bantuan Operasional Sekolah (BOS) Jenjang SMP Negeri 19 MALANG			946.000.000,00	946.000.000,00	-	
1	1	1.01	24	38	Bantuan Operasional Sekolah (BOS) Jenjang SMP Negeri 14 MALANG			874.000.000,00	867.000.000,00	(7.000.000,00)	
1	1	1.01	24	39	Bantuan Operasional Sekolah (BOS) Jenjang SMP Negeri 16 MALANG			967.000.000,00	964.000.000,00	(3.000.000,00)	
1	1	1.01	24	40	Bantuan Operasional Sekolah (BOS) Jenjang SMP Negeri 20 MALANG			884.000.000,00	865.000.000,00	(19.000.000,00)	
1	1	1.01	24	41	Bantuan Operasional Sekolah (BOS) Jenjang SMP Negeri 24 MALANG			746.000.000,00	736.000.000,00	(10.000.000,00)	
1	1	1.01	24	42	Bantuan Operasional Sekolah (BOS) Jenjang SMP Negeri 7 MALANG			877.000.000,00	876.000.000,00	(1.000.000,00)	
1	1	1.01	24	43	Bantuan Operasional Sekolah (BOS) Jenjang SMP Negeri 10 MALANG			946.000.000,00	933.000.000,00	(13.000.000,00)	
1	1	1.01	24	44	Bantuan Operasional Sekolah (BOS) Jenjang SMP Negeri 21 MALANG			861.000.000,00	860.000.000,00	(1.000.000,00)	
1	1	1.01	24	45	Bantuan Operasional Sekolah (BOS) Jenjang SMP Negeri 22 MALANG			615.000.000,00	594.000.000,00	(21.000.000,00)	
1	1	1.01	24	46	Bantuan Operasional Sekolah (BOS) Jenjang SMP Negeri 23 MALANG			701.000.000,00	699.000.000,00	(2.000.000,00)	
1	1	1.01	24	47	Bantuan Operasional Sekolah (BOS) Jenjang SMP Negeri 27 MALANG			428.000.000,00	424.000.000,00	(4.000.000,00)	

Kode Program/Kegiatan					Urusan/Bidang Urusan Pemerintahan Daerah dan Program/Kegiatan	Indikator Program / Kegiatan	Target Program / Kegiatan	Plafon Anggaran (Rp)			Lokasi
								Sebelum Perubahan	Setelah Perubahan	Bertambah / Berkurang	
1	1	1.01	24	48	Bantuan Operasional Sekolah (BOS) Jenjang SMP Negeri 4 MALANG			925.000.000,00	922.000.000,00	(3.000.000,00)	
1	1	1.01	24	49	Bantuan Operasional Sekolah (BOS) Jenjang SMP Negeri 11 MALANG			821.000.000,00	808.000.000,00	(13.000.000,00)	
1	1	1.01	24	50	Bantuan Operasional Sekolah (BOS) Jenjang SMP Negeri 13 MALANG			867.000.000,00	861.000.000,00	(6.000.000,00)	
1	1	1.01	24	51	Bantuan Operasional Sekolah (BOS) Jenjang SMP Negeri 18 MALANG			912.000.000,00	900.000.000,00	(12.000.000,00)	
1	1	1.01	24	52	Bantuan Operasional Sekolah (BOS) Jenjang SMP Negeri 26 MALANG			626.000.000,00	624.000.000,00	(2.000.000,00)	
1	1	1.01	24	53	Bantuan Operasional Sekolah (BOS) Jenjang SMP Negeri SATU ATAP MERJOSARI			409.000.000,00	403.000.000,00	(6.000.000,00)	
1	1	1.01	24	54	Bantuan Operasional Sekolah (BOS) Jenjang SMP Negeri 12 MALANG			782.000.000,00	777.000.000,00	(5.000.000,00)	
1	1	1.01	24	55	Bantuan Operasional Sekolah (BOS) Jenjang SMP Negeri 15 MALANG			852.000.000,00	856.000.000,00	4.000.000,00	
1	1	1.01	24	56	Bantuan Operasional Sekolah (BOS) Jenjang SMP Negeri 17 MALANG			866.000.000,00	797.000.000,00	(69.000.000,00)	
1	1	1.01	24	57	Penyediaan Biaya Operasional Sekolah Daerah SMP Negeri 1 MALANG			995.400.000,00	995.400.000,00	-	
1	1	1.01	24	58	Penyediaan Biaya Operasional Sekolah Daerah SMP Negeri 2 MALANG			1.479.240.000,00	1.479.240.000,00	-	
1	1	1.01	24	59	Penyediaan Biaya Operasional Sekolah Daerah SMP Negeri 3 MALANG			1.098.720.000,00	1.098.720.000,00	-	

Kode Program/Kegiatan					Urusan/Bidang Urusan Pemerintahan Daerah dan Program/Kegiatan	Indikator Program / Kegiatan	Target Program / Kegiatan	Plafon Anggaran (Rp)			Lokasi
								Sebelum Perubahan	Setelah Perubahan	Bertambah / Berkurang	
1	1	1.01	24	60	Penyediaan Biaya Operasional Sekolah Daerah SMP Negeri 5 MALANG			1.185.660.000,00	1.185.660.000,00	-	
1	1	1.01	24	61	Penyediaan Biaya Operasional Sekolah Daerah SMP Negeri 6 MALANG			1.006.740.000,00	1.006.740.000,00	-	
1	1	1.01	24	62	Penyediaan Biaya Operasional Sekolah Daerah SMP Negeri 8 MALANG			1.113.840.000,00	1.113.840.000,00	-	
1	1	1.01	24	63	Penyediaan Biaya Operasional Sekolah Daerah SMP Negeri 9 MALANG			1.001.700.000,00	1.001.700.000,00	-	
1	1	1.01	24	64	Penyediaan Biaya Operasional Sekolah Daerah SMP Negeri 19 MALANG			1.202.040.000,00	1.202.040.000,00	-	
1	1	1.01	24	65	Penyediaan Biaya Operasional Sekolah Daerah SMP Negeri 14 MALANG			1.105.020.000,00	1.105.020.000,00	-	
1	1	1.01	24	66	Penyediaan Biaya Operasional Sekolah Daerah SMP Negeri 16 MALANG			1.228.500.000,00	1.228.500.000,00	-	
1	1	1.01	24	67	Penyediaan Biaya Operasional Sekolah Daerah SMP Negeri 20 MALANG			1.103.760.000,00	1.103.760.000,00	-	
1	1	1.01	24	68	Penyediaan Biaya Operasional Sekolah Daerah SMP Negeri 24 MALANG			939.960.000,00	939.960.000,00	-	
1	1	1.01	24	69	Penyediaan Biaya Operasional Sekolah Daerah SMP Negeri 7 MALANG			1.122.660.000,00	1.122.660.000,00	-	
1	1	1.01	24	70	Penyediaan Biaya Operasional Sekolah Daerah SMP Negeri 10 MALANG			1.191.960.000,00	1.191.960.000,00	-	
1	1	1.01	24	71	Penyediaan Biaya Operasional Sekolah Daerah SMP Negeri 21 MALANG			1.094.940.000,00	1.094.940.000,00	-	

Kode Program/Kegiatan					Urusan/Bidang Urusan Pemerintahan Daerah dan Program/Kegiatan	Indikator Program / Kegiatan	Target Program / Kegiatan	Plafon Anggaran (Rp)			Lokasi
								Sebelum Perubahan	Setelah Perubahan	Bertambah / Berkurang	
1	1	1.01	24	72	Penyediaan Biaya Operasional Sekolah Daerah SMP Negeri 22 MALANG			777.420.000,00	777.420.000,00	-	
1	1	1.01	24	73	Penyediaan Biaya Operasional Sekolah Daerah SMP Negeri 23 MALANG			895.860.000,00	895.860.000,00	-	
1	1	1.01	24	74	Penyediaan Biaya Operasional Sekolah Daerah SMP Negeri 27 MALANG			546.840.000,00	546.840.000,00	-	
1	1	1.01	24	75	Penyediaan Biaya Operasional Sekolah Daerah SMP Negeri 4 MALANG			1.173.060.000,00	1.173.060.000,00	-	
1	1	1.01	24	76	Penyediaan Biaya Operasional Sekolah Daerah SMP Negeri 11 MALANG			1.034.460.000,00	1.034.460.000,00	-	
1	1	1.01	24	77	Penyediaan Biaya Operasional Sekolah Daerah SMP Negeri 13 MALANG			1.101.240.000,00	1.101.240.000,00	-	
1	1	1.01	24	78	Penyediaan Biaya Operasional Sekolah Daerah SMP Negeri 18 MALANG			1.149.120.000,00	1.149.120.000,00	-	
1	1	1.01	24	79	Penyediaan Biaya Operasional Sekolah Daerah SMP Negeri 26 MALANG			788.760.000,00	788.760.000,00	-	
1	1	1.01	24	80	Penyediaan Biaya Operasional Sekolah Daerah SMP Negeri SATU ATAP MERJOSARI			515.340.000,00	515.340.000,00	-	
1	1	1.01	24	81	Penyediaan Biaya Operasional Sekolah Daerah SMP Negeri 12 MALANG			997.920.000,00	997.920.000,00	-	
1	1	1.01	24	82	Penyediaan Biaya Operasional Sekolah Daerah SMP Negeri 15 MALANG			1.086.120.000,00	1.086.120.000,00	-	
1	1	1.01	24	83	Penyediaan Biaya Operasional Sekolah Daerah SMP Negeri 17 MALANG			1.101.240.000,00	1.101.240.000,00	-	

Kode Program/Kegiatan					Urusan/Bidang Urusan Pemerintahan Daerah dan Program/Kegiatan	Indikator Program / Kegiatan	Target Program / Kegiatan	Plafon Anggaran (Rp)			Lokasi
								Sebelum Perubahan	Setelah Perubahan	Bertambah / Berkurang	
5	1	1.01			Umum			11.688.463.980,00	11.111.161.900,00	(577.302.080,00)	
5	1	1.01	1		Program Pelayanan Administrasi Perkantoran	Persentase kegiatan pelayanan administrasi perkantoran yang terpenuhi	100%	5.592.616.180,00	4.907.416.100,00	685.200.080,00	
5	1	1.01	1	2	Penyediaan jasa komunikasi, sumber daya air dan listrik	jumlah bulan pembayaran belanja Telpon, Air dan Listrik	12	444.973.500,00	444.973.500,00	-	
5	1	1.01	1	4	Penyediaan jasa jaminan barang milik daerah	jumlah barang milik daerah yang mendapatkan jasa jaminan barang milik daerah	2	17.228.100,00	17.228.100,00	-	
5	1	1.01	1	5	Penyediaan jasa pemeliharaan dan perizinan kendaraan dinas/operasional	jumlah kendaraan dinas/operasional	85	60.528.100,00	60.528.100,00	-	
5	1	1.01	1	7	Penyediaan jasa kebersihan kantor	Luasan ruangan yang dibersihkan	5123	225.650.000,00	209.050.900,00	(16.599.100,00)	
5	1	1.01	1	9	Penyediaan barang cetakan dan penggandaan	jumlah barang cetakan dan penggandaan	300000	96.000.000,00	100.180.300,00	4.180.300,00	
5	1	1.01	1	10	Penyediaan komponen instalasi listrik/penerangan bangunan kantor	jumlah komponen instalasi listrik/penerangan bangunan kantor	160	76.570.000,00	32.287.900,00	(44.282.100,00)	
5	1	1.01	1	12	Penyediaan Bahan Bacaan dan Peraturan Perundang-Undangan	jumlah Bahan Bacaan dan Peraturan Perundang-Undangan	15500	18.232.500,00	18.232.500,00	-	
5	1	1.01	1	14	Penyediaan makanan dan minuman	jumlah makanan dan minuman	24100	492.597.980,00	424.880.000,00	(67.717.980,00)	
5	1	1.01	1	15	Rapat-rapat koordinasi dan konsultasi keluar daerah	jumlah rapat-rapat koordinasi dan konsultasi keluar daerah	795	607.781.000,00	662.151.000,00	54.370.000,00	
5	1	1.01	1	16	Penyediaan Jasa Pengamanan Kantor	jumlah petugas pengamanan kantor	4	158.950.000,00	101.450.000,00	(57.500.000,00)	
5	1	1.01	1	19	Penyediaan jasa informasi, publikasi dan komunikasi	jumlah informasi, publikasi dan komunikasi	220	760.016.200,00	734.736.200,00	(25.280.000,00)	
5	1	1.01	1	20	Penyediaan pelayanan tamu-tamu dinas	jumlah tamu-tamu dinas	50	96.260.000,00	84.865.600,00	(11.394.400,00)	
5	1	1.01	1	26	Peringatan Hari-hari Besar/Khusus/Tertentu	Jumlah Peringatan Hari-hari Besar/Khusus/Tertentu	1	450.051.500,00	436.181.500,00	(13.870.000,00)	
5	1	1.01	1	28	Penyediaan Jasa Pengemudi/Supir Dinas	jumlah pengemudi/supir dinas	22	570.438.100,00	558.439.300,00	(11.998.800,00)	
5	1	1.01	1	1	Penyediaan jasa surat menyurat	Persentase surat menyurat yang terdistribusi dengan baik jumlah surat keluar selama 1 tahun	100% 175668	1.517.339.200,00	1.022.231.200,00	(495.108.000,00)	

Kode Program/Kegiatan					Urusan/Bidang Urusan Pemerintahan Daerah dan Program/Kegiatan	Indikator Program / Kegiatan	Target Program / Kegiatan	Plafon Anggaran (Rp)			Lokasi
								Sebelum Perubahan	Setelah Perubahan	Bertambah / Berkurang	
5	1	1.01	2		Program peningkatan sarana dan prasarana aparatur	Persentase gedung/kantor yang terpelihara dengan baik	100%	4.434.883.800,00	4.523.529.000,00	88.645.200,00	
5	1	1.01	2	23	Rehabilitasi Sedang/Berat Gedung Kantor	jumlah Gedung Kantor yang direhabilitasi	4	853.000.000,00	1.005.675.000,00	152.675.000,00	
5	1	1.01	2	15	Pemeliharaan rutin/berkala kendaraan dinas/operasional	Persentase kendaraan dinas yang laik jalan	100%				
5	1	1.01	2	35	Pengadaan bbm dan pelumas	jumlah kendaraan dinas/operasional yang dipelihara	67	166.149.300,00	166.149.300,00	-	
5	1	1.01	2	35	Pengadaan bbm dan pelumas	jumlah/volume bbm dan pelumas	83663	936.496.900,00	936.496.900,00	-	
5	1	1.01	2	14	Pemeliharaan rutin/berkala mobil jabatan	Persentase kendaraan dinas yang layak pakai	100%				
5	1	1.01	2	14	Pemeliharaan rutin/berkala mobil jabatan	jumlah mobil jabatan yang dipelihara	2	13.737.600,00	13.737.600,00	-	
5	1	1.01	2	9	Pengadaan peralatan gedung kantor	Persentase ketersediaan/kecukupan peralatan dan perlengkapan aparatur	100%				
5	1	1.01	2	9	Pengadaan peralatan gedung kantor	jumlah peralatan gedung kantor	40	900.000.000,00	1.183.390.200,00	283.390.200,00	
5	1	1.01	2	37	Penyusunan dan Pengembangan Sistem Informasi dan Aplikasi	jumlah Sistem Informasi dan Aplikasi	7	900.000.000,00	817.740.000,00	(82.260.000,00)	
5	1	1.01	2	19	Pemeliharaan rutin/berkala peralatan gedung kantor	Prosentase sarana dan prasarana aparatur yang berfungsi baik	100%				
5	1	1.01	2	19	Pemeliharaan rutin/berkala peralatan gedung kantor	jumlah peralatan gedung kantor yang dipelihara	8		20.840.000,00	20.840.000,00	
5	1	1.01	2	3	Pembangunan gedung kantor	Survey Kepuasan Masyarakat (SKM)	83				
5	1	1.01	2	3	Pembangunan gedung kantor	jumlah gedung kantor yang dibangun	1	500.000.000,00	214.000.000,00	(286.000.000,00)	
5	1	1.01	2	40	Penatausahaan Barang Milik Daerah	Jumlah dokumen pelaporan Barang Milik Daerah	6	146.300.000,00	146.300.000,00	-	
5	1	1.01	2	36	Pemeliharaan rutin/berkala jaringan telekomunikasi			19.200.000,00	19.200.000,00	-	
5	1	1.01	5		Program peningkatan kapasitas sumber daya aparatur			166.193.500,00	305.461.500,00	139.268.000,00	
5	1	1.01	5	3	Bimbingan teknis implementasi peraturan perundang-undangan			166.193.500,00	305.461.500,00	139.268.000,00	
5	1	1.01	6		Program peningkatan pengembangan sistem pelaporan, capaian kinerja, dan keuangan	Persentase laporan kinerja dan keuangan yang disusun sesuai jadwal	100%	1.494.770.500,00	1.374.755.300,00	(120.015.200,00)	
5	1	1.01	6	2	Penyusunan laporan keuangan	jumlah laporan keuangan	2	559.553.400,00	584.553.400,00	25.000.000,00	

Kode Program/Kegiatan					Urusan/Bidang Urusan Pemerintahan Daerah dan Program/Kegiatan	Indikator Program / Kegiatan	Target Program / Kegiatan	Plafon Anggaran (Rp)			Lokasi
								Sebelum Perubahan	Setelah Perubahan	Bertambah / Berkurang	
5	1	1.01	6	5	Pelaksanaan Survei Kepuasan Masyarakat	jumlah Survei Kepuasan Masyarakat	1	175.000.000,00	93.200.000,00	(81.800.000,00)	
5	1	1.01	6	6	Penyusunan LAKIP SKPD	jumlah dokumen SAKIP SKPD	1	44.275.800,00	38.845.800,00	(5.430.000,00)	
5	1	1.01	6	7	Pelaksanaan Zona Integritas menuju Wilayah Bebas Korupsi (WBK) dan Wilayah Birokrasi Bersih Melayani (WBBM)	jumlah ZI	1	84.000.500,00	61.680.500,00	(22.320.000,00)	
5	1	1.01	6	8	Penyusunan/Reviu Standar Pelayanan	jumlah dokumen standar pelayanan	1	29.795.300,00	29.795.300,00	-	
5	1	1.01	6	9	Penyusunan RKA/PRKA dan DPA/DPPA	jumlah dokumen RKA/PRKA dan DPA/DPPA	1	128.160.400,00	124.540.400,00	(3.620.000,00)	
5	1	1.01	6	11	Penyusunan/Reviu Renstra	jumlah dokumen Renstra	1	75.000.000,00	75.000.000,00	-	
5	1	1.01	6	12	Penyusunan Renja/RKT	jumlah dokumen Renja/RKT	1	50.000.000,00	46.200.000,00	(3.800.000,00)	
5	1	1.01	6	13	Penyusunan dan Pelaksanaan Sistem Pengawasan Internal (SPI)	jumlah Sistem Pengawasan Internal (SPI)	1	69.267.500,00	30.067.500,00	(39.200.000,00)	
5	1	1.01	6	14	Penyusunan Naskah Akademis dan Rancangan Peraturan Daerah/Peraturan Walikota	jumlah NA dan Ranperda/Ranperwal	2	50.000.000,00	80.204.800,00	30.204.800,00	
5	1	1.01	6	15	Penyusunan Profil SKPD	Jumlah Dokumen Profil SKPD	1	190.456.000,00	171.406.000,00	(19.050.000,00)	
5	1	1.01	6	4	Tindak lanjut hasil temuan pengawasan	jumlah laporan tindak lanjut hasil temuan pengawasan	3	39.261.600,00	39.261.600,00	-	

Perangkat Daerah : Dinas Kesehatan

Kode Program/Kegiatan					Urusan/Bidang Urusan Pemerintahan Daerah dan Program/Kegiatan	Indikator Program / Kegiatan	Target Program / Kegiatan	Plafon Anggaran (Rp)			Lokasi
								Sebelum Perubahan	Setelah Perubahan	Bertambah / Berkurang	
1	2	1.02			Belanja Langsung Kesehatan			131,095,426,000.00	156,664,287,673.63	25,568,861,673.63	
1	2	1.02	17		Program Pengawasan Obat dan Makanan	Persentase sampel pangan yang diambil dari peredaran dan memenuhi syarat/ standar	40%	126,677,941,000.00	150,773,802,673.63	24,095,861,673.63	
1	2	1.02	17	1	Pengawasan, pembinaan keamanan pangan	Jumlah sertifikat IRTP yang diterbitkan ; jumlah sarana produksi IRTP yang diawasi ; jumlah sampel pangan yang beredar di masyarakat yang diuji ; penyuluhan keamanan pangan untuk masyarakat; penyuluhan keamanan pangan kepada IRTP dalam rangka sertifikasi;	300 sarana, 140 sampel, 100 org, 240 org, 600 anak, 30 org, 50 org	250,000,000.00	250,000,000.00	-	Dinas Kesehatan Kota Malang, Jl.Simpang L.A.Sucipto No.45 Malang
1	2	1.02	17	2	Pengawasan dan pembinaan kefarmasian	Persentase sarana obat yang diawasi dan memenuhi syarat/ standar	100%				
1	2	1.02	17	2	Pengawasan dan pembinaan kefarmasian	Jumlah sarana farmasi yang dibina dan diawasi ; jumlah ijin sarana farmasi yang diterbitkan ; jumlah peserta pertemuan swamedikasi	100 sarana farmasi, 200 perijinan sarana farmasi, 100 orang peserta	71,500,000.00	71,500,000.00	-	Dinas Kesehatan Kota Malang, Jl.Simpang L.A.Sucipto No.45 Malang
1	2	1.02	17	3	Pengawasan dan pembinaan keamanan kosmetika	Jumlah sarana kosmetika/salon yang diawasi dan dibina ; jumlah masyarakat yang mengikuti pertemuan bahaya kosmetika ilegal ; jumlah pengelola salon kecantikan yang mengikuti pertemuan pembinaan	80 sarana kosmetika ; 160 org ; 80 org ; 60 org ; 100 org	167,200,000.00	167,200,000.00	-	Dinas Kesehatan Kota Malang, Jl.Simpang L.A.Sucipto No.45 Malang
1	2	1.02	17	4	Pengawasan dan pembinaan keamanan obat tradisional	Jumlah sarana obat tradisional yang diawasi ; jumlah pengelola jamu yang menjadi peserta pertemuan pembinaan	20 sarana obat tradisional ; 100 orang pengelola jamu	36,000,000.00	36,000,000.00	-	Dinas Kesehatan Kota Malang, Jl.Simpang L.A.Sucipto No.45 Malang

Kode Program/Kegiatan				Urusan/Bidang Urusan Pemerintahan Daerah dan Program/Kegiatan	Indikator Program / Kegiatan	Target Program / Kegiatan	Plafon Anggaran (Rp)			Lokasi	
							Sebelum Perubahan	Setelah Perubahan	Bertambah / Berkurang		
1	2	1.02	19		Program Promosi Kesehatan dan Pemberdayaan masyarakat	Persentase kelurahan siaga aktif	100%	22,425,000,000.00	37,916,639,381.00	15,491,639,381.00	
1	2	1.02	19	4	Pembinaan upaya kesehatan bersumberdaya masyarakat	Jumlah siswa SMP dan SMA yang menjadi peserta pelatihan kader kesehatan remaja ; jumlah anggota Saka Bakti Husada yang mengikuti pembinaan ; jumlah tenaga kesehatan yang mengikuti pemantapan program BKBM	300 kader SBH, 60 orang pengelola program, 400 siswa	300,000,000.00	300,000,000.00	-	
1	2	1.02	19	5	Fasilitasi kelurahan siaga aktif	Jumlah kelurahan siaga aktif	57 kelurahan	300,000,000.00	260,000,000.00	(40,000,000.00)	
1	2	1.02	19	6	Penyebarluasan informasi kesehatan	Jumlah media cetak dan media elektronika yang memberikan informasi kesehatan		600,000,000.00	1,720,000,000.00	1,120,000,000.00	Dinas Kesehatan Kota Malang, Jl.Simpang L.A.Sucipto No.45 Malang
1	2	1.02	19	7	Pemberdayaan masyarakat dalam upaya meningkatkan perilaku hidup bersih dan sehat	Jumlah posyandu, poskestren, SBH, Poskeskel, Kelurahan Siaga yang dibina	10000 orang	300,000,000.00	510,000,000.00	210,000,000.00	, Dinas Kesehatan Kota Malang, Jl.Simpang LA Suipto No.45 Malang
1	2	1.02	19	11	Kegiatan pelayanan kesehatan baik kegiatan promotif / preventif maupun kuratif / rehabilitatif melalui pengadaan media promosi kesehatan	Jumlah media elektronika yang memberikan informasi kesehatan	1 kamera gopro, 1 handycam, 1 videotron, 17 set promkes kit, 1 set pameran kit, 18 set running text		2,011,339,600.00	2,011,339,600.00	Dinas Kesehatan, Jl. Simpang LA Sucipto No.45 Malang
1	2	1.02	19	1	Pemantapan pengelolaan program JKN	Petugas verifikator pelayanan kesehatan masyarakat miskin dan penyuluh kesehatan	4 orang	300,000,000.00	270,000,000.00	(30,000,000.00)	Dinas Kesehatan Kota Malang, Jl. Simpang L.A.Sucipto No. 45 Malang

Kode Program/Kegiatan					Urusan/Bidang Urusan Pemerintahan Daerah dan Program/Kegiatan	Indikator Program / Kegiatan	Target Program / Kegiatan	Plafon Anggaran (Rp)			Lokasi
								Sebelum Perubahan	Setelah Perubahan	Bertambah / Berkurang	
1	2	1.02	19	2	Pelayanan kesehatan penduduk miskin	Jumlah penduduk miskin Kota Malang yang mendapatkan bantuan premi kepesertaan JKN / PBI daerah ; terlayannya pasien masyarakat miskin yang rawat inap di Rumah Sakit	28.000 orang, 1 tahun	20,000,000,000.00	8,500,000,000.00	(11,500,000,000.00)	Dinas Kesehatan Kota Malang, Jl. Simpang L.A. Sucipto No.45 Malang
1	2	1.02	19	3	Pelayanan kesehatan masyarakat yang rawat inap di Pusat Kesehatan Masyarakat dan jaringannya	Jumlah puskesmas yang melayani pasien peserta JKN yang rawat inap	6 puskesmas	400,000,000.00	100,000,000.00	(300,000,000.00)	Dinas Kesehatan Kota Malang, Jl. Simpang L.A. Sucipto No.45 Malang
1	2	1.02	19	9	Pembayaran iuran program jaminan kesehatan nasional		37.464 orang		24,020,299,781.00	24,020,299,781.00	
						Rasio Posyandu per satuan Balita	1:101				
1	2	1.02	19	8	Pengembangan Taman Posyandu		368 posyandu	225,000,000.00	225,000,000.00		Dinas Kesehatan Kota Malang, Jl. Simpang LA Sucipto No.45 Malang
1	2	1.02	20		Program Perbaikan Gizi Masyarakat	Persentase balita gizi buruk	<0,45	15,685,219,750.09	13,223,006,150.09	(2,462,213,600.00)	
1	2	1.02	20	1	Pemberdayaan masyarakat untuk pencapaian keluarga sadar gizi	Jumlah masyarakat yang diberdayakan untuk mencapai keluarga sadar gizi	6000 orang	96,800,000.00	96,800,000.00		, Dinas Kesehatan Kota Malang, Jl.Simpang L.A.Sucipto No.45 Malang
1	2	1.02	20	2	Revitalisasi pelayanan gizi pada posyandu	Jumlah kader Posyandu mendapat honorarium ; jumlah suplemen pemberian makanan tambahan yang diadakan	7273 kader posyandu, 420.000 paket uplemen, 8000 kotak suplemen	11,782,579,750.09	8,467,629,750.09	(3,314,950,000.00)	, Dinas Kesehatan Kota Malang, Jl.Simpang L.A.Sucipto No.45 Malang
1	2	1.02	20	3	Pelayanan Gizi Penderita TB dan HIV AIDS	Terlaksananya pelayanan gizi pada penderita TB dan HIV AIDS	45 orang peserta pertemuan , 3600 kaleng slemen gizi	484,000,000.00	484,000,000.00		Dinas Kesehatan Kota Malang, Jl.Simpang L.A.Sucipto No.45 Malang

Kode Program/Kegiatan					Urusan/Bidang Urusan Pemerintahan Daerah dan Program/Kegiatan	Indikator Program / Kegiatan	Target Program / Kegiatan	Plafon Anggaran (Rp)			Lokasi
								Sebelum Perubahan	Setelah Perubahan	Bertambah / Berkurang	
1	2	1.02	20	4	Pembentukan dan Penyelenggaraan Pusat Pemulihan Gizi Terpadu	Jumlah Puskesmas menyelenggarakan Pusat Pemulihan Gizi Terpadu	3 puskesmas	193,600,000.00	193,600,000.00	-	Dinas Kesehatan Kota Malang, Jl.Simpang L.A.Sucipto No.45 Malang
1	2	1.02	20	5	Pelayanan kesehatan dan gizi pada anak prasekola, usia sekolah dan remaja	Jumlah stake holder pada pertemuan Pelayanan Kesehatan dan Gizi pada Anak Prasekolah, Usia Sekolah dan Remaja ; jumlah suplemen makanan yang diadakan	120 orang peserta pertemuan , 20.000 kotak 90 orang pertemuan KEP, 45 orang pertemuan anemia, 45 orang pertemuan GAKY, 70 org pertemuan KVA ; 13.500 suplemen, 45000 suplemen, 5000 suplemen, 2000 kotak 7273 kader posyandu ; 420.000 paket suplemen	1,210,000,000.00	112,520,000.00	(1,097,480,000.00)	, UPT Latkesmas Murnajati Lawang
1	2	1.02	20	6	Penanggulangan kekurangan gizi	Jumlah peserta/ stake holder pada pertemuan penanggulangan kekurangan gizi; jumlah suplemen makanan yang diadakan	13.500 suplemen, 45000 suplemen, 5000 suplemen, 2000 kotak 7273 kader posyandu ; 420.000 paket suplemen	1,337,440,000.00	1,337,440,000.00	-	Dinas Kesehatan Kota Malang, Jl.Simpang L.A.Sucipto No.45 Malang
1	2	1.02	20	7	Peningkatan kewaspadaan pangan dan gizi			580,800,000.00	580,800,000.00	-	, Dinas Kesehatan Kota Malang, Jl. Simpang LA Sucpto No.45 Malang

Kode Program/Kegiatan					Urusan/Bidang Urusan Pemerintahan Daerah dan Program/Kegiatan	Indikator Program / Kegiatan	Target Program / Kegiatan	Plafon Anggaran (Rp)			Lokasi
								Sebelum Perubahan	Setelah Perubahan	Bertambah / Berkurang	
1	2	1.02	20	8	Kegiatan pelayanan kesehatan baik kegiatan promotif/preventif maupun kuratif/rehabilitatif melalui kegiatan pemberian suplemen makanan tambahan (DBHCHT)	Jumlah suplemen makanan tambahan yang diadakan	439.681 sachet suplemen balita ; 10.000 kotak suplemen ibu hamil ; 15.000 kotak suplemen lanjut usia		852,736,400.00	852,736,400.00	, Dinas Kesehatan Kota Malang, Jl.Simpang LA Sucipto No.45 Malang
1	2	1.02	20	9	Kegiatan pelayanan kesehatan baik kegiatan promotif/preventif maupun kuratif/rehabilitatif melalui kegiatan pemberian makanan tambahan berupa biskuit anak sekolah (DBHCHT)	Jumlah makanan tambahan yang diadakan	439.681 sachet suplemen balita ; 10.000 kotak suplemen ibu hamil ; 15.000 kotak suplemen lanjut usia		1,097,480,000.00	1,097,480,000.00	
1	2	1.02	33		Program pelayanan kesehatan dasar	Jumlah puskesmas yang berstandar ISO 9001 : 2008 atau terakreditasi	11		27,034,495,699.91	33,084,952,160.54	6,050,456,460.63
1	2	1.02	33	2	Operasional Puskesmas Kendalsari	Terpenuhinya kebutuhan operasional puskesmas untuk pelayanan kesehatan kepada masyarakat di puskesmas	12 bulan	614,976,150.00	614,976,150.00		Puskesmas Kendalsari, Jl.Cengger Ayam I/8 Malang
1	2	1.02	33	3	Operasional Puskesmas Arjuno	Terpenuhinya kebutuhan operasional puskesmas untuk pelayanan kesehatan kepada masyarakat di puskesmas	12 bulan	423,782,000.00	423,782,000.00		Puskesmas Arjuno, Jl.Arjuno 17, Malang
1	2	1.02	33	4	Operasional Puskesmas Bareng	Terpenuhinya kebutuhan operasional puskesmas untuk pelayanan kesehatan kepada masyarakat di puskesmas	12 bulan	257,703,000.00	257,703,000.00		Puskesmas Bareng, Jl.Bareng Tenes 10A Malang
1	2	1.02	33	5	Operasional Puskesmas Pandanwangi	Terpenuhinya kebutuhan operasional puskesmas untuk pelayanan kesehatan kepada masyarakat di puskesmas	12 bulan	483,175,000.00	483,175,000.00		Puskesmas Pandanwangi, Jl. LA. Sucipto No.315 Malang

Kode Program/Kegiatan					Urusan/Bidang Urusan Pemerintahan Daerah dan Program/Kegiatan	Indikator Program / Kegiatan	Target Program / Kegiatan	Plafon Anggaran (Rp)			Lokasi
								Sebelum Perubahan	Setelah Perubahan	Bertambah / Berkurang	
1	2	1.02	33	6	Operasional Puskesmas Cisadea	Terpenuhinya kebutuhan operasional puskesmas untuk pelayanan kesehatan kepada masyarakat di puskesmas	12 bulan	223,474,000.00	223,474,000.00	-	Puskesmas Cisadea, Jl. Cisadea No.19 Malang
1	2	1.02	33	7	Operasional Puskesmas Kendalkerep	Terpenuhinya kebutuhan operasional puskesmas untuk pelayanan kesehatan kepada masyarakat di puskesmas	12 bulan	500,000,000.00	500,000,000.00	-	Puskesmas Kendalkerep, Jl. Sulfat No.100 Malang
1	2	1.02	33	8	Operasional Puskesmas Mojolangu	Terpenuhinya kebutuhan operasional puskesmas untuk pelayanan kesehatan kepada masyarakat di puskesmas	12 bulan	571,021,000.00	571,021,000.00	-	Puskesmas Mojolangu, Jl. Sudimoro No.17A Malang
1	2	1.02	33	9	Operasional Puskesmas Dinoyo	Terpenuhinya kebutuhan operasional puskesmas untuk pelayanan kesehatan kepada masyarakat di puskesmas	12 bulan	493,529,000.00	493,529,000.00	-	Puskesmas Dinoyo, Jl. Keramik No.2 Malang
1	2	1.02	33	10	Operasional Puskesmas Janti	Terpenuhinya kebutuhan operasional puskesmas untuk pelayanan kesehatan kepada masyarakat di puskesmas	12 bulan	374,418,000.00	374,418,000.00	-	Puskesmas Janti, Jl.Janti Barat No.88 Malang
1	2	1.02	33	11	Operasional Puskesmas Ciptomulyo	Terpenuhinya kebutuhan operasional puskesmas untuk pelayanan kesehatan kepada masyarakat di puskesmas	12 bulan	395,880,000.00	395,880,000.00	-	Puskesmas Ciptomulyo, Jl.Kol. Sugiyono VIII No.54 Malang
1	2	1.02	33	12	Operasional Puskesmas Mulyorejo	Terpenuhinya kebutuhan operasional puskesmas untuk pelayanan kesehatan kepada masyarakat di puskesmas	12 bulan	424,874,000.00	424,874,000.00	-	Puskesmas Mulyorejo, Jl.Budi Utomo No.18A Malang
1	2	1.02	33	13	Operasional Puskesmas Arjowinangun	Terpenuhinya kebutuhan operasional puskesmas untuk pelayanan kesehatan kepada masyarakat di puskesmas	12 bulan	465,811,000.00	465,811,000.00	-	Puskesmas Arjowinangun, Jl.Raya Arjowinangun No. 2 Malang
1	2	1.02	33	14	Operasional Puskesmas Gribig	Terpenuhinya kebutuhan operasional puskesmas untuk pelayanan kesehatan kepada masyarakat di puskesmas	12 bulan	312,970,000.00	312,970,000.00	-	
1	2	1.02	33	15	Operasional UPT P3K	Terpenuhinya kebutuhan operasional UPT P3K untuk pelayanan kesehatan kepada masyarakat	12 bulan	62,782,000.00	62,782,000.00	-	UPT P3K, Jl.Simpang L.A.Sucipto No.45 Malang

Kode Program/Kegiatan					Urusan/Bidang Urusan Pemerintahan Daerah dan Program/Kegiatan	Indikator Program / Kegiatan	Target Program / Kegiatan	Plafon Anggaran (Rp)			Lokasi
								Sebelum Perubahan	Setelah Perubahan	Bertambah / Berkurang	
1	2	1.02	33	16	Operasional Puskesmas Polowijen	Terpenuhinya kebutuhan operasional puskesmas untuk pelayanan kesehatan kepada masyarakat di puskesmas	12 bulan	900,763,000.00	900,763,000.00		Puskesmas Polowijen, Jl.R Panji Suroso No.9 Malang
1	2	1.02	33	17	Operasional Puskesmas Rampal Celaket	Terpenuhinya kebutuhan operasional puskesmas untuk pelayanan kesehatan kepada masyarakat di puskesmas	12 bulan	423,000,000.00	423,000,000.00		Puskesmas Rampal Celaket, Jl.Simpang Kasembon No.5 Malang
							11 puskesmas				
1	2	1.02	33	1	Operasional Puskesmas Kedungkandang	Operasional puskesmas untuk pelayanan kesehatan kepada masyarakat di puskesmas	12 bulan	300,000,000.00	300,000,000.00		Puskesmas Kedungkandang, Jl. Ki Ageng Gribig 242 Malang
1	2	1.02	33	18	Operasional Puskesmas Kendal Kerep (Dana Kapitasi JKN)	Terpenuhinya kebutuhan operasional puskesmas untuk pelayanan pasien peserta JKN	12 bulan	1,437,356,730.00	1,692,257,718.00	254,900,988.00	Puskesmas Kendalkerep, Jl.Sulfat No.100 Malang
1	2	1.02	33	19	Operasional Puskesmas Pandanwangi (Dana Kapitasi JKN)	Terpenuhinya kebutuhan operasional puskesmas untuk pelayanan pasien peserta JKN	12 bulan	1,303,589,704.00	1,866,804,199.97	563,214,495.97	Puskesmas Pandanwangi, Jl.LA. Sucipto No.315 Malang
1	2	1.02	33	20	Operasional Puskesmas Kedungkandang (Dana Kapitasi JKN)	Terpenuhinya kebutuhan operasional puskesmas untuk pelayanan pasien peserta JKN	12 bulan	1,822,294,794.00	2,201,599,044.78	379,304,250.78	Puskesmas Kedungkandang, Jl.Ki Ageng Gribig No.142 Malang
1	2	1.02	33	21	Operasional Puskesmas Gribig (Dana Kapitasi JKN)	Terpenuhinya kebutuhan operasional puskesmas untuk pelayanan pasien peserta JKN	12 bulan	975,531,930.00	1,015,043,855.59	39,511,925.59	Puskesmas Gribig, Jl.Ki Ageng Gribig No.97 Malang
1	2	1.02	33	22	Operasional Puskesmas Arjowinangun (Dana Kapitasi JKN)	Terpenuhinya kebutuhan operasional puskesmas untuk pelayanan pasien peserta JKN	12 bulan	1,168,937,728.00	1,508,698,179.00	339,760,451.00	Puskesmas Arjowinangun, Jl.Raya Arjowinangun No. 2 Malang
1	2	1.02	33	23	Operasional Puskesmas Janti (Dana Kapitasi JKN)	Terpenuhinya kebutuhan operasional puskesmas untuk pelayanan pasien peserta JKN	12 bulan	1,939,390,335.00	2,653,352,771.00	713,962,436.00	Puskemas Janti, Jl.Janti Barat No.88 Malang
1	2	1.02	33	24	Operasional Puskesmas Ciptomulyo (Dana Kapitasi JKN)	Terpenuhinya kebutuhan operasional puskesmas untuk pelayanan pasien peserta JKN	12 bulan	1,148,545,090.00	1,465,339,238.00	316,794,148.00	Puskesmas Ciptomulyo, Jl.Kol. Sugiyono VIII No.54 Malang

Kode Program/Kegiatan					Urusan/Bidang Urusan Pemerintahan Daerah dan Program/Kegiatan	Indikator Program / Kegiatan	Target Program / Kegiatan	Plafon Anggaran (Rp)			Lokasi
								Sebelum Perubahan	Setelah Perubahan	Bertambah / Berkurang	
1	2	1.02	33	25	Operasional Puskesmas Mulyorejo (Dana Kapitasi JKN)	Terpenuhinya kebutuhan operasional puskesmas untuk pelayanan pasien peserta JKN	12 bulan	1,075,909,828.00	1,550,942,411.14	475,032,583.14	Puskesmas Mulyorejo, Jl.Budi Utomo No.18A Malang
1	2	1.02	33	26	Operasional Puskesmas Dinoyo (Dana Kapitasi JKN)	Terpenuhinya kebutuhan operasional puskesmas untuk pelayanan pasien peserta JKN	12 bulan	1,555,461,090.00	1,800,997,866.00	245,536,776.00	Puskesmas Dinoyo, Jl.Keramik No.2 Malang
1	2	1.02	33	27	Operasional Puskesmas Mojolangu (Dana Kapitasi JKN)	Terpenuhinya kebutuhan operasional puskesmas untuk pelayanan pasien peserta JKN	12 bulan	810,949,648.00	886,122,413.00	75,172,765.00	Puskesmas Mojolangu, Jl.Sudimoro No.17A Malang
1	2	1.02	33	28	Operasional Puskesmas Arjuno (Dana Kapitasi JKN)	Terpenuhinya kebutuhan operasional puskesmas untuk pelayanan pasien peserta JKN	12 bulan	1,102,283,346.00	1,163,730,267.00	61,446,921.00	Puskesmas Arjuno, Jl.Arjuno No.17 Malang
1	2	1.02	33	29	Operasional Puskesmas Bareng (Dana Kapitasi JKN)	Terpenuhinya kebutuhan operasional puskesmas untuk pelayanan pasien peserta JKN	12 bulan	896,915,788.00	922,719,799.00	25,804,011.00	Puskesmas Bareng, Jl.Bareng Tebes No.10A Malang
1	2	1.02	33	30	Operasional Puskesmas Rampal Celaket (Dana Kapitasi JKN)	Terpenuhinya kebutuhan operasional puskesmas untuk pelayanan pasien peserta JKN	12 bulan	703,942,342.00	899,087,570.86	195,145,228.86	Puskesmas Rampal Celaket, Jl.Simpang Kasembon No.5 Malang
1	2	1.02	33	31	Operasional Puskesmas Cisadea (Dana Kapitasi JKN)	Terpenuhinya kebutuhan operasional puskesmas untuk pelayanan pasien peserta JKN	12 bulan	807,562,885.00	936,656,572.00	129,093,687.00	Puskesmas Cisadea, Jl.Cisadea No.19 Malang
1	2	1.02	33	32	Operasional Puskesmas Kendalsari (Dana Kapitasi JKN)	Terpenuhinya kebutuhan operasional puskesmas untuk pelayanan pasien peserta JKN	12 bulan	1,209,578,887.00	1,409,740,995.75	200,162,108.75	Puskesmas Kendalsari, Jl.Cengger Ayam No.8 Malang
1	2	1.02	33	33	Operasional UPT Puskesmas Polowijen (Dana Kapitasi JKN)	Terpenuhinya kebutuhan operasional puskesmas untuk pelayanan pasien peserta JKN	12 bulan	326,668,424.91	389,582,109.45	62,913,684.54	Puskesmas Polowijen, Jl.R Panji Suroso No.9 Malang
1	2	1.02	33	34	Revitalisasi pelayanan di puskesmas menjadi BLU	Jumlah puskesmas yang mendapatkan pendampingan BLUD	4 puskesmas	580,220,000.00	2,065,920,000.00	1,485,700,000.00	Dinas Kesehatan, Jl.Simpang L.A.Sucipto No.45 Malang

Kode Program/Kegiatan					Urusan/Bidang Urusan Pemerintahan Daerah dan Program/Kegiatan	Indikator Program / Kegiatan	Target Program / Kegiatan	Plafon Anggaran (Rp)			Lokasi
								Sebelum Perubahan	Setelah Perubahan	Bertambah / Berkurang	
1	2	1.02	33	35	Penguatan manajemen puskesmas		15 puskesmas, 40 org dibina pencatatan dan pelaporan, 15 puskesmas dinilai untuk seleksi puskesmas berprestasi	193,250,000.00	141,710,000.00	(51,540,000.00)	Dinas Kesehatan, Jl.Simpang L.A.Sucipto.45 Malang
1	2	1.02	33	36	Penguatan dan operasional Public Safety Centre (PSC)		100 orang	218,000,000.00	764,615,000.00	546,615,000.00	Dinas Kesehatan, Jl.Simpang L.A.Sucipto No.45 Malang
1	2	1.02	33	37	Akreditasi puskesmas dan laboratorium	Jumlah puskesmas yang terakreditasi	1 puskesmas	124,260,000.00	140,185,000.00	15,925,000.00	Dinas Kesehatan, Jl.Simpang L.A.Sucipto No.45 Malang
1	2	1.02	33	38	Peningkatan mutu pelayanan fasilitas pelayanan kesehatan primer		4 fasyankes terakreditasi, 50 fasyankes kredensialing, 1 paket	173,689,000.00	149,689,000.00	(24,000,000.00)	Dinas Kesehatan Kota Malang, Jl.Simpang L.A. Sucipto No.45 Malang
1	2	1.02	33	42	Akreditasi Puskesmas (DAK)			232,000,000.00	232,000,000.00	-	
1	2	1.02	34		Program Pelayanan Kesehatan Rujukan	Persentase fasilitas pelayanan kesehatan rujukan yang terakreditasi / sesuai standar mutu	50%	507,111,800.00	507,111,800.00	-	
1	2	1.02	34	1	Perizinan dan pembinaan fasilitas pelayanan kesehatan rujukan	Jumlah fasilitas pelayanan kesehatan rujukan yang memiliki izin operasional	12 fasyankes	195,921,000.00	195,921,000.00	-	Dinas Kesehatan Kota Malang, Jl.Simpang L.A.Sucipto No.45 Malang

Kode Program/Kegiatan					Urusan/Bidang Urusan Pemerintahan Daerah dan Program/Kegiatan	Indikator Program / Kegiatan	Target Program / Kegiatan	Plafon Anggaran (Rp)			Lokasi
								Sebelum Perubahan	Setelah Perubahan	Bertambah / Berkurang	
1	2	1.02	34	2	Peningkatan mutu pelayanan kesehatan rujukan	Jumlah fasilitas pelayanan kesehatan rujukan yang memenuhi standar mutu melalui lulus akreditasi dan lulus krendesialing	12 fasyankes rujukan	70,139,000.00	70,139,000.00	-	Dinas Kesehatan Kota Malang, Jl.Simpang L.A.Sucipto No.45 Malang
1	2	1.02	34	3	Peningkatan kapasitas penanggulangan bencana bidang kesehatan	Jumlah tenaga kesehatan yang memahami dan mampu melaksanakan sistem penanggulangan bencana yang cepat dan tepat sasaran	50 orang tenaga kesehatan	120,439,000.00	120,439,000.00	-	Dinas Kesehatan Kota Malang, Jl.Simpang L.A.Sucipto No.45 Malang
1	2	1.02	34	4	Pencegahan dan penganggulangan gangguan kecelakaan	Jumlah tenaga kesehatan yang mampu melaksanakan pencegahan dan penanggulangan gangguan kecelakaan	50 orang tenaga kesehatan	120,612,800.00	120,612,800.00	-	Dinas Kesehatan Kota Malang, Jl.Simpang L.A.Sucipto No.45 Malang
1	2	1.02	35		Program Pelayanan Kesehatan Tradisional	Persentase puskesmas yang menyelenggarakan kesehatan tradisional	40%	134,046,000.00	136,392,000.00	2,346,000.00	
1	2	1.02	35	1	Pembinaan dan pengawasan penyehat tradisional dan tenaga kesehatan tradisional	Jumlah peserta pertemuan pembinaan penyehat tradisional dan tenaga kesehatan tradisional dan pengelola program	222 orang	99,362,000.00	99,362,000.00	-	Dinas Kesehatan Kota Malang, Jl. Simpang L.A. Sucipto No.45 Malang
1	2	1.02	35	2	Pembinaan tanaman obat keluarga	Jumlah peserta pertemuan pembinaan tanaman obat keluarga	83 orang	34,684,000.00	37,030,000.00	2,346,000.00	Ruang Pertemuan PKK Corner, Jl. Tangkuban Perahu Malang
1	2	1.02	36		Program Pencegahan dan Pengendalian Penyakit	% Desa yang melaksanakan kegiatan Posbindu PTM	100%	2,296,160,000.00	3,470,860,000.00	1,174,700,000.00	
1	2	1.02	36	8	Peningkatan pelayanan Posbindu	Jumlah peserta sosialisasi dan monev kegiatan PTM di posbindu ; pengadaan software PTM	32 org petugas kesehatan, 96 org kader posbindu ; 1 software PTM	98,000,000.00	53,000,000.00	(45,000,000.00)	Dinas Kesehatan Kota Malang, Jl. Simpang LA Sucipto No.45 Malang
						Persentase desa/ kelurahan Universal Child Immunization (UCI)	91%				

Kode Program/Kegiatan					Urusan/Bidang Urusan Pemerintahan Daerah dan Program/Kegiatan	Indikator Program / Kegiatan	Target Program / Kegiatan	Plafon Anggaran (Rp)			Lokasi
								Sebelum Perubahan	Setelah Perubahan	Bertambah / Berkurang	
1	2	1.02	36	1	Peningkatan kapasitas Pokja KIPI dan petugas	Jumlah peserta pertemuan konsultasi penanganan KIPI ; jumlah peserta Workshop Pokja KIPI	100 org petugas puskesmas ; 30 pokja KIPI 12.750 bayi,60.34 3 balita, 35.837	60,500,000.00	60,500,000.00	-	
1	2	1.02	36	5	Peningkatan pelayanan imunisasi	Jumlah sasaran vaksinasi balita dan anak sekolah ; jumlah peserta workshop imunisasi ; Jumlah cold chain yang diadakan	anak sekolah ; 100 org petugas puskesmas , 30 Pokja KIPI; 3 cold chain	506,715,000.00	293,946,000.00	(212,769,000.00)	
1	2	1.02	36	2	Peningkatan surveillance epidemiologi dan penanggulangan wabah	Jumlah Tenaga Bantu Surveillance Epidemiologi ; jumlah peserta pelatihan review CBMS ; jumlah peserta workshop penanggulangan KLB	Persentase kelurahan mengalami KLB yang ditangani < 24 jam 100% 1 org tenaga bantu SE; 16 kapusk, 16 dokter, 16 tenaga SE; 40 petugas SE RS	169,950,000.00	211,200,000.00	41,250,000.00	
1	2	1.02	36	6	Peningkatan surveillance epidemiologi, imunisasi, kesehatan haji	Jumlah peserta pertemuan monev program SE, imunisasi dan kesehatan haji ; jumlah peserta pertemuan koordinasi penyelenggaraan kesehatan haji bagi tim pemeriksa institusi dan KBIH	200 orang ; 121 org, 1200 jemaah	94,100,000.00	265,619,000.00	171,519,000.00	
1	2	1.02	36	4	Pencegahan dan penanggulangan penyakit menular	Persentase penderita DBD yang ditangani dan sembuh	100% 44 orang ; 500 kg ; 1 kl ; 2 kl ; 1 kl ; 100% ; 34 orang ; 20 orang ; 100% ; 100%	1,016,415,000.00	1,508,760,000.00	492,345,000.00	Dinas Kesehatan Kota Malang, Jl.Simpang L.A.Sucipto No.45 Malang

Kode Program/Kegiatan					Urusan/Bidang Urusan Pemerintahan Daerah dan Program/Kegiatan	Indikator Program / Kegiatan	Target Program / Kegiatan	Plafon Anggaran (Rp)			Lokasi
								Sebelum Perubahan	Setelah Perubahan	Bertambah / Berkurang	
1	2	1.02	36	3	Pencegahan pengendalian kesehatan jiwa, napza, indra dan gilut	Puskesmas yang melaksanakan PPTM secara terpadu Jumlah peserta pertemuan pemantapan program Keswa / Napza/Indra dan Gilut	100%	97,480,000.00	458,180,000.00	360,700,000.00	Dinas Kesehatan Kota Malang, Jl.Simpang L.A.Sucipto No.45 Malang
1	2	1.02	36	7	Pencegahan dan penanggulangan penyakit tidak menular		32 org petugas; 57 org masyarakat ; 32 org petugas ; 32 orang petugas kesehatan	253,000,000.00	298,000,000.00	45,000,000.00	
1	2	1.02	36	9	Out Break Respons Imunisasi (ORI) Difteri				321,655,000.00	321,655,000.00	
1	2	1.02	37		Program Kesehatan Kerja dan Olahraga	Persentase pekerja formal dan non formal yang memanfaatkan fasilitas kesehatan tingkat pertama (FKTP) sesuai standar	70%	1,279,365,500.00	1,279,365,500.00	-	
1	2	1.02	37	3	Pembentukan, pemantapan dan fasilitasi tim K3 puskesmas	Terlaksananya pembinaan Tim K3 puskesmas dan bimtek kelompok industri RT	30 orang	34,890,500.00	34,890,500.00	-	Dinas Kesehatan Kota Malang, Jl.Simpang L.A.Sucipto No.45 Malang
1	2	1.02	37	1	Operasional Pusat Pelayanan Kesehatan Olahraga (PPKO)	Persentase Puskesmas yang melaksanakan program pelayanan kesehatan olahraga sesuai standar Terpenuhinya kebutuhan operasional Pusat Pelayanan Kesehatan Olahraga (PPKO) untuk pelayanan kesehatan untuk masyarakat	100%	450,000,000.00	450,000,000.00	-	UPT PPKO, Jl.Karya Timur No.10 Malang
1	2	1.02	37	2	Pengadaan sarana dan prasarana kesehatan olahraga	Jumlah sarana olahraga yang diadakan untuk pelayanan kesehatan olahraga	4 item, 17 buah	280,000,000.00	280,000,000.00	-	UPT PPKO, Jl.Karya Timur No.10 Malang

Kode Program/Kegiatan					Urusan/Bidang Urusan Pemerintahan Daerah dan Program/Kegiatan	Indikator Program / Kegiatan	Target Program / Kegiatan	Plafon Anggaran (Rp)			Lokasi
								Sebelum Perubahan	Setelah Perubahan	Bertambah / Berkurang	
1	2	1.02	37	4	Peningkatan pemahaman dan kemampuan masyarakat di bidang kesehatan olahraga	Pelatihan pengukuran kebugaran bagi guru UKS dan guru olahraga di Kota Malang ; bimtek program kesehatan olahraga di puskesmas ; bimtek kesehatan olahraga di sekolah ; bimtek kesehatan olahraga bagi petugas KBIH dan puskesmas	50 org KBIH, 57 org masyarakat, 30 org kelompok OR	264,475,000.00	264,475,000.00	-	Dinas Kesehatan Kota Malang, Jl.Simpang L.A.Sucipto No.45 Malang
1	2	1.02	37	5	Pengukuran kebugaran jasmani	Jumlah peserta pengukuran kebugaran jasmani	1000 orang Cal Haj, 400 orang Pegawai Dinas Kesehatan Kota Malang	250,000,000.00	250,000,000.00	-	Dinas Kesehatan Kota Malang, Jl.Simpang L.A.Sucipto No.45 Malang
1	2	1.02	38		Program Peningkatan Kesehatan Lingkungan	Persentase penduduk dengan akses fasilitas sanitasi memenuhi syarat	92%	1,584,766,600.00	1,584,766,600.00	-	
1	2	1.02	38	1	Operasional Laboratorium Kesehatan	Terpenuhinya kebutuhan operasional Laboratorium Kesehatan untuk pelayanan kepada masyarakat	12 bulan	722,975,000.00	722,975,000.00	-	UPT Labkes, Jl.Karya Timur No.10 Malang
1	2	1.02	38	2	Peningkatan kapasitas pengurus Forum Malang Kota Sehat	Jumlah peserta pertemuan pengurus forum Malang Kota Sehat dan koordinasi dengan organisasi di bawahnya	20 orang pengurus forum, 80 orang pengurus Pokja	132,126,100.00	132,126,100.00	-	Sektap Forum Malang Kota Sehat Jl. Karya Timur No.10 Malang
1	2	1.02	38	3	Peningkatan hygiene sanitasi TTU/TPM	Jumlah TTU/TPM yang memenuhi syarat kesehatan lingkungan ; jumlah peserta pertemuan pengelolaan limbah medis dan sarana TTU TPM yang memenuhi syarat	50 org penanggung jawab sarana kesehatan, 150 TTU TPM yang dilaik sehat	27,721,500.00	27,721,500.00	-	Dinas Kesehatan Kota Malang, Jl.Simpang L.A.Sucipto No.45 Malang
1	2	1.02	38	4	Pelaksanaan fasilitasi Stop BABS	Fasilitasi stop BABS	30 org fasilitator, 5 lokasi	26,074,000.00	26,074,000.00	-	Kecamatan dan Kelurahan di Kota Malang

Kode Program/Kegiatan					Urusan/Bidang Urusan Pemerintahan Daerah dan Program/Kegiatan	Indikator Program / Kegiatan	Target Program / Kegiatan	Plafon Anggaran (Rp)			Lokasi
								Sebelum Perubahan	Setelah Perubahan	Bertambah / Berkurang	
1	2	1.02	38	5	Pengembangan lingkungan sehat	Jumlah peserta penyuluhan dalam rangka menciptakan lingkungan tempat pengelolaan makanan (TPM) ; Monitoring, evaluasi dan pelaporan program pengembangan lingkungan sehat ; Jumlah sampel air yang diperiksa ; Jumlah peserta pertemuan penyelenggara air minum	200 org penjamah makanan ; 24 org petugas kesling, 15 org Kapusk ; 630 sampel ; 100 org, 5 narasumber ; 25 org petugas verifikator,	243,561,500.00	243,561,500.00	-	Dinas Kesehatan Kota Malang, Jl.Simpang L.A.Sucipto No.45 Malang
1	2	1.02	38	6	Fasilitasi pelaksanaan program kota sehat	Verifikasi dan evaluasi program kota sehat di Kota Malang ; Jumlah peserta pertemuan pokja kecamatan dan kelurahan sehat	20 org tim teknis, 300 org	235,098,500.00	235,098,500.00	-	Sektap FMKS Kota Malang, Jl.Karya Timur
1	2	1.02	38	7	Fasilitasi pelaksanaan program pasar sehat	Jumlah peserta pertemuan gugus tugas pasar sehat	60 org, 5 org narasumber	29,000,000.00	29,000,000.00	-	Pasar di Kota Malang
1	2	1.02	38	8	Akreditasi Laboratorium Kesehatan (DAK)			168,210,000.00	168,210,000.00	-	
1	2	1.02	39		Program Peningkatan Pelayanan Kesehatan Keluarga	Persentase komplikasi kebidanan yang ditangani	94%	12,434,170,000.00	12,434,170,000.00	-	
1	2	1.02	39	1	Audit Maternal Perinatal (AMP)	Jumlah peserta pleno audit maternal perinatal yang membahas kasus kematian ibu (maternal) dan anak (perinatal) di Kota Malang	70 orang	100,000,000.00	100,000,000.00	-	Dinas Kesehatan Kota Malang, Jl.Simpang L.A.Sucipto No.45 Malang
1	2	1.02	39	2	Upaya pemantapan hasil pelayanan kesehatan reproduksi / KB	Jumlah peserta pemantapan hasil pelayanan kesehatan reproduksi / KB	50 orang	75,000,000.00	75,000,000.00	-	Dinas Kesehatan Kota Malang, Jl.Simpang L.A.Sucipto No.45 Malang

Kode Program/Kegiatan					Urusan/Bidang Urusan Pemerintahan Daerah dan Program/Kegiatan	Indikator Program / Kegiatan	Target Program / Kegiatan	Plafon Anggaran (Rp)			Lokasi
								Sebelum Perubahan	Setelah Perubahan	Bertambah / Berkurang	
1	2	1.02	39	21	Peningkatan kapasitas tenaga kesehatan ibu dan anak	Jumlah peserta peningkatan kapsitas tenaga kesehatan ibu dan anak		340,000,000.00	340,000,000.00	-	Dinas Kesehatan Kota Malang, Jl.Simpang L.A.Sucipto No.45 Malang
1	2	1.02	39	22	Peningkatan pelayanan Kesehatan Ibu dan Anak (KIA)	Jumlah peserta pertemuan pemantapan hasil pelayanan kesehatan ibu dan anak ; jumlah peserta pelatihan kelas ibu	50 orang	210,000,000.00	210,000,000.00	-	Dinas Kesehatan Kota Malang, Jl.Simpang L.A.Sucipto No.45 Malang
1	2	1.02	39	3	Jampersal (DAK Non Fisik)			2,004,932,250.00	2,004,932,250.00	-	
1	2	1.02	39	4	Bantuan Operasional Kesehatan (DAK Non Fisik)			486,407,000.00	486,407,000.00	-	
1	2	1.02	39	5	Bantuan Operasional Kesehatan (BOK) Puskesmas Arjuno (DAK Non Fisik)			531,729,000.00	531,729,000.00	-	
1	2	1.02	39	6	Bantuan Operasional Kesehatan (BOK) Puskesmas Bareng (DAK Non Fisik)			529,739,000.00	529,739,000.00	-	
1	2	1.02	39	7	Bantuan Operasional Kesehatan (BOK) Puskesmas Rampal Celaket (DAK Non Fisik)			553,292,000.00	553,292,000.00	-	
1	2	1.02	39	8	Bantuan Operasional Kesehatan (BOK) Puskesmas Cisadea (DAK Non Fisik)			529,739,000.00	529,739,000.00	-	
1	2	1.02	39	10	Bantuan Operasional Kesehatan (BOK) Puskesmas Pandanwangi (DAK Non Fisik)			529,739,000.00	529,739,000.00	-	
1	2	1.02	39	11	Bantuan Operasional Kesehatan (BOK) Puskesmas Kedungkandang (DAK Non Fisik)			546,808,000.00	546,808,000.00	-	
1	2	1.02	39	12	Bantuan Operasional Kesehatan (BOK) Puskesmas Gribig (DAK Non Fisik)			623,951,000.00	623,951,000.00	-	
1	2	1.02	39	13	Bantuan Operasional Kesehatan (BOK) Puskesmas Arjowinangun (DAK Non Fisik)			529,739,000.00	529,739,000.00	-	

Kode Program/Kegiatan					Urusan/Bidang Urusan Pemerintahan Daerah dan Program/Kegiatan	Indikator Program / Kegiatan	Target Program / Kegiatan	Plafon Anggaran (Rp)			Lokasi
								Sebelum Perubahan	Setelah Perubahan	Bertambah / Berkurang	
1	2	1.02	39	14	Bantuan Operasional Kesehatan (BOK) Puskesmas Janti (DAK Non Fisik)			529,739,000.00	529,739,000.00	-	
1	2	1.02	39	15	Bantuan Operasional Kesehatan (BOK) Puskesmas Ciptomulyo (DAK Non Fisik)			576,845,000.00	576,845,000.00	-	
1	2	1.02	39	16	Bantuan Operasional Kesehatan (BOK) Puskesmas Mulyorejo (DAK Non Fisik)			533,508,000.00	533,508,000.00	-	
1	2	1.02	39	17	Bantuan Operasional Kesehatan (BOK) Puskesmas Dinoyo (DAK Non Fisik)			586,948,000.00	586,948,000.00	-	
1	2	1.02	39	18	Bantuan Operasional Kesehatan (BOK) Puskesmas Mojolangu (DAK Non Fisik)			529,739,000.00	529,739,000.00	-	
1	2	1.02	39	19	Bantuan Operasional Kesehatan (BOK) Puskesmas Kendalsari (DAK Non Fisik)			529,739,000.00	529,739,000.00	-	
1	2	1.02	39	20	Bantuan Operasional Kesehatan (BOK) Puskesmas Polowijen (DAK Non Fisik)			534,450,000.00	534,450,000.00	-	
1	2	1.02	39	24	Dukungan Manajemen Jaminan Persalinan (DAK Non Fisik)			105,522,750.00	105,522,750.00	-	
1	2	1.02	39	26	Dukungan Manajemen BOK (DAK Non Fisik)			36,126,000.00	36,126,000.00	-	
1	2	1.02	39	27	Bantuan Operasional Kesehatan (BOK) UPT PPKO (DAK Non Fisik)			200,000,000.00	200,000,000.00	-	
1	2	1.02	39	32	Bantuan Operasional Kesehatan (BOK) Puskesmas Kendal Kerep (DAK Non Fisik)			680,478,000.00	680,478,000.00	-	
1	2	1.02	40		Program Pembinaan dan Pengawasan Tenaga Kesehatan	Persentase tenaga kesehatan yang memenuhi syarat dalam melaksanakan praktek	83%	589,500,000.00	589,500,000.00	-	
1	2	1.02	40	1	Pemilihan tenaga kesehatan teladan	Jumlah peserta pemilihan tenaga kesehatan teladan Kota Malang	45 orang	111,200,000.00	111,200,000.00	-	Dinas Kesehatan Kota Malang, Jl.Simpang L.A.Sucipto No.45 Malang

Kode Program/Kegiatan					Urusan/Bidang Urusan Pemerintahan Daerah dan Program/Kegiatan	Indikator Program / Kegiatan	Target Program / Kegiatan	Plafon Anggaran (Rp)			Lokasi
								Sebelum Perubahan	Setelah Perubahan	Bertambah / Berkurang	
1	2	1.02	40	2	Pembinaan kelompok budaya kerja	Keikutsertaan UPT Dinas Kesehatan dalam lomba Kelompok Budaya Kerja	1 kali	46,300,000.00	46,300,000.00	-	Dinas Kesehatan Kota Malang, Jl.Simpang L.A.Sucipto no 45 Malang
1	2	1.02	40	3	Peningkatan kapasitas tenaga kesehatan di bidang pelayanan kesehatan	Jumlah tenaga kesehatan yang mengikuti pelatihan kalibrasi	4 orang	25,000,000.00	25,000,000.00	-	Dinas Kesehatan Kota Malang, Jl.Simpang L.A.Sucipto No.45 Malang
1	2	1.02	40	4	Perijinan, pendataan dan pembinaan tenaga kesehatan	Jumlah tenaga kesehatan yang berijin ; jumlah tenaga kesehatan yang didata dan dibina ; jumlah tenaga fungsional kesehatan yang dilakukan penilaian angka kredit	5000 tenaga kesehatan; 50 orang	285,000,000.00	285,000,000.00	-	Dinas Kesehatan Kota Malang, Jl.Simpang L.A.Sucipto No.45 Malang
1	2	1.02	40	5	Peningkatan kapasitas tenaga kesehatan	Jumlah tenaga kesehatan yang mengikuti pelatihan, kursus, bimbingan teknis, workshop	50 orang	122,000,000.00	122,000,000.00	-	Dinas Kesehatan Kota Malang, Jl.Simpang L.A.Sucipto No.45 Malang
1	2	1.02	41		Program Obat dan Perbekalan Kesehatan, Perbekalan Kesehatan Rumah Tangga dan Alat Kesehatan	Terpenuhinya ketersediaan alat kesehatan sesuai dengan kebutuhan	90%	12,146,165,650.00	15,534,279,082.00	3,388,113,432.00	
1	2	1.02	41	2	Pengadaan sarana dan prasarana puskesmas	Jumlah alat kesehatan yang diadakan untuk pelayanan kesehatan	27 item alat kedokteran umum, 1 item alat kedokteran gigi, 10 item alat laboratorium	1,850,069,650.00		(1,850,069,650.00)	Dinas Kesehatan Kota Malang, Jl.Simpang L.A.Sucipto No.45 Malang
1	2	1.02	41	3	Penyediaan/ pemeliharaan sarana pelayanan kesehatan bagi masyarakat yang terkena penyakit akibat dampak konsumsi rokok dan penyakit lainnya melalui pengadaan alat kesehatan (DBHCHT)	Jumlah alat kesehatan dan alat laboratorium yang diadakan untuk pelayanan kesehatan	26 item alat kesehatan	2,000,000,000.00		(2,000,000,000.00)	Dinas Kesehatan Kota Malang, Jl.Simpang L.A.Sucipto No.45 Malang

Kode Program/Kegiatan					Urusan/Bidang Urusan Pemerintahan Daerah dan Program/Kegiatan	Indikator Program / Kegiatan	Target Program / Kegiatan	Plafon Anggaran (Rp)			Lokasi
								Sebelum Perubahan	Setelah Perubahan	Bertambah / Berkurang	
1	2	1.02	41	7	Pemeliharaan rutin / berkala alat kesehatan di UPT Dinas Kesehatan	Pemeliharaan alat kesehatan di puskesmas dan puskesmas pembantu ; kalibrasi alat kesehatan	1 paket	320,000,000.00	320,000,000.00	-	Balai Pengaman Fasilitas Kesehatan (BPFK), Surabaya
1	2	1.02	41	8	Peningkatan kapasitas petugas pengelola alat kesehatan puskesmas dan UPT Dinas Kesehatan	Jumlah peserta pertemuan pengelola alat kesehatan puskesmas dan UPT Dinas Kesehatan	76 orang	90,000,000.00	90,000,000.00	-	Dinas Kesehatan Kota Malang, Jl.Simpang L.A.Sucipto No.45 Malang
1	2	1.02	41	16	Penyediaan/peningkatan/pemeliharaan sarana/prasarana fasilitas kesehatan yang bekerjasama dengan Badan Penyelenggara Jaminan Sosial Kesehatan melalui pengadaan alat kesehatan puskesmas	Jumlah alat kesehatan dan alat laboratorium yang diadakan untuk pelayanan kesehatan	42 item alat kedokteran umum, 2 item alat kedokteran gigi, 17 item alat laboratorium		7,238,183,082.00	7,238,183,082.00	
1	2	1.02	41	1	Perencanaan, pengadaan, pengelolaan obat dan perbekalan kesehatan			2,940,000,000.00	2,940,000,000.00	-	
1	2	1.02	41	4	Penyediaan Obat dan BMHP (Bahan Medis Habis Pakai) di Kota Malang (DAK)			2,222,275,000.00	2,222,275,000.00	-	
1	2	1.02	41	6	Distribusi Obat dan e-Logistik			112,021,000.00	112,021,000.00	-	
1	2	1.02	41	10	Penyediaan Sarana Penyimpanan Sarana Instalasi Farmasi di Kota Malang (DAK)			111,800,000.00	111,800,000.00	-	
1	2	1.02	41	12	Pengadaan Alat Kesehatan di Puskesmas (DAK)			1,659,000,000.00	1,659,000,000.00	-	
1	2	1.02	41	13	Pengadaan Sarana Promosi Kesehatan di Puskesmas (DAK)			16,000,000.00	16,000,000.00	-	
1	2	1.02	41	14	Pengadaan Ambulance Transport dan Puskesmas Keliling/Kendaraan Roda 2 (dua) untuk Puskesmas			825,000,000.00	825,000,000.00	-	, Dinas Kesehatan Kota Malang, Jl. Simpang LA Sucipto No.45 Malang
1	2	1.02	43		Program Pelayanan Rumah Sakit Umum Daerah	Net Death Rate (NDR)	2%	30,037,240,000.00	30,488,060,000.00	450,820,000.00	

Kode Program/Kegiatan					Urusan/Bidang Urusan Pemerintahan Daerah dan Program/Kegiatan	Indikator Program / Kegiatan	Target Program / Kegiatan	Plafon Anggaran (Rp)			Lokasi
								Sebelum Perubahan	Setelah Perubahan	Bertambah / Berkurang	
1	2	1.02	43	2	Peningkatan pelayanan penunjang dan sarana kesehatan (RSUD)	Jumlah pengadaan sarana penunjang pelayanan kesehatan		5,369,542,700.00	6,503,764,000.00	1,134,221,300.00	RSUD Kota Malang, Jl.Rajasa No.27 Malang
1	2	1.02	43	6	Penyediaan / pemeliharaan sarana pelayanan kesehatan bagi masyarakat yang terkena penyakit akibat dampak konsumsi rokok dan penyakit lainnya melalui bahan habis pakai kesehatan (RSUD)	Jumlah BMHP Kesehatan		610,000,000.00		(610,000,000.00)	RSUD Kota Malang, Jl.Rajasa No.27 Malang
1	2	1.02	43	7	Operasional Rumah Sakit	Terpenuhinya kebutuhan operasional RS untuk pelayanan kesehatan kepada masyarakat di RS		13,379,586,800.00	11,893,312,500.00	(1,486,274,300.00)	RSUD Kota Malang, Jl.Rajasa No.27 Malang
1	2	1.02	43	14	Pengadaan alat-alat kesehatan pelayanan medis dan keperawatan (RSUD)			1,069,760,000.00	1,069,760,000.00	-	
1	2	1.02	43	17	Penyediaan /peningkatan/pemeliharaan sarana/prasarana fasilitas kesehatan yang bekerjasama dengan BPJS Kesehatan melalui rehabilitasi sedang, berat gedung rumah sakit				3,716,732,000.00	3,716,732,000.00	
1	2	1.02	43	1	Peningkatan mutu pelayanan medis dan keperawatan (RSUD)			2,236,870,500.00	2,588,923,500.00	352,053,000.00	RSUD Kota Malang, Jl.Rajasa No.27 Malang
1	2	1.02	43	12	Penyediaan/ pemeliharaan sarana pelayanan kesehatan bagi masyarakat yang terkena penyakit akibat dampak konsumsi rokok dan penyakit lainnya melalui pembangunan / pemeliharaan / rehabilitasi sedang / berat RS			3,265,912,000.00		(3,265,912,000.00)	RSUD Kota Malang, Jl. Rajasa No.27 Malang

Kode Program/Kegiatan					Urusan/Bidang Urusan Pemerintahan Daerah dan Program/Kegiatan	Indikator Program / Kegiatan	Target Program / Kegiatan	Plafon Anggaran (Rp)			Lokasi
								Sebelum Perubahan	Setelah Perubahan	Bertambah / Berkurang	
1	2	1.02	43	13	Penyediaan / pemeliharaan sarana pelayanan kesehatan bagi masyarakat yang terkena penyakit akibat dampak konsumsi dan penyakit lainnya melalui pemeliharaan dan sertifikasi/kalibrasi alat kesehatan RS			1,124,088,000.00		(1,124,088,000.00)	RSUD Kota Malang, Jl. Rajasa No.27 Malang
1	2	1.02	43	15	Pengadaan alat-alat pelayanan penunjang dan sarana kesehatan Penyediaan /peningkatan/pemeliharaan sarana/prasarana fasilitas kesehatan yang bekerjasama dengan BPJS Kesehatan melalui pengadaan obat-obatan, bahan habis pakai, bahan kimia atau reagen rumah sakit			2,981,480,000.00	2,981,480,000.00	-	
1	2	1.02	43	16	Penyediaan /peningkatan/pemeliharaan sarana/prasarana fasilitas kesehatan yang bekerjasama dengan BPJS Kesehatan melalui pengadaan obat-obatan, bahan habis pakai, bahan kimia atau reagen rumah sakit				610,000,000.00	610,000,000.00	
1	2	1.02	43	18	Penyediaan /peningkatan/pemeliharaan sarana/prasarana fasilitas kesehatan yang bekerjasama dengan BPJS Kesehatan melalui kalibrasi/sertifikasi alat kesehatan rumah sakit				1,124,088,000.00	1,124,088,000.00	
5	2	1.02			Umum			4,417,485,000.00	5,890,485,000.00	1,473,000,000.00	
5	2	1.02	1		Program Pelayanan Administrasi Perkantoran	Persentase kegiatan pelayanan administrasi perkantoran yang terpenuhi	100%	1,048,849,500.00	1,048,849,500.00	-	
5	2	1.02	1	2	Penyediaan jasa komunikasi, sumber daya air dan listrik	jumlah bulan pembayaran belanja Telpon, Air dan Listrik	12 bulan	300,000,000.00	300,000,000.00	-	Dinas Kesehatan, Jl.Simpang L.A.Sucipto No.45 Malang
5	2	1.02	1	3	Penyediaan jasa peralatan dan perlengkapan kantor	jumlah peralatan dan perlengkapan kantor	12 unit PC, 15 unit AC, 1 unit Mesin Fotocopi	33,000,000.00	33,000,000.00	-	Dinas Kesehatan, Jl.Simpang L.A.Sucipto No.45 Malang

Kode Program/Kegiatan					Urusan/Bidang Urusan Pemerintahan Daerah dan Program/Kegiatan	Indikator Program / Kegiatan	Target Program / Kegiatan	Plafon Anggaran (Rp)			Lokasi
								Sebelum Perubahan	Setelah Perubahan	Bertambah / Berkurang	
5	2	1.02	1	4	Penyediaan jasa jaminan barang milik daerah	jumlah barang milik daerah yang mendapatkan jasa jaminan barang milik daerah	2 unit kendaraan roda empat	9,000,000.00	9,000,000.00		Dinas Kesehatan, Jl.Simpang L.A.Sucipto No.45 Malang
5	2	1.02	1	7	Penyediaan jasa kebersihan kantor	Luasan ruangan yang dibersihkan	500 m2	70,000,000.00	70,000,000.00		Dinas Kesehatan, Jl.Simpang L.A.Sucipto No.45 Malang
5	2	1.02	1	8	Penyediaan alat tulis kantor	jumlah alat tulis kantor	33 item	100,000,000.00	100,000,000.00		Dinas Kesehatan, Jl.Simpang L.A.Sucipto No.45 Malang
5	2	1.02	1	9	Penyediaan barang cetakan dan penggandaan	jumlah barang cetakan dan penggandaan	10 item barang cetakan , 1 paket foto copy.	70,000,000.00	70,000,000.00		Dinas Kesehatan, Jl.Simpang L.A.Sucipto No.45 Malang
5	2	1.02	1	10	Penyediaan komponen instalasi listrik/penerangan bangunan kantor	jumlah komponen instalasi listrik/penerangan bangunan kantor	1 paket	20,000,000.00	20,000,000.00		Dinas Kesehatan, Jl.Simpang L.A.Sucipto No.45 Malang
5	2	1.02	1	11	Penyediaan peralatan rumah tangga	jumlah peralatan rumah tangga	1 unit gerobak sampah, 1 paket bahan pembersih	40,000,000.00	40,000,000.00		Dinas Kesehatan, Jl.Simpang L.A.Sucipto No.45 Malang
5	2	1.02	1	12	Penyediaan Bahan Bacaan dan Peraturan Perundang-Undangan	jumlah Bahan Bacaan dan Peraturan Perundang-Undangan	10 (sepuluh) buku bacaan / perundang-undangan, 2 (dua) surat kabar	7,900,000.00	7,900,000.00		Dinas Kesehatan, Jl.Simpang L.A.Sucipto No.45 Malang
5	2	1.02	1	14	Penyediaan makanan dan minuman	jumlah makanan dan minuman	Snack 1360 kotak dan nasi 840 kotak	41,400,000.00	41,400,000.00		Dinas Kesehatan, Jl.Simpang L.A.Sucipto No.45 Malang

Kode Program/Kegiatan					Urusan/Bidang Urusan Pemerintahan Daerah dan Program/Kegiatan	Indikator Program / Kegiatan	Target Program / Kegiatan	Plafon Anggaran (Rp)			Lokasi
								Sebelum Perubahan	Setelah Perubahan	Bertambah / Berkurang	
5	2	1.02	1	15	Rapat-rapat koordinasi dan konsultasi keluar daerah	jumlah rapat-rapat koordinasi dan konsultasi keluar daerah	100 %	301,549,500.00	301,549,500.00		Dinas Kesehatan, Jl.Simpang L.A.Sucipto No.45 Malang
						Persentase kendaraan dinas yang tertib administrasi	100 %				
							47 unit kendaraan operasional				
5	2	1.02	1	5	Penyediaan jasa pemeliharaan dan perizinan kendaraan dinas/operasional	jumlah kendaraan dinas/operasional	1 roda dua, 32 unit kendaraan operasional 1 roda dua	56,000,000.00	56,000,000.00		Dinas Kesehatan, Jl.Simpang L.A.Sucipto No.45 Malang
5	2	1.02	2		Program peningkatan sarana dan prasarana aparatur	Persentase gedung/kantor yang terpelihara dengan baik	100%	2,695,813,000.00	4,175,305,500.00	1,479,492,500.00	
5	2	1.02	2	13	Pemeliharaan rutin/berkala gedung kantor	jumlah gedung kantor yang dipelihara	1 gedung kantor	400,000,000.00	400,000,000.00		Dinas Kesehatan Kota Malang, Jl.Simpang L.A.Sucipto No.45
						Persentase kendaraan dinas yang layak pakai	100%				
							1 unit mobil				
5	2	1.02	2	5	Pengadaan kendaraan dinas/operasional	jumlah kendaraan dinas/operasional	penyuluhan, 2 unit ambulance 6 unit kendaraan roda empat, 4 unit kendaraan roda dua	1,000,000,000.00	1,760,300,000.00	760,300,000.00	Dinas Kesehatan, Jl.Simpang L.A.Sucipto No.45 Malang
5	2	1.02	2	15	Pemeliharaan rutin/berkala kendaraan dinas/operasional	jumlah kendaraan dinas/operasional yang dipelihara	empat, 4 unit kendaraan roda dua	173,500,000.00	177,500,000.00	4,000,000.00	Dinas Kesehatan Kota Malang, Jl.Simpang L.A.Sucipto No.45
						Persentase ketersediaan/kecukupan peralatan dan perlengkapan aparatur	100%				
5	2	1.02	2	7	Pengadaan perlengkapan gedung kantor	jumlah perlengkapan gedung kantor	1 paket	709,513,000.00	1,424,705,500.00	715,192,500.00	Dinas Kesehatan Kota Malang, Jl.Simpang L.A.Sucipto no.45 Malang

Kode Program/Kegiatan					Urusan/Bidang Urusan Pemerintahan Daerah dan Program/Kegiatan	Indikator Program / Kegiatan	Target Program / Kegiatan	Plafon Anggaran (Rp)			Lokasi
								Sebelum Perubahan	Setelah Perubahan	Bertambah / Berkurang	
5	2	1.02	2	40	Penatausahaan Barang Milik Daerah	Jumlah dokumen pelaporan Barang Milik Daerah	1 dokumen	162,800,000.00	162,800,000.00	-	Dinas Kesehatan Kota Malang, Jl.Simpang L.A.Sucipto No.45 Malang
5	2	1.02	2	41	Penghapusan Barang Milik Daerah	Jumlah barang milik daerah yang dihapus		250,000,000.00	250,000,000.00	-	Dinas Kesehatan, Jl.Simpang L.A.Sucipto No.45
5	2	1.02	5		Program peningkatan kapasitas sumber daya aparatur	Prosentase sarana dan prasarana aparatur yang berfungsi baik	100%	125,000,000.00	125,000,000.00	-	
5	2	1.02	5	6	Peningkatan Keterampilan dan Kemampuan Teknis Aparatur	jumlah kegiatan peningkatan Keterampilan dan Kemampuan Teknis Aparatur	1 kegiatan	75,000,000.00	75,000,000.00	-	Kota Malang
5	2	1.02	5	8	Peningkatan/Pengembangan Kapasitas Sumber Daya Aparatur	jumlah kegiatan peningkatan/pengembangan Kapasitas Sumber Daya Aparatur	1 kegiatan	50,000,000.00	50,000,000.00	-	Dinas Kesehatan, Jl.Simpang L.A.Sucipto No.45
5	2	1.02	6		Program peningkatan pengembangan sistem pelaporan, capaian kinerja, dan keuangan	Persentase laporan kinerja dan keuangan yang disusun sesuai jadwal	100%	547,822,500.00	541,330,000.00	(6,492,500.00)	
5	2	1.02	6	1	Penyusunan laporan capaian kinerja dan ikhtisar realisasi kinerja SKPD	jumlah dokumen laporan capaian kinerja dan ikhtisar realisasi kinerja SKPD	1 jenis dokumen	25,000,000.00	23,950,000.00	(1,050,000.00)	Dinas Kesehatan, Jl.Simpang L.A.Sucipto No.45
5	2	1.02	6	2	Penyusunan laporan keuangan	jumlah laporan keuangan	5 jenis laporan	210,100,000.00	222,100,000.00	12,000,000.00	Dinas Kesehatan, Jl.Simpang L.A.Sucipto No.45
5	2	1.02	6	5	Pelaksanaan Survei Kepuasan Masyarakat	jumlah Survei Kepuasan Masyarakat	2 dokumen	15,000,000.00	15,000,000.00	-	UPT Dinas Kesehatan dan Dinas Kesehatan, Jl. Simpang L.A. Sucipto No.45 Malang
5	2	1.02	6	8	Penyusunan/Reviu Standar Pelayanan	jumlah dokumen standar pelayanan	2 dokumen	23,000,000.00	23,000,000.00	-	Dinas Kesehatan, Jl.Simpang L.A.Sucipto No.45
5	2	1.02	6	9	Penyusunan RKA/PRKA dan DPA/DPPA	jumlah dokumen RKA/PRKA dan DPA/DPPA	4 dokumen	37,032,500.00	28,050,000.00	(8,982,500.00)	Dinas Kesehatan, Jl.Simpang L.A.Sucipto No.45
5	2	1.02	6	11	Penyusunan/Reviu Renstra	jumlah dokumen Renstra	1 dokumen	75,000,000.00	75,000,000.00	-	Dinas Kesehatan, Jl.Simpang L.A.Sucipto No.45

Kode Program/Kegiatan					Urusan/Bidang Urusan Pemerintahan Daerah dan Program/Kegiatan	Indikator Program / Kegiatan	Target Program / Kegiatan	Plafon Anggaran (Rp)			Lokasi
								Sebelum Perubahan	Setelah Perubahan	Bertambah / Berkurang	
5	2	1.02	6	14	Penyusunan Naskah Akademis dan Rancangan Peraturan Daerah/Peraturan Walikota	jumlah NA dan Ranperda/Ranperwal	1 dokumen Ranperwal	112,690,000.00	112,690,000.00	-	Dinas Kesehatan, Jl.Simpang L.A.Sucipto No.45
5	2	1.02	6	15	Penyusunan Profil SKPD	Jumlah Dokumen Profil SKPD	2 jenis dokumen	50,000,000.00	41,540,000.00	(8,460,000.00)	Dinas Kesehatan, Jl.Simpang L.A.Sucipto No.45

Perangkat Daerah : Dinas Pekerjaan Umum Dan Penataan Ruang

Kode Program/Kegiatan	Urusan/Bidang Urusan Pemerintahan Daerah dan Program/Kegiatan	Indikator Program / Kegiatan	Target Program / Kegiatan	Plafon Anggaran (Rp)			Lokasi				
				Sebelum Perubahan	Setelah Perubahan	Bertambah / Berkurang					
1	3	1.03		208,480,590,000.00	234,216,514,063.00	25,735,924,063.00					
1	3	1.03	15	205,174,110,000.00	229,497,384,563.00	24,323,274,563.00					
1	3	1.03	15	3,539,600,000.00	2,639,698,600.00	(899,901,400.00)					
				Prosentase Jalan dalam Kondisi Baik	99,1%						
1	3	1.03	15	1	Pavingisasi Jalan di Kota Malang	Jumlah / Panjang jalan paving yang dibangun	66 lokasi	3,539,600,000.00	2,439,104,600.00	(1,100,495,400.00)	5 kecamatan
1	3	1.03	15	3	Perencanaan Pembangunan Jalan	Jumlah Dokumen Perencanaan Pembangunan Jalan yang tersusun	1		133,762,000.00	133,762,000.00	
					Prosentase Jembatan dalam Kondisi Baik	91%					
1	3	1.03	15	5	Perencanaan Pembangunan Jembatan	Jumlah Dokumen Perencanaan Pembangunan Jembatan yang tersusun	1 dokumen		66,832,000.00	66,832,000.00	
1	3	1.03	16		Program Pembangunan Saluran Drainase/Gorong-gorong			861,000,000.00	2,766,189,650.00	1,905,189,650.00	
					Prosentase Drainase dalam Kondisi Baik	79,7 %					
1	3	1.03	16	2	Pembangunan Saluran Drainase/Gorong-gorong	Jumlah/panjang saluran drainase/gorong-gorong yang terbangun	7 lokasi	861,000,000.00	2,287,795,650.00	1,426,795,650.00	5 Kecamatan
1	3	1.03	16	3	Pembangunan/Rehabilitasi/Pemeliharaan Saluran Drainase (DBHCHT)	Jumlah/panjang saluran drainase/gorong-gorong yang terbangun	3 Lokasi		478,394,000.00	478,394,000.00	
1	3	1.03	17		Program Pembangunan dan Pemeliharaan Turap/Talud/Bronjong			596,946,000.00	1,395,712,800.00	798,766,800.00	
					Prosentase Turap/Talud/Bronjong dalam Kondisi Baik	79,7%					
1	3	1.03	17	2	Rehabilitasi/Pemeliharaan Turap/Talud/Bronjong	Jumlah/panjang turap/talud/bronjong yang terpelihara/terehab	6 Lokasi	596,946,000.00	1,275,809,800.00	678,863,800.00	5 kecamatan
1	3	1.03	17	3	Pembangunan Turap/Talud/Bronjong (DBHCHT)	Jumlah/panjang turap/talud/bronjong yang dibangun	1 lokasi		119,903,000.00	119,903,000.00	
1	3	1.03	18		Program rehabilitasi/pemeliharaan Jalan dan Jembatan			103,837,900,000.00	116,954,007,951.00	13,116,107,951.00	
1	3	1.03	18	10	Peningkatan Jalan (DAK)			4,846,771,000.00	4,846,771,000.00	0	

Kode Program/Kegiatan					Urusan/Bidang Urusan Pemerintahan Daerah dan Program/Kegiatan	Indikator Program / Kegiatan	Target Program / Kegiatan	Plafon Anggaran (Rp)			Lokasi
								Sebelum Perubahan	Setelah Perubahan	Bertambah / Berkurang	
						Prosentase Jalan dalam Kondisi Baik	99,1%				
1	3	1.03	18	1	Pemeliharaan Rutin Jalan dan Pedestrian Kota Malang	Jumlah Ruas/Panjang jalan yang terpelihara, Jumlah Ruas/Panjang pedestrian yang terpelihara	265 ruas	3,070,000,000.00	3,075,000,000.00	5,000,000.00	5 kecamatan
1	3	1.03	18	3	Pemeliharaan Insidentil Jalan	Jumlah Ruas/Panjang jalan yang terpelihara	1 tahun	3,153,120,000.00	7,830,101,000.00	4,676,981,000.00	5 kecamatan
1	3	1.03	18	5	Rehabilitasi/Pengembangan Jalan di Kota Malang	Jumlah Ruas/Panjang jalan yang direhabilitasi/dikembangkan	265 ruas	45,818,380,000.00	44,904,217,000.00	(914,163,000.00)	5 kecamatan
1	3	1.03	18	7	Rehabilitasi/Pengembangan Pedestrian di Kota Malang	Jumlah Ruas/Panjang pedestrian yang direhabilitasi/dikembangkan	6 ruas	20,108,720,000.00	19,082,705,000.00	(1,026,015,000.00)	
1	3	1.03	18	8	Rehabilitasi/Pemeliharaan Berkala Jalan di Kota Malang (DAK)	Jumlah Ruas/Panjang jalan yang direhabilitasi/dikembangkan melalui dana DAK		11,324,469,000.00	16,364,069,000.00	5,039,600,000.00	
1	3	1.03	18	11	Pembangunan/Rehabilitasi/Pemeliharaan Jalan (DBHCHT)	Jumlah/panjang jalan yang direhabilitasi	2 lokasi		2,300,843,951.00	2,300,843,951.00	
1	3	1.03	18	12	Perencanaan rehabilitasi/pemeliharaan jalan/jembatan	Jumlah Dokumen Perencanaan Infrastruktur jalan dan Jembatan	81 dokumen		2,028,861,000.00	2,028,861,000.00	
						Prosentase Jembatan dalam Kondisi Baik	91%				
1	3	1.03	18	2	Pemeliharaan Rutin Jembatan	Jumlah/Panjang jembatan yang terpelihara	1 tahun	2,099,000,000.00	2,104,000,000.00	5,000,000.00	5 kecamatan
1	3	1.03	18	4	Pemeliharaan Insidentil Jembatan	Jumlah/Panjang jembatan yang terpelihara	1 tahun	2,066,000,000.00	3,066,000,000.00	1,000,000,000.00	5 kecamatan
1	3	1.03	18	6	Rehabilitasi/Pengembangan Jembatan di Kota Malang	Jumlah/Panjang jembatan yang direhabilitasi/dikembangkan	9 lokasi	11,351,440,000.00	11,351,440,000.00		0 kota malang
1	3	1.03	22		Program Pembangunan Sistem Informasi/Database Jalan dan Jembatan			407,050,000.00	757,050,000.00	350,000,000.00	
						Ketersediaan sistem informasi/database jalan dan jembatan yang berfungsi dengan baik	5 kecamatan				
1	3	1.03	22	3	Pembuatan/Pengembangan Sistem Informasi Jalan di Kota Malang	Ketersediaan Sistem Informasi Jalan			350,000,000.00	350,000,000.00	
1	3	1.03	22	4	Pembuatan/Pengembangan Sistem Informasi Jembatan di Kota Malang	Ketersediaan Sistem Informasi Jembatan	5 kecamatan	307,050,000.00	307,050,000.00		0 Kota Malang
						Prosentase data jalan dan jembatan yang terintegrasi dalam Sistem Informasi Jalan dan Jembatan	5 kecamatan				

Kode Program/Kegiatan					Urusan/Bidang Urusan Pemerintahan Daerah dan Program/Kegiatan	Indikator Program / Kegiatan	Target Program / Kegiatan	Plafon Anggaran (Rp)			Lokasi
								Sebelum Perubahan	Setelah Perubahan	Bertambah / Berkurang	
1	3	1.03	22	1	Peningkatan Kapasitas SDM bidang Bina Marga	Jumlah SDM Bidang Bina Marga yang mengikuti kegiatan peningkatan kapasitas / Jumlah kegiatan peningk	20 orang	100,000,000.00	100,000,000.00	0	Jl. Bingkil No 01 Malang
1	3	1.03	24		Program Pengembangan dan Pengelolaan Jaringan Irigasi, Rawa dan Jaringan pengairan lainnya			2,338,040,000.00	2,388,040,000.00	50,000,000.00	
1	3	1.03	24	3	Peningkatan/Pembangunan Jaringan Irigasi/Rawa (DAK)			2,238,040,000.00	2,238,040,000.00	0	
						Prosentase Jaringan Irigasi, Rawa dan Jaringan pengairan lainnya di Kota Malang dalam kondisi baik	50%				
1	3	1.03	24	1	Rehabilitasi/Pemeliharaan jaringan irigasi, rawa dan jaringan pengairan lainnya	Jumlah jaringan irigasi, rawa dan jaringan pengaterpelihara/terehab	1 Tahun	100,000,000.00	150,000,000.00	50,000,000.00	5 kecamatan
1	3	1.03	27		Program pengembangan kinerja pengelolaan air minum dan air limbah			12,486,820,000.00	11,515,474,532.00	(971,345,468.00)	
1	3	1.03	27	16	Penyediaan/Pemeliharaan Saluran Air Limbah, Sanitasi dan Air Bersih (DBHCHT)				2,400,000,000.00	2,400,000,000.00	
						Prosentase Rumah Tangga yang memiliki akses terhadap air minum layak	100%				
1	3	1.03	27	1	Pemeliharaan Rutin Air Minum dan Air Limbah	Jumlah jaringan Air Minum dan Air Limbah yang terpelihara secara rutin	5 kecamatan	2,500,000,000.00	3,265,330,000.00	765,330,000.00	5 kecamatan
1	3	1.03	27	2	Pembangunan Instalasi Air Minum dan Air Limbah	Jumlah instalasi air minum dan air limbah yang terbangun	10 lokasi	6,000,000,000.00	1,435,000,000.00	(4,565,000,000.00)	5 Kecamatan
1	3	1.03	27	7	Pembinaan Rutin HIPAM	Jumlah kegiatan pembinaan rutin HIPAM	2 kegiatan	200,000,000.00	200,000,000.00	0	5 kecamatan
1	3	1.03	27	15	Pembangunan SPAM BJP atau peningkatan SPAM BJP Tidak Terlindungi Menjadi BJP Terlindungi dengan Modul Sumur : Dangkal (DAK)			1,413,160,000.00	1,413,160,000.00	0	
						Prosentase Rumah Tangga yang memiliki sarana/akses sanitasi layak	80%				
1	3	1.03	27	11	Operasional dan Pemeliharaan Modular Sewerage System (MSS)	Jumlah Modular Sewerage System yang terpelihara	2 lokasi	285,000,000.00	300,000,000.00	15,000,000.00	Kota Malang

Kode Program/Kegiatan					Urusan/Bidang Urusan Pemerintahan Daerah dan Program/Kegiatan	Indikator Program / Kegiatan	Target Program / Kegiatan	Plafon Anggaran (Rp)			Lokasi
								Sebelum Perubahan	Setelah Perubahan	Bertambah / Berkurang	
1	3	1.03	27	12	Operasional Instalasi Lumpur Tinja (IPLT)	Jumlah Instalasi Lumpur Tinja (IPLT) yang terpelihara	1 Lokasi	215,000,000.00	280,000,000.00	65,000,000.00	Kota malang
1	3	1.03	27	14	Pembangunan Prasarana Sanitasi (DAK)			1,873,660,000.00	2,221,984,532.00	348,324,532.00	
1	3	1.03	28		Program Pembangunan Sumber Daya Air			200,000,000.00	300,000,000.00	100,000,000.00	
						prosentase rehabilitasi/pemeliharaan sumber daya air	79,7%				
1	3	1.03	28	1	Rehabilitasi/Pemeliharaan Sumber Daya Air	Jumlah Sumber Daya Air yang terpelihara/terehab	1 Tahun	200,000,000.00	300,000,000.00	100,000,000.00	5 kecamatan
1	3	1.03	29		Program Pengawasan dan Pengendalian Bangunan			188,080,000.00	226,330,000.00	38,250,000.00	
						Persentase Jumlah Pelanggaran Tata Ruang yang tertangani	98%				
1	3	1.03	29	1	Pengawasan terhadap pendirian bangunan pada kawasan perumahan dan permukiman di kota malang	Frekuensi pengawasan terhadap pendirian bangunan pada kawasan perumahan dan permukiman di Kota Malang	5 kecamatan	80,780,000.00	119,030,000.00	38,250,000.00	5 kecamatan
1	3	1.03	29	4	Identifikasi Pelanggaran Bangunan	Frekuensi kegiatan / Jumlah laporan proses identifikasi pelanggaran bangunan	5 kecamatan	107,300,000.00	107,300,000.00		JL.Bingkil No 01 Malang
1	3	1.03	31		Program Pembangunan, Pemeliharaan/Rehabilitasi Gedung/Bangunan Kantor			63,788,100,000.00	65,076,308,300.00	1,288,208,300.00	
						Prosentase Gedung Milik Daerah dalam kondisi baik	20%				
1	3	1.03	31	1	Pembangunan Islamic Center	Capaian Kemajuan Pembangunan Islamic Center	1 lokasi	45,039,600,000.00	45,039,600,000.00		0 Kota Malang
1	3	1.03	31	2	Pemeliharaan Rutin Gedung /Bangunan Kantor	Jumlah gedung/Bangunan kantor yang terpelihara	1 tahun	1,000,000,000.00	1,212,500,000.00	212,500,000.00	5 kecamatan
1	3	1.03	31	3	Pemeliharaan Insidentil Gedung /Bangunan Kantor	Jumlah gedung/Bangunan kantor yang terpelihara	1 tahun	2,000,000,000.00	2,223,000,000.00	223,000,000.00	5 kecamatan
1	3	1.03	31	4	Rehabilitasi/Pembangunan Gedung/Bangunan Kantor	Jumlah gedung/Bangunan kantor yang direhabilitasi/dibangun	5 kecamatan	12,780,500,000.00	12,973,540,000.00	193,040,000.00	5 kecamatan
1	3	1.03	31	5	Penyusunan AMDAL Pembangunan Islamic Center	Ketersediaan dokumen AMDAL Islamic Center	1 dokumen	500,000,000.00	500,000,000.00		0 Kota Malang
1	3	1.03	31	6	Operasional UPT Perkantoran Terpadu			2,196,860,000.00	2,456,028,300.00	259,168,300.00	Perkantoran Terpadu Kota Malang

Kode Program/Kegiatan					Urusan/Bidang Urusan Pemerintahan Daerah dan Program/Kegiatan	Indikator Program / Kegiatan	Target Program / Kegiatan	Plafon Anggaran (Rp)			Lokasi
								Sebelum Perubahan	Setelah Perubahan	Bertambah / Berkurang	
1	3	1.03	31	7	Pemeliharaan rutin/berkala gedung kantor pelayanan terpadu	Kondisi gedung/bangunan kantor pelayanan terpadu yang dipelihara	1 tahun	271,140,000.00	671,640,000.00	400,500,000.00	Perkantoran terpadu Kota Malang
1	3	1.03	32		Program Rehabilitasi/Pemeliharaan saluran Drainase/Gorong-gorong			12,730,854,000.00	20,862,947,730.00	8,132,093,730.00	
						Prosentase Drainase dalam Kondisi Baik	79,7%				
1	3	1.03	32	1	Pemeliharaan Rutin Drainase	Panjang Drainase yang dipelihara	17 Lokasi	2,992,000,000.00	4,500,000,000.00	1,508,000,000.00	5 Kecamatan
1	3	1.03	32	2	Pemeliharaan Insidentil Drainase	Panjang Drainase yang dipelihara	1 tahun	3,707,800,000.00	7,825,335,000.00	4,117,535,000.00	5 Kecamatan
1	3	1.03	32	3	Rehabilitasi/Pemeliharaan Saluran Drainase/Gorong-gorong	Panjang Drainase/Gorong-gorong yang direhabilitasi	24 Lokasi	6,031,054,000.00	8,537,612,730.00	2,506,558,730.00	5 Kecamatan
1	3	1.03	33		Program Perencanaan Ruang			211,240,000.00	211,240,000.00	0	
						Prosentase kesesuaian dan kesahihan dokumen tata ruang yang tersedia dengan ketentuan peraturan perundangan penataan ruang yang berlaku	100%				
1	3	1.03	33	1	Review peta situasi di Kota Malang	Ketersediaan Peta situasi yang dimutakhirkan	1 Bagian Wilayah Perencanaan	161,240,000.00	161,240,000.00	0	JL.BINGKIL NO 01 MALANG
1	3	1.03	33	7	Updating Sistem Informasi Capaian Luasan RTH Publik	Database Capaian Luasan RTH Publik yang dimutakhirkan	1 aplikasi	50,000,000.00	50,000,000.00	0	JL.Bingkil No 01 Malang
1	3	1.03	34		Program Pemanfaatan dan Pengendalian Pemanfaatan Ruang			221,680,000.00	183,430,000.00	(38,250,000.00)	
						Prosentase Jumlah Keterangan Rencana Kota Yang diterbitkan kurang dari 18 hari kerja setelah persyaratan administrasi lengkap	100%				
1	3	1.03	34	1	Peningkatan pelayanan penerbitan keterangan rencana kota	Jumlah keterangan rencana kota yang diproses sesuai SOP	1890 krk	221,680,000.00	183,430,000.00	(38,250,000.00)	JL.Bingkil No 01 Malang
1	3	1.03	35		Program Pembangunan Sistem Informasi/Data base sumber daya air dan drainase			600,000,000.00	849,155,000.00	249,155,000.00	
						Prosentase sumber daya air dan drainase yang terdata dalam sistem	79,7%				
1	3	1.03	35	1	Peningkatan Kapasitas SDM bidang Sumber Daya Air dan Drainase	Jumlah kegiatan / Jumlah SDM yang mengikuti kegiatan peningkatan kapasitas	200 orang	100,000,000.00	100,000,000.00	0	JL.Bingkil No 01 Malang

Kode Program/Kegiatan					Urusan/Bidang Urusan Pemerintahan Daerah dan Program/Kegiatan	Indikator Program / Kegiatan	Target Program / Kegiatan	Plafon Anggaran (Rp)			Lokasi
								Sebelum Perubahan	Setelah Perubahan	Bertambah / Berkurang	
1	3	1.03	35	2	Perencanaan Jaringan Sumber Daya Air dan Drainase	Dokumen Perencanaan Jaringan Air Minum dan Air Limbah yang tersedia	9 dokumen	100,000,000.00	349,155,000.00	249,155,000.00	Kota Malang
1	3	1.03	35	3	Pembuatan/Pengembangan Sistem Informasi Sumber Daya Air di Kota Malang	Sistem Informasi Sumber Daya Air yang beroperasi dengan baik	1 aplikasi	200,000,000.00	200,000,000.00	0	5 kecamatan
1	3	1.03	35	4	Pembuatan/Pengembangan Sistem Informasi Drainase di Kota Malang	Sistem Informasi Drainase yang beroperasi dengan baik	1 aplikasi	200,000,000.00	200,000,000.00	0	5 kecamatan
1	3	1.03	36		Program Pembangunan Sistem Informasi/Data base jaringan air minum dan air limbah			50,000,000.00	50,000,000.00	0	
						Prosentase rumah tangga yang terdata dalam sistem informasi air minum dan air limbah	80%				
1	3	1.03	36	3	Pembuatan/Pengembangan Sistem Informasi Jaringan Air Minum dan Air Limbah di Kota Malang	Jumlah Sistem Informasi Air Minum dan Air Limbah yang beroperasi dengan baik	1 aplikasi	50,000,000.00	50,000,000.00	0	5 kecamatan
1	3	1.03	37		Program Pembangunan Sistem Informasi/data base gedung/bangunan			670,000,000.00	670,000,000.00	0	
						Prosentase Gedung Yang Memiliki Sertifikat Laik Fungsi Bangunan Gedung	20%				
1	3	1.03	37	1	Sosialisasi SLF	Jumlah kegiatan/Jumlah peserta kegiatan sosialisasi SLF	1 thn	100,000,000.00	100,000,000.00	0	Jl. Bingkil Nomor 1 Malang
1	3	1.03	37	2	Pendataan Bangunan Gedung	Jumlah Bangunan Gedung yang didata	1 kota malang	200,000,000.00	200,000,000.00	0	Jl. Bingkil Nomor 1 Malang
1	3	1.03	37	3	Kegiatan Pelaksanaan SLF	Jumlah Bangunan Gedung yang dilaksanakan proses SLF	10 gedung	250,000,000.00	250,000,000.00	0	jl. bingkil nomor 1 malang
1	3	1.03	37	5	Fasilitasi Tim Ahli Bangunan Gedung	Terlaksananya fasilitasi bagi Tim Ahli Bangunan Gedung	1 paket	120,000,000.00	120,000,000.00	0	, Dinas Pekerjaan Umum dan Penataan Ruang
1	3	1.03	39		Program Bina Jasa Konstruksi			500,000,000.00	581,800,000.00	81,800,000.00	
						Prosentase pelaku usaha jasa konstruksi yang dibina	50%				
1	3	1.03	39	1	Pemberdayaan Bina Jasa Kontruksi	Jumlah Kegiatan Pemberdayaan Bina Jasa Konstruksi yang diselenggarakan	2 kegiatan	200,000,000.00	281,800,000.00	81,800,000.00	Jl.Bingkil No 01 Malang
1	3	1.03	39	3	Peningkatan Kapasitas SDM Bidang Cipta Karya	Jumlah kegiatan / Jumlah SDM yang mengikuti kegiatan peningkatan kapasitas	150 Orng	100,000,000.00	100,000,000.00	0	Jl.Bingkil No 01 Malang

Kode Program/Kegiatan					Urusan/Bidang Urusan Pemerintahan Daerah dan Program/Kegiatan	Indikator Program / Kegiatan	Target Program / Kegiatan	Plafon Anggaran (Rp)			Lokasi
								Sebelum Perubahan	Setelah Perubahan	Bertambah / Berkurang	
1	3	1.03	39	4	Penyusunan Data Base Jasa Kontruksi	Ketersediaan data base jasa konstruksi	1 apliaksi	50,000,000.00	50,000,000.00	0	Jl. Bingkil Nomor 1 Malang
1	3	1.03	39	5	Penyusunan HSPK Dinas PUPR	Ketersediaan dokumen HSPK Dinas PUPR	1 dok	150,000,000.00	150,000,000.00	0	Jl. bingkil Nomor 1 Malang
1	3	1.03	40		Program Penyelenggaraan Pengujian Mutu Bahan dan Alat Berat			946,800,000.00	1,070,000,000.00	123,200,000.00	
						Prosentase Jumlah pengujian yang diproses sesuai SOP	100%				
1	3	1.03	40	2	Peningkatan Pelayanan persewaaan alat berat	Kelengkapan SOP Penyewaan alat berat	1 tahun	655,270,000.00	778,470,000.00	123,200,000.00	Jl.Bingkil NO.01 malang
1	3	1.03	40	3	Peningkatan Pelayanan laboratorium uji mutu bahan	Kelengkapan SOP Pelayanan Laboratorium Uji Mutu Bahan	1 tahun	291,530,000.00	291,530,000.00	0	Jalan Bingkil Nomor 1
1	3	1.03	41		Program Penataan Bangunan dan Lingkungan			1,000,000,000.00	1,000,000,000.00	0	
						Prosentase Penataan Bangunan dan Lingkungan pada kawasan prioritas di kota malang	50 %				
1	3	1.03	41	1	Penataan Bangunan dan Lingkungan di kawasan prioritas	Jumlah Kegiatan Penataan Bangunan dan Lingkungan yang dilaksanakan	5 lokasi	500,000,000.00	500,000,000.00	0	Jl. Bingkil No. 1 Malang
1	3	1.03	41	2	Penyusunan RTBL Kawasan Prioritas	Jumlah dokumen RTBL yang tersusun	5 dokumen	500,000,000.00	500,000,000.00	0	Jl. Bingkil No. 1 Malang
5	3	1.03			Umum			3,306,480,000.00	4,719,129,500.00	1,412,649,500.00	
5	3	1.03	1		Program Pelayanan Administrasi Perkantoran			1,459,498,000.00	2,158,285,000.00	698,787,000.00	
						Persentase kegiatan pelayanan administrasi perkantoran yang terpenuhi	100%				
5	3	1.03	1	1	Penyediaan jasa surat menyurat		1850 surat	222,958,600.00	241,718,600.00	18,760,000.00	JL.Bingkil No 01 Malang
5	3	1.03	1	2	Penyediaan jasa komunikasi, sumber daya air dan listrik	jumlah bulan pembayaran belanja Telpon, Air dan Listrik	60 rekening	287,200,000.00	377,700,000.00	90,500,000.00	JL.Bingkil No 01 Malang
5	3	1.03	1	7	Penyediaan jasa kebersihan kantor	Luasan ruangan yang dibersihkan	1 dinas	76,750,400.00	85,318,900.00	8,568,500.00	JL.Bingkil No 01 Malang
5	3	1.03	1	8	Penyediaan alat tulis kantor	jumlah alat tulis kantor	150 jenis	292,829,000.00	292,829,000.00	0	Jl. Bingkil NO 01 malang
5	3	1.03	1	10	Penyediaan komponen instalasi listrik/penerangan bangunan kantor	jumlah komponen instalasi listrik/penerangan bangunan kantor	17 jenis	23,612,000.00	23,612,000.00	0	JL.Bingkil No 01 Malang

Kode Program/Kegiatan					Urusan/Bidang Urusan Pemerintahan Daerah dan Program/Kegiatan	Indikator Program / Kegiatan	Target Program / Kegiatan	Plafon Anggaran (Rp)			Lokasi
								Sebelum Perubahan	Setelah Perubahan	Bertambah / Berkurang	
5	3	1.03	1	14	Penyediaan makanan dan minuman	jumlah makanan dan minuman	1 tahun	179,448,000.00	205,173,000.00	25,725,000.00	JL.Bingkil No 01 Malang
5	3	1.03	1	15	Rapat-rapat koordinasi dan konsultasi keluar daerah	jumlah rapat-rapat koordinasi dan konsultasi keluar daerah	46 kali	351,700,000.00	411,700,000.00	60,000,000.00	JL.Bingkil No 01 Malang
5	3	1.03	1	23	Peringatan/Kegiatan Insidentil	jumlah perkiraan kegiatan peringatan/kegiatan insidentil	2 kegiatan	25,000,000.00	25,000,000.00	0	JL.Bingkil No 01 Malang
					Persentase surat dinas yang teradministrasi sesuai SOP		100%				
5	3	1.03	1	3	Penyediaan jasa peralatan dan perlengkapan kantor	jumlah peralatan dan perlengkapan kantor	721 buah		495,233,500.00	495,233,500.00	
5	3	1.03	2		Program peningkatan sarana dan prasarana aparatur			845,089,000.00	1,274,201,500.00	429,112,500.00	
					Persentase gedung/kantor yang terpelihara dengan baik		100%				
5	3	1.03	2	19	Pemeliharaan rutin/berkala peralatan gedung kantor	jumlah peralatan gedung kantor yang dipelihara	7 unit	50,000,000.00	62,000,000.00	12,000,000.00	JL.Bingkil No 01 Malang
5	3	1.03	2	39	Pemeliharaan Taman Perkantoran	Jumlah taman yang dipelihara	2 lokasi	100,900,000.00	108,100,000.00	7,200,000.00	JL.Bingkil No 01 Malang
					Persentase kendaraan dinas yang layak pakai		100 %				
5	3	1.03	2	15	Pemeliharaan rutin/berkala kendaraan dinas/operasional	jumlah kendaraan dinas/operasional yang dipelihara	9 kendaraan	129,400,000.00	131,900,000.00	2,500,000.00	JL. Bingkil No 01 Malang
5	3	1.03	2	35	Pengadaan bbm dan pelumas	jumlah/volume bbm dan pelumas	1 tahun	532,200,000.00	532,200,000.00	0	JL.Bingkil No 01 Malang
					Persentase ketersediaan/kecukupan peralatan dan perlengkapan aparatur		100%				
5	3	1.03	2	5	Pengadaan kendaraan dinas/operasional	jumlah kendaraan dinas/operasional			390,000,000.00	390,000,000.00	
5	3	1.03	2	40	Penatausahaan Barang Milik Daerah	Jumlah dokumen pelaporan Barang Milik Daerah	1 tahun	32,589,000.00	50,001,500.00	17,412,500.00	JL.Bingkil No 01 Malang
5	3	1.03	5		Program peningkatan kapasitas sumber daya aparatur			89,000,000.00	134,000,000.00	45,000,000.00	
					Persentase aparatur yang memiliki kinerja baik		100%				
5	3	1.03	5	6	Peningkatan Keterampilan dan Kemampuan Teknis Aparatur	jumlah kegiatan peningkatan Keterampilan dan Kemampuan Teknis Aparatur	40 kali	89,000,000.00	134,000,000.00	45,000,000.00	JL.Bingkil No 01 Malang
5	3	1.03	6		Program peningkatan pengembangan sistem pelaporan, capaian kinerja, dan keuangan			912,893,000.00	1,152,643,000.00	239,750,000.00	

Kode Program/Kegiatan					Urusan/Bidang Urusan Pemerintahan Daerah dan Program/Kegiatan	Indikator Program / Kegiatan	Target Program / Kegiatan	Plafon Anggaran (Rp)			Lokasi
								Sebelum Perubahan	Setelah Perubahan	Bertambah / Berkurang	
5	3	1.03	6	11	Penyusunan/Reviu Renstra	Persentase laporan kinerja dan keuangan yang disusun sesuai jadwal	100%	75,000,000.00	148,050,000.00	73,050,000.00	
5	3	1.03	6	2	Penyusunan laporan keuangan	jumlah laporan keuangan	2 laporan	709,214,000.00	840,014,000.00	130,800,000.00	JL.Bingkil No 01 Malang
5	3	1.03	6	5	Pelaksanaan Survei Kepuasan Masyarakat	jumlah Survei Kepuasan Masyarakat	2 dokumen (semester I dan Semester II)	24,112,000.00	24,112,000.00	0	Jl. Bingkil No 01 Malang
5	3	1.03	6	6	Penyusunan LAKIP SKPD	Jumlah dokumen LAKIP SKPD	1 DOKUMEN	31,050,000.00	31,050,000.00	0	JL. BINGKIL NO 01 MALANG
5	3	1.03	6	9	Penyusunan RKA/PRKA dan DPA/DPPA	jumlah dokumen RKA/PRKA dan DPA/DPPA	4 dokumen	43,367,000.00	43,367,000.00	0	JL. Bingkil No 01 MALANG
5	3	1.03	6	12	Penyusunan Renja/RKT	jumlah dokumen Renja/RKT	1 dokumen		35,900,000.00	35,900,000.00	
5	3	1.03	6	15	Penyusunan Profil SKPD	Jumlah Dokumen Profil SKPD	1 dokumen	30,150,000.00	30,150,000.00	0	jl.bingkil no 01 malang

Perangkat Daerah : Dinas Perumahan Dan Kawasan Permukiman

Kode Program/Kegiatan					Urusan/Bidang Urusan Pemerintahan Daerah dan Program/Kegiatan	Indikator Program / Kegiatan	Target Program / Kegiatan	Plafon Anggaran (Rp)			Lokasi
								Sebelum Perubahan	Setelah Perubahan	Bertambah / Berkurang	
1	4	1.04			Belanja Langsung			78,423,860,000.00	108,967,084,550.00	30,543,224,550.00	
					Perumahan Rakyat dan Kawasan Permukiman			34,987,533,500.00	60,029,213,850.00	25,041,680,350.00	
					Program Pengendalian dan Pengawasan Perumahan dan Permukiman			6,228,531,000.00	7,634,275,000.00	1,405,744,000.00	
					Prosentase Luasan Kawasan Kumuh		80.00 Ha				
1	4	1.04	15	1	Fasilitasi Kegiatan Sosialisasi/Rapat Malang Kota Tanpa Kumuh	Terfasilitasinya Kegiatan Sosialisasi Malang Tanpa Kota Kumuh	200 Peserta	100,000,000.00	144,270,000.00	44,270,000.00	Kota Malang
1	4	1.04	15	2	Pemeliharaan Insidentil Prasarana dan Sarana Utilitas	Jumlah prasarana dan sarana utilitas yang terpelihara secara insidentil	1 paket	1,500,000,000.00	2,000,000,000.00	500,000,000.00	Kota Malang
1	4	1.04	15	6	Monitoring psu perumahan formal sekota Malang dan Study banding ke luar daerah PSU kota malang	Frekuensi monitoring PSU Perumahan formal se Kota Malangyang dilakukan	1 paket	50,000,000.00	50,000,000.00	0	Kota Malang
1	4	1.04	15	7	Kajian Identifikasi Kawasan Kumuh dan Program Penanganan Kawasan Kumuh Kota Malang	Data kawasan kumuh dan program penanganan kawasan kumuh Kota Malang yang teridentifikasi	3 paket (wilayah Kota Malang bagian timur laut, barat, dan tengah)	200,000,000.00	303,690,000.00	103,690,000.00	Kota Malang
1	4	1.04	15	8	Sosialisasi PSU di Kota Malang	Meningkatnya pengetahuan masyarakat tentang Prasarana, Sarana dan Utilitas (PSU) di Kota Malang	100 orang	55,000,000.00	43,314,000.00	(11,686,000.00)	Kota Malang
1	4	1.04	15	9	Penyusunan Perencanaan Teknis (DED) Penanganan Kawasan Permukiman Kumuh Kelurahan	Jumlah DED Penanganan Kawasan Permukiman Kumuh Kelurahan	4 paket (Kelurahan Lowokwaru, Jatimulyo, Tlogomas, dan Dinoyo)	200,000,000.00	250,000,000.00	50,000,000.00	Kota Malang
1	4	1.04	15	11	Penataan Kawasan Berbasis Komunitas	Jumlah Kampung Tematik yang ditata	1 paket	1,049,531,000.00	1,049,531,000.00	0	Kota Malang

Kode Program/Kegiatan					Urusan/Bidang Urusan Pemerintahan Daerah dan Program/Kegiatan	Indikator Program / Kegiatan	Target Program / Kegiatan	Plafon Anggaran (Rp)			Lokasi
								Sebelum Perubahan	Setelah Perubahan	Bertambah / Berkurang	
1	4	1.04	15	3	Pemeliharaan Rutin Prasarana dan Sarana Utilitas	Jumlah prasarana dan sarana utilitas yang terpelihara secara rutin	1 paket	2,674,000,000.00	3,301,600,000.00	627,600,000.00	Kota Malang
1	4	1.04	15	4	Inventarisasi aset prasarana, sarana, dan utilitas umum (psu) di perumahan formal	Jumlah aset prasarana, sarana, dan utilitas umum (PSU) di perumahan formal yang terinventarisir	1 paket	100,000,000.00	250,000,000.00	150,000,000.00	Kota Malang
1	4	1.04	15	5	Penaksiran aset prasarana, sarana, dan utilitas umum (psu) di perumahan formal	Jumlah aset prasarana, sarana dan utilitas umum (PSU) di perumahan formal yang tertaksir	1 paket	100,000,000.00	100,000,000.00	0	Kota Malang
1	4	1.04	15	10	Fasilitasi Kegiatan Rumah Tidak Layak Huni	Jumlah orang yang terfasilitasi dalam kegiatan rumah tidak layak huni	1 Paket	200,000,000.00		(200,000,000.00)	Kota Malang
1	4	1.04	15	12	Fasilitasi Kegiatan Bantuan Stimulan Perumahan Swadaya Kota Malang	Jumlah Rumah yang mendapat BSPS	200 unit		75,000,000.00	75,000,000.00	
1	4	1.04	15	14	Penyusunan Sistem Informasi PSU	Jumlah Aplikasi sistem Informasi PSU	1 Aplikasi		66,870,000.00	66,870,000.00	
1	4	1.04	16		Program Penyelenggaraan Rumah Susun Sederhana Sewa (Rusunawa)			2,458,937,500.00	2,572,837,500.00	113,900,000.00	
					Tingkat hunian rumah susun sederhana sewa						
1	4	1.04	16	1	Sosialisasi penghuni rusunawa 3	Meningkatnya pengetahuan penghuni mengenai Rusunawa	1 Paket	50,000,000.00		(50,000,000.00)	Kota Malang
1	4	1.04	16	2	Pemeliharaan insidental rusunawa	Jumlah rusunawa yang terpelihara secara insidental	2 lokasi	300,000,000.00	204,190,000.00	(95,810,000.00)	Kota Malang
1	4	1.04	16	3	Peningkatan Pelayanan dan Penertiban Rusunawa 1, 2 dan 3	Tercapainya peningkatan terhadap pelayanan dan penertiban di 3 lokasi rusunawa	2 lokasi	300,000,000.00	389,000,000.00	89,000,000.00	Kota Malang
1	4	1.04	16	5	Pemeliharaan Rutin/Berkala PSU Rusunawa	Terpeliharanya PSU Rusunawa secara rutin/berkala	2 Lokasi	250,000,000.00	250,000,000.00	0	Kota Malang
1	4	1.04	16	6	Pengadaan Belanja Pemeliharaan Gedung dan Bangunan Rusunawa	Jumlah gedung dan bangunan rusunawayang terpelihara	2 Lokasi	450,937,500.00	510,747,500.00	59,810,000.00	Kota Malang
1	4	1.04	16	7	Pemeliharaan rutin sarana dan prasarana rusunawa 1, 2 dan 3	Jumlah sarana dan prasarana Rusunawa yang terpelihara secara rutin	2 Lokasi, Honorarium Tenaga non-ASN 43 orang	1,108,000,000.00	1,218,900,000.00	110,900,000.00	Kota Malang
1	4	1.04	17		Program Pembangunan Sarana dan Prasarana Penerangan Jalan			5,850,000,000.00	18,281,981,500.00	12,431,981,500.00	

Kode Program/Kegiatan					Urusan/Bidang Urusan Pemerintahan Daerah dan Program/Kegiatan	Indikator Program / Kegiatan	Target Program / Kegiatan	Plafon Anggaran (Rp)			Lokasi
								Sebelum Perubahan	Setelah Perubahan	Bertambah / Berkurang	
1	4	1.04	17	1	Penyusunan Perencanaan Pembangunan Penerangan Jalan	Prosentase fasilitas penerangan jalan Jumlah Perencanaan Pembangunan Penerangan Jalan yang tersedia	86.73% 1 Paket	150,000,000.00	150,000,000.00	0	Kota Malang
1	4	1.04	17	2	Pembangunan Penerangan Jalan Kota Malang	Jumlah Titik Penerangan Jalan yang terbangun	5 Paket, 1000 titik, 5 kecamatan	2,700,000,000.00	9,635,844,000.00	6,935,844,000.00	Kota Malang
1	4	1.04	17	3	Penataan Jaringan, meterisasi, tambah daya, pasang baru Penerangan Jalan Kota Malang	Jumlah Titik Penerangan Jalan yang tertata	5 Paket, 1000 titik, 5 kecamatan	2,800,000,000.00	8,386,837,500.00	5,586,837,500.00	Kota Malang
1	4	1.04	17	4	Pengawasan dan Pengendalian penerangan jalan	Jumlah Laporan Pengawasan Penerangan Jalan	1 paket	200,000,000.00	109,300,000.00	(90,700,000.00)	Kota Malang
1	4	1.04	18		Program Pemeliharaan/Rehabilitasi Sarana Prasarana Penerangan Jalan			4,962,765,000.00	8,425,292,150.00	3,462,527,150.00	
1	4	1.04	18	1	Pengembangan Sistem Smart PJU	Prosentase data penerangan jalan yang terintegrasi kedalam sistem Smart PJU	1 Paket	806,765,000.00	798,569,200.00	(8,195,800.00)	Kota Malang
1	4	1.04	18	2	Pemeliharaan Rutin/Berkala Penerangan Jalan	Terpeliharanya kondisi Penerangan Jalan di Kota Malang	1 Paket	2,486,000,000.00	5,470,099,000.00	2,984,099,000.00	Kota Malang
1	4	1.04	18	3	Sosialisasi Tentang Penerangan Jalan	Meningkatnya pengetahuan masyarakat tentang layanan penerangan jalan	1 Paket	150,000,000.00	239,499,950.00	89,499,950.00	Kota Malang
1	4	1.04	18	4	Pemeliharaan Insidentil Penerangan Jalan	Jumlah Titik Penerangan Jalan yang dipelihara secara insidentil	1 paket	1,520,000,000.00	1,917,124,000.00	397,124,000.00	Kota Malang
1	4	1.04	19		Program Pengelolaan Ruang Terbuka Hijau			14,478,900,000.00	20,247,593,700.00	5,768,693,700.00	
1	4	1.04	19	1	Pembangunan kebun bibit tanaman	Jumlah kebun bibit terbangun	1 lokasi	150,000,000.00	147,224,000.00	(2,776,000.00)	Jl. Bingkil No.1
1	4	1.04	19	3	Pemeliharaan kebun pembibitan tanaman	Jumlah kebun bibit terpelihara	3 lokasi	889,370,000.00	914,251,850.00	24,881,850.00	Jl. Bingkil No.1
1	4	1.04	19	4	Penyediaan tanaman untuk penyulaman taman pot dan taman-taman kota	Jumlah tanaman untuk penyulaman pot dan taman kota yang tersedia	21.603 bibit tanaman	250,000,000.00	366,222,500.00	116,222,500.00	Jl. Bingkil No.1

Kode Program/Kegiatan					Urusan/Bidang Urusan Pemerintahan Daerah dan Program/Kegiatan	Indikator Program / Kegiatan	Target Program / Kegiatan	Plafon Anggaran (Rp)			Lokasi
								Sebelum Perubahan	Setelah Perubahan	Bertambah / Berkurang	
1	4	1.04	19	5	Penyediaan tanaman dekor untuk taman-taman kota	Jumlah tanaman dekorasi yang tersedia	25.140 bibit tanaman	250,000,000.00	253,622,500.00	3,622,500.00	Jl. Bingkil No.1
1	4	1.04	19	6	Penyediaan tanaman untuk pot gantung dan vertikal garden	Jumlah tanaman pot gantung dan vertikal garden yang tersedia	30.450 bibit tanaman	250,000,000.00	365,844,300.00	115,844,300.00	Jl. Bingkil No.1
1	4	1.04	19	7	Penyediaan tanaman untuk penghijauan	Jumlah tanaman penghijauan yang tersedia	1.250 bibit pohon	250,000,000.00	241,338,000.00	(8,662,000.00)	Jl. Bingkil No.1
1	4	1.04	19	8	Fasilitasi Forum Penataan Landscape Kota	Jumlah forum penataan lansekap kota yang dilaksanakan	4 paket (Forum Lansekap Taman Kota, Hutan Kota, Jalur hijau dan penghijauan, dekorasi kota)	120,000,000.00	109,550,000.00	(10,450,000.00)	Jl. Bingkil No.1
1	4	1.04	19	9	Penataan fasilitas penunjang hutan kota	Jumlah fasilitas hutan kota yang tersedia	1 Paket	200,000,000.00	395,181,000.00	195,181,000.00	Jl. Bingkil No.1
1	4	1.04	19	10	Pemeliharaan rutin taman-taman aktif	Jumlah Taman Aktif yang terpelihara	7 lokasi	1,204,202,600.00	1,398,912,250.00	194,709,650.00	Jl. Bingkil No.1
1	4	1.04	19	11	Penyediaan dan penataan fasilitas penunjang taman-taman aktif	Jumlah fasilitas penunjang taman-taman aktif yang tersedia dan tertata	2 paket (paket umum dan paket sarana playground taman aktif)	200,000,000.00	386,494,000.00	186,494,000.00	Jl. Bingkil No.1

Kode Program/Kegiatan					Urusan/Bidang Urusan Pemerintahan Daerah dan Program/Kegiatan	Indikator Program / Kegiatan	Target Program / Kegiatan	Plafon Anggaran (Rp)			Lokasi
								Sebelum Perubahan	Setelah Perubahan	Bertambah / Berkurang	
1	4	1.04	19	15	Penataan Fasilitas Penunjang Taman Kota	Jumlah sarana dan prasarana taman kota yang tersedia	Pembangunan Signage Taman Kota, Signage Jalur Hijau, Pembangunan Sculpture Taman Kota, Pembangunan Sumur dan Jaringan Sumur Penyiraman dan Pembangunan Sumur Resapan dan Biopori	1,025,000,000.00	3,362,830,000.00	2,337,830,000.00	Jl. Bingkil No.1
1	4	1.04	19	17	Penataan Taman Kota	Jumlah Taman Kota Terbangun	1 paket (± 1- 2 lokasi)	2,972,664,200.00	3,179,246,200.00	206,582,000.00	Kota Malang
1	4	1.04	19	18	Penataan Hutan Kota	Jumlah Hutan Kota terbangun	2 paket (Hutan Kota Jalan Kediri dan Hutan Kota Velodrome)	1,000,000,000.00	986,127,000.00	(13,873,000.00)	Jl. Bingkil No.1
1	4	1.04	19	22	Penataan Kebun Bibit Tanaman	Jumlah kebun bibit yang tertata	2 paket (KB Mojolangu dan Tunggulwulung)	200,000,000.00	865,000,000.00	665,000,000.00	Jl. Bingkil No.1

Kode Program/Kegiatan					Urusan/Bidang Urusan Pemerintahan Daerah dan Program/Kegiatan	Indikator Program / Kegiatan	Target Program / Kegiatan	Plafon Anggaran (Rp)			Lokasi
								Sebelum Perubahan	Setelah Perubahan	Bertambah / Berkurang	
1	4	1.04	19	23	Pengendalian ketertiban umum dan lingkungan Bidang Pertamanan	Jumlah Kegiatan/Frekuensi Pengendalian ketertiban umum dan lingkungan di taman kota, hutan kota, jal	100%	1,726,280,000.00	1,507,571,400.00	(218,708,600.00)	Jl. Bingkil No.1
1	4	1.04	19	24	Pemeliharaan Rutin Bidang Pertamanan	Jumlah Taman Kota, hutan Kota, Jalur Hijau & Dekorasi Kota yang Terpelihara	100%	3,291,383,200.00	3,885,722,700.00	594,339,500.00	Jl. Bingkil No.1
1	4	1.04	19	25	Pemeliharaan & Pengecatan Lisban Taman - Taman Kota	Panjang lisban taman - taman kota yang dipelihara	1 Paket	200,000,000.00	396,368,000.00	196,368,000.00	Jl. Bingkil No.1
1	4	1.04	19	26	Pembangunan Vertikal Garden	Jumlah vertikal garden	1 paket	200,000,000.00	197,153,000.00	(2,847,000.00)	Jl. Bingkil No.1
1	4	1.04	19	27	Review SK Taman Kota, Hutan Kota Dan jalur Hijau	SK taman Kota, Hutan Kota Dan Jalur Hijau yang disusun	1 paket	50,000,000.00	47,920,000.00	(2,080,000.00)	Jl. Bingkil No.1
1	4	1.04	19	28	Review Ranperda RTH	Dokumen Review Ranperda RTH yang tersedia	1 paket	50,000,000.00	49,845,000.00	(155,000.00)	Jl. Bingkil No.1
1	4	1.04	19	32	Perencanaan dan Pengembangan RTH	Jumlah Dokumen Perencanaan dan Pengembangan RTH			1,091,170,000.00	1,091,170,000.00	Jl. Bingkil No. 1
1	4	1.04	19	33	Pengawasan dan Pengendalian RTH	Jumlah Dokumen Pengawasan dan Pengendalian RTH			100,000,000.00	100,000,000.00	Jl. Bingkil No.1
1	4	1.04	20		Program Pengelolaan Areal Pemakaman			1,008,400,000.00	2,867,234,000.00	1,858,834,000.00	
						Prosentase masyarakat (ahli waris) yang puas terhadap pelayanan pemakaman	75%				
1	4	1.04	20	1	Pemeliharaan Sarana dan Prasana Pemakaman yang Terpelihara	Jumlah Sarana dan Prasarana Pemakaman yang Terpelihara	9 TPU	405,100,000.00	2,277,451,500.00	1,872,351,500.00	Kota Malang
1	4	1.04	20	2	Penyediaan peralatan dan bahan pemakaman prodeo	Jumlah pemakaman jenazah tidak dikenal/Prodeo	65 Jenasah	35,000,000.00	39,407,500.00	4,407,500.00	Kota Malang
1	4	1.04	20	3	Pembangunan Pagar TPU	Panjang Pagar TPU terbangun	2 Lokasi (TPU Sukorejo, Samaan dan Sukun Gang 7)	418,300,000.00	403,415,000.00	(14,885,000.00)	Kota Malang
1	4	1.04	20	4	Penghijauan TPU	Luas area TPU yang dihijaukan/Jumlah pohon yang ditanam	9 TPU	150,000,000.00	146,960,000.00	(3,040,000.00)	Kota Malang
1	10	1.10			Pertanahan			200,000,000.00	180,000,000.00	(20,000,000.00)	
1	10	1.10	21		Program Penataan penggunaan dan pemanfaatan tanah			200,000,000.00	180,000,000.00	(20,000,000.00)	

Kode Program/Kegiatan					Urusan/Bidang Urusan Pemerintahan Daerah dan Program/Kegiatan	Indikator Program / Kegiatan	Target Program / Kegiatan	Plafon Anggaran (Rp)			Lokasi
								Sebelum Perubahan	Setelah Perubahan	Bertambah / Berkurang	
1	10	1.10	21	1	Penyusunan Basis Tanah Asset	Prosentase Ijin Lokasi yang diproses sesuai dengan SOP	80.00 Ha				
						Teridentifikasinya tanah asset	1 paket	100,000,000.00		(100,000,000.00)	Kota Malang
1	10	1.10	21	2	Sosialisasi Pertanahan	Meningkatnya pengetahuan kelompok sasaran terkait penggunaan dan pemanfaatan pertanahan	1 paket	100,000,000.00	100,000,000.00		0 Kota Malang
1	10	1.10	21	3	Kajian Penatagunaan dan Pemanfaatan Tanah	Jumlah Dokumen Kajian Penatagunaan dan Pemanfaatan Tanah	1 Dokumen kajian		80,000,000.00	80,000,000.00	
5	4	1.04			Umum			43,236,326,500.00	48,757,870,700.00	5,521,544,200.00	
5	4	1.04	1		Program Pelayanan Administrasi Perkantoran			37,250,650,000.00	37,150,783,450.00	(99,866,550.00)	
						Persentase kegiatan pelayanan administrasi perkantoran yang terpenuhi	100 %				
5	4	1.04	1	4	Penyediaan jasa jaminan barang milik daerah	jumlah barang milik daerah yang mendapatkan jasa jaminan barang milik daerah	100%		100,000,000.00	100,000,000.00	
5	4	1.04	1	1	Penyediaan jasa surat menyurat	Survey Kepuasan Masyarakat (SKM) jumlah surat keluar selama 1 tahun	79,8 4000 surat	656,050,000.00	669,850,000.00	13,800,000.00	Kota Malang
5	4	1.04	1	2	Penyediaan jasa komunikasi, sumber daya air dan listrik	jumlah bulan pembayaran belanja Telpon, Air dan Listrik	Pembayaran rekening Telepon, Air, Listrik, Surat kabar, Internet, Frekuensi Radio komunikasi HM/FM	35,000,000,000.00	35,000,000,000.00		0 Kota Malang
5	4	1.04	1	5	Penyediaan jasa pemeliharaan dan perizinan kendaraan dinas/operasional	jumlah kendaraan dinas/operasional	40 unit	330,000,000.00	230,000,000.00	(100,000,000.00)	Kota Malang
5	4	1.04	1	6	Penyediaan jasa administrasi keuangan	jumlah dokumen Surat Permintaan Membayar (SPM) yang diterbitkan	12 bulan	244,410,000.00	228,090,000.00	(16,320,000.00)	Kota Malang
5	4	1.04	1	7	Penyediaan jasa kebersihan kantor	Luasan ruangan yang dibersihkan	9 Ruangan	70,000,000.00	46,532,300.00	(23,467,700.00)	Kota Malang
5	4	1.04	1	8	Penyediaan alat tulis kantor	jumlah alat tulis kantor	60 Jenis ATK	200,000,000.00	152,678,100.00	(47,321,900.00)	Kota Malang

Kode Program/Kegiatan					Urusan/Bidang Urusan Pemerintahan Daerah dan Program/Kegiatan	Indikator Program / Kegiatan	Target Program / Kegiatan	Plafon Anggaran (Rp)			Lokasi
								Sebelum Perubahan	Setelah Perubahan	Bertambah / Berkurang	
5	4	1.04	1	9	Penyediaan barang cetakan dan penggandaan	jumlah barang cetakan dan penggandaan	6 Jenis	200,000,000.00	161,065,000.00	(38,935,000.00)	Kota Malang
5	4	1.04	1	10	Penyediaan komponen instalasi listrik/penerangan bangunan kantor	jumlah komponen instalasi listrik/penerangan bangunan kantor	1 lokasi	30,000,000.00	50,000,000.00	20,000,000.00	Kota Malang
5	4	1.04	1	11	Penyediaan peralatan rumah tangga	jumlah peralatan rumah tangga	6 Jenis	100,000,000.00	113,488,000.00	13,488,000.00	
5	4	1.04	1	14	Penyediaan makanan dan minuman	jumlah makanan dan minuman	Tamu 650, peserta rapat 2.650 orang	70,000,000.00	70,000,000.00	0	Kota Malang
5	4	1.04	1	15	Rapat-rapat koordinasi dan konsultasi keluar daerah	jumlah rapat-rapat koordinasi dan konsultasi keluar daerah	185 kali	200,000,000.00	184,890,050.00	(15,109,950.00)	Kota Malang
5	4	1.04	1	19	Penyediaan jasa informasi, publikasi dan komunikasi	jumlah informasi, publikasi dan komunikasi	12 bulan	100,000,000.00	100,000,000.00	0	Jln. Bingkil No.1 Malang
5	4	1.04	1	23	Peringatan/Kegiatan Insidentil	jumlah perkiraan kegiatan peringatan/kegiatan insidentil	2 Kegiatan pawai pembangunan	30,000,000.00	30,000,000.00	0	Kota Malang
5	4	1.04	1	26	Peringatan Hari-hari Besar/Khusus/Tertentu	Jumlah Peringatan Hari-hari Besar/Khusus/Tertentu	3 Kegiatan	20,190,000.00	14,190,000.00	(6,000,000.00)	Kota Malang
5	4	1.04	2		Program peningkatan sarana dan prasarana aparatur			5,465,150,500.00	11,111,431,850.00	5,646,281,350.00	
					Survey Kepuasan Masyarakat (SKM)		79,8				
5	4	1.04	2	3	Pembangunan gedung kantor	jumlah gedung kantor yang dibangun	1 lokasi	200,000,000.00	200,000,000.00	0	Kota Malang
5	4	1.04	2	5	Pengadaan kendaraan dinas/operasional	jumlah kendaraan dinas/operasional	33 unit	700,000,000.00	5,510,380,000.00	4,810,380,000.00	Jl. Bingkil No.1 Malang
5	4	1.04	2	9	Pengadaan peralatan gedung kantor	jumlah peralatan gedung kantor	26 jenis	250,000,000.00	1,141,872,900.00	891,872,900.00	Kota Malang
5	4	1.04	2	13	Pemeliharaan rutin/berkala gedung kantor	jumlah gedung kantor yang dipelihara	1 lokasi	200,000,000.00	200,000,000.00	0	Kota Malang
5	4	1.04	2	15	Pemeliharaan rutin/berkala kendaraan dinas/operasional	jumlah kendaraan dinas/operasional yang dipelihara	12 bulan	750,000,000.00	644,361,100.00	(105,638,900.00)	Kota Malang
5	4	1.04	2	19	Pemeliharaan rutin/berkala peralatan gedung kantor	jumlah peralatan gedung kantor yang dipelihara	1 paket	100,000,000.00	100,000,000.00	0	Kota Malang

Kode Program/Kegiatan					Urusan/Bidang Urusan Pemerintahan Daerah dan Program/Kegiatan	Indikator Program / Kegiatan	Target Program / Kegiatan	Plafon Anggaran (Rp)			Lokasi
								Sebelum Perubahan	Setelah Perubahan	Bertambah / Berkurang	
5	4	1.04	2	23	Rehabilitasi Sedang/Berat Gedung Kantor	jumlah Gedung Kantor yang direhabilitasi	3 lokasi	575,470,000.00	525,470,000.00	(50,000,000.00)	Kota Malang
5	4	1.04	2	28	Pengadaan pakaian kerja lapangan	jumlah pakaian kerja lapangan	466 stell	232,590,000.00	339,510,000.00	106,920,000.00	Kota Malang
5	4	1.04	2	35	Pengadaan bbm dan pelumas	jumlah/volume bbm dan pelumas	1 Paket	2,323,430,500.00	2,317,967,000.00	(5,463,500.00)	Kota Malang
5	4	1.04	2	37	Penyusunan dan Pengembangan Sistem Informasi dan Aplikasi	jumlah Sistem Informasi dan Aplikasi	16 orang	20,000,000.00	20,000,000.00	0	Kota Malang
5	4	1.04	2	38	Perencanaan Pembangunan Gedung Kantor/Sarana Prasarana Publik	jumlah Perencanaan Pembangunan Gedung Kantor/Sarana Prasarana Publik	1 Lokasi	100,000,000.00	100,000,000.00	0	Kota Malang
5	4	1.04	2	39	Pemeliharaan Taman Perkantoran	Jumlah taman yang dipelihara	1 Lokasi	13,660,000.00	11,870,850.00	(1,789,150.00)	Kota Malang
5	4	1.04	5		Program peningkatan kapasitas sumber daya aparatur			200,000,000.00	185,000,000.00	(15,000,000.00)	
5	4	1.04	5	1	Pendidikan dan pelatihan formal			200,000,000.00		(200,000,000.00)	Kota Malang
5	4	1.04	5	6	Peningkatan Keterampilan dan Kemampuan Teknis Aparatur	jumlah kegiatan peningkatan Keterampilan dan Kemampuan Teknis Aparatur	150 peserta		185,000,000.00	185,000,000.00	
5	4	1.04	6		Program peningkatan pengembangan sistem pelaporan, capaian kinerja, dan keuangan			320,526,000.00	310,655,400.00	(9,870,600.00)	
						Persentase laporan kinerja dan keuangan yang disusun sesuai jadwal	100 %				
5	4	1.04	6	1	Penyusunan laporan capaian kinerja dan ikhtisar realisasi kinerja SKPD	jumlah dokumen laporan capaian kinerja dan ikhtisar realisasi kinerja SKPD	6 laporan Kegiatan	26,800,000.00	26,800,000.00	0	Kota Malang
5	4	1.04	6	2	Penyusunan laporan keuangan	jumlah laporan keuangan	1 Dokumen	28,320,000.00	16,320,000.00	(12,000,000.00)	Kota Malang
5	4	1.04	6	3	Penyusunan bahan ANJAB/ABK SKPD	jumlah bahan ANJAB/ABK SKPD	2 Dokumen	13,000,000.00	13,000,000.00	0	Jln Bingkil No.1
5	4	1.04	6	5	Pelaksanaan Survei Kepuasan Masyarakat	jumlah Survei Kepuasan Masyarakat	2 Dokumen	9,350,000.00	9,350,000.00	0	Jln. Bingkil No.1
5	4	1.04	6	6	Penyusunan LAKIP SKPD		1 Dokumen	10,000,000.00	5,185,400.00	(4,814,600.00)	Jln. Bingkil No.1 Malang
5	4	1.04	6	8	Penyusunan/Reviu Standar Pelayanan	jumlah dokumen standar pelayanan	1 Dokumen	10,000,000.00	25,000,000.00	15,000,000.00	Kota Malang
5	4	1.04	6	9	Penyusunan RKA/PRKA dan DPA/DPPA	jumlah dokumen RKA/PRKA dan DPA/DPPA	4 Dokumen	30,000,000.00	30,000,000.00	0	Kota Malang

Kode Program/Kegiatan					Urusan/Bidang Urusan Pemerintahan Daerah dan Program/Kegiatan	Indikator Program / Kegiatan	Target Program / Kegiatan	Plafon Anggaran (Rp)			Lokasi
								Sebelum Perubahan	Setelah Perubahan	Bertambah / Berkurang	
5	4	1.04	6	11	Penyusunan/Reviu Renstra	jumlah dokumen Renstra	1 Dokumen	75,000,000.00	75,000,000.00	0	Kota Malang
5	4	1.04	6	12	Penyusunan Renja/RKT	jumlah dokumen Renja/RKT	2 Dokumen	18,056,000.00	35,000,000.00	16,944,000.00	Jln. Bingkil No.1
5	4	1.04	6	13	Penyusunan dan Pelaksanaan Sistem Pengawasan Internal (SPI)	jumlah Sistem Pengawasan Internal (SPI)	1 Dokumen	100,000,000.00	25,000,000.00	(75,000,000.00)	Kota Malang
5	4	1.04	6	15	Penyusunan Profil SKPD	Jumlah Dokumen Profil SKPD	100%		50,000,000.00	50,000,000.00	

Perangkat Daerah : Dinas Sosial

Kode Program/Kegiatan					Urusan/Bidang Urusan Pemerintahan Daerah dan Program/Kegiatan	Indikator Program / Kegiatan	Target Program / Kegiatan	Plafon Anggaran (Rp)			Lokasi
								Sebelum Perubahan	Setelah Perubahan	Bertambah / Berkurang	
1	6	1.06			Belanja Langsung Sosial			24,655,158,000.00	25,262,725,297.00	607,567,297.00	
1	6	1.06	15		Program Penanganan Fakir Miskin dan Pemberdayaan Sosial			18,843,562,500.00	19,214,895,297.00	371,332,797.00	
						Jumlah fakir miskin yang mendapat pelatihan ketrampilan	500 orang				
1	6	1.06	15	1	Pembinaan dan pelatihan ketrampilan kerja bagi Penyandang Masalah Kesejahteraan Sosial (PMKS)	Jumlah peserta mengikuti pelatihan ketrampilan	320 orang	1,000,000,000.00	1,000,000,000.00	0	Jl. Raya Sulfat No. 12 Malang
						Jumlah fakir miskin yang mendapatkan bantuan kebutuhan dasar	17440 orang				
1	6	1.06	15	8	Pemberian bantuan Beras Pra Sejahtera Daerah (RASDA)	Jumlah keluarga miskin yang mendapatkan bantuan	450 orang	12,143,600,000.00	11,057,591,200.00	(1,086,008,800.00)	Jl. Raya Sulfat No. 12 Malang
						Jumlah PSKS yang dibina	229 orang				
1	6	1.06	15	2	Pembinaan PSM kelurahan se Kota Malang dan FK PSM Kota Malang	Jumlah PSM dan FK PSM se Kota Malang yang dibina	72 orang	166,750,000.00	316,760,000.00	150,010,000.00	Jl. Raya Sulfat No.12 Malang
1	6	1.06	15	3	Pemberdayaan Karang Werdha	Jumlah orang yang mengikuti pembinaan	1000 orang	287,500,000.00	456,870,000.00	169,370,000.00	Jl. Raya Sulfat No. 12 Malang
1	6	1.06	15	4	Sosialisasi Undian Gratis Berhadiah UGB dan Pengumpulan Uang atau Barang PUB	Jumlah orang/lembaga yang mengikuti sosialisasi Undian Gratis Berhadiah (UGB) dan Pengumpulan Uang a	135 orang	90,000,000.00	90,000,000.00	0	Jl. Raya Sulfat No. 12 Malang
1	6	1.06	15	5	Pemberdayaan Karang Taruna Kota Malang	Jumlah anggota karang taruna yang dibina	57 orang dari 57 kelurahan	200,000,000.00	200,000,000.00	0	Jl. Raya Sulfat No. 12 Malang
1	6	1.06	15	6	Pembinaan PSKS/Penguatan kelembagaan koordinator kegiatan kesejahteraan sosial (K3S) Kota Malang	Jumlah PSKS,LKS dan LSM yang dibina	100 orang	115,000,000.00	351,930,000.00	236,930,000.00	Jl. Raya Sulfat No. 12 Malang
1	6	1.06	15	7	Pengelolaan Pusat Informasi dan Edukasi PIE NAPZA	Jumlah peserta yang mengikuti sosialisasi narkoba	800 orang	100,000,000.00	100,000,000.00	0	Jl. Raya Sulfat No. 12 Malang
1	6	1.06	15	10	Sosialisasi bantuan sosial bagi PSKS dan Masyarakat	jumlah PSKS dan masyarakat yang mengikuti sosialisasi	250 orang		321,940,000.00	321,940,000.00	Jl. Raya Sulfat No. 12 Malang

Kode Program/Kegiatan					Urusan/Bidang Urusan Pemerintahan Daerah dan Program/Kegiatan	Indikator Program / Kegiatan	Target Program / Kegiatan	Plafon Anggaran (Rp)			Lokasi
								Sebelum Perubahan	Setelah Perubahan	Bertambah / Berkurang	
1	6	1.06	16		Program Pembinaan Nilai-nilai Kepahlawanan, Keberintisan dan Kesetiakawanan Sosial			391,000,000.00	391,000,000.00	0	
						Jumlah anggota veteran yang menerima bingkisan/tali asih	300 orang				
1	6	1.06	16	1	Pelestarian nilai-nilai kepahlawanan, keberintisan dan kesetiakawanan sosial	Jumlah peserta sarasehan dan yang menerima bingkisan/tali asih (150 bingkisan/tali asih diberikan pa	300 orang	230,000,000.00	230,000,000.00	0	Jl. Raya Sulfat No. 12 Malang
						Persentase (%) jumlah Taman Makam Pahlawan yang dalam kondisi terpelihara dengan baik	100%				
1	6	1.06	16	2	Pemeliharaan dan penataan TMP Suropati dan Monumen TRIP	Jumlah perawatan	12 bulan	161,000,000.00	161,000,000.00	0	Jl. Raya Sulfat No. 12 Malang
1	6	1.06	17		Program Pelayanan dan Rehabilitasi Kesejahteraan Sosial			2,953,200,000.00	3,625,098,500.00	671,898,500.00	
						Jumlah PMKS Jalanan yang mendapat bimbingan sosial	45 orang				
1	6	1.06	17	6	Operasional kegiatan razia PMKS jalanan	Jumlah kali razia	107 kali	369,035,000.00	367,268,500.00	(1,766,500.00)	Jl. Raya Sulfat No.12 Malang
1	6	1.06	17	7	Pentas seni untuk anak jalanan dan tuna netra	Jumlah anak jalanan dan tuna netra yang ikut pentas seni	25 anak	75,000,000.00	75,000,000.00	0	Jl. Raya Sulfat No.12 Malang
1	6	1.06	17	10	Penyelenggaraan Program Desaku Menanti	Jumlah KK warga binaan sosial di lokasi desaku menanti yang dibina	40 KK	295,900,000.00	666,766,000.00	370,866,000.00	Jl. Raya Sulfat No.12 Malang
1	6	1.06	17	12	Pembinaan, Bimbingan Sosial anak jalanan melalui pelatihan ketrampilan	Jumlah anak jalanan yang mendapat pelatihan ketrampilan	25 orang	90,000,000.00	90,000,000.00	0	Jl. Raya Sulfat No.12 Malang
						Jumlah gelandangan psikotik dan tuna wisma yang ditangani di TWK Sukun dan Liponsos	240 orang				
1	6	1.06	17	8	Pengelolaan Lingkungan Pondok Sosial (LIPONSOS)	Jumlah klien yang ada di LIPONSOS	120 orang	206,770,000.00	248,169,000.00	41,399,000.00	Jl. Raya Sulfat No.12 Malang
1	6	1.06	17	9	Pengelolaan penampungan Tuna Wisma Karya (TWK) Sukun	Jumlah orang yang ditampung di TWK SUKUN	120 orang	205,045,000.00	291,445,000.00	86,400,000.00	Jl. Raya Sulfat No.12 Malang
						Jumlah penyandang Disabilitas, lanjut Usia Terlantar dan PMKS yang diberi bantuan kebutuhan dasar	800 orang				

Kode Program/Kegiatan					Urusan/Bidang Urusan Pemerintahan Daerah dan Program/Kegiatan	Indikator Program / Kegiatan	Target Program / Kegiatan	Plafon Anggaran (Rp)			Lokasi
								Sebelum Perubahan	Setelah Perubahan	Bertambah / Berkurang	
1	6	1.06	17	2	Pendampingan bagi Penyandang Masalah Kesejahteraan Sosial (PMKS)	Jumlah orang yang didampingi dan diberi bantuan kebutuhan pokok	54 panti asuhan dan 30 anak	80,000,000.00	80,000,000.00	0	Jl. Raya Sulfat No.12 Malang
1	6	1.06	17	3	Bimbingan Sosial/Pembinaan/Bantuan Sosial pemenuhan kebutuhan pokok bagi Lanjut usia Terlantar/Tidak Potensial	Jumlah PMKS Lanjut Usia Terlantar/Tidak Potensial yang diberi bantuan sembako	600 orang	1,301,450,000.00	1,301,450,000.00	0	Jl. Raya Sulfat No.12 Malang
1	6	1.06	17	11	Pemberian Terapi bagi Penyandang Disabilitas	Jumlah penyandang disabilitas yang diberi bantuan terapi	200 orang	250,000,000.00	250,000,000.00	0	Jl. Raya Sulfat No.12 Malang
1	6	1.06	17	13	Bimbingan Mental Penyandang Masalah Kesejahteraan Sosial (PMKS) dan Potensi Sumber Kesejahteraan Sosial (PSKS)	Jumlah orang yang mengikuti buka puasa bersama dan menerima paket sembako	150 orang	80,000,000.00	80,000,000.00	0	Jl. Raya Sulfat No. 12 Malang
1	6	1.06	17	14	Pengelolaan Pondok Lanjut Usia	jumlah pondok yang mendapat bantuan			175,000,000.00	175,000,000.00	Jl. Raya Sulfat No. 12 Malang
1	6	1.06	18		Program Peningkatan Perlindungan dan Jaminan Sosial			1,396,512,500.00	1,303,705,597.00	(92,806,903.00)	
						Jumlah anggota Tagana yang mengikuti pelatihan penanggulangan bencana	90 orang				
1	6	1.06	18	2	Pembinaan Taruna Siaga Bencana (TAGANA)	Jumlah orang yang mengikuti pembinaan dan pelatihan penanggulangan bencana, jumlah orang yang diberi bantuan	90 orang	299,700,000.00	175,740,100.00	(123,959,900.00)	Jl. Raya Sulfat No. 12 Malang
1	6	1.06	18	7	Pemberian Bantuan Pasca Bencana	Jumlah korban bencana yang di beri bantuan	200 orang	199,000,000.00	38,715,000.00	(160,285,000.00)	Jl. Raya Sulfat No. 12 Malang
						Jumlah korban bencana yang diberi bantuan	31679				
1	6	1.06	18	1	Validasi dan Verifikasi data kepesertaan JKN/BPJS	Jumlah data kepesertaan jaminan kesejahteraan nasional melalui BPJS	1 data	209,012,500.00	209,012,500.00	0	Jl. Raya Sulfat No. 12 Malang
1	6	1.06	18	3	Pemulangan orang terlantar	Jumlah orang terlantar yang dipulangkan ke daerah asal	292 orang	34,500,000.00	34,500,000.00	0	Jl. Raya Sulfat No. 12 Malang
1	6	1.06	18	4	Penyelenggaraan Program Keluarga Harapan (PKH)	Jumlah pendamping PKH, jumlah peserta PKH/KSM (Keluarga Sangat Miskin)	24 orang, 22.594 jiwa (6438 keluarga)	286,465,000.00	407,932,997.00	121,467,997.00	Jl. Raya Sulfat No. 12 Malang

Kode Program/Kegiatan					Urusan/Bidang Urusan Pemerintahan Daerah dan Program/Kegiatan	Indikator Program / Kegiatan	Target Program / Kegiatan	Plafon Anggaran (Rp)			Lokasi
								Sebelum Perubahan	Setelah Perubahan	Bertambah / Berkurang	
1	6	1.06	18	5	Sosialisasi Pencegahan Korban Tindak Kekerasan	Jumlah peserta sosialisasi pencegahan korban tindak kekerasan	75 orang	57,500,000.00	57,500,000.00	0	Jl. Raya Sulfat No. 12 Malang
1	6	1.06	18	8	Penyelenggaraan Sistem Layanan dan Rujukan Terpadu SLRT dan Pusat kesejahteraan Sosial	Terlaksananya SLRT dan pusat kesejahteraan sosial untuk perlindungan sosial dan penganggulungan kemiskinan	1 paket data	310,335,000.00	380,305,000.00	69,970,000.00	Jl. Raya Sulfat No. 12 Malang
5	6	1.06			Umum			5,811,595,500.00	6,047,830,000.00	236,234,500.00	
5	6	1.06	1		Program Pelayanan Administrasi Perkantoran			1,702,191,700.00	1,656,035,900.00	(46,155,800.00)	
					Persentase kegiatan pelayanan administrasi perkantoran yang terpenuhi		100%				
5	6	1.06	1	2	Penyediaan jasa komunikasi, sumber daya air dan listrik	jumlah bulan pembayaran belanja Telpon, Air dan Listrik	12 kali	151,092,000.00	166,877,400.00	15,785,400.00	Jl. Raya Sulfat No.12 Malang
5	6	1.06	1	7	Penyediaan jasa kebersihan kantor	Luasan ruangan yang dibersihkan	2175 m2	136,184,700.00	123,609,500.00	(12,575,200.00)	Jl. Raya Sulfat No.12 Malang
5	6	1.06	1	8	Penyediaan alat tulis kantor	jumlah alat tulis kantor	49 jenis	120,800,000.00	120,800,000.00	0	Jl. Raya Sulfat No.12 Malang
5	6	1.06	1	9	Penyediaan barang cetakan dan penggandaan	jumlah barang cetakan dan penggandaan	12 jenis	24,540,000.00	24,540,000.00	0	Jl. Raya Sulfat No.12 Malang
5	6	1.06	1	12	Penyediaan Bahan Bacaan dan Peraturan Perundang-Undangan	jumlah Bahan Bacaan dan Peraturan Perundang-Undangan	12 paket	8,800,000.00	8,800,000.00	0	Jl. Raya Sulfat No.12 Malang
5	6	1.06	1	14	Penyediaan makanan dan minuman	jumlah makanan dan minuman	12 bulan	36,000,000.00	36,000,000.00	0	Jl. Raya Sulfat No.12 Malang
5	6	1.06	1	15	Rapat-rapat koordinasi dan konsultasi keluar daerah	jumlah rapat-rapat koordinasi dan konsultasi keluar daerah	12 bulan	275,000,000.00	305,000,000.00	30,000,000.00	Jl. Raya Sulfat No.12 Malang
5	6	1.06	1	16	Penyediaan Jasa Pengamanan Kantor	jumlah petugas pengamanan kantor	7 orang	135,300,000.00	135,300,000.00	0	Jl. Raya Sulfat No.12 Malang
5	6	1.06	1	20	Penyediaan pelayanan tamu-tamu dinas	jumlah tamu-tamu dinas	12 bulan	74,200,000.00	74,200,000.00	0	Jl. Raya Sulfat No.12 Malang
5	6	1.06	1	23	Peringatan/Kegiatan Insidentil	jumlah perkiraan kegiatan peringatan/kegiatan insidentil	1 kali	25,000,000.00	25,000,000.00	0	Jl. Raya Sulfat No.12 Malang
5	6	1.06	1	28	Penyediaan Jasa Pengemudi/Supir Dinas	jumlah pengemudi/supir dinas	4 orang	110,000,000.00	110,000,000.00	0	Jl. Raya Sulfat No.12 Malang
					Persentase kegiatan yang mendapatkan layanan keprotokoleran		100%				
5	6	1.06	1	26	Peringatan Hari-hari Besar/Khusus/Tertentu	Jumlah Peringatan Hari-hari Besar/Khusus/Tertentu	1 kali	453,192,000.00	396,767,000.00	(56,425,000.00)	Jl. Raya Sulfat No.12 Malang

Kode Program/Kegiatan					Urusan/Bidang Urusan Pemerintahan Daerah dan Program/Kegiatan	Indikator Program / Kegiatan	Target Program / Kegiatan	Plafon Anggaran (Rp)			Lokasi
								Sebelum Perubahan	Setelah Perubahan	Bertambah / Berkurang	
5	6	1.06	1	1	Penyediaan jasa surat menyurat	Persentase surat menyurat yang terdistribusi dengan baik jumlah surat keluar selama 1 tahun	100% 2700 surat	42,083,000.00	19,142,000.00	(22,941,000.00)	Jl. Raya Sulfat No.12 Malang
5	6	1.06	1	19	Penyediaan jasa informasi, publikasi dan komunikasi	Prosentase update informasi terkait perencanaan dan litbang jumlah informasi, publikasi dan komunikasi	12 bulan	110,000,000.00	110,000,000.00	0	Jl. Raya Sulfat No.12 Malang
5	6	1.06	2		Program peningkatan sarana dan prasarana aparatur			3,678,871,800.00	3,941,308,800.00	262,437,000.00	
5	6	1.06	2	13	Pemeliharaan rutin/berkala gedung kantor	Persentase gedung/kantor yang terpelihara dengan baik jumlah gedung kantor yang dipelihara	100% 12 jenis	191,600,000.00	298,952,000.00	107,352,000.00	Jl. Raya Sulfat No.12 Malang
5	6	1.06	2	5	Pengadaan kendaraan dinas/operasional	Persentase kendaraan dinas yang layak pakai jumlah kendaraan dinas/operasional	100% 1 unit	350,000,000.00	220,000,000.00	(130,000,000.00)	Jl. Raya Sulfat No.12 Malang
5	6	1.06	2	15	Pemeliharaan rutin/berkala kendaraan dinas/operasional	jumlah kendaraan dinas/operasional yang dipelihara	10 unit	65,000,000.00	80,000,000.00	15,000,000.00	Jl. Raya Sulfat No.12 Malang
5	6	1.06	2	35	Pengadaan bbm dan pelumas		10 unit	117,400,000.00	117,400,000.00	0	Jl. Raya Sulfat No.12 Malang
5	6	1.06	2	7	Pengadaan perlengkapan gedung kantor	Persentase ketersediaan/kecukupan peralatan dan perlengkapan aparatur jumlah perlengkapan gedung kantor	100% 18 jenis	135,000,000.00	163,250,000.00	28,250,000.00	Jl. Raya Sulfat No.12 Malang
5	6	1.06	2	9	Pengadaan peralatan gedung kantor	jumlah peralatan gedung kantor	15 jenis	20,000,000.00	20,000,000.00	0	Jl. Raya Sulfat No.12 Malang
5	6	1.06	2	3	Pembangunan gedung kantor	Prosentase sarana dan prasarana aparatur yang berfungsi baik jumlah gedung kantor yang dibangun	100% 1 gedung	2,715,621,800.00	2,940,221,800.00	224,600,000.00	Jl. Raya Sulfat No.12 Malang
5	6	1.06	2	10	Pengadaan mebeleur	jumlah mebeleur	1 set	19,250,000.00	25,250,000.00	6,000,000.00	Jl. Raya Sulfat No.12 Malang
5	6	1.06	2	17	Pemeliharaan rutin/berkala perlengkapan gedung kantor	jumlah perlengkapan gedung kantor yang dipelihara	15 jenis	35,000,000.00	34,500,000.00	(500,000.00)	Jl. Raya Sulfat No.12 Malang
5	6	1.06	2	20	Pemeliharaan rutin/berkala mebeleur	jumlah mebeleur yang dipelihara	1 set	10,000,000.00	10,000,000.00	0	Jl. Raya Sulfat No.12 Malang

Kode Program/Kegiatan					Urusan/Bidang Urusan Pemerintahan Daerah dan Program/Kegiatan	Indikator Program / Kegiatan	Target Program / Kegiatan	Plafon Anggaran (Rp)			Lokasi
								Sebelum Perubahan	Setelah Perubahan	Bertambah / Berkurang	
5	6	1.06	2	40	Penatausahaan Barang Milik Daerah	Jumlah dokumen pelaporan Barang Milik Daerah	12 bulan	20,000,000.00	31,735,000.00	11,735,000.00	Jl. Raya Sulfat No.12 Malang
5	6	1.06	5		Program peningkatan kapasitas sumber daya aparatur			228,000,000.00	269,900,000.00	41,900,000.00	
5	6	1.06	5	8	Peningkatan/Pengembangan Kapasitas Sumber Daya Aparatur	Persentase aparatur yang memiliki kinerja baik	100%				
5	6	1.06	5	8	Peningkatan/Pengembangan Kapasitas Sumber Daya Aparatur	jumlah kegiatan peningkatan/pengembangan Kapasitas Sumber Daya Aparatur	35 orang	228,000,000.00	269,900,000.00	41,900,000.00	Jl. Raya Sulfat No.12 Malang
5	6	1.06	6		Program peningkatan pengembangan sistem pelaporan, capaian kinerja, dan keuangan			202,532,000.00	180,585,300.00	(21,946,700.00)	
5	6	1.06	6	2	Penyusunan laporan keuangan	Persentase laporan kinerja dan keuangan yang disusun sesuai jadwal	100%	72,000,000.00	75,504,000.00	3,504,000.00	
5	6	1.06	6	1	Penyusunan laporan capaian kinerja dan ikhtisar realisasi kinerja SKPD	jumlah dokumen laporan capaian kinerja dan ikhtisar realisasi kinerja SKPD	5 dokumen	15,000,000.00	9,249,300.00	(5,750,700.00)	Jl. Raya Sulfat No. 12 Malang
5	6	1.06	6	5	Pelaksanaan Survei Kepuasan Masyarakat	jumlah Survei Kepuasan Masyarakat	2 dokumen	10,532,000.00	10,532,000.00	0	Jl. Raya Sulfat No. 12 Malang
5	6	1.06	6	9	Penyusunan RKA/PRKA dan DPA/DPPA	jumlah dokumen RKA/PRKA dan DPA/DPPA	4 dokumen	30,000,000.00	30,000,000.00	0	Jl. Raya Sulfat No. 12 Malang
5	6	1.06	6	11	Penyusunan/Reviu Renstra	jumlah dokumen Renstra	1 dokumen	75,000,000.00	55,300,000.00	(19,700,000.00)	Jl. Raya Sulfat No. 12 Malang , Jalan Ijen Nomor 30 A Malang

Perangkat Daerah : Dinas Tenaga Kerja

Kode Program/Kegiatan					Urusan/Bidang Urusan Pemerintahan Daerah dan Program/Kegiatan	Indikator Program / Kegiatan	Target Program / Kegiatan	Plafon Anggaran (Rp)			Lokasi
								Sebelum Perubahan	Setelah Perubahan	Bertambah / Berkurang	
1	7	1.07			Belanja Langsung Tenaga Kerja			5,175,000,000.00	4,645,000,000.00	(530,000,000.00)	
1	7	1.07	15		Program Peningkatan Kualitas dan Produktifitas Tenaga Kerja	Meningkatnya kompetensi/ ketrampilan dan produktifitas tenaga kerja yang dilatih/dibina	667 orang	4,058,350,000.00	3,557,195,100.00	(501,154,900.00)	
1	7	1.07	15	1	Kegiatan Pendidikan dan Pelatihan Peningkatan keterampilan dan Produktivitas	Jumlah peserta pendidikan dan pelatihan peningkatan keterampilan dan produktivitas	245 orang	681,000,000.00	560,743,000.00	(120,257,000.00)	jalan mayjen sungkono malang
1	7	1.07	15	2	Pembinaan dan Pelatihan Keterampilan Kerja bagi Tenaga Kerja dan Masyarakat	Jumlah peserta pendidikan dan pelatihan peningkatan keterampilan dan produktivitas	245 orang	385,000,000.00		(385,000,000.00)	kota malang
1	7	1.07	15	3	Bimtek Lembaga Pelatihan	Jumlah lembaga pelatihan yang mengikuti bimtek	40 lembaga	105,000,000.00	88,171,500.00	(16,828,500.00)	kota malang
1	7	1.07	15	6	Pembinaan Lembaga Produktivitas	Jumlah Lembaga Produktivitas yang dibina	57 UKM / 1 Keluarah 1 UKM	150,000,000.00	176,213,000.00	26,213,000.00	kota malang
1	7	1.07	15	7	Pembinaan dan pelatihan kerja bagi tenaga kerja dan masyarakat melalui pelatihan tata rias				150,000,000.00	150,000,000.00	
1	7	1.07	15	8	Pembinaan dan pelatihan kerja bagi tenaga kerja dan masyarakat melalui pelatihan keterampilan menjahit				135,000,000.00	135,000,000.00	
1	7	1.07	15	9	Pembinaan dan pelatihan kerja bagi tenaga kerja dan masyarakat melalui pelatihan pembuatan tas dari bahan rajut				100,000,000.00	100,000,000.00	
1	7	1.07	16		Program Perlindungan Pengembangan Lembaga Ketenagakerjaan	Meningkatnya pemahaman pengusaha dan pekerja terkait hubungan industrial yang harmonis	500 orang	722,350,000.00	831,730,600.00	109,380,600.00	
1	7	1.07	16	1	Pembinaan tentang Pemahaman dan Tata Cara Penyelesaian Perselisihan Hubungan Industrial	Jumlah peserta pembinaan tentang Pemahaman dan Tata Cara Penyelesaian Perselisihan Hubungan Industr	100 orang	110,000,000.00	95,250,000.00	(14,750,000.00)	Jalan Mayjen Sungkono Malang

Kode Program/Kegiatan					Urusan/Bidang Urusan Pemerintahan Daerah dan Program/Kegiatan	Indikator Program / Kegiatan	Target Program / Kegiatan	Plafon Anggaran (Rp)			Lokasi	
								Sebelum Perubahan	Setelah Perubahan	Bertambah / Berkurang		
1	7	1.07	16	2	Pembinaan dan pemberdayaan Serikat pekerja/Serikat Buruh di kota Malang	Jumlah peserta pembinaan dan pemberdayaan Serikat Pekerja/Serikat Buruh di Kota Malang	100 orang	52,350,000.00	52,350,000.00	-	Jalan mayjen Sungkono Malang	
1	7	1.07	16	3	Pembinaan LKS Tripartit Kota Malang dan Pemantauan UMK dan THR	Frekwensi rapat LKS Tripartit dan Pemantauan UMK dan THR	6 kali	140,000,000.00	140,000,000.00	-	Jalan Mayjen Sungkono Malang	
1	7	1.07	16	4	Sosialisasi UMK Kota Malang	Jumlah peserta sosialisasi UMK kota Malang	250 orang	90,000,000.00	90,000,000.00	-	Jalan Mayjen Sungkono Malang	
1	7	1.07	16	5	Pembahasan Usulan UMK Malang	Frekwensi rapat dan survey Penentuan KHL dan IHK	18 kali	200,000,000.00	200,000,000.00	-	Jl Mayjen Sungkono Malang	
1	7	1.07	16	6	Bimbingan Teknis Program Jaminan Sosial Tenaga Kerja	Jumlah Peserta Bimbingan Teknis Program Jaminan Sosial Tenaga Kerja	100 orang	80,000,000.00	80,000,000.00	-	Jalan Mayjen Sungkono Malang	
1	7	1.07	16	7	Survey Kebutuhan Hidup Layak (KHL) sebagai Bahan Pertimbangan Penetapan Upah Minimum Kota (UMK)	Jumlah data Kebutuhan Hidup Layak (KHL) hasil survey	5 dokumen	50,000,000.00	50,000,000.00	-	kota malang	
1	7	1.07	16	8	Fasilitasi pencegahan dan penyelesaian perselisihan hubungan industrial, mogok kerja dan unjuk rasa	Jumlah kasus perselisihan hubungan industrial, mogok kerja dan unjuk rasa yang difasilitasi	12 kasus		14,950,000.00	14,950,000.00	.	
1	7	1.07	16	9	Diseminasi Jaminan Sosial Nasional bagi Pengusaha dan Pekerja	Jumlah peserta Diseminasi Jaminan Sosial Nasional bagi Pengusaha dan Pekerja	130 orang		109,180,600.00	109,180,600.00	.	
1	7	1.07	17		Program Peningkatan Kesempatan Kerja	Meningkatnya fasilitas penempatan tenaga kerja	1825 orang	2,015,000,000.00	1,515,337,000.00	(499,663,000.00)		
1	7	1.07	17	1	Penyusunan Database Tenaga Kerja Daerah	Jumlah dokumen yang disusun	1 dokumen		102,400,000.00	102,400,000.00	.	
1	7	1.07	17	2	Sosialisasi Perlindungan CTKI dan PPTKIS	Jumlah peserta Sosialisasi Perlindungan CTKI dan PPTKIS	400 orang	200,000,000.00	152,937,000.00	(47,063,000.00)	Jalan Mayjen Sungkono Malang	
1	7	1.07	17	5	Penyebarluasan informasi Bursa Tenaga Kerja(Job Market Fair)	Jumlah perusahaan peserta Job Market Fair	2 kali JMF 60 perusahaan	500,000,000.00	500,000,000.00	-	jalan mayjen sungkono malang	
1	7	1.07	17	7	Bimtek Penempatan dan Perlindungan Tenaga Kerja	Jumlah Peserta Bimtek Penempatan dan Perlindungan Tenaga Kerja	400 orang (2 kegiatan)	200,000,000.00	200,000,000.00	-	Jalan Mayjen Sungkono Malang	

Kode Program/Kegiatan					Urusan/Bidang Urusan Pemerintahan Daerah dan Program/Kegiatan	Indikator Program / Kegiatan	Target Program / Kegiatan	Plafon Anggaran (Rp)			Lokasi
								Sebelum Perubahan	Setelah Perubahan	Bertambah / Berkurang	
1	7	1.07	17	11	Penguatan Ekonomi Masyarakat Melalui Kegiatan Padat karya yang dapat mengentaskan kemiskinan, mengurangi pengangguran dan mendorong pertumbuhan ekonomi daerah	Jumlah masyarakat/tenaga kerja yang terserap dalam pelaksanaan kegiatan padat karya	425 orang	555,000,000.00		(555,000,000.00)	kota malang
1	7	1.07	17	12	Pembinaan Kemampuan dan ketrampilan Kerja Bagi tenaga Kerja dan Masyarakat Calon Wira Usaha baru di Sektor Informasi			300,000,000.00		(300,000,000.00)	
1	7	1.07	17	13	Pelayanan Penempatan Tenaga Kerja dan Perluasan Kesempatan Kerja Bagi Pencari Kerja Melalui Penyuluhan Kerja			260,000,000.00		(260,000,000.00)	
1	7	1.07	17	14	Pelayanan penempatan tenaga kerja dan perluasan kesempatan kerja bagi pencari kerja melalui penyelenggaraan pameran kesempatan kerja (job fair)				250,000,000.00	250,000,000.00	
1	7	1.07	17	15	Pelayanan penempatan tenaga kerja dan perluasan kesempatan kerja bagi pencari kerja melalui sosialisasi mekanisme pelayanan bursa kerja				310,000,000.00	310,000,000.00	
5	7	1.07			Umum			1,116,650,000.00	1,087,804,900.00	(28,845,100.00)	
5	7	1.07	1		Program Pelayanan Administrasi Perkantoran	Persentase kegiatan pelayanan administrasi perkantoran yang terpenuhi	100%	539,440,600.00	500,376,000.00	(39,064,600.00)	
5	7	1.07	1	2	Penyediaan jasa komunikasi, sumber daya air dan listrik	jumlah bulan pembayaran belanja Telpon, Air dan Listrik	12 bulan dan 16 jenis alat listrik	29,636,000.00	29,636,000.00		- kota malang

Kode Program/Kegiatan					Urusan/Bidang Urusan Pemerintahan Daerah dan Program/Kegiatan	Indikator Program / Kegiatan	Target Program / Kegiatan	Plafon Anggaran (Rp)			Lokasi
								Sebelum Perubahan	Setelah Perubahan	Bertambah / Berkurang	
5	7	1.07	1	4	Penyediaan jasa jaminan barang milik daerah	jumlah barang milik daerah yang mendapatkan jasa jaminan barang milik daerah	16 kendaraan dinas roda dua dan 2 kendaraan dinas roda empat	26,403,600.00	26,403,600.00		- kota malang
5	7	1.07	1	6	Penyediaan jasa administrasi keuangan	jumlah dokumen Surat Permintaan Membayar (SPM) yang diterbitkan	250 SPM	82,615,000.00	82,615,000.00		- kota malang
5	7	1.07	1	7	Penyediaan jasa kebersihan kantor	Luasan ruangan yang dibersihkan	12 ruangan	36,603,000.00	36,603,000.00		jalan mayjen - sungkono kota malang
5	7	1.07	1	8	Penyediaan alat tulis kantor	jumlah alat tulis kantor	50 jenis ATK	82,987,600.00	43,923,000.00	(39,064,600.00)	kota malang
5	7	1.07	1	9	Penyediaan barang cetakan dan penggandaan	jumlah barang cetakan dan penggandaan	15 jenis	39,930,000.00	39,930,000.00		- Jalan Mayjen Sungkono Malang
5	7	1.07	1	14	Penyediaan makanan dan minuman	jumlah makanan dan minuman	9 kali	11,132,000.00	11,132,000.00		- kota malang
5	7	1.07	1	15	Rapat-rapat koordinasi dan konsultasi keluar daerah	jumlah rapat-rapat koordinasi dan konsultasi keluar daerah	16 kali	130,750,000.00	130,750,000.00		- kota malang
5	7	1.07	1	23	Peringatan/Kegiatan Insidentil	jumlah perkiraan kegiatan peringatan/kegiatan insidentil	1 kali	30,250,000.00	30,250,000.00		- Jalan Mayjen SUnkono Malang
5	7	1.07	1	28	Penyediaan Jasa Pengemudi/Supir Dinas	jumlah pengemudi/supir dinas	1 orang	27,500,000.00	27,500,000.00		- kota malang
						Persentase kendaraan dinas yang tertib administrasi	100%				
5	7	1.07	1	5	Penyediaan jasa pemeliharaan dan perizinan kendaraan dinas/operasional	jumlah kendaraan dinas/operasional	18 unit kendaraan	4,834,000.00	4,834,000.00		- kota malang
						Persentase surat menyurat yang terdistribusi dengan baik	100%				
5	7	1.07	1	1	Penyediaan jasa surat menyurat	jumlah surat keluar selama 1 tahun	1500 surat	36,799,400.00	36,799,400.00		- kota malang

Kode Program/Kegiatan				Urusan/Bidang Urusan Pemerintahan Daerah dan Program/Kegiatan	Indikator Program / Kegiatan	Target Program / Kegiatan	Plafon Anggaran (Rp)			Lokasi	
							Sebelum Perubahan	Setelah Perubahan	Bertambah / Berkurang		
5	7	1.07	2		Program peningkatan sarana dan prasarana aparatur	Persentase kendaraan dinas yang laik jalan	100%	130,466,000.00	130,466,000.00	-	
5	7	1.07	2	35	Pengadaan bbm dan pelumas	jumlah/volume bbm dan pelumas	7440 liter	80,924,000.00	80,924,000.00	-	Jalan Mayjen Sungkono Malang
5	7	1.07	2	15	Pemeliharaan rutin/berkala kendaraan dinas/operasional	jumlah kendaraan dinas/operasional yang dipelihara	12 kendaraan	25,342,000.00	25,342,000.00	-	Jalan Mayjen Sungkono malang
5	7	1.07	2	19	Pemeliharaan rutin/berkala peralatan gedung kantor	jumlah peralatan gedung kantor yang dipelihara	69 peralatan	24,200,000.00	24,200,000.00	-	Jala Mayjen Sungkono Malang
5	7	1.07	5		Program peningkatan kapasitas sumber daya aparatur	Prosentase ASN yang mengikuti peningkatan kapasitas aparatur /diklat/ bimtek	100%	200,000,000.00	160,614,900.00	(39,385,100.00)	
5	7	1.07	5	8	Peningkatan/Pengembangan Kapasitas Sumber Daya Aparatur	jumlah kegiatan peningkatan/pengembangan Kapasitas Sumber Daya Aparatur	1 kali	200,000,000.00	160,614,900.00	(39,385,100.00)	jawa barat
5	7	1.07	6		Program peningkatan pengembangan sistem pelaporan, capaian kinerja, dan keuangan	Persentase laporan kinerja dan keuangan yang disusun sesuai jadwal	100%	246,743,400.00	296,348,000.00	49,604,600.00	
5	7	1.07	6	1	Penyusunan laporan capaian kinerja dan ikhtisar realisasi kinerja SKPD	jumlah dokumen laporan capaian kinerja dan ikhtisar realisasi kinerja SKPD	4 dokumen (LAKIP, LKPJ, LPPD, PK)	20,855,000.00	20,855,000.00	-	Jalan Mayjen Sungkono Malang
5	7	1.07	6	2	Penyusunan laporan keuangan	jumlah laporan keuangan	2 dokumen	20,900,000.00	20,900,000.00	-	Jalan Mayjen Sungkono Malang
5	7	1.07	6	5	Pelaksanaan Survei Kepuasan Masyarakat	jumlah Survei Kepuasan Masyarakat	2 dokumen	6,706,000.00	6,706,000.00	-	jalan mayjen sungkono malang
5	7	1.07	6	8	Penyusunan/Reviu Standar Pelayanan	jumlah dokumen standar pelayanan	2 dokumen	7,200,400.00	5,689,000.00	(1,511,400.00)	kota malang
5	7	1.07	6	9	Penyusunan RKA/PRKA dan DPA/DPPA	jumlah dokumen RKA/PRKA dan DPA/DPPA	4 dokumen (RKA, DPA, PRKA, DPPA)	20,767,000.00	20,767,000.00	-	kota malang

Kode Program/Kegiatan					Urusan/Bidang Urusan Pemerintahan Daerah dan Program/Kegiatan	Indikator Program / Kegiatan	Target Program / Kegiatan	Plafon Anggaran (Rp)			Lokasi
								Sebelum Perubahan	Setelah Perubahan	Bertambah / Berkurang	
5	7	1.07	6	11	Penyusunan/Reviu Renstra	jumlah dokumen Renstra	1 dokumen	75,000,000.00	75,000,000.00		- kota malang
5	7	1.07	6	12	Penyusunan Renja/RKT	jumlah dokumen Renja/RKT	1 dokumen	31,815,000.00	31,815,000.00		- kota malang
5	7	1.07	6	14	Penyusunan Naskah Akademis dan Rancangan Peraturan Daerah/Peraturan Walikota	jumlah NA dan Ranperda/Ranperwal	1 dokumen		76,450,000.00	76,450,000.00	.
5	7	1.07	6	15	Penyusunan Profil SKPD	Jumlah Dokumen Profil SKPD	1 dokumen (12 bulan)	63,500,000.00	38,166,000.00	(25,334,000.00)	Jalan Mayjen Sungkono Malang

Perangkat Daerah : Dinas Lingkungan Hidup

Kode Program/Kegiatan					Urusan/Bidang Urusan Pemerintahan Daerah dan Program/Kegiatan	Indikator Program / Kegiatan	Target Program / Kegiatan	Plafon Anggaran (Rp)			Lokasi
								Sebelum Perubahan	Setelah Perubahan	Bertambah / Berkurang	
1	11	1.11			Belanja Langsung Lingkungan Hidup			42,335,040,000.00	63.663.018.508,00	21.327.978.508,00	
1	11	1.11	15		Program Pengembangan Tata Lingkungan Hidup	Prosentase dokumen lingkungan hidup yang disetujui	100%	34,284,240,000.00	38.311.503.733,00	4.027.263.733,00	
1	11	1.11	15	8	Kajian PDRB Hijau Kota Malang	Tersusunnya dokumen Kajian PDRB Hijau Kota Malang	1 dokumen	100,000,000.00	100,000,000.00		0 Kota Malang
1	11	1.11	15	9	Penyusunan Dokumen informasi kinerja pengelolaan lingkungan hidup daerah	Tersusunnya Dokumen informasi kinerja pengelolaan lingkungan hidup daerah	1 dokumen	150,000,000.00	114,490,000.00	(35,510,000.00)	
1	11	1.11	15	15	Inventarisasi Gas Rumah Kaca dan Penyusunan Profil Emisi Gas Rumah Kaca	Tersusunnya profil Emisi Gas Rumah Kaca	1 dokumen	75,000,000.00	71,992,500.00	(3,007,500.00)	
1	11	1.11	15	11	Bimtek Penyusunan dan Pelaporan Dukumen Lingkungan Hidup	Prosentase peraturan daerah di bidang lingkungan hidup yang diberlakukan secara efektif. Dokumen laporan hasil Bimtek Penyusunan dan Pelaporan Dukumen Lingkungan Hidup	100% 100 dokumen pengusaha	150,000,000.00	132,595,000.00	(17,405,000.00)	
1	11	1.11	15	13	Pembuatan Film Dokumenter Pemeliharaan Lingkungan Hidup	Dokumen laporan hasil Pembuatan Film Dokumenter Pemeliharaan Lingkungan Hidup	1 film, 200 keping cd	150,000,000.00	148,010,500.00	(1,989,500.00)	
1	11	1.11	16		Program Kemitraan dan Pengendalian LH.	persentase lembaga LH yang menjalin kerjasama/kemitraan dengan Daerah dalam perlindungan dan pengelolaan LH	100%	1,098,310,000.00	1,340,646,000.00	242,336,000.00	
1	11	1.11	16	2	Sosialisasi Pengelolaan LH	Dokumen laporan hasil Sosialisasi Pengelolaan LH	1 dokumen	238,610,000.00	208,326,000.00	(30,284,000.00)	
1	11	1.11	16	3	Peningkatan peran dunia usaha dalam pengelolaan lingkungan hidup kebersihan dan persampahan	Dokumen laporan hasil Peningkatan peran dunia Usaha dalam pengelolaan lingkungan hidup kebersihan dan persampahan	1 dokumen	533,700,000.00	430,850,000.00	(102,850,000.00)	
1	11	1.11	16	4	Pertemuan Kaukus Lingkungan dalam bidang Kebersihan dan persampahan	Dokumen laporan hasil Pertemuan Kaukus Lingkungan dalam bidang Kebersihan dan persampahan	2 dokumen	46,600,000.00	201,950,000.00	155,350,000.00	
1	11	1.11	16	5	Pembinaan Kampung Iklim di Kota Malang	Terlaksananya Pembinaan Kampung Iklim di Kota Malang	7 kampung peduli iklim	152,200,000.00	173,170,000.00	20,970,000.00	

Kode Program/Kegiatan					Urusan/Bidang Urusan Pemerintahan Daerah dan Program/Kegiatan	Indikator Program / Kegiatan	Target Program / Kegiatan	Plafon Anggaran (Rp)			Lokasi
								Sebelum Perubahan	Setelah Perubahan	Bertambah / Berkurang	
1	11	1.11	16	6	Pembinaan pengangkutan sampah di TPS	Dokumen laporan hasil Pembinaan pengangkutan sampah di TPS	1 dokumen	127,200,000.00	326,350,000.00	199,150,000.00	
1	11	1.11	17		Program Pengembangan Kinerja Pengelolaan Persampahan	Prosentase penduduk yang dilayani pengangkutan sampah	77,51%	15,806,660,000.00	19.449.213.133,00	2,442,553,133.00	
1	11	1.11	17	1	Penyediaan sarana prsarana persampahan	Tersedianya sarana prsarana persampahan	9 jenis	1,070,000,000.00	1.858.221.593,00	788,221,593.00	Jalan Majapahit no 1
1	11	1.11	17	2	Peningkatan Kualitas Pelayanan Kebersihan	dokumen laporan hasil Peningkatan Kualitas Pelayanan Kebersihan	1 dokumen	10,788,790,000.00	12.018.566.000,00	1,229,776,000.00	jalan majapahit no 1
1	11	1.11	17	3	Rehabilitasi dan peningkatan TPS	Terwujudnya TPS yang layak	9 Unit	550,000,000.00	2.235.540.000,00	1.685.540.000,00	jalan majapahit
1	11	1.11	17	5	Peningkatan sarana prasarana operasional persampahan	jumlah dan Jenis sarana prasarana operasional yang terpelihara	10 jenis	3,397,870,000.00	3.336.885.540,00	(60,984,460.00)	jalan majapahit
1	11	1.11	18		Program Penaatan dan Penegakan Hukum Lingkungan.	persentase menurunnya pelanggaran dibidang lingkungan hidup	10%	612,200,000.00	525,235,000.00	(86,965,000.00)	
1	11	1.11	18	1	Pelayanan Pengaduan Masyarakat	Fasilitasi dan tindak lanjut Penanganan Pengaduan Masyarakat	100%	172,200,000.00	208,235,000.00	36,035,000.00	Kota Malang
1	11	1.11	18	2	Pengawasan Pengelolaan LH	Terlaksananya pengawasan kegiatan usaha pengelola LH	64 perusahaan	440,000,000.00	317,000,000.00	(123,000,000.00)	Kota Malang
1	11	1.11	19		Program Peningkatan Kapasitas Lingkungan Hidup	Persentase sekolah di Kota Malang yang peduli dan berbudaya lingkungan (sekolah adiwiyata)	50%	825,200,000.00	704,301,400.00	(120,898,600.00)	
1	11	1.11	19	4	Peningkatan Edukasi dan Pembinaan LH	Pembinaan edukasi LH kepada lembaga sosial dan siwa sekolah .	4 dokumen	705,200,000.00	624,596,400.00	(80,603,600.00)	
1	11	1.11	19	2	Perlindungan dan pengelolaan LH bagi masyarakat.	Sosialisasi tentang LH kepada masyarakat	1 dokumen	120,000,000.00	79,705,000.00	(40,295,000.00)	Kota Malang
1	11	1.11	20		Program Pengendalian Pencemaran dan Perusakan Lingkungan Hidup	Persentase Perusahaan dan/atau kegiatan yang menghasilkan limbah cair dan memiliki Izin Pembuangan Limbah Cair (IPLC)	5,66%	527,567,000.00	603,367,000.00	75,800,000.00	
1	11	1.11	20	1	Pemantauan Kualitas LH	Terpantaunya kualitas parameter LH	42 titik pantau	225,159,000.00	267,659,000.00	42,500,000.00	
1	11	1.11	20	3	Inventarisasi dan identifikasi sumber pencemaran	Dokumen laporan hasil Inventarisasi dan identifikasi sumber pencemaran	10 dokumen	66,723,000.00	66,723,000.00	0	

Kode Program/Kegiatan					Urusan/Bidang Urusan Pemerintahan Daerah dan Program/Kegiatan	Indikator Program / Kegiatan	Target Program / Kegiatan	Plafon Anggaran (Rp)			Lokasi
								Sebelum Perubahan	Setelah Perubahan	Bertambah / Berkurang	
1	11	1.11	20	2	Pembinaan Pengelolaan Limbah B3	Prosentase perusahaan dan/atau kegiatan yang memenuhi persyaratan administrasi dan teknis pengelolaan limbah (B3)	50%				
						Perusahaan yang telah dibina Pengelolaan Limbah B3	75 Fasilitas Pelayanan Kesehatan	80,559,000.00	130,059,000.00	49,500,000.00	
1	11	1.11	20	5	Pemantauan Kualitas udara (Road Side Monitoring)	Prosentase perusahaan dan/atau kegiatan yang memenuhi persyaratan pengelolaan udara emisi dari sumber tidak bergerak.	50%				
						Terlaksananya uji mutu udara	23 titik pantau	155,126,000.00	138,926,000.00	(16,200,000.00)	
1	11	1.11	21		Program Peningkatan Pelayanan laboratorium lingkungan	Nilai Survei Kepuasan Masyarakat (SKM)	79,8	706,600,000.00	969,708,700.00	263,108,700.00	
1	11	1.11	21	1	Uji Laboratorium terhadap Kualitas Parameter LH	Terlaksananya Uji Laboratorium terhadap Kualitas Parameter LH	60 LHU	200,000,000.00	357,000,000.00	157,000,000.00	
1	11	1.11	21	2	Pengadaan Sarana prasarana operasional Lab.	Tersedianya jenis sarana prasarana operasional Lab.	12 jenis	306,600,000.00	411,208,700.00	104,608,700.00	
1	11	1.11	21	3	Peningkatan kapasitas Kelembagaan UPT Lab.	Terbentuknya Lab.Lingkungan yang terakreditasi	12 jenis	200,000,000.00	201,500,000.00	1,500,000.00	
1	11	1.11	22		Program Peningkatan Kapasitas Pengolahan sampah	Prosentase pengurangan sampah melalui 3R	11,5%	3,393,209,000.00	3,214,675,200.00	(178,533,800.00)	
1	11	1.11	22	1	Pembangunan/Rehabilitasi/Pemeliharaan Sanitasi Persampahan pada Unit PKD (Pilah Kompos Daur Ulang)	Terbangunnya Unit Pilah Kompos Daur Ulang	Sesuai SNI	1,550,000,000.00		(1,550,000,000.00)	, Jl. Vinolia Malang
1	11	1.11	22	2	Pemeliharaan dan Perbaikan Rumah Kompos .	Terpeliharanya rumah Pilah Kompos Daur Ulang	3 lokasi	775,000,000.00	775,000,000.00		, Jl. Mertojoyo Selatan Lingkar Taman Merjosari Malang
1	11	1.11	22	3	Operasional unit Pilah Kompos Daur Ulang	BBM untuk operasional Pilah Kompos Daur Ulang	Pertamax 2880 liter, Solar 120 liter	582,669,000.00	562,175,200.00	(20,493,800.00)	, Jl. Vinolia Malang
1	11	1.11	22	4	Penyediaan Sarana dan Prasarana Unit PKD	Tersedianya Sarana dan Prasarana Unit PKD	5 paket	300,000,000.00	327,500,000.00	27,500,000.00	

Kode Program/Kegiatan					Urusan/Bidang Urusan Pemerintahan Daerah dan Program/Kegiatan	Indikator Program / Kegiatan	Target Program / Kegiatan	Plafon Anggaran (Rp)			Lokasi
								Sebelum Perubahan	Setelah Perubahan	Bertambah / Berkurang	
1	11	1.11	22	5	Pelatihan Peningkatan Pengelolaan Sampah	Dokumen laporan hasil Pelatihan Peningkatan Pengelolaan Sampah	5 Kecamatan	185,540,000.00		(185,540,000.00)	
1	11	1.11	22	6	Penyediaan Sarana Pengolahan Persampahan				1,550,000,000.00	1,550,000,000.00	
1	11	1.11	23		Program Pengelolaan Sampah Tempat Pemrosesan Akhir (TPA)	Prosentase pengoperasian TPA	77,5%	9,389,494,000.00	9,264,494,000.00	(125,000,000.00)	
1	11	1.11	23	1	Pengelolaan TPA Supiturang	BBM , alat2 bengkel, konstruksi fasilitas umum	18413 voucher bbm	3,594,562,200.00	3,469,562,200.00	(125,000,000.00)	
1	11	1.11	23	3	Penyediaan sarana prasarana persampahan di TPA	Tersedianya sarana prasarana persampahan di TPA	14 Paket	5,794,931,800.00	5,794,931,800.00	0	
1	11	1.11	24		Program Peningkatan Sarana Prasarana Persampahan	persentase kendaraan operasional persampahan yang layak jalan	90%	1,300,000,000.00	1,672,775,300.00	372,775,300.00	
1	11	1.11	24	1	Pemeliharaan rutin/berkala kendaraan operasional persampahan	Perbaikan kendaraan operasional persampahan	93 unit	1,150,000,000.00	1,361,067,000.00	211,067,000.00	
1	11	1.11	24	2	Penyediaan sarana dan prasarana perbengkelan	Tersedianya sarana dan prasarana perbengkelan	kendaraan dinas operasional dan sarana prasarana yang berada di Lingkungan Dinas Lingkungan Hidup	150,000,000.00	311,708,300.00	161,708,300.00	
5	11	1.11			Umum			8,050,800,000.00	25.351.514.775,00	17,300,714,775.00	
5	11	1.11	1		Program Pelayanan Administrasi Perkantoran	Survey Kepuasan Masyarakat (SKM)	79,8	1,860,200,000.00	2,303,940,500.00	443,740,500.00	
5	11	1.11	1	1	Penyediaan jasa surat menyurat	jumlah surat keluar selama 1 tahun	4.000 surat	172,800,000.00	194,655,000.00	21,855,000.00	Jl. Mojopahit no 1 C Kota Malang
5	11	1.11	1	2	Penyediaan jasa komunikasi, sumber daya air dan listrik	jumlah bulan pembayaran belanja Telpon, Air dan Listrik	12 bulan	250,000,000.00	257,300,000.00	7,300,000.00	Jl. Mojopahit no 1 C Kota Malang

Kode Program/Kegiatan					Urusan/Bidang Urusan Pemerintahan Daerah dan Program/Kegiatan	Indikator Program / Kegiatan	Target Program / Kegiatan	Plafon Anggaran (Rp)			Lokasi
								Sebelum Perubahan	Setelah Perubahan	Bertambah / Berkurang	
5	11	1.11	1	5	Penyediaan jasa pemeliharaan dan perizinan kendaraan dinas/operasional	jumlah kendaraan dinas/operasional	80 unit	328,000,000.00	379,216,000.00	51,216,000.00	
5	11	1.11	1	7	Penyediaan jasa kebersihan kantor	Luasan ruangan yang dibersihkan	1.000 M2	84,400,000.00	83,267,000.00	(1,133,000.00)	
5	11	1.11	1	8	Penyediaan alat tulis kantor	jumlah alat tulis kantor	56 jenis	125,000,000.00	114,181,500.00	(10,818,500.00)	Jl. Mojopahit no 1 C Kota Malang
5	11	1.11	1	9	Penyediaan barang cetakan dan penggandaan	jumlah barang cetakan dan penggandaan	11 jenis	100,000,000.00	91,420,000.00	(8,580,000.00)	Jl. Majapahit No. 1 C Kota Malang
5	11	1.11	1	10	Penyediaan komponen instalasi listrik/penerangan bangunan kantor	jumlah komponen instalasi listrik/penerangan bangunan kantor	4 paket	70,000,000.00	118,540,000.00	48,540,000.00	
5	11	1.11	1	11	Penyediaan peralatan rumah tangga	jumlah peralatan rumah tangga	16 jenis	25,000,000.00	69,008,000.00	44,008,000.00	
5	11	1.11	1	12	Penyediaan Bahan Bacaan dan Peraturan Perundang-Undangan	jumlah Bahan Bacaan dan Peraturan Perundang-Undangan	3 Jenis	50,000,000.00	59,500,000.00	9,500,000.00	
5	11	1.11	1	14	Penyediaan makanan dan minuman	jumlah makanan dan minuman	tamu 1180 kotak, rapat 750 kotak	200,000,000.00	200,590,000.00	590,000.00	Jl. Mojopahit no 1 C Kota Malang
5	11	1.11	1	15	Rapat-rapat koordinasi dan konsultasi keluar daerah	jumlah rapat-rapat koordinasi dan konsultasi keluar daerah	200 kali	348,000,000.00	348,000,000.00	0	Jl. Majapahit no. 1 C
5	11	1.11	1	19	Penyediaan jasa informasi, publikasi dan komunikasi	jumlah informasi, publikasi dan komunikasi	9 kali	7,000,000.00	27,000,000.00	20,000,000.00	
5	11	1.11	1	23	Peringatan/Kegiatan Insidentil	jumlah perkiraan kegiatan peringatan/kegiatan insidentil	2 kegiatan	100,000,000.00	361,263,000.00	261,263,000.00	
5	11	1.11	2		Program peningkatan sarana dan prasarana aparatur	Survey Kepuasan Masyarakat (SKM)	79,8	5,604,000,000.00	22,146,047,275.00	16,542,047,275.00	
5	11	1.11	2	5	Pengadaan kendaraan dinas/operasional	jumlah kendaraan dinas/operasional	180 unit	2,932,000,000.00	17,344,661,200.00	14,412,661,200.00	
5	11	1.11	2	7	Pengadaan perlengkapan gedung kantor	jumlah perlengkapan gedung kantor	64 jenis	436,000,000.00	2,590,521,075.00	2,154,521,075.00	
5	11	1.11	2	13	Pemeliharaan rutin/berkala gedung kantor	jumlah gedung kantor yang dipelihara	2 unit	1,411,000,000.00	1,380,865,000.00	(30,135,000.00)	
5	11	1.11	2	17	Pemeliharaan rutin/berkala perlengkapan gedung kantor	jumlah perlengkapan gedung kantor yang dipelihara	6 jenis	75,000,000.00	80,000,000.00	5,000,000.00	
5	11	1.11	2	28	Pengadaan pakaian kerja lapangan	jumlah pakaian kerja lapangan	1000 stel	700,000,000.00	700,000,000.00	0	
5	11	1.11	2	41	Penghapusan Barang Milik Daerah	Jumlah barang milik daerah yang dihapus	4 jenis BMD	50,000,000.00	50,000,000.00	0	

Kode Program/Kegiatan					Urusan/Bidang Urusan Pemerintahan Daerah dan Program/Kegiatan	Indikator Program / Kegiatan	Target Program / Kegiatan	Plafon Anggaran (Rp)			Lokasi
								Sebelum Perubahan	Setelah Perubahan	Bertambah / Berkurang	
5	11	1.11	5		Program peningkatan kapasitas sumber daya aparatur	Survey Kepuasan Masyarakat (SKM)	79,8	150,000,000.00	254,920,000.00	104,920,000.00	
5	11	1.11	5	6	Peningkatan Keterampilan dan Kemampuan Teknis Aparatur	jumlah kegiatan peningkatan Keterampilan dan Kemampuan Teknis Aparatur	6 kegiatan	150,000,000.00	254,920,000.00	104,920,000.00	
5	11	1.11	6		Program peningkatan pengembangan sistem pelaporan, capaian kinerja, dan keuangan	Hasil evaluasi SAKIP SKPD	90	436,600,000.00	646,607,000.00	210,007,000.00	
5	11	1.11	6	1	Penyusunan laporan capaian kinerja dan ikhtisar realisasi kinerja SKPD	jumlah dokumen laporan capaian kinerja dan ikhtisar realisasi kinerja SKPD	9 dokumen	154,400,000.00	345,050,000.00	190,650,000.00	
5	11	1.11	6	2	Penyusunan laporan keuangan	jumlah laporan keuangan	2 dokumen	229,700,000.00	234,700,000.00	5,000,000.00	
5	11	1.11	6	5	Pelaksanaan Survei Kepuasan Masyarakat	jumlah Survei Kepuasan Masyarakat	2 dokumen	20,500,000.00	20,500,000.00	0	
5	11	1.11	6	9	Penyusunan RKA/PRKA dan DPA/DPPA	jumlah dokumen RKA/PRKA dan DPA/DPPA	4 dokumen	32,000,000.00	46,357,000.00	14,357,000.00	

Perangkat Daerah : Dinas Kependudukan Dan Catatan Sipil

Kode Program/Kegiatan	Urusan/Bidang Urusan Pemerintahan Daerah dan Program/Kegiatan	Indikator Program / Kegiatan	Target Program / Kegiatan	Plafon Anggaran (Rp)			Lokasi	
				Sebelum Perubahan	Setelah Perubahan	Bertambah / Berkurang		
1	12	1.12		7,499,409,000.00	15,886,391,800.00	8,386,982,800.00		
1	12	1.12		4,750,232,500.00	6,443,732,500.00	1,693,500,000.00		
1	12	1.12	15	2,762,531,400.00	3,795,031,400.00	1,032,500,000.00		
1	12	1.12	15	8	1,324,401,400.00	1,324,401,400.00	0	
1	12	1.12	15	1	21,900,000.00	21,900,000.00	0	Jl. Mayjen Sungkono
1	12	1.12	15	2	1,216,230,000.00	2,248,730,000.00	1,032,500,000.00	Jl. Mayjen Sungkono
1	12	1.12	15	3	127,000,000.00	127,000,000.00	0	Jl. Mayjen Sungkono
1	12	1.12	15	7	73,000,000.00	73,000,000.00	0	Jl. Mayjen Sungkono
1	12	1.12	16		1,385,671,100.00	1,857,671,100.00	472,000,000.00	
1	12	1.12	16	5	242,007,600.00	242,007,600.00	0	
1	12	1.12	16	1	567,500,000.00	813,000,000.00	245,500,000.00	Jl. Mayjen Sungkono
1	12	1.12	16	2	54,750,000.00	84,750,000.00	30,000,000.00	Jl. Mayjen Sungkono
1	12	1.12	16	3	474,000,000.00	670,500,000.00	196,500,000.00	Jl. Mayjen Sungkono
1	12	1.12	16	4	47,413,500.00	47,413,500.00	0	Jl. Mayjen Sungkono
1	12	1.12	17		602,030,000.00	791,030,000.00	189,000,000.00	

Kode Program/Kegiatan					Urusan/Bidang Urusan Pemerintahan Daerah dan Program/Kegiatan	Indikator Program / Kegiatan	Target Program / Kegiatan	Plafon Anggaran (Rp)			Lokasi
								Sebelum Perubahan	Setelah Perubahan	Bertambah / Berkurang	
						Tercapainya tertib administrasi kependudukan	100%				
1	12	1.12	17	1	Implementasi Sistem Administrasi Kependudukan (membangun, updating dan pemeliharaan)	Terlaksananya pelayanan administrasi kependudukan dan pencatatan sipil	1 tahun	99,730,000.00	271,730,000.00	172,000,000.00	Jl. Mayjen Sungkono
1	12	1.12	17	2	Penataan Ruang Server	Tersedianya server	100%	80,550,000.00	80,550,000.00	0	Jl. Mayjen Sungkono
1	12	1.12	17	4	Sosialisasi Administrasi Kependudukan	Terwujudnya pemahaman masyarakat akan prosedur dan persyaratan pengurusan dokumen kependudukan dan catatan sipil	100%	149,750,000.00	156,750,000.00	7,000,000.00	Jl. Mayjen Sungkono
1	12	1.12	17	5	Penyusunan Profil, Analisis Dampak dan Perkembangan Kependudukan	Tersusunnya buku profil perkembangan penduduk Tahun 2016	1 tahun	65,000,000.00	65,000,000.00	0	Jl. Mayjen Sungkono
1	12	1.12	17	6	Monitoring, evaluasi dan pelaporan administrasi kependudukan	Tercapainya tertib adminduk yang tertib dan baku sesuai dgn peraturan yg berlaku	100%	40,000,000.00	40,000,000.00	0	Jl. Mayjen Sungkono
1	12	1.12	17	7	Implementasi Wajib E-KTP untuk pemula	Terwujudnya penerbitan KTP elektronik disekolah - sekolah	100%	18,250,000.00	18,250,000.00	0	Jl. Mayjen Sungkono
1	12	1.12	17	8	Pelayanan KTP Mobile dalam rangka Peningkatan Pelayanan Publik bidang Kependudukan dan Pencatatan Sipil	Terwujudnya pelayanan Drive Thru KTP mobile	100%	34,750,000.00	34,750,000.00	0	Jl. Mayjen Sungkono
1	12	1.12	17	9	Penyusunan arsip digital administrasi kependudukan dan pencatatan sipil	Tersedianya database arsip digital administrasi kependudukan dalam menunjang pelayanan	100%	114,000,000.00	124,000,000.00	10,000,000.00	Jl. Mayjen Sungkono
5	12	1.12			Umum			2,749,176,500.00	9,442,659,300.00	6,693,482,800.00	
5	12	1.12	1		Program Pelayanan Administrasi Perkantoran			1,109,593,500.00	1,139,593,500.00	30,000,000.00	
						Persentase kegiatan pelayanan administrasi perkantoran yang terpenuhi	100 %				
5	12	1.12	1	1	Penyediaan jasa surat menyurat	jumlah surat keluar selama 1 tahun	1 tahun	105,499,000.00	120,499,000.00	15,000,000.00	Jl. Mayjen Sungkono
5	12	1.12	1	2	Penyediaan jasa komunikasi, sumber daya air dan listrik	jumlah bulan pembayaran belanja Telpon, Air dan Listrik	12 bulan	2,500,000.00	2,500,000.00	0	Jl. Mayjen Sungkono
5	12	1.12	1	3	Penyediaan jasa peralatan dan perlengkapan kantor	jumlah peralatan dan perlengkapan kantor	1 tahun	193,240,000.00	193,240,000.00	0	Jl. Mayjen Sungkono Kel
5	12	1.12	1	7	Penyediaan jasa kebersihan kantor	Luasan ruangan yang dibersihkan	2 lantai	152,000,000.00	167,000,000.00	15,000,000.00	Jl. Mayjen Sungkono

Kode Program/Kegiatan					Urusan/Bidang Urusan Pemerintahan Daerah dan Program/Kegiatan	Indikator Program / Kegiatan	Target Program / Kegiatan	Plafon Anggaran (Rp)			Lokasi
								Sebelum Perubahan	Setelah Perubahan	Bertambah / Berkurang	
5	12	1.12	1	8	Penyediaan alat tulis kantor	jumlah alat tulis kantor	100 %	168,404,500.00	168,404,500.00	0	Jl. Mayjen Sungkono Kel
5	12	1.12	1	9	Penyediaan barang cetakan dan penggandaan	jumlah barang cetakan dan penggandaan	1 tahun	127,750,000.00	127,750,000.00	0	Jl. Mayjen Sungkono
5	12	1.12	1	10	Penyediaan komponen instalasi listrik/penerangan bangunan kantor	jumlah komponen instalasi listrik/penerangan bangunan kantor	100 %	29,200,000.00	29,200,000.00	0	Jl. Mayjen Sungkono
5	12	1.12	1	12	Penyediaan Bahan Bacaan dan Peraturan Perundang-Undangan	jumlah Bahan Bacaan dan Peraturan Perundang-Undangan	100 %	2,500,000.00	2,500,000.00	0	Jl. Mayjen Sungkono
5	12	1.12	1	14	Penyediaan makanan dan minuman	jumlah makanan dan minuman	100 %	109,500,000.00	109,500,000.00	0	Jl. Mayjen Sungkono
5	12	1.12	1	15	Rapat-rapat koordinasi dan konsultasi keluar daerah	jumlah rapat-rapat koordinasi dan konsultasi keluar daerah	100 %	200,750,000.00	200,750,000.00	0	Jl. Mayjen Sungkono
5	12	1.12	1	23	Peringatan/Kegiatan Insidentil	jumlah perkiraan kegiatan peringatan/kegiatan insidentil	100 %	18,250,000.00	18,250,000.00	0	Jl. Mayjen Sungkono
5	12	1.12	2		Program peningkatan sarana dan prasarana aparatur			874,951,000.00	7,514,033,800.00	6,639,082,800.00	
						Prosentase sarana dan prasarana aparatur yang berfungsi baik	100%				
5	12	1.12	2	5	Pengadaan kendaraan dinas/operasional	jumlah kendaraan dinas/operasional	100%	146,000,000.00	146,000,000.00	0	
5	12	1.12	2	9	Pengadaan peralatan gedung kantor	jumlah peralatan gedung kantor	100%	546,451,000.00	7,153,883,800.00	6,607,432,800.00	Jl. Raya Sawojajar NO 45
5	12	1.12	2	13	Pemeliharaan rutin/berkala gedung kantor	jumlah gedung kantor yang dipelihara	100%	36,500,000.00	36,500,000.00	0	Jl. Mayjen Sungkono
5	12	1.12	2	15	Pemeliharaan rutin/berkala kendaraan dinas/operasional	jumlah kendaraan dinas/operasional yang dipelihara	100%	146,000,000.00	177,650,000.00	31,650,000.00	Jl. Mayjen Sungkono
5	12	1.12	5		Program peningkatan kapasitas sumber daya aparatur			310,120,000.00	310,120,000.00	0	
						Persentase aparatur yang memiliki kinerja baik	100%				
5	12	1.12	5	8	Peningkatan/Pengembangan Kapasitas Sumber Daya Aparatur	jumlah kegiatan peningkatan/pengembangan Kapasitas Sumber Daya Aparatur	100%	310,120,000.00	310,120,000.00	0	Jl. Mayjen Sungkono
5	12	1.12	6		Program peningkatan pengembangan sistem pelaporan, capaian kinerja, dan keuangan			454,512,000.00	478,912,000.00	24,400,000.00	

Kode Program/Kegiatan					Urusan/Bidang Urusan Pemerintahan Daerah dan Program/Kegiatan	Indikator Program / Kegiatan	Target Program / Kegiatan	Plafon Anggaran (Rp)			Lokasi
								Sebelum Perubahan	Setelah Perubahan	Bertambah / Berkurang	
						Persentase laporan kinerja dan keuangan yang disusun sesuai jadwal	100%				
5	12	1.12	6	1	Penyusunan laporan capaian kinerja dan ikhtisar realisasi kinerja SKPD	jumlah dokumen laporan capaian kinerja dan ikhtisar realisasi kinerja SKPD	1 tahun	54,750,000.00	59,582,000.00	4,832,000.00	Jl. Mayjen Sungkono
5	12	1.12	6	2	Penyusunan laporan keuangan	jumlah laporan keuangan	1 tahun	104,542,000.00	129,742,000.00	25,200,000.00	Jl. Mayjen Sungkono
5	12	1.12	6	3	Penyusunan bahan ANJAB/ABK SKPD	jumlah bahan ANJAB/ABK SKPD	41 jabatan	21,900,000.00	21,900,000.00	0	Jl. Mayjen Sungkono
5	12	1.12	6	5	Pelaksanaan Survei Kepuasan Masyarakat	jumlah Survei Kepuasan Masyarakat	Semester I = 5 buku . Semester II = 5 buku	18,250,000.00	18,250,000.00	0	
5	12	1.12	6	6	Penyusunan LAKIP SKPD	Jumlah dokumen LAKIP SKPD	1 dokumen	54,750,000.00	54,750,000.00	0	
5	12	1.12	6	7	Pelaksanaan Zona Integritas menuju Wilayah Bebas Korupsi (WBK) dan Wilayah Birokrasi Bersih Melayani (WBBM)	jumlah ZI	1 tahun	59,620,000.00	59,620,000.00	0	Jl. Mayjen Sungkono
5	12	1.12	6	8	Penyusunan/Reviu Standar Pelayanan	jumlah dokumen standar pelayanan	2 dokumen	18,250,000.00	12,618,000.00	(5,632,000.00)	Jl. Mayjen Sungkono
5	12	1.12	6	9	Penyusunan RKA/PRKA dan DPA/DPPA	jumlah dokumen RKA/PRKA dan DPA/DPPA	4 buku	14,600,000.00	14,600,000.00	0	Jl. Mayjen Sungkono
5	12	1.12	6	10	Sertifikasi Standar Mutu Manajemen/Pelayanan	jumlah sertifikasi	1 tahun	18,250,000.00	18,250,000.00	0	
5	12	1.12	6	11	Penyusunan/Reviu Renstra	jumlah dokumen Renstra	1 dokumen	75,000,000.00	75,000,000.00	0	Jl. Mayjen Sungkono
5	12	1.12	6	12	Penyusunan Renja/RKT	jumlah dokumen Renja/RKT	2 buku	14,600,000.00	14,600,000.00	0	Jl. Mayjen Sungkono

Perangkat Daerah : Dinas Pemberdayaan Perempuan, Perlindungan Anak, Pengendalian Penduduk Dan Keluarga Berencana

Kode Program/Kegiatan					Urusan/Bidang Urusan Pemerintahan Daerah dan Program/Kegiatan	Indikator Program / Kegiatan	Target Program / Kegiatan	Plafon Anggaran (Rp)			Lokasi
								Sebelum Perubahan	Setelah Perubahan	Bertambah / Berkurang	
1	8	1.08			Belanja Langsung			13,384,750,000.00	13,523,409,708.00	138,659,708.00	
1	8	1.08	15		Pemberdayaan Perempuan dan			2,902,400,000.00	2,709,340,000.00	(193,060,000.00)	
1	8	1.08	15	13	Perlindungan Anak						
1	8	1.08	15	1	Program Pemberdayaan Perempuan			1,950,000,000.00	1,690,920,000.00	(259,080,000.00)	
1	8	1.08	15	13	Pembinaan kemampuan dan ketrampilan kerja bagi masyarakat perempuan di Kota Malang			500,000,000.00	500,000,000.00	0	
1	8	1.08	15	1	KIE Pemberdayaan Perempuan di Kota Malang	Terlaksanannya kegiatan pemberdayaan Perempuan di Kota Malang	Pelatihan 100 orang, gebyar 250 orang	200,000,000.00	200,000,000.00	0	
1	8	1.08	15	2	Fasilitasi Organisasi Wanita (GOW) Dikota Malang	Terlaksanannya kegiatan Fasilitasi Organisasi Wanita di Kota Malang	75 orang	100,000,000.00	100,000,000.00	0	
1	8	1.08	15	5	Penyusunan Analisis PUG	Terlaksanannya penyusunan buku analisis PUG	50 buku	150,000,000.00	145,620,000.00	(4,380,000.00)	
1	8	1.08	15	8	Pembinaan dan pelatihan ketrampilan kerja bagi perempuan di Kota Malang	Terlaksanannya pelatihan ketrampilan kerja bagi Perempuan di Kota Malang	Pelatihan membuat kue dalam nampan = 175 orang, pelatihan Daur Ulang Sampah = 350 orang	500,000,000.00		(500,000,000.00)	
1	8	1.08	15	9	Peningkatan kapasitas perempuan koban KDRT	Terlaksanannya pelatihan ketrampilan bagi perempuan korban KDRT	150 orang x 2 hari	150,000,000.00	150,000,000.00	0	
1	8	1.08	15	11	Peningkatan produktivitas Perempuan pengembang ekonomi lokal	Terlaksanannya pembinaan bagi perempuan pengembang ekonomi lokal	200 orang	150,000,000.00	150,000,000.00	0	
1	8	1.08	15	12	Penyusunan Database Perempuan di Kota Malang	Terlaksanannya Penyusunan Database perempuan di Kota Malang	1 buku	200,000,000.00	152,300,000.00	(47,700,000.00)	
1	8	1.08	15	14	Pembinaan dan pelatihan ketrampilan menjahit bagi perempuan di Kota Malang	Terlaksanannya pelatihan ketrampilan kerja bagi Perempuan di Kota Malang	500 orang		243,000,000.00	243,000,000.00	JL. KI AGENG GRIBIG NO. 5 MALANG

Kode Program/Kegiatan					Urusan/Bidang Urusan Pemerintahan Daerah dan Program/Kegiatan	Indikator Program / Kegiatan	Target Program / Kegiatan	Plafon Anggaran (Rp)			Lokasi
								Sebelum Perubahan	Setelah Perubahan	Bertambah / Berkurang	
1	8	1.08	15	15	Pemantauan dan Evaluasi Pelaksanaan Pengarusutamaan Gender (PUG)	Terlaksanannya Pemantauan dan evaluasi pelaksanaan PUG di Kota Malang	Penghargaan APE		50,000,000.00	50,000,000.00	
1	8	1.08	16		Program Peningkatan Perlindungan Perempuan dan Anak	Cakupan perempuan dan anak korban kekerasan yang mendapatkan penanganan pengaduan oleh petugas terlatih di dalam unit pelayanan terpadu	100%	952,400,000.00	1,018,420,000.00	66,020,000.00	
1	8	1.08	16	1	Fasilitasi P2TP2A di Kota Malang	Terlaksanannya fasilitasi lembaga penanganan koban KDRT	honor Tim PPT : 12 org x 10 bln, Petugas PPT 3 org x 11 bln. sosialisasi = 100 org	252,400,000.00	347,820,000.00	95,420,000.00	
1	8	1.08	16	2	Sosialisasi PUHA terhadap dampak negatif Medsos	Terlaksanannya sosialisasi PUHA	125 org (2 hr)	100,000,000.00	90,600,000.00	(9,400,000.00)	
1	8	1.08	16	3	Bimtek Penanganan KDRT bagi Pengurus Dasa Wisma di Tingkat Kelurahan	Terlaksanannya Bimbingan Teknis penanganan KDRT bagi pengurus Dasa Wisma Tk. Kelurahan	100 org (2 hr)	200,000,000.00	200,000,000.00	0	
1	8	1.08	16	4	Fasilitasi Pengembangan Lembaga Perlindungan Anak	Terlaksanannya sosialisasi bagi pengurus LPA dan binaan komunitas	125 org	150,000,000.00	130,000,000.00	(20,000,000.00)	
1	8	1.08	16	6	Penguatan kapasitas dan jejaring kelembagaan perlindungan perempuan di Kota Malang	Terlaksanannya koordinasi dan konsultasi dengan jejaring kelembagaan perlindungan perempuan di Kota Malang	125 org	100,000,000.00	100,000,000.00	0	
1	8	1.08	16	7	Fasilitasi jambore pada Forum Anak Kota Malang	Terlaksanannya jambore anak di Kota Malang	125 org	150,000,000.00	150,000,000.00	0	
1	14	1.14			Pengendalian Penduduk dan Keluarga Berencana			8,494,876,000.00	7,937,647,000.00	(557,229,000.00)	
1	14	1.14	15		Program Pengendalian Laju Pertumbuhan Penduduk			790,551,000.00	734,290,000.00	(56,261,000.00)	
1	14	1.14	15	8	Penyusunan buku profil kependudukan dan pembangunan			35,480,000.00	35,480,000.00	0	

Kode Program/Kegiatan					Urusan/Bidang Urusan Pemerintahan Daerah dan Program/Kegiatan	Indikator Program / Kegiatan	Target Program / Kegiatan	Plafon Anggaran (Rp)			Lokasi
								Sebelum Perubahan	Setelah Perubahan	Bertambah / Berkurang	
						Prosentase laju pertumbuhan penduduk (LPP)	0,70%				
1	14	1.14	15	1	Pelatihan aplikasi data kependudukan	Prosentase laju pertumbuhan penduduk (LPP)	25 Orang	112,885,000.00	112,885,000.00	0	
1	14	1.14	15	2	Seminar Pemanfaatan Bonus Demografi	Terlaksananya seminar pemanfaatan Bonus demografi	130 orang	62,510,000.00	62,510,000.00	0	Jl. Ki Ageng Gribig No. 5 Malang
1	14	1.14	15	3	Workshop penyusunan Parameter Kependudukan	Terlaksananya seminar pemanfaatan Bonus demografi	3 kali	114,750,000.00	114,750,000.00	0	Jl. Ki Ageng Gribig No. 5 Malang
1	14	1.14	15	4	Pengolahan Data Kependudukan	Terlaksananya pengolahan data kependudukan	65 org x 2 hr	90,130,000.00	90,130,000.00	0	
1	14	1.14	15	5	Peningkatan Kapasitas Dalduk	Terlaksananya pengiriman personil dalam rangka peningkatan kapasitas SDM Dalduk	6 orang	54,250,000.00	54,250,000.00	0	
1	14	1.14	15	6	Penyusunan / Pengembangan strategi dan materi advokasi dan KIE	Terlaksananya penyusunan/pengembangan strategi pengendalian Penduduk	30 org	61,110,000.00	61,110,000.00	0	
1	14	1.14	15	7	Sosialisasi / Diseminasi kebijakan dan strategi perencanaan pengendalian penduduk	Terlaksananya sosialisasi/dsminasi kebijakan dan strategi pengendalian penduduk	100 orang	44,600,000.00	44,600,000.00	0	
1	14	1.14	15	9	Bimtek perencanaan pengendalian penduduk	Terlaksananya bimtek perencanaan pengendalian penduduk	100 orang	51,650,000.00	51,650,000.00	0	
1	14	1.14	15	10	Grand Desain Pembangunan Kependudukan	Terlaksananya Grand Desain Pembangunan Kependudukan	10 buku	106,925,000.00	106,925,000.00	0	
1	14	1.14	15	12	Pertemuan koalisi Kependudukan di Kota Malang	Terlaksananya Pertemuan koalisi Kependudukan di Kota Malang	30 orang	56,261,000.00		(56,261,000.00)	
1	14	1.14	16		Program Keluarga Berencana			3,768,050,000.00	3,751,682,000.00	(16,368,000.00)	
1	14	1.14	16	40	Pembangunan Balai Penyuluh KB Kecamatan Lowokwaru			245,543,000.00	245,543,000.00	0	
1	14	1.14	16	41	Pembangunan Balai Penyuluh KB Kecamatan Klojen			246,143,000.00	246,143,000.00	0	
1	14	1.14	16	42	Pengadaan Sarana Penunjang Kerja PKB			190,075,000.00	190,075,000.00	0	
1	14	1.14	16	43	Pengadaan KIE KIT dan Media Lini Lapangan			200,000,000.00	200,000,000.00	0	
1	14	1.14	16	44	Pengadaan Sarana Pendataan			101,379,000.00	101,379,000.00	0	
1	14	1.14	16	45	Pengadaan Sarana Petugas lapangan KB			195,860,000.00	195,860,000.00	0	

Kode Program/Kegiatan					Urusan/Bidang Urusan Pemerintahan Daerah dan Program/Kegiatan	Indikator Program / Kegiatan	Target Program / Kegiatan	Plafon Anggaran (Rp)			Lokasi
								Sebelum Perubahan	Setelah Perubahan	Bertambah / Berkurang	
1	14	1.14	16	46	Biaya Operasional Penggerakan di Kampung KB (DAK Non Fisik)			400,000,000.00	400,000,000.00	0	
1	14	1.14	16	47	Biaya Operasional Distribusi Alkon (DAK Non Fisik)			61,000,000.00	61,000,000.00	0	
1	14	1.14	16	48	Biaya Operasional Pembinaan Program KB Bagi Masyarakat oleh Kader (DAK Non Fisik)			273,600,000.00	273,600,000.00	0	
1	14	1.14	16	49	Biaya Operasional Balai Penyuluh KB (DAK Non Fisik)			195,000,000.00	195,000,000.00	0	
1	14	1.14	16	50	Dukungan Media KIE dan Manajemen BOKB (DAK Non Fisik)			134,450,000.00	134,450,000.00	0	
1	14	1.14	16	1	Penguatan Pelaksana KB	Terlaksanannya pelatihan KB bagi PPKBD dan Sub PPKBD dan PKB	950 orang	615,000,000.00	615,000,000.00	0	
1	14	1.14	16	2	Bina Kesertaan KB	Terlaksanannya pelayanan KB gratis untuk meningkatkan peserta KB baru	600 orang	200,000,000.00	168,632,000.00	(31,368,000.00)	
1	14	1.14	16	3	Pencatatan dan pelaporan Klinik	Terlaksanannya pencatatan dan pelaporan tentang pemasangan KB di Klinik	150 orang	75,000,000.00	75,000,000.00	0	
1	14	1.14	16	6	Peningkatan Kualitas Provider (medis teknis)	Terlaksanannya pelatihan ketrampilan tentang pemasangan alat kontrasepsi bagi petugas medis teknis	90 org	50,000,000.00	50,000,000.00	0	
1	14	1.14	16	7	Fasilitasi Peningkatan Keluarga Berencana	Terlaksanannya lomba KB teladan Tk. Kota	5 kategori	125,000,000.00	106,708,000.00	(18,292,000.00)	
1	14	1.14	16	8	Peningkatan Pelayanan KIE KB bagi TOGA/ TOMAS	Terlaksanannya KIE KB bagi TOGA/TOMA	135 orang	50,000,000.00	50,000,000.00	0	
1	14	1.14	16	9	Komunikasi, Informasi dan Edukasi tentang KB melalui Media Elektronik dan Luar Ruang	Terlaksanannya KIE KB melalui media elektronik dan luar ruang	100 orang	50,000,000.00	50,000,000.00	0	
1	14	1.14	16	10	Fasilitasi dan Pembentukan Kampung KB	Terlaksanannya pembentukan kampung KB di satu Kelurahan di Kota Malang	1 Kelurahan	75,000,000.00	93,292,000.00	18,292,000.00	
1	14	1.14	16	13	Pelatihan KIB / K dengan ABPK (alat bantu pengambil keputusan)	Terlaksanannya pelatihan KIB/K dengan ABPK	65 org	75,000,000.00	75,000,000.00	0	

Kode Program/Kegiatan					Urusan/Bidang Urusan Pemerintahan Daerah dan Program/Kegiatan	Indikator Program / Kegiatan	Target Program / Kegiatan	Plafon Anggaran (Rp)			Lokasi
								Sebelum Perubahan	Setelah Perubahan	Bertambah / Berkurang	
1	14	1.14	16	17	Fasilitasi Penunjang Kegiatan UPT KB Kec. Blimbing	Terlaksananya administrasi surat menyurat, kepegawaian dan pemenuhan sarana prasarana di UPT KB Kecamatan Blimbing	2000 surat masuk/keluar, 28 x rapat, ATK, 2 x service perlatn ktr, 3 x perjln dinas	45,000,000.00	45,000,000.00	0	
1	14	1.14	16	20	Fasilitasi Penunjang Kegiatan UPT KB Kec. Lowokwaru	Terlaksananya administrasi surat menyurat, kepegawaian dan pemenuhan sarana prasarana di UPT KB Kecamatan Lowokwaru	2000 surat masuk/keluar, 28 x rapat, 2 x service, ATK,3x perjln dinas	40,000,000.00	45,000,000.00	5,000,000.00	
1	14	1.14	16	23	Fasilitasi Penunjang Kegiatan UPT KB Kec. Klojen	Terlaksananya administrasi surat menyurat, kepegawaian dan pemenuhan sarana prasarana di UPT KB Kecamatan Klojen	2000 syrat masuk/keluar,28 x rapat, ATK, 2 x srvice peralatan ktr, 3 x perjln dinas	45,000,000.00	45,000,000.00	0	
1	14	1.14	16	26	Fasilitasi Penunjang Kegiatan UPT KB Kec. Sukun	Terlaksananya administrasi surat menyurat, kepegawaian dan pemenuhan sarana prasarana di UPT KB Kecamatan Sukun	2000 surat masuk/keluar, 24 kali rapat, ATK, 2 x service peralatan ktr, 3 x perjln dinas,	40,000,000.00	45,000,000.00	5,000,000.00	

Kode Program/Kegiatan					Urusan/Bidang Urusan Pemerintahan Daerah dan Program/Kegiatan	Indikator Program / Kegiatan	Target Program / Kegiatan	Plafon Anggaran (Rp)			Lokasi
								Sebelum Perubahan	Setelah Perubahan	Bertambah / Berkurang	
1	14	1.14	16	29	Fasilitasi Penunjang Kegiatan UPT KB Kec. Kedungkandang	Terlaksananya administrasi surat menyurat, kepegawaian dan pemenuhan sarana prasarana di UPT KB Kecamatan Kedungkandang	2000 surat masuk/keluar, 12 x rapat, ATK, 2 x service peralatan ktr, perjln dinas 2 kali	40,000,000.00	45,000,000.00	5,000,000.00	
1	14	1.14	17		Program Peningkatan Kesejahteraan Keluarga			2,846,275,000.00	2,368,475,000.00	(477,800,000.00)	
1	14	1.14	17	12	Pembinaan kemampuan dan ketrampilan kerja bagi masyarakat keluarga di Kota Malang			500,000,000.00	500,000,000.00	0	
					Jumlah Keluarga Sejahtera dan Keluarga Pra Sejahtera anggota UPPKS		1300				
1	14	1.14	17	1	Penguatan Ketahanan Keluarga	Terlaksananya pembinaan keluarga di Kota Malang	600 org	320,000,000.00	320,000,000.00	0	
1	14	1.14	17	2	Pendidikan dan Peningkatan Ekonomi Keluarga Di Kota Malang	Terlaksananya pembinaan bidang pendidikan dan ekonomi bagi keluarga di Kota Malang	1250 org	350,000,000.00	350,000,000.00	0	
1	14	1.14	17	3	Pembinaan Karakter Keluarga di Kota Malang	Terlaksananya pembinaan karakter bagi keluarga di Kota Malang	875 org	200,000,000.00	200,000,000.00	0	
1	14	1.14	17	4	Penguatan Kelembagaan Pemberdayaan dan Kesejahteraan Keluarga	Terlaksananya pembinaan SDM bagi kader pemberdayaan dan kesejahteraan keluarga Kota Malang	1025 org	250,000,000.00	325,000,000.00	75,000,000.00	Kota Malang
1	14	1.14	17	5	Peningkatan Kesehatan Keluarga dan Lingkungan	Terlaksananya pembinaan kesehatan keluarga dan lingkungan keluarga di Kota Malang	775 org	276,275,000.00	276,275,000.00	0	
1	14	1.14	17	6	Fasilitasi dan pengembangan Pусyangatra	Terlaksananya pembinaan pada petugas penyuluh pусyangatra	150 orang	150,000,000.00	97,200,000.00	(52,800,000.00)	

Kode Program/Kegiatan					Urusan/Bidang Urusan Pemerintahan Daerah dan Program/Kegiatan	Indikator Program / Kegiatan	Target Program / Kegiatan	Plafon Anggaran (Rp)			Lokasi
								Sebelum Perubahan	Setelah Perubahan	Bertambah / Berkurang	
1	14	1.14	17	7	Pembinaan dan Pelatihan Ketrampilan Kerja Bagi keluarga di Kota Malang	Terlaksanannya pelatihan untuk meningkatkan ketrampilan bagi keluarga di Kota Malang	pelatihan aneka olahan calian 300 Orang, pelatihan rajut 300 Orang, pelatihan make up natural 300 Orang	500,000,000.00		(500,000,000.00)	
1	14	1.14	17	9	Fasilitasi HKG dan Hari Keluarga	Terfasilitasinya pelaksanaan Peringatan Hari Keluarga Nasional di Kota Malang	100 orang	75,000,000.00	75,000,000.00	0	
1	14	1.14	17	10	Pengembangan UPPKS	Terlaksanannya pembinaan terhadap kelompok UPPKS	150 Orang	75,000,000.00	75,000,000.00	0	
1	14	1.14	17	11	Fasilitasi 10 Program Pokok Pemberdayaan kesejahteraan Keluarga	Terlaksanannya pembinaan terkait 10 program Pokok Pemberdayaan Kesejahteraan Keluarga	100 org	150,000,000.00	150,000,000.00	0	
1	14	1.14	18		Program Ketahanan Keluarga Balita, Remaja dan Lanjut Usia			1,090,000,000.00	1,083,200,000.00	(6,800,000.00)	
						Prosentase PUS anggota BKB , BKR, BKL , UPPKS yang mendapatkan pembinaan kesertaan ber KB	78,27%				
1	14	1.14	18	1	Pengembangan PIK remaja/ mahasiswa se Kota Malang	Terlaksanannya pengembangan PIK R	80 orang	150,000,000.00	150,000,000.00	0	
1	14	1.14	18	2	Pelatihan peningkatan SDM kader BKB	Terlaksanannya pelatihan bagi kader BKB	200 Orang	85,000,000.00	83,800,000.00	(1,200,000.00)	
1	14	1.14	18	3	Pengembangan Kapasitas SDM Saka Kencana	Terlaksanannya pembinaan terhadap saka kencana/pramuka terkait program KB	75 Orang x 2 hari	150,000,000.00	150,000,000.00	0	
1	14	1.14	18	4	Pemberdayaan BKL	Terlaksanannya pembinaan pada kader BKL	150 orang	100,000,000.00	98,000,000.00	(2,000,000.00)	
1	14	1.14	18	5	Penguatan Pokjanal Posyandu	Terlaksanannya pembinaan pada kader posyandu	100 orang	75,000,000.00	75,000,000.00	0	
1	14	1.14	18	6	Integrasi BKR - PIK Remaja	Terlaksanannya pembinaan pada kader BKR-PIK R	150 orang	100,000,000.00	96,400,000.00	(3,600,000.00)	

Kode Program/Kegiatan					Urusan/Bidang Urusan Pemerintahan Daerah dan Program/Kegiatan	Indikator Program / Kegiatan	Target Program / Kegiatan	Plafon Anggaran (Rp)			Lokasi
								Sebelum Perubahan	Setelah Perubahan	Bertambah / Berkurang	
1	14	1.14	18	8	pengembangan dan pembinaan kelompok kegiatan BKB HI (holistik integratif)	Terlaksananya pembinaan kelompok BKB Holistik	150 orang	150,000,000.00	150,000,000.00	0	
1	14	1.14	18	10	Peningkatan kompetensi/kapasitas kader tri bina (keluarga balita, remaja dan lansia) dan UPPKS	Terlaksananya pembinaan untuk meningkatkan kompetensi kader tribina	300 orang	280,000,000.00	280,000,000.00	0	
5	8	1.08			Umum			1,987,474,000.00	2,876,422,708.00	888,948,708.00	
5	8	1.08	1		Program Pelayanan Administrasi Perkantoran			851,725,000.00	855,925,000.00	4,200,000.00	
						Persentase kegiatan pelayanan administrasi perkantoran yang terpenuhi	100%				
5	8	1.08	1	1	Penyediaan jasa surat menyurat	jumlah surat keluar selama 1 tahun	4500 surat	20,000,000.00	20,000,000.00	0	Jl. Ki Ageng Gribig No. 5 Kotra Malang
5	8	1.08	1	2	Penyediaan jasa komunikasi, sumber daya air dan listrik	jumlah bulan pembayaran belanja Telpon, Air dan Listrik	12 bulan	200,000,000.00	200,000,000.00	0	Jln. Ki Ageng Gribig No, 5 Malang
5	8	1.08	1	4	Penyediaan jasa jaminan barang milik daerah	jumlah barang milik daerah yang mendapatkan jasa jaminan barang milik daerah	9 KENDARAAN	60,750,000.00	52,350,000.00	(8,400,000.00)	
5	8	1.08	1	5	Penyediaan jasa pemeliharaan dan perizinan kendaraan dinas/operasional	jumlah kendaraan dinas/operasional	10 Kendaraan roda 4, 74 kendaraan roda 2	60,000,000.00	60,000,000.00	0	
5	8	1.08	1	7	Penyediaan jasa kebersihan kantor	Luasan ruangan yang dibersihkan	1,5 ha	85,919,000.00	93,119,000.00	7,200,000.00	Jl. Ki Ageng Gribig No. 5 MALang dan Gedung Kartini
5	8	1.08	1	8	Penyediaan alat tulis kantor	jumlah alat tulis kantor	33 jenis ATK	50,000,000.00	41,000,000.00	(9,000,000.00)	Jl. Ki Ageng Gribig No. 5 malang
5	8	1.08	1	9	Penyediaan barang cetakan dan penggandaan	jumlah barang cetakan dan penggandaan	7 jenis barang cetakan	15,000,000.00	15,000,000.00	0	JL. Ki Ageng Gribig No. 5 Malang
5	8	1.08	1	10	Penyediaan komponen instalasi listrik/penerangan bangunan kantor	jumlah komponen instalasi listrik/penerangan bangunan kantor	8 jenis	11,975,000.00	11,975,000.00	0	

Kode Program/Kegiatan					Urusan/Bidang Urusan Pemerintahan Daerah dan Program/Kegiatan	Indikator Program / Kegiatan	Target Program / Kegiatan	Plafon Anggaran (Rp)			Lokasi
								Sebelum Perubahan	Setelah Perubahan	Bertambah / Berkurang	
5	8	1.08	1	12	Penyediaan Bahan Bacaan dan Peraturan Perundang-Undangan	jumlah Bahan Bacaan dan Peraturan Perundang-Undangan	2 jenis Surat kabar (12 bulan) , penggandaan peraturan perundang an 16 kali rapat (12 bln) , 3 kali penerimaan tamu dinas perjalanan dinas dalam dan luar daerah selama 1 tahun	15,000,000.00	15,000,000.00	0	JL. Ki Ageng Gribig No. 5 Malang
5	8	1.08	1	14	Penyediaan makanan dan minuman	jumlah makanan dan minuman		35,000,000.00	35,000,000.00	0	Jl., Ki Ageng Gribig NO. 5 Malang
5	8	1.08	1	15	Rapat-rapat koordinasi dan konsultasi keluar daerah	jumlah rapat-rapat koordinasi dan konsultasi keluar daerah		150,000,000.00	180,000,000.00	30,000,000.00	
5	8	1.08	1	16	Penyediaan Jasa Pengamanan Kantor	jumlah petugas pengamanan kantor	2 orang	45,600,000.00	55,200,000.00	9,600,000.00	Jl. Ki Ageng Gribig No. 5 Malang
5	8	1.08	1	26	Peringatan Hari-hari Besar/Khusus/Tertentu	Jumlah Peringatan Hari-hari Besar/Khusus/Tertentu	2 kegiatan	50,000,000.00	20,000,000.00	(30,000,000.00)	JL. Ki ageng Gribig No. 5 Malang
5	8	1.08	1	28	Penyediaan Jasa Pengemudi/Supir Dinas	jumlah pengemudi/supir dinas	2 orang	52,481,000.00	57,281,000.00	4,800,000.00	JL. Ki Ageng Gribig Malang
5	8	1.08	2		Program peningkatan sarana dan prasarana aparatur			886,500,000.00	1,771,248,708.00	884,748,708.00	
						Persentase gedung/kantor yang terpelihara dengan baik	100%				
5	8	1.08	2	13	Pemeliharaan rutin/berkala gedung kantor	jumlah gedung kantor yang dipelihara	1 gedung	50,000,000.00	50,000,000.00	0	JL. Ki Ageng Gribig No. 5 Malang
						Persentase kendaraan dinas yang layak pakai	100%				
5	8	1.08	2	15	Pemeliharaan rutin/berkala kendaraan dinas/operasional	jumlah kendaraan dinas/operasional yang dipelihara	74 motor, 9 mobil, asuransi 9 mobil	483,400,000.00	461,872,000.00	(21,528,000.00)	Jl. Ki Ageng Gribig No. 5 Malang

Kode Program/Kegiatan					Urusan/Bidang Urusan Pemerintahan Daerah dan Program/Kegiatan	Indikator Program / Kegiatan	Target Program / Kegiatan	Plafon Anggaran (Rp)			Lokasi
								Sebelum Perubahan	Setelah Perubahan	Bertambah / Berkurang	
						Persentase ketersediaan/kecukupan peralatan dan perlengkapan aparatur	100%				
5	8	1.08	2	7	Pengadaan perlengkapan gedung kantor	jumlah perlengkapan gedung kantor	1 paket	16,750,000.00	13,250,000.00	(3,500,000.00)	
5	8	1.08	2	9	Pengadaan peralatan gedung kantor	jumlah peralatan gedung kantor	9 Jenis	213,900,000.00	692,176,708.00	478,276,708.00	
5	8	1.08	2	10	Pengadaan mebeleur	jumlah mebeleur	6 meja, 12 lemari arsip, 6 filling kabinet, 5 almari kaca untuk piala	62,200,000.00	62,200,000.00	0	
5	8	1.08	2	26	Pengadaan mesin/kartu absensi	jumlah mesin/kartu absensi	2 UNIT	20,250,000.00	13,250,000.00	(7,000,000.00)	
5	8	1.08	2	19	Pemeliharaan rutin/berkala peralatan gedung kantor	jumlah peralatan gedung kantor yang dipelihara	Prosentase sarana dan prasarana aparatur yang berfungsi baik 5 jenis	30,000,000.00	18,500,000.00	(11,500,000.00)	Jl. Ki Ageng Gribig No. 5 Malang
5	8	1.08	2	23	Rehabilitasi Sedang/Berat Gedung Kantor	jumlah Gedung Kantor yang direhabilitasi	1 bh tempat parkir, 1 bh kamar mandi		200,000,000.00	200,000,000.00	
5	8	1.08	2	39	Pemeliharaan Taman Perkantoran	Jumlah taman yang dipelihara	1 taman	10,000,000.00	10,000,000.00	0	Jl. Ki Ageng Gribig No. 5 Malang
5	8	1.08	2	3	Pembangunan gedung kantor	jumlah gedung kantor yang dibangun	Survey Kepuasan Masyarakat (SKM) 1 musholah, 1 rumah genset		250,000,000.00	250,000,000.00	Jl. Ki Ageng Gribig No.5
5	8	1.08	6		Program peningkatan pengembangan sistem pelaporan, capaian kinerja, dan keuangan			249,249,000.00	249,249,000.00	0	
5	8	1.08	6	11	Penyusunan/Reviu Renstra			75,000,000.00	75,000,000.00	0	
						Persentase laporan kinerja dan keuangan yang disusun sesuai jadwal	100%				

Kode Program/Kegiatan					Urusan/Bidang Urusan Pemerintahan Daerah dan Program/Kegiatan	Indikator Program / Kegiatan	Target Program / Kegiatan	Plafon Anggaran (Rp)			Lokasi
								Sebelum Perubahan	Setelah Perubahan	Bertambah / Berkurang	
5	8	1.08	6	1	Penyusunan laporan capaian kinerja dan ikhtisar realisasi kinerja SKPD	jumlah dokumen laporan capaian kinerja dan ikhtisar realisasi kinerja SKPD	8 buku	30,500,000.00	30,500,000.00	0	Jl. Ki Ageng Gribig No. 5 malang
5	8	1.08	6	2	Penyusunan laporan keuangan	jumlah laporan keuangan	12 buku (6 buku lap. semesteran dan 6 buku lap keuangan tahunan)	60,000,000.00	60,000,000.00	0	
5	8	1.08	6	5	Pelaksanaan Survei Kepuasan Masyarakat	jumlah Survei Kepuasan Masyarakat	2 kali survey (semester I Dan II)	8,000,000.00	8,000,000.00	0	
5	8	1.08	6	9	Penyusunan RKA/PRKA dan DPA/DPPA	jumlah dokumen RKA/PRKA dan DPA/DPPA	RKA/PRKA = 10 buku, DPA/DPPA = 40 buku	5,000,000.00	5,000,000.00	0	
5	8	1.08	6	15	Penyusunan Profil SKPD	Jumlah Dokumen Profil SKPD	100 buku	70,749,000.00	70,749,000.00	0	

Perangkat Daerah : Dinas Perhubungan

Kode Program/Kegiatan					Urusan/Bidang Urusan Pemerintahan Daerah dan Program/Kegiatan	Indikator Program / Kegiatan	Target Program / Kegiatan	Plafon Anggaran (Rp)			Lokasi
								Sebelum Perubahan	Setelah Perubahan	Bertambah / Berkurang	
1	15	1.15			Belanja Langsung Perhubungan			22,029,460,000.00	25,177,171,450.00	3,147,711,450.00	
1	15	1.15	15		Program Peningkatan dan Pengamanan Lalu Lintas	Persentase ruas jalan yang memenuhi standar keselamatan lalu lintas	71%	12,572,081,600.00	14,889,930,050.00	2,317,848,450.00	
1	15	1.15	15	1	Monitoring, evaluasi dan pelaporan perlengkapan jalan	Tercapainya Monitoring, evaluasi dan pelaporan perlengkapan jalan	12 Dokumen	464,540,000.00	625,249,900.00	160,709,900.00	Wilayah Kota Malang
1	15	1.15	15	2	Pengadaan fasilitas pengamanan lalu lintas	tersedianya fasilitas pengamanan lalu lintas	1 paket	1,335,998,700.00	2,744,717,000.00	1,408,718,300.00	Wilayah Kota Malang
1	15	1.15	16		Program Rehabilitasi dan Pemeliharaan Prasarana dan Fasilitas LLAJ	Tersedianya fasilitas perlengkapan jalan (rambu, marka, dan guardrail) pada jalan Kota	71%	4,729,730,500.00	5,326,840,750.00	597,110,250.00	
1	15	1.15	16	5	Pemeliharaan Terminal Madyopuro			413,090,000.00	544,200,000.00	131,110,000.00	Dinas Perhubungan
1	15	1.15	16	1	Pemeliharaan Insidentil Fasilitas Lalulintas	Ruas jalan yang memenuhi standar keselamatan lalu lintas	1 paket	208,220,000.00	484,970,000.00	276,750,000.00	Wilayah Kota Malang
1	15	1.15	16	2	Rehabilitasi Fasilitas Zona Selamat Sekolah (ZOSS)			431,780,000.00	648,780,000.00	217,000,000.00	, Jl. Danau Jonge
1	15	1.15	16	4	Pemeliharaan Prasarana dan Fasilitas LLAJ	Terpeliharanya kualitas prasarana dan fasilitas LLAJ	1 paket	3,676,640,500.00	3,648,890,750.00	(27,749,750.00)	Wilayah Kota Malang
1	15	1.15	17		Program Peningkatan Pelayanan Angkutan	Kinerja Pelayanan Angkutan	74%	1,067,036,500.00	1,125,635,000.00	58,598,500.00	
1	15	1.15	17	7	Studi/ Analisa/ Kajian Penyelenggaraan Pelayanan Angkutan Jalan	Jumlah dokumen Studi/ Analisa/ Kajian Penyelenggaraan Pelayanan Angkutan Jalan	Terwujudnya dokumen naskah akademis dan rancangan peraturan daerah kota malang	250,000,000.00	258,800,000.00	8,800,000.00	, Jl. Raden Intan No.1 Malang
					Tersedianya angkutan umum yang melayani wilayah yang telah tersedia jaringan jalan untuk jaringan jalan Kabupaten/Kota		75%				

Kode Program/Kegiatan					Urusan/Bidang Urusan Pemerintahan Daerah dan Program/Kegiatan	Indikator Program / Kegiatan	Target Program / Kegiatan	Plafon Anggaran (Rp)			Lokasi
								Sebelum Perubahan	Setelah Perubahan	Bertambah / Berkurang	
1	15	1.15	17	1	Penyelenggaraan Angkutan Lebaran	Kinerja angkutan umum yang sesuai dengan standart	1 Kegiatan	230,150,000.00	230,150,000.00	-	
1	15	1.15	17	2	Operasional Terminal Madyopuro		28 Jenis Barang ATK dan 19 Bahan, ALat Kebersihan	26,533,500.00	26,533,500.00	-	Dinas Perhubungan
1	15	1.15	17	3	Operasional Terminal Mulyorejo		28 Jenis Barang ATK dan 19 Bahan, ALat Kebersihan	26,533,500.00	26,533,500.00	-	Dinas Perhubungan
1	15	1.15	17	4	Forum Lalu Lintas dan Angkutan Jalan	Terpenuhinya Kegiatan Forum Lalu Lintas dan Angkutan Jalan	1 Kegiatan	271,015,500.00	270,520,000.00	(495,500.00)	Dinas Perhubungan
1	15	1.15	17	5	Monitoring dan Evaluasi Angkutan Umum	Tercapainya Monitoring dan Evaluasi Penyelenggaraan Angkutan Umum	1 Kegiatan	225,570,000.00	241,070,000.00	15,500,000.00	
1	15	1.15	17	6	Koordinasi Penyelenggaraan Natal dan Tahun Baru	Kinerja Angkutan Umum Yang Sesuai Dengan Standart.	1 Kegiatan	37,234,000.00	72,028,000.00	34,794,000.00	
1	15	1.15	18		Program Pengendalian Ketertiban Lalu Lintas dan Angkutan Jalan	Persentase menurunnya pelanggaran laik jalan kendaraan orang dan barang	4%	1,496,925,900.00	1,607,125,900.00	110,200,000.00	
1	15	1.15	18	1	Pengawasan Ketertiban kegiatan Car Free Day	Peningkatan Keamanan dan kelancaran Lalu Lintas	1 Kegiatan	272,726,400.00	272,726,400.00	-	Jalan Ijen dan sekitarnya
1	15	1.15	18	2	Operasi Penertiban Laik Jalan Kendaraan Angkutan Umum dan Angkutan Khusus	Peningkatan Keamanan dan kelancaran Lalu Lintas	1 Kegiatan	295,106,000.00	295,106,000.00	-	, Jl. Mayjensungsono No.59 Malang
1	15	1.15	18	3	Pemantauan dan Pengendalian Arus Lalulintas	Peningkatan Keamanan dan kelancaran Lalu Lintas	1 Kegiatan	929,093,500.00	1,039,293,500.00	110,200,000.00	Wilayah Kota Malang
1	15	1.15	19		Program Pengendalian Penyelenggaraan Perparkiran	Persentase luas jalan untuk parkir tepi jalan yang tertib	60%	1,120,000,000.00	1,045,048,000.00	(74,952,000.00)	
1	15	1.15	19	1	Intensifikasi Retribusi Pelayanan Parkir	Peningkatan Keamanan dan kelancaran Lalu Lintas	67%	925,400,000.00	850,448,000.00	(74,952,000.00)	Wilayah Kota Malang
1	15	1.15	19	2	Pembinaan Petugas Parkir	Tersedianya data petugas parkir	400 petugas parkir	194,600,000.00	194,600,000.00	-	Wilayah Kota Malang

Kode Program/Kegiatan					Urusan/Bidang Urusan Pemerintahan Daerah dan Program/Kegiatan	Indikator Program / Kegiatan	Target Program / Kegiatan	Plafon Anggaran (Rp)			Lokasi
								Sebelum Perubahan	Setelah Perubahan	Bertambah / Berkurang	
1	15	1.15	20		Program Peningkatan Kelaikan Pengoperasian Kendaraan Bermotor	Persentase angkutan umum yang laik jalan	95%	2,357,850,000.00	2,415,313,500.00	57,463,500.00	
1	15	1.15	20	1	Pelayanan Jasa Operasional Pengujian Kendaraan Bermotor	Tingkat Kelancaran pelayanan Pengujian Kendaraan Bermotor	17000 Kendaraan	2,107,850,000.00	2,165,313,500.00	57,463,500.00	Jl. Mayjend. Sungkono No. 6 Malang
1	15	1.15	20	2	Insidentil Pelayanan Jasa Operasional Pengujian Kendaraan Bermotor	Tingkat Kelancaran pelayanan Pengujian Kendaraan Bermotor	1 Kegiatan	50,000,000.00	50,000,000.00	-	Jl. Mayjend. Sungkono
1	15	1.15	20	3	Perawatan alat pengujian kendaraan bermotor	Tingkat Kelancaran pelayanan Pengujian Kendaraan Bermotor	1 Kegiatan	200,000,000.00	200,000,000.00	-	Jl. Mayjend. Sungkono
5	15	1.15			Umum			9,457,378,400.00	10,287,241,400.00	829,863,000.00	
5	15	1.15	1		Program Pelayanan Administrasi Perkantoran	Survey Kepuasan Masyarakat (SKM)	77%	3,750,046,400.00	4,180,216,400.00	430,170,000.00	
5	15	1.15	1	1	Penyediaan jasa surat menyurat	jumlah surat keluar selama 1 tahun	2000 surat	70,980,000.00	70,980,000.00	-	Jl. Raden Intan No.1
5	15	1.15	1	2	Penyediaan jasa komunikasi, sumber daya air dan listrik	jumlah bulan pembayaran belanja Telpon, Air dan Listrik	1 Tahun	1,652,920,000.00	1,652,920,000.00	-	Jl. Raden Intan No.1
5	15	1.15	1	3	Penyediaan jasa peralatan dan perlengkapan kantor	jumlah peralatan dan perlengkapan kantor	AC 17 Unit, Komputer 25 Unit, Note Book/Lapt op. 15 Unit, Printer 25 Unit, Mesin Absensi 4 Unit 9 Kendaraan Roda	70,420,000.00	120,420,000.00	50,000,000.00	Jl. Raden Intan No.1
5	15	1.15	1	4	Penyediaan jasa jaminan barang milik daerah	jumlah barang milik daerah yang mendapatkan jasa jaminan barang milik daerah	Empat dan 48 Kendaraan Roda Dua	40,000,000.00	40,000,000.00	-	Jl. Raden Intan No.1

Kode Program/Kegiatan					Urusan/Bidang Urusan Pemerintahan Daerah dan Program/Kegiatan	Indikator Program / Kegiatan	Target Program / Kegiatan	Plafon Anggaran (Rp)			Lokasi
								Sebelum Perubahan	Setelah Perubahan	Bertambah / Berkurang	
5	15	1.15	1	5	Penyediaan jasa pemeliharaan dan perizinan kendaraan dinas/operasional	jumlah kendaraan dinas/operasional	14 kendaraan roda empat, 59 kendaraan roda dua	40,000,000.00	40,000,000.00	-	Jl. Raden Intan No.1
5	15	1.15	1	7	Penyediaan jasa kebersihan kantor	Luasan ruangan yang dibersihkan	Gedung Kantor Dinas, Gedung Bengkel, dan UPT. PKB	207,077,500.00	287,077,500.00	80,000,000.00	Jl. Raden Intan No.1
5	15	1.15	1	8	Penyediaan alat tulis kantor		47 Jenis ATK dan 300 Materai	155,893,500.00	235,893,500.00	80,000,000.00	Jl. Raden Intan No.1
5	15	1.15	1	9	Penyediaan barang cetakan dan penggandaan	jumlah barang cetakan dan penggandaan	16 Jenis dan 40.000 lembar Foto Copy	213,875,000.00	293,875,000.00	80,000,000.00	Jl. Raden Intan No.1
5	15	1.15	1	10	Penyediaan komponen instalasi listrik/penerangan bangunan kantor	jumlah komponen instalasi listrik/penerangan bangunan kantor	25 Jenis	82,595,000.00	132,595,000.00	50,000,000.00	Jl. Raden Intan No.1
5	15	1.15	1	12	Penyediaan Bahan Bacaan dan Peraturan Perundang-Undangan	jumlah Bahan Bacaan dan Peraturan Perundang-Undangan	480 paket	45,518,400.00	45,518,400.00	-	Jl. Raden Intan No.1
5	15	1.15	1	14	Penyediaan makanan dan minuman	jumlah makanan dan minuman	1000 nasi kotak, 1300 snack	49,500,000.00	49,500,000.00	-	Jl. Raden Intan No.1
5	15	1.15	1	15	Rapat-rapat koordinasi dan konsultasi keluar daerah	jumlah rapat-rapat koordinasi dan konsultasi keluar daerah	197 dalam daerah, 109 keluar daerah	700,050,000.00	790,220,000.00	90,170,000.00	Jl. Raden Intan No.1
5	15	1.15	1	23	Peringatan/Kegiatan Insidentil	jumlah perkiraan kegiatan peringatan/kegiatan insidentil	1 Kegiatan	25,000,000.00	25,000,000.00	-	Jl. Raden Intan No.1
5	15	1.15	1	29	Fasilitasi Kegiatan Insidentil	jumlah jumlah fasilitasi kegiatan insidentil yang diselenggarakan	1 Kegiatan	396,217,000.00	396,217,000.00	-	Dinas Perhubungan
5	15	1.15	2		Program peningkatan sarana dan prasarana aparatur	Survey Kepuasan Masyarakat (SKM)	77%	5,086,411,000.00	5,411,104,000.00	324,693,000.00	

Kode Program/Kegiatan					Urusan/Bidang Urusan Pemerintahan Daerah dan Program/Kegiatan	Indikator Program / Kegiatan	Target Program / Kegiatan	Plafon Anggaran (Rp)			Lokasi
								Sebelum Perubahan	Setelah Perubahan	Bertambah / Berkurang	
5	15	1.15	2	5	Pengadaan kendaraan dinas/operasional	jumlah kendaraan dinas/operasional	17 Kendaraan roda 2		248,423,000.00	248,423,000.00	Jl. Raden Intan No. 1 Malang
5	15	1.15	2	7	Pengadaan perlengkapan gedung kantor	jumlah perlengkapan gedung kantor	2 Jenis Barang (83 buah)	248,670,000.00	298,670,000.00	50,000,000.00	Jl. Raden Intan No.1
5	15	1.15	2	9	Pengadaan peralatan gedung kantor	jumlah peralatan gedung kantor	6 jenis barang (21 unit)	197,630,000.00	297,630,000.00	100,000,000.00	Jl. Raden Intan No.1
5	15	1.15	2	10	Pengadaan mebeleur	jumlah mebeleur	6 jenis barang (101 buah)	199,770,000.00	226,840,000.00	27,070,000.00	Jl. Raden Intan No.1
5	15	1.15	2	13	Pemeliharaan rutin/berkala gedung kantor	jumlah gedung kantor yang dipelihara	2 Gedung	200,920,000.00	650,920,000.00	450,000,000.00	Jl. Raden Intan No.1 Malang
5	15	1.15	2	15	Pemeliharaan rutin/berkala kendaraan dinas/operasional	jumlah kendaraan dinas/operasional yang dipelihara	14 kendaraan roda empat, 59 kendaraan roda dua, dan 2 Genset	1,377,920,000.00	1,377,920,000.00	-	Jl. Raden Intan No.1
5	15	1.15	2	23	Rehabilitasi Sedang/Berat Gedung Kantor	jumlah Gedung Kantor yang direhabilitasi	1 Gedung	2,597,900,000.00	2,007,100,000.00	(590,800,000.00)	Jl. Raden Intan No.1 Malang
5	15	1.15	2	27	Pengadaan pakaian dinas beserta perlengkapannya	jumlah pakaian dinas beserta perlengkapannya	143 stel	168,551,000.00	208,551,000.00	40,000,000.00	Jl. Raden Intan No.1 Malang
5	15	1.15	2	37	Penyusunan dan Pengembangan Sistem Informasi dan Aplikasi	jumlah Sistem Informasi dan Aplikasi	1 paket	50,000,000.00	50,000,000.00	-	Jl. Raden Intan No.1
5	15	1.15	2	40	Penatausahaan Barang Milik Daerah	Jumlah dokumen pelaporan Barang Milik Daerah	200 buku	45,050,000.00	45,050,000.00	-	Jl. Raden Intan No. 1 Malang
5	15	1.15	6	6	Program peningkatan pengembangan sistem pelaporan, capaian kinerja, dan keuangan	Hasil evaluasi SAKIP SKPD	77%	620,921,000.00	695,921,000.00	75,000,000.00	
5	15	1.15	6	11	Penyusunan/Reviu Renstra			75,000,000.00	75,000,000.00	-	
5	15	1.15	6	6	Penyusunan LAKIP SKPD	Jumlah dokumen LAKIP SKPD	15 buku	22,707,000.00	22,707,000.00	-	Jl. Raden Intan No. 1 Malang
5	15	1.15	6	12	Penyusunan Renja/RKT	jumlah dokumen Renja/RKT	1 Dokumen		75,000,000.00	75,000,000.00	Jl. Raden Intan No. 1 alang
						Persentase laporan kinerja dan keuangan yang disusun sesuai jadwal	77%				

Kode Program/Kegiatan					Urusan/Bidang Urusan Pemerintahan Daerah dan Program/Kegiatan	Indikator Program / Kegiatan	Target Program / Kegiatan	Plafon Anggaran (Rp)			Lokasi
								Sebelum Perubahan	Setelah Perubahan	Bertambah / Berkurang	
5	15	1.15	6	1	Penyusunan laporan capaian kinerja dan ikhtisar realisasi kinerja SKPD	jumlah dokumen laporan capaian kinerja dan ikhtisar realisasi kinerja SKPD	3 dokumen	98,928,000.00	98,928,000.00	-	Jl. Raden Intan No. 1 Malang
5	15	1.15	6	2	Penyusunan laporan keuangan	jumlah laporan keuangan	6 buku laporan keuangan semesteran, 6 buku laporan keuangan akhir tahun	250,000,000.00	250,000,000.00	-	Jl. Raden Intan No. 1 Malang
5	15	1.15	6	3	Penyusunan bahan ANJAB/ABK SKPD	jumlah bahan ANJAB/ABK SKPD	10 buku	21,832,000.00	21,832,000.00	-	Dinas Perhubungan
5	15	1.15	6	7	Pelaksanaan Zona Integritas menuju Wilayah Bebas Korupsi (WBK) dan Wilayah Birokrasi Bersih Melayani (WBBM)	jumlah ZI	1 kegiatan	50,000,000.00	50,000,000.00	-	Jl. Raden Intan No.1
5	15	1.15	6	9	Penyusunan RKA/PRKA dan DPA/DPPA	jumlah dokumen RKA/PRKA dan DPA/DPPA	58 buku	23,624,000.00	23,624,000.00	-	Jl. Raden Intan No. 1 Malang
5	15	1.15	6	15	Penyusunan Profil SKPD	Jumlah Dokumen Profil SKPD	50 Soft Copy dan Hard Copy Video Profil Dinas Perhubungan Kota Malang	78,830,000.00	78,830,000.00	-	Jl. Raden Intan No. 1 Malang

Perangkat Daerah : Dinas Komunikasi Dan Informatika

Kode Program/Kegiatan					Urusan/Bidang Urusan Pemerintahan Daerah dan Program/Kegiatan	Indikator Program / Kegiatan	Target Program / Kegiatan	Plafon Anggaran (Rp)			Lokasi
								Sebelum Perubahan	Setelah Perubahan	Bertambah / Berkurang	
1	16	1.16			Belanja Langsung			18,360,200,000.00	22,125,072,524.00	3,764,872,524.00	
1	16	1.16	15		Komunikasi dan Informatika			16,182,430,000.00	17,752,188,524.00	1,569,758,524.00	
1	16	1.16	15		Program Pelayanan dan			1,034,100,000.00	1,765,515,000.00	731,415,000.00	
1	16	1.16	15		Pengelolaan Informasi Publik						
					Prosentase Pengaduan yang ditindak lanjuti		38,31%				
1	16	1.16	15	1	Penyebaran Informasi Publikasi Kota Malang	Jumlah informasi yang tersampaikan		422,485,000.00	594,485,000.00	172,000,000.00	Kota Malang
1	16	1.16	15	2	Pengolahan Informasi dan Dokumentasi Kota Malang	Jumlah Peliput Berita, Tenaga Multimedia dan Editor	6 org NON PNS	213,200,000.00	327,250,000.00	114,050,000.00	Kota Malang
1	16	1.16	15	3	Pengolahan konten website Pemkot Malang	Jumlah lomba website		50,000,000.00	50,000,000.00	0	Kota Malang
1	16	1.16	15	4	Publikasi dan Dokumentasi	Jumlah Leaflet, Brosur, Stiker, Poster		174,600,000.00	537,535,000.00	362,935,000.00	Kota Malang
1	16	1.16	15	5	Pelayanan Pengaduan Publik	Jumlah Pengaduan Masyarakat		74,415,000.00	74,415,000.00	0	Kota Malang
1	16	1.16	15	11	Penyebaran informasi melalui Seni Pentura	Jumlah Informasi melalui Pentura		47,200,000.00	129,630,000.00	82,430,000.00	Kota Malang
1	16	1.16	15	12	Pemberdayaan KIM	Jumlah KIM di Kota Malang		52,200,000.00	52,200,000.00	0	Kota Malang
1	16	1.16	16		Program Pengelolaan Aplikasi Informatika			14,796,420,000.00	15,564,763,524.00	768,343,524.00	
					Prosentase Aplikasi Informasi data yang diimplementasikan		40 simda				
1	16	1.16	16	1	Pengembangan dan pemeliharaan command center	Jumlah Command center	1 unit	400,000,000.00	950,000,000.00	550,000,000.00	Kota Malang
1	16	1.16	16	2	Pengembangan aplikasi intranet	jumlah simda, sistem informasi, aplikasi	2 aplikasi	200,000,000.00	198,100,000.00	(1,900,000.00)	Kota Malang
1	16	1.16	16	3	Pengembangan sistem dan integrasi Smart City	jumlah intergrasi, sosialisasi	3 aplikasi dan 1 paket integrasi	500,000,000.00	498,900,000.00	(1,100,000.00)	Kota Malang
1	16	1.16	16	4	Pengembangan ekosistem dan tata kelola E- Gov	jumlah intergrasi	1 integrasi	100,000,000.00	173,000,000.00	73,000,000.00	Kota Malang
1	16	1.16	16	5	Operasional LPSE Kota Malang	Jenis sarana prasarana aparatur	11 jenis	75,000,000.00	243,600,000.00	168,600,000.00	Kota Malang
1	16	1.16	16	6	Standarisasi Layanan dan Keamanan LPSE	Jumlah standart LKPP	5 standart	208,420,000.00	195,000,000.00	(13,420,000.00)	Kota Malang
1	16	1.16	16	7	Sosialisasi dan Bimtek LPSE	Jumlah sosialisasi	300 orang	113,000,000.00	188,000,000.00	75,000,000.00	Kota Malang

Kode Program/Kegiatan					Urusan/Bidang Urusan Pemerintahan Daerah dan Program/Kegiatan	Indikator Program / Kegiatan	Target Program / Kegiatan	Plafon Anggaran (Rp)			Lokasi
								Sebelum Perubahan	Setelah Perubahan	Bertambah / Berkurang	
1	16	1.16	16	8	Peningkatan Sarana Prasarana Layanan berbasis TIK	jumlah sarana prasarana TIK	2 paket	5,300,000,000.00	8,477,660,200.00	3,177,660,200.00	Kota Malang
1	16	1.16	16	10	Penyediaan Kapasitas Koneksi Internet	Jumlah koneksi internet yang berkesinambungan	114 koneksi	7,610,000,000.00	4,350,503,324.00	(3,259,496,676.00)	Kota Malang
1	16	1.16	16	12	Monitoring, Evaluasi dan Pelaporan TIK	jumlah monitoring	114 SKPD	55,000,000.00	55,000,000.00	0	Kota Malang
1	16	1.16	16	13	Sosialisasi dan Pelatihan Pemberdayaan TIK	jumlah sosialisasi	100 orang	158,600,000.00	158,600,000.00	0	Kotang Malang
1	16	1.16	16	15	Pembinaan Tele Center Daragati Kota Malang	pelaksanaan pemberdayaan	5 kali pelatihan	76,400,000.00	76,400,000.00	0	Kota Malang
1	16	1.16	17		Program Peningkatan Penyelenggaraan Komunikasi Publik			351,910,000.00	421,910,000.00	70,000,000.00	
						Prosentase luas area blank spot	6,2%				
1	16	1.16	17	6	Pembangunan dan Penyediaan Sarana Prasana Komunikasi Publik	Jumlah pembangunan sarana prasarana	5 Menara	56,633,000.00	56,633,000.00	0	Kota Malang
1	16	1.16	17	7	Pemeliharaan Sarana Prasana Komunikasi Publik	jumlah pemeliharaan sarana prasarana	14 Menara	83,711,000.00	143,711,000.00	60,000,000.00	Kota Malang
1	16	1.16	17	9	Monitoring dan Evaluasi Penyelenggaraan Sarana Prasana Komunikasi Publik	pelaksanaan monitoring	400 Menara	115,306,000.00	125,306,000.00	10,000,000.00	Kota Malang
1	16	1.16	17	10	Pembinaan Penyelenggaraan Sarana Prasarana Komunikasi Publik	pelaksanaan pembinaan sapras	45 penyelenggara	96,260,000.00	96,260,000.00	0	Kota Malang
1	20	1.20			Statistik Program Pengelolaan Data dan Informasi Statistik			277,000,000.00	352,000,000.00	75,000,000.00	
1	20	1.20	15					277,000,000.00	352,000,000.00	75,000,000.00	
						Prosentase pengelolaan data Statistik Sektoral yang dipublikasikan	100%				
1	20	1.20	15	1	Penyusunan dan pengumpulan data statistik sektoral	pelaksanaan entri data statistik	2 kali enri data	110,000,000.00	110,000,000.00	0	Kota Malang
1	20	1.20	15	3	Monitoring dan evaluasi data statistik sektoral	jumlah data statistik yang di monitoring	1 kali monitoring	60,900,000.00	60,900,000.00	0	Kota Malang
1	20	1.20	15	6	Pengembangan konten data statistik sektoral	jumlah konten data statistik	2 kali kegiatan	1,100,000.00	76,100,000.00	75,000,000.00	Kotang Malang

Kode Program/Kegiatan					Urusan/Bidang Urusan Pemerintahan Daerah dan Program/Kegiatan	Indikator Program / Kegiatan	Target Program / Kegiatan	Plafon Anggaran (Rp)			Lokasi
								Sebelum Perubahan	Setelah Perubahan	Bertambah / Berkurang	
1	20	1.20	15	7	Profil ekonomi dan sumber daya alam Kota Malang	Buku dan CD Profil Daerah	1 dokumen	35,000,000.00	35,000,000.00	0	Kota Malang
1	20	1.20	15	8	Profil Pembangunan manusia masyarakat, sosial dan budaya Kota Malang	Buku dan CD Profil Daerah	200 expm dan 200 keping	35,000,000.00	35,000,000.00	0	Kota Malang
1	20	1.20	15	9	Profil pembangunan infrastruktur dan pengembangan wilayah Kota Malang	Buku dan CD Profil Daerah	1 dokumen	35,000,000.00	35,000,000.00	0	Kota Malang
1	21	1.21			Persandian			219,600,000.00	405,600,000.00	186,000,000.00	
1	21	1.21	15		Program Pengelolaan Persandian			219,600,000.00	405,600,000.00	186,000,000.00	
					Prosentase Jumlah dokumen yang wajib dirahasiakan		67%				
1	21	1.21	15	1	Pengelolaan pengendalian dan pengamanan dokumen persandian	jumlah pelaksanaan pengelolaan	1 Sistem	53,750,000.00	53,750,000.00	0	Kota Malang
1	21	1.21	15	2	Pengadaan dan pengembangan sarana prasarana persandian	jumlah pengadaan sarana prasarana	3 Unit	96,400,000.00	225,400,000.00	129,000,000.00	Kota Malang
1	21	1.21	15	4	Pengkajian data dan materi persandian	jumlah pengkajian data	1 kali	69,450,000.00	126,450,000.00	57,000,000.00	Malang
5	16	1.16			Umum			1,681,170,000.00	3,615,284,000.00	1,934,114,000.00	
5	16	1.16	1		Program Pelayanan Administrasi Perkantoran			830,170,000.00	895,650,000.00	65,480,000.00	
					Persentase kegiatan pelayanan administrasi perkantoran yang terpenuhi		100 %				
5	16	1.16	1	2	Penyediaan jasa komunikasi, sumber daya air dan listrik	jumlah bulan pembayaran belanja Telpon, Air dan Listrik	12 bulan	60,000,000.00	32,000,000.00	(28,000,000.00)	Kota Malang
5	16	1.16	1	7	Penyediaan jasa kebersihan kantor	Luasan ruangan yang dibersihkan	12 bulan	143,400,000.00	154,900,000.00	11,500,000.00	Kota Malang
5	16	1.16	1	8	Penyediaan alat tulis kantor	jumlah alat tulis kantor	35 jenis	40,000,000.00	40,000,000.00	0	Kota Malang
5	16	1.16	1	9	Penyediaan barang cetakan dan penggandaan	jumlah barang cetakan dan penggandaan	5 jenis barang cetakan	38,690,000.00	38,690,000.00	0	Kota Malang
5	16	1.16	1	10	Penyediaan komponen instalasi listrik/penerangan bangunan kantor	jumlah komponen instalasi listrik/penerangan bangunan kantor	7 jenis	6,000,000.00	6,000,000.00	0	Kota Malang
5	16	1.16	1	12	Penyediaan Bahan Bacaan dan Peraturan Perundang-Undangan	jumlah Bahan Bacaan dan Peraturan Perundang-Undangan	5 jenis	7,000,000.00	7,000,000.00	0	Kota Malang

Kode Program/Kegiatan					Urusan/Bidang Urusan Pemerintahan Daerah dan Program/Kegiatan	Indikator Program / Kegiatan	Target Program / Kegiatan	Plafon Anggaran (Rp)			Lokasi
								Sebelum Perubahan	Setelah Perubahan	Bertambah / Berkurang	
5	16	1.16	1	14	Penyediaan makanan dan minuman	jumlah makanan dan minuman	30 kali rapa makan minum	50,000,000.00	40,000,000.00	(10,000,000.00)	Kota Malang
5	16	1.16	1	28	Penyediaan Jasa Pengemudi/Supir Dinas	jumlah pengemudi/supir dinas	1 orang	25,080,000.00	27,360,000.00	2,280,000.00	Kota Malang
						Persentase kegiatan yang mendapatkan layanan keprotokoleran	100 %				
5	16	1.16	1	23	Peringatan/Kegiatan Insidentil	jumlah perkiraan kegiatan peringatan/kegiatan insidentil	2 kali	45,000,000.00	22,500,000.00	(22,500,000.00)	Malang Malang
						Persentase kendaraan dinas yang tertib administrasi	100 %				
5	16	1.16	1	15	Rapat-rapat koordinasi dan konsultasi keluar daerah	jumlah rapat-rapat koordinasi dan konsultasi keluar daerah	40 kali rakor dan konsultasi daerah	350,000,000.00	462,200,000.00	112,200,000.00	Kota Malang
						Persentase surat dinas yang teradministrasi sesuai SOP	100 %				
5	16	1.16	1	1	Penyediaan jasa surat menyurat	jumlah surat keluar selama 1 tahun	1000 surat terkirim	50,000,000.00	50,000,000.00	0	Kota malang
						Persentase surat menyurat yang terdistribusi dengan baik	100 %				
5	16	1.16	1	27	Pengelolaan Perpustakaan dan Arsip	jumlah bahan pustaka dan dokumen arsip	2 kali kegiatan	15,000,000.00	15,000,000.00	0	Kota malang
5	16	1.16	2		Program peningkatan sarana dan prasarana aparatur			417,000,000.00	2,285,634,000.00	1,868,634,000.00	
						Persentase gedung/kantor yang terpelihara dengan baik	95%				
5	16	1.16	2	9	Pengadaan peralatan gedung kantor	jumlah peralatan gedung kantor	25 jenis	80,000,000.00	970,840,000.00	890,840,000.00	Kota Malang
5	16	1.16	2	17	Pemeliharaan rutin/berkala perlengkapan gedung kantor	jumlah perlengkapan gedung kantor yang dipelihara	95 %	130,000,000.00	126,484,000.00	(3,516,000.00)	Kota Malang
						Persentase kendaraan dinas yang layak pakai	95%				
5	16	1.16	2	5	Pengadaan kendaraan dinas/operasional	jumlah kendaraan dinas/operasional			981,310,000.00	981,310,000.00	
5	16	1.16	2	15	Pemeliharaan rutin/berkala kendaraan dinas/operasional	jumlah kendaraan dinas/operasional yang dipelihara	12 kendaraan kantor	200,000,000.00	200,000,000.00	0	Kota Malang

Kode Program/Kegiatan					Urusan/Bidang Urusan Pemerintahan Daerah dan Program/Kegiatan	Indikator Program / Kegiatan	Target Program / Kegiatan	Plafon Anggaran (Rp)			Lokasi
								Sebelum Perubahan	Setelah Perubahan	Bertambah / Berkurang	
5	16	1.16	2	40	Penatausahaan Barang Milik Daerah	Jumlah dokumen pelaporan Barang Milik Daerah	1 kali	7,000,000.00	7,000,000.00	0	Kota Malang
5	16	1.16	5		Program peningkatan kapasitas sumber daya aparatur			200,000,000.00	200,000,000.00	0	
						Persentase aparatur yang memiliki kinerja baik	95%				
5	16	1.16	5	8	Peningkatan/Pengembangan Kapasitas Sumber Daya Aparatur	jumlah kegiatan peningkatan/pengembangan Kapasitas Sumber Daya Aparatur	1 kali	200,000,000.00	200,000,000.00	0	Kota Malang
5	16	1.16	6		Program peningkatan pengembangan sistem pelaporan, capaian kinerja, dan keuangan			234,000,000.00	234,000,000.00	0	
						Hasil evaluasi SAKIP SKPD	78				
5	16	1.16	6	8	Penyusunan/Reviu Standar Pelayanan	jumlah dokumen standar pelayanan	1 dokumen	5,000,000.00	5,000,000.00	0	Kota Malang
5	16	1.16	6	11	Penyusunan/Reviu Renstra	jumlah dokumen Renstra	jumlah dokumen renstra	75,000,000.00	75,000,000.00	0	Kota Malang
						Persentase laporan kinerja dan keuangan yang disusun sesuai jadwal	100%				
5	16	1.16	6	1	Penyusunan laporan capaian kinerja dan ikhtisar realisasi kinerja SKPD	jumlah dokumen laporan capaian kinerja dan ikhtisar realisasi kinerja SKPD	Jumlah Dokumen	30,000,000.00	30,000,000.00	0	Kota Malang
5	16	1.16	6	2	Penyusunan laporan keuangan	jumlah laporan keuangan	Jumlah laporan keuangan	90,000,000.00	90,000,000.00	0	Kota Malang
5	16	1.16	6	5	Pelaksanaan Survei Kepuasan Masyarakat	jumlah Survei Kepuasan Masyarakat	Tersusunnya SKM	5,000,000.00	5,000,000.00	0	Kota Malang
5	16	1.16	6	9	Penyusunan RKA/PRKA dan DPA/DPPA	jumlah dokumen RKA/PRKA dan DPA/DPPA	Jumlah Dokumen	20,000,000.00	20,000,000.00	0	Kota Malang
5	16	1.16	6	15	Penyusunan Profil SKPD	Jumlah Dokumen Profil SKPD	jumlah dokumen	9,000,000.00	9,000,000.00	0	Kota Malang

Perangkat Daerah : Dinas Koperasi Dan Usaha Mikro

Kode Program/Kegiatan	Urusan/Bidang Urusan Pemerintahan Daerah dan Program/Kegiatan	Indikator Program / Kegiatan	Target Program / Kegiatan	Plafon Anggaran (Rp)			Lokasi				
				Sebelum Perubahan	Setelah Perubahan	Bertambah / Berkurang					
	Belanja Langsung			6,571,000,000.00	9,597,281,300.00	3,026,281,300.00					
	Koperasi, Usaha Kecil dan Menengah			5,269,642,000.00	7,589,307,000.00	2,319,665,000.00					
	Program Pengembangan Koperasi			1,318,955,200.00	1,644,420,700.00	325,465,500.00					
1	17	1.17									
1	17	1.17	15								
1	17	1.17	15	5	Saresehan Peringatan Hari Koperasi	Dokumen laporan hasil Saresehan Peringatan Hari Koperasi	2 dokumen	125,000,000.00	125,000,000.00	-	Kota Malang
1	17	1.17	15	7	Workshop Penyusunan Laporan Keuangan Berbasis SAK ETAP	Dokumen laporan hasil Workshop Penyusunan Laporan Keuangan Berbasis SAK ETAP	2 dokumen	67,500,000.00	67,500,000.00	-	KotaMalang
1	17	1.17	15	8	Workshop Standar Operasional Prosedur dan Standar Operasional Manajemen Simpan Pinjam Koperasi	Dokumen laporan hasil Workshop Standar Operasional Prosedur dan Standar Operasional Manajemen Simpan	2 dokumen	80,000,000.00	80,000,000.00	-	Kota Malang
1	17	1.17	15	11	Pelatihan Managemen Koperasi bagi Pengurus Koperasi	Dokumen laporan hasil Pelatihan Managemen Koperasi bagi Pengurus Koperasi	2 dokumen	100,000,000.00	100,000,000.00	-	Kota Malang
					jumlah koperasi aktif		600				
1	17	1.17	15	1	Fasilitasi Pembentukan Perubahan Dan Pembubaran Koperasi	Dokumen laporan hasil fasilitasi pembentukan, perubahan dan pembubaran koperasi	3 dokumen data keragaan koperasi	192,000,000.00	214,671,000.00	22,671,000.00	Kota Malang
1	17	1.17	15	2	Bimtek Pelaksanaan Rapat Anggota Koperasi	Dokumen laporan hasil Bimtek Pelaksanaan Rapat Anggota	2 dokumen	120,000,000.00	219,270,250.00	99,270,250.00	Kota Malang
1	17	1.17	15	3	Workshop Pengembangan Kelembagaan Koperasi	Dokumen laporan hasil Workshop Pengembangan Kelembagaan Koperasi	2 dokumen	55,500,000.00	166,595,000.00	111,095,000.00	Kota Malang
1	17	1.17	15	4	Sosialisasi Perkoperasian bagi Kelompok Masyarakat/Lembaga Keuangan Mikro	Dokumen laporan hasil Sosialisasi Perkoperasian bagi Kelompok Masyarakat/Lembaga Keuangan Mikro	60 Orang	68,950,200.00	131,840,200.00	62,890,000.00	Kota Malang
1	17	1.17	15	6	Workshop Manajemen Pengelolaan Koperasi	Dokumen laporan hasil Workshop Manajemen Pengelolaan Koperasi	2 dokumen	74,100,000.00	116,069,250.00	41,969,250.00	Kota Malang
1	17	1.17	15	9	Bimtek Akutansi Usaha Simpan Pinjam	Dokumen laporan hasil Bimtek Akutansi Usaha Simpan Pinjam	2 dokumen	63,905,000.00	69,155,000.00	5,250,000.00	Kota Malang

Kode Program/Kegiatan	Urusan/Bidang Urusan Pemerintahan Daerah dan Program/Kegiatan	Indikator Program / Kegiatan	Target Program / Kegiatan	Plafon Anggaran (Rp)			Lokasi
				Sebelum Perubahan	Setelah Perubahan	Bertambah / Berkurang	
1 17 1.17 15 10	Fasilitasi Partisipasi Koperasi dan Masyarakat dalam Peringatan Hari Koperasi	Dokumen laporan hasil Fasilitasi Partisipasi Koperasi dan Masyarakat dalam Peringatan Hari Koperasi	2 dokumen	192,000,000.00	189,840,000.00	(2,160,000.00)	Kota Malang
1 17 1.17 15 12	Penyusunan Database Koperasi	Dokumen laporan hasil penyusunan database koperasi	2 dokumen	100,000,000.00	86,600,000.00	(13,400,000.00)	Kota Malang
1 17 1.17 15 15	Focus Group Discussion Aktualisasi Kegiatan Koperasi	Dokumen laporan hasil pelaksanaan FGD	2 dokumen	80,000,000.00	77,880,000.00	(2,120,000.00)	Kota Malang
1 17 1.17 16	Program Pengawasan Koperasi			677,200,000.00	682,450,000.00	5,250,000.00	
1 17 1.17 16 2	Pemeriksaan dan Penguatan Administrasi Koperasi	Dokumen laporan hasil Pemeriksaan dan Penguatan Administrasi Koperasi	6 dokumen	277,200,000.00	277,200,000.00		- Kota Malang
1 17 1.17 16 3	Sosialisasi Peraturan Perkoperasian	Dokumen laporan hasil Sosialisasi Peraturan Perkoperasian dalam rangka pembinaan kepatuhan koperasi	2 dokumen	200,000,000.00	200,000,000.00		- Kota Malang
		Jumlah koperasi sehat	372				
1 17 1.17 16 1	Workshop Manajemen Penilaian Kesehatan USP/KSP	Dokumen laporan hasil Workshop Penilaian Manajemen Kesehatan USP/KSP	2 dok	200,000,000.00	205,250,000.00	5,250,000.00	Kota Malang
1 17 1.17 17	Program pengembangan usaha mikro			3,273,486,800.00	5,262,436,300.00	1,988,949,500.00	
1 17 1.17 17 2	Pembinaan Kemampuan dan Keterampilan Kerja bagi Usaha Mikro Masyarakat	Dokumen laporan hasil Pembinaan Kemampuan dan Keterampilan Kerja bagi Usaha Mikro Masyarakat	2 dokumen	1,500,000,000.00		(1,500,000,000.00)	Kota Malang
1 17 1.17 17 7	Bussines Matching bagi Pelaku Usaha Mikro	Dokumen laporan hasil Bussines Matching bagi Pelaku Usaha Mikro	2 dokumen	200,000,000.00	200,000,000.00		, Jl. Raden Panji Suroso No.18 Kota Malang
1 17 1.17 17 11	Focus Group Discussion Aktualisasi Usaha Mikro	Dokumen laporan hasil pelaksanaan FGD	2 dokumen	92,880,300.00	92,880,300.00		- Kota Malang
		jumlah wirausaha mikro baru	400				
1 17 1.17 17 10	Workshop Kewirausahaan bagi Usaha Mikro	Dokumen laporan hasil Workshop Kewirausahaan bagi Usaha Mikro	2 dokumen	110,000,000.00	727,584,000.00	617,584,000.00	Kota Malang
1 17 1.17 17 13	Pembinaan dan pelatihan keterampilan kerja untuk peningkatan kualitas usaha mikro				577,908,000.00	577,908,000.00	

Kode Program/Kegiatan					Urusan/Bidang Urusan Pemerintahan Daerah dan Program/Kegiatan	Indikator Program / Kegiatan	Target Program / Kegiatan	Plafon Anggaran (Rp)			Lokasi
								Sebelum Perubahan	Setelah Perubahan	Bertambah / Berkurang	
						jumlah wirausaha mikro yang berkembang	250				
1	17	1.17	17	1	Pengembangan Jaringan Pemasaran Produk Usaha Mikro Kota Malang	Dokumen laporan hasil kegiatan Pengembangan Jaringan Pemasaran Produk Usaha Mikro Kota Malang	6 dokumen	867,181,000.00	1,882,326,000.00	1,015,145,000.00	Kota Malang
1	17	1.17	17	3	Fasilitasi Penguatan Usaha bagi Usaha Mikro	Dokumen laporan hasil Fasilitasi Penguatan Usaha bagi Usaha Mikro	2 dokumen	152,800,000.00	551,147,500.00	398,347,500.00	Jl.Raden Panji Suroso No.18 Kota Malang
1	17	1.17	17	5	Peningkatan Kapasitas Kemampuan Wirausaha Mikro	Dokumen laporan hasil Peningkatan Kapasitas Kemampuan Wirausaha Mikro	2 dokumen	88,414,000.00	359,724,000.00	271,310,000.00	Kota Malang
1	17	1.17	17	6	Fasilitasi Klinik Bisnis Usaha Mikro	Dokumen laporan hasil Fasilitasi Klinik Bisnis Usaha Mikro	240 Orang	64,411,500.00	90,361,500.00	25,950,000.00	Jl.Raden Panji Suroso No.18 Kota Malang
1	17	1.17	17	8	Penyusunan Database Usaha Mikro	Dokumen laporan hasil Penyusunan Database Usaha Mikro	4300 Data UM	122,800,000.00	161,763,000.00	38,963,000.00	Jl. Raden Panji Suroso 18 Kota Malang
1	17	1.17	17	9	Bimbingan Teknis Pemasaran Produk Usaha Mikro	Dokumen laporan hasil Bimbingan teknis pemasaran produk usaha mikro	2 dokumen	75,000,000.00	196,650,000.00	121,650,000.00	Jl. Raden Panji Suroso No. 18 Kota Malang
1	17	1.17	17	12	Pembinaan dan pelatihan keterampilan kerja bagi masyarakat calon wirausaha baru				422,092,000.00	422,092,000.00	
5	17	1.17			Umum			1,301,358,000.00	2,007,974,300.00	706,616,300.00	
5	17	1.17	1		Program Pelayanan Administrasi Perkantoran			530,700,000.00	630,220,000.00	99,520,000.00	
5	17	1.17	1	2	Penyediaan jasa komunikasi, sumber daya air dan listrik	jumlah bulan pembayaran belanja Telpon, Air dan Listrik	12 kali	60,000,000.00	60,000,000.00		- Kota Malang
5	17	1.17	1	7	Penyediaan jasa kebersihan kantor	Luasan ruangan yang dibersihkan	10 ruangan	90,200,000.00	90,200,000.00		- Kota Malang
5	17	1.17	1	8	Penyediaan alat tulis kantor			45,000,000.00	45,000,000.00		- Kota Malang
5	17	1.17	1	9	Penyediaan barang cetakan dan penggandaan	jumlah barang cetakan dan penggandaan	15 jenis	40,000,000.00	40,000,000.00		- Kota Malang
5	17	1.17	1	10	Penyediaan komponen instalasi listrik/penerangan bangunan kantor	jumlah komponen instalasi listrik/penerangan bangunan kantor	10 jenis	5,000,000.00	5,000,000.00		- Kota Malang

Kode Program/Kegiatan					Urusan/Bidang Urusan Pemerintahan Daerah dan Program/Kegiatan	Indikator Program / Kegiatan	Target Program / Kegiatan	Plafon Anggaran (Rp)			Lokasi
								Sebelum Perubahan	Setelah Perubahan	Bertambah / Berkurang	
5	17	1.17	1	12	Penyediaan Bahan Bacaan dan Peraturan Perundang-Undangan	jumlah Bahan Bacaan dan Peraturan Perundang-Undangan	96 eksemplar	16,000,000.00	16,000,000.00	-	Kota Malang
5	17	1.17	1	29	Fasilitasi Kegiatan Insidental	jumlah jumlah fasilitasi kegiatan insidental yang diselenggarakan	1 kali	25,000,000.00	25,000,000.00	-	Kota Malang
5	17	1.17	1	14	Penyediaan makanan dan minuman	jumlah makanan dan minuman	160 kotak nasi, 480 kotak kue, 352 box air mineral	30,000,000.00	39,990,000.00	9,990,000.00	Kota Malang
5	17	1.17	1	15	Rapat-rapat koordinasi dan konsultasi keluar daerah	jumlah rapat-rapat koordinasi dan konsultasi keluar daerah	88 kali	215,000,000.00	304,530,000.00	89,530,000.00	Jawa Barat
5	17	1.17	1	1	Penyediaan jasa surat menyurat	jumlah surat keluar selama 1 tahun	1600 surat	4,500,000.00	4,500,000.00	-	Kota Malang
5	17	1.17	2		Program peningkatan sarana dan prasarana aparatur			399,100,000.00	996,116,300.00	597,016,300.00	
5	17	1.17	2	19	Pemeliharaan rutin/berkala peralatan gedung kantor	jumlah peralatan gedung kantor yang dipelihara	10 kali	10,000,000.00	10,000,000.00	-	Kota Malang
5	17	1.17	2	15	Pemeliharaan rutin/berkala kendaraan dinas/operasional	jumlah kendaraan dinas/operasional yang dipelihara	7 unit	116,000,000.00	139,000,000.00	23,000,000.00	Kota Malang
5	17	1.17	2	9	Pengadaan peralatan gedung kantor	jumlah peralatan gedung kantor	14 jenis	100,000,000.00	358,600,000.00	258,600,000.00	Kota Malang
5	17	1.17	2	13	Pemeliharaan rutin/berkala gedung kantor	jumlah gedung kantor yang dipelihara	1074 m2	173,100,000.00	488,516,300.00	315,416,300.00	Kota Malang

Kode Program/Kegiatan					Urusan/Bidang Urusan Pemerintahan Daerah dan Program/Kegiatan	Indikator Program / Kegiatan	Target Program / Kegiatan	Plafon Anggaran (Rp)			Lokasi
								Sebelum Perubahan	Setelah Perubahan	Bertambah / Berkurang	
5	17	1.17	5		Program peningkatan kapasitas sumber daya aparatur			100,000,000.00	100,000,000.00	-	
5	17	1.17	5	8	Peningkatan/Pengembangan Kapasitas Sumber Daya Aparatur	jumlah kegiatan peningkatan/pengembangan Kapasitas Sumber Daya Aparatur	2 dokumen	100,000,000.00	100,000,000.00	-	Kalimantan Timur
5	17	1.17	6		Program peningkatan pengembangan sistem pelaporan, capaian kinerja, dan keuangan			271,558,000.00	281,638,000.00	10,080,000.00	
5	17	1.17	6	1	Penyusunan laporan capaian kinerja dan ikhtisar realisasi kinerja SKPD	jumlah dokumen laporan capaian kinerja dan ikhtisar realisasi kinerja SKPD	15 dokumen	71,866,000.00	71,866,000.00	-	Kota Malang
5	17	1.17	6	5	Pelaksanaan Survei Kepuasan Masyarakat	jumlah Survei Kepuasan Masyarakat	2 dokumen	7,746,000.00	7,746,000.00	-	Kota Malang
5	17	1.17	6	8	Penyusunan/Reviu Standar Pelayanan	jumlah dokumen standar pelayanan	2 dokumen	22,750,000.00	22,750,000.00	-	Kota Malang
5	17	1.17	6	11	Penyusunan/Reviu Renstra			75,000,000.00	75,000,000.00	-	
						Persentase laporan kinerja dan keuangan yang disusun sesuai jadwal	100%				
5	17	1.17	6	2	Penyusunan laporan keuangan	jumlah laporan keuangan	2 dokumen	94,196,000.00	104,276,000.00	10,080,000.00	Kota Malang

Perangkat Daerah : Dinas Penanaman Modal Dan Pelayanan Terpadu Satu Pintu

Kode Program/Kegiatan	Urusan/Bidang Urusan Pemerintahan Daerah dan Program/Kegiatan	Indikator Program / Kegiatan	Target Program / Kegiatan	Plafon Anggaran (Rp)			Lokasi
				Sebelum Perubahan	Setelah Perubahan	Bertambah / Berkurang	
	Belanja Langsung			6,215,000,000.00	6,710,286,000.00	495,286,000.00	
1 18 1.18	Penanaman Modal			3,378,100,000.00	3,392,360,000.00	14,260,000.00	
1 18 1.18 16	Program Pengendalian dan Promosi Penanaman Modal	Laporan perkembangan kegiatan Penanaman dan Promosi	3 laporan	550,000,000.00	620,000,000.00	70,000,000.00	
1 18 1.18 16 1	Promosi Penanaman Modal	Laporan promosi penanaman modal	2 pameran	200,000,000.00	400,000,000.00	200,000,000.00	Kantor DPMPTSP Kota Malang
1 18 1.18 16 2	Monitoring, evaluasi dan pelaporan Penanaman Modal	Laporan Penanaman Modal	1 dokumen	150,000,000.00	120,000,000.00	(30,000,000.00)	Kantor DPMPTSP Kota Malang
1 18 1.18 16 3	Evaluasi Kerjasama Penanaman Modal	Laporan Evaluasi Kerjasama Penanaman Modal	5 dokumen	100,000,000.00	17,500,000.00	(82,500,000.00)	Kantor DPMPTSP Kota Malang
1 18 1.18 16 4	Penyusunan Petunjuk Teknis Pengendalian Penanaman Modal	Petunjuk Teknis Pengendalian Penanaman Modal	1 Juknis	100,000,000.00	82,500,000.00	(17,500,000.00)	Kantor DPMPTSP Kota Malang
1 18 1.18 17	Program Pengolahan Data dan Informasi	Nilai SKM layanan informasi	84	582,300,000.00	484,965,000.00	(97,335,000.00)	
1 18 1.18 17 2	Perawatan SIM PTSP, Website dan Jaringan Komputer	SIM PTSP, Website dan jaringan komputer	1 paket	200,000,000.00	175,795,000.00	(24,205,000.00)	Kantor DPMPTSP Kota Malang
1 18 1.18 17 4	Penyuluhan PM dan PTSP	Informasi layanan penanaman modal, perizinan dan non perizinan kepada masyarakat	700 orang	200,000,000.00	184,000,000.00	(16,000,000.00)	Kantor DPMPTSP Kota Malang
1 18 1.18 17 7	Penyusunan Profil Penanaman Modal dan Pelayanan Terpadu Satu Pintu	Profil Penanaman Modal dan Pelayanan Terpadu Satu Pintu	buku profil dan video profil	82,300,000.00	46,970,000.00	(35,330,000.00)	
1 18 1.18 17 1	Pengelolaan Pelayanan Pengaduan	Prosentase pengaduan yang tertangani Pelayanan Pengaduan	35 % 1 dokumen	100,000,000.00	78,200,000.00	(21,800,000.00)	DPMPTSP Kota Malang
1 18 1.18 18	Program Penyelenggaraan Pelayanan Non Perizinan	Nilai SKM Non Perizinan	84	418,400,000.00	441,800,000.00	23,400,000.00	
1 18 1.18 18 3	Peninjauan Lapangan Permohonan Non Perizinan	SK Non Izin yang terbit	500 non izin	244,900,000.00	267,600,000.00	22,700,000.00	Kantor DPMPTSP Kota Malang
1 18 1.18 18 4	Monitoring dan Evaluasi Non Izin	Pengawasan non perizinan	250 non izin	173,500,000.00	174,200,000.00	700,000.00	Kantor DPMPTSP Kota Malang

Kode Program/Kegiatan					Urusan/Bidang Urusan Pemerintahan Daerah dan Program/Kegiatan	Indikator Program / Kegiatan	Target Program / Kegiatan	Plafon Anggaran (Rp)			Lokasi
								Sebelum Perubahan	Setelah Perubahan	Bertambah / Berkurang	
1	18	1.18	19		Program Penyelenggaraan Pelayanan Perizinan	Nilai SKM Perizinan	84	877,400,000.00	895,595,000.00	18,195,000.00	
1	18	1.18	19	1	Penyediaan Jasa Administrasi Izin Reklame Insidentil pada Hari Sabtu (libur)	Pelayanan Izin Reklame Insidentil pada hari Sabtu	1750 izin reklame insidentil	55,000,000.00	55,000,000.00	-	Kantor DPMPSTSP, Jl. Mayjen Sungkono
1	18	1.18	19	2	Pelayanan Perizinan Keliling	Layanan perizinan dengan menggunakan mobil keliling	14 kali dalam 1 bulan	205,605,000.00	223,800,000.00	18,195,000.00	Kota Malang
1	18	1.18	19	4	Peninjauan Lapangan Permohonan Izin	Izin yang terbit	12.500 izin	245,975,000.00	245,975,000.00	-	kota malang
1	18	1.18	19	5	Monitoring dan Evaluasi Izin	Pengawasan izin - izin	12.500 izin	370,820,000.00	370,820,000.00	-	Kota Malang
1	18	1.18	20		Program Pengembangan Iklim Penanaman Modal	Nilai Penanaman Modal	2.227.890.000	950,000,000.00	950,000,000.00	-	
1	18	1.18	20	1	Koordinasi dan kerjasama Penanaman Modal			370,000,000.00	370,000,000.00	-	
1	18	1.18	20	3	Kajian Potensi dan Peluang Penanaman Modal	Profil Investasi	1 dokumen	230,000,000.00	230,000,000.00	-	Kantor DPMPSTSP Kota Malang
1	18	1.18	20	5	Klinik Investasi dan Penanaman Modal	Layanan Informasi dan Konsultasi	3 layanan	350,000,000.00	350,000,000.00	-	Kantor DPMPSTSP Kota Malang
5	18	1.18			Umum			2,836,900,000.00	3,317,926,000.00	481,026,000.00	
5	18	1.18	1		Program Pelayanan Administrasi Perkantoran	Persentase kegiatan pelayanan administrasi perkantoran yang terpenuhi		1,167,210,000.00	1,219,686,000.00	52,476,000.00	
5	18	1.18	1	2	Penyediaan jasa komunikasi, sumber daya air dan listrik	jumlah bulan pembayaran belanja Telpon, Air dan Listrik	3 jenis	120,000,000.00	106,200,000.00	(13,800,000.00)	
5	18	1.18	1	7	Penyediaan jasa kebersihan kantor	Luasan ruangan yang dibersihkan	1 paket	117,700,000.00	107,540,000.00	(10,160,000.00)	
5	18	1.18	1	8	Penyediaan alat tulis kantor	jumlah alat tulis kantor	30 jenis	150,000,000.00	150,000,000.00	-	
5	18	1.18	1	9	Penyediaan barang cetakan dan penggandaan	jumlah barang cetakan dan penggandaan	6 jenis	350,000,000.00	328,059,500.00	(21,940,500.00)	
5	18	1.18	1	10	Penyediaan komponen instalasi listrik/penerangan bangunan kantor	jumlah komponen instalasi listrik/penerangan bangunan kantor	7 jenis	12,000,000.00	39,395,000.00	27,395,000.00	
5	18	1.18	1	12	Penyediaan Bahan Bacaan dan Peraturan Perundang-Undangan	jumlah Bahan Bacaan dan Peraturan Perundang-Undangan	2 buku investasi /permodalan	90,000,000.00	70,000,000.00	(20,000,000.00)	

Kode Program/Kegiatan					Urusan/Bidang Urusan Pemerintahan Daerah dan Program/Kegiatan	Indikator Program / Kegiatan	Target Program / Kegiatan	Plafon Anggaran (Rp)			Lokasi
								Sebelum Perubahan	Setelah Perubahan	Bertambah / Berkurang	
5	18	1.18	1	14	Penyediaan makanan dan minuman	jumlah makanan dan minuman	24 kali	59,120,000.00	59,120,000.00	-	
5	18	1.18	1	15	Rapat-rapat koordinasi dan konsultasi keluar daerah	jumlah rapat-rapat koordinasi dan konsultasi keluar daerah	DD 4 kali LD 2 kali	200,000,000.00	269,720,000.00	69,720,000.00	
5	18	1.18	1	23	Peringatan/Kegiatan Insidentil	jumlah perkiraan kegiatan peringatan/kegiatan insidentil	2 paket	40,000,000.00	40,000,000.00	-	
5	18	1.18	1	27	Pengelolaan Perpustakaan dan Arsip	jumlah bahan pustaka dan dokumen arsip	2000 berkas	28,390,000.00	49,651,500.00	21,261,500.00	
5	18	1.18	2		Program peningkatan sarana dan prasarana aparatur	Persentase kendaraan dinas yang laik jalan		510,990,000.00	936,340,000.00	425,350,000.00	
5	18	1.18	2	9	Pengadaan peralatan gedung kantor			100,990,000.00	464,490,000.00	363,500,000.00	
5	18	1.18	2	15	Pemeliharaan rutin/berkala kendaraan dinas/operasional	jumlah kendaraan dinas/operasional yang dipelihara	10 unit R 4, 18 unit R 2	300,000,000.00	361,850,000.00	61,850,000.00	Jl. Sudimoro 17 Malang
						Prosentase sarana dan prasarana aparatur yang berfungsi baik					
5	18	1.18	2	19	Pemeliharaan rutin/berkala peralatan gedung kantor	jumlah peralatan gedung kantor yang dipelihara	STNK, premi asuransi dan BBM	35,000,000.00	35,000,000.00	-	
5	18	1.18	2	30	Pengadaan pakaian khusus hari-hari tertentu	jumlah pakaian khusus hari-hari tertentu	110 stel	75,000,000.00	75,000,000.00	-	
5	18	1.18	5		Program peningkatan kapasitas sumber daya aparatur	Prosentase ASN yang mengikuti peningkatan kapasitas aparatur /diklat/ bimtek		500,000,000.00	500,000,000.00	-	
5	18	1.18	5	8	Peningkatan/Pengembangan Kapasitas Sumber Daya Aparatur	jumlah kegiatan peningkatan/pengembangan Kapasitas Sumber Daya Aparatur	70 orang	500,000,000.00	500,000,000.00	-	
5	18	1.18	6		Program peningkatan pengembangan sistem pelaporan, capaian kinerja, dan keuangan	Hasil evaluasi SAKIP SKPD		658,700,000.00	661,900,000.00	3,200,000.00	
5	18	1.18	6	11	Penyusunan/Reviu Renstra			75,000,000.00	75,000,000.00	-	
5	18	1.18	6	5	Pelaksanaan Survei Kepuasan Masyarakat	jumlah Survei Kepuasan Masyarakat	1 sertifikat ISO	6,000,000.00	6,000,000.00	-	Kantor DPMPSTP Kota Malang
5	18	1.18	6	6	Penyusunan LAKIP SKPD			25,000,000.00	28,200,000.00	3,200,000.00	DPMPSTP

Kode Program/Kegiatan					Urusan/Bidang Urusan Pemerintahan Daerah dan Program/Kegiatan	Indikator Program / Kegiatan	Target Program / Kegiatan	Plafon Anggaran (Rp)			Lokasi
								Sebelum Perubahan	Setelah Perubahan	Bertambah / Berkurang	
5	18	1.18	6	7	Pelaksanaan Zona Integritas menuju Wilayah Bebas Korupsi (WBK) dan Wilayah Birokrasi Bersih Melayani (WBBM)	jumlah ZI	1 dokumen	62,000,000.00	62,000,000.00	-	DPMPTSP
5	18	1.18	6	8	Penyusunan/Reviu Standar Pelayanan	jumlah dokumen standar pelayanan	1 SP dan 1 SOP	12,400,000.00	12,400,000.00	-	Kantor DPMPTSP Kota Malang
5	18	1.18	6	9	Penyusunan RKA/PRKA dan DPA/DPPA	jumlah dokumen RKA/PRKA dan DPA/DPPA	20 dokumen RKA/PRKA dan 20	22,500,000.00	22,500,000.00	-	Kantor DPMPTSP Kota Malang
5	18	1.18	6	10	Sertifikasi Standar Mutu Manajemen/Pelayanan	jumlah sertifikasi	1 sertifikasi	84,800,000.00	84,800,000.00	-	Kantor Dinas DPMPTSP, Jl. Mayjen Sungkono
5	18	1.18	6	14	Penyusunan Naskah Akademis dan Rancangan Peraturan Daerah/Peraturan Walikota	jumlah NA dan Ranperda/Ranperwal	3 rancangan	200,000,000.00	200,000,000.00	-	Kantor DPMPTSP Kota Malang
5	18	1.18	6	2	Penyusunan laporan keuangan	jumlah laporan keuangan	2 laporan	171,000,000.00	171,000,000.00	-	Kantor DPMPTSP Kota Malang

Perangkat Daerah : Dinas Kebudayaan dan Pariwisata

Kode Program/Kegiatan					Urusan/Bidang Urusan Pemerintahan Daerah dan Program/Kegiatan	Indikator Program / Kegiatan	Target Program / Kegiatan	Plafon Anggaran (Rp)			Lokasi
								Sebelum Perubahan	Setelah Perubahan	Bertambah / Berkurang	
1	22	1.22			Belanja Langsung Kebudayaan			7,625,000,000.00	9,689,975,500.00	2,064,975,500.00	
1	22	1.22	15		Program Pengelolaan Keragaman dan Kekayaan Budaya			2,650,000,000.00	4,185,125,500.00	1,535,125,500.00	
						Persentase Cagar Budaya yang terpelihara	213				
1	22	1.22	15	3	Pengelolaan Museum Mpu Purwa	Terpeliharanya arca/koleksi museum yang dikelola	2 kegiatan	50,000,000.00	109,100,500.00	59,100,500.00	
1	22	1.22	15	11	Pengelolaan cagar budaya / situs	Terlaksananya pelestarian dan pemeliharaan cagar budaya / situs	1 dokumen	200,000,000.00	370,750,000.00	170,750,000.00	
						Persentase seni budaya tradisional yang ditetapkan sebagai obyek pariwisata	51				
1	22	1.22	15	1	Pembinaan Kelompok Kebudayaan	Dokumen laporan hasil pembinaan kelompok kebudayaan	1 dokumen	300,000,000.00	530,000,000.00	230,000,000.00	
1	22	1.22	15	2	Jaringan Kota Pusaka Indonesia (JKPI)	Dokumen laporan hasil kegiatan Jaringan Kota Pusaka Indonesia (JKPI)	1 dokumen	100,000,000.00	100,000,000.00	0	
1	22	1.22	15	4	Pemilihan dan Pemberdayaan Duta Budaya dan Duta Museum Kota Malang	Dokumen laporan hasil Pemberdayaan Duta Budaya dan Duta Museum Kota Malang	1 dokumen	250,000,000.00	278,475,000.00	28,475,000.00	
1	22	1.22	15	8	Festival Seni dan Budaya Jawa Timur	Jumlah keikutsertaan dalam festival seni dan budaya Jawa Timur	1 dokumen	350,000,000.00	342,900,000.00	(7,100,000.00)	
1	22	1.22	15	9	Pagelaran Kesenian Tradisional dan Kreasi Baru	Dokumen laporan hasil Pagelaran Kesenian Tradisional dan Kreasi Baru	1 dokumen	500,000,000.00	879,900,000.00	379,900,000.00	
1	22	1.22	15	10	Fasilitasi Partisipasi Masyarakat, Seniman, dan Budayawan	Dokumen laporan hasil fasilitasi partisipasi masyarakat, seniman, dan budayawan	1 dokumen	350,000,000.00	900,000,000.00	550,000,000.00	
1	22	1.22	15	12	Promosi kebudayaan	Dokumen laporan hasil Promosi kebudayaan	1 dokumen	400,000,000.00	535,000,000.00	135,000,000.00	
1	22	1.22	15	14	Percussion Street/Patrol	Dokumen laporan hasil Percussion Street/Patrol	1 dokumen	150,000,000.00	139,000,000.00	(11,000,000.00)	
2	2	2.02			Pariwisata			3,185,000,000.00	3,328,500,000.00	143,500,000.00	
2	2	2.02	15		Program Pembinaan dan Pengembangan Ekonomi Kreatif			1,730,000,000.00	1,748,500,000.00	18,500,000.00	
						Persentase peningkatan kontribusi subsektor ekonomi kreatif dibidang seni dan budaya terhadap total PDRB	5,03				

Kode Program/Kegiatan					Urusan/Bidang Urusan Pemerintahan Daerah dan Program/Kegiatan	Indikator Program / Kegiatan	Target Program / Kegiatan	Plafon Anggaran (Rp)			Lokasi
								Sebelum Perubahan	Setelah Perubahan	Bertambah / Berkurang	
2	2	2.02	15	1	Pentas kreatifitas seni malang	Dokumen laporan hasil Pentas kreatifitas seni malang	1 dokumen	100,000,000.00	100,000,000.00	0	Museum Mpu Purwa Jl. Soekarno Hatta Blok B No 210 - Malang
2	2	2.02	15	2	Festival Bunga (Malang Flower Carnifal)	Dokumen laporan hasil Festival Bunga (Malang Flower Carnifal)	1 dokumen	255,000,000.00	280,000,000.00	25,000,000.00	
2	2	2.02	15	3	Festival Kuliner	Dokumen laporan hasil kegiatan Festival Kuliner	1 dokumen	200,000,000.00	197,950,000.00	(2,050,000.00)	
2	2	2.02	15	5	Festival Seni Musik	Dokumen laporan hasil kegiatan Festival Seni Musik	1 dokumen laporan	250,000,000.00	250,000,000.00	0	
2	2	2.02	15	6	Festival Seni Rupa Kreatif	Dokumen laporan hasil kegiatan Festival Seni Rupa Kreatif	1 dokumen	250,000,000.00	207,625,000.00	(42,375,000.00)	
2	2	2.02	15	8	Festival Film Malang	Dokumen laporan hasil kegiatan festival Film Malang	1 dokumen	200,000,000.00	131,920,000.00	(68,080,000.00)	
2	2	2.02	15	13	Pembinaan dan Pemberdayaan Pelaku Ekonomi Kreatif di Bidang Kebudayaan dan Pariwisata	Dokumen laporan hasil Pembinaan dan Pemberdayaan Pelaku Ekonomi Kreatif di bidang kebudayaan dan pariwisata	1 dokumen	175,000,000.00	281,005,000.00	106,005,000.00	
2	2	2.02	15	14	Promosi Ekonomi Kreatif di Bidang Kebudayaan dan Pariwisata	Dokumen laporan hasil Promosi ekonomi kreatif di bidang kebudayaan dan pariwisata	1 dokumen	300,000,000.00	300,000,000.00	0	
2	2	2.02	16		Program Pengembangan Destinasi dan Sumber Daya Pariwisata			1,455,000,000.00	1,580,000,000.00	125,000,000.00	
						Persentase peningkatan kontribusi sektor hotel dan restoran terhadap total PDRB	5,03				
2	2	2.02	16	1	Pembinaan dan Pengembangan TIC dan Pramuwisata	Dokumen laporan hasil Pembinaan dan Pengembangan TIC dan Pramuwisata	1 dokumen	100,000,000.00	100,000,000.00	0	
2	2	2.02	16	2	Pengembangan Kelompok Sadar Wisata	Dokumen laporan hasil Pengembangan Kelompok Sadar Wisata	1 dokumen	100,000,000.00	175,000,000.00	75,000,000.00	
2	2	2.02	16	4	Pemilihan dan Pemberdayaan Duta Wisata Terpilih	Dokumen laporan hasil Pemilihan dan Pemberdayaan Duta Wisata yang Terpilih	1 dokumen	325,000,000.00	325,000,000.00	0	
2	2	2.02	16	5	Promosi Pariwisata	Dokumen laporan hasil Promosi Pariwisata	1 dokumen	400,000,000.00	390,000,000.00	(10,000,000.00)	
2	2	2.02	16	6	Peningkatan dan Penataan Pedagang WBT dan Night Market	Dokumen laporan hasil Peningkatan dan Penataan Pedagang WBT dan Night Market	1 dokumen	205,000,000.00	265,000,000.00	60,000,000.00	
2	2	2.02	16	7	Malang Menyapa	Pemeliharaan aplikasi yang update	1 aplikasi	100,000,000.00	100,000,000.00	0	

Kode Program/Kegiatan					Urusan/Bidang Urusan Pemerintahan Daerah dan Program/Kegiatan	Indikator Program / Kegiatan	Target Program / Kegiatan	Plafon Anggaran (Rp)			Lokasi
								Sebelum Perubahan	Setelah Perubahan	Bertambah / Berkurang	
2	2	2.02	16	9	Festival Kendaraan Hias	Dokumen laporan hasil Festival Kendaraan Hias	1 dokumen	225,000,000.00	225,000,000.00	0	
5	2	2.02			Umum			1,790,000,000.00	2,176,350,000.00	386,350,000.00	
5	2	2.02	1		Program Pelayanan Administrasi Perkantoran			912,000,000.00	1,304,650,000.00	392,650,000.00	
						Persentase kegiatan pelayanan administrasi perkantoran yang terpenuhi	80%				
5	2	2.02	1	2	Penyediaan jasa komunikasi, sumber daya air dan listrik	jumlah bulan pembayaran belanja Telpon, Air dan Listrik	12 bulan	120,000,000.00	120,000,000.00	0	Museum Mpu Purwa Jl. Soekarno Hatta Blok B No 210 - Malang
5	2	2.02	1	3	Penyediaan jasa peralatan dan perlengkapan kantor	jumlah peralatan dan perlengkapan kantor	12 bulan	70,000,000.00	446,400,000.00	376,400,000.00	
5	2	2.02	1	7	Penyediaan jasa kebersihan kantor	Luasan ruangan yang dibersihkan	346,58 m2	262,000,000.00	240,000,000.00	(22,000,000.00)	Museum Mpu Purwa Jl. Soekarno Hatta Blok B No 210 - Malang
5	2	2.02	1	8	Penyediaan alat tulis kantor		60 item	50,000,000.00	50,000,000.00	0	Museum Mpu Purwa Jl. Soekarno Hatta Blok B No 210 - Malang
5	2	2.02	1	9	Penyediaan barang cetakan dan penggandaan	jumlah barang cetakan dan penggandaan	9 item	50,000,000.00	47,500,000.00	(2,500,000.00)	Museum Mpu Purwa Jl. Soekarno Hatta Blok B No 210 - Malang
5	2	2.02	1	12	Penyediaan Bahan Bacaan dan Peraturan Perundang-Undangan	jumlah Bahan Bacaan dan Peraturan Perundang-Undangan	1.020 surat kabar dan majalah	17,500,000.00	17,500,000.00	0	Museum Mpu Purwa Jl. Soekarno Hatta Blok B No 210 - Malang
5	2	2.02	1	14	Penyediaan makanan dan minuman	jumlah makanan dan minuman	1400 kotak mamin	50,000,000.00	50,000,000.00	0	Museum Mpu Purwa Jl. Soekarno Hatta Blok B No 210 - Malang
5	2	2.02	1	15	Rapat-rapat koordinasi dan konsultasi keluar daerah	jumlah rapat-rapat koordinasi dan konsultasi keluar daerah	95 perjalanan dinas	235,000,000.00	281,750,000.00	46,750,000.00	Museum Mpu Purwa Jl. Soekarno Hatta Blok B No 210 - Malang
						Persentase surat menyurat yang terdistribusi dengan baik	70%				

Kode Program/Kegiatan					Urusan/Bidang Urusan Pemerintahan Daerah dan Program/Kegiatan	Indikator Program / Kegiatan	Target Program / Kegiatan	Plafon Anggaran (Rp)			Lokasi
								Sebelum Perubahan	Setelah Perubahan	Bertambah / Berkurang	
5	2	2.02	1	1	Penyediaan jasa surat menyurat	jumlah surat keluar selama 1 tahun	2500 surat keluar dan 2000 surat masuk	25,000,000.00	19,000,000.00	(6,000,000.00)	Museum Mpu Purwa Jl. Soekarno Hatta Blok B No 210 - Malang
						Prosentase update informasi terkait perencanaan dan litbang	60%				
5	2	2.02	1	19	Penyediaan jasa informasi, publikasi dan komunikasi	jumlah informasi, publikasi dan komunikasi	180 data website	32,500,000.00	32,500,000.00	0	Museum Mpu Purwa Jl. Soekarno Hatta Blok B No 210 - Malang
5	2	2.02	2		Program peningkatan sarana dan prasarana aparatur			522,240,000.00	532,240,000.00	10,000,000.00	
						Persentase gedung/kantor yang terpelihara dengan baik	100%				
5	2	2.02	2	13	Pemeliharaan rutin/berkala gedung kantor	jumlah gedung kantor yang dipelihara	2 gedung	83,500,000.00	93,500,000.00	10,000,000.00	Museum Mpu Purwa Jl. Soekarno Hatta Blok B No 210 - Malang
						Persentase kendaraan dinas yang layak pakai	80%				
5	2	2.02	2	15	Pemeliharaan rutin/berkala kendaraan dinas/operasional	jumlah kendaraan dinas/operasional yang dipelihara	2 bus, 4 mobdin dan 5 sepeda motor	438,740,000.00	438,740,000.00	0	Museum Mpu Purwa Jl. Soekarno Hatta Blok B No 210 - Malang
5	2	2.02	5		Program peningkatan kapasitas sumber daya aparatur			85,000,000.00	81,850,000.00	(3,150,000.00)	
						Prosentase ASN yang mengikuti peningkatan kapasitas aparatur /diklat/ bimtek	70%				
5	2	2.02	5	8	Peningkatan/Pengembangan Kapasitas Sumber Daya Aparatur	jumlah kegiatan peningkatan/pengembangan Kapasitas Sumber Daya Aparatur	29 orang pegawai	85,000,000.00	81,850,000.00	(3,150,000.00)	Museum Mpu Purwa Jl. Soekarno Hatta Blok B No 210 - Malang
5	2	2.02	6		Program peningkatan pengembangan sistem pelaporan, capaian kinerja, dan keuangan			270,760,000.00	257,610,000.00	(13,150,000.00)	
5	2	2.02	6	11	Penyusunan/Reviu Renstra			75,000,000.00	75,000,000.00	0	
						Hasil evaluasi SAKIP SKPD	70				

Kode Program/Kegiatan					Urusan/Bidang Urusan Pemerintahan Daerah dan Program/Kegiatan	Indikator Program / Kegiatan	Target Program / Kegiatan	Plafon Anggaran (Rp)			Lokasi
								Sebelum Perubahan	Setelah Perubahan	Bertambah / Berkurang	
5	2	2.02	6	1	Penyusunan laporan capaian kinerja dan ikhtisar realisasi kinerja SKPD	jumlah dokumen laporan capaian kinerja dan ikhtisar realisasi kinerja SKPD Persentase laporan kinerja dan keuangan yang disusun sesuai jadwal	2 dokumen laporan 80%	115,000,000.00	101,850,000.00	(13,150,000.00)	Museum Mpu Purwa Jl. Soekarno Hatta Blok B No 210 - Malang
5	2	2.02	6	2	Penyusunan laporan keuangan	jumlah laporan keuangan	631 dokumen laporan	80,760,000.00	80,760,000.00	0	Museum Mpu Purwa Jl. Soekarno Hatta Blok B No 210 - Malang

Perangkat Daerah : Dinas Kepemudaan Dan Olahraga

Kode Program/Kegiatan					Urusan/Bidang Urusan Pemerintahan Daerah dan Program/Kegiatan	Indikator Program / Kegiatan	Target Program / Kegiatan	Plafon Anggaran (Rp)			Lokasi
								Sebelum Perubahan	Setelah Perubahan	Bertambah / Berkurang	
1	19	1.19			Belanja Langsung			11,933,596,500.00	9,936,848,900.00	(1,996,747,600.00)	
					Kepemudaan dan Olah Raga			9,165,954,500.00	6,696,881,900.00	(2,469,072,600.00)	
1	19	1.19	15		Program peningkatan peran serta kepemudaan			1,756,016,000.00	1,959,016,000.00	203,000,000.00	
					Terlaksananya kegiatan pembinaan kepemudaan		7 kegiatan				
1	19	1.19	15	1	Seleksi paskibraka provinsi	Jumlah peserta paskibraka terpilih	2	998,521,000.00	998,521,000.00	0	Jl. Tenes Stadion Gajayana
1	19	1.19	15	2	Seleksi pemuda pelopor	Jumlah pemuda pelopor terpilih	12 Pemuda	166,880,000.00	166,880,000.00	0	Jl. Tenes Stadion Gajayana
1	19	1.19	15	3	Bakti pemuda antar propinsi (JPID dan JPI)	Jumlah pemuda pelopor terpilih	2	127,155,000.00	127,155,000.00	0	Jl. Tenes Stadion Gajayana
1	19	1.19	15	4	Sosialisasi Upaya Penyadaran Pemuda	Jumlah Peserta Sosialisasi	100 Peserta	82,395,000.00	82,395,000.00	0	Jl. Tenes Stadion Gajayana
1	19	1.19	15	5	Peningkatan Kapasitas Kelembagaan Bagi OKP	Jumlah OKP yang menjadi peserta	100 Pemuda	277,565,000.00	277,565,000.00	0	Jl. Tenes Stadion Gajayana
1	19	1.19	15	6	Fasilitasi kegiatan kepemudaan	Terfasilitasinya kegiatan kepemudaan	2 kegiatan	103,500,000.00	103,500,000.00	0	Jl. Tenes Stadion Gajayana
1	19	1.19	15	8	Pelatihan Manajemen Tata Kelola Organisasi Kepemudaan	Terlaksananya kegiatan Manajemen Tata Kelola Organisasi Kepemudaan			203,000,000.00	203,000,000.00	Jl tenes stadion gajayana
1	19	1.19	16		Program peningkatan upaya penumbuhan kewirausahaan dan kecakapan hidup pemuda			960,000,000.00	960,000,000.00	0	
1	19	1.19	16	4	Pembinaan dan pelatihan kerja bagi masyarakat melalui pembinaan kewirausahaan bagi pemuda				960,000,000.00	960,000,000.00	
					Terlaksananya kegiatan pembinaan kewirausahaan pemuda		2				
1	19	1.19	16	3	Pembinaan kemampuan dan ketrampilan kerja bagi tenaga kerja dan masyarakat melalui pembinaan kewirausahaan dan pelatihan ketrampilan kerja bagi pemuda (DBHCHT)	Jumlah peserta pelatihan yang teruji	10	960,000,000.00		(960,000,000.00)	Jl. Tenes Stadion Gajayana
1	19	1.19	17		Program Pembinaan dan Pemasarakatan Olahraga			1,238,414,500.00	1,466,414,500.00	228,000,000.00	

Kode Program/Kegiatan					Urusan/Bidang Urusan Pemerintahan Daerah dan Program/Kegiatan	Indikator Program / Kegiatan	Target Program / Kegiatan	Plafon Anggaran (Rp)			Lokasi
								Sebelum Perubahan	Setelah Perubahan	Bertambah / Berkurang	
						Terlaksananya kegiatan pembinaan dan masyarakat Olahraga	6 Kegiatan				
1	19	1.19	17	1	Pembinaan Home Industri Olahraga	Jumlah home industri olahraga yang mengikuti pembinaan	2	266,784,000.00	221,284,000.00	(45,500,000.00)	, Menyesuaikan undangan Pameran
1	19	1.19	17	2	Lomba olahraga tradisional	Jumlah cabor	4 Cabor	99,000,000.00	99,000,000.00	0	Jl Tenes Stadion Gajayana
1	19	1.19	17	3	Invitasi Olahraga Tradisional	Jumlah cabor	4 Cabor	116,450,000.00	116,450,000.00	0	Jl. Tenes Stadion Gajayana
1	19	1.19	17	4	Penyelenggaraan lomba Olahraga Rekreasi	Jumlah Kegiatan	3 Kegiatan	235,040,500.00	235,040,500.00	0	, Jl. Raya Sulfat No. 12 Malang
1	19	1.19	17	5	Peringatan Haornas	Jumlah Kegiatan	3 kegiatan	130,000,000.00	258,000,000.00	128,000,000.00	Jl. Tenes Stadion Gajayana
1	19	1.19	17	6	Fasilitasi kegiatan keolahragaan	Terfasilitasinya kegiatan keolahragaan	2 kegiatan	391,140,000.00	536,640,000.00	145,500,000.00	Jl. Tenes Stadion Gajayana
1	19	1.19	18		Program Peningkatan Prestasi Olahraga			1,223,000,000.00	1,693,629,400.00	470,629,400.00	
						Terlaksananya kegiatan pembinaan olahraga prestasi	7 Kegiatan				
1	19	1.19	18	5	Penyelenggaraan Lomba Olahraga Prestasi	Jumlah Kegiatan	2 kegiatan	1,000,000,000.00	1,000,000,000.00	0	
1	19	1.19	18	6	Peningkatan Kapasitas Pelaku Olahraga	Jumlah peserta	50	123,000,000.00	123,000,000.00	0	
1	19	1.19	18	7	Peningkatan Kapasitas Kelembagaan Olahraga	Jumlah Cabor	40	100,000,000.00	100,000,000.00	0	
1	19	1.19	18	8	Torch Relay Asian Games 2018	Jumlah Kegiatan	1		470,629,400.00	470,629,400.00	jl. tenes stadion gajayana
1	19	1.19	19		Program peningkatan sarana dan prasarana olahraga			3,988,524,000.00	617,822,000.00	(3,370,702,000.00)	
						Terlaksananya kegiatan peningkatan sarana dan prasarana olahraga	4 kegiatan				
1	19	1.19	19	1	Pemeliharaan rutin/ berkala sarana dan prasarana olahraga lapangan lainnya	Terpeliharanya sarana dan prasarana olahraga	1 Paket	1,091,500,000.00	247,740,000.00	(843,760,000.00)	Jl. Surabaya
1	19	1.19	19	4	Pemeliharaan rutin/ berkala sarana dan prasarana olahraga gor ken arok	Terpeliharanya sarana dan prasarana olahraga	1 paket	1,412,500,000.00	133,034,000.00	(1,279,466,000.00)	Jl. Mayjen Sungkono Malang
1	19	1.19	19	7	Pemeliharaan rutin/ berkala sarana dan prasarana olahraga gor gajayana	Terpeliharanya sarana dan prasarana olahraga	1 paket	1,484,524,000.00	237,048,000.00	(1,247,476,000.00)	Jl Tenes stadion Gajayana

Kode Program/Kegiatan					Urusan/Bidang Urusan Pemerintahan Daerah dan Program/Kegiatan	Indikator Program / Kegiatan	Target Program / Kegiatan	Plafon Anggaran (Rp)			Lokasi
								Sebelum Perubahan	Setelah Perubahan	Bertambah / Berkurang	
5	19	1.19			Umum			2,767,642,000.00	3,239,967,000.00	472,325,000.00	
5	19	1.19	1		Program Pelayanan Administrasi Perkantoran			1,752,800,000.00	1,841,950,000.00	89,150,000.00	
					Persentase kegiatan pelayanan administrasi perkantoran yang terpenuhi		100%				
5	19	1.19	1	2	Penyediaan jasa komunikasi, sumber daya air dan listrik	jumlah bulan pembayaran belanja Telpon, Air dan Listrik	12 bulan	900,000,000.00	889,500,000.00	(10,500,000.00)	
5	19	1.19	1	7	Penyediaan jasa kebersihan kantor	Luasan ruangan yang dibersihkan	1200 m2	181,400,000.00	194,625,000.00	13,225,000.00	
5	19	1.19	1	9	Penyediaan barang cetakan dan penggandaan	jumlah barang cetakan dan penggandaan	40 jenis	75,000,000.00	75,000,000.00	0	Jl. Tenes Stadion Gajayana
5	19	1.19	1	10	Penyediaan komponen instalasi listrik/penerangan bangunan kantor	jumlah komponen instalasi listrik/penerangan bangunan kantor	9 Jenis	22,000,000.00	22,000,000.00	0	Jl. Tenes Stadion Gajayana
5	19	1.19	1	12	Penyediaan Bahan Bacaan dan Peraturan Perundang-Undangan	jumlah Bahan Bacaan dan Peraturan Perundang-Undangan	4 Jenis	10,000,000.00	10,000,000.00	0	Jl. Tenes Stadion Gajayana
5	19	1.19	1	14	Penyediaan makanan dan minuman	jumlah makanan dan minuman	1280 Kotak	46,000,000.00	60,000,000.00	14,000,000.00	Jl. Tenes Stadion Gajayana
5	19	1.19	1	15	Rapat-rapat koordinasi dan konsultasi keluar daerah	jumlah rapat-rapat koordinasi dan konsultasi keluar daerah	20 Kali	150,000,000.00	215,200,000.00	65,200,000.00	Jl. Tenes Stadion Gajayana
5	19	1.19	1	16	Penyediaan Jasa Pengamanan Kantor	jumlah petugas pengamanan kantor	7	146,500,000.00	153,725,000.00	7,225,000.00	Jl. Tenes Stadion Gajayana
5	19	1.19	1	23	Peringatan/Kegiatan Insidentil	jumlah perkiraan kegiatan peringatan/kegiatan insidentil	2	50,000,000.00	50,000,000.00	0	Jl. Tenes Stadion Gajayana
5	19	1.19	1	27	Pengelolaan Perpustakaan dan Arsip	jumlah bahan pustaka dan dokumen arsip	95 Arsip	32,000,000.00	32,000,000.00	0	Jl. Tenes Stadion Gajayana
					Persentase kendaraan dinas yang tertib administrasi		100				
5	19	1.19	1	5	Penyediaan jasa pemeliharaan dan perizinan kendaraan dinas/operasional	jumlah kendaraan dinas/operasional	16	19,000,000.00	19,000,000.00	0	Jl. Tenes Stadion Gajayana
					Persentase surat dinas yang teradministrasi sesuai SOP		100%				
5	19	1.19	1	1	Penyediaan jasa surat menyurat	jumlah surat keluar selama 1 tahun	1500	120,900,000.00	120,900,000.00	0	

Kode Program/Kegiatan				Urusan/Bidang Urusan Pemerintahan Daerah dan Program/Kegiatan	Indikator Program / Kegiatan	Target Program / Kegiatan	Plafon Anggaran (Rp)			Lokasi	
							Sebelum Perubahan	Setelah Perubahan	Bertambah / Berkurang		
5	19	1.19	2	Program peningkatan sarana dan prasarana aparatur			598,300,000.00	799,700,000.00	201,400,000.00		
					Persentase kendaraan dinas yang layak pakai	100%					
5	19	1.19	2	35	Pengadaan bbm dan pelumas	jumlah/volume bbm dan pelumas	14000	154,000,000.00	154,000,000.00	0	Jl. Tenes Stadion Gajayana
					Persentase ketersediaan/kecukupan peralatan dan perlengkapan aparatur	75%					
5	19	1.19	2	7	Pengadaan perlengkapan gedung kantor	jumlah perlengkapan gedung kantor	3 Jenis	107,000,000.00	97,950,000.00	(9,050,000.00)	Jl. Tenes Stadion Gajayana
5	19	1.19	2	9	Pengadaan peralatan gedung kantor	jumlah peralatan gedung kantor	4 Jenis	92,000,000.00	232,600,000.00	140,600,000.00	Jl. Tenes Stadion Gajayana
5	19	1.19	2	10	Pengadaan mebeleur	jumlah mebeleur	4 jenis	82,000,000.00	151,850,000.00	69,850,000.00	Jl. Tenes Stadion Gajayana
5	19	1.19	2	15	Pemeliharaan rutin/berkala kendaraan dinas/operasional	jumlah kendaraan dinas/operasional yang dipelihara	16 kendaraan	50,000,000.00	50,000,000.00	0	Jl. Tenes Stadion Gajayana
5	19	1.19	2	27	Pengadaan pakaian dinas beserta perlengkapannya	jumlah pakaian dinas beserta perlengkapannya	90	28,000,000.00	28,000,000.00	0	Jl. Tenes Stadion Gajayana
					Prosentase sarana dan prasarana aparatur yang berfungsi baik	75%					
5	19	1.19	2	17	Pemeliharaan rutin/berkala perlengkapan gedung kantor	jumlah perlengkapan gedung kantor yang dipelihara	3 Jenis	35,000,000.00	35,000,000.00	0	Jl. Tenes Stadion Gajayana
5	19	1.19	2	40	Penatausahaan Barang Milik Daerah	Jumlah dokumen pelaporan Barang Milik Daerah	5 Aset	50,300,000.00	50,300,000.00	0	Jl. Tenes Stadion Gajayana
5	19	1.19	5	Program peningkatan kapasitas sumber daya aparatur			166,300,000.00	319,325,000.00	153,025,000.00		
					Prosentase ASN yang mengikuti peningkatan kapasitas aparatur /diklat/ bimtek	75%					
5	19	1.19	5	8	Peningkatan/Pengembangan Kapasitas Sumber Daya Aparatur	jumlah kegiatan peningkatan/pengembangan Kapasitas Sumber Daya Aparatur	75%	166,300,000.00	319,325,000.00	153,025,000.00	Jl. Tenes Stadion Gajayana

Kode Program/Kegiatan					Urusan/Bidang Urusan Pemerintahan Daerah dan Program/Kegiatan	Indikator Program / Kegiatan	Target Program / Kegiatan	Plafon Anggaran (Rp)			Lokasi
								Sebelum Perubahan	Setelah Perubahan	Bertambah / Berkurang	
5	19	1.19	6		Program peningkatan pengembangan sistem pelaporan, capaian kinerja, dan keuangan			250,242,000.00	278,992,000.00	28,750,000.00	
5	19	1.19	6	11	Penyusunan/Reviu Renstra			75,000,000.00	75,000,000.00	0	
						Persentase laporan kinerja dan keuangan yang disusun sesuai jadwal	9 Laporan				
5	19	1.19	6	1	Penyusunan laporan capaian kinerja dan ikhtisar realisasi kinerja SKPD	jumlah dokumen laporan capaian kinerja dan ikhtisar realisasi kinerja SKPD	6 Laporan	45,242,000.00	45,242,000.00	0	Jl. Tenes Stadion Gajayana
5	19	1.19	6	2	Penyusunan laporan keuangan	jumlah laporan keuangan	3 Laporan	130,000,000.00	158,750,000.00	28,750,000.00	Jl. Tenes Stadion Gajayana

Perangkat Daerah : Dinas Perpustakaan Umum Dan Arsip Daerah

Kode Program/Kegiatan					Urusan/Bidang Urusan Pemerintahan Daerah dan Program/Kegiatan	Indikator Program / Kegiatan	Target Program / Kegiatan	Plafon Anggaran (Rp)			Lokasi
								Sebelum Perubahan	Setelah Perubahan	Bertambah / Berkurang	
1	23	1.23			Belanja Langsung Perpustakaan			5,075,000,000.00	5,350,000,000.00	275,000,000.00	
1	23	1.23	15		Program Pelestarian dan Pengembangan Koleksi Perpustakaan	Prosentase Koleksi Perpustakaan yang Terkelola Dengan Baik	8000 eksemplar	1,983,802,000.00	1,769,743,055.00	(214,058,945.00)	
1	23	1.23	15	1	Penyediaan bahan Pustaka Perpustakaan	Jumlah Tambah Judul Buku	7000 eksemplar	275,000,000.00	256.011.500	(18,988,500.00)	Jalan Ijen 30 A Malang
1	23	1.23	15	2	Pengelolaan buku	Jumlah Buku yang Diolah	10000 eksemplar	94,000,000.00	71.841.655	(22,158,345.00)	Jalan Ijen 30 A Malang
1	23	1.23	15	3	Restorasi Koleksi Buku Perpustakaan	Jumlah Buku yang Direstorasi	22000 eksemplar	100,000,000.00	55.971.400	(44,028,600.00)	Jalan Ijen Nomor 30 A Malang
1	23	1.23	15	5	Pengembangan Kemitraan Perpustakaan	Jumlah Peserta sarasehan	50 orang	18,000,000.00	16.180.000	(1,820,000.00)	
1	23	1.23	16		Program Pengembangan Budaya Baca dan Pembinaan Perpustakaan	Prosentase Perpustakaan Binaan yang Memenuhi Standart Perpustakaan	100%	1,496,802,000.00	1.369.738.500	(127,063,500.00)	
1	23	1.23	16	1	Otomasi pelayanan perpustakaan	Jumlah Tambah Jam Layanan	4 jam hari Senin-Jumat & 11 jam hari Sabtu-Minggu	1,127,954,000.00	1.127.954.000		Jalan Ijen 30 A Malang
1	23	1.23	16	2	Pembinaan Perpustakaan Masyarakat dan Lembaga Pendidikan Binaan	Jumlah Perpustakaan yang Dibina		100,000,000.00	51.830.000	(48,170,000.00)	Jl. Ijen 30-a Malang
1	23	1.23	16	3	Peningkatan Pelayanan perpustakaan keliling			140,000,000.00	71.880.000	(68,120,000.00)	Jl. Ijen 30-A Malang
1	23	1.23	16	4	Sarasehan Budayawan dan Pustakawan	Jumlah sarasehan yang diadakan	1 kali	28,848,000.00	38.457.500	9,609,500.00	Jalan Ijen 30 A Malang
1	23	1.23	16	5	Pengembangan minat dan budaya baca			100,000,000.00	79.617.000	(20,383,000.00)	
1	24	1.24			Kearsipan			415,000,000.00	504,530,000.00	89,530,000.00	
1	24	1.24	15		Program Pengelolaan Arsip Daerah	Prosentase Arsip yang Terkelola	60%	415,000,000.00	504,530,000.00	89,530,000.00	
1	24	1.24	15	1	Fumigasi arsip	Jumlah Fumigasi (kali)	2 kali	38,000,000.00	38,000,000.00		Jl. Ijen 30-A Malang

Kode Program/Kegiatan					Urusan/Bidang Urusan Pemerintahan Daerah dan Program/Kegiatan	Indikator Program / Kegiatan	Target Program / Kegiatan	Plafon Anggaran (Rp)			Lokasi	
								Sebelum Perubahan	Setelah Perubahan	Bertambah / Berkurang		
1	24	1.24	15	3	Sosialisasi perlindungan dan penyelamatan arsip sejarah	Jumlah SKPD yang sadar arsip	120 peserta	85,000,000.00	69,410,000.00	(15,590,000.00)	Jl. Ijen No. 30-A Malang	
1	24	1.24	15	4	Pengembangan database Informasi kearsipan	Jumlah database online	1 database	70,000,000.00	49,230,000.00	(20,770,000.00)		
1	24	1.24	15	5	Pengolahan arsip	Jumlah arsip yang mampu telusur	11.000 arsip	137,000,000.00	130,680,000.00	(6,320,000.00)		
1	24	1.24	15	6	Penyelamatan Arsip vital skpd	Jumlah arsip Vital yang diselamatkan	22000	85,000,000.00	67,210,000.00	(17,790,000.00)		
1	24	1.24	15	8	Lomba Kearsipan Tingkat Kelurahan se-Kota Malang	Jumlah peserta lomba	57 peserta		150,000,000.00	150,000,000.00		Jl. Ijen 30-A Malang
5	23	1.23			Umum			2,676,198,000.00	3,075,726,945.00	399,528,945.00		
5	23	1.23	1		Program Pelayanan Administrasi Perkantoran			1,388,618,000.00	1,194,237,120.00	(194,380,880.00)		
5	23	1.23	1	1	Penyediaan jasa surat menyurat			24,000,000.00	24,000,000.00	-		
5	23	1.23	1	15	Rapat-rapat koordinasi dan konsultasi keluar daerah			300,000,000.00	300,000,000.00	-		
5	23	1.23	1	16	Penyediaan Jasa Pengamanan Kantor			54,850,000.00	54,850,000.00	-		
5	23	1.23	1	23	Peringatan/Kegiatan Insidentil	jumlah perkiraan kegiatan peringatan/kegiatan insidentil	2 kali	25,000,000.00	25,000,000.00	-		
5	23	1.23	1	28	Penyediaan Jasa Pengemudi/Supir Dinas			54,400,000.00	54,400,000.00	-		
					Persentase kegiatan pelayanan administrasi perkantoran yang terpenuhi							
5	23	1.23	1	2	Penyediaan jasa komunikasi, sumber daya air dan listrik	jumlah bulan pembayaran belanja Telpon, Air dan Listrik		311,368,000.00	278,768,000.00	(32,600,000.00)	Jalan Ijen 30 A Malang	
					Persentase kegiatan yang mendapatkan layanan keprotokoleran							
5	23	1.23	1	14	Penyediaan makanan dan minuman	jumlah makanan dan minuman		194,000,000.00	166,836,000.00	(27,164,000.00)		

Kode Program/Kegiatan					Urusan/Bidang Urusan Pemerintahan Daerah dan Program/Kegiatan	Indikator Program / Kegiatan	Target Program / Kegiatan	Plafon Anggaran (Rp)			Lokasi
								Sebelum Perubahan	Setelah Perubahan	Bertambah / Berkurang	
5	23	1.23	1	7	Penyediaan jasa kebersihan kantor	Persentase surat dinas yang teradministrasi sesuai SOP	1500 surat				
						Luasan ruangan yang dibersihkan	2.877,62 m2	250,000,000.00	191,161,160.00	(58,838,840.00)	
5	23	1.23	1	8	Penyediaan alat tulis kantor	jumlah alat tulis kantor	54 jenis	50,000,000.00	36,535,060.00	(13,464,940.00)	
5	23	1.23	1	9	Penyediaan barang cetakan dan penggandaan	jumlah barang cetakan dan penggandaan	25 jenis	50,000,000.00	40,680,900.00	(9,319,100.00)	Jalan Ijen Nomor 30 A Malang
5	23	1.23	1	10	Penyediaan komponen instalasi listrik/penerangan bangunan kantor	jumlah komponen instalasi listrik/penerangan bangunan kantor		75,000,000.00	22,006,000.00	(52,994,000.00)	
5	23	1.23	2		Program peningkatan sarana dan prasarana aparatur	Persentase gedung/kantor yang terpelihara dengan baik		712,750,000.00	1,371,011,605.00	658,261,605.00	
5	23	1.23	2	19	Pemeliharaan rutin/berkala peralatan gedung kantor			98,550,000.00	98,550,000.00		Jalan Ijen 30 A Malang
5	23	1.23	2	27	Pengadaan pakaian dinas beserta perlengkapannya			20,000,000.00	20,000,000.00		Jalan Besar Ijen 30 A Malang
						Persentase ketersediaan/kecukupan peralatan dan perlengkapan aparatur					
5	23	1.23	2	13	Pemeliharaan rutin/berkala gedung kantor			200,000,000.00	200,100,000.00	100,000.00	
5	23	1.23	2	7	Pengadaan perlengkapan gedung kantor			198,000,000.00	544,581,605.00	346,581,605.00	
						Prosentase sarana dan prasarana aparatur yang berfungsi baik	100%				
5	23	1.23	2	9	Pengadaan peralatan gedung kantor	jumlah peralatan gedung kantor	8 jenis		163,740,000.00	163,740,000.00	Jl. Ijen 30-A Malang
5	23	1.23	2	15	Pemeliharaan rutin/berkala kendaraan dinas/operasional	jumlah kendaraan dinas/operasional yang dipelihara		196,200,000.00	244,040,000.00	47,840,000.00	
5	23	1.23	2	42	Penyusunan DED Gedung kantor	Jumlah Dokumen DED	1 dokumen		100,000,000.00	100,000,000.00	Jl. Ijen 30-A Malang
5	23	1.23	5		Program peningkatan kapasitas sumber daya aparatur			288,000,000.00	242,218,220.00	(45,781,780.00)	
5	23	1.23	5	1	Pendidikan dan pelatihan formal	jumlah peserta pendidikan dan pelatihan formal	10 kali	110,000,000.00	110,000,000.00		Jl. Ijen 30 A Malang

Kode Program/Kegiatan					Urusan/Bidang Urusan Pemerintahan Daerah dan Program/Kegiatan	Indikator Program / Kegiatan	Target Program / Kegiatan	Plafon Anggaran (Rp)			Lokasi
								Sebelum Perubahan	Setelah Perubahan	Bertambah / Berkurang	
5	23	1.23	5	8	Peningkatan/Pengembangan Kapasitas Sumber Daya Aparatur	Prosentase ASN yang mengikuti peningkatan kapasitas aparatur /diklat/ bimtek jumlah kegiatan peningkatan/pengembangan Kapasitas Sumber Daya Aparatur	1 kali	178,000,000.00	132,218,220.00	(45,781,780.00)	
5	23	1.23	6		Program peningkatan pengembangan sistem pelaporan, capaian kinerja, dan keuangan			286,830,000.00	268,260,000.00	(18,570,000.00)	
5	23	1.23	6	1	Penyusunan laporan capaian kinerja dan ikhtisar realisasi kinerja SKPD	jumlah dokumen laporan capaian kinerja dan ikhtisar realisasi kinerja SKPD	10	35,000,000.00	35,000,000.00	-	
5	23	1.23	6	2	Penyusunan laporan keuangan	jumlah laporan keuangan		70,830,000.00	70,830,000.00	-	Jl. Ijen No 30-A Malang
5	23	1.23	6	11	Penyusunan/Reviu Renstra			75,000,000.00	75,000,000.00	-	
						Persentase laporan kinerja dan keuangan yang disusun sesuai jadwal	100%				
5	23	1.23	6	5	Pelaksanaan Survei Kepuasan Masyarakat	jumlah Survei Kepuasan Masyarakat	78	11,000,000.00	11,000,000.00	-	, Jalan Ijen Nomor 30 A Malang
5	23	1.23	6	10	Sertifikasi Standar Mutu Manajemen/Pelayanan	jumlah sertifikasi	1 kali	95,000,000.00	76,430,000.00	(18,570,000.00)	Jl. Ijen No. 30-A Malang

Perangkat Daerah : Dinas Perdagangan

Kode Program/Kegiatan					Urusan/Bidang Urusan Pemerintahan Daerah dan Program/Kegiatan	Indikator Program / Kegiatan	Target Program / Kegiatan	Plafon Anggaran (Rp)			Lokasi
								Sebelum Perubahan	Setelah Perubahan	Bertambah / Berkurang	
2	6	2.06			Belanja Langsung Perdagangan			24,037,250,000.00	32,197,096,800.00	8,159,846,800.00	
2	6	2.06	15		Perlindungan Konsumen dan Pengamanan Perdagangan	Prosentase barang pangan yang layak konsumsi	40%	19,751,200,000.00	27,195,784,800.00	7,444,584,800.00	
2	6	2.06	15	1	Pemantauan harga barang kebutuhan pokok dan bahan penting lainnya	Dokumen laporan hasil pemantauan harga barang kebutuhan pokok dan bahan penting lainnya	1 dokumen	95,000,000.00	95,000,000.00	0	, Jl. Simpang Danau Jonge (Pasar Madyopuro)
2	6	2.06	15	2	Pemantauan ketersediaan/distribusi bahan pokok dan barang penting lainnya	Dokumen laporan hasil pemantauan ketersediaan/distribusi bahan pokok dan barang penting lainnya	1 dokumen	50,000,000.00	50,000,000.00	0	Jl. Simpang Terusan Danau Sentani No.3
2	6	2.06	15	5	Edukasi konsumen	Dokumen laporan hasil sosialisasi	4 dokumen	67,500,000.00	67,500,000.00	0	Jl. Simpang Terusan Danau Sentani No.3
2	6	2.06	15	6	Sosialisasi tertib niaga	Dokumen laporan hasil sosialisasi tertib niaga	2 dokumen	110,000,000.00	110,000,000.00	0	Jl. Simpang Terusan Danau Sentani No.3
2	6	2.06	15	9	Pos ukur ulang barang non BDKT	Dokumen laporan hasil pelaksanaan pos ukur barang non BDKT	3 dokumen	45,000,000.00	45,000,000.00	0	Jl. Simpang Terusan Danau Sentani No. 3
2	6	2.06	15	10	Pengembangan Sistem Informasi Pemantauan Bahan Pokok dan Bahan Penting Lainnya	Aplikasi Sistem Informasi Pemantauan Bahan Pokok dan Bahan Penting Lainnya	1 aplikasi	135,000,000.00	135,000,000.00	0	Jl. Simpang Terusan Danau Sentani No.3
2	6	2.06	15	11	Sosialisasi kebijakan dibidang barang kebutuhan pokok dan barang penting lainnya	Dokumen laporan hasil Sosialisasi kebijakan dibidang barang kebutuhan pokok dan barang penting lainnya	1 dokumen	110,000,000.00	110,000,000.00	0	Jl. Simpang Terusan Danau Sentani No.3
2	6	2.06	15	12	Sosialisasi Konsumen Cerdas	Dokumen laporan hasil Sosialisasi Konsumen Cerdas	1 dokumen	110,000,000.00	110,000,000.00	0	, Pasar rakyat di Kota Malang
2	6	2.06	19		Pembinaan Pedagang Kaki Lima dan Asongan	Prosentase PKL yang dibina	1,54%	225,000,000.00	325,000,000.00	100,000,000.00	
2	6	2.06	19	1	Pengawasan dan pengendalian PKL	Papan himbauan PKL	25 unit	75,000,000.00	75,000,000.00	0	Jl. Simpang Terusan Danau Sentani No. 3
2	6	2.06	19	2	Pendataan dan Pengolahan data PKL	dokumen laporan hasil pendataan dan pengolahan data PKL	1 dokumen	50,000,000.00	50,000,000.00	0	, Hotel yang ada di Kota Malang
2	6	2.06	19	3	Penataan dan Penyuluhan PKL	Dokumen laporan hasil penataan dan penyuluhan PKL	2 dokumen	100,000,000.00	200,000,000.00	100,000,000.00	Jl. Simpang Terusan Danau Sentani No.3

Kode Program/Kegiatan					Urusan/Bidang Urusan Pemerintahan Daerah dan Program/Kegiatan	Indikator Program / Kegiatan	Target Program / Kegiatan	Plafon Anggaran (Rp)			Lokasi
								Sebelum Perubahan	Setelah Perubahan	Bertambah / Berkurang	
2	6	2.06	20		Pengembangan dan Peningkatan Pelayanan Pasar	Prosentase pemeliharaan pasar tradisional	92,86%	15,199,535,000.00	23,094,119,800.00	7,894,584,800.00	
2	6	2.06	20	1	Pemeliharaan pasar rakyat	Pasar rakyat yang terpelihara	14 pasar	3,507,737,500.00	10,280,893,300.00	6,773,155,800.00	, Jl. Kyai Tamin No. 1A (Pasar Besar)
2	6	2.06	20	2	Pemeliharaan insidentil pasar rakyat	Pasar rakyat yang terpelihara	8 pasar	2,188,855,000.00	2,732,995,000.00	544,140,000.00	, Hotel di Kota Malang
2	6	2.06	20	3	Penataan ketertiban pasar	Dokumen laporan hasil pelaksanaan ketertiban pasar	1 dokumen	216,785,000.00	216,785,000.00	0	Jl. Simpang Terusan Danau Sentani No. 3
2	6	2.06	20	4	Extensifikasi dan intensifikasi retribusi daerah	Dokumen laporan hasil extensifikasi dan intensifikasi retribusi daerah	1 dokumen	275,565,000.00	275,565,000.00	0	Jl. Simpang Terusan Danau Sentani No.3
2	6	2.06	20	5	Pendataan pasar- pasar rakyat	Dokumen laporan hasil pelaksanaan pendataan pasar rakyat	3 dokumen	116,100,000.00	116,100,000.00	0	, Jl. Tawangmangu No. 1 (Pasar Tawangmangu)
2	6	2.06	20	6	Pembinaan pengelolaan pasar rakyat sesuai Standar Nasional Indonesia	Dokumen laporan hasil Pembinaan pengelolaan pasar rakyat	1 dokumen	430,993,000.00	298,973,000.00	(132,020,000.00)	, Jl. Raya Langsep (Pasar Mergan)
2	6	2.06	20	6	Revitalisasi Pasar Klojen		1 pasar	4,000,000,000.00	3,500,000,000.00	(500,000,000.00)	Jl. Selat Bengkalis (Pasar Lesanpuro)
2	6	2.06	20	7	Pengadaan dan pemeliharaan gerobak sampah dan kebersihan pasar	Pengadaan gerobak sampah; Jumlah gerobak sampah yang terpelihara	20 unit pengadaan gerobak sampah, 20 unit perbaikan gerobak sampah dan 40 unit tempat sampah	190,000,000.00	240,000,000.00	50,000,000.00	Jl. simpang Terusan Danau Sentani Nomor 3 Malang
2	6	2.06	20	7	Revitalisasi Pasar Lesanpuro		1 pasar	289,000,000.00	289,000,000.00	0	

Kode Program/Kegiatan					Urusan/Bidang Urusan Pemerintahan Daerah dan Program/Kegiatan	Indikator Program / Kegiatan	Target Program / Kegiatan	Plafon Anggaran (Rp)			Lokasi
								Sebelum Perubahan	Setelah Perubahan	Bertambah / Berkurang	
2	6	2.06	20	8	Pengembangan dan Peningkatan Pelayanan Pasar	Jumlah pasar yang terpelihara	27 pasar	3,371,250,000.00	3,371,250,000.00	0	Pasar Rakyat di Kota Malang
2	6	2.06	20	9	Revitalisasi Pasar	Jumlah pasar rakyat yang direvitalisasi	3 pasar	563,249,500.00	513,249,500.00	(50,000,000.00)	Jl. Cokro Aminoto (Pasar Klojen)
2	6	2.06	20	10	Lomba Kebersihan Antar Pasar se-Kota Malang	Jumlah Lomba	1 kali	50,000,000.00	37,792,000.00	(12,208,000.00)	Jl. Hamid Rusdi (Pasar Bunul)
2	6	2.06	20	13	Revitalisasi Pasar Besar	Jumlah Pasar yang dievitalisasi	1 pasar		250,000,000.00	250,000,000.00	Jl. Zaenal Zakse (Pasar Kebalen)
2	6	2.06	20	14	Revitalisasi Pasar Kebalen	Jumlah pasar yang direvitalisasi	1 pasar		250,000,000.00	250,000,000.00	
2	6	2.06	20	17	DED pasar rakyat	Jumlah dokumen perencanaan pasar rakyat	4 dokumen		365,000,000.00	365,000,000.00	Jl. Simpang Terusan Danau Sentani Nomor 3 (Dinas Perdagangan)
2	6	2.06	20	18	Revitalisasi Pasar Gadang Lama	Jumlah pasar rakyat yang direvitalisasi	1 pasar		256,517,000.00	256,517,000.00	Jl. Raya Gadang (Pasar Gadang Lama)
2	6	2.06	20	19	Pembangunan Sarana dan Prasarana Pengelolaan Pasar Rakyat	Jumlah pembuatan IPAL di pasar rakyat	1 pasar		100,000,000.00	100,000,000.00	Jl. Raya Langsep (Pasar Mergan)
2	6	2.06	21		Pengembangan Usaha Perdagangan	Prosentase pedagang yang dibina	40% pedagang binaan	2,494,165,000.00	1,944,165,000.00	(550,000,000.00)	
2	6	2.06	21	1	Pemutakhiran data perdagangan	Data perdagangan yang up to date	1 dokumen	38,000,000.00	38,000,000.00	0	Jl. Simpang Terusan Danau Sentani No.3
2	6	2.06	21	2	Formalisasi usaha perdagangan	Usaha perdagangan yang telah diformalkan	70 usaha	50,000,000.00	50,000,000.00	0	Jl. Simpang Terusan Danau Sentani No.3
2	6	2.06	21	3	Pembinaan, pemantauan dan pengawasan usaha perdagangan	Dokumen laporan hasil pembinaan dan pelaksanaan pengawasan usaha perdagangan	1 dokumen	50,000,000.00	50,000,000.00	0	Jl. Simpang Terusan Danau Sentani No.3
2	6	2.06	21	4	Promosi perdagangan produk Kota Malang	Pelaksanaan pameran produk kota malang	8 kali	1,711,165,000.00	1,151,165,000.00	(560,000,000.00)	Jl. Simpang Danau Sentani No.3

Kode Program/Kegiatan					Urusan/Bidang Urusan Pemerintahan Daerah dan Program/Kegiatan	Indikator Program / Kegiatan	Target Program / Kegiatan	Plafon Anggaran (Rp)			Lokasi	
								Sebelum Perubahan	Setelah Perubahan	Bertambah / Berkurang		
2	6	2.06	21	5	Pengumpulan Informasi Hasil Tembakau yang Tidak Dilekati Pita Cukai di Peredaran atau Tempat Penjualan Eceran	Dokumen laporan hasil pengawasan peredaran rokok yang tidak dilekati pita cukai	1 dokumen	50,000,000.00	50,000,000.00	0	Hotel di Kota Malang	
2	6	2.06	21	6	Pembinaan, pemantauan dan pengawasan sarana usaha / disrtibusi perdagangan	Pengawasan sarana usaha/distribusi perdagangan	1 dokumen	45,000,000.00	45,000,000.00	0	Jl. Simpang Terusan Danau Sentani No.3	
2	6	2.06	21	8	Bimbingan teknis peningkatan kualitas ekspor sub sektor ekonomi kreatif	Dokumen laporan hasil Bimbingan teknis peningkatan kualitas ekspor sub sektor ekonomi kreatif	1 dokumen	250,000,000.00	163,500,000.00	(86,500,000.00)	Jl. Simpang Terusan Danau Sentani No. 3 (Dinas Perdagangan)	
2	6	2.06	21	10	Pengembangan potensi dan peluang perdagangan	Dokumen laporan hasil pengembangan sistem perdagangan online produk UKM Kota Malang	1 dokumen	200,000,000.00	200,000,000.00	0	Jl. simpang Terusan Dana Sentani No.3	
2	6	2.06	21	11	Penyediaan bahan informasi potensi ekspor dan ekonomi kreatif	Tesedianya bahan informasi potensi ekspor dan ekonomi kreatif	0 dokumen	50,000,000.00		(50,000,000.00)	, Seluruh Indonesia	
2	6	2.06	21	13	Sosialisasi kebijakan pengembangan ekspor dan ekonomi kreatif serta pengendalian impor	Dokumen laporan hasil sosialisasi kebijakan pengembangan ekspor dan ekonomi kreatif serta pengendalian impor	1 dokumen	50,000,000.00	50,000,000.00	0	Jl. Simpang Terusan Danau Sentani No.3	
2	6	2.06	21	16	Pembinaan, pemantauan dan pengawasan gudang	Jumlah pembinaan, pemantauan dan pengawasan gudang	6 kali		54,500,000.00	54,500,000.00		Gudang-gudang yang ada di Kota Malang
2	6	2.06	21	17	Pendataan gudang Kota Malang	Jumlah gudang yang didata	50 gudang		32,000,000.00	32,000,000.00		Jl. Simpang Terusan Danau Sentani No. 3 (Dinas Perdaganga)
2	6	2.06	21	18	Sosialisasi pelarangan penggunaan kantong plastik di pusat pembelian dan toko/ritel modern	Jumlah peserta sosialisasi pelarangan penggunaan kantong plastik di pusat pembelian dan toko/ritel modern	100 peserta		60,000,000.00	60,000,000.00		Hotel di Kota Malang

Kode Program/Kegiatan				Urusan/Bidang Urusan Pemerintahan Daerah dan Program/Kegiatan	Indikator Program / Kegiatan	Target Program / Kegiatan	Plafon Anggaran (Rp)			Lokasi	
							Sebelum Perubahan	Setelah Perubahan	Bertambah / Berkurang		
2	6	2.06	22	Peningkatan Kualitas Pelayanan Kemetrolagian	Nilai SKM pelayanan kemetrolagian	80	610,000,000.00	610,000,000.00	0		
2	6	2.06	22	1	Operasional UPT Metrologi	Peralatan dan perlengkapan operasional UPT metrologi	26 jenis peralatan	400,000,000.00	400,000,000.00	0	Jl. Sunadar Priyo Sudarmo
2	6	2.06	22	2	Penyuluhan kemetrolagian	Dokumen laporan hasil penyuluhan kemetrolagian	1 dokumen	65,000,000.00	65,000,000.00	0	Jl. Sunandar Priyo Sudarmo
2	6	2.06	22	3	Pelayanan Tera dan Tera Ulang	Jumlah pelayanan	230 kali	145,000,000.00	145,000,000.00	0	Jl. Sunadar Priyo Sudarmo
2	6	2.06	23	Peningkatan Kualitas pelayanan Pasar	Nilai SKM pelayanan pasar	80	500,000,000.00	500,000,000.00	0		
2	6	2.06	23	1	Operasional UPT Pasar Blimbing	Pengadaan peralatan dan perlengkapan operasional UPT Pasar Blimbing	15 jenis peralatan	100,000,000.00	100,000,000.00	0	, Jl. Kyai Tamin No. 1A (UPT. Pasar Besar)
2	6	2.06	23	2	Operasional UPT Pasar Besar	Pengadaan peralatan dan perlengkapan operasional UPT Pasar Besar	15 jenis peralatan	100,000,000.00	100,000,000.00	0	, Jl. Kol. Sugiono (UPT. Pasar Induk Gadang)
2	6	2.06	23	3	Operasional UPT Pasar Induk Gadang	Pengadaan peralatan dan perlengkapan operasional UPT Pasar Induk Gadang	15 jenis peralatan	100,000,000.00	100,000,000.00	0	, Jl. Guntur No.20 (UPT. Pasar ro-Oro Dowo)
2	6	2.06	23	4	Operasional UPT Pasar Oro-Oro Dowo	Pengadaan peralatan dan perlengkapan operasional UPT Pasar Oro-Oro Dowo	15 jenis peralatan	100,000,000.00	100,000,000.00	0	, Jl. Terusan Ijen (UPT. Pasar Dinoyo)
2	6	2.06	23	5	Operasional UPT Pasar Dinoyo	Pengadaan peralatan dan perlengkapan operasional UPT Pasar Dinoyo	15 jenis peralatan	100,000,000.00	100,000,000.00	0	JL. MT. Haryono (UPT. Pasar Dinoyo)
5	6	2.06		Umum				4,286,050,000.00	5,001,312,000.00	715,262,000.00	
5	6	2.06	1	Program Pelayanan Administrasi Perkantoran	Persentase kegiatan pelayanan administrasi perkantoran yang terpenuhi	90,90%		1,328,687,500.00	1,394,437,500.00	65,750,000.00	
5	6	2.06	1	1	Penyediaan jasa surat menyurat	jumlah surat keluar selama 1 tahun	2.000 surat	50,000,000.00	50,000,000.00	0	, Jl. Simpang anau sentani No 3 (Dinas Perdagangan)
5	6	2.06	1	2	Penyediaan jasa komunikasi, sumber daya air dan listrik	jumlah bulan pembayaran belanja Telpon, Air dan Listrik	12 bulan	85,000,000.00	113,475,000.00	28,475,000.00	Jl. Simpang Terusan Danau Sentani No.3
5	6	2.06	1	7	Penyediaan jasa kebersihan kantor	Luasan ruangan yang dibersihkan	441.000m ²	69,970,000.00	69,970,000.00	0	Jl. Simpang Terusan Danau Sentani No.3
5	6	2.06	1	8	Penyediaan alat tulis kantor	jumlah alat tulis kantor	56 jenis ATK	55,000,000.00	55,000,000.00	0	, Jl. Simpang Terusan Danau Sentani No.3 (Dinas Perdagangan)

Kode Program/Kegiatan					Urusan/Bidang Urusan Pemerintahan Daerah dan Program/Kegiatan	Indikator Program / Kegiatan	Target Program / Kegiatan	Plafon Anggaran (Rp)			Lokasi
								Sebelum Perubahan	Setelah Perubahan	Bertambah / Berkurang	
5	6	2.06	1	9	Penyediaan barang cetakan dan penggandaan	jumlah barang cetakan dan penggandaan	13 jenis cetakan dan 49.450 lembar fotocopy	350,000,000.00	422,750,000.00	72,750,000.00	Jl. Simpang Terusan Danau Sentani No. 3
5	6	2.06	1	10	Penyediaan komponen instalasi listrik/penerangan bangunan kantor	jumlah komponen instalasi listrik/penerangan bangunan kantor	8 jenis	20,000,000.00	20,000,000.00	0	, Jl. Simpang Terusan Danau Sentani No. 3 (Dinas Perdagangan)
5	6	2.06	1	12	Penyediaan Bahan Bacaan dan Peraturan Perundang-Undangan	jumlah Bahan Bacaan dan Peraturan Perundang-Undangan	3 jenis surat kabar	25,257,500.00	14,782,500.00	(10,475,000.00)	Jl. Simpang Terusan Danau Sentani No.3
5	6	2.06	1	14	Penyediaan makanan dan minuman	jumlah makanan dan minuman	2.772 kotak	50,000,000.00	50,000,000.00	0	, Seluruh Indonesia
5	6	2.06	1	15	Rapat-rapat koordinasi dan konsultasi keluar daerah	jumlah rapat-rapat koordinasi dan konsultasi keluar daerah	80 kali	573,460,000.00	573,460,000.00	0	, Kota Malang
5	6	2.06	1	23	Peringatan/Kegiatan Insidentil	jumlah perkiraan kegiatan peringatan/kegiatan insidentil	1 kali	50,000,000.00	25,000,000.00	(25,000,000.00)	, Jl. Borobudur (UPT. Pasar Borobudur)
5	6	2.06	2		Program peningkatan sarana dan prasarana aparatur	Persentase kendaraan dinas yang layak pakai	80%	2,427,262,500.00	3,076,774,500.00	649,512,000.00	
5	6	2.06	2	5	Pengadaan kendaraan dinas/operasional	jumlah kendaraan dinas/operasional	6 unit		215,360,000.00	215,360,000.00	Jl. Simpang Terusan Danau Sentani No. 3 (Dinas Perdagangan)
5	6	2.06	2	13	Pemeliharaan rutin/berkala gedung kantor	jumlah gedung kantor yang dipelihara	5 pemeliharaan	630,000,000.00	853,980,000.00	223,980,000.00	, Jl. Simpang Terusan Da Sentani No. 3 (Dinas Perdagangan)
5	6	2.06	2	15	Pemeliharaan rutin/berkala kendaraan dinas/operasional	jumlah kendaraan dinas/operasional yang dipelihara	36 unit	350,000,000.00	475,752,000.00	125,752,000.00	, Jl. Simpang Terusan Danau Sentani No. 3 (Dinas Perdagangan)

Kode Program/Kegiatan					Urusan/Bidang Urusan Pemerintahan Daerah dan Program/Kegiatan	Indikator Program / Kegiatan	Target Program / Kegiatan	Plafon Anggaran (Rp)			Lokasi
								Sebelum Perubahan	Setelah Perubahan	Bertambah / Berkurang	
5	6	2.06	2	17	Pemeliharaan rutin/berkala perlengkapan gedung kantor	jumlah perlengkapan gedung kantor yang dipelihara	16 jenis peralatan kantor dan 5 jenis perbaikan	392,262,500.00	526,102,500.00	133,840,000.00	Jl. Simpang Terusan Danau Sentani No. 3
5	6	2.06	2	28	Pengadaan pakaian kerja lapangan	jumlah pakaian kerja lapangan	310 stel	202,000,000.00	152,580,000.00	(49,420,000.00)	Jl. Simpang Terusan Danau Sentani No.3
5	6	2.06	2	35	Pengadaan bbm dan pelumas	jumlah/volume bbm dan pelumas	98,100 liter BBM dan 511 botol minyak pelumas	853,000,000.00	853,000,000.00	0	Jl. Simpang Terusan Danau Sentani No.3 (Dinas Perdagangan)
5	6	2.06	5		Program peningkatan kapasitas sumber daya aparatur	Prosentase ASN yang mengikuti peningkatan kapasitas aparatur /diklat/ bimtek	26,67%	210,000,000.00	210,000,000.00	0	
5	6	2.06	5	8	Peningkatan/Pengembangan Kapasitas Sumber Daya Aparatur	jumlah kegiatan peningkatan/pengembangan Kapasitas Sumber Daya Aparatur	1 kegiatan	210,000,000.00	210,000,000.00	0	Jl. Simpang Terusan Danau Sentani No.3
5	6	2.06	6		Program peningkatan pengembangan sistem pelaporan, capaian kinerja, dan keuangan	Persentase laporan kinerja dan keuangan yang disusun sesuai jadwal	100%	320,100,000.00	320,100,000.00	0	
5	6	2.06	6	2	Penyusunan laporan keuangan	jumlah laporan keuangan	2 dokumen	110,600,000.00	110,600,000.00	0	Jl. Simpang Danau Sentani No. 3
5	6	2.06	6	5	Pelaksanaan Survei Kepuasan Masyarakat	jumlah Survei Kepuasan Masyarakat	2 dokumen	20,000,000.00	20,000,000.00	0	Jl. Simpang Terusan Danau Sentani No. 3
5	6	2.06	6	6	Penyusunan LAKIP SKPD	jumlah dokumen laporan kinerja	2 dokumen	25,000,000.00	25,000,000.00	0	Jl. Simpang Terusan Danau Sentani No. 3
5	6	2.06	6	8	Penyusunan/Reviu Standar Pelayanan	jumlah dokumen standar pelayanan	2 dokumen	10,000,000.00	10,000,000.00	0	Jl. Simpang Terusan Danau Sentani No.3
5	6	2.06	6	9	Penyusunan RKA/PRKA dan DPA/DPPA	jumlah dokumen RKA/PRKA dan DPA/DPPA	4 dokumen	20,000,000.00	20,000,000.00	0	Jl. simpang Terusan Danau Sentani No.3
5	6	2.06	6	11	Penyusunan/Reviu Renstra			75,000,000.00	75,000,000.00	0	

Kode Program/Kegiatan					Urusan/Bidang Urusan Pemerintahan Daerah dan Program/Kegiatan	Indikator Program / Kegiatan	Target Program / Kegiatan	Plafon Anggaran (Rp)			Lokasi
								Sebelum Perubahan	Setelah Perubahan	Bertambah / Berkurang	
5	6	2.06	6	12	Penyusunan Renja/RKT	jumlah dokumen Renja/RKT	1 dokumen	7,500,000.00	7,500,000.00		Jl. Simpang Terusan Danau Sentani No.3
5	6	2.06	6	15	Penyusunan Profil SKPD	Jumlah Dokumen Profil SKPD	1 dokumen	52,000,000.00	52,000,000.00		, Jl. Simpang Terusan Danau Sentani No. 3 (Dinas Perdagangan)

Perangkat Daerah : Dinas Perindustrian

Kode Program/Kegiatan	Urusan/Bidang Urusan Pemerintahan Daerah dan Program/Kegiatan	Indikator Program / Kegiatan	Target Program / Kegiatan	Plafon Anggaran (Rp)			Lokasi
				Sebelum Perubahan	Setelah Perubahan	Bertambah / Berkurang	
2 7 2.07	Belanja Langsung Perindustrian			7,075,000,000.00	9,525,419,000.00	2,450,419,000.00	
2 7 2.07 20	Program Pengembangan Industri Logam, Mesin, Alat Transportasi, Elektronika, Telematika, Tekstil dan Aneka	Pertumbuhan industri ILMETA & IATT	22,2	5,702,000,000.00	7,791,929,000.00	2,089,929,000.00	
2 7 2.07 20 1	Pelatihan Penerapan SOP Teknis bagi IKM ILMETA & IATT			100,000,000.00	179,020,000.00	79,020,000.00	
2 7 2.07 20 21	Pembinaan dan pelatihan keterampilan kerja bagi tenaga kerja dan masyarakat di sektor industri elektronika dan telematika				200,000,000.00	200,000,000.00	
2 7 2.07 20 22	Pembinaan dan pelatihan keterampilan kerja bagi tenaga kerja dan masyarakat di sektor industri tekstil dan aneka				200,000,000.00	200,000,000.00	
2 7 2.07 20 23	Fasilitasi promosi bagi usaha mandiri masyarakat di sektor logam, mesin, alat transportasi elektronika, telematika, tekstil dan aneka				220,000,000.00	220,000,000.00	
2 7 2.07 20 4	Pelatihan pengembangan produk industri tekstil dan aneka	Dokumen laporan hasil pelatihan pengembangan produk bagi industri tekstil dan aneka	3 dokumen laporan hasil kegiatan pelatihan (rajut, kerajinan decoupage, lukis kain)	150,000,000.00	150,000,000.00		- Kota Malang

Kode Program/Kegiatan					Urusan/Bidang Urusan Pemerintahan Daerah dan Program/Kegiatan	Indikator Program / Kegiatan	Target Program / Kegiatan	Plafon Anggaran (Rp)			Lokasi
								Sebelum Perubahan	Setelah Perubahan	Bertambah / Berkurang	
2	7	2.07	20	5	Pengembangan industri kreatif Elektronika dan Telematika	Dokumen laporan hasil kegiatan pengembangan industri kreatif elektronika dan telematika	2 dokumen laporan hasil kegiatan pengembangan industri kreatif elektronika dan telematika	200,000,000.00	200,000,000.00	-	Kota Malang
2	7	2.07	20	6	Pengembangan industri kreatif tekstil dan aneka	jumlah desainer dan produk fashion icon kota malang, jumlah IKM peserta pelatihan yang menguasai teknik desain produk fashion dan kriya	20 desainer & 20 produk fashion icon kota malang 100 IKM	300,000,000.00	600,000,000.00	300,000,000.00	Kota Malang
2	7	2.07	20	9	Pelatihan peningkatan kemampuan teknologi bagi IKM elektronika dan telematika	jumlah IKM yang menguasai teknologi Videografi	20 IKM	220,000,000.00	210,000,000.00	(10,000,000.00)	Kota Malang
2	7	2.07	20	15	Operasional Pusat Pengembangan Industri Kreatif	Persentase terlaksananya operasional Pusat Pengembangan Industri Kreatif	100%	40,000,000.00		(40,000,000.00)	Kota Malang
2	7	2.07	20	16	Perencanaan Pembangunan/Revitalisasi Sentra Industri Kecil dan Menengah Logam, Mesin, Alat Transportasi, Elektronika, Telematika, Tekstil dan Aneka	Dokumen Perencanaan Pembangunan/Revitalisasi Sentra Industri Kecil dan Menengah Sektor ILMETA dan ATT	1 dokumen perencanaan pembangunan/revitalisasi sentra Industri Kecil dan Menengah Ilmeta & iatt	200,000,000.00		(200,000,000.00)	Kota Malang

Kode Program/Kegiatan					Urusan/Bidang Urusan Pemerintahan Daerah dan Program/Kegiatan	Indikator Program / Kegiatan	Target Program / Kegiatan	Plafon Anggaran (Rp)			Lokasi
								Sebelum Perubahan	Setelah Perubahan	Bertambah / Berkurang	
2	7	2.07	20	17	Pembinaan dan pelatihan ketrampilan kerja bagi tenaga kerja dan masyarakat di sektor industri Logam, Mesin dan Alat Transportasi	Dokumen lapiran hasil kegiatan	satu dokumen	200,000,000.00	200,000,000.00	-	
2	7	2.07	20	18	Pembinaan dan pelatihan ketrampilan kerja bagi tenaga dan masyarakat di sektor industri elektronika dan telematika			200,000,000.00		(200,000,000.00)	
2	7	2.07	20	19	Pembinaan dan pelatihan keterampilan kerja bagi tenaga dan masyarakat di sektor industri tekstil dan aneka	Dokumen laporan hasil Pembinaan keterampilan kerja bagi tenaga kerja dan masyarakat melalui pelatihan berbasis kompetensi dan uji kompetensi bagi Industri tekstil dan Aneka		200,000,000.00		(200,000,000.00)	kota malang
2	7	2.07	20	20	Pembinaan dan pelatihan keterampilan kerja melalui fasilitasi promosi bagi usaha mandiri masyarakat di sektor industri Logam, Mesin, Alat Transportasi Elektronika, Telematika, Tekstil dan Aneka	Dokumen lapiran hasil kegiatan		220,000,000.00		(220,000,000.00)	
2	7	2.07	20	24	Festival Industri Kreatif	Jumlah pelaku industri kreatif yang mengikuti event kreatif	150 pelaku industri kreatif		725,000,000.00	725,000,000.00	
2	7	2.07	21		Program Pengembangan Industri Agro, Kimia, Makanan dan Minuman	Pertumbuhan industri Agro, Kimia, Makanan dan Minuman	21,8	3,672,000,000.00	4,907,909,000.00	1,235,909,000.00	
2	7	2.07	21	13	Revitalisasi Sentra IKM			1,500,000,000.00	1,920,000,000.00	420,000,000.00	
2	7	2.07	21	31	Pengawasan kepemilikan atau penggunaan mesin pelinting rokok				65,000,000.00	65,000,000.00	
2	7	2.07	21	32	Penyampaian informasi ketentuan peraturan perundang-undangan di bidang cukai kepada masyarakat dan/atau pemangku kepentingan				75,000,000.00	75,000,000.00	
2	7	2.07	21	33	Pembinaan dan pelatihan keterampilan kerja bagi tenaga kerja dan masyarakat di sektor industri kimia				200,000,000.00	200,000,000.00	

Kode Program/Kegiatan					Urusan/Bidang Urusan Pemerintahan Daerah dan Program/Kegiatan	Indikator Program / Kegiatan	Target Program / Kegiatan	Plafon Anggaran (Rp)			Lokasi
								Sebelum Perubahan	Setelah Perubahan	Bertambah / Berkurang	
2	7	2.07	21	34	Fasilitasi promosi bagi usaha mandiri masyarakat di sektor industri agro, kimia, makanan dan minuman			200,000,000.00	200,000,000.00		
2	7	2.07	21	1	Pelatihan Penerapan SOP Teknis bagi IKM Agro, Kimia, Makanan dan Minuman	Jumlah IKM kimia yang mengikuti pelatihan penerapan SOP Teknis	30 IKM	100,000,000.00	87,943,000.00	(12,057,000.00)	Kota Malang
2	7	2.07	21	4	Pelatihan pengembangan produk industri Hasil Pertanian dan Kehutanan	Jumlah peserta pelatihan yang mampu mengembangkan inovasi produk kerajinan pada teknologi bahan rotan/ desain produk rotan	50 IKM	100,000,000.00	97,966,000.00	(2,034,000.00)	Kota Malang
2	7	2.07	21	6	Pelatihan peningkatan kemampuan teknologi bagi IKM makanan dan minuman	Jumlah IKM peserta pelatihan yang menerapkan teknologi pengawetan, peserta diseminasi informasi keamanan pangan dan jumlah fasilitasi uji nutrition fact	121 IKM	150,000,000.00	300,000,000.00	150,000,000.00	Kota Malang
2	7	2.07	21	9	Pengembangan Industri Kreatif Makanan dan Minuman	Jumlah kreasi produk Makanan dan Minuman yang inovatif berbasis kearifan lokal	60 produk makanan minuman kreatif	250,000,000.00	380,000,000.00	130,000,000.00	Kota Malang
2	7	2.07	21	10	Pengembangan Industri Kreatif Agro dan Hasil Hutan	Jumlah peserta pelatihan yang mampu menghasilkan desain kreatif produk agro dan hasil hutan	30 IKM	250,000,000.00	325,000,000.00	75,000,000.00	Kota Malang
2	7	2.07	21	11	Pengembangan Industri Kreatif Kimia	Jumlah IKM yang mengikuti workshop dan pameran pengembangan industri kreatif kimia	88 IKM	350,000,000.00	650,000,000.00	300,000,000.00	Kota Malang
2	7	2.07	21	14	Pengawasan terhadap penggunaan dan kepemilikan mesin pelinting cigaret (rokok)	Jumlah perusahaan yang terpantau kepemilikan, penggunaan dan pengalihan mesin pelinting rokok di Kota Malang	35 perusahaan IHT	65,000,000.00		(65,000,000.00)	
2	7	2.07	21	24	Penyampaian informasi ketentuan peraturan perundang-undangan di bidang cukai kepada pelaku usaha industri hasil tembakau	Dokumen laporan hasil sosialisasi peraturan perundang-undangan terbaru tentang cukai	1 dokumen laporan hasil sosialisasi peraturan perundang-undangan terbaru tentang cukai	75,000,000.00		(75,000,000.00)	Kota Malang

Kode Program/Kegiatan	Urusan/Bidang Urusan Pemerintahan Daerah dan Program/Kegiatan	Indikator Program / Kegiatan	Target Program / Kegiatan	Plafon Anggaran (Rp)			Lokasi				
				Sebelum Perubahan	Setelah Perubahan	Bertambah / Berkurang					
2	7	2.07	21	25	Perencanaan Pembangunan/Revitalisasi Sentra Industri Kecil dan Menengah Agro, Kimia, Makanan dan Minuman	Dokumen Perencanaan Pembangunan/Revitalisasi Sentra Industri Kecil dan Menengah Sektor Industri Agro, Kimia, Makanan dan Minuman	1 dokumen perencanaan pembangunan/revitalisasi sentra Industri kecil dan Menengah sektor industri agro, kimia, makanan dan minuman	132,000,000.00	132,000,000.00	-	Kota Malang
2	7	2.07	21	26	Pembinaan dan pelatihan keterampilan kerja bagi tenaga kerja dan masyarakat di sektor industri Agro dan Hasil Hutan	Dokumen lapiran hasil kegiatan	satu dokumen	150,000,000.00	150,000,000.00	-	Kota Malang
2	7	2.07	21	27	Pembinaan dan pelatihan bagi tenaga kerja dan masyarakat di sektor industri kimia	Dokumen lapiran hasil kegiatan		200,000,000.00		(200,000,000.00)	Malang
2	7	2.07	21	28	Pembinaan dan pelatihan keterampilan kerja bagi tenaga kerja dan masyarakat di sektor industri makanan dan minuman	Dokumen lapiran hasil kegiatan		150,000,000.00	150,000,000.00	-	
2	7	2.07	21	29	Pembinaan dan pelatihan keterampilan kerja melalui fasilitasi promosi bagi usaha mandiri masyarakat di sektor industri Agro, kimia, makanan dan minuman	Dokumen lapiran hasil kegiatan	satu dokumen	200,000,000.00		(200,000,000.00)	Kota Malang
2	7	2.07	21	35	Pelatihan berbasis kompetensi bagi industri agro dan hasil hutan	Jumlah IKM yang mendapatkan pelatihan berbasis kompetensi	50 IKM		175,000,000.00	175,000,000.00	Kota Malang

Kode Program/Kegiatan				Urusan/Bidang Urusan Pemerintahan Daerah dan Program/Kegiatan	Indikator Program / Kegiatan	Target Program / Kegiatan	Plafon Anggaran (Rp)			Lokasi	
							Sebelum Perubahan	Setelah Perubahan	Bertambah / Berkurang		
5	7	2.07		Umum			1,373,000,000.00	1,733,490,000.00	360,490,000.00		
5	7	2.07	1	Program Pelayanan Administrasi Perkantoran	Persentase kegiatan pelayanan administrasi perkantoran yang terpenuhi	100%	532,000,000.00	580,990,000.00	48,990,000.00		
5	7	2.07	1	1	Penyediaan jasa surat menyurat	jumlah surat keluar selama 1 tahun	2000 surat	125,000,000.00	101,000,000.00	(24,000,000.00)	Perkantoran Terpadu Gedung A lantai 3 Jl. Mayjen Sungkono Malang
5	7	2.07	1	2	Penyediaan jasa komunikasi, sumber daya air dan listrik	jumlah bulan pembayaran belanja Telpon, Air dan Listrik	12 bulan bukti pembayaran belanja telpon	11,000,000.00	12,500,000.00	1,500,000.00	Perkantoran Terpadu Gedung A lantai 3 Jl. Mayjen Sungkono Malang
5	7	2.07	1	3	Penyediaan jasa peralatan dan perlengkapan kantor	jumlah peralatan dan perlengkapan kantor	8 jenis	65,000,000.00		(65,000,000.00)	Perkantoran Terpadu Gedung A lantai 3 Jl. Mayjen Sungkono Malang
5	7	2.07	1	7	Penyediaan jasa kebersihan kantor	Luasan ruangan yang dibersihkan	420 m2	40,000,000.00	37,500,000.00	(2,500,000.00)	Perkantoran Terpadu Gedung A lantai 3 Jl. Mayjen Sungkono Malang
5	7	2.07	1	8	Penyediaan alat tulis kantor	jumlah alat tulis kantor	42 jenis	26,000,000.00	26,000,000.00	-	Perkantoran Terpadu Gedung A lantai 3 Jl. Mayjen Sungkono Malang
5	7	2.07	1	9	Penyediaan barang cetakan dan penggandaan	jumlah barang cetakan dan penggandaan	5 jenis	15,000,000.00	13,750,000.00	(1,250,000.00)	Perkantoran Terpadu Gedung A lantai 3 Jl. Mayjen Sungkono Malang
5	7	2.07	1	12	Penyediaan Bahan Bacaan dan Peraturan Perundang-Undangan	jumlah Bahan Bacaan dan Peraturan Perundang-Undangan	3 jenis koran	12,000,000.00	10,500,000.00	(1,500,000.00)	Perkantoran Terpadu Gedung A lantai 3 Jl. Mayjen Sungkono Malang
5	7	2.07	1	14	Penyediaan makanan dan minuman	jumlah makanan dan minuman	2 jenis	23,000,000.00	23,000,000.00	-	Perkantoran Terpadu Gedung A lantai 3 Jl. Mayjen Sungkono Malang

Kode Program/Kegiatan					Urusan/Bidang Urusan Pemerintahan Daerah dan Program/Kegiatan	Indikator Program / Kegiatan	Target Program / Kegiatan	Plafon Anggaran (Rp)			Lokasi
								Sebelum Perubahan	Setelah Perubahan	Bertambah / Berkurang	
5	7	2.07	1	15	Rapat-rapat koordinasi dan konsultasi keluar daerah	jumlah rapat-rapat koordinasi dan konsultasi keluar daerah	47 kali dlm daerah, 24 Luar Daerah	175,000,000.00	210,000,000.00	35,000,000.00	Perkantoran Terpadu Gedung A lantai 3 Jl. Mayjen Sungkono Malang
5	7	2.07	1	23	Peringatan/Kegiatan Insidentil	jumlah perkiraan kegiatan peringatan/kegiatan insidentil	2 kegiatan peringatan /kegiatan insidentil	40,000,000.00	40,000,000.00	-	Kota Malang
Survey Kepuasan Masyarakat (SKM)											
5	7	2.07	1	32	Penyediaan peralatan dan perlengkapan kantor	Jumlah peralatan dan perlengkapan kantor yang tersedia	9 jenis		106,740,000.00	106,740,000.00	
5	7	2.07	2		Program peningkatan sarana dan prasarana aparatur	Prosentase sarana dan prasarana aparatur yang berfungsi baik	100%	190,000,000.00	201,000,000.00	11,000,000.00	
5	7	2.07	2	13	Pemeliharaan rutin/berkala gedung kantor	jumlah gedung kantor yang dipelihara	1 ruangan	30,000,000.00	30,000,000.00	-	Perkantoran Terpadu Gedung A lantai 3 Jl. Mayjen Sungkono Malang
5	7	2.07	2	15	Pemeliharaan rutin/berkala kendaraan dinas/operasional	jumlah kendaraan dinas/operasional yang dipelihara	4 mobil, 7 sepeda motor	145,000,000.00	155,000,000.00	10,000,000.00	Perkantoran Terpadu Gedung A lantai 3 Jl. Mayjen Sungkono Malang
5	7	2.07	2	19	Pemeliharaan rutin/berkala peralatan gedung kantor	jumlah peralatan gedung kantor yang dipelihara	6 jenis alat	15,000,000.00	16,000,000.00	1,000,000.00	Perkantoran Terpadu Gedung A lantai 3 Jl. Mayjen Sungkono Malang

Kode Program/Kegiatan					Urusan/Bidang Urusan Pemerintahan Daerah dan Program/Kegiatan	Indikator Program / Kegiatan	Target Program / Kegiatan	Plafon Anggaran (Rp)			Lokasi
								Sebelum Perubahan	Setelah Perubahan	Bertambah / Berkurang	
5	7	2.07	5		Program peningkatan kapasitas sumber daya aparatur	Survey Kepuasan Masyarakat (SKM)	82	182,000,000.00	182,000,000.00	-	
5	7	2.07	5	8	Peningkatan/Pengembangan Kapasitas Sumber Daya Aparatur	jumlah kegiatan peningkatan/pengembangan Kapasitas Sumber Daya Aparatur	30 aparatur	182,000,000.00	182,000,000.00	-	Bandung
5	7	2.07	6		Program peningkatan pengembangan sistem pelaporan, capaian kinerja, dan keuangan	Hasil evaluasi SAKIP SKPD	A	469,000,000.00	769,500,000.00	300,500,000.00	
5	7	2.07	6	1	Penyusunan laporan capaian kinerja dan ikhtisar realisasi kinerja SKPD	jumlah dokumen laporan capaian kinerja dan ikhtisar realisasi kinerja SKPD	5 dokumen	255,000,000.00	329,600,000.00	74,600,000.00	Kota Malang
5	7	2.07	6	2	Penyusunan laporan keuangan	jumlah laporan keuangan	5 dokumen laporan keuangan	102,000,000.00	89,500,000.00	(12,500,000.00)	Perkantoran Terpadu Gedung A lantai 3 Jl. Mayjen Sungkono Malang
5	7	2.07	6	5	Pelaksanaan Survei Kepuasan Masyarakat	jumlah dokumen hasil survei kepuasan masyarakat	2 dokumen	10,000,000.00	10,000,000.00	-	Perkantoran terpadu gedung A lantai 3 Jl. Mayjen Sungkono Malang
5	7	2.07	6	6	Penyusunan LAKIP SKPD	jumlah dokumen SAKIP SKPD	1 dokumen lakip	10,000,000.00	6,400,000.00	(3,600,000.00)	Perkantoran Terpadu Gedung A lantai 3 Jl. Mayjen Sungkono Malang
5	7	2.07	6	8	Penyusunan/Reviu Standar Pelayanan	jumlah dokumen standar pelayanan	1 dokumen SOP	5,000,000.00	5,000,000.00	-	Perkantoran terpadu gedung A lantai 3 Jl. Mayjen Sungkono Malang
5	7	2.07	6	9	Penyusunan RKA/PRKA dan DPA/DPPA	jumlah dokumen RKA/PRKA dan DPA/DPPA	1 dokumen RKA, 1 dokumen PRKA, 1 dokumen DPA, 1 dokumen DPPA	12,000,000.00	12,000,000.00	-	Perkantoran terpadu gedung A Lantai 3 Jl. Mayjen Sungkono Malang
5	7	2.07	6	11	Penyusunan/Reviu Renstra			75,000,000.00	105,000,000.00	30,000,000.00	
5	7	2.07	6	19	Pembangunan Industri Daerah Kota Malang	Jumlah Dokumen Perencanaan	2 dokumen		212,000,000.00	212,000,000.00	Kota Malang

Perangkat Daerah : Dinas Pertanian Dan Ketahanan Pangan

Kode Program/Kegiatan					Urusan/Bidang Urusan Pemerintahan Daerah dan Program/Kegiatan	Indikator Program / Kegiatan	Target Program / Kegiatan	Plafon Anggaran (Rp)			Lokasi
								Sebelum Perubahan	Setelah Perubahan	Bertambah / Berkurang	
1	9	1.09			Belanja Langsung			8,675,850,000.00	9,676,079,700.00	1,000,229,700.00	
					Pangan			1,391,095,000.00	1,413,675,000.00	22,580,000.00	
1	9	1.09	15		Program Peningkatan Ketahanan Pangan			691,095,000.00	523,675,000.00	(167,420,000.00)	
						Ketersediaan pangan utama (food availability)	11040.04, 509.41, 7486.27, 27002.20, 2490.40, 259.12, 84.34, 256.91				
1	9	1.09	15	1	Promosi Hasil Produksi Pertanian/Perkebunan	Kegiatan pameran hasil produksi pertanian	4 kegiatan pameran hasil produksi pertanian 1	369,650,000.00	349,150,000.00	(20,500,000.00)	Kota Malang
1	9	1.09	15	2	Pengkajian dan Analisa Pengembangan Cadangan Pangan	Dokumen analisa pengembangan cadangan pangan	Dokumen analisa pengembangan cadangan pangan 1	55,375,000.00	40,375,000.00	(15,000,000.00)	Jl. a. Yani Utara 202 Malang
1	9	1.09	15	3	Pemantauan Stabilitas Harga dan Pasokan	Dokumen Stabilitas Harga dan Pasokan	Dokumen Stabilitas Harga dan Pasokan 1	50,000,000.00	50,000,000.00		0 Kota Malang
1	9	1.09	15	4	Pengembangan Pasca Panen Hasil Pertanian	Jenis sarana pasca panen hasil pertanian	6 jenis sarana pasca panen hasil pertanian	160,820,000.00	28,900,000.00	(131,920,000.00)	

Kode Program/Kegiatan					Urusan/Bidang Urusan Pemerintahan Daerah dan Program/Kegiatan	Indikator Program / Kegiatan	Target Program / Kegiatan	Plafon Anggaran (Rp)			Lokasi
								Sebelum Perubahan	Setelah Perubahan	Bertambah / Berkurang	
1	9	1.09	15	5	Penyusunan Profil Ketahanan Pangan	Dokumen profil ketahanan pangan	1 Dokumen profil ketahanan pangan	55,250,000.00	55,250,000.00	0	Jl. A. Yani Utara 202 Malang
1	9	1.09	16		Program Pengembangan Penganekaragaman, Konsumsi Pangan dan Keamanan Pangan			700,000,000.00	890,000,000.00	190,000,000.00	
1	9	1.09	16	1	Sosialisasi dan Promosi Penganekaragaman Pangan	Dokumen laporan hasil Sosialisasi dan promosi penganekaragaman pangan	1 dokumen laporan hasil Sosialisasi dan promosi penganekaragaman pangan	110,000,000.00	110,000,000.00	0	Kota Malang
1	9	1.09	16	2	Pengembangan Konsumsi Pangan	Dokumen laporan hasil kegiatan Pengembangan konsumsi pangan	3 dokumen laporan hasil kegiatan Pengembangan konsumsi pangan	380,000,000.00	570,000,000.00	190,000,000.00	
1	9	1.09	16	3	Analisa Kebutuhan Konsumsi Pangan	Dokumen hasil Analisa kebutuhan konsumsi pangan	1 dokumen hasil Analisa kebutuhan konsumsi pangan	50,000,000.00	50,000,000.00	0	Kota Malang

Kode Program/Kegiatan					Urusan/Bidang Urusan Pemerintahan Daerah dan Program/Kegiatan	Indikator Program / Kegiatan	Target Program / Kegiatan	Plafon Anggaran (Rp)			Lokasi
								Sebelum Perubahan	Setelah Perubahan	Bertambah / Berkurang	
1	9	1.09	16	4	Promosi Keamanan Pangan	Dokumen laporan hasil Promosi keamanan pangan	1 dokumen laporan hasil Promosi keamanan pangan	90,000,000.00	90,000,000.00	0	Kota Malang
1	9	1.09	16	5	Pembinaan dan Pengawasan Mutu Keamanan Pangan	Dokumen laporan hasil Pembinaan dan Pengawasan Mutu keamanan pangan	1 dokumen laporan hasil Pembinaan dan Pengawasan Mutu keamanan pangan	70,000,000.00	70,000,000.00	0	Jalan Ijen 30 A Malang
2	1	2.01			Kelautan dan Perikanan			2,136,651,650.00	2,671,137,950.00	534,486,300.00	
2	1	2.01	15		Program Peningkatan Produksi Perikanan			1,152,376,000.00	1,637,049,500.00	484,673,500.00	
2	1	2.01	15	7	Pengadaan sarana dan prasarana pemberdayaan usaha skala kecil masyarakat KP (pembudidaya ikan)			250,000,000.00	250,000,000.00	0	
						Prosentase peningkatan produksi hasil perikanan	14				
2	1	2.01	15	1	Pengadaan Sarana dan Prasarana budidaya Perikanan	Jenis bantuan sarana dan prasarana budidaya perikanan	1 Jenis bantuan sarana dan prasarana budidaya perikanan	121,325,000.00	325,995,000.00	204,670,000.00	Malang

Kode Program/Kegiatan					Urusan/Bidang Urusan Pemerintahan Daerah dan Program/Kegiatan	Indikator Program / Kegiatan	Target Program / Kegiatan	Plafon Anggaran (Rp)			Lokasi
								Sebelum Perubahan	Setelah Perubahan	Bertambah / Berkurang	
2	1	2.01	15	2	Sosialisasi Pengelolaan Kesehatan Ikan dan Lingkungan Budidaya Perikanan	Dokumen laporan hasil Sosialisasi Pengelolaan Kesehatan Ikan dan Lingkungan Budidaya Perikanan	1 dokumen laporan hasil Sosialisasi Pengelolaan Kesehatan Ikan dan Lingkungan Budidaya Perikanan	97,318,000.00	75,238,000.00	(22,080,000.00)	Kota Malang
2	1	2.01	15	3	Kampanye Gemarikan dan Pengawasan Keamanan Pangan Hasil Perikanan	Dokumen laporan hasil Kampanye Gemarikan dan Pengawasan Keamanan Pangan Hasil Perikanan	1 dokumen	316,905,000.00	614,305,000.00	297,400,000.00	Malang
2	1	2.01	15	4	Pengadaan Sarana dan Prasarana Swalayan Ikan	Jenis sarana dan prasarana swalayan ikan	2 Jenis sarana dan prasarana swalayan ikan	215,170,000.00	219,853,500.00	4,683,500.00	Jl. Sarangan Malang
2	1	2.01	15	5	Pelatihan Pengolahan Hasil Perikanan	Dokumen laporan hasil Pelatihan Pengolahan Hasil Perikanan	1 dokumen laporan hasil Pelatihan Pengolahan Hasil Perikanan	73,200,000.00	73,200,000.00	0	Kota Malang

Kode Program/Kegiatan					Urusan/Bidang Urusan Pemerintahan Daerah dan Program/Kegiatan	Indikator Program / Kegiatan	Target Program / Kegiatan	Plafon Anggaran (Rp)			Lokasi
								Sebelum Perubahan	Setelah Perubahan	Bertambah / Berkurang	
2	1	2.01	15	6	Pelatihan Budidaya Cacing Lumbricus dan Demplot Pengembangan Budidaya Cacing Tubifex	Dokumen laporan hasil Pelatihan Budidaya Cacing Lumbricus dan Demplot Pengembangan Budidaya Cacing T	1 dokumen laporan hasil Pelatihan Budidaya Cacing Lumbricus dan Demplot Pengembangan Budidaya Cacing	78,458,000.00	37,043,000.00	(41,415,000.00)	Kota Malang
2	1	2.01	15	8	Fasilitasi Komunikasi Komunitas (pembudidaya dan penghobi) Ikan Hias	Jumlah peserta	160 peserta		41,415,000.00	41,415,000.00	
2	1	2.01	16		Program Pengembangan Perbenihan Ikan			984,275,650.00	1,034,088,450.00	49,812,800.00	
2	1	2.01	16	2	Pembangunan/Rehabilitasi sarana dan prasarana pokok unit pembenihan (UPTD)			479,000,000.00	479,000,000.00	0	
2	1	2.01	16	1	Pengembangan Perbenihan Ikan	Dokumen laporan hasil Pengembangan Perbenihan Ikan	1 dokumen	505,275,650.00	555,088,450.00	49,812,800.00	Tlogowaru
2	3	2.03			Pertanian			2,624,200,000.00	2,739,872,000.00	115,672,000.00	
2	3	2.03	17		Program Peningkatan Produksi Peternakan			263,600,000.00	272,380,000.00	8,780,000.00	
					Prosentase peningkatan produksi hasil peternakan (%)		9				
2	3	2.03	17	1	Pengembangan Agribisnis Peternakan	Jumlah pakan, sarpras kelinci dan itik	1 paket Jumlah pakan, sarpras kelinci dan itik	62,000,000.00	66,600,000.00	4,600,000.00	Malang

Kode Program/Kegiatan					Urusan/Bidang Urusan Pemerintahan Daerah dan Program/Kegiatan	Indikator Program / Kegiatan	Target Program / Kegiatan	Plafon Anggaran (Rp)			Lokasi
								Sebelum Perubahan	Setelah Perubahan	Bertambah / Berkurang	
2	3	2.03	17	2	Pengadaan Sarana dan Prasarana Teknologi Peternakan Tepat Guna	Jenis sarana dan prasarana teknologi peternakan tepat guna	1 jenis sarana dan prasarana teknologi peternakan tepat guna	135,000,000.00	139,180,000.00	4,180,000.00	Kota Malang
2	3	2.03	17	3	Pelatihan Budidaya Ternak	Dokumen laporan hasil Pelatihan budidaya ternak	1 Dokumen laporan hasil Pelatihan budidaya ternak	30,800,000.00	30,800,000.00	0	Kota Malang
2	3	2.03	17	4	Pelatihan Pengolahan Hasil Peternakan	Dokumen laporan hasil Pelatihan pengolahan Hasil Peternakan	1 Dokumen laporan hasil Pelatihan pengolahan Hasil Peternakan	35,800,000.00	35,800,000.00	0	Malang
2	3	2.03	18		Program Pengawasan dan Pengendalian Kesehatan Hewan dan Kesehatan Masyarakat Veteriner			530,000,000.00	534,400,000.00	4,400,000.00	
2	3	2.03	18	1	Pemeliharaan Kesehatan dan Pencegahan Penyakit Menular Ternak	Jumlah dan jenis obat-obatan dan perlengkapan untuk melayani kesehatan hewan	1 paket Jumlah dan jenis obat-obatan dan perlengkapan untuk melayani kesehatan hewan	150,000,000.00	154,400,000.00	4,400,000.00	Malang
2	3	2.03	18	2	Pengawasan Bahan Pangan Asal Hewan	Jumlah dan jenis bahan kimia dan perlengkapan untuk memeriksa daging/hewan qurban serta keamanan bah	5 jenis	200,000,000.00	200,000,000.00	0	Kota Malang

Kode Program/Kegiatan					Urusan/Bidang Urusan Pemerintahan Daerah dan Program/Kegiatan	Indikator Program / Kegiatan	Target Program / Kegiatan	Plafon Anggaran (Rp)			Lokasi
								Sebelum Perubahan	Setelah Perubahan	Bertambah / Berkurang	
2	3	2.03	18	3	Peningkatan Mutu dan Keamanan Pangan Bidang Peternakan	Dokumen hasil laporan Peningkatan Mutu dan Keamanan Pangan Bidang Peternakan	1 dokumen	180,000,000.00	180,000,000.00	0	Kota Malang
2	3	2.03	19		Program Peningkatan Penyuluhan Usaha Pertanian			915,600,000.00	928,150,000.00	12,550,000.00	
2	3	2.03	19	6	Pembangunan Balai penyuluhan Pertanian dan Penyediaan Sarana Pendukung Balai Penyuluhan Pertanian Kec. Kedungkandang			527,000,000.00	527,000,000.00	0	
					Prosentase peningkatan produksi hasil pertanian		5				
2	3	2.03	19	1	Peningkatan Kapasitas Tenaga Penyuluh Pertanian/Perkebunan	Penyuluh pertanian yang mendapatkan peningkatan kapasitas	25 Penyuluh	128,800,000.00	122,300,000.00	(6,500,000.00)	Jl. A. Yani Utara 202 Malang
2	3	2.03	19	2	Peningkatan Kemampuan Lembaga Petani	Poktan/Gapoktan yang mendapatkan peningkatan kemampuan	20 poktan	44,000,000.00	44,000,000.00	0	Malang
2	3	2.03	19	3	Pengembangan Budidaya Tanaman Hortikultura		2500 bibit dan 3000 kg pupuk	96,700,000.00	96,700,000.00	0	Malang
2	3	2.03	19	4	Penyusunan Program Penyuluhan Pertanian	Dokumen laporan hasil Penyusunan Program Penyuluhan Pertanian	1 dokumen	36,900,000.00	34,200,000.00	(2,700,000.00)	Malang
2	3	2.03	19	5	Demplot Pemupukan Berimbang pada Padi	Kelompok tani yang menerapkan demplot pemupukan berimbang pada tanaman padi	20 kelompok tani	82,200,000.00	82,200,000.00	0	Malang
2	3	2.03	19	7	Penunjang DAK Bidang Pertanian Tahun 2018	Jumlah Dokumen Pendampingan Pembangunan Balai penyuluhan Pertanian dan Penyediaan Sarana Pendukung Balai Penyuluhan Pertanian Kec. Kedungkandang	1 dokumen		21,750,000.00	21,750,000.00	
2	3	2.03	51		Program Peningkatan Produksi Tanaman			915,000,000.00	1,004,942,000.00	89,942,000.00	
2	3	2.03	51	7	Pembangunan Jalan Usaha Tani			200,000,000.00	200,000,000.00	0	
					Prosentase peningkatan rata-rata peningkatan produktivitas hasil pertanian (%)						

Kode Program/Kegiatan					Urusan/Bidang Urusan Pemerintahan Daerah dan Program/Kegiatan	Indikator Program / Kegiatan	Target Program / Kegiatan	Plafon Anggaran (Rp)			Lokasi
								Sebelum Perubahan	Setelah Perubahan	Bertambah / Berkurang	
2	3	2.03	51	1	Pengendalian dan Pemberantasan Hama Penyakit Tanaman	Jenis bantuan Pengendalian dan Pemberantasan Hama Penyakit Tanaman	4 jenis	150,000,000.00	150,000,000.00	0	Kota Malang
2	3	2.03	51	2	Pendampingan dan Penyusunan RDKK Pupuk Bersubsidi	Dokumen laporan hasil Pendampingan dan Penyusunan RDKK Pupuk Bersubsidi	1 dokumen	35,000,000.00	35,000,000.00	0	Kota Malang
2	3	2.03	51	3	Penguatan Kinerja Pengawasan Pupuk dan Pesticida	Dokumen laporan hasil Penguatan Kinerja pengawasan pupuk dan pestisida	1 dokumen	90,000,000.00	90,000,000.00	0	Kota Malang
2	3	2.03	51	4	Peningkatan Produksi, Produktivitas dan Mutu Produk Tanaman Pangan/Perkebunan/Hortikultura	Jenis bantuan peningkatan produksi Tanaman Pangan/Perkebunan/Hortikultura	3 jenis bantuan	350,000,000.00	350,000,000.00	0	Dinas Pertanian dan Ketahanan Pangan ,Jl. A. Yani Utara Nomor 202
2	3	2.03	51	5	Penyediaan Sarana Produksi Pertanian/Perkebunan	Jumlah dan jenis sarana produksi pertanian/perkebunan	1400 m2	90,000,000.00	179,942,000.00	89,942,000.00	Kota Malang
5	3	2.03			Umum			2,523,903,350.00	2,851,394,750.00	327,491,400.00	
5	3	2.03	1		Program Pelayanan Administrasi Perkantoran			1,028,673,600.00	1,274,816,000.00	246,142,400.00	
					Survey Kepuasan Masyarakat (SKM)		78				
5	3	2.03	1	1	Penyediaan jasa surat menyurat	jumlah surat keluar selama 1 tahun	1750 surat	140,583,600.00	143,983,600.00	3,400,000.00	Jl. A. Yani 202
5	3	2.03	1	2	Penyediaan jasa komunikasi, sumber daya air dan listrik	jumlah bulan pembayaran belanja Telpon, Air dan Listrik	12 bulan	222,300,000.00	222,300,000.00	0	, Kota Malang
5	3	2.03	1	7	Penyediaan jasa kebersihan kantor	Luasan ruangan yang dibersihkan	1500 m2	243,550,000.00	271,550,000.00	28,000,000.00	
5	3	2.03	1	10	Penyediaan komponen instalasi listrik/penerangan bangunan kantor	jumlah komponen instalasi listrik/penerangan bangunan kantor	10 jenis	15,000,000.00	9,667,400.00	(5,332,600.00)	
5	3	2.03	1	12	Penyediaan Bahan Bacaan dan Peraturan Perundang-Undangan	jumlah Bahan Bacaan dan Peraturan Perundang-Undangan	9 bahan bacaan	9,180,000.00	9,180,000.00	0	, Kota Malang
5	3	2.03	1	14	Penyediaan makanan dan minuman	jumlah makanan dan minuman	1000 kotak nasi dan 1166 ktak snack	42,510,000.00	50,910,000.00	8,400,000.00	
5	3	2.03	1	15	Rapat-rapat koordinasi dan konsultasi keluar daerah	jumlah rapat-rapat koordinasi dan konsultasi keluar daerah	80 rapat-rapat koordinasi dan konsultasi keluar daerah	272,250,000.00	272,250,000.00	0	, JL. A. YANI UTARA NO. 202 KOTA MALANG

Kode Program/Kegiatan					Urusan/Bidang Urusan Pemerintahan Daerah dan Program/Kegiatan	Indikator Program / Kegiatan	Target Program / Kegiatan	Plafon Anggaran (Rp)			Lokasi
								Sebelum Perubahan	Setelah Perubahan	Bertambah / Berkurang	
5	3	2.03	1	19	Penyediaan jasa informasi, publikasi dan komunikasi	jumlah informasi, publikasi dan komunikasi	pemberitaan di media masa selama 1 tahun	50,000,000.00	50,000,000.00	0	Jl. A. Yani Utara 202
5	3	2.03	1	23	Peringatan/Kegiatan Insidentil	jumlah perkiraan kegiatan peringatan/kegiatan insidentil	2 event	33,300,000.00	244,975,000.00	211,675,000.00	Jl.A. Yani Utara 202
5	3	2.03	2		Program peningkatan sarana dan prasarana aparatur			766,433,750.00	864,979,750.00	98,546,000.00	
						Survey Kepuasan Masyarakat (SKM)	78				
5	3	2.03	2	9	Pengadaan peralatan gedung kantor	jumlah peralatan gedung kantor	2 Paket	233,530,000.00	153,835,000.00	(79,695,000.00)	Jl. A. Yani Utara 202
5	3	2.03	2	13	Pemeliharaan rutin/berkala gedung kantor	jumlah gedung kantor yang dipelihara	3 gedung kantor yang terpelihara	211,729,750.00	211,729,750.00	0	, Jl. Rajawali
5	3	2.03	2	15	Pemeliharaan rutin/berkala kendaraan dinas/operasional	jumlah kendaraan dinas/operasional yang dipelihara	25 kendaraan dinas operasional	105,044,000.00	121,460,000.00	16,416,000.00	, JL. A. YANI UTARA NO .202 MALANG
5	3	2.03	2	19	Pemeliharaan rutin/berkala peralatan gedung kantor	jumlah peralatan gedung kantor yang dipelihara	6 jenis	51,290,000.00	51,290,000.00	0	
5	3	2.03	2	23	Rehabilitasi Sedang/Berat Gedung Kantor	jumlah Gedung Kantor yang direhabilitasi	6 gedung	164,840,000.00	326,665,000.00	161,825,000.00	, JL. A .YANI UTARA NO. 202 KOTA MALANG
5	3	2.03	5		Program peningkatan kapasitas sumber daya aparatur			445,060,000.00	399,460,000.00	(45,600,000.00)	
						Survey Kepuasan Masyarakat (SKM)	78				
5	3	2.03	5	6	Peningkatan Keterampilan dan Kemampuan Teknis Aparatur	jumlah kegiatan peningkatan Keterampilan dan Kemampuan Teknis Aparatur	2 kali (8 Orang)	112,300,000.00	66,700,000.00	(45,600,000.00)	Jl. A Yani Utara Nomor 202
5	3	2.03	5	7	Pelaksanaan Pertimbangan Penetapan Angka Kredit	jumlah kegiatan Penetapan Angka Kredit	22 orang	20,010,000.00	20,010,000.00	0	Jl. A. Yani Utara 202
5	3	2.03	5	8	Peningkatan/Pengembangan Kapasitas Sumber Daya Aparatur	jumlah kegiatan peningkatan/pengembangan Kapasitas Sumber Daya Aparatur	1 kegiatan	312,750,000.00	312,750,000.00	0	Bali

Kode Program/Kegiatan					Urusan/Bidang Urusan Pemerintahan Daerah dan Program/Kegiatan	Indikator Program / Kegiatan	Target Program / Kegiatan	Plafon Anggaran (Rp)			Lokasi
								Sebelum Perubahan	Setelah Perubahan	Bertambah / Berkurang	
5	3	2.03	6		Program peningkatan pengembangan sistem pelaporan, capaian kinerja, dan keuangan			283,736,000.00	312,139,000.00	28,403,000.00	
5	3	2.03	6	11	Penyusunan/Reviu Renstra	Persentase laporan kinerja dan keuangan yang disusun sesuai jadwal	1 dokumen	75,000,000.00	75,000,000.00	0	Jalan Ijen 30 A Malang
5	3	2.03	6	2	Penyusunan laporan keuangan	jumlah laporan keuangan	1 dokumen laporan keuangan	83,625,000.00	94,722,000.00	11,097,000.00	Jl. A. Yani Utara 202 Malang
5	3	2.03	6	5	Pelaksanaan Survei Kepuasan Masyarakat	jumlah dokumen hasil survei kepuasan masyarakat	2 dokumen		10,148,000.00	10,148,000.00	Kota Malang
5	3	2.03	6	6	Penyusunan LAKIP SKPD	Jumlah dokumen LAKIP SKPD	1 dokumen LAKIP Dinas Pertanian dan Ketahanan Pangan tahun 2017	6,157,000.00	6,157,000.00	0	Jl. A. Yani Utara 202 Malang
5	3	2.03	6	8	Penyusunan/Reviu Standar Pelayanan	jumlah dokumen standar pelayanan	1 dokumen standar pelayanan	52,430,000.00	52,430,000.00	0	Jl. A Yani Utara 202 Malang
5	3	2.03	6	9	Penyusunan RKA/PRKA dan DPA/DPPA	jumlah dokumen RKA/PRKA dan DPA/DPPA	2 dokumen RKA/PRKA dan DPA/DPPA	14,094,000.00	22,802,000.00	8,708,000.00	J. A. Yani Utara 202 Malang
5	3	2.03	6	15	Penyusunan Profil SKPD	Jumlah Dokumen Profil SKPD	4 dokumen profil	52,430,000.00	50,880,000.00	(1,550,000.00)	Jl. A Yani Utara 202 Malang

Perangkat Daerah : Badan Perencanaan, Penelitian Dan Pengembangan

Kode Program/Kegiatan	Urusan/Bidang Urusan Pemerintahan Daerah dan Program/Kegiatan	Indikator Program / Kegiatan	Target Program / Kegiatan	Plafon Anggaran (Rp)			Lokasi				
				Sebelum Perubahan	Setelah Perubahan	Bertambah / Berkurang					
3	1	3.01		17,184,413,000.00	18,410,653,300.00	1,226,240,300.00					
3	1	3.01	15	12,962,230,000.00	13,549,886,900.00	587,656,900.00					
3	1	3.01	15	5,286,830,000.00	5,537,839,200.00	251,009,200.00					
				Nilai evaluasi perencanaan pada komponen SAKIP	25%						
3	1	3.01	15	11	Pengendalian Sistem Akuntabilitas Kinerja Pemerintah Daerah	35 SKPD	662,987,000.00	617,842,000.00	(45,145,000.00)	Jl. Tugu No. 1 Malang	
3	1	3.01	15	12	Pemantauan dan Evaluasi atas Pelaksanaan Ketentuan Peraturan Perundang-undangan di Bidang Cukai	12 OPD	702,013,000.00	450,029,700.00	(251,983,300.00)	Kota Malang	
3	1	3.01	15	14	Pemantauan dan Evaluasi Pelaksanaan Kegiatan bersumber DAK/TP-UB/Specific Grant	Jumlah sumberdana dalam fungsi pemantauan, evaluasi dan pelaporan DAK, TP dan BK propinsi	250,000,000.00	406,820,000.00	156,820,000.00	Jl. Tugu No. 1 Kota Malang	
3	1	3.01	15	15	Pelaksanaan Fungsi TEPR	35 OPD	250,000,000.00	204,590,000.00	(45,410,000.00)	Jl. Tugu No. 1	
3	1	3.01	15	16	Peningkatan Kapasitas Perencana/Penyusun Program	Jumlah peserta pelatihan peningkatan kapasitas (capacity building) perencana/penyusun program	120 orang	300,000,000.00	264,687,500.00	(35,312,500.00)	Jawa Timur
3	1	3.01	15	17	Evaluasi RKPDP	1 dokumen laporan	140,000,000.00	115,150,000.00	(24,850,000.00)	Jl. Tugu No. 1 Malang	
3	1	3.01	15	18	Penyusunan/Operasional dan Pengembangan (Pemutakhiran) Sistem Informasi Pembangunan (SIPD)	Penyusunan/Operasional dan Pengembangan (Pemutakhiran) Sistem Informasi Pembangunan (SIPD)	1136 data	170,000,000.00	145,200,000.00	(24,800,000.00)	Jl. Tugu No. 1 Malang
					Prosentase indikator kinerja sasaran pada RKPDP yang dirumuskan secara SMART	80%					
3	1	3.01	15	1	Penyusunan RKPDP	Jumlah Dokumen RKPDP tahun ke N	1 dokumen	464,800,000.00	573,900,000.00	109,100,000.00	jl. tugu no 1
3	1	3.01	15	2	Penyusunan RPJMD	Jumlah dokumen RPJMD	1 dokumen	967,030,000.00	911,980,000.00	(55,050,000.00)	Jl. Tugu No.1
3	1	3.01	15	5	Penyusunan KUA PPAS APBD	Jumlah Dokumen KUA PPAS APBD	1 dokumen	495,000,000.00	495,000,000.00	0	Kota Malang
3	1	3.01	15	8	Penyusunan/Operasional dan Pengembangan Aplikasi Perencanaan Pembangunan	Jumlah Aplikasi sistem informasi Perencanaan pembangunan	1 Aplikasi	235,000,000.00	232,560,000.00	(2,440,000.00)	Jl. Tugu No.1
3	1	3.01	15	21	Perencanaan anggaran sarana dan prasarana Kelurahan, dan pemberdayaan masyarakat di Kelurahan	Jumlah Ranperwal	1 ranperwal		135,260,000.00	135,260,000.00	

Kode Program/Kegiatan					Urusan/Bidang Urusan Pemerintahan Daerah dan Program/Kegiatan	Indikator Program / Kegiatan	Target Program / Kegiatan	Plafon Anggaran (Rp)			Lokasi
								Sebelum Perubahan	Setelah Perubahan	Bertambah / Berkurang	
3	1	3.01	15	23	Studi/Analisa/Kajian Perencanaan Pembangunan Daerah	Jumlah Dokumen Studi/Analisa/Kajian Perencanaan Pembangunan Daerah Prosentase musrenbang yang sesuai dengan juknis	1 dokumen 100%		165,000,000.00	165,000,000.00	
3	1	3.01	15	9	Penyelenggaraan Musrenbang RKPD	Jumlah peserta Musrenbang RKPD	200 orang	325,000,000.00	276,765,000.00	(48,235,000.00)	Jl. Tugu No 1
3	1	3.01	15	10	Penyelenggaraan Musrenbang RPJMD	Jumlah peserta Musrenbang RPJMD	300 orang	325,000,000.00	315,900,000.00	(9,100,000.00)	Jl. Tugu No.1
3	1	3.01	15	19	Publikasi Hasil Musrenbang	Jumlah peserta sosialisasi hasil musrenbang	150 orang		112,405,000.00	112,405,000.00	
3	1	3.01	15	22	Penyusunan Pedoman Pelaksanaan Musrenbang dan Forum Perangkat Daerah/Lintas Perangkat Daerah	Jumlah Dokumen Pedoman	1 dokumen		114,750,000.00	114,750,000.00	
3	1	3.01	16		Program Perencanaan Pembangunan Ekonomi dan Sumberdaya Alam			2,004,400,000.00	2,272,551,000.00	268,151,000.00	
						Prosentase Indikator Kinerja Sasaran pada Renja Bidang pembangunan ekonomi dan sumberdaya alam yang targetnya terpenuhi	80%				
3	1	3.01	16	6	Studi/Analisa/Kajian Perencanaan Pembangunan Sektor Ekonomi dan Keuangan	Jumlah dokumen Studi/Analisa/Kajian Perencanaan Pembangunan Sektor Ekonomi dan Keuangan	1 dokumen	215,000,000.00	301,820,000.00	86,820,000.00	Jl. Tugu No. 1 Kota Malang
3	1	3.01	16	8	Studi/Analisa/Kajian Perencanaan Pembangunan Sektor Sumber Daya Alam	Jumlah dokumen Studi/Analisa/Kajian Perencanaan Pembangunan Sektor Sumber Daya Alam	1 dokumen	99,205,000.00	99,205,000.00	0	Jl. Tugu No. 1, Kota Malang
3	1	3.01	16	9	Rencana Induk/Grand Design/Rencana Umum Perencanaan Pembangunan Sektor Ekonomi dan Keuangan	Jumlah dokumen rencana Induk/Grand Design/Rencana Umum Perencanaan Pembangunan Sektor Ekonomi dan Ke	1 dokumen	136,520,000.00	136,520,000.00	0	Jl. Tugu No. 1 Kota Malang
3	1	3.01	16	10	Rencana Induk/Grand Design/Rencana Umum Perencanaan Pembangunan Sektor Penanaman Modal dan Pariwisata	Jumlah dokumen rencana Induk/Grand Design/Rencana Umum Perencanaan Pembangunan Sektor Penanaman Moda	1 dokumen	160,331,000.00	160,331,000.00	0	Jl. Tugu No. 1 Kota Malang
3	1	3.01	16	11	Rencana Induk/Grand Design/Rencana Umum Perencanaan Pembangunan Sektor Sumber Daya Alam	Jumlah dokumen rencana Induk/Grand Design/Rencana Umum Perencanaan Pembangunan Sektor Sumber Daya Al	1 dokumen	100,205,000.00	100,205,000.00	0	Jl. Tugu No. 1 Kota Malang
3	1	3.01	16	15	Pengembangan Ekonomi Kreatif	Jumlah dokumen perencanaan pengembangan ekonomi kreatif Kota Malang	1 dokumen	639,950,000.00	813,104,000.00	173,154,000.00	Jl. Tugu No. 1 Kota Malang

Kode Program/Kegiatan					Urusan/Bidang Urusan Pemerintahan Daerah dan Program/Kegiatan	Indikator Program / Kegiatan	Target Program / Kegiatan	Plafon Anggaran (Rp)			Lokasi
								Sebelum Perubahan	Setelah Perubahan	Bertambah / Berkurang	
3	1	3.01	17	8	Studi/Analisa/Kajian Perencanaan Pembangunan Sektor Sosial dan Budaya	Jumlah dokumen studi/Analisa/Kajian Perencanaan Pembangunan Sektor Sosial dan Budaya	3 Dokumen	293,859,000.00	293,859,000.00	0	Jl. Tugu No. 1 Kota Malang
						Prosentase SKPD bidang pembangunan manusia, masyarakat, sosial dan budaya yang memiliki dokumen renstra dan renja berkuaitas baik	90%				
3	1	3.01	17	1	Pendampingan Penyusunan Renstra/Renja SKPD Bidang Manusia, Masyarakat, Sosial dan Budaya	Prosentase SKPD bidang pembangunan manusia, masyarakat, sosial dan budaya yang memiliki dokumen rens	16 SKPD	67,000,000.00	88,350,000.00	21,350,000.00	Jl. Tugu No. 1 Kota Malang
3	1	3.01	17	2	Pemantauan dan Evaluasi hasil penyelenggaraan Renstra/Renja SKPD Bidang Manusia, Masyarakat, Sosial dan Budaya	Jumlah Pendampingan Penyusunan Renstra/Renja SKPD Bidang Manusia, Masyarakat, Sosial dan Budaya	16 SKPD	75,500,000.00	54,150,000.00	(21,350,000.00)	Jl. Tugu No. 1 Kota Malang
3	1	3.01	17	3	Perumusan Permasalahan/Isu Strategis dan Prioritas Kebijakan Pembangunan Daerah Bidang Manusia, Masyarakat, Sosial dan Budaya	Jumlah dokumen Perumusan Permasalahan/Isu Strategis dan Prioritas Kebijakan Pembangunan Daerah Bidan	1 dokumen	100,000,000.00	100,000,000.00	0	Jl. Tugu No. 1 Kota Malang
3	1	3.01	17	4	Pemutakhiran dan Pengelolaan Data dan Informasi Pembangunan Bidang Manusia, Masyarakat, Sosial dan Budaya	Jumlah dokumen Pemutakhiran dan Pengelolaan Data dan Informasi Pembangunan Bidang Manusia, Masyarakat	1 Dokumen	184,000,000.00	247,627,200.00	63,627,200.00	Jl. Tugu No. 1 Kota Malang
						Prosentase SKPD bidang pembangunan manusia, masyarakat, sosial dan budaya yang RKA nya telah memiliki hubungan kausalitas dengan renja	100%				
3	1	3.01	17	5	Koordinasi, Sinkronisasi, Harmonisasi Penyelenggaraan Perencanaan Pembangunan Daerah Bidang Manusia, Masyarakat, Sosial dan Budaya	Jumlah koordinasi, Sinkronisasi, Harmonisasi Penyelenggaraan Perencanaan Pembangunan Daerah Bidang M	36 kali	450,641,000.00	506,341,000.00	55,700,000.00	Jl. Tugu No. 1 Kota Malang
3	1	3.01	18		Program perencanaan pembangunan infrastruktur, dan pengembangan wilayah			4,200,000,000.00	4,149,169,500.00	(50,830,500.00)	
						Prosentase Indikator Kinerja Sasaran pada Renja Bidang pembangunan infrastruktur dan pengembangan wilayah yang targetnya terpenuhi	80%				

Kode Program/Kegiatan					Urusan/Bidang Urusan Pemerintahan Daerah dan Program/Kegiatan	Indikator Program / Kegiatan	Target Program / Kegiatan	Plafon Anggaran (Rp)			Lokasi
								Sebelum Perubahan	Setelah Perubahan	Bertambah / Berkurang	
3	1	3.01	18	6	Studi/Analisa/Kajian Perencanaan Pembangunan Sektor Infrastruktur Perkotaan	Jumlah dokumen Studi/Analisa/Kajian Perencanaan Pembangunan Sektor Infrastruktur Perkotaan	1 dokumen FS Jl. Cemorokandang	450,000,000.00	446,987,000.00	(3,013,000.00)	Jl. Tugu No. 1 Kota Malang
3	1	3.01	18	7	Studi/Analisa/Kajian Perencanaan Pembangunan Sektor Pengembangan Wilayah Perkotaan	Jumlah dokumen Studi/Analisa/Kajian Perencanaan Pembangunan Sektor Pengembangan Wilayah Perkotaan	1 dokumen kampung tematik	350,000,000.00	347,686,500.00	(2,313,500.00)	Jl. Kota Malang
3	1	3.01	18	8	Studi/Analisa/Kajian Perencanaan Pembangunan Sektor Perhubungan dan Komunikasi Informatika	Jumlah dokumen Studi/Analisa/Kajian Perencanaan Pembangunan Sektor Perhubungan dan Komunikasi Inform	1 dokumen studi transport non motor	350,000,000.00	350,000,000.00	0	Jl. Tugu No. 1 Kota Malang
3	1	3.01	18	10	Rencana Induk/Grand Design/Rencana Umum Perencanaan Pembangunan Sektor Pengembangan Wilayah Perkotaan	Jumlah dokumen Rencana Induk/Grand Design/Rencana Umum Perencanaan Pembangunan Sektor Pengembangan W	2 dokumen (RTRW Ranperda dan Materi Teknis)	750,000,000.00	520,698,000.00	(229,302,000.00)	
3	1	3.01	18	11	Rencana Induk/Grand Design/Rencana Umum Perencanaan Pembangunan Sektor Perhubungan dan Komunikasi Informatika	Rencana Induk/Grand Design/Rencana Umum Perencanaan Pembangunan Sektor Perhubungan dan Komunikasi In	1 dokumen rencana induk transportasi massal	350,000,000.00	345,824,800.00	(4,175,200.00)	Jl. Tugu No. 1 Kota Malang
3	1	3.01	18	12	Penyusunan/Operasional dan Pengembangan (Pemutakhiran) Data Base dan Sistem Informasi Sektor Infrastruktur Perkotaan	Penyusunan/Operasional dan Pengembangan (Pemutakhiran) Data Base dan Sistem Informasi Sektor Infrac	1 dokumen capaian 100-0-100	250,000,000.00	351,455,000.00	101,455,000.00	Jl. Tugu No. 1 Kota Malang
3	1	3.01	18	13	Penyusunan/Operasional dan Pengembangan (Pemutakhiran) Data Base dan Sistem Informasi Sektor Pengembangan Wilayah Perkotaan	Jumlah dokumen Penyusunan/Operasional dan Pengembangan (Pemutakhiran) Data Base dan Sistem Informasi	2 dokumen (LIDAR dan IGT Drainase)	500,000,000.00	500,000,000.00	0	Jl. Kota Malang
3	1	3.01	18	14	Penyusunan/Operasional dan Pengembangan (Pemutakhiran) Data Base dan Sistem Informasi Sektor Perhubungan dan Komunikasi Informatika	Jumlah dokumen Penyusunan/Operasional dan Pengembangan (Pemutakhiran) Data Base dan Sistem Informasi	1 dokumen IGT ATCS	300,000,000.00	292,298,200.00	(7,701,800.00)	Jl. Tugu Nomor 1 Kota Malang
							Prosentase SKPD bidang pembangunan infrastruktur dan pengembangan wilayah yang memiliki dokumen renstra dan Renja berkualitas baik	90%			

Kode Program/Kegiatan					Urusan/Bidang Urusan Pemerintahan Daerah dan Program/Kegiatan	Indikator Program / Kegiatan	Target Program / Kegiatan	Plafon Anggaran (Rp)			Lokasi
								Sebelum Perubahan	Setelah Perubahan	Bertambah / Berkurang	
3	1	3.01	18	1	Pendampingan Penyusunan Renstra/Renja SKPD Pembangunan Infrastruktur dan Pengembangan Wilayah	Jumlah pendampingan Penyusunan Renstra/Renja SKPD Pembangunan Infrastruktur dan Pengembangan Wilayah	10 SKPD	100,000,000.00	148,440,000.00	48,440,000.00	Jl. Tugu No. 1 Kota Malang
3	1	3.01	18	2	Pemantauan dan Evaluasi hasil penyelenggaraan Renstra/Renja SKPD Pembangunan Infrastruktur dan Pengembangan Wilayah	Jumlah pemantauan dan Evaluasi hasil penyelenggaraan Renstra/Renja SKPD Pembangunan Infrastruktur dan Pengembangan Wilayah	10 SKPD	100,000,000.00	75,780,000.00	(24,220,000.00)	Jl. Tugu No. 1 Kota Malang
3	1	3.01	18	3	Perumusan Permasalahan/Isu Strategis dan Prioritas Kebijakan Pembangunan Daerah Pembangunan Infrastruktur dan Pengembangan Wilayah	Jumlah dokumen perumusan Permasalahan/Isu Strategis dan Prioritas Kebijakan Pembangunan Daerah Pemba	1 dokumen	100,000,000.00	100,000,000.00	0	Jl. Tugu No. 1 Kota Malang
3	1	3.01	18	4	Pemutakhiran dan Pengelolaan Data dan Informasi Pembangunan Infrastruktur dan Pengembangan Wilayah	Jumlah dokumen pemutakhiran dan Pengelolaan Data dan Informasi Pembangunan Infrastruktur dan Pengembangan Wilayah	1 dokumen	200,000,000.00	200,000,000.00	0	Jl. Tugu nomor 1 Kota Malang
						Prosentase SKPD bidang pembangunan infrastruktur dan pengembangan wilayah yang RKA nya telah memiliki hubungan kausalitas dengan renja	100%				
3	1	3.01	18	5	Koordinasi, Sinkronisasi, Harmonisasi Penyelenggaraan Perencanaan Pembangunan Infrastruktur dan Pengembangan Wilayah	Jumlah Koordinasi, Sinkronisasi, Harmonisasi Penyelenggaraan Perencanaan Pembangunan Infrastruktur dan Pengembangan Wilayah	60 kali	400,000,000.00	470,000,000.00	70,000,000.00	Jl. Tugu Nomor 1 Kota Malang
3	4	3.04			Penelitian dan Pengembangan Program Penguatan Inovasi, Riset dan Pengembangan			2,100,000,000.00	2,410,000,000.00	310,000,000.00	
3	4	3.04	19			Prosentase peningkatan kerjasama penelitian dan pengembangan	25%	2,100,000,000.00	2,410,000,000.00	310,000,000.00	
3	4	3.04	19	1	Penelitian dan Pengembangan untuk Percepatan Pembangunan Daerah	Jumlah dokumen Penelitian dan Pengembangan untuk Percepatan Pembangunan Daerah	2 dokumen	400,000,000.00	600,000,000.00	200,000,000.00	Jl. tugu No. 1 Kota Malang
3	4	3.04	19	2	Penelitian dan Pengembangan untuk Peningkatan Daya Saing Daerah	Jumlah dokumen Penelitian dan Pengembangan untuk Peningkatan Daya Saing Daerah	2 dokumen	350,000,000.00	350,000,000.00	0	Jl. Tugu No 1 Kota Malang
3	4	3.04	19	3	Penelitian dan Pengembangan Bidang Inovasi	Jumlah dokumen Penelitian dan Pengembangan Bidang Inovasi	1 dokumen	200,000,000.00	310,000,000.00	110,000,000.00	Jl. Tugu No. 1 Kota Malang

Kode Program/Kegiatan					Urusan/Bidang Urusan Pemerintahan Daerah dan Program/Kegiatan	Indikator Program / Kegiatan	Target Program / Kegiatan	Plafon Anggaran (Rp)			Lokasi
								Sebelum Perubahan	Setelah Perubahan	Bertambah / Berkurang	
3	4	3.04	19	4	Penelitian dan Pengembangan Bidang Teknologi Tepat Guna (TTG) / teknologi terapan	Jumlah dokumen Penelitian dan Pengembangan Bidang Teknologi Tepat Guna (TTG) / teknologi terapan	1 dokumen	200,000,000.00	150,416,750.00	(49,583,250.00)	Jl. Tugu no. 1 Kota Malang
3	4	3.04	19	6	Publikasi/Sosialisasi/ Fasilitasi/ Pendampingan Hasil Penelitian dan Pengembangan	Jumlah dokumen Publikasi/Sosialisasi/ Fasilitasi/ Pendampingan Hasil Penelitian dan Pengembangan	11 kali publikasi	300,000,000.00	349,583,250.00	49,583,250.00	Jl. Tugu No. 1 Kota Malang
3	4	3.04	19	8	Koordinasi kelitbangan	Jumlah Pelaksanaan koordinasi	11 kali	200,000,000.00	200,000,000.00	0	Jl. Tugu No. 1 Kota Malang
3	4	3.04	19	9	Lomba Inovasi	Jumlah peserta lomba inovasi	150 proposal	450,000,000.00	450,000,000.00	0	Jl. Tugu No. 1 Kota Malang
5	1	3.01			Umum			2,122,183,000.00	2,450,766,400.00	328,583,400.00	
5	1	3.01	1		Program Pelayanan Administrasi Perkantoran			1,161,572,500.00	1,059,574,000.00	(101,998,500.00)	
					Persentase surat menyurat yang terdistribusi dengan baik		100 %				
5	1	3.01	1	1	Penyediaan jasa surat menyurat	jumlah surat keluar selama 1 tahun	3500 Surat	19,155,000.00	12,025,000.00	(7,130,000.00)	Jl. Tugu No. 1 Kota Malang
5	1	3.01	1	2	Penyediaan jasa komunikasi, sumber daya air dan listrik	jumlah bulan pembayaran belanja Telpon, Air dan Listrik	2 pesawat telepon 12 bulan	35,400,000.00	21,000,000.00	(14,400,000.00)	Jl. Tugu No. 1 Kota Malang
5	1	3.01	1	4	Penyediaan jasa jaminan barang milik daerah	jumlah barang milik daerah yang mendapatkan jasa jaminan barang milik daerah	3 mobil	25,000,000.00	25,000,000.00	0	Jl. Tugu No. 1 Kota Malang
5	1	3.01	1	5	Penyediaan jasa pemeliharaan dan perizinan kendaraan dinas/operasional	jumlah kendaraan dinas/operasional	3 mobil, 16 sepeda motor	15,000,000.00	15,000,000.00	0	Jl. Tugu No. 1 Kota Malang
5	1	3.01	1	6	Penyediaan jasa administrasi keuangan	jumlah dokumen Surat Permintaan Membayar (SPM) yang diterbitkan	727 SPM	138,872,000.00	138,872,000.00	0	Jl. Tugu No. 1 Kota Malang
5	1	3.01	1	7	Penyediaan jasa kebersihan kantor	Luasan ruangan yang dibersihkan	242 m²	96,985,000.00	96,985,000.00	0	Jl. Tugu No. 1 Kota Malang
5	1	3.01	1	8	Penyediaan alat tulis kantor	jumlah alat tulis kantor	49 jenis ATK	48,050,500.00	44,500,000.00	(3,550,500.00)	
5	1	3.01	1	9	Penyediaan barang cetakan dan penggandaan	jumlah barang cetakan dan penggandaan	7 jenis barang cetakan	38,075,000.00	38,075,000.00	0	
5	1	3.01	1	10	Penyediaan komponen instalasi listrik/penerangan bangunan kantor	jumlah komponen instalasi listrik/penerangan bangunan kantor	3 jenis komponen listrik	8,985,000.00	8,985,000.00	0	Jl. Tugu No. 1 Kota Malang
5	1	3.01	1	12	Penyediaan Bahan Bacaan dan Peraturan Perundang-Undangan	jumlah Bahan Bacaan dan Peraturan Perundang-Undangan	3 jenis koran dan 50 buku	25,000,000.00	14,460,000.00	(10,540,000.00)	
5	1	3.01	1	14	Penyediaan makanan dan minuman	jumlah makanan dan minuman	2625 nasi kotak, 2625 kotak kue	105,000,000.00	73,002,000.00	(31,998,000.00)	

Kode Program/Kegiatan					Urusan/Bidang Urusan Pemerintahan Daerah dan Program/Kegiatan	Indikator Program / Kegiatan	Target Program / Kegiatan	Plafon Anggaran (Rp)			Lokasi
								Sebelum Perubahan	Setelah Perubahan	Bertambah / Berkurang	
5	1	3.01	1	15	Rapat-rapat koordinasi dan konsultasi keluar daerah	jumlah rapat-rapat koordinasi dan konsultasi keluar daerah	108 kali	450,000,000.00	403,240,000.00	(46,760,000.00)	
5	1	3.01	1	19	Penyediaan jasa informasi, publikasi dan komunikasi	jumlah informasi, publikasi dan komunikasi	12 kali publikasi media	76,000,000.00	111,900,000.00	35,900,000.00	Jl. Tugu No. 1 Kota Malang
5	1	3.01	1	26	Peringatan Hari-hari Besar/Khusus/Tertentu	Jumlah Peringatan Hari-hari Besar/Khusus/Tertentu	2 kegiatan	30,000,000.00	30,000,000.00	0	
5	1	3.01	1	27	Pengelolaan Perpustakaan dan Arsip	jumlah bahan pustaka dan dokumen arsip	3 koran 50 buku	50,050,000.00	26,530,000.00	(23,520,000.00)	Jl. Raya Tlogomas 56
5	1	3.01	2		Program peningkatan sarana dan prasarana aparatur			588,672,000.00	809,263,900.00	220,591,900.00	
					Prosentase sarana dan prasarana aparatur yang berfungsi baik		100 %				
5	1	3.01	2	9	Pengadaan peralatan gedung kantor	jumlah peralatan gedung kantor	30 buah	199,056,100.00	243,000,000.00	43,943,900.00	Jl. Tugu No. 1 Kota Malang
5	1	3.01	2	13	Pemeliharaan rutin/berkala gedung kantor	jumlah gedung kantor yang dipelihara	3 ruangan	121,133,000.00	324,633,000.00	203,500,000.00	Jl. Tugu No. 1 Kota Malang
5	1	3.01	2	15	Pemeliharaan rutin/berkala kendaraan dinas/operasional	jumlah kendaraan dinas/operasional yang dipelihara	3 kendaraan roda 4 dan 16 kendaraan roda 2	41,232,900.00	41,232,900.00	0	Jl. Tugu No. 1 Kota Malang
5	1	3.01	2	19	Pemeliharaan rutin/berkala peralatan gedung kantor	jumlah peralatan gedung kantor yang dipelihara	62 buah	48,250,000.00	23,300,000.00	(24,950,000.00)	
5	1	3.01	2	35	Pengadaan bbm dan pelumas	jumlah/volume bbm dan pelumas	7100 paket	91,700,000.00	91,700,000.00	0	
5	1	3.01	2	40	Penatausahaan Barang Milik Daerah	Jumlah dokumen pelaporan Barang Milik Daerah	6 dokumen (KIB A - F)	87,300,000.00	85,398,000.00	(1,902,000.00)	
5	1	3.01	5		Program peningkatan kapasitas sumber daya aparatur			37,000,000.00	200,510,000.00	163,510,000.00	
					Prosentase ASN yang mengikuti peningkatan kapasitas aparatur /diklat/ bimtek		25%				
5	1	3.01	5	6	Peningkatan Keterampilan dan Kemampuan Teknis Aparatur	jumlah kegiatan peningkatan Keterampilan dan Kemampuan Teknis Aparatur	7 orang	37,000,000.00	37,000,000.00	0	Jl. Raya Tlogomas 56
5	1	3.01	5	8	Peningkatan/Pengembangan Kapasitas Sumber Daya Aparatur	jumlah kegiatan peningkatan/pengembangan Kapasitas Sumber Daya Aparatur	1 kegiatan		163,510,000.00	163,510,000.00	
5	1	3.01	6		Program peningkatan pengembangan sistem pelaporan, capaian kinerja, dan keuangan			334,938,500.00	381,418,500.00	46,480,000.00	
					Hasil evaluasi SAKIP SKPD		70				

Kode Program/Kegiatan					Urusan/Bidang Urusan Pemerintahan Daerah dan Program/Kegiatan	Indikator Program / Kegiatan	Target Program / Kegiatan	Plafon Anggaran (Rp)			Lokasi
								Sebelum Perubahan	Setelah Perubahan	Bertambah / Berkurang	
5	1	3.01	6	1	Penyusunan laporan capaian kinerja dan ikhtisar realisasi kinerja SKPD	jumlah dokumen laporan capaian kinerja dan ikhtisar realisasi kinerja SKPD	7 dokumen	75,905,500.00	42,450,500.00	(33,455,000.00)	
5	1	3.01	6	6	Penyusunan LAKIP SKPD	Jumlah dokumen LAKIP SKPD	1 dokumen	8,000,000.00	8,000,000.00	0	
5	1	3.01	6	8	Penyusunan/Reviu Standar Pelayanan	jumlah dokumen standar pelayanan	1 dokumen	50,000,000.00	123,485,000.00	73,485,000.00	
5	1	3.01	6	9	Penyusunan RKA/PRKA dan DPA/DPPA	jumlah dokumen RKA/PRKA dan DPA/DPPA	4 Dokumen	110,933,000.00	106,933,000.00	(4,000,000.00)	Jl. Tugu No. 1 Kota Malang
5	1	3.01	6	11	Penyusunan/Reviu Renstra	jumlah dokumen Renstra	1 dokumen	75,000,000.00	85,450,000.00	10,450,000.00	Jl. Tugu No. 1 Kota Malang
						Prosentase hasil temuan BPK dan Inspektorat yang ditindaklanjuti	100%				
5	1	3.01	6	2	Penyusunan laporan keuangan	jumlah laporan keuangan	5 dokumen (Neraca, LO, LPE, LRA, CALK)	15,100,000.00	15,100,000.00	0	Jl. Tugu No. 1 Kota Malang

Perangkat Daerah : Badan Kepegawaian Daerah

Kode Program/Kegiatan	Urusan/Bidang Urusan Pemerintahan Daerah dan Program/Kegiatan	Indikator Program / Kegiatan	Target Program / Kegiatan	Plafon Anggaran (Rp)			Lokasi				
				Sebelum Perubahan	Setelah Perubahan	Bertambah / Berkurang					
3	3	3.03		11,901,871,550.00	13,189,057,050.00	1,287,185,500.00					
				9,970,258,550.00	10,896,914,050.00	926,655,500.00					
3	3	3.03	15	Program Pengadaan, Penempatan dan Pembinaan Karir Kepegawaian	Persentase penempatan ASN sesuai kebutuhan	98%	1,615,000,000.00	1,622,249,500.00	7,249,500.00		
3	3	3.03	15	7	Proses Kenaikan Pangkat	Jumlah kenaikan pangkat tepat waktu	1300 org	200,000,000.00	205,670,000.00	5,670,000.00	malang
3	3	3.03	15	16	Implementasi e-formasi	Jumlah peserta implementasi e-formasi	150 orang	200,000,000.00	200,000,000.00	-	malang
3	3	3.03	15	22	Sosialisasi Jabatan Fungsional Tertentu (JFT)	Jumlah peserta sosialisasi JFT	222 org	130,000,000.00	116,446,000.00	(13,554,000.00)	malang
3	3	3.03	15	23	Bimtek Perencanaan Kebutuhan Pegawai di Lingkungan Pemkot Malang	Jumlah peserta Bimtek Perencanaan Kebutuhan Pegawai di Lingkungan Pemkot Malang	177 org	180,000,000.00	171,550,000.00	(8,450,000.00)	malang
3	3	3.03	15	2	Pelaksanaan Pertimbangan Mutasi, Jabatan dan Pangkat	Persentase penempatan pejabat struktural sesuai kebutuhan	100%	510,000,000.00	533,583,500.00	23,583,500.00	malang
3	3	3.03	15	10	Seleksi Terbuka Jabatan Pimpinan Tinggi	Jumlah Pelaksanaan mutasi jabatan	3 kali	395,000,000.00	395,000,000.00	-	
3	3	3.03	16		Program Fasilitas Pemberhentian Pegawai	Persentase PNS yg menerima SK pensiun tepat waktu	100%	150,000,000.00	143,250,000.00	(6,750,000.00)	
3	3	3.03	16	2	Fasilitasi Pemberhentian Pegawai	Jumlah Pensiun dan MPP	350 org	150,000,000.00	143,250,000.00	(6,750,000.00)	malang
3	3	3.03	17		Program Peningkatan Kapasitas Aparatur Sipil Negara	Persentase ASN yg mengikuti diklat PIM	98%	6,956,451,550.00	7,985,877,550.00	1,029,426,000.00	
3	3	3.03	17	5	Pendidikan dan Pelatihan Kepemimpinan	Jumlah Peserta Diklat PIM IV, PIM III, PIM II	PIM IV : 81 org, PIM III:30 org, PIM II:10 org	2,372,061,000.00	2,354,161,000.00	(17,900,000.00)	malang
3	3	3.03	17	6	Pelaksanaan Assesment	Jumlah Eselon IVa	ess IV:223 org; ess II:34 org	1,144,350,000.00	1,144,350,000.00	-	malang
3	3	3.03	17	15	Pendidikan dan pelatihan Prajabatan bagi CPNSD	Jumlah CPNS	25 org	327,405,000.00	134,285,000.00	(193,120,000.00)	malang
3	3	3.03	17	1	Pelaksanaan Ujian Kenaikan Pangkat Penyesuaian Ijasah Ujian Dinas Tk.1 dan Tk.II	Persentase ASN yg mengikuti diklat teknis dan fungsional	63%	139,565,000.00	139,565,000.00	-	malang
						Jumlah Peserta Ujian KPPI dan Ujian Dinas	100 org	139,565,000.00	139,565,000.00	-	malang

Kode Program/Kegiatan					Urusan/Bidang Urusan Pemerintahan Daerah dan Program/Kegiatan	Indikator Program / Kegiatan	Target Program / Kegiatan	Plafon Anggaran (Rp)			Lokasi
								Sebelum Perubahan	Setelah Perubahan	Bertambah / Berkurang	
3	3	3.03	17	4	Pendidikan dan Pelatihan Teknis dan Fungsional	Jumlah peserta diklat teknis dan fungsional	508 org	1,505,616,550.00	2,987,462,550.00	1,481,846,000.00	malang
3	3	3.03	17	7	Penyusunan Indeks Profesionalisme ASN	Jml buku Indeks	1 dokumen	99,985,000.00	99,985,000.00	-	malang
3	3	3.03	17	12	Monitoring dan Evaluasi Diklat	Jumlah SKPD	100 SKPD	26,200,000.00	26,200,000.00	-	malang
3	3	3.03	17	14	Penyusunan Perencanaan Pengembangan Pegawai	Jumlah buku	1 dokumen	160,000,000.00		(160,000,000.00)	malang
						Persentase program kerja korpri yg terfasilitasi	100%				
3	3	3.03	17	10	Fasilitasi MTQ dan PORSENIDA	jumlah pengiriman	75 org	189,500,000.00	44,000,000.00	(145,500,000.00)	malang
3	3	3.03	17	11	Fasilitasi Kegiatan Korpri	Jumlah fasilitasi kegiatan korpri	5 kali	953,759,000.00	1,017,859,000.00	64,100,000.00	malang
3	3	3.03	17	13	Pelepasan Calon Haji Anggota Korpri	Jumlah peserta Calon Haji	100 org	38,010,000.00	38,010,000.00	-	malang
3	3	3.03	18		Program Pembinaan Kepegawaian	Persentase pegawai yg dikenakan sanksi disiplin	0,11%	498,057,000.00	569,737,000.00	71,680,000.00	
3	3	3.03	18	7	Pemberian penghargaan Satyalencana Karya Satya Bagi PNS			20,000,000.00	20,000,000.00	-	Malang
3	3	3.03	18	3	Penyelesaian Administrasi Identitas Pegawai	Jumlah kelengkapan identitas pegawai	4500 bh	100,000,000.00	100,000,000.00	-	malang
3	3	3.03	18	5	Pembinaan dan Pelatihan Pasukan Upacara PNS di lingkungan Pemerintah Kota Malang	Jumlah Pelatihan Pasukan Upacara	330 org	39,957,000.00	39,957,000.00	-	malang
3	3	3.03	18	6	Evaluasi Tambahan Penghasilan Bagi Pns Di Lingkungan Pemkot Malang	Jumlah dokumen hasil evaluasi TPP	3 kajian	90,000,000.00	161,680,000.00	71,680,000.00	malang
3	3	3.03	18	9	Pelaksanaan Senam Rutin bagi PNS	Jumlah Pelaksanaan senam pagi	54 kali	8,100,000.00	8,100,000.00	-	malang
3	3	3.03	18	10	Pelaksanaan Pembinaan Kedisiplinan Pegawai dan Perceraian	Jumlah kasus disiplin dan perceraian	120 org	150,000,000.00	150,000,000.00	-	malang
3	3	3.03	18	11	Penerapan dan Pemahaman Tentang Kinerja PNS	Jumlah PNS	7716 org	90,000,000.00	90,000,000.00	-	malang
3	3	3.03	19		Program Pengelolaan Data dan Informasi Kepegawaian	Persentase data yg akurat	90%	750,750,000.00	575,800,000.00	(174,950,000.00)	
3	3	3.03	19	3	Pembuatan Media Informasi Kepegawaian			250,000,000.00	75,050,000.00	(174,950,000.00)	
3	3	3.03	19	1	Penyusunan Data Informasi Kepegawaian Daerah	Jumlah Buku Informasi Pegawai di lingkungan Pemkot Mlg	4 jenis buku	100,750,000.00	100,750,000.00	-	malang
3	3	3.03	19	2	Penataan Administrasi Kepegawaian	Jumlah File Kepegawaian	9400 file	50,000,000.00	50,000,000.00	-	malang

Kode Program/Kegiatan					Urusan/Bidang Urusan Pemerintahan Daerah dan Program/Kegiatan	Indikator Program / Kegiatan	Target Program / Kegiatan	Plafon Anggaran (Rp)			Lokasi
								Sebelum Perubahan	Setelah Perubahan	Bertambah / Berkurang	
3	3	3.03	19	4	Pengembangan dan Bimtek E-attendance	Jml pengembangan modul & jml admin terlatih	1 aplikasi dan 200 org	150,000,000.00	150,000,000.00	-	malang
3	3	3.03	19	5	Pengembangan Sistem Pelayanan Administrasi dan Informasi Kepegawaian On Line	Jumlah Sistem Aplikasi Pelayanan Kepegawaian dg SKPD dilingk Pemkot	1 aplikasi	200,000,000.00	200,000,000.00	-	malang
5	3	3.03			Umum			1,931,613,000.00	2,292,143,000.00	360,530,000.00	
5	3	3.03	1		Program Pelayanan Administrasi Perkantoran	Persentase surat dinas yang teradministrasi sesuai SOP	100%	746,000,000.00	751,100,700.00	5,100,700.00	
5	3	3.03	1	1	Penyediaan jasa surat menyurat	jumlah surat keluar selama 1 tahun	6500	30,700,000.00	45,280,000.00	14,580,000.00	malang
5	3	3.03	1	2	Penyediaan jasa komunikasi, sumber daya air dan listrik	jumlah bulan pembayaran belanja Telpon, Air dan Listrik	24 kali	24,000,000.00	15,000,000.00	(9,000,000.00)	malang
5	3	3.03	1	3	Penyediaan jasa peralatan dan perlengkapan kantor	jumlah peralatan dan perlengkapan kantor	193 kali	20,925,000.00	20,925,000.00	-	malang
5	3	3.03	1	4	Penyediaan jasa jaminan barang milik daerah	jumlah barang milik daerah yang mendapatkan jasa jaminan barang milik daerah	3 unit	30,000,000.00	22,940,700.00	(7,059,300.00)	
5	3	3.03	1	5	Penyediaan jasa pemeliharaan dan perizinan kendaraan dinas/operasional	jumlah kendaraan dinas/operasional	15 unit	9,300,000.00	9,300,000.00	-	malang
5	3	3.03	1	7	Penyediaan jasa kebersihan kantor	Luasan ruangan yang dibersihkan	1105 meter	59,700,000.00	66,280,000.00	6,580,000.00	malang
5	3	3.03	1	8	Penyediaan alat tulis kantor	jumlah alat tulis kantor	2103 bh	90,000,000.00	90,000,000.00	-	malang
5	3	3.03	1	9	Penyediaan barang cetakan dan penggandaan	jumlah barang cetakan dan penggandaan	8258 bh	100,000,000.00	100,000,000.00	-	malang
5	3	3.03	1	12	Penyediaan Bahan Bacaan dan Peraturan Perundang-Undangan	jumlah Bahan Bacaan dan Peraturan Perundang-Undangan	1098 bh	19,000,000.00	19,000,000.00	-	malang
5	3	3.03	1	14	Penyediaan makanan dan minuman	jumlah makanan dan minuman	1332 bh	25,000,000.00	25,000,000.00	-	malang
5	3	3.03	1	15	Rapat-rapat koordinasi dan konsultasi keluar daerah	jumlah rapat-rapat koordinasi dan konsultasi keluar daerah	60 kali	302,375,000.00	302,375,000.00	-	malang
5	3	3.03	1	23	Peringatan/Kegiatan Insidentil	jumlah perkiraan kegiatan peringatan/kegiatan insidentil	1 kali	35,000,000.00	35,000,000.00	-	malang
5	3	3.03	2		Program peningkatan sarana dan prasarana aparatur	Persentase kendaraan dinas yang layak pakai	100%	571,708,000.00	975,493,800.00	403,785,800.00	
5	3	3.03	2	15	Pemeliharaan rutin/berkala kendaraan dinas/operasional	jumlah kendaraan dinas/operasional yang dipelihara	68 kali	218,240,000.00	178,790,000.00	(39,450,000.00)	malang
						Persentase ketersediaan/kecukupan peralatan dan perlengkapan aparatur	100%				
5	3	3.03	2	9	Pengadaan peralatan gedung kantor	jumlah peralatan gedung kantor	36 unit	174,468,000.00	550,998,000.00	376,530,000.00	malang

Kode Program/Kegiatan					Urusan/Bidang Urusan Pemerintahan Daerah dan Program/Kegiatan	Indikator Program / Kegiatan	Target Program / Kegiatan	Plafon Anggaran (Rp)			Lokasi
								Sebelum Perubahan	Setelah Perubahan	Bertambah / Berkurang	
5	3	3.03	2	13	Pemeliharaan rutin/berkala gedung kantor	jumlah gedung kantor yang dipelihara	2 gedung	100,000,000.00	235,705,800.00	135,705,800.00	malang
5	3	3.03	2	20	Pemeliharaan rutin/berkala mebeleur	jumlah mebeleur yang dipelihara	1 paket	10,000,000.00	10,000,000.00	-	malang
5	3	3.03	2	41	Penghapusan Barang Milik Daerah	Jumlah barang milik daerah yang dihapus	35 unit	69,000,000.00		(69,000,000.00)	malang
5	3	3.03	5		Program peningkatan kapasitas sumber daya aparatur	Persentase aparatur yang memiliki kinerja baik	100%	377,778,000.00	335,171,500.00	(42,606,500.00)	
5	3	3.03	5	8	Peningkatan/Pengembangan Kapasitas Sumber Daya Aparatur	jumlah kegiatan peningkatan/pengembangan Kapasitas Sumber Daya Aparatur	49 org	377,778,000.00	335,171,500.00	(42,606,500.00)	malang
5	3	3.03	6		Program peningkatan pengembangan sistem pelaporan, capaian kinerja, dan keuangan	Persentase laporan kinerja dan keuangan yang disusun sesuai jadwal	100%	236,127,000.00	230,377,000.00	(5,750,000.00)	
5	3	3.03	6	1	Penyusunan laporan capaian kinerja dan ikhtisar realisasi kinerja SKPD	jumlah dokumen laporan capaian kinerja dan ikhtisar realisasi kinerja SKPD	5 dokumen	29,105,000.00	29,105,000.00	-	malang
5	3	3.03	6	2	Penyusunan laporan keuangan	jumlah laporan keuangan	4 jenis	79,700,000.00	79,700,000.00	-	malang
5	3	3.03	6	5	Pelaksanaan Survei Kepuasan Masyarakat	jumlah Survei Kepuasan Masyarakat	2 kali	8,000,000.00	8,000,000.00	-	malang
5	3	3.03	6	9	Penyusunan RKA/PRKA dan DPA/DPPA	jumlah dokumen RKA/PRKA dan DPA/DPPA	4 jenis	44,322,000.00	38,572,000.00	(5,750,000.00)	malang
5	3	3.03	6	11	Penyusunan/Reviu Renstra	jumlah dokumen Renstra	4 bk	75,000,000.00	75,000,000.00	-	malang

Perangkat Daerah : Badan Pengelola Keuangan Dan Aset Daerah

Kode Program/Kegiatan	Urusan/Bidang Urusan Pemerintahan Daerah dan Program/Kegiatan	Indikator Program / Kegiatan	Target Program / Kegiatan	Plafon Anggaran (Rp)			Lokasi	
				Sebelum Perubahan	Setelah Perubahan	Bertambah / Berkurang		
3	2	3.02		11,854,200,000.00	14,555,172,900.00	2,700,972,900.00		
3	2	3.02	15	8,470,148,300.00	10,242,880,400.00	1,772,732,100.00		
3	2	3.02	15	1,826,668,300.00	2,237,260,500.00	410,592,200.00		
3	2	3.02	15	1	1,333,635,000.00	1,651,925,000.00	318,290,000.00	
				Prosentase BTL dalam APBD ≤ 50%	47%			
3	2	3.02	15	2	105,480,000.00	105,480,000.00	0	Jl. Tugu No. 1 Malang
3	2	3.02	15	3	103,605,300.00	103,605,300.00	0	Jl. Tugu No. 1 Malang
3	2	3.02	15	4	92,975,000.00	92,975,000.00	0	Jl. Tugu No. 1 Malang
3	2	3.02	15	5	47,813,000.00	47,813,000.00	0	Jl. Tugu No. 1 Malang
3	2	3.02	15	6	143,160,000.00	143,160,000.00	0	Jl. Tugu No. 1 Malang
3	2	3.02	15	8		92,302,200.00	92,302,200.00	
3	2	3.02	16		2,045,757,300.00	2,737,593,300.00	691,836,000.00	
				Persentase pelayanan penerbitan SP2D kurang dari 2 (dua) hari	100%			
3	2	3.02	16	2	162,139,000.00	231,294,000.00	69,155,000.00	Jl. Tugu No. 1 Malang
				Persentase Realisasi Belanja Langsung SKPD ≥ 90%	100%			

Kode Program/Kegiatan					Urusan/Bidang Urusan Pemerintahan Daerah dan Program/Kegiatan	Indikator Program / Kegiatan	Target Program / Kegiatan	Plafon Anggaran (Rp)			Lokasi
								Sebelum Perubahan	Setelah Perubahan	Bertambah / Berkurang	
3	2	3.02	16	1	Penatausahaan Keuangan	Dokumen laporan hasil penatausahaan keuangan	1 dokumen laporan penerimaan dan pengeluaran PPKD / 12 bulan	468,200,500.00	607,850,500.00	139,650,000.00	Jl. Tugu No. 1 Malang
3	2	3.02	16	3	Peningkatan Pelayanan Gaji PNS	Rekapan gaji PNS pada SKPD yang tercetak	500	220,670,000.00	251,770,000.00	31,100,000.00	Jl. Tugu No. 1 Malang
3	2	3.02	16	4	Penatausahaan, analisis dan Evaluasi Pengelolaan Kas	Jenis laporan yang tersusun/12 bulan	6 jenis laporan / hari /12 bulan	70,708,800.00	70,708,800.00	0	Jl. Tugu No. 1 Malang
3	2	3.02	16	5	Penataan Arsip Administrasi Perbendaharaan dan Pengelolaan Kas	Jumlah dokumen arsip SKPD yang tertata	106 dokumen SKPD / 12 bulan	140,420,000.00	267,515,000.00	127,095,000.00	Jl. Tugu No. 1 Malang
3	2	3.02	16	6	Pendampingan Aplikasi Sistem Informasi Pengelolaan Keuangan SKPD	Jumlah Entitas yang mendapatkan pendampingan aplikasi	106 entitas / 12 bulan	241,000,000.00	291,000,000.00	50,000,000.00	Jl. Tugu No. 1 Malang
3	2	3.02	16	7	Pengembangan dan Pemeliharaan Sistem Informasi Pengelolaan Keuangan Daerah (Sistem Aplikasi Pengelolaan Keuangan Berbasis AkruaI dngan Web based (e-finance))	Software aplikasi yang terpelihara	1 software / 12 bulan	91,195,000.00	283,625,000.00	192,430,000.00	Jl. Tugu No. 1 Malang
3	2	3.02	16	8	Monitoring dan penatausahaan dana transfer	Jumlah dan jenis laporan tersusun	4 laporan konfirmasi transfer (LKT), 12 laporan Bagi Hasil Pajak, 2 Laporan Dana Penyesuaian / 12 bulan	60,144,000.00	60,144,000.00	0	Jl. Tugu No. 1 Malang
3	2	3.02	16	9	Peningkatan Kapasitas Aparatur Pengelola Keuangan Daerah	Dokumen laporan hasil Peningkatan Kapasitas Aparatur Pengelola Keuangan Daerah	1 dokumen	591,280,000.00	624,170,000.00	32,890,000.00	Jl. Tugu No. 1 Malang

Kode Program/Kegiatan	Urusan/Bidang Urusan Pemerintahan Daerah dan Program/Kegiatan	Indikator Program / Kegiatan	Target Program / Kegiatan	Plafon Anggaran (Rp)			Lokasi				
				Sebelum Perubahan	Setelah Perubahan	Bertambah / Berkurang					
3	2	3.02	16	12	Penyusunan Ranperwal tentang Perubahan Peraturan Walikota Nomor 25 Tahun 2017 Tentang Perubahan Kedua Atas Peraturan Walikota Nomor 43 Tahun 2014 Tentang Sistem Dan Prosedur Pengelolaan Keuangan Daerah	Jumlah Ranperwal yang tersusun	1 (satu) Rancangan Peraturan Walikota Malang	49,516,000.00	49,516,000.00		
3	2	3.02	17		Program Pelaporan Keuangan Daerah			1,084,035,800.00	1,142,671,600.00	58,635,800.00	
						Persentase L/K SKPD yang berkualitas mendukung Opini BPK RI	100%				
3	2	3.02	17	1	Penatausahaan Pembukuan Penerimaan Pendapatan dan Pembukuan Belanja	Dokumen laporan pembukuan penerimaan dan belanja yang tersusun	5 jenis laporan (BKU, Buku Harian Kas, Rekening Koran, Jurnal Umum, dan Buku Besar)	195,384,800.00	227,884,800.00	32,500,000.00	Jl. Tugu No. 1 Malang
3	2	3.02	17	2	Asistensi Penyusunan Laporan Keuangan SKPD di lingkungan Pemkot Malang	Jumlah entitas yang mendapat asistensi	103 entitas / 3 bulan	135,189,000.00	161,324,800.00	26,135,800.00	Jl. Tugu No. 1 Malang
3	2	3.02	17	5	Penyusunan Laporan Keuangan Pemerintah Daerah TA	Jenis dokumen laporan yang tersusun	7 dokumen	206,352,000.00	206,352,000.00	0	Jl. Tugu No. 1 Malang
3	2	3.02	17	6	Penyusunan Ranperda dan Rapenwal Pertanggungjawaban Pelaksanaan APBD	Jenis dan dokumen yang tersusun	1 Ranperda dan Ranperwal	418,235,000.00	418,235,000.00	0	Jl. Tugu No. 1 Malang
3	2	3.02	17	7	Monitoring dan Evaluasi Realisasi Pendapatan Asli Daerah	Monev PAD pada SKPD Penghasil	15 SKPD, 3 BUMD / 12 bulan	128,875,000.00	128,875,000.00	0	Jl. Tugu No. 1 Malang
3	2	3.02	18		Program Penatausahaan Aset Daerah			2,021,206,100.00	2,798,931,300.00	777,725,200.00	
						Persentase bidang lahan aset daerah yang bersertifikat	13,57%				

Kode Program/Kegiatan					Urusan/Bidang Urusan Pemerintahan Daerah dan Program/Kegiatan	Indikator Program / Kegiatan	Target Program / Kegiatan	Plafon Anggaran (Rp)			Lokasi
								Sebelum Perubahan	Setelah Perubahan	Bertambah / Berkurang	
3	2	3.02	18	1	Penatausahaan dan update data aset daerah	Dokumen laporan hasil penatausahaan aset melalui aplikasi SIMBADA	1 dokumen	283,076,100.00	621,176,100.00	338,100,000.00	Jl. Tugu No. 1 Malang
3	2	3.02	18	2	Bimtek Penatausahaan Barang Milik Daerah	Dokumen laporan hasil bimtek Penatausahaan Barang Milik Daerah	1 dokumen	222,000,000.00	378,550,000.00	156,550,000.00	Jl. Tugu No 1 Malang
3	2	3.02	18	4	Pelayanan Porforasi Benda-benda Berharga Retribusi Daerah	Pelaksanaan pelayanan benda-benda berharga	12 bulan / 15 OPD	41,165,000.00	41,165,000.00	0	Jl. Tugu No 1 Malang
3	2	3.02	18	6	Pengamanan Tanah dan Bangunan Aset Daerah	Jumlah titik lokasi bidang lahan aset daerah yang diamankan	50 titik lokasi obyek dan 1 kali konsolidasi	172,385,700.00	269,635,700.00	97,250,000.00	Jl. Tugu No. 1 Malang
3	2	3.02	18	7	Inventarisasi/Sensus dan Kodefikasi Aset Milik Daerah	Jumlah obyek aset dan barang milik daerah yang terinventarisasi	3000 obyek	447,874,200.00	447,874,200.00	0	Jl. Tugu No. 1 Malang
3	2	3.02	18	8	Inventarisasi Tanah Aset Eks Lori	Tanah aset eks lori teridentifikasi dan terinventarisasi	2 Kecamatan (Lowokwaru dan Blimbing)	347,340,300.00	359,190,300.00	11,850,000.00	Jl. Tugu No. 1 Malang
3	2	3.02	18	9	Sertifikasi Tanah Aset Pemerintah Kota Malang	Jumlah bidang lahan aset daerah yang tersertifikasi	40 bidang / 379.000 M2	229,081,000.00	260,421,000.00	31,340,000.00	Jl. Tugu No. 1 Malang
3	2	3.02	18	10	Peningkatan Manajemen Aset	Penatausahaan aset tanah dan bangunan melalui aplikasi sistem informasi manajemen aset/barang daerah	2 software aplikasi yang terupdate (SIGMA dan SIPIPT)	107,016,000.00	107,016,000.00	0	Jl. Tugu No. 1 Malang
3	2	3.02	18	13	Konsolidasi dan sinkronisasi bukti asli kepemilikan tanah dengan Neraca Aset Pemerintah Kota Malang	Data bukti asli kepemilikan tanah yang terupdate di Neraca Kota Malang	900 dokumen SHP	71,623,400.00	46,623,400.00	(25,000,000.00)	Jl. Tugu No. 1 Malang

Kode Program/Kegiatan					Urusan/Bidang Urusan Pemerintahan Daerah dan Program/Kegiatan	Indikator Program / Kegiatan	Target Program / Kegiatan	Plafon Anggaran (Rp)			Lokasi	
								Sebelum Perubahan	Setelah Perubahan	Bertambah / Berkurang		
3	2	3.02	18	14	Pemeliharaan dan penataan ruang arsip dan penyimpanan benda-benda berharga milik daerah	Ruangan penyimpanan arsip yang tertata	1 ruangan (900 SHP, Dokumen Ijin Pemakaian = 2.443 obyek, BPKP = 1.380)	99,644,400.00	99,644,400.00	0	Jl. Tugu No. 1 Malang	
3	2	3.02	18	16	Penyusunan Kajian tentang Sensus Barang Milik Daerah	Jumlah dokumen yang tersusun	1 dokumen		167,635,200.00	167,635,200.00		
3	2	3.02	19		Program Pemanfaatan Aset Daerah			1,380,344,400.00	1,214,287,300.00	(166,057,100.00)		
						Persentase data aset daerah yang akurat sesuai dengan pemanfaatan dan peruntukannya	100%					
3	2	3.02	19	2	Pemberian Ijin Sewa Tempat-Tempat Tertentu yang dikuasai oleh Pemerintah Kota Malang	Jumlah Ijin yang diterbitkan	300 ijin	212,086,500.00	212,086,500.00	0	Jl. Tugu No. 1 Malang	
3	2	3.02	19	4	Penyusunan Kebijakan Retribusi Daerah	Jumlah Ranperda dan/atau Perwal tersusun	1 Ranperda dan / 1 Ranperwal 2	211,570,000.00	130,000,000.00	(81,570,000.00)	Jl. Tugu No. 1 Malang	
3	2	3.02	19	6	Penghapusan Barang Milik Daerah	Dokumen laporan hasil penghapusan BMD	dokumen penghapusan	116,575,000.00	116,575,000.00	0	Jl. Tugu No. 1 Malang	
3	2	3.02	19	7	Pembinaan, Pengawasan dan Pengendalian Pengelolaan Barang Milik Daerah	Jumlah entitas yang mendapat pembinaan	106 entitas	84,369,900.00	56,369,900.00	(28,000,000.00)	Jl. Tugu No. 1 Malang	
3	2	3.02	19	8	Pengawasan dan Pengendalian Pengelolaan Barang Daerah	Dokumen kerjasama pemanfaatan BMD yang dikendalikan	30 dokumen	41,341,500.00	58,291,400.00	16,949,900.00	Jl. Tugu No. 1 Malang	
3	2	3.02	19	9	Penghitungan dan Penetapan Ganti Rugi	Dokumen yang tersusun	5 dokumen	65,991,400.00	65,991,400.00	0	Jl. Tugu No. 1 Malang	
3	2	3.02	19	10	Penyuluhan tentang Pemanfaatan Aset/Barang Milik Daerah	Wajib Retribusi yang mendapat Penyuluhan tentang Pemanfaatan Aset/Barang Milik Daerah	550 Wajib Retribusi	42,041,700.00	42,041,700.00	0	Jl. Tugu No. 1 Malang	
3	2	3.02	19	11	Fasilitasi Penyelesaian Konflik-konflik Pertanahan	Kasus/konflik-konflik tanah dan/atau bangunan yang terfasilitasi penyelesaiannya	10 kasus	146,321,800.00	146,321,800.00	0	, SMP se-Kota Malang	

Kode Program/Kegiatan					Urusan/Bidang Urusan Pemerintahan Daerah dan Program/Kegiatan	Indikator Program / Kegiatan	Target Program / Kegiatan	Plafon Anggaran (Rp)			Lokasi
								Sebelum Perubahan	Setelah Perubahan	Bertambah / Berkurang	
3	2	3.02	19	12	Penaksiran Sewa Aset Pemerintah Kota Malang	Jumlah dokumen hasil penaksiran BMD yang akan disewa/di hapus	10 dokumen / titik lokasi	170,980,000.00	181,640,000.00	10,660,000.00	Jl. Tugu No. 1 Malang
3	2	3.02	19	13	Sosialisasi Peraturan Kebijakan-Kebijakan Retribusi Daerah	Dokumen laporan hasil Sosialisasi Peraturan Kebijakan-Kebijakan Retribusi Daerah	106 SKPD / 3 kali /12 bulan	84,097,000.00		(84,097,000.00)	Jl. Tugu No. 1 Malang
3	2	3.02	19	14	Fasilitasi Pemindahtanganan Barang Milik Daerah	Dokumen yang tersusun	2 dokumen	170,678,200.00	170,678,200.00	0	Jl. Tugu No. 1 Malang
3	2	3.02	19	15	Fasilitasi Pengadaan Tanah Untuk Kepentingan Umum	Luasan bidang tanah	1500 m2	34,291,400.00	34,291,400.00	0	Jl. Tugu No. 1 Malang
3	2	3.02	51		Program Peningkatan Pelayanan UPT			112,136,400.00	112,136,400.00	0	
					Persentase kenaikan PAD dari pemanfaatan aset daerah		14,75%				
3	2	3.02	51	1	Perhitungan Penetapan dan Pengetikan Surat Pemberitahuan Retribusi Terhutang (SPRT)	Wajib Retribusi	6221 Wajib Retribusi	21,646,800.00	21,646,800.00	0	Jl. Tugu No. 1 Malang
3	2	3.02	51	2	Penyampaian Surat Pemberitahuan Retribusi Terhutang (SPRT) Operasional Rutin/Berkala UPT	SPRT yang disampaikan	6221 SPRT	50,555,000.00	50,555,000.00	0	Jl. Tugu No. 1 Malang
3	2	3.02	51	3	Pengawasan dan Pengendalian Izin Pemakaian Kekayaan Daerah	Pelaksanaan operasional UPT	12 bulan	19,526,000.00	19,526,000.00	0	Jl. Tugu No. 1 Malang
3	2	3.02	51	4	Pemanggilan Wajib Retribusi	Wajib retribusi yang menunggak	500 Wajib Retribusi	20,408,600.00	20,408,600.00	0	Jl. Tugu No. 1 Malang
5	2	3.02			Umum			3,384,051,700.00	4,312,292,500.00	928,240,800.00	
5	2	3.02	1		Program Pelayanan Administrasi Perkantoran			1,572,844,500.00	1,789,454,500.00	216,610,000.00	
					Persentase surat dinas yang teradministrasi sesuai SOP		33400 surat				
5	2	3.02	1	1	Penyediaan jasa surat menyurat	jumlah surat keluar selama 1 tahun	33400 surat	303,800,000.00	316,760,000.00	12,960,000.00	Jl. Tugu No.1 Malang
5	2	3.02	1	2	Penyediaan jasa komunikasi, sumber daya air dan listrik	jumlah bulan pembayaran belanja Telpon, Air dan Listrik	3 jenis / 12 bulan	91,000,000.00	82,600,000.00	(8,400,000.00)	Jl. Tugu No. 1 Malang
5	2	3.02	1	3	Penyediaan jasa peralatan dan perlengkapan kantor	jumlah peralatan dan perlengkapan kantor	8 jenis alat / 12 bulan	53,500,000.00	75,500,000.00	22,000,000.00	Jl. Tugu No. 1 Malang
5	2	3.02	1	7	Penyediaan jasa kebersihan kantor	Luasan ruangan yang dibersihkan	10ruangan / 12 bulan	116,238,500.00	121,238,500.00	5,000,000.00	Jl. Tugu No. 1 Malang

Kode Program/Kegiatan					Urusan/Bidang Urusan Pemerintahan Daerah dan Program/Kegiatan	Indikator Program / Kegiatan	Target Program / Kegiatan	Plafon Anggaran (Rp)			Lokasi
								Sebelum Perubahan	Setelah Perubahan	Bertambah / Berkurang	
5	2	3.02	1	8	Penyediaan alat tulis kantor	jumlah alat tulis kantor	67 jenis / 12 bulan	122,050,000.00	122,050,000.00	0	Jl. Tugu No. 1 Malang
5	2	3.02	1	9	Penyediaan barang cetakan dan penggandaan	jumlah barang cetakan dan penggandaan	17 jenis / 12 bulan	115,622,000.00	115,622,000.00	0	Jl. Tugu No. 1 Malang
5	2	3.02	1	12	Penyediaan Bahan Bacaan dan Peraturan Perundang-Undangan	jumlah Bahan Bacaan dan Peraturan Perundang-Undangan	4 surat kabar / 12 bulan	18,634,000.00	18,634,000.00	0	Jl. Tugu No. 1 Malang
5	2	3.02	1	14	Penyediaan makanan dan minuman	jumlah makanan dan minuman	53 kali rapat, 480 tamu 12 bulan	114,200,000.00	144,750,000.00	30,550,000.00	Jl. Tugu No. 1 Malang
5	2	3.02	1	15	Rapat-rapat koordinasi dan konsultasi keluar daerah	jumlah rapat-rapat koordinasi dan konsultasi keluar daerah	36 kali dalam daerah, 40 kali luar daerah / 12 bulan	617,800,000.00	772,300,000.00	154,500,000.00	Jl. Tugu No. 1 Malang
5	2	3.02	1	23	Peringatan/Kegiatan Insidentil	jumlah perkiraan kegiatan peringatan/kegiatan insidentil	1 kali kegiatan	20,000,000.00	20,000,000.00	0	
5	2	3.02	2		Program peningkatan sarana dan prasarana aparatur			842,505,000.00	1,437,215,000.00	594,710,000.00	
						Persentase gedung/kantor yang terpelihara dengan baik	1 gedung / 10 Ruang				
5	2	3.02	2	13	Pemeliharaan rutin/berkala gedung kantor	jumlah gedung kantor yang dipelihara	10 ruang / 12 bulan	58,010,000.00		(58,010,000.00)	Jl. Tugu No. 1 Malang
						Persentase kendaraan dinas yang laik jalan	2 unit kend roda 4 dan 8 unit kend roda 2				
5	2	3.02	2	5	Pengadaan kendaraan dinas/operasional	jumlah kendaraan dinas/operasional	2 unit kendaraan roda 4 dan 8 unit kendaraan roda 2	395,219,000.00	395,219,000.00	0	Jl. Tugu No. 1 Malang
						Persentase kendaraan dinas yang layak pakai	5 mobil 17 sepeda motor				

Kode Program/Kegiatan	Urusan/Bidang Urusan Pemerintahan Daerah dan Program/Kegiatan	Indikator Program / Kegiatan	Target Program / Kegiatan	Plafon Anggaran (Rp)			Lokasi
				Sebelum Perubahan	Setelah Perubahan	Bertambah / Berkurang	
5 2 3.02 2 15	Pemeliharaan rutin/berkala kendaraan dinas/operasional	jumlah kendaraan dinas/operasional yang dipelihara	5 mobil , 17 sepeda motor / 12 bulan	156,310,000.00	156,310,000.00	0	Jl. Tugu No. 1 Malang
		Persentase ketersediaan/kecukupan peralatan dan perlengkapan aparatur	100%				
5 2 3.02 2 9	Pengadaan peralatan gedung kantor	jumlah peralatan gedung kantor	6 jenis / 3 bulan	232,966,000.00	885,686,000.00	652,720,000.00	Jl. Tugu No. 1 Malang
5 2 3.02 5	Program peningkatan kapasitas sumber daya aparatur			547,540,000.00	547,540,000.00	0	
		Persentase aparatur yang memiliki kinerja baik	100%				
5 2 3.02 5 8	Peningkatan/Pengembangan Kapasitas Sumber Daya Aparatur	jumlah kegiatan peningkatan/pengembangan Kapasitas Sumber Daya Aparatur	2 dokumen kegiatan	547,540,000.00	547,540,000.00	0	Jl. Tugu No. 1 Malang
5 2 3.02 6	Program peningkatan pengembangan sistem pelaporan, capaian kinerja, dan keuangan			421,162,200.00	538,083,000.00	116,920,800.00	
5 2 3.02 6 11	Penyusunan/Reviu Renstra			75,000,000.00	81,550,800.00	6,550,800.00	
		Persentase laporan kinerja dan keuangan yang disusun sesuai jadwal	100%				
5 2 3.02 6 1	Penyusunan laporan capaian kinerja dan ikhtisar realisasi kinerja SKPD	jumlah dokumen laporan capaian kinerja dan ikhtisar realisasi kinerja SKPD	10 dokumen (LAKIP, LPPD/LKP J, PK, PK Perubahan , Renja, Buku Renja, Profil SKPD, KUA PPAS, P-KUA PPAS, SAKIP)	119,145,200.00	131,096,200.00	11,951,000.00	Jl. Tugu No. 1 Malang
5 2 3.02 6 2	Penyusunan laporan keuangan	jumlah laporan keuangan	6 jenis dokumen	143,735,000.00	154,083,000.00	10,348,000.00	Jl. Tugu No. 1 Malang

Kode Program/Kegiatan					Urusan/Bidang Urusan Pemerintahan Daerah dan Program/Kegiatan	Indikator Program / Kegiatan	Target Program / Kegiatan	Plafon Anggaran (Rp)			Lokasi
								Sebelum Perubahan	Setelah Perubahan	Bertambah / Berkurang	
5	2	3.02	6	5	Pelaksanaan Survei Kepuasan Masyarakat	jumlah Survei Kepuasan Masyarakat	1 dokumen SKM	19,100,000.00	16,520,000.00	(2,580,000.00)	Jl. Tugu No. 1 Malang
5	2	3.02	6	8	Penyusunan/Reviu Standar Pelayanan	jumlah dokumen standar pelayanan	2 dokumen (SOP, SP)	34,350,000.00	34,350,000.00	0	
5	2	3.02	6	9	Penyusunan RKA/PRKA dan DPA/DPPA	jumlah dokumen RKA/PRKA dan DPA/DPPA	4 dokumen perencanaan tersusun (RKA, DPA, P-RKA, DPPA)	29,832,000.00	29,832,000.00	0	Jl. Tugu No. 1 Malang
5	2	3.02	6	18	Penyelesaian Kerugian Daerah	Jumlah dokumen yang tersusun	3 (tiga) dokumen		90,651,000.00	90,651,000.00	

Perangkat Daerah : Badan Pelayanan Pajak Daerah

Kode Program/Kegiatan	Urusan/Bidang Urusan Pemerintahan Daerah dan Program/Kegiatan	Indikator Program / Kegiatan	Target Program / Kegiatan	Plafon Anggaran (Rp)			Lokasi
				Sebelum Perubahan	Setelah Perubahan	Bertambah / Berkurang	
3 2 3.02	Belanja Langsung Keuangan			17,727,000,000.00	23,517,406,500.00	5,790,406,500.00	
3 2 3.02 20	Program Pendataan, Pendaftaran dan Penetapan Pajak Daerah			10,721,272,400.00	10,139,299,900.00	(581,972,500.00)	
3 2 3.02 20 3	Pendaftaran dan pendistribusian NPWPD	NPWPD yang diterbitkan	500 kartu	200,000,000.00	200,000,000.00	0	Kota Malang
3 2 3.02 20 1	Penetapan dan Pendistribusian Surat Ketetapan Pajak Daerah	Dokumen laporan hasil penetapan dan pendistribusian surat ketetapan pajak daerah	1 dokumen	1,010,201,736.00	1,058,401,736.00	48,200,000.00	Kota Malang
3 2 3.02 20 2	Pendataan dan Pemantauan Obyek dan Wajib Pajak Daerah	Dokumen laporan hasil pendataan dan pemantauan obyek dan wajib pajak daerah	1 dokumen	1,450,510,300.00	1,841,210,300.00	390,700,000.00	Kota Malang
3 2 3.02 21	Program Penagihan dan Pemeriksaan Pajak Daerah			2,601,025,000.00	1,521,025,000.00	(1,080,000,000.00)	
3 2 3.02 21 1	Pemeriksaan Pajak Daerah	Dokumen laporan hasil pemeriksaan pajak daerah	1 Dokumen	430,500,000.00	430,500,000.00	0	Kota Malang
3 2 3.02 21 3	Penyelesaian sengketa/keberatan Pajak Daerah		1 Dokumen	61,375,000.00	61,375,000.00	0	Kota Malang
3 2 3.02 21 2	Penagihan piutang Pajak Daerah	Nilai piutang Pajak Daerah yang tertagih	33.000.000,000	2,109,150,000.00	1,029,150,000.00	(1,080,000,000.00)	Kota Malang
3 2 3.02 22	Program Pengembangan Potensi Pajak Daerah			4,347,040,364.00	4,797,040,364.00	450,000,000.00	
3 2 3.02 22 1	Peningkatan kesadaran Wajib Pajak Daerah	Dokumen laporan hasil kegiatan peningkatan kesadaran wajib pajak daerah	10 kali	1,281,592,000.00	1,281,592,000.00	0	Kota Malang
3 2 3.02 22 2	Monitoring dan Evaluasi penerimaan Pajak Daerah	Dokumen laporan hasil monitoring dan evaluasi atas penerimaan pajak daerah	- 12 dokumen laporan hasil monitoring; - 2 dokumen laporan evaluasi penerimaan pajak daerah	642,939,000.00	947,939,000.00	305,000,000.00	BPPD Kota Malang
3 2 3.02 22 3	Pengembangan sistem informasi manajemen perpajakan daerah	Tersedianya aplikasi sistem perpajakan daerah yang dikembangkan	4 aplikasi	2,422,509,364.00	2,567,509,364.00	145,000,000.00	BPPD Kota Malang

Kode Program/Kegiatan					Urusan/Bidang Urusan Pemerintahan Daerah dan Program/Kegiatan	Indikator Program / Kegiatan	Target Program / Kegiatan	Plafon Anggaran (Rp)			Lokasi
								Sebelum Perubahan	Setelah Perubahan	Bertambah / Berkurang	
3	2	3.02	52		Program Optimaslisasi Pelayanan UPT			1,112,495,000.00	721,622,500.00	(390,872,500.00)	
3	2	3.02	52	2	Operasional pelayanan UPT	Wajib Pajak yang terlayani	200000 wajib pajak	425,800,000.00	425,800,000.00	0	Kota Malang
						Nilai Survey Kepuasan Masyarakat (SKM)	83				
3	2	3.02	52	1	Fasilitasi Pemantauan Wajib Pajak Daerah	Dokumen laporan hasil Fasilitasi Pemantauan Wajib Pajak Daerah	1 dokumen	396,365,000.00	198,182,500.00	(198,182,500.00)	Kota Malang
3	2	3.02	52	3	Fasilitasi Distribusi Surat Ketetapan Pajak Daerah	Distribusi Surat Ketetapan Pajak Daerah	200000 SKPD	290,330,000.00	97,640,000.00	(192,690,000.00)	Kota Malang
5	2	3.02			Umum			7,005,727,600.00	13,378,106,600.00	6,372,379,000.00	
5	2	3.02	1		Program Pelayanan Administrasi Perkantoran			3,051,312,600.00	3,766,467,600.00	715,155,000.00	
						Persentase kegiatan pelayanan administrasi perkantoran yang terpenuhi					
5	2	3.02	1	2	Penyediaan jasa komunikasi, sumber daya air dan listrik	jumlah bulan pembayaran belanja Telpon, Air dan Listrik	12 bulan	1,000,000,000.00	1,229,000,000.00	229,000,000.00	Kota Malang
5	2	3.02	1	4	Penyediaan jasa jaminan barang milik daerah	jumlah barang milik daerah yang mendapatkan jasa jaminan barang milik daerah	15 unit kendaraan dinas roda 4; 53 unit kendaraan roda 2	55,000,000.00	55,000,000.00	0	BPPD Kota Malang
5	2	3.02	1	5	Penyediaan jasa pemeliharaan dan perizinan kendaraan dinas/operasional	jumlah kendaraan dinas/operasional	18 unit kendaraan roda 4, 53 unit kendaraan roda 2	29,975,000.00	29,975,000.00	0	BPPD Kota Malang
5	2	3.02	1	7	Penyediaan jasa kebersihan kantor	Luasan ruangan yang dibersihkan	10 ruang	146,600,000.00	146,600,000.00	0	BP2D Kota Malang
5	2	3.02	1	8	Penyediaan alat tulis kantor	jumlah alat tulis kantor	66 jenis	150,000,000.00	150,000,000.00	0	BPPD Kota Malang
5	2	3.02	1	9	Penyediaan barang cetakan dan penggandaan	jumlah barang cetakan dan penggandaan	16 jenis	125,000,000.00	125,000,000.00	0	BPPD Kota Malang
5	2	3.02	1	10	Penyediaan komponen instalasi listrik/penerangan bangunan kantor	jumlah komponen instalasi listrik/penerangan bangunan kantor	14 jenis	10,000,000.00	10,000,000.00	0	BPPD Kota Malang
5	2	3.02	1	12	Penyediaan Bahan Bacaan dan Peraturan Perundang-Undangan	jumlah Bahan Bacaan dan Peraturan Perundang-Undangan	9 jenis	19,287,600.00	19,287,600.00	0	BPPD Kota Malang
5	2	3.02	1	14	Penyediaan makanan dan minuman	jumlah makanan dan minuman	120 kali rapat	50,000,000.00	70,000,000.00	20,000,000.00	BPPD Kota Malang
5	2	3.02	1	15	Rapat-rapat koordinasi dan konsultasi keluar daerah	jumlah rapat-rapat koordinasi dan konsultasi keluar daerah	15 kali	300,000,000.00	434,400,000.00	134,400,000.00	BPPD Kota Malang
5	2	3.02	1	23	Peringatan/Kegiatan Insidentil	jumlah perkiraan kegiatan peringatan/kegiatan insidentil	6 kali	960,000,000.00	1,277,205,000.00	317,205,000.00	Kota Malang

Kode Program/Kegiatan					Urusan/Bidang Urusan Pemerintahan Daerah dan Program/Kegiatan	Indikator Program / Kegiatan	Target Program / Kegiatan	Plafon Anggaran (Rp)			Lokasi
								Sebelum Perubahan	Setelah Perubahan	Bertambah / Berkurang	
5	2	3.02	1	1	Penyediaan jasa surat menyurat	Persentase surat dinas yang teradministrasi sesuai SOP	100%	205,450,000.00	220,000,000.00	14,550,000.00	BPPD Kota Malang
5	2	3.02	2		Program peningkatan sarana dan prasarana aparatur			2,933,020,000.00	8,240,594,000.00	5,307,574,000.00	
5	2	3.02	2	13	Pemeliharaan rutin/berkala gedung kantor	Persentase gedung/kantor yang terpelihara dengan baik	1 gedung dengan luas 1.870 M2	100,000,000.00	953,000,000.00	853,000,000.00	BPPD Kota Malang
5	2	3.02	2	19	Pemeliharaan rutin/berkala peralatan gedung kantor			200,000,000.00	200,000,000.00	0	BPPD Kota Malang
5	2	3.02	2	23	Rehabilitasi Sedang/Berat Gedung Kantor				658,820,000.00	658,820,000.00	
5	2	3.02	2	5	Pengadaan kendaraan dinas/operasional	Persentase kendaraan dinas yang laik jalan	5 unit	150,000,000.00	150,000,000.00	0	BPPD Kota Malang
5	2	3.02	2	15	Pemeliharaan rutin/berkala kendaraan dinas/operasional	Persentase kendaraan dinas yang layak pakai	100%	581,200,000.00	581,200,000.00	0	BPPD Kota Malang
5	2	3.02	2	35	Pengadaan bbm dan pelumas			210,000,000.00	235,000,000.00	25,000,000.00	BPPD Kota Malang
5	2	3.02	2	9	Pengadaan peralatan gedung kantor	Persentase ketersediaan/kecukupan peralatan dan perlengkapan aparatur	80%	1,691,820,000.00	5,462,574,000.00	3,770,754,000.00	BPPD Kota Malang

Kode Program/Kegiatan					Urusan/Bidang Urusan Pemerintahan Daerah dan Program/Kegiatan	Indikator Program / Kegiatan	Target Program / Kegiatan	Plafon Anggaran (Rp)			Lokasi
								Sebelum Perubahan	Setelah Perubahan	Bertambah / Berkurang	
5	2	3.02	5		Program peningkatan kapasitas sumber daya aparatur			465,500,000.00	776,000,000.00	310,500,000.00	
5	2	3.02	5	8	Peningkatan/Pengembangan Kapasitas Sumber Daya Aparatur	Survey Kepuasan Masyarakat (SKM) jumlah kegiatan peningkatan/pengembangan Kapasitas Sumber Daya Aparatur	4	465,500,000.00	776,000,000.00	310,500,000.00	BPPD Kota Malang
5	2	3.02	6		Program peningkatan pengembangan sistem pelaporan, capaian kinerja, dan keuangan			555,895,000.00	595,045,000.00	39,150,000.00	
5	2	3.02	6	11	Penyusunan/Reviu Renstra	Persentase laporan kinerja dan keuangan yang disusun sesuai jadwal	100%	75,000,000.00	75,000,000.00	0	
5	2	3.02	6	1	Penyusunan laporan capaian kinerja dan ikhtisar realisasi kinerja SKPD	jumlah dokumen laporan capaian kinerja dan ikhtisar realisasi kinerja SKPD	1 dokumen	40,713,000.00	40,713,000.00	0	
5	2	3.02	6	2	Penyusunan laporan keuangan	jumlah laporan keuangan	12 jenis dokumen	192,469,000.00	208,219,000.00	15,750,000.00	BPPD Kota Malang
5	2	3.02	6	5	Pelaksanaan Survei Kepuasan Masyarakat	jumlah Survei Kepuasan Masyarakat	83	50,000,000.00	50,000,000.00	0	Kota Malang
5	2	3.02	6	7	Pelaksanaan Zona Integritas menuju Wilayah Bebas Korupsi (WBK) dan Wilayah Birokrasi Bersih Melayani (WBBM)	jumlah ZI	1 dokumen	65,000,000.00	88,400,000.00	23,400,000.00	BPPD Kota Malang
5	2	3.02	6	9	Penyusunan RKA/PRKA dan DPA/DPPA	jumlah dokumen RKA/PRKA dan DPA/DPPA	15 dokumen	32,713,000.00	32,713,000.00	0	BPPD Kota Malang
5	2	3.02	6	10	Sertifikasi Standar Mutu Manajemen/Pelayanan	jumlah sertifikasi	1 sertifikat	100,000,000.00	100,000,000.00	0	BPPD Kota Malang

Perangkat Daerah : Badan Kesatuan Bangsa Dan Politik

Kode Program/Kegiatan	Urusan/Bidang Urusan Pemerintahan Daerah dan Program/Kegiatan	Indikator Program / Kegiatan	Target Program / Kegiatan	Plafon Anggaran (Rp)			Lokasi
				Sebelum Perubahan	Setelah Perubahan	Bertambah / Berkurang	
4	4	4.04		8,401,000,000.00	9,021,210,000.00	620,210,000.00	
4	4	4.04		6,402,640,000.00	7,045,450,900.00	642,810,900.00	
4	4	4.04	15	1,002,640,000.00	1,052,640,000.00	50,000,000.00	
4	4	4.04	15				
4	4	4.04	15	2	78,500,000.00	78,500,000.00	-
4	4	4.04	15	3	85,000,000.00	85,000,000.00	-
4	4	4.04	15	4	136,200,000.00	136,200,000.00	-
4	4	4.04	15	1	350,000,000.00	350,000,000.00	-
4	4	4.04	15	5	42,940,000.00	92,940,000.00	50,000,000.00
4	4	4.04	15	6	50,000,000.00	50,000,000.00	-
4	4	4.04	15	7	75,000,000.00	75,000,000.00	-
4	4	4.04	15	8	135,000,000.00	135,000,000.00	-
4	4	4.04	15	9	50,000,000.00	50,000,000.00	-
4	4	4.04	16		1,250,000,000.00	1,492,100,900.00	242,100,900.00
4	4	4.04	16	1	50,000,000.00	50,000,000.00	-
4	4	4.04	16	2	25,000,000.00	47,600,000.00	22,600,000.00
4	4	4.04	16	3	725,000,000.00	858,616,900.00	133,616,900.00

Kode Program/Kegiatan					Urusan/Bidang Urusan Pemerintahan Daerah dan Program/Kegiatan	Indikator Program / Kegiatan	Target Program / Kegiatan	Plafon Anggaran (Rp)			Lokasi
								Sebelum Perubahan	Setelah Perubahan	Bertambah / Berkurang	
4	4	4.04	16	4	Fasilitasi Pendidikan Politik bagi Generasi Muda			450,000,000.00	535,884,000.00	85,884,000.00	
4	4	4.04	17		Program Pemberdayaan Ormas dan LSM			100,000,000.00	100,000,000.00	-	
4	4	4.04	17	1	Peningkatan Kapasitas Ormas dan LSM	Jumlah peserta sosialisasi	50 %	100,000,000.00	100,000,000.00	-	
4	4	4.04	18		Program Kewaspadaan Daerah	Jumlah operasi selama 1 tahun	12 bulan	4,050,000,000.00	4,400,710,000.00	350,710,000.00	
4	4	4.04	18	8	Pemantauan Orang Asing, NGO, Mahasiswa dan Lembaga Asing	Jumlah Pemantauan Orang Asing, NGO, Mahasiswa dan Lembaga Asing	100 %	350,000,000.00	350,000,000.00	-	
						Jumlah Pemantauan dalam 1 tahun					
4	4	4.04	18	3	Fasilitasi Kominda	Jumlah operasi 1 thn	100%	500,000,000.00	500,000,000.00	-	
4	4	4.04	18	6	Kewaspadaan Dini masyarakat (FKDM)	Jumlah pertemuan dan koordinasi	100%	1,450,000,000.00	1,450,000,000.00	-	
4	4	4.04	18	7	Fasilitasi FORKOPIMDA	Jumlah fasilitasi FORKOPIMDA	100%	500,000,000.00	640,010,000.00	140,010,000.00	
4	4	4.04	18	9	Pemantauan Tempat Umum Pada Hari Besar	Jumlah Pemantauan Tempat Umum Pada Hari Besar	100%	500,000,000.00	500,000,000.00	-	
4	4	4.04	18	10	Penanganan Gangguan Konflik Sosial	Jumlah peserta sosialisasi	100%	750,000,000.00	960,700,000.00	210,700,000.00	
5	4	4.04			Umum			1,998,360,000.00	1,975,759,100.00	(22,600,900.00)	
5	4	4.04	1		Program Pelayanan Administrasi Perkantoran			996,685,000.00	902,385,000.00	(94,300,000.00)	
5	4	4.04	1	23	Peringatan/Kegiatan Insidentil			25,000,000.00	25,000,000.00	-	
5	4	4.04	1	27	Pengelolaan Perpustakaan dan Arsip			20,000,000.00	20,000,000.00	-	Jl. Sunadar Priyo Sudarmo (UPT. Metrologi)
						Survey Kepuasan Masyarakat (SKM)	72,5				
5	4	4.04	1	1	Penyediaan jasa surat menyurat	jumlah surat keluar selama 1 tahun	1500 surat	90,455,000.00	89,455,000.00	(1,000,000.00)	
5	4	4.04	1	2	Penyediaan jasa komunikasi, sumber daya air dan listrik			76,100,000.00	69,500,000.00	(6,600,000.00)	
5	4	4.04	1	7	Penyediaan jasa kebersihan kantor	Luasan ruangan yang dibersihkan		150,000,000.00	162,500,000.00	12,500,000.00	
5	4	4.04	1	12	Penyediaan Bahan Bacaan dan Peraturan Perundang-Undangan	jumlah Bahan Bacaan dan Peraturan Perundang-Undangan	3 jenis dan 5 buku	24,500,000.00	20,900,000.00	(3,600,000.00)	
5	4	4.04	1	14	Penyediaan makanan dan minuman			60,630,000.00	72,630,000.00	12,000,000.00	
5	4	4.04	1	15	Rapat-rapat koordinasi dan konsultasi keluar daerah	jumlah rapat-rapat koordinasi dan konsultasi keluar daerah		550,000,000.00	442,400,000.00	(107,600,000.00)	

Kode Program/Kegiatan					Urusan/Bidang Urusan Pemerintahan Daerah dan Program/Kegiatan	Indikator Program / Kegiatan	Target Program / Kegiatan	Plafon Anggaran (Rp)			Lokasi
								Sebelum Perubahan	Setelah Perubahan	Bertambah / Berkurang	
5	4	4.04	2		Program peningkatan sarana dan prasarana aparatur			736,645,000.00	792,644,100.00	55,999,100.00	
5	4	4.04	2	23	Rehabilitasi Sedang/Berat Gedung Kantor			215,000,000.00	259,499,100.00	44,499,100.00	
5	4	4.04	2	15	Pemeliharaan rutin/berkala kendaraan dinas/operasional			175,000,000.00	175,000,000.00	-	
5	4	4.04	2	19	Pemeliharaan rutin/berkala peralatan gedung kantor	Persentase gedung/kantor yang terpelihara dengan baik jumlah peralatan gedung kantor yang dipelihara	75 %	64,120,000.00	64,120,000.00	-	
5	4	4.04	2	9	Pengadaan peralatan gedung kantor	Survey Kepuasan Masyarakat (SKM) jumlah peralatan gedung kantor	72,5	282,525,000.00	294,025,000.00	11,500,000.00	
5	4	4.04	6		Program peningkatan pengembangan sistem pelaporan, capaian kinerja, dan keuangan	Persentase laporan kinerja dan keuangan yang disusun sesuai jadwal	80 %	265,030,000.00	280,730,000.00	15,700,000.00	
5	4	4.04	6	11	Penyusunan/Reviu Renstra			75,000,000.00	75,000,000.00	-	Jl. Simpang Terusan Danau Sentani No. 3 (Dinas Perdagangan)
5	4	4.04	6	1	Penyusunan laporan capaian kinerja dan ikhtisar realisasi kinerja SKPD			108,453,000.00	108,453,000.00	-	
5	4	4.04	6	2	Penyusunan laporan keuangan			81,577,000.00	97,277,000.00	15,700,000.00	

Perangkat Daerah : Badan Penanggulangan Bencana Daerah

Kode Program/Kegiatan					Urusan/Bidang Urusan Pemerintahan Daerah dan Program/Kegiatan	Indikator Program / Kegiatan	Target Program / Kegiatan	Plafon Anggaran (Rp)			Lokasi
								Sebelum Perubahan	Setelah Perubahan	Bertambah / Berkurang	
4	5	4.05			Belanja Langsung Penanggulangan Bencana Daerah Program Pencegahan dan Kesiapsiagaan Penanggulangan Bencana			8,075,000,000.00	8,075,000,000.00	-	
4	5	4.05	15		Kesiapsiagaan Penanggulangan Bencana	Persentase masyarakat tangguh bencana	5%	4,904,052,000.00	5,403,876,790.00	499,824,790.00	
4	5	4.05	15	1	Penyusunan kajian untuk pengurangan risiko bencana	Jumlah kajian ilmiah untuk pengurangan risiko bencana di Kota Malang	1 dokumen	130,625,000.00	130,625,000.00	-	Kota Malang
4	5	4.05	15	2	Penyebarluasan informasi dan potensi bencana	Jumlah pelaksanaan workshop/sosialisasi/pawai pembangunan untuk pengurangan risiko bencana	2 kali	95,985,000.00	97,535,000.00	1,550,000.00	Kota Malang
4	5	4.05	15	3	Pemantauan untuk pencegahan bencana	Jumlah pelaksanaan monitoring untuk pencegahan bencana	60 kali	154,580,000.00	147,255,000.00	(7,325,000.00)	Kota Malang
4	5	4.05	15	4	Peningkatan kerjasama multipihak dalam pengurangan risiko bencana	Jumlah pelaksanaan sosialisasi forum pengurangan risiko bencana	2 kali	128,855,000.00	124,875,000.00	(3,980,000.00)	Kota Malang
4	5	4.05	15	5	Peningkatan kapasitas masyarakat dalam kesiapsiagaan menghadapi bencana	Jumlah kelurahan tangguh bencana yang terbentuk	5 Kelurahan	1,070,610,000.00	881,560,000.00	(189,050,000.00)	Kota Malang
4	5	4.05	16		Program Kedaruratan dan Logistik Penanggulangan Bencana	Persentase tertanganinya korban bencana di Kota Malang	100%	1,747,020,000.00	1,650,381,000.00	(96,639,000.00)	
4	5	4.05	16	1	Pelatihan dan simulasi darurat bencana	Jumlah diklat penanggulangan bencana bagi TRC / Relawan yang dilaksanakan	7 kali	403,955,000.00	394,855,000.00	(9,100,000.00)	Jawa Timur
4	5	4.05	16	2	Pengoperasian dan peningkatan kapasitas sistem komando darurat bencana	Persentase kejadian / bencana yang ditangani	100%	698,930,000.00	697,310,000.00	(1,620,000.00)	Kota Malang
4	5	4.05	16	3	Penyediaan dan penanganan sarana prasarana darurat bencana	Jumlah sarana prasarana darurat bencana yang disediakan	10 jenis	40,790,000.00	115,206,000.00	74,416,000.00	Kota Malang
4	5	4.05	16	4	Peningkatan kerjasama multipihak dalam kondisi darurat bencana	Jumlah pelaksanaan latihan gabungan untuk kerjasama dalam darurat bencana	1 kali	75,000,000.00	75,000,000.00	-	Kota Malang
4	5	4.05	16	5	Penyediaan dan penanganan logistik darurat bencana	Jumlah bahan logistik untuk penanggulangan bencana	10 paket bahan bangunan, 335 paket sembako, 200 paket family kit	359,915,000.00	199,580,000.00	(160,335,000.00)	Kota Malang

Kode Program/Kegiatan					Urusan/Bidang Urusan Pemerintahan Daerah dan Program/Kegiatan	Indikator Program / Kegiatan	Target Program / Kegiatan	Plafon Anggaran (Rp)			Lokasi
								Sebelum Perubahan	Setelah Perubahan	Bertambah / Berkurang	
4	5	4.05	16	6	Pemulihan sarana prasarana vital dalam darurat bencana	Jumlah sarana prasarana publik vital yang dipulihkan fungsinya	4 sarana prasarana	168,430,000.00	168,430,000.00	-	Kota Malang
4	5	4.05	17		Program Rehabilitasi dan Rekonstruksi Penanggulangan Bencana	Persentase terjaminnya kualitas hidup masyarakat pascabencana	100%	1,576,377,000.00	2,371,645,790.00	795,268,790.00	
4	5	4.05	17	1	Analisis, monitoring dan evaluasi untuk rehabilitasi dan rekonstruksi pascabencana	Jumlah dokumen rencana aksi rehabilitasi dan rehabilitasi yang disusun	1 dokumen	150,000,000.00	150,000,000.00	-	Kota Malang
4	5	4.05	17	2	Rehabilitasi sarana dan prasarana yang rusak pascabencana	Jumlah pekerjaan fisik rehabilitasi sarana prasarana pascabencana yang dilaksanakan	7 pekerjaan fisik	343,758,000.00	444,608,000.00	100,850,000.00	Kota Malang
4	5	4.05	17	3	Rekonstruksi sarana dan prasarana yang rusak pascabencana	Jumlah pekerjaan fisik rekonstruksi sarana prasarana pascabencana yang dilaksanakan	6 pekerjaan fisik	826,224,000.00	1,520,642,790.00	694,418,790.00	Kota Malang
4	5	4.05	17	4	Pemulihan sosial ekonomi, budaya dan psikologis pascabencana	Jumlah kajian upaya pemulihan kondisi sosial, ekonomi, budaya, dan psikologis yang disusun	1 dokumen	115,000,000.00	115,000,000.00	-	Kota Malang
4	5	4.05	17	5	Rehabilitasi dan rekonstruksi pascabencana berbasis pemberdayaan masyarakat	Jumlah kepala keluarga di wilayah rawan bencana yang mendapat pemberdayaan	35 KK	141,395,000.00	141,395,000.00	-	Kota Malang
5	5	4.05			Umum			3,170,948,000.00	2,671,123,210.00	(499,824,790.00)	
5	5	4.05	1		Program Pelayanan Administrasi Perkantoran	Persentase kegiatan pelayanan administrasi perkantoran yang terpenuhi	100%	600,845,000.00	602,203,200.00	1,358,200.00	
5	5	4.05	1	1	Penyediaan jasa surat menyurat	jumlah surat keluar selama 1 tahun	900 surat	52,501,000.00	52,501,000.00	-	Jalan Danau Ranau Raya No-1A Sawojajar
5	5	4.05	1	2	Penyediaan jasa komunikasi, sumber daya air dan listrik	jumlah bulan pembayaran belanja Telpn, Air dan Listrik	12 bulan	73,000,000.00	74,796,200.00	1,796,200.00	Jalan Danau Ranau Raya No-1A Sawojajar
5	5	4.05	1	7	Penyediaan jasa kebersihan kantor	Luasan ruangan yang dibersihkan	100m2	61,500,000.00	61,182,000.00	(318,000.00)	Jalan Danau Ranau Raya 1A Sawojajar
5	5	4.05	1	10	Penyediaan komponen instalasi listrik/penerangan bangunan kantor	jumlah komponen instalasi listrik/penerangan bangunan kantor	8 jenis	4,000,000.00	3,920,000.00	(80,000.00)	Jalan Danau Ranau Raya 1A Sawojajar
5	5	4.05	1	12	Penyediaan Bahan Bacaan dan Peraturan Perundang-Undangan	jumlah Bahan Bacaan dan Peraturan Perundang-Undangan	2 jenis	4,000,000.00	3,960,000.00	(40,000.00)	Jalan Danau Ranau Raya 1A Sawojajar
5	5	4.05	1	14	Penyediaan makanan dan minuman	jumlah makanan dan minuman	750 kotak	43,500,000.00	43,500,000.00	-	Kota Malang

Kode Program/Kegiatan					Urusan/Bidang Urusan Pemerintahan Daerah dan Program/Kegiatan	Indikator Program / Kegiatan	Target Program / Kegiatan	Plafon Anggaran (Rp)			Lokasi
								Sebelum Perubahan	Setelah Perubahan	Bertambah / Berkurang	
5	5	4.05	1	15	Rapat-rapat koordinasi dan konsultasi keluar daerah	jumlah rapat-rapat koordinasi dan konsultasi keluar daerah	12 kali	306,144,000.00	306,144,000.00	-	
5	5	4.05	1	16	Penyediaan Jasa Pengamanan Kantor	jumlah petugas pengamanan kantor	2 orang	56,200,000.00	56,200,000.00	-	Kota Malang
5	5	4.05	2		Program peningkatan sarana dan prasarana aparatur	Persentase ketersediaan/kecukupan peralatan dan perlengkapan aparatur	100%	1,770,603,000.00	1,430,600,010.00	(340,002,990.00)	
5	5	4.05	2	3	Pembangunan gedung kantor	jumlah gedung kantor yang dibangun	1 bangunan	268,750,000.00	78,695,000.00	(190,055,000.00)	Jalan Danau Ranau Raya 1A Sawojajar Kota Malang
5	5	4.05	2	5	Pengadaan kendaraan dinas/operasional	jumlah kendaraan dinas/operasional	1 mobil double cabin, 1 truk, 10 sepeda motor	47,000,000.00	69,350,000.00	22,350,000.00	Jalan Danau Ranau Raya 1A Sawojajar Kota Malang
5	5	4.05	2	7	Pengadaan perlengkapan gedung kantor	jumlah perlengkapan gedung kantor	8 jenis	75,000,000.00	63,338,560.00	(11,661,440.00)	Jalan Danau Ranau Raya 1A Sawojajar Kota Malang
5	5	4.05	2	9	Pengadaan peralatan gedung kantor	jumlah peralatan gedung kantor	5 jenis	84,150,000.00	65,836,360.00	(18,313,640.00)	Kota Malang
5	5	4.05	2	13	Pemeliharaan rutin/berkala gedung kantor	jumlah gedung kantor yang dipelihara	1 gedung	123,850,000.00	152,500,000.00	28,650,000.00	Jalan Danau Ranau Raya 1A Sawojajar Kota Malang
5	5	4.05	2	15	Pemeliharaan rutin/berkala kendaraan dinas/operasional	jumlah kendaraan dinas/operasional yang dipelihara	19 unit	209,490,000.00	209,490,000.00	-	Jalan Danau Ranau Raya 1A Sawojajar Kota Malang
5	5	4.05	2	17	Pemeliharaan rutin/berkala perlengkapan gedung kantor	jumlah perlengkapan gedung kantor yang dipelihara	9 jenis	43,238,000.00	41,500,000.00	(1,738,000.00)	Jalan Danau Ranau Raya 1A Sawojajar Kota Malang
5	5	4.05	2	31	Pengadaan peralatan dan perlengkapan penanggulangan bencana	jumlah peralatan dan perlengkapan penanggulangan bencana	15 jenis barang modal	919,125,000.00	749,890,090.00	(169,234,910.00)	Jalan Danau Ranau Raya 1A Sawojajar Kota Malang
5	5	4.05	5		Program peningkatan kapasitas sumber daya aparatur	Persentase aparatur yang memiliki kinerja baik	100%	390,000,000.00	248,300,000.00	(141,700,000.00)	
5	5	4.05	5	8	Peningkatan/Pengembangan Kapasitas Sumber Daya Aparatur	jumlah kegiatan peningkatan/pengembangan Kapasitas Sumber Daya Aparatur	2 kali	390,000,000.00	248,300,000.00	(141,700,000.00)	Kota Malang dan Kota Lainnya

Kode Program/Kegiatan					Urusan/Bidang Urusan Pemerintahan Daerah dan Program/Kegiatan	Indikator Program / Kegiatan	Target Program / Kegiatan	Plafon Anggaran (Rp)			Lokasi
								Sebelum Perubahan	Setelah Perubahan	Bertambah / Berkurang	
5	5	4.05	6		Program peningkatan pengembangan sistem pelaporan, capaian kinerja, dan keuangan	Hasil evaluasi SAKIP SKPD	76	409,500,000.00	390,020,000.00	(19,480,000.00)	
5	5	4.05	6	1	Penyusunan laporan capaian kinerja dan ikhtisar realisasi kinerja SKPD	jumlah dokumen laporan capaian kinerja dan ikhtisar realisasi kinerja SKPD	7 jenis dokumen	66,000,000.00	61,620,000.00	(4,380,000.00)	Jalan Danau Ranau Raya 1A Sawojajar Kota Malang
5	5	4.05	6	2	Penyusunan laporan keuangan	jumlah laporan keuangan	2 jenis dokumen	102,500,000.00	105,900,000.00	3,400,000.00	Jalan Danau Ranau Raya 1A Sawojajar Kota Malang
5	5	4.05	6	11	Penyusunan/Reviu Renstra			75,000,000.00	75,000,000.00	-	
5	5	4.05	6	14	Penyusunan Naskah Akademis dan Rancangan Peraturan Daerah/Peraturan Walikota	jumlah NA dan Ranperda/Ranperwal	2 dokumen	55,000,000.00	47,500,000.00	(7,500,000.00)	Kota Malang
5	5	4.05	6	16	Monitoring dan Evaluasi Penyelenggaraan Penanggulangan Bencana Daerah	Jumlah pelaksanaan pengawasan atas kinerja penanggulangan bencana daerah	12 bulan	111,000,000.00	100,000,000.00	(11,000,000.00)	Kota Malang

Bagian Pemerintahan

Kode Program/Kegiatan					Urusan/Bidang Urusan Pemerintahan Daerah dan Program/Kegiatan	Indikator Program / Kegiatan	Target Program / Kegiatan	Plafon Anggaran (Rp)			Lokasi
								Sebelum Perubahan	Setelah Perubahan	Bertambah / Berkurang	
					Belanja Langsung			3,350,000,000.00	3,687,500,000.00	337,500,000.00	
4	1	4.01			Fungsi Penyusunan Kebijakan, Pengoordinasian Administratif terhadap Pelaksanaan Tugas Perangkat Daerah, dan Pelayanan Administrasi			3,160,000,000.00	3,365,000,000.00	205,000,000.00	
4	1	4.01	15		Program Pembinaan Penyelenggaraan Pemerintahan Umum dan Pemerintahan Kecamatan	Nilai EKPPD Pemerintah Kota Malang	3,1313	3,160,000,000.00	3,365,000,000.00	205,000,000.00	
4	1	4.01	15	2	Monitoring dan evaluasi penyelenggaraan pemerintahan kecamatan	Jumlah dokumen hasil monev penyelenggaraan pemerintahan kecamatan	1 dokumen	50,000,000.00	75,000,000.00	25,000,000.00	Jalan Tugu Nomor 1
4	1	4.01	15	3	Fasilitasi Monografi dan Profil Kelurahan se-Kota Malang	Jumlah dokumen monografi dan Profil Kelurahan	2 Dokumen, 1 aplikasi	35,000,000.00	77,500,000.00	42,500,000.00	Jalan Tugu Nomor 1 Malang
4	1	4.01	15	4	Penyusunan Laporan Penyelenggaraan Pemerintahan (LPPD)	Jumlah dokumen LPPD dan media cetak yang menerbitkan ILPPD	1 (satu) dokumen, 2 (dua) media masa	250,000,000.00	250,000,000.00	-	Jalan Tugu Nomor 1
4	1	4.01	15	5	Penyusunan LKPJ Walikota	Jumlah dokumen LKPJ	2 dokumen	350,000,000.00	480,000,000.00	130,000,000.00	Jalan Tugu nomor 1 Maang
4	1	4.01	15	6	Penyelenggaraan Otonomi Award Kecamatan dan Kelurahan	Jumlah kecamatan dan kelurahan yang mengikuti Otonomi Award	5 kecamatan dan 57 kelurahan	1,350,000,000.00	1,250,000,000.00	(100,000,000.00)	Jalan Raya Cemorokandang No. 1 Malang
4	1	4.01	15	7	Penguatan kelembagaan kecamatan	Jumlah dokumen peningkatan kapasitas	1 dokumen	75,000,000.00	120,000,000.00	45,000,000.00	Sekretariat Daerah Kota Malang Jalan Tugu Nomor 1 Malang

Kode Program/Kegiatan					Urusan/Bidang Urusan Pemerintahan Daerah dan Program/Kegiatan	Indikator Program / Kegiatan	Target Program / Kegiatan	Plafon Anggaran (Rp)			Lokasi
								Sebelum Perubahan	Setelah Perubahan	Bertambah / Berkurang	
4	1	4.01	15	8	Monitoring dan Evaluasi Penerapan SPM	Jumlah dokumen monev dan laporan penerapan SPM	1 dokumen	50,000,000.00	50,000,000.00	-	Sekretariat Daerah Kota Malang Jalan Tugu Nomor 1 Malang
4	1	4.01	15	9	Fasilitasi Pengembangan Otonomi Daerah	Jumlah kegiatan pengembangan otonomi daerah	2 kegiatan	575,000,000.00	575,000,000.00	-	Sekretariat Daerah Kota Malang Jalan Tugu Nomor 1 Malang
4	1	4.01	15	10	Penyusunan memori serah terima jabatan walikota	Jumlah dokumen memori serah terima jabatan walikota	1 dokumen	75,000,000.00	75,000,000.00	-	Sekretariat Daerah Kota Malang Jalan Tugu Nomor 1 Malang
4	1	4.01	15	11	Fasilitasi pengembangan kapasitas lembaga kemasyarakatan	Jumlah kegiatan pengembangan kapasitas lembaga kemasyarakatan	1 kegiatan	150,000,000.00	102,500,000.00	(47,500,000.00)	Sekretariat Daerah Kota Malang Jalan Tugu Nomor 1 Malang
4	1	4.01	15	12	Inventarisasi dan Pemeliharaan Pilar Batas Wilayah	Jumlah pilar batas	252 pilar yang diinventarisir dan 140 pilar yang dipelihara	90,000,000.00	130,000,000.00	40,000,000.00	Sekretariat Daerah Kota Malang Jalan Tugu Nomor 1 Malang
4	1	4.01	15	13	Fasilitasi Kerjasama Daerah	Jumlah dokumen kerjasama daerah	7 MOU	100,000,000.00	175,000,000.00	75,000,000.00	Sekretariat Daerah Kota Malang Jalan Tugu Nomor 1 Malang
4	1	4.01	15	15	Pelaksanaan Survei Kepuasan Masyarakat	Jumlah dokumen hasil Survey Kepuasan Masyarakat terhadap layanan dasar	1 dokumen	10,000,000.00	5,000,000.00	(5,000,000.00)	Sekretariat Daerah Kota Malang Jalan Tugu Nomor 1 Malang

Kode Program/Kegiatan					Urusan/Bidang Urusan Pemerintahan Daerah dan Program/Kegiatan	Indikator Program / Kegiatan	Target Program / Kegiatan	Plafon Anggaran (Rp)			Lokasi
								Sebelum Perubahan	Setelah Perubahan	Bertambah / Berkurang	
5	1	4.01			Umum			190,000,000.00	322,500,000.00	132,500,000.00	
5	1	4.01	5		Program peningkatan kapasitas sumber daya aparatur	Prosentase ASN yang mengikuti peningkatan kapasitas aparatur /diklat/ bimtek	100%	80,000,000.00	227,500,000.00	147,500,000.00	
5	1	4.01	5	8	Peningkatan/Pengembangan Kapasitas Sumber Daya Aparatur	jumlah kegiatan peningkatan/pengembangan Kapasitas Sumber Daya Aparatur	248 ASN	80,000,000.00	227,500,000.00	147,500,000.00	JL.Kol.Sugiono No.190 Malang
5	1	4.01	6		Program peningkatan pengembangan sistem pelaporan, capaian kinerja, dan keuangan	Persentase laporan kinerja dan keuangan yang disusun sesuai jadwal	100%	110,000,000.00	95,000,000.00	(15,000,000.00)	
5	1	4.01	6	2	Penyusunan laporan keuangan	jumlah laporan keuangan	2 (dua) dokumen	60,000,000.00	60,000,000.00	-	Sekretariat Daerah Kota Malang Jalan Tugu Nomor 1 Malang
5	1	4.01	6	6	Penyusunan LAKIP SKPD		1 (satu) dokumen	50,000,000.00	35,000,000.00	(15,000,000.00)	Sekretariat Daerah Kota Malang Jalan Tugu Nomor 1 Malang

Kode Program/Kegiatan					Urusan/Bidang Urusan Pemerintahan Daerah dan Program/Kegiatan	Indikator Program / Kegiatan	Target Program / Kegiatan	Plafon Anggaran (Rp)			Lokasi
								Sebelum Perubahan	Setelah Perubahan	Bertambah / Berkurang	
5	1	4.01	6		Program peningkatan pengembangan sistem pelaporan, capaian kinerja, dan keuangan	Persentase laporan kinerja dan keuangan yang disusun sesuai jadwal	100%	50,000,000.00	50,000,000.00	0	
5	1	4.01	6	2	Penyusunan laporan keuangan	jumlah laporan keuangan	2 dokumen	50,000,000.00	50,000,000.00	0	Bagian Humas

Bagian Kesejahteraan Rakyat Dan Kemasyarakatan

Kode Program/Kegiatan				Urusan/Bidang Urusan Pemerintahan Daerah dan Program/Kegiatan	Indikator Program / Kegiatan	Target Program / Kegiatan	Plafon Anggaran (Rp)			Lokasi
							Sebelum Perubahan	Setelah Perubahan	Bertambah / Berkurang	
				Belanja Langsung			23,057,300,000.00	23,057,300,000.00	-	
				Fungsi Penyusunan Kebijakan, Pengoordinasian Administratif terhadap Pelaksanaan Tugas Perangkat Daerah, dan Pelayanan Administrasi			22,997,300,000.00	22,997,300,000.00	-	
4	1	4.01	17	Program Penyelenggaraan Kesejahteraan Rakyat dan Kemasyarakatan	Jumlah fasilitasi kegiatan di bidang Kesejahteraan Rakyat dan Kemasyarakatan	16 Fasilitasi	22,997,300,000.00	22,997,300,000.00	-	
4	1	4.01	17	1	Pembinaan Modin Perawat Jenazah	Jumlah modin perawat jenazah memperoleh pembinaan 100 orang	2,764,100,000.00	2,764,100,000.00	-	Jl. Tugu 1
4	1	4.01	17	2	Sosialisasi Bantuan Sosial Keagamaan	Jumlah peserta yang memperoleh sosialisasi bantuan sosial keagamaan 100 orang	79,000,000.00	79,000,000.00	-	Jl. Tugu 1
4	1	4.01	17	3	Fasilitasi Safari Ramadhan 5 Kecamatan	Jumlah peserta safari di 5 kecamatan 2000 orang	144,350,000.00	144,350,000.00	-	Jl. Tugu 1
4	1	4.01	17	4	Fasilitasi Parade Muharam dan Hari Santri	Jumlah peserta yang mengikuti parade muharam dan hari santri 400 orang	120,950,000.00	120,950,000.00	-	Jl. Tugu 1
4	1	4.01	17	5	Pembinaan Penjaga Tempat Ibadah dan Penjaga Makam	Jumlah peserta penjaga tempat ibadah dan penjaga makam yang memperoleh pembinaan 224 orang	4,935,100,000.00	4,935,100,000.00	-	Jl. Tugu 1
4	1	4.01	17	6	Fasilitasi Pengurusan Rekomendasi Ijin Pendirian tempat Ibadah	Jumlah rekomendasi ijin pendirian tempat ibadah 3 Rekomendasi	70,900,000.00	70,900,000.00	-	Jl. Tugu 1
4	1	4.01	17	7	Fasilitasi Silaturahmi Ulama dan Umara	Jumlah peserta yang mengikuti kegiatan silaturahmi ulama dan umara 100 orang	160,410,000.00	160,410,000.00	-	Jl. Tugu Nomor 1
4	1	4.01	17	8	Fasilitasi Penyelenggaraan Ibadah Haji Daerah	Jumlah jamaah calon haji yang mendapatkan fasilitasi transportasi daerah 1200 orang	592,590,000.00	592,590,000.00	-	Jl. Tugu No 1
4	1	4.01	17	9	Pembinaan Guru Ngaji dan Guru Sekolah Minggu	Jumlah peserta guru ngaji dan sekolah minggu yang memperoleh pembinaan 400 orang	13,423,300,000.00	13,423,300,000.00	-	Jl. Tugu 1
4	1	4.01	17	10	Fasilitasi Keikutsertaan Pengembangan Tilawatil Quran	Jumlah peserta keikutsertaan pengembangan tilawatil quran 45 orang	100,000,000.00	100,000,000.00	-	Jl. Tugu 1
4	1	4.01	17	11	Fasilitasi Gebyar Takbir Idul Fitri	Jumlah peserta yang mengikuti gebyar takbir idul fitri 200 orang	51,500,000.00	51,500,000.00	-	Jl. Tugu 1

Kode Program/Kegiatan					Urusan/Bidang Urusan Pemerintahan Daerah dan Program/Kegiatan	Indikator Program / Kegiatan	Target Program / Kegiatan	Plafon Anggaran (Rp)			Lokasi
								Sebelum Perubahan	Setelah Perubahan	Bertambah / Berkurang	
4	1	4.01	17	12	Fasilitasi Peringatan Hari Besar Keagamaan	Jumlah peserta kegiatan peringatan hari besar keagamaan	500 orang	195,900,000.00	195,900,000.00	-	Jl. Tugu 1
4	1	4.01	17	13	Sosialisasi Wakaf	Jumlah peserta sosialisasi wakaf	100 orang	68,350,000.00	68,350,000.00	-	Jl. Tugu 1
4	1	4.01	17	14	Fasilitasi Pembinaan Keluarga Sakinah	Jumlah peserta yang memperoleh pembinaan keluarga sakinah	100 orang	67,900,000.00	67,900,000.00	-	Jl. Tugu 1
4	1	4.01	17	15	Pembinaan Lembaga Zakat Infaq Shodaqoh	Jumlah peserta pembinaan lembaga zakat infaq dan shadaqoh	100 orang	66,950,000.00	66,950,000.00	-	Jl. Tugu 1
4	1	4.01	17	16	Fasilitasi Keikutsertaan Pekan Olahraga dan Seni antar Pondok Pesantren Daerah (POSPEDA)	Jumlah peserta keikutsertaan pekan olah raga dan seni antar pondok pesantren daerah (POSPEDA)	100 orang	156,000,000.00	156,000,000.00	-	Jl. Tugu 1
5	1	4.01			Umum			60,000,000.00	60,000,000.00	-	
5	1	4.01	6		Program peningkatan pengembangan sistem pelaporan, capaian kinerja, dan keuangan	Persentase laporan kinerja dan keuangan yang disusun sesuai jadwal	100%	60,000,000.00	60,000,000.00	-	
5	1	4.01	6	2	Penyusunan laporan keuangan	jumlah laporan keuangan	2 dokumen	60,000,000.00	60,000,000.00	-	Jl. Tugu Nomor 1

Bagian Pengembangan Perekonomian

Kode Program/Kegiatan					Urusan/Bidang Urusan Pemerintahan Daerah dan Program/Kegiatan	Indikator Program / Kegiatan	Target Program / Kegiatan	Plafon Anggaran (Rp)			Lokasi
								Sebelum Perubahan	Setelah Perubahan	Bertambah / Berkurang	
					Belanja Langsung			1,075,000,000.00	1,375,000,000.00	300,000,000.00	
					Fungsi Penyusunan Kebijakan, Pengoordinasian Administratif terhadap Pelaksanaan Tugas Perangkat Daerah, dan Pelayanan Administrasi			1,035,070,000.00	1,335,070,000.00	300,000,000.00	
4	1	4.01			Program Pengembangan Kebijakan Bidang Perekonomian	Jumlah dokumen bahan rumusan kebijakan di bidang pengembangan perekonomian	8 dokumen	1,035,070,000.00	1,335,070,000.00	300,000,000.00	
4	1	4.01	18	1	Fasilitasi forum pengembangan ekonomi daerah	Jumlah dokumen hasil fasilitasi forum pengembangan ekonomi daerah	1 dokumen	75,000,000.00	74,300,000.00	(700,000.00)	Jl. Tugu No. 1 Malang
4	1	4.01	18	2	Penyusunan Rencana Aksi Pengembangan Usaha Mikro, Kecil, Menengah dan Koperasi	Jumlah dokumen rencana aksi pengembangan UMKM dan Koperasi	1 dokumen	80,000,000.00	80,000,000.00	-	Jl. Tugu No. 1 Malang
4	1	4.01	18	3	Fasilitasi tim pengendalian inflasi daerah	Jumlah pertemuan tim pengendalian inflasi daerah	10 kali pertemuan	245,570,000.00	245,570,000.00	-	Jl. Tugu No. 1 Malang
4	1	4.01	18	4	Analisa Pertumbuhan Ekonomi	Jumlah dokumen analisa pertumbuhan ekonomi	1 dokumen	50,000,000.00	50,000,000.00	-	Jl. Tugu No. 1 Malang
4	1	4.01	18	5	Pembinaan badan usaha milik daerah	Jumlah badan usaha milik daerah yang menerima pembinaan dan pemberdayaan	3 BUMD	290,000,000.00	605,900,000.00	315,900,000.00	Jl. Tugu No. 1 Malang
4	1	4.01	18	6	Penyusunan data dinamis perekonomian daerah	Jumlah dokumen data dinamis perekonomian daerah	1 dokumen	94,500,000.00	95,200,000.00	700,000.00	Jl. Tugu No. 1 Malang
4	1	4.01	18	7	Pemetaan Potensi Pengembangan Pasar Induk	Jumlah dokumen potensi	1 dokumen	100,000,000.00	100,000,000.00	-	Jl. Tugu No. 1 Malang
4	1	4.01	18	8	Fasilitasi Tim Percepatan Akses Keuangan Daerah (TPAKD)	Jumlah pertemuan tim TPKAD	10 kali pertemuan	100,000,000.00	84,100,000.00	(15,900,000.00)	Jl. Tugu No. 1 Malang
5	1	4.01			Umum			39,930,000.00	39,930,000.00	-	
5	1	4.01	6		Program peningkatan pengembangan sistem pelaporan, capaian kinerja, dan keuangan	Persentase laporan kinerja dan keuangan yang disusun sesuai jadwal	100%	39,930,000.00	39,930,000.00	-	
5	1	4.01	6	2	Penyusunan laporan keuangan	jumlah laporan keuangan	2 dokumen	39,930,000.00	39,930,000.00	-	Jl. Raden Panji Suroso No.18 Kota Malang

Bagian Sumber Daya Alam Dan Pengembangan Infrastruktur

Kode Program/Kegiatan				Urusan/Bidang Urusan Pemerintahan Daerah dan Program/Kegiatan	Indikator Program / Kegiatan	Target Program / Kegiatan	Plafon Anggaran (Rp)			Lokasi
							Sebelum Perubahan	Setelah Perubahan	Bertambah / Berkurang	
				Belanja Langsung			750,000,000.00	750,000,000.00	-	
4	1	4.01		Fungsi Penyusunan Kebijakan, Pengoordinasian Administratif terhadap Pelaksanaan Tugas Perangkat Daerah, dan Pelayanan Administrasi			715,000,000.00	685,000,000.00	(30,000,000.00)	
4	1	4.01	19	Program Pengembangan Kebijakan SDA dan Infrastruktur	Persentase kebijakan bidang SDA dan infrastruktur yang difasilitasi	75%	715,000,000.00	685,000,000.00	(30,000,000.00)	
4	1	4.01	19	1 Penyelenggaraan eco-office	Jumlah bangunan yang menerapkan eco-office	5 bangunan	140,000,000.00	110,000,000.00	(30,000,000.00)	
4	1	4.01	19	3 Pemetaan dampak keberadaan mahasiswa di Kota Malang terhadap lingkungan	Jumlah dokumen dampak keberadaan mahasiswa	1 dokumen	150,000,000.00	150,000,000.00	-	
4	1	4.01	19	4 Pemberdayaan masyarakat antisipasi banjir	Jumlah masyarakat yang berpartisipasi	200 orang	125,000,000.00	125,000,000.00	-	Kota Malang
4	1	4.01	19	5 Fasilitasi pengembangan potensi bahan baku air minum	Jumlah dokumen potensi	1 dokumen	150,000,000.00	150,000,000.00	-	
4	1	4.01	19	6 Pemetaan Potensi keanekaragaman hayati Kota Malang	Jumlah dokumen potensi keanekaragaman	1 dokumen	150,000,000.00	150,000,000.00	-	Jl. Surabaya No. 3 Malang
5	1	4.01		Umum			35,000,000.00	65,000,000.00	30,000,000.00	
5	1	4.01	6	Program peningkatan pengembangan sistem pelaporan, capaian kinerja, dan keuangan	Persentase laporan kinerja dan keuangan yang disusun sesuai jadwal	78,5	35,000,000.00	65,000,000.00	30,000,000.00	
5	1	4.01	6	2 Penyusunan laporan keuangan	jumlah laporan keuangan	1 dokumen	35,000,000.00	65,000,000.00	30,000,000.00	Kota Malang

Bagian Layanan Pengadaan Barang/Jasa

Kode Program/Kegiatan	Urusan/Bidang Urusan Pemerintahan Daerah dan Program/Kegiatan	Indikator Program / Kegiatan	Target Program / Kegiatan	Plafon Anggaran (Rp)			Lokasi
				Sebelum Perubahan	Setelah Perubahan	Bertambah / Berkurang	
	Belanja Langsung			2,600,000,000.00	2,600,000,000.00	-	
4	Fungsi Penyusunan Kebijakan, Pengoordinasian Administratif terhadap Pelaksanaan Tugas Perangkat Daerah, dan Pelayanan Administrasi			1,944,000,000.00	1,985,800,000.00	41,800,000.00	
4	Program Penyelenggaraan Unit Layanan Pengadaan Barang/Jasa	Persentase proses pengadaan yang dilaksanakan sesuai ketentuan	100%	1,944,000,000.00	1,985,800,000.00	41,800,000.00	
4	1 Pelayanan Pengadaan Barang dan Jasa	Jumlah dokumen hasil pelelangan	350 paket	1,200,000,000.00	1,200,000,000.00	-	BAGIAN LAYANAN - PENGADAAN BARANG/JASA
4	1 4.01 20 2 Pengelolaan Sistem Pengadaan dan Sistem Informasi Pengadaan Barang dan Jasa	Jumlah sistem pengadaan barang/jasa	1 sistem	744,000,000.00	744,000,000.00	-	BADAN LAYANAN - PENGADAAN BARANG/JASA
4	1 4.01 20 3 Monitoring penyelenggaraan pengadaan barang dan jasa	Jumlah laporan monitoring pengadaan langsung	1 dokumen		41,800,000.00	41,800,000.00	
5	1 4.01 Umum			656,000,000.00	614,200,000.00	(41,800,000.00)	
5	1 4.01 5 Program peningkatan kapasitas sumber daya aparatur	Persentase peningkatan dan pengembangan koordinasi bahan perumusan kebijakan	100 %	610,000,000.00	568,200,000.00	(41,800,000.00)	
5	1 4.01 5 8 Peningkatan/Pengembangan Kapasitas Sumber Daya Aparatur	jumlah kegiatan peningkatan/pengembangan Kapasitas Sumber Daya Aparatur	50 kali	610,000,000.00	568,200,000.00	(41,800,000.00)	BADAN LAYANAN PENGADAAN BRANG/JASA
5	1 4.01 6 Program peningkatan pengembangan sistem pelaporan, capaian kinerja, dan keuangan	Persentase laporan kinerja dan keuangan yang disusun sesuai jadwal	100 %	46,000,000.00	46,000,000.00	-	
5	1 4.01 6 2 Penyusunan laporan keuangan	jumlah laporan keuangan	2 dokumen	46,000,000.00	46,000,000.00	-	BADAN LAYANAN - PENGADAAN BARANG/JASA

Bagian Hukum

Kode Program/Kegiatan					Urusan/Bidang Urusan Pemerintahan Daerah dan Program/Kegiatan	Indikator Program / Kegiatan	Target Program / Kegiatan	Plafon Anggaran (Rp)			Lokasi
								Sebelum Perubahan	Setelah Perubahan	Bertambah / Berkurang	
					Belanja Langsung			4,500,000,000.00	4,934,500,000.00	434,500,000.00	
					Fungsi Penyusunan Kebijakan, Pengoordinasian Administratif terhadap Pelaksanaan Tugas Perangkat Daerah, dan Pelayanan Administrasi			4,457,900,000.00	4,892,400,000.00	434,500,000.00	
4	1	4.01			Program Penataan dan Penyelarasan Peraturan Perundang-undangan			1,658,550,000.00	1,658,550,000.00	0	
						Persentase produk hukum yang telah dilakukan penataan	100%				
4	1	4.01	21	1	Bimbingan Teknis Legal Drafting	Jumlah Peserta Bimbingan Teknis Legal Drafting	70 orang	250,000,000.00	382,750,000.00	132,750,000.00	Jalan Tugu No 1 Malang
4	1	4.01	21	2	Fasilitasi Perubahan Perda dan Perwal	Jumlah rekomendasi perubahan perda dan perwal	5 Perda, 10 Perwal	182,550,000.00	182,550,000.00	0	Jalan Tugu Nomor 1 Malang
4	1	4.01	21	3	Harmonisasi dan Sinkronisasi Ranperda	jumlah ranperda yang diharmonisasi	20 Ranperda	735,000,000.00	552,450,000.00	(182,550,000.00)	
4	1	4.01	21	4	Harmonisasi dan Sinkronisasi Ranperwal, Rankepwal dan Rankepekda	Jumlah ranperwal, rankepwal dan rankepekda yang telah dilakukan harmonisasi dan sinkronisasi	100 Ranperwal, 400 Rankepwal, 100 Rankepekda	321,000,000.00	321,000,000.00	0	Jalan Tugu No 1 Malang
4	1	4.01	21	5	Penyusunan Program Pembentukan Peraturan Daerah	Jumlah dokumen usulan program pembentukan Perda dari Pemerintah Kota Malang	1 dokumen	170,000,000.00	219,800,000.00	49,800,000.00	Jalan Tugu No 1 Malang
4	1	4.01	22	Program Penerapan dan Penegakan Hukum				2,799,350,000.00	3,233,850,000.00	434,500,000.00	
						Persentase sidang penegakan hukum daerah	100%				
4	1	4.01	22	1	Pendokumentasian Peraturan Perundang-undangan	Jumlah buku himpunan Perda yang dicetak	5000 buku	359,380,000.00	359,380,000.00	0	Jalan Tugu Nomor 1 Malang
4	1	4.01	22	2	Pembinaan Keluarga Sadar Hukum (kadarkum)	Jumlah peserta pembinaan kadarkum	310 orang	256,530,000.00	256,530,000.00	0	Jalan Keben Nomor 1 Malang
4	1	4.01	22	3	Penyuluhan Hukum	Jumlah peserta Penyuluhan Hukum	600 orang	426,770,000.00	861,270,000.00	434,500,000.00	Jalan Tugu Nomor 1 Malang

Kode Program/Kegiatan					Urusan/Bidang Urusan Pemerintahan Daerah dan Program/Kegiatan	Indikator Program / Kegiatan	Target Program / Kegiatan	Plafon Anggaran (Rp)			Lokasi
								Sebelum Perubahan	Setelah Perubahan	Bertambah / Berkurang	
4	1	4.01	22	4	Diseminasi Peraturan Daerah kepada Perangkat Pemerintahan	Jumlah peserta penyampaian informasi peraturan daerah	700 orang	215,670,000.00	215,670,000.00	0	Jalan Keben Nomor 1 Malang
4	1	4.01	22	5	Fasilitasi Bantuan Hukum	Jumlah sidang perkara di Badan Peradilan	140 sidang	762,000,000.00	962,000,000.00	200,000,000.00	
4	1	4.01	22	6	Fasilitasi dan Koordinasi Penegakan Hukum Daerah	Jumlah sidang penegakan hukum daerah	22 sidang	400,000,000.00	235,000,000.00	(165,000,000.00)	
4	1	4.01	22	7	Bimbingan Teknis Pejabat Tata Usaha Negara	Jumlah peserta bimbingan Teknis	110 peserta	120,000,000.00	85,000,000.00	(35,000,000.00)	
4	1	4.01	22	8	Digitalisasi Produk Hukum	Jumlah Produk Hukum yang digitalisasi	4 dokumen	59,000,000.00	59,000,000.00	0	Jalan Tugu Nomor 1 Malang
4	1	4.01	22	9	Fasilitasi Rencana Aksi Hak Asasi Manusia (Ranham)	Jumlah dokumen laporan fasilitasi	2 dokumen	200,000,000.00	200,000,000.00	0	
5	1	4.01			Umum			42,100,000.00	42,100,000.00	0	
5	1	4.01	6		Program peningkatan pengembangan sistem pelaporan, capaian kinerja, dan keuangan			42,100,000.00	42,100,000.00	0	
						Persentase laporan kinerja dan keuangan yang disusun sesuai jadwal	100%				
5	1	4.01	6	2	Penyusunan laporan keuangan	jumlah laporan keuangan	3 dokumen	42,100,000.00	42,100,000.00	0	Jalan Tugu Nomor 1 Malang

Bagian Organisasi

Kode Program/Kegiatan				Urusan/Bidang Urusan Pemerintahan Daerah dan Program/Kegiatan	Indikator Program / Kegiatan	Target Program / Kegiatan	Plafon Anggaran (Rp)			Lokasi	
							Sebelum Perubahan	Setelah Perubahan	Bertambah / Berkurang		
				Belanja Langsung			3,600,000,000.00	3,600,000,000.00	-		
4	1	4.01		Fungsi Penyusunan Kebijakan, Pengoordinasian Administratif terhadap Pelaksanaan Tugas Perangkat Daerah, dan Pelayanan Administrasi			2,871,000,000.00	2,871,000,000.00	-		
4	1	4.01	23	Program Penataan Kelembagaan dan Ketatalaksanaan	Persentase Kebijakan Bidang Ketatalaksanaan yang difasilitasi	100%	2,171,000,000.00	2,171,000,000.00	-		
4	1	4.01	23	2	Penyusunan Evaluasi Jabatan	Jumlah Dokumen Evaluasi Jabatan	1 dokumen	549,482,000.00	549,482,000.00	-	Bagian Organisasi - Sekretariat Daerah Kota Malang
4	1	4.01	23	3	Penyusunan Standar Kompetensi Manajerial dan Kompetensi Teknis	Jumlah dokumen standar kompetensi manajerial dan kompetensi teknis	2 dokumen	353,725,000.00	346,333,000.00	(7,392,000.00)	Bagian Organisasi - Sekretariat Daerah Kota Malang
4	1	4.01	23	4	Evaluasi Tugas dan Fungsi Perangkat Daerah	Jumlah dokumen hasil monev tusi perangkat daerah	1 dokumen	80,000,000.00	80,000,000.00	-	Bagian Organisasi - Sekretariat Daerah Kota Malang
4	1	4.01	23	5	Penyusunan Ranperwal Kedudukan Susunan Organisasi, Tugas dan Fungsi serta Tata Kerja Perangkat Daerah	Jumlah ranperwal tentang organisasi, tugas dan fungsi serta tata kerja perangkat daerah	10 ranperwal	200,000,000.00	186,752,000.00	(13,248,000.00)	Bagian Organisasi - Sekretariat Daerah Kota Malang
4	1	4.01	23	6	Penyusunan Ranperwal Kedudukan, Susunan Organisasi, Tugas dan Tata Kerja Unit Pelaksana Teknis	Jumlah ranperwal tentang organisasi, tugas dan fungsi serta tata kerja unit pelaksana teknis	5 ranperwal	357,021,000.00	342,941,000.00	(14,080,000.00)	Bagian Organisasi - Sekretariat Daerah Kota Malang
4	1	4.01	23	7	Fasilitasi Penyusunan Ranperwal Bidang Ketatalaksanaan	Jumlah ranperwal tentang kebijakan bidang ketatalaksanaan	14 Ranperwal	484,772,000.00	484,772,000.00	-	Bagian Organisasi - Sekretariat Daerah Kota Malang
4	1	4.01	23	8	Monitoring dan Evaluasi Peningkatan Kualitas Pelayanan Publik	Jumlah dokumen hasil monev peningkatan kualitas pelayanan publik	1 dokumen	146,000,000.00	180,720,000.00	34,720,000.00	Bagian Organisasi - Sekretariat Daerah Kota Malang
4	1	4.01	24		Program Peningkatan Kinerja dan Reformasi Birokrasi	Persentase Rencana Aksi yang ditindaklanjuti	100%	700,000,000.00	700,000,000.00	-	
4	1	4.01	24	2	Monitoring dan Evaluasi Pelaksanaan Road Map Reformasi Birokrasi	Jumlah dokumen hasil monev RB	1 dokumen	500,000,000.00	500,000,000.00	-	Bagian Organisasi - Sekretariat Daerah Kota Malang
4	1	4.01	24	4	Penyusunan Laporan Kinerja Pemerintah Daerah	Jumlah dokumen Laporan Kinerja Pemerintah Kota Malang	1 dokumen	200,000,000.00	200,000,000.00	-	Bagian Organisasi - Sekretariat Daerah Kota Malang

Kode Program/Kegiatan				Urusan/Bidang Urusan Pemerintahan Daerah dan Program/Kegiatan	Indikator Program / Kegiatan	Target Program / Kegiatan	Plafon Anggaran (Rp)			Lokasi	
							Sebelum Perubahan	Setelah Perubahan	Bertambah / Berkurang		
5	1	4.01		Umum			729,000,000.00	729,000,000.00	-		
5	1	4.01	6	Program peningkatan pengembangan sistem pelaporan, capaian kinerja, dan keuangan	Persentase laporan kinerja dan keuangan yang disusun sesuai jadwal	100%	729,000,000.00	729,000,000.00	-		
5	1	4.01	6	11	Penyusunan/Reviu Renstra		170,000,000.00	170,000,000.00	-		
5	1	4.01	6	1	Penyusunan laporan capaian kinerja dan ikhtisar realisasi kinerja SKPD	jumlah dokumen laporan capaian kinerja dan ikhtisar realisasi kinerja SKPD	4 dokumen	50,000,000.00	50,000,000.00	-	Bagian Organisasi - Sekretariat Daerah Kota Malang
5	1	4.01	6	2	Penyusunan laporan keuangan	jumlah laporan keuangan	2 dokumen	50,000,000.00	50,000,000.00	-	Bagian Organisasi - Sekretariat Daerah Kota Malang
5	1	4.01	6	5	Pelaksanaan Survei Kepuasan Masyarakat	jumlah dokumen hasil survei kepuasan masyarakat	1 dokumen	199,000,000.00	199,000,000.00	-	Bagian Organisasi - Sekretariat Daerah Kota Malang
5	1	4.01	6	10	Sertifikasi Standar Mutu Manajemen/Pelayanan		1 sertifikat ISO 9001:2015	180,000,000.00	180,000,000.00	-	Bagian Organisasi - Sekretariat Daerah Kota Malang
5	1	4.01	6	12	Penyusunan Renja/RKT	jumlah rankepskda tentang rencana kerja sekretariat daerah	1 rankepskda	80,000,000.00	80,000,000.00	-	Bagian Organisasi - Sekretariat Daerah Kota Malang

Bagian Umum

Kode Program/Kegiatan				Urusan/Bidang Urusan Pemerintahan Daerah dan Program/Kegiatan	Indikator Program / Kegiatan	Target Program / Kegiatan	Plafon Anggaran (Rp)			Lokasi	
							Sebelum Perubahan	Setelah Perubahan	Bertambah / Berkurang		
5	1	4.01		Belanja Langsung Umum			15,616,950,000.00	18,789,941,200.00	3,172,991,200.00		
						15,616,950,000.00	18,789,941,200.00	3,172,991,200.00			
5	1	4.01	1	Program Pelayanan Administrasi Perkantoran	Persentase kegiatan pelayanan administrasi perkantoran yang terpenuhi	100%	10,286,930,000.00	11,078,330,000.00	791,400,000.00	Sekretariat Daerah Kota Malang	
5	1	4.01	1	2	Penyediaan jasa komunikasi, sumber daya air dan listrik	jumlah bulan pembayaran belanja Telpon, Air dan Listrik	12 bulan	2,200,000,000.00	2,200,000,000.00		-
5	1	4.01	1	7	Penyediaan jasa kebersihan kantor	Luasan ruangan yang dibersihkan	14 gedung	313,200,000.00	377,600,000.00		64,400,000.00
5	1	4.01	1	11	Penyediaan peralatan rumah tangga	jumlah peralatan rumah tangga	6 jenis	128,850,000.00	178,850,000.00		50,000,000.00
5	1	4.01	1	13	Penyediaan bahan logistik kantor	jumlah bahan logistik kantor	14 jenis	300,000,000.00	320,000,000.00		20,000,000.00
5	1	4.01	1	20	Penyediaan pelayanan tamu-tamu dinas	jumlah tamu-tamu dinas	100 tamu dinas	768,600,000.00	1,014,600,000.00		246,000,000.00
5	1	4.01	1	23	Peringatan/Kegiatan Insidental	jumlah perkiraan kegiatan peringatan/kegiatan insidental	500 kegiatan	2,522,808,000.00	2,717,808,000.00		195,000,000.00
5	1	4.01	1	26	Peringatan Hari-hari Besar/Khusus/Tertentu	Jumlah Peringatan Hari-hari Besar/Khusus/Tertentu	12 kegiatan	3,548,650,000.00	3,744,650,000.00		196,000,000.00
5	1	4.01	1	30	Fasilitasi Peringatan Hari Jadi Provinsi Jawa Timur	Jumlah kegiatan fasilitasi peringatan Hari Jadi Provinsi Jawa	1 kegiatan	100,000,000.00	100,000,000.00		-
					Persentase surat menyurat yang terdistribusi dengan baik	100%					
5	1	4.01	1	1	Penyediaan jasa surat menyurat	jumlah surat keluar selama 1 tahun	14.500 surat	404,822,000.00	424,822,000.00		20,000,000.00
5	1	4.01	2	Program peningkatan sarana dan prasarana aparatur	Persentase gedung/kantor yang terpelihara dengan baik	100%	4,000,770,000.00	6,086,696,200.00	2,085,926,200.00		
5	1	4.01	2	11	Pemeliharaan rutin/berkala rumah jabatan	jumlah rumah jabatan yang dipelihara	2 rumah jabatan	269,673,800.00	961,500,000.00		691,826,200.00
5	1	4.01	2	12	Pemeliharaan rutin/berkala rumah dinas	jumlah rumah dinas yang dipelihara	1 rumah dinas	249,400,000.00	261,700,000.00		12,300,000.00
5	1	4.01	2	13	Pemeliharaan rutin/berkala gedung kantor	jumlah gedung kantor yang dipelihara	15 gedung	1,752,180,000.00	2,465,180,000.00		713,000,000.00
5	1	4.01	2	17	Pemeliharaan rutin/berkala perlengkapan gedung kantor	jumlah perlengkapan gedung kantor yang dipelihara	5 jenis	190,000,000.00	162,400,000.00	(27,600,000.00)	
5	1	4.01	2	19	Pemeliharaan rutin/berkala peralatan gedung kantor	jumlah peralatan gedung kantor yang dipelihara	3 jenis	86,750,000.00	86,750,000.00	-	
5	1	4.01	2	20	Pemeliharaan rutin/berkala mebeleur	jumlah mebeleur yang dipelihara	17 jenis	169,253,700.00	169,253,700.00	-	
5	1	4.01	2	23	Rehabilitasi Sedang/Berat Gedung Kantor	jumlah Gedung Kantor yang direhabilitasi	12 gedung	566,780,000.00	966,780,000.00	400,000,000.00	

Bagian Umum Setda Kota Malang

Kode Program/Kegiatan					Urusan/Bidang Urusan Pemerintahan Daerah dan Program/Kegiatan	Indikator Program / Kegiatan	Target Program / Kegiatan	Plafon Anggaran (Rp)			Lokasi
								Sebelum Perubahan	Setelah Perubahan	Bertambah / Berkurang	
5	1	4.01	2	36	Pemeliharaan rutin/berkala jaringan telekomunikasi	jumlah jaringan telekomunikasi	2 jenis	188,020,000.00	255,220,000.00	67,200,000.00	Taman Rekreasi Kota Malang (Tareko)
5	1	4.01	2	39	Pemeliharaan Taman Perkantoran	Jumlah taman yang dipelihara	4 taman	528,712,500.00	757,912,500.00	229,200,000.00	
5	1	4.01	5		Program peningkatan kapasitas sumber daya aparatur	Persentase kegiatan korsik yang difasilitasi	100%	1,229,250,000.00	1,534,915,000.00	305,665,000.00	
5	1	4.01	5	4	Fasilitasi Korps Musik Pemerintah Kota Malang	jumlah kegiatan Korps Musik Pemerintah Kota Malang	159 kegiatan	967,990,000.00	1,251,405,000.00	283,415,000.00	
5	1	4.01	5	8	Peningkatan/Pengembangan Kapasitas Sumber Daya Aparatur	jumlah kegiatan peningkatan/pengembangan Kapasitas Sumber Daya Aparatur	1 kegiatan	261,260,000.00	283,510,000.00	22,250,000.00	
5	1	4.01	6		Program peningkatan pengembangan sistem pelaporan, capaian kinerja, dan keuangan	Persentase laporan kinerja dan keuangan yang disusun sesuai jadwal	100%	100,000,000.00	90,000,000.00	(10,000,000.00)	
5	1	4.01	6	2	Penyusunan laporan keuangan	jumlah laporan keuangan	1 dokumen	100,000,000.00	90,000,000.00	(10,000,000.00)	

Bagian Keuangan Dan Perlengkapan

Kode Program/Kegiatan					Urusan/Bidang Urusan Pemerintahan Daerah dan Program/Kegiatan	Indikator Program / Kegiatan	Target Program / Kegiatan	Plafon Anggaran (Rp)			Lokasi
								Sebelum Perubahan	Setelah Perubahan	Bertambah / Berkurang	
					Belanja Langsung			17,272,200,000.00	24,115,961,100.00	6,843,761,100.00	
4	1	4.01			Fungsi Penyusunan Kebijakan, Pengoordinasian Administratif terhadap Pelaksanaan Tugas Perangkat Daerah, dan Pelayanan Administrasi			3,119,200,000.00	3,719,200,000.00	600,000,000.00	
4	1	4.01	25		Program Peningkatan Pelayanan Kedinasan Kepala Daerah/Wakil Kepala Daerah			3,119,200,000.00	3,719,200,000.00	600,000,000.00	
						Persentase kegiatan kepala daerah/wakil kepala daerah yang mendapat layanan kedinasan	90%				
4	1	4.01	25	1	Belanja Rumah Tangga Kepala Daerah	Jumlah pelaksanaan urusan rumah tangga Kepala Daerah	12 bulan	2,114,400,000.00	2,714,400,000.00	600,000,000.00	Jl. Tugu No.1
4	1	4.01	25	2	Belanja Rumah Tangga Wakil Kepala Daerah	Jumlah pelaksanaan urusan rumah tangga Wakil Kepala Daerah	12 bulan	1,004,800,000.00	1,004,800,000.00		0 Jl. Tugu No.1
5	1	4.01			Umum			14,153,000,000.00	20,396,761,100.00	6,243,761,100.00	
5	1	4.01	1		Program Pelayanan Administrasi Perkantoran			2,222,856,500.00	3,353,136,500.00	1,130,280,000.00	
						Persentase kegiatan pelayanan administrasi perkantoran yang terpenuhi	90%				
5	1	4.01	1	9	Penyediaan barang cetakan dan penggandaan	jumlah barang cetakan dan penggandaan	1 paket / 152600 lembar / 250 buku	245,560,000.00	421,560,000.00	176,000,000.00	Jl. Tugu No.1
5	1	4.01	1	10	Penyediaan komponen instalasi listrik/penerangan bangunan kantor	jumlah komponen instalasi listrik/penerangan bangunan kantor	2 paket	322,383,500.00	515,463,500.00	193,080,000.00	Jl. Tugu No.1
5	1	4.01	1	15	Rapat-rapat koordinasi dan konsultasi keluar daerah	jumlah rapat-rapat koordinasi dan konsultasi keluar daerah	225 kali	1,430,913,000.00	2,192,113,000.00	761,200,000.00	Jl. Tugu No.1
						Persentase kendaraan dinas yang tertib administrasi	90%				
5	1	4.01	1	5	Penyediaan jasa pemeliharaan dan perizinan kendaraan dinas/operasional	jumlah kendaraan dinas/operasional	192 STNK	224,000,000.00	224,000,000.00		0 Jln Tugu No 1 Malang
5	1	4.01	2		Program peningkatan sarana dan prasarana aparatur			9,278,521,500.00	13,836,802,600.00	4,558,281,100.00	

Kode Program/Kegiatan					Urusan/Bidang Urusan Pemerintahan Daerah dan Program/Kegiatan	Indikator Program / Kegiatan	Target Program / Kegiatan	Plafon Anggaran (Rp)			Lokasi
								Sebelum Perubahan	Setelah Perubahan	Bertambah / Berkurang	
						Persentase kendaraan dinas yang layak pakai	90%				
5	1	4.01	2	5	Pengadaan kendaraan dinas/operasional	jumlah kendaraan dinas/operasional	7 unit	1,500,000,000.00	4,755,000,000.00	3,255,000,000.00	Jl. Tugu No.1
5	1	4.01	2	14	Pemeliharaan rutin/berkala mobil jabatan	jumlah mobil jabatan yang dipelihara	3 unit	61,097,250.00	61,097,250.00	0	Jl. Tugu No.1
5	1	4.01	2	15	Pemeliharaan rutin/berkala kendaraan dinas/operasional	jumlah kendaraan dinas/operasional yang dipelihara	42 unit kendaraan	667,056,100.00	755,056,100.00	88,000,000.00	Jl. Tugu No.1
						Persentase ketersediaan/kecukupan peralatan dan perlengkapan aparatur	90%				
5	1	4.01	2	6	Pengadaan perlengkapan rumah jabatan/dinas	jumlah perlengkapan rumah jabatan/dinas	5 jenis	420,000,000.00	640,300,000.00	220,300,000.00	Jl. Tugu No.1
5	1	4.01	2	7	Pengadaan perlengkapan gedung kantor	jumlah perlengkapan gedung kantor	16 jenis	1,152,489,900.00	1,458,521,000.00	306,031,100.00	Jl. Tugu No.1
5	1	4.01	2	8	Pengadaan peralatan rumah jabatan/dinas	jumlah peralatan rumah jabatan/dinas	4 paket/jenis	210,000,000.00	168,400,000.00	(41,600,000.00)	Jl. Tugu No.1
5	1	4.01	2	9	Pengadaan peralatan gedung kantor	jumlah peralatan gedung kantor	62 unit, 4 paket	709,400,000.00	1,352,400,000.00	643,000,000.00	Jl. Tugu No.1
5	1	4.01	2	17	Pemeliharaan rutin/berkala perlengkapan gedung kantor	jumlah perlengkapan gedung kantor yang dipelihara	16 jenis	267,400,000.00	139,950,000.00	(127,450,000.00)	Jl. Tugu No.1
5	1	4.01	2	27	Pengadaan pakaian dinas beserta perlengkapannya	jumlah pakaian dinas beserta perlengkapannya	23400 meter	2,695,000,000.00	2,695,000,000.00	0	Jl. Tugu No 1
5	1	4.01	2	32	Pengadaan mebelair rumah jabatan/dinas	jumlah mebelair rumah jabatan/dinas	32 unit	210,000,000.00	425,000,000.00	215,000,000.00	Jl. Tugu No 1
5	1	4.01	2	35	Pengadaan bbm dan pelumas	jumlah/volume bbm dan pelumas	15600 lembar kupon	1,386,078,250.00	1,386,078,250.00	0	Jl. Tugu No.1
5	1	4.01	5		Program peningkatan kapasitas sumber daya aparatur			2,404,400,000.00	2,959,600,000.00	555,200,000.00	
						Persentase aparatur yang memiliki kinerja baik	90%				
5	1	4.01	5	6	Peningkatan Keterampilan dan Kemampuan Teknis Aparatur	jumlah kegiatan peningkatan Keterampilan dan Kemampuan Teknis Aparatur	2 kegiatan/100orang	299,600,000.00	414,450,000.00	114,850,000.00	Jl. Raya Ir. Soekarno No.120, Beji, Kec. Batu, Kota Batu, Jawa Timur 65236

Kode Program/Kegiatan					Urusan/Bidang Urusan Pemerintahan Daerah dan Program/Kegiatan	Indikator Program / Kegiatan	Target Program / Kegiatan	Plafon Anggaran (Rp)			Lokasi
								Sebelum Perubahan	Setelah Perubahan	Bertambah / Berkurang	
5	1	4.01	5	9	Pengkoordinasian perumusan kebijakan daerah bidang Pemerintahan dan Kesejahteraan Rakyat	Persentase peningkatan dan pengembangan koordinasi bahan perumusan kebijakan	100%	280,000,000.00	280,000,000.00	0	Jl. Tugu No.1
5	1	4.01	5	10	Pengkoordinasian Perumusan kebijakan daerah bidang Perekonomian	Jumlah pengkoordinasian perumusan kebijakan daerah bidang Perekonomian	32 kali selama 12 bulan	280,000,000.00	280,000,000.00	0	Jl. Tugu No.1
5	1	4.01	5	11	Pengkoordinasian Perumusan kebijakan daerah bidang Administrasi Umum	Jumlah pengkoordinasian perumusan kebijakan daerah bidang administrasi Umum	40 kali selama 12 bulan	280,000,000.00	280,000,000.00	0	
5	1	4.01	5	12	Peningkatan Fungsi Staf Ahli bidang ekonomi keuangan	Jumlah pelaksanaan Fungsi staf Ahli bidang ekonomi keuangan	54 kali selama 12 bulan	280,000,000.00	330,000,000.00	50,000,000.00	Jl. Tugu No.1
5	1	4.01	5	13	Peningkatan Fungsi Staf Ahli Bidang Hukum dan Politik	Jumlah pelaksanaan Fungsi Staf Ahli bidang ekonomi keuangan hukum dan politik	54 kali selama 12 bulan	280,000,000.00	330,000,000.00	50,000,000.00	Jl. Tugu No.1
5	1	4.01	5	14	Peningkatan Fungsi Staf Ahli Bidang Kemasyarakatan dan SDM	Jumlah pelaksanaan Fungsi Staf Ahli bidang Kemasyarakatan dan SDM	56 kali selama 12 bulan	280,000,000.00	330,000,000.00	50,000,000.00	Jl. Tugu No.1
5	1	4.01	5	15	Fasilitasi dan Koordinasi Penyusunan Kebijakan Daerah	Jumlah Fasilitasi dan Koordinasi Penyusunan Kebijakan Daerah	60 kali selama 12 bulan	424,800,000.00	715,150,000.00	290,350,000.00	Jl. Tugu No.1
5	1	4.01	6	6	Program peningkatan pengembangan sistem pelaporan, capaian kinerja, dan keuangan			247,222,000.00	247,222,000.00	0	
5	1	4.01	6	2	Penyusunan laporan keuangan	Persentase laporan kinerja dan keuangan yang disusun sesuai jadwal	100%	247,222,000.00	247,222,000.00	0	jl. Tugu nomor 1
						jumlah laporan keuangan	12 dokumen	247,222,000.00	247,222,000.00	0	

Perangkat Daerah : Inspektorat

Kode Program/Kegiatan					Urusan/Bidang Urusan Pemerintahan Daerah dan Program/Kegiatan	Indikator Program / Kegiatan	Target Program / Kegiatan	Plafon Anggaran (Rp)			Lokasi
								Sebelum Perubahan	Setelah Perubahan	Bertambah / Berkurang	
4	2	4.02			Belanja Langsung			5,675,000,000.00	7,386,107,400.00	1,711,107,400.00	
4	2	4.02	5		Pengawasan			4,293,924,700.00	5,648,732,100.00	1,354,807,400.00	
4	2	4.02	5		Program peningkatan kapasitas sumber daya aparatur			701,380,400.00	1,263,580,400.00	562,200,000.00	
4	2	4.02	5	1	Kegiatan Pendidikan dan pelatihan formal	Hasil evaluasi kapabilitas APIP % pejabat fungsional mengikuti diklat fungsional	3 85,71%	701,380,400.00	1,263,580,400.00	562,200,000.00	Kota Malang
4	2	4.02	15		Program Pembinaan dan Pengawasan Penyelenggaraan Pemerintahan Wilayah I			675,995,500.00	735,995,500.00	60,000,000.00	
4	2	4.02	15	2	Kegiatan Evaluasi SPIP PD/Unit Kerja wilayah I		50%	10,579,600.00	10,579,600.00		0 Kota Malang
4	2	4.02	15	4	Kegiatan Evaluasi PUG Wilayah I		100%	10,579,600.00	10,579,600.00		0 Kota Malang
4	2	4.02	15	5	Kegiatan Reviu dokumen perencanaan pembangunan dan penganggaran		2 dokumen	170,059,200.00	170,059,200.00		0 Kota Malang
4	2	4.02	15	6	Kegiatan Evaluasi LHKASN		600 LHKASN	12,929,600.00	12,929,600.00		0 Kota Malang
4	2	4.02	15	1	Kegiatan Pelaksanaan Pengawasan Internal Berkala Wilayah I	Persentase PD/Unit kerja menyelenggarakan Standar Pelayanan sesuai dengan ketentuan	100%				
4	2	4.02	15	3	Kegiatan Pengaduan masyarakat dan pemeriksaan dengan tujuan tertentu di wilayah I	Jumlah pemeriksaan reguler /audit kinerja	12 PD	455,418,000.00	455,418,000.00		0 Kota Malang
4	2	4.02	15	3	Kegiatan Pengaduan masyarakat dan pemeriksaan dengan tujuan tertentu di wilayah I	Persentase pengaduan masyarakat ditindaklanjuti di wilayah I	100%	16,429,500.00	76,429,500.00	60,000,000.00	Kota Malang
4	2	4.02	16		Program Pembinaan dan Pengawasan Penyelenggaraan Pemerintahan Wilayah II			674,244,400.00	948,470,800.00	274,226,400.00	
4	2	4.02	16	2	Kegiatan Evaluasi SPIP PD/Unit Kerja wilayah II		50%	10,579,600.00	10,579,600.00		0 Kota Malang
4	2	4.02	16	4	Kegiatan Evaluasi PUG Wilayah II		50%	10,579,600.00	10,579,600.00		0 Kota Malang
4	2	4.02	16	6	Kegiatan Penyusunan Peraturan Per- UU di bidang pengawasan		1 Perwal	29,720,000.00	29,720,000.00		0 Kota Malang
4	2	4.02	16	1	Kegiatan Pelaksanaan Pengawasan Internal Berkala Wilayah II	Jumlah pemeriksaan reguler /audit kinerja	12 PD	539,418,000.00	539,418,000.00		0 Kota Malang

Kode Program/Kegiatan					Urusan/Bidang Urusan Pemerintahan Daerah dan Program/Kegiatan	Indikator Program / Kegiatan	Target Program / Kegiatan	Plafon Anggaran (Rp)			Lokasi
								Sebelum Perubahan	Setelah Perubahan	Bertambah / Berkurang	
4	2	4.02	16	3	Kegiatan Pengaduan masyarakat dan pemeriksaan dengan tujuan tertentu di wilayah II	Persentase pengaduan masyarakat ditindaklanjuti di wilayah II	100%	12,579,600.00	46,329,600.00	33,750,000.00	Kota Malang
4	2	4.02	16	5	Kegiatan Reviu Laporan Keuangan Pemerintah Daerah	Laporan Hasil reviu tepat waktu	1 dokumen	71,367,600.00	311,844,000.00	240,476,400.00	Kota Malang
4	2	4.02	17		Program Pembinaan dan Pengawasan Penyelenggaraan Pemerintahan Wilayah III			671,306,400.00	687,306,400.00	16,000,000.00	
4	2	4.02	17	1	Kegiatan Pelaksanaan Pengawasan Internal Berkala Wilayah III		11 PD	452,418,000.00	452,418,000.00	0	Kota Malang
4	2	4.02	17	2	Kegiatan Evaluasi SPIP PD/Unit Kerja wilayah III		50%	10,579,600.00	10,579,600.00	0	Kota Malang
4	2	4.02	17	4	Kegiatan Evaluasi PUG Wilayah III		50%	12,579,600.00	12,579,600.00	0	Kota Malang
4	2	4.02	17	5	Kegiatan Reviu Laporan Kinerja Pemerintah Daerah		1 dokumen	169,399,600.00	169,399,600.00	0	Kota Malang
4	2	4.02	17	3	Kegiatan Pengaduan masyarakat dan pemeriksaan dengan tujuan tertentu di wilayah III	Persentase pengaduan masyarakat ditindaklanjuti di wialayah III	100%	26,329,600.00	42,329,600.00	16,000,000.00	Kota Malang
4	2	4.02	19		Program Pembinaan dan Pengawasan Penyelenggaraan Pemerintahan Wilayah IV			1,570,998,000.00	2,013,379,000.00	442,381,000.00	
4	2	4.02	19	1	Kegiatan Pelaksanaan Pengawasan Internal Berkala Wilayah IV		11 PD	490,418,000.00	490,418,000.00	0	Kota Malang
4	2	4.02	19	2	Kegiatan Evaluasi SPIP PD/Unit Kerja wilayah IV		50%	10,579,600.00	10,579,600.00	0	Kota Malang
4	2	4.02	19	4	Kegiatan Evaluasi PUG Wilayah IV		50%	12,329,600.00	12,329,600.00	0	Kota Malang
4	2	4.02	19	3	Kegiatan Pengaduan masyarakat dan pemeriksaan dengan tujuan tertentu di wilayah IV	Persentase pengaduan masyarakat ditindaklanjuti di wialayah IV	100%	16,429,600.00	22,429,600.00	6,000,000.00	Kota Malang
4	2	4.02	19	5	Kegiatan Evaluasi Implemntasi SAKIP	Hasil evaluasi SAKIP PD	100% kategori B dan 50% BB	38,619,600.00	354,548,100.00	315,928,500.00	Kota Malang
4	2	4.02	19	6	Kegiatan Evaluasi RB dan ZI	Jumlah kegiatan evaluasi RB dan ZI	2 kegiatan	1,002,621,600.00	1,123,074,100.00	120,452,500.00	Kota Malang
5	2	4.02	1		Program Pelayanan Administrasi Perkantoran			790,420,820.00	1,063,510,820.00	273,090,000.00	
5	2	4.02	1	2	Penyediaan jasa komunikasi, sumber daya air dan listrik			28,110,720.00	28,110,720.00	0	Kota Malang
5	2	4.02	1	7	Penyediaan jasa kebersihan kantor			92,633,600.00	92,633,600.00	0	Kota Malang

Kode Program/Kegiatan	Urusan/Bidang Urusan Pemerintahan Daerah dan Program/Kegiatan	Indikator Program / Kegiatan	Target Program / Kegiatan	Plafon Anggaran (Rp)			Lokasi
				Sebelum Perubahan	Setelah Perubahan	Bertambah / Berkurang	
5 2 4.02 1 8	Penyediaan alat tulis kantor			67,480,400.00	67,480,400.00	0	Kota Malang
5 2 4.02 1 9	Penyediaan barang cetakan dan penggandaan			42,472,400.00	42,472,400.00	0	Kota Malang
5 2 4.02 1 12	Penyediaan Bahan Bacaan dan Peraturan Perundang-Undangan			6,600,000.00	6,600,000.00	0	Kota Malang
5 2 4.02 1 14	Penyediaan makanan dan minuman			96,580,000.00	96,580,000.00	0	Kota Malang
5 2 4.02 1 23	Peringatan/Kegiatan Insidentil		2 kegiatan	30,000,000.00	30,000,000.00	0	Kota Malang
		Persentase kegiatan pelayanan administrasi perkantoran yang terpenuhi	100				
5 2 4.02 1 3	Penyediaan jasa peralatan dan perlengkapan kantor	jumlah peralatan dan perlengkapan kantor		77,670,000.00	350,760,000.00	273,090,000.00	Kota Malang
5 2 4.02 1 15	Rapat-rapat koordinasi dan konsultasi keluar daerah	jumlah rapat-rapat koordinasi dan konsultasi keluar daerah	50 kali	348,873,700.00	348,873,700.00	0	Jawa Timur
5 2 4.02 2	Program peningkatan sarana dan prasarana aparatur			260,670,000.00	273,020,000.00	12,350,000.00	
5 2 4.02 2 17	Pemeliharaan rutin/berkala perlengkapan gedung kantor		8 unit	3,600,000.00	3,600,000.00	0	Kota Malang
5 2 4.02 2 19	Pemeliharaan rutin/berkala peralatan gedung kantor		30 item	29,650,000.00	29,650,000.00	0	Kota Malang
		Persentase kendaraan dinas yang laik jalan					
5 2 4.02 2 15	Pemeliharaan rutin/berkala kendaraan dinas/operasional	jumlah kendaraan dinas/operasional yang dipelihara	6 unit roda 4,1 unit roda 2	227,420,000.00	239,770,000.00	12,350,000.00	Kota Malang
5 2 4.02 6	Program peningkatan pengembangan sistem pelaporan, capaian kinerja, dan keuangan			329,984,480.00	400,844,480.00	70,860,000.00	
5 2 4.02 6 1	Penyusunan laporan capaian kinerja dan ikhtisar realisasi kinerja SKPD			26,917,500.00	26,917,500.00	0	
5 2 4.02 6 5	Pelaksanaan Survei Kepuasan Masyarakat			10,190,400.00	10,190,400.00	0	Kota Malang
5 2 4.02 6 11	Penyusunan/Reviu Renstra			75,000,000.00	75,000,000.00	0	
		Persentase laporan kinerja dan keuangan yang disusun sesuai jadwal	100%				
5 2 4.02 6 2	Penyusunan laporan keuangan	jumlah laporan keuangan		61,106,000.00	71,966,000.00	10,860,000.00	Kota Malang

Kode Program/Kegiatan					Urusan/Bidang Urusan Pemerintahan Daerah dan Program/Kegiatan	Indikator Program / Kegiatan	Target Program / Kegiatan	Plafon Anggaran (Rp)			Lokasi
								Sebelum Perubahan	Setelah Perubahan	Bertambah / Berkurang	
5	2	4.02	6	4	Tindak lanjut hasil temuan pengawasan	Prosentase hasil temuan BPK dan Inspektorat yang ditindaklanjuti jumlah laporan tindak lanjut hasil temuan pengawasan	86,79% 3 LHP BPK RI, 3 LHP BPKP	156,770,580.00	216,770,580.00	60,000,000.00	Kota Malang

Perangkat Daerah : Sekretariat DPRD

Kode Program/Kegiatan					Urusan/Bidang Urusan Pemerintahan Daerah dan Program/Kegiatan	Indikator Program / Kegiatan	Target Program / Kegiatan	Plafon Anggaran (Rp)			Lokasi
								Sebelum Perubahan	Setelah Perubahan	Bertambah / Berkurang	
4	3	4.03			Belanja Langsung Pendukung DPRD			64,829,000,000.00	65,829,000,000.00	1,000,000,000.00	
4	3	4.03	15		Peningkatan Kapasitas Perencanaan dan Penganggaran bagi Pimpinan dan Anggota Dewan Perwakilan Rakyat Daerah	Jumlah Peningkatan Kapasitas Perencanaan dan Penganggaran bagi Pimpinan dan Anggota Dewan Perwakilan Rakyat Daerah	100%	50,440,487,600.00	50,829,037,600.00	388,550,000.00	
4	3	4.03	15	1	Peningkatan Kapasitas DPRD Kota Malang	Jumlah Peningkatan Kapasitas Pimpinan dan Anggota DPRD	12 kegiatan	8,000,000,000.00	7,272,000,000.00	(728,000,000.00)	Jalan Tugu No. 1A Kota Malang
4	3	4.03	15	2	Peningkatan Kapasitas Koordinasi Pimpinan DPRD	Jumlah Workshop Peningkatan Fungsi Penganggaran DPRD Kota Malang	2 kegiatan	1,225,000,000.00	1,613,550,000.00	388,550,000.00	Jalan Tugu No. 1A Kota Malang
4	3	4.03	15	3	Peningkatan wawasan DPRD Kota Malang	Jumlah Peningkatan wawasan Pimpinan DPRD Kota Malang	2 kegiatan	984,550,000.00	984,550,000.00	-	Jalan Tugu No. 1A Kota Malang
4	3	4.03	16		Penyelenggaraan Fasilitas Fungsi Dewan Perwakilan Rakyat Daerah	Jumlah Penyelenggaraan Fasilitas Fungsi Dewan Perwakilan Rakyat Daerah	100%	21,864,597,600.00	22,592,597,600.00	728,000,000.00	
4	3	4.03	16	1	Pembahasan Rancangan Peraturan Daerah	Jumlah Pembahasan Rancangan Peraturan Daerah	8 Perda	8,052,981,000.00	7,902,731,000.00	(150,250,000.00)	Jalan Tugu No. 1A Kota Malang
4	3	4.03	16	2	Kegiatan Reses	Jumlah Kegiatan Reses	3 kali Kegiatan Reses	3,308,300,000.00	4,036,300,000.00	728,000,000.00	Jalan Tugu No. 1A Kota Malang
4	3	4.03	16	3	Penyusunan Pembahasan Ranperda Prakarsa	Jumlah Penyusunan Ranperda Prakarsa	Penyusunan Pembahasan Ranperda Prakarsa 20 Kegiatan Rapat Paripurna dan Paripurna Istimewa	3,080,565,000.00	2,376,165,000.00	(704,400,000.00)	Jalan Tugu No. 1A Kota Malang
4	3	4.03	16	4	Rapat Rapat Paripurna dan Paripurna Istimewa	Jumlah Rapat Rapat paripurna dan paripurna Istimewa	Paripurna dan Paripurna dan Paripurna Istimewa	346,297,000.00	346,297,000.00	-	Jalan Tugu No. 1A Kota Malang

Kode Program/Kegiatan					Urusan/Bidang Urusan Pemerintahan Daerah dan Program/Kegiatan	Indikator Program / Kegiatan	Target Program / Kegiatan	Plafon Anggaran (Rp)			Lokasi
								Sebelum Perubahan	Setelah Perubahan	Bertambah / Berkurang	
4	3	4.03	16	5	Optimalisasi/Kunjungan kerja / studi banding bagi Badan-badan DPRD Kota Malang	Jumlah Optimalisasi/Kunjungan kerja / studi banding bagi Badan-badan DPRD Kota Malang	16 Kegiatan Optimalisasi/Kunjungan kerja/Studi Banding bagi Badan-badan DPRD Kota Malang	6,082,144,600.00	6,082,144,600.00	-	Jalan Tugu No. 1A Kota Malang
4	3	4.03	16	6	Penyusunan dan Pembahasan Produk hukum DPRD	Jumlah penyusunan Produk hukum DPRD	Pembahasan dan Produk hukum DPRD	78,000,000.00	932,650,000.00	854,650,000.00	Jalan Tugu No. 1A Kota Malang
4	3	4.03	16	7	Pembahasan Pelaksanaan Fungsi Penganggaran	Jumlah Dokumentasi fasilitasi Penyelenggaraan FungsiPenganggaranDPRD	35 dokumen	58,400,000.00	58,400,000.00	-	Jalan Tugu No. 1A Kota Malang
4	3	4.03	16	8	Pembahasan Pelaksanaan Fungsi Pengawasan	Jumlah Dokumentasi fasilitasi Penyelenggaraan FungsiPengawasan DPRD	1 kegiatan LKPJ	857,910,000.00	857,910,000.00	-	Jalan Tugu No 1A Kota Malang
4	3	4.03	17		Penyelenggaraan Fungsi Kehumasan Dewan Perwakilan Rakyat Daerah	Jumlah Penyelenggaraan Fungsi Kehumasan Dewan Perwakilan Rakyat Daerah	100%	18,366,340,000.00	18,366,340,000.00	-	
4	3	4.03	17	1	Penyediaan Jasa Informasi publikasi dan komunikasi	Jumlah Penyediaan Jasa Informasi publikasi dan komunikasi	12 buah spanduk, 60 baliho, 16 titik bando jalan, 54 kali pembuatan ucapan selamat, 20 kali advetorial	1,410,650,000.00	1,445,650,000.00	35,000,000.00	Jalan Tugu No. 1A Kota Malang
4	3	4.03	17	2	pengelolaan hasil pemberitaan media cetak	Jumlah pengelolaan hasil pemberitaan media cetak	19275 eksemplar	159,990,000.00	160,740,000.00	750,000.00	Jalan Tugu No. 1A Kota Malang

Kode Program/Kegiatan					Urusan/Bidang Urusan Pemerintahan Daerah dan Program/Kegiatan	Indikator Program / Kegiatan	Target Program / Kegiatan	Plafon Anggaran (Rp)			Lokasi
								Sebelum Perubahan	Setelah Perubahan	Bertambah / Berkurang	
4	3	4.03	17	3	Penyambutan tamu dinas luar daerah	Jumlah Penyambutan tamu dinas luar daerah	21 jenis	477,600,000.00	442,600,000.00	(35,000,000.00)	Jalan Tugu No. 1A Kota Malang
4	3	4.03	17	4	Pembuatan Majalah Mimbar Legislatif	Jumlah Pembuatan Majalah Mimbar Legislatif	2250 eksemplar	179,400,000.00	180,150,000.00	750,000.00	Jalan Tugu No. 1A Kota Malang
4	3	4.03	17	5	Publikasi Kegiatan DPRD	Jumlah Publikasi Kegiatan DPRD	12 jenis	197,000,000.00	195,500,000.00	(1,500,000.00)	Jalan Tugu No. 1A Kota Malang
4	3	4.03	17	6	Hubungan Antar Lembaga DPRD Kota Malang	Jumlah Hubungan Antar Lembaga DPRD Kota Malang	34 jenis	915,250,000.00	915,250,000.00	-	Jalan Tugu No. 1A Kota Malang
4	3	4.03	17	7	Pengelolaan Web DPRD	Jumlah Informasi Web DPRD Kota Malang	1 kegiatan	736,450,000.00	736,450,000.00	-	Jalan Tugu No. 1A Kota Malang
4	3	4.03	17	8	Optimalisasi/Kunjungan kerja / studi banding bagi komisi-komisi DPRD Kota Malang	Jumlah Optimalisasi/Kunjungan kerja / studi banding bagi komisi-komisi DPRD Kota Malang	52 kunker	14,290,000,000.00	14,290,000,000.00	-	Jalan Tugu No. 1A Kota Malang
5	3	4.03			Umum			14,388,512,400.00	14,999,962,400.00	611,450,000.00	
5	3	4.03	1		Program Pelayanan Administrasi Perkantoran	Persentase kegiatan pelayanan administrasi perkantoran yang terpenuhi	100%	8,897,045,400.00	9,897,045,400.00	1,000,000,000.00	
5	3	4.03	1	1	Penyediaan jasa surat menyurat	jumlah surat keluar selama 1 tahun	2000 surat	43,610,000.00	43,610,000.00	-	Jalan Tugu No. 1A Kota Malang
5	3	4.03	1	2	Penyediaan jasa komunikasi, sumber daya air dan listrik	jumlah bulan pembayaran belanja Telpon, Air dan Listrik	3 jenis x 12 bulan	480,030,000.00	480,030,000.00	-	Jalan Tugu No. 1A Kota Malang
5	3	4.03	1	7	Penyediaan jasa kebersihan kantor	Luasan ruangan yang dibersihkan	28 jenis	466,710,000.00	466,710,000.00	-	Jalan Tugu No. 1A Kota Malang
5	3	4.03	1	8	Penyediaan alat tulis kantor	jumlah alat tulis kantor	63 jenis	78,000,000.00	78,000,000.00	-	Jalan Tugu No. 1A Kota Malang
5	3	4.03	1	9	Penyediaan barang cetakan dan penggandaan	jumlah barang cetakan dan penggandaan	17 jenis	128,770,000.00	128,770,000.00	-	Jalan Tugu No. 1A Kota Malang
5	3	4.03	1	10	Penyediaan komponen instalasi listrik/penerangan bangunan kantor	jumlah komponen instalasi listrik/penerangan bangunan kantor	10 jenis	66,970,000.00	66,970,000.00	-	Jalan Tugu No. 1A Kota Malang
5	3	4.03	1	11	Penyediaan peralatan rumah tangga	jumlah peralatan rumah tangga	21 jenis	31,200,000.00	31,200,000.00	-	Jalan Tugu No. 1A Kota Malang
5	3	4.03	1	14	Penyediaan makanan dan minuman	jumlah makanan dan minuman	7000 dos	905,670,000.00	903,150,000.00	(2,520,000.00)	Jalan Tugu No. 1A Kota Malang

Kode Program/Kegiatan					Urusan/Bidang Urusan Pemerintahan Daerah dan Program/Kegiatan	Indikator Program / Kegiatan	Target Program / Kegiatan	Plafon Anggaran (Rp)			Lokasi
								Sebelum Perubahan	Setelah Perubahan	Bertambah / Berkurang	
5	3	4.03	1	15	Rapat-rapat koordinasi dan konsultasi keluar daerah	jumlah rapat-rapat koordinasi dan konsultasi keluar daerah	16 kali Dinas Dalam Daerah, 12 kali Dinas Luar Daerah	3,943,485,400.00	4,943,485,400.00	1,000,000,000.00	Jalan Tugu No. 1A Kota Malang
5	3	4.03	1	16	Penyediaan Jasa Pengamanan Kantor	jumlah petugas pengamanan kantor	2500 dos	536,600,000.00	536,600,000.00	-	Jalan Tugu No. 1A Kota Malang
5	3	4.03	1	23	Peringatan/Kegiatan Insidentil	jumlah perkiraan kegiatan peringatan/kegiatan insidentil	2 kali kegiatan	25,000,000.00	25,000,000.00	-	Jalan Tugu No. 1A Kota Malang
5	3	4.03	1	24	Penyediaan makan dan minum Rapat-Rapat Paripurna	jumlah peserta rapat-rapat paripurna	8000 prasmanan	700,000,000.00	700,000,000.00	-	Jalan Tugu No. 1A Kota Malang
5	3	4.03	1	25	General Check Up Pimpinan dan Anggota DPRD	jumlah pimpinan dan anggota DPRD	45 Orang	157,000,000.00	157,000,000.00	-	Jalan Tugu No. 1A Kota Malang
5	3	4.03	1	26	Peringatan Hari-hari Besar/Khusus/Tertentu	Jumlah Peringatan Hari-hari Besar/Khusus/Tertentu	2 kali kegiatan	134,000,000.00	134,000,000.00	-	Jalan Tugu No. 1A Kota Malang
5	3	4.03	1	31	Belanja Rumah Tangga Pimpinan DPRD	Jumlah Rumah Tangga Pimpinan DPRD		1,200,000,000.00	1,202,520,000.00	2,520,000.00	
5	3	4.03	2		Program peningkatan sarana dan prasarana aparatur	Persentase gedung/kantor yang terpelihara dengan baik		4,234,317,000.00	4,234,317,000.00	-	
5	3	4.03	2	3	Pembangunan gedung kantor	jumlah gedung kantor yang dibangun	1 unit	1,000,000,000.00	1,000,000,000.00	-	Jalan Tugu No. 1A Kota Malang
						Prosentase sarana dan prasarana aparatur yang berfungsi baik	100%				
5	3	4.03	2	7	Pengadaan perlengkapan gedung kantor	jumlah perlengkapan gedung kantor	9 jenis	948,420,000.00	966,465,000.00	18,045,000.00	Jalan Tugu No. 1A Kota Malang
5	3	4.03	2	13	Pemeliharaan rutin/berkala gedung kantor	jumlah gedung kantor yang dipelihara	1 Gedung Kantor	590,837,000.00	590,837,000.00	-	Jalan Tugu No. 1A Kota Malang
5	3	4.03	2	15	Pemeliharaan rutin/berkala kendaraan dinas/operasional	jumlah kendaraan dinas/operasional yang dipelihara	44 unit roda empat, dan 13 unit roda dua	1,251,320,000.00	1,233,275,000.00	(18,045,000.00)	Jalan Tugu No. 1A Kota Malang
5	3	4.03	2	27	Pengadaan pakaian dinas beserta perlengkapannya	jumlah pakaian dinas beserta perlengkapannya	90 stel	443,740,000.00	443,740,000.00	-	Jalan Tugu No. 1A Kota Malang

Kode Program/Kegiatan					Urusan/Bidang Urusan Pemerintahan Daerah dan Program/Kegiatan	Indikator Program / Kegiatan	Target Program / Kegiatan	Plafon Anggaran (Rp)			Lokasi
								Sebelum Perubahan	Setelah Perubahan	Bertambah / Berkurang	
5	3	4.03	6		Program peningkatan pengembangan sistem pelaporan, capaian kinerja, dan keuangan	Persentase laporan kinerja dan keuangan yang disusun sesuai jadwal	100%	1,257,150,000.00	868,600,000.00	(388,550,000.00)	
5	3	4.03	6	11	Penyusunan/Reviu Renstra			75,000,000.00	75,000,000.00	-	
5	3	4.03	6	1	Penyusunan laporan capaian kinerja dan ikhtisar realisasi kinerja SKPD	jumlah dokumen laporan capaian kinerja dan ikhtisar realisasi kinerja SKPD	2 dokumen	313,750,000.00	125,200,000.00	(188,550,000.00)	Jalan Tugu No. 1A Kota Malang
5	3	4.03	6	2	Penyusunan laporan keuangan	jumlah laporan keuangan	8 dokumen	670,000,000.00	470,000,000.00	(200,000,000.00)	Jalan Tugu No. 1A Kota Malang
5	3	4.03	6	9	Penyusunan RKA/PRKA dan DPA/DPPA	jumlah dokumen RKA/PRKA dan DPA/DPPA	4 dokumen	79,000,000.00	79,000,000.00	-	Jalan Tugu No. 1A Kota Malang
5	3	4.03	6	12	Penyusunan Renja/RKT	jumlah dokumen Renja/RKT	1 dokumen	24,400,000.00	24,400,000.00	-	Jalan Tugu No. 1A Kota Malang
5	3	4.03	6	17	Penatausahaan Keuangan DPRD	Jumlah penatausahaan keuangan	1 dokumen	95,000,000.00	95,000,000.00	-	Jalan Tugu No. 1A Kota Malang

Kode Program/Kegiatan					Urusan/Bidang Urusan Pemerintahan Daerah dan Program/Kegiatan	Indikator Program / Kegiatan	Target Program / Kegiatan	Plafon Anggaran (Rp)			Lokasi
								Sebelum Perubahan	Setelah Perubahan	Bertambah / Berkurang	
1	5	1.05	17	2	Peningkatan mental dan fisik aparatatur	Jumlah anggota yang mendapatkan pelatihan dan pembinaan mental dan fisik	220 orang	370,000,000.00	428,959,000.00	58,959,000.00	Malang
1	5	1.05	17	3	Peningkatan Kapasitas Sikap dan Tugas	Jumlah peserta pelatihan sikap dan tugas	80 orang	80,000,000.00	80,000,000.00	-	Malang
1	5	1.05	17	4	Pelatihan Dasar (Pembekalan dan Bimtek Banpol)	Jumlah tenaga bantu Polisi Pamong Praja yang mendapatkan pelatihan dasar	150 orang	200,000,000.00	200,000,000.00	-	Malang
1	5	1.05	17	5	Bimbingan Teknis Penanganan Sarpras Operasi	Jumlah Peserta Bimtek penanganan sarpras operasi	40 orang	100,000,000.00	100,000,000.00	-	Malang
1	5	1.05	18		Program Peningkatan Kapasitas Satuan Linmas	Persentase Pos Kamling yang digunakan	96%	3,637,600,000.00	3,837,225,000.00	199,625,000.00	
1	5	1.05	18	1	Pendataan dan Pembinaan Pos Keamanan Lingkungan	Jumlah data poskamling	1380 pos	50,000,000.00	50,000,000.00	-	Malang
						Persentase potensi satuan linmas	100%				
1	5	1.05	18	2	Pelatihan Kesiap siagaan dan Tanggap darurat Bagi anggota Linmas	Jumlah peserta pelatihan	285 orang	227,450,000.00	243,000,000.00	15,550,000.00	Malang
1	5	1.05	18	3	Pengerahan Dukungan Satuan Linmas	Jumlah pengerahan satuan linmas	24 kali	80,000,000.00	147,400,000.00	67,400,000.00	Malang
1	5	1.05	18	4	Sosialisasi peranan anggota Linmas	Jumlah peserta sosialisasi	570 orang	250,000,000.00	306,120,000.00	56,120,000.00	Malang
1	5	1.05	18	5	Pengembangan Kapasitas Satuan Perlindungan Masyarakat	Jumlah satlinmas yang dibina	3100 orang	3,030,150,000.00	3,090,705,000.00	60,555,000.00	Malang
1	5	1.05	19		Program Peningkatan kesiagaan dan pencegahan bahaya kebakaran	Persentase kejadian kebakaran yang ditangani	100%	3,290,149,000.00	30,098,781,000.00	26,808,632,000.00	
1	5	1.05	19	1	Pemeliharaan Sarana dan Prasarana Pencegahan Kebakaran	Jumlah Sarana dan Prasarana Pemadam Kebakaran yang terpelihara	9 unit	125,000,000.00	174,541,000.00	49,541,000.00	Malang
1	5	1.05	19	2	Peningkatan pelayanan penanggulangan bahaya kebakaran	Jumlah kesiagaan penanggulangan bahaya kebakaran	24 jam	1,475,000,000.00	1,650,040,000.00	175,040,000.00	Malang
1	5	1.05	19	3	Peningkatan keterampilan dan kemampuan petugas pemadam kebakaran	Jumlah peserta pelatihan	50 orang	150,000,000.00	150,000,000.00	-	Malang
1	5	1.05	19	4	Penyuluhan/pelatihan pada masyarakat tentang penanggulangan bahaya kebakaran	Jumlah pelaksanaan penyuluhan Kepada Masyarakat	5 kali	110,149,000.00		(110,149,000.00)	Malang
1	5	1.05	19	5	Pengadaan sarana dan prasarana pencegahan bahaya kebakaran	Jumlah sarana dan prasarana pemadam kebakaran	2 unit	1,430,000,000.00	27,860,000,000.00	26,430,000,000.00	Malang
1	5	1.05	19	6	Penyusunan Rancangan Peraturan Daerah	Jumlah naskah akademis yang diterbitkan	1 NA		264,200,000.00	264,200,000.00	Satpol PP

Kode Program/Kegiatan				Urusan/Bidang Urusan Pemerintahan Daerah dan Program/Kegiatan	Indikator Program / Kegiatan	Target Program / Kegiatan	Plafon Anggaran (Rp)			Lokasi
							Sebelum Perubahan	Setelah Perubahan	Bertambah / Berkurang	
5	5	1.05		Umum			2,712,751,000.00	3,593,030,000.00	880,279,000.00	
5	5	1.05	1	Program Pelayanan Administrasi Perkantoran	Persentase surat dinas yang teradministrasi sesuai SOP	100%	452,400,000.00	572,400,000.00	120,000,000.00	
5	5	1.05	1	1	Penyediaan jasa surat menyurat	jumlah surat keluar selama 1 tahun	2400 surat	132,000,000.00	132,000,000.00	Jl. Simpang - Majapahit No. 1 Malang
5	5	1.05	1	2	Penyediaan jasa komunikasi, sumber daya air dan listrik	jumlah bulan pembayaran belanja Telpon, Air dan Listrik	12 kali	14,400,000.00	14,400,000.00	Jl. Simpang - Majapahit No. 1 Malang
5	5	1.05	1	7	Penyediaan jasa kebersihan kantor	Luasan ruangan yang dibersihkan	600 m2	25,000,000.00	25,000,000.00	Jl. Simpang - Majapahit No. 1 Malang
5	5	1.05	1	8	Penyediaan alat tulis kantor	jumlah alat tulis kantor	55 jenis	25,000,000.00	25,000,000.00	- Malang
5	5	1.05	1	9	Penyediaan barang cetakan dan penggandaan	jumlah barang cetakan dan penggandaan	5 jenis	35,000,000.00	35,000,000.00	- Malang
5	5	1.05	1	10	Penyediaan komponen instalasi listrik/penerangan bangunan kantor	jumlah komponen instalasi listrik/penerangan bangunan kantor	10 jenis	3,000,000.00	3,000,000.00	- Malang
5	5	1.05	1	12	Penyediaan Bahan Bacaan dan Peraturan Perundang-Undangan	jumlah Bahan Bacaan dan Peraturan Perundang-Undangan	720 eks	6,000,000.00	6,000,000.00	- Malang
5	5	1.05	1	14	Penyediaan makanan dan minuman	jumlah makanan dan minuman	1000 dos	54,000,000.00	54,000,000.00	- Malang
5	5	1.05	1	15	Rapat-rapat koordinasi dan konsultasi keluar daerah	jumlah rapat-rapat koordinasi dan konsultasi keluar daerah	12 kali	138,000,000.00	258,000,000.00	120,000,000.00 Malang
5	5	1.05	1	23	Peringatan/Kegiatan Insidentil			20,000,000.00	20,000,000.00	-
5	5	1.05	2	Program peningkatan sarana dan prasarana aparatur	Persentase kendaraan dinas yang layak pakai	100%	2,017,351,000.00	2,774,930,000.00	757,579,000.00	
5	5	1.05	2	5	Pengadaan kendaraan dinas/operasional	jumlah kendaraan dinas/operasional	6 unit	405,000,000.00	975,000,000.00	570,000,000.00 Malang
5	5	1.05	2	15	Pemeliharaan rutin/berkala kendaraan dinas/operasional	jumlah kendaraan dinas/operasional yang dipelihara	48 unit	1,000,000,000.00	1,000,000,000.00	- Malang
					Persentase ketersediaan/kecukupan peralatan dan perlengkapan aparatur	80%				
5	5	1.05	2	9	Pengadaan peralatan gedung kantor	jumlah peralatan gedung kantor	5 jenis	102,351,000.00	224,930,000.00	122,579,000.00 Malang
5	5	1.05	2	13	Pemeliharaan rutin/berkala gedung kantor	jumlah gedung kantor yang dipelihara	2 gedung	100,000,000.00	150,000,000.00	50,000,000.00 Malang
5	5	1.05	2	17	Pemeliharaan rutin/berkala perlengkapan gedung kantor	jumlah perlengkapan gedung kantor yang dipelihara	20 unit	80,000,000.00	95,000,000.00	15,000,000.00 Malang
5	5	1.05	2	27	Pengadaan pakaian dinas beserta perlengkapannya	jumlah pakaian dinas beserta perlengkapannya	528 stel	330,000,000.00	330,000,000.00	- Malang

Kode Program/Kegiatan					Urusan/Bidang Urusan Pemerintahan Daerah dan Program/Kegiatan	Indikator Program / Kegiatan	Target Program / Kegiatan	Plafon Anggaran (Rp)			Lokasi
								Sebelum Perubahan	Setelah Perubahan	Bertambah / Berkurang	
5	5	1.05	6		Program peningkatan pengembangan sistem pelaporan, capaian kinerja, dan keuangan	Persentase laporan kinerja dan keuangan yang disusun sesuai jadwal	100%	243,000,000.00	245,700,000.00	2,700,000.00	
5	5	1.05	6	1	Penyusunan laporan capaian kinerja dan ikhtisar realisasi kinerja SKPD	jumlah dokumen laporan capaian kinerja dan ikhtisar realisasi kinerja SKPD	5 dokumen	42,000,000.00	44,700,000.00	2,700,000.00	Malang
5	5	1.05	6	2	Penyusunan laporan keuangan	jumlah laporan keuangan	12 dokumen	110,000,000.00	110,000,000.00		- Malang
5	5	1.05	6	5	Pelaksanaan Survei Kepuasan Masyarakat	jumlah Survei Kepuasan Masyarakat	6 eksp	8,000,000.00	8,000,000.00		- , Jl. Surabaya No. 3 Malang
5	5	1.05	6	9	Penyusunan RKA/PRKA dan DPA/DPPA	jumlah dokumen RKA/PRKA dan DPA/DPPA	15 eksemplar	8,000,000.00	8,000,000.00		- Malang
5	5	1.05	6	11	Penyusunan/Reviu Renstra	jumlah dokumen Renstra	10 eksp	75,000,000.00	75,000,000.00		- Malang

Perangkat Daerah : Kecamatan Klojen

Kode Program/Kegiatan					Urusan/Bidang Urusan Pemerintahan Daerah dan Program/Kegiatan	Indikator Program / Kegiatan	Target Program / Kegiatan	Plafon Anggaran (Rp)			Lokasi
								Sebelum Perubahan	Setelah Perubahan	Bertambah / Berkurang	
4	6	4.06			Belanja Langsung Pemerintahan Administrasi Kecamatan			3,657,600,000.00	3,877,600,000.00	220,000,000.00	
4	6	4.06	15		Program Pelaksanaan Kegiatan Pemerintahan Umum	Prosentase Kelurahan yang memiliki kualitas pelayanan yang baik	100 %	2,716,700,000.00	2,820,648,250.00	103,948,250.00	
4	6	4.06	15	117	Peningkatan Pelayanan Administrasi RT/ RW	Terlaksananya pelayanan administrasi RT/RW	89 RW dan 675 RT	2,409,000,000.00	2,371,800,000.00	(37,200,000.00)	, Jl. Surabaya No. 3 Malang
4	6	4.06	15	118	Peningkatan Penyelenggaraan Pelayanan Administrasi Terpadu (PATEN) Kecamatan	meningkatnya penyelenggaraan Pelayanan Administrasi Terpadu (PATEN) Kecamatan	29 jenis	65,000,000.00	48,800,000.00	(16,200,000.00)	, Jl. Mayjen Sungkono NO.59 Malang
4	6	4.06	15	1	Penyusunan Data Monografi Kecamatan	Prosentase ketersediaan data monografi di tingkat kecamatan dan kelurahan tersedianya data monografi kecamatan sebagai data untuk penyusunan arah pembangunan	100 % 1 dokumen	2,000,000.00	2,000,000.00	-	, Jl. Surabaya No. 3 Malang
4	6	4.06	15	59	Peningkatan Keamanan, Ketentraman dan Ketertiban Lingkungan Kecamatan	Tingkat partisipasi masyarakat dalam menjaga ketentraman dan ketertiban lingkungan melalui Siskamling aktif di wilayah kelurahan atau kecamatan terciptanya keamanan, ketentraman dan ketertiban lingkungan kecamatan	85 % 2 kegiatan, 12 bulan	43,500,000.00	145,500,000.00	102,000,000.00	, Jl. Surabaya No. 3 Malang
4	6	4.06	16		Program Pemberdayaan Masyarakat	Terlaksananya fasilitasi dan pembinaan organisasi sosial kemasyarakatan dan lembaga kemasyarakatan di tingkat kecamatan	100%	164,700,000.00	220,048,250.00	55,348,250.00	
4	6	4.06	16	1	Pembinaan dan Fasilitasi Kegiatan Lembaga Kemasyarakatan di Wilayah / Tingkat Kecamatan	terlaksananya pembinaan dan fasilitasi kegiatan Lembaga Kemasyarakatan di Wilayah/Tingkat Kecamatan	5 lembaga/ Orsosmas, 12 bulan	25,500,000.00	88,809,250.00	63,309,250.00	, Jl. Surabaya No. 3 Malang
4	6	4.06	16	117	Pembinaan dan Pemberdayaan Perempuan dan Kesejahteraan Keluarga Tingkat Kecamatan	Terlaksananya pembinaan dan pemberdayaan Perempuan dan Kesejahteraan Keluarga Tingkat Kecamatan	2 kali pelatihan	75,000,000.00	75,000,000.00	-	, Jl. Surabaya No. 3 Malang

Kode Program/Kegiatan					Urusan/Bidang Urusan Pemerintahan Daerah dan Program/Kegiatan	Indikator Program / Kegiatan	Target Program / Kegiatan	Plafon Anggaran (Rp)			Lokasi
								Sebelum Perubahan	Setelah Perubahan	Bertambah / Berkurang	
4	6	4.06	16	233	Pembinaan dan Fasilitasi Forum-forum atau Koordinasi Tingkat Kecamatan	Terlaksananya pembinaan dan fasilitasi Forum-forum atau Koordinasi Tingkat Kecamatan	5 kali kegiatan	24,000,000.00	24,000,000.00	-	Jl. Surabaya 3 Kota Malang
						Terlaksananya fasilitasi dan pembinaan organisasi sosial kemasyarakatan dan lembaga kemasyarakatan di tingkat kelurahan	100 %				
4	6	4.06	16	60	Pembinaan dan Fasilitasi Kegiatan Sosial Kemasyarakatan di Wilayah Kelurahan Klojen	Terlaksananya pembinaan dan fasilitasi kegiatan Sosial Kemasyarakatan di Wilayah/Tingkat Kelurahan		5,700,000.00		(5,700,000.00)	Jl. Surabaya No. 3 Kota Malang
						Terlaksananya Musrenbang Kecamatan sesuai dengan ketentuan	90 %				
4	6	4.06	16	175	Penyelenggaraan Musyawarah Perencanaan Pembangunan di Tingkat Kecamatan	Terlaksananya kegiatan Musrenbang Kecamatan sesuai ketentuan yang berlaku	usulan pembangunan di wilayah kecamatan klojen	31,500,000.00	29,239,000.00	(2,261,000.00)	Jl. Surabaya No. 3 Malang
						Tersedianya data profil Kecamatan dan Kelurahan	100 %				
4	6	4.06	16	291	Penyusunan Profil Kecamatan	Tersedianya profil kecamatan sebagai pedoman skala prioritas pembangunan	1 dokumen	3,000,000.00	3,000,000.00	-	Jl. Surabaya No. 3 Malang
4	6	4.06	17		Program Peningkatan Prasarana dan Sarana Publik	Prosentase prasarana dan sarana publik di lingkungan pemukiman / perumahan di wilayah Kecamatan dan Kelurahan dengan kondisi baik	75 %	32,500,000.00	32,500,000.00	-	
4	6	4.06	17	1	Monitoring dan Evaluasi Pembangunan Prasarana dan Sarana di Wilayah Kecamatan	Terlaksananya monitoring dan evaluasi pembangunan prasarana dan sarana di wilayah kecamatan	7 kali giat	32,500,000.00	32,500,000.00	-	Jl. Surabaya 3 Kota Malang
5	6	4.06			Umum			940,900,000.00	1,056,951,750.00	116,051,750.00	
5	6	4.06	1		Program Pelayanan Administrasi Perkantoran	Persentase kegiatan pelayanan administrasi perkantoran yang terpenuhi	100 %	451,950,000.00	422,142,000.00	(29,808,000.00)	
5	6	4.06	1	2	Penyediaan jasa komunikasi, sumber daya air dan listrik	jumlah bulan pembayaran belanja Telpon, Air dan Listrik	12 bulan	75,000,000.00	75,000,000.00	-	Jl. Surabaya No. 3 Malang
5	6	4.06	1	7	Penyediaan jasa kebersihan kantor	Luasan ruangan yang dibersihkan	12 bulan	52,800,000.00	52,800,000.00	-	Jl. Surabaya No. 03 Malang

Kode Program/Kegiatan					Urusan/Bidang Urusan Pemerintahan Daerah dan Program/Kegiatan	Indikator Program / Kegiatan	Target Program / Kegiatan	Plafon Anggaran (Rp)			Lokasi
								Sebelum Perubahan	Setelah Perubahan	Bertambah / Berkurang	
5	6	4.06	1	8	Penyediaan alat tulis kantor	jumlah alat tulis kantor	45 jenis	35,000,000.00	34,000,000.00	(1,000,000.00)	Jl. Surabaya No. 3 Malang
5	6	4.06	1	9	Penyediaan barang cetakan dan penggandaan	jumlah barang cetakan dan penggandaan	6 jenis	18,000,000.00	24,500,000.00	6,500,000.00	Jl. Surabaya No. 3 Malang
5	6	4.06	1	10	Penyediaan komponen instalasi listrik/penerangan bangunan kantor	jumlah komponen instalasi listrik/penerangan bangunan kantor	12 bulan	4,000,000.00	4,000,000.00	-	Jl. Surabaya No. 3 Malang
5	6	4.06	1	12	Penyediaan Bahan Bacaan dan Peraturan Perundang-Undangan	jumlah Bahan Bacaan dan Peraturan Perundang-Undangan	12 bulan	9,000,000.00	9,000,000.00	-	Jl. Surabaya No. 3 Malang
5	6	4.06	1	14	Penyediaan makanan dan minuman	jumlah makanan dan minuman	12 bulan	113,650,000.00	95,302,000.00	(18,348,000.00)	Jl. Surabaya No. 3 Malang
5	6	4.06	1	15	Rapat-rapat koordinasi dan konsultasi keluar daerah	jumlah rapat-rapat koordinasi dan konsultasi keluar daerah	7 kali	55,000,000.00	62,040,000.00	7,040,000.00	Jl. Surabaya No. 3 Malang
5	6	4.06	1	16	Penyediaan Jasa Pengamanan Kantor	jumlah petugas pengamanan kantor	12 bulan	43,000,000.00	43,000,000.00	-	Jl. Surabaya No. 3 Malang
5	6	4.06	1	23	Peringatan/Kegiatan Insidentil	jumlah perkiraan kegiatan peringatan/kegiatan insidentil	1 kegiatan	25,500,000.00	12,500,000.00	(13,000,000.00)	Jl. Surabaya No. 3 Malang
					Persentase surat menyurat yang terdistribusi dengan baik		100 %				
5	6	4.06	1	1	Penyediaan jasa surat menyurat	jumlah surat keluar selama 1 tahun	800 surat	21,000,000.00	10,000,000.00	(11,000,000.00)	Jl. Surabaya No. 3 Malang
5	6	4.06	2		Program peningkatan sarana dan prasarana aparatur	Persentase gedung/kantor yang terpelihara dengan baik	100 %	277,750,000.00	318,800,000.00	41,050,000.00	
5	6	4.06	2	13	Pemeliharaan rutin/berkala gedung kantor	jumlah gedung kantor yang dipelihara	1 gedung kantor	60,000,000.00	69,000,000.00	9,000,000.00	Jl. Surabaya No. 3 Malang
					Persentase kendaraan dinas yang laik jalan		100 %				
5	6	4.06	2	15	Pemeliharaan rutin/berkala kendaraan dinas/operasional	jumlah kendaraan dinas/operasional yang dipelihara	10 unit	97,000,000.00	97,000,000.00	-	Jl. Surabaya No. 3 Malang
					Persentase ketersediaan/kecukupan peralatan dan perlengkapan aparatur		90 %				
5	6	4.06	2	7	Pengadaan perlengkapan gedung kantor	jumlah perlengkapan gedung kantor	2 jenis	61,750,000.00		(61,750,000.00)	Jl Surabaya No. 3 Malang
5	6	4.06	2	9	Pengadaan peralatan gedung kantor	jumlah peralatan gedung kantor	10 jenis	39,000,000.00	132,800,000.00	93,800,000.00	Jl. Surabaya No. 3 Malang
					Prosentase sarana dan prasarana aparatur yang berfungsi baik		90 %				

Kode Program/Kegiatan					Urusan/Bidang Urusan Pemerintahan Daerah dan Program/Kegiatan	Indikator Program / Kegiatan	Target Program / Kegiatan	Plafon Anggaran (Rp)			Lokasi
								Sebelum Perubahan	Setelah Perubahan	Bertambah / Berkurang	
5	6	4.06	2	17	Pemeliharaan rutin/berkala perlengkapan gedung kantor	jumlah perlengkapan gedung kantor yang dipelihara	30 unit	20,000,000.00	20,000,000.00	-	Jl. Surabaya 3 Kota Malang
5	6	4.06	5		Program peningkatan kapasitas sumber daya aparatur	Persentase aparatur yang memiliki kinerja baik	95 %	25,700,000.00	100,850,000.00	75,150,000.00	
5	6	4.06	5	8	Peningkatan/Pengembangan Kapasitas Sumber Daya Aparatur	jumlah kegiatan peningkatan/pengembangan Kapasitas Sumber Daya Aparatur	3 kegiatan	25,700,000.00	100,850,000.00	75,150,000.00	Jl. Surabaya 3 Kota Malang
5	6	4.06	6		Program peningkatan pengembangan sistem pelaporan, capaian kinerja, dan keuangan	Hasil evaluasi SAKIP SKPD	100 %	185,500,000.00	215,159,750.00	29,659,750.00	
5	6	4.06	6	5	Pelaksanaan Survei Kepuasan Masyarakat	jumlah Survei Kepuasan Masyarakat	1 dokumen	5,500,000.00	5,500,000.00	-	Jl. Surabaya No. 3 Malang
5	6	4.06	6	7	Pelaksanaan Zona Integritas menuju Wilayah Bebas Korupsi (WBK) dan Wilayah Birokrasi Bersih Melayani (WBBM)	jumlah ZI	80 %	13,000,000.00	16,571,000.00	3,571,000.00	Jl. Surabaya No. 3 Malang
5	6	4.06	6	8	Penyusunan/Reviu Standar Pelayanan	jumlah dokumen standar pelayanan	1 dokumen	10,800,000.00	18,700,000.00	7,900,000.00	
5	6	4.06	6	11	Penyusunan/Reviu Renstra	jumlah dokumen Renstra	1 dokumen	75,000,000.00	75,000,000.00	-	Jl. Surabaya No. 3 Malang
5	6	4.06	6	12	Penyusunan Renja/RKT	jumlah dokumen Renja/RKT	1 dokumen	3,500,000.00	24,360,000.00	20,860,000.00	Jl. Surabaya 3 Kota Malang
						Persentase laporan kinerja dan keuangan yang disusun sesuai jadwal	100 %				
5	6	4.06	6	1	Penyusunan laporan capaian kinerja dan ikhtisar realisasi kinerja SKPD	jumlah dokumen laporan capaian kinerja dan ikhtisar realisasi kinerja SKPD	1 dokumen	11,000,000.00	3,178,750.00	(7,821,250.00)	Jl. Surabaya No. 3 Malang
5	6	4.06	6	2	Penyusunan laporan keuangan	jumlah laporan keuangan	3 dokumen	50,200,000.00	60,000,000.00	9,800,000.00	Jl. Surabaya No. 3 Malang
5	6	4.06	6	6	Penyusunan LAKIP SKPD	jumlah dokumen SAKIP SKPD	2 dokumen	8,500,000.00	3,850,000.00	(4,650,000.00)	Jl. Surabaya No. 3 Malang
5	6	4.06	6	9	Penyusunan RKA/PRKA dan DPA/DPPA	jumlah dokumen RKA/PRKA dan DPA/DPPA	4 dokumen	8,000,000.00	8,000,000.00	-	Jl. Surabaya No. 3 Malang

Kode Program/Kegiatan	Urusan/Bidang Urusan Pemerintahan Daerah dan Program/Kegiatan	Indikator Program / Kegiatan	Target Program / Kegiatan	Plafon Anggaran (Rp)			Lokasi
				Sebelum Perubahan	Setelah Perubahan	Bertambah / Berkurang	

Kelurahan Klojen

Kode Program/Kegiatan	Urusan/Bidang Urusan Pemerintahan Daerah dan Program/Kegiatan	Indikator Program / Kegiatan	Target Program / Kegiatan	Plafon Anggaran (Rp)			Lokasi	
				Sebelum Perubahan	Setelah Perubahan	Bertambah / Berkurang		
4	6	4.06		800,000,000.00	915,000,000.00	115,000,000.00		
		Belanja Langsung Pemerintahan Administrasi Kecamatan		800,000,000.00	915,000,000.00	115,000,000.00		
4	6	4.06	15					
		Program Pelaksanaan Kegiatan Pemerintahan Umum	Prosentase Kelurahan yang memiliki kualitas pelayanan yang baik	80%	266,000,000.00	281,000,000.00	15,000,000.00	
4	6	4.06	15	120				
		Peningkatan Kualitas Pelayanan Administrasi Kelurahan Klojen	Meningkatnya kualitas pelayanan administrasi kelurahan	100%	250,000,000.00	265,000,000.00	15,000,000.00	Jl. Pattimura No. 51 Malang
			Prosentase ketersediaan data monografi di tingkat kecamatan dan kelurahan	2 buku				
4	6	4.06	15	2				
		Penyusunan Data Monografi Kelurahan Klojen	Tersedianya data monografi Kelurahan sebagai data untuk penyusunan arah pembangunan	2 dokumen (2 semester)	4,000,000.00	4,000,000.00		Jl. Pattimura No. 51 Malang
			Tingkat partisipasi masyarakat dalam menjaga ketentraman dan ketertiban lingkungan melalui Siskamling aktif di wilayah kelurahan atau kecamatan	85%				
4	6	4.06	15	60				
		Peningkatan Keamanan, Ketentraman dan Ketertiban Lingkungan Kelurahan Klojen	terciptanya keamanan, ketentraman dan ketertiban lingkungan kelurahan	100%	12,000,000.00	12,000,000.00		, Jl. Pattimura 51 Kota Malang
4	6	4.06	16					
		Program Pemberdayaan Masyarakat	Terlaksananya fasilitasi dan pembinaan organisasi sosial kemasyarakatan dan lembaga kemasyarakatan di tingkat kelurahan	7 kegiatan	324,000,000.00	424,000,000.00	100,000,000.00	
4	6	4.06	16	2				
		Pembinaan dan Fasilitasi Kegiatan Lembaga Kemasyarakatan di Wilayah / Tingkat Kelurahan Klojen	Terlaksananya pembinaan dan fasilitasi kegiatan Lembaga Kemasyarakatan di Wilayah/Tingkat Kelurahan	100%	40,500,000.00	105,500,000.00	65,000,000.00	Jl. Pattimura No. 51 Malang

Kode Program/Kegiatan					Urusan/Bidang Urusan Pemerintahan Daerah dan Program/Kegiatan	Indikator Program / Kegiatan	Target Program / Kegiatan	Plafon Anggaran (Rp)			Lokasi
								Sebelum Perubahan	Setelah Perubahan	Bertambah / Berkurang	
4	6	4.06	16	60	Pembinaan dan Fasilitasi Kegiatan Sosial Kemasyarakatan di Wilayah Kelurahan Klojen	Terlaksananya pembinaan dan fasilitasi kegiatan Sosial Kemasyarakatan di Wilayah/Tingkat Kelurahan	100%	54,585,000.00	54,585,000.00	-	Jl. Pattimura No. 51 Malang
4	6	4.06	16	118	Pembinaan dan Pemberdayaan Perempuan dan Kesejahteraan Keluarga Tingkat Kelurahan Klojen	Terlaksananya pembinaan dan pemberdayaan Perempuan dan Kesejahteraan Keluarga Tingkat Kelurahan	1 tahun	75,000,000.00	75,000,000.00	-	Jl. Pattimura No. 1 Malang
4	6	4.06	16	234	Pembinaan dan Peningkatan Kemampuan dan Keterampilan Masyarakat Kelurahan Klojen	Terlaksananya Pembinaan dan Peningkatan Kemampuan dan Keterampilan Masyarakat Kelurahan	100%	136,915,000.00	171,915,000.00	35,000,000.00	Jl. Pattimura No. 51 Malang
4	6	4.06	16	176	Penyelenggaraan Musyawarah Perencanaan Pembangunan di Tingkat Kelurahan Klojen	Terlaksananya kegiatan Musrenbang Kelurahan sesuai ketentuan yang berlaku	100%	17,000,000.00	17,000,000.00	-	Jl. Pattimura No. 51 Malang
4	6	4.06	17		Program Peningkatan Prasarana dan Sarana Publik	Prosentase prasarana dan sarana publik di lingkungan pemukiman / perumahan di wilayah Kecamatan dan Kelurahan dengan kondisi baik	100%	210,000,000.00	210,000,000.00	-	
4	6	4.06	17	3	Peningkatan Prasarana dan Sarana Lingkungan Kelurahan Klojen	meningkatnya kualitas prasarana dan sarana lingkungan kelurahan	1 tahun	210,000,000.00	210,000,000.00	-	Jl. Pattimura No. 51 Malang

Kelurahan Rampil Celaket

Kode Program/Kegiatan					Urusan/Bidang Urusan Pemerintahan Daerah dan Program/Kegiatan	Indikator Program / Kegiatan	Target Program / Kegiatan	Plafon Anggaran (Rp)			Lokasi
								Sebelum Perubahan	Setelah Perubahan	Bertambah / Berkurang	
4	6	4.06			Belanja Langsung Pemerintahan Administrasi Kecamatan			800,000,000.00	915,000,000.00	115,000,000.00	
4	6	4.06	15		Program Pelaksanaan Kegiatan Pemerintahan Umum	Prosentase Kelurahan yang memiliki kualitas pelayanan yang baik	100%	800,000,000.00	915,000,000.00	115,000,000.00	
4	6	4.06	15	3	Penyusunan Data Monografi Kelurahan Rampil Celaket	Tersedianya data monografi Kelurahan sebagai data untuk penyusunan arah pembangunan	100 %	4,600,000.00	4,600,000.00	-	, Jl. Simpang Kasembon No. 8B Malang

Kode Program/Kegiatan					Urusan/Bidang Urusan Pemerintahan Daerah dan Program/Kegiatan	Indikator Program / Kegiatan	Target Program / Kegiatan	Plafon Anggaran (Rp)			Lokasi
								Sebelum Perubahan	Setelah Perubahan	Bertambah / Berkurang	
4	6	4.06	15	61	Peningkatan Keamanan, Ketentraman dan Ketertiban Lingkungan Kelurahan Rampal Celaket	terciptanya keamanan, ketentraman dan ketertiban lingkungan kelurahan	100%	26,361,000.00	126,361,000.00	100,000,000.00	, Jl. Simpang Kasembon No. 8B Malang
4	6	4.06	15	121	Peningkatan Kualitas Pelayanan Administrasi Kelurahan Rampal Celaket	Meningkatnya kualitas pelayanan administrasi kelurahan	1 tahun	250,000,000.00	265,000,000.00	15,000,000.00	Jl. Simpang Kasembon 8 B Malang
4	6	4.06	16		Program Pemberdayaan Masyarakat	Terlaksananya fasilitasi dan pembinaan organisasi sosial kemasyarakatan dan lembaga kemasyarakatan di tingkat kelurahan	100%	292,759,000.00	292,759,000.00	-	
4	6	4.06	16	3	Pembinaan dan Fasilitasi Kegiatan Lembaga Kemasyarakatan di Wilayah / Tingkat Kelurahan Rampal Claket	terlaksananya pembinaan dan fasilitasi kegiatan Lembaga Kemasyarakatan di Wilayah/Tingkat Kelurahan	1 tahun	67,437,000.00	67,437,000.00	-	Jl. Simpang Kasembon No. 8B Malang
4	6	4.06	16	61	Pembinaan dan Fasilitasi Kegiatan Sosial Kemasyarakatan di Wilayah Kelurahan Rampal Celaket	Terlaksananya pembinaan dan fasilitasi kegiatan Sosial Kemasyarakatan di Wilayah/Tingkat Kelurahan	1 tahun	55,262,000.00	55,262,000.00	-	, Jl. Simpang Kasembon No. 8B Malang
4	6	4.06	16	119	Pembinaan dan Pemberdayaan Perempuan dan Kesejahteraan Keluarga Tingkat Kelurahan Rampal Celaket	Terlaksananya pembinaan dan pemberdayaan Perempuan dan Kesejahteraan Keluarga Tingkat Kelurahan	1 Tahun	75,000,000.00	75,000,000.00	-	, Jl. Simpang Kasembon No. 8B Malang
4	6	4.06	16	235	Pembinaan dan Peningkatan Kemampuan dan Keterampilan Masyarakat Kelurahan Rampal Celaket	Terlaksananya Pembinaan dan Peningkatan Kemampuan dan Keterampilan Masyarakat Kelurahan	40 orang 3 kali kegiatan pelatihan	77,760,000.00	77,760,000.00	-	Jl. Simpang Kasembon No. 8B Malang
4	6	4.06	16	293	Penyusunan Profil Kelurahan Rampal Claket	Tersedianya profil kelurahan sebagai pedoman skala prioritas pembangunan	5 buku	2,300,000.00	2,300,000.00	-	Jl. Simpang Kasembon 8 b
						Terlaksananya Musrenbang Kelurahan yang sesuai dengan ketentuan dan tepat waktu	80				
4	6	4.06	16	177	Penyelenggaraan Musyawarah Perencanaan Pembangunan di Tingkat Kelurahan Rampal Celaket	Terlaksananya kegiatan Musrenbang Kelurahan sesuai ketentuan yang berlaku	80 orang	15,000,000.00	15,000,000.00	-	, Jl. Simpang Kasembon No. 8B Malang

Kode Program/Kegiatan					Urusan/Bidang Urusan Pemerintahan Daerah dan Program/Kegiatan	Indikator Program / Kegiatan	Target Program / Kegiatan	Plafon Anggaran (Rp)			Lokasi
								Sebelum Perubahan	Setelah Perubahan	Bertambah / Berkurang	
4	6	4.06	17		Program Peningkatan Prasarana dan Sarana Publik	Prosentase prasarana dan sarana publik di lingkungan pemukiman / perumahan di wilayah Kecamatan dan Kelurahan dengan kondisi baik	80%	226,280,000.00	226,280,000.00	-	, Jl. Ijen 30-A malang
4	6	4.06	17	4	Peningkatan Prasarana dan Sarana Lingkungan Kelurahan Rampal Celaket	meningkatnya kualitas prasarana dan sarana lingkungan kelurahan	1 tahun	226,280,000.00	226,280,000.00		

Kelurahan Samaan

Kode Program/Kegiatan					Urusan/Bidang Urusan Pemerintahan Daerah dan Program/Kegiatan	Indikator Program / Kegiatan	Target Program / Kegiatan	Plafon Anggaran (Rp)			Lokasi
								Sebelum Perubahan	Setelah Perubahan	Bertambah / Berkurang	
4	6	4.06			Belanja Langsung Pemerintahan Administrasi Kecamatan			700,000,000.00	815,000,000.00	115,000,000.00	, Jl kaliurang Barat No 121
4	6	4.06	15		Program Pelaksanaan Kegiatan Pemerintahan Umum	Prosentase Kelurahan yang memiliki kualitas pelayanan yang baik	19 Jenis Layanan	700,000,000.00	815,000,000.00	115,000,000.00	
4	6	4.06	15	122	Peningkatan Kualitas Pelayanan Administrasi Kelurahan Samaan	Meningkatnya kualitas pelayanan administrasi kelurahan	5.000 surat rekomendasi	250,000,000.00	265,000,000.00	15,000,000.00	
4	6	4.06	15	62	Peningkatan Keamanan, Ketentraman dan Ketertiban Lingkungan Kelurahan Samaan	Tingkat partisipasi masyarakat dalam menjaga ketentraman dan ketertiban lingkungan melalui Siskamling aktif di wilayah kelurahan atau kecamatan	1 Kegiatan	15,000,000.00	15,000,000.00		
4	6	4.06	16		Program Pemberdayaan Masyarakat	Terlaksananya fasilitasi dan pembinaan organisasi sosial kemasyarakatan dan lembaga kemasyarakatan di tingkat kelurahan	1 Kegiatan	162,000,000.00	262,000,000.00	100,000,000.00	

Kode Program/Kegiatan					Urusan/Bidang Urusan Pemerintahan Daerah dan Program/Kegiatan	Indikator Program / Kegiatan	Target Program / Kegiatan	Plafon Anggaran (Rp)			Lokasi
								Sebelum Perubahan	Setelah Perubahan	Bertambah / Berkurang	
4	6	4.06	16	4	Pembinaan dan Fasilitasi Kegiatan Lembaga Kemasyarakatan di Wilayah / Tingkat Kelurahan Samaan	terlaksananya pembinaan dan fasilitasi kegiatan Lembaga Kemasyarakatan di Wilayah/Tingkat Kelurahan	1 Kegiatan	61,000,000.00	134,030,000.00	73,030,000.00	, Jl Kaliurang Barat No 121 Malang
4	6	4.06	16	62	Pembinaan dan Fasilitasi Kegiatan Sosial Kemasyarakatan di Wilayah Kelurahan Samaan	Terlaksananya pembinaan dan fasilitasi kegiatan Sosial Kemasyarakatan di Wilayah/Tingkat Kelurahan		10,000,000.00	10,000,000.00	-	
4	6	4.06	16	120	Pembinaan dan Pemberdayaan Perempuan dan Kesejahteraan Keluarga Tingkat Kelurahan Samaan	Terlaksananya pembinaan dan pemberdayaan Perempuan dan Kesejahteraan Keluarga Tingkat Kelurahan	4 Kegiatan	75,000,000.00	75,000,000.00	-	
4	6	4.06	16	236	Pembinaan dan Peningkatan Kemampuan dan Keterampilan Masyarakat Kelurahan Samaan	Terlaksananya Pembinaan dan Peningkatan Kemampuan dan Keterampilan Masyarakat Kelurahan	1 kegiatan		26,970,000.00	26,970,000.00	
					Terlaksananya Musrenbang Kelurahan yang sesuai dengan ketentuan dan tepat waktu						
4	6	4.06	16	178	Penyelenggaraan Musyawarah Perencanaan Pembangunan di Tingkat Kelurahan Samaan	Terlaksananya kegiatan Musrenbang Kelurahan sesuai ketentuan yang berlaku	1 Kegiatan	16,000,000.00	16,000,000.00	-	
4	6	4.06	17		Program Peningkatan Prasarana dan Sarana Publik	Prosentase prasarana dan sarana publik di lingkungan pemukiman / perumahan di wilayah Kecamatan dan Kelurahan dengan kondisi baik		273,000,000.00	273,000,000.00	-	
4	6	4.06	17	5	Peningkatan Prasarana dan Sarana Lingkungan Kelurahan Samaan	meningkatnya kualitas prasarana dan sarana lingkungan kelurahan	prasarana dan sarana lingkungan dalam kondisi baik	273,000,000.00	273,000,000.00	-	

Kode Program/Kegiatan	Urusan/Bidang Urusan Pemerintahan Daerah dan Program/Kegiatan	Indikator Program / Kegiatan	Target Program / Kegiatan	Plafon Anggaran (Rp)			Lokasi
				Sebelum Perubahan	Setelah Perubahan	Bertambah / Berkurang	

Kelurahan Kidul Dalem

Kode Program/Kegiatan	Urusan/Bidang Urusan Pemerintahan Daerah dan Program/Kegiatan	Indikator Program / Kegiatan	Target Program / Kegiatan	Plafon Anggaran (Rp)			Lokasi	
				Sebelum Perubahan	Setelah Perubahan	Bertambah / Berkurang		
4	6	4.06		750,000,000.00	865,000,000.00	115,000,000.00		
				750,000,000.00	865,000,000.00	115,000,000.00		
4	6	4.06	15					
				255,000,000.00	277,590,000.00	22,590,000.00		
4	6	4.06	15	123				
					235,000,000.00	250,000,000.00	15,000,000.00	Jl. KH. Hasyim Ashari 21 A Malang
4	6	4.06	15	5				
						5,000,000.00	5,000,000.00	Jl. MGR. SUGIYO PRANOTO 23a Malang
4	6	4.06	15	63				
					20,000,000.00	22,590,000.00	2,590,000.00	Jl. MGR. Sugiyo Pranoto No. 23A Malang
4	6	4.06	16					
					275,000,000.00	365,410,000.00	90,410,000.00	
4	6	4.06	16	5				
					115,000,000.00	188,140,000.00	73,140,000.00	Jl. MGR. Sugiyo Pranoto No. 23A Malang

Kode Program/Kegiatan					Urusan/Bidang Urusan Pemerintahan Daerah dan Program/Kegiatan	Indikator Program / Kegiatan	Target Program / Kegiatan	Plafon Anggaran (Rp)			Lokasi
								Sebelum Perubahan	Setelah Perubahan	Bertambah / Berkurang	
4	6	4.06	16	63	Pembinaan dan Fasilitasi Kegiatan Sosial Kemasyarakatan di Wilayah Kelurahan Kidul Dalem	Terlaksananya pembinaan dan fasilitasi kegiatan Sosial Kemasyarakatan di Wilayah/Tingkat Kelurahan	7 lembaga kemasyakatan	15,000,000.00	9,100,000.00	(5,900,000.00)	Jl. MGR. Sugiyo Pranoto No. 23A Malang
4	6	4.06	16	121	Pembinaan dan Pemberdayaan Perempuan dan Kesejahteraan Keluarga Tingkat Kelurahan Kidul Dalem	Terlaksananya pembinaan dan pemberdayaan Perempuan dan Kesejahteraan Keluarga Tingkat Kelurahan	4 pokja	75,000,000.00	75,000,000.00		Jl. MGR. Sugiyo - Pranoto No. 23A Malang
4	6	4.06	16	237	Pembinaan dan Peningkatan Kemampuan dan Keterampilan Masyarakat Kelurahan Kidul Dalem	Terlaksananya Pembinaan dan Peningkatan Kemampuan dan Keterampilan Masyarakat Kelurahan	4 pelatihan	45,000,000.00	47,170,000.00	2,170,000.00	Jl. MGR. Sugiyo Pranoto No. 23A Malang
						Terlaksananya Musrenbang Kelurahan yang sesuai dengan ketentuan dan tepat waktu	100%				
4	6	4.06	16	179	Penyelenggaraan Musyawarah Perencanaan Pembangunan di Tingkat Kelurahan Kidul Dalem	Terlaksananya kegiatan Musrenbang Kelurahan sesuai ketentuan yang berlaku	100%	25,000,000.00	25,000,000.00		Jl. MGR. Sugiyo - Pranoto No. 23A Malang
						Tersedianya data profil Kecamatan dan Kelurahan	100%				
4	6	4.06	16	295	Penyusunan Profil Kelurahan Kidul Dalem	Tersedianya profil kelurahan sebagai pedoman skala prioritas pembangunan			21,000,000.00	21,000,000.00	Jl. MGR. Sugiyo Pranoto 23a Malang
4	6	4.06	17		Program Peningkatan Prasarana dan Sarana Publik	Prosentase prasarana dan sarana publik di lingkungan pemukiman / perumahan di wilayah Kecamatan dan Kelurahan dengan kondisi baik	100%	220,000,000.00	222,000,000.00	2,000,000.00	
4	6	4.06	17	6	Peningkatan Prasarana dan Sarana Lingkungan Kelurahan Kidul Dalem	meningkatnya kualitas prasarana dan sarana lingkungan kelurahan	100%	220,000,000.00	222,000,000.00	2,000,000.00	Jln. Aies Munandar 54

Kode Program/Kegiatan	Urusan/Bidang Urusan Pemerintahan Daerah dan Program/Kegiatan	Indikator Program / Kegiatan	Target Program / Kegiatan	Plafon Anggaran (Rp)			Lokasi
				Sebelum Perubahan	Setelah Perubahan	Bertambah / Berkurang	

Kelurahan Sukoharjo

Kode Program/Kegiatan	Urusan/Bidang Urusan Pemerintahan Daerah dan Program/Kegiatan	Indikator Program / Kegiatan	Target Program / Kegiatan	Plafon Anggaran (Rp)			Lokasi
				Sebelum Perubahan	Setelah Perubahan	Bertambah / Berkurang	
4	6	4.06		800,000,000.00	915,000,000.00	115,000,000.00	
				800,000,000.00	915,000,000.00	115,000,000.00	
4	6	4.06	15				
				265,000,000.00	286,000,000.00	21,000,000.00	
4	6	4.06	15	124			
					250,000,000.00	265,000,000.00	15,000,000.00
4	6	4.06	15	6			
					5,000,000.00	5,000,000.00	
4	6	4.06	15	64			
					10,000,000.00	16,000,000.00	6,000,000.00
4	6	4.06	16				
					305,000,000.00	383,475,000.00	78,475,000.00
4	6	4.06	16	6			
					80,000,000.00	158,475,000.00	78,475,000.00

, Jln. Aies
-
Munandar 54

Kode Program/Kegiatan					Urusan/Bidang Urusan Pemerintahan Daerah dan Program/Kegiatan	Indikator Program / Kegiatan	Target Program / Kegiatan	Plafon Anggaran (Rp)			Lokasi
								Sebelum Perubahan	Setelah Perubahan	Bertambah / Berkurang	
4	6	4.06	16	64	Pembinaan dan Fasilitasi Kegiatan Sosial Kemasyarakatan di Wilayah Kelurahan Sukoharjo	Terlaksananya pembinaan dan fasilitasi kegiatan Sosial Kemasyarakatan di Wilayah/Tingkat Kelurahan		11,500,000.00	11,500,000.00	-	Jl. Aris Munandar Malang
4	6	4.06	16	122	Pembinaan dan Pemberdayaan Perempuan dan Kesejahteraan Keluarga Tingkat Kelurahan Sukoharjo	Terlaksananya pembinaan dan pemberdayaan Perempuan dan Kesejahteraan Keluarga Tingkat Kelurahan		75,000,000.00	75,000,000.00	-	
4	6	4.06	16	238	Pembinaan dan Peningkatan Kemampuan dan Keterampilan Masyarakat Kelurahan Sukoharjo	Terlaksananya Pembinaan dan Peningkatan Kemampuan dan Keterampilan Masyarakat Kelurahan		112,000,000.00	112,000,000.00	-	
						Terlaksananya Musrenbang Kelurahan yang sesuai dengan ketentuan dan tepat waktu	100%				
4	6	4.06	16	180	Penyelenggaraan Musyawarah Perencanaan Pembangunan di Tingkat Kelurahan Sukoharjo	Terlaksananya kegiatan Musrenbang Kelurahan sesuai ketentuan yang berlaku		15,000,000.00	15,000,000.00	-	Jl. Aris Munandar Malang
						Tersedianya data profil Kecamatan dan Kelurahan	100%				
4	6	4.06	16	296	Penyusunan Profil Kelurahan Sukoharjo	Tersedianya profil kelurahan sebagai pedoman skala prioritas pembangunan		11,500,000.00	11,500,000.00	-	Jl. Aris Munandar Malang
4	6	4.06	17		Program Peningkatan Prasarana dan Sarana Publik	Prosentase prasarana dan sarana publik di lingkungan pemukiman / perumahan di wilayah Kecamatan dan Kelurahan dengan kondisi baik	100%	230,000,000.00	245,525,000.00	15,525,000.00	
4	6	4.06	17	7	Peningkatan Prasarana dan Sarana Lingkungan Kelurahan Sukoharjo	meningkatnya kualitas prasarana dan sarana lingkungan kelurahan		230,000,000.00	245,525,000.00	15,525,000.00	

Kode Program/Kegiatan					Urusan/Bidang Urusan Pemerintahan Daerah dan Program/Kegiatan	Indikator Program / Kegiatan	Target Program / Kegiatan	Plafon Anggaran (Rp)			Lokasi
								Sebelum Perubahan	Setelah Perubahan	Bertambah / Berkurang	
4	6	4.06	16	181	Penyelenggaraan Musyawarah Perencanaan Pembangunan di Tingkat Kelurahan Kasin	Terlaksananya kegiatan Musrenbang Kelurahan sesuai ketentuan yang berlaku	100 %	25,000,000.00	25,000,000.00	-	Jl.Nusakambangan No. 1 Kota Malang
4	6	4.06	17		Program Peningkatan Prasarana dan Sarana Publik	Prosentase prasarana dan sarana publik di lingkungan pemukiman / perumahan di wilayah Kecamatan dan Kelurahan dengan kondisi baik	90 %	267,500,000.00	340,500,000.00	73,000,000.00	
4	6	4.06	17	8	Peningkatan Prasarana dan Sarana Lingkungan Kelurahan Kasin	meningkatnya kualitas prasarana dan sarana lingkungan kelurahan		267,500,000.00	340,500,000.00	73,000,000.00	Jl. KH. Hasyim Ashari 21 A Malang

Kelurahan Kauman

Kode Program/Kegiatan					Urusan/Bidang Urusan Pemerintahan Daerah dan Program/Kegiatan	Indikator Program / Kegiatan	Target Program / Kegiatan	Plafon Anggaran (Rp)			Lokasi
								Sebelum Perubahan	Setelah Perubahan	Bertambah / Berkurang	
4	6	4.06			Belanja Langsung Pemerintahan Administrasi Kecamatan			850,000,000.00	965,000,000.00	115,000,000.00	
4	6	4.06	15		Program Pelaksanaan Kegiatan Pemerintahan Umum	Prosentase Kelurahan yang memiliki kualitas pelayanan yang baik	100%	850,000,000.00	965,000,000.00	115,000,000.00	
4	6	4.06	15	126	Peningkatan Kualitas Pelayanan Administrasi Kelurahan Kauman	Meningkatnya kualitas pelayanan administrasi kelurahan	100 %	235,050,000.00	250,050,000.00	15,000,000.00	Jl. KH. Hasyim Ashari 21 A Malang
4	6	4.06	15	8	Penyusunan Data Monografi Kelurahan Kauman	Tersedianya data monografi Kelurahan sebagai data untuk penyusunan arah pembangunan	100% 2 dokumen (2 semester)	4,950,000.00	4,950,000.00		Jl. KH. Hasyim Ashari 21 A Malang
4	6	4.06	15	66	Peningkatan Keamanan, Ketentraman dan Ketertiban Lingkungan Kelurahan Kauman	Tingkat partisipasi masyarakat dalam menjaga ketentraman dan ketertiban lingkungan melalui Siskamling aktif di wilayah kelurahan atau kecamatan	100%				Jl. KH. Hasyim Ashari 21 A Malang
4	6	4.06	15	66	Peningkatan Keamanan, Ketentraman dan Ketertiban Lingkungan Kelurahan Kauman	terciptanya keamanan, ketentraman dan ketertiban lingkungan kelurahan	100 %	10,000,000.00	10,000,000.00		Jl. KH. Hasyim Ashari 21 A Malang

Kode Program/Kegiatan					Urusan/Bidang Urusan Pemerintahan Daerah dan Program/Kegiatan	Indikator Program / Kegiatan	Target Program / Kegiatan	Plafon Anggaran (Rp)			Lokasi
								Sebelum Perubahan	Setelah Perubahan	Bertambah / Berkurang	
4	6	4.06	16		Program Pemberdayaan Masyarakat	Terlaksananya fasilitasi dan pembinaan organisasi sosial kemasyarakatan dan lembaga kemasyarakatan di tingkat kelurahan	100%	269,755,000.00	280,255,000.00	10,500,000.00	
4	6	4.06	16	8	Pembinaan dan Fasilitasi Kegiatan Lembaga Kemasyarakatan di Wilayah / Tingkat Kelurahan Kauman	terlaksananya pembinaan dan fasilitasi kegiatan Lembaga Kemasyarakatan di Wilayah/Tingkat Kelurahan	100 %	93,139,000.00	103,639,000.00	10,500,000.00	, Jl. KH. Hasyim Ashari 21 A Malang
4	6	4.06	16	66	Pembinaan dan Fasilitasi Kegiatan Sosial Kemasyarakatan di Wilayah Kelurahan Kauman	Terlaksananya pembinaan dan fasilitasi kegiatan Sosial Kemasyarakatan di Wilayah/Tingkat Kelurahan	100 %	32,500,000.00	32,500,000.00	-	JL. KH. Hasyim Ashari 21 A Malang
4	6	4.06	16	124	Pembinaan dan Pemberdayaan Perempuan dan Kesejahteraan Keluarga Tingkat Kelurahan Kauman	Terlaksananya pembinaan dan pemberdayaan Perempuan dan Kesejahteraan Keluarga Tingkat Kelurahan	100 %	75,000,000.00	75,000,000.00	-	, Jl. KH. Hasyim Ashari 21 A Malang
4	6	4.06	16	240	Pembinaan dan Peningkatan Kemampuan dan Keterampilan Masyarakat Kelurahan Kauman	Terlaksananya Pembinaan dan Peningkatan Kemampuan dan Keterampilan Masyarakat Kelurahan	100 %	37,796,000.00	37,796,000.00	-	JL. KH. Hasyim Ashari 21 A Malang
4	6	4.06	16	298	Penyusunan Profil Kelurahan Kauman	Tersedianya profil kelurahan sebagai pedoman skala prioritas pembangunan	100 %	16,320,000.00	16,320,000.00	-	, Jl. KH. Hasyim Ashari 21 A Malang
						Terlaksananya Musrenbang Kelurahan yang sesuai dengan ketentuan dan tepat waktu	100 %				
4	6	4.06	16	182	Penyelenggaraan Musyawarah Perencanaan Pembangunan di Tingkat Kelurahan Kauman	Terlaksananya kegiatan Musrenbang Kelurahan sesuai ketentuan yang berlaku	100 %	15,000,000.00	15,000,000.00	-	, Jl. KH. Hasyim Ashari 21 A Malang
4	6	4.06	17		Program Peningkatan Prasarana dan Sarana Publik	Prosentase prasarana dan sarana publik di lingkungan pemukiman / perumahan di wilayah Kecamatan dan Kelurahan dengan kondisi baik	100%	330,245,000.00	419,745,000.00	89,500,000.00	
4	6	4.06	17	9	Peningkatan Prasarana dan Sarana Lingkungan Kelurahan Kauman	meningkatnya kualitas prasarana dan sarana lingkungan kelurahan	100%	330,245,000.00	419,745,000.00	89,500,000.00	JL. KH.Hasyim Ashari 21 A Malang

Kelurahan Oro-oro Dowo

Kode	Urusan/Bidang Urusan	Target	Plafon Anggaran (Rp)
------	----------------------	--------	----------------------

Kode Program/Kegiatan					Urusan/Bidang Urusan Pemerintahan Daerah dan Program/Kegiatan	Indikator Program / Kegiatan	Target Program / Kegiatan	Plafon Anggaran (Rp)			Lokasi
								Sebelum Perubahan	Setelah Perubahan	Bertambah / Berkurang	
4	6	4.06	16	125	Pembinaan dan Pemberdayaan Perempuan dan Kesejahteraan Keluarga Tingkat Kelurahan Oro-oro Dowo	Terlaksananya pembinaan dan pemberdayaan Perempuan dan Kesejahteraan Keluarga Tingkat Kelurahan		75,000,000.00	75,000,000.00	-	
4	6	4.06	16	241	Pembinaan dan Peningkatan Kemampuan dan Keterampilan Masyarakat Kelurahan Oro-oro Dowo	Terlaksananya Pembinaan dan Peningkatan Kemampuan dan Keterampilan Masyarakat Kelurahan		31,000,000.00	38,000,000.00	7,000,000.00	
						Terlaksananya Musrenbang Kelurahan yang sesuai dengan ketentuan dan tepat waktu	100%				
4	6	4.06	16	183	Penyelenggaraan Musyawarah Perencanaan Pembangunan di Tingkat Kelurahan Oro-oro Dowo	Terlaksananya kegiatan Musrenbang Kelurahan sesuai ketentuan yang berlaku		15,600,000.00	15,600,000.00	-	
						Tersedianya data profil Kecamatan dan Kelurahan	100%				
4	6	4.06	16	299	Penyusunan Profil Kelurahan Oro-oro Dowo	Tersedianya profil kelurahan sebagai pedoman skala prioritas pembangunan		13,250,000.00	13,250,000.00	-	
4	6	4.06	17		Program Peningkatan Prasarana dan Sarana Publik	Prosentase prasarana dan sarana publik di lingkungan pemukiman / perumahan di wilayah Kecamatan dan Kelurahan dengan kondisi baik	75%	325,250,000.00	325,250,000.00	-	
4	6	4.06	17	10	Peningkatan Prasarana dan Sarana Lingkungan Kelurahan Oro-oro Dowo	meningkatnya kualitas prasarana dan sarana lingkungan kelurahan		325,250,000.00	325,250,000.00	-	

Kode Program/Kegiatan	Urusan/Bidang Urusan Pemerintahan Daerah dan Program/Kegiatan	Indikator Program / Kegiatan	Target Program / Kegiatan	Plafon Anggaran (Rp)			Lokasi
				Sebelum Perubahan	Setelah Perubahan	Bertambah / Berkurang	

Kelurahan Bareng

Kode Program/Kegiatan	Urusan/Bidang Urusan Pemerintahan Daerah dan Program/Kegiatan	Indikator Program / Kegiatan	Target Program / Kegiatan	Plafon Anggaran (Rp)			Lokasi
				Sebelum Perubahan	Setelah Perubahan	Bertambah / Berkurang	
4	6	4.06		850,000,000.00	965,000,000.00	115,000,000.00	
4	6	4.06		850,000,000.00	965,000,000.00	115,000,000.00	
4	6	4.06	15				
4	6	4.06	15	128			
4	6	4.06	15	10			
4	6	4.06	15	68			
4	6	4.06	16				
4	6	4.06	16	10			
4	6	4.06	16	68			

Kode Program/Kegiatan					Urusan/Bidang Urusan Pemerintahan Daerah dan Program/Kegiatan	Indikator Program / Kegiatan	Target Program / Kegiatan	Plafon Anggaran (Rp)			Lokasi
								Sebelum Perubahan	Setelah Perubahan	Bertambah / Berkurang	
4	6	4.06	16	126	Pembinaan dan Pemberdayaan Perempuan dan Kesejahteraan Keluarga Tingkat Kelurahan Bareng	Terlaksananya pembinaan dan pemberdayaan Perempuan dan Kesejahteraan Keluarga Tingkat Kelurahan	90%	75,000,000.00	75,000,000.00		Jl Kawi 15 B Kota Malang
						Terlaksananya Musrenbang Kelurahan yang sesuai dengan ketentuan dan tepat waktu	100%				
4	6	4.06	16	184	Penyelenggaraan Musyawarah Perencanaan Pembangunan di Tingkat Kelurahan Bareng	Terlaksananya kegiatan Musrenbang Kelurahan sesuai ketentuan yang berlaku	100%	10,000,000.00	10,000,000.00		Jl Kawi 15 B Kota Malang
						Tersedianya data profil Kecamatan dan Kelurahan	100%				
4	6	4.06	16	300	Penyusunan Profil Kelurahan Bareng	Tersedianya profil kelurahan sebagai pedoman skala prioritas pembangunan	100%	25,000,000.00	25,000,000.00		Jl Kawi 15 B Kota Malang
4	6	4.06	17		Program Peningkatan Prasarana dan Sarana Publik	Prosentase prasarana dan sarana publik di lingkungan pemukiman / perumahan di wilayah Kecamatan dan Kelurahan dengan kondisi baik	50%	389,800,000.00	407,800,000.00	18,000,000.00	
4	6	4.06	17	59	Peningkatan Prasarana dan Sarana Lingkungan Kelurahan Bareng	meningkatnya kualitas prasarana dan sarana lingkungan kelurahan	90%	389,800,000.00	407,800,000.00	18,000,000.00	Jl.Terusan Cikampek 147 Malang

Kelurahan Gading Kasri

Kode Program/Kegiatan					Urusan/Bidang Urusan Pemerintahan Daerah dan Program/Kegiatan	Indikator Program / Kegiatan	Target Program / Kegiatan	Plafon Anggaran (Rp)			Lokasi
								Sebelum Perubahan	Setelah Perubahan	Bertambah / Berkurang	
4	6	4.06			Belanja Langsung Pemerintahan Administrasi Kecamatan			750,000,000.00	865,000,000.00	115,000,000.00	
								750,000,000.00	865,000,000.00	115,000,000.00	
4	6	4.06	15		Program Pelaksanaan Kegiatan Pemerintahan Umum	Prosentase Kelurahan yang memiliki kualitas pelayanan yang baik	80%	239,000,000.00	260,000,000.00	21,000,000.00	
4	6	4.06	15	129	Peningkatan Kualitas Pelayanan Administrasi Kelurahan Gading Kasri	Meningkatnya kualitas pelayanan administrasi kelurahan		226,000,000.00	247,000,000.00	21,000,000.00	Jl. Galunggung 5 Malang

Kode Program/Kegiatan					Urusan/Bidang Urusan Pemerintahan Daerah dan Program/Kegiatan	Indikator Program / Kegiatan	Target Program / Kegiatan	Plafon Anggaran (Rp)			Lokasi
								Sebelum Perubahan	Setelah Perubahan	Bertambah / Berkurang	
4	6	4.06	15	11	Penyusunan Data Monografi Kelurahan Gading Kasri	Prosentase ketersediaan data monografi di tingkat kecamatan dan kelurahan Tersedianya data monografi Kelurahan sebagai data untuk penyusunan arah pembangunan	85%	3,000,000.00	3,000,000.00		Jl. Galunggung No. 5 Malang
						Tingkat partisipasi masyarakat dalam menjaga ketentraman dan ketertiban lingkungan melalui Siskamling aktif di wilayah kelurahan atau kecamatan					
4	6	4.06	15	69	Peningkatan Keamanan, Ketentraman dan Ketertiban Lingkungan Kelurahan Gading Kasri	terciptanya keamanan, ketentraman dan ketertiban lingkungan kelurahan		10,000,000.00	10,000,000.00		Jl. Galunggung 5 Malang
4	6	4.06	16		Program Pemberdayaan Masyarakat	Terlaksananya fasilitasi dan pembinaan organisasi sosial kemasyarakatan dan lembaga kemasyarakatan di tingkat kelurahan	6 kegiatan	173,500,000.00	225,500,000.00	52,000,000.00	
4	6	4.06	16	11	Pembinaan dan Fasilitasi Kegiatan Lembaga Kemasyarakatan di Wilayah / Tingkat Kelurahan Gading Kasri	terlaksananya pembinaan dan fasilitasi kegiatan Lembaga Kemasyarakatan di Wilayah/Tingkat Kelurahan		78,500,000.00	130,500,000.00	52,000,000.00	, Jl.Terusan Cikampek 147 Malang
4	6	4.06	16	127	Pembinaan dan Pemberdayaan Perempuan dan Kesejahteraan Keluarga Tingkat Kelurahan Gading Kasri	Terlaksananya pembinaan dan pemberdayaan Perempuan dan Kesejahteraan Keluarga Tingkat Kelurahan		75,000,000.00	75,000,000.00		Jl. Galunggung 5 Malang
						Terlaksananya Musrenbang Kelurahan yang sesuai dengan ketentuan dan tepat waktu	95%				
4	6	4.06	16	185	Penyelenggaraan Musyawarah Perencanaan Pembangunan di Tingkat Kelurahan Gading Kasri	Terlaksananya kegiatan Musrenbang Kelurahan sesuai ketentuan yang berlaku		15,000,000.00	15,000,000.00		Jl. Galunggung 5 Malang
4	6	4.06	16	301	Penyusunan Profil Kelurahan Gading Kasri	Tersedianya profil kelurahan sebagai pedoman skala prioritas pembangunan		5,000,000.00	5,000,000.00		jl. Galunggung 5

Kode Program/Kegiatan					Urusan/Bidang Urusan Pemerintahan Daerah dan Program/Kegiatan	Indikator Program / Kegiatan	Target Program / Kegiatan	Plafon Anggaran (Rp)			Lokasi
								Sebelum Perubahan	Setelah Perubahan	Bertambah / Berkurang	
4	6	4.06	17		Program Peningkatan Prasarana dan Sarana Publik	Prosentase prasarana dan sarana publik di lingkungan pemukiman / perumahan di wilayah Kecamatan dan Kelurahan dengan kondisi baik	100%	337,500,000.00	379,500,000.00	42,000,000.00	Jl. Galunggung 5 Malang
4	6	4.06	17	11	Peningkatan Prasarana dan Sarana Lingkungan Kelurahan Gading Kasri	meningkatnya kualitas prasarana dan sarana lingkungan kelurahan		337,500,000.00	379,500,000.00	42,000,000.00	

Kelurahan Penanggung

Kode Program/Kegiatan					Urusan/Bidang Urusan Pemerintahan Daerah dan Program/Kegiatan	Indikator Program / Kegiatan	Target Program / Kegiatan	Plafon Anggaran (Rp)			Lokasi
								Sebelum Perubahan	Setelah Perubahan	Bertambah / Berkurang	
4	6	4.06			Belanja Langsung Pemerintahan Administrasi Kecamatan			800,000,000.00	915,000,000.00	115,000,000.00	
4	6	4.06	15		Program Pelaksanaan Kegiatan Pemerintahan Umum	Prosentase Kelurahan yang memiliki kualitas pelayanan yang baik	100%	800,000,000.00	915,000,000.00	115,000,000.00	
4	6	4.06	15	12	Penyusunan Data Monografi Kelurahan Penanggung	Tersedianya data monografi Kelurahan sebagai data untuk penyusunan arah pembangunan	100%	5,000,000.00	5,000,000.00		, Jalan Raya Cemorokandang No. 1 Malang
4	6	4.06	15	130	Peningkatan Kualitas Pelayanan Administrasi Kelurahan Penanggung	Meningkatnya kualitas pelayanan administrasi kelurahan	100%	250,000,000.00	265,000,000.00	15,000,000.00	Jl.Terusan Cikampek 147 Malang
4	6	4.06	16		Program Pemberdayaan Masyarakat	Terlaksananya fasilitasi dan pembinaan organisasi sosial kemasyarakatan dan lembaga kemasyarakatan di tingkat kecamatan	100%	325,000,000.00	302,000,000.00	(23,000,000.00)	Jl.Terusan Cikampek 147 Malang
4	6	4.06	16	12	Pembinaan dan Fasilitasi Kegiatan Lembaga Kemasyarakatan di Wilayah / Tingkat Kelurahan Penanggung	terlaksananya pembinaan dan fasilitasi kegiatan Lembaga Kemasyarakatan di Wilayah/Tingkat Kelurahan	100%	179,000,000.00	176,000,000.00	(3,000,000.00)	
4	6	4.06	16	128	Pembinaan dan Pemberdayaan Perempuan dan Kesejahteraan Keluarga Tingkat Kelurahan Penanggung	Terlaksananya pembinaan dan pemberdayaan Perempuan dan Kesejahteraan Keluarga Tingkat Kelurahan	100%	75,000,000.00	75,000,000.00		

Kode Program/Kegiatan					Urusan/Bidang Urusan Pemerintahan Daerah dan Program/Kegiatan	Indikator Program / Kegiatan	Target Program / Kegiatan	Plafon Anggaran (Rp)			Lokasi
								Sebelum Perubahan	Setelah Perubahan	Bertambah / Berkurang	
4	6	4.06	16	186	Penyelenggaraan Musyawarah Perencanaan Pembangunan di Tingkat Kelurahan Penanggungungan	Terlaksananya kegiatan Musrenbang Kelurahan sesuai ketentuan yang berlaku	100%	13,000,000.00	13,000,000.00		Jl.Terusan - Cikampek 147 Malang
4	6	4.06	16	302	Penyusunan Profil Kelurahan Penanggungungan	Tersedianya profil kelurahan sebagai pedoman skala prioritas pembangunan	100%	18,000,000.00	18,000,000.00		Jl.Terusan - Cikampek 147 Malang
4	6	4.06	16	244	Pembinaan dan Peningkatan Kemampuan dan Keterampilan Masyarakat Kelurahan Penanggungungan	Terlaksananya fasilitasi dan pembinaan organisasi sosial kemasyarakatan dan lembaga kemasyarakatan di tingkat kelurahan	100%	40,000,000.00	20,000,000.00	(20,000,000.00)	, Jl.Terusan Cikampek 147 Malang
4	6	4.06	17		Program Peningkatan Prasarana dan Sarana Publik	Prosentase prasarana dan sarana publik di lingkungan pemukiman / perumahan di wilayah Kecamatan dan Kelurahan dengan kondisi baik	100%	220,000,000.00	343,000,000.00	123,000,000.00	
4	6	4.06	17	12	Peningkatan Prasarana dan Sarana Lingkungan Kelurahan Penanggungungan	meningkatnya kualitas prasarana dan sarana lingkungan kelurahan	100%	220,000,000.00	343,000,000.00	123,000,000.00	Jl.Terusan Cikampek 147 Malang

Perangkat Daerah : Kecamatan Blimbing

Kode Program/Kegiatan					Urusan/Bidang Urusan Pemerintahan Daerah dan Program/Kegiatan	Indikator Program / Kegiatan	Target Program / Kegiatan	Plafon Anggaran (Rp)			Lokasi
								Sebelum Perubahan	Setelah Perubahan	Bertambah / Berkurang	
4	6	4.06			Belanja Langsung Pemerintahan Administrasi Kecamatan			4,570,400,000.00	4,990,400,000.00	420,000,000.00	
4	6	4.06	15		Program Pelaksanaan Kegiatan Pemerintahan Umum	Prosentase Kelurahan yang memiliki kualitas pelayanan yang baik	100%	3,667,460,000.00	3,787,160,000.00	119,700,000.00	
4	6	4.06	15	118	Peningkatan Penyelenggaraan Pelayanan Administrasi Terpadu (PATEN) Kecamatan	meningkatnya penyelenggaraan Pelayanan Administrasi Terpadu (PATEN) Kecamatan		100,000,000.00	100,000,000.00	-	
4	6	4.06	15	59	Peningkatan Keamanan, Ketentraman dan Ketertiban Lingkungan Kecamatan	Tingkat partisipasi masyarakat dalam menjaga ketentraman dan ketertiban lingkungan melalui Siskamling aktif di wilayah kelurahan atau kecamatan	100%	32,500,000.00	166,730,000.00	134,230,000.00	
4	6	4.06	15	117	Peningkatan Pelayanan Administrasi RT/ RW	terciptanya keamanan, ketentraman dan ketertiban lingkungan kecamatan	100%	3,322,360,000.00	3,311,030,000.00	(11,330,000.00)	Jalan Raden Intan Kav. 14
4	6	4.06	16		Program Pemberdayaan Masyarakat	Terlaksananya fasilitasi dan pembinaan organisasi sosial kemasyarakatan dan lembaga kemasyarakatan di tingkat kecamatan	100%	166,100,000.00	162,900,000.00	(3,200,000.00)	
4	6	4.06	16	1	Pembinaan dan Fasilitasi Kegiatan Lembaga Kemasyarakatan di Wilayah / Tingkat Kecamatan	terlaksananya pembinaan dan fasilitasi kegiatan Lembaga Kemasyarakatan di Wilayah/Tingkat Kecamatan	9 Lembaga Kemasyarakatan dan Sosial	50,000,000.00	50,000,000.00	-	
4	6	4.06	16	117	Pembinaan dan Pemberdayaan Perempuan dan Kesejahteraan Keluarga Tingkat Kecamatan	Terlaksananya pembinaan dan pemberdayaan Perempuan dan Kesejahteraan Keluarga Tingkat Kecamatan	24 Kali	75,000,000.00	75,000,000.00	-	
4	6	4.06	16	175	Penyelenggaraan Musyawarah Perencanaan Pembangunan di Tingkat Kecamatan	Terlaksananya Musrenbang Kecamatan sesuai dengan ketentuan	100%	35,100,000.00	31,900,000.00	(3,200,000.00)	Jl.raden intan Kav14 malang

Kode Program/Kegiatan					Urusan/Bidang Urusan Pemerintahan Daerah dan Program/Kegiatan	Indikator Program / Kegiatan	Target Program / Kegiatan	Plafon Anggaran (Rp)			Lokasi
								Sebelum Perubahan	Setelah Perubahan	Bertambah / Berkurang	
4	6	4.06	16	291	Penyusunan Profil Kecamatan	Tersedianya data profil Kecamatan dan Kelurahan Tersedianya profil kecamatan sebagai pedoman skala prioritas pembangunan	100% 1 Jenis	6,000,000.00	6,000,000.00	-	
4	6	4.06	17		Program Peningkatan Prasarana dan Sarana Publik	Prosentase prasarana dan sarana publik di lingkungan pemukiman / perumahan di wilayah Kecamatan dan Kelurahan dengan kondisi baik	100%	46,500,000.00	46,500,000.00	-	
4	6	4.06	17	1	Monitoring dan Evaluasi Pembangunan Prasarana dan Sarana di Wilayah Kecamatan	Terlaksananya monitoring dan evaluasi pembangunan prasarana dan sarana di wilayah kecamatan	10 Dokumen	25,000,000.00	25,000,000.00	-	
4	6	4.06	17	2	Pembuatan/ Pengembangan/ Updating Sistem Informasi/ Data Base Prasarana dan Sarana Umum di Wilayah Kecamatan	tersedianya database prasarana dan sarana umum di wilayah kecamatan yang mutakhir	10 Buku	21,500,000.00	21,500,000.00	-	
5	6	4.06			Umum			902,940,000.00	1,203,240,000.00	300,300,000.00	
5	6	4.06	1		Program Pelayanan Administrasi Perkantoran	Persentase kegiatan pelayanan administrasi perkantoran yang terpenuhi	100%	371,440,000.00	360,890,000.00	(10,550,000.00)	
5	6	4.06	1	2	Penyediaan jasa komunikasi, sumber daya air dan listrik	jumlah bulan pembayaran belanja Telpon, Air dan Listrik	12 Bulan	36,000,000.00	35,600,000.00	(400,000.00)	
5	6	4.06	1	3	Penyediaan jasa peralatan dan perlengkapan kantor	jumlah peralatan dan perlengkapan kantor	3 Jenis	5,000,000.00	5,000,000.00	-	
5	6	4.06	1	7	Penyediaan jasa kebersihan kantor	Luasan ruangan yang dibersihkan	5 Gedung	55,400,000.00	55,400,000.00	-	
5	6	4.06	1	8	Penyediaan alat tulis kantor	jumlah alat tulis kantor	40 Jenis	23,000,000.00	23,000,000.00	-	
5	6	4.06	1	9	Penyediaan barang cetakan dan penggandaan	jumlah barang cetakan dan penggandaan	3 Jenis	8,140,000.00	8,140,000.00	-	
5	6	4.06	1	10	Penyediaan komponen instalasi listrik/penerangan bangunan kantor	jumlah komponen instalasi listrik/penerangan bangunan kantor	5 Jenis	7,000,000.00	7,000,000.00	-	
5	6	4.06	1	11	Penyediaan peralatan rumah tangga	jumlah peralatan rumah tangga	2 Jenis	30,000,000.00	30,000,000.00	-	
5	6	4.06	1	12	Penyediaan Bahan Bacaan dan Peraturan Perundang-Undangan	jumlah Bahan Bacaan dan Peraturan Perundang-Undangan	2 Jenis	12,000,000.00	12,000,000.00	-	

Kode Program/Kegiatan					Urusan/Bidang Urusan Pemerintahan Daerah dan Program/Kegiatan	Indikator Program / Kegiatan	Target Program / Kegiatan	Plafon Anggaran (Rp)			Lokasi
								Sebelum Perubahan	Setelah Perubahan	Bertambah / Berkurang	
5	6	4.06	1	14	Penyediaan makanan dan minuman	jumlah makanan dan minuman	800 Nasi Kotak 1500 Kotak Snack	60,000,000.00	54,800,000.00	(5,200,000.00)	
5	6	4.06	1	15	Rapat-rapat koordinasi dan konsultasi keluar daerah	jumlah rapat-rapat koordinasi dan konsultasi keluar daerah	10 Kali	50,000,000.00	50,000,000.00	-	
5	6	4.06	1	16	Penyediaan Jasa Pengamanan Kantor	jumlah petugas pengamanan kantor	2 Orang 12 Bulan	54,400,000.00	52,200,000.00	(2,200,000.00)	
5	6	4.06	1	23	Peringatan/Kegiatan Insidentil	jumlah perkiraan kegiatan peringatan/kegiatan insidentil	2 Kali	25,000,000.00	22,250,000.00	(2,750,000.00)	
5	6	4.06	1	1	Penyediaan jasa surat menyurat	jumlah surat keluar selama 1 tahun	1700 Surat	5,500,000.00	5,500,000.00	-	
5	6	4.06	2		Program peningkatan sarana dan prasarana aparatur	Persentase gedung/kantor yang terpelihara dengan baik		331,800,000.00	618,850,000.00	287,050,000.00	
5	6	4.06	2	23	Rehabilitasi Sedang/Berat Gedung Kantor	jumlah Gedung Kantor yang direhabilitasi	3 Paket	111,600,000.00	234,081,700.00	122,481,700.00	
						Persentase kendaraan dinas yang layak pakai	100%				
5	6	4.06	2	15	Pemeliharaan rutin/berkala kendaraan dinas/operasional	jumlah kendaraan dinas/operasional yang dipelihara	9 Unit	30,000,000.00	30,000,000.00	-	
						Prosentase sarana dan prasarana aparatur yang berfungsi baik	100%				
5	6	4.06	2	7	Pengadaan perlengkapan gedung kantor	jumlah perlengkapan gedung kantor	10 Jenis	75,400,000.00	243,225,000.00	167,825,000.00	
5	6	4.06	2	13	Pemeliharaan rutin/berkala gedung kantor	jumlah gedung kantor yang dipelihara	1 Gedung	114,800,000.00	111,543,300.00	(3,256,700.00)	
5	6	4.06	5		Program peningkatan kapasitas sumber daya aparatur	Prosentase ASN yang mengikuti peningkatan kapasitas aparatur /diklat/ bimtek	100%	40,000,000.00	40,000,000.00	-	
5	6	4.06	5	8	Peningkatan/Pengembangan Kapasitas Sumber Daya Aparatur	jumlah kegiatan peningkatan/pengembangan Kapasitas Sumber Daya Aparatur		40,000,000.00	40,000,000.00	-	
5	6	4.06	6		Program peningkatan pengembangan sistem pelaporan, capaian kinerja, dan keuangan	Hasil evaluasi SAKIP SKPD	100%	159,700,000.00	183,500,000.00	23,800,000.00	
5	6	4.06	6	11	Penyusunan/Reviu Renstra			75,000,000.00	75,000,000.00	-	
5	6	4.06	6	12	Penyusunan Renja/RKT	jumlah dokumen Renja/RKT	1 Dokumen		29,500,000.00	29,500,000.00	

Jalan Raden Intan
Kav 14 Malang

Kode Program/Kegiatan					Urusan/Bidang Urusan Pemerintahan Daerah dan Program/Kegiatan	Indikator Program / Kegiatan	Target Program / Kegiatan	Plafon Anggaran (Rp)			Lokasi
								Sebelum Perubahan	Setelah Perubahan	Bertambah / Berkurang	
5	6	4.06	6	1	Penyusunan laporan capaian kinerja dan ikhtisar realisasi kinerja SKPD	Persentase laporan kinerja dan keuangan yang disusun sesuai jadwal jumlah dokumen laporan capaian kinerja dan ikhtisar realisasi kinerja SKPD	100% 6 Jenis Buku	15,800,000.00	10,100,000.00	(5,700,000.00)	
5	6	4.06	6	2	Penyusunan laporan keuangan	jumlah laporan keuangan	2 Dokumen	61,400,000.00	61,400,000.00	-	
5	6	4.06	6	8	Penyusunan/Reviu Standar Pelayanan	jumlah dokumen standar pelayanan	3 Dokumen	7,500,000.00	7,500,000.00	-	

Kelurahan Blimbing

Kode Program/Kegiatan					Urusan/Bidang Urusan Pemerintahan Daerah dan Program/Kegiatan	Indikator Program / Kegiatan	Target Program / Kegiatan	Plafon Anggaran (Rp)			Lokasi
								Sebelum Perubahan	Setelah Perubahan	Bertambah / Berkurang	
4	6	4.06			Belanja Langsung Pemerintahan Administrasi Kecamatan			850,000,000.00	965,000,000.00	115,000,000.00	
4	6	4.06	15		Program Pelaksanaan Kegiatan Pemerintahan Umum	Prosentase Kelurahan yang memiliki kualitas pelayanan yang baik	80	850,000,000.00	965,000,000.00	115,000,000.00	
4	6	4.06	15	131	Peningkatan Kualitas Pelayanan Administrasi Kelurahan Blimbing	Meningkatnya kualitas pelayanan administrasi kelurahan	100 %	230,000,000.00	280,000,000.00	30,000,000.00	Jl. LA Sucipto 153 Malang
4	6	4.06	15	13	Penyusunan Data Monografi Kelurahan Blimbing	Prosentase ketersediaan data monografi di tingkat kecamatan dan kelurahan Tersedianya data monografi Kelurahan sebagai data untuk penyusunan arah pembangunan	80 1 dokumen	3,000,000.00	3,000,000.00	-	Jl. LA Sucipto 153 Malang
4	6	4.06	15	71	Peningkatan Keamanan, Ketentraman dan Ketertiban Lingkungan Kelurahan Blimbing	Tingkat partisipasi masyarakat dalam menjaga ketentraman dan ketertiban lingkungan melalui Siskamling aktif di wilayah kelurahan atau kecamatan terciptanya keamanan, ketentraman dan ketertiban lingkungan kelurahan	100% Petugas Linmas Kelurahan Blimbing	17,000,000.00	17,000,000.00	-	, Jl. Raya Sawojajar 45

Kode Program/Kegiatan					Urusan/Bidang Urusan Pemerintahan Daerah dan Program/Kegiatan	Indikator Program / Kegiatan	Target Program / Kegiatan	Plafon Anggaran (Rp)			Lokasi
								Sebelum Perubahan	Setelah Perubahan	Bertambah / Berkurang	
4	6	4.06	16		Program Pemberdayaan Masyarakat	Terlaksananya fasilitasi dan pembinaan organisasi sosial kemasyarakatan dan lembaga kemasyarakatan di tingkat kelurahan	100	265,500,000.00	295,600,000.00	30,100,000.00	
4	6	4.06	16	13	Pembinaan dan Fasilitasi Kegiatan Lembaga Kemasyarakatan di Wilayah / Tingkat Kelurahan Blimbing	terlaksananya pembinaan dan fasilitasi kegiatan Lembaga Kemasyarakatan di Wilayah/Tingkat Kelurahan	100%	60,400,000.00	58,775,000.00	(1,625,000.00)	Jl. LA Sucipto 153 Malang
4	6	4.06	16	71	Pembinaan dan Fasilitasi Kegiatan Sosial Kemasyarakatan di Wilayah Kelurahan Blimbing	Terlaksananya pembinaan dan fasilitasi kegiatan Sosial Kemasyarakatan di Wilayah/Tingkat Kelurahan	Seluruh kegiatan sosial kemasyarakatan	80,100,000.00	64,600,000.00	(15,500,000.00)	Kelurahan Blimbing
4	6	4.06	16	129	Pembinaan dan Pemberdayaan Perempuan dan Kesejahteraan Keluarga Tingkat Kelurahan Blimbing	Terlaksananya pembinaan dan pemberdayaan Perempuan dan Kesejahteraan Keluarga Tingkat Kelurahan	100	75,000,000.00	75,000,000.00		Jl. LA Sucipto 153 Malang
4	6	4.06	16	245	Pembinaan dan Peningkatan Kemampuan dan Keterampilan Masyarakat Kelurahan Blimbing	Terlaksananya Pembinaan dan Peningkatan Kemampuan dan Keterampilan Masyarakat Kelurahan	2 kegiatan	25,000,000.00	73,025,000.00	48,025,000.00	Jl. LA Sucipto 153 Malang
4	6	4.06	16	187	Penyelenggaraan Musyawarah Perencanaan Pembangunan di Tingkat Kelurahan Blimbing	Terlaksananya Musrenbang Kelurahan yang sesuai dengan ketentuan dan tepat waktu Terlaksananya kegiatan Musrenbang Kelurahan sesuai ketentuan yang berlaku	100 100	15,000,000.00	14,200,000.00	(800,000.00)	Jl. LA Sucipto 153 Malang
4	6	4.06	16	303	Penyusunan Profil Kelurahan Blimbing	Tersedianya data profil Kecamatan dan Kelurahan Tersedianya profil kelurahan sebagai pedoman skala prioritas pembangunan	70 1 dokumen	10,000,000.00	10,000,000.00		, Mencakup Wilayah Kelurahan Arjosari Kecamatan Blimbing Kota Malang
4	6	4.06	17		Program Peningkatan Prasarana dan Sarana Publik	Prosentase prasarana dan sarana publik di lingkungan pemukiman / perumahan di wilayah Kecamatan dan Kelurahan dengan kondisi baik		334,500,000.00	389,400,000.00	54,900,000.00	
4	6	4.06	17	13	Peningkatan Prasarana dan Sarana Lingkungan Kelurahan Blimbing	meningkatnya kualitas prasarana dan sarana lingkungan kelurahan	80%	334,500,000.00	389,400,000.00	54,900,000.00	Jl. LA. Sucipto

Kode Program/Kegiatan	Urusan/Bidang Urusan Pemerintahan Daerah dan Program/Kegiatan	Indikator Program / Kegiatan	Target Program / Kegiatan	Plafon Anggaran (Rp)			Lokasi
				Sebelum Perubahan	Setelah Perubahan	Bertambah / Berkurang	

Kelurahan Polowijen

Kode Program/Kegiatan	Urusan/Bidang Urusan Pemerintahan Daerah dan Program/Kegiatan	Indikator Program / Kegiatan	Target Program / Kegiatan	Plafon Anggaran (Rp)			Lokasi
				Sebelum Perubahan	Setelah Perubahan	Bertambah / Berkurang	
4	6	4.06		800,000,000.00	915,000,000.00	115,000,000.00	
4	6	4.06		800,000,000.00	915,000,000.00	115,000,000.00	
4	6	4.06	15				
4	6	4.06	15	14			
4	6	4.06	15	72			
4	6	4.06	15	132			
4	6	4.06	16				
4	6	4.06	16	246			
4	6	4.06	16	14			
4	6	4.06	16	72			

**Belanja Langsung
Pemerintahan Administrasi
Kecamatan**

**Program Pelaksanaan Kegiatan
Pemerintahan Umum**

Penyusunan Data Monografi
Kelurahan Polowijen

Peningkatan Keamanan,
Ketentraman dan Ketertiban
Lingkungan Kelurahan Polowijen

Peningkatan Kualitas Pelayanan
Administrasi Kelurahan Polowijen

**Program Pemberdayaan
Masyarakat**

Pembinaan dan Peningkatan
Kemampuan dan Keterampilan
Masyarakat Kelurahan Polowijen
Pembinaan dan Fasilitasi Kegiatan

Lembaga Kemasyarakatan di
Wilayah / Tingkat Kelurahan
Polowijen

Pembinaan dan Fasilitasi Kegiatan
Sosial Kemasyarakatan di Wilayah
Kelurahan Polowijen

**Prosentase Kelurahan yang memiliki
kualitas pelayanan yang baik**

Tersedianya data monografi Kelurahan
sebagai data untuk penyusunan arah
pembangunan

terciptanya keamanan, ketentraman
dan ketertiban lingkungan kelurahan

Meningkatnya kualitas pelayanan
administrasi kelurahan

**Terlaksananya fasilitasi dan
pembinaan organisasi sosial
kemasyarakatan dan lembaga
kemasyarakatan di tingkat
kelurahan**

79,30

2
Dokumen

6 Wilayah

12 Bulan

85

Jalan Ahmad Yani
Utara 2a

Kode Program/Kegiatan					Urusan/Bidang Urusan Pemerintahan Daerah dan Program/Kegiatan	Indikator Program / Kegiatan	Target Program / Kegiatan	Plafon Anggaran (Rp)			Lokasi
								Sebelum Perubahan	Setelah Perubahan	Bertambah / Berkurang	
4	6	4.06	16	130	Pembinaan dan Pemberdayaan Perempuan dan Kesejahteraan Keluarga Tingkat Kelurahan Polowijen	Terlaksananya Musrenbang Kelurahan yang sesuai dengan ketentuan dan tepat waktu	80	75,000,000.00	75,000,000.00	-	Jl. A. Yani 148 Malang
4	6	4.06	16	188	Penyelenggaraan Musyawarah Perencanaan Pembangunan di Tingkat Kelurahan Polowijen	Terlaksananya kegiatan Musrenbang Kelurahan sesuai ketentuan yang berlaku	60 Peserta	19,000,000.00	19,000,000.00	-	
4	6	4.06	16	304	Penyusunan Profil Kelurahan Polowijen	Tersedianya data profil Kecamatan dan Kelurahan	75%	20,000,000.00	20,000,000.00	-	
4	6	4.06	17		Program Peningkatan Prasarana dan Sarana Publik	Prosentase prasarana dan sarana publik di lingkungan pemukiman / perumahan di wilayah Kecamatan dan Kelurahan dengan kondisi baik	80%	205,000,000.00	305,000,000.00	100,000,000.00	
4	6	4.06	17	14	Peningkatan Prasarana dan Sarana Lingkungan Kelurahan Polowijen		6 Wilayah	205,000,000.00	305,000,000.00	100,000,000.00	

Kelurahan Arjosari

Kode Program/Kegiatan					Urusan/Bidang Urusan Pemerintahan Daerah dan Program/Kegiatan	Indikator Program / Kegiatan	Target Program / Kegiatan	Plafon Anggaran (Rp)			Lokasi
								Sebelum Perubahan	Setelah Perubahan	Bertambah / Berkurang	
4	6	4.06			Belanja Langsung Pemerintahan Administrasi Kecamatan			700,000,000.00	815,000,000.00	115,000,000.00	Jl. A. Yani 148 Malang
4	6	4.06	15		Program Pelaksanaan Kegiatan Pemerintahan Umum			700,000,000.00	815,000,000.00	115,000,000.00	
4	6	4.06	15		Peningkatan Kualitas Pelayanan Administrasi Kelurahan Arjosari	Prosentase Kelurahan yang memiliki kualitas pelayanan yang baik		265,000,000.00	290,000,000.00	25,000,000.00	
4	6	4.06	15	133				250,000,000.00	275,000,000.00	25,000,000.00	

Kode Program/Kegiatan					Urusan/Bidang Urusan Pemerintahan Daerah dan Program/Kegiatan	Indikator Program / Kegiatan	Target Program / Kegiatan	Plafon Anggaran (Rp)			Lokasi
								Sebelum Perubahan	Setelah Perubahan	Bertambah / Berkurang	
4	6	4.06	15	73	Peningkatan Keamanan, Ketentraman dan Ketertiban Lingkungan Kelurahan Arjosari	Tingkat partisipasi masyarakat dalam menjaga ketentraman dan ketertiban lingkungan melalui Siskamling aktif di wilayah kelurahan atau kecamatan		15,000,000.00	15,000,000.00	-	Jl. Teluk Pelabuhan Ratu No. 378 Blimbing Malang
4	6	4.06	16		Program Pemberdayaan Masyarakat	Terlaksananya fasilitasi dan pembinaan organisasi sosial kemasyarakatan dan lembaga kemasyarakatan di tingkat kecamatan		181,325,000.00	181,325,000.00	-	
4	6	4.06	16	15	Pembinaan dan Fasilitasi Kegiatan Lembaga Kemasyarakatan di Wilayah / Tingkat Kelurahan Arjosari			50,025,000.00	50,025,000.00	-	
4	6	4.06	16	73	Pembinaan dan Fasilitasi Kegiatan Sosial Kemasyarakatan di Wilayah Kelurahan Arjosari			7,825,000.00	7,825,000.00	-	Jalan Simp Teuk Grajakan No.6a
4	6	4.06	16	131	Pembinaan dan Pemberdayaan Perempuan dan Kesejahteraan Keluarga Tingkat Kelurahan Arjosari			75,000,000.00	75,000,000.00	-	
4	6	4.06	16	247	Pembinaan dan Peningkatan Kemampuan dan Keterampilan Masyarakat Kelurahan Arjosari			6,250,000.00	6,250,000.00	-	
4	6	4.06	16	189	Penyelenggaraan Musyawarah Perencanaan Pembangunan di Tingkat Kelurahan Arjosari	Terlaksananya Musrenbang Kelurahan yang sesuai dengan ketentuan dan tepat waktu		10,125,000.00	10,125,000.00	-	
4	6	4.06	16	305	Penyusunan Profil Kelurahan Arjosari	Tersedianya data profil Kecamatan dan Kelurahan		32,100,000.00	32,100,000.00	-	

Kode Program/Kegiatan					Urusan/Bidang Urusan Pemerintahan Daerah dan Program/Kegiatan	Indikator Program / Kegiatan	Target Program / Kegiatan	Plafon Anggaran (Rp)			Lokasi
								Sebelum Perubahan	Setelah Perubahan	Bertambah / Berkurang	
4	6	4.06	17		Program Peningkatan Prasarana dan Sarana Publik	Prosentase prasarana dan sarana publik di lingkungan pemukiman / perumahan di wilayah Kecamatan dan Kelurahan dengan kondisi baik		253,675,000.00	343,675,000.00	90,000,000.00	
4	6	4.06	17	15	Peningkatan Prasarana dan Sarana Lingkungan Kelurahan Arjosari			253,675,000.00	343,675,000.00	90,000,000.00	Jl. A. Yani 148 Malang

Kelurahan Purwodadi

Kode Program/Kegiatan					Urusan/Bidang Urusan Pemerintahan Daerah dan Program/Kegiatan	Indikator Program / Kegiatan	Target Program / Kegiatan	Plafon Anggaran (Rp)			Lokasi
								Sebelum Perubahan	Setelah Perubahan	Bertambah / Berkurang	
4	6	4.06			Belanja Langsung Pemerintahan Administrasi Kecamatan			850,000,000.00	965,000,000.00	115,000,000.00	
4	6	4.06	15		Program Pelaksanaan Kegiatan Pemerintahan Umum	Prosentase Kelurahan yang memiliki kualitas pelayanan yang baik	80 %	264,000,000.00	287,000,000.00	23,000,000.00	
4	6	4.06	15	74	Peningkatan Keamanan, Ketentraman dan Ketertiban Lingkungan Kelurahan Purwodadi	terciptanya keamanan, ketentraman dan ketertiban lingkungan kelurahan	84 kali patroli wilayah	10,000,000.00	10,000,000.00		, Jl. A. Yani 148 Malang
4	6	4.06	15	134	Peningkatan Kualitas Pelayanan Administrasi Kelurahan Purwodadi	Meningkatnya kualitas pelayanan administrasi kelurahan	80 %	250,000,000.00	273,000,000.00	23,000,000.00	, Jl. Simp Teluk Grajakan No. 6a Malang
4	6	4.06	15	16	Penyusunan Data Monografi Kelurahan Purwodadi	Tersedianya data monografi Kelurahan sebagai data untuk penyusunan arah pembangunan	2 kali	4,000,000.00	4,000,000.00		, Jl. A. Yani 148 Malang
4	6	4.06	16		Program Pemberdayaan Masyarakat	Terlaksananya fasilitasi dan pembinaan organisasi sosial kemasyarakatan dan lembaga kemasyarakatan di tingkat kelurahan	6	186,000,000.00	182,000,000.00	(4,000,000.00)	
4	6	4.06	16	16	Pembinaan dan Fasilitasi Kegiatan Lembaga Kemasyarakatan di Wilayah / Tingkat Kelurahan Purwodadi	terlaksananya pembinaan dan fasilitasi kegiatan Lembaga Kemasyarakatan di Wilayah/Tingkat Kelurahan	80 %	50,000,000.00	50,000,000.00		, Jl. A. Yani 148 Malang

Kode Program/Kegiatan					Urusan/Bidang Urusan Pemerintahan Daerah dan Program/Kegiatan	Indikator Program / Kegiatan	Target Program / Kegiatan	Plafon Anggaran (Rp)			Lokasi
								Sebelum Perubahan	Setelah Perubahan	Bertambah / Berkurang	
4	6	4.06	16	74	Pembinaan dan Fasilitasi Kegiatan Sosial Kemasyarakatan di Wilayah Kelurahan Purwodadi	Terlaksananya pembinaan dan fasilitasi kegiatan Sosial Kemasyarakatan di Wilayah/Tingkat Kelurahan	1 kegiatan	49,000,000.00	45,000,000.00	(4,000,000.00)	Jl. Tembaga No.3 Malang
4	6	4.06	16	132	Pembinaan dan Pemberdayaan Perempuan dan Kesejahteraan Keluarga Tingkat Kelurahan Purwodadi			75,000,000.00	75,000,000.00		Jl. A. Yani 148 Malang
4	6	4.06	16	190	Penyelenggaraan Musyawarah Perencanaan Pembangunan di Tingkat Kelurahan Purwodadi	Terlaksananya kegiatan Musrenbang Kelurahan sesuai ketentuan yang berlaku	1 kali	12,000,000.00	12,000,000.00		Jl. A. Yani 148 Malang
4	6	4.06	17		Program Peningkatan Prasarana dan Sarana Publik	Terlaksananya Musrenbang Kelurahan yang sesuai dengan ketentuan dan tepat waktu	1 kali	400,000,000.00	496,000,000.00	96,000,000.00	
4	6	4.06	17	16	Peningkatan Prasarana dan Sarana Lingkungan Kelurahan Purwodadi	Prosentase prasarana dan sarana publik di lingkungan pemukiman / perumahan di wilayah Kecamatan dan Kelurahan dengan kondisi baik meningkatnya kualitas prasarana dan sarana lingkungan kelurahan	80 %	400,000,000.00	496,000,000.00	96,000,000.00	Jl. A. Yani 148 Malang

Kelurahan Pandanwangi

Kode Program/Kegiatan					Urusan/Bidang Urusan Pemerintahan Daerah dan Program/Kegiatan	Indikator Program / Kegiatan	Target Program / Kegiatan	Plafon Anggaran (Rp)			Lokasi
								Sebelum Perubahan	Setelah Perubahan	Bertambah / Berkurang	
4	6	4.06			Belanja Langsung Pemerintahan Administrasi Kecamatan			1,100,000,000.00	1,215,000,000.00	115,000,000.00	
4	6	4.06	15		Program Pelaksanaan Kegiatan Pemerintahan Umum	Prosentase Kelurahan yang memiliki kualitas pelayanan yang baik		1,100,000,000.00	1,215,000,000.00	115,000,000.00	
4	6	4.06	15	135	Peningkatan Kualitas Pelayanan Administrasi Kelurahan Pandanwangi	Meningkatnya kualitas pelayanan administrasi kelurahan	12 bulan	231,500,000.00	285,837,000.00	54,337,000.00	Jl. Tembaga No.3 Malang
						Prosentase ketersediaan data monografi di tingkat kecamatan dan kelurahan					

Kode Program/Kegiatan					Urusan/Bidang Urusan Pemerintahan Daerah dan Program/Kegiatan	Indikator Program / Kegiatan	Target Program / Kegiatan	Plafon Anggaran (Rp)			Lokasi
								Sebelum Perubahan	Setelah Perubahan	Bertambah / Berkurang	
4	6	4.06	15	17	Penyusunan Data Monografi Kelurahan Pandanwangi	Tersedianya data monografi Kelurahan sebagai data untuk penyusunan arah pembangunan Tingkat partisipasi masyarakat dalam menjaga ketentraman dan ketertiban lingkungan melalui Siskamling aktif di wilayah kelurahan atau kecamatan	2 dokumen	6,500,000.00	5,816,000.00	(684,000.00)	, Jalan Simp. Teluk Grajakan No.6a Kota Malang
4	6	4.06	15	75	Peningkatan Keamanan, Ketentraman dan Ketertiban Lingkungan Kelurahan Pandanwangi	terciptanya keamanan, ketentraman dan ketertiban lingkungan kelurahan Terlaksananya fasilitasi dan pembinaan organisasi sosial kemasyarakatan dan lembaga kemasyarakatan di tingkat kelurahan	11 bulan	12,000,000.00	12,000,000.00		Jl. Simp. Teluk - Grajagan 6A Malang
4	6	4.06	16		Program Pemberdayaan Masyarakat			286,925,000.00	271,272,000.00	(15,653,000.00)	
4	6	4.06	16	17	Pembinaan dan Fasilitasi Kegiatan Lembaga Kemasyarakatan di Wilayah / Tingkat Kelurahan Pandanwangi	terlaksananya pembinaan dan fasilitasi kegiatan Lembaga Kemasyarakatan di Wilayah/Tingkat Kelurahan		80,200,000.00	80,200,000.00		, Jl. Simp. Teluk Grajakan No. 6 A Kota Malang
4	6	4.06	16	133	Pembinaan dan Pemberdayaan Perempuan dan Kesejahteraan Keluarga Tingkat Kelurahan Pandanwangi	Terlaksananya pembinaan dan pemberdayaan Perempuan dan Kesejahteraan Keluarga Tingkat Kelurahan		75,000,000.00	75,000,000.00		, Jalan Simp. Teluk Grajakan No. 6a
4	6	4.06	16	249	Pembinaan dan Peningkatan Kemampuan dan Keterampilan Masyarakat Kelurahan Pandanwangi	Terlaksananya Pembinaan dan Peningkatan Kemampuan dan Keterampilan Masyarakat Kelurahan Terlaksananya Musrenbang Kelurahan yang sesuai dengan ketentuan dan tepat waktu		113,400,000.00	97,747,000.00	(15,653,000.00)	, Jalan Simp. Teluk Grajakan No. 6a
4	6	4.06	16	191	Penyelenggaraan Musyawarah Perencanaan Pembangunan di Tingkat Kelurahan Pandanwangi	Terlaksananya kegiatan Musrenbang Kelurahan sesuai ketentuan yang berlaku Tersedianya data profil Kecamatan dan Kelurahan		12,325,000.00	12,325,000.00		- pandanwangi
4	6	4.06	16	307	Penyusunan Profil Kelurahan Pandanwangi	Tersedianya profil kelurahan sebagai pedoman skala prioritas pembangunan		6,000,000.00	6,000,000.00		- pandanwangi

Kode Program/Kegiatan					Urusan/Bidang Urusan Pemerintahan Daerah dan Program/Kegiatan	Indikator Program / Kegiatan	Target Program / Kegiatan	Plafon Anggaran (Rp)			Lokasi
								Sebelum Perubahan	Setelah Perubahan	Bertambah / Berkurang	
4	6	4.06	17		Program Peningkatan Prasarana dan Sarana Publik	Prosentase prasarana dan sarana publik di lingkungan pemukiman / perumahan di wilayah Kecamatan dan Kelurahan dengan kondisi baik	100 %	563,075,000.00	640,075,000.00	77,000,000.00	, Jl. Tembaga No. Malang
4	6	4.06	17	17	Peningkatan Prasarana dan Sarana Lingkungan Kelurahan Pandanwangi	meningkatnya kualitas prasarana dan sarana lingkungan kelurahan		563,075,000.00	640,075,000.00	77,000,000.00	

Kelurahan Purwanto

Kode Program/Kegiatan					Urusan/Bidang Urusan Pemerintahan Daerah dan Program/Kegiatan	Indikator Program / Kegiatan	Target Program / Kegiatan	Plafon Anggaran (Rp)			Lokasi
								Sebelum Perubahan	Setelah Perubahan	Bertambah / Berkurang	
4	6	4.06			Belanja Langsung Pemerintahan Administrasi Kecamatan			1,150,000,000.00	1,265,000,000.00	115,000,000.00	, Jl. Tembaga No.3 Malang
4	6	4.06	15		Program Pelaksanaan Kegiatan Pemerintahan Umum	Prosentase Kelurahan yang memiliki kualitas pelayanan yang baik	100%	1,150,000,000.00	1,265,000,000.00	115,000,000.00	
4	6	4.06	15	136	Peningkatan Kualitas Pelayanan Administrasi Kelurahan Purwanto	Meningkatnya kualitas pelayanan administrasi kelurahan	14 paket kegiatan	250,000,000.00	365,000,000.00	115,000,000.00	
4	6	4.06	15	18	Penyusunan Data Monografi Kelurahan Purwanto	Prosentase ketersediaan data monografi di tingkat kecamatan dan kelurahan		2,500,000.00	2,500,000.00		
4	6	4.06	15	76	Peningkatan Keamanan, Ketentraman dan Ketertiban Lingkungan Kelurahan Purwanto	Tersedianya data monografi Kelurahan sebagai data untuk penyusunan arah pembangunan	1 kegiatan	25,800,000.00	25,800,000.00		
						Tingkat partisipasi masyarakat dalam menjaga ketentraman dan ketertiban lingkungan melalui Siskamling aktif di wilayah kelurahan atau kecamatan	100%				
						terciptanya keamanan, ketentraman dan ketertiban lingkungan kelurahan	2 kegiatan				

Kode Program/Kegiatan					Urusan/Bidang Urusan Pemerintahan Daerah dan Program/Kegiatan	Indikator Program / Kegiatan	Target Program / Kegiatan	Plafon Anggaran (Rp)			Lokasi
								Sebelum Perubahan	Setelah Perubahan	Bertambah / Berkurang	
4	6	4.06	16		Program Pemberdayaan Masyarakat	Terlaksananya fasilitasi dan pembinaan organisasi sosial kemasyarakatan dan lembaga kemasyarakatan di tingkat kecamatan	10 lembaga	371,700,000.00	371,700,000.00	-	
4	6	4.06	16	76	Pembinaan dan Fasilitasi Kegiatan Sosial Kemasyarakatan di Wilayah Kelurahan Purwantoro	Terlaksananya pembinaan dan fasilitasi kegiatan Sosial Kemasyarakatan di Wilayah/Tingkat Kelurahan	24 paket	36,000,000.00	36,000,000.00	-	Jl. Tembaga No.3 Malang
						Terlaksananya fasilitasi dan pembinaan organisasi sosial kemasyarakatan dan lembaga kemasyarakatan di tingkat kelurahan	24 RW				
4	6	4.06	16	18	Pembinaan dan Fasilitasi Kegiatan Lembaga Kemasyarakatan di Wilayah / Tingkat Kelurahan Purwantoro	terlaksananya pembinaan dan fasilitasi kegiatan Lembaga Kemasyarakatan di Wilayah/Tingkat Kelurahan	8 lembaga	126,700,000.00	126,700,000.00	-	Jl. Tembaga No.3 Malang
4	6	4.06	16	134	Pembinaan dan Pemberdayaan Perempuan dan Kesejahteraan Keluarga Tingkat Kelurahan Purwantoro	Terlaksananya pembinaan dan pemberdayaan Perempuan dan Kesejahteraan Keluarga Tingkat Kelurahan	4 Pokja	75,000,000.00	75,000,000.00	-	Jl. Tembaga No.3 Malang
4	6	4.06	16	250	Pembinaan dan Peningkatan Kemampuan dan Keterampilan Masyarakat Kelurahan Purwantoro	Terlaksananya Pembinaan dan Peningkatan Kemampuan dan Keterampilan Masyarakat Kelurahan	2 kegiatan	104,000,000.00	104,000,000.00	-	Jl. kunir no. 9A Malang
						Terlaksananya Musrenbang Kelurahan yang sesuai dengan ketentuan dan tepat waktu	100%				
4	6	4.06	16	192	Penyelenggaraan Musyawarah Perencanaan Pembangunan di Tingkat Kelurahan Purwantoro	Terlaksananya kegiatan Musrenbang Kelurahan sesuai ketentuan yang berlaku	1 dokumen	20,000,000.00	20,000,000.00	-	Jl. Tembaga No.3 Malang
						Tersedianya data profil Kecamatan dan Kelurahan	100%				
4	6	4.06	16	308	Penyusunan Profil Kelurahan Purwantoro	Tersedianya profil kelurahan sebagai pedoman skala prioritas pembangunan	1000 DDK & Buku Profil Kelurahan	10,000,000.00	10,000,000.00	-	Jl. Tembaga No.3 Malang
4	6	4.06	17		Program Peningkatan Prasarana dan Sarana Publik	Prosentase prasarana dan sarana publik di lingkungan pemukiman / perumahan di wilayah Kecamatan dan Kelurahan dengan kondisi baik		500,000,000.00	500,000,000.00	-	

Kode Program/Kegiatan					Urusan/Bidang Urusan Pemerintahan Daerah dan Program/Kegiatan	Indikator Program / Kegiatan	Target Program / Kegiatan	Plafon Anggaran (Rp)			Lokasi
								Sebelum Perubahan	Setelah Perubahan	Bertambah / Berkurang	
4	6	4.06	17	18	Peningkatan Prasarana dan Sarana Lingkungan Kelurahan Purwantoro	meningkatnya kualitas prasarana dan sarana lingkungan kelurahan	24 paket kegiatan	500,000,000.00	500,000,000.00		Jl. Tembaga No.3 Malang

Kelurahan Bunulrejo

Kode Program/Kegiatan					Urusan/Bidang Urusan Pemerintahan Daerah dan Program/Kegiatan	Indikator Program / Kegiatan	Target Program / Kegiatan	Plafon Anggaran (Rp)			Lokasi
								Sebelum Perubahan	Setelah Perubahan	Bertambah / Berkurang	
4	6	4.06			Belanja Langsung Pemerintahan Administrasi Kecamatan			1,100,000,000.00	1,215,000,000.00	115,000,000.00	
4	6	4.06	15		Program Pelaksanaan Kegiatan Pemerintahan Umum	Prosentase Kelurahan yang memiliki kualitas pelayanan yang baik	100%	1,100,000,000.00	1,215,000,000.00	115,000,000.00	
4	6	4.06	15	137	Peningkatan Kualitas Pelayanan Administrasi Kelurahan Bunulrejo	Meningkatnya kualitas pelayanan administrasi kelurahan	12 bulan	250,000,000.00	290,000,000.00	40,000,000.00	Jl.Hamid Rusdi No.91 Malang
4	6	4.06	15	19	Penyusunan Data Monografi Kelurahan Bunulrejo	Prosentase ketersediaan data monografi di tingkat kecamatan dan kelurahan	100%	1,000,000.00	1,000,000.00		Jl. Hamid Rusdi No.91 Malang
4	6	4.06	15	77	Peningkatan Keamanan, Ketentraman dan Ketertiban Lingkungan Kelurahan Bunulrejo	Tingkat partisipasi masyarakat dalam menjaga ketentraman dan ketertiban lingkungan melalui Siskamling aktif di wilayah kelurahan atau kecamatan	100%	10,000,000.00	33,450,000.00	23,450,000.00	JL. ARIS MUNANDAR 54
4	6	4.06	16		Program Pemberdayaan Masyarakat	Terlaksananya fasilitasi dan pembinaan organisasi sosial kemasyarakatan dan lembaga kemasyarakatan di tingkat kelurahan	100%	414,000,000.00	382,550,000.00	(31,450,000.00)	

Kode Program/Kegiatan					Urusan/Bidang Urusan Pemerintahan Daerah dan Program/Kegiatan	Indikator Program / Kegiatan	Target Program / Kegiatan	Plafon Anggaran (Rp)			Lokasi
								Sebelum Perubahan	Setelah Perubahan	Bertambah / Berkurang	
4	6	4.06	16	19	Pembinaan dan Fasilitasi Kegiatan Lembaga Kemasyarakatan di Wilayah / Tingkat Kelurahan Bunulrejo	terlaksananya pembinaan dan fasilitasi kegiatan Lembaga Kemasyarakatan di Wilayah/Tingkat Kelurahan	4 lembaga	80,000,000.00	87,000,000.00	7,000,000.00	Jl. Hamid Rusdi no.91 Malang
4	6	4.06	16	77	Pembinaan dan Fasilitasi Kegiatan Sosial Kemasyarakatan di Wilayah Kelurahan Bunulrejo	Terlaksananya pembinaan dan fasilitasi kegiatan Sosial Kemasyarakatan di Wilayah/Tingkat Kelurahan	12 bulan	85,000,000.00	71,550,000.00	(13,450,000.00)	Jl. Hamid Rusdi No.91 Malang
4	6	4.06	16	135	Pembinaan dan Pemberdayaan Perempuan dan Kesejahteraan Keluarga Tingkat Kelurahan Bunulrejo	Terlaksananya pembinaan dan pemberdayaan Perempuan dan Kesejahteraan Keluarga Tingkat Kelurahan	12 bulan	75,000,000.00	75,000,000.00	-	Jl. Hamid Rusdi No.91 Malang
4	6	4.06	16	251	Pembinaan dan Peningkatan Kemampuan dan Keterampilan Masyarakat Kelurahan Bunulrejo	Terlaksananya Pembinaan dan Peningkatan Kemampuan dan Keterampilan Masyarakat Kelurahan	10 bulan	125,000,000.00	100,000,000.00	(25,000,000.00)	Jl. Hamid Rusdi No.91 Malang
						Terlaksananya Musrenbang Kelurahan yang sesuai dengan ketentuan dan tepat waktu	100%				
4	6	4.06	16	193	Penyelenggaraan Musyawarah Perencanaan Pembangunan di Tingkat Kelurahan Bunulrejo	Terlaksananya kegiatan Musrenbang Kelurahan sesuai ketentuan yang berlaku	1 dokumen	15,000,000.00	15,000,000.00	-	Jl. Hamid Rusdi No.91 Malang
						Tersedianya data profil Kecamatan dan Kelurahan	100%				
4	6	4.06	16	309	Penyusunan Profil Kelurahan Bunulrejo	Tersedianya profil kelurahan sebagai pedoman skala prioritas pembangunan	1000 DDK	34,000,000.00	34,000,000.00	-	Jl. Hamid Rusdi No.91 Malang
4	6	4.06	17		Program Peningkatan Prasarana dan Sarana Publik	Prosentase prasarana dan sarana publik di lingkungan pemukiman / perumahan di wilayah Kecamatan dan Kelurahan dengan kondisi baik	100%	425,000,000.00	508,000,000.00	83,000,000.00	
4	6	4.06	17	19	Peningkatan Prasarana dan Sarana Lingkungan Kelurahan Bunulrejo	meningkatnya kualitas prasarana dan sarana lingkungan kelurahan	21 paket	425,000,000.00	508,000,000.00	83,000,000.00	Jl. Hamid Rusdi No.91 Malang

Kelurahan Kesatrian

Kode Program/Kegiatan					Urusan/Bidang Urusan Pemerintahan Daerah dan Program/Kegiatan	Indikator Program / Kegiatan	Target Program / Kegiatan	Plafon Anggaran (Rp)			Lokasi
								Sebelum Perubahan	Setelah Perubahan	Bertambah / Berkurang	

Kode Program/Kegiatan					Urusan/Bidang Urusan Pemerintahan Daerah dan Program/Kegiatan	Indikator Program / Kegiatan	Target Program / Kegiatan	Plafon Anggaran (Rp)			Lokasi
								Sebelum Perubahan	Setelah Perubahan	Bertambah / Berkurang	
4	6	4.06			Belanja Langsung Pemerintahan Administrasi Kecamatan			850,000,000.00	965,000,000.00	115,000,000.00	
4	6	4.06	15		Program Pelaksanaan Kegiatan Pemerintahan Umum	Prosentase Kelurahan yang memiliki kualitas pelayanan yang baik	95%	261,500,000.00	279,250,000.00	17,750,000.00	
4	6	4.06	15	138	Peningkatan Kualitas Pelayanan Administrasi Kelurahan Kesatrian	Meningkatnya kualitas pelayanan administrasi kelurahan	95%	250,000,000.00	267,750,000.00	17,750,000.00	Jl. Panglima Sudirman No. 18 Kota Malang
4	6	4.06	15	20	Penyusunan Data Monografi Kelurahan Kesatrian	Prosentase ketersediaan data monografi di tingkat kecamatan dan kelurahan Tersedianya data monografi Kelurahan sebagai data untuk penyusunan arah pembangunan	95% 95%	2,500,000.00	2,500,000.00		Jl. Panglima Sudirman No. 18 Kota Malang
4	6	4.06	15	78	Peningkatan Keamanan, Ketentraman dan Ketertiban Lingkungan Kelurahan Kesatrian	Tingkat partisipasi masyarakat dalam menjaga ketentraman dan ketertiban lingkungan melalui Siskamling aktif di wilayah kelurahan atau kecamatan terciptanya keamanan, ketentraman dan ketertiban lingkungan kelurahan	95% 95%	9,000,000.00	9,000,000.00		Jl. Panglima Sudirman No. 18 Kota Malang
4	6	4.06	16		Program Pemberdayaan Masyarakat	Terlaksananya fasilitasi dan pembinaan organisasi sosial kemasyarakatan dan lembaga kemasyarakatan di tingkat kelurahan	90%	323,500,000.00	216,805,000.00	(106,695,000.00)	
4	6	4.06	16	1	Pembinaan dan Fasilitasi Kegiatan Lembaga Kemasyarakatan di Wilayah / Tingkat Kecamatan	terlaksananya pembinaan dan fasilitasi kegiatan Lembaga Kemasyarakatan di Wilayah/Tingkat Kecamatan	90%	33,000,000.00	33,000,000.00		Jl. Panglima Sudirman No. 18 Kota Malang
4	6	4.06	16	78	Pembinaan dan Fasilitasi Kegiatan Sosial Kemasyarakatan di Wilayah Kelurahan Kesatrian	Terlaksananya pembinaan dan fasilitasi kegiatan Sosial Kemasyarakatan di Wilayah/Tingkat Kelurahan	90%	125,000,000.00	12,500,000.00	(112,500,000.00)	Jl. Panglima Sudirman No. 18 Kota Malang
4	6	4.06	16	136	Pembinaan dan Pemberdayaan Perempuan dan Kesejahteraan Keluarga Tingkat Kelurahan Kesatrian	Terlaksananya pembinaan dan pemberdayaan Perempuan dan Kesejahteraan Keluarga Tingkat Kelurahan	90%	75,000,000.00	80,805,000.00	5,805,000.00	

Kode Program/Kegiatan					Urusan/Bidang Urusan Pemerintahan Daerah dan Program/Kegiatan	Indikator Program / Kegiatan	Target Program / Kegiatan	Plafon Anggaran (Rp)			Lokasi
								Sebelum Perubahan	Setelah Perubahan	Bertambah / Berkurang	
4	6	4.06	16	252	Pembinaan dan Peningkatan Kemampuan dan Keterampilan Masyarakat Kelurahan Kesatrian	Terlaksananya Pembinaan dan Peningkatan Kemampuan dan Keterampilan Masyarakat Kelurahan	90%	75,500,000.00	75,500,000.00	-	Jl. Panglima Sudirman No. 18 Kota Malang
4	6	4.06	16	194	Penyelenggaraan Musyawarah Perencanaan Pembangunan di Tingkat Kelurahan Kesatrian	Terlaksananya kegiatan Musrenbang Kelurahan sesuai ketentuan yang berlaku	90%	15,000,000.00	15,000,000.00	-	
4	6	4.06	17		Program Peningkatan Prasarana dan Sarana Publik	Terlaksananya Musrenbang Kelurahan yang sesuai dengan ketentuan dan tepat waktu	90	265,000,000.00	468,945,000.00	203,945,000.00	
4	6	4.06	17	20	Peningkatan Prasarana dan Sarana Lingkungan Kelurahan Kesatrian	Terlaksananya Musrenbang Kelurahan sesuai ketentuan yang berlaku	90%	15,000,000.00	15,000,000.00	-	
4	6	4.06	17	20	Peningkatan Prasarana dan Sarana Lingkungan Kelurahan Kesatrian	Prosentase prasarana dan sarana publik di lingkungan pemukiman / perumahan di wilayah Kecamatan dan Kelurahan dengan kondisi baik	70%	265,000,000.00	468,945,000.00	203,945,000.00	
4	6	4.06	17	20	Peningkatan Prasarana dan Sarana Lingkungan Kelurahan Kesatrian	meningkatnya kualitas prasarana dan sarana lingkungan kelurahan	12 Paket Kegiatan	265,000,000.00	468,945,000.00	203,945,000.00	Jl. Panglima Sudirman No. 18 Kota Malang

Kelurahan Polehan

Kode Program/Kegiatan					Urusan/Bidang Urusan Pemerintahan Daerah dan Program/Kegiatan	Indikator Program / Kegiatan	Target Program / Kegiatan	Plafon Anggaran (Rp)			Lokasi
								Sebelum Perubahan	Setelah Perubahan	Bertambah / Berkurang	
4	6	4.06			Belanja Langsung Pemerintahan Administrasi Kecamatan			800,000,000.00	915,000,000.00	115,000,000.00	
4	6	4.06	15		Program Pelaksanaan Kegiatan Pemerintahan Umum	Prosentase Kelurahan yang memiliki kualitas pelayanan yang baik	80%	800,000,000.00	915,000,000.00	115,000,000.00	
4	6	4.06	15	139	Peningkatan Kualitas Pelayanan Administrasi Kelurahan Polehan	Meningkatnya kualitas pelayanan administrasi kelurahan		250,000,000.00	285,000,000.00	35,000,000.00	Jln. Aies Munandar 54
4	6	4.06	15	21	Penyusunan Data Monografi Kelurahan Polehan	Prosentase ketersediaan data monografi di tingkat kecamatan dan kelurahan	80%	4,300,000.00	4,300,000.00	-	Jl. Puntodewo 29 Kota Malang
						Tersedianya data monografi Kelurahan sebagai data untuk penyusunan arah pembangunan					

Kode Program/Kegiatan					Urusan/Bidang Urusan Pemerintahan Daerah dan Program/Kegiatan	Indikator Program / Kegiatan	Target Program / Kegiatan	Plafon Anggaran (Rp)			Lokasi
								Sebelum Perubahan	Setelah Perubahan	Bertambah / Berkurang	
4	6	4.06	15	79	Peningkatan Keamanan, Ketentraman dan Ketertiban Lingkungan Kelurahan Polehan	Tingkat partisipasi masyarakat dalam menjaga ketentraman dan ketertiban lingkungan melalui Siskamling aktif di wilayah kelurahan atau kecamatan terciptanya keamanan, ketentraman dan ketertiban lingkungan kelurahan	100%	7,200,000.00	7,200,000.00	-	Jl. Puntodewo 29 Malang
4	6	4.06	16		Program Pemberdayaan Masyarakat	Terlaksananya fasilitasi dan pembinaan organisasi sosial kemasyarakatan dan lembaga kemasyarakatan di tingkat kelurahan	100%	179,300,000.00	179,300,000.00	-	-
4	6	4.06	16	21	Pembinaan dan Fasilitasi Kegiatan Lembaga Kemasyarakatan di Wilayah / Tingkat Kelurahan Polehan	terlaksananya pembinaan dan fasilitasi kegiatan Lembaga Kemasyarakatan di Wilayah/Tingkat Kelurahan		25,350,000.00	25,350,000.00	-	Jl. Puntodewo 29 Kota Malang
4	6	4.06	16	79	Pembinaan dan Fasilitasi Kegiatan Sosial Kemasyarakatan di Wilayah Kelurahan Polehan	Terlaksananya pembinaan dan fasilitasi kegiatan Sosial Kemasyarakatan di Wilayah/Tingkat Kelurahan		44,850,000.00	44,850,000.00	-	Jl. Puntodewo 29 Kota Malang
4	6	4.06	16	137	Pembinaan dan Pemberdayaan Perempuan dan Kesejahteraan Keluarga Tingkat Kelurahan Polehan	Terlaksananya pembinaan dan pemberdayaan Perempuan dan Kesejahteraan Keluarga Tingkat Kelurahan		75,000,000.00	75,000,000.00	-	Jl. Puntodewo 29 Kota Malang
4	6	4.06	16	253	Pembinaan dan Peningkatan Kemampuan dan Keterampilan Masyarakat Kelurahan Polehan	Terlaksananya Pembinaan dan Peningkatan Kemampuan dan Keterampilan Masyarakat Kelurahan		23,600,000.00	23,600,000.00	-	Jl. Puntodewo 29 Kota Malang
4	6	4.06	16	195	Penyelenggaraan Musyawarah Perencanaan Pembangunan di Tingkat Kelurahan Polehan	Terlaksananya kegiatan Musrenbang Kelurahan sesuai ketentuan yang berlaku	1 kali	10,500,000.00	10,500,000.00	-	Jl. Puntodewo 29 Kota Malang
4	6	4.06	17		Program Peningkatan Prasarana dan Sarana Publik	Prosentase prasarana dan sarana publik di lingkungan pemukiman / perumahan di wilayah Kecamatan dan Kelurahan dengan kondisi baik	8 paket	359,200,000.00	439,200,000.00	80,000,000.00	-
4	6	4.06	17	21	Peningkatan Prasarana dan Sarana Lingkungan Kelurahan Polehan	meningkatnya kualitas prasarana dan sarana lingkungan kelurahan		359,200,000.00	439,200,000.00	80,000,000.00	Jl. Punto Dewo No. 29 Kota Malang

Kode Program/Kegiatan	Urusan/Bidang Urusan Pemerintahan Daerah dan Program/Kegiatan	Indikator Program / Kegiatan	Target Program / Kegiatan	Plafon Anggaran (Rp)			Lokasi
				Sebelum Perubahan	Setelah Perubahan	Bertambah / Berkurang	

Kelurahan Jodipan

Kode Program/Kegiatan	Urusan/Bidang Urusan Pemerintahan Daerah dan Program/Kegiatan	Indikator Program / Kegiatan	Target Program / Kegiatan	Plafon Anggaran (Rp)			Lokasi
				Sebelum Perubahan	Setelah Perubahan	Bertambah / Berkurang	
4	6	4.06		700,000,000.00	815,000,000.00	115,000,000.00	
				700,000,000.00	815,000,000.00	115,000,000.00	
4	6	4.06	15				
				261,000,000.00	307,400,000.00	46,400,000.00	
4	6	4.06	15	140			
				250,000,000.00	296,400,000.00	46,400,000.00	Jl. Jodipan Wetan No. 11 Malang
4	6	4.06	15	22			
				3,500,000.00	3,500,000.00		Jl. Jodipan Wetan No. 11 Malang
4	6	4.06	15	80			
				7,500,000.00	7,500,000.00		Jl. Jodipan Wetan No. 11 Malang
4	6	4.06	16				
				189,000,000.00	198,000,000.00	9,000,000.00	
4	6	4.06	16	22			
				10,000,000.00	10,000,000.00		Jl. Jodipan Wetan No. 11 Malang

Kode Program/Kegiatan					Urusan/Bidang Urusan Pemerintahan Daerah dan Program/Kegiatan	Indikator Program / Kegiatan	Target Program / Kegiatan	Plafon Anggaran (Rp)			Lokasi
								Sebelum Perubahan	Setelah Perubahan	Bertambah / Berkurang	
4	6	4.06	16	80	Pembinaan dan Fasilitasi Kegiatan Sosial Kemasyarakatan di Wilayah Kelurahan Jodipan	Terlaksananya pembinaan dan fasilitasi kegiatan Sosial Kemasyarakatan di Wilayah/Tingkat Kelurahan	12 bulan	10,000,000.00	10,000,000.00		Jl. Jodipan Wetan No. 11 Malang
4	6	4.06	16	138	Pembinaan dan Pemberdayaan Perempuan dan Kesejahteraan Keluarga Tingkat Kelurahan Jodipan	Terlaksananya pembinaan dan pemberdayaan Perempuan dan Kesejahteraan Keluarga Tingkat Kelurahan	12 bulan	75,000,000.00	75,000,000.00		Jl. Jodipan Wetan No. 11 Malang
4	6	4.06	16	254	Pembinaan dan Peningkatan Kemampuan dan Keterampilan Masyarakat Kelurahan Jodipan		12 bulan	68,700,000.00	77,700,000.00	9,000,000.00	Jl. Jodipan Wetan No. 11 Malang
						Terlaksananya Musrenbang Kelurahan yang sesuai dengan ketentuan dan tepat waktu	80%				
4	6	4.06	16	196	Penyelenggaraan Musyawarah Perencanaan Pembangunan di Tingkat Kelurahan Jodipan	Terlaksananya kegiatan Musrenbang Kelurahan sesuai ketentuan yang berlaku	1 kali kegiatan	15,300,000.00	15,300,000.00		Jl. Jodipan Wetan No. 11 Malang
						Tersedianya data profil Kecamatan dan Kelurahan	80%				
4	6	4.06	16	312	Penyusunan Profil Kelurahan Jodipan	Tersedianya profil kelurahan sebagai pedoman skala prioritas pembangunan	1 kegiatan	10,000,000.00	10,000,000.00		Jl. Jodipan Wetan No. 11 Malang
4	6	4.06	17		Program Peningkatan Prasarana dan Sarana Publik	Prosentase prasarana dan sarana publik di lingkungan pemukiman / perumahan di wilayah Kecamatan dan Kelurahan dengan kondisi baik	80%	250,000,000.00	309,600,000.00	59,600,000.00	
4	6	4.06	17	22	Peningkatan Prasarana dan Sarana Lingkungan Kelurahan Jodipan	meningkatnya kualitas prasarana dan sarana lingkungan kelurahan	6 bulan	250,000,000.00	309,600,000.00	59,600,000.00	Jl. Jodipan Wetan No. 11 Malang

Kelurahan Balarjosari

Kode Program/Kegiatan					Urusan/Bidang Urusan Pemerintahan Daerah dan Program/Kegiatan	Indikator Program / Kegiatan	Target Program / Kegiatan	Plafon Anggaran (Rp)			Lokasi
								Sebelum Perubahan	Setelah Perubahan	Bertambah / Berkurang	
4	6	4.06			Belanja Langsung Pemerintahan Administrasi Kecamatan			750,000,000.00	865,000,000.00	115,000,000.00	
								750,000,000.00	865,000,000.00	115,000,000.00	

Kode Program/Kegiatan					Urusan/Bidang Urusan Pemerintahan Daerah dan Program/Kegiatan	Indikator Program / Kegiatan	Target Program / Kegiatan	Plafon Anggaran (Rp)			Lokasi
								Sebelum Perubahan	Setelah Perubahan	Bertambah / Berkurang	
4	6	4.06	15		Program Pelaksanaan Kegiatan Pemerintahan Umum	Prosentase Kelurahan yang memiliki kualitas pelayanan yang baik	80%	270,700,000.00	285,700,000.00	15,000,000.00	
4	6	4.06	15	141	Peningkatan Kualitas Pelayanan Administrasi Kelurahan Balearjosari	Meningkatnya kualitas pelayanan administrasi kelurahan	80%	250,000,000.00	265,000,000.00	15,000,000.00	Jln Raya Balearjosari No.9 Blimbing Malang
4	6	4.06	15	23	Penyusunan Data Monografi Kelurahan Balearjosari	Prosentase ketersediaan data monografi di tingkat kecamatan dan kelurahan Tersedianya data monografi Kelurahan sebagai data untuk penyusunan arah pembangunan	75% 80%	2,000,000.00	2,000,000.00	-	
4	6	4.06	15	81	Peningkatan Keamanan, Ketentraman dan Ketertiban Lingkungan Kelurahan Balearjosari	Tingkat partisipasi masyarakat dalam menjaga ketentraman dan ketertiban lingkungan melalui Siskamling aktif di wilayah kelurahan atau kecamatan terciptanya keamanan, ketentraman dan ketertiban lingkungan kelurahan	75% 80%	18,700,000.00	18,700,000.00	-	Jalan Raya Balearjosari No. 9 Blimbing Malang
4	6	4.06	16		Program Pemberdayaan Masyarakat	Terlaksananya fasilitasi dan pembinaan organisasi sosial kemasyarakatan dan lembaga kemasyarakatan di tingkat kelurahan	80%	210,300,000.00	154,300,000.00	(56,000,000.00)	
4	6	4.06	16	23	Pembinaan dan Fasilitasi Kegiatan Lembaga Kemasyarakatan di Wilayah / Tingkat Kelurahan Balearjosari			96,000,000.00	40,000,000.00	(56,000,000.00)	
4	6	4.06	16	81	Pembinaan dan Fasilitasi Kegiatan Sosial Kemasyarakatan di Wilayah Kelurahan Balearjosari	Terlaksananya pembinaan dan fasilitasi kegiatan Sosial Kemasyarakatan di Wilayah/Tingkat Kelurahan	80%	15,800,000.00	15,800,000.00	-	Jalan Raya Balearjosari no.9
4	6	4.06	16	139	Pembinaan dan Pemberdayaan Perempuan dan Kesejahteraan Keluarga Tingkat Kelurahan Balearjosari	Terlaksananya pembinaan dan pemberdayaan Perempuan dan Kesejahteraan Keluarga Tingkat Kelurahan	100%	75,000,000.00	75,000,000.00	-	
						Terlaksananya Musrenbang Kecamatan sesuai dengan ketentuan					

Kode Program/Kegiatan					Urusan/Bidang Urusan Pemerintahan Daerah dan Program/Kegiatan	Indikator Program / Kegiatan	Target Program / Kegiatan	Plafon Anggaran (Rp)			Lokasi
								Sebelum Perubahan	Setelah Perubahan	Bertambah / Berkurang	
4	6	4.06	16	197	Penyelenggaraan Musyawarah Perencanaan Pembangunan di Tingkat Kelurahan Balarjosari	Terlaksananya kegiatan Musrenbang Kelurahan sesuai ketentuan yang berlaku	100%	16,000,000.00	16,000,000.00	-	Jalan Raya Balarjosari No.9 Blimbing Malang
						Tersedianya data profil Kecamatan dan Kelurahan	75%				
4	6	4.06	16	313	Penyusunan Profil Kelurahan Balarjosari	Tersedianya profil kelurahan sebagai pedoman skala prioritas pembangunan	1 Dokumen	7,500,000.00	7,500,000.00	-	
4	6	4.06	17		Program Peningkatan Prasarana dan Sarana Publik	Prosentase prasarana dan sarana publik di lingkungan pemukiman / perumahan di wilayah Kecamatan dan Kelurahan dengan kondisi baik	80%	269,000,000.00	425,000,000.00	156,000,000.00	
4	6	4.06	17	23	Peningkatan Prasarana dan Sarana Lingkungan Kelurahan Balarjosari	meningkatnya kualitas prasarana dan sarana lingkungan kelurahan	80%	269,000,000.00	425,000,000.00	156,000,000.00	

Kode Program/Kegiatan					Urusan/Bidang Urusan Pemerintahan Daerah dan Program/Kegiatan	Indikator Program / Kegiatan	Target Program / Kegiatan	Plafon Anggaran (Rp)			Lokasi
								Sebelum Perubahan	Setelah Perubahan	Bertambah / Berkurang	
4	6	4.06	16	175	Penyelenggaraan Musyawarah Perencanaan Pembangunan di Tingkat Kecamatan	Terlaksananya kegiatan Musrenbang Kecamatan sesuai ketentuan yang berlaku	4 Jenis kegiatan	50,000,000.00	47,059,000.00	(2,941,000.00)	, Jl. Bingkil No.1
4	6	4.06	16	291	Penyusunan Profil Kecamatan	Tersedianya profil kecamatan sebagai pedoman skala prioritas pembangunan	100%	4,000,000.00	4,000,000.00	-	, Jl. Mayjen Sungkono No.59 Malang
4	6	4.06	17		Program Peningkatan Prasarana dan Sarana Publik	Prosentase prasarana dan sarana publik di lingkungan pemukiman / perumahan di wilayah Kecamatan dan Kelurahan dengan kondisi baik	75%	20,000,000.00	20,000,000.00	-	
4	6	4.06	17	1	Monitoring dan Evaluasi Pembangunan Prasarana dan Sarana di Wilayah Kecamatan	Terlaksananya monitoring dan evaluasi pembangunan prasarana dan sarana di wilayah kecamatan	1 tahun	20,000,000.00	20,000,000.00	-	, Jl. Surabaya No. 3 Malang
5	6	4.06			Program Peningkatan Prasarana dan Sarana Umum			947,200,000.00	1,310,741,000.00	363,541,000.00	
5	6	4.06	1		Program Pelayanan Administrasi Perkantoran	Persentase kegiatan pelayanan administrasi perkantoran yang terpenuhi	100%	402,600,000.00	470,179,900.00	67,579,900.00	
5	6	4.06	1	2	Penyediaan jasa komunikasi, sumber daya air dan listrik	jumlah bulan pembayaran belanja Telpon, Air dan Listrik	12 bulan	40,000,000.00	65,000,000.00	25,000,000.00	, Jl. Mayjen Sungkono No.59 Malang
5	6	4.06	1	3	Penyediaan jasa peralatan dan perlengkapan kantor	jumlah peralatan dan perlengkapan kantor	8 jenis	10,000,000.00	20,000,000.00	10,000,000.00	, Jl. Mayjen Sungkono No.59 Malang
5	6	4.06	1	7	Penyediaan jasa kebersihan kantor	Luasan ruangan yang dibersihkan	36 bulan	76,000,000.00	89,800,000.00	13,800,000.00	, Jl. Mayjen Sungkono NO. 59 Malang
5	6	4.06	1	8	Penyediaan alat tulis kantor	jumlah alat tulis kantor	30 jenis	20,000,000.00	19,079,900.00	(920,100.00)	, Jl. Mayjen Sungkono No. 59 Malang
5	6	4.06	1	9	Penyediaan barang cetakan dan penggandaan	jumlah barang cetakan dan penggandaan	6 jenis	10,000,000.00	20,500,000.00	10,500,000.00	, Jl. Mayjen Sungkono No.59 Malang
5	6	4.06	1	10	Penyediaan komponen instalasi listrik/penerangan bangunan kantor	jumlah komponen instalasi listrik/penerangan bangunan kantor	9 Jenis	10,000,000.00	10,000,000.00	-	, Jl. Mayjen Sungkono NO.59 Malang
5	6	4.06	1	12	Penyediaan Bahan Bacaan dan Peraturan Perundang-Undangan	jumlah Bahan Bacaan dan Peraturan Perundang-Undangan	2 jenis	4,000,000.00	4,000,000.00	-	, Jl. Mayjen Sungkono No.59 Malang

Kode Program/Kegiatan					Urusan/Bidang Urusan Pemerintahan Daerah dan Program/Kegiatan	Indikator Program / Kegiatan	Target Program / Kegiatan	Plafon Anggaran (Rp)			Lokasi
								Sebelum Perubahan	Setelah Perubahan	Bertambah / Berkurang	
5	6	4.06	1	14	Penyediaan makanan dan minuman	jumlah makanan dan minuman	60 kali rapat dan 250 kunjungan tamu	82,300,000.00	82,300,000.00		, Jl. Mayjen - Sungkono NO.59 Malang
5	6	4.06	1	15	Rapat-rapat koordinasi dan konsultasi keluar daerah	jumlah rapat-rapat koordinasi dan konsultasi keluar daerah	5 kali	50,000,000.00	50,000,000.00		, Jl. Mayjen - Sungkono No. 59 Malang
5	6	4.06	1	16	Penyediaan Jasa Pengamanan Kantor	jumlah petugas pengamanan kantor	12 bulan	47,800,000.00	57,000,000.00	9,200,000.00	, Jl. Mayjen - Sungkono NO.59 Malang
						Persentase kegiatan yang mendapatkan layanan keprotokoleran	100%				
5	6	4.06	1	23	Peringatan/Kegiatan Insidentil	jumlah perkiraan kegiatan peringatan/kegiatan insidentil	1 kali kegiatan	20,000,000.00	20,000,000.00		, Jl. Mayjen - Sungkono No.59 Malang
5	6	4.06	1	26	Peringatan Hari-hari Besar/Khusus/Tertentu	Jumlah Peringatan Hari-hari Besar/Khusus/Tertentu	1 kali Kegiatan	12,500,000.00	12,500,000.00		, Jl. Mayjen - Sungkono NO. 59 Malang
						Persentase surat menyurat yang terdistribusi dengan baik	100%				
5	6	4.06	1	1	Penyediaan jasa surat menyurat	jumlah surat keluar selama 1 tahun	700 surat	20,000,000.00	20,000,000.00		, Jl. Mayjen - Sungkono NO.59 Malang
5	6	4.06	2		Program peningkatan sarana dan prasarana aparatur	Persentase gedung/kantor yang terpelihara dengan baik	100%	336,200,000.00	561,061,100.00	224,861,100.00	
5	6	4.06	2	9	Pengadaan peralatan gedung kantor	jumlah peralatan gedung kantor	10 Jenis	103,000,000.00	197,820,000.00	94,820,000.00	, Jl. Mayjen - Sungkon No.59 Malang
5	6	4.06	2	13	Pemeliharaan rutin/berkala gedung kantor	jumlah gedung kantor yang dipelihara	5 Kegiatan	116,250,000.00	237,701,100.00	121,451,100.00	, Jl.mayjen - Sungkono No. 59 Malang
						Persentase kendaraan dinas yang layak pakai	100%				
5	6	4.06	2	15	Pemeliharaan rutin/berkala kendaraan dinas/operasional	jumlah kendaraan dinas/operasional yang dipelihara	5 unit	51,950,000.00	54,250,000.00	2,300,000.00	, Jl. Mayjen - Sungkono NO.59 Malang
						Prosentase sarana dan prasarana aparatur yang berfungsi baik	100%				
5	6	4.06	2	7	Pengadaan perlengkapan gedung kantor	jumlah perlengkapan gedung kantor	5 Jenis	40,000,000.00	40,000,000.00		, Jl. Mayjen - Sungkono No.59 Malang

Kode Program/Kegiatan					Urusan/Bidang Urusan Pemerintahan Daerah dan Program/Kegiatan	Indikator Program / Kegiatan	Target Program / Kegiatan	Plafon Anggaran (Rp)			Lokasi
								Sebelum Perubahan	Setelah Perubahan	Bertambah / Berkurang	
5	6	4.06	2	10	Pengadaan mebeleur	jumlah mebeleur	2 Jenis	25,000,000.00	31,290,000.00	6,290,000.00	, Jl. Mayjen Sungkono No.59 Malang
5	6	4.06	5		Program peningkatan kapasitas sumber daya aparatur	Persentase aparatur yang memiliki kinerja baik	100%	20,900,000.00	62,000,000.00	41,100,000.00	
5	6	4.06	5	8	Peningkatan/Pengembangan Kapasitas Sumber Daya Aparatur	jumlah kegiatan peningkatan/pengembangan Kapasitas Sumber Daya Aparatur	2 kegiatan	20,900,000.00	62,000,000.00	41,100,000.00	Jl. Mayjen Sungkono No.59 Malang
5	6	4.06	6		Program peningkatan pengembangan sistem pelaporan, capaian kinerja, dan keuangan	Hasil evaluasi SAKIP SKPD	100%	187,500,000.00	217,500,000.00	30,000,000.00	
5	6	4.06	6	6	Penyusunan LAKIP SKPD		6 buku	7,000,000.00	7,000,000.00		, Jl. Mayjen Sungkono NO.59 Malang
						Persentase laporan kinerja dan keuangan yang disusun sesuai jadwal	100%				
5	6	4.06	6	1	Penyusunan laporan capaian kinerja dan ikhtisar realisasi kinerja SKPD	jumlah dokumen laporan capaian kinerja dan ikhtisar realisasi kinerja SKPD	3 jenis laporan	7,500,000.00	7,500,000.00		, Jl. Mayjen Sungkono No.59 Malang
5	6	4.06	6	2	Penyusunan laporan keuangan	jumlah laporan keuangan	4 buku	80,000,000.00	80,000,000.00		, Jl. Mayjen Sungkono NO.59 Malang
5	6	4.06	6	5	Pelaksanaan Survei Kepuasan Masyarakat	jumlah Survei Kepuasan Masyarakat	4 buku	2,000,000.00	2,000,000.00		, Jl. Mayjen Sungkono NO.59 Malang
5	6	4.06	6	9	Penyusunan RKA/PRKA dan DPA/DPPA	jumlah dokumen RKA/PRKA dan DPA/DPPA	12 buku untuk 2 kegiatan	10,000,000.00	10,000,000.00		, Jl. Mayjen Sungkono NO.59 Malang
5	6	4.06	6	11	Penyusunan/Reviu Renstra	jumlah dokumen Renstra	1 laporan	75,000,000.00	75,000,000.00		, Jl. Surabaya No. 3 Malang
5	6	4.06	6	12	Penyusunan Renja/RKT	jumlah dokumen Renja/RKT	1 laporan	6,000,000.00	36,000,000.00	30,000,000.00	, Jl. Mayjen Sungkono NO.59 Malang

Kelurahan Kedungkandang

Kode Program/Kegiatan					Urusan/Bidang Urusan Pemerintahan Daerah dan Program/Kegiatan	Indikator Program / Kegiatan	Target Program / Kegiatan	Plafon Anggaran (Rp)			Lokasi
								Sebelum Perubahan	Setelah Perubahan	Bertambah / Berkurang	

Kode Program/Kegiatan					Urusan/Bidang Urusan Pemerintahan Daerah dan Program/Kegiatan	Indikator Program / Kegiatan	Target Program / Kegiatan	Plafon Anggaran (Rp)			Lokasi
								Sebelum Perubahan	Setelah Perubahan	Bertambah / Berkurang	
4	6	4.06			Belanja Langsung Pemerintahan Administrasi Kecamatan			750,000,000.00	865,000,000.00	115,000,000.00	
4	6	4.06	15		Program Pelaksanaan Kegiatan Pemerintahan Umum	Prosentase Kelurahan yang memiliki kualitas pelayanan yang baik	100%	750,000,000.00	865,000,000.00	115,000,000.00	
4	6	4.06	15	142	Peningkatan Kualitas Pelayanan Administrasi Kelurahan Kedungkandang	Meningkatnya kualitas pelayanan administrasi kelurahan	1 tahun	250,000,000.00	259,500,000.00	9,500,000.00	JL. Ki Ageng Gribig No. 12 Malang
4	6	4.06	15	24	Penyusunan Data Monografi Kelurahan Kedungkandang	Prosentase ketersediaan data monografi di tingkat kecamatan dan kelurahan Tersedianya data monografi Kelurahan sebagai data untuk penyusunan arah pembangunan	100%	7,050,000.00	7,050,000.00	-	JL.Ki Ageng Girbig No. 12 Malang
4	6	4.06	15	82	Peningkatan Keamanan, Ketentraman dan Ketertiban Lingkungan Kelurahan Kedungkandang	Tingkat partisipasi masyarakat dalam menjaga ketentraman dan ketertiban lingkungan melalui Siskamling aktif di wilayah kelurahan atau kecamatan terciptanya keamanan, ketentraman dan ketertiban lingkungan kelurahan	100%	7,200,000.00	63,150,000.00	55,950,000.00	JL. Ki Ageng Gribig No. 12 Malang
4	6	4.06	16		Program Pemberdayaan Masyarakat	Terlaksananya fasilitasi dan pembinaan organisasi sosial kemasyarakatan dan lembaga kemasyarakatan di tingkat kelurahan	100%	135,750,000.00	148,450,000.00	12,700,000.00	
4	6	4.06	16	24	Pembinaan dan Fasilitasi Kegiatan Lembaga Kemasyarakatan di Wilayah / Tingkat Kelurahan Kedungkandang	Terlaksananya pembinaan dan fasilitasi kegiatan Lembaga Kemasyarakatan di Wilayah/Tingkat Kelurahan	9 Kegiatan	40,750,000.00	53,450,000.00	12,700,000.00	Jl. Kiageng Gribig Malang
4	6	4.06	16	140	Pembinaan dan Pemberdayaan Perempuan dan Kesejahteraan Keluarga Tingkat Kelurahan Kedungkandang	Terlaksananya pembinaan dan pemberdayaan Perempuan dan Kesejahteraan Keluarga Tingkat Kelurahan	1 Tahun	75,000,000.00	75,000,000.00	-	JL. Ki Ageng Gribig No. 12 Malang
						Terlaksananya Musrenbang Kelurahan yang sesuai dengan ketentuan dan tepat waktu	100%				

Kode Program/Kegiatan					Urusan/Bidang Urusan Pemerintahan Daerah dan Program/Kegiatan	Indikator Program / Kegiatan	Target Program / Kegiatan	Plafon Anggaran (Rp)			Lokasi
								Sebelum Perubahan	Setelah Perubahan	Bertambah / Berkurang	
4	6	4.06	16	198	Penyelenggaraan Musyawarah Perencanaan Pembangunan di Tingkat Kelurahan Kedungkandang	Terlaksananya kegiatan Musrenbang Kelurahan sesuai ketentuan yang berlaku	1 kali kegiatan	10,000,000.00	10,000,000.00	-	JL. Ki Ageng Gribig No. 12 Malang
4	6	4.06	16	314	Penyusunan Profil Kelurahan Kedungkandang	Tersedianya profil kelurahan sebagai pedoman skala prioritas pembangunan	1 Kegiatan	10,000,000.00	10,000,000.00	-	Jl. Raya Arjowinangun No. 1
4	6	4.06	17		Program Peningkatan Prasarana dan Sarana Publik	Prosentase prasarana dan sarana publik di lingkungan pemukiman / perumahan di wilayah Kecamatan dan Kelurahan dengan kondisi baik	100%	350,000,000.00	386,850,000.00	36,850,000.00	
4	6	4.06	17	24	Peningkatan Prasarana dan Sarana Lingkungan Kelurahan Kedungkandang	meningkatnya kualitas prasarana dan sarana lingkungan kelurahan	7 RW	350,000,000.00	386,850,000.00	36,850,000.00	JL. Ki Ageng Gribig No, 12 Malang

Kelurahan Kotalama

Kode Program/Kegiatan					Urusan/Bidang Urusan Pemerintahan Daerah dan Program/Kegiatan	Indikator Program / Kegiatan	Target Program / Kegiatan	Plafon Anggaran (Rp)			Lokasi
								Sebelum Perubahan	Setelah Perubahan	Bertambah / Berkurang	
4	6	4.06			Belanja Langsung Pemerintahan Administrasi Kecamatan			950,000,000.00	1,065,000,000.00	115,000,000.00	
4	6	4.06	15		Program Pelaksanaan Kegiatan Pemerintahan Umum	Prosentase Kelurahan yang memiliki kualitas pelayanan yang baik	100%	950,000,000.00	1,065,000,000.00	115,000,000.00	
4	6	4.06	15	143	Peningkatan Kualitas Pelayanan Administrasi Kelurahan Kotalama	Meningkatnya kualitas pelayanan administrasi kelurahan	100%	232,550,000.00	247,550,000.00	15,000,000.00	Jl.Kebalen Wetan No.05 Malang
4	6	4.06	15	25	Penyusunan Data Monografi Kelurahan Kotalama	Tersedianya data monografi Kelurahan sebagai data untuk penyusunan arah pembangunan	100%	8,450,000.00	8,450,000.00	-	Jl.Kebalen Wetan No.5 Malang

Kode Program/Kegiatan					Urusan/Bidang Urusan Pemerintahan Daerah dan Program/Kegiatan	Indikator Program / Kegiatan	Target Program / Kegiatan	Plafon Anggaran (Rp)			Lokasi
								Sebelum Perubahan	Setelah Perubahan	Bertambah / Berkurang	
4	6	4.06	15	83	Peningkatan Keamanan, Ketentraman dan Ketertiban Lingkungan Kelurahan Kotalama	Tingkat partisipasi masyarakat dalam menjaga ketentraman dan ketertiban lingkungan melalui Siskamling aktif di wilayah kelurahan atau kecamatan	100%				
						terciptanya keamanan, ketentraman dan ketertiban lingkungan kelurahan	100%	9,000,000.00	19,000,000.00	10,000,000.00	Jl.Kebalen Wetan No.5 Malang
4	6	4.06	16		Program Pemberdayaan Masyarakat	Terlaksananya fasilitasi dan pembinaan organisasi sosial kemasyarakatan dan lembaga kemasyarakatan di tingkat kelurahan	100%	310,000,000.00	310,000,000.00	-	
4	6	4.06	16	25	Pembinaan dan Fasilitasi Kegiatan Lembaga Kemasyarakatan di Wilayah / Tingkat Kelurahan Kotalama	Terlaksananya pembinaan dan fasilitasi kegiatan Lembaga Kemasyarakatan di Wilayah/Tingkat Kelurahan	100%	154,000,000.00	154,000,000.00	-	Jl.Kebalen Wetan No.5 Malang
4	6	4.06	16	141	Pembinaan dan Pemberdayaan Perempuan dan Kesejahteraan Keluarga Tingkat Kelurahan Kotalama	Terlaksananya pembinaan dan pemberdayaan Perempuan dan Kesejahteraan Keluarga Tingkat Kelurahan	100%	75,000,000.00	75,000,000.00	-	Jl.Kebalen Wetan No.5 Malang
4	6	4.06	16	199	Penyelenggaraan Musyawarah Perencanaan Pembangunan di Tingkat Kelurahan Kotalama	Terlaksananya Musrenbang Kelurahan yang sesuai dengan ketentuan dan tepat waktu	8 Dokumen				
						Terlaksananya kegiatan Musrenbang Kelurahan sesuai ketentuan yang berlaku	8 Dokumen Musrenbangkel	10,000,000.00	10,000,000.00	-	Jl.Kebalen Wetan No.5 Malang
4	6	4.06	16	315	Penyusunan Profil Kelurahan Kotalama	Tersedianya data profil Kecamatan dan Kelurahan	100%				
						Tersedianya profil kelurahan sebagai pedoman skala prioritas pembangunan	100%	71,000,000.00	71,000,000.00	-	Jl. Kyai Parseh Jaya 25 Malang
4	6	4.06	17		Program Peningkatan Prasarana dan Sarana Publik	Prosentase prasarana dan sarana publik di lingkungan pemukiman / perumahan di wilayah Kecamatan dan Kelurahan dengan kondisi baik	100%	390,000,000.00	480,000,000.00	90,000,000.00	
4	6	4.06	17	25	Peningkatan Prasarana dan Sarana Lingkungan Kelurahan Kotalama	meningkatnya kualitas prasarana dan sarana lingkungan kelurahan	100%	390,000,000.00	480,000,000.00	90,000,000.00	Jl.Kebalen Wetan No.5 Malang

Kode Program/Kegiatan	Urusan/Bidang Urusan Pemerintahan Daerah dan Program/Kegiatan	Indikator Program / Kegiatan	Target Program / Kegiatan	Plafon Anggaran (Rp)			Lokasi
				Sebelum Perubahan	Setelah Perubahan	Bertambah / Berkurang	

Kelurahan Mergosono

Kode Program/Kegiatan	Urusan/Bidang Urusan Pemerintahan Daerah dan Program/Kegiatan	Indikator Program / Kegiatan	Target Program / Kegiatan	Plafon Anggaran (Rp)			Lokasi
				Sebelum Perubahan	Setelah Perubahan	Bertambah / Berkurang	
4	6	4.06		850,000,000.00	965,000,000.00	115,000,000.00	
4	6	4.06	15	850,000,000.00	965,000,000.00	115,000,000.00	
4	6	4.06	15	235,000,000.00	278,600,000.00	43,600,000.00	
4	6	4.06	15	1,500,000.00	1,500,000.00	-	Jl. Kolonel Sugiono V/372 Malang
4	6	4.06	15	225,500,000.00	240,500,000.00	15,000,000.00	Jl. Kolonel Sugiono V/372 Malang
4	6	4.06	15	8,000,000.00	36,600,000.00	28,600,000.00	Jl. Kolonel Sugiono V/372 Malang
4	6	4.06	16	215,000,000.00	147,000,000.00	(68,000,000.00)	
4	6	4.06	16	37,000,000.00	37,000,000.00	-	Jl. Kolonel Sugiono V/372 Malang
4	6	4.06	16	68,000,000.00		(68,000,000.00)	Jl. Kolonel Sugiono V/372 Malang

Kode Program/Kegiatan					Urusan/Bidang Urusan Pemerintahan Daerah dan Program/Kegiatan	Indikator Program / Kegiatan	Target Program / Kegiatan	Plafon Anggaran (Rp)			Lokasi
								Sebelum Perubahan	Setelah Perubahan	Bertambah / Berkurang	
4	6	4.06	16	142	Pembinaan dan Pemberdayaan Perempuan dan Kesejahteraan Keluarga Tingkat Kelurahan Mergosono	Terlaksananya pembinaan dan pemberdayaan Perempuan dan Kesejahteraan Keluarga Tingkat Kelurahan	3 Kegiatan	75,000,000.00	75,000,000.00	-	Jl. Kolonel Sugiono V/372 Malang
4	6	4.06	16	258	Pembinaan dan Peningkatan Kemampuan dan Keterampilan Masyarakat Kelurahan Mergosono	Terlaksananya Pembinaan dan Peningkatan Kemampuan dan Keterampilan Masyarakat Kelurahan		20,000,000.00	20,000,000.00	-	Jl. Kolonel Sugiono V/372 Malang
4	6	4.06	16	200	Penyelenggaraan Musyawarah Perencanaan Pembangunan di Tingkat Kelurahan Mergosono	Terlaksananya kegiatan Musrenbang Kelurahan sesuai ketentuan yang berlaku	100%	15,000,000.00	15,000,000.00	-	Jl. Kolonel Sugiono V/372 Malang
4	6	4.06	17		Program Peningkatan Prasarana dan Sarana Publik	Prosentase prasarana dan sarana publik di lingkungan pemukiman / perumahan di wilayah Kecamatan dan Kelurahan dengan kondisi baik	75%	400,000,000.00	539,400,000.00	139,400,000.00	
4	6	4.06	17	26	Peningkatan Prasarana dan Sarana Lingkungan Kelurahan Mergosono	meningkatnya kualitas prasarana dan sarana lingkungan kelurahan		400,000,000.00	539,400,000.00	139,400,000.00	Jl. Kolonel Sugiono V/372 Malang

Kode Program/Kegiatan	Urusan/Bidang Urusan Pemerintahan Daerah dan Program/Kegiatan	Indikator Program / Kegiatan	Target Program / Kegiatan	Plafon Anggaran (Rp)			Lokasi
				Sebelum Perubahan	Setelah Perubahan	Bertambah / Berkurang	

Kelurahan Bumiayu

Kode Program/Kegiatan	Urusan/Bidang Urusan Pemerintahan Daerah dan Program/Kegiatan	Indikator Program / Kegiatan	Target Program / Kegiatan	Plafon Anggaran (Rp)			Lokasi	
				Sebelum Perubahan	Setelah Perubahan	Bertambah / Berkurang		
4	6	4.06		950,000,000.00	1,065,000,000.00	115,000,000.00		
				950,000,000.00	1,065,000,000.00	115,000,000.00		
4	6	4.06	15					
				250,000,000.00	290,000,000.00	40,000,000.00		
4	6	4.06	15	145				
					226,000,000.00	241,000,000.00	15,000,000.00	Jl. Kyai Parseh Jaya No.35 Malang
4	6	4.06	15	27				
					10,000,000.00	10,000,000.00	-	Jl. Kyai Parseh Jaya 35 Malang
4	6	4.06	15	85				
					14,000,000.00	39,000,000.00	25,000,000.00	Jl. Kyai Parseh jaya 35 Malang
4	6	4.06	16					
					300,000,000.00	300,000,000.00	-	
4	6	4.06	16	27				
					4,000,000.00	4,000,000.00	-	Jl. Kalisari No.1 Kelurahan Wonokoyo
4	6	4.06	16	85				
					150,000,000.00	150,000,000.00	-	Jl. Kyai Parseh Jaya No.35 Malang

Kode Program/Kegiatan					Urusan/Bidang Urusan Pemerintahan Daerah dan Program/Kegiatan	Indikator Program / Kegiatan	Target Program / Kegiatan	Plafon Anggaran (Rp)			Lokasi
								Sebelum Perubahan	Setelah Perubahan	Bertambah / Berkurang	
4	6	4.06	16	143	Pembinaan dan Pemberdayaan Perempuan dan Kesejahteraan Keluarga Tingkat Kelurahan Bumiayu	Terlaksananya pembinaan dan pemberdayaan Perempuan dan Kesejahteraan Keluarga Tingkat Kelurahan	100	75,000,000.00	75,000,000.00	-	Jl. Kyai Parseh Jaya No.35 Malang
4	6	4.06	16	259	Pembinaan dan Peningkatan Kemampuan dan Keterampilan Masyarakat Kelurahan Bumiayu	Terlaksananya Pembinaan dan Peningkatan Kemampuan dan Keterampilan Masyarakat Kelurahan	100	20,000,000.00	20,000,000.00	-	Jl. Kyai Parseh Jaya No.35 Malang
4	6	4.06	16	317	Penyusunan Profil Kelurahan Bumiayu	Tersedianya profil kelurahan sebagai pedoman skala prioritas pembangunan	100	36,000,000.00	36,000,000.00	-	Jl. Kyai Parseh Jaya No.35 Malang
						Terlaksananya Musrenbang Kelurahan yang sesuai dengan ketentuan dan tepat waktu	85				
4	6	4.06	16	201	Penyelenggaraan Musyawarah Perencanaan Pembangunan di Tingkat Kelurahan Bumiayu	Terlaksananya kegiatan Musrenbang Kelurahan sesuai ketentuan yang berlaku	100	15,000,000.00	15,000,000.00	-	Jl. Kyai Parseh Jaya No.35 Malang
4	6	4.06	17		Program Peningkatan Prasarana dan Sarana Publik	Prosentase prasarana dan sarana publik di lingkungan pemukiman / perumahan di wilayah Kecamatan dan Kelurahan dengan kondisi baik	85	400,000,000.00	475,000,000.00	75,000,000.00	
4	6	4.06	17	27	Peningkatan Prasarana dan Sarana Lingkungan Kelurahan Bumiayu	meningkatnya kualitas prasarana dan sarana lingkungan kelurahan	100	400,000,000.00	475,000,000.00	75,000,000.00	Jalan Kalisari No.1 Malang

Kelurahan Wonokoyo

Kode Program/Kegiatan					Urusan/Bidang Urusan Pemerintahan Daerah dan Program/Kegiatan	Indikator Program / Kegiatan	Target Program / Kegiatan	Plafon Anggaran (Rp)			Lokasi
								Sebelum Perubahan	Setelah Perubahan	Bertambah / Berkurang	
4	6	4.06			Belanja Langsung Pemerintahan Administrasi Kecamatan			900,000,000.00	1,015,000,000.00	115,000,000.00	
4	6	4.06	15		Program Pelaksanaan Kegiatan Pemerintahan Umum	Prosentase Kelurahan yang memiliki kualitas pelayanan yang baik	85	250,000,000.00	286,000,000.00	36,000,000.00	
4	6	4.06	15	28	Penyusunan Data Monografi Kelurahan Wonokoyo	Tersedianya data monografi Kelurahan sebagai data untuk penyusunan arah pembangunan	100%	7,200,000.00	7,200,000.00	-	Jl. Kalisari Nomor 1 Wonokoyo Malang

Kode Program/Kegiatan					Urusan/Bidang Urusan Pemerintahan Daerah dan Program/Kegiatan	Indikator Program / Kegiatan	Target Program / Kegiatan	Plafon Anggaran (Rp)			Lokasi
								Sebelum Perubahan	Setelah Perubahan	Bertambah / Berkurang	
4	6	4.06	15	146	Peningkatan Kualitas Pelayanan Administrasi Kelurahan Wonokoyo	Meningkatnya kualitas pelayanan administrasi kelurahan	100%	213,000,000.00	228,000,000.00	15,000,000.00	JL. Kalisari Nomor 1 Wonokoyo Malang
						Tingkat partisipasi masyarakat dalam menjaga ketentraman dan ketertiban lingkungan melalui Siskamling aktif di wilayah kelurahan atau kecamatan	85%				
4	6	4.06	15	86	Peningkatan Keamanan, Ketentraman dan Ketertiban Lingkungan Kelurahan Wonokoyo	terciptanya keamanan, ketentraman dan ketertiban lingkungan kelurahan	90%	29,800,000.00	50,800,000.00	21,000,000.00	JL. Kalisari No 1 Wonokoyo Malang
4	6	4.06	16		Program Pemberdayaan Masyarakat	Terlaksananya fasilitasi dan pembinaan organisasi sosial kemasyarakatan dan lembaga kemasyarakatan di tingkat kelurahan	100%	195,200,000.00	195,200,000.00	-	
4	6	4.06	16	28	Pembinaan dan Fasilitasi Kegiatan Lembaga Kemasyarakatan di Wilayah / Tingkat Kelurahan Wonokoyo	Terlaksananya pembinaan dan fasilitasi kegiatan Lembaga Kemasyarakatan di Wilayah/Tingkat Kelurahan	80%	98,000,000.00	98,000,000.00	-	, Jalan Kalisari No.1 Malang
4	6	4.06	16	144	Pembinaan dan Pemberdayaan Perempuan dan Kesejahteraan Keluarga Tingkat Kelurahan Wonokoyo	Terlaksananya pembinaan dan pemberdayaan Perempuan dan Kesejahteraan Keluarga Tingkat Kelurahan	6 kegiatan	75,000,000.00	75,000,000.00	-	, Jalan Kalisari No.1 Malang
4	6	4.06	16	318	Penyusunan Profil Kelurahan Wonokoyo	Tersedianya profil kelurahan sebagai pedoman skala prioritas pembangunan	5 buku	7,200,000.00	7,200,000.00	-	, Jl. Raya Madyopuro no 40 Malang
						Terlaksananya Musrenbang Kelurahan yang sesuai dengan ketentuan dan tepat waktu	100%				
4	6	4.06	16	202	Penyelenggaraan Musyawarah Perencanaan Pembangunan di Tingkat Kelurahan Wonokoyo	Terlaksananya kegiatan Musrenbang Kelurahan sesuai ketentuan yang berlaku	100%	15,000,000.00	15,000,000.00	-	, Jalan Kalisari No.1 Malang
4	6	4.06	17		Program Peningkatan Prasarana dan Sarana Publik	Prosentase prasarana dan sarana publik di lingkungan pemukiman / perumahan di wilayah Kecamatan dan Kelurahan dengan kondisi baik	75%	454,800,000.00	533,800,000.00	79,000,000.00	
4	6	4.06	17	28	Peningkatan Prasarana dan Sarana Lingkungan Kelurahan Wonokoyo	meningkatnya kualitas prasarana dan sarana lingkungan kelurahan	100%	454,800,000.00	533,800,000.00	79,000,000.00	JL. Kalisari Nomor 1 Wonokoyo Malang

Kode Program/Kegiatan	Urusan/Bidang Urusan Pemerintahan Daerah dan Program/Kegiatan	Indikator Program / Kegiatan	Target Program / Kegiatan	Plafon Anggaran (Rp)			Lokasi
				Sebelum Perubahan	Setelah Perubahan	Bertambah / Berkurang	

Kelurahan Buring

Kode Program/Kegiatan	Urusan/Bidang Urusan Pemerintahan Daerah dan Program/Kegiatan	Indikator Program / Kegiatan	Target Program / Kegiatan	Plafon Anggaran (Rp)			Lokasi	
				Sebelum Perubahan	Setelah Perubahan	Bertambah / Berkurang		
4	6	4.06		1,000,000,000.00	1,115,000,000.00	115,000,000.00		
				1,000,000,000.00	1,115,000,000.00	115,000,000.00		
4	6	4.06	15					
				266,200,000.00	290,500,000.00	24,300,000.00		
4	6	4.06	15	147				
					250,000,000.00	265,000,000.00	15,000,000.00	Jl.Puncak Buring Malang
4	6	4.06	15	29				
					4,500,000.00	4,500,000.00	-	Jl. Puncak Buring Malang
4	6	4.06	15	87				
					11,700,000.00	21,000,000.00	9,300,000.00	Jl. Puncak Buring Malang
4	6	4.06	16					
					259,800,000.00	260,550,000.00	750,000.00	
4	6	4.06	16	29				
					31,492,000.00	29,740,000.00	(1,752,000.00)	Jl. Puncak Buring Malang

Kode Program/Kegiatan					Urusan/Bidang Urusan Pemerintahan Daerah dan Program/Kegiatan	Indikator Program / Kegiatan	Target Program / Kegiatan	Plafon Anggaran (Rp)			Lokasi
								Sebelum Perubahan	Setelah Perubahan	Bertambah / Berkurang	
4	6	4.06	16	87	Pembinaan dan Fasilitasi Kegiatan Sosial Kemasyarakatan di Wilayah Kelurahan Buring	Terlaksananya pembinaan dan fasilitasi kegiatan Sosial Kemasyarakatan di Wilayah/Tingkat Kelurahan	4 Giat	18,792,000.00	11,917,000.00	(6,875,000.00)	Jl. Puncak Buring Malang
4	6	4.06	16	145	Pembinaan dan Pemberdayaan Perempuan dan Kesejahteraan Keluarga Tingkat Kelurahan Buring	Terlaksananya pembinaan dan pemberdayaan Perempuan dan Kesejahteraan Keluarga Tingkat Kelurahan	4 Kegiatan	75,000,000.00	75,000,000.00	-	Jl.Puncak Buring Malang
4	6	4.06	16	261	Pembinaan dan Peningkatan Kemampuan dan Keterampilan Masyarakat Kelurahan Buring	Terlaksananya Pembinaan dan Peningkatan Kemampuan dan Keterampilan Masyarakat Kelurahan	1 Giat	46,150,000.00	29,460,000.00	(16,690,000.00)	Jl. Puncak Buring Malang
						Terlaksananya Musrenbang Kelurahan yang sesuai dengan ketentuan dan tepat waktu	100%				
4	6	4.06	16	203	Penyelenggaraan Musyawarah Perencanaan Pembangunan di Tingkat Kelurahan Buring	Terlaksananya kegiatan Musrenbang Kelurahan sesuai ketentuan yang berlaku	1 giat	19,866,000.00	15,190,000.00	(4,676,000.00)	Jl. Punca Buring Malang
						Tersedianya data profil Kecamatan dan Kelurahan	80%				
4	6	4.06	16	319	Penyusunan Profil Kelurahan Buring	Tersedianya profil kelurahan sebagai pedoman skala prioritas pembangunan	1 buku	68,500,000.00	99,243,000.00	30,743,000.00	Jl. Puncak Buring Malang
4	6	4.06	17		Program Peningkatan Prasarana dan Sarana Publik	Prosentase prasarana dan sarana publik di lingkungan pemukiman / perumahan di wilayah Kecamatan dan Kelurahan dengan kondisi baik	80%	474,000,000.00	563,950,000.00	89,950,000.00	
4	6	4.06	17	29	Peningkatan Prasarana dan Sarana Lingkungan Kelurahan Buring	meningkatnya kualitas prasarana dan sarana lingkungan kelurahan	80%	474,000,000.00	563,950,000.00	89,950,000.00	Jl. Puncak Burig Malang

Kode Program/Kegiatan	Urusan/Bidang Urusan Pemerintahan Daerah dan Program/Kegiatan	Indikator Program / Kegiatan	Target Program / Kegiatan	Plafon Anggaran (Rp)			Lokasi
				Sebelum Perubahan	Setelah Perubahan	Bertambah / Berkurang	

Kelurahan Lesanpuro

Kode Program/Kegiatan	Urusan/Bidang Urusan Pemerintahan Daerah dan Program/Kegiatan	Indikator Program / Kegiatan	Target Program / Kegiatan	Plafon Anggaran (Rp)			Lokasi
				Sebelum Perubahan	Setelah Perubahan	Bertambah / Berkurang	
4	6	4.06		900,000,000.00	1,015,000,000.00	115,000,000.00	
				900,000,000.00	1,015,000,000.00	115,000,000.00	
4	6	4.06	15				
				265,300,000.00	280,300,000.00	15,000,000.00	
4	6	4.06	15	30			
					4,500,000.00	4,500,000.00	Jl. Ki Ageng Gribig No. 3
4	6	4.06	15	88			
					10,800,000.00	10,800,000.00	Jl. Ki Ageng Gribig No. 3
4	6	4.06	15	148			
					250,000,000.00	265,000,000.00	15,000,000.00
4	6	4.06	16				
					225,700,000.00	225,700,000.00	-
4	6	4.06	16	30			
					31,400,000.00	31,400,000.00	Jl. Ki Ageng Gribig No. 3
4	6	4.06	16	146			
					75,000,000.00	75,000,000.00	Jl. Ki Ageng Gribig No. 3
4	6	4.06	16	204			
					20,800,000.00	20,800,000.00	Jl. Ki Ageng Gribig No. 3
4	6	4.06	16	262			
					40,500,000.00	40,500,000.00	Jl. Ki Ageng Gribig No. 3

Kode Program/Kegiatan					Urusan/Bidang Urusan Pemerintahan Daerah dan Program/Kegiatan	Indikator Program / Kegiatan	Target Program / Kegiatan	Plafon Anggaran (Rp)			Lokasi
								Sebelum Perubahan	Setelah Perubahan	Bertambah / Berkurang	
4	6	4.06	16	320	Penyusunan Profil Kelurahan Lesanpuro	Tersedianya profil kelurahan sebagai pedoman skala prioritas pembangunan		58,000,000.00	58,000,000.00	-	Jl. Ki Ageng Gribig No. 3
4	6	4.06	17		Program Peningkatan Prasarana dan Sarana Publik	Prosentase prasarana dan sarana publik di lingkungan pemukiman / perumahan di wilayah Kecamatan dan Kelurahan dengan kondisi baik	80%	409,000,000.00	509,000,000.00	100,000,000.00	
4	6	4.06	17	30	Peningkatan Prasarana dan Sarana Lingkungan Kelurahan Lesanpuro	meningkatnya kualitas prasarana dan sarana lingkungan kelurahan		409,000,000.00	509,000,000.00	100,000,000.00	Jl. Ki Ageng Gribig No. 3

Kelurahan Sawojajar

Kode Program/Kegiatan					Urusan/Bidang Urusan Pemerintahan Daerah dan Program/Kegiatan	Indikator Program / Kegiatan	Target Program / Kegiatan	Plafon Anggaran (Rp)			Lokasi
								Sebelum Perubahan	Setelah Perubahan	Bertambah / Berkurang	
4	6	4.06			Belanja Langsung Pemerintahan Administrasi Kecamatan			1,150,000,000.00	1,265,000,000.00	115,000,000.00	
4	6	4.06	15		Program Pelaksanaan Kegiatan Pemerintahan Umum	Prosentase Kelurahan yang memiliki kualitas pelayanan yang baik	100%	250,000,000.00	270,500,000.00	20,500,000.00	
4	6	4.06	15	149	Peningkatan Kualitas Pelayanan Administrasi Kelurahan Sawojajar	Meningkatnya kualitas pelayanan administrasi kelurahan	12 bulan	232,500,000.00	246,725,000.00	14,225,000.00	Jl. Raya Sawojajar No 45
4	6	4.06	15	31	Penyusunan Data Monografi Kelurahan Sawojajar	Tersedianya data monografi Kelurahan sebagai data untuk penyusunan arah pembangunan	6 buku	7,500,000.00	7,500,000.00	-	Jl. Raya Sawojajar 45
4	6	4.06	15	89	Peningkatan Keamanan, Ketentraman dan Ketertiban Lingkungan Kelurahan Sawojajar	Tingkat partisipasi masyarakat dalam menjaga ketentraman dan ketertiban lingkungan melalui Siskamling aktif di wilayah kelurahan atau kecamatan	100%				
4	6	4.06	15			terciptanya keamanan, ketentraman dan ketertiban lingkungan kelurahan	100 %	10,000,000.00	16,275,000.00	6,275,000.00	Jl. Raya Sawojajar No 45

Kode Program/Kegiatan					Urusan/Bidang Urusan Pemerintahan Daerah dan Program/Kegiatan	Indikator Program / Kegiatan	Target Program / Kegiatan	Plafon Anggaran (Rp)			Lokasi
								Sebelum Perubahan	Setelah Perubahan	Bertambah / Berkurang	
4	6	4.06	16		Program Pemberdayaan Masyarakat	Terlaksananya fasilitasi dan pembinaan organisasi sosial kemasyarakatan dan lembaga kemasyarakatan di tingkat kecamatan	100%	210,358,000.00	210,358,000.00	-	
4	6	4.06	16	31	Pembinaan dan Fasilitasi Kegiatan Lembaga Kemasyarakatan di Wilayah / Tingkat Kelurahan Sawojajar	Terlaksananya pembinaan dan fasilitasi kegiatan Lembaga Kemasyarakatan di Wilayah/Tingkat Kelurahan	8 kali	75,358,000.00	115,609,250.00	40,251,250.00	Jl. Raya Sawojajar No 45
4	6	4.06	16	147	Pembinaan dan Pemberdayaan Perempuan dan Kesejahteraan Keluarga Tingkat Kelurahan Sawojajar	Terlaksananya pembinaan dan pemberdayaan Perempuan dan Kesejahteraan Keluarga Tingkat Kelurahan	2 kali	75,000,000.00	75,000,000.00	-	, Jl. Raya Sawojajar 45
4	6	4.06	16	205	Penyelenggaraan Musyawarah Perencanaan Pembangunan di Tingkat Kelurahan Sawojajar	Terlaksananya Musrenbang Kelurahan yang sesuai dengan ketentuan dan tepat waktu	100%				
4	6	4.06	16	205		Terlaksananya kegiatan Musrenbang Kelurahan sesuai ketentuan yang berlaku	4 buku perencanaan pembangunan	10,000,000.00	9,748,750.00	(251,250.00)	, Jl. Raya Sawojajar No 45
4	6	4.06	16	321	Penyusunan Profil Kelurahan Sawojajar	Tersedianya data profil Kecamatan dan Kelurahan	100%				
4	6	4.06	16	321		Tersedianya profil kelurahan sebagai pedoman skala prioritas pembangunan	12 buku	50,000,000.00	10,000,000.00	(40,000,000.00)	Jl. Raya Sawojajar No 45
4	6	4.06	17		Program Peningkatan Prasarana dan Sarana Publik	Prosentase prasarana dan sarana publik di lingkungan pemukiman / perumahan di wilayah Kecamatan dan Kelurahan dengan kondisi baik	80%	689,642,000.00	784,142,000.00	94,500,000.00	
4	6	4.06	17	31	Peningkatan Prasarana dan Sarana Lingkungan Kelurahan Sawojajar	meningkatnya kualitas prasarana dan sarana lingkungan kelurahan	17 kegiatan	689,642,000.00	784,142,000.00	94,500,000.00	, JL. A . YANI UTARA NO. 202 MALANG

Kode Program/Kegiatan	Urusan/Bidang Urusan Pemerintahan Daerah dan Program/Kegiatan	Indikator Program / Kegiatan	Target Program / Kegiatan	Plafon Anggaran (Rp)			Lokasi
				Sebelum Perubahan	Setelah Perubahan	Bertambah / Berkurang	

Kelurahan Madyopuro

Kode Program/Kegiatan	Urusan/Bidang Urusan Pemerintahan Daerah dan Program/Kegiatan	Indikator Program / Kegiatan	Target Program / Kegiatan	Plafon Anggaran (Rp)			Lokasi	
				Sebelum Perubahan	Setelah Perubahan	Bertambah / Berkurang		
4	6	4.06		1,050,000,000.00	1,165,000,000.00	115,000,000.00		
		Belanja Langsung Pemerintahan Administrasi Kecamatan		1,050,000,000.00	1,165,000,000.00	115,000,000.00		
4	6	4.06	15					
		Program Pelaksanaan Kegiatan Pemerintahan Umum		265,000,000.00	295,000,000.00	30,000,000.00		
		Prosentase Kelurahan yang memiliki kualitas pelayanan yang baik	100%					
4	6	4.06	15	150				
		Peningkatan Kualitas Pelayanan Administrasi Kelurahan Madyopuro	Meningkatnya kualitas pelayanan administrasi kelurahan	25 paket	250,000,000.00	265,000,000.00	15,000,000.00	Jl. Raya Tlogomas 56
		Prosentase ketersediaan data monografi di tingkat kecamatan dan kelurahan	100%					
4	6	4.06	15	32				
		Penyusunan Data Monografi Kelurahan Madyopuro	Tersedianya data monografi Kelurahan sebagai data untuk penyusunan arah pembangunan	4 buku	15,000,000.00	15,000,000.00		Jl. Raya Madyopuro no.40 Malang
		Tingkat partisipasi masyarakat dalam menjaga ketentraman dan ketertiban lingkungan melalui Siskamling aktif di wilayah kelurahan atau kecamatan	100%					
4	6	4.06	15	90				
		Peningkatan Keamanan, Ketentraman dan Ketertiban Lingkungan Kelurahan Madyopuro	terciptanya keamanan, ketentraman dan ketertiban lingkungan kelurahan	85		15,000,000.00	15,000,000.00	Jl. Raya Madyopuro no 40
4	6	4.06	16		235,000,000.00	235,000,000.00	-	
		Program Pemberdayaan Masyarakat						
		Terlaksananya fasilitasi dan pembinaan organisasi sosial kemasyarakatan dan lembaga kemasyarakatan di tingkat kelurahan	85%					
4	6	4.06	16	32				
		Pembinaan dan Fasilitasi Kegiatan Lembaga Kemasyarakatan di Wilayah / Tingkat Kelurahan Madyopuro	Terlaksananya pembinaan dan fasilitasi kegiatan Lembaga Kemasyarakatan di Wilayah/Tingkat Kelurahan	5 paket	110,000,000.00	110,000,000.00		Jl. Raya Madyopuro Nomor 40 Malang
4	6	4.06	16	90				
		Pembinaan dan Fasilitasi Kegiatan Sosial Kemasyarakatan di Wilayah Kelurahan Madyopuro	Terlaksananya pembinaan dan fasilitasi kegiatan Sosial Kemasyarakatan di Wilayah/Tingkat Kelurahan	1 kegiatan	15,000,000.00	15,000,000.00		Jl. Raya Madyopuro No. 40 Malang

Kode Program/Kegiatan					Urusan/Bidang Urusan Pemerintahan Daerah dan Program/Kegiatan	Indikator Program / Kegiatan	Target Program / Kegiatan	Plafon Anggaran (Rp)			Lokasi
								Sebelum Perubahan	Setelah Perubahan	Bertambah / Berkurang	
4	6	4.06	16	148	Pembinaan dan Pemberdayaan Perempuan dan Kesejahteraan Keluarga Tingkat Kelurahan Madyopuro	Terlaksananya pembinaan dan pemberdayaan Perempuan dan Kesejahteraan Keluarga Tingkat Kelurahan Terlaksananya Musrenbang Kelurahan yang sesuai dengan ketentuan dan tepat waktu	100%	75,000,000.00	75,000,000.00		JL. Raya - Madyopuro Nomor 40 Malang
4	6	4.06	16	206	Penyelenggaraan Musyawarah Perencanaan Pembangunan di Tingkat Kelurahan Madyopuro	Terlaksananya kegiatan Musrenbang Kelurahan sesuai ketentuan yang berlaku Tersedianya data profil Kecamatan dan Kelurahan	1 kegiatan 100%	15,000,000.00	15,000,000.00		JL. Raya - Madyopuro Nomor 40 Malang
4	6	4.06	16	322	Penyusunan Profil Kelurahan Madyopuro	Tersedianya profil kelurahan sebagai pedoman skala prioritas pembangunan Prosentase prasarana dan sarana publik di lingkungan pemukiman / perumahan di wilayah Kecamatan dan Kelurahan dengan kondisi baik	4 dokumen 75%	20,000,000.00	20,000,000.00		JL. Raya - Madyopuro No. 40 Malang
4	6	4.06	17		Program Peningkatan Prasarana dan Sarana Publik			550,000,000.00	635,000,000.00	85,000,000.00	
4	6	4.06	17	32	Peningkatan Prasarana dan Sarana Lingkungan Kelurahan Madyopuro	meningkatnya kualitas prasarana dan sarana lingkungan kelurahan	15 paket	550,000,000.00	635,000,000.00	85,000,000.00	JL. Raya Madyopuro Nomor 40 Malang

Kelurahan Cemorokandang

Kode Program/Kegiatan					Urusan/Bidang Urusan Pemerintahan Daerah dan Program/Kegiatan	Indikator Program / Kegiatan	Target Program / Kegiatan	Plafon Anggaran (Rp)			Lokasi
								Sebelum Perubahan	Setelah Perubahan	Bertambah / Berkurang	
4	6	4.06			Belanja Langsung Pemerintahan Administrasi Kecamatan			1,050,000,000.00	1,165,000,000.00	115,000,000.00	
4	6	4.06	15		Program Pelaksanaan Kegiatan Pemerintahan Umum	Prosentase Kelurahan yang memiliki kualitas pelayanan yang baik	RW. 01 s.d. RW. 11	1,050,000,000.00	1,165,000,000.00	115,000,000.00	
4	6	4.06	15	33	Penyusunan Data Monografi Kelurahan Cemorokandang	Tersedianya data monografi Kelurahan sebagai data untuk penyusunan arah pembangunan	1 buku	258,200,000.00	307,200,000.00	49,000,000.00	
								1,000,000.00	1,000,000.00		Jl. Raya - Cemorokandang No. 1 Malang

Kode Program/Kegiatan					Urusan/Bidang Urusan Pemerintahan Daerah dan Program/Kegiatan	Indikator Program / Kegiatan	Target Program / Kegiatan	Plafon Anggaran (Rp)			Lokasi
								Sebelum Perubahan	Setelah Perubahan	Bertambah / Berkurang	
4	6	4.06	15	91	Peningkatan Keamanan, Ketentraman dan Ketertiban Lingkungan Kelurahan Cemorokandang	terciptanya keamanan, ketentraman dan ketertiban lingkungan kelurahan		7,200,000.00	41,200,000.00	34,000,000.00	Jl. Raya Cemorokandang No. 1 Malang
4	6	4.06	15	151	Peningkatan Kualitas Pelayanan Administrasi Kelurahan Cemorokandang	Meningkatnya kualitas pelayanan administrasi kelurahan		250,000,000.00	265,000,000.00	15,000,000.00	Jalan Raya Cemorokandang No. 1 Malang
4	6	4.06	16		Program Pemberdayaan Masyarakat	Terlaksananya Musrenbang Kecamatan sesuai dengan ketentuan	100 orang	391,800,000.00	391,800,000.00	-	
4	6	4.06	16	33	Pembinaan dan Fasilitasi Kegiatan Lembaga Kemasyarakatan di Wilayah / Tingkat Kelurahan Cemorokandang	Terlaksananya pembinaan dan fasilitasi kegiatan Lembaga Kemasyarakatan di Wilayah/Tingkat Kelurahan		30,000,000.00	30,000,000.00	-	Jalan Raya Cemorokandang No. 1 Malang
4	6	4.06	16	91	Pembinaan dan Fasilitasi Kegiatan Sosial Kemasyarakatan di Wilayah Kelurahan Cemorokandang	Terlaksananya pembinaan dan fasilitasi kegiatan Sosial Kemasyarakatan di Wilayah/Tingkat Kelurahan		60,000,000.00	60,000,000.00	-	Jalan Raya Cemorokandang No. 1 Malang
4	6	4.06	16	149	Pembinaan dan Pemberdayaan Perempuan dan Kesejahteraan Keluarga Tingkat Kelurahan Cemorokandang	Terlaksananya pembinaan dan pemberdayaan Perempuan dan Kesejahteraan Keluarga Tingkat Kelurahan		75,000,000.00	75,000,000.00	-	Jalan Raya Cemorokandang No. 1 Malang
4	6	4.06	16	207	Penyelenggaraan Musyawarah Perencanaan Pembangunan di Tingkat Kelurahan Cemorokandang	Terlaksananya kegiatan Musrenbang Kelurahan sesuai ketentuan yang berlaku		10,000,000.00	10,000,000.00	-	Jalan Raya Cemorokandang No. 1 Malang
4	6	4.06	16	265	Pembinaan dan Peningkatan Kemampuan dan Keterampilan Masyarakat Kelurahan Cemorokandang	Terlaksananya Pembinaan dan Peningkatan Kemampuan dan Keterampilan Masyarakat Kelurahan		198,000,000.00	198,000,000.00	-	Jalan Raya Cemorokandang No. 1 Malang
4	6	4.06	16	323	Penyusunan Profil Kelurahan Cemorokandang	Tersedianya profil kelurahan sebagai pedoman skala prioritas pembangunan	100%	18,800,000.00	18,800,000.00	-	Jalan Raya Cemorokandang No. 1 Malang
4	6	4.06	17		Program Peningkatan Prasarana dan Sarana Publik	Prosentase prasarana dan sarana publik di lingkungan pemukiman / perumahan di wilayah Kecamatan dan Kelurahan dengan kondisi baik		400,000,000.00	466,000,000.00	66,000,000.00	

Kode Program/Kegiatan					Urusan/Bidang Urusan Pemerintahan Daerah dan Program/Kegiatan	Indikator Program / Kegiatan	Target Program / Kegiatan	Plafon Anggaran (Rp)			Lokasi
								Sebelum Perubahan	Setelah Perubahan	Bertambah / Berkurang	
4	6	4.06	17	33	Peningkatan Prasarana dan Sarana Lingkungan Kelurahan Cemorokandang	meningkatnya kualitas prasarana dan sarana lingkungan kelurahan		400,000,000.00	466,000,000.00	66,000,000.00	Jalan Raya Cemrokandang No. 1 Malang

Kelurahan Arjowinangun

Kode Program/Kegiatan					Urusan/Bidang Urusan Pemerintahan Daerah dan Program/Kegiatan	Indikator Program / Kegiatan	Target Program / Kegiatan	Plafon Anggaran (Rp)			Lokasi
								Sebelum Perubahan	Setelah Perubahan	Bertambah / Berkurang	
4	6	4.06			Belanja Langsung Pemerintahan Administrasi Kecamatan			800,000,000.00	915,000,000.00	115,000,000.00	
4	6	4.06	15		Program Pelaksanaan Kegiatan Pemerintahan Umum			800,000,000.00	915,000,000.00	115,000,000.00	
4	6	4.06	15	34	Penyusunan Data Monografi Kelurahan Arjowinangun			250,000,000.00	265,000,000.00	15,000,000.00	
4	6	4.06	15	34		Prosentase Kelurahan yang memiliki kualitas pelayanan yang baik	75	10,000,000.00	10,000,000.00		Jl. Raya Arjowinangun No. 1
4	6	4.06	15	92	Peningkatan Keamanan, Ketentraman dan Ketertiban Lingkungan Kelurahan Arjowinangun	terciptanya keamanan, ketentraman dan ketertiban lingkungan kelurahan	100%	9,600,000.00	9,600,000.00		Jl. Raya Arjowinangun No. 1
4	6	4.06	15	152	Peningkatan Kualitas Pelayanan Administrasi Kelurahan Arjowinangun	Meningkatnya kualitas pelayanan administrasi kelurahan	75	230,400,000.00	245,400,000.00	15,000,000.00	Jl. Arjowinangun No. 1
4	6	4.06	16		Program Pemberdayaan Masyarakat			175,000,000.00	175,000,000.00		
4	6	4.06	16	34	Pembinaan dan Fasilitasi Kegiatan Lembaga Kemasyarakatan di Wilayah / Tingkat Kelurahan Arjowinangun			48,400,000.00	48,400,000.00		Jl. Raya Arjowinangun No. 1

Kode Program/Kegiatan					Urusan/Bidang Urusan Pemerintahan Daerah dan Program/Kegiatan	Indikator Program / Kegiatan	Target Program / Kegiatan	Plafon Anggaran (Rp)			Lokasi
								Sebelum Perubahan	Setelah Perubahan	Bertambah / Berkurang	
4	6	4.06	16	150	Pembinaan dan Pemberdayaan Perempuan dan Kesejahteraan Keluarga Tingkat Kelurahan Arjowinangun	<p>Terlaksananya fasilitasi dan pembinaan organisasi sosial kemasyarakatan dan lembaga kemasyarakatan di tingkat kelurahan</p> <p>Prosentase prasarana dan sarana publik di lingkungan pemukiman / perumahan di wilayah Kecamatan dan Kelurahan dengan kondisi baik</p>	100%	75,000,000.00	75,000,000.00		Jl. Raya Arjowinangun No. 1
4	6	4.06	16	208	Penyelenggaraan Musyawarah Perencanaan Pembangunan di Tingkat Kelurahan Arjowinangun			12,000,000.00	12,000,000.00		Jl. Raya Arjowinangun No. 1
4	6	4.06	16	266	Pembinaan dan Peningkatan Kemampuan dan Keterampilan Masyarakat Kelurahan Arjowinangun			15,000,000.00	15,000,000.00		Jl. raya Arjowinangun No. 1
4	6	4.06	16	92	Pembinaan dan Fasilitasi Kegiatan Sosial Kemasyarakatan di Wilayah Kelurahan Arjowinangun			24,600,000.00	24,600,000.00		Jl. Raya Arjowinangun No. 1
4	6	4.06	17		Program Peningkatan Prasarana dan Sarana Publik			375,000,000.00	475,000,000.00	100,000,000.00	
4	6	4.06	17	34	Peningkatan Prasarana dan Sarana Lingkungan Kelurahan Arjowinangun	meningkatnya kualitas prasarana dan sarana lingkungan kelurahan	-	375,000,000.00	475,000,000.00	100,000,000.00	Jl. raya Arjowinangun No 1

Kode Program/Kegiatan	Urusan/Bidang Urusan Pemerintahan Daerah dan Program/Kegiatan	Indikator Program / Kegiatan	Target Program / Kegiatan	Plafon Anggaran (Rp)			Lokasi
				Sebelum Perubahan	Setelah Perubahan	Bertambah / Berkurang	

Kelurahan Tlogowaru

Kode Program/Kegiatan	Urusan/Bidang Urusan Pemerintahan Daerah dan Program/Kegiatan	Indikator Program / Kegiatan	Target Program / Kegiatan	Plafon Anggaran (Rp)			Lokasi
				Sebelum Perubahan	Setelah Perubahan	Bertambah / Berkurang	
4	6	4.06		800,000,000.00	915,000,000.00	115,000,000.00	
4	6	4.06	15	800,000,000.00	915,000,000.00	115,000,000.00	
4	6	4.06	15	35	262,200,000.00	299,200,000.00	37,000,000.00
4	6	4.06	15	35	5,000,000.00	5,000,000.00	-
4	6	4.06	15	153	250,000,000.00	265,000,000.00	15,000,000.00
4	6	4.06	15	93	7,200,000.00	29,200,000.00	22,000,000.00
4	6	4.06	16		137,800,000.00	137,800,000.00	-
4	6	4.06	16	35	50,000,000.00	50,000,000.00	-
4	6	4.06	16	151	75,000,000.00	75,000,000.00	-

Kode Program/Kegiatan					Urusan/Bidang Urusan Pemerintahan Daerah dan Program/Kegiatan	Indikator Program / Kegiatan	Target Program / Kegiatan	Plafon Anggaran (Rp)			Lokasi
								Sebelum Perubahan	Setelah Perubahan	Bertambah / Berkurang	
4	6	4.06	16	209	Penyelenggaraan Musyawarah Perencanaan Pembangunan di Tingkat Kelurahan Tlogowaru	Terlaksananya Musrenbang Kelurahan yang sesuai dengan ketentuan dan tepat waktu	100%				JL. Raya Tlogowaru No. 119 Malang
4	6	4.06	17		Program Peningkatan Prasarana dan Sarana Publik	Terlaksananya kegiatan Musrenbang Kelurahan sesuai ketentuan yang berlaku	100 orang	12,800,000.00	12,800,000.00	-	JL. Raya Tlogowaru No. 119 Malang
						Prosentase prasarana dan sarana publik di lingkungan pemukiman / perumahan di wilayah Kecamatan dan Kelurahan dengan kondisi baik	75%	400,000,000.00	478,000,000.00	78,000,000.00	
4	6	4.06	17	35	Peningkatan Prasarana dan Sarana Lingkungan Kelurahan Tlogowaru	meningkatnya kualitas prasarana dan sarana lingkungan kelurahan	jalan lingkungan, plengsengan, drainase, balai Rw	400,000,000.00	478,000,000.00	78,000,000.00	JL. Raya Tlogowaru No. 119 Malang

Perangkat Daerah : Kecamatan Lowokwaru

Kode Program/Kegiatan					Urusan/Bidang Urusan Pemerintahan Daerah dan Program/Kegiatan	Indikator Program / Kegiatan	Target Program / Kegiatan	Plafon Anggaran (Rp)			Lokasi
								Sebelum Perubahan	Setelah Perubahan	Bertambah / Berkurang	
4	6	4.06			Belanja Langsung Pemerintahan Administrasi Kecamatan			4,117,000,000.00	4,337,000,000.00	220,000,000.00	
4	6	4.06	15		Program Pelaksanaan Kegiatan Pemerintahan Umum	Prosentase Kelurahan yang memiliki kualitas pelayanan yang baik	100%	3,019,800,000.00	3,111,800,000.00	92,000,000.00	
4	6	4.06	15	117	Peningkatan Pelayanan Administrasi RT/ RW	Terlaksananya pelayanan administrasi RT/RW	788 RT/120RW	2,857,200,000.00	2,838,000,000.00	(19,200,000.00)	Jl. Cengger Ayam I/12 Malang
4	6	4.06	15	118	Peningkatan Penyelenggaraan Pelayanan Administrasi Terpadu (PATEN) Kecamatan	meningkatnya penyelenggaraan Pelayanan Administrasi Terpadu (PATEN) Kecamatan	30 orang	75,000,000.00	75,000,000.00	-	Jl. Cengger Ayam I/12 Malang
4	6	4.06	15	119	Monitoring dan Evaluasi Penyelenggaraan Administrasi Pemerintahan Kelurahan	terselenggaranya monitoring dan evaluasi penyelenggaraan administrasi pemerintahan kelurahan	12 Kelurahan	7,300,000.00	7,300,000.00	-	Jl. Cengger Ayam I / 12 Malang
4	6	4.06	15	1	Penyusunan Data Monografi Kecamatan	Prosentase ketersediaan data monografi di tingkat kecamatan dan kelurahan tersedianya data monografi kecamatan sebagai data untuk penyusunan arah pembangunan	100% 2 buku	5,000,000.00	5,000,000.00	-	Jl.Cengger Ayam I/12 Malang
4	6	4.06	15	59	Peningkatan Keamanan, Ketentraman dan Ketertiban Lingkungan Kecamatan	Tingkat partisipasi masyarakat dalam menjaga ketentraman dan ketertiban lingkungan melalui Siskamling aktif di wilayah kelurahan atau kecamatan terciptanya keamanan, ketentraman dan ketertiban lingkungan kecamatan	86,47% 12 Kelurahan	75,300,000.00	186,500,000.00	111,200,000.00	Jl. Cengger Ayam I/12 Malang
4	6	4.06	16		Program Pemberdayaan Masyarakat	Terlaksananya fasilitasi dan pembinaan organisasi sosial kemasyarakatan dan lembaga kemasyarakatan di tingkat kecamatan	100%	165,000,000.00	163,600,000.00	(1,400,000.00)	
4	6	4.06	16	1	Pembinaan dan Fasilitasi Kegiatan Lembaga Kemasyarakatan di Wilayah / Tingkat Kecamatan	terlaksananya pembinaan dan fasilitasi kegiatan Lembaga Kemasyarakatan di Wilayah/Tingkat Kecamatan	12 Kelurahan	60,000,000.00	60,000,000.00	-	Jl. Cengger Ayam I/12 Malang

Kode Program/Kegiatan					Urusan/Bidang Urusan Pemerintahan Daerah dan Program/Kegiatan	Indikator Program / Kegiatan	Target Program / Kegiatan	Plafon Anggaran (Rp)			Lokasi
								Sebelum Perubahan	Setelah Perubahan	Bertambah / Berkurang	
4	6	4.06	16	117	Pembinaan dan Pemberdayaan Perempuan dan Kesejahteraan Keluarga Tingkat Kecamatan	Terlaksananya pembinaan dan pemberdayaan Perempuan dan Kesejahteraan Keluarga Tingkat Kecamatan	12 kali	75,000,000.00	75,000,000.00	-	Jl. Cengger Ayam I/12 Malang
						Terlaksananya Musrenbang Kecamatan sesuai dengan ketentuan	100%				
4	6	4.06	16	175	Penyelenggaraan Musyawarah Perencanaan Pembangunan di Tingkat Kecamatan	Terlaksananya kegiatan Musrenbang Kecamatan sesuai ketentuan yang berlaku	1 laporan	25,000,000.00	23,600,000.00	(1,400,000.00)	Jl. Cengger Ayam I / 12 Malang
						Tersedianya data profil Kecamatan dan Kelurahan	100%				
4	6	4.06	16	291	Penyusunan Profil Kecamatan	Tersedianya profil kecamatan sebagai pedoman skala prioritas pembangunan	1 laporan	5,000,000.00	5,000,000.00	-	Jl. Cengger Ayam I/12 Malang
4	6	4.06	17		Program Peningkatan Prasarana dan Sarana Publik	Prosentase prasarana dan sarana publik di lingkungan pemukiman / perumahan di wilayah Kecamatan dan Kelurahan dengan kondisi baik		50,000,000.00	50,000,000.00	-	
4	6	4.06	17	1	Monitoring dan Evaluasi Pembangunan Prasarana dan Sarana di Wilayah Kecamatan	Terlaksananya monitoring dan evaluasi pembangunan prasarana dan sarana di wilayah kecamatan	2 laporan	50,000,000.00	50,000,000.00	-	Jl. Cengger Ayam I/12 Malang
5	6	4.06			Umum			882,200,000.00	1,011,600,000.00	129,400,000.00	
5	6	4.06	1		Program Pelayanan Administrasi Perkantoran	Persentase kegiatan pelayanan administrasi perkantoran yang terpenuhi	100%	311,960,000.00	296,660,000.00	(15,300,000.00)	
5	6	4.06	1	2	Penyediaan jasa komunikasi, sumber daya air dan listrik	jumlah bulan pembayaran belanja Telpon, Air dan Listrik	12 kali	35,000,000.00	35,000,000.00	-	Jl. Cengger Ayam I/12 Malang
5	6	4.06	1	3	Penyediaan jasa peralatan dan perlengkapan kantor	jumlah peralatan dan perlengkapan kantor	5 unit	16,000,000.00	1,800,000.00	(14,200,000.00)	Jl. Cengger Ayam I/12 Malang
5	6	4.06	1	7	Penyediaan jasa kebersihan kantor	Luasan ruangan yang dibersihkan	2 gedung, 2 org petugas	40,400,000.00	40,400,000.00	-	Jl. Cengger Ayam I/12 Malang
5	6	4.06	1	8	Penyediaan alat tulis kantor	jumlah alat tulis kantor	28 Jenis	20,000,000.00	19,900,000.00	(100,000.00)	Jl. Cengger Ayam I/12 Malang
5	6	4.06	1	9	Penyediaan barang cetakan dan penggandaan	jumlah barang cetakan dan penggandaan	4 jenis	11,000,000.00	11,000,000.00	-	Jl. Cengger Ayam I/12 Malang
5	6	4.06	1	10	Penyediaan komponen instalasi listrik/penerangan bangunan kantor	jumlah komponen instalasi listrik/penerangan bangunan kantor	11 Jenis	15,000,000.00	15,000,000.00	-	Jl. Cngger Ayam I/12 Malang

Kode Program/Kegiatan					Urusan/Bidang Urusan Pemerintahan Daerah dan Program/Kegiatan	Indikator Program / Kegiatan	Target Program / Kegiatan	Plafon Anggaran (Rp)			Lokasi
								Sebelum Perubahan	Setelah Perubahan	Bertambah / Berkurang	
5	6	4.06	1	12	Penyediaan Bahan Bacaan dan Peraturan Perundang-Undangan	jumlah Bahan Bacaan dan Peraturan Perundang-Undangan	2 jenis, 1 paket 1000 kotak nasi, 225 snack, 50 dos air mineral	8,000,000.00	8,000,000.00		Jl. Cengger Ayam I/12 Malang
5	6	4.06	1	14	Penyediaan makanan dan minuman	jumlah makanan dan minuman	4 kali	44,750,000.00	44,750,000.00		Jl. Cengger Ayam I/12 Malang
5	6	4.06	1	15	Rapat-rapat koordinasi dan konsultasi keluar daerah	jumlah rapat-rapat koordinasi dan konsultasi keluar daerah	2 orang	21,000,000.00	25,000,000.00	4,000,000.00	Jl. Cengger Ayam I/12 Malang
5	6	4.06	1	16	Penyediaan Jasa Pengamanan Kantor	jumlah petugas pengamanan kantor	2 kali	35,400,000.00	35,400,000.00		Jl. Cengger Ayam I/12 Malang
5	6	4.06	1	23	Peringatan/Kegiatan Insidentil	jumlah perkiraan kegiatan peringatan/kegiatan insidentil	1 kali	15,000,000.00	15,000,000.00		Jl. Cengger Ayam I / 12 Malang
5	6	4.06	1	26	Peringatan Hari-hari Besar/Khusus/Tertentu	Jumlah Peringatan Hari-hari Besar/Khusus/Tertentu	100%	35,000,000.00	35,000,000.00		Jl. Cengger Ayam I/12 Malang
5	6	4.06	1	27	Pengelolaan Perpustakaan dan Arsip	jumlah bahan pustaka dan dokumen arsip	800 surat	5,000,000.00		(5,000,000.00)	Jl. Cenggr Ayam I/12 Malang
5	6	4.06	1	1	Penyediaan jasa surat menyurat	jumlah surat keluar selama 1 tahun	100%	10,410,000.00	10,410,000.00		Jl. Cengger Ayam I/12 Malang
5	6	4.06	2		Program peningkatan sarana dan prasarana aparatur	Persentase gedung/kantor yang terpelihara dengan baik		387,540,000.00	495,440,000.00	107,900,000.00	
5	6	4.06	2	9	Pengadaan peralatan gedung kantor	jumlah peralatan gedung kantor	11 Unit	100,265,000.00	219,245,000.00	118,980,000.00	Jl. Cengger Ayam I/12 Malang
5	6	4.06	2	13	Pemeliharaan rutin/berkala gedung kantor	jumlah gedung kantor yang dipelihara	2 gedung	58,300,000.00	58,300,000.00		Jl. Cengger Ayam I / 12 Malang
5	6	4.06	2	23	Rehabilitasi Sedang/Berat Gedung Kantor	jumlah Gedung Kantor yang direhabilitasi	1 paket	170,000,000.00	165,920,000.00	(4,080,000.00)	Jl. Cengger Ayam I / 12 Malang
5	6	4.06	2	15	Pemeliharaan rutin/berkala kendaraan dinas/operasional	jumlah kendaraan dinas/operasional yang dipelihara	80%	58,975,000.00	51,975,000.00	(7,000,000.00)	Jl. Cengger Ayam I/12 Malang
5	6	4.06	5		Program peningkatan kapasitas sumber daya aparatur	Persentase aparatur yang memiliki kinerja baik		7,200,000.00	16,200,000.00	9,000,000.00	

Kode Program/Kegiatan					Urusan/Bidang Urusan Pemerintahan Daerah dan Program/Kegiatan	Indikator Program / Kegiatan	Target Program / Kegiatan	Plafon Anggaran (Rp)			Lokasi
								Sebelum Perubahan	Setelah Perubahan	Bertambah / Berkurang	
5	6	4.06	5	8	Peningkatan/Pengembangan Kapasitas Sumber Daya Aparatur	jumlah kegiatan peningkatan/pengembangan Kapasitas Sumber Daya Aparatur	kecamatan dan 12 kelurahan	7,200,000.00	16,200,000.00	9,000,000.00	Jl. Cengger Ayam I / 12 Malang
5	6	4.06	6		Program peningkatan pengembangan sistem pelaporan, capaian kinerja, dan keuangan	Persentase laporan kinerja dan keuangan yang disusun sesuai jadwal	100%	175,500,000.00	203,300,000.00	27,800,000.00	
5	6	4.06	6	11	Penyusunan/Reviu Renstra			75,000,000.00	75,000,000.00	-	
5	6	4.06	6	1	Penyusunan laporan capaian kinerja dan ikhtisar realisasi kinerja SKPD	jumlah dokumen laporan capaian kinerja dan ikhtisar realisasi kinerja SKPD	6 laporan	8,500,000.00	7,300,000.00	(1,200,000.00)	Jl. Cengger Ayam I / 12 Malang
5	6	4.06	6	2	Penyusunan laporan keuangan	jumlah laporan keuangan	2 Laporan	65,000,000.00	65,000,000.00	-	Jl. Cengger Ayam I / 12 Malang
5	6	4.06	6	5	Pelaksanaan Survei Kepuasan Masyarakat	jumlah Survei Kepuasan Masyarakat	2 Laporan	7,000,000.00	7,000,000.00	-	Jl. Cengger Ayam I / 12 Malang
5	6	4.06	6	8	Penyusunan/Reviu Standar Pelayanan	jumlah dokumen standar pelayanan	2 kegiatan	10,000,000.00	10,000,000.00	-	Jl. Cengger Ayam I / 12 Malang
5	6	4.06	6	9	Penyusunan RKA/PRKA dan DPA/DPPA	jumlah dokumen RKA/PRKA dan DPA/DPPA	2 Laporan	5,000,000.00	5,000,000.00	-	Jl. Cengger Ayam I / 12 Malang
5	6	4.06	6	12	Penyusunan Renja/RKT	jumlah dokumen Renja/RKT	1 Laporan	5,000,000.00	34,000,000.00	29,000,000.00	Jl. Cengger Ayam I / 12 Malang

Kelurahan Lowokwaru

Kode Program/Kegiatan					Urusan/Bidang Urusan Pemerintahan Daerah dan Program/Kegiatan	Indikator Program / Kegiatan	Target Program / Kegiatan	Plafon Anggaran (Rp)			Lokasi
								Sebelum Perubahan	Setelah Perubahan	Bertambah / Berkurang	
4	6	4.06			Belanja Langsung Pemerintahan Administrasi Kecamatan			950,000,000.00	1,065,000,000.00	115,000,000.00	
4	6	4.06	15		Program Pelaksanaan Kegiatan Pemerintahan Umum			950,000,000.00	1,065,000,000.00	115,000,000.00	
4	6	4.06	15	36	Penyusunan Data Monografi Kelurahan Lowokwaru		28.000.00	20,000,000.00	20,000,000.00	-	Jl. Tretes 10 Malang
4	6	4.06	15	94	Peningkatan Keamanan, Ketentraman dan Ketertiban Lingkungan Kelurahan Lowokwaru	terciptanya keamanan, ketentraman dan ketertiban lingkungan kelurahan	20.000.00	20,000,000.00	20,000,000.00	-	Jl. Tretes 10 Malang

Kode Program/Kegiatan					Urusan/Bidang Urusan Pemerintahan Daerah dan Program/Kegiatan	Indikator Program / Kegiatan	Target Program / Kegiatan	Plafon Anggaran (Rp)			Lokasi
								Sebelum Perubahan	Setelah Perubahan	Bertambah / Berkurang	
4	6	4.06	15	154	Peningkatan Kualitas Pelayanan Administrasi Kelurahan Lowokwaru	Meningkatnya kualitas pelayanan administrasi kelurahan	12 bulan	250,000,000.00	265,000,000.00	15,000,000.00	
4	6	4.06	16		Program Pemberdayaan Masyarakat			342,000,000.00	342,000,000.00	-	
4	6	4.06	16	36	Pembinaan dan Fasilitasi Kegiatan Lembaga Kemasyarakatan di Wilayah / Tingkat Kelurahan Lowokwaru		171.600.000,00	106,335,000.00	106,335,000.00	-	Jl. Tretes 10 Malang
4	6	4.06	16	152	Pembinaan dan Pemberdayaan Perempuan dan Kesejahteraan Keluarga Tingkat Kelurahan Lowokwaru		50.000.000.00	75,000,000.00	75,000,000.00	-	Jl. Tretes 10 Malang
4	6	4.06	16	94	Pembinaan dan Fasilitasi Kegiatan Sosial Kemasyarakatan di Wilayah Kelurahan Lowokwaru	Terlaksananya pembinaan dan fasilitasi kegiatan Sosial Kemasyarakatan di Wilayah/Tingkat Kelurahan	100%	13,605,000.00	13,605,000.00	-	
4	6	4.06	16	268	Pembinaan dan Peningkatan Kemampuan dan Keterampilan Masyarakat Kelurahan Lowokwaru	Terlaksananya Pembinaan dan Peningkatan Kemampuan dan Keterampilan Masyarakat Kelurahan	2 (dua) kali	122,060,000.00	122,060,000.00	-	Jl. Tretes 2 Malang
4	6	4.06	16	210	Penyelenggaraan Musyawarah Perencanaan Pembangunan di Tingkat Kelurahan Lowokwaru	Terlaksananya kegiatan Musrenbang Kelurahan sesuai ketentuan yang berlaku	100%	10,000,000.00	10,000,000.00	-	Jl. Tretes 10 Malang
4	6	4.06	16	326	Penyusunan Profil Kelurahan Lowokwaru	Tersedianya profil kelurahan sebagai pedoman skala prioritas pembangunan	100%	15,000,000.00	15,000,000.00	-	Jl.Tretes 10 Malang

Kode Program/Kegiatan					Urusan/Bidang Urusan Pemerintahan Daerah dan Program/Kegiatan	Indikator Program / Kegiatan	Target Program / Kegiatan	Plafon Anggaran (Rp)			Lokasi
								Sebelum Perubahan	Setelah Perubahan	Bertambah / Berkurang	
4	6	4.06	17		Program Peningkatan Prasarana dan Sarana Publik	Prosentase prasarana dan sarana publik di lingkungan pemukiman / perumahan di wilayah Kecamatan dan Kelurahan dengan kondisi baik	80%	318,000,000.00	418,000,000.00	100,000,000.00	
4	6	4.06	17	36	Peningkatan Prasarana dan Sarana Lingkungan Kelurahan Lowokwaru	meningkatkan kualitas prasarana dan sarana lingkungan kelurahan	418000000	318,000,000.00	418,000,000.00	100,000,000.00	Jl. Tretes 10 Malang

Kelurahan Dinoyo

Kode Program/Kegiatan					Urusan/Bidang Urusan Pemerintahan Daerah dan Program/Kegiatan	Indikator Program / Kegiatan	Target Program / Kegiatan	Plafon Anggaran (Rp)			Lokasi
								Sebelum Perubahan	Setelah Perubahan	Bertambah / Berkurang	
4	6	4.06			Belanja Langsung Pemerintahan Administrasi Kecamatan			800,000,000.00	915,000,000.00	115,000,000.00	
4	6	4.06	15		Program Pelaksanaan Kegiatan Pemerintahan Umum	Prosentase Kelurahan yang memiliki kualitas pelayanan yang baik	100	800,000,000.00	915,000,000.00	115,000,000.00	
4	6	4.06	15	95	Peningkatan Keamanan, Ketentraman dan Ketertiban Lingkungan Kelurahan Dinoyo	terciptanya keamanan, ketentraman dan ketertiban lingkungan kelurahan	100	6,600,000.00	6,600,000.00	-	
4	6	4.06	15	155	Peningkatan Kualitas Pelayanan Administrasi Kelurahan Dinoyo	Meningkatnya kualitas pelayanan administrasi kelurahan	100	243,400,000.00	258,400,000.00	15,000,000.00	
4	6	4.06	16		Program Pemberdayaan Masyarakat	Terlaksananya fasilitasi dan pembinaan organisasi sosial kemasyarakatan dan lembaga kemasyarakatan di tingkat kelurahan	100	287,500,000.00	280,000,000.00	(7,500,000.00)	
4	6	4.06	16	37	Pembinaan dan Fasilitasi Kegiatan Lembaga Kemasyarakatan di Wilayah / Tingkat Kelurahan Dinoyo	Terlaksananya pembinaan dan fasilitasi kegiatan Lembaga Kemasyarakatan di Wilayah/Tingkat Kelurahan	85	114,000,000.00	106,500,000.00	(7,500,000.00)	
4	6	4.06	16	95	Pembinaan dan Fasilitasi Kegiatan Sosial Kemasyarakatan di Wilayah Kelurahan Dinoyo	Terlaksananya pembinaan dan fasilitasi kegiatan Sosial Kemasyarakatan di Wilayah/Tingkat Kelurahan	80	20,000,000.00	20,000,000.00	-	

Kode Program/Kegiatan					Urusan/Bidang Urusan Pemerintahan Daerah dan Program/Kegiatan	Indikator Program / Kegiatan	Target Program / Kegiatan	Plafon Anggaran (Rp)			Lokasi
								Sebelum Perubahan	Setelah Perubahan	Bertambah / Berkurang	
4	6	4.06	16	153	Pembinaan dan Pemberdayaan Perempuan dan Kesejahteraan Keluarga Tingkat Kelurahan Dinoyo	Terlaksananya pembinaan dan pemberdayaan Perempuan dan Kesejahteraan Keluarga Tingkat Kelurahan	90	75,000,000.00	75,000,000.00	-	
4	6	4.06	16	269	Pembinaan dan Peningkatan Kemampuan dan Keterampilan Masyarakat Kelurahan Dinoyo	Terlaksananya Pembinaan dan Peningkatan Kemampuan dan Keterampilan Masyarakat Kelurahan	80	23,500,000.00	23,500,000.00	-	
4	6	4.06	16	327	Penyusunan Profil Kelurahan Dinoyo	Tersedianya profil kelurahan sebagai pedoman skala prioritas pembangunan	90	40,000,000.00	40,000,000.00	-	
						Terlaksananya Musrenbang Kelurahan yang sesuai dengan ketentuan dan tepat waktu	100				
4	6	4.06	16	211	Penyelenggaraan Musyawarah Perencanaan Pembangunan di Tingkat Kelurahan Dinoyo	Terlaksananya kegiatan Musrenbang Kelurahan sesuai ketentuan yang berlaku	80	15,000,000.00	15,000,000.00	-	
4	6	4.06	17		Program Peningkatan Prasarana dan Sarana Publik	Prosentase prasarana dan sarana publik di lingkungan pemukiman / perumahan di wilayah Kecamatan dan Kelurahan dengan kondisi baik	100	262,500,000.00	370,000,000.00	107,500,000.00	
4	6	4.06	17	37	Peningkatan Prasarana dan Sarana Lingkungan Kelurahan Dinoyo	meningkatnya kualitas prasarana dan sarana lingkungan kelurahan	80	262,500,000.00	370,000,000.00	107,500,000.00	

Kelurahan Sumbersari

Kode Program/Kegiatan					Urusan/Bidang Urusan Pemerintahan Daerah dan Program/Kegiatan	Indikator Program / Kegiatan	Target Program / Kegiatan	Plafon Anggaran (Rp)			Lokasi
								Sebelum Perubahan	Setelah Perubahan	Bertambah / Berkurang	
4	6	4.06			Belanja Langsung Pemerintahan Administrasi Kecamatan			800,000,000.00	915,000,000.00	115,000,000.00	
4	6	4.06	15		Program Pelaksanaan Kegiatan Pemerintahan Umum	Prosentase Kelurahan yang memiliki kualitas pelayanan yang baik	90 %	800,000,000.00	915,000,000.00	115,000,000.00	
4	6	4.06	15	156	Peningkatan Kualitas Pelayanan Administrasi Kelurahan Sumbersari	Meningkatnya kualitas pelayanan administrasi kelurahan	14 jenis kegiatan	260,000,000.00	275,000,000.00	15,000,000.00	
								250,000,000.00	265,000,000.00	15,000,000.00	Jl. Bendungan Sigura-gura 31 Malang

Kode Program/Kegiatan					Urusan/Bidang Urusan Pemerintahan Daerah dan Program/Kegiatan	Indikator Program / Kegiatan	Target Program / Kegiatan	Plafon Anggaran (Rp)			Lokasi
								Sebelum Perubahan	Setelah Perubahan	Bertambah / Berkurang	
4	6	4.06	15	38	Penyusunan Data Monografi Kelurahan Summersari	Prosentase ketersediaan data monografi di tingkat kecamatan dan kelurahan Tersedianya data monografi Kelurahan sebagai data untuk penyusunan arah pembangunan	100 % 2 dokumen monografi	1,000,000.00	1,000,000.00	-	Jl. Simpang Kasembon No. 8B Malang
4	6	4.06	15	96	Peningkatan Keamanan, Ketentraman dan Ketertiban Lingkungan Kelurahan Summersari	Tingkat partisipasi masyarakat dalam menjaga ketentraman dan ketertiban lingkungan melalui Siskamling aktif di wilayah kelurahan atau kecamatan terciptanya keamanan, ketentraman dan ketertiban lingkungan kelurahan	100 % 3 orang petugas 12 bulan	9,000,000.00	9,000,000.00	-	Jl. Bendungan Sigura Gura 31 Malang
4	6	4.06	16		Program Pemberdayaan Masyarakat	Terlaksananya fasilitasi dan pembinaan organisasi sosial kemasyarakatan dan lembaga kemasyarakatan di tingkat kecamatan		140,000,000.00	140,000,000.00	-	
4	6	4.06	16	38	Pembinaan dan Fasilitasi Kegiatan Lembaga Kemasyarakatan di Wilayah / Tingkat Kelurahan Summersari	Terlaksananya pembinaan dan fasilitasi kegiatan Lembaga Kemasyarakatan di Wilayah/Tingkat Kelurahan	100 %	3,500,000.00	3,500,000.00	-	Jl. Simpang Kasembon No. 8B Malang
4	6	4.06	16	96	Pembinaan dan Fasilitasi Kegiatan Sosial Kemasyarakatan di Wilayah Kelurahan Summersari	Terlaksananya fasilitasi dan pembinaan organisasi sosial kemasyarakatan dan lembaga kemasyarakatan di tingkat kelurahan Terlaksananya pembinaan dan fasilitasi kegiatan Sosial Kemasyarakatan di Wilayah/Tingkat Kelurahan	100 % 7 kegiatan pembinaan fasilitasi kegiatan sosial kemasyarakan	50,500,000.00	50,500,000.00	-	Jl. Bendungan Sigura-gura 31 Malang
4	6	4.06	16	154	Pembinaan dan Pemberdayaan Perempuan dan Kesejahteraan Keluarga Tingkat Kelurahan Summersari	Terlaksananya pembinaan dan pemberdayaan Perempuan dan Kesejahteraan Keluarga Tingkat Kelurahan	100 %	75,000,000.00	75,000,000.00	-	Jl. Bendungan Sigura-gura 31 Malang

Kode Program/Kegiatan					Urusan/Bidang Urusan Pemerintahan Daerah dan Program/Kegiatan	Indikator Program / Kegiatan	Target Program / Kegiatan	Plafon Anggaran (Rp)			Lokasi
								Sebelum Perubahan	Setelah Perubahan	Bertambah / Berkurang	
4	6	4.06	16	212	Penyelenggaraan Musyawarah Perencanaan Pembangunan di Tingkat Kelurahan Summersari	Terlaksananya Musrenbang Kelurahan yang sesuai dengan ketentuan dan tepat waktu Terlaksananya kegiatan Musrenbang Kelurahan sesuai ketentuan yang berlaku	97 % 1 dokumen Musrenbang Kelurahan	10,000,000.00	10,000,000.00		Jl. Bendungan - Sigura-gura 31 Malang
4	6	4.06	16	328	Penyusunan Profil Kelurahan Summersari	Tersedianya data profil Kecamatan dan Kelurahan Tersedianya profil kelurahan sebagai pedoman skala prioritas pembangunan	100 % 1 dokumen profil kelurahan	1,000,000.00	1,000,000.00		Jl. Bendungan - Sigura-gura 31 Malang
4	6	4.06	17		Program Peningkatan Prasarana dan Sarana Publik	Prosentase prasarana dan sarana publik di lingkungan pemukiman / perumahan di wilayah Kecamatan dan Kelurahan dengan kondisi baik	100 %	400,000,000.00	500,000,000.00	100,000,000.00	
4	6	4.06	17	38	Peningkatan Prasarana dan Sarana Lingkungan Kelurahan Summersari	meningkatnya kualitas prasarana dan sarana lingkungan kelurahan	100 %	400,000,000.00	500,000,000.00	100,000,000.00	, Jl. Simpang Kasembon No. 8B Malang

Kode Program/Kegiatan	Urusan/Bidang Urusan Pemerintahan Daerah dan Program/Kegiatan	Indikator Program / Kegiatan	Target Program / Kegiatan	Plafon Anggaran (Rp)			Lokasi
				Sebelum Perubahan	Setelah Perubahan	Bertambah / Berkurang	

Kelurahan Ketawanggede

Kode Program/Kegiatan	Urusan/Bidang Urusan Pemerintahan Daerah dan Program/Kegiatan	Indikator Program / Kegiatan	Target Program / Kegiatan	Plafon Anggaran (Rp)			Lokasi
				Sebelum Perubahan	Setelah Perubahan	Bertambah / Berkurang	
4	6	4.06		750,000,000.00	865,000,000.00	115,000,000.00	
				750,000,000.00	865,000,000.00	115,000,000.00	
4	6	4.06	15				
4	6	4.06	15	157			Jl.Sudimoro 17
4	6	4.06	15	39			Jalan Gajayana 17 B Malang
4	6	4.06	15	97			Jalan Gajayana 17 B Mal
4	6	4.06	16				
4	6	4.06	16	39			Jalan Gajayana 17 B Malang

Kode Program/Kegiatan					Urusan/Bidang Urusan Pemerintahan Daerah dan Program/Kegiatan	Indikator Program / Kegiatan	Target Program / Kegiatan	Plafon Anggaran (Rp)			Lokasi
								Sebelum Perubahan	Setelah Perubahan	Bertambah / Berkurang	
4	6	4.06	16	97	Pembinaan dan Fasilitasi Kegiatan Sosial Kemasyarakatan di Wilayah Kelurahan Ketawanggede	Terlaksananya pembinaan dan fasilitasi kegiatan Sosial Kemasyarakatan di Wilayah/Tingkat Kelurahan	12 bulan (1 kegiatan)	12,500,000.00	12,500,000.00	-	Jalan Gajayana 17 B Malang
4	6	4.06	16	155	Pembinaan dan Pemberdayaan Perempuan dan Kesejahteraan Keluarga Tingkat Kelurahan Ketawanggede	Terlaksananya pembinaan dan pemberdayaan Perempuan dan Kesejahteraan Keluarga Tingkat Kelurahan	12 bulan	75,000,000.00	75,000,000.00	-	Jalan Gajayana 17 B Malang
4	6	4.06	16	271	Pembinaan dan Peningkatan Kemampuan dan Keterampilan Masyarakat Kelurahan Ketawanggede	Terlaksananya Pembinaan dan Peningkatan Kemampuan dan Keterampilan Masyarakat Kelurahan	100 % (2 kegiatan)	62,500,000.00	62,500,000.00	-	Jalan Gajayana 17 B Malang
					Terlaksananya Musrenbang Kelurahan yang sesuai dengan ketentuan dan tepat waktu		100 %				
4	6	4.06	16	213	Penyelenggaraan Musyawarah Perencanaan Pembangunan di Tingkat Kelurahan Ketawanggede	Terlaksananya kegiatan Musrenbang Kelurahan sesuai ketentuan yang berlaku	1 dokumen Musrenbang kel	13,000,000.00	13,000,000.00	-	Jalan Gajayana 17 B Malang
					Tersedianya data profil Kecamatan dan Kelurahan		100 %				
4	6	4.06	16	329	Penyusunan Profil Kelurahan Ketawanggede	Tersedianya profil kelurahan sebagai pedoman skala prioritas pembangunan	1 dokumen profil kelurahan	10,000,000.00	10,000,000.00	-	Jalan Gajayana 17 B Malang
4	6	4.06	17		Program Peningkatan Prasarana dan Sarana Publik	Prosentase prasarana dan sarana publik di lingkungan pemukiman / perumahan di wilayah Kecamatan dan Kelurahan dengan kondisi baik	100 %	305,270,000.00	405,270,000.00	100,000,000.00	
4	6	4.06	17	39	Peningkatan Prasarana dan Sarana Lingkungan Kelurahan Ketawanggede	meningkatnya kualitas prasarana dan sarana lingkungan kelurahan	100 %	305,270,000.00	405,270,000.00	100,000,000.00	Jalan Gajayana 17 B Malang

Kode Program/Kegiatan	Urusan/Bidang Urusan Pemerintahan Daerah dan Program/Kegiatan	Indikator Program / Kegiatan	Target Program / Kegiatan	Plafon Anggaran (Rp)			Lokasi
				Sebelum Perubahan	Setelah Perubahan	Bertambah / Berkurang	

Kelurahan Jatimulyo

Kode Program/Kegiatan	Urusan/Bidang Urusan Pemerintahan Daerah dan Program/Kegiatan	Indikator Program / Kegiatan	Target Program / Kegiatan	Plafon Anggaran (Rp)			Lokasi
				Sebelum Perubahan	Setelah Perubahan	Bertambah / Berkurang	
4	6	4.06		1,000,000,000.00	1,115,000,000.00	115,000,000.00	
				1,000,000,000.00	1,115,000,000.00	115,000,000.00	
4	6	4.06	15				
4	6	4.06	15	158			Jl.Sudimoro 17
4	6	4.06	15	40			Jl. Simbar - Menjangan no. 37 Malang
4	6	4.06	15	98			Jl. Simbar - Menjangan no 37 Malang
4	6	4.06	16				
4	6	4.06	16	40			Jl. Simbar Menjangan no. 37 Malang
4	6	4.06	16	98			Jl. Simbar Menjangan no.37 Malang

Kode Program/Kegiatan					Urusan/Bidang Urusan Pemerintahan Daerah dan Program/Kegiatan	Indikator Program / Kegiatan	Target Program / Kegiatan	Plafon Anggaran (Rp)			Lokasi
								Sebelum Perubahan	Setelah Perubahan	Bertambah / Berkurang	
4	6	4.06	16	156	Pembinaan dan Pemberdayaan Perempuan dan Kesejahteraan Keluarga Tingkat Kelurahan Jatimulyo	Terlaksananya pembinaan dan pemberdayaan Perempuan dan Kesejahteraan Keluarga Tingkat Kelurahan	4 pokja	75,000,000.00	75,000,000.00		Jl. Simbar - Menjangan no. 37 Malang
4	6	4.06	16	272	Pembinaan dan Peningkatan Kemampuan dan Keterampilan Masyarakat Kelurahan Jatimulyo	Terlaksananya Pembinaan dan Peningkatan Kemampuan dan Keterampilan Masyarakat Kelurahan	1 kegiatan	12,500,000.00	12,500,000.00		- , Jl.Sudimoro 17
4	6	4.06	16	214	Penyelenggaraan Musyawarah Perencanaan Pembangunan di Tingkat Kelurahan Jatimulyo	Terlaksananya kegiatan Musrenbang Kelurahan sesuai ketentuan yang berlaku	12 dokumen	15,000,000.00	15,000,000.00		Jl. Simbar - Menjangan no. 37 Malang
4	6	4.06	16	330	Penyusunan Profil Kelurahan Jatimulyo	Terlaksananya kegiatan Musrenbang Kelurahan sesuai ketentuan yang berlaku	12 dokumen	15,000,000.00	15,000,000.00		Jl. Simbar - Menjangan no. 37 Malang
4	6	4.06	17		Program Peningkatan Prasarana dan Sarana Publik	Terlaksananya Musrenbang Kelurahan yang sesuai dengan ketentuan dan tepat waktu	100%	500,000,000.00	650,000,000.00	150,000,000.00	
4	6	4.06	17	40	Peningkatan Prasarana dan Sarana Lingkungan Kelurahan Jatimulyo	Tersedianya profil kelurahan sebagai pedoman skala prioritas pembangunan	4 buku	15,000,000.00	15,000,000.00		Jl. Simbar - Menjangan no. 37 Malang
4	6	4.06	17	40	Peningkatan Prasarana dan Sarana Lingkungan Kelurahan Jatimulyo	Prosentase prasarana dan sarana publik di lingkungan pemukiman / perumahan di wilayah Kecamatan dan Kelurahan dengan kondisi baik	100%	500,000,000.00	650,000,000.00	150,000,000.00	Jl. Simbar Menjangan no. 37 Malang
4	6	4.06	17	40	Peningkatan Prasarana dan Sarana Lingkungan Kelurahan Jatimulyo	meningkatnya kualitas prasarana dan sarana lingkungan kelurahan	10 lkasi	500,000,000.00	650,000,000.00	150,000,000.00	Jl. Simbar Menjangan no. 37 Malang

Kode Program/Kegiatan	Urusan/Bidang Urusan Pemerintahan Daerah dan Program/Kegiatan	Indikator Program / Kegiatan	Target Program / Kegiatan	Plafon Anggaran (Rp)			Lokasi
				Sebelum Perubahan	Setelah Perubahan	Bertambah / Berkurang	

Kelurahan Tunjungsekar

Kode Program/Kegiatan	Urusan/Bidang Urusan Pemerintahan Daerah dan Program/Kegiatan	Indikator Program / Kegiatan	Target Program / Kegiatan	Plafon Anggaran (Rp)			Lokasi
				Sebelum Perubahan	Setelah Perubahan	Bertambah / Berkurang	
4 6 4.06	Belanja Langsung Pemerintahan Administrasi Kecamatan			900,000,000.00	1,015,000,000.00	115,000,000.00	
4 6 4.06 15	Program Pelaksanaan Kegiatan Pemerintahan Umum	Prosentase Kelurahan yang memiliki kualitas pelayanan yang baik	80%	900,000,000.00	1,015,000,000.00	115,000,000.00	
4 6 4.06 15 159	Peningkatan Kualitas Pelayanan Administrasi Kelurahan Tunjungsekar	Meningkatnya kualitas pelayanan administrasi kelurahan	100%	250,000,000.00	265,000,000.00	15,000,000.00	
4 6 4.06 15 41	Penyusunan Data Monografi Kelurahan Tunjungsekar	Prosentase ketersediaan data monografi di tingkat kecamatan dan kelurahan Tersedianya data monografi Kelurahan sebagai data untuk penyusunan arah pembangunan	80%	5,000,000.00	5,000,000.00	-	Jl. Ikan Piranha atas nomor 206
4 6 4.06 15 99	Peningkatan Keamanan, Ketentraman dan Ketertiban Lingkungan Kelurahan Tunjungsekar	Tingkat partisipasi masyarakat dalam menjaga ketentraman dan ketertiban lingkungan melalui Siskamling aktif di wilayah kelurahan atau kecamatan terciptanya keamanan, ketentraman dan ketertiban lingkungan kelurahan	80%	25,000,000.00	25,000,000.00	-	
4 6 4.06 16	Program Pemberdayaan Masyarakat	Terlaksananya fasilitasi dan pembinaan organisasi sosial kemasyarakatan dan lembaga kemasyarakatan di tingkat kelurahan	80%	270,000,000.00	270,000,000.00	-	
4 6 4.06 16 41	Pembinaan dan Fasilitasi Kegiatan Lembaga Kemasyarakatan di Wilayah / Tingkat Kelurahan Tunjungsekar	Terlaksananya pembinaan dan fasilitasi kegiatan Lembaga Kemasyarakatan di Wilayah/Tingkat Kelurahan	100%	56,000,000.00	56,000,000.00	-	

Kode Program/Kegiatan					Urusan/Bidang Urusan Pemerintahan Daerah dan Program/Kegiatan	Indikator Program / Kegiatan	Target Program / Kegiatan	Plafon Anggaran (Rp)			Lokasi
								Sebelum Perubahan	Setelah Perubahan	Bertambah / Berkurang	
4	6	4.06	16	99	Pembinaan dan Fasilitasi Kegiatan Sosial Masyarakat di Wilayah Kelurahan Tunjungsekar	Terlaksananya pembinaan dan fasilitasi kegiatan Sosial Masyarakat di Wilayah/Tingkat Kelurahan	100%	58,000,000.00	58,000,000.00	-	Jl. Piranha Atas 206 Malang
4	6	4.06	16	157	Pembinaan dan Pemberdayaan Perempuan dan Kesejahteraan Keluarga Tingkat Kelurahan Tunjungsekar	Terlaksananya pembinaan dan pemberdayaan Perempuan dan Kesejahteraan Keluarga Tingkat Kelurahan	100%	75,000,000.00	75,000,000.00	-	
4	6	4.06	16	273	Pembinaan dan Peningkatan Kemampuan dan Keterampilan Masyarakat Kelurahan Tunjungsekar	Terlaksananya Pembinaan dan Peningkatan Kemampuan dan Keterampilan Masyarakat Kelurahan	100%	30,000,000.00	30,000,000.00	-	
4	6	4.06	16	331	Penyusunan Profil Kelurahan Tunjungsekar	Tersedianya profil kelurahan sebagai pedoman skala prioritas pembangunan	100%	26,000,000.00	26,000,000.00	-	
						Terlaksananya Musrenbang Kelurahan yang sesuai dengan ketentuan dan tepat waktu	100%				
4	6	4.06	16	215	Penyelenggaraan Musyawarah Perencanaan Pembangunan di Tingkat Kelurahan Tunjungsekar	Terlaksananya kegiatan Musrenbang Kelurahan sesuai ketentuan yang berlaku	100%	25,000,000.00	25,000,000.00	-	
4	6	4.06	17		Program Peningkatan Prasarana dan Sarana Publik	Prosentase prasarana dan sarana publik di lingkungan pemukiman / perumahan di wilayah Kecamatan dan Kelurahan dengan kondisi baik	80%	350,000,000.00	450,000,000.00	100,000,000.00	
4	6	4.06	17	41	Peningkatan Prasarana dan Sarana Lingkungan Kelurahan Tunjungsekar	meningkatnya kualitas prasarana dan sarana lingkungan kelurahan	80%	350,000,000.00	450,000,000.00	100,000,000.00	

Kode Program/Kegiatan	Urusan/Bidang Urusan Pemerintahan Daerah dan Program/Kegiatan	Indikator Program / Kegiatan	Target Program / Kegiatan	Plafon Anggaran (Rp)			Lokasi
				Sebelum Perubahan	Setelah Perubahan	Bertambah / Berkurang	

Kelurahan Mojolangu

Kode Program/Kegiatan	Urusan/Bidang Urusan Pemerintahan Daerah dan Program/Kegiatan	Indikator Program / Kegiatan	Target Program / Kegiatan	Plafon Anggaran (Rp)			Lokasi
				Sebelum Perubahan	Setelah Perubahan	Bertambah / Berkurang	
4	6	4.06		950,000,000.00	1,065,000,000.00	115,000,000.00	
				950,000,000.00	1,065,000,000.00	115,000,000.00	
4	6	4.06	15				
4	6	4.06	15	160			
4	6	4.06	15	42			
4	6	4.06	15	100			
4	6	4.06	16				
4	6	4.06	16	42			
4	6	4.06	16	100			

Kode Program/Kegiatan					Urusan/Bidang Urusan Pemerintahan Daerah dan Program/Kegiatan	Indikator Program / Kegiatan	Target Program / Kegiatan	Plafon Anggaran (Rp)			Lokasi
								Sebelum Perubahan	Setelah Perubahan	Bertambah / Berkurang	
4	6	4.06	16	158	Pembinaan dan Pemberdayaan Perempuan dan Kesejahteraan Keluarga Tingkat Kelurahan Mojolangu	Terlaksananya pembinaan dan pemberdayaan Perempuan dan Kesejahteraan Keluarga Tingkat Kelurahan	12 kali	75,000,000.00	75,000,000.00	-	Jl.Sudimoro 17
4	6	4.06	16	274	Pembinaan dan Peningkatan Kemampuan dan Keterampilan Masyarakat Kelurahan Mojolangu	Terlaksananya Pembinaan dan Peningkatan Kemampuan dan Keterampilan Masyarakat Kelurahan	310 orang	37,500,000.00	37,500,000.00	-	Jl.Sudimoro 17
						Terlaksananya Musrenbang Kelurahan yang sesuai dengan ketentuan dan tepat waktu	90 orang				
4	6	4.06	16	216	Penyelenggaraan Musyawarah Perencanaan Pembangunan di Tingkat Kelurahan Mojolangu	Terlaksananya kegiatan Musrenbang Kelurahan sesuai ketentuan yang berlaku	90 orang	20,000,000.00	20,000,000.00	-	Jl.Sudimoro 17
						Tersedianya data profil Kecamatan dan Kelurahan	80 buku				
4	6	4.06	16	332	Penyusunan Profil Kelurahan Mojolangu	Tersedianya profil kelurahan sebagai pedoman skala prioritas pembangunan	80 buku	15,000,000.00	15,000,000.00	-	Jl.Sudimoro 17
4	6	4.06	17		Program Peningkatan Prasarana dan Sarana Publik	Prosentase prasarana dan sarana publik di lingkungan pemukiman / perumahan di wilayah Kecamatan dan Kelurahan dengan kondisi baik	100%	377,500,000.00	477,500,000.00	100,000,000.00	
4	6	4.06	17	42	Peningkatan Prasarana dan Sarana Lingkungan Kelurahan Mojolangu	meningkatnya kualitas prasarana dan sarana lingkungan kelurahan	19 RW	377,500,000.00	477,500,000.00	100,000,000.00	Jl.Sudimoro 17 Malang

Kode Program/Kegiatan	Urusan/Bidang Urusan Pemerintahan Daerah dan Program/Kegiatan	Indikator Program / Kegiatan	Target Program / Kegiatan	Plafon Anggaran (Rp)			Lokasi
				Sebelum Perubahan	Setelah Perubahan	Bertambah / Berkurang	

Kelurahan Tulusrejo

Kode Program/Kegiatan	Urusan/Bidang Urusan Pemerintahan Daerah dan Program/Kegiatan	Indikator Program / Kegiatan	Target Program / Kegiatan	Plafon Anggaran (Rp)			Lokasi
				Sebelum Perubahan	Setelah Perubahan	Bertambah / Berkurang	
4	6	4.06		950,000,000.00	1,065,000,000.00	115,000,000.00	
				950,000,000.00	1,065,000,000.00	115,000,000.00	
4	6	4.06	15				
4	6	4.06	15	161			
4	6	4.06	15	43			
4	6	4.06	15	101			
4	6	4.06	16				
4	6	4.06	16	43			
4	6	4.06	16	101			

Kode Program/Kegiatan					Urusan/Bidang Urusan Pemerintahan Daerah dan Program/Kegiatan	Indikator Program / Kegiatan	Target Program / Kegiatan	Plafon Anggaran (Rp)			Lokasi
								Sebelum Perubahan	Setelah Perubahan	Bertambah / Berkurang	
4	6	4.06	16	159	Pembinaan dan Pemberdayaan Perempuan dan Kesejahteraan Keluarga Tingkat Kelurahan Tulusrejo	Terlaksananya pembinaan dan pemberdayaan Perempuan dan Kesejahteraan Keluarga Tingkat Kelurahan	100%	75,000,000.00	75,000,000.00		Jl. Bantaran Barat II No.2 Malang
4	6	4.06	16	275	Pembinaan dan Peningkatan Kemampuan dan Keterampilan Masyarakat Kelurahan Tulusrejo	Terlaksananya Pembinaan dan Peningkatan Kemampuan dan Keterampilan Masyarakat Kelurahan	100%	107,752,500.00	107,752,500.00		Jl. Bantaran Barat II No.2 Malang
						Terlaksananya Musrenbang Kelurahan yang sesuai dengan ketentuan dan tepat waktu	100%				
4	6	4.06	16	217	Penyelenggaraan Musyawarah Perencanaan Pembangunan di Tingkat Kelurahan Tulusrejo			15,000,000.00	15,000,000.00		Jl. Bantaran Barat II No.2 Malang
						Tersedianya data profil Kecamatan dan Kelurahan	100%				
4	6	4.06	16	333	Penyusunan Profil Kelurahan Tulusrejo	Tersedianya profil kelurahan sebagai pedoman skala prioritas pembangunan	100%	39,747,500.00	39,747,500.00		Jl. Bantaran Barat II No.2 Malang
4	6	4.06	17		Program Peningkatan Prasarana dan Sarana Publik	Prosentase prasarana dan sarana publik di lingkungan pemukiman / perumahan di wilayah Kecamatan dan Kelurahan dengan kondisi baik	100%	200,000,000.00	330,000,000.00	130,000,000.00	
4	6	4.06	17	43	Peningkatan Prasarana dan Sarana Lingkungan Kelurahan Tulusrejo	meningkatnya kualitas prasarana dan sarana lingkungan kelurahan	100%	200,000,000.00	330,000,000.00	130,000,000.00	Jl. Bantaran Barat II No.2 Malang

Kode Program/Kegiatan	Urusan/Bidang Urusan Pemerintahan Daerah dan Program/Kegiatan	Indikator Program / Kegiatan	Target Program / Kegiatan	Plafon Anggaran (Rp)			Lokasi
				Sebelum Perubahan	Setelah Perubahan	Bertambah / Berkurang	

Kelurahan Tasikmadu

Kode Program/Kegiatan	Urusan/Bidang Urusan Pemerintahan Daerah dan Program/Kegiatan	Indikator Program / Kegiatan	Target Program / Kegiatan	Plafon Anggaran (Rp)			Lokasi
				Sebelum Perubahan	Setelah Perubahan	Bertambah / Berkurang	
4	6	4.06		850,000,000.00	965,000,000.00	115,000,000.00	
				850,000,000.00	965,000,000.00	115,000,000.00	
4	6	4.06	15				
4	6	4.06	15	162			
4	6	4.06	15	102			
4	6	4.06	16				
4	6	4.06	16	44			
4	6	4.06	16	102			
4	6	4.06	16	160			

Kode Program/Kegiatan					Urusan/Bidang Urusan Pemerintahan Daerah dan Program/Kegiatan	Indikator Program / Kegiatan	Target Program / Kegiatan	Plafon Anggaran (Rp)			Lokasi
								Sebelum Perubahan	Setelah Perubahan	Bertambah / Berkurang	
4	6	4.06	16	218	Penyelenggaraan Musyawarah Perencanaan Pembangunan di Tingkat Kelurahan Tasikmadu	Terlaksananya Musrenbang Kelurahan yang sesuai dengan ketentuan dan tepat waktu	98%				Jl. Atletik 125 Tasikmadu
						Terlaksananya kegiatan Musrenbang Kelurahan sesuai ketentuan yang berlaku	100%	11,500,000.00	11,500,000.00		
4	6	4.06	16	334	Penyusunan Profil Kelurahan Tasikmadu	Tersedianya data profil Kecamatan dan Kelurahan	100%				Jl. Atletik 125 Tasikmadu
						Tersedianya profil kelurahan sebagai pedoman skala prioritas pembangunan	100%	3,500,000.00	3,500,000.00		
4	6	4.06	17		Program Peningkatan Prasarana dan Sarana Publik	Prosentase prasarana dan sarana publik di lingkungan pemukiman / perumahan di wilayah Kecamatan dan Kelurahan dengan kondisi baik	75%	525,000,000.00	625,000,000.00	100,000,000.00	
4	6	4.06	17	44	Peningkatan Prasarana dan Sarana Lingkungan Kelurahan Tasikmadu	meningkatnya kualitas prasarana dan sarana lingkungan kelurahan		525,000,000.00	625,000,000.00	100,000,000.00	Jl. Atletik 125 Tasikmadu

Kelurahan Tunggulwulung

Kode Program/Kegiatan					Urusan/Bidang Urusan Pemerintahan Daerah dan Program/Kegiatan	Indikator Program / Kegiatan	Target Program / Kegiatan	Plafon Anggaran (Rp)			Lokasi
								Sebelum Perubahan	Setelah Perubahan	Bertambah / Berkurang	
4	6	4.06			Belanja Langsung Pemerintahan Administrasi Kecamatan			700,000,000.00	815,000,000.00	115,000,000.00	
								700,000,000.00	815,000,000.00	115,000,000.00	
4	6	4.06	15		Program Pelaksanaan Kegiatan Pemerintahan Umum	Prosentase Kelurahan yang memiliki kualitas pelayanan yang baik	100%	260,500,000.00	266,500,000.00	6,000,000.00	
4	6	4.06	15	163	Peningkatan Kualitas Pelayanan Administrasi Kelurahan Tunggulwulung	Meningkatnya kualitas pelayanan administrasi kelurahan	14 Jenis	250,000,000.00	256,000,000.00	6,000,000.00	Jl.Arumba no.06 Malang
4	6	4.06	15	45	Penyusunan Data Monografi Kelurahan Tunggulwulung	Prosentase ketersediaan data monografi di tingkat kecamatan dan kelurahan	100%				Jl.Arumba no.06 Malang
						Tersedianya data monografi Kelurahan sebagai data untuk penyusunan arah pembangunan	2 dokumen	3,000,000.00	3,000,000.00		

Kode Program/Kegiatan					Urusan/Bidang Urusan Pemerintahan Daerah dan Program/Kegiatan	Indikator Program / Kegiatan	Target Program / Kegiatan	Plafon Anggaran (Rp)			Lokasi
								Sebelum Perubahan	Setelah Perubahan	Bertambah / Berkurang	
4	6	4.06	15	103	Peningkatan Keamanan, Ketentraman dan Ketertiban Lingkungan Kelurahan Tunggulwulung	Tingkat partisipasi masyarakat dalam menjaga ketentraman dan ketertiban lingkungan melalui Siskamling aktif di wilayah kelurahan atau kecamatan	100 %				Jl.Arumba no.06 Malang
4	6	4.06	16		Program Pemberdayaan Masyarakat	terciptanya keamanan, ketentraman dan ketertiban lingkungan kelurahan	72 kali	7,500,000.00	7,500,000.00		
4	6	4.06	16		Program Pemberdayaan Masyarakat	Terlaksananya fasilitasi dan pembinaan organisasi sosial kemasyarakatan dan lembaga kemasyarakatan di tingkat kelurahan	100%	158,000,000.00	167,000,000.00	9,000,000.00	
4	6	4.06	16	45	Pembinaan dan Fasilitasi Kegiatan Lembaga Kemasyarakatan di Wilayah / Tingkat Kelurahan Tunggulwulung	Terlaksananya pembinaan dan fasilitasi kegiatan Lembaga Kemasyarakatan di Wilayah/Tingkat Kelurahan	5 kegiatan	9,660,000.00	19,850,000.00	10,190,000.00	Jl.Arumba no.06 Malang
4	6	4.06	16	103	Pembinaan dan Fasilitasi Kegiatan Sosial Kemasyarakatan di Wilayah Kelurahan Tunggulwulung	Terlaksananya pembinaan dan fasilitasi kegiatan Sosial Kemasyarakatan di Wilayah/Tingkat Kelurahan	3 kegiatan	9,660,000.00	9,660,000.00		Jl.Arumba no.06 Malang
4	6	4.06	16	161	Pembinaan dan Pemberdayaan Perempuan dan Kesejahteraan Keluarga Tingkat Kelurahan Tunggulwulung	Terlaksananya pembinaan dan pemberdayaan Perempuan dan Kesejahteraan Keluarga Tingkat Kelurahan	5 kegiatan	75,000,000.00	75,000,000.00		jl.Arumba no.06 Malang
4	6	4.06	16	277	Pembinaan dan Peningkatan Kemampuan dan Keterampilan Masyarakat Kelurahan Tunggulwulung	Terlaksananya Pembinaan dan Peningkatan Kemampuan dan Keterampilan Masyarakat Kelurahan	5 (lima) kegiatan	44,680,000.00	44,180,000.00	(500,000.00)	Jl.Arumba no.06 Malang
4	6	4.06	16	219	Penyelenggaraan Musyawarah Perencanaan Pembangunan di Tingkat Kelurahan Tunggulwulung	Terlaksananya kegiatan Musrenbang Kelurahan sesuai ketentuan yang berlaku	1 dokumen	16,000,000.00	15,310,000.00	(690,000.00)	Jl.Arumba no.06 Malang
						Tersedianya data profil Kecamatan dan Kelurahan	100%				

Kode Program/Kegiatan					Urusan/Bidang Urusan Pemerintahan Daerah dan Program/Kegiatan	Indikator Program / Kegiatan	Target Program / Kegiatan	Plafon Anggaran (Rp)			Lokasi
								Sebelum Perubahan	Setelah Perubahan	Bertambah / Berkurang	
4	6	4.06	16	335	Penyusunan Profil Kelurahan Tunggulwulung	Tersedianya profil kelurahan sebagai pedoman skala prioritas pembangunan	1 dokumen	3,000,000.00	3,000,000.00		Jl.Arumba no.06 Malang
4	6	4.06	17		Program Peningkatan Prasarana dan Sarana Publik	Prosentase prasarana dan sarana publik di lingkungan pemukiman / perumahan di wilayah Kecamatan dan Kelurahan dengan kondisi baik	100%	281,500,000.00	381,500,000.00	100,000,000.00	
4	6	4.06	17	45	Peningkatan Prasarana dan Sarana Lingkungan Kelurahan Tunggulwulung	meningkatnya kualitas prasarana dan sarana lingkungan kelurahan	11 kegiatan	281,500,000.00	381,500,000.00	100,000,000.00	Jl. Mertojoyo No. 1

Kelurahan Tlogomas

Kode Program/Kegiatan					Urusan/Bidang Urusan Pemerintahan Daerah dan Program/Kegiatan	Indikator Program / Kegiatan	Target Program / Kegiatan	Plafon Anggaran (Rp)			Lokasi	
								Sebelum Perubahan	Setelah Perubahan	Bertambah / Berkurang		
4	6	4.06			Belanja Langsung Pemerintahan Administrasi Kecamatan			900,000,000.00	1,015,000,000.00	115,000,000.00		
4	6	4.06	15		Program Pelaksanaan Kegiatan Pemerintahan Umum	Prosentase Kelurahan yang memiliki kualitas pelayanan yang baik		900,000,000.00	1,015,000,000.00	115,000,000.00		
4	6	4.06	15	46	Penyusunan Data Monografi Kelurahan Tlogomas	Tersedianya data monografi Kelurahan sebagai data untuk penyusunan arah pembangunan	2 dokumen	1,500,000.00	1,500,000.00		Jl. Raya Tlogomas 56	
4	6	4.06	15	164	Peningkatan Kualitas Pelayanan Administrasi Kelurahan Tlogomas	Meningkatnya kualitas pelayanan administrasi kelurahan	100%	250,000,000.00	265,000,000.00	15,000,000.00		
4	6	4.06	15	104	Peningkatan Keamanan, Ketentraman dan Ketertiban Lingkungan Kelurahan Tlogomas	Tingkat partisipasi masyarakat dalam menjaga ketentraman dan ketertiban lingkungan melalui Siskamling aktif di wilayah kelurahan atau kecamatan	terciptanya keamanan, ketentraman dan ketertiban lingkungan kelurahan	96 kali	10,000,000.00	10,000,000.00		Jl. Raya Tlogomas 56

Kode Program/Kegiatan					Urusan/Bidang Urusan Pemerintahan Daerah dan Program/Kegiatan	Indikator Program / Kegiatan	Target Program / Kegiatan	Plafon Anggaran (Rp)			Lokasi
								Sebelum Perubahan	Setelah Perubahan	Bertambah / Berkurang	
4	6	4.06	16		Program Pemberdayaan Masyarakat	Terlaksananya fasilitasi dan pembinaan organisasi sosial kemasyarakatan dan lembaga kemasyarakatan di tingkat kelurahan		232,000,000.00	179,000,000.00	(53,000,000.00)	
4	6	4.06	16	46	Pembinaan dan Fasilitasi Kegiatan Lembaga Kemasyarakatan di Wilayah / Tingkat Kelurahan Tlogomas	Terlaksananya pembinaan dan fasilitasi kegiatan Lembaga Kemasyarakatan di Wilayah/Tingkat Kelurahan		5,500,000.00	5,500,000.00	-	Jl. Raya Tlogomas 56
4	6	4.06	16	104	Pembinaan dan Fasilitasi Kegiatan Sosial Kemasyarakatan di Wilayah Kelurahan Tlogomas	Terlaksananya pembinaan dan fasilitasi kegiatan Sosial Kemasyarakatan di Wilayah/Tingkat Kelurahan		120,000,000.00	67,000,000.00	(53,000,000.00)	Jl. Raya Tlogomas 56
4	6	4.06	16	162	Pembinaan dan Pemberdayaan Perempuan dan Kesejahteraan Keluarga Tingkat Kelurahan Tlogomas	Terlaksananya pembinaan dan pemberdayaan Perempuan dan Kesejahteraan Keluarga Tingkat Kelurahan		75,000,000.00	75,000,000.00	-	Jl. Raya Tlogomas 56
4	6	4.06	16	278	Pembinaan dan Peningkatan Kemampuan dan Keterampilan Masyarakat Kelurahan Tlogomas	Terlaksananya Pembinaan dan Peningkatan Kemampuan dan Keterampilan Masyarakat Kelurahan	1 kali 20 orang	10,000,000.00	10,000,000.00	-	Jl. Raya Tlogomas 56
4	6	4.06	16	220	Penyelenggaraan Musyawarah Perencanaan Pembangunan di Tingkat Kelurahan Tlogomas	Terlaksananya Musrenbang Kelurahan yang sesuai dengan ketentuan dan tepat waktu Terlaksananya kegiatan Musrenbang Kelurahan sesuai ketentuan yang berlaku		16,000,000.00	16,000,000.00	-	Jl. Raya Tlogomas 56
4	6	4.06	16	336	Penyusunan Profil Kelurahan Tlogomas	Tersedianya data profil Kecamatan dan Kelurahan Tersedianya profil kelurahan sebagai pedoman skala prioritas pembangunan		5,500,000.00	5,500,000.00	-	
4	6	4.06	17		Program Peningkatan Prasarana dan Sarana Publik	Prosentase prasarana dan sarana publik di lingkungan pemukiman / perumahan di wilayah Kecamatan dan Kelurahan dengan kondisi baik		406,500,000.00	559,500,000.00	153,000,000.00	
4	6	4.06	17	46	Peningkatan Prasarana dan Sarana Lingkungan Kelurahan Tlogomas	meningkatnya kualitas prasarana dan sarana lingkungan kelurahan	11 infrastruktur	406,500,000.00	559,500,000.00	153,000,000.00	

Kode Program/Kegiatan	Urusan/Bidang Urusan Pemerintahan Daerah dan Program/Kegiatan	Indikator Program / Kegiatan	Target Program / Kegiatan	Plafon Anggaran (Rp)			Lokasi
				Sebelum Perubahan	Setelah Perubahan	Bertambah / Berkurang	

Kelurahan Merjosari

Kode Program/Kegiatan	Urusan/Bidang Urusan Pemerintahan Daerah dan Program/Kegiatan	Indikator Program / Kegiatan	Target Program / Kegiatan	Plafon Anggaran (Rp)			Lokasi
				Sebelum Perubahan	Setelah Perubahan	Bertambah / Berkurang	
4 6 4.06	Belanja Langsung Pemerintahan Administrasi Kecamatan			850,000,000.00	965,000,000.00	115,000,000.00	
4 6 4.06 15	Program Pelaksanaan Kegiatan Pemerintahan Umum	Prosentase Kelurahan yang memiliki kualitas pelayanan yang baik	.75,68	850,000,000.00	965,000,000.00	115,000,000.00	
4 6 4.06 15 165	Peningkatan Kualitas Pelayanan Administrasi Kelurahan Merjosari	Meningkatnya kualitas pelayanan administrasi kelurahan	12 bulan	250,000,000.00	265,000,000.00	15,000,000.00	Jl. Kol. Sugiono VIII No. 1
4 6 4.06 15 47	Penyusunan Data Monografi Kelurahan Merjosari	Prosentase ketersediaan data monografi di tingkat kecamatan dan kelurahan Tersedianya data monografi Kelurahan sebagai data untuk penyusunan arah pembangunan	100 % 4 Dokumen	1,500,000.00	1,500,000.00		Jl. Mertojoyo No. 1 Malang
4 6 4.06 15 105	Peningkatan Keamanan, Ketentraman dan Ketertiban Lingkungan Kelurahan Merjosari	Tingkat partisipasi masyarakat dalam menjaga ketentraman dan ketertiban lingkungan melalui Siskamling aktif di wilayah kelurahan atau kecamatan terciptanya keamanan, ketentraman dan ketertiban lingkungan kelurahan	30 % 12 bln	7,000,000.00	7,000,000.00		Jl. Mertjoyo No 1
4 6 4.06 16	Program Pemberdayaan Masyarakat	Terlaksananya fasilitasi dan pembinaan organisasi sosial kemasyarakatan dan lembaga kemasyarakatan di tingkat kelurahan	100 %	152,500,000.00	152,500,000.00		
4 6 4.06 16 47	Pembinaan dan Fasilitasi Kegiatan Lembaga Kemasyarakatan di Wilayah / Tingkat Kelurahan Merjosari	Terlaksananya pembinaan dan fasilitasi kegiatan Lembaga Kemasyarakatan di Wilayah/Tingkat Kelurahan	8 lembaga kemasyar katn	10,000,000.00	10,000,000.00		Jl. Mertojoyo No. 1 Malang
4 6 4.06 16 105	Pembinaan dan Fasilitasi Kegiatan Sosial Kemasyarakatan di Wilayah Kelurahan Merjosari	Terlaksananya pembinaan dan fasilitasi kegiatan Sosial Kemasyarakatan di Wilayah/Tingkat Kelurahan	11 bulan	15,000,000.00	15,000,000.00		Jl. Mertojoyo No. 1 Malang

Kode Program/Kegiatan					Urusan/Bidang Urusan Pemerintahan Daerah dan Program/Kegiatan	Indikator Program / Kegiatan	Target Program / Kegiatan	Plafon Anggaran (Rp)			Lokasi
								Sebelum Perubahan	Setelah Perubahan	Bertambah / Berkurang	
4	6	4.06	16	163	Pembinaan dan Pemberdayaan Perempuan dan Kesejahteraan Keluarga Tingkat Kelurahan Merjosari		12 bulan	75,000,000.00	75,000,000.00		Jl. Mertojoyo No. 1 Malang
4	6	4.06	16	279	Pembinaan dan Peningkatan Kemampuan dan Keterampilan Masyarakat Kelurahan Merjosari	Terlaksananya pembinaan dan pemberdayaan Perempuan dan Kesejahteraan Keluarga Tingkat Kelurahan	4 kegiatan	41,000,000.00	41,000,000.00		Jl. Mertojoyo No. 1 Malang
					Terlaksananya Musrenbang Kelurahan yang sesuai dengan ketentuan dan tepat waktu		100 %				
4	6	4.06	16	221	Penyelenggaraan Musyawarah Perencanaan Pembangunan di Tingkat Kelurahan Merjosari	Terlaksananya kegiatan Musrenbang Kelurahan sesuai ketentuan yang berlaku	4 Dokumen	10,000,000.00	10,000,000.00		Jl. Mertojoyo No. 1 Malang
					Tersedianya data profil Kecamatan dan Kelurahan		100 %				
4	6	4.06	16	337	Penyusunan Profil Kelurahan Merjosari	Tersedianya profil kelurahan sebagai pedoman skala prioritas pembangunan	4 Dokumen	1,500,000.00	1,500,000.00		Jl. Mertojoyo No. 1 Malang
4	6	4.06	17		Program Peningkatan Prasarana dan Sarana Publik	Prosentase prasarana dan sarana publik di lingkungan pemukiman / perumahan di wilayah Kecamatan dan Kelurahan dengan kondisi baik	100 %	439,000,000.00	539,000,000.00	100,000,000.00	
4	6	4.06	17	47	Peningkatan Prasarana dan Sarana Lingkungan Kelurahan Merjosari	meningkatnya kualitas prasarana dan sarana lingkungan kelurahan	16 kegiatan	439,000,000.00	539,000,000.00	100,000,000.00	Jl. Mertojoyo No. 1 Malang

Perangkat Daerah : Kecamatan Sukun

Kode Program/Kegiatan					Urusan/Bidang Urusan Pemerintahan Daerah dan Program/Kegiatan	Indikator Program / Kegiatan	Target Program / Kegiatan	Plafon Anggaran (Rp)			Lokasi
								Sebelum Perubahan	Setelah Perubahan	Bertambah / Berkurang	
4	6	4.06			Belanja Langsung Pemerintahan Administrasi Kecamatan			4,336,600,000.00	4,556,600,000.00	220,000,000.00	
4	6	4.06	15		Program Pelaksanaan Kegiatan Pemerintahan Umum	Prosentase Kelurahan yang memiliki kualitas pelayanan yang baik	80 %	3,193,400,000.00	3,296,500,000.00	103,100,000.00	
4	6	4.06	15	117	Peningkatan Pelayanan Administrasi RT/ RW	Terlaksananya pelayanan administrasi RT/RW	100	3,066,900,000.00	3,058,800,000.00	(8,100,000.00)	JL KEBEN NO 1
4	6	4.06	15	118	Peningkatan Penyelenggaraan Pelayanan Administrasi Terpadu (PATEN) Kecamatan	meningkatnya penyelenggaraan Pelayanan Administrasi Terpadu (PATEN) Kecamatan	21 jenis pelayanan	74,500,000.00	74,500,000.00	-	
4	6	4.06	15	1	Penyusunan Data Monografi Kecamatan	Prosentase ketersediaan data monografi di tingkat kecamatan dan kelurahan tersedianya data monografi kecamatan sebagai data untuk penyusunan arah pembangunan	100 % 2 dokumen	8,800,000.00	8,800,000.00	-	JL. KEBEN NO 1
4	6	4.06	15	59	Peningkatan Keamanan, Ketentraman dan Ketertiban Lingkungan Kecamatan	Tingkat partisipasi masyarakat dalam menjaga ketentraman dan ketertiban lingkungan melalui Siskamling aktif di wilayah kelurahan atau kecamatan terciptanya keamanan, ketentraman dan ketertiban lingkungan kecamatan	80% 80%	43,200,000.00	154,400,000.00	111,200,000.00	Jl. Keben No I
4	6	4.06	16		Program Pemberdayaan Masyarakat	Terlaksananya fasilitasi dan pembinaan organisasi sosial kemasyarakatan dan lembaga kemasyarakatan di tingkat kecamatan	95%	163,650,000.00	163,650,000.00	-	
4	6	4.06	16	1	Pembinaan dan Fasilitasi Kegiatan Lembaga Kemasyarakatan di Wilayah / Tingkat Kecamatan	terlaksananya pembinaan dan fasilitasi kegiatan Lembaga Kemasyarakatan di Wilayah/Tingkat Kecamatan	8 lembaga kemasyrakatan	73,150,000.00	73,150,000.00	-	Jl. Keben No 1
4	6	4.06	16	117	Pembinaan dan Pemberdayaan Perempuan dan Kesejahteraan Keluarga Tingkat Kecamatan	Terlaksananya pembinaan dan pemberdayaan Perempuan dan Kesejahteraan Keluarga Tingkat Kecamatan	12 bulan	61,000,000.00	61,000,000.00	-	Jl. keben No 1

Kode Program/Kegiatan					Urusan/Bidang Urusan Pemerintahan Daerah dan Program/Kegiatan	Indikator Program / Kegiatan	Target Program / Kegiatan	Plafon Anggaran (Rp)			Lokasi
								Sebelum Perubahan	Setelah Perubahan	Bertambah / Berkurang	
4	6	4.06	16	175	Penyelenggaraan Musyawarah Perencanaan Pembangunan di Tingkat Kecamatan	Terlaksananya Musrenbang Kecamatan sesuai dengan ketentuan	100%				
						Terlaksananya kegiatan Musrenbang Kecamatan sesuai ketentuan yang berlaku	100%	25,000,000.00	25,000,000.00		- JL. Keben No 1
4	6	4.06	16	291	Penyusunan Profil Kecamatan	Tersedianya data profil Kecamatan dan Kelurahan	100%				
						Tersedianya profil kecamatan sebagai pedoman skala prioritas pembangunan	25 buku	4,500,000.00	4,500,000.00		- Jl. Keben No 1
4	6	4.06	17		Program Peningkatan Prasarana dan Sarana Publik	Prosentase prasarana dan sarana publik di lingkungan pemukiman / perumahan di wilayah Kecamatan dan Kelurahan dengan kondisi baik	89.75%	41,800,000.00	22,350,000.00	(19,450,000.00)	
4	6	4.06	17	1	Monitoring dan Evaluasi Pembangunan Prasarana dan Sarana di Wilayah Kecamatan	Terlaksananya monitoring dan evaluasi pembangunan prasarana dan sarana di wilayah kecamatan	3 kali	41,800,000.00	22,350,000.00	(19,450,000.00)	JL. keben no 1
5	6	4.06			Umum			937,750,000.00	1,074,100,000.00	136,350,000.00	
5	6	4.06	1		Program Pelayanan Administrasi Perkantoran	Persentase kegiatan pelayanan administrasi perkantoran yang terpenuhi	100 %	426,590,000.00	416,590,000.00	(10,000,000.00)	
5	6	4.06	1	1	Penyediaan jasa surat menyurat	jumlah surat keluar selama 1 tahun	800 surat	58,640,000.00	58,640,000.00		- Jl keben 1
5	6	4.06	1	2	Penyediaan jasa komunikasi, sumber daya air dan listrik	jumlah bulan pembayaran belanja Telpon, Air dan Listrik	12	56,400,000.00	56,400,000.00		- jl keben no 1
5	6	4.06	1	3	Penyediaan jasa peralatan dan perlengkapan kantor	jumlah peralatan dan perlengkapan kantor	3 jenis	10,500,000.00	10,500,000.00		- jl keben no 1
5	6	4.06	1	7	Penyediaan jasa kebersihan kantor	Luasan ruangan yang dibersihkan	2 gedung	52,350,000.00	52,350,000.00		- jl keben no 1
5	6	4.06	1	8	Penyediaan alat tulis kantor	jumlah alat tulis kantor	35 jenis	32,814,000.00	32,814,000.00		- jl keben no 1
5	6	4.06	1	9	Penyediaan barang cetakan dan penggandaan	jumlah barang cetakan dan penggandaan	5 jenis	16,725,000.00	16,725,000.00		- jl keben no 1
5	6	4.06	1	10	Penyediaan komponen instalasi listrik/penerangan bangunan kantor	jumlah komponen instalasi listrik/penerangan bangunan kantor	5 jenis	4,765,000.00	4,765,000.00		- jl keben no 1
5	6	4.06	1	12	Penyediaan Bahan Bacaan dan Peraturan Perundang-Undangan	jumlah Bahan Bacaan dan Peraturan Perundang-Undangan	3 jenis	4,296,000.00	4,296,000.00		- jl keben no 1

Kode Program/Kegiatan					Urusan/Bidang Urusan Pemerintahan Daerah dan Program/Kegiatan	Indikator Program / Kegiatan	Target Program / Kegiatan	Plafon Anggaran (Rp)			Lokasi
								Sebelum Perubahan	Setelah Perubahan	Bertambah / Berkurang	
5	6	4.06	1	14	Penyediaan makanan dan minuman	jumlah makanan dan minuman	350 nasi kotak, 350 snack, 312 porsi prasmanan, 2 tumpeng	37,350,000.00	37,350,000.00		- jil keben no 1
5	6	4.06	1	15	Rapat-rapat koordinasi dan konsultasi keluar daerah	jumlah rapat-rapat koordinasi dan konsultasi keluar daerah	10 kali	43,450,000.00	43,450,000.00		- jil keben no 1
5	6	4.06	1	16	Penyediaan Jasa Pengamanan Kantor	jumlah petugas pengamanan kantor	3	69,300,000.00	69,300,000.00		- JL. KEBEN NO 1
5	6	4.06	1	23	Peringatan/Kegiatan Insidentil	jumlah perkiraan kegiatan peringatan/kegiatan insidentil		20,000,000.00	20,000,000.00		- Jl. Keben No 1
5	6	4.06	1	26	Peringatan Hari-hari Besar/Khusus/Tertentu	Jumlah Peringatan Hari-hari Besar/Khusus/Tertentu	2 kegiatan	20,000,000.00	10,000,000.00	(10,000,000.00)	Jl. Keben No 1
5	6	4.06	2		Program peningkatan sarana dan prasarana aparatur	Persentase ketersediaan/kecukupan peralatan dan perlengkapan aparatur	100	301,600,000.00	413,450,000.00	111,850,000.00	
5	6	4.06	2	7	Pengadaan perlengkapan gedung kantor	jumlah perlengkapan gedung kantor	2 jenis	15,750,000.00	40,850,000.00	25,100,000.00	Jl. Keben No I
5	6	4.06	2	9	Pengadaan peralatan gedung kantor	jumlah peralatan gedung kantor	6 jenis	83,850,000.00	162,950,000.00	79,100,000.00	Jl. Keben No 1
5	6	4.06	2	15	Pemeliharaan rutin/berkala kendaraan dinas/operasional	jumlah kendaraan dinas/operasional yang dipelihara	2 mobil dan 5 sepeda	27,000,000.00	36,400,000.00	9,400,000.00	Jl. Keben No 1
5	6	4.06	2	23	Rehabilitasi Sedang/Berat Gedung Kantor	jumlah Gedung Kantor yang direhabilitasi	2	175,000,000.00	173,250,000.00	(1,750,000.00)	jil keben no 1
5	6	4.06	5		Program peningkatan kapasitas sumber daya aparatur	Prosentase ASN yang mengikuti peningkatan kapasitas aparatur /diklat/ bimtek	100 %	8,400,000.00	8,400,000.00		-
5	6	4.06	5	8	Peningkatan/Pengembangan Kapasitas Sumber Daya Aparatur	jumlah kegiatan peningkatan/pengembangan Kapasitas Sumber Daya Aparatur	138	8,400,000.00	8,400,000.00		- Jl. Keben No 1
5	6	4.06	6		Program peningkatan pengembangan sistem pelaporan, capaian kinerja, dan keuangan	Hasil evaluasi SAKIP SKPD	B	201,160,000.00	235,660,000.00	34,500,000.00	
5	6	4.06	6	11	Penyusunan/Reviu Renstra			75,000,000.00	75,000,000.00		-
5	6	4.06	6	5	Pelaksanaan Survei Kepuasan Masyarakat	jumlah Survei Kepuasan Masyarakat	2 dokumen	5,000,000.00	5,000,000.00		- JL. KEBEN NO 1

Kode Program/Kegiatan					Urusan/Bidang Urusan Pemerintahan Daerah dan Program/Kegiatan	Indikator Program / Kegiatan	Target Program / Kegiatan	Plafon Anggaran (Rp)			Lokasi
								Sebelum Perubahan	Setelah Perubahan	Bertambah / Berkurang	
5	6	4.06	6	8	Penyusunan/Reviu Standar Pelayanan	jumlah dokumen standar pelayanan	16 sop	5,000,000.00	5,000,000.00	-	jl keben no 1
5	6	4.06	6	12	Penyusunan Renja/RKT	Persentase laporan kinerja dan keuangan yang disusun sesuai jadwal	100%		29,500,000.00	29,500,000.00	
5	6	4.06	6	1	Penyusunan laporan capaian kinerja dan ikhtisar realisasi kinerja SKPD	jumlah dokumen laporan capaian kinerja dan ikhtisar realisasi kinerja SKPD	6 jenis	35,000,000.00	35,000,000.00	-	Jl. Keben No I
5	6	4.06	6	2	Penyusunan laporan keuangan	jumlah laporan keuangan	5 bendel	81,160,000.00	86,160,000.00	5,000,000.00	Jl. Keben No I

Kelurahan Sukun

Kode Program/Kegiatan					Urusan/Bidang Urusan Pemerintahan Daerah dan Program/Kegiatan	Indikator Program / Kegiatan	Target Program / Kegiatan	Plafon Anggaran (Rp)			Lokasi
								Sebelum Perubahan	Setelah Perubahan	Bertambah / Berkurang	
4	6	4.06			Belanja Langsung Pemerintahan Administrasi Kecamatan			800,000,000.00	915,000,000.00	115,000,000.00	
4	6	4.06	15		Program Pelaksanaan Kegiatan Pemerintahan Umum	Prosentase Kelurahan yang memiliki kualitas pelayanan yang baik	100%	800,000,000.00	915,000,000.00	115,000,000.00	
4	6	4.06	15	166	Peningkatan Kualitas Pelayanan Administrasi Kelurahan Sukun	Meningkatnya kualitas pelayanan administrasi kelurahan	100%	219,500,000.00	247,931,250.00	28,431,250.00	
4	6	4.06	15	48	Penyusunan Data Monografi Kelurahan Sukun	Tersedianya data monografi Kelurahan sebagai data untuk penyusunan arah pembangunan	2 Dokumen Monografi	3,000,000.00	3,000,000.00	-	JL. RAJAWALI F-5 SUKUIN PERMAI
					Tingkat partisipasi masyarakat dalam menjaga ketentraman dan ketertiban lingkungan melalui Siskamling aktif di wilayah kelurahan atau kecamatan		100%				

Kode Program/Kegiatan					Urusan/Bidang Urusan Pemerintahan Daerah dan Program/Kegiatan	Indikator Program / Kegiatan	Target Program / Kegiatan	Plafon Anggaran (Rp)			Lokasi
								Sebelum Perubahan	Setelah Perubahan	Bertambah / Berkurang	
4	6	4.06	15	106	Peningkatan Keamanan, Ketentraman dan Ketertiban Lingkungan Kelurahan Sukun	terciptanya keamanan, ketentraman dan ketertiban lingkungan kelurahan	Terlaksananya Monitoring keamanan wilayah Kelurahan Sukun	9,000,000.00	9,000,000.00	-	WILAYAH KELURAHAN SUKUN
4	6	4.06	16		Program Pemberdayaan Masyarakat	Terlaksananya fasilitasi dan pembinaan organisasi sosial kemasyarakatan dan lembaga kemasyarakatan di tingkat kelurahan	100%	268,500,000.00	268,500,000.00	-	
4	6	4.06	16	48	Pembinaan dan Fasilitasi Kegiatan Lembaga Kemasyarakatan di Wilayah / Tingkat Kelurahan Sukun	Terlaksananya pembinaan dan fasilitasi kegiatan Lembaga Kemasyarakatan di Wilayah/Tingkat Kelurahan	100%	50,000,000.00	53,115,000.00	3,115,000.00	
4	6	4.06	16	164	Pembinaan dan Pemberdayaan Perempuan dan Kesejahteraan Keluarga Tingkat Kelurahan Sukun	Terlaksananya pembinaan dan pemberdayaan Perempuan dan Kesejahteraan Keluarga Tingkat Kelurahan	100%	75,000,000.00	75,000,000.00	-	
4	6	4.06	16	280	Pembinaan dan Peningkatan Kemampuan dan Keterampilan Masyarakat Kelurahan Sukun	Terlaksananya Pembinaan dan Peningkatan Kemampuan dan Keterampilan Masyarakat Kelurahan	100%	125,000,000.00	125,000,000.00	-	Jl. Kol. Sugiono VIII No. 1
4	6	4.06	16	222	Penyelenggaraan Musyawarah Perencanaan Pembangunan di Tingkat Kelurahan Sukun	Terlaksananya kegiatan Musrenbang Kelurahan sesuai ketentuan yang berlaku	1 Buku Laporan Pelaksanaan Musrenbangkel	15,000,000.00	11,885,000.00	(3,115,000.00)	
4	6	4.06	16	338	Penyusunan Profil Kelurahan Sukun	Tersedianya profil kelurahan sebagai pedoman skala prioritas pembangunan	Tersusunnya Dokumen Profil Kelurahan (10.000 Formulir)	3,500,000.00	3,500,000.00	-	

Kode Program/Kegiatan					Urusan/Bidang Urusan Pemerintahan Daerah dan Program/Kegiatan	Indikator Program / Kegiatan	Target Program / Kegiatan	Plafon Anggaran (Rp)			Lokasi
								Sebelum Perubahan	Setelah Perubahan	Bertambah / Berkurang	
4	6	4.06	17		Program Peningkatan Prasarana dan Sarana Publik	Prosentase prasarana dan sarana publik di lingkungan pemukiman / perumahan di wilayah Kecamatan dan Kelurahan dengan kondisi baik	100%	300,000,000.00	386,568,750.00	86,568,750.00	Jl. Kol Sugiono VIII No 1
4	6	4.06	17	48	Peningkatan Prasarana dan Sarana Lingkungan Kelurahan Sukun	meningkatnya kualitas prasarana dan sarana lingkungan kelurahan	Peningkatan sarana dan prasarana lingkungan pemukiman kelurahan	300,000,000.00	386,568,750.00	86,568,750.00	

Kelurahan Ciptomulyo

Kode Program/Kegiatan					Urusan/Bidang Urusan Pemerintahan Daerah dan Program/Kegiatan	Indikator Program / Kegiatan	Target Program / Kegiatan	Plafon Anggaran (Rp)			Lokasi
								Sebelum Perubahan	Setelah Perubahan	Bertambah / Berkurang	
4	6	4.06			Belanja Langsung Pemerintahan Administrasi Kecamatan			850,000,000.00	965,000,000.00	115,000,000.00	Jl. Kol. Sugiono VIII No. 1
4	6	4.06	15		Program Pelaksanaan Kegiatan Pemerintahan Umum	Prosentase Kelurahan yang memiliki kualitas pelayanan yang baik		850,000,000.00	965,000,000.00	115,000,000.00	
4	6	4.06	15	107	Peningkatan Keamanan, Ketentraman dan Ketertiban Lingkungan Kelurahan Ciptomulyo	terciptanya keamanan, ketentraman dan ketertiban lingkungan kelurahan	TW I, TW II, TW III, TW IV	37,200,000.00	37,200,000.00		
4	6	4.06	15	167	Peningkatan Kualitas Pelayanan Administrasi Kelurahan Ciptomulyo	Meningkatnya kualitas pelayanan administrasi kelurahan	Triwulan I, Triwulan II, Triwulan III, Triwulan IV	250,000,000.00	297,304,000.00	47,304,000.00	
4	6	4.06	16		Program Pemberdayaan Masyarakat	Terlaksananya fasilitasi dan pembinaan organisasi sosial kemasyarakatan dan lembaga kemasyarakatan di tingkat kecamatan		240,800,000.00	218,496,000.00	(22,304,000.00)	

Kode Program/Kegiatan					Urusan/Bidang Urusan Pemerintahan Daerah dan Program/Kegiatan	Indikator Program / Kegiatan	Target Program / Kegiatan	Plafon Anggaran (Rp)			Lokasi
								Sebelum Perubahan	Setelah Perubahan	Bertambah / Berkurang	
4	6	4.06	16	165	Pembinaan dan Pemberdayaan Perempuan dan Kesejahteraan Keluarga Tingkat Kelurahan Ciptomulyo	Terlaksananya pembinaan dan pemberdayaan Perempuan dan Kesejahteraan Keluarga Tingkat Kelurahan	Triwulan I, Triwulan II, Triwulan III, Triwulan IV	75,000,000.00	75,000,000.00	-	Jl. Kol. Sugiono VIII No. 1
4	6	4.06	16	49	Pembinaan dan Fasilitasi Kegiatan Lembaga Masyarakat di Wilayah / Tingkat Kelurahan Ciptomulyo	Terlaksananya pembinaan dan fasilitasi kegiatan Lembaga Masyarakat di Wilayah/Tingkat Kelurahan	Triwulan I, Triwulan II, Triwulan III, Triwulan IV	2,500,000.00	2,500,000.00	-	
4	6	4.06	16	107	Pembinaan dan Fasilitasi Kegiatan Sosial Masyarakat di Wilayah Kelurahan Ciptomulyo	Terlaksananya pembinaan dan fasilitasi kegiatan Sosial Masyarakat di Wilayah/Tingkat Kelurahan	Terlaksananya pembinaan dan fasilitasi kegiatan Sosial Masyarakat di Wilayah/Tingkat Kelurahan	75,000,000.00	45,000,000.00	(30,000,000.00)	Jl. Kol. Sugiono VIII No. 1
4	6	4.06	16	281	Pembinaan dan Peningkatan Kemampuan dan Keterampilan Masyarakat Kelurahan Ciptomulyo	Terlaksananya Pembinaan dan Peningkatan Kemampuan dan Keterampilan Masyarakat Kelurahan	Triwulan II, Triwulan III	38,300,000.00	38,300,000.00	-	Jl. Kol. Sugiono VIII No. 1
4	6	4.06	16	223	Penyelenggaraan Musyawarah Perencanaan Pembangunan di Tingkat Kelurahan Ciptomulyo	Terlaksananya kegiatan Musrenbang Kelurahan sesuai ketentuan yang berlaku	Triwulan I	15,000,000.00	12,696,000.00	(2,304,000.00)	Jl. Kol. Sugiono VIII No. 1
						Terlaksananya fasilitasi dan pembinaan organisasi sosial masyarakat dan lembaga masyarakat di tingkat kelurahan					
						Terlaksananya Musrenbang Kelurahan yang sesuai dengan ketentuan dan tepat waktu					
						Tersedianya data profil Kecamatan dan Kelurahan					

Kode Program/Kegiatan					Urusan/Bidang Urusan Pemerintahan Daerah dan Program/Kegiatan	Indikator Program / Kegiatan	Target Program / Kegiatan	Plafon Anggaran (Rp)			Lokasi
								Sebelum Perubahan	Setelah Perubahan	Bertambah / Berkurang	
4	6	4.06	16	339	Penyusunan Profil Kelurahan Ciptomulyo	Tersedianya profil kelurahan sebagai pedoman skala prioritas pembangunan		35,000,000.00	45,000,000.00	10,000,000.00	
4	6	4.06	17		Program Peningkatan Prasarana dan Sarana Publik	Prosentase prasarana dan sarana publik di lingkungan pemukiman / perumahan di wilayah Kecamatan dan Kelurahan dengan kondisi baik		322,000,000.00	412,000,000.00	90,000,000.00	
4	6	4.06	17	49	Peningkatan Prasarana dan Sarana Lingkungan Kelurahan Ciptomulyo	meningkatnya kualitas prasarana dan sarana lingkungan kelurahan	Triwulan I, Triwulan II, Triwulan III, Triwulan IV	322,000,000.00	412,000,000.00	90,000,000.00	

Kelurahan Gadang

Kode Program/Kegiatan					Urusan/Bidang Urusan Pemerintahan Daerah dan Program/Kegiatan	Indikator Program / Kegiatan	Target Program / Kegiatan	Plafon Anggaran (Rp)			Lokasi
								Sebelum Perubahan	Setelah Perubahan	Bertambah / Berkurang	
4	6	4.06			Belanja Langsung Pemerintahan Administrasi Kecamatan			900,000,000.00	1,015,000,000.00	115,000,000.00	
4	6	4.06	15		Program Pelaksanaan Kegiatan Pemerintahan Umum	Prosentase Kelurahan yang memiliki kualitas pelayanan yang baik	90 %	267,000,000.00	282,000,000.00	15,000,000.00	
4	6	4.06	15	50	Penyusunan Data Monografi Kelurahan Gadang	Tersedianya data monografi Kelurahan sebagai data untuk penyusunan arah pembangunan	2 Dokumen	2,000,000.00	2,000,000.00		JL.Kol.Sugiono No.190
4	6	4.06	15	168	Peningkatan Kualitas Pelayanan Administrasi Kelurahan Gadang	Meningkatnya kualitas pelayanan administrasi kelurahan	12 bulan	250,000,000.00	265,000,000.00	15,000,000.00	JL.Kol.Sugiono No.190
4	6	4.06	15	108	Peningkatan Keamanan, Ketentraman dan Ketertiban Lingkungan Kelurahan Gadang	Tingkat partisipasi masyarakat dalam menjaga ketentraman dan ketertiban lingkungan melalui Siskamling aktif di wilayah kelurahan atau kecamatan	80 %				
4	6	4.06	15	108	Peningkatan Keamanan, Ketentraman dan Ketertiban Lingkungan Kelurahan Gadang	terciptanya keamanan, ketentraman dan ketertiban lingkungan kelurahan	1 Kegiatan	15,000,000.00	15,000,000.00		JL.Kol.Sugiono No.190 Malang

Kode Program/Kegiatan					Urusan/Bidang Urusan Pemerintahan Daerah dan Program/Kegiatan	Indikator Program / Kegiatan	Target Program / Kegiatan	Plafon Anggaran (Rp)			Lokasi
								Sebelum Perubahan	Setelah Perubahan	Bertambah / Berkurang	
4	6	4.06	16		Program Pemberdayaan Masyarakat	Terlaksananya fasilitasi dan pembinaan organisasi sosial kemasyarakatan dan lembaga kemasyarakatan di tingkat kelurahan	95 %	288,700,000.00	288,700,000.00	-	
4	6	4.06	16	50	Pembinaan dan Fasilitasi Kegiatan Lembaga Kemasyarakatan di Wilayah / Tingkat Kelurahan Gadang	Terlaksananya pembinaan dan fasilitasi kegiatan Lembaga Kemasyarakatan di Wilayah/Tingkat Kelurahan	2 Dokumen	5,600,000.00	5,600,000.00	-	JL.Kol.Sugiono No.190
4	6	4.06	16	108	Pembinaan dan Fasilitasi Kegiatan Sosial Kemasyarakatan di Wilayah Kelurahan Gadang	Terlaksananya pembinaan dan fasilitasi kegiatan Sosial Kemasyarakatan di Wilayah/Tingkat Kelurahan	1 Kegiatan	16,785,000.00	16,785,000.00	-	JL.Kol.Sugiono No.190
4	6	4.06	16	166	Pembinaan dan Pemberdayaan Perempuan dan Kesejahteraan Keluarga Tingkat Kelurahan Gadang	Terlaksananya pembinaan dan pemberdayaan Perempuan dan Kesejahteraan Keluarga Tingkat Kelurahan	12 bln	75,000,000.00	75,000,000.00	-	JL.Kol.Sugiono No.190
4	6	4.06	16	282	Pembinaan dan Peningkatan Kemampuan dan Keterampilan Masyarakat Kelurahan Gadang	Terlaksananya Pembinaan dan Peningkatan Kemampuan dan Keterampilan Masyarakat Kelurahan	3 Kegiatan	124,000,000.00	124,000,000.00	-	JL.Kol.Sugiono No.190
4	6	4.06	16	224	Penyelenggaraan Musyawarah Perencanaan Pembangunan di Tingkat Kelurahan Gadang	Terlaksananya Musrenbang Kelurahan yang sesuai dengan ketentuan dan tepat waktu	100 %	18,500,000.00	18,500,000.00	-	Kol.Sugiono No.190
4	6	4.06	16	340	Penyusunan Profil Kelurahan Gadang	Terlaksananya kegiatan Musrenbang Kelurahan sesuai ketentuan yang berlaku	1 Dokumen	18,500,000.00	18,500,000.00	-	Kol.Sugiono No.190
4	6	4.06	16	340	Penyusunan Profil Kelurahan Gadang	Tersedianya data profil Kecamatan dan Kelurahan	80 %	48,815,000.00	48,815,000.00	-	JL.Kol.Sugiono No.190
4	6	4.06	17		Program Peningkatan Prasarana dan Sarana Publik	Prosentase prasarana dan sarana publik di lingkungan pemukiman / perumahan di wilayah Kecamatan dan Kelurahan dengan kondisi baik	95%	344,300,000.00	444,300,000.00	100,000,000.00	
4	6	4.06	17	50	Peningkatan Prasarana dan Sarana Lingkungan Kelurahan Gadang	meningkatnya kualitas prasarana dan sarana lingkungan kelurahan	9 Paket	344,300,000.00	444,300,000.00	100,000,000.00	JL.Kol.Sugiono No.190

Kelurahan Kebonsari

Kode Program/Kegiatan					Urusan/Bidang Urusan Pemerintahan Daerah dan Program/Kegiatan	Indikator Program / Kegiatan	Target Program / Kegiatan	Plafon Anggaran (Rp)			Lokasi
								Sebelum Perubahan	Setelah Perubahan	Bertambah / Berkurang	
4	6	4.06	17	52	Peningkatan Prasarana dan Sarana Lingkungan Kelurahan Bandungrejosari			450,000,000.00	538,000,000.00	88,000,000.00	Jl. Ters. Mergan Raya Nomor 1 Malang

Kelurahan Tanjung Rejo

Kode Program/Kegiatan					Urusan/Bidang Urusan Pemerintahan Daerah dan Program/Kegiatan	Indikator Program / Kegiatan	Target Program / Kegiatan	Plafon Anggaran (Rp)			Lokasi
								Sebelum Perubahan	Setelah Perubahan	Bertambah / Berkurang	
4	6	4.06			Belanja Langsung Pemerintahan Administrasi Kecamatan			900,000,000.00	1,015,000,000.00	115,000,000.00	Jl. Ters. Mergan - Raya Nomor 1 Malang
4	6	4.06	15		Program Pelaksanaan Kegiatan Pemerintahan Umum	Prosentase Kelurahan yang memiliki kualitas pelayanan yang baik		900,000,000.00	1,015,000,000.00	115,000,000.00	
4	6	4.06	15	171	Peningkatan Kualitas Pelayanan Administrasi Kelurahan Tanjungrejo	Meningkatnya kualitas pelayanan administrasi kelurahan	80 %	250,000,000.00	265,000,000.00	15,000,000.00	
4	6	4.06	15	53	Penyusunan Data Monografi Kelurahan Tanjung Rejo	Prosentase ketersediaan data monografi di tingkat kecamatan dan kelurahan		14,137,000.00	14,137,000.00	-	
4	6	4.06	15	111	Peningkatan Keamanan, Ketentraman dan Ketertiban Lingkungan Kelurahan Tanjung Rejo	Tingkat partisipasi masyarakat dalam menjaga ketentraman dan ketertiban lingkungan melalui Siskamling aktif di wilayah kelurahan atau kecamatan	100 %	15,193,000.00	15,193,000.00	-	
4	6	4.06	16		Program Pemberdayaan Masyarakat		3 org x 24 kali kegiatan monitoring wilayah	310,117,500.00	310,117,500.00	-	
4	6	4.06	16	169	Pembinaan dan Pemberdayaan Perempuan dan Kesejahteraan Keluarga Tingkat Kelurahan Tanjung Rejo			75,000,000.00	75,000,000.00	-	

Kode Program/Kegiatan	Urusan/Bidang Urusan Pemerintahan Daerah dan Program/Kegiatan	Indikator Program / Kegiatan	Target Program / Kegiatan	Plafon Anggaran (Rp)			Lokasi				
				Sebelum Perubahan	Setelah Perubahan	Bertambah / Berkurang					
4	6	4.06	16	53	Pembinaan dan Fasilitasi Kegiatan Lembaga Kemasyarakatan di Wilayah / Tingkat Kelurahan Tanjung Rejo	Terlaksananya fasilitasi dan pembinaan organisasi sosial kemasyarakatan dan lembaga kemasyarakatan di tingkat kelurahan		46,438,000.00	46,438,000.00		Jl. Ters. Mergan Raya Nomor 1 Malang
4	6	4.06	16	111	Pembinaan dan Fasilitasi Kegiatan Sosial Kemasyarakatan di Wilayah Kelurahan Tanjung Rejo			45,863,000.00	45,863,000.00		Jl. Terusan Mergan Raya 1 Malang
4	6	4.06	16	285	Pembinaan dan Peningkatan Kemampuan dan Keterampilan Masyarakat Kelurahan Tanjung Rejo	Terlaksananya Pembinaan dan Peningkatan Kemampuan dan Keterampilan Masyarakat Kelurahan	8 tema kegiatan	109,087,500.00	109,087,500.00		
4	6	4.06	16	227	Penyelenggaraan Musyawarah Perencanaan Pembangunan di Tingkat Kelurahan Tanjung Rejo	Terlaksananya Musrenbang Kelurahan yang sesuai dengan ketentuan dan tepat waktu		17,634,000.00	17,634,000.00		Jl. Terusan Mergan Raya 1 Malang
4	6	4.06	16	343	Penyusunan Profil Kelurahan Tanjung Rejo	Tersedianya data profil Kecamatan dan Kelurahan		16,095,000.00	16,095,000.00		Jl. Terusan Mergan Raya 1 Malang
4	6	4.06	17		Program Peningkatan Prasarana dan Sarana Publik	Prosentase prasarana dan sarana publik di lingkungan pemukiman / perumahan di wilayah Kecamatan dan Kelurahan dengan kondisi baik		310,552,500.00	410,552,500.00	100,000,000.00	
4	6	4.06	17	53	Peningkatan Prasarana dan Sarana Lingkungan Kelurahan Tanjung Rejo	meningkatnya kualitas prasarana dan sarana lingkungan kelurahan	65 %	310,552,500.00	410,552,500.00	100,000,000.00	

Kelurahan Pisangcandi

Kode Program/Kegiatan	Urusan/Bidang Urusan Pemerintahan Daerah dan Program/Kegiatan	Indikator Program / Kegiatan	Target Program / Kegiatan	Plafon Anggaran (Rp)			Lokasi
				Sebelum Perubahan	Setelah Perubahan	Bertambah / Berkurang	

Kode Program/Kegiatan					Urusan/Bidang Urusan Pemerintahan Daerah dan Program/Kegiatan	Indikator Program / Kegiatan	Target Program / Kegiatan	Plafon Anggaran (Rp)			Lokasi
								Sebelum Perubahan	Setelah Perubahan	Bertambah / Berkurang	
								Sebelum Perubahan	Setelah Perubahan	Berkurang	
4	6	4.06			Belanja Langsung Pemerintahan Administrasi Kecamatan			950,000,000.00	1,065,000,000.00	115,000,000.00	
4	6	4.06	15		Program Pelaksanaan Kegiatan Pemerintahan Umum	Prosentase Kelurahan yang memiliki kualitas pelayanan yang baik	85	250,000,000.00	274,700,000.00	24,700,000.00	
4	6	4.06	15	172	Peningkatan Kualitas Pelayanan Administrasi Kelurahan Pisangcandi	Meningkatnya kualitas pelayanan administrasi kelurahan	90	240,300,000.00	265,000,000.00	24,700,000.00	Jalan Anggur Nomor 1
4	6	4.06	15	54	Penyusunan Data Monografi Kelurahan Pisangcandi	Prosentase ketersediaan data monografi di tingkat kecamatan dan kelurahan	85				
4	6	4.06	15	54	Penyusunan Data Monografi Kelurahan Pisangcandi	Tersedianya data monografi Kelurahan sebagai data untuk penyusunan arah pembangunan	90	2,500,000.00	2,500,000.00		Jalan Anggur Nomor 1 Malang
4	6	4.06	15	112	Peningkatan Keamanan, Ketentraman dan Ketertiban Lingkungan Kelurahan Pisangcandi	Tingkat partisipasi masyarakat dalam menjaga ketentraman dan ketertiban lingkungan melalui Siskamling aktif di wilayah kelurahan atau kecamatan	85				
4	6	4.06	15	112	Peningkatan Keamanan, Ketentraman dan Ketertiban Lingkungan Kelurahan Pisangcandi	terciptanya keamanan, ketentraman dan ketertiban lingkungan kelurahan	90	7,200,000.00	7,200,000.00		Jalan Anggur Nomor 1 Malang
4	6	4.06	16		Program Pemberdayaan Masyarakat	Terlaksananya fasilitasi dan pembinaan organisasi sosial kemasyarakatan dan lembaga kemasyarakatan di tingkat kelurahan	90	179,800,000.00	222,000,000.00	42,200,000.00	
4	6	4.06	16	54	Pembinaan dan Fasilitasi Kegiatan Lembaga Kemasyarakatan di Wilayah / Tingkat Kelurahan Pisangcandi	Terlaksananya pembinaan dan fasilitasi kegiatan Lembaga Kemasyarakatan di Wilayah/Tingkat Kelurahan	90	51,192,000.00	93,392,000.00	42,200,000.00	Jalan Anggur No. 1 Malang Telp. 0341-566 193
4	6	4.06	16	112	Pembinaan dan Fasilitasi Kegiatan Sosial Kemasyarakatan di Wilayah Kelurahan Pisangcandi	Terlaksananya pembinaan dan fasilitasi kegiatan Sosial Kemasyarakatan di Wilayah/Tingkat Kelurahan	90	21,108,000.00	21,108,000.00		Jalan Anggur Nomor 1 Malang
4	6	4.06	16	170	Pembinaan dan Pemberdayaan Perempuan dan Kesejahteraan Keluarga Tingkat Kelurahan Pisangcandi	Terlaksananya pembinaan dan pemberdayaan Perempuan dan Kesejahteraan Keluarga Tingkat Kelurahan	90	75,000,000.00	75,000,000.00		Jalan Anggur Nomor 1 Malang

Kode Program/Kegiatan					Urusan/Bidang Urusan Pemerintahan Daerah dan Program/Kegiatan	Indikator Program / Kegiatan	Target Program / Kegiatan	Plafon Anggaran (Rp)			Lokasi
								Sebelum Perubahan	Setelah Perubahan	Bertambah / Berkurang	
4	6	4.06	16	286	Pembinaan dan Peningkatan Kemampuan dan Keterampilan Masyarakat Kelurahan Pisangcandi	Terlaksananya Pembinaan dan Peningkatan Kemampuan dan Keterampilan Masyarakat Kelurahan Terlaksananya Musrenbang Kelurahan yang sesuai dengan ketentuan dan tepat waktu	90 100	10,000,000.00	10,000,000.00	-	Jl Kaliurang Barat No 121 Malang
4	6	4.06	16	228	Penyelenggaraan Musyawarah Perencanaan Pembangunan di Tingkat Kelurahan Pisangcandi	Tersedianya data profil Kecamatan dan Kelurahan	100 85	20,000,000.00	20,000,000.00	-	Jalan Anggur Nomor 1 Malang
4	6	4.06	16	344	Penyusunan Profil Kelurahan Pisangcandi	Tersedianya profil kelurahan sebagai pedoman skala prioritas pembangunan	90	2,500,000.00	2,500,000.00	-	Jalan Anggur Nomor 1 Malang
4	6	4.06	17		Program Peningkatan Prasarana dan Sarana Publik	Prosentase prasarana dan sarana publik di lingkungan pemukiman / perumahan di wilayah Kecamatan dan Kelurahan dengan kondisi baik	100	520,200,000.00	568,300,000.00	48,100,000.00	
4	6	4.06	17	54	Peningkatan Prasarana dan Sarana Lingkungan Kelurahan Pisangcandi	meningkatnya kualitas prasarana dan sarana lingkungan kelurahan	95	520,200,000.00	568,300,000.00	48,100,000.00	Jl. Raya Sawojajar 45

Kode Program/Kegiatan	Urusan/Bidang Urusan Pemerintahan Daerah dan Program/Kegiatan	Indikator Program / Kegiatan	Target Program / Kegiatan	Plafon Anggaran (Rp)			Lokasi
				Sebelum Perubahan	Setelah Perubahan	Bertambah / Berkurang	

Kelurahan Karang Besuki

Kode Program/Kegiatan	Urusan/Bidang Urusan Pemerintahan Daerah dan Program/Kegiatan	Indikator Program / Kegiatan	Target Program / Kegiatan	Plafon Anggaran (Rp)			Lokasi	
				Sebelum Perubahan	Setelah Perubahan	Bertambah / Berkurang		
4	6	4.06		800,000,000.00	915,000,000.00	115,000,000.00		
4	6	4.06	15	800,000,000.00	915,000,000.00	115,000,000.00		
4	6	4.06	15	267,350,000.00	281,665,500.00	14,315,500.00		
4	6	4.06	15	173	249,500,000.00	263,815,500.00	14,315,500.00	
4	6	4.06	15	55	850,000.00	850,000.00	-	
4	6	4.06	15	113	17,000,000.00	17,000,000.00	-	Jl. Raya Bandulan 103 Malang
4	6	4.06	16	70	211,200,000.00	192,260,000.00	(18,940,000.00)	
4	6	4.06	16	55	10,500,000.00	10,500,000.00	-	

Kode Program/Kegiatan					Urusan/Bidang Urusan Pemerintahan Daerah dan Program/Kegiatan	Indikator Program / Kegiatan	Target Program / Kegiatan	Plafon Anggaran (Rp)			Lokasi	
								Sebelum Perubahan	Setelah Perubahan	Bertambah / Berkurang		
4	6	4.06	16	113	Pembinaan dan Fasilitasi Kegiatan Sosial Masyarakat di Wilayah Kelurahan Karang Besuki	Terlaksananya pembinaan dan fasilitasi kegiatan Sosial Masyarakat di Wilayah/Tingkat Kelurahan	1 tahun	29,000,000.00	29,000,000.00	-		
4	6	4.06	16	171	Pembinaan dan Pemberdayaan Perempuan dan Kesejahteraan Keluarga Tingkat Kelurahan Karang Besuki	Terlaksananya pembinaan dan pemberdayaan Perempuan dan Kesejahteraan Keluarga Tingkat Kelurahan	1 tahun	75,000,000.00	75,000,000.00	-		
4	6	4.06	16	287	Pembinaan dan Peningkatan Kemampuan dan Keterampilan Masyarakat Kelurahan Karang Besuki	Terlaksananya Pembinaan dan Peningkatan Kemampuan dan Keterampilan Masyarakat Kelurahan	1 tahun	76,150,000.00	59,525,000.00	(16,625,000.00)		
							Terlaksananya Musrenbang Kelurahan yang sesuai dengan ketentuan dan tepat waktu	100				
4	6	4.06	16	229	Penyelenggaraan Musyawarah Perencanaan Pembangunan di Tingkat Kelurahan Karang Besuki	Terlaksananya kegiatan Musrenbang Kelurahan sesuai ketentuan yang berlaku	1 tahun	20,550,000.00	18,235,000.00	(2,315,000.00)		
4	6	4.06	17		Program Peningkatan Prasarana dan Sarana Publik	Prosentase prasarana dan sarana publik di lingkungan pemukiman / perumahan di wilayah Kecamatan dan Kelurahan dengan kondisi baik	70	321,450,000.00	441,074,500.00	119,624,500.00		
4	6	4.06	17	55	Peningkatan Prasarana dan Sarana Lingkungan Kelurahan Karangbesuki	meningkatkan kualitas prasarana dan sarana lingkungan kelurahan	9 RW di kel.karang besuki	321,450,000.00	441,074,500.00	119,624,500.00		

Kode Program/Kegiatan	Urusan/Bidang Urusan Pemerintahan Daerah dan Program/Kegiatan	Indikator Program / Kegiatan	Target Program / Kegiatan	Plafon Anggaran (Rp)			Lokasi
				Sebelum Perubahan	Setelah Perubahan	Bertambah / Berkurang	

Kelurahan Bandulan

Kode Program/Kegiatan	Urusan/Bidang Urusan Pemerintahan Daerah dan Program/Kegiatan	Indikator Program / Kegiatan	Target Program / Kegiatan	Plafon Anggaran (Rp)			Lokasi					
				Sebelum Perubahan	Setelah Perubahan	Bertambah / Berkurang						
4	6	4.06		900,000,000.00	1,015,000,000.00	115,000,000.00						
				900,000,000.00	1,015,000,000.00	115,000,000.00						
4	6	4.06	15									
				271,500,000.00	286,500,000.00	15,000,000.00						
4	6	4.06	15	56	Penyusunan Data Monografi Kelurahan Bandulan	Tersedianya data monografi Kelurahan sebagai data untuk penyusunan arah pembangunan	2 (dua) buku semesteran	2,000,000.00	2,000,000.00	-	Jl. Raya Bandulan 103 Malang	
4	6	4.06	15	114	Peningkatan Keamanan, Ketentraman dan Ketertiban Lingkungan Kelurahan Bandulan	Tingkat partisipasi masyarakat dalam menjaga ketentraman dan ketertiban lingkungan melalui Siskamling aktif	terciptanya keamanan, ketentraman dan ketertiban lingkungan kelurahan	100%	19,500,000.00	19,500,000.00	-	Jl. Raya Bandulan 103 Malang
4	6	4.06	15	174	Peningkatan Kualitas Pelayanan Administrasi Kelurahan Bandulan	Tingkat partisipasi masyarakat dalam menjaga ketentraman dan ketertiban lingkungan melalui Siskamling aktif di wilayah kelurahan atau kecamatan	Meningkatnya kualitas pelayanan administrasi kelurahan	80 %	250,000,000.00	265,000,000.00	15,000,000.00	Jl. Raya Bandulan 103 Malang
4	6	4.06	16		Program Pemberdayaan Masyarakat	Terlaksananya fasilitasi dan pembinaan organisasi sosial kemasyarakatan dan lembaga kemasyarakatan di tingkat kelurahan	100%	298,635,000.00	298,635,000.00	-		
4	6	4.06	16	56	Pembinaan dan Fasilitasi Kegiatan Lembaga Kemasyarakatan di Wilayah / Tingkat Kelurahan Bandulan			156,935,000.00	156,935,000.00	-		

Kode Program/Kegiatan					Urusan/Bidang Urusan Pemerintahan Daerah dan Program/Kegiatan	Indikator Program / Kegiatan	Target Program / Kegiatan	Plafon Anggaran (Rp)			Lokasi	
								Sebelum Perubahan	Setelah Perubahan	Bertambah / Berkurang		
4	6	4.06	16	114	Pembinaan dan Fasilitasi Kegiatan Sosial Kemasyarakatan di Wilayah Kelurahan Bandulan Pembinaan dan Pemberdayaan Perempuan dan Kesejahteraan Keluarga Tingkat Kelurahan Bandulan Penyelenggaraan Musyawarah Perencanaan Pembangunan di Tingkat Kelurahan Bandulan Program Peningkatan Prasarana dan Sarana Publik Peningkatan Prasarana dan Sarana Lingkungan Kelurahan Bandulan	Terlaksananya Musrenbang Kelurahan yang sesuai dengan ketentuan dan tepat waktu	100%	48,500,000.00	48,500,000.00	-	Jl. Raya Bandulan 103 Malang	
4	6	4.06	16	172				75,000,000.00	75,000,000.00	-		
4	6	4.06	16	230				Terlaksananya kegiatan Musrenbang Kelurahan sesuai ketentuan yang berlaku	18,200,000.00	18,200,000.00		-
4	6	4.06	17					Prosentase prasarana dan sarana publik di lingkungan pemukiman / perumahan di wilayah Kecamatan dan Kelurahan dengan kondisi baik	329,865,000.00	429,865,000.00		100,000,000.00
4	6	4.06	17	56	meningkatnya kualitas prasarana dan sarana lingkungan kelurahan	80	329,865,000.00	429,865,000.00	100,000,000.00	Jl. Raya Bandulan 103 Malang		

Kelurahan Mulyorejo

Kode Program/Kegiatan					Urusan/Bidang Urusan Pemerintahan Daerah dan Program/Kegiatan	Indikator Program / Kegiatan	Target Program / Kegiatan	Plafon Anggaran (Rp)			Lokasi
								Sebelum Perubahan	Setelah Perubahan	Bertambah / Berkurang	
4	6	4.06			Belanja Langsung Pemerintahan Administrasi Kecamatan Program Pelaksanaan Kegiatan Pemerintahan Umum Penyusunan Data Monografi Kelurahan Mulyorejo Peningkatan Keamanan, Ketentraman dan Ketertiban Lingkungan Kelurahan Mulyorejo			800,000,000.00	915,000,000.00	115,000,000.00	Jl. Budi Utomo No. 01 Malang
4	6	4.06	15					800,000,000.00	915,000,000.00	115,000,000.00	
4	6	4.06	15	57				272,200,000.00	287,200,000.00	15,000,000.00	
4	6	4.06	15	115				2,200,000.00	2,200,000.00	-	
4	6	4.06	15	115			20,000,000.00	20,000,000.00	-	Jl. Budi Utomo No. 01 Malang	

Kode Program/Kegiatan					Urusan/Bidang Urusan Pemerintahan Daerah dan Program/Kegiatan	Indikator Program / Kegiatan	Target Program / Kegiatan	Plafon Anggaran (Rp)			Lokasi
								Sebelum Perubahan	Setelah Perubahan	Bertambah / Berkurang	
4	6	4.06	15	175	Peningkatan Kualitas Pelayanan Administrasi Kelurahan Mulyorejo	Prosentase Kelurahan yang memiliki kualitas pelayanan yang baik	Kelurahan yang memiliki kualitas pelayanan yang baik	250,000,000.00	265,000,000.00	15,000,000.00	Jl. Budi Utomo No 01 Malang
4	6	4.06	16		Program Pemberdayaan Masyarakat			143,250,000.00	143,250,000.00	-	
4	6	4.06	16	57	Pembinaan dan Fasilitasi Kegiatan Lembaga Kemasyarakatan di Wilayah / Tingkat Kelurahan Mulyorejo			34,300,000.00	34,300,000.00	-	
4	6	4.06	16	115	Pembinaan dan Fasilitasi Kegiatan Sosial Kemasyarakatan di Wilayah Kelurahan Mulyorejo			9,500,000.00	9,500,000.00	-	
4	6	4.06	16	173	Pembinaan dan Pemberdayaan Perempuan dan Kesejahteraan Keluarga Tingkat Kelurahan Mulyorejo			75,000,000.00	75,000,000.00	-	
4	6	4.06	16	231	Penyelenggaraan Musyawarah Perencanaan Pembangunan di Tingkat Kelurahan Mulyorejo			24,450,000.00	24,450,000.00	-	
4	6	4.06	17		Program Peningkatan Prasarana dan Sarana Publik	Prosentase prasarana dan sarana publik di lingkungan pemukiman / perumahan di wilayah Kecamatan dan Kelurahan dengan kondisi baik	100%	384,550,000.00	484,550,000.00	100,000,000.00	
4	6	4.06	17	57	Peningkatan Prasarana dan Sarana Lingkungan Kelurahan Mulyorejo	meningkatnya kualitas prasarana dan sarana lingkungan kelurahan	100%	384,550,000.00	484,550,000.00	100,000,000.00	

Kode Program/Kegiatan					Urusan/Bidang Urusan Pemerintahan Daerah dan Program/Kegiatan	Indikator Program / Kegiatan	Target Program / Kegiatan	Plafon Anggaran (Rp)			Lokasi
								Sebelum Perubahan	Setelah Perubahan	Bertambah / Berkurang	
4	6	4.06	16	59	Pembinaan dan Fasilitasi Kegiatan Sosial Kemasyarakatan di Wilayah Kecamatan	Terlaksananya pembinaan dan fasilitasi kegiatan Sosial Kemasyarakatan di Wilayah/Tingkat Kecamatan		25,000,000.00	25,000,000.00	-	
4	6	4.06	16	174	Pembinaan dan Pemberdayaan Perempuan dan Kesejahteraan Keluarga Tingkat Kelurahan Bakalankrajan	Terlaksananya pembinaan dan pemberdayaan Perempuan dan Kesejahteraan Keluarga Tingkat Kelurahan		75,000,000.00	75,000,000.00	-	
4	6	4.06	16	290	Pembinaan dan Peningkatan Kemampuan dan Keterampilan Masyarakat Kelurahan Bakalankrajan	Terlaksananya Pembinaan dan Peningkatan Kemampuan dan Keterampilan Masyarakat Kelurahan		25,450,000.00	25,450,000.00	-	
						Terlaksananya Musrenbang Kelurahan yang sesuai dengan ketentuan dan tepat waktu	100 %				
4	6	4.06	16	232	Penyelenggaraan Musyawarah Perencanaan Pembangunan di Tingkat Kelurahan Bakalankrajan	Terlaksananya kegiatan Musrenbang Kelurahan sesuai ketentuan yang berlaku		11,700,000.00	11,700,000.00	-	
						Tersedianya data profil Kecamatan dan Kelurahan	60 %				
4	6	4.06	16	348	Penyusunan Profil Kelurahan Bakalankrajan	Tersedianya profil kelurahan sebagai pedoman skala prioritas pembangunan		10,000,000.00	10,000,000.00	-	
4	6	4.06	17		Program Peningkatan Prasarana dan Sarana Publik	prosentase prasarana dan sarana publik di lingkungan pemukiman / perumahan di wilayah Kecamatan dan Kelurahan dengan kondisi baik	100 %	337,350,000.00	407,350,000.00	70,000,000.00	
4	6	4.06	17	58	Peningkatan Prasarana dan Sarana Lingkungan Kelurahan Bakalankrajan	meningkatnya kualitas prasarana dan sarana lingkungan kelurahan	100%	337,350,000.00	407,350,000.00	70,000,000.00	