

PERATURAN DAERAH KOTA MALANG
NOMOR 3 TAHUN 2019
TENTANG
PERTANGGUNGJAWABAN PELAKSANAAN ANGGARAN PENDAPATAN DAN BELANJA DAERAH
TAHUN ANGGARAN 2018

DENGAN RAHMAT TUHAN YANG MAHA ESA

WALIKOTA MALANG

- Menimbang : a. bahwa untuk melaksanakan ketentuan Pasal 320 ayat (1) Undang-Undang Nomor 23 Tahun 2014 tentang Pemerintahan Daerah sebagaimana telah diubah beberapa kali terakhir dengan Undang-Undang Nomor 9 Tahun 2015 tentang Perubahan Kedua Atas Undang-Undang Nomor 23 Tahun 2014 tentang Pemerintahan Daerah, Kepala Daerah mengajukan Rancangan Peraturan Daerah tentang Pertanggungjawaban Pelaksanaan Anggaran Pendapatan dan Belanja Daerah kepada Dewan Perwakilan Rakyat Daerah (DPRD) dengan dilampiri laporan keuangan yang telah diperiksa oleh Badan Pemeriksa Keuangan paling lambat 6 (enam) bulan setelah tahun anggaran berakhir, perlu membentuk Peraturan Daerah tentang Pertanggungjawaban Pelaksanaan Anggaran Pendapatan dan Belanja Daerah Tahun Anggaran 2018;
- b. bahwa berdasarkan pertimbangan sebagaimana dimaksud dalam huruf a, perlu menetapkan Peraturan Daerah tentang Pertanggungjawaban Pelaksanaan Anggaran Pendapatan dan Belanja Daerah Tahun Anggaran 2018;

- Mengingat : 1. Pasal 18 ayat (6) Undang-Undang Dasar Negara Republik Indonesia Tahun 1945;
2. Undang-Undang Nomor 16 Tahun 1950 tentang Pembentukan Daerah-daerah Kota Besar dalam Lingkungan Propinsi Jawa Timur, Jawa-Tengah, Jawa-Barat dan Daerah Istimewa Yogyakarta sebagaimana telah diubah dengan Undang-Undang Nomor 13 Tahun 1954 tentang Pengubahan Undang-Undang Nomor 16 dan 17 Tahun 1950 (Republik Indonesia Dahulu) tentang Pembentukan Kota-Kota Besar Dan Kota-Kota Kecil Di Jawa (Lembaran Negara Republik Indonesia Tahun 1954 Nomor 40, Tambahan Lembaran Negara Republik Indonesia Nomor 551);
 3. Undang-Undang Nomor 28 Tahun 1999 tentang Penyelenggaraan Negara yang Bersih dan Bebas Korupsi, Kolusi, dan Nepotisme (Lembaran Negara Republik Indonesia Tahun 1999 Nomor 75, Tambahan Lembaran Negara Republik Indonesia Nomor 3851);
 4. Undang-Undang Nomor 17 Tahun 2003 tentang Keuangan Negara (Lembaran Negara Republik Indonesia Tahun 2003 Nomor 47, Tambahan Lembaran Negara Republik Indonesia Nomor 4286);
 5. Undang-Undang Nomor 1 Tahun 2004 tentang Perbendaharaan Negara (Lembaran Negara Republik Indonesia Tahun 2004 Nomor 5, Tambahan Lembaran Negara Republik Indonesia Nomor 4355);
 6. Undang-Undang Nomor 15 Tahun 2004 tentang Pemeriksaan, Pengelolaan dan Tanggung Jawab Keuangan Negara (Lembaran Negara Republik Indonesia Tahun 2004 Nomor 66, Tambahan Lembaran Negara Republik Indonesia Nomor 4400);
 7. Undang-Undang Nomor 33 Tahun 2004 tentang Perimbangan Keuangan antara Pemerintah Pusat dan Pemerintahan Daerah (Lembaran Negara Republik Indonesia Tahun 2004 Nomor 126, Tambahan Lembaran Negara Republik Indonesia Nomor 4438);
 8. Undang-Undang Nomor 28 Tahun 2009 tentang Pajak Daerah dan Retribusi Daerah (Lembaran Negara Republik Indonesia Tahun 2009 Nomor 130, Tambahan Lembaran Negara Republik Indonesia Nomor 5049);

9. Undang-Undang Nomor 12 Tahun 2011 tentang Pembentukan Peraturan Perundang-Undangan (Lembaran Negara Republik Indonesia Tahun 2011 Nomor 82, Tambahan Lembaran Negara Republik Indonesia Nomor 5234);
10. Undang-Undang Nomor 23 Tahun 2014 tentang Pemerintahan Daerah (Lembaran Negara Republik Indonesia Tahun 2014, Tambahan Lembaran Negara Republik Indonesia) sebagaimana telah diubah beberapa kali terakhir dengan Undang-Undang Nomor 9 Tahun 2015 tentang Perubahan Kedua Atas Undang-Undang Nomor 23 Tahun 2014 tentang Pemerintahan Daerah (Lembaran Negara Republik Indonesia Tahun 2015 Nomor 58, Tambahan Lembaran Negara Republik Indonesia Nomor 5679);
11. Peraturan Pemerintah Nomor 15 Tahun 1987 tentang Perubahan Batas Wilayah Kotamadya Daerah Tingkat II Malang dan Kabupaten Daerah Tingkat II Malang (Lembaran Negara Republik Indonesia Tahun 1987 Nomor 29, Tambahan Lembaran Negara Republik Indonesia Nomor 3354);
12. Peraturan Pemerintah Nomor 23 Tahun 2005 tentang Pengelolaan Keuangan Badan Layanan Umum (Lembaran Negara Republik Indonesia Tahun 2005 Nomor 48, Tambahan Lembaran Negara Republik Indonesia Nomor 4502) sebagaimana telah diubah dengan Peraturan Pemerintah Nomor 74 Tahun 2012 tentang Perubahan Atas Peraturan Pemerintah Nomor 23 Tahun 2005 tentang Pengelolaan Keuangan Badan Layanan Umum (Lembaran Negara Republik Indonesia Tahun 2012 Nomor 171; Tambahan Lembaran Negara Republik Indonesia Nomor 5340);
13. Peraturan Pemerintah Nomor 55 Tahun 2005 tentang Dana Perimbangan (Lembaran Negara Republik Indonesia Tahun 2005 Nomor 137, Tambahan Lembaran Negara Republik Indonesia Nomor 4575);
14. Peraturan Pemerintah Nomor 56 Tahun 2005 tentang Sistem Informasi Keuangan Daerah (Lembaran Negara Republik Indonesia Tahun 2005 Nomor 138) sebagaimana telah diubah dengan Peraturan Pemerintah Nomor 65 tahun 2010 tentang Perubahan Atas Peraturan Pemerintah Nomor 56 Tahun 2005 tentang Sistem Informasi Keuangan Daerah (Lembaran Negara Republik Indonesia Tahun 2010 Nomor 110, Tambahan Lembaran Negara Republik Indonesia Nomor 5155);

15. Peraturan Pemerintah Nomor 8 Tahun 2006 tentang Pelaporan Keuangan dan Kinerja Instansi Pemerintahan (Lembaran Negara Republik Indonesia Tahun 2006 Nomor 25, Tambahan Lembaran Negara Republik Indonesia Nomor 4614);
16. Peraturan Pemerintah Nomor 3 Tahun 2007 tentang Laporan Penyelenggaraan Pemerintah Daerah Kepada Pemerintah, Laporan Keterangan Pertanggungjawaban Kepala Daerah Kepada Dewan Perwakilan Rakyat Daerah dan Informasi Laporan Penyelenggaraan Pemerintah Daerah Kepada Masyarakat (Lembaran Negara Tahun 2007 Nomor 19, Tambahan Lembaran Negara Republik Indonesia Nomor 4693);
17. Peraturan Pemerintah Nomor 39 Tahun 2007 tentang Pengelolaan Uang Negara/Daerah (Lembaran Negara Republik Indonesia Tahun 2007 Nomor 83, Tambahan Lembaran Negara Republik Indonesia Nomor 4783);
18. Peraturan Pemerintah Nomor 5 Tahun 2009 tentang Bantuan Keuangan Kepada Partai Politik (Lembaran Negara Republik Indonesia Tahun 2009 Nomor 18) sebagaimana telah diubah dengan Peraturan Pemerintah Nomor 83 Tahun 2012 tentang Perubahan Atas Peraturan Pemerintah Nomor 5 Tahun 2009 tentang Bantuan Keuangan Kepada Partai Politik (Lembaran Negara Republik Indonesia Tahun 2012 Nomor 195, Tambahan Lembaran Negara Republik Indonesia Nomor 5351);
19. Peraturan Pemerintah Nomor 69 Tahun 2010 tentang Tata Cara Pemberian dan Pemanfaatan Insentif Pemungutan Pajak Daerah dan Retribusi Daerah (Lembaran Negara Republik Indonesia Tahun 2010 Nomor 119, Tambahan Lembaran Negara Republik Indonesia Nomor 5161);
20. Peraturan Pemerintah Nomor 71 Tahun 2010 tentang Standar Akuntansi Pemerintahan (Lembaran Negara Republik Indonesia Tahun 2010 Nomor 123, Tambahan Lembaran Negara Republik Indonesia Nomor 5165);
21. Peraturan Pemerintah Nomor 30 Tahun 2011 tentang Pinjaman Daerah (Lembaran Negara Republik Indonesia Tahun 2011 Nomor 59, Tambahan Lembaran Negara Republik Indonesia Nomor 5219);

22. Peraturan Pemerintah Nomor 2 Tahun 2012 tentang Hibah Daerah (Lembaran Negara Republik Indonesia Tahun 2012 Nomor 5, Tambahan Lembaran Negara Republik Indonesia Nomor 5272);
23. Peraturan Pemerintah Nomor 27 Tahun 2014 tentang Pengelolaan Barang Milik Negara/Daerah (Lembaran Negara Republik Indonesia Tahun 2014 Nomor 92, Tambahan Lembaran Negara Republik Indonesia Nomor 5533);
24. Peraturan Pemerintah Nomor 12 Tahun 2017 tentang Pembinaan dan Pengawasan Penyelenggaraan Pemerintah Daerah (Lembaran Negara Republik Indonesia Tahun 2017 Nomor 73, Tambahan Lembaran Negara Republik Indonesia Nomor 6041);
25. Peraturan Pemerintah Nomor 12 Tahun 2019 tentang Pengelolaan Keuangan Daerah (Lembaran Negara Republik Indonesia Tahun 2019 Nomor 42, Tambahan Lembaran Negara Republik Indonesia Nomor 6322);
26. Peraturan Presiden Nomor 87 Tahun 2014 tentang Pelaksanaan Undang-Undang Nomor 12 Tahun 2011 tentang Pembentukan Peraturan Perundang-Undangan (Lembaran Negara Republik Indonesia Tahun 2014 Nomor 199);
27. Peraturan Menteri Dalam Negeri Nomor 13 Tahun 2006 tentang Pedoman Pengelolaan Keuangan Daerah sebagaimana telah diubah beberapa kali terakhir dengan Peraturan Menteri Dalam Negeri Nomor 21 Tahun 2011 tentang Perubahan Kedua Atas Peraturan Menteri Dalam Negeri Nomor 13 Tahun 2006 tentang Pedoman Pengelolaan Keuangan Daerah (Berita Negara Republik Indonesia Tahun 2011 Nomor 310);
28. Peraturan Menteri Dalam Negeri Nomor 64 Tahun 2013 tentang Penerapan Standar Akuntansi Pemerintahan Berbasis Akrual Pada Pemerintah Daerah (Berita Negara Republik Indonesia Tahun 2013 Nomor 1425);
29. Peraturan Menteri Dalam Negeri Nomor 80 Tahun 2015 tentang Pembentukan Produk Hukum Daerah (Berita Negara Republik Indonesia Tahun 2015 Nomor 2036) sebagaimana telah diubah dengan Peraturan Menteri Dalam Negeri Nomor 120 Tahun 2018 tentang Perubahan Atas Peraturan Menteri Dalam Negeri Nomor 80 Tahun 2015 tentang Pembentukan Produk Hukum Daerah (Berita Negara Republik Indonesia Tahun 2018 Nomor 157);

30. Peraturan Menteri Dalam Negeri Nomor 19 Tahun 2016 tentang Pedoman Pengelolaan Barang Milik Daerah (Berita Negara Republik Indonesia Tahun 2016 Nomor 547);
31. Peraturan Menteri Dalam Negeri Nomor 33 Tahun 2017 tentang Pedoman Penyusunan Anggaran Pendapatan dan Belanja Daerah Tahun Anggaran 2018 (Berita Negara Republik Indonesia Tahun 2017 Nomor 825);
32. Peraturan Menteri Keuangan Nomor: 222/PMK.07/2017 tentang Penggunaan, Pemantauan, dan Evaluasi Dana Bagi Hasil Cukai Hasil Tembakau (Berita Negara Republik Indonesia Tahun 2017 Nomor 1966);
33. Peraturan Daerah Kota Malang Nomor 10 Tahun 2008 tentang Pengelolaan Keuangan Daerah (Lembaran Daerah Kota Malang Tahun 2008 Nomor 2 Seri E, Tambahan Lembaran Daerah Kota Malang Nomor 62) sebagaimana telah diubah dengan Peraturan Daerah Kota Malang Nomor 5 Tahun 2014 tentang Perubahan Atas Peraturan Daerah Kota Malang Nomor 10 Tahun 2008 tentang Pengelolaan Keuangan Daerah (Lembaran Daerah Kota Malang Tahun 2014 Nomor 12);
34. Peraturan Daerah Kota Malang Nomor 14 Tahun 2008 tentang Pengelolaan Barang Milik Daerah (Lembaran Daerah Kota Malang Tahun 2008 Nomor 6 Seri E);
35. Peraturan Daerah Kota Malang Nomor 15 Tahun 2010 tentang Bea Perolehan Hak Atas Tanah Atas Tanah dan Bangunan sebagaimana telah diubah dengan Peraturan Daerah Kota Malang Nomor 4 Tahun 2018 tentang Perubahan Atas Peraturan Daerah Kota Malang Nomor 15 Tahun 2010 tentang Bea Perolehan Hak Atas Tanah Atas Tanah dan Bangunan (Lembaran Daerah Kota Malang Tahun 2018 Nomor 4);
36. Peraturan Daerah Kota Malang Nomor 16 Tahun 2010 tentang Pajak Daerah (Lembaran Daerah Kota Malang Tahun 2010 Nomor B Seri 2) sebagaimana telah diubah dengan Peraturan Daerah Kota Malang Nomor 2 Tahun 2015 tentang Perubahan Atas Peraturan Daerah Kota Malang Nomor 16 Tahun 2010 tentang Pajak Daerah (Lembaran Daerah Kota Malang Tahun 2015 Nomor 2);

37. Peraturan Daerah Kota Malang Nomor 2 Tahun 2011 tentang Retribusi Jasa Usaha (Lembaran Daerah Kota Malang Tahun 2011 Nomor 2 Seri C);
38. Peraturan Daerah Kota Malang Nomor 3 Tahun 2011 tentang Retribusi Perizinan Tertentu (Lembaran Daerah Kota Malang Tahun 2011 Nomor 2 Seri C)
39. Peraturan Daerah Kota Malang Nomor 15 Tahun 2014 tentang Penyertaan Modal Pada Badan Usaha Milik Daerah (Lembaran Daerah Kota Malang Tahun 2014 Nomor 20);
40. Peraturan Daerah Kota Malang Nomor 3 Tahun 2015 tentang Retribusi Jasa Umum (Lembaran Daerah Kota Malang Tahun 2015 Nomor 3);
41. Peraturan Daerah Kota Malang Nomor 7 Tahun 2017 tentang Anggaran Pendapatan dan Belanja Daerah Tahun Anggaran 2018 (Lembaran Daerah Kota Malang Tahun 2017 Nomor 7);
42. Peraturan Daerah Kota Malang Nomor 5 Tahun 2018 tentang Perubahan Anggaran Pendapatan dan Belanja Daerah Tahun Anggaran 2018 (Lembaran Daerah Kota Malang Tahun 2018 Nomor 5);

Dengan Persetujuan Bersama

DEWAN PERWAKILAN RAKYAT DAERAH KOTA MALANG

dan

WALIKOTA MALANG

MEMUTUSKAN:

Menetapkan : PERATURAN DAERAH TENTANG PERTANGGUNGJAWABAN PELAKSANAAN ANGGARAN PENDAPATAN DAN BELANJA DAERAH TAHUN ANGGARAN 2018.

Pasal 1

- (1) Pertanggungjawaban Pelaksanaan APBD Tahun Anggaran 2018 berupa laporan keuangan yang memuat :
 - a. Laporan Realisasi Anggaran;
 - b. Laporan Perubahan Saldo Anggaran Lebih;
 - c. Neraca;
 - d. Laporan Operasional;
 - e. Laporan Arus Kas;
 - f. Laporan Perubahan Ekuitas; dan
 - g. Catatan Atas Laporan Keuangan.
- (2) Laporan Keuangan sebagaimana dimaksud pada ayat (1), dilampiri dengan Laporan Kinerja dan Ikhtisar Laporan Keuangan Badan Usaha Milik Daerah/Perusahaan Daerah.

Pasal 2

Laporan Realisasi Anggaran sebagaimana dimaksud dalam Pasal 1 ayat (1) huruf a Tahun Anggaran 2018 sebagai berikut:

a. Pendapatan Daerah	: Rp. 2.040.194.240.906,67
b. Belanja Daerah dan Transfer	: <u>Rp. 1.925.070.651.868,55</u>
Surplus	: Rp. 115.123.589.038,12
c. Pembiayaan Daerah	
Penerimaan Pembiayaan	: Rp. 400.598.440.985,66
Pengeluaran Pembiayaan	: <u>Rp. 26.198.996.407,00</u>
Surplus	: Rp. 374.399.444.578,66

Pasal 3

Uraian Laporan Realisasi Anggaran sebagaimana dimaksud dalam Pasal 2 sebagai berikut:

- a. Selisih anggaran dengan realisasi Pendapatan sejumlah Rp. 53.762.134.207,76 (lima puluh tiga milyar tujuh ratus enam puluh dua juta seratus tiga puluh empat ribu dua ratus tujuh rupiah tujuh puluh enam sen) dengan rincian sebagai berikut:
- | | |
|---------------------------------------|-----------------------------------|
| Anggaran Pendapatan setelah perubahan | : Rp. 1.986.432.106.698,91 |
| Realisasi Pendapatan | : <u>Rp. 2.040.194.240.906,67</u> |
| Selisih lebih | : Rp. 53.762.134.207,76 |
- b. Selisih anggaran dengan realisasi Belanja dan Transfer sejumlah Rp. 435.760.899.409,02 (empat ratus tiga puluh lima milyar tujuh ratus enam puluh juta delapan ratus sembilan puluh sembilan ribu empat ratus sembilan puluh dua sen) dengan rincian sebagai berikut:
- | | |
|---|-----------------------------------|
| Anggaran Belanja dan Transfer setelah perubahan | : Rp. 2.360.831.551.277,57 |
| Realisasi Belanja dan Transfer | : <u>Rp. 1.925.070.651.868,55</u> |
| Selisih lebih | : Rp. 435.760.899.409,02 |
- c. Selisih anggaran dengan realisasi Surplus/Defisit sejumlah (Rp. 489.523.033.616,78) (minus empat ratus delapan puluh sembilan milyar lima ratus dua puluh tiga juta tiga puluh tiga ribu enam ratus enam belas rupiah tujuh puluh delapan sen) dengan rincian sebagai berikut:
- | | |
|--|---------------------------------|
| Anggaran Surplus/Defisit setelah perubahan | : (Rp. 374.399.444.578,66) |
| Realisasi Surplus/Defisit | : <u>Rp. 115.123.589.038,12</u> |
| Selisih kurang | : (Rp. 489.523.033.616,78) |
- d. Selisih anggaran dengan realisasi Penerimaan Pembiayaan sejumlah Rp. 0,00 (nol rupiah) dengan rincian sebagai berikut:

Anggaran Penerimaan Pembiayaan setelah perubahan	: Rp. 400.598.440.985,66
Realisasi Penerimaan Pembiayaan	: <u>Rp. 400.598.440.985,66</u>
Selisih	: Rp. 0,00
e. Selisih anggaran dengan realisasi Pengeluaran Pembiayaan sejumlah Rp. 0,00 (nol rupiah) dengan rincian sebagai berikut:	
Anggaran Pengeluaran Pembiayaan setelah perubahan	: Rp. 26.198.996.407,00
Realisasi Pengeluaran Pembiayaan	: <u>Rp. 26.198.996.407,00</u>
Selisih	: Rp. 0,00
f. Selisih anggaran dengan realisasi Pembiayaan Netto sejumlah Rp. 0,00 (nol rupiah) dengan rincian sebagai berikut:	
Anggaran Pembiayaan Netto setelah perubahan	: Rp. 374.399.444.578,66
Realisasi Pembiayaan Netto	: <u>Rp. 374.399.444.578,66</u>
Selisih	: Rp. 0,00

Pasal 4

Laporan Perubahan Saldo Anggaran Lebih sebagaimana dimaksud dalam Pasal 1 ayat (1) huruf b per 31 Desember 2018 sejumlah Rp. 489.523.033.616,78 (empat ratus delapan puluh sembilan milyar lima ratus dua puluh tiga juta tiga puluh tiga ribu enam ratus enam belas rupiah tujuh puluh delapan sen) dengan rincian sebagai berikut:

a. Saldo Anggaran Lebih Awal	: Rp. 400.598.440.985,66
b. Penggunaan SAL sebagai Penerimaan Pembiayaan Tahun Berjalan	: <u>Rp. 400.598.440.985,66</u>
Sub Total	: Rp. 0,00
c. Selisih Lebih/Kurang Pembiayaan Anggaran (SILPA/SIKPA)	: <u>Rp. 489.523.033.616,78</u>
Sub Total	: Rp. 489.523.033.616,78

d. Koreksi Kesalahan Pembukuan Tahun Sebelumnya	: Rp.	0,00
c. Lain-lain	: <u>Rp.</u>	<u>0,00</u>
Saldo Anggaran Lebih Akhir	: Rp:	489.523.033.616,78

Pasal 5

Neraca sebagaimana dimaksud dalam Pasal 1 ayat (1) huruf c per 31 Desember 2018 sebagai berikut:

a. Jumlah Aset	: Rp.	6.396.564.384.412,46
b. Jumlah Kewajiban	: Rp.	13.915.474.059,94
c. Jumlah Ekuitas	: Rp.	6.382.648.910.352,52

Pasal 6

Laporan Operasional sebagaimana dimaksud dalam Pasal 1 ayat (1) huruf d untuk tahun yang berakhir 31 Desember 2018 sejumlah (Rp. 265.812.221.010,32) (minus dua ratus enam puluh lima milyar delapan ratus dua belas juta dua ratus dua puluh satu ribu sepuluh rupiah tiga puluh dua sen) dengan rincian sebagai berikut:

a. Pendapatan Laporan Operasional	: Rp.	2.003.885.971.167,89
b. Beban	: <u>Rp.</u>	<u>2.154.453.225.670,21</u>
Surplus/Defisit Operasional	: (Rp.	150.567.254.502,32)
c. Surplus/Defisit Non Operasional	: (Rp.	115.210.885.966,00)
d. Beban Luar Biasa	: <u>Rp.</u>	<u>34.080.542,00</u>
Surplus/Defisit Laporan Operasional	: (Rp.	265.812.221.010,32)

Pasal 7

Laporan Arus Kas sebagaimana dimaksud dalam Pasal 1 ayat (1) huruf e untuk tahun yang berakhir 31 Desember 2018 sejumlah Rp. 490.019.264.692,02 (empat ratus sembilan puluh milyar sembilan belas

juta dua ratus enam puluh empat ribu enam ratus sembilan puluh dua rupiah dua sen) dengan rincian sebagai berikut:

a.	Arus kas dari aktivitas Operasi	: Rp.	466.326.857.934,98
	Arus kas dari aktivitas Investasi Non Keuangan	: (Rp.	377.402.265.303,86)
	Arus kas dari aktivitas Pendanaan	: Rp.	0,00
	Arus kas dari aktivitas Transitoris	: <u>Rp.</u>	<u>0,00</u>
	Kenaikan Kas	: Rp.	88.924.592.631,12
b.	Saldo Awal Kas di BUD, Kas JKN, dan Kas BOS SILPA	: Rp.	400.598.440.985,66
c.	Saldo Akhir Kas di BUD	: Rp.	484.167.785.594,53
	Saldo Akhir Kas di Bendahara Pengeluaran	: Rp.	0,00
	Saldo Akhir Kas di Bendahara Penerimaan JKN SILPA	: Rp.	2.661.457.950,82
	Saldo Akhir Kas di Bendahara Dana BOSNAS SILPA 2018	: Rp.	2.576.262.795,00
	Saldo Akhir Kas di Bendahara Dana BOSNAS SILPA 2017	: Rp.	117.527.276,43
	Saldo Akhir Kas di Bendahara Penerimaan JKN non SILPA	: Rp.	32.180.600,00
	Saldo Akhir Kas di Bendahara Dana BOSNAS non SILPA	: <u>Rp.</u>	<u>464.050.475,24</u>
	Saldo Akhir Kas	: Rp.	490.019.264.692,02

Pasal 8

Laporan Perubahan Ekuitas sebagaimana dimaksud dalam Pasal 1 ayat (1) huruf f untuk tahun yang berakhir sampai dengan 31 Desember 2018 sejumlah Rp. 6.382.648.910.352,52 (enam trilyun tiga ratus delapan puluh dua milyar enam ratus empat puluh delapan juta sembilan ratus sepuluh ribu tiga ratus lima puluh dua rupiah lima puluh dua sen) dengan rincian sebagai berikut:

a. Ekuitas Awal	: Rp. 6.203.976.506.417,60
b. Surplus/Defisit Laporan Operasional	: (Rp. 265.812.221.010,32)
c. Dampak Kumulatif Perubahan Kebijakan/ Kesalahan Mendasar	: <u>Rp. 444.484.624.945,24</u>
Ekuitas Akhir	: Rp. 6.382.648.910.352,52

Pasal 9

Catatan Atas Laporan Keuangan sebagaimana dimaksud dalam Pasal 1 ayat (1) huruf g memuat informasi baik secara kuantitatif maupun kualitatif atas pos-pos laporan keuangan.

Pasal 10

Pertanggungjawaban pelaksanaan APBD Tahun Anggaran 2018 sebagaimana dimaksud dalam Pasal 1 tercantum dalam lampiran Peraturan Daerah ini, terdiri dari:

- a. Lampiran I : Laporan Realisasi Anggaran;
- b. Lampiran I.1 : Ringkasan laporan realisasi anggaran menurut urusan pemerintahan daerah dan organisasi;
- c. Lampiran I.2 : Rincian laporan realisasi anggaran menurut urusan pemerintahan daerah, organisasi, pendapatan, belanja dan pembiayaan;
- d. Lampiran I.3 : Rekapitulasi realisasi anggaran belanja daerah menurut urusan pemerintahan daerah, organisasi, program dan kegiatan;
- e. Lampiran I.4 : Rekapitulasi realisasi anggaran belanja daerah untuk keselarasan dan keterpaduan urusan pemerintahan daerah dan fungsi dalam kerangka pengelolaan keuangan negara;
- f. Lampiran II : Laporan Perubahan Saldo Anggaran Lebih;
- g. Lampiran III : Laporan Operasional;

- h. Lampiran IV : Laporan Perubahan Ekuitas;
- i. Lampiran V : Neraca;
- j. Lampiran VI : Laporan Arus Kas;
- k. Lampiran VII : Catatan Atas Laporan Keuangan;
- l. Lampiran VIII : Daftar Rekapitulasi Piutang Daerah;
- m. Lampiran IX : Daftar Rekapitulasi Penyisihan Piutang Tidak Tertagih;
- n. Lampiran X : Daftar Rekapitulasi Dana Bergulir dan Penyisihan Dana Bergulir;
- o. Lampiran XI : Daftar Penyertaan Modal (Investasi Daerah);
- p. Lampiran XII : Daftar Rekapitulasi Realisasi Penambahan dan Pengurangan Aset Tetap Daerah;
- q. Lampiran XIII : Daftar Rekapitulasi Aset Tetap;
- r. Lampiran XIV : Daftar Rekapitulasi Konstruksi Dalam Pekerjaan (KDP);
- s. Lampiran XV : Daftar Rekapitulasi Aset Lainnya;
- t. Lampiran XVI : Daftar Dana Cadangan Daerah;
- u. Lampiran XVII : Daftar Kewajiban Jangka Pendek;
- v. Lampiran XVIII : Daftar Kewajiban Jangka Panjang;
- w. Lampiran XIX : Daftar Kegiatan-kegiatan Yang Belum Diselesaikan Sampai Akhir Tahun Dan Dianggarkan Kembali Dalam Tahun Anggaran Berikutnya; dan
- x. Lampiran XX : Ikhtisar Laporan Keuangan Badan Usaha Milik Daerah/Perusahaan Daerah.

Pasal 11

Ketentuan mengenai penjabaran Pelaksanaan Anggaran Pendapatan dan Belanja Daerah Tahun Anggaran 2018 diatur dengan Peraturan Walikota.

Pasal 12

Peraturan Daerah ini mulai berlaku pada tanggal diundangkan.

Agar setiap orang mengetahuinya, memerintahkan pengundangan Peraturan Daerah ini dengan penempatannya dalam Lembaran Daerah Kota Malang.


Ditetapkan di Malang
pada tanggal 26 Juli 2019

WALIKOTA MALANG,

ttd.

SUTIAJI

Salinan sesuai dengan aslinya
KEPALA BAGIAN HUKUM,


TABRANI, SH, M.Hum.

Pembina Tk. I

NIP. 19650302 199003 1 019

Diundangkan di Malang
pada tanggal 26 Juli 2019

SEKRETARIS DAERAH KOTA MALANG,

ttd.

WASTO

LEMBARAN DAERAH KOTA MALANG TAHUN 2019 NOMOR 3

NOMOR REGISTER PERATURAN DAERAH KOTA MALANG PROVINSI JAWA TIMUR : 154-3/2019



**WALIKOTA MALANG
PROVINSI JAWA TIMUR**

**LAMPIRAN
PERATURAN DAERAH KOTA MALANG
(SALINAN)**

NOMOR 3 TAHUN 2019

TENTANG

**PERTANGGUNGJAWABAN PELAKSANAAN
ANGGARAN PENDAPATAN DAN BELANJA DAERAH
TAHUN ANGGARAN 2018**

DAFTAR ISI

LAMPIRAN I.	LAPORAN REALISASI ANGGARAN PENDAPATAN DAN BELANJA DAERAH
LAMPIRAN I.1.	RINGKASAN LAPORAN REALISASI ANGGARAN MENURUT URUSAN PEMERINTAH DAERAH DAN ORGANISASI
LAMPIRAN I.2.	RINCIAN LAPORAN REALISASI ANGGARAN MENURUT URUSAN PEMERINTAH DAERAH, ORGANISASI, PENDAPATAN, BELANJA DAN PEMBIAYAAN
LAMPIRAN I.3.	REKAPITULASI REALISASI ANGGARAN BELANJA DAERAH MENURUT URUSAN PEMERINTAH DAERAH, ORGANISASI, PROGRAM DAN KEGIATAN
LAMPIRAN I.4.	REKAPITULASI REALISASI ANGGARAN BELANJA DAERAH UNTUK KESELARASAN DAN KETERPADUAN URUSAN PEMERINTAHAN DAERAH DAN FUNGSI DALAM RANGKA PENGELOLAAN KEUANGAN NEGARA
LAMPIRAN II.	LAPORAN PERUBAHAN SALDO ANGGARAN LEBIH
LAMPIRAN III.	LAPORAN OPERASIONAL
LAMPIRAN IV.	LAPORAN PERUBAHAN EKUITAS
LAMPIRAN V.	NERACA
LAMPIRAN VI.	LAPORAN ARUS KAS
LAMPIRAN VII.	CATATAN ATAS LAPORAN KEUANGAN
LAMPIRAN VIII.	DAFTAR REKAPITULASI PIUTANG DAERAH
LAMPIRAN IX.	DAFTAR REKAPITULASI PENYISIHAN PIUTANG TIDAK TERTAGIH
LAMPIRAN X.	DAFTAR REKAPITULASI DANA BERGULIR DAN PENYISIHAN DANA BERGULIR
LAMPIRAN XI.	DAFTAR PENYERTAAN MODAL (INVESTASI DAERAH)
LAMPIRAN XII.	DAFTAR REKAPITULASI REALISASI PENAMBAHAN DAN PENGURANGAN ASET TETAP DAERAH
LAMPIRAN XIII.	DAFTAR REKAPITULASI ASET TETAP

- LAMPIRAN XIV. DAFTAR REKAPITULASI KONSTRUKSI DALAM PEKERJAAN (KDP)
- LAMPIRAN XV. DAFTAR REKAPITULASI ASET LAINNYA
- LAMPIRAN XVI. DAFTAR DANA CADANGAN DAERAH
- LAMPIRAN XVII. DAFTAR KEWAJIBAN JANGKA PENDEK
- LAMPIRAN XVIII. DAFTAR KEWAJIBAN JANGKA PANJANG
- LAMPIRAN XIX. DAFTAR KEGIATAN-KEGIATAN YANG BELUM DISELESAIKAN SAMPAI AKHIR TAHUN DAN DIANGGARKAN KEMBALI DALAM TAHUN ANGGARAN BERIKUTNYA; DAN
- LAMPIRAN XX. IKHTISAR LAPORAN KEUANGAN BADAN USAHA MILIK DAERAH/PERUSAHAAN DAERAH

LAMPIRAN I. : PERATURAN DAERAH KOTA MALANG
NOMOR 3 TAHUN 2019

PEMERINTAH KOTA MALANG
LAPORAN REALISASI
ANGGARAN PENDAPATAN DAN BELANJA DAERAH
TAHUN ANGGARAN 2018

LAMPIRAN I
 PERATURAN DAERAH KOTA MALANG
 NOMOR 3 TAHUN 2019
 TENTANG
 PERTANGGUNGJAWABAN PELAKSANAAN ANGGARAN PENDAPATAN
 DAN BELANJA DAERAH TAHUN ANGGARAN 2018

LAPORAN REALISASI ANGGARAN PENDAPATAN DAN BELANJA
 Periode 01 Januari 2018 - 31 Desember 2018

(Dalam Rupiah)

No	Uraian	Anggaran 2018	Realisasi 2018	Bertambah / Berkurang	
				Rp	%
1	2	3	4	5 = 3 - 4	6
01	<u>PENDAPATAN</u>				
02	PENDAPATAN ASLI DAERAH				
03	Pendapatan Pajak Daerah	420.000.000.000,00	434.678.309.679,54	14.678.309.679,54	103,49
04	Pendapatan Retribusi Daerah	51.480.608.139,00	50.505.712.055,51	(974.896.083,49)	98,11
05	Pendapatan Hasil Pengelolaan Kekayaan Daerah yang Dipisahkan	19.938.996.407,00	24.792.410.715,90	4.853.414.308,90	124,34
06	Lain-lain PAD yang Sah	36.788.333.310,91	46.911.950.692,72	10.123.617.381,81	127,52
07	Jumlah Pendapatan Asli Daerah (3 s/d 6)	528.207.937.856,91	556.888.383.143,67	28.680.445.286,76	105,43
08					
09	<u>PENDAPATAN TRANSFER</u>				
10	TRANSFER PEMERINTAH PUSAT - DANA PERIMBANGAN				
11	Dana Bagi Hasil Pajak	55.360.455.750,00	59.220.052.598,00	3.859.596.848,00	106,97
12	Dana Bagi Hasil Sumber Daya Alam	28.900.849.500,00	93.140.141.495,00	64.239.291.995,00	322,27
13	Dana Alokasi Umum	844.576.426.000,00	844.477.164.310,00	(99.261.690,00)	99,99
14	Dana Alokasi khusus	202.637.120.000,00	184.452.461.185,00	(18.184.658.815,00)	91,03
15	Jumlah Pendapatan Transfer Dana Perimbangan (11 s/d 14)	1.131.474.851.250,00	1.181.289.819.588,00	49.814.968.338,00	104,40
16					
17	TRANSFER PEMERINTAH PUSAT - LAINNYA				
18	Dana Otonomi Khusus	-	-	-	-
19	Dana Penyesuaian	30.818.595.730,00	25.500.000.000,00	(5.318.595.730,00)	82,74
20	Jumlah Pendapatan Transfer Pemerintah Pusat - Lainnya (18 s/d 19)	30.818.595.730,00	25.500.000.000,00	(5.318.595.730,00)	82,74

No	Uraian	Anggaran 2018	Realisasi 2018	Bertambah / Berkurang	
				Rp	%
1	2	3	4	5 = 3 - 4	6
21					
22	TRANSFER PEMERINTAH PROVINSI				
23	Pendapatan Bagi Hasil Pajak	219.616.551.862,00	204.361.428.175,00	(15.255.123.687,00)	93,05
24	Pendapatan Bagi Hasil Lainnya	3.385.330.000,00	3.337.330.000,00	(48.000.000,00)	98,58
25	Jumlah Transfer Pemerintah Provinsi (23 s/d 24)	223.001.881.862,00	207.698.758.175,00	(15.303.123.687,00)	93,14
26	Total Pendapatan Transfer (15 + 20 + 25)	1.385.295.328.842,00	1.414.488.577.763,00	29.193.248.921,00	102,11
27					
28	LAIN-LAIN PENDAPATAN YANG SAH				
29	Pendapatan Hibah	72.928.840.000,00	68.817.280.000,00	(4.111.560.000,00)	94,36
30	Pendapatan Dana Darurat	-	-	-	-
31	Pendapatan Lainnya	-	-	-	-
32	Jumlah Lain-lain Pendapatan Yang Sah (29 s/d 31)	72.928.840.000,00	68.817.280.000,00	(4.111.560.000,00)	94,36
33	JUMLAH PENDAPATAN (7 + 26 + 32)	1.986.432.106.698,91	2.040.194.240.906,67	53.762.134.207,76	102,71
34					
35	<u>BELANJA</u>				
36	BELANJA OPERASI				
37	Belanja Pegawai	842.276.937.332,94	761.211.732.403,01	81.065.204.929,93	90,38
38	Belanja Barang	887.631.913.019,54	739.047.320.898,41	148.584.592.121,13	83,26
39	Bunga	-	-	-	-
40	Subsidi	-	-	-	-
41	Hibah	93.921.845.600,00	72.938.985.333,27	20.982.860.266,73	77,66
42	Bantuan Sosial	500.000.000,00	-	500.000.000,00	-
43	Bantuan Keuangan	663.728.700,00	635.263.795,00	28.464.905,00	95,71
44	Jumlah Belanja Operasi (37 s/d 43)	1.824.994.424.652,48	1.573.833.302.429,69	251.161.122.222,79	86,24
45					
46	BELANJA MODAL				
47	Belanja Tanah	-	-	-	-
48	Belanja Peralatan dan Mesin	227.539.809.864,09	164.899.809.894,08	62.639.999.970,01	72,47
49	Belanja Gedung dan Bangunan	147.054.883.485,00	84.752.382.348,97	62.302.501.136,03	57,63
50	Belanja Jalan, Irigasi dan Jaringan	138.079.712.681,00	94.992.003.183,81	43.087.709.497,19	68,80
51	Belanja Aset Tetap Lainnya	5.319.092.750,00	4.706.001.970,00	613.090.780,00	88,47
52	Belanja Aset Lainnya	2.177.408.980,00	1.853.071.500,00	324.337.480,00	85,10
53	Jumlah Belanja Modal (47 s/d 52)	520.170.907.760,09	351.203.268.896,86	168.967.638.863,23	67,52

No	Uraian	Anggaran 2018	Realisasi 2018	Bertambah / Berkurang	
				Rp	%
1	2	3	4	5 = 3 - 4	6
54	BELANJA TAK TERDUGA				
55	Belanja Tak Terduga	15.666.218.865,00	34.080.542,00	15.632.138.323,00	0,22
56	Jumlah Belanja Tak Terduga (55)	15.666.218.865,00	34.080.542,00	15.632.138.323,00	0,22
57	JUMLAH BELANJA (44 + 53 + 56)	2.360.831.551.277,57	1.925.070.651.868,55	435.760.899.409,02	81,54
58					
59	<u>TRANSFER</u>				
60	TRANSFER/BAGI HASIL KE DESA				
61	Bagi Hasil Pajak	-	-	-	-
62	Bagi Hasil Retribusi	-	-	-	-
63	Bagi Hasil Pendapatan Lainnya	-	-	-	-
64	JUMLAH TRANSFER/BAGI HASIL KE DESA (61 s/d 63)	-	-	-	-
65	JUMLAH BELANJA DAN TRANSFER (57 + 64)	2.360.831.551.277,57	1.925.070.651.868,55	435.760.899.409,02	81,54
66					
67	SURPLUS/DEFISIT (33 - 65)	(374.399.444.578,66)	115.123.589.038,12	(489.523.033.616,78)	(30,75)
68					
69	<u>PEMBIAYAAN</u>				
70					
71	PENERIMAAN PEMBIAYAAN				
72	Penggunaan SILPA	400.598.440.985,66	400.598.440.985,66	-	100,00
73	Pencairan Dana Cadangan	-	-	-	-
74	Hasil Penjualan Kekayaan Daerah yang Dipisahkan	-	-	-	-
75	Pinjaman Dalam Negeri - Pemerintah Pusat	-	-	-	-
76	Pinjaman Dalam Negeri - Pemerintah Daerah Lainnya	-	-	-	-
77	Pinjaman Dalam Negeri - Lembaga Keuangan Bank	-	-	-	-
78	Pinjaman Dalam Negeri - Lembaga Keuangan Bukan Bank	-	-	-	-
79	Pinjaman Dalam Negeri - Obligasi	-	-	-	-
80	Pinjaman Dalam Negeri - Lainnya	-	-	-	-
81	Penerimaan Kembali Pinjaman kepada Perusahaan	-	-	-	-
82	Penerimaan Kembali Pinjaman kepada Perusahaan	-	-	-	-
83	Penerimaan Kembali Pinjaman kepada Pemerintah	-	-	-	-
84	Jumlah Penerimaan (72 s/d 83)	400.598.440.985,66	400.598.440.985,66	-	100,00


No	Uraian	Anggaran 2018	Realisasi 2018	Bertambah / Berkurang	
				Rp	%
1	2	3	4	5 = 3 - 4	6
85					
86	PENGELUARAN PEMBIAYAAN				
87	Pembentukan Dana Cadangan	-	-	-	-
88	Penyertaan Modal Pemerintah Daerah	26.198.996.407,00	26.198.996.407,00	-	100,00
89	Pembayaran Pokok Pinjaman Dalam Negeri -	-	-	-	-
90	Pembayaran Pokok Pinjaman Dalam Negeri - Pemerintah Daerah Lainnya	-	-	-	-
91	Pembayaran Pokok Pinjaman Dalam Negeri - Lembaga Keuangan Bank	-	-	-	-
92	Pembayaran Pokok Pinjaman Dalam Negeri - Lembaga Keuangan Bukan Bank	-	-	-	-
93	Pembayaran Pokok Pinjaman Dalam Negeri - Obligasi	-	-	-	-
94	Pembayaran Pokok Pinjaman Dalam Negeri - Lainnya	-	-	-	-
95	Pemberian Pinjaman kepada Perusahaan Negara	-	-	-	-
96	Pemberian Pinjaman kepada Perusahaan Daerah	-	-	-	-
97	Pemberian Pinjaman kepada Pemerintah Daerah	-	-	-	-
98	Jumlah Pengeluaran (87 s/d 91)	26.198.996.407,00	26.198.996.407,00	-	100,00
99	PEMBIAYAAN NETTO (84 - 98)	374.399.444.578,66	374.399.444.578,66	-	100,00
100					
101	Sisa Lebih Pembiayaan Anggaran (67 + 99)	-	489.523.033.616,78	(489.523.033.616,78)	

WALIKOTA MALANG,

ttd

SUTIAJI

Salinan sesuai aslinya
KERALA BAGIAN HUKUM,



TABRANI, SH, M.Hum.

Pembina Tingkat I

NIP. 19650302 199003 1 019

LAMPIRAN I.1. : PERATURAN DAERAH KOTA MALANG
NOMOR 3 TAHUN 2019

PEMERINTAH KOTA MALANG

**RINGKASAN LAPORAN REALISASI ANGGARAN
MENURUT URUSAN PEMERINTAH DAERAH DAN ORGANISASI
TAHUN ANGGARAN 2018**

LAMPIRAN I.1. : PERATURAN DAERAH KOTA MALANG
NOMOR 3 TAHUN 2019

PEMERINTAH KOTA MALANG
RINGKASAN LAPORAN REALISASI ANGGARAN
MENURUT URUSAN PEMERINTAH DAERAH DAN ORGANISASI
TAHUN ANGGARAN 2018

RINGKASAN LAPO

Kode	Urusan Pemerintahan Daerah	Pendapatan				Anggaran				
		Anggaran Setelah Perubahan	Realisasi	Bertambah/ (Berkurang)		Belanja Pegawai	Belanja Barang & Jasa	Belanja Modal	Belanja Bunga	Belanja Subsidi
				Rp	%					
1	2	3	4	5=4-3	6	7	8	9	10	11
1	Urusan Wajib	42.955.744.050,00	59.730.390.795,51	-16.774.646.745,51	-39,05	689.793.597.920,19	446.701.721.690,19	465.866.848.380,09	0,00	0,00
1.01	Pendidikan	11.000.000,00	11.880.000,00	-880.000,00	-8,00	400.179.963.602,85	106.858.733.541,24	122.519.867.832,76	0,00	0,00
1.01.01	Dinas Pendidikan	11.000.000,00	11.880.000,00	-880.000,00	-8,00	386.583.283.856,85	78.852.687.497,24	114.194.073.622,76	0,00	0,00
1.01.02	SMP NEGERI 1 MALANG	0,00	0,00	0,00	0,00	485.018.000,00	1.152.471.090,00	147.910.910,00	0,00	0,00
1.01.03	SMP NEGERI 2 MALANG	0,00	0,00	0,00	0,00	691.295.000,00	1.432.090.000,00	515.855.000,00	0,00	0,00
1.01.04	SMP NEGERI 3 MALANG	0,00	0,00	0,00	0,00	662.343.000,00	1.141.477.000,00	128.900.000,00	0,00	0,00
1.01.05	SMP NEGERI 4 MALANG	0,00	0,00	0,00	0,00	519.402.346,00	1.168.098.654,00	407.559.000,00	0,00	0,00
1.01.06	SMP NEGERI 5 MALANG	0,00	0,00	0,00	0,00	592.601.400,00	1.162.279.550,00	363.779.050,00	0,00	0,00
1.01.07	SMP NEGERI 6 MALANG	0,00	0,00	0,00	0,00	548.414.800,00	951.005.200,00	287.320.000,00	0,00	0,00
1.01.08	SMP NEGERI 7 MALANG	0,00	0,00	0,00	0,00	719.926.800,00	917.302.700,00	361.430.500,00	0,00	0,00
1.01.09	SMP NEGERI 8 MALANG	0,00	0,00	0,00	0,00	451.565.600,00	1.338.724.400,00	203.550.000,00	0,00	0,00
1.01.10	SMP NEGERI 9 MALANG	0,00	0,00	0,00	0,00	460.410.000,00	1.059.972.000,00	273.318.000,00	0,00	0,00
1.01.11	SMP NEGERI 10 MALANG	0,00	0,00	0,00	0,00	530.674.000,00	1.264.072.000,00	330.214.000,00	0,00	0,00
1.01.12	SMP NEGERI 11 MALANG	0,00	0,00	0,00	0,00	500.415.500,00	1.001.963.100,00	340.081.400,00	0,00	0,00
1.01.13	SMP NEGERI 12 MALANG	0,00	0,00	0,00	0,00	404.121.400,00	1.012.700.600,00	358.098.000,00	0,00	0,00
1.01.14	SMP NEGERI 13 MALANG	0,00	0,00	0,00	0,00	388.014.000,00	1.207.954.500,00	366.271.500,00	0,00	0,00
1.01.15	SMP NEGERI 14 MALANG	0,00	0,00	0,00	0,00	645.523.000,00	1.088.998.000,00	237.499.000,00	0,00	0,00
1.01.16	SMP NEGERI 15 MALANG	0,00	0,00	0,00	0,00	641.805.000,00	1.021.530.000,00	278.785.000,00	0,00	0,00
1.01.17	SMP NEGERI 16 MALANG	0,00	0,00	0,00	0,00	556.370.000,00	1.183.045.750,00	453.084.250,00	0,00	0,00
1.01.18	SMP NEGERI 17 MALANG	0,00	0,00	0,00	0,00	675.950.000,00	1.146.634.850,00	75.655.150,00	0,00	0,00
1.01.19	SMP NEGERI 18 MALANG	0,00	0,00	0,00	0,00	496.300.000,00	1.371.370.000,00	181.450.000,00	0,00	0,00
1.01.20	SMP NEGERI 19 MALANG	0,00	0,00	0,00	0,00	380.489.000,00	1.360.530.800,00	407.020.200,00	0,00	0,00
1.01.21	SMP NEGERI 20 MALANG	0,00	0,00	0,00	0,00	484.597.000,00	1.203.794.500,00	280.368.500,00	0,00	0,00
1.01.22	SMP NEGERI 21 MALANG	0,00	0,00	0,00	0,00	514.516.000,00	1.073.269.300,00	387.154.700,00	0,00	0,00
1.01.23	SMP NEGERI 22 MALANG	0,00	0,00	0,00	0,00	383.157.900,00	632.429.600,00	355.832.500,00	0,00	0,00
1.01.24	SMP NEGERI 23 MALANG	0,00	0,00	0,00	0,00	476.191.000,00	610.563.050,00	508.105.950,00	0,00	0,00
1.01.25	SMP NEGERI 24 MALANG	0,00	0,00	0,00	0,00	355.847.000,00	817.816.000,00	502.297.000,00	0,00	0,00
1.01.26	SMP NEGERI 26 MALANG	0,00	0,00	0,00	0,00	504.397.000,00	662.738.000,00	245.625.000,00	0,00	0,00
1.01.27	SMP NEGERI 27 MALANG	0,00	0,00	0,00	0,00	260.725.000,00	552.805.000,00	157.310.000,00	0,00	0,00
1.01.28	SMP NEGERI SATU ATAP MERJOSARI	0,00	0,00	0,00	0,00	266.610.000,00	460.410.400,00	191.319.600,00	0,00	0,00

RINGKASAN LAPORAN REALISASI ANGGARAN MENURUT URUSAN PEMERINTAHAN DAERAH DAN ORGANISASI

TAHUN ANGGARAN 2018

No	Anggaran Setelah Perubahan (Rp)								Belanja				Realisasi (Rp)	
	Belanja Bunga	Belanja Subsidi	Belanja Hibah	Belanja Bantuan	Belanja Bagi	Bel Bantuan	Belanja Tidak Terduga	Jumlah Belanja	Belanja Pegawai	Belanja Barang & Jasa	Belanja Modal	Belanja Bunga	Belanja Subsidi	Belanja Hibah
	10	11	12	13	14	15	16	17 (7+s.d+16)	18	19	20	21	22	23
80,09	0,00	0,00	0,00	0,00	0,00	0,00	0,00	1.602.362.167.990,47	633.472.829.575,53	372.497.168.889,26	309.118.713.672,43	0,00	0,00	0,00
32,76	0,00	0,00	0,00	0,00	0,00	0,00	0,00	629.558.564.976,85	367.238.610.637,00	93.708.247.233,00	113.455.045.620,54	0,00	0,00	0,00
22,76	0,00	0,00	0,00	0,00	0,00	0,00	0,00	579.630.044.976,85	354.311.837.737,00	69.779.743.156,00	106.144.175.275,54	0,00	0,00	0,00
10,00	0,00	0,00	0,00	0,00	0,00	0,00	0,00	1.785.400.000,00	464.252.000,00	972.541.082,00	148.870.190,00	0,00	0,00	0,00
30,00	0,00	0,00	0,00	0,00	0,00	0,00	0,00	2.639.240.000,00	677.725.000,00	1.273.703.025,00	450.462.000,00	0,00	0,00	0,00
30,00	0,00	0,00	0,00	0,00	0,00	0,00	0,00	1.932.720.000,00	634.408.000,00	897.339.455,00	125.363.000,00	0,00	0,00	0,00
30,00	0,00	0,00	0,00	0,00	0,00	0,00	0,00	2.095.050.000,00	464.248.200,00	907.350.950,00	372.775.000,00	0,00	0,00	0,00
30,00	0,00	0,00	0,00	0,00	0,00	0,00	0,00	2.118.650.000,00	563.646.400,00	1.040.158.208,00	349.869.139,00	0,00	0,00	0,00
50,00	0,00	0,00	0,00	0,00	0,00	0,00	0,00	1.796.740.000,00	479.940.800,00	830.001.550,00	222.331.500,00	0,00	0,00	0,00
30,00	0,00	0,00	0,00	0,00	0,00	0,00	0,00	1.998.660.000,00	626.273.800,00	811.224.550,00	319.923.150,00	0,00	0,00	0,00
30,00	0,00	0,00	0,00	0,00	0,00	0,00	0,00	1.993.840.000,00	428.312.600,00	1.014.172.600,00	168.767.650,00	0,00	0,00	0,00
30,00	0,00	0,00	0,00	0,00	0,00	0,00	0,00	1.793.700.000,00	448.695.000,00	885.381.975,00	252.531.400,00	0,00	0,00	0,00
30,00	0,00	0,00	0,00	0,00	0,00	0,00	0,00	2.124.960.000,00	503.329.000,00	978.581.000,00	238.945.650,00	0,00	0,00	0,00
30,00	0,00	0,00	0,00	0,00	0,00	0,00	0,00	1.842.460.000,00	494.632.200,00	828.312.390,00	290.047.960,00	0,00	0,00	0,00
30,00	0,00	0,00	0,00	0,00	0,00	0,00	0,00	1.774.920.000,00	379.771.400,00	815.287.217,00	344.959.000,00	0,00	0,00	0,00
30,00	0,00	0,00	0,00	0,00	0,00	0,00	0,00	1.962.240.000,00	374.406.000,00	1.085.529.429,00	341.063.700,00	0,00	0,00	0,00
30,00	0,00	0,00	0,00	0,00	0,00	0,00	0,00	1.972.020.000,00	614.733.000,00	936.781.600,00	164.500.000,00	0,00	0,00	0,00
30,00	0,00	0,00	0,00	0,00	0,00	0,00	0,00	1.942.120.000,00	618.485.000,00	976.162.509,00	256.373.900,00	0,00	0,00	0,00
30,00	0,00	0,00	0,00	0,00	0,00	0,00	0,00	2.192.500.000,00	527.525.000,00	996.399.309,00	424.173.850,00	0,00	0,00	0,00
50,00	0,00	0,00	0,00	0,00	0,00	0,00	0,00	1.898.240.000,00	646.323.800,00	1.060.592.878,00	44.165.000,00	0,00	0,00	0,00
50,00	0,00	0,00	0,00	0,00	0,00	0,00	0,00	2.049.120.000,00	493.100.000,00	1.175.737.500,00	142.696.900,00	0,00	0,00	0,00
30,00	0,00	0,00	0,00	0,00	0,00	0,00	0,00	2.148.040.000,00	378.089.000,00	1.235.255.100,00	322.220.050,00	0,00	0,00	0,00
30,00	0,00	0,00	0,00	0,00	0,00	0,00	0,00	1.968.760.000,00	475.437.000,00	964.927.700,00	276.894.500,00	0,00	0,00	0,00
30,00	0,00	0,00	0,00	0,00	0,00	0,00	0,00	1.954.940.000,00	500.516.000,00	897.243.700,00	272.097.410,00	0,00	0,00	0,00
30,00	0,00	0,00	0,00	0,00	0,00	0,00	0,00	1.371.420.000,00	352.919.700,00	557.534.950,00	342.337.406,00	0,00	0,00	0,00
30,00	0,00	0,00	0,00	0,00	0,00	0,00	0,00	1.594.860.000,00	456.275.000,00	586.577.500,00	448.430.350,00	0,00	0,00	0,00
30,00	0,00	0,00	0,00	0,00	0,00	0,00	0,00	1.675.960.000,00	346.347.000,00	780.632.500,00	487.156.700,00	0,00	0,00	0,00
30,00	0,00	0,00	0,00	0,00	0,00	0,00	0,00	1.412.760.000,00	465.127.000,00	528.782.400,00	163.383.400,00	0,00	0,00	0,00
30,00	0,00	0,00	0,00	0,00	0,00	0,00	0,00	970.840.000,00	260.725.000,00	531.018.900,00	156.707.000,00	0,00	0,00	0,00
30,00	0,00	0,00	0,00	0,00	0,00	0,00	0,00	918.340.000,00	251.530.000,00	361.274.100,00	185.824.540,00	0,00	0,00	0,00

LAMPIRAN I.1
 PERATURAN DAERAH KOTA MALANG
 NOMOR 3 TAHUN 2019
 TENTANG
 PERTANGGUNGJAWABAN PELAKSANAAN ANGGARAN PENDAPATAN
 DAN BELANJA DAERAH TAHUN ANGGARAN 2018

Kode	Realisasi (Rp)								Bertambah / (Berkurang)	
	Belanja Bunga	Belanja Subsidi	Belanja Hibah	Belanja Bantuan	Belanja Bagi	Bel Bantuan	Belanja Tidak Terduga	Jumlah Belanja	Rp	%
	21	22	23	24	25	26	27	28 (18+s.d+27)	29=28-17	30
672,43	0,00	0,00	0,00	0,00	0,00	0,00	0,00	1.315.088.712.137,22	287.273.455.853,25	17,93
620,54	0,00	0,00	0,00	0,00	0,00	0,00	0,00	574.401.903.490,54	55.156.661.486,31	8,76
275,54	0,00	0,00	0,00	0,00	0,00	0,00	0,00	530.235.756.168,54	49.394.288.808,31	8,52
190,00	0,00	0,00	0,00	0,00	0,00	0,00	0,00	1.583.663.272,00	201.736.728,00	11,30
000,00	0,00	0,00	0,00	0,00	0,00	0,00	0,00	2.401.890.025,00	237.349.975,00	8,99
000,00	0,00	0,00	0,00	0,00	0,00	0,00	0,00	1.657.110.455,00	275.609.545,00	14,26
000,00	0,00	0,00	0,00	0,00	0,00	0,00	0,00	1.744.374.150,00	350.685.850,00	16,74
139,00	0,00	0,00	0,00	0,00	0,00	0,00	0,00	1.953.673.747,00	164.986.253,00	7,79
500,00	0,00	0,00	0,00	0,00	0,00	0,00	0,00	1.532.273.850,00	264.466.150,00	14,72
150,00	0,00	0,00	0,00	0,00	0,00	0,00	0,00	1.757.421.500,00	241.238.500,00	12,07
650,00	0,00	0,00	0,00	0,00	0,00	0,00	0,00	1.611.252.850,00	382.587.150,00	19,19
400,00	0,00	0,00	0,00	0,00	0,00	0,00	0,00	1.586.608.375,00	207.091.625,00	11,55
650,00	0,00	0,00	0,00	0,00	0,00	0,00	0,00	1.720.855.650,00	404.104.350,00	19,02
960,00	0,00	0,00	0,00	0,00	0,00	0,00	0,00	1.612.992.550,00	229.467.450,00	12,45
000,00	0,00	0,00	0,00	0,00	0,00	0,00	0,00	1.540.017.617,00	234.902.383,00	13,23
700,00	0,00	0,00	0,00	0,00	0,00	0,00	0,00	1.800.999.129,00	161.240.871,00	8,22
000,00	0,00	0,00	0,00	0,00	0,00	0,00	0,00	1.716.014.600,00	256.005.400,00	12,98
900,00	0,00	0,00	0,00	0,00	0,00	0,00	0,00	1.851.021.409,00	91.098.591,00	4,69
850,00	0,00	0,00	0,00	0,00	0,00	0,00	0,00	1.948.098.159,00	244.401.841,00	11,15
000,00	0,00	0,00	0,00	0,00	0,00	0,00	0,00	1.751.081.678,00	147.158.322,00	7,75
900,00	0,00	0,00	0,00	0,00	0,00	0,00	0,00	1.811.534.400,00	237.585.600,00	11,59
050,00	0,00	0,00	0,00	0,00	0,00	0,00	0,00	1.935.564.150,00	212.475.850,00	9,89
500,00	0,00	0,00	0,00	0,00	0,00	0,00	0,00	1.717.259.200,00	251.500.800,00	12,77
410,00	0,00	0,00	0,00	0,00	0,00	0,00	0,00	1.669.857.110,00	285.082.890,00	14,58
406,00	0,00	0,00	0,00	0,00	0,00	0,00	0,00	1.252.792.056,00	118.627.944,00	8,65
350,00	0,00	0,00	0,00	0,00	0,00	0,00	0,00	1.491.282.850,00	103.577.150,00	6,49
700,00	0,00	0,00	0,00	0,00	0,00	0,00	0,00	1.614.136.200,00	61.823.800,00	3,69
400,00	0,00	0,00	0,00	0,00	0,00	0,00	0,00	1.157.292.800,00	255.467.200,00	18,08
000,00	0,00	0,00	0,00	0,00	0,00	0,00	0,00	948.450.900,00	22.389.100,00	2,31
540,00	0,00	0,00	0,00	0,00	0,00	0,00	0,00	798.628.640,00	119.711.360,00	13,04

Anggaran Setelah Perubahan (Rp)								Belanja				Realisasi (Rp)		
Belanja Bunga	Belanja Subsidi	Belanja Hibah	Belanja Bantuan	Belanja Bagi	Bel Bantuan	Belanja Tidak Terduga	Jumlah Belanja	Belanja Pegawai	Belanja Barang & Jasa	Belanja Modal	Belanja Bunga	Belanja Subsidi	Belanja Hibah	Bel: Bar
10	11	12	13	14	15	16	17 (7+s.d+16)	18	19	20	21	22	23	2
						0,00	219.720.275.624,36	90.494.809.320,57	61.111.445.947,83	21.965.774.727,20	0,00	0,00		0,00
0,00	0,00	0,00	0,00	0,00	0,00	0,00	181.483.427.789,36	77.205.732.454,57	53.412.908.595,83	11.915.750.709,20	0,00	0,00		0,00
0,00	0,00	0,00	0,00	0,00	0,00	0,00	38.236.847.835,00	13.289.076.866,00	7.698.537.352,00	10.050.024.018,00	0,00	0,00		0,00
0,00	0,00	0,00	0,00	0,00	0,00	0,00	245.907.386.636,00	13.960.597.927,00	44.031.269.317,00	90.632.507.411,23	0,00	0,00		0,00
0,00	0,00	0,00	0,00	0,00	0,00	0,00	245.907.386.636,00	13.960.597.927,00	44.031.269.317,00	90.632.507.411,23	0,00	0,00		0,00
0,00	0,00	0,00	0,00	0,00	0,00	0,00	126.983.608.079,00	18.703.046.302,00	62.513.290.672,47	32.597.676.947,58	0,00	0,00		0,00
0,00	0,00	0,00	0,00	0,00	0,00	0,00	126.983.608.079,00	18.703.046.302,00	62.513.290.672,47	32.597.676.947,58	0,00	0,00		0,00
0,00	0,00	0,00	0,00	0,00	0,00	0,00	58.856.792.338,00	16.536.430.860,00	9.866.108.852,00	2.769.218.080,00	0,00	0,00		0,00
0,00	0,00	0,00	0,00	0,00	0,00	0,00	58.856.792.338,00	16.536.430.860,00	9.866.108.852,00	2.769.218.080,00	0,00	0,00		0,00
0,00	0,00	0,00	0,00	0,00	0,00	0,00	29.154.167.513,00	4.317.655.465,00	19.661.151.838,00	2.858.226.150,00	0,00	0,00		0,00
0,00	0,00	0,00	0,00	0,00	0,00	0,00	29.154.167.513,00	4.317.655.465,00	19.661.151.838,00	2.858.226.150,00	0,00	0,00		0,00
0,00	0,00	0,00	0,00	0,00	0,00	0,00	7.929.847.590,00	3.350.235.160,00	3.405.372.519,00	0,00	0,00		0,00	0,00
0,00	0,00	0,00	0,00	0,00	0,00	0,00	7.929.847.590,00	3.350.235.160,00	3.405.372.519,00	0,00	0,00		0,00	0,00
0,00	0,00	0,00	0,00	0,00	0,00	0,00	21.750.874.371,13	6.738.382.083,00	8.976.092.687,00	1.767.352.500,00	0,00	0,00		0,00
0,00	0,00	0,00	0,00	0,00	0,00	0,00	21.750.874.371,13	6.738.382.083,00	8.976.092.687,00	1.767.352.500,00	0,00	0,00		0,00
0,00	0,00	0,00	0,00	0,00	0,00	0,00	119.122.171.137,88	61.236.046.804,22	20.381.333.990,00	24.201.233.677,88	0,00	0,00		0,00
0,00	0,00	0,00	0,00	0,00	0,00	0,00	119.122.171.137,88	61.236.046.804,22	20.381.333.990,00	24.201.233.677,88	0,00	0,00		0,00
0,00	0,00	0,00	0,00	0,00	0,00	0,00	22.341.584.742,25	6.533.992.914,25	6.964.647.193,00	1.236.979.235,00	0,00	0,00		0,00
0,00	0,00	0,00	0,00	0,00	0,00	0,00	22.341.584.742,25	6.533.992.914,25	6.964.647.193,00	1.236.979.235,00	0,00	0,00		0,00
0,00	0,00	0,00	0,00	0,00	0,00	0,00	38.981.082.663,00	14.944.505.041,98	12.421.904.823,00	8.980.790.200,00	0,00	0,00		0,00
0,00	0,00	0,00	0,00	0,00	0,00	0,00	38.981.082.663,00	14.944.505.041,98	12.421.904.823,00	8.980.790.200,00	0,00	0,00		0,00
0,00	0,00	0,00	0,00	0,00	0,00	0,00	27.843.949.051,00	6.063.501.613,00	8.739.448.848,96	7.000.788.663,00	0,00	0,00		0,00
0,00	0,00	0,00	0,00	0,00	0,00	0,00	27.843.949.051,00	6.063.501.613,00	8.739.448.848,96	7.000.788.663,00	0,00	0,00		0,00
0,00	0,00	0,00	0,00	0,00	0,00	0,00	13.335.969.204,00	3.266.720.138,00	7.857.291.483,00	306.583.660,00	0,00	0,00		0,00
0,00	0,00	0,00	0,00	0,00	0,00	0,00	13.335.969.204,00	3.266.720.138,00	7.857.291.483,00	306.583.660,00	0,00	0,00		0,00
0,00	0,00	0,00	0,00	0,00	0,00	0,00	13.326.490.150,00	7.198.656.430,51	3.469.043.474,00	207.327.000,00	0,00	0,00		0,00
0,00	0,00	0,00	0,00	0,00	0,00	0,00	13.326.490.150,00	7.198.656.430,51	3.469.043.474,00	207.327.000,00	0,00	0,00		0,00
0,00	0,00	0,00	0,00	0,00	0,00	0,00	17.304.132.173,00	7.547.298.466,00	6.659.551.911,00	300.045.000,00	0,00	0,00		0,00
0,00	0,00	0,00	0,00	0,00	0,00	0,00	17.304.132.173,00	7.547.298.466,00	6.659.551.911,00	300.045.000,00	0,00	0,00		0,00
0,00	0,00	0,00	0,00	0,00	0,00	0,00	10.245.271.741,00	5.342.340.413,00	2.730.968.100,00	839.164.800,00	0,00	0,00		0,00
0,00	0,00	0,00	0,00	0,00	0,00	0,00	10.245.271.741,00	5.342.340.413,00	2.730.968.100,00	839.164.800,00	0,00	0,00		0,00

Jenis Anggaran	Realisasi (Rp)							Bertambah / (Berkurang)	
	Belanja Subsidi	Belanja Hibah	Belanja Bantuan	Belanja Bagi	Bel Bantuan	Belanja Tidak Terduga	Jumlah Belanja	Rp	%
	22	23	24	25	26	27	28 (18+s.d+27)	29=28-17	30
21	0,00	0,00	0,00	0,00	0,00	0,00	173.572.029.995,60	46.148.245.628,76	21,00
0,00	0,00	0,00	0,00	0,00	0,00	0,00	142.534.391.759,60	38.949.036.029,76	21,46
0,00	0,00	0,00	0,00	0,00	0,00	0,00	31.037.638.236,00	7.199.209.599,00	18,83
0,00	0,00	0,00	0,00	0,00	0,00	0,00	148.624.374.655,23	97.283.011.980,77	39,56
0,00	0,00	0,00	0,00	0,00	0,00	0,00	148.624.374.655,23	97.283.011.980,77	39,56
0,00	0,00	0,00	0,00	0,00	0,00	0,00	113.814.013.922,05	13.169.594.156,95	10,37
0,00	0,00	0,00	0,00	0,00	0,00	0,00	113.814.013.922,05	13.169.594.156,95	10,37
0,00	0,00	0,00	0,00	0,00	0,00	0,00	29.171.757.792,00	29.685.034.546,00	50,44
0,00	0,00	0,00	0,00	0,00	0,00	0,00	29.171.757.792,00	29.685.034.546,00	50,44
0,00	0,00	0,00	0,00	0,00	0,00	0,00	26.837.033.453,00	2.317.134.060,00	7,95
0,00	0,00	0,00	0,00	0,00	0,00	0,00	26.837.033.453,00	2.317.134.060,00	7,95
0,00	0,00	0,00	0,00	0,00	0,00	0,00	6.755.607.679,00	1.174.239.911,00	14,81
0,00	0,00	0,00	0,00	0,00	0,00	0,00	6.755.607.679,00	1.174.239.911,00	14,81
0,00	0,00	0,00	0,00	0,00	0,00	0,00	17.481.827.270,00	4.269.047.101,13	19,63
0,00	0,00	0,00	0,00	0,00	0,00	0,00	17.481.827.270,00	4.269.047.101,13	19,63
0,00	0,00	0,00	0,00	0,00	0,00	0,00	105.818.614.472,10	13.303.556.665,78	11,17
0,00	0,00	0,00	0,00	0,00	0,00	0,00	105.818.614.472,10	13.303.556.665,78	11,17
0,00	0,00	0,00	0,00	0,00	0,00	0,00	14.735.619.342,25	7.605.965.400,00	34,04
0,00	0,00	0,00	0,00	0,00	0,00	0,00	14.735.619.342,25	7.605.965.400,00	34,04
0,00	0,00	0,00	0,00	0,00	0,00	0,00	36.347.200.064,98	2.633.882.598,02	6,76
0,00	0,00	0,00	0,00	0,00	0,00	0,00	36.347.200.064,98	2.633.882.598,02	6,76
0,00	0,00	0,00	0,00	0,00	0,00	0,00	21.803.739.124,96	6.040.209.926,04	21,69
0,00	0,00	0,00	0,00	0,00	0,00	0,00	21.803.739.124,96	6.040.209.926,04	21,69
0,00	0,00	0,00	0,00	0,00	0,00	0,00	11.430.595.281,00	1.905.373.923,00	14,29
0,00	0,00	0,00	0,00	0,00	0,00	0,00	11.430.595.281,00	1.905.373.923,00	14,29
0,00	0,00	0,00	0,00	0,00	0,00	0,00	10.875.026.904,51	2.451.463.245,49	18,40
0,00	0,00	0,00	0,00	0,00	0,00	0,00	10.875.026.904,51	2.451.463.245,49	18,40
0,00	0,00	0,00	0,00	0,00	0,00	0,00	14.506.895.377,00	2.797.236.796,00	16,17
0,00	0,00	0,00	0,00	0,00	0,00	0,00	14.506.895.377,00	2.797.236.796,00	16,17
0,00	0,00	0,00	0,00	0,00	0,00	0,00	8.912.473.313,00	1.332.798.428,00	13,01
0,00	0,00	0,00	0,00	0,00	0,00	0,00	8.912.473.313,00	1.332.798.428,00	13,01

Belanja

Realisasi (Rp)

Anggaran Setelah Perubahan (Rp)								Belanja					Realisasi (Rp)		Bel
Belanja Bunga	Belanja Subsidi	Belanja Hibah	Belanja Bantuan	Belanja Bagi	Bel Bantuan	Belanja Tidak Terduga	Jumlah Belanja	Belanja Pegawai	Belanja Barang & Jasa	Belanja Modal	Belanja Bunga	Belanja Subsidi	Belanja Hibah	Bel	
10	11	12	13	14	15	16	17 (7+s.d+16)	18	19	20	21	22	23	:	
0,00	0,00	0,00	0,00	0,00	0,00	0,00	100.630.131.710,85	39.623.742.894,05	36.666.714.100,12	12.680.978.543,43	0,00	0,00	0,00	0,00	
0,00	0,00	0,00	0,00	0,00	0,00	0,00	13.458.464.619,00	3.696.991.722,00	7.981.639.242,80	1.022.922.000,00	0,00	0,00	0,00	0,00	
0,00	0,00	0,00	0,00	0,00	0,00	0,00	13.458.464.619,00	3.696.991.722,00	7.981.639.242,80	1.022.922.000,00	0,00	0,00	0,00	0,00	
0,00	0,00	0,00	0,00	0,00	0,00	0,00	18.023.362.508,35	8.218.979.720,75	6.025.051.307,00	1.861.210.850,00	0,00	0,00	0,00	0,00	
0,00	0,00	0,00	0,00	0,00	0,00	0,00	18.023.362.508,35	8.218.979.720,75	6.025.051.307,00	1.861.210.850,00	0,00	0,00	0,00	0,00	
0,00	0,00	0,00	0,00	0,00	0,00	0,00	56.295.170.867,50	24.046.236.440,30	16.101.513.523,00	9.488.739.693,43	0,00	0,00	0,00	0,00	
0,00	0,00	0,00	0,00	0,00	0,00	0,00	56.295.170.867,50	24.046.236.440,30	16.101.513.523,00	9.488.739.693,43	0,00	0,00	0,00	0,00	
0,00	0,00	0,00	0,00	0,00	0,00	0,00	12.853.133.716,00	3.661.535.011,00	6.558.510.027,32	308.106.000,00	0,00	0,00	0,00	0,00	
0,00	0,00	0,00	0,00	0,00	0,00	0,00	12.853.133.716,00	3.661.535.011,00	6.558.510.027,32	308.106.000,00	0,00	0,00	0,00	0,00	
0,00	0,00	0,00	0,00	0,00	0,00	0,00	256.271.735.670,97	67.966.012.362,00	41.170.040.995,96	8.479.349.545,00	0,00	0,00	72.938.985.333,27	0,00	
0,00	0,00	93.921.845.600,00	500.000.000,00	0,00	663.728.700,00	15.666.218.865,00	24.112.031.920,00	7.929.775.924,00	11.445.073.048,00	705.812.180,00	0,00	0,00	0,00	0,00	
0,00	0,00	0,00	0,00	0,00	0,00	0,00	24.112.031.920,00	7.929.775.924,00	11.445.073.048,00	705.812.180,00	0,00	0,00	0,00	0,00	
0,00	0,00	0,00	0,00	0,00	0,00	0,00	212.621.425.587,97	53.774.220.689,00	20.119.480.533,00	7.307.481.335,00	0,00	0,00	72.938.985.333,27	0,00	
0,00	0,00	93.921.845.600,00	500.000.000,00	0,00	663.728.700,00	15.666.218.865,00	46.289.792.704,97	23.212.558.328,00	7.006.046.426,00	2.435.710.070,00	0,00	0,00	0,00	0,00	
0,00	0,00	0,00	0,00	0,00	0,00	0,00	110.751.793.165,00	0,00	0,00	0,00	0,00	0,00	72.938.985.333,27	0,00	
0,00	0,00	93.921.845.600,00	500.000.000,00	0,00	663.728.700,00	15.666.218.865,00	55.579.839.718,00	30.581.662.361,00	13.113.434.107,00	4.871.771.265,00	0,00	0,00	0,00	0,00	
0,00	0,00	0,00	0,00	0,00	0,00	0,00	19.538.278.163,00	6.262.015.749,00	9.605.487.414,96	466.056.030,00	0,00	0,00	0,00	0,00	
0,00	0,00	0,00	0,00	0,00	0,00	0,00	19.538.278.163,00	6.262.015.749,00	9.605.487.414,96	466.056.030,00	0,00	0,00	0,00	0,00	
0,00	0,00	0,00	0,00	0,00	0,00	0,00	401.567.515.905,28	169.831.463.057,00	139.031.081.427,50	20.924.227.136,00	0,00	0,00	0,00	0,00	
0,00	0,00	0,00	0,00	0,00	0,00	0,00	116.558.356.374,00	44.801.338.896,00	47.607.056.835,50	9.378.467.505,00	0,00	0,00	0,00	0,00	
0,00	0,00	0,00	0,00	0,00	0,00	0,00	0,00	0,00	0,00	0,00	0,00	0,00	0,00	0,00	
0,00	0,00	0,00	0,00	0,00	0,00	0,00	783.771.000,00	162.059.968,00	0,00	0,00	0,00	0,00	0,00	0,00	
0,00	0,00	0,00	0,00	0,00	0,00	0,00	20.964.383.074,00	19.679.582.928,00	0,00	0,00	0,00	0,00	0,00	0,00	
0,00	0,00	0,00	0,00	0,00	0,00	0,00	3.687.500.000,00	489.736.000,00	2.435.578.682,00	0,00	0,00	0,00	0,00	0,00	
0,00	0,00	0,00	0,00	0,00	0,00	0,00	4.934.500.000,00	520.620.000,00	2.655.066.100,00	23.800.000,00	0,00	0,00	0,00	0,00	
0,00	0,00	0,00	0,00	0,00	0,00	0,00	3.600.000.000,00	1.622.979.000,00	1.455.524.913,00	0,00	0,00	0,00	0,00	0,00	
0,00	0,00	0,00	0,00	0,00	0,00	0,00	2.600.000.000,00	793.530.000,00	936.885.116,50	30.726.280,00	0,00	0,00	0,00	0,00	
0,00	0,00	0,00	0,00	0,00	0,00	0,00	1.375.000.000,00	163.820.000,00	1.186.781.611,00	0,00	0,00	0,00	0,00	0,00	
0,00	0,00	0,00	0,00	0,00	0,00	0,00	23.057.300.000,00	20.254.950.000,00	2.327.526.550,00	0,00	0,00	0,00	0,00	0,00	
0,00	0,00	0,00	0,00	0,00	0,00	0,00	11.900.000.000,00	456.247.000,00	10.584.981.074,00	155.650.000,00	0,00	0,00	0,00	0,00	
0,00	0,00	0,00	0,00	0,00	0,00	0,00	18.789.941.200,00	363.524.000,00	13.528.514.035,00	1.763.736.100,00	0,00	0,00	0,00	0,00	
0,00	0,00	0,00	0,00	0,00	0,00	0,00	24.115.961.100,00	245.080.000,00	12.174.066.181,00	7.404.555.125,00	0,00	0,00	0,00	0,00	
0,00	0,00	0,00	0,00	0,00	0,00	0,00	750.000.000,00	49.210.000,00	322.132.573,00	0,00	0,00	0,00	0,00	0,00	

Realisasi (Rp)								Bertambah / (Berkurang)	
Belanja Bunga	Belanja Subsidi	Belanja Hibah	Belanja Bantuan	Belanja Bagi	Bel Bantuan	Belanja Tidak Terduga	Jumlah Belanja	Rp	%
21	22	23	24	25	26	27	28 (18+s.d+27)	29=28-17	30
0,00	0,00	0,00	0,00	0,00	0,00	0,00	88.971.435.537,60	11.658.696.173,25	11,59
0,00	0,00	0,00	0,00	0,00	0,00	0,00	12.701.552.964,80	756.911.654,20	5,62
0,00	0,00	0,00	0,00	0,00	0,00	0,00	12.701.552.964,80	756.911.654,20	5,62
0,00	0,00	0,00	0,00	0,00	0,00	0,00	16.105.241.877,75	1.918.120.630,60	10,64
0,00	0,00	0,00	0,00	0,00	0,00	0,00	16.105.241.877,75	1.918.120.630,60	10,64
0,00	0,00	0,00	0,00	0,00	0,00	0,00	49.636.489.656,73	6.658.681.210,77	11,83
0,00	0,00	0,00	0,00	0,00	0,00	0,00	49.636.489.656,73	6.658.681.210,77	11,83
0,00	0,00	0,00	0,00	0,00	0,00	0,00	10.528.151.038,32	2.324.982.677,68	18,09
0,00	0,00	0,00	0,00	0,00	0,00	0,00	10.528.151.038,32	2.324.982.677,68	18,09
0,00	0,00	0,00	0,00	0,00	0,00	0,00	191.223.732.573,23	65.048.003.097,74	25,38
0,00	0,00	72.938.985.333,27	0,00	0,00	635.263.795,00	34.080.542,00	20.080.661.152,00	4.031.370.768,00	16,72
0,00	0,00	0,00	0,00	0,00	0,00	0,00	20.080.661.152,00	4.031.370.768,00	16,72
0,00	0,00	0,00	0,00	0,00	0,00	0,00	20.080.661.152,00	4.031.370.768,00	16,72
0,00	0,00	72.938.985.333,27	0,00	0,00	635.263.795,00	34.080.542,00	154.809.512.227,27	57.811.913.360,70	27,19
0,00	0,00	0,00	0,00	0,00	0,00	0,00	32.654.314.824,00	13.635.477.880,97	29,46
0,00	0,00	72.938.985.333,27	0,00	0,00	635.263.795,00	34.080.542,00	73.608.329.670,27	37.143.463.494,73	33,54
0,00	0,00	0,00	0,00	0,00	0,00	0,00	48.546.867.733,00	7.032.971.985,00	12,65
0,00	0,00	0,00	0,00	0,00	0,00	0,00	16.333.559.193,96	3.204.718.969,04	16,40
0,00	0,00	0,00	0,00	0,00	0,00	0,00	16.333.559.193,96	3.204.718.969,04	16,40
0,00	0,00	0,00	0,00	0,00	0,00	0,00	329.786.771.620,50	71.780.744.284,78	17,88
0,00	0,00	0,00	0,00	0,00	0,00	0,00	101.786.863.236,50	14.771.493.137,50	12,67
0,00	0,00	0,00	0,00	0,00	0,00	0,00	0,00	0,00	0,00
0,00	0,00	0,00	0,00	0,00	0,00	0,00	162.059.968,00	621.711.032,00	79,32
0,00	0,00	0,00	0,00	0,00	0,00	0,00	19.679.582.928,00	1.284.800.146,00	6,13
0,00	0,00	0,00	0,00	0,00	0,00	0,00	2.925.314.682,00	762.185.318,00	20,67
0,00	0,00	0,00	0,00	0,00	0,00	0,00	3.199.486.100,00	1.735.013.900,00	35,16
0,00	0,00	0,00	0,00	0,00	0,00	0,00	3.078.503.913,00	521.496.087,00	14,49
0,00	0,00	0,00	0,00	0,00	0,00	0,00	1.761.141.396,50	838.858.603,50	32,26
0,00	0,00	0,00	0,00	0,00	0,00	0,00	1.350.601.611,00	24.398.389,00	1,77
0,00	0,00	0,00	0,00	0,00	0,00	0,00	22.582.476.550,00	474.823.450,00	2,06
0,00	0,00	0,00	0,00	0,00	0,00	0,00	11.196.878.074,00	703.121.926,00	5,91
0,00	0,00	0,00	0,00	0,00	0,00	0,00	15.655.774.135,00	3.134.167.065,00	16,68
0,00	0,00	0,00	0,00	0,00	0,00	0,00	19.823.701.306,00	4.292.259.794,00	17,80
0,00	0,00	0,00	0,00	0,00	0,00	0,00	371.342.573,00	378.657.427,00	50,49

Kode	Urusan Pemerintahan Daerah	Pendapatan				Anggaran				
		Anggaran Setelah Perubahan	Realisasi	Bertambah/ (Berkurang)		Belanja Pegawai	Belanja Barang & Jasa	Belanja Modal	Belanja Bunga	Belanja Subsidi
				Rp	%					
1	2	3	4	5=4-3	6	7	8	9	10	11
		0,00	0,00	0,00	0,00	7.855.710.824,00	4.033.193.400,00	347.100.000,00	0,00	0,00
4.02	Pengawasan	0,00	0,00	0,00	0,00	7.855.710.824,00	4.033.193.400,00	347.100.000,00	0,00	0,00
4.02.01	Inspektorat	0,00	0,00	0,00	0,00	33.323.846.417,00	63.388.773.880,00	3.159.140.120,00	0,00	0,00
4.03	Pendukung DPRD	0,00	0,00	0,00	0,00	33.323.846.417,00	63.388.773.880,00	3.159.140.120,00	0,00	0,00
4.03.01	Sekretariat DPRD	0,00	0,00	0,00	0,00	4.768.658.417,00	7.390.255.900,00	337.805.100,00	0,00	0,00
4.04	Kesatuan Bangsa dan Politik Dalam Negeri	0,00	0,00	0,00	0,00	4.768.658.417,00	7.390.255.900,00	337.805.100,00	0,00	0,00
4.04.01	Badan Kesatuan Bangsa Dan Politik	0,00	0,00	0,00	0,00	3.542.450.938,78	6.606.514.990,00	1.043.725.010,00	0,00	0,00
4.05	Penanggulangan Bencana Daerah	0,00	0,00	0,00	0,00	3.542.450.938,78	6.606.514.990,00	1.043.725.010,00	0,00	0,00
4.05.01	Badan Penanggulangan Bencana Daerah	0,00	0,00	0,00	0,00	90.175.995.134,50	48.806.004.250,00	10.229.985.150,00	0,00	0,00
4.06	Pemerintahan Administrasi Kecamatan	0,00	0,00	0,00	0,00	15.368.696.402,00	1.106.075.000,00	167.800.000,00	0,00	0,00
4.06.01	Kecamatan Klojen	0,00	0,00	0,00	0,00	53.650.000,00	814.080.000,00	47.270.000,00	0,00	0,00
4.06.0101	Kelurahan Klojen	0,00	0,00	0,00	0,00	70.050.000,00	773.300.000,00	71.650.000,00	0,00	0,00
4.06.0102	Kelurahan Rampal Celaket	0,00	0,00	0,00	0,00	47.600.000,00	717.350.000,00	50.050.000,00	0,00	0,00
4.06.0103	Kelurahan Samaan	0,00	0,00	0,00	0,00	86.875.000,00	718.575.000,00	59.550.000,00	0,00	0,00
4.06.0104	Kelurahan Kidul Dalem	0,00	0,00	0,00	0,00	69.450.000,00	717.850.500,00	127.699.500,00	0,00	0,00
4.06.0105	Kelurahan Sukoharjo	0,00	0,00	0,00	0,00	61.250.000,00	817.550.000,00	136.200.000,00	0,00	0,00
4.06.0106	Kelurahan Kasin	0,00	0,00	0,00	0,00	66.250.000,00	791.041.400,00	107.708.600,00	0,00	0,00
4.06.0107	Kelurahan Kauman	0,00	0,00	0,00	0,00	90.800.000,00	789.710.000,00	84.490.000,00	0,00	0,00
4.06.0108	Kelurahan Oro-Oro Dowo	0,00	0,00	0,00	0,00	73.800.000,00	757.540.000,00	133.660.000,00	0,00	0,00
4.06.0109	Kelurahan Bareng	0,00	0,00	0,00	0,00	64.950.000,00	774.172.000,00	25.878.000,00	0,00	0,00
4.06.0110	Kelurahan Gading Kasri	0,00	0,00	0,00	0,00	50.858.000,00	686.642.000,00	177.500.000,00	0,00	0,00
4.06.0111	Kelurahan Penanggungan	0,00	0,00	0,00	0,00	17.377.874.649,00	1.023.828.300,00	487.931.700,00	0,00	0,00
4.06.02	Kecamatan Blimbing	0,00	0,00	0,00	0,00	69.490.000,00	761.010.000,00	134.500.000,00	0,00	0,00
4.06.0201	Kelurahan Blimbing	0,00	0,00	0,00	0,00	71.430.000,00	634.420.000,00	209.150.000,00	0,00	0,00
4.06.0202	Kelurahan Polowijen	0,00	0,00	0,00	0,00	64.135.000,00	607.365.000,00	143.500.000,00	0,00	0,00
4.06.0203	Kelurahan Arjosari	0,00	0,00	0,00	0,00	66.080.000,00	721.026.000,00	177.894.000,00	0,00	0,00
4.06.0204	Kelurahan Purwodadi	0,00	0,00	0,00	0,00	55.487.000,00	933.676.000,00	225.837.000,00	0,00	0,00
4.06.0205	Kelurahan Pandanwangi	0,00	0,00	0,00	0,00	93.210.000,00	983.744.000,00	188.046.000,00	0,00	0,00
4.06.0206	Kelurahan Purwantoro	0,00	0,00	0,00	0,00	74.190.000,00	931.810.000,00	209.000.000,00	0,00	0,00
4.06.0207	Kelurahan Bunulrejo	0,00	0,00	0,00	0,00	49.750.000,00	629.050.000,00	286.200.000,00	0,00	0,00
4.06.0208	Kelurahan Kesatrian	0,00	0,00	0,00	0,00	68.070.000,00	694.530.000,00	152.400.000,00	0,00	0,00
4.06.0209	Kelurahan Polehan	0,00	0,00	0,00	0,00	71.146.000,00	542.044.000,00	201.810.000,00	0,00	0,00
4.06.0210	Kelurahan Jodipan	0,00	0,00	0,00	0,00	64.100.000,00	747.174.000,00	53.726.000,00	0,00	0,00
4.06.0211	Kelurahan Balarjosari	0,00	0,00	0,00	0,00	18.682.384.305,00	1.216.632.000,00	287.010.000,00	0,00	0,00
4.06.03	Kecamatan Kedungkandang	0,00	0,00	0,00	0,00	42.751.500,00	716.748.500,00	105.500.000,00	0,00	0,00
4.06.0301	Kelurahan Kedungkandang	0,00	0,00	0,00	0,00	94.140.000,00	847.010.000,00	123.850.000,00	0,00	0,00
4.06.0302	Kelurahan Kotalama	0,00	0,00	0,00	0,00	54.742.000,00	867.258.000,00	43.000.000,00	0,00	0,00
4.06.0303	Kelurahan Mergosono	0,00	0,00	0,00	0,00	109.200.000,00	872.300.000,00	83.500.000,00	0,00	0,00
4.06.0304	Kelurahan Bumiayu	0,00	0,00	0,00	0,00	102.728.000,00	817.327.200,00	94.944.800,00	0,00	0,00
4.06.0305	Kelurahan Wonokoyo	0,00	0,00	0,00	0,00					

Belanja

Realisasi (Rp)

Anggaran Setelah Perubahan (Rp)

Anggaran Setelah Perubahan (Rp)								Belanja					Realisasi (Rp)		B
Belanja Bunga	Belanja Subsidi	Belanja Hibah	Belanja Bantuan	Belanja Bagi	Bel Bantuan	Belanja Tidak Terduga	Jumlah Belanja	Belanja Pegawai	Belanja Barang & Jasa	Belanja Modal	Belanja Bunga	Belanja Subsidi	Belanja Hibah	B	
10	11	12	13	14	15	16	17 (7+s.d+16)	18	19	20	21	22	23	B	
0,00	0,00	0,00	0,00	0,00	0,00	0,00	12.236.004.224,00	6.911.030.176,00	2.822.163.556,00	344.443.280,00	0,00	0,00	0,00	0,00	
0,00	0,00	0,00	0,00	0,00	0,00	0,00	12.236.004.224,00	6.911.030.176,00	2.822.163.556,00	344.443.280,00	0,00	0,00	0,00	0,00	
0,00	0,00	0,00	0,00	0,00	0,00	0,00	99.871.760.417,00	26.871.497.354,00	33.037.615.640,00	295.148.400,00	0,00	0,00	0,00	0,00	
0,00	0,00	0,00	0,00	0,00	0,00	0,00	99.871.760.417,00	26.871.497.354,00	33.037.615.640,00	295.148.400,00	0,00	0,00	0,00	0,00	
0,00	0,00	0,00	0,00	0,00	0,00	0,00	12.496.719.417,00	3.851.741.417,00	5.569.816.838,00	310.772.580,00	0,00	0,00	0,00	0,00	
0,00	0,00	0,00	0,00	0,00	0,00	0,00	12.496.719.417,00	3.851.741.417,00	5.569.816.838,00	310.772.580,00	0,00	0,00	0,00	0,00	
0,00	0,00	0,00	0,00	0,00	0,00	0,00	11.192.690.938,78	3.276.261.728,00	4.855.510.968,00	831.190.010,00	0,00	0,00	0,00	0,00	
0,00	0,00	0,00	0,00	0,00	0,00	0,00	11.192.690.938,78	3.276.261.728,00	4.855.510.968,00	831.190.010,00	0,00	0,00	0,00	0,00	
0,00	0,00	0,00	0,00	0,00	0,00	0,00	149.211.984.534,50	84.119.593.486,00	45.138.917.590,00	9.764.205.361,00	0,00	0,00	0,00	0,00	
0,00	0,00	0,00	0,00	0,00	0,00	0,00	16.642.571.402,00	14.531.981.529,00	967.735.354,00	143.913.000,00	0,00	0,00	0,00	0,00	
0,00	0,00	0,00	0,00	0,00	0,00	0,00	915.000.000,00	53.650.000,00	766.968.226,00	44.376.000,00	0,00	0,00	0,00	0,00	
0,00	0,00	0,00	0,00	0,00	0,00	0,00	915.000.000,00	70.050.000,00	763.939.025,00	70.040.000,00	0,00	0,00	0,00	0,00	
0,00	0,00	0,00	0,00	0,00	0,00	0,00	815.000.000,00	47.600.000,00	707.080.158,00	49.251.900,00	0,00	0,00	0,00	0,00	
0,00	0,00	0,00	0,00	0,00	0,00	0,00	855.000.000,00	86.000.000,00	706.598.536,00	56.051.000,00	0,00	0,00	0,00	0,00	
0,00	0,00	0,00	0,00	0,00	0,00	0,00	915.000.000,00	66.950.000,00	715.980.124,00	108.432.000,00	0,00	0,00	0,00	0,00	
0,00	0,00	0,00	0,00	0,00	0,00	0,00	1.015.000.000,00	61.250.000,00	815.230.470,00	134.985.000,00	0,00	0,00	0,00	0,00	
0,00	0,00	0,00	0,00	0,00	0,00	0,00	965.000.000,00	63.470.000,00	755.112.205,00	88.596.900,00	0,00	0,00	0,00	0,00	
0,00	0,00	0,00	0,00	0,00	0,00	0,00	965.000.000,00	66.626.000,00	708.551.914,00	83.826.000,00	0,00	0,00	0,00	0,00	
0,00	0,00	0,00	0,00	0,00	0,00	0,00	965.000.000,00	70.300.000,00	688.686.838,00	133.460.000,00	0,00	0,00	0,00	0,00	
0,00	0,00	0,00	0,00	0,00	0,00	0,00	865.000.000,00	58.350.000,00	726.204.118,00	25.049.000,00	0,00	0,00	0,00	0,00	
0,00	0,00	0,00	0,00	0,00	0,00	0,00	915.000.000,00	50.666.000,00	672.415.132,00	173.514.972,00	0,00	0,00	0,00	0,00	
0,00	0,00	0,00	0,00	0,00	0,00	0,00	18.889.634.649,00	16.257.414.400,00	948.675.928,00	479.712.000,00	0,00	0,00	0,00	0,00	
0,00	0,00	0,00	0,00	0,00	0,00	0,00	965.000.000,00	69.490.000,00	724.410.000,00	131.966.000,00	0,00	0,00	0,00	0,00	
0,00	0,00	0,00	0,00	0,00	0,00	0,00	915.000.000,00	70.455.000,00	619.489.585,00	202.735.000,00	0,00	0,00	0,00	0,00	
0,00	0,00	0,00	0,00	0,00	0,00	0,00	815.000.000,00	50.835.000,00	587.154.147,00	139.713.700,00	0,00	0,00	0,00	0,00	
0,00	0,00	0,00	0,00	0,00	0,00	0,00	965.000.000,00	64.408.000,00	711.216.897,00	177.519.000,00	0,00	0,00	0,00	0,00	
0,00	0,00	0,00	0,00	0,00	0,00	0,00	1.215.000.000,00	52.028.000,00	895.887.031,00	222.078.329,00	0,00	0,00	0,00	0,00	
0,00	0,00	0,00	0,00	0,00	0,00	0,00	1.265.000.000,00	93.210.000,00	978.865.670,00	186.960.000,00	0,00	0,00	0,00	0,00	
0,00	0,00	0,00	0,00	0,00	0,00	0,00	1.215.000.000,00	73.690.000,00	871.727.328,00	204.730.000,00	0,00	0,00	0,00	0,00	
0,00	0,00	0,00	0,00	0,00	0,00	0,00	965.000.000,00	48.900.000,00	617.430.995,00	281.774.000,00	0,00	0,00	0,00	0,00	
0,00	0,00	0,00	0,00	0,00	0,00	0,00	915.000.000,00	66.800.000,00	674.623.794,00	145.200.000,00	0,00	0,00	0,00	0,00	
0,00	0,00	0,00	0,00	0,00	0,00	0,00	815.000.000,00	64.433.000,00	505.147.859,00	199.073.000,00	0,00	0,00	0,00	0,00	
0,00	0,00	0,00	0,00	0,00	0,00	0,00	865.000.000,00	63.500.000,00	703.546.694,00	52.115.000,00	0,00	0,00	0,00	0,00	
0,00	0,00	0,00	0,00	0,00	0,00	0,00	20.186.026.305,00	17.338.055.798,00	1.034.895.486,00	277.372.000,00	0,00	0,00	0,00	0,00	
0,00	0,00	0,00	0,00	0,00	0,00	0,00	865.000.000,00	38.478.500,00	620.573.874,00	104.316.200,00	0,00	0,00	0,00	0,00	
0,00	0,00	0,00	0,00	0,00	0,00	0,00	1.065.000.000,00	85.940.000,00	701.235.109,00	114.830.800,00	0,00	0,00	0,00	0,00	
0,00	0,00	0,00	0,00	0,00	0,00	0,00	965.000.000,00	54.535.000,00	851.031.205,00	42.195.560,00	0,00	0,00	0,00	0,00	
0,00	0,00	0,00	0,00	0,00	0,00	0,00	1.055.000.000,00	108.164.000,00	861.811.500,00	80.350.000,00	0,00	0,00	0,00	0,00	
0,00	0,00	0,00	0,00	0,00	0,00	0,00	1.015.000.000,00	85.404.000,00	800.701.906,00	90.014.590,00	0,00	0,00	0,00	0,00	

Belanja Kategori	Realisasi (Rp)							Bertambah / (Berkurang)	
	Belanja Subsidi	Belanja Hibah	Belanja Bantuan	Belanja Bagi	Bel Bantuan	Belanja Tidak Terduga	Jumlah Belanja	Rp	%
	22	23	24	25	26	27	28 (18+s.d+27)	29=28-17	30
0,00	0,00	0,00	0,00	0,00	0,00	0,00	10.077.637.012,00	2.158.367.212,00	17,64
0,00	0,00	0,00	0,00	0,00	0,00	0,00	10.077.637.012,00	2.158.367.212,00	17,64
0,00	0,00	0,00	0,00	0,00	0,00	0,00	60.204.261.394,00	39.667.499.023,00	39,72
0,00	0,00	0,00	0,00	0,00	0,00	0,00	60.204.261.394,00	39.667.499.023,00	39,72
0,00	0,00	0,00	0,00	0,00	0,00	0,00	9.732.330.835,00	2.764.388.582,00	22,12
0,00	0,00	0,00	0,00	0,00	0,00	0,00	9.732.330.835,00	2.764.388.582,00	22,12
0,00	0,00	0,00	0,00	0,00	0,00	0,00	8.962.962.706,00	2.229.728.232,78	19,92
0,00	0,00	0,00	0,00	0,00	0,00	0,00	8.962.962.706,00	2.229.728.232,78	19,92
0,00	0,00	0,00	0,00	0,00	0,00	0,00	139.022.716.437,00	10.189.268.097,50	6,83
0,00	0,00	0,00	0,00	0,00	0,00	0,00	15.643.629.883,00	998.941.519,00	6,00
0,00	0,00	0,00	0,00	0,00	0,00	0,00	864.994.226,00	50.005.774,00	5,47
0,00	0,00	0,00	0,00	0,00	0,00	0,00	904.029.025,00	10.970.975,00	1,20
0,00	0,00	0,00	0,00	0,00	0,00	0,00	803.932.058,00	11.067.942,00	1,36
0,00	0,00	0,00	0,00	0,00	0,00	0,00	848.649.536,00	16.350.464,00	1,89
0,00	0,00	0,00	0,00	0,00	0,00	0,00	891.362.124,00	23.637.876,00	2,58
0,00	0,00	0,00	0,00	0,00	0,00	0,00	1.011.465.470,00	3.534.530,00	0,35
0,00	0,00	0,00	0,00	0,00	0,00	0,00	907.179.105,00	57.820.895,00	5,99
0,00	0,00	0,00	0,00	0,00	0,00	0,00	859.003.914,00	105.996.086,00	10,98
0,00	0,00	0,00	0,00	0,00	0,00	0,00	892.446.838,00	72.553.162,00	7,52
0,00	0,00	0,00	0,00	0,00	0,00	0,00	809.603.118,00	55.396.882,00	6,40
0,00	0,00	0,00	0,00	0,00	0,00	0,00	896.596.104,00	18.403.896,00	2,01
0,00	0,00	0,00	0,00	0,00	0,00	0,00	17.685.802.328,00	1.203.832.321,00	6,37
0,00	0,00	0,00	0,00	0,00	0,00	0,00	925.866.000,00	39.134.000,00	4,06
0,00	0,00	0,00	0,00	0,00	0,00	0,00	892.679.585,00	22.320.415,00	2,44
0,00	0,00	0,00	0,00	0,00	0,00	0,00	787.702.847,00	27.297.153,00	3,35
0,00	0,00	0,00	0,00	0,00	0,00	0,00	953.141.897,00	11.858.103,00	1,23
0,00	0,00	0,00	0,00	0,00	0,00	0,00	1.169.993.360,00	45.006.640,00	3,70
0,00	0,00	0,00	0,00	0,00	0,00	0,00	1.259.035.670,00	5.964.330,00	0,47
0,00	0,00	0,00	0,00	0,00	0,00	0,00	1.150.147.328,00	64.852.672,00	5,34
0,00	0,00	0,00	0,00	0,00	0,00	0,00	948.104.995,00	16.895.005,00	1,75
0,00	0,00	0,00	0,00	0,00	0,00	0,00	886.623.794,00	28.376.206,00	3,10
0,00	0,00	0,00	0,00	0,00	0,00	0,00	768.653.859,00	46.346.141,00	5,69
0,00	0,00	0,00	0,00	0,00	0,00	0,00	819.161.694,00	45.838.306,00	5,30
0,00	0,00	0,00	0,00	0,00	0,00	0,00	18.650.323.284,00	1.535.703.021,00	7,61
0,00	0,00	0,00	0,00	0,00	0,00	0,00	763.368.574,00	101.631.426,00	11,75
0,00	0,00	0,00	0,00	0,00	0,00	0,00	902.005.909,00	162.994.091,00	15,30
0,00	0,00	0,00	0,00	0,00	0,00	0,00	947.761.765,00	17.238.235,00	1,79
0,00	0,00	0,00	0,00	0,00	0,00	0,00	1.050.325.500,00	14.674.500,00	1,38
0,00	0,00	0,00	0,00	0,00	0,00	0,00	976.120.496,00	38.879.504,00	3,83

Kode	Urusan Pemerintahan Daerah	Pendapatan				Anggaran				
		Anggaran Setelah Perubahan	Realisasi	Bertambah/ (Berkurang)		Belanja Pegawai	Belanja Barang & Jasa	Belanja Modal	Belanja Bunga	Belanja Subsidi
				Rp	%					
1	2	3	4	5=4-3	6	7	8	9	10	11
4.06.0306	Kelurahan Buring	0,00	0,00	0,00	0,00	37.250.000,00	998.790.000,00	78.960.000,00	0,00	0,00
4.06.0307	Kelurahan Lesanpuro	0,00	0,00	0,00	0,00	79.270.000,00	769.969.000,00	165.761.000,00	0,00	0,00
4.06.0308	Kelurahan Sawojajar	0,00	0,00	0,00	0,00	83.165.000,00	697.917.800,00	483.917.200,00	0,00	0,00
4.05.0309	Kelurahan Madyopuro	0,00	0,00	0,00	0,00	65.050.000,00	926.650.000,00	173.300.000,00	0,00	0,00
4.06.0310	Kelurahan Cemorokandang	0,00	0,00	0,00	0,00	92.340.000,00	958.060.000,00	114.600.000,00	0,00	0,00
4.06.0311	Kelurahan Arjowinangun	0,00	0,00	0,00	0,00	52.235.000,00	766.065.000,00	96.700.000,00	0,00	0,00
4.06.0312	Kelurahan Tlogowaru	0,00	0,00	0,00	0,00	57.210.000,00	654.490.000,00	203.300.000,00	0,00	0,00
4.06.04	Kecamatan Lowokwaru	0,00	0,00	0,00	0,00	17.569.820.187,50	830.566.000,00	373.540.000,00	0,00	0,00
4.06.0401	Kelurahan Lowokwaru	0,00	0,00	0,00	0,00	51.875.000,00	773.625.000,00	239.500.000,00	0,00	0,00
4.06.0402	Kelurahan Dinoyo	0,00	0,00	0,00	0,00	86.046.000,00	692.954.000,00	136.000.000,00	0,00	0,00
4.06.0403	Kelurahan Sumbersari	0,00	0,00	0,00	0,00	35.575.000,00	627.925.000,00	251.500.000,00	0,00	0,00
4.06.0404	Kelurahan Ketawanggede	0,00	0,00	0,00	0,00	40.018.000,00	494.252.000,00	330.730.000,00	0,00	0,00
4.06.0405	Kelurahan Jatimulyo	0,00	0,00	0,00	0,00	87.850.000,00	791.050.000,00	236.100.000,00	0,00	0,00
4.06.0406	Kelurahan Tunjungsekar	0,00	0,00	0,00	0,00	74.830.000,00	660.805.000,00	279.365.000,00	0,00	0,00
4.06.0407	Kelurahan Mojolangu	0,00	0,00	0,00	0,00	44.114.000,00	866.806.000,00	154.080.000,00	0,00	0,00
4.06.0408	Kelurahan Tulusrejo	0,00	0,00	0,00	0,00	44.114.000,00	794.818.500,00	204.987.500,00	0,00	0,00
4.06.0409	Kelurahan Tasikmadu	0,00	0,00	0,00	0,00	65.194.000,00	792.121.300,00	139.386.700,00	0,00	0,00
4.06.0410	Kelurahan Tunggulwulung	0,00	0,00	0,00	0,00	33.492.000,00	573.620.000,00	181.300.000,00	0,00	0,00
4.06.0411	Kelurahan Tlogomas	0,00	0,00	0,00	0,00	60.080.000,00	898.530.000,00	65.500.000,00	0,00	0,00
4.06.0412	Kelurahan Merjosari	0,00	0,00	0,00	0,00	50.970.000,00	736.400.000,00	171.250.000,00	0,00	0,00
4.06.05	Kecamatan Sukun	0,00	0,00	0,00	0,00	57.350.000,00	1.028.342.000,00	201.450.000,00	0,00	0,00
4.06.0501	Kelurahan Sukun	0,00	0,00	0,00	0,00	17.385.033.991,00	846.800.000,00	30.400.000,00	0,00	0,00
4.06.0502	Kelurahan Ciptomulyo	0,00	0,00	0,00	0,00	37.800.000,00	846.800.000,00	30.400.000,00	0,00	0,00
4.06.0503	Kelurahan Gadang	0,00	0,00	0,00	0,00	74.484.100,00	832.211.900,00	58.304.000,00	0,00	0,00
4.06.0504	Kelurahan Kebonsari	0,00	0,00	0,00	0,00	55.900.000,00	844.100.000,00	115.000.000,00	0,00	0,00
4.06.0505	Kelurahan Bandungrejosari	0,00	0,00	0,00	0,00	69.782.000,00	663.835.000,00	181.383.000,00	0,00	0,00
4.06.0506	Kelurahan Tanjung Rejo	0,00	0,00	0,00	0,00	84.800.000,00	944.416.100,00	135.783.900,00	0,00	0,00
4.06.0507	Kelurahan Pisangcandi	0,00	0,00	0,00	0,00	84.348.000,00	838.995.750,00	91.656.250,00	0,00	0,00
4.06.0508	Kelurahan Karang Besuki	0,00	0,00	0,00	0,00	52.250.000,00	916.250.000,00	96.500.000,00	0,00	0,00
4.06.0509	Kelurahan Bandulan	0,00	0,00	0,00	0,00	76.080.000,00	545.845.000,00	293.075.000,00	0,00	0,00
4.06.0510	Kelurahan Mulyorejo	0,00	0,00	0,00	0,00	63.525.000,00	756.875.000,00	194.600.000,00	0,00	0,00
4.06.0511	Kelurahan Bakalankrajan	0,00	0,00	0,00	0,00	74.582.000,00	643.318.000,00	197.100.000,00	0,00	0,00
		0,00	0,00	0,00	0,00	78.538.000,00	628.762.000,00	157.700.000,00	0,00	0,00

Belanja

Realisasi (Rp)

Anggaran Setelah Perubahan (Rp)

Anggaran Setelah Perubahan (Rp)								Realisasi (Rp)							E
Belanja Bunga	Belanja Subsidi	Belanja Hibah	Belanja Bantuan	Belanja Bagi	Bel Bantuan	Belanja Tidak Terduga	Jumlah Belanja	Belanja Pegawai	Belanja Barang & Jasa	Belanja Modal	Belanja Bunga	Belanja Subsidi	Belanja Hibah		
10	11	12	13	14	15	16	17 (7+s.d+16)	18	19	20	21	22	23		
0,00	0,00	0,00	0,00	0,00	0,00	0,00	1.115.000.000,00	36.800.000,00	914.824.200,00	77.601.840,00	0,00	0,00	0,00		
0,00	0,00	0,00	0,00	0,00	0,00	0,00	1.015.000.000,00	36.227.000,00	602.318.109,00	108.342.000,00	0,00	0,00	0,00		
0,00	0,00	0,00	0,00	0,00	0,00	0,00	1.265.000.000,00	55.795.000,00	576.954.727,00	461.122.800,00	0,00	0,00	0,00		
0,00	0,00	0,00	0,00	0,00	0,00	0,00	1.165.000.000,00	42.100.000,00	792.382.442,00	160.536.200,00	0,00	0,00	0,00		
0,00	0,00	0,00	0,00	0,00	0,00	0,00	1.165.000.000,00	68.175.000,00	845.326.223,00	110.876.300,00	0,00	0,00	0,00		
0,00	0,00	0,00	0,00	0,00	0,00	0,00	915.000.000,00	51.785.000,00	699.933.472,00	96.500.000,00	0,00	0,00	0,00		
0,00	0,00	0,00	0,00	0,00	0,00	0,00	915.000.000,00	50.400.000,00	559.919.700,00	151.020.000,00	0,00	0,00	0,00		
0,00	0,00	0,00	0,00	0,00	0,00	0,00	18.773.926.187,50	16.953.631.902,00	758.675.735,00	370.833.720,00	0,00	0,00	0,00		
0,00	0,00	0,00	0,00	0,00	0,00	0,00	1.065.000.000,00	40.325.000,00	741.270.625,00	237.123.000,00	0,00	0,00	0,00		
0,00	0,00	0,00	0,00	0,00	0,00	0,00	915.000.000,00	85.004.000,00	658.058.474,00	113.050.000,00	0,00	0,00	0,00		
0,00	0,00	0,00	0,00	0,00	0,00	0,00	915.000.000,00	34.875.000,00	608.621.900,00	244.554.000,00	0,00	0,00	0,00		
0,00	0,00	0,00	0,00	0,00	0,00	0,00	865.000.000,00	32.618.000,00	382.554.023,00	308.016.000,00	0,00	0,00	0,00		
0,00	0,00	0,00	0,00	0,00	0,00	0,00	1.115.000.000,00	87.850.000,00	774.865.034,00	222.934.000,00	0,00	0,00	0,00		
0,00	0,00	0,00	0,00	0,00	0,00	0,00	1.015.000.000,00	74.508.000,00	654.895.452,00	277.216.500,00	0,00	0,00	0,00		
0,00	0,00	0,00	0,00	0,00	0,00	0,00	1.065.000.000,00	39.150.000,00	759.507.882,00	143.435.000,00	0,00	0,00	0,00		
0,00	0,00	0,00	0,00	0,00	0,00	0,00	1.065.000.000,00	58.570.000,00	614.457.032,00	196.698.000,00	0,00	0,00	0,00		
0,00	0,00	0,00	0,00	0,00	0,00	0,00	965.000.000,00	33.242.000,00	787.500.259,00	135.935.000,00	0,00	0,00	0,00		
0,00	0,00	0,00	0,00	0,00	0,00	0,00	815.000.000,00	58.950.000,00	566.378.723,00	176.500.000,00	0,00	0,00	0,00		
0,00	0,00	0,00	0,00	0,00	0,00	0,00	1.015.000.000,00	44.225.000,00	856.204.847,00	62.670.475,00	0,00	0,00	0,00		
0,00	0,00	0,00	0,00	0,00	0,00	0,00	965.000.000,00	54.333.000,00	712.056.969,00	165.229.000,00	0,00	0,00	0,00		
0,00	0,00	0,00	0,00	0,00	0,00	0,00	18.614.825.991,00	15.645.550.357,00	829.435.100,00	199.417.500,00	0,00	0,00	0,00		
0,00	0,00	0,00	0,00	0,00	0,00	0,00	915.000.000,00	33.740.000,00	786.641.501,00	29.700.000,00	0,00	0,00	0,00		
0,00	0,00	0,00	0,00	0,00	0,00	0,00	965.000.000,00	50.484.000,00	823.570.669,00	57.571.600,00	0,00	0,00	0,00		
0,00	0,00	0,00	0,00	0,00	0,00	0,00	1.015.000.000,00	50.250.000,00	679.066.535,00	99.175.000,00	0,00	0,00	0,00		
0,00	0,00	0,00	0,00	0,00	0,00	0,00	915.000.000,00	57.083.000,00	606.632.405,00	166.575.900,00	0,00	0,00	0,00		
0,00	0,00	0,00	0,00	0,00	0,00	0,00	1.165.000.000,00	56.750.000,00	878.009.989,00	133.916.000,00	0,00	0,00	0,00		
0,00	0,00	0,00	0,00	0,00	0,00	0,00	1.015.000.000,00	69.275.000,00	773.997.182,00	89.756.175,00	0,00	0,00	0,00		
0,00	0,00	0,00	0,00	0,00	0,00	0,00	1.065.000.000,00	49.692.000,00	841.984.306,00	94.970.000,00	0,00	0,00	0,00		
0,00	0,00	0,00	0,00	0,00	0,00	0,00	915.000.000,00	69.762.000,00	533.043.417,00	292.629.400,00	0,00	0,00	0,00		
0,00	0,00	0,00	0,00	0,00	0,00	0,00	1.015.000.000,00	51.265.000,00	655.057.550,00	194.400.000,00	0,00	0,00	0,00		
0,00	0,00	0,00	0,00	0,00	0,00	0,00	915.000.000,00	47.800.000,00	584.461.000,00	165.049.000,00	0,00	0,00	0,00		
0,00	0,00	0,00	0,00	0,00	0,00	0,00	865.000.000,00	56.746.000,00	577.375.000,00	157.700.000,00	0,00	0,00	0,00		

Kode	Realisasi (Rp)							Bertambah / (Berkurang)	
	Belanja Subsidi	Belanja Hibah	Belanja Bantuan	Belanja Bagi	Bel Bantuan	Belanja Tidak Terduga	Jumlah Belanja 28 (18+s.d+27)	Rp	%
								29=28-17	30
1	22	23	24	25	26	27			
0,00	0,00	0,00	0,00	0,00	0,00	0,00	1.029.226.040,00	85.773.960,00	7,69
0,00	0,00	0,00	0,00	0,00	0,00	0,00	746.887.109,00	268.112.891,00	26,42
0,00	0,00	0,00	0,00	0,00	0,00	0,00	1.093.872.527,00	171.127.473,00	13,53
0,00	0,00	0,00	0,00	0,00	0,00	0,00	995.018.642,00	169.981.358,00	14,59
0,00	0,00	0,00	0,00	0,00	0,00	0,00	1.044.377.523,00	120.622.477,00	10,35
0,00	0,00	0,00	0,00	0,00	0,00	0,00	847.218.472,00	67.781.528,00	7,41
0,00	0,00	0,00	0,00	0,00	0,00	0,00	761.339.700,00	153.660.300,00	16,79
0,00	0,00	0,00	0,00	0,00	0,00	0,00	18.083.141.357,00	690.784.830,50	3,68
0,00	0,00	0,00	0,00	0,00	0,00	0,00	1.018.718.625,00	46.281.375,00	4,35
0,00	0,00	0,00	0,00	0,00	0,00	0,00	856.112.474,00	58.887.526,00	6,44
0,00	0,00	0,00	0,00	0,00	0,00	0,00	888.050.900,00	26.949.100,00	2,95
0,00	0,00	0,00	0,00	0,00	0,00	0,00	723.188.023,00	141.811.977,00	16,39
0,00	0,00	0,00	0,00	0,00	0,00	0,00	1.085.649.034,00	29.350.966,00	2,63
0,00	0,00	0,00	0,00	0,00	0,00	0,00	1.006.619.952,00	8.380.048,00	0,83
0,00	0,00	0,00	0,00	0,00	0,00	0,00	942.092.882,00	122.907.118,00	11,54
0,00	0,00	0,00	0,00	0,00	0,00	0,00	869.725.032,00	195.274.968,00	18,34
0,00	0,00	0,00	0,00	0,00	0,00	0,00	956.677.259,00	8.322.741,00	0,86
0,00	0,00	0,00	0,00	0,00	0,00	0,00	801.828.723,00	13.171.277,00	1,62
0,00	0,00	0,00	0,00	0,00	0,00	0,00	963.100.322,00	51.899.678,00	5,11
0,00	0,00	0,00	0,00	0,00	0,00	0,00	931.618.969,00	33.381.031,00	3,46
0,00	0,00	0,00	0,00	0,00	0,00	0,00	16.674.402.957,00	1.940.423.034,00	10,42
0,00	0,00	0,00	0,00	0,00	0,00	0,00	850.081.501,00	64.918.499,00	7,09
0,00	0,00	0,00	0,00	0,00	0,00	0,00	931.626.269,00	33.373.731,00	3,46
0,00	0,00	0,00	0,00	0,00	0,00	0,00	828.491.535,00	186.508.465,00	18,38
0,00	0,00	0,00	0,00	0,00	0,00	0,00	830.291.305,00	84.708.695,00	9,26
0,00	0,00	0,00	0,00	0,00	0,00	0,00	1.068.675.989,00	96.324.011,00	8,27
0,00	0,00	0,00	0,00	0,00	0,00	0,00	933.028.357,00	81.971.643,00	8,08
0,00	0,00	0,00	0,00	0,00	0,00	0,00	986.646.306,00	78.353.694,00	7,36
0,00	0,00	0,00	0,00	0,00	0,00	0,00	895.434.817,00	19.565.183,00	2,14
0,00	0,00	0,00	0,00	0,00	0,00	0,00	900.732.550,00	114.267.450,00	11,26
0,00	0,00	0,00	0,00	0,00	0,00	0,00	817.310.000,00	97.690.000,00	10,68
0,00	0,00	0,00	0,00	0,00	0,00	0,00	791.821.000,00	73.179.000,00	8,46


Kode	Urusan Pemerintahan Daerah	Pembiayaan							
		Anggaran Setelah Perubahan (Rp)		Realisasi (Rp)		Bertambah / (Berkurang) (Rp)			
		Penerimaan	Pengeluaran	Penerimaan	Pengeluaran	Penerimaan	%	Pengeluaran	%
1	2	3	4	5	6	7	8	9	10
3	Urusan Penunjang Pemerintahan	400.598.440.985,66	26.198.996.407,00	0,00	26.198.996.407,00	400.598.440.985,66	100,00	0,00	0,00
3.02	Keuangan	400.598.440.985,66	26.198.996.407,00	0,00	26.198.996.407,00	400.598.440.985,66	100,00	0,00	0,00
3.02.01.1	Badan Pengelola Keuangan Dan Aset Daerah (Selaku PPKD)	400.598.440.985,66	26.198.996.407,00	0,00	26.198.996.407,00	400.598.440.985,66	100,00	0,00	0,00

WALIKOTA MALANG,

ttd

SUTIAJI

Salinan sesuai aslinya
KEPALA BAGIAN HUKUM,



TABRANI, SH, M.Hum.

Pembina Tingkat I

NIP. 19650302 199003 1 019

LAMPIRAN I.2. : PERATURAN DAERAH KOTA MALANG
NOMOR 3 TAHUN 2019

PEMERINTAH KOTA MALANG

**RINCIAN LAPORAN REALISASI ANGGARAN
MENURUT URUSAN PEMERINTAH DAERAH, ORGANISASI,
PENDAPATAN, BELANJA DAN PEMBIAYAAN
TAHUN ANGGARAN 2018**

**RINCIAN LAPORAN REALISASI ANGGARAN MENURUT URUSAN PEMERINTAHAN DAERAH, ORGANISASI,
 PENDAPATAN, BELANJA DAN PEMBIAYAAN
 TAHUN ANGGARAN 2018**

Kode Rekening	Uraian	Jumlah (Rp)		Bertambah / (Berkurang)		Penjelasan
		Anggaran Setelah Perubahan	Realisasi	(Rp)	%	
1	2	3	4	5 = 4 - 3	6	7
00 00 4	PENDAPATAN DAERAH	1.986.432.106.698,91	2.040.194.240.906,67	(53.762.134.207,76)	102,71	
00 00 4 1	Pendapatan Asli Daerah	528.207.937.856,91	556.888.383.143,67	(28.680.445.286,76)	105,43	
00 00 4 1 1	Hasil Pajak Daerah	420.000.000.000,00	434.678.309.679,54	(14.678.309.679,54)	103,49	
00 00 4 1 2	Hasil Retribusi Daerah	51.480.608.139,00	50.505.712.055,51	974.896.083,49	98,11	
00 00 4 1 3	Hasil Pengelolaan Kekayaan Daerah yang Dipisahkan	19.938.996.407,00	24.792.410.715,90	(4.853.414.308,90)	124,34	
00 00 4 1 4	Lain-lain Pendapatan Asli Daerah yang Sah	36.788.333.310,91	46.911.950.692,72	(10.123.617.381,81)	127,52	
00 00 4 2	Dana Perimbangan	1.131.474.851.250,00	1.181.289.819.588,00	(49.814.968.338,00)	104,40	
00 00 4 2 1	Bagi Hasil Pajak/Bagi Hasil Bukan Pajak	84.261.305.250,00	152.360.194.093,00	(68.098.888.843,00)	180,82	
00 00 4 2 2	Dana Alokasi Umum	844.576.428.000,00	844.477.164.310,00	99.261.690,00	99,99	
00 00 4 2 3	Dana Alokasi Khusus	202.637.120.000,00	184.452.461.185,00	18.184.658.815,00	91,03	
00 00 4 3	Lain-lain Pendapatan Daerah yang Sah	326.749.317.592,00	302.016.038.175,00	24.733.279.417,00	92,43	
00 00 4 3 1	Pendapatan Hibah	72.928.840.000,00	68.817.280.000,00	4.111.560.000,00	94,36	
00 00 4 3 3	Dana Bagi Hasil Pajak dari Provinsi dan Pemerintah Daerah lainnya	219.616.551.882,00	204.361.428.175,00	15.255.123.687,00	93,05	
00 00 4 3 4	Dana Penyesuaian dan Otonomi Khusus	30.818.595.730,00	25.500.000.000,00	5.318.595.730,00	82,74	
00 00 4 3 5	Bantuan Keuangan dari Provinsi atau Pemerintah Daerah lainnya	3.385.330.000,00	3.337.330.000,00	48.000.000,00	98,58	
	JUMLAH PENDAPATAN	1.986.432.106.698,91	2.040.194.240.906,67	(53.762.134.207,76)	102,71	
00 00 5	BELANJA	2.360.831.551.277,57	1.925.070.651.868,55	435.760.899.409,02	81,54	
00 00 5 1	BELANJA TIDAK LANGSUNG	936.477.486.297,94	820.885.409.623,28	115.592.076.674,66	87,66	
00 00 5 1 1	BELANJA PEGAWAI	825.725.693.132,94	747.277.079.953,01	78.448.613.179,93	90,50	
00 00 5 1 4	BELANJA HIBAH	93.921.845.600,00	72.938.985.333,27	20.982.860.266,73	77,66	
00 00 5 1 5	BELANJA BANTUAN SOSIAL	500.000.000,00	0,00	500.000.000,00	0,00	
00 00 5 1 7	BELANJA BANTUAN KEUANGAN KEPADA PROVINSI/KABUPATEN/KOTA DAN PEMERINTAHAN DESA/PARTAI POLITIK	663.726.700,00	635.263.795,00	28.464.905,00	95,71	
00 00 5 1 8	BELANJA TIDAK TERDUGA	15.666.218.865,00	34.080.542,00	15.632.138.323,00	0,22	
XX XX 5 2	BELANJA LANGSUNG	1.424.354.064.979,63	1.104.185.242.245,27	320.168.822.734,36	77,52	
01 XX 5 2	Program Pelayanan Administrasi Perkantoran	105.485.322.590,00	84.006.431.598,80	21.478.890.991,20	79,64	


Kode Rekening	Uraian	Jumlah (Rp)		Bertambah / (Berkurang)		Penjelasan
		Anggaran Setelah Perubahan	Realisasi	(Rp)	%	
1	2	3	4	5 = 4 - 3	6	7
52 002 5 2	Operasional pelayanan UPT	425.800.000,00	162.090.250,00	263.709.750,00	38,07	
52 002 5 2 2	BELANJA BARANG DAN JASA	425.800.000,00	162.090.250,00	263.709.750,00	38,07	
52 003 5 2	Fasilitasi Distribusi Surat Ketetapan Pajak Daerah	97.640.000,00	23.572.520,00	74.067.480,00	24,14	
52 003 5 2 1	BELANJA PEGAWAI	64.230.000,00	2.936.000,00	61.294.000,00	4,57	
52 003 5 2 2	BELANJA BARANG DAN JASA	33.410.000,00	20.636.520,00	12.773.480,00	61,77	
	JUMLAH BELANJA	2.360.831.551.277,57	1.925.070.651.868,55	435.760.899.409,02	81,54	
	SURPLUS / DEFISIT	(374.399.444.578,66)	115.123.589.038,12	(489.523.033.616,78)	(30,75)	
00 00 6	PEMBIAYAAN DAERAH	426.797.437.392,66	26.198.996.407,00	400.598.440.985,66	5,14	
00 00 6 1	Penerimaan Pembiayaan Daerah	400.598.440.985,66	0,00	400.598.440.985,66	0,00	
00 00 6 1 1	Sisa Lebih Perhitungan Anggaran Tahun Anggaran Sebelumnya	400.598.440.985,66	0,00	400.598.440.985,66	0,00	
	Jumlah Penerimaan Pembiayaan	400.598.440.985,66	0,00	400.598.440.985,66	0,00	
00 00 6 2	Pengeluaran Pembiayaan Daerah	26.198.996.407,00	26.198.996.407,00	0,00	100,00	
00 00 6 2 2	Penyertaan Modal (Investasi) Pemerintah Daerah	26.198.996.407,00	26.198.996.407,00	0,00	100,00	
	Jumlah Pengeluaran Pembiayaan	26.198.996.407,00	26.198.996.407,00	0,00	100,00	
	PEMBIAYAAN NETTO	374.399.444.578,66	(26.198.996.407,00)	400.598.440.985,66	(7,00)	

WALIKOTA MALANG,

ttd.

SUTIAJI

Salinan sesuai aslinya
KEPALA BAGIAN HUKUM,


TABRANI, SH, M.Hum.
Pembina Tingkat I
NIP. 19650302 199003 1 019

LAMPIRAN I.3. : PERATURAN DAERAH KOTA MALANG
NOMOR 3 TAHUN 2019

PEMERINTAH KOTA MALANG

**REKAPITULASI REALISASI ANGGARAN BELANJA DAERAH
MENURUT URUSAN PEMERINTAH DAERAH, ORGANISASI,
PROGRAM DAN KEGIATAN
TAHUN ANGGARAN 2018**

**REKAPITULASI REALISASI ANGGARAN BELANJA DAERAH MENURUT URUSAN PEMERINTAH DAERAH,
ORGANISASI, PROGRAM DAN KEGIATAN
TAHUN ANGGARAN 2018**

Periode 01 Januari 2018 sampai dengan 31 Desember 2018

Kode	Uraian Urusan, Organisasi, Program Dan Kegiatan	Anggaran Setelah Perubahan				Realisasi				Bertambah/ Berkurang	
		Jenis Belanja			Jumlah	Jenis Belanja			Jumlah	(Rp)	%
		Pegawai	Barang Dan Jasa	Modal		Pegawai	Barang Dan Jasa	Modal			
1	2	3	4	5	6=3+4+5	7	8	9	10=7+8+9	11=10-6	12
1	Urusan Wajib	689.793.597.920,19	446.701.721.690,19	465.866.848.380,09	1.602.362.167.990,47	633.472.829.575,53	372.487.168.889,26	309.118.713.672,43	1.315.088.712.137,22	(287.273.455.853,25)	82,07
1 01	Pendidikan	400.179.963.602,85	106.858.733.541,24	122.519.867.832,76	629.558.564.976,85	367.238.610.637,00	93.708.247.233,00	113.455.045.620,54	574.401.903.490,54	(55.156.661.486,31)	91,24
1 01 01	Dinas Pendidikan	386.583.283.856,85	78.852.687.497,24	114.194.073.622,76	579.630.044.976,85	354.311.837.737,00	69.779.743.156,00	106.144.176.275,54	530.236.756.168,54	(49.394.288.808,31)	91,48
1 01 01 01	Belanja Tidak Langsung	352.660.701.220,85	0,00	0,00	352.660.701.220,85	321.205.594.387,00	0,00	0,00	321.205.594.387,00	(31.455.106.833,85)	91,08
1 01 01 01 01	Belanja Tidak Langsung	352.660.701.220,85	0,00	0,00	352.660.701.220,85	321.205.594.387,00	0,00	0,00	321.205.594.387,00	(31.455.106.833,85)	91,08
1 01 01 01 01 01	Program Pelayanan Administrasi Perkantoran	60.343.800,00	4.847.072.300,00	0,00	4.907.416.100,00	37.700.000,00	4.237.058.665,00	0,00	4.274.758.665,00	(632.657.435,00)	87,11
1 01 01 01 01 01 00 1	Penyediaan jasa surat menyurat	12.780.500,00	1.009.450.700,00	0,00	1.022.231.200,00	4.010.000,00	881.443.750,00	0,00	885.453.750,00	(136.777.450,00)	86,62
1 01 01 01 01 01 00 2	Penyediaan jasa komunikasi, sumber daya air dan listrik	0,00	444.973.500,00	0,00	444.973.500,00	0,00	264.276.410,00	0,00	264.276.410,00	(180.697.090,00)	59,39
1 01 01 01 01 01 00 4	Penyediaan jasa jaminan barang milik daerah	0,00	17.228.100,00	0,00	17.228.100,00	0,00	16.232.550,00	0,00	16.232.550,00	(995.550,00)	94,22
1 01 01 01 01 01 00 5	Penyediaan jasa pemeliharaan dan perizinan kendaraan dinas/operasional	0,00	60.528.100,00	0,00	60.528.100,00	0,00	34.293.800,00	0,00	34.293.800,00	(26.234.300,00)	56,66
1 01 01 01 01 01 00 7	Penyediaan jasa kebersihan kantor	0,00	209.050.900,00	0,00	209.050.900,00	0,00	207.545.700,00	0,00	207.545.700,00	(1.505.200,00)	99,28
1 01 01 01 01 01 00 9	Penyediaan barang cetakan dan penggandaan	3.313.300,00	96.867.000,00	0,00	100.180.300,00	1.260.000,00	76.338.200,00	0,00	77.598.200,00	(22.582.100,00)	77,46
1 01 01 01 01 01 00 0	Penyediaan komponen Instalasi listrik/penerangan bangunan kantor	4.110.000,00	28.177.900,00	0,00	32.287.900,00	0,00	26.423.750,00	0,00	26.423.750,00	(5.864.150,00)	81,84
1 01 01 01 01 01 01 2	Penyediaan Bahan Bacaan dan Peraturan Perancang-Undangan	0,00	18.232.500,00	0,00	18.232.500,00	0,00	10.406.400,00	0,00	10.406.400,00	(7.826.100,00)	57,08
1 01 01 01 01 01 01 4	Penyediaan makanan dan minuman	6.280.000,00	418.600.000,00	0,00	424.880.000,00	5.130.000,00	411.071.500,00	0,00	416.201.500,00	(8.678.500,00)	97,96


Kode	Uraian Urusan, Organisasi, Program Dan Kegiatan	Anggaran Setelah Perubahan				Realisasi				Bertambah/ Berkurang	
		Jenis Belanja			Jumlah	Jenis Belanja			Jumlah	(Rp)	%
		Pegawai	Barang Dan Jasa	Modal		Pegawai	Barang Dan Jasa	Modal			
1	2	3	4	5	6=3+4+5	7	8	9	10=7+8+9	11=10-6	12
4 06 05 16 17 11 4	Pembinaan dan Pemberdayaan Perempuan dan Kesejahteraan Keluarga Tingkat Kelurahan Bakalankrajan	1.200.000,00	73.800.000,00	0,00	75.000.000,00	410.000,00	64.635.000,00	0,00	65.045.000,00	(6.955.000,00)	86,73
4 06 05 16 23 11 2	Penyelenggaraan Musyawarah Perencanaan Pembangunan di Tingkat Kelurahan Bakalankrajan	7.233.000,00	4.467.000,00	0,00	11.700.000,00	4.431.000,00	4.467.000,00	0,00	8.898.000,00	(2.802.000,00)	76,05
4 06 05 16 29 11 0	Pembinaan dan Peningkatan Kemampuan dan Keterampilan Masyarakat Kelurahan Bakalankrajan	5.500.000,00	19.950.000,00	0,00	25.450.000,00	2.700.000,00	11.700.000,00	0,00	14.400.000,00	(11.050.000,00)	56,59
4 06 05 16 34 11 8	Penyusunan Profil Kelurahan Bakalankrajan	7.915.000,00	2.085.000,00	0,00	10.000.000,00	3.915.000,00	1.483.400,00	0,00	5.398.400,00	(4.601.600,00)	53,98
4 06 06 17 11	Program Peningkatan Prasarana dan Sarana Publik	12.900.000,00	324.450.000,00	70.000.000,00	407.350.000,00	10.550.000,00	324.450.000,00	70.000.000,00	405.000.000,00	(2.350.000,00)	99,42
4 06 05 17 05 11 3	Peningkatan Prasarana dan Sarana Lingkungan Kelurahan Bakalankrajan	12.900.000,00	324.450.000,00	70.000.000,00	407.350.000,00	10.550.000,00	324.450.000,00	70.000.000,00	405.000.000,00	(2.350.000,00)	99,42
	Jumlah	1.005.753.212.082,29	724.155.638.260,19	520.170.907.760,09	2.250.079.758.112,57	910.894.047.888,58	589.365.005.412,84	351.203.268.896,86	1.851.462.322.198,28	(398.617.435.914,29)	82,28

WALIKOTA MALANG,

ttd.

SUTIAJI

Salinan sesuai aslinya
KEPALA BAGIAN HUKUM,


TABRANI, SH, M.Hum.
Pembina Tingkat I
NIP. 19650302 199003 1 019

LAMPIRAN I.4. : PERATURAN DAERAH KOTA MALANG
NOMOR 3 TAHUN 2019

PEMERINTAH KOTA MALANG

**REKAPITULASI REALISASI ANGGARAN BELANJA DAERAH
UNTUK KESELARASAN DAN KETERPADUAN URUSAN
PEMERINTAHAN DAERAH DAN FUNGSI DALAM RANGKA
PENGELOLAAN KEUANGAN NEGARA
TAHUN ANGGARAN 2018**

LAMPIRAN I.4
 PERATURAN DAERAH KOTA MALANG
 NOMOR 3 TAHUN 2019
 TENTANG
 PERTANGGUNGJAWABAN PELAKSANAAN ANGGARAN PENDAPATAN
 DAN BELANJA DAERAH TAHUN ANGGARAN 2018

REKAPITULASI BELANJA DAERAH UNTUK KESELARASAN DAN KETERPADUAN URUSAN PEMERINTAHAN DAERAH DAN FUNGSI
 DALAM KERANGKA PENGELOLAAN KEUANGAN NEGARA
 TAHUN ANGGARAN 2018

KODE	URAIAN	Anggaran Setelah Perubahan	Realisasi	Bertambah / (Berkurang)	
				Jumlah (Rp)	%
1	2	3	4	5 = 4 - 3	6
01	Pelayanan umum	669.923.637.861,47	530.874.557.456,69	139.049.080.404,78	79,24
01 1 07	Tenaga Kerja	7.929.847.590,00	6.755.607.679,00	1.174.239.911,00	85,19
01 1 16	Komunikasi dan Informatika	27.843.949.051,00	21.803.739.124,96	6.040.209.926,04	78,31
01 3 01	Perencanaan	24.112.031.920,00	20.080.661.152,00	4.031.370.768,00	83,28
01 3 02	Keuangan	212.621.425.587,97	154.809.512.227,27	57.811.913.360,70	72,81
01 3 03	Kepegawaian serta Pendidikan dan Pelatihan	19.538.278.163,00	16.333.559.193,96	3.204.718.969,04	83,60
01 4 01	Fungsi Penyusunan Kebijakan, Pengoordinasian Administratif terhadap Pelaksanaan Tugas Perangkat Daerah, dan Pelayanan Administrasi	116.558.356.374,00	101.786.863.236,50	14.771.493.137,50	87,33
01 4 02	Pengawasan	12.236.004.224,00	10.077.637.012,00	2.158.367.212,00	82,36
01 4 03	Pendukung DPRD	99.871.760.417,00	60.204.261.394,00	39.667.499.023,00	60,28
01 4 06	Pemerintahan Administrasi Kecamatan	149.211.984.534,50	139.022.716.437,00	10.189.268.097,50	93,17
03	Ketertiban dan ketentraman	71.353.511.755,00	38.904.088.627,00	32.449.423.128,00	54,52
03 1 05	Ketentraman, Ketertiban Umum dan Perlindungan Masyarakat	58.856.792.338,00	29.171.757.792,00	29.685.034.546,00	49,56
03 4 04	Kesatuan Bangsa dan Politik Dalam Negeri	12.496.719.417,00	9.732.330.835,00	2.764.388.582,00	77,88
04	Ekonomi	113.834.126.445,85	98.575.504.758,31	15.258.621.687,54	86,60
04 1 17	Koperasi, Usaha Kecil dan Menengah	13.335.969.204,00	11.430.595.281,00	1.905.373.923,00	85,71
04 1 18	Penanaman Modal	13.326.490.150,00	10.875.026.904,51	2.451.463.245,49	81,60


04	2	03	Pertanian	18.023.362.508,35	16.105.241.877,75	1.918.120.630,60	89,36
04	2	06	Perdagangan	56.295.170.867,50	49.636.489.656,73	6.658.681.210,77	88,17
04	2	07	Perindustrian	12.853.133.716,00	10.528.151.038,32	2.324.982.677,68	81,91
05			Lingkungan hidup	158.103.253.800,88	142.165.814.537,08	15.937.439.263,80	89,92
05	1	11	Lingkungan Hidup	119.122.171.137,88	105.818.614.472,10	13.303.556.665,78	88,83
05	1	15	Perhubungan	38.981.082.663,00	36.347.200.064,98	2.633.882.598,02	93,24
06			Perumahan dan fasilitas umum	372.890.994.715,00	262.438.388.577,28	110.452.606.137,72	70,38
06	1	03	Pekerjaan Umum dan Penataan Ruang	245.907.386.636,00	148.624.374.655,23	97.283.011.980,77	60,44
06	1	04	Perumahan Rakyat dan Kawasan Permukiman	126.983.608.079,00	113.814.013.922,05	13.169.594.156,95	89,63
07			Kesehatan	219.720.275.624,36	173.572.029.995,60	46.148.245.628,76	79,00
07	1	02	Kesehatan	219.720.275.624,36	173.572.029.995,60	46.148.245.628,76	79,00
08			Pariwisata dan budaya	13.458.464.619,00	12.701.552.964,80	756.911.654,20	94,38
08	2	02	Pariwisata	13.458.464.619,00	12.701.552.964,80	756.911.654,20	94,38
10			Pendidikan	657.107.968.890,85	597.821.272.180,54	59.286.696.710,31	90,98
10	1	01	Pendidikan	629.558.564.976,85	574.401.903.490,54	55.156.661.486,31	91,24
10	1	19	Kepemudaan dan Olah Raga	17.304.132.173,00	14.506.895.377,00	2.797.236.796,00	83,83
10	1	23	Perpustakaan	10.245.271.741,00	8.912.473.313,00	1.332.798.428,00	86,99
11			Perlindungan sosial	84.439.317.565,16	68.017.442.771,25	16.421.874.793,91	80,55
11	1	06	Sosial	29.154.167.513,00	26.837.033.453,00	2.317.134.060,00	92,05
11	1	08	Pemberdayaan Perempuan dan Perlindungan Anak	21.750.874.371,13	17.481.827.270,00	4.269.047.101,13	80,37
11	1	12	Administrasi Kependudukan dan Pencatatan Sipil	22.341.584.742,25	14.735.619.342,25	7.605.965.400,00	65,96
11	4	05	Penanggulangan Bencana Daerah	11.192.690.938,78	8.962.962.706,00	2.229.728.232,78	80,08

WALIKOTA MALANG,

Ttd

SUTIAJI

Salinan sesuai aslinya
KEPALA BAGIAN HUKUM



TABRANI, SH, M.Hum.

Pembina Tingkat I

NIP. 19650302 199003 1 019

LAMPIRAN II. : PERATURAN DAERAH KOTA MALANG
NOMOR 3 TAHUN 2019

PEMERINTAH KOTA MALANG
LAPORAN PERUBAHAN SALDO ANGGARAN LEBIH
TAHUN ANGGARAN 2018

LAMPIRAN II
 PERATURAN DAERAH KOTA MALANG
 NOMOR 3 TAHUN 2019
 TENTANG
 PERTANGGUNGJAWABAN PELAKSANAAN ANGGARAN PENDAPATAN
 DAN BELANJA DAERAH TAHUN ANGGARAN 2018

LAPORAN PERUBAHAN SALDO ANGGARAN LEBIH
 Untuk Tahun yang Berakhir Sampai Dengan 31 Desember 2018 dan 2017

(dalam Rupiah)


URAIAN	2018	2017
Saldo Anggaran Lebih Awal	400.598.440.985,66	305.005.705.627,07
Penggunaan SAL sebagai Penerimaan Pembiayaan Tahun Berjalan	(400.598.440.985,66)	(305.005.705.627,07)
Sub Total	0,00	0,00
Sisa Lebih/Kurang Pembiayaan Anggaran (SILPA/SIKPA)	489.523.033.616,78	400.598.440.985,66
Sub Total	489.523.033.616,78	400.598.440.985,66
Koreksi Kesalahan Pembukuan Tahun Sebelumnya	0,00	0,00
Lain-lain	0,00	0,00
Saldo Anggaran Lebih Akhir	489.523.033.616,78	400.598.440.985,66

WALIKOTA MALANG,

ttd

SUTIAJI

Salinan sesuai aslinya
 KEPALA BAGIAN HUKUM,



TABRANI, SH, M.Hum

Pembina Tingkat I

NIP. 19650302 199003 1 019

LAMPIRAN III. : PERATURAN DAERAH KOTA MALANG
NOMOR 3 TAHUN 2019

PEMERINTAH KOTA MALANG

**LAPORAN OPERASIONAL
TAHUN ANGGARAN 2018**

LAMPIRAN III
 PERATURAN DAERAH KOTA MALANG
 NOMOR 3 TAHUN 2019
 TENTANG
 PERTANGGUNGJAWABAN PELAKSANAAN ANGGARAN PENDAPATAN
 DAN BELANJA DAERAH TAHUN ANGGARAN 2018

LAPORAN OPERASIONAL
 Untuk Tahun yang Berakhir Sampai Dengan 31 Desember 2018 dan 2017

(dalam Rupiah)

URAIAN	Tahun 2018	Tahun 2017	KENAIKAN/ (PENURUNAN)	(%)
1	2	3	4	5
KEGIATAN OPERASIONAL PENDAPATAN				
PENDAPATAN ASLI DAERAH				
Pendapatan Pajak Daerah	453.452.629.252,09	433.713.692.111,65	19.738.937.140,44	4,55
Pendapatan Retribusi Daerah	51.773.976.224,44	46.638.696.302,50	5.135.279.921,94	11,01
Pendapatan Hasil Pengelolaan Kekayaan Daerah yang Dipisahkan	687.770.506,00	125.784.192.807,26	(125.096.422.301,26)	(99,45)
Pendapatan Asli Daerah Lainnya	47.098.101.398,81	43.853.823.743,07	3.244.277.655,74	7,40
Jumlah Pendapatan Asli Daerah	553.012.477.381,34	649.990.404.964,48	(96.977.927.583,14)	
PENDAPATAN TRANSFER TRANSFER PEMERINTAH PUSAT - DANA PERIMBANGAN				
Dana Bagi Hasil Pajak	59.220.052.598,00	69.663.110.409,00	(10.443.057.811,00)	(14,99)
Dana Bagi Hasil Sumber Daya Alam	93.140.141.495,00	44.021.457.779,00	49.118.683.716,00	111,58
Dana Alokasi Umum	844.477.164.310,00	844.576.426.000,00	(99.261.690,00)	(0,01)
Dana Alokasi Khusus	184.452.461.185,00	216.458.586.565,00	(32.006.125.380,00)	(14,79)
Jumlah Pendapatan Transfer Dana Perimbangan	1.181.289.819.588,00	1.174.719.580.753,00	6.570.238.835,00	0,01

URAIAN	Tahun 2018	Tahun 2017	KENAIKAN/ (PENURUNAN)	(%)
1	2	3	4	5
TRANSFER PEMERINTAH PUSAT - LAINNYA				
Dana Otonomi Khusus	0,00	0,00	0,00	0,00
Dana Penyesuaian	25.500.000.000,00	7.500.000.000,00	18.000.000.000,00	240,00
Jumlah Pendapatan Transfer Lainnya	25.500.000.000,00	7.500.000.000,00	18.000.000.000,00	240,00
TRANSFER PEMERINTAH PROVINSI				
Pendapatan Bagi Hasil Pajak	167.347.677.930,00	225.354.935.068,00	(58.007.257.138,00)	(25,74)
Pendapatan Bagi Hasil Pajak Lainnya	3.337.330.000,00	2.773.930.000,00	563.400.000,00	20,31
Jumlah Pendapatan Provinsi	170.685.007.930,00	228.128.865.068,00	(57.443.857.138,00)	(25,18)
Jumlah Pendapatan Transfer	1.377.474.827.518,00	1.410.348.445.821,00	(32.873.618.303,00)	(2,33)
LAIN-LAIN PENDAPATAN DAERAH YANG SAH - LO				
Pendapatan Hibah	73.398.666.268,55	92.593.263.892,00	(19.194.597.623,45)	(20,73)
Pendapatan Hibah Aset	0,00	0,00	0,00	0,00
Pendapatan Dana Darurat	0,00	0,00	0,00	0,00
Pendapatan Dana BOS	0,00	0,00	0,00	0,00
Pendapatan Dana Lainnya	0,00	0,00	0,00	0,00
Jumlah Lain-lain Pendapatan Daerah Yang Sah	73.398.666.268,55	92.593.263.892,00	(19.194.597.623,45)	(20,73)
JUMLAH PENDAPATAN	2.003.885.971.167,89	2.152.932.114.677,48	(149.046.143.509,59)	(6,92)
BEBAN				
Beban Pegawai	762.391.902.609,37	706.814.773.578,04	55.577.129.031,33	7,86
Beban Persediaan	134.576.112.987,62	132.452.568.622,10	2.123.544.365,52	1,60
Beban Jasa	427.878.903.020,61	384.692.306.223,68	43.186.596.796,93	11,23
Beban Pemeliharaan	91.613.615.733,00	96.596.597.149,02	(4.982.981.416,02)	(5,16)
Beban Perjalanan Dinas	76.748.173.276,74	73.978.791.995,28	2.769.381.281,46	3,74
Beban Bunga	0,00	0,00	0,00	0,00
Beban Subsidi	0,00	0,00	0,00	0,00
Beban Hibah	300.595.470.636,27	85.967.500.000,00	214.627.970.636,27	249,66
Beban Bantuan Sosial	0,00	0,00	0,00	0,00

URAIAN	Tahun 2018	Tahun 2017	KENAIKAN/ (PENURUNAN)	(%)
1	2	3	4	5
Beban Penyusutan	332.773.984.736,53	223.108.790.679,75	109.665.194.056,78	49,15
Beban Amortisasi	5.174.800.379,00	4.349.443.095,25	825.357.283,75	18,98
Beban Penyisihan Piutang	16.760.034.979,38	15.867.885.486,95	892.149.492,43	5,62
Beban Transfer	635.263.795,00	635.264.957,40	(1.162,40)	(0,00)
Beban Penghapusan Aset	0,00	0,00	0,00	0,00
Beban Hibah Aset	0,00	0,00	0,00	0,00
Beban Dibayar di Muka	0,00	0,00	0,00	0,00
Beban Lain-lain	5.304.963.516,69	4.431.542.266,00	873.421.250,69	19,71
Beban Dana BOS	0,00	0,00	0,00	0,00
JUMLAH BEBAN	2.154.453.225.670,21	1.728.895.464.053,47	425.557.761.616,74	24,61
Jumlah Surplus/Defisit Dari Operasi	(150.567.254.502,32)	424.036.650.624,01	(574.603.905.126,33)	(135,51)
SURPLUS/DEFISIT DARI KEGIATAN NON OPERASIONAL				
SURPLUS NON OPERASIONAL - LO				
Surplus Penjualan Aset Non Lancar	0,00	0,00	0,00	0,00
Surplus Penyelesaian Kewajiban Jangka Panjang	0,00	0,00	0,00	0,00
Surplus Kegiatan Non Operasional Lainnya	0,00	0,00	0,00	0,00
Jumlah Surplus Non Operasional	0,00	0,00	0,00	0,00
DEFISIT NON OPERASIONAL - LO				
Defisit Non Operasional	115.210.885.966,00	0,00	115.210.885.966,00	0,00
Jumlah Defisit Non Operasional	115.210.885.966,00	0,00	115.210.885.966,00	0,00
Jumlah Surplus/Defisit Dari Kegiatan Non Operasional	(115.210.885.966,00)	0,00	(115.210.885.966,00)	0,00
POS LUAR BIASA				
PENDAPATAN LUAR BIASA - LO				
Pendapatan Luar Biasa	0,00	0,00	0,00	0,00
Jumlah Pendapatan Luar Biasa	0,00	0,00	0,00	0,00

URAIAN	Tahun 2018	Tahun 2017	KENAIKAN/ (PENURUNAN)	(%)
1	2	3	4	5
BEBAN LUAR BIASA				
Beban Luar Biasa	34.080.542,00	111.275.882.964,00	(111.241.802.422,00)	(99,97)
Jumlah Beban Luar Biasa	34.080.542,00	111.275.882.964,00	(111.241.802.422,00)	(99,97)
Pos Luar Biasa	34.080.542,00	111.275.882.964,00	(111.241.802.422,00)	(99,97)
SURPLUS/DEFISIT DARI KEGIATAN OPERASI	(265.812.221.010,32)	312.760.767.660,01	(578.572.988.670,33)	(184,99)

WALIKOTA MALANG,

ttd

SUTIAJI

Salinan sesuai aslinya
KEPALA BAGIAN HUKUM,


TABRANI, SH, M.Hum.
Pembina Tingkat I
NIP. 19650302 199003 1 019

LAMPIRAN IV. : PERATURAN DAERAH KOTA MALANG
NOMOR 3 TAHUN 2019

PEMERINTAH KOTA MALANG

**LAPORAN PERUBAHAN EKUITAS
TAHUN ANGGARAN 2018**

LAMPIRAN IV
 PERATURAN DAERAH KOTA MALANG
 NOMOR 3 TAHUN 2019
 TENTANG
 PERTANGGUNGJAWABAN PELAKSANAAN ANGGARAN PENDAPATAN
 DAN BELANJA DAERAH TAHUN ANGGARAN 2018

LAPORAN PERUBAHAN EKUITAS
 Untuk Tahun yang Berakhir Sampai Dengan 31 Desember 2018 dan 2017

(dalam rupiah)


URAIAN	TAHUN 2018	TAHUN 2017
EKUITAS AWAL	6.203.976.506.417,60	5.858.024.801.667,69
SURPLUS/DEFISIT-LO	(265.812.221.010,32)	312.760.767.660,01
DAMPAK KUMULATIF PERUBAHAN KEBIJAKAN/KESALAHAN MENDASAR	444.484.624.945,24	33.190.937.089,90
Koreksi Nilai Persediaan	0,00	0,00
Selisih Revaluasi Aset Tetap	0,00	0,00
Koreksi ekuitas lainnya	444.484.624.945,24	33.190.937.089,90
EKUITAS AKHIR	6.382.648.910.352,52	6.203.976.506.417,60

WALIKOTA MALANG,

ttd

SUTIAJI

Salinan sesuai aslinya
 KEPALA BAGIAN HUKUM,



TABRANI, SH, M.Hum.

Pembina Tingkat I

NIP. 19650302 199003 1 019

**LAMPIRAN V. : PERATURAN DAERAH KOTA MALANG
NOMOR 3 TAHUN 2019**

PEMERINTAH KOTA MALANG

NERACA

TAHUN ANGGARAN 2018

LAMPIRAN V
 PERATURAN DAERAH KOTA MALANG
 NOMOR 3 TAHUN 2019
 TENTANG
 PERTANGGUNGJAWABAN PELAKSANAAN ANGGARAN PENDAPATAN
 DAN BELANJA DAERAH TAHUN ANGGARAN 2018

NERACA
 Per 31 Desember 2018 dan 2017

(dalam Rupiah)

Uraian	2018	2017
ASET		
ASET LANCAR		
Kas di Kas Daerah	484.167.785.594,53	396.403.157.248,60
Kas di Bendahara Pengeluaran	-	-
Kas di Bendahara Penerimaan	-	-
Kas di Bendahara FKTP	2.693.638.550,82	4.077.756.460,63
Kas di Bendahara Dana BOS	3.157.840.546,67	547.556.537,49
Investasi Jangka Pendek	-	-
Piutang Pajak Daerah	220.829.820.451,02	201.004.741.391,23
Piutang Retribusi Daerah	10.899.996.919,88	9.245.811.442,62
Piutang Dana Bagi Hasil	-	37.013.750.245,00
Piutang Dana Alokasi Umum	-	-
Piutang Dana Alokasi Khusus	-	-
Penyisihan Piutang	(152.012.641.539,73)	(135.201.241.185,35)
Beban Dibayar Dimuka	378.044.309,48	382.638.990,81
Bagian Lancar Pinjaman kepada Perusahaan Negara	-	-
Bagian Lancar Pinjaman kepada Perusahaan Daerah	-	-
Bagian Lancar Pinjaman kepada Pemerintah Pusat	-	-

Uraian	2018	2017
Bagian Lancar Pinjaman kepada Perusahaan Daerah Lainnya	-	-
Bagian Lancar Tagihan Penjualan Angsuran	-	-
Bagian Lancar Tuntutan Ganti Rugi	-	-
Piutang Transfer Pemerintah Daerah Lainnya	-	-
Piutang Pendapatan Lainnya	-	-
Piutang Lainnya	4.161.625.116,76	28.764.037.110,27
Persediaan	23.720.046.264,08	17.447.287.703,44
Jumlah Aset Lancar	597.996.156.213,51	559.685.495.944,74
INVESTASI JANGKA PANJANG		
Investasi Non Permanen		
Pinjaman Jangka Panjang	-	-
Investasi Dalam Surat Utang Negara	-	-
Investasi Dalam Proyek Pembangunan	-	-
Investasi Nonpermanen Lainnya	-	-
Jumlah Investasi Nonpermanen	-	-
Investasi Permanen		
Penyertaan Modal Pemerintah Daerah	326.146.283.411,00	414.470.402.466,00
Investasi Permanen Lainnya	-	-
Jumlah Investasi Permanen	326.146.283.411,00	414.470.402.466,00
Jumlah Investasi Jangka Panjang	326.146.283.411,00	414.470.402.466,00
ASET TETAP		
Tanah	2.660.808.950.981,00	2.774.207.557.213,00
Peralatan dan Mesin	767.267.896.794,71	606.557.168.429,63
Gedung dan Bangunan	1.217.954.244.534,74	1.167.874.193.609,68
Jalan, Irigasi dan, Jaringan	2.936.534.806.454,27	1.955.878.092.605,28
Aset Tetap Lainnya	62.189.152.930,01	57.001.760.860,01

Uraian	2018	2017
Konstruksi Dalam Pengerjaan	34.463.337.400,00	33.976.971.400,00
Akumulasi Penyusutan	(2.359.198.132.227,44)	(1.560.667.467.068,09)
Jumlah Aset Tetap	5.320.020.256.867,29	5.034.828.277.049,51
DANA CADANGAN		
Dana cadangan	-	-
Jumlah Dana Cadangan	-	-
ASET LAINNYA		
Tagihan Penjualan Angsuran	-	-
Tuntutan Ganti Rugi	52.105.000,00	52.105.000,00
Kemitraan dengan Pihak Ketiga	106.449.318.000,00	106.449.318.000,00
Aset Tak Berwujud	8.730.276.765,25	7.350.245.659,25
Aset Lain yang Dibatasi Penggunaannya	318.494.746,46	323.000.151,54
Aset Lain-lain	36.851.493.408,95	93.819.519.402,07
Jumlah Aset Lainnya	152.401.687.920,66	207.994.188.212,86
JUMLAH ASET	6.396.564.384.412,46	6.216.978.363.673,12
KEWAJIBAN		
KEWAJIBAN JANGKA PENDEK		
Utang Perhitungan Pihak Ketiga (PFK)	-	-
Utang Bunga	-	-
Bagian Lancar Utang Jangka Panjang	-	-
Pendapatan Diterima Dimuka	924.148.419,70	977.091.227,88
Utang Belanja	12.672.320.630,78	11.701.249.613,10
Utang Jangka Pendek Lainnya	510.263,00	510.263,00
Utang Pihak Ketiga Lainnya	318.494.746,46	323.006.151,54
Jumlah Kewajiban Jangka Pendek	13.915.474.059,94	13.001.857.255,51
KEWAJIBAN JANGKA PANJANG		


Uraian	2018	2017
Utang Dalam Negeri - Sektor Perbankan	-	-
Utang Dalam Negeri - Obligasi	-	-
Premium (Diskonto) Obligasi	-	-
Utang Jangka Panjang Lainnya	-	-
Jumlah Kewajiban Jangka Panjang	-	-
JUMLAH KEWAJIBAN	13.915.474.059,94	13.001.857.255,51
EKUITAS DANA		
EKUITAS		
Ekuitas	6.382.648.910.352,52	6.203.976.506.417,60
JUMLAH EKUITAS	6.382.648.910.352,52	6.203.976.506.417,60
JUMLAH KEWAJIBAN DAN EKUITAS DANA	6.396.564.384.412,46	6.216.978.363.673,12

WALIKOTA MALANG,

ttd

SUTIAJI

Salinan sesuai aslinya
KEPALA BAGIAN HUKUM,



TABRANI, SH, M.Hum.

Pembina Tingkat I

NIP. 19650302 199003 1 019

LAMPIRAN VI. : PERATURAN DAERAH KOTA MALANG
NOMOR 3 TAHUN 2019

PEMERINTAH KOTA MALANG

**LAPORAN ARUS KAS
TAHUN ANGGARAN 2018**

LAMPIRAN VI
 PERATURAN DAERAH KOTA MALANG
 NOMOR 3 TAHUN 2019
 TENTANG
 PERTANGGUNGJAWABAN PELAKSANAAN ANGGARAN PENDAPAT
 DAN BELANJA DAERAH TAHUN ANGGARAN 2018

LAPORAN ARUS KAS

Untuk Tahun yang Berakhir Sampai Dengan 31 Desember 2018 dan 2017

(dalam Rupiah)

Uraian	31 Desember 2018	31 Desember 2017
ARUS KAS DARI AKTIVITAS OPERASI		
Arus Kas Masuk :		
Penerimaan Pajak Daerah	434.678.309.679,54	414.961.528.718,04
Penerimaan Retribusi Daerah	50.505.712.055,51	45.493.054.750,04
Penerimaan Hasil Pengelolaan Kekayaan Daerah yang Dipisahkan	24.792.410.715,90	16.490.014.841,36
Penerimaan Lain-lain PAD yang Sah	46.911.950.692,72	111.332.363.774,69
Penerimaan Dana Bagi Hasil Pajak	59.220.052.598,00	69.663.110.409,00
Penerimaan Dana Bagi Hasil Sumber Daya Alam	93.140.141.495,00	44.021.457.779,00
Penerimaan Dana Alokasi Umum	844.477.164.310,00	844.576.426.000,00
Penerimaan Dana Alokasi Khusus	184.452.461.185,00	216.458.586.565,00
Penerimaan Dana Otonomi Khusus	0,00	0,00
Penerimaan Dana Penyesuaian	25.500.000.000,00	7.500.000.000,00
Penerimaan Pendapatan Bagi Hasil Pajak	204.361.428.175,00	188.341.184.823,00
Penerimaan Bagi Hasil Provinsi Lainnya	3.337.330.000,00	2.773.930.000,00
Penerimaan Hibah	68.817.280.000,00	10.305.000.000,00
Penerimaan Dana Darurat	0,00	0,00
Penerimaan Lainnya	0,00	0,00
Penerimaan dari Pendapatan Luar Biasa	0,00	0,00
Jumlah Arus Kas Masuk	2.040.194.240.906,67	1.971.916.657.660,13
Arus Kas Keluar :		
Pembayaran Pegawai	761.211.732.403,01	704.946.401.766,86
Pembayaran Barang dan Jasa	739.047.320.898,41	681.873.916.360,42
Pembayaran Bunga	0,00	0,00

Uraian	31 Desember 2018	31 Desember 2017
Pembayaran Subsidi	0,00	0,00
Pembayaran Hibah	72.938.985.333,27	85.967.500.000,00
Pembayaran Bantuan Sosial	0,00	0,00
Pembayaran Bantuan Keuangan	635.263.795,00	635.264.957,40
Pembayaran Tak Terduga	34.080.542,00	0,00
Pembayaran Bagi Hasil Pajak	0,00	0,00
Pembayaran Bagi Hasil Retribusi	0,00	6.484.050,00
Pembayaran Bagi Hasil Pendapatan Lainnya	0,00	0,00
Pembayaran Kejadian Luar Biasa	0,00	0,00
Jumlah Arus Kas Keluar	1.573.867.382.971,69	1.473.429.567.134,68
Arus Kas Bersih dari Aktivitas Operasi	466.326.857.934,98	498.487.090.525,45
Arus Kas dari Aktivitas Investasi Aset Non Keuangan		
Arus Masuk Kas :		
Pencairan Dana Cadangan	0,00	0,00
Penjualan atas Tanah	0,00	0,00
Penjualan atas Peralatan dan Mesin	0,00	0,00
Penjualan atas Gedung dan Bangunan	0,00	0,00
Penjualan atas Jalan, Irigasi, dan Jaringan	0,00	0,00
Penjualan atas Aset Tetap Lainnya	0,00	0,00
Penjualan atas Aset Lainnya	0,00	0,00
Hasil Penjualan Kekayaan Daerah yang Dipisahkan	0,00	0,00
Penerimaan Penjualan Investasi Non Permanen	0,00	0,00
Jumlah Arus Kas Masuk	0,00	0,00
Arus Keluar Kas :		
Pembentukan Dana Cadangan	0,00	0,00
Perolehan Tanah	0,00	0,00
Perolehan Peralatan dan Mesin	164.899.809.894,08	103.926.945.202,89
Perolehan Gedung dan Bangunan	84.752.382.348,97	69.202.148.560,00
Perolehan Jalan, Irigasi, dan Jaringan	94.992.003.183,81	162.849.691.788,97
Perolehan Aset Tetap Lainnya	4.706.001.970,00	2.977.072.415,00
Perolehan Aset Lainnya	1.853.071.500,00	1.538.497.200,00
Penyertaan Modal Pemerintah Daerah	26.198.996.407,00	62.400.000.000,00

Uraian	31 Desember 2018	31 Desember 2017
Pengeluaran Pembelian Investasi Non Permanen	0,00	0,00
Jumlah Arus Kas Keluar	377.402.265.303,86	402.894.355.166,86
Arus Kas Bersih dari Aktivitas Investasi Aset Non Keuangan	(377.402.265.303,86)	(402.894.355.166,86)
Arus Kas Bersih dari Aktivitas Pendanaan		
Arus Masuk Kas :		
Pinjaman Dalam Negeri - Pemerintah Pusat	0,00	0,00
Pinjaman Dalam Negeri - Pemerintah Daerah Lainnya	0,00	0,00
Pinjaman Dalam Negeri - Lembaga Keuangan Bank	0,00	0,00
Pinjaman Dalam Negeri - Lembaga Keuangan Bukan Bank	0,00	0,00
Pinjaman Dalam Negeri - Obligasi	0,00	0,00
Pinjaman Dalam Negeri - Lainnya	0,00	0,00
Penerimaan Kembali Pinjaman Kepada Perusahaan Negara	0,00	0,00
Penerimaan Kembali Pinjaman Kepada Perusahaan Daerah	0,00	0,00
Penerimaan Kembali Pinjaman Kepada Pemerintah Daerah Lainnya	0,00	0,00
Jumlah Arus Kas Masuk	0,00	0,00
Arus Keluar Kas :		
Pembayaran Pokok Pinjaman Dalam Negeri - Pemerintah Pusat	0,00	0,00
Pembayaran Pokok Pinjaman Dalam Negeri - Pemerintah Daerah Lainnya	0,00	0,00
Pembayaran Pokok Pinjaman Dalam Negeri - Lembaga Keuangan Bank	0,00	0,00
Pembayaran Pokok Pinjaman Dalam Negeri - Lembaga Keuangan Bukan	0,00	0,00
Pembayaran Pokok Pinjaman Dalam Negeri - Obligasi	0,00	0,00
Pembayaran Pokok Pinjaman Dalam Negeri - Lainnya	0,00	0,00
Pemberian Pinjaman Kepada Perusahaan Negara	0,00	0,00
Pemberian Pinjaman Kepada Perusahaan Daerah	0,00	0,00
Pemberian Pinjaman Kepada Pemerintah Daerah Lainnya	0,00	0,00
Jumlah Arus Kas Keluar	0,00	0,00
Arus Kas Bersih dari Aktivitas Pendanaan	0,00	0,00
ARUS KAS DARI AKTIVITAS TRANSITORIS		
Arus Masuk Kas :		
Penerimaan Perhitungan Pihak Ketiga (PFK)	93.117.145.403,03	113.522.454.313,63
Penerimaan Sisa UP tahun lalu		
Jumlah Arus Kas Masuk	93.117.145.403,03	113.522.454.313,63


Uraian	31 Desember 2018	31 Desember 2017
Arus Keluar Kas :		
Pengeluaran Perhitungan Pihak Ketiga (PFK)	93.117.145.403,03	113.522.454.313,63
Jumlah Arus Kas Keluar	93.117.145.403,03	113.522.454.313,63
Arus Kas Bersih dari Aktivitas Transitoris	0,00	0,00
Kenaikan Kas	88.924.592.631,12	95.592.735.358,59
Saldo Awal Kas di BUD dan Kas Bend. Penerimaan JKN		
Saldo Awal Kas di BUD, Kas JKN, dan Kas BOS SILPA	400.598.440.985,66	305.005.705.627,07
Saldo Akhir Kas di BUD	484.167.785.594,53	396.403.157.248,60
Saldo Akhir Kas di Bendahara Pengeluaran	0,00	0,00
Saldo Akhir Kas di Bendahara Penerimaan JKN SILPA	2.661.457.950,82	4.077.756.460,63
Saldo Akhir Kas di Bendahara Dana BOSNAS SILPA 2018	2.576.262.795,00	0,00
Saldo Akhir Kas di Bendahara Dana BOSNAS SILPA 2017	117.527.276,43	117.527.276,43
Saldo Akhir Kas di Bendahara Penerimaan JKN non SILPA	32.180.600,00	0,00
Saldo Akhir Kas di Bendahara Dana BOSNAS non SILPA	464.050.475,24	430.029.261,06
Saldo Akhir Kas	490.019.264.692,02	401.028.470.246,72

WALIKOTA MALANG,

ttd

SUTIAJI

Salinan sesuai aslinya
KEPALA BAGIAN HUKUM



TABRANI, SH, M.Hum.

Pembina Tingkat I

NIP. 19650302 199003 1 019

LAMPIRAN VII. : PERATURAN DAERAH KOTA MALANG
NOMOR 3 TAHUN 2019

PEMERINTAH KOTA MALANG
CATATAN ATAS LAPORAN KEUANGAN
TAHUN ANGGARAN 2018

LAMPIRAN VII

PERATURAN DAERAH KOTA MALANG
NOMOR 3 TAHUN 2019
TENTANG

PERTANGGUNGJAWABAN PELAKSANAAN ANGGARAN
PENDAPATAN DAN BELANJA DAERAH TAHUN ANGGARAN 2018

CATATAN ATAS LAPORAN KEUANGAN

TAHUN ANGGARAN 2018

BAB I

PENDAHULUAN

1.1 Maksud dan Tujuan Penyusunan Laporan Keuangan Pemerintah Kota Malang

Laporan Keuangan Pemerintah Kota Malang disusun untuk menyediakan informasi yang relevan mengenai posisi keuangan dan seluruh transaksi yang dilakukan oleh pemerintah daerah selama satu periode pelaporan. Laporan keuangan pemerintah daerah terutama digunakan untuk mengetahui nilai sumber daya ekonomi yang dimanfaatkan untuk melaksanakan kegiatan operasional pemerintah yaitu dengan membandingkan realisasi pendapatan dan belanja dengan anggaran yang telah ditetapkan, menilai kondisi keuangan, menilai efektivitas dan efisiensi Pemerintah daerah, dan membantu menentukan ketaatannya terhadap peraturan Perundang-Undangan.

Laporan keuangan merupakan laporan yang terstruktur mengenai posisi keuangan dan transaksi-transaksi yang dilakukan oleh suatu entitas pelaporan. Tujuan umum laporan keuangan adalah menyajikan informasi mengenai posisi keuangan, realisasi anggaran, arus kas, dan kinerja keuangan suatu entitas pelaporan yang bermanfaat bagi para pengguna dalam membuat dan mengevaluasi keputusan mengenai alokasi sumber daya. Secara spesifik, tujuan pelaporan keuangan pemerintah daerah adalah untuk menyajikan informasi yang berguna untuk pengambilan keputusan dan untuk menunjukkan akuntabilitas entitas pelaporan atas sumber daya yang dipercayakan kepadanya, dengan:

- a. Menyediakan informasi mengenai posisi sumber daya ekonomi, kewajiban, dan ekuitas dana pemerintah;

Demikian Catatan atas Laporan Keuangan Pemerintah Kota Malang Tahun Anggaran 2018 ini disusun untuk memberikan informasi lebih komperchensif dan informatif untuk menerjemahkan poin-poin dalam Laporan Realisasi Anggaran, Laporan Operasional, Laporan Arus Kas, Laporan Perubahan Ekuitas, Laporan Perubahan Saldo Anggaran Lebih dan Neraca pada Pemerintah Kota Malang, semoga dapat bermanfaat untuk pengguna Laporan Keuangan sebagai salah satu bahan pertimbangan pengambilan keputusan/kebijakan dan sebagai alat ukur kinerja Pemerintah Kota Malang secara keseluruhan serta sebagai bahan evaluasi pencapaian kinerja Pemerintah Kota Malang pada tahun-tahun berikutnya.

WALIKOTA MALANG,

ttd

SUTIAJI

Salinan sesuai aslinya

KEPALA BAGIAN HUKUM,



TABRANI, SH, M.Hum.

Pembina Tingkat I

NIP. 19650302 199003 1 019

**LAMPIRAN VIII. : PERATURAN DAERAH KOTA MALANG
NOMOR 3 TAHUN 2019**

**PEMERINTAH KOTA MALANG
DAFTAR REKAPITULASI PIUTANG DAERAH
TAHUN ANGGARAN 2018**

LAMPIRAN VIII
 PERATURAN DAERAH KOTA MALANG
 NOMOR 3 TAHUN 2019
 TENTANG
 PERTANGGUNGJAWABAN PELAKSANAAN ANGGARAN PENDAPATAN
 DAN BELANJA DAERAH TAHUN ANGGARAN 2018

DAFTAR REKAPITULASI PIUTANG DAERAH

NO	JENIS PIUTANG	SALDO AWAL TGL. 1-1-2018	PENAMBAHAN 2018	PENGURANGAN 2018	SALDO AKHIR TGL. 31-12-2018
1	2	3	4	5	6
1	PIUTANG PAJAK	201.004.741.391,23	45.920.751.728,95	26.095.672.669,16	220.829.820.451,02
2	PIUTANG RETRIBUSI	9.245.811.442,62	4.679.009.815,91	3.024.824.338,65	10.899.996.919,88
3	PIUTANG TRANSFER PEMERINTAH DAERAH LAINNYA	37.013.750.245,00		37.013.750.245,00	-
4	PIUTANG LAINNYA	28.764.037.110,27	1.744.068.591,39	26.346.480.584,90	4.161.625.116,76
JUMLAH		276.028.340.189,12	52.343.830.136,25	92.480.727.837,71	235.891.442.487,66

WALIKOTA MALANG,

ttd

SUTIAJI

Salinan sesuai aslinya
 KEPALA BAGIAN HUKUM,


 TAERANI, SH, M.Hum.
 Pembina Tingkat I
 NIP. 19650302 199003 1 019

LAMPIRAN IX. : PERATURAN DAERAH KOTA MALANG
NOMOR 3 TAHUN 2019

PEMERINTAH KOTA MALANG
DAFTAR REKAPITULASI PENYISIHAN PIUTANG
TIDAK TERTAGIH
TAHUN ANGGARAN 2018

LAMPIRAN IX
 PERATURAN DAERAH KOTA MALANG
 NOMOR 3 TAHUN 2019
 TENTANG
 PERTANGGUNGJAWABAN PELAKSANAAN ANGGARAN PENDAPATAN
 DAN BELANJA DAERAH TAHUN ANGGARAN 2018

DAFTAR REKAPITULASI PENYISIHAN PIUTANG TIDAK TERTAGIH


NO	JENIS PIUTANG	SALDO AWAL TGL. 1-1-2018	PENAMBAHAN 2018	PENGURANGAN 2018	SALDO AKHIR TGL. 31-12-2018
1	2	3	4	5	6
1	PIUTANG PAJAK	129.997.568.798,98	15.732.833.958,64	-	145.730.402.757,62
2	PIUTANG RETRIBUSI	4.009.247.888,00	887.694.936,24	-	4.896.942.824,24
3	PIUTANG TRANSFER PEMERINTAH DAERAH LAINNYA	-	-	-	-
4	PIUTANG LAINNYA	1.194.424.498,37	190.871.459,50	-	1.385.295.957,87
JUMLAH		135.201.241.185,35	16.811.400.354,39	-	152.012.641.539,73

WALIKOTA MALANG,

ttd

SUTIAJI

Salinan sesuai aslinya
 KEPALA BAGIAN HUKUM,


 TABRANI, SH. M. Hum.
 Pemula Tingkat I
 NIP. 19650302 199003 1 019

LAMPIRAN X. : PERATURAN DAERAH KOTA MALANG
NOMOR 3 TAHUN 2019

PEMERINTAH KOTA MALANG

**DAFTAR REKAPITULASI DANA BERGULIR DAN
PENYISIHAN DANA BERGULIR
TAHUN ANGGARAN 2018**

**LAMPIRAN XI. : PERATURAN DAERAH KOTA MALANG
NOMOR 3 TAHUN 2019**

**PEMERINTAH KOTA MALANG
DAFTAR PENYERTAAN MODAL (INVESTASI DAERAH)
TAHUN ANGGARAN 2018**

DAFTAR PENYERTAAN MODAL (INVESTASI DAERAH)

NO	Tahun Penyertaan Modal	Nama Badan/Lembaga/Pihak Ketiga	Dasar Hukum Penyertaan	Bentuk Penyertaan Modal (Investasi Daerah)	Jumlah (Penyertaan Modal Daerah)	Jumlah modal yang telah disertakan sampai dengan awal tahun	Penyertaan
1	2	3	4	5	6	7	
1	2018	PDAM	Peraturan Daerah	Penyertaan Modal Permanen	584.521.462.484,06	217.099.462.484,00	22,33%
2	2018	PD. BPR	Peraturan Daerah	Penyertaan Modal Permanen	50.000.000.000,00	8.200.000.000,00	1,50%
3	2018	PD. RUMAH POTONG HEWAN	Peraturan Daerah	Penyertaan Modal Permanen	28.881.876.008,00	5.655.076.008,00	2,36%
4	2018	BANK JATIM	Peraturan Daerah	Penyertaan Modal Permanen	27.158.999.750,00	27.158.999.750,00	
JUMLAH					690.562.338.242,06	258.113.538.242,00	26,19%

Keterangan :

Jumlah Penyertaan Modal dalam Lampiran XI merupakan penyertaan modal tunai Pemerintah Daerah sesuai yang tercantum dalam nilai penyertaan modal dalam Laporan Keuangan BUMD dan jumlahnya tidak sama dengan jumlah ekuitas BUMD yang sudah memperhitungkan penambahan modal dari hibah, dana cadangan, dan saldo laba tahun berjalan.

**LAMPIRAN XII. : PERATURAN DAERAH KOTA MALANG
NOMOR 3 TAHUN 2019**

PEMERINTAH KOTA MALANG

**DAFTAR REKAPITULASI REALISASI PENAMBAHAN DAN
PENGURANGAN ASET TETAP DAERAH
TAHUN ANGGARAN 2018**

LAMPIRAN XII
 PERATURAN DAERAH KOTA MALANG
 NOMOR 3 TAHUN 2019
 TENTANG
 PERTANGGUNGJAWABAN PELAKSANAAN ANGGARAN PENDAPATAN
 DAN BELANJA DAERAH TAHUN ANGGARAN 2018

DAFTAR REKAPITULASI REALISASI PENAMBAHAN DAN PENGURANGAN ASET TETAP DAERAH

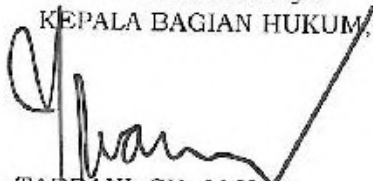
NO	JENIS INVESTASI	TAHUN PEROLEHAN	SALDO AWAL TGL. 1-1-2018	PENAMBAHAN 2018	PENGURANGAN 2018	SALDO AKHIR TGL. 31-12-2018
1	2	3	4	5	6	7
1	TANAH	-	2.774.207.557.213,00	-	113.398.606.232,00	2.660.808.950.981,00
2	PERALATAN DAN MESIN	-	606.557.168.429,63	168.444.703.734,08	7.733.975.369,00	767.267.896.794,71
3	GEDUNG DAN BANGUNAN	-	1.167.874.193.609,68	86.494.182.217,97	36.414.131.292,91	1.217.954.244.534,74
4	JALAN, IRIGASI DAN JARINGAN	-	1.955.878.092.605,28	980.662.754.744,99	6.040.896,00	2.936.534.806.454,27
5	ASET TETAP LAINNYA	-	57.001.760.860,01	5.440.487.070,00	253.095.000,00	62.189.152.930,01
6	KONSTRUKSI DALAM Pengerjaan	-	33.976.971.400,00	1.768.932.000,00	1.282.566.000,00	34.463.337.400,00
JUMLAH			6.595.495.744.117,60	1.242.811.059.767,04	159.088.414.789,91	7.679.218.389.094,73

WALIKOTA MALANG,

ttd

SUTIAJI

Salinan sesuai aslinya
 KEPALA BAGIAN HUKUM,



TABRANI, SH. M.Hum.
 Pembina Tingkat I
 NIP. 19650302 199003 1 019

**LAMPIRAN XIII. : PERATURAN DAERAH KOTA MALANG
NOMOR 3 TAHUN 2019**

**PEMERINTAH KOTA MALANG
DAFTAR REKAPITULASI ASET TETAP
TAHUN ANGGARAN 2018**

LAMPIRAN XIII
 PERATURAN DAERAH KOTA MALANG
 NOMOR 3 TAHUN 2019
 TENTANG
 PERTANGGUNGJAWABAN PELAKSANAAN ANGGARAN PENDAPATAN
 DAN BELANJA DAERAH TAHUN ANGGARAN 2018

DAFTAR REKAPITULASI ASET TETAP


NO	JENIS INVESTASI	TAHUN PEROLEHAN	JUMLAH ASET TETAP PER 31-12-2018
1	2	3	4
1	TANAH	-	2.660.808.950.981,00
2	PERALATAN DAN MESIN	-	767.267.896.794,71
3	GEDUNG DAN BANGUNAN	-	1.217.954.244.534,74
4	JALAN, IRIGASI DAN JARINGAN	-	2.936.534.806.454,27
5	ASET TETAP LAINNYA	-	62.189.152.930,01
6	KONSTRUKSI DALAM Pengerjaan	-	34.463.337.400,00
JUMLAH			7.679.218.389.094,73

WALIKOTA MALANG,

ttd

SUTIAJI

Salinan sesuai aslinya
 KEPALA BAGIAN HUKUM,


 TABRANI, SH, M.Hum.
 Pembina Tingkat I
 NIP. 19650302 199003 1 019

LAMPIRAN XIV. : PERATURAN DAERAH KOTA MALANG
NOMOR 3 TAHUN 2019

PEMERINTAH KOTA MALANG

**DAFTAR REKAPITULASI KONSTRUKSI DALAM PEKERJAAN
(KDP)
TAHUN ANGGARAN 2018**

LAMPIRAN XIV
 PERATURAN DAERAH KOTA MALANG
 NOMOR 3 TAHUN 2019
 TENTANG
 PERTANGGUNGJAWABAN PELAKSANAAN ANGGARAN PENDAPATAN
 DAN BELANJA DAERAH TAHUN ANGGARAN 2018

DAFTAR REKAPITULASI KONSTRUKSI DALAM Pengerjaan

NO	URAIAN	TAHUN PEROLEHAN	JUMLAH KONS. DALAM Pengerjaan PER 31-12 2018	SKPD
1	2	3	4	5
1	Perencanaan /DED pembuatan ruang perawatan penyakit akibat rokok di RSUD	2013	147.110.000,00	Dinas Kesehatan
2	Perencanaan Teknis Penyusunan DED Rumah Dinas PMK Kota Malang	2014	49.900.000,00	DPUPR
3	Pembangunan Jembatan Kedungkandang	2012	5.214.458.000,00	DPUPR
4	Pembangunan Jembatan Kedungkandang	2012	1.081.933.400,00	DPUPR
5	Pembangunan Drainase Jl Bondowoso - Kali Metro	2013	24.073.625.000,00	DPUPR
6	Pembangunan Saluran Drainase Jl. KH. Hasyim Ashari	2014	11.850.000,00	DPUPR
7	Pembangunan Saluran Drainase Jl. Zainal Zakse	2014	14.750.000,00	DPUPR
8	Pembangunan Saluran Drainase Jl. Sadewa	2014	7.767.000,00	DPUPR
9	Pembangunan Jembatan Kedungkandang	2014	49.775.000,00	DPUPR
10	Pembangunan Jembatan Jl. KH. Malik Dalam RT 02 RW 04 Kel. Buring	2014	15.280.000,00	DPUPR
11	Peningkatan Jembatan Raya Janti	2014	48.845.000,00	DPUPR
12	Peningkatan Jembatan Tlogosari Kel. Tlogomas	2014	46.064.000,00	DPUPR
13	Peningkatan Jembatan Jl. Slamet Cemoro Kandang	2014	13.900.000,00	DPUPR
14	Peningkatan Jembatan Kelayatan Gg. II	2014	49.948.000,00	DPUPR
15	Peningkatan Jembatan Lowokdoro Bumiayu	2014	85.277.000,00	DPUPR
16	Peningkatan Jl. Willis Kel. Gadingkasri	2014	10.560.000,00	DPUPR
17	Rehabilitasi Sarana Prasarana Air Bersih RT. 05 RW. 01 Kel. Balarjosari	2014	9.072.000,00	DPUPR

NO	URAIAN	TAHUN PEROLEHAN	JUMLAH KONS. DALAM Pengerjaan per 31-12 2018	SKPD
1	2	3	4	5
18	Pembangunan Sarana dan Prasarana Air Bersih RW 01 Kel. Mulyorejo	2014	45.363.000,00	DPUPR
19	Pelebaran jalan dan jembatan Jl. RW 14 dan RW 15 Kel. Bunulrejo	2014	15.730.000,00	DPUPR
20	Perencanaan Teknis Pembangunan Plengsengan sungai dan penahan badan jalan RW 02 dan rw 05 Kel Tasikm	2016	9.482.000,00	DPUPR
21	Perencanaan Teknis Revitalisasi Saluran Air / Gorong-gorong Jl. Sarangan RW 4 Kel. Lowokwaru	2016	10.480.000,00	DPUPR
22	Perencanaan Teknis Pembangunan Saluran Drainase RT.04 RT.05 dan RT.06 RW .12Kel. Bandungrejosari	2016	14.390.000,00	DPUPR
23	Perencanaan Teknis Penyediaan Sarana & Prasarana Air Bersih RW. 04 Kel. Kedungkandang	2016	21.930.000,00	DPUPR
24	Perencanaan Teknis Peningkatan Jl. Memberamo - Jl. Warinoy - Jl. Simp. Sulfat Selatan (DAK)	2016	31.700.000,00	DPUPR
25	Perencanaan Teknis Pengaspalan jalan hotmix RW.06 jl. Tmn Agung puncak jaya ujung, Krakatau. Puncak	2016	40.580.000,00	DPUPR
26	Pengawasan Teknis Penyediaan Sarana & Prasarana Air Bersih RW. 04 Kel. Kedungkandang	2016	17.880.000,00	DPUPR
27	Perencanaan Teknis Revitalisasi Drainase Jl. Sampurna RW 1 menuju DAM Kel. Cemorokandang	2016	8.965.000,00	DPUPR
28	Perencanaan Teknis Pembuatan Saluran Drainase baru gang 5 rW 05 Kel.Madyopuro	2016	11.985.000,00	DPUPR
29	Pembangunan Sarana & Prasarana Air Minum RW.02 Kelurahan Bandungrejosari Kec. Sukun	2017	44.100.000,00	DPUPR
30	Jasa Konsultan Perencanaan Rehabilitasi / Pengembangan Jalan RT.06 RW.06 Kel. Dinoyo	2017	6.350.000,00	DPUPR
31	Jasa Konsultan Perencanaan Rehabilitasi / Pengembangan Jembatan Amprong Kel. Kedungkandang	2017	49.386.000,00	DPUPR
32	Perencanaan Pembangunan Islamic Center	2017	745.800.000,00	DPUPR
33	Jasa Konsultasi Perencanaan Rehabilitasi D.I Kemulan I	2017	4.690.000,00	DPUPR

NO	URAIAN	TAHUN PEROLEHAN	JUMLAH KONS. DALAM Pengerjaan per 31-12-2018	SKPD
1	2	3	4	5
34	Jasa konsultasi perencanaan Rehabilitasi D.I. Kajar II G	2017	2.370.000,00	DPUPR
35	Jasa konsultasi perencanaan Rehabilitasi D.I Kajar II C	2017	6.669.000,00	DPUPR
36	Jasa konsultasi perencanaan Rehabilitasi D.I Mulyorejo	2017	9.025.000,00	DPUPR
37	Jasa Konsultasi Perencanaan Rehabilitasi D.I Kajar II.E	2017	5.873.000,00	DPUPR
38	Jasa Konsultasi Perencanaan Rehabilitasi D.I kajar II.F	2017	4.539.000,00	DPUPR
39	Jasa Konsultasi Perencanaan Rehabilitasi D.I Kemulan II	2017	2.960.000,00	DPUPR
40	Jasa Konsultasi Perencanaan Rehabilitasi D.I Plaosan	2017	4.246.000,00	DPUPR
41	Jasa Konsultan Perencanaan Pembangunan Saluran Drainase/Gorong-gorong Jl. Mayjen Sungkono Gg VI RT.	2017	12.770.000,00	DPUPR
42	Jasa Konsultansi Perencanaan Air Minum RW 01 Sukun	2017	47.600.000,00	DPUPR
43	Jasa Konsultansi Perencanaan Air Limbah RW.4 Kel.Polehan	2017	25.930.000,00	DPUPR
44	Jasa Konsultasi Perencanaan Air Limbah RW 1 Kel. Pandanwangi	2017	26.000.000,00	DPUPR
45	Jasa Konsultansi Perencanaan Rehabilitasi/Pengembangan Jalan JL. RT.02 RW.01 KEL. WONOKOYO	2018	16.896.000,00	DPUPR
46	Jasa Konsultansi Perencanaan Air Minum RW. 1 Kel. Mulyorejo	2017	47.370.000,00	DPUPR
47	Jasa Konsultansi Perencanaan Pembangunan Saluran Drainase/Gorong-Gorong Jl. Wilis s/d Jl. Ijen Kel.	2018	36.800.000,00	DPUPR
48	Jasa Konsultansi Perencanaan Air Minum RW I/II Jl. LA. Adi Sucipto	2017	47.600.000,00	DPUPR
49	Jasa Konsultansi Perencanaan Rehabilitasi Gorong-gorong Jl. Wonogiri Kel. Karang besuki	2018	26.950.000,00	DPUPR
50	Jasa Konsultansi Perencanaan Air Minum RW 15 Kel Purwantoro	2017	47.600.000,00	DPUPR
51	Perencanaan Pembangunan Pavingisasi Jl. Pel. Tanjung Perak RT.01 RW.01 Kel. Bakalankrajan	2018	3.300.000,00	DPUPR
52	Perencanaan pemeliharaan Jl. Simpang Semanggi Timur Kel. Jatimulyo	2018	7.161.000,00	DPUPR

NO	URAIAN	TAHUN PEROLEHAN	JUMLAH KONS. DALAM Pengerjaan per 31-12-2018	SKPD
1	2	3	4	5
53	Perencanaan pemeliharaan Jl. Keben Kel. Bandungrejosari	2018	21.868.000,00	DPUPR
54	Perencanaan Pemeliharaan Berkala Jl. Bunga Cengkeh - Jl. Kalpataru	2018	36.742.000,00	DPUPR
55	Perencanaan Pembangunan Pavingisasi Balai RW. 02 Simp. Akordion Kel. Tunggulwulung	2018	7.931.000,00	DPUPR
56	Perencanaan pemeliharaan Jl. Karya Timur RT.02 RW. VI Kel. Purwantoro	2018	18.913.000,00	DPUPR
57	Perencanaan pemeliharaan Jl. Ranu Grati I,II dan Jl. Ranugrati Dalam Kel.Sawojajar	2018	18.216.000,00	DPUPR
58	Perencanaan Pemeliharaan Berkala Jl. Zaenal Zakse - Jl. Muharto	2018	36.754.000,00	DPUPR
59	Perencanaan Pemeliharaan Berkala Jl. Mayjen Panjaitan	2018	36.747.000,00	DPUPR
60	Perencanaan Prasarana di IPLT	2018	48.000.000,00	DPUPR
61	Perencanaan Pembangunan sarana dan prasarana Air Bersih RW.3 Kel.Bumiayu	2018	43.160.000,00	DPUPR
62	Perencanaan Pembangunan sarana dan prasarana Air Bersih RW.4 Kel.Tasikmadu	2018	43.895.000,00	DPUPR
63	Perencanaan Drainase Jl. Kaliayar RW 001 menuju Baran Wonokoyo Kec.Kedungkandang	2018	28.724.000,00	DPUPR
64	Perencanaan Drainase Jl. Raya Janti Kel.Bandungrejosari Kecamatan Sukun	2018	15.284.000,00	DPUPR
65	Perencanaan Plengsengan Jl. Simp. Hamid Rusdi Kel. Bunulrejo	2018	1.430.000,00	DPUPR
66	Perencanaan Drainase Jl.Bendungan Nawangan Kel.Kr.besuki	2018	21.917.000,00	DPUPR
67	Perencanaan Plengsengan Bantaran Sungai di Wilayah RW 06 Kel. Sukun	2018	8.688.000,00	DPUPR
68	Perencanaan Drainase Jl. Muharto Gg. V	2018	14.905.000,00	DPUPR
69	Perencanaan Plengsengan RT 10 RW 01 Kel. Mergosono Kec. Kedungkandang	2018	4.114.000,00	DPUPR

NO	URAIAN	TAHUN PEROLEHAN	JUMLAH KONS. DALAM Pengerjaan per 31-12-2018	SKPD
1	2	3	4	5
70	Perencanaan Drainase RW. 04 dan RW. 06 Kel. Polowijen	2018	4.917.000,00	DPUPR
71	Perencanaan Drainase Jl. A. Yani Utara - Kali Mewek	2018	26.852.000,00	DPUPR
72	Perencanaan Drainase RW 002 Kel. Wonokoyo Kec. Kedungkandang	2018	22.361.000,00	DPUPR
73	Perencanaan Drainase Jl. Pelabuhan Tanjung Emas Kel. Bakalan Karajan	2018	16.369.000,00	DPUPR
74	Perencanaan Pembangunan Pavingisasi Jl. Tembus Pahlawan II ke III RT.01.RW.03 Kel. Balarjosari	2018	5.374.000,00	DPUPR
75	Perencanaan Pembangunan Pavingisasi Jl. Kedawung RT.02,03 RW.07 Kel. Tulusrejo	2018	7.590.000,00	DPUPR
76	Perencanaan Pembangunan Pavingisasi Jl. Ki Ageng Gribig RT.07 RW.03 Kel. Madyopuro	2018	3.476.000,00	DPUPR
77	Perencanaan Pembangunan Pavingisasi RT.12 dan RT.13 RW.7 Kel. Kotalama	2018	3.595.000,00	DPUPR
78	Perencanaan Pembangunan Pavingisasi dan Drainase Jl. MT. Haryono XIII RT.03,04 RW.03 Kel. Dinoyo	2018	7.953.000,00	DPUPR
79	Perencanaan Pembangunan Pavingisasi Jl. Santoso RW.05 Kel. Cemorokandang	2018	4.158.000,00	DPUPR
80	Perencanaan Pembangunan Pavingisasi Depan Langgar Wakof Nurul Jannah RW.02 Kel. Madyopuro	2018	2.783.000,00	DPUPR
81	Perencanaan Pembangunan Pavingisasi Jl. MT.Haryono Gg. Brawijaya RT.03 RW.05 Kel. Ketawang Gedc	2018	1.012.000,00	DPUPR
82	Perencanaan Pembangunan Pavingisasi Jl. Gilimanuk RT.03,04 RW.12 Kel. Lowokwaru	2018	5.764.000,00	DPUPR
83	Perencanaan Pembangunan Pavingisasi Jl. Sawojajar Gg.17 B RT.01 RW.04 Kel. Sawojajar	2018	4.560.000,00	DPUPR
84	Perencanaan Pembangunan Pavingisasi RT.11 RW.03	2018	3.102.000,00	DPUPR
85	Perencanaan Pembangunan Pavingisasi Depan Balai RW.04 Kel. Pandanwangi	2018	10.390.000,00	DPUPR

NO	URAIAN	TAHUN PEROLEHAN	JUMLAH KONS. DALAM Pengerjaan PER 31-12 2018	SKPD
1	2	3	4	5
86	Perencanaan Pembangunan Pavingisasi Jl. Piranha Atas RT.09 RW.01 Kel. Tunjung Sekar	2018	4.928.000,00	DPUPR
87	Perencanaan Pembangunan Pavingisasi RT.04 RW.02 Kel. Polehan	2018	7.752.000,00	DPUPR
88	Perencanaan Pembangunan Jembatan Joyosuko Kel. Merjosari	2018	36.840.000,00	DPUPR
89	Perencanaan pemeliharaan Jl. Danau Sentani Dalam Kel. Madyopuro	2018	28.415.000,00	DPUPR
90	Perencanaan pemeliharaan Jl. HASANUDIN KEL. SAMAN	2018	10.900.000,00	DPUPR
91	Perencanaan pemeliharaan Jl. HAMID RUSDI IIB RT.07 KEL. BUNULREJO	2018	7.200.000,00	DPUPR
92	Perencanaan pemeliharaan Jl. KAHURIPAN KEL. KAUMAN	2018	29.450.000,00	DPUPR
93	Perencanaan pemeliharaan Jl. Gajayana V dan VI Kel. Dinoyo	2018	7.546.000,00	DPUPR
94	Perencanaan pemeliharaan Jl. Brigjen Katamso - Ir. Rais Kel. Tanjungrejo	2018	36.529.000,00	DPUPR
95	Perencanaan pemeliharaan Jl. HAMID RUSDI III RT.06 KEL. BUNULREJO	2018	7.200.000,00	DPUPR
96	Perencanaan pemeliharaan Jl. BARENG KULON VI KEL. BARENG	2018	10.900.000,00	DPUPR
97	Perencanaan Pemeliharaan Berkala Jl. KH. Achmad Dahlan	2018	20.585.000,00	DPUPR
98	Perencanaan pemeliharaan Jl. Lembayung Gg.VI RT.1, Jl	2018	14.909.000,00	DPUPR
99	Perencanaan Pemeliharaan Berkala Jl. Untung Suropati Utara - Jl. Untung Suropati Selatan	2018	34.882.000,00	DPUPR
100	Perencanaan pemeliharaan Jl. Babatan RT.01 RW.03, RW.04 Kel. Arjowinangun	2018	18.523.000,00	DPUPR
101	Perencanaan pemeliharaan Jl. Raya Titan Asri RW.12 Kel. Pandanwangi	2018	6.913.000,00	DPUPR
102	Perencanaan pemeliharaan Jl. Mundu, Jl. Kepundung (RW.05), Jl. Wuni, Jl. Mandalika, Jl. Garbis (RW.06) Kel. Bare	2018	35.950.000,00	DPUPR

NO	URAIAN	TAHUN PEROLEHAN	JUMLAH KONS. DALAM Pengerjaan per 31-12-2018	SKPD
1	2	3	4	5
103	Perencanaan pemeliharaan Jl. A. Yani Utara Gg. Pengadilan RT.01 RW.01 Kel. Polowijen	2018	7.262.000,00	DPUPR
104	Perencanaan pemeliharaan Jl. PROF. M. YAMIN Gg. 5 KEL. SUKOHARJO	2018	10.900.000,00	DPUPR
105	Perencanaan pemeliharaan Jl. RAYA DIENG - JI.TERSN DIENG KEL.GADINGKASRI	2018	36.800.000,00	DPUPR
106	Perencanaan pemeliharaan Jl. RW 01,05,10 Kel. Blimbing	2018	10.419.000,00	DPUPR
107	Perencanaan pemeliharaan Jl. Tlogomas Gg. 03 dan Gg. 04 Kel. Tlogomas	2018	14.575.000,00	DPUPR
108	Perencanaan pemeliharaan Perencanaan	2018	7.200.000,00	DPUPR
109	Perencanaan pemeliharaan Jl.Labu,Jl.Labu Dlm,Jl.Kenikir,Jl.Tbs Kenikir-Jl.Kapri,Jl.Kangkung RW.04 Ke	2018	14.909.000,00	DPUPR
110	Perencanaan Pemeliharaan Berkala Jl. S. Supriadi	2018	36.750.000,00	DPUPR
111	Perencanaan pemeliharaan Jl. Sumba Kel. Kasin	2018	9.985.000,00	DPUPR
112	Perencanaan pemeliharaan Jl. JA. Suprpto Kel. Klojen	2018	36.605.000,00	DPUPR
113	Perencanaan pemeliharaan Jl. Jabal Nur RW.06 Kel. Tlogowaru	2018	36.610.000,00	DPUPR
114	Perencanaan rehabilitasi/pemeliharaan jalan/jembatan	2018	36.741.000,00	DPUPR
115	Perencanaan pemeliharaan Jl. Hamid Rusdi Timur Kel. Polehan	2018	18.300.000,00	DPUPR
116	Perencanaan pemeliharaan Jl. NUSAKAMBANGAN KEL. KASIN	2018	36.800.000,00	DPUPR
117	Perencanaan pemeliharaan Jl. TAMPOMAS KEL. ORO-ORO DOWO	2018	18.300.000,00	DPUPR
118	Perencanaan pemeliharaan Jl. Terusan Tariku RT.05 Kel Bunulrejo	2018	7.200.000,00	DPUPR
119	Perencanaan pemeliharaan Jl. RW.01,RW.03,RW.04, RW.05,RW.06,RW.07,RW.09 dan RW.10 Kel.Kesatrian	2018	36.800.000,00	DPUPR

NO	URAIAN	TAHUN PEROLEHAN	JUMLAH KONS. DALAM Pengerjaan PER 31-12-2018	SKPD
1	2	3	4	5
120	Perencanaan pemeliharaan Jl. Perum Bukit Cemara Tujuh RW.07 Kcl. Tlogomas	2018	33.385.000,00	DPUPR
121	Perencanaan Pemeliharaan Berkala Jl. W.R. Supratman	2018	35.937.000,00	DPUPR
122	Perencanaan Pemeliharaan Berkala Jl. Aris Munandar	2018	36.512.000,00	DPUPR
123	Perencanaan pemeliharaan Jl. Muharto Gg.VII - Gg. V Kel.	2018	21.895.000,00	DPUPR
124	Perencanaan pemeliharaan Jl. Bandara Abd Saleh Kel. Cemorokandang	2018	36.645.000,00	DPUPR
125	Perencanaan pemeliharaan Jl. Anggur Kel. Pisang Candi	2018	18.180.000,00	DPUPR
126	Perencanaan pemeliharaan Jl. Lesanpuro Gg. 6 Kel. Lesanpuro	2018	10.685.000,00	DPUPR
127	Perencanaan pemeliharaan Jl. Pisang Agung III Kel. Pisang Candi	2018	23.707.000,00	DPUPR
128	Perencanaan pemeliharaan Jl.Simp. Gading Dan Jl. Sanggabuana RT.01 s/d 05 RW.06 Kel.Gadingkasri	2018	7.230.000,00	DPUPR
129	Perencanaan pemeliharaan Jl. ABD. QODIR JAELANI RW.07 KEL.KEDUNGKANDANG	2018	33.752.000,00	DPUPR
130	Perencanaan pemeliharaan Jl. LETJEN S. PARMAN I RW.05 KEL. PURWANTORO	2018	11.000.000,00	DPUPR
131	Perencanaan pemeliharaan Jalan Jl. Borobudur RW.09 Kel. Blimbing	2018	9.397.000,00	DPUPR
132	Perencanaan pemeliharaan Jl. Batu Amarel Poros RW.04 Kel. Pandanwangi	2018	24.924.000,00	DPUPR
133	Perencanaan pemeliharaan Jl. RT.03, 04 RW.01 Kel. Wonokoyo	2018	16.896.000,00	DPUPR
134	Perencanaan pemeliharaan Jl. Watu Gong RT.03 RW.IV Kel. Ketawanggede	2018	5.199.000,00	DPUPR
135	Perencanaan Pemeliharaan Berkala Jl. Kebalen Wetan	2018	36.666.000,00	DPUPR
136	Perencanaan Pemeliharaan Jl. Widara, Jl. Simpang Bunga Widara, Jl. Tepus Kaki, Jl. Tapak Doro RW.VII	2018	11.143.000,00	DPUPR


NO	URAIAN	TAHUN PEROLEHAN	JUMLAH KONS. DALAM Pengerjaan PER 31-12-2018	SKPD
1	2	3	4	5
137	JASA PERENCANAAN PEMBANGUNAN UNIT PILAH KOMPOS DAUR ULANG KELURAHAN BANDUNGREJOSARI	2018	27.885.000,00	DLH
138	JASA PERENCANAAN PEMBANGUNAN TEKNIS PERBAIKAN RUMAH PKD BALEARJOSARI	2018	15.450.000,00	DLH
139	JASA PERENCANAAN LANJUTAN PEMBANGUNAN UNIT PKD KEL. TLOGOWARU	2018	28.215.000,00	DLH
140	DED/Perencanaan pembangunan lapangan tenes dan futsal indoor jalan Surabaya	2015	27.000.000,00	DISPORA
141	DED/Perencanaan pembangunan gedung perkantoran BPKAD Kota Malang	2016	367.928.000,00	BPKAD
	JUMLAH		34.463.337.400,00	

WALIKOTA MALANG,

ttd

SUTIAJI

Salinan sesuai aslinya
KEPALA BAGIAN HUKUM,



TABRANI, SH, M.Hum.

Pembina Tingkat I

NIP. 19650302 199003 1 019

LAMPIRAN XV. : PERATURAN DAERAH KOTA MALANG
NOMOR 3 TAHUN 2019

PEMERINTAH KOTA MALANG
DAFTAR REKAPITULASI ASET LAINNYA
TAHUN ANGGARAN 2018

LAMPIRAN XV
 PERATURAN DAERAH KOTA MALANG
 NOMOR 3 TAHUN 2019
 TENTANG
 PERTANGGUNGJAWABAN PELAKSANAAN ANGGARAN PENDAPATAN
 DAN BELANJA DAERAH TAHUN ANGGARAN 2018

DAFTAR REKAPITULASI ASET LAINNYA

NO	URAIAN	TAHUN PEROLEHAN	SALDO AWAL TGL. 1-1-2018	PENAMBAHAN 2018	PENGURANGAN 2018	SALDO AKHIR TGL. 31-12-2018
1	2	3	4	5	6	7
1	TAGIHAN PENJUALAN ANGSURAN	-	-	-	-	-
2	TAGIHAN TUNTUTAN GANTI KERUGIAN DAERAH	-	52.105.000,00	-	-	52.105.000,00
3	KEMITRAAN DENGAN PIHAK KETIGA	-	106.449.318.000,00	-	-	106.449.318.000,00
4	ASET TAK BERWUJUD	-	28.364.354.717,00	6.595.482.235,00	250.000,00	34.959.586.952,00
5	ASET LAIN YANG DIBATASI PENGGUNAANNYA	-	323.000.151,54	-	4.505.405,08	318.494.746,46
6	ASET LAIN LAIN	-	164.230.818.324,60	-	91.236.261.124,08	72.994.557.200,52
JUMLAH			299.419.596.193,14	6.595.482.235,00	91.241.016.529,16	214.774.061.898,98

Keterangan:

1. Aset Tak Berwujud disajikan berbeda dengan neraca sebesar Rp8.730.276.765,25 karena di neraca disajikan sebesar nilai buku yaitu sesudah dikurangi akumulasi amortisasi sebesar Rp 26.229.310.186,75.
2. Aset Lain-lain disajikan berbeda dengan neraca sebesar Rp36.851.493.408,95 karena di neraca disajikan sebesar nilai buku yaitu sesudah dikurangi akumulasi penyusutan sebesar Rp36.143.063.791,57.

WALIKOTA MALANG,

ttd

SUTIAJI

Salinan sesuai aslinya
 KEPALA BAGIAN HUKUM,


TABRANI, SH, M.Hum.
 Pembina Tingkat I
 NIP. 19650302 199003 1 019

**LAMPIRAN XVI. : PERATURAN DAERAH KOTA MALANG
NOMOR 3 TAHUN 2019**

**PEMERINTAH KOTA MALANG
DAFTAR DANA CADANGAN DAERAH
TAHUN ANGGARAN 2018**

LAMPIRAN XVI
 PERATURAN DAERAH KOTA MALANG
 NOMOR 3 TAHUN 2019
 TENTANG
 PERTANGGUNGJAWABAN PELAKSANAAN ANGGARAN PENDAPATAN
 DAN BELANJA DAERAH TAHUN ANGGARAN 2018

DAFTAR DANA CADANGAN DAERAH


NO	MAKSUD MENGADAKAN DANA CADANGAN	TAHUN MULAI MENGADAKAN CADANGAN DAERAH	SALDO AWAL DANA CADANGAN TAHUN 2018	PENAMBAHAN	PENGURANGAN	SALDO AKHIR CADANGAN TAHUN 2018	PENJELASAN
1	2	3	4	5	6	7	8
		N I H I L					
JUMLAH							

WALIKOTA MALANG,

ttd

SUTIAJI

Salinan sesuai aslinya
 KEPALA BAGIAN HUKUM,


 TABRANI, SH, M.Hum.
 Pembina Tingkat I
 NIP. 19650302 199003 1 019

**LAMPIRAN XVII. : PERATURAN DAERAH KOTA MALANG
NOMOR 3 TAHUN 2019**

**PEMERINTAH KOTA MALANG
DAFTAR KEWAJIBAN JANGKA PENDEK
TAHUN ANGGARAN 2018**

LAMPIRAN XVII
PERATURAN DAERAH KOTA MALANG
NOMOR 3 TAHUN 2019
TENTANG
PERTANGGUNGJAWABAN PELAKSANAAN ANGGARAN PENDAPATAN
DAN BELANJA DAERAH TAHUN ANGGARAN 2018

DAFTAR KEWAJIBAN JANGKA PENDEK


NO	URAIAN	SALDO AWAL TGL. 1-1-2018	PENAMBAHAN	PENGURANGAN	SALDO AKHIR TGL. 31-12-2018
1	2	3	4	5	6
1	Kelebihan pembayaran pajak oleh wajib pajak yg disetor ke kas bendahara penerimaan Dinas Pendapatan Daerah	510.263,00	-	-	510.263,00
JUMLAH		510.263,00	-	-	510.263,00

WALIKOTA MALANG,

ttd

SUTIAJI

Salinan sesuai aslinya
KEPALA BAGIAN HUKUM,



TABRANI, SH, M.Hum.

Pembina Tingkat I

NIP. 19650302 199003 1 019

**LAMPIRAN XVIII. : PERATURAN DAERAH KOTA MALANG
NOMOR 3 TAHUN 2019**

**PEMERINTAH KOTA MALANG
DAFTAR KEWAJIBAN JANGKA PANJANG
TAHUN ANGGARAN 2018**

LAMPIRAN XVIII
 PERATURAN DAERAH KOTA MALANG
 NOMOR 3 TAHUN 2019
 TENTANG
 PERTANGGUNGJAWABAN PELAKSANAAN ANGGARAN PENDAPATAN
 DAN BELANJA DAERAH TAHUN ANGGARAN 2018

DAFTAR KEWAJIBAN JANGKA PANJANG


NO	URAIAN	SALDO AWAL TGL. 1-1-2017	PENAMBAHAN	PENGURANGAN	SALDO AKHIR TGL. 31-12-2017
1	2	3	4	5	6
		N I H I L			
	JUMLAH				

WALIKOTA MALANG,

ttd

SUTIAJI

Salinan sesuai aslinya
 KEPALA BAGIAN HUKUM,


TABRANI, SH, M.Hum.

Pembina Tingkat I

NIP. 19650302 199003 1 019

**LAMPIRAN XIX. : PERATURAN DAERAH KOTA MALANG
NOMOR 3 TAHUN 2019**

PEMERINTAH KOTA MALANG

**DAFTAR KEGIATAN-KEGIATAN YANG BELUM DISELESAIKAN
SAMPAI AKHIR TAHUN DAN DIANGGARKAN KEMBALI DALAM
TAHUN ANGGARAN BERIKUTNYA
TAHUN ANGGARAN 2018**

LAMPIRAN XIX
 PERATURAN DAERAH KOTA MALANG
 NOMOR 3 TAHUN 2019
 TENTANG
 PERTANGGUNGJAWABAN PELAKSANAAN ANGGARAN PENDAPATAN
 DAN BELANJA DAERAH TAHUN ANGGARAN 2018

DAFTAR KEGIATAN-KEGIATAN YANG BELUM DISELESAIKAN SAMPAI AKHIR TAHUN DAN
 DIANGGARKAN KEMBALI DALAM TAHUN ANGGARAN BERIKUTNYA

NO	KODE KEGIATAN	JUDUL KEGIATAN	JUMLAH REALISASI			JUMLAH AKUMULASI REALISASI S.D AKHIR TAHUN n	JUMLAH YANG DIANGGARKAN DALAM APBD TAHUN BERIKUTNYA
			REALISASI TAHUN n-2	REALISASI TAHUN n-1	REALISASI TAHUN n		
1	2	3	4	5	6	7	8
			NIHIL				
JUMLAH			-	-	-	-	-

WALIKOTA MALANG,

ttd

SUTIAJI

Salinan sesuai aslinya
 KEPALA BAGIAN HUKUM,



TABRANI, SH, M.Hum.

Pembina Tingkat I

NIP. 19650302 199003 1 019

LAMPIRAN XX. : PERATURAN DAERAH KOTA MALANG
NOMOR 3 TAHUN 2019

PEMERINTAH KOTA MALANG

**IKHTISAR LAPORAN KEUANGAN
BADAN USAHA MILIK DAERAH / PERUSAHAAN DAERAH
TAHUN ANGGARAN 2018**

LAMPIRAN XX
PERATURAN DAERAH KOTA MALANG
NOMOR 3 TAHUN 2019
TENTANG
PERTANGGUNGJAWABAN PELAKSANAAN ANGGARAN
PENDAPATAN DAN BELANJA DAERAH TAHUN ANGGARAN 2018

IKHTISAR LAPORAN KEUANGAN
BADAN USAHA MILIK DAERAH/PERUSAHAAN DAERAH

I. PERUSAHAAN DAERAH AIR MINUM

LAPORAN NERACA PER 31 DESEMBER 2018

Aset		
Aset Lancar	Rp 135.976.141.328,00	
Aset Tidak Lancar	Rp 198.187.084.549,00	
Aset Dalam Pelaksanaan	Rp -	
TOTAL Aset		Rp 334.163.225.877,00
KEWAJIBAN DAN EKUITAS		
Kewajiban Jangka Pendek	Rp 34.727.000.033,00	
Kewajiban Jangka Panjang	Rp 20.818.317.967,00	
Ekuitas (Modal)	Rp 278.617.907.877,00	
TOTAL KEWAJIBAN DAN EKUITAS		Rp 334.163.225.877,00

LAPORAN PERHITUNGAN LABA/RUGI TAHUN 2018

PENDAPATAN USAHA	Rp.208.625.602.855,00
BEBAN USAHA	(Rp.160.561.047.969,00)
LABA USAHA	Rp48.064.554.886,00
PENDAPATAN LAIN-LAIN/BEBAN NON OPERASIONAL	
Pendapatan Lain-lain	Rp.3.421.407.077,00
Beban Lain-lain	(Rp.1.961.410.000,00)
Jumlah Pendapatan Lain-lain/Beban Non Operasional	Rp.1.459.997.077,00
LABA USAHA SEBELUM PAJAK	Rp.49.524.551.963,00
Pajak Penghasilan	(Rp.6.607.200.598,00)
Cadangan Dana Tujuan	Rp.0,00
LABA BERSIH SETELAH PAJAK	Rp.42.917.351.365,00

LAPORAN PERUBAHAN EKUITAS TAHUN 2018

EKUITAS AWAL	Rp.250.986.429.238,00
LABA BERSIH	Rp.42.917.351.365,00
KOREKSI SALDO LABA (RUGI)	Rp293.903.780.603,00
Koreksi Penyusutan Aset Hibah	Rp.6.891.053.186,00
Koreksi Utang PPh Pasal 29	Rp.48.821.975,00
Perhitungan Aktuaria Imbalan Pasca Kerja Tahun 2019	(Rp.22.306.737.857,00)
Pemindahbukuan beban air bawah tanah tahun 2017	Rp.53.492.971,00
Koreksi atas Uang Muka Pembelian	Rp.27.497.000,00
JUMLAH KOREKSI SALDO LABA (RUGI)	(Rp.15.285.872.725,00)
EKUITAS AKHIR	Rp.278.617.907.878,00

LAPORAN ARUS KAS TAHUN 2018

	2018	2017
ARUS KAS DARI AKTIVITAS OPERASI :		
Laba Bersih	Rp 42.917.351.365,00	Rp 36.252.720.740,00
Penyesuaian untuk merekonsiliasi laba bersih dengan kas yang dihasilkan dari aktivitas operasi	Rp -	Rp 103.204.001,00
Beban Penyisihan Piutang	(Rp 170.791.770,00)	(Rp 173.099.978,00)
Akumulasi Penyisihan Kerugian Piutang	Rp 27.006.326.336,00	Rp 30.822.797.860,00
Beban Penyusutan Aset Tetap	(Rp 19.472.232.137,00)	(Rp 30.394.530.183,00)
Koreksi Saldo Laba (Rugi)	(Rp 36.252.720.740,00)	(Rp 21.108.717.095,00)
Pembagian Laba	Rp 902.970.766,00	(Rp 2.336.612.991,00)
Penurunan (Kenaikan) Aset Lancar	(Rp 3.960.560.864,00)	(Rp 1.573.452.236,00)
Piutang Usaha	Rp 175.392.299,00)	Rp 6.268.693.379,00
Persediaan	Rp 387.192.930,00	(Rp 3.792.393.695,00)
Uang Muka	Rp 4.144.600.280,00	Rp -
Kenaikan (Penurunan) Kewajiban Lancar	Rp 1.465.618.693,00	(Rp 3.864.707.757,00)
Hutang Usaha	Rp 650.499.487,00	(Rp 647.290.785,00)
Biaya Yang Masih Harus Dibayar	(Rp 5.313.184.182,00)	Rp 1.620.589.152,00
Hutang Non Usaha	Rp 1.846.829.334,00	Rp 12.593.330.652,00
Hutang Pajak	Rp -	(Rp 863.774.260,00)
Hutang Bank Jangka Pendek	Rp 13.976.507.199,00	Rp 22.906.756.804,00
Hutang Imbalan Pasca Kerja Jangka Pendek	Rp 102.370.255.031,00	(Rp 153.673.389.502,00)
Hutang Iuran Pensiun	Rp 102.370.255.031,00	(Rp 153.673.389.502,00)
Kas Hasil Aktivitas Operasi	Rp 13.976.507.199,00	Rp 22.906.756.804,00
ARUS KAS DARI AKTIVITAS INVESTASI :		
Penurunan Aset Tetap	Rp 102.370.255.031,00	(Rp 153.673.389.502,00)
Kas Hasil Aktivitas Investasi	Rp 102.370.255.031,00	(Rp 153.673.389.502,00)

ARUS KAS DARI AKTIVITAS PENDANAAN

Pembayaran Hutang Bank	Rp	-	(Rp	5.767.399.933,00)
Kenaikan (Penurunan) Imbalan Pasca Kerja	(Rp	11.841.403.201,00)	Rp	28.067.661.741,00
Penyertaan Pemda	Rp	22.338.996.407,00	Rp	61.379.000.000,00
Penambahan Cadangan Umum	Rp	12.416.511.760,00	Rp	12.275.347.670,00
Penambahan (Pengurangan) Modal Hibah	(Rp	127.533.311.750,00)	Rp	127.533.311.750,00
Kenaikan (Penurunan) Perhitungan Kembali Imbalan Pasca Kerja	Rp	6.187.622.545,00	(Rp	40.363.315.100,00)
Kas Hasil Aktivitas Pendanaan	(Rp	98.431.584.240,00)	Rp	183.124.606.128,00
Kenaikan (Penurunan) Kas	Rp	17.915.177.990,00	Rp	52.357.973.430,00
Kas dan Setara Kas Awal Tahun	Rp	71.988.403.640,00	Rp	19.630.430.210,00
KAS DAN SETARA KAS AKHIR TAHUN	Rp	89.903.581.630,00	Rp	71.988.403.640,00

II. BPR TUGU ARTHA

LAPORAN LABA RUGI

URAIAN	TAHUN 2018 Rp	TAHUN 2017 Rp
Pendapatan dan Beban Operasional		
Pendapatan Bunga :		
Bunga Kontraktual	3.074.060.693,00	3.068.028.670,00
Provisi	171.464.634,00	149.799.942,00
Total	3.245.525.327,00	3.217.828.612,00
Beban Bunga	(799.692.594,00)	(1.036.189.136,00)
Pendapatan Bunga Neto	2.445.832.733,00	2.181.639.476,00
Pendapatan Operasional Lainnya	231.683.169,00	169.837.379,00
Jumlah Pendapatan Operasional	2.677.515.902,00	2.351.476.855,00
Beban Penyisihan Kerugian/ Penyusutan: Beban Penyisihan Kerugian Tabungan/Deposit	17.691.614,00	16.958.181,00
Beban Penyisihan Kerugian Kredit	229.088.185,00	125.437.790,00
Beban Pemasaran	24.370.417,00	7.161.390,00
Beban Administrasi dan Umum	1.809.819.208,00	1.771.057.173,00
Jumlah Beban Operasional	2.080.969.424,00	1.920.614.534,00
Laba (Rugi) Operasional	596.546.478,00	430.862.321,00
Pendapatan (Beban) Non - Operasional		
Pendapatan Non- Operasional	6.969.875,00	8.040.456,00
Beban Non - Operasional	(16.785.552,00)	(16.733.300,00)
Jumlah Pendapatan (Beban) Non - Operasional	(9.815.677,00)	(8.692.844,00)
Laba Sebelum Pajak Penghasilan	586.730.801,00	422.169.477,00
Pajak Kini	(24.546.308,00)	(30.616.227,00)
Laba Neto	562.184.493,00	391.553.250,00

NERACA

ASET	PER 31 DESEMBER 2018		PER 31 DESEMBER 2017		KEWAJIBAN DAN EKUITAS		PER 31 DESEMBER 2018		PER 31 DESEMBER 2017	
	Rp	Rp	Rp	Rp		Rp	Rp	Rp	Rp	
ASET					KERWAJIBAN					
Ras	132.295.800,00		134.305.900,00		Kewajiban Segera	45.321.037,00		45.321.037,00		75.276.597,00
Pendapatan Bunga Yg Akan Diterima	154.216.756,00		144.589.411,00		Utang Bunga	25.669.994,00		25.669.994,00		33.805.533,00
Pencampuran pada Bank Lain	9.322.590.325,00		10.431.222.196,00		Utang Pajak	1.456.087,00		1.456.087,00		399.615,00
Penyisihan penghapusan aset produktif	(5.789.590,00)		(51.024.950,00)		Simpangan	2.811.071.380,00		2.811.071.380,00		2.628.938.241,00
Akiva Giro & Tab Debit	9.277.100.735,00		10.379.957.536,00		Deposito Berjangka	8.059.300.000,00		8.059.300.000,00		9.762.500.000,00
Akredit Yang Diberikan	12.283.258.657,00		11.587.243.439,00		Deposito-BY Transaksi	-		-		(41.943,00)
Penyisihan Penghapusan Kredit	(736.985.755,00)		(553.791.443,00)		Simpangan dari Bank lain	-		-		-
Nilai Kredit Yang Diberikan Bersih	11.524.272.902,00		11.043.461.994,00		Pinjaman diterima	-		-		797.128.330,00
Jumlah	21.087.890.193,00		21.702.324.841,00		Kewajiban Imbalan Kerja	348.361.431,00		348.361.431,00		677.522.757,00
ASET TETAP					Kewajiban lain-lain	10.005.861,00		10.005.861,00		1.002.039.461,00
Nilai Perolehan	527.914.916,00		487.812.016,00		Jumlah Kerjasama	11.301.995.690,00		11.979.628.851,00		-
Akumulasi Penyusutan	(433.011.407,00)		(383.919.392,00)		EKUITAS					
Modal Yang Disetor	94.903.809,00		103.922.024,00		Modal Yang Disetor	9.700.000.000,00		9.700.000.000,00		7.200.000.000,00
Aset Tidak Berwujud	87.687.500,00		87.687.500,00		Modal, Sumbangan	10.000.000,00		10.000.000,00		10.000.000,00
Akumulasi Amortisasi	(65.624.800,00)		(57.597.920,00)		Laba ditahan Awal Periode/Cad	1.220.633.000,00		1.220.633.000,00		1.220.633.000,00
Jumlah Dersih	21.062.700,00		30.089.560,00		Rugi Tahun-lain	(1.558.464.958,00)		(1.558.464.958,00)		-
Aset lain-lain	32.491.523,00		15.459.848,00		Laba tahun berjalan	562.184.493,00		562.184.493,00		391.553.250,00
					Laba ditahan Akhir Periode	(996.280.465,00)		(996.280.465,00)		(1.558.464.958,00)
					Jumlah Ekuitas	9.034.352.035,00		6.872.168.042,00		-
TOTAL ASET	21.236.348.225,00		21.851.796.893,00		TOTAL KEWAJIBAN DAN EKUITAS	21.236.348.225,00		21.851.796.893,00		-

LAPORAN PERUBAHAN EKUITAS

URAIAN	Modal Saham Disetor	Modal Sumbangan	Saldo Leba		Jumlah
			Cadangan	Belum Dientukan	
Saldo per 31 Desember 2016	6.700.000.000,00	10.000.000,00	1.220.633.000,00	- 1.950.018.208,00	5.980.614.792,00
Setoran Modal	500.000.000,00	-	-	-	500.000.000,00
Laba Periode Berjalan	-	-	391.553.250,00	-	391.553.250,00
Saldo per 31 Desember 2017	7.200.000.000,00	10.000.000,00	1.220.633.000,00	- 1.558.464.958,00	6.872.168.042,00
Setoran Modal	2.500.000.000,00	-	-	-	2.500.000.000,00
Laba Periode Berjalan	-	-	562.184.493,00	-	562.184.493,00
Saldo per 31 Desember 2018	9.700.000.000,00	10.000.000,00	1.220.633.000,00	- 996.280.465,00	9.934.352.535,00

(dalam rupiah)

LAPORAN ARUS KAS

URAIAN	2018	2017
ARUS KAS DARI KEGIATAN USAHA		
Laba Neto	562.184.493,00	391.553.250,00
Penyesuaian untuk rekonsiliasi laba neto dengan Kas yang dihasilkan dari kegiatan operasi:		
Penyusutan asst tetap	49.092.015,00	40.435.444,00
Penyisihan Kerugian (pembalikan atas penyisihan) untuk :		
Pencampuran pada bank lain (selain giro)	17.691.614,00	3.087.060,00
Kredit		
Pembalikan atas penyisihan	229.088.185,00	107.388.035,00
Perubahan Aset dan Kewajiban Operasi :	(47.040.849,00)	0,00
Pendapatan bunga yang akan diterima	(9.627.345,00)	4.193.465,00
Kredit yang diberikan	(686.015.218,00)	1.323.850.463,00
Aset Lain-lain	(8.005.095,00)	(29.795.822,00)
Kewajiban Segera	(29.914.660,00)	19.523.456,00
Utang bunga	(10.136.539,00)	(14.902.811,00)
Utang pajak	1.066.472,00	(25.298.689,00)
Simpanan dari nasabah	(1.520.224.958,00)	163.343.945,00
Simpanan dari bank lain	0,00	(2.200.000.000,00)
Pinjaman yang Diterima	(797.128.550,00)	(1.241.173.309,00)
Kewajiban Imbalan Kerja	(329.261.326,00)	60.000.000,00
Kewajiban lain-lain	(992.033.600,00)	501.807.256,00
Arus Kas Neto dari Aktivitas Operasi	(3.570.265.361,00)	(895.988.257,00)
Arus Kas dari Aktivitas Investasi:		
Pembelian asst tetap	(40.072.900,00)	(28.128.900,00)
Arus Kas Neto dari Aktivitas Investasi	(40.072.900,00)	(28.128.900,00)
Arus Kas dari Aktivitas Pendanaan		
Kenaikan Modal Disetor	2.500.000.000,00	500.000.000,00
Arus Kas Neto dari Aktivitas Investasi	2.500.000.000,00	500.000.000,00
Kenaikan (Penurunan) kas dan setara kas	(1.110.338.261,00)	(424.117.157,00)
Kas dan Setara Kas Awal Periode	10.565.528.386,00	10.989.645.543,00
Kas dan Setara Kas Akhir Periode	9.455.190.125,00	10.565.528.386,00

III. PD. RUMAH POTONG HEWAN

LAPORAN LABA RUGI

	URAIAN	2017	2018	Meningkat (turun)
a.	Pendapatan	1.867.320.140	1.902.244.056	34.923.916
b.	Biaya biaya :			
	Biaya tenaga kerja	1.034.323.113	907.869.992	(126.453.121)
	Biaya pemeliharaan	170.547.629	182.415.354	11.867.725
	Biaya kantor dll	184.323.229	147.197.235	(37.125.994)
	Biaya pensiun		415.685.702	415.685.702
	Biaya penyusutan & amortisasi aset	346.601.481	384.827.222	38.225.741
c.	Jumlah	1.735.795.452	2.037.995.505	302.200.053
d.	(a-b) Laba sebelum pajak	131.524.688	(135.751.449)	(267.276.137)
e.	biaya pajak	17.766.958	14.074.435	(3.692.523)
f.	(d-e) Laba (rugi) setelah pajak	113.757.730	(149.825.884)	(263.583.614)

LAPORAN PERUBAHAN EKUITAS

URAIAN	2017	2018	Meningkat (turun)
Modal pemerintah Kota Malang	5.655.076.008	8.015.076.008	2.360.000.000
Hibah	1.971.415.520	1.971.415.520	-
Saldo laba yang telah ditentukan penggunaannya			-
Dana cadangan umum	370.579.635	387.743.295	17.163.660
Dana sosial pendidikan	203.668.536	210.614.309	6.945.773
			-
Saldo Laba (Rugi)	113.757.732	(149.825.557)	(263.583.289)
Jumlah Ekuitas	8.314.497.431	10.435.023.575	2.120.526.144

NERACA

URAIAN	2018	2017
Aset		
<u>Aset Lancar</u>		
Kas dan Setara Kas	2.346.885.937,00	1.875.780.715,00
Piutang Lain-lain	5.000.000,00	8.881.100,00
Persediaan	2.184.860.500,00	245.210.000,00
Uang Muka Pajak	13.374.435,00	17.587.877,00
Jumlah Aset Lancar	4.550.120.872,00	2.147.459.692,00
<u>Aset Tidak Lancar</u>		
Aset Tetap - Ncto	5.996.757.990,00	6.179.844.083,00
Aset Tak Berwujud - Neto	22.529.413,00	42.007.042,00
Aset Lain-lain	-	122.264.485,00
Jumlah Aset Tidak Lancar	6.019.287.403,00	6.344.115.610,00
LIABILITAS DAN EKUITAS		
Liabilitas Jangka Pendek		
Utang Pajak	14.074.435,00	19.426.678,00
Beban yang Masih Harus Dibayar	18.037.126,00	17.097.992,00
Pendapatan Diterima Dimuka	102.273.466,00	140.453.200,00
Jumlah Liabilitas Jangka Pendek	134.385.027,00	176.977.870,00
EKUITAS		
<u>Ekuitas</u>		
Modal Pemerintah Kota Malang	8.015.076.008,00	5.655.076.008,00
Hibah	1.971.415.520,00	1.971.415.520,00
Saldo Laba Yang Telah Ditetapkan Penggunaannya	598.357.604,00	574.348.171,00
Saldo Laba Berjalan	(149.825.884,00)	113.757.732,00
Jumlah Ekuitas	10.435.023.248,00	8.314.597.431,00
JUMLAH LIABILITAS DAN EKUITAS	10.569.408.275,00	8.491.575.301,00

(dalam rupiah)

LAPORAN ARUS KAS

	2017	2018
Laba setelah pajak	113.757.732	(149.825.884)
Biaya penyusutan & amortisasi	346.601.480	384.827.220
Penurunan (kenaikan) aset lancar	(246.270.979)	(1.931.555.958)
Kenaikan (Penurunan) liabilitas jangka pendek	135.835.947	(42.592.843)
Penurunan (kenaikan) arus kas dari aktivitas investasi	(1.582.281.496)	(59.999.015)
Kenaikan (penurunan) arus kas dari aktivitas pendanaan	(198.361.514)	2.270.251.701
(Penurunan) kenaikan kas bersih	(1.430.718.830)	471.105.221
Kas dan setara kas awal tahun	3.306.499.544	1.875.780.714
Kas dan setara kas akhir tahun	1.875.780.714	2.346.885.935

IV. BANK PEMBANGUNAN DAERAH JAWA TIMUR, Tbk.

Posisi saham Pemerintah Kota Malang per 31 Desember 2018 adalah 108.635.999 lembar dengan jumlah nominal sebesar Rp. 27.158.999.750,00.

WALIKOTA MALANG,

ttd

SUTIAJI

Salinan sesuai aslinya
KEPALA BAGIAN HUKUM



TABRANI, SH, M.Hum.

Pembina Tingkat I

NIP. 19650302 199003 1 019