



PEMERINTAH KOTA MALANG

RKPD

RENCANA KERJA PEMERINTAH DAERAH

KOTA MALANG TAHUN 2023



**BADAN PERENCANAAN PEMBANGUNAN DAERAH
TAHUN 2022**

DAFTAR ISI

DAFTAR ISI.....	i-iii
DAFTAR GAMBAR.....	iv-viii
DAFTAR TABEL.....	ix-xi
BAB I PENDAHULUAN.....	I-1
1.1 Latar Belakang.....	I-1
1.2 Dasar Hukum Penyusunan.....	I-3
1.3 Hubungan Antar Dokumen.....	I-8
1.4 Maksud dan Tujuan.....	I-10
1.5 Sistematika Dokumen RKPD.....	I-11
BAB II GAMBARAN UMUM KONDISI DAERAH.....	II-1
2.1 Kondisi Umum Daerah.....	II-1
2.1.1 Aspek Geografi dan Demografi.....	II-1
2.1.2 Aspek Kesejahteraan Masyarakat.....	II-21
2.1.3 Aspek Pelayanan Umum.....	II-41
2.1.4 Aspek Daya Saing Daerah.....	II-110
2.2 Evaluasi Pelaksanaan Program dan Kegiatan RKPD sampai tahun berjalan dan Realisasi RPJMD.....	II-114
2.2.1 Evaluasi Pelaksanaan Program dan Kegiatan RKPD sampai tahun berjalan.....	II-123
2.2.2 Realisasi RPJMD.....	II-161
2.3 Permasalahan Pembangunan Daerah.....	II-163
2.3.1 Permasalahan Daerah yang Berhubungan dengan Prioritas dan Sasaran Pembangunan Daerah.....	II-163
2.3.2 Identifikasi Permasalahan Penyelenggaraan Urusan Pemerintah Daerah.....	II-165
2.4 Isu Strategis.....	II-174
BAB III KERANGKA EKONOMI DAERAH DAN KEUANGAN DAERAH.....	III-1
3.1 Arah Kebijakan Ekonomi Daerah.....	III-1
3.1.1 Kondisi dan Proyeksi Perekonomian Global.....	III-1
3.1.2 Kondisi dan Proyeksi Perekonomian Nasional.....	III-3
3.1.3 Kondisi dan Proyeksi Perekonomian Jawa Timur.....	III-8
3.1.4 Kondisi dan Proyeksi Perekonomian	III-12
3.1.4.1 Pertumbuhan Ekonomi.....	III-12

3.1.4.2	Produk Domestik Regional Bruto (PDRB) dan Struktur Ekonomi.....	III-16
3.1.4.3	PDRB per Kapita.....	III-19
3.1.4.4	Inflasi.....	III-21
3.1.4.5	Ketenagakerjaan.....	III-23
3.1.4.6	Kemiskinan.....	III-26
3.1.4.7	Ketimpangan Pendapatan.....	III-28
3.1.4.8	Indeks Pembangunan Manusia.....	III-29
3.1.5	Arah Kebijakan Kota Malang Tahun 2023.....	III-31
3.2	Arah Kebijakan Keuangan Daerah.....	III-32
3.2.1	Kebijakan Pendapatan Daerah.....	III-32
3.2.2	Kebijakan Belanja Daerah.....	III-38
3.2.3	Kebijakan Pembiayaan Daerah.....	III-43
BAB IV	SASARAN DAN PRIORITAS PEMBANGUNAN DAERAH.....	IV-1
4.1	Tujuan dan Sasaran Pembangunan.....	IV-2
4.2	Prioritas dan Sasaran Pembangunan Tahun 2020.....	IV-7
4.2.1	Perumusan Prioritas Pembangunan Daerah.....	IV-7
4.2.2	Keterkaitan Prioritas Pembangunan Daerah, Provinsi Jawa Timur dan Nasional.....	IV-19
4.2.3	Prioritas Pembangunan Tahun 2023.....	IV-20
4.2.4	Sasaran Pembangunan Pemerintah Tahun 2023.....	IV-28
4.2.5	Pokok-pokok Pikiran DPRD.....	IV-44
BAB V	RENCANA KERJA DAN PENDANAAN DAERAH.....	V-1
5.1	Program Daerah.....	V-1
5.1.1	Urusan Wajib Terkait Pelayanan Dasar.....	V-1
5.1.2	Urusan Wajib yang Tidak Berkaitan dengan Pelayanan Dasar.....	V-2
5.1.3	Urusan Pilihan.....	V-4
5.1.4	Urusan Penunjang Pemerintah.....	V-5
5.1.5	Urusan Pemerintahan Umum Lainnya.....	V-5
5.2	Program Prioritas.....	V-6
5.2.1	Urusan Wajib Terkait Pelayanan Dasar.....	V-6
5.2.2	Urusan Wajib yang Tidak Berkaitan dengan Pelayanan Dasar.....	V-7
5.2.3	Urusan Pilihan.....	V-8
5.2.4	Urusan Penunjang Pemerintah.....	V-9
5.2.5	Urusan Pemerintahan Umum Lainnya.....	V-9

5.3	Rencana Kerja dan Pendanaan Daerah.....	V-10
5.4	Program, Kegiatan dan Pagu Indikatif Daerah.....	V-19
BAB VI	KINERJA PENYELENGGARAAN PEMERINTAHAN	
	DAERAH.....	VI-1
BAB VII	PENUTUP.....	VII-1
7.1	Kaidah Pelaksanaan.....	VII-1
7.2	Tindak Lanjut.....	VII-3

DAFTAR GAMBAR

Gambar 1.1	Keterkaitan RKPD dengan Dokumen Perencanaan Lainnya.....	I-10
Gambar 2.1	Peta Kota Malang.....	II-1
Gambar 2.2	Peta Risiko Bencana Banjir.....	II-12
Gambar 2.3	Peta Risiko Bencana Tanah Longsor.....	II-13
Gambar 2.4	Perkembangan Jumlah Penduduk <i>De Jure</i> Kota Malang Tahun 2017-2021.....	II-14
Gambar 2.5	Perkembangan Jumlah Penduduk <i>De Facto</i> Kota Malang Tahun 2017-2021.....	II-14
Gambar 2.6	Jumlah Penduduk Berdasarkan Usia Tahun 2021.....	II-16
Gambar 2.7	Perbandingan Jumlah Penduduk Berdasarkan Jenis Kelamin Tahun 2021.....	II-16
Gambar 2.8	Laju Pertumbuhan Penduduk Tahun 2017-2021.....	II-17
Gambar 2.9	Jumlah Kelahiran Tahun 2017-2021.....	II-17
Gambar 2.10	Jumlah Kematian Tahun 2017-2021.....	II-18
Gambar 2.11	Jumlah Migrasi Masuk Tahun 2017-2021.....	II-18
Gambar 2.12	Jumlah Migrasi Keluar Tahun 2017-2021.....	II-19
Gambar 2.13	Distribusi Persebaran Penduduk Menurut Kecamatan Tahun 2021.....	II-20
Gambar 2.14	Persentase Lulusan Penduduk berdasarkan Jenjang Pendidikan Tahun 2017-2021.....	II-21
Gambar 2.15	Pertumbuhan PDRB Tahun 2017-2021.....	II-26
Gambar 2.16	Perbandingan Capaian Laju Pertumbuhan Ekonomi Kota Malang dengan Provinsi Jawa Timur dan Nasional Tahun 2017-2021.....	II-27
Gambar 2.17	Perkembangan Laju Inflasi Kota Malang, Provinsi Jawa Timur, dan Nasional Tahun 2017-2021.....	II-28
Gambar 2.18	Angka Rata-Rata Lama Sekolah Tahun 2017-2021.....	II-29
Gambar 2.19	Angka Partisipasi Kasar SD, SMP dan SMA Tahun 2017-2021.....	II-30
Gambar 2.20	Angka Partisipasi Murni SD, SMP dan SMA Tahun 2017-2021.....	II-31
Gambar 2.21	Angka Kelangsungan Hidup Bayi Tahun 2017-2021.....	II-32
Gambar 2.22	Angka Usia Harapan Hidup Tahun 2017-2021.....	II-32
Gambar 2.23	Persentase Balita Gizi Buruk Tahun 2017-2021.....	II-33

Gambar 2.24	Prevalensi Balita Gizi Kurang Tahun 2017-2021.....	II-33
Gambar 2.25	Cakupan Desa Siaga Aktif Tahun 2017-2021.....	II-34
Gambar 2.26	Angkatan Kerja Tahun 2017-2021 (jiwa)	II-35
Gambar 2.27	Tingkat Partisipasi Angkatan Kerja Tahun 2017-2021	II-35
Gambar 2.28	Perkembangan Capaian Indikator Gini Ratio Tahun 2017-2021.....	II-38
Gambar 2.29	Perbandingan Capaian Indeks Pembangunan Manusia (IPM) Kota Malang dengan Provinsi Jawa Timur dan Nasional Tahun 2017-2021.....	II-40
Gambar 2.30	Angka Partisipasi Kasar (APK) PAUD Tahun 2017-2021....	II-45
Gambar 2.31	Angka Partisipasi Kasar (APK) SD, SMP dan SMA Tahun 2017-2021.....	II-46
Gambar 2.32	Angka Partisipasi Murni (APM) SD/MI/Paket A, SMP/MTS/Paket B dan SMA/SMK/MA/Paket C Tahun 2017-2021.....	II-46
Gambar 2.33	Angka Partisipasi Sekolah (APS) 7-12 Th, 13-15 Th dan 16-18 Th Tahun 2017-2021.....	II-47
Gambar 2.34	Angka Putus Sekolah (APTS) 7-12 Th, 13-15 Th dan 16-18 Th Tahun 2017-2021.....	II-48
Gambar 2.35	Angka Lulusan SD dan SMP Tahun 2017-2021.....	II-49
Gambar 2.36	Angka Melanjutkan SD/MI ke SMP/MTS Tahun 2017-2021.....	II-49
Gambar 2.37	Fasilitas Pendidikan SD/MI dan SMP/MTS Tahun 2017-2021.....	II-50
Gambar 2.38	Rasio Ketersediaan Sekolah/Penduduk Usia Sekolah Dasar Tahun 2017-2021.....	II-50
Gambar 2.39	Rasio Guru/Murid Sekolah Pendidikan Dasar Tahun 2017-2021.....	II-51
Gambar 2.40	Rasio Guru Terhadap Murid Pendidikan Menengah Tahun 2017-2021.....	II-52
Gambar 2.41	Proporsi Guru/Murid per Kelas Rata-Rata Sekola Dasar Tahun 2017-2021.....	II-52
Gambar 2.42	Proporsi Murid Kelas 1 yang Berhasil Menamatkan Sekolah Dasar Tahun 2017-2021.....	II-53
Gambar 2.43	Angka Melek Huruf Penduduk Usia >10 Tahun berdasarkan Jenis Kelamin Tahun 2017-2021.....	II-53

Gambar 2.44	Angka Melek Huruf Penduduk Usia >15 Tahun Tahun 2017-2021.....	II-54
Gambar 2.45	Guru yang Memenuhi Kualifikasi S1/D-IV Tahun 2017-2021.....	II-54
Gambar 2.46	Perkembangan Angka Kematian Bayi (AKB) Per 1.000 Kelahiran Hidup Tahun 2017-2021.....	II-58
Gambar 2.47	Angka Kelangsungan Hidup Bayi Per 1.000 Kelahiran Hidup Tahun 2017-2021.....	II-58
Gambar 2.48	Angka Kematian Balita per 1000 Kelahiran Hidup Tahun 2017-2021.....	II-59
Gambar 2.49	Angka Kematian Neonatal per 1.000 Kelahiran Hidup Tahun 2017-2021.....	II-59
Gambar 2.50	Angka Kematian Ibu per 100.000 Kelahiran Hidup Tahun 2017-2021.....	II-60
Gambar 2.51	Rasio Posyandu per Satuan Balita Tahun 2017-2021.....	II-60
Gambar 2.52	Rasio Puskesmas, Poliklinik, Pustu per Satuan Penduduk Tahun 2017-2021.....	II-61
Gambar 2.53	Rasio Rumah Sakit per Satuan Penduduk Tahun 2017-2021.....	II-61
Gambar 2.54	Rasio Dokter per Satuan Penduduk Tahun 2017-2021....	II-62
Gambar 2.55	Rasio Tenaga Medis per Satuan Penduduk Tahun 2017-2021.....	II-62
Gambar 2.56	Cakupan Koplikasi Kebidanan yang ditangani Tahun 2017-2021.....	II-63
Gambar 2.57	Cakupan Pertolongan Persalinan oleh Tenaga Medis Kesehatan yang Memiliki Kompetensi Kebidanan Tahun 2017-2021.....	II-63
Gambar 2.58	Perkembangan Cakupan Kelurahan <i>Universal Child Immunization</i> (UCI) Tahun 2017-2021.....	II-64
Gambar 2.59	Cakupan Balita Gizi Mendapatkan Perawatan Tahun 2017-2021.....	II-64
Gambar 2.60	Persentase Anak Usia 1 Tahun yang imunisasi Campak Tahun 2017-2021.....	II-65
Gambar 2.61	Angka non polio AFP per 100.000 penduduk usia < 15 tahun Tahun 2017-2021.....	II-65
Gambar 2.62	Cakupan Balita Pneunomia yang Ditangani Tahun 2017-2021.....	II-66

Gambar 2.63	Cakupan penemuan pasien Baru TBC BTA Positif Tahun 2017-2021.....	II-66
Gambar 2.64	Tingkat Pravelensi Tuberkolosis per 100.000 penduduk Tahun 2017-2021.....	II-67
Gambar 2.65	Tingkat kematian karena Tuberkolosis per 100.000 penduduk Tahun 2017-2021.....	II-67
Gambar 2.66	Proporsi Tuberkolosis yang terdeteksi dalam program DOTS Tahun 2017-2021.....	II-67
Gambar 2.67	Proporsi Kasus Tuberkolosis yang diobati dan Disembuhkan dalam program DOTS Tahun 2017-2021...	II-68
Gambar 2.68	Gambar 2.68 Cakupan Penemuan dan Penanganan Penderita Penyakit DBD Tahun 2017-2021.....	II-68
Gambar 2.69	Penderita Diare yang Ditangani Tahun 2017-2021.....	II-69
Gambar 2.70	Tingkat Kematian Malaria Tahun 2017-2021.....	II-69
Gambar 2.71	Perkembangan Jumlah Kasus HIV Tahun 2017-2021.....	II-70
Gambar 2.72	Jumlah Orang yang Memerlukan Intervensi Terhadap Penyakit Kusta Tahun 2017-2021.....	II-70
Gambar 2.73	Prevalensi HIV/AIDS dari Total Populasi Tahun 2017-2021.....	II-71
Gambar 2.74	Cakupan Kunjungan Bayi Tahun 2017-2021.....	II-71
Gambar 2.75	Cakupan Puskesmas Tahun 2017-2021.....	II-72
Gambar 2.76	Cakupan Kunjungan Ibu Hamil K4 Tahun 2017-2021.....	II-72
Gambar 2.77	Cakupan Pelayanan Nifas Tahun 2017-2021.....	II-73
Gambar 2.78	Cakupan Neonatus dengan Komplikasi yang Ditangani Tahun 2017-2021.....	II-73
Gambar 2.79	Cakupan Anak Balita yang Mendapatkan Vitamin A Tahun 2017-2021.....	II-74
Gambar 2.80	Cakupan Penjaringan Kesehatan Anak Usia Dini Pendidikan Dasar Tahun 2017-2021.....	II-74
Gambar 2.81	Cakupan Pelayanan Gawat Darurat Level 1 yang Harus diberikan Sarana Kesehatan Tahun 2017-2021.....	II-75
Gambar 2.82	Cakupan Kelurahan mengalami KLB yang dilakukan Penyelidikan Epidemiologi < 24 jam Tahun 2017-2021....	II-75
Gambar 2.83	Prevelensi Tekanan Darah Tinggi Tahun 2017-2021.....	II-75
Gambar 2.84	Persentase Jalan Kota dalam Kondisi Baik Tahun 2017-2021.....	II-78
Gambar 2.85	Persentase Rumah Tinggal Bersanitasi Tahun 2017-2021	II-79

Gambar 2.86	Persentase Drainase Kota dalam Kondisi Baik Tahun 2017-2021.....	II-79
Gambar 2.87	Persentase Irigasi Kota dalam Kondisi Baik Tahun 2017-2021.....	II-80
Gambar 2.88	Persentase Jembatan dalam Kondisi Baik Tahun 2017-2021.....	II-80
Gambar 2.89	Jumlah Pelanggan Hippam Tahun 2017-2021.....	II-81
Gambar 2.90	Persentase Keluarga yang Memiliki Air Minum Layak Tahun 2017-2021.....	II-81
Gambar 2.91	Persentase Jumlah Pelanggaran Tata Ruang yang Tertangani Tahun 2017-2021.....	II-82
Gambar 2.92	Persentase Gedung Yang Memiliki Sertifikat Laik Fungsi Bangunan Gedung Tahun 2017-2021.....	II-82
Gambar 2.93	Rasio Rumah Layak Huni Tahun 2017-2021.....	II-83
Gambar 2.94	Persentase Luasan Permukiman Kumuh Kawasan Perkotaan Tahun 2018-2021.....	II-84
Gambar 2.95	Persentase Tingkat Hunian Rumah Susun Sederhana Tahun 2017-2021.....	II-84
Gambar 2.96	Cakupan Patroli Siaga Ketertiban Umum dan Ketrentaman Masyarakat Tahun 2017-2021.....	II-86
Gambar 2.97	Rasio Pos Kamling per 100 KK Tahun 2016-2020.....	II-86
Gambar 2.98	Cakupan Rasio Petugas Linmas per RT Tahun 2017-2021	II-87
Gambar 2.99	Jumlah Konflik Yang Termediasi Tahun 2017-2021.....	II-91
Gambar 2.100	Indeks Pembangunan Gender (IPG) Tahun 2017-2021.....	II-91
Gambar 2.101	Persentase Penanganan Kasus Tindakan KDRT Tahun 2017-2021.....	II-92
Gambar 2.102	Cakupan Perempuan dan Anak Korban Kekerasan yang Mendapatkan Penanganan Pengaduan oleh Petugas Terlatih Dalam Unit Pelayanan Terpadu Tahun 2017-2021.....	II-92
Gambar 2.103	Persentase organisasi perempuan yang difasilitasi Tahun 2017-2021.....	II-93
Gambar 2.104	Persentase Forum Anak yang Difasilitasi Tahun 2017-2021.....	II-93
Gambar 2.105	Ketersediaan Pangan Utama (<i>Food Availability</i>) tahun 2017-2021.....	II-94
Gambar 2.106	Konsumsi dan Keamanan Pangan Tahun 2018-2019.....	II-94

Gambar 2.107	Persentase Data Aset Daerah Yang Akurat Sesuai Pemanfaatan dan Peruntukannya Tahun 2015-2019.....	II-95
Gambar 2.108	Rasio Ketergantungan Tahun 2016-2020.....	II-114
Gambar 3.1	Pertumbuhan Produk Domestik Bruto Indonesia menurut Pengeluaran Tahun 2019-2021.....	III-5
Gambar 3.2	Inflasi Jawa Timur Tahun 2016-2021.....	III-11
Gambar 3.3	Pertumbuhan Ekonomi Kota Malang Tahun 2016-2021...	III-13
Gambar 3.4	Proyeksi Pertumbuhan Ekonomi Kota Malang Tahun 2020-2023.....	III-16
Gambar 3.5	PDRB Atas Dasar Harga Konstan (ADHK) 2010 dan PDRB Atas Dasar Harga Berlaku (ADHB) Kota Malang Tahun 2017-2021 (Juta Rupiah).....	III-17
Gambar 3.6	Kontribusi Sektor Terbesar terhadap PDRB ADHB Kota Malang Tahun 2017-2021.....	III-18
Gambar 3.7	Kontribusi Sektor Terkecil terhadap PDRB ADHB Kota Malang Tahun 2017-2021.....	III-19
Gambar 3.8	PDRB ADHB per Kapita Kota Malang Tahun 2017-2021 (ribu rupiah).....	III-20
Gambar 3.9	Pertumbuhan Ekonomi dan Pertumbuhan PDRB ADHB per Kapita Kota Malang Tahun 2017-2021.....	III-21
Gambar 3.10	Inflasi dan Pertumbuhan PDRB ADHB per Kapita Kota Malang Tahun 2017-2021.....	III-22
Gambar 3.11	Tingkat Pengangguran Terbuka Kota Malang Tahun 2017-2021.....	III-23
Gambar 3.12	Penduduk Bekerja Menurut Lapangan Pekerjaan Utama Kota Malang Tahun 2017-2021.....	III-26
Gambar 3.13	Tingkat Kemiskinan dan Garis Kemiskinan Kota Malang Tahun 2016-2021.....	III-27
Gambar 3.14	Gini Rasio Kota Malang Tahun 2016-2021.....	III-28
Gambar 3.15	Indeks Pembangunan Manusia Kota Malang Tahun 2016-2021.....	III-30

DAFTAR TABEL

Tabel 1.1	Penyandingan Prioritas Pembangunan Nasional Tahun 2023, Prioritas Pembangunan Provinsi Jawa Timur Tahun 2023 dan Prioritas Pembangunan Tahun 2023.....	I-9
Tabel 2.1	Pengamatan Unsur Iklim menurut Bulan Tahun 2021.....	II-5
Tabel 2.2	Rekap Kejadian Bencana Tahun 2021.....	II-10
Tabel 2.3	Jumlah Penduduk Menurut Kecamatan Tahun 2017-2021.....	II-20
Tabel 2.4	Jumlah Penduduk Menurut Agama yang Dianut Tahun 2017-2021.....	II-21
Tabel 2.5	Nilai dan Kontribusi Sektor dalam PDRB Tahun 2017 s.d. Tahun 2021 atas Dasar Harga Konstan Tahun 2010.....	II-24
Tabel 2.6	Nilai dan Kontribusi Sektor dalam PDRB Tahun 2017 s.d. Tahun 2021 atas Dasar Harga Berlaku Kota Malang.....	II-25
Tabel 2.7	Perkembangan Angka Melek Huruf Tahun 2017-2021.....	II-28
Tabel 2.8	Tingkat Pengangguran Terbuka Tahun 2017-2021 (%)......	II-36
Tabel 2.9	Indikator Kemiskinan Tahun 2017-2021.....	II-37
Tabel 2.10	Indeks Pendidikan, Indeks Kesehatan dan Indeks Daya Beli Tahun 2019-2021.....	II-40
Tabel 2.11	IPMas Tahun 2019-2021.....	II-41
Tabel 2.12	Indeks Reformasi Birokrasi Tahun 2019-2021.....	II-41
Tabel 2.13	Indeks Modal Sosial Tahun 2019-2021.....	II-42
Tabel 2.14	Urusan Wajib Yang Berkaitan dengan Pelayanan Dasar.....	II-42
Tabel 2.15	Urusan Wajib Yang Tidak Berkaitan dengan Pelayanan Dasar...	II-43
Tabel 2.16	Hasil Kinerja Layanan Urusan Wajib Dasar Bidang Urusan Pendidikan Tahun 2017-2021.....	II-44
Tabel 2.17	Realisasi Pencapaian SPM Bidang Urusan Pendidikan	II-55
Tabel 2.18	Hasil Kinerja Layanan Urusan Wajib Dasar Bidang Urusan Kesehatan Tahun 2017-2021.....	II-56
Tabel 2.19	Realisasi Pencapaian SPM Bidang Urusan Kesehatan	II-76
Tabel 2.20	Hasil Kinerja Bidang Urusan Pekerjaan Umum dan Penataan Ruang Pemerintah Daerah Tahun 2017-2021.....	II-77
Tabel 2.21	Hasil Kinerja Bidang Urusan Perumahan Rakyat dan Kawasan Pemukiman Tahun 2017-2021.....	II-83
Tabel 2.22	SPM Bidang Urusan Pekerjaan Umum dan Penataan Ruang Pemerintah Daerah	II-84

Tabel 2.23	Hasil Kinerja Bidang Urusan Ketentraman, Ketertiban Umum dan Perlindungan Masyarakat Tahun 2017-2021.....	II-85
Tabel 2.24	SPM Bidang Urusan Ketentraman, Ketertiban Umum dan Perlindungan Masyarakat.....	II-88
Tabel 2.25	Hasil Kinerja Bidang Urusan Sosial Pemerintah Daerah Tahun 2017-2021.....	II-88
Tabel 2.26	Hasil Kinerja Indikator SPM Urusan Sosial Pemerintah Daerah Tahun 2016-2020.....	II-90
Tabel 2.27	Hasil Kinerja Bidang Urusan Pemberdayaan Perempuan dan Perlindungan Anak Tahun 2017-2021.....	II-90
Tabel 2.28	Hasil Kinerja Bidang Urusan Pangan Pemerintah Daerah Tahun 2017-2021.....	II-93
Tabel 2.29	Hasil Kinerja Bidang Urusan Pertanahan Tahun 2017-2021.....	II-95
Tabel 2.30	Hasil Kinerja Bidang Urusan Komunikasi dan Informatika Tahun 2017-2021.....	II-96
Tabel 2.31	Hasil Kinerja Bidang Urusan Lingkungan Hidup Tahun 2017-2021.....	II-96
Tabel 2.32	Hasil Kinerja Bidang Urusan Administrasi Kependudukan dan Pencatatan Sipil Tahun 2017-2021.....	II-97
Tabel 2.33	Hasil Kinerja Bidang Urusan Pengendalian Penduduk dan Keluarga Berencana Tahun 2017-2021.....	II-98
Tabel 2.34	Hasil Kinerja Bidang Urusan Perhubungan 2017-2021.....	II-100
Tabel 2.35	Hasil Kinerja Bidang Urusan Koperasi, Usaha Kecil dan Menengah Tahun 2017-2021.....	II-101
Tabel 2.36	Hasil Kinerja Bidang Urusan Penanaman Modal Tahun 2017-2021.....	II-102
Tabel 2.37	Hasil Kinerja Bidang Urusan Kepemudaan dan Olahraga Tahun 2017-2021.....	II-102
Tabel 2.38	Hasil Kinerja Bidang Urusan Statistik Tahun 2017-2021.....	II-103
Tabel 2.39	Hasil Kinerja Bidang Urusan Persandian Tahun 2017-2021.....	II-103
Tabel 2.40	Hasil Kinerja Bidang Urusan Kebudayaan Tahun 2017-2021....	II-104
Tabel 2.41	Hasil Kinerja Bidang Urusan Perpustakaan Tahun 2017-2021...	II-104
Tabel 2.42	Hasil Kinerja Bidang Urusan Kearsipan Tahun 2017-2021.....	II-105
Tabel 2.43	Urusan Pilihan dan Perangkat Daerah Pelaksana Urusan.....	II-106
Tabel 2.44	Hasil Kinerja Bidang Urusan Pariwisata Tahun 2017-2021.....	II-106
Tabel 2.45	Hasil Kinerja Bidang Urusan Pertanian Tahun 2015-2020.....	II-107
Tabel 2.46	Hasil Kinerja Bidang Urusan Perdagangan Tahun 2017-2021....	II-107

Tabel 2.47	Hasil Kinerja Bidang Urusan Perindustrian Tahun 2017-2021...	II-108
Tabel 2.48	Hasil Kinerja Bidang Urusan Perencanaan Pembangunan Tahun 2017-2021.....	II-109
Tabel 2.49	Hasil Kinerja Bidang Urusan Keuangan Tahun 2017-2021.....	II-110
Tabel 2.50	Hasil Kinerja Bidang Urusan Kepegawaian serta Pendidikan dan Pelatihan Tahun 2015-2020.....	II-110
Tabel 2.51	Hasil Kinerja Bidang Urusan Pengawasan Tahun 2019-2021.....	II-111
Tabel 2.52	Rata-Rata Konsumsi per Kapita Menurut Kelompok Konsumsi Tahun 2017-2021 (Rupiah per bulan).....	II-111
Tabel 2.53	Hasil Kinerja Fokus Fasilitas Wilayah/Infrastruktur Tahun 2017-2021.....	II-113
Tabel 3.1	Proyeksi Pertumbuhan Ekonomi Dunia.....	III-2
Tabel 3.2	Pertumbuhan Produk Domestik Bruto Indonesia menurut Lapangan Usaha Tahun 2019-2021.....	III-6
Tabel 3.3	Realisasi dan Proyeksi Ekonomi Makro Nasional.....	III-7
Tabel 3.4	Pertumbuhan Produk Domestik Regional Bruto Jawa Timur menurut Pengeluaran Tahun 2019-2021.....	III-9
Tabel 3.5	Pertumbuhan Produk Domestik Regional Bruto Jawa Timur menurut Lapangan Usaha Tahun 2019-2021.....	III-10
Tabel 3.6	Pertumbuhan Produk Domestik Regional Bruto Kota Malang menurut Pengeluaran Tahun 2019-2021.....	III-13
Tabel 3.7	Pertumbuhan Produk Domestik Regional Bruto Kota Malang menurut Lapangan Usaha Tahun 2019-2021.....	III-14
Tabel 3.8	Dampak <i>Covid-19</i> Terhadap Penduduk Usia Kerja Kota Malang Tahun 2020-2021.....	III-25
Tabel 3.9	Realisasi Pendapatan Kota Malang Tahun 2020.....	III-35
Tabel 3.10	Realisasi dan Proyeksi/Target Pendapatan Kota Malang Tahun 2021 s.d Tahun 2023.....	III-36
Tabel 3.11	Realisasi Belanja Daerah Kota Malang Tahun 2020.....	III-40
Tabel 3.12	Realisasi dan Proyeksi/Target Belanja Daerah Kota Malang Tahun 2021 s.d Tahun 2023.....	III-41
Tabel 3.13	Realisasi dan Proyeksi/Target Pembiayaan Daerah Kota Malang Tahun 2020 s.d Tahun 2023.....	III-45
Tabel 4.1	Penjabaran Tujuan dan Sasaran ke dalam Strategi dan Arah Kebijakan Berdasarkan Misi Pembangunan.....	IV-5
Tabel 4.2	Permasalahan, Isu Strategis, Prioritas Pembangunan Daerah dan Program Prioritas Pembangunan Daerah.....	IV-9

Tabel 4.3	Keselarasn Kebijakan RPJMD Kota Malang dan Prioritas Pembangunan Prioritas Pembangunan Daerah Kota Malang Tahun 2023.....	IV-19
Tabel 4.4	Keselarasn Indikator Kinerja Makro Kota Malang, Provinsi Jawa Timur dan Nasional Tahun 2023.....	IV-19
Tabel 4.5	Keselarasn Prioritas Nasional, Provinsi Jawa Timur dan Prioritas Pembangunan Daerah Kota Malang.....	IV-20
Tabel 4.6	Misi, Tujuan dan Sasaran Pembangunan Pemerintah Kota Malang Tahun 2023.....	IV-28
Tabel 4.7	Program Perangkat Daerah beserta Pagu Validasi Kota Malang Tahun 2023.....	IV-31
Tabel 4.8	Penelahaan Pokok-pokok Pikiran DPRD dalam Dokumen RKPD Kota Malang Tahun 2023.....	IV-45
Tabel 5.1	Rencana Kerja.....	V-10
Tabel 5.2	Penetapan Rencana Kerja Pemerintah Daerah (RKPD) Kota Malang Tahun 2023.....	V-20
Tabel 6.1	Indikator Kinerja Utama.....	VI-2
Tabel 6.2	Indikator Kinerja Pembangunan.....	VI-4

PERATURAN WALIKOTA MALANG
NOMOR 15 TAHUN 2022
TENTANG
RENCANA KERJA PEMERINTAH DAERAH KOTA MALANG TAHUN 2023

DENGAN RAHMAT TUHAN YANG MAHA ESA

WALIKOTA MALANG,

- Menimbang : bahwa untuk melaksanakan ketentuan Pasal 26 ayat (2) Undang-Undang Nomor 25 Tahun 2004 tentang Sistem Perencanaan Pembangunan Nasional dan ketentuan Pasal 264 ayat (2) Undang-Undang Nomor 23 Tahun 2014 tentang Pemerintahan Daerah sebagaimana telah diubah dengan Undang-Undang Nomor 9 Tahun 2015 tentang Perubahan Kedua Atas Undang-Undang Nomor 23 Tahun 2014 tentang Pemerintahan Daerah, perlu menetapkan Peraturan Walikota tentang Rencana Kerja Pemerintah Daerah Kota Malang Tahun 2023;
- Mengingat : 1. Pasal 18 ayat (6) Undang-Undang Dasar Negara Republik Indonesia Tahun 1945;
2. Undang-Undang Nomor 16 Tahun 1950 tentang Pembentukan Daerah-daerah Kota Besar dalam lingkungan Propinsi Jawa-Timur, Jawa-Tengah, Jawa-Barat dan Daerah Istimewa Yogyakarta sebagaimana telah diubah dengan Undang-Undang Nomor 13 Tahun 1954 tentang Pengubahan Undang-Undang Nomor 16 dan 17 Tahun 1950 (Republik Indonesia Dahulu) tentang Pembentukan Kota-kota Besar dan Kota-kota Kecil di Jawa (Lembaran Negara Republik Indonesia Tahun 1954 Nomor 40, Tambahan Lembaran Negara Republik Indonesia Nomor 551);

3. Undang-Undang Nomor 17 Tahun 2003 tentang Keuangan Negara (Lembaran Negara Republik Indonesia Tahun 2003 Nomor 47, Tambahan Lembaran Negara Republik Indonesia Nomor 4286);
4. Undang-Undang Nomor 1 Tahun 2004 tentang Perbendaharaan Negara (Lembaran Negara Republik Indonesia Tahun 2004 Nomor 5, Tambahan Lembaran Negara Nomor 4355);
5. Undang-Undang Nomor 25 Tahun 2004 tentang Sistem Perencanaan Pembangunan Nasional (Lembaran Negara Republik Indonesia Tahun 2004 Nomor 104, tambahan Lembaran Negara Republik Indonesia Nomor 4421);
6. Undang-Undang Nomor 17 Tahun 2007 tentang Rencana Pembangunan Jangka Panjang Nasional 2005-2025 (Lembaran Negara Republik Indonesia Tahun 2007 Nomor 126, Tambahan Lembaran Negara Republik Indonesia Nomor 4700);
7. Undang-Undang Nomor 26 Tahun 2007 tentang Penataan Ruang (Lembaran Negara Republik Indonesia Tahun 2007 Nomor 68, Tambahan Lembaran Negara Republik Indonesia Nomor 4725);
8. Undang-Undang Nomor 25 Tahun 2009 tentang Pelayanan Publik (Lembaran Negara Republik Indonesia Tahun 2009 Nomor 112, Tambahan Lembaran Negara Republik Indonesia Nomor 5038);
9. Undang-Undang Nomor 23 Tahun 2014 tentang Pemerintahan Daerah (Lembaran Negara Republik Indonesia Tahun 2014 Nomor 244, Tambahan Lembaran Negara Republik Indonesia Nomor 5587), sebagaimana telah diubah beberapa kali, terakhir dengan Undang-Undang Nomor 9 Tahun 2015 tentang Perubahan Kedua Atas Undang-Undang Nomor 23 Tahun 2014 tentang Pemerintahan Daerah (Lembaran Negara Republik Indonesia Tahun 2015 Nomor 58, Tambahan Lembaran Negara Republik Indonesia Nomor 5679);

10. Undang-Undang Nomor 11 Tahun 2020 tentang Cipta Kerja (Lembaran Negara Republik Indonesia Tahun 2020 Nomor 245, Tambahan Lembaran Negara Republik Indonesia Nomor 6573);
11. Undang-Undang Nomor 1 Tahun 2022 tentang Hubungan Keuangan Antara Pemerintah Pusat dan Pemerintahan Daerah (Lembaran Negara Republik Indonesia Tahun 2022 Nomor 4);
12. Peraturan Pemerintah Nomor 15 Tahun 1987 tentang Perubahan Batas Wilayah Kotamadya Daerah Tingkat II Malang dan Kabupaten Daerah Tingkat II Malang (Lembaran Negara Republik Indonesia Tahun 1987 Nomor 29, Tambahan Lembaran Negara Republik Indonesia Nomor 3354);
13. Peraturan Pemerintah Nomor 8 Tahun 2008 tentang Tahapan, Tata Cara Penyusunan, Pengendalian dan Evaluasi Pelaksanaan Rencana Pembangunan Daerah (Lembaran Negara Republik Indonesia Tahun 2008 Nomor 21, Tambahan Lembaran Negara Republik Indonesia Nomor 4817);
14. Peraturan Pemerintah Nomor 18 Tahun 2016 tentang Perangkat Daerah (Lembaran Negara Republik Indonesia Tahun 2016 Nomor 114, Tambahan Lembaran Negara Republik Indonesia Nomor 5887) sebagaimana telah diubah dengan Peraturan Pemerintah Nomor 72 Tahun 2019 tentang Perubahan Atas Peraturan Pemerintah Nomor 18 Tahun 2016 tentang Perangkat Daerah (Lembaran Negara Republik Indonesia Tahun 2019 Nomor 187, Tambahan Lembaran Negara Republik Indonesia Nomor 6402);
15. Peraturan Pemerintah Nomor 12 Tahun 2017 tentang Pembinaan dan Pengawasan Penyelenggaraan Pemerintah Daerah (Lembaran Negara Republik Indonesia Tahun 2017 Nomor 73, Tambahan Lembaran Negara Republik Indonesia Nomor 6041);

16. Peraturan Pemerintah Nomor 2 Tahun 2018 Standar Pelayanan Minimal (Lembaran Negara Republik Indonesia Tahun 2018 Nomor 2, Tambahan Lembaran Negara Republik Indonesia Nomor 6178);
17. Peraturan Pemerintah Nomor 12 Tahun 2019 tentang Pengelolaan Keuangan Daerah (Lembaran Negara Republik Indonesia Tahun 2019 Nomor 42, Tambahan Lembaran Negara Republik Indonesia Nomor 6322);
18. Peraturan Pemerintah Nomor 13 Tahun 2019 tentang Laporan dan Evaluasi Penyelenggaraan Pemerintah Daerah (Lembaran Negara Republik Indonesia Tahun 2019 Nomor 52, Tambahan Lembaran Negara Republik Indonesia Nomor 6323);
19. Peraturan Pemerintah Nomor 21 Tahun 2021 tentang Penyelenggaraan Penataan Ruang (Lembaran Negara Republik Indonesia Tahun 2021 Nomor 31, Tambahan Lembaran Negara Republik Indonesia Nomor 6633);
20. Peraturan Presiden Nomor 59 Tahun 2017 tentang Pelaksanaan Pencapaian Tujuan Pembangunan Berkelanjutan (Lembaran Negara Republik Indonesia Tahun 2017 Nomor 136);
21. Peraturan Presiden Nomor 80 Tahun 2019 tentang Percepatan Pembangunan Ekonomi di Kawasan Gresik – Bangkalan – Mojokerto – Surabaya – Sidoarjo – Lamongan, Kawasan Bromo – Tengger – Semeru, serta Kawasan Selingkar Wilis dan Lintas Selatan (Lembaran Negara Republik Indonesia Tahun 2017 Nomor 180);
22. Peraturan Presiden Nomor 18 Tahun 2020 tentang Rencana Pembangunan Jangka Menengah Nasional Tahun 2020-2024 (Lembaran Negara Republik Indonesia Tahun 2020 Nomor 10);
23. Peraturan Menteri Dalam Negeri Nomor 15 Tahun 2008 tentang Pedoman Umum Pelaksanaan Pengarusutamaan Gender di Daerah sebagaimana telah diubah dengan Peraturan Menteri Dalam Negeri Nomor 67 Tahun 2011

tentang Perubahan atas Peraturan Menteri Dalam Negeri Nomor 15 Tahun 2008 tentang Pedoman Umum Pelaksanaan Pengarusutamaan Gender di Daerah (Berita Negara Republik Indonesia Tahun 2011 Nomor 927);

24. Peraturan Menteri Dalam Negeri Nomor 86 Tahun 2017 tentang Tata Cara Perencanaan, Pengendalian dan Evaluasi Pembangunan Daerah, Tata Cara Evaluasi Rancangan Peraturan Daerah tentang Rencana Pembangunan Jangka Panjang Daerah dan Rencana Pembangunan Jangka Menengah Daerah, serta Tata Cara Perubahan Rencana Pembangunan Jangka Panjang Daerah, Rencana Pembangunan Jangka Menengah Daerah, dan Rencana Kerja Pemerintah Daerah (Berita Negara Republik Indonesia Tahun 2017 Nomor 1312);
25. Peraturan Menteri Dalam Negeri Nomor 100 Tahun 2018 tentang Penerapan Standar Pelayanan Minimal (Berita Negara Republik Indonesia Tahun 2018 Nomor 1540);
26. Peraturan Menteri Dalam Negeri Nomor 56 Tahun 2019 tentang Pedoman Nomenklatur dan Unit Kerja Sekretariat Daerah Provinsi dan Kabupaten/Kota (Berita Negara Republik Indonesia Tahun 2019 Nomor);
27. Peraturan Menteri Dalam Negeri Nomor 70 Tahun 2019 tentang Sistem Informasi Pemerintahan Daerah (Berita Negara Republik Indonesia Tahun 2019 Nomor 1114);
28. Peraturan Menteri Dalam Negeri Nomor 90 Tahun 2019 tentang Klasifikasi, Kodefikasi dan Nomenklatur, Perencanaan Pembangunan dan Keuangan Daerah (Berita Negara Republik Indonesia Tahun 2019 Nomor 1447);
29. Peraturan Menteri Dalam Negeri Nomor 77 Tahun 2020 tentang Pedoman Teknis Pengelolaan Keuangan Daerah (Berita Negara Republik Indonesia Tahun 2020 Nomor 1781);

30. Peraturan Menteri Dalam Negeri Nomor 81 Tahun 2022 tentang Pedoman Penyusunan Rencana Kerja Pemerintah Daerah Tahun 2023 (Berita Negara Republik Indonesia Tahun 2022 Nomor 590);
31. Peraturan Daerah Provinsi Jawa Timur Nomor 7 Tahun 2019 tentang Rencana Pembangunan Jangka Menengah Daerah Provinsi Jawa Timur Tahun 2019-2024 (Lembaran Daerah Provinsi Jawa Timur Tahun 2019 Nomor 5 Seri D) sebagaimana telah diubah dengan Peraturan Daerah Provinsi Jawa Timur Nomor 4 Tahun 2021 tentang Perubahan atas Peraturan Daerah Provinsi Jawa Timur Nomor 7 Tahun 2019 tentang Rencana Pembangunan Jangka Menengah Daerah Provinsi Jawa Timur Tahun 2019-2024 (Lembaran Daerah Provinsi Jawa Timur Tahun 2021 Nomor 2 Seri D, Noreg Peraturan Daerah Provinsi Jawa Timur 13-328/2021);
32. Peraturan Gubernur Nomor 35 Tahun 2022 tentang Rencana Kerja Pemerintah Daerah Provinsi Jawa Timur Tahun 2023 (Berita Daerah Provinsi Jawa Timur Tahun 2022 Nomor Seri E);
33. Peraturan Daerah Kota Malang Nomor 5 Tahun 2010 tentang Rencana Pembangunan Jangka Panjang Daerah Tahun 2005-2025 (Lembaran Daerah Kota Malang Tahun 2010 Nomor 1 Seri E, Tambahan Lembaran Daerah Kota Malang Nomor 2);
34. Peraturan Daerah Kota Malang Nomor 4 Tahun 2011 tentang Rencana Tata Ruang Wilayah Kota Malang Tahun 2010-2030 (Lembaran Daerah Kota Malang Tahun 2010 Nomor 1 Seri E, Tambahan Lembaran Daerah Kota Malang Nomor 4);
35. Peraturan Daerah Kota Malang Nomor 5 Tahun 2021 tentang Perubahan atas Peraturan Daerah Kota Malang Nomor 1 Tahun 2019 tentang Rencana Pembangunan Jangka Menengah Daerah Tahun 2018-2023 (Lembaran Daerah Kota Malang Tahun 2021 Nomor 5 Nomor Register Peraturan Daerah Kota Malang Nomor 195-5/2021);

MEMUTUSKAN:

Menetapkan : PERATURAN WALIKOTA TENTANG RENCANA KERJA PEMERINTAH DAERAH KOTA MALANG TAHUN 2023.

BAB I

KETENTUAN UMUM

Pasal 1

Dalam Peraturan Walikota ini, yang dimaksud dengan:

1. Daerah adalah Kota Malang.
2. Pemerintah Daerah adalah Pemerintah Kota Malang
3. Walikota adalah Walikota Malang.
4. Dewan Perwakilan Rakyat Daerah yang selanjutnya disingkat DPRD adalah Dewan Perwakilan Rakyat Daerah Kota Malang.
5. Perangkat Daerah adalah unsur pembantu Kepala Daerah dan DPRD dalam penyelenggaraan Urusan Pemerintahan yang menjadi kewenangan Daerah.
6. Rencana Pembangunan Jangka Menengah Daerah yang selanjutnya disingkat RPJMD adalah dokumen perencanaan Daerah untuk periode 5 (lima) tahun.
7. Rencana Kerja Pemerintah Daerah yang selanjutnya disingkat RKPD adalah dokumen perencanaan Daerah untuk periode 1 (satu) tahun.
8. Rencana Kerja Perangkat Daerah yang selanjutnya disebut Renja Perangkat Daerah adalah dokumen perencanaan Perangkat Daerah untuk periode 1 (satu) tahun.
9. Anggaran Pendapatan dan Belanja Daerah yang selanjutnya disingkat APBD adalah Anggaran Pendapatan dan Belanja Daerah Kota Malang.
10. Kebijakan Umum APBD yang selanjutnya disingkat KUA adalah dokumen yang memuat kebijakan bidang pendapatan, belanja, dan pembiayaan serta asumsi yang mendasarinya untuk periode 1 (satu) tahun.

11. Prioritas dan Plafon Anggaran Sementara yang selanjutnya disingkat PPAS adalah program prioritas dan patokan batas maksimal anggaran yang diberikan kepada Perangkat Daerah untuk setiap program sebagai acuan dalam penyusunan rencana kerja dan anggaran satuan kerja Perangkat Daerah.
12. Program adalah penjabaran kebijakan Perangkat Daerah dalam bentuk upaya yang berisi satu atau lebih kegiatan dengan menggunakan sumber daya yang disediakan untuk mencapai hasil yang terukur sesuai dengan tugas dan fungsi.
13. Kegiatan adalah serangkaian aktivitas pembangunan yang dilaksanakan oleh Perangkat Daerah untuk menghasilkan keluaran (*output*) dalam rangka mencapai hasil (*outcome*) suatu program.

BAB II

KEDUDUKAN

Pasal 2

- (1) RKPD merupakan penjabaran dari RPJMD yang memuat rancangan kerangka ekonomi Daerah, prioritas pembangunan Daerah, serta rencana kerja dan pendanaan untuk jangka waktu 1 (satu) tahun yang disusun dengan berpedoman pada Rencana Kerja Pemerintah dan program strategis nasional yang ditetapkan oleh Pemerintah Pusat, serta RKPD Provinsi Jawa Timur.
- (2) RKPD Tahun 2023 merupakan pedoman penyempurnaan Rancangan Akhir Renja Perangkat Daerah Tahun 2023 dan pedoman penyusunan KUA dan PPAS Tahun Anggaran 2023 dalam rangka penyusunan Rancangan APBD Tahun Anggaran 2023.

BAB III
SISTEMATIKA

Pasal 3

- (1) Dokumen RKPD tersusun berdasarkan Sistematika yang terdiri atas:
 - a. Pendahuluan;
 - b. Gambaran Umum Kondisi Daerah;
 - c. Kerangka Ekonomi Daerah dan Keuangan Daerah;
 - d. Sasaran dan Prioritas Pembangunan Daerah;
 - e. Rencana Kerja dan Pendanaan Daerah;
 - f. Kinerja Penyelenggaraan Pemerintahan Daerah; dan
 - g. Penutup.
- (2) Isi atau materi muatan dari sistematika dokumen RKPD sebagaimana dimaksud pada ayat (1) tercantum dalam Lampiran yang merupakan bagian tidak terpisahkan dari Peraturan Walikota ini.

BAB IV
KETENTUAN LAIN-LAIN

Pasal 4

- (1) Dikecualikan dalam Pasal 2 ayat (2), akibat terdapat kebijakan nasional atau provinsi, keadaan darurat, keadaan luar biasa, dan perintah dari ketentuan peraturan perundang-undangan yang lebih tinggi setelah RKPD ditetapkan, dapat dilakukan penambahan program/kegiatan baru pada KUA dan PPAS yang tidak terdapat dalam RKPD.
- (2) Keadaan dikecualikan akibat kebijakan nasional atau provinsi, keadaan darurat, keadaan luar biasa, dan perintah dari ketentuan peraturan perundang-undangan yang lebih tinggi sebagaimana dimaksud pada ayat (1) diantaranya apabila memenuhi ketentuan sebagai berikut:

- a. merupakan program/kegiatan yang bersumber dana bersifat *specific grant* atau dengan peruntukan khusus, yang peruntukannya memerlukan persetujuan/verifikasi instansi yang berwenang;
 - b. merupakan dampak atas pelaksanaan program/kegiatan Pemerintah Pusat/Provinsi, atau dampak atas pelaksanaan program/kegiatan yang bersumber dana yang bersifat *specific grant* atau dengan peruntukan khusus; dan/atau
 - c. merupakan instruksi atau permintaan tertulis dari Pemerintah Pusat atau Pemerintah Provinsi Jawa Timur.
- (3) Dalam hal terjadi penambahan program/kegiatan baru pada KUA dan PPAS sebagaimana dimaksud pada ayat (1), perlu disusun berita acara kesepakatan Walikota dengan ketua DPRD.
- (4) Proyeksi pendapatan daerah dan penerimaan pembiayaan daerah sebagaimana tercantum dalam Lampiran yang merupakan bagian tidak terpisahkan dari Peraturan Walikota ini merupakan perkiraan/asumsi pendapatan daerah dan penerimaan pembiayaan daerah pada tahun berkenaan.
- (5) Pagu anggaran tiap-tiap usulan program/kegiatan yang disampaikan oleh masing-masing Perangkat Daerah sebagaimana tercantum dalam Lampiran yang merupakan bagian tidak terpisahkan dari Peraturan Walikota ini merupakan pagu indikatif tiap-tiap program/kegiatan.
- (6) Usulan lokasi kegiatan yang disampaikan oleh masing-masing perangkat daerah sebagaimana tercantum dalam Lampiran yang merupakan bagian tidak terpisahkan dari Peraturan Walikota ini merupakan perkiraan, dan kepastian lokasi mengacu pada Dokumen Pelaksanaan Anggaran perangkat daerah.

BAB V
KETENTUAN PENUTUP

Pasal 5

Peraturan Walikota Malang ini mulai berlaku pada tanggal diundangkan.

Agar setiap orang mengetahuinya, memerintahkan pengundangan Peraturan Walikota Malang ini dengan menempatkannya dalam Berita Daerah Kota Malang.

Ditetapkan di Malang
pada tanggal 4 Juli 2022

WAKIL WALIKOTA MALANG,

ttd.

SOFYAN EDY JARWOKO

Diundangkan di Malang
pada tanggal 4 Juli 2022

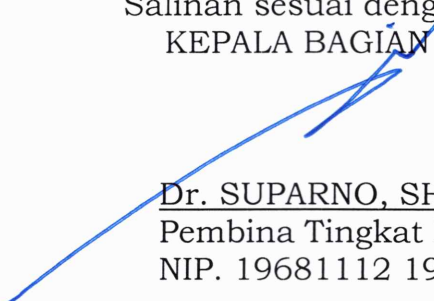
Plh. SEKRETARIS DAERAH KOTA MALANG,

ttd.

MULYONO

BERITA DAERAH KOTA MALANG TAHUN 2022 NOMOR 15

Salinan sesuai dengan aslinya
KEPALA BAGIAN HUKUM,


Dr. SUPARNO, SH, M. Hum
Pembina Tingkat I
NIP. 19681112 199102 1 002

LAMPIRAN
PERATURAN WALIKOTA MALANG
NOMOR 15 TAHUN 2022
TENTANG
RENCANA KERJA PEMERINTAH
DAERAH KOTA MALANG TAHUN 2023

BAB I
PENDAHULUAN

1.1 Latar belakang

Perencanaan merupakan proses untuk menentukan apa yang hendak dicapai pada masa yang akan datang serta menetapkan tahapan-tahapan yang dibutuhkan untuk mencapainya dengan mempertimbangkan sumberdaya yang dimiliki. Proses perencanaan dilakukan dengan menguji berbagai cara pencapaian serta mengkaji berbagai ketidakpastian, mengukur kapasitas yang ada untuk kemudian memilih arah terbaik serta langkah-langkah untuk mencapainya. Salah satu tahapan perencanaan yang dilaksanakan oleh Pemerintah Kota Malang setiap tahunnya adalah menyusun Rencana Kerja Pemerintah Daerah (RKPD).

Rencana Kerja Pemerintah Daerah adalah dokumen perencanaan daerah yang merupakan penjabaran dari Rencana Pembangunan Jangka Menengah Daerah (RPJMD) untuk periode 1 (satu) tahun. Penyusunan RKPD diamanatkan dalam Undang-Undang Nomor 25 Tahun 2004 tentang Sistem Perencanaan Pembangunan Nasional dalam rangka menjaga kesinambungan pembangunan yang terencana, sistematis dan tanggap terhadap perubahan. RKPD memuat kerangka ekonomi daerah, prioritas pembangunan daerah, serta rencana kerja dan pendanaan untuk jangka waktu 1 (satu) tahun yang disusun dengan berpedoman pada RPJPD Kota Malang, RPJMD Provinsi Jawa Timur serta RKP.

Perencanaan pembangunan daerah memiliki peran yang sangat signifikan dalam mendorong perkembangan daerah. Dengan adanya perencanaan akan memberikan arah dan fokus dalam pelaksanaan pembangunan. Hal ini dilakukan agar pelaksanaan pembangunan dapat berjalan efektif dan efisien serta mampu mencapai sasaran pembangunan daerah. Dengan demikian perencanaan pembangunan menjadi dasar atau acuan dalam penyelenggaraan pembangunan di waktu yang akan datang. Perencanaan pembangunan di Indonesia menurut Peraturan Menteri Dalam Negeri Nomor 86 Tahun 2017 tentang Tata Cara, Pengendalian dan Evaluasi Perencanaan Pembangunan pada

Pasal 1 ayat (22) mendefinisikan perencanaan pembangunan daerah sebagai berikut:

“Perencanaan pembangunan Daerah adalah suatu proses untuk menentukan kebijakan masa depan, melalui urutan pilihan, yang melibatkan berbagai unsur pemangku kepentingan, guna pemanfaatan dan pengalokasian sumber daya yang ada dalam jangka waktu tertentu di Daerah.”

Regulasi lain yang mengatur tentang RKPD adalah Undang-Undang Nomor 23 Tahun 2014 Pasal 263 ayat (1) tentang Pemerintahan Daerah Sebagaimana telah beberapa kali diubah, terakhir dengan Undang-Undang Nomor 9 Tahun 2015 tentang Perubahan Kedua Atas Undang-Undang Nomor 23 Tahun 2014 tentang Pemerintahan Daerah. Di tingkat Pemerintah Daerah dokumen perencanaan daerah antara lain, Rencana Pembangunan Jangka Panjang Daerah (RPJPD), Rencana Pembangunan Jangka Menengah Daerah (RPJMD), dan Rencana Kerja Pemerintah Daerah (RKPD).

Peraturan Menteri Dalam Negeri Nomor 86 Tahun 2017 pada Pasal 8 ayat (1-4) menyebutkan bahwa dalam menyusun perencanaan pembangunan daerah baik RPJMD maupun RKPD menggunakan 4 (empat) pendekatan sebagai berikut:

1. Pendekatan politis, dimaksud dengan pendekatan politis adalah bagaimana menerjemahkan visi dan misi Kepala Daerah terpilih kedalam dokumen perencanaan pembangunan yang dibahas bersama dengan DPRD. Pendekatan ini memandang bahwa pemilihan Kepala Daerah pada dasarnya merupakan bagian terpenting di dalam proses penyusunan rencana program. Hal ini terjadi karena rakyat pemilih menentukan pilihannya didasarkan program-program pembangunan yang ditawarkan para calon Kepala Daerah. Dalam hal ini, rencana pembangunan adalah penjabaran agenda-agenda pembangunan yang ditawarkan kepala daerah saat kampanye ke dalam RKPD.
2. Pendekatan teknokratik, pendekatan ini dilaksanakan dengan menggunakan metode dan kerangka berpikir ilmiah untuk mencapai tujuan dan sasaran pembangunan Daerah;
3. Pendekatan Partisipatif, pendekatan ini dilaksanakan dengan melibatkan pemangku kepentingan (*stakeholders*) pembangunan, dengan tujuan untuk mendapatkan aspirasi, dan menciptakan rasa memiliki;

4. Pendekatan atas-bawah (*top-down*) dan bawah-atas (*bottom up*), merupakan hasil perencanaan yang diselaraskan dalam musyawarah pembangunan yang dilaksanakan mulai dari Desa, Kecamatan, Daerah kabupaten/kota, Daerah provinsi, hingga nasional.

Salah satu wujud dari pendekatan *Bottom Up* sebagaimana dimaksud diatas, serta dalam rangka proses yang harus dilalui dalam penyusunan RKPD, diadakan Forum Perangkat Daerah dan Musyawarah Perencanaan Pembangunan yang merupakan ruh dari pendekatan partisipatif, pada proses tersebut rancangan RKPD akan mendapat masukan untuk penyempurnaan menjadi rancangan akhir, untuk kebutuhan tersebut disusun rancangan RKPD yang menjadi bahan dasar bagi peserta Musrenbang untuk memberi masukan.

Dari hasil Musrenbang RKPD nantinya akan ditemukan program prioritas yang pada tahun anggaran selanjutnya akan dilaksanakan oleh Perangkat Daerah. RKPD menjembatani antara perencanaan strategis jangka menengah dengan perencanaan dan penganggaran tahunan sehingga upaya untuk mewujudkan sasaran-sasaran strategis yang dituangkan dalam perencanaan jangka menengah akan dapat diimplementasikan apabila terdapat konsistensi antara perencanaan strategis dengan target kinerja dalam RKPD yang digunakan sebagai dasar dalam penentuan alokasi anggaran untuk melaksanakan seluruh urusan Pemerintah Daerah.

Proses penyusunan RKPD meliputi beberapa tahapan mulai persiapan penyusunan RKPD, penyusunan rancangan awal RKPD, pelaksanaan forum konsultasi publik dan Musrenbang, mulai dari rembug RW hingga Musrenbang Kota, penyusunan rancangan RKPD, penyusunan rancangan akhir RKPD, hingga penetapan Peraturan Walikota tentang RKPD. Kedudukan RKPD 2023 dalam RPJMD Kota Malang merupakan tahun ke-lima, kebijakan pembangunan Kota Malang mengarah kepada Akses dan Kualitas Pendidikan, Kesehatan dan Layanan Dasar Lainnya, Menjaga Daya Beli dan Perlindungan Sosial, Pemantapan Industri Kreatif Masyarakat, Kemandirian Sosial Ekonomi, dan Pemulihan Ekonomi Pasca Pandemi.

Keterkaitan RKPD dengan dokumen perencanaan lainnya seperti Renstra dan Renja PD, serta dokumen penganggaran RAPBD. Renstra menjadi pedoman dalam penyusunan Renja Perangkat Daerah yang merupakan penjabaran teknis RKPD yang berfungsi sebagai dokumen perencanaan teknis operasional dalam menentukan arah kebijakan serta program kegiatan atau fungsi pemerintahan untuk jangka waktu satu tahun. RKPD 2023 menjadi pedoman dalam

penyusunan Kebijakan Umum Perubahan APBD (KUA) serta Prioritas dan Plafon Anggaran Sementara Perubahan (PPAS) Tahun Anggaran 2023 dalam rangka penyusunan RAPBD Tahun Anggaran 2023

Pada kesempatan ini, Badan Perencanaan Pembangunan Daerah (Bappeda) Kota Malang mengucapkan terima kasih kepada seluruh pihak yang berkontribusi dalam penyelesaian dokumen ini. Khususnya kepada Bapak Walikota Malang, Wakil Walikota Malang, Sekretaris Daerah, Ketua DPRD beserta seluruh Anggota DPRD Kota Malang, Forum Komunikasi Pimpinan Daerah, para *stakeholder* serta seluruh jajaran Perangkat Daerah yang ada di lingkungan Pemerintah Kota Malang. Semoga apa yang telah dirumuskan dalam dokumen RKPD Tahun 2023 ini, dapat dijadikan pedoman dan memberikan manfaat bagi pelaksanaan pembangunan dalam rangka meningkatkan kesejahteraan masyarakat Kota Malang Bermartabat.

1.2 Dasar Hukum Penyusunan

Dasar Hukum dalam penyusunan Rencana Kerja Pemerintah Daerah (RKPD) Kota Malang tahun 2023 adalah sebagai berikut:

- 1) Pasal 18 ayat (6) Undang-Undang Dasar Negara Republik Indonesia Tahun 1945;
- 2) Undang-Undang Nomor 16 Tahun 1950 tentang Pembentukan Daerah-daerah Kota Besar dalam lingkungan Propinsi Jawa-Timur, Jawa-Tengah, Jawa-Barat dan Daerah Istimewa Yogyakarta sebagaimana telah diubah dengan Undang-Undang Nomor 13 Tahun 1954 tentang Pengubahan Undang-Undang Nomor 16 dan 17 Tahun 1950 (Republik Indonesia Dahulu) tentang Pembentukan Kota-kota Besar dan Kota-kota Kecil di Jawa (Lembaran Negara Republik Indonesia Tahun 1954 Nomor 40, Tambahan Lembaran Negara Republik Indonesia Nomor 551);
- 3) Undang-Undang Nomor 17 Tahun 2003 tentang Keuangan Negara (Lembaran Negara Republik Indonesia Tahun 2003 Nomor 47, Tambahan Lembaran Negara Nomor 4286);
- 4) Undang-Undang Nomor 1 Tahun 2004 tentang Perbendaharaan Negara (Lembaran Negara Republik Indonesia Tahun 2004 Nomor 5, Tambahan Lembaran Negara Nomor 4355);
- 5) Undang-Undang Nomor 25 Tahun 2004 tentang Sistem Perencanaan Pembangunan Nasional (Lembaran Negara Republik Indonesia Tahun 2004 Nomor 104, Tambahan Lembaran Negara Republik Indonesia Nomor 4421);

- 6) Undang-Undang Nomor 17 Tahun 2007 tentang Rencana Pembangunan Jangka Panjang Nasional 2005-2025 (Lembaran Negara Republik Indonesia Tahun 2007 Nomor 126, Tambahan Lembaran Negara Republik Indonesia Nomor 4700);
- 7) Undang-Undang Nomor 26 Tahun 2007 tentang Penataan Ruang (Lembaran Negara Republik Indonesia Tahun 2007 Nomor 68, Tambahan Lembaran Negara Republik Indonesia Nomor 4725);
- 8) Undang-Undang Nomor 25 Tahun 2009 tentang Pelayanan Publik (Lembaran Negara Republik Indonesia Tahun 2009 Nomor 112, Tambahan Lembaran Negara Republik Indonesia Nomor 5038);
- 9) Undang-Undang Nomor 23 Tahun 2014 tentang Pemerintahan Daerah sebagaimana telah diubah dengan Undang-Undang Nomor 9 Tahun 2015 tentang Perubahan Kedua Atas Undang-Undang Nomor 23 Tahun 2014 tentang Pemerintahan Daerah (Lembaran Negara Republik Indonesia Tahun 2015 Nomor 58, Tambahan Lembaran Negara Republik Indonesia Nomor 5679);
- 10) Undang-Undang Nomor 11 Tahun 2020 tentang Cipta Kerja (Lembaran Negara Republik Indonesia Tahun 2020 Nomor 245, Tambahan Lembaran Negara Republik Indonesia Nomor 6573);
- 11) Undang-Undang Nomor 1 Tahun 2022 tentang Hubungan Keuangan Antara Pemerintah Pusat dan Pemerintahan Daerah (Lembaran Negara Republik Indonesia Tahun 2022 Nomor 4);
- 12) Peraturan Pemerintah Nomor 8 Tahun 2008 tentang Tahapan, Tata Cara Penyusunan, Pengendalian dan Evaluasi Pelaksanaan Rencana Pembangunan Daerah (Lembaran Negara Republik Indonesia Tahun 2008 Nomor 21, Tambahan Lembaran Negara Republik Indonesia Nomor 4817);
- 13) Peraturan Pemerintah Nomor 18 Tahun 2016 tentang Perangkat Daerah (Lembaran Negara Republik Indonesia Tahun 2016 Nomor 114, Tambahan Lembaran Negara Republik Indonesia Nomor 5887) sebagaimana telah diubah dengan Peraturan Pemerintah Nomor 72 Tahun 2019 tentang Perubahan Atas Peraturan Pemerintah Nomor 18 Tahun 2016 tentang Perangkat Daerah (Lembaran Negara Republik Indonesia Tahun 2019 Nomor 187, Tambahan Lembaran Negara Republik Indonesia Nomor 6402);
- 14) Peraturan Pemerintah Nomor 12 Tahun 2017 tentang Pembinaan dan Pengawasan Penyelenggaraan Pemerintah Daerah (Lembaran Negara Republik Indonesia Tahun 2017 Nomor 73, Tambahan Lembaran Negara Republik Indonesia Nomor 6041);

- 15) Peraturan Pemerintah Nomor 2 Tahun 2018 Standar Pelayanan Minimal (Lembaran Negara Republik Indonesia Tahun 2018 Nomor 2, Tambahan Lembaran Negara Republik Indonesia Nomor 6178);
- 16) Peraturan Pemerintah Nomor 12 Tahun 2019 tentang Pengelolaan Keuangan Daerah (Lembaran Negara Republik Indonesia Tahun 2019 Nomor 42, Tambahan Lembaran Negara Republik Indonesia Nomor 6322);
- 17) Peraturan Pemerintah Nomor 13 Tahun 2019 tentang Laporan dan Evaluasi Penyelenggaraan Pemerintah Daerah (Lembaran Negara Republik Indonesia Tahun 2019 Nomor 52, Tambahan Lembaran Negara Republik Indonesia Nomor 6323);
- 18) Peraturan Pemerintah Nomor 21 Tahun 2021 tentang Penyelenggaraan Penataan Ruang (Lembaran Negara Republik Indonesia Tahun 2021 Nomor 31, Tambahan Lembaran Negara Republik Indonesia Nomor 6633);
- 19) Peraturan Presiden Nomor 59 Tahun 2017 tentang Pelaksanaan Pencapaian Tujuan Pembangunan Berkelanjutan (Lembaran Negara Republik Indonesia Tahun 2017 Nomor 136);
- 20) Peraturan Presiden Nomor 80 Tahun 2019 tentang Percepatan Pembangunan Ekonomi di Kawasan Gresik – Bangkalan – Mojokerto – Surabaya – Sidoarjo – Lamongan, Kawasan Bromo – Tengger – Semeru, serta Kawasan Selingkar Wilis dan Lintas Selatan (Lembaran Negara Republik Indonesia Tahun 2017 Nomor 180);
- 21) Peraturan Presiden Nomor 18 Tahun 2020 tentang Rencana Pembangunan Jangka Menengah Nasional Tahun 2020-2024 (Lembaran Negara Republik Indonesia Tahun 2020 Nomor 10);
- 22) Peraturan Menteri Dalam Negeri Nomor 77 Tahun 2020 tentang Pedoman Teknis Pengelolaan Keuangan Daerah (Berita Negara Republik Indonesia Tahun 2020 Nomor 1781);
- 23) Peraturan Menteri Dalam Negeri Nomor 15 Tahun 2008 tentang Pedoman Umum Pelaksanaan Pengarusutamaan Gender di Daerah sebagaimana telah diubah dengan Peraturan Menteri Dalam Negeri Nomor 67 Tahun 2011 tentang Perubahan atas Peraturan Menteri Dalam Negeri Nomor 15 Tahun 2008 tentang Pedoman Umum Pelaksanaan Pengarusutamaan Gender di Daerah (Berita Negara Republik Indonesia Tahun 2011 Nomor 927);
- 24) Peraturan Menteri Dalam Negeri Nomor 15 Tahun 2008 tentang Pedoman Umum Pelaksanaan Pengarusutamaan Gender di Daerah sebagaimana telah diubah dengan Peraturan Menteri Dalam Negeri Nomor 67 Tahun 2011

- tentang Perubahan atas Peraturan Menteri Dalam Negeri Nomor 15 Tahun 2008 tentang Pedoman Umum Pelaksanaan Pengarusutamaan Gender di Daerah (Berita Negara Republik Indonesia Tahun 2011 Nomor 927);
- 25) Peraturan Menteri Dalam Negeri Nomor 5 Tahun 2017 tentang Pedoman Nomenklatur Perangkat Daerah Provinsi dan Daerah Kabupaten/Kota yang melaksanakan fungsi Penunjang Penyelenggaraan Urusan Pemerintahan (Berita Negara Republik Indonesia Tahun 2017 Nomor 197);
 - 26) Peraturan Menteri Dalam Negeri Nomor 86 Tahun 2017 tentang Tata Cara Perencanaan, Pengendalian Dan Evaluasi Pembangunan Daerah, Tata Cara Evaluasi Rancangan Peraturan Daerah Tentang Rencana Pembangunan Jangka Panjang Daerah Dan Rencana Pembangunan Jangka Menengah Daerah, Serta Tata Cara Perubahan Rencana Pembangunan Jangka Panjang Daerah, Rencana Pembangunan Jangka Menengah Daerah, Dan Rencana Kerja Pemerintah Daerah (Berita Negara Republik Indonesia Tahun 2017 Nomor 1312);
 - 27) Peraturan Menteri Dalam Negeri Nomor 100 Tahun 2018 tentang Penerapan Standar Pelayanan Minimal (Berita Negara Republik Indonesia Tahun 2018 Nomor 1540);
 - 28) Peraturan Menteri Dalam Negeri Nomor 56 Tahun 2019 tentang Pedoman Nomenklatur dan Unit Kerja Sekretariat Daerah Provinsi dan Kabupaten/Kota (Berita Negara Republik Indonesia Tahun 2019 Nomor);
 - 29) Peraturan Menteri Dalam Negeri Nomor 70 Tahun 2019 tentang Sistem Informasi Pemerintahan Daerah (Berita Negara Republik Indonesia Tahun 2019 Nomor 1114);
 - 30) Peraturan Menteri Dalam Negeri Nomor 90 Tahun 2019 tentang Klasifikasi, Kodefikasi dan Nomenklatur, Perencanaan Pembangunan dan Keuangan Daerah (Berita Negara Republik Indonesia Tahun 2019 Nomor 1447);
 - 31) Peraturan Menteri Dalam Negeri Nomor 81 Tahun 2022 tentang Pedoman Penyusunan Rencana Kerja Pemerintah Daerah Tahun 2023 (Berita Negara Republik Indonesia Tahun 2022 Nomor 590);
 - 32) Keputusan Menteri Dalam Negeri Nomor 050-5889 Tahun 2021 tentang Hasil Verifikasi, Validasi dan Inventarisasi Pemutakhiran Klasifikasi dan Nomenklatur Perencanaan Pembangunan dan Keuangan Daerah;
 - 33) Peraturan Daerah Provinsi Jawa Timur Nomor 4 Tahun 2021 tentang Perubahan atas Peraturan Daerah Provinsi Jawa Timur Nomor 7 Tahun 2019

tentang Rencana Pembangunan Jangka Menengah Daerah Provinsi Jawa Timur Tahun 2019-2024;

- 34) Peraturan Daerah Kota Malang Nomor 5 Tahun 2010 Tentang Rencana Pembangunan Jangka Panjang Daerah Kota Malang Tahun 2005-2025 (Lembaran Daerah Kota Malang Tahun 2010 Nomor 2 Seri E, Tambahan Lembaran Daerah Kota Malang Nomor 2);
- 35) Peraturan Daerah Kota Malang Nomor 4 Tahun 2011 tentang Rencana Tata Ruang Wilayah (RTRW) Kota Malang Tahun 2010-2030 (Lembaran Daerah Kota Malang Tahun 2010 Nomor 1 Seri E, Tambahan Lembaran Daerah Kota Malang Nomor 4);
- 36) Peraturan Daerah Kota Malang Nomor 5 tahun 2021 tentang Perubahan Atas Peraturan Daerah Kota Malang Nomor 1 Tahun 2019 tentang Rencana Pembangunan Jangka Menengah Daerah Kota Malang Tahun 2018-2023 (Lembaran Daerah Kota Malang Tahun 2021 Nomor 5 Tambahan Lembaran Daerah Kota Malang Nomor 195-5/2021).

1.3 Hubungan Antar Dokumen

Rencana Kerja Pemerintah Daerah (RKPD) Kota Malang Tahun 2023 disusun untuk mendukung koordinasi antar pelaku pembangunan dan harus selaras dan sinergi antar daerah, antar waktu, antar ruang, dan antar fungsi pemerintah. Serta menjamin keselarasan, keterkaitan dan konsistensi antara perencanaan, penganggaran, pelaksanaan, pengawasan dan evaluasi. RKPD Kota Malang Tahun 2023 merupakan penjabaran taktis RPJPD Kota Malang Tahun 2005-2025 dan RPJMD Kota Malang Tahun 2018-2023, sehingga keberadaanya tidak dapat dipisahkan. Penyusunan RKPD Kota Malang juga berpedoman pada RKP Pemerintah Tahun 2023 serta RKPD Provinsi Jawa Timur Tahun 2023.

Arah kebijakan pada RKPD Kota Malang Tahun 2023 mengacu pada dokumen perencanaan pembangunan di tingkat nasional yang meliputi Rencana Kerja Pemerintah (RKP) Tahun 2023, terutama dalam menyesuaikan tema RKP Tahun 2023 yaitu “Peningkatan Produktivitas Untuk Transformasi Ekonomi yang Inklusif dan Berkelanjutan”. RKPD Kota Malang Tahun 2023 juga disusun mengikuti kebijakan yang tertera dalam RKPD Provinsi Jawa Timur Tahun 2023 yakni “Peningkatan dan Pemerataan Kualitas Sumber Daya Manusia serta Transformasi Ekonomi yang Inklusif dan Berkelanjutan untuk mendukung Daya Saing Daerah dalam Menyambut Era Industri Perdagangan dan Jasa Berbasis Agro”. Dokumen perencanaan di tingkat nasional dan provinsi tersebut

kemudian dijadikan sebagai landasan dan acuan bagi perencanaan pembangunan daerah Kota Malang. Untuk itu tema RKPD Kota Malang Tahun 2023 adalah “Pemantapan Industri Kreatif Melalui Transformasi Digital dengan Dukungan Infrastruktur yang Terintegrasi”. Berikut adalah tabel penbandingan antara Prioritas Pembangunan Nasional Tahun 2023, Prioritas Pembangunan Provinsi Jawa Timur Tahun 2023 dan Prioritas Pembangunan Kota Malang Tahun 2023.

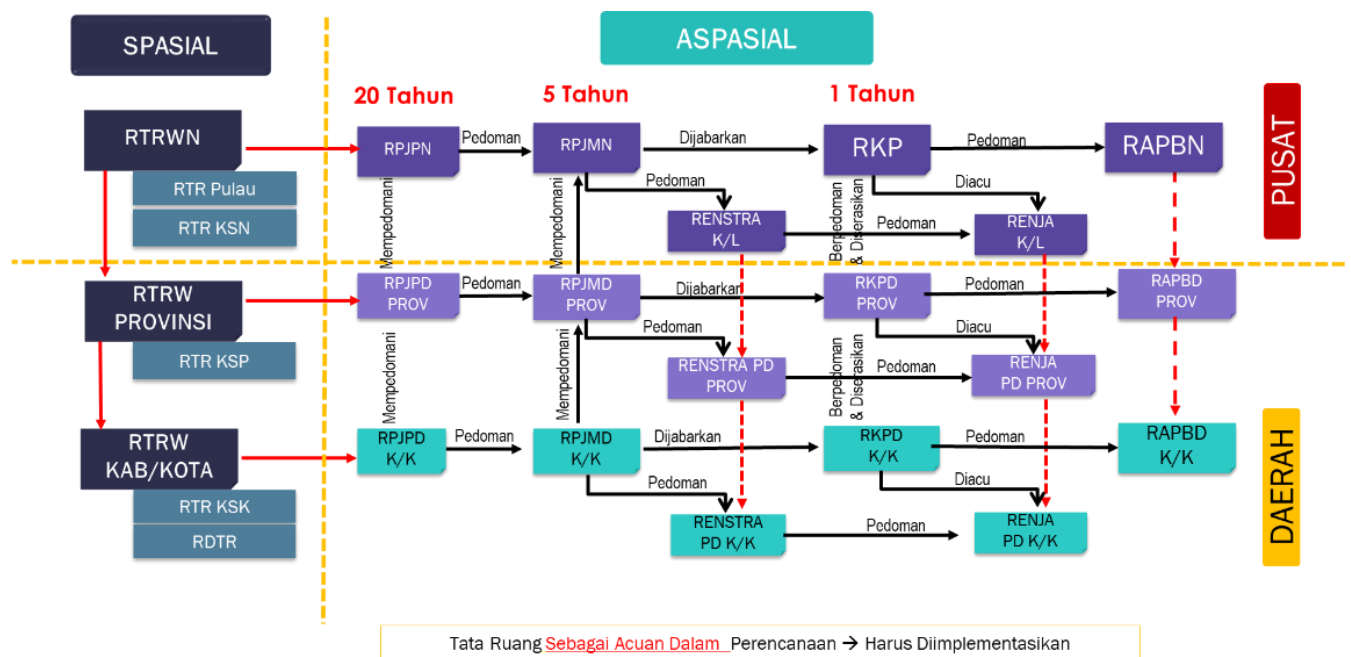
Tabel 1.1 Penbandingan Prioritas Pembangunan Nasional Tahun 2023, Prioritas Pembangunan Provinsi Jawa Timur Tahun 2023 dan Prioritas Pembangunan Kota Malang Tahun 2023

No.	Prioritas Pembangunan Nasional	Prioritas Pembangunan Provinsi Jawa Timur	Prioritas Pembangunan Kota Malang
1.	Memperkuat ketahanan ekonomi untuk pertumbuhan berkualitas dan berkeadilan	Pemulihan ekonomi kerakyatan melalui peningkatan nilai tambah sektor sekunder dan pariwisata	Pemenuhan target kinerja penyelenggaraan pembangunan daerah
2.	Mengembangkan wilayah untuk mengurangi kesenjangan dan menjamin pemerataan	Penguatan konektivitas antar wilayah dalam upaya pemerataan hasil pembangunan serta peningkatan layanan infrastruktur	Penguatan <i>branding</i> Kota Malang
3.	Meningkatkan sumber daya manusia yang berkualitas dan berdaya saing	Peningkatan kualitas Pendidikan, Kesehatan, produktivitas dan daya saing ketenagakerjaan serta pengentasan kemiskinan	Penuntasan penanganan masalah utama (banjir, kemacetan, pengangguran)
4.	Revolusi mental dan pembangunan kebudayaan	Peningkatan kepedulian sosial dan pelestarian nilai-nilai budaya lokal	Penguatan ketahanan sistem kesehatan masyarakat pasca pandemi
5.	Memperkuat infrastruktur untuk mendukung pengembangan ekonomi dan pelayanan dasar	Peningkatan dan kemandirian pangan dan pengelolaan sumber daya energi	Aktivasi dan perluasan ekosistem ekonomi kreatif dan <i>SMART City</i>
6.	Membangun lingkungan hidup, meningkatkan ketahanan bencana, dan perubahan iklim	Peningkatan ketahanan bencana dan kualitas lingkungan hidup	
7.	Memperkuat stabilitas Polhukhankam dan transformasi pelayanan publik	Peningkatan ketentraman, ketertiban umum dan peningkatan kualitas pelayanan publik bagi masyarakat di Jawa Timur	

RPJMD Kota Malang tahun 2018-2023 sebagai dokumen perencanaan 5 (lima) tahunan Pemerintah Kota Malang yang memuat prioritas program dan kegiatan dari Rencana Kerja (Renja) Pemerintah daerah Kota Malang. RPJMD

Kota Malang menjadi pedoman dalam penyusunan Renstra Perangkat Daerah Kota Malang dalam rentang waktu lima tahun. Renstra Perangkat Daerah merupakan penjabaran teknis RPJMD yang berfungsi sebagai dokumen perencanaan teknis operasional dalam menentukan arah kebijakan serta program kegiatan atau fungsi pemerintahan untuk jangka waktu lima tahun, yang disusun oleh setiap Pemerintah Daerah di bawah koordinasi Badan Perencanaan Pembangunan Daerah (BAPPEDA) Kota Malang.

Adapun keterkaitan antar dokumen perencanaan pembangunan daerah disajikan secara terperinci pada gambar berikut ini:



Gambar 1.1 Keterkaitan RKPD dengan Dokumen Perencanaan Lainnya

1.4 Maksud dan Tujuan

Maksud penyusunan RKPD Kota Malang Tahun 2023 ini dimaksudkan untuk menerjemahkan arah kebijakan RPJMD Kota Malang Tahun 2018-2023 kedalam kebijakan tahunan. Selain itu, maksud penyusunan RKPD Kota Malang Tahun 2023 adalah sebagai berikut:

- Untuk melakukan penjabaran terhadap RPJMD Kota Malang Tahun 2018-2023, dan Rencana Strategis Perangkat Daerah, serta menjadi pedoman Rencana Kerja Perangkat Daerah;
- Mendokumentasikan rancangan kerangka ekonomi daerah, prioritas pembangunan, rencana kerja yang terukur dan pendanaannya, baik yang dilaksanakan oleh pemerintah maupun yang melibatkan partisipasi masyarakat;
- Untuk menjamin keterkaitan dan konsistensi antara perencanaan, penganggaran, pelaksanaan dan pengawasan RKPD Kota Malang Tahun 2023 dengan RPJMD Kota Malang Tahun 2018-2023;

- d. Untuk menciptakan keterpaduan dalam pelaksanaan kegiatan pembangunan daerah, baik antar wilayah, antar fungsi maupun antar tingkat penyelenggaraan pemerintahan Kota Malang;
- e. Terciptanya efisiensi pengalokasian anggaran belanja dan juga terciptanya efektifitasnya anggaran pendapatan daerah.

Sedangkan tujuan penyusunan RKPD Kota Malang Tahun 2023 adalah sebagai pedoman dalam rangka:

- a. Penyusunan Rencana Kerja Perangkat Daerah (Renja-PD) Tahun 2023;
- b. Penyusunan Kebijakan Umum Perubahan APBD (KUA) serta Prioritas dan Plafon Anggaran Sementara Perubahan (PPAS) Tahun Anggaran 2023 dalam rangka penyusunan RAPBD Tahun Anggaran 2023;
- c. Pelaksanaan evaluasi RAPBD oleh Gubernur.

Adapun sasaran penyusunan RKPD Kota Malang Tahun 2023 adalah sebagai pedoman dalam rangka:

- a. Tercapainya kinerja Pembangunan Daerah sesuai dengan target Tahun 2023;
- b. Penyelesaian permasalahan, isu strategis dan prioritas pembangunan daerah Tahun 2023;
- c. Pelaksanaan pembangunan daerah yang berorientasi pada kesejahteraan masyarakat dalam rangka mewujudkan visi misi daerah.

1.5 Sistematika Dokumen RKPD

Peraturan Menteri Dalam Negeri Nomor 86 Tahun 2017 tentang Tata Cara Perencanaan, Pengendalian dan Evaluasi Pembangunan Daerah, Tata Cara Evaluasi Rancangan Peraturan Daerah tentang Rencana Pembangunan Jangka Panjang Daerah, dan Rencana Pembangunan Jangka Menengah Daerah, Rencana Pembangunan Jangka Menengah Daerah dan Rencana Kerja Pemerintah Daerah mengatur sistematika penyusunan Dokumen RKPD sebagai berikut:

BAB I : PENDAHULUAN

- 1.1. Latar Belakang
- 1.2. Dasar Hukum Penyusunan
- 1.3. Hubungan Antar Dokumen
- 1.4. Maksud dan Tujuan
- 1.5. Sistematika Dokumen RKPD

BAB II : GAMBARAN UMUM KONDISI DAERAH

2.1. Kondisi Umum Kondisi Daerah

2.1.1. Aspek Geografi dan Demografi

2.1.2. Aspek Kesejahteraan Masyarakat

2.1.3. Aspek Pelayanan Umum

2.1.4. Aspek Daya Saing Daerah

2.2. Evaluasi Pelaksanaan Program dan Kegiatan RKPD sampai tahun berjalan dan Realisasi RPJMD

2.3. Permasalahan Pembangunan Daerah

2.3.1. Permasalahan Daerah yang Berhubungan dengan Prioritas dan Sasaran Pembangunan Daerah

2.3.2. Identifikasi Permasalahan Penyelenggaraan Urusan Pemerintah Daerah

BAB III : KERANGKA EKONOMI DAERAH DAN KEUANGAN DAERAH

3.1. Arah Kebijakan Ekonomi Daerah

3.2. Arah Kebijakan Keuangan Daerah

BAB IV : SASARAN DAN PRIORITAS PEMBANGUNAN DAERAH

4.1. Tujuan dan Sasaran Pembangunan

4.2. Prioritas dan Sasaran Pembangunan Tahun 2023

BAB V : RENCANA KERJA DAN PENDANAAN DAERAH

BAB VI : KINERJA PENYELENGGARAAN PEMERINTAHAN DAERAH

BAB VI : PENUTUP

BAB II

GAMBARAN UMUM KONDISI DAERAH

2.1 Kondisi Umum Daerah

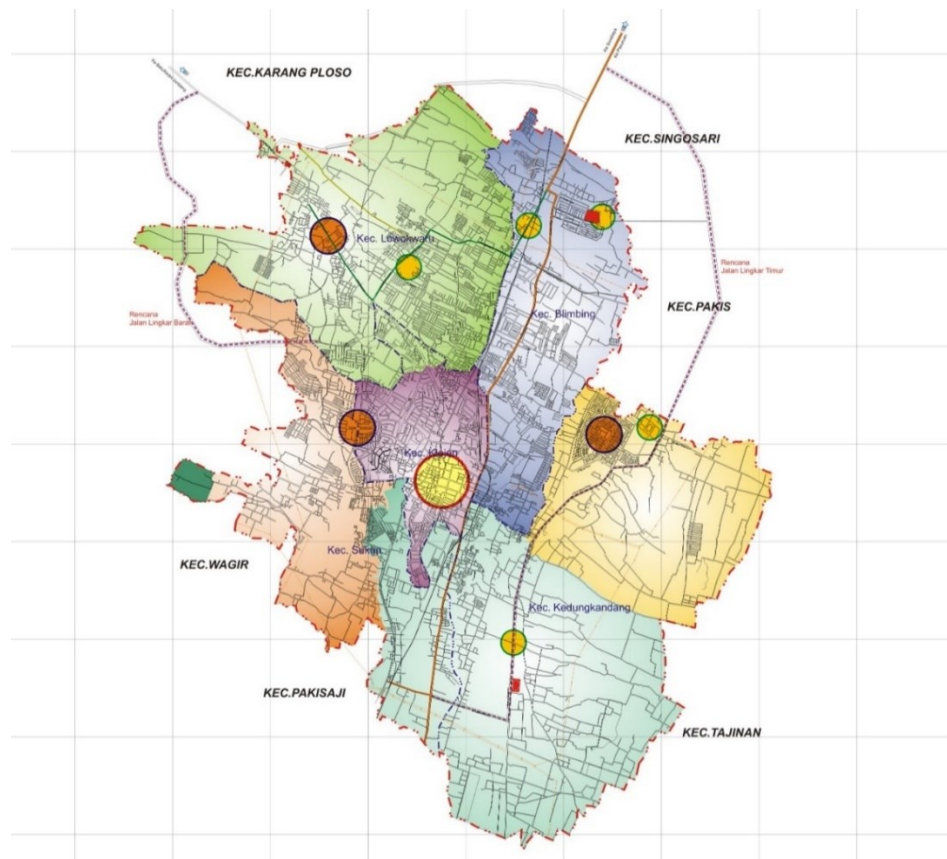
2.1.1 Aspek Geografi dan Demografi

A. Karakteristik Lokasi dan Wilayah

1) Luas, Letak, Batas Wilayah Administrasi, dan Kondisi Geografis

Secara astronomis, Kota Malang terletak pada 07°46'48" LS - 08°46'42" LS dan 112°31'42" BT - 112°48'48" BT. Sedangkan secara administratif Kota Malang merupakan salah satu Kota dari 38 (tiga puluh delapan) Kabupaten/Kota di Provinsi Jawa Timur dengan batas administratif sebagai berikut:

- a. Sebelah Utara: Kecamatan Singosari dan Kecamatan Karangploso, Kabupaten Malang.
- b. Sebelah Barat: Kecamatan Wagir dan Kecamatan Dau, Kabupaten Malang.
- c. Sebelah Timur: Kecamatan Pakis dan Kecamatan Tumpang, Kabupaten Malang.
- d. Sebelah Selatan: Kecamatan Tajinan dan Kecamatan Pakisaji, Kabupaten Malang.



Gambar 2.1 Peta Kota Malang
*Sumber: Lampiran I Peraturan Daerah Nomor 4 Tahun 2011
tentang RTRW Kota Malang*

Adapun Kota Malang memiliki wilayah seluas 114,2616 km². Kota Malang merupakan Kota terbesar kedua di Jawa Timur setelah Surabaya. Berdasarkan ketentuan tentang pembagian wilayah, Kota Malang secara administratif terbagi menjadi 5 (lima) kecamatan dengan jumlah kelurahan sebanyak 57 (lima puluh tujuh) yang terbagi menjadi 557 Rukun Warga (RW) dan 4.286 Rukun Tetangga (RT).

2) Topografi

Secara topografis, Kota Malang sebagian besar dikelilingi daerah perbukitan. Kota Malang terletak pada ketinggian antara 445-526 m (dpal), dengan keadaan kemiringan tanah Kota Malang dapat diklasifikasikan sebagai berikut:

- a. Kemiringan 0-8% tersebar diseluruh kecamatan di Kota Malang. Kelas kemiringan ini tergolong datar agak landai. Kondisi tanah yang berada pada kelas kemiringan ini sangat potensial untuk dijadikan permukiman, pertanian, dan perkebunan.
- b. Kemiringan 8-15% merupakan kelas kemiringan yang tergolong landai agak miring. Kelas kemiringan ini berada di seluruh kecamatan di Kota Malang. Kondisi tanah pada kelas kemiringan ini cocok untuk dijadikan berbagai jenis usaha konservasi tanah dan air.
- c. Kemiringan 15-25% merupakan kelas kemiringan yang tergolong miring agak curam. Kelas kemiringan ini juga berada diseluruh kecamatan Kota Malang namun hanya pada lokasi-lokasi tertentu seperti sempadan sungai. Wilayah terluas pada kemiringan ini yaitu Kecamatan Kedungkandang dan Kecamatan Lowokwaru.
- d. Kemiringan 25-45% merupakan kelas kemiringan yang tergolong curam. Kelas kemiringan ini di Kota Malang berada disekitar sempadan sungai. Namun wilayah terluas yang berada pada kelas kemiringan ini yaitu Kecamatan Kedungkandang dan Kecamatan Lowokwaru yang merupakan tempat tertinggi di Kota Malang. Kondisi tanah pada kelas kemiringan ini kurang baik untuk dijadikan pertanian namun demikian perlu dikelola dengan memilih tanaman yang bisa digunakan untuk konservasi.
- e. Kemiringan >45% merupakan kelas kemiringan sangat curam. Kelas kemiringan ini berada di Kecamatan Kedungkandang. Kondisi tanah pada kelas kemiringan ini sangat rentan terhadap erosi sehingga perlu upaya pelestarian hutan.

Berdasarkan hasil analisis kajian dokumen KLHS perubahan RPJMD Kota Malang Tahun 2021 bahwa salah satu lokasi yang paling tinggi berdasarkan klasifikasi topografinya adalah Pegunungan Buring yang terletak di sebelah Timur Kota Malang. Dengan letak lokasi yang tinggi dan berada diantara wilayah pegunungan, menjadikan Kota Malang sebagai kota yang berpotensi dalam sektor pariwisata. Dari atas pegunungan ini terlihat jelas pemandangan yang indah antara lain dari arah Barat terlihat barisan Gunung Kawi dan Panderman, sebelah Utara adalah Gunung Arjuno, sebelah Timur adalah Gunung Semeru dan jika melihat kebawah terlihat hamparan Kota Malang.

3) Geologi

Berdasarkan hasil analisis kajian dokumen KLHS RPJMD Kota Malang Tahun 2021 (2021:4-12) bahwa keadaan geologis di Kota Malang termasuk kategori dataran tinggi. Sebab Kota Malang merupakan kota yang dikelilingi oleh pegunungan. Di sebelah utara terdapat Gunung Arjuno; di sebelah timur terdapat Gunung Semeru; di sebelah barat terdapat Gunung Panderman; Gunung Kawi; dan Gunung Kelud. Keadaan tanah di bagian selatan termasuk dataran tinggi yang cukup luas, sehingga cocok untuk industri. Keadaan tanah di bagian utara termasuk dataran tinggi yang subur, sehingga cocok untuk pertanian. Keadaan tanah bagian timur merupakan dataran tinggi dengan keadaan kurang subur. Sedangkan keadaan tanah bagian barat merupakan dataran tinggi yang amat luas menjadi daerah pendidikan. Jenis tanah di wilayah Kota Malang terbagi menjadi 4 (empat) macam, antara lain:

- a. Alluvial kelabu kehitaman dengan luas 6.930.267 Ha.
- b. Mediteran coklat dengan luas 1.225.160 Ha.
- c. Asosiasi latosol coklat kemerahan *grey* coklat dengan luas 1.942.160 Ha.
- d. Asosiasi andosol coklat dan *grey* humus dengan luas 1.765,160 Ha.

Struktur tanah pada umumnya relatif baik, akan tetapi yang perlu mendapatkan perhatian adalah penggunaan jenis tanah andosol yang memiliki sifat peka erosi. Jenis tanah andosol ini terdapat di Kecamatan lowokwaru dengan relatif kemiringan sekitar 15 %.

4) Hidrologi

Dipandang dari aspek hidrologis, Kota Malang terletak pada Cekungan Air Tanah (CAT) Brantas. Berdasarkan hasil analisis kajian dokumen KLHS RPJMD Kota Malang Tahun 2018 (2018:4-7) bahwa di

dalam CAT Brantas terkandung potensi dan cadangan air tanah dengan kualitas yang sangat bagus untuk bahan baku air minum. Wilayah CAT Brantas ini mempunyai wilayah cekungan yang terbesar di Propinsi Jawa Timur. Karena letak Kota Malang yang berada pada CAT Brantas ini, maka pemerintah daerah melalui PDAM saat ini menggunakannya sebagai bahan baku utama untuk air minum bagi masyarakat. Disamping itu, Kota Malang juga memiliki 4 (empat) Daerah Aliran Sungai (DAS), yaitu DAS Metro yang berada di Jalan Raya Langsep, DAS Brantas yang berada di Jalan Gajayana sampai Jalan MT. Haryono, DAS Bango yang berada di Jalan Sukarno Hatta, serta DAS Bango yang berada di Jalan Terusan Borobudur sampai Kawasan Pasar Blimbing. Sementara itu, perairan permukaannya berupa aliran beberapa sungai yang berfungsi sebagai bahan baku pengairan maupun untuk saluran pembuangan akhir drainase kota.

Sementara itu, perairan permukaannya berupa aliran beberapa sungai yang berfungsi sebagai bahan baku pengairan maupun untuk saluran pembuangan akhir dari drainase kota. Berdasarkan hasil analisis kajian dokumen KLHS RPJMD Kota Malang Tahun 2018 (2018:42) Di wilayah Kota Malang terdapat 4 (empat) sungai utama yang cukup besar, yaitu Sungai Brantas, Sungai Metro, Sungai Mewek-Kalisari-Bango, dan Sungai Amprong. Sungai-sungai yang lain adalah merupakan sungai-sungai relatif kecil yang merupakan sungai pecahan, maupun sungai terusan dari keempat sungai besar tersebut. Kondisi Kota Malang berada pada daerah lereng gunung sehingga Kota Malang menjadi jalur aliran air bagi daerah dataran rendah dibawahnya.

5) Klimatologi

Iklm Kota Malang dipengaruhi oleh letak geologis yang berada di lokasi yang tinggi dan di antara wilayah pegunungan. Kota Malang beriklim muson tropis (pengelompokan iklim Köppen: Am) sehingga memiliki dua musim, yaitu penghujan dan kemarau.

Data iklim yang tersedia di Badan Meteorologi dan Geofisika Stasiun Klimatologi Karangploso untuk Kota Malang adalah suhu, kelembapan, kecepatan angin, tekanan udara, jumlah hari hujan, jumlah curah hujan dan rata-rata harian penyinaran matahari. Berikut adalah data klimatologi Kota Malang:

Tabel 2.1 Pengamatan Unsur Iklim Kota Malang menurut Bulan Tahun 2021

Bulan	Suhu (°C)			Kelembaban (%)		
	Minimum	Rata-rata	Maksimum	Minimum	Rata-rata	Maksimum
(1)	(2)	(3)	(4)	(5)	(6)	(7)
Januari	20,0	24,5	29,4	56,0	83,0	98,0
Februari	19,6	24,9	30,4	56,0	80,0	98,0
Maret	19,0	24,9	30,0	55,0	81,2	99,0
April	17,7	25,7	31,2	39,0	73,7	97,0
Mei	17,6	25,8	30,6	53,0	74,2	95,0
Juni	19,2	25,5	30,6	53,0	76,3	97,0
Juli	14,9	24,6	30,6	21,0	70,6	95,0
Agustus	16,2	24,9	31,2	36,0	73,2	95,0
September	18,5	25,1	31,2	38,0	74,0	97,0
Oktober	19,0	25,3	31,5	45,0	76,9	97,0
November	18,8	24,7	31,4	57,0	83,2	98,0
Desember	20,0	25,3	30,6	57,0	81,6	100,0

Bulan	Kecepatan angin (m/det)			Tekanan Udara (mbar)		
	Minimum	Rata-rata	Maksimum	Minimum	Rata-rata	Maksimum
(1)	(2)	(3)	(4)	(5)	(6)	(7)
Januari	<i>Calm</i>	3,3	18,0	940,2	943,4	946,3
Februari	<i>Calm</i>	4,1	16,0	937,7	943,8	947,6
Maret	<i>Calm</i>	2,8	18,0	938,8	944,2	948,0
April	<i>Calm</i>	3,3	15,0	939,3	945,2	948,9
Mei	<i>Calm</i>	3,7	17,0	940,8	944,7	948,1
Juni	<i>Calm</i>	3,3	19,0	942,2	946,0	1014,6
Juli	<i>Calm</i>	4,2	19,0	942,2	945,9	949,3
Agustus	<i>Calm</i>	5,0	16,0	942,8	946,4	949,5
September	<i>Calm</i>	4,9	16,0	941,9	945,8	949,4
Oktober	<i>Calm</i>	4,3	13,0	940,9	945,6	950,9
November	<i>Calm</i>	2,7	15,0	939,8	944,0	947,8
Desember	<i>Calm</i>	3,3	16,0	940,8	944,8	947,9

Bulan	Jumlah Curah Hujan (mm)	Jumlah Hari Hujan (mm)	Rata-rata Harian Penyinaran Matahari (%)
(1)	(2)	(3)	(4)
Januari	373,5	28	20,1
Februari	486,4	24	30,2
Maret	299,7	22	36,9
April	123,8	11	51,2
Mei	82,7	9	58,6
Juni	206,3	13	58,7
Juli	17,0	4	67,0
Agustus	36,9	8	61,9
September	107,0	5	51,4
Oktober	132,8	15	55,9
November	367,1	26	34,2
Desember	214,6	19	37,2

Sumber: Badan Meteorologi dan Geofisika Stasiun Klimatologi Karangploso, Kota Malang, 2022

6) Penggunaan Lahan

Penggunaan lahan di Kota Malang terbagi menjadi 2 (dua) kawasan, yakni kawasan lindung dan kawasan budidaya. Pada masing-masing kawasan tersebut telah ditetapkan fungsi utama keberadaan dan kemanfaatannya. Adapun penggunaan lahan di Kota Malang diantaranya:

a. Kawasan Lindung, merupakan kawasan yang ditetapkan dengan fungsi utama melindungi kelestarian hidup yang mencakup sumber daya alam dan sumber daya buatan. Kawasan lindung di Kota Malang terdiri dari:

(1) Kawasan Lindung Setempat, yang meliputi daerah sekitar sungai atau sempadan sungai dan sempadan irigasi.

(2) Kawasan Rawan Bencana, merupakan kawasan yang memiliki kecenderungan terjadi bencana banjir dan tanah longsor meliputi:

(a) Kelurahan Mergosono,

(b) Kelurahan Madyopuro,

(c) Kelurahan Lesanpuro,

(d) Kelurahan Kedungkandang, dan

(e) Kelurahan Kotalama.

(3) Kawasan Cagar Budaya, terdiri dari:

1) Lingkungan Cagar Budaya, yang meliputi:

i. Lingkungan Candi Badut,

ii. Lingkungan Candi Tidar,

iii. Lingkungan Gunung Buring,

iv. Situs Tlogomas, dan

v. Lingkungan Polowijen.

2) Bangunan Cagar Budaya, yang meliputi:

i. Balai Kota Malang,

ii. Stasiun Kereta Api,

iii. Bank Indonesia,

iv. Kantor Perbendaharaan dan Kas Negara,

v. Gereja Kathedral Hati Kudus,

vi. Sekolah Cor-Jessu,

vii. Gedung PLN,

viii. Perumahan yang ada di sepanjang Jalan Besar Ijen,

ix. Toko Oen, dan

x. Masjid Agung Jami' .

- (4) Kawasan RTH Kota, terdiri dari:
 - (a) RTH Publik
 - i. RTH Jalur Jalan
 - ii. RTH Taman, monumen dan gerbang kota
 - iii. RTH Lapangan Olahraga dan makam
 - iv. RTH Hutan Kota dan Taman Bibit
 - v. RTH Pengaman Jalur Kereta Api (KA), Saluran Udara Tegangan Tinggi (SUTT), Sungai dan *Buffer Zone*
 - (b) RTH Privat
 - i. Lingkungan permukiman
 - ii. Taman kantor
 - iii. Taman gedung komersil

b. Kawasan Budidaya, merupakan kawasan yang ditetapkan dengan fungsi utama untuk dibudidayakan atas dasar kondisi dan potensi sumber daya alam, sumber daya manusia, dan sumber daya buatan. Kawasan budidaya di Kota Malang terdiri dari:

- (1) Kawasan Perumahan
- (2) Kawasan Perdagangan dan Jasa
- (3) Kawasan Perkantoran
- (4) Kawasan Industri dan Pergudangan
- (5) Kawasan Pariwisata
- (6) Ruang Evakuasi Bencana
- (7) Ruang bagi Kegiatan Sektor Informal
- (8) Kawasan Peruntukan Lain, yang meliputi:
 - (a) Kawasan Pelayanan Umum Pendidikan
 - (b) Kawasan Pelayanan Umum Kesehatan
 - (c) Kawasan Pelayanan Umum Peribadatan
 - (d) Kawasan Pelayanan Umum Rekreasi dan Olahraga

Hingga saat ini kondisi yang ada atas struktur penggunaan lahan di Kota Malang telah mengalami perambahan kawasan terbangun (konversi lahan terbangun) semakin luas ke daerah yang bukan peruntukannya, baik secara natural maupun terencana. Semakin tinggi jumlah dan kepadatan penduduk di Kota Malang yang disertai dengan kebutuhan ruang untuk tempat tinggal menjadi salah satu penyebab konversi lahan. Sehingga hal ini berimplikasi pada meningkatnya kerusakan lingkungan. Bahkan tidak jarang sempadan sungai maupun kawasan RTH menjadi alternatif konversi lahan

terbangun sebagai ruang untuk tempat tinggal maupun konversi lahan yang tidak sesuai peruntukannya.

B. Potensi Pengembangan Wilayah

Potensi pengembangan wilayah Kota Malang dapat dijelaskan sebagai berikut:

- a) Terdapat penambahan pengembangan kawasan metropolitan;
- b) Fungsi kegiatan Kota Malang yang berskala nasional, yang meliputi pertanian tanaman pangan, perkebunan, hortikultura, kehutanan, perikanan, peternakan, pertambangan, perdagangan, jasa, pendidikan, kesehatan, pariwisata, dan industri;
- c) Pengembangan Kota Malang saat ini adalah ke arah *Urban Heritage*;
- d) Pengembangan jaringan jalan perkotaan memiliki peran penting dalam pergerakan internal dan eksternal di Kota Malang;
- e) Pengembangan jaringan kereta api memiliki potensi dan peran sebagai penghubung wilayah, baik nasional maupun internasional, untuk menunjang, mendorong, dan menggerakkan pembangunan nasional guna meningkatkan kesejahteraan rakyat;
- f) Pengamanan dan perlindungan sekitar sungai atau sempadan sungai baik sungai-sungai besar maupun kecil dilarang untuk alih fungsi lindung yang menyebabkan atau merusak kualitas air, kondisi fisik dan dasar sungai serta alirannya;
- g) Penyediaan dan pengembangan potensi RTH di Kota Malang untuk memenuhi standar RTH minimal;
- h) Pelestarian kawasan sekitar mata air;
- i) Pencegahan dilakukan kegiatan budidaya di sekitar mata air;
- j) Lingkungan cagar budaya dan bangunan cagar budaya yang memiliki nilai sejarah dan penanda atau jati diri pembentukan kota;
- k) Adanya pengembangan kawasan industri kecil-menengah terpadu di Kota Malang;
- l) Kota Malang memiliki potensi wisata berupa wisata buatan milik swasta dan wisata budaya berupa cagar budaya;
- m) Pengembangan fasilitas transportasi.

C. Wilayah Rawan Bencana

Pengembangan potensi sumberdaya dan infrastruktur di Kota Malang berdampak pada perubahan ekosistem dan akhirnya menyebabkan degradasi lingkungan sehingga terjadi bencana. Kondisi lingkungan yang menggejala diuraikan dalam data per kecamatan berikut ini :

1) Kecamatan Kedungkandang

Kecamatan Kedungkandang merupakan kecamatan terluas di Kota Malang. Penggunaan lahan terluas di Kecamatan Kedungkandang adalah lahan kosong yang bisa berindikasi berupa lahan pertanian atau perkebunan. Gangguan atau bencana yang sering terjadi di Kecamatan Kedungkandang terbesar adalah banjir dan tanah longsor kemudian kebakaran serta kekeringan. Banjir terjadi pada zona banjir di sepanjang aliran sungai begitu juga dengan tanah longsor pada daerah sempadan sungai. Kejadian kebakaran dominan terjadi pada wilayah penggunaan lahan permukiman disebelah utara, sedangkan kekeringan berada pada topografi tertinggi di Kota Malang yaitu perbukitan buring dibelah tenggara Kota Malang.

2) Kecamatan Sukun

Kecamatan Sukun merupakan kecamatan yang berada di sebelah barat Kota Malang. Gangguan atau bencana yang dominan sering terjadi adalah banjir, tanah longsor, dan kemudian kebakaran. Hampir sebagian wilayah selatan Kecamatan Sukun menjadi kawasan yang sering banjir karena merupakan salah satu ordo sungai besar yang mengalirkan air ke arah Kabuapten Malang dan berada pada zona banjir (kemiringan 0-3%). Kejadian tanah longsor di Kecamatan Sukun juga berada pada daerah igir atau sempadan sungai di daerah sekitar zona banjir. Kejadian kebakaran di Kecamatan Sukun tidak seluas kecamatan-kecamatan yang lain di Kota Malang, daerah yang sering terjadi kebakaran adalah Kecamatan Sukun bagian selatan.

3) Kecamatan Klojen

Kecamatan Klojen adalah kecamatan terkecil di Kota Malang dengan tingkat kepadatan pemukiman tertinggi. Gangguan atau bencana yang lebih sering terjadi di Kecamatan Klojen adalah kebakaran dan kemudian banjir. Dengan tingkat kepadatan permukiman yang tinggi menyebabkan tingkat terjadinya kebakaran di Kecamatan Klojen lebih banyak daripada kecamatan lain di Kota Malang. Untuk gangguan atau bencana banjir, lebih sering terjadi pada Kecamatan Klojen bagian selatan dimana berada pada zona banjir kemiringan 0-3% dan merupakan salah satu ordo yang mengalirkan air dari sub-sub ordo.

4) Kecamatan Blimbing

Kecamatan Blimbing merupakan kecamatan yang memiliki penggunaan lahan pemukiman yang luas. Gangguan atau bencana yang sering terjadi di Kecamatan Blimbing adalah kebakaran, banjir,

dan tanah longsor. Tingkat kepadatan pemukiman yang tinggi dapat menyebabkan kebakaran meluas. Banjir yang terjadi di Kecamatan Blimbing berada pada zona banjir di kemiringan 0-3% di sekitar aliran sungai di Kecamatan Blimbing, begitu juga dengan longsor yang terjadi di Kecamatan Blimbing berada pada daerah igir-igir sungai yang memiliki volume atau debit yang tinggi.

5) Kecamatan Lowokwaru

Kecamatan Lowokwaru merupakan kecamatan yang memiliki topografi bergelombang hampir sama dengan Kecamatan Kedungkandang yang sebagian memiliki topografi tinggi. Gangguan atau bencana yang sering terjadi di Kecamatan Lowokwaru adalah banjir, tanah longsor, dan kemudian kebakaran. Banjir dan tanah longsor lebih dominan karena sungai-sungai yang mengalir berasal dari topografi agak tinggi dan masuk pada zona banjir (kemiringan 0-3%) di Kecamatan Klojen sehingga menimbulkan banjir di beberapa titik. Untuk tanah longsor, hampir sama dengan kecamatan-kecamatan lain yaitu berada pada daerah igir-igir sungai atau sempadan-sempadan sungai. Bencana kebakaran yang terjadi di Kecamatan Lowokwaru tidak terlalu dominan karena sebagian wilayahnya berupa lahan kosong dan RTH, yang sering terjadi kebakaran adalah Kecamatan Lowokwaru bagian timur yang memiliki tingkat kepadatan pemukiman yang tinggi.

Kawasan Rawan Bencana, merupakan kawasan yang memiliki kecenderungan terjadi bencana banjir dan tanah longsor meliputi :

- a. Kelurahan Mergosono;
- b. Kelurahan Madyopuro;
- c. Kelurahan Lesanpuro;
- d. Kelurahan Kedungkandang; dan
- e. Kelurahan Kotalama.

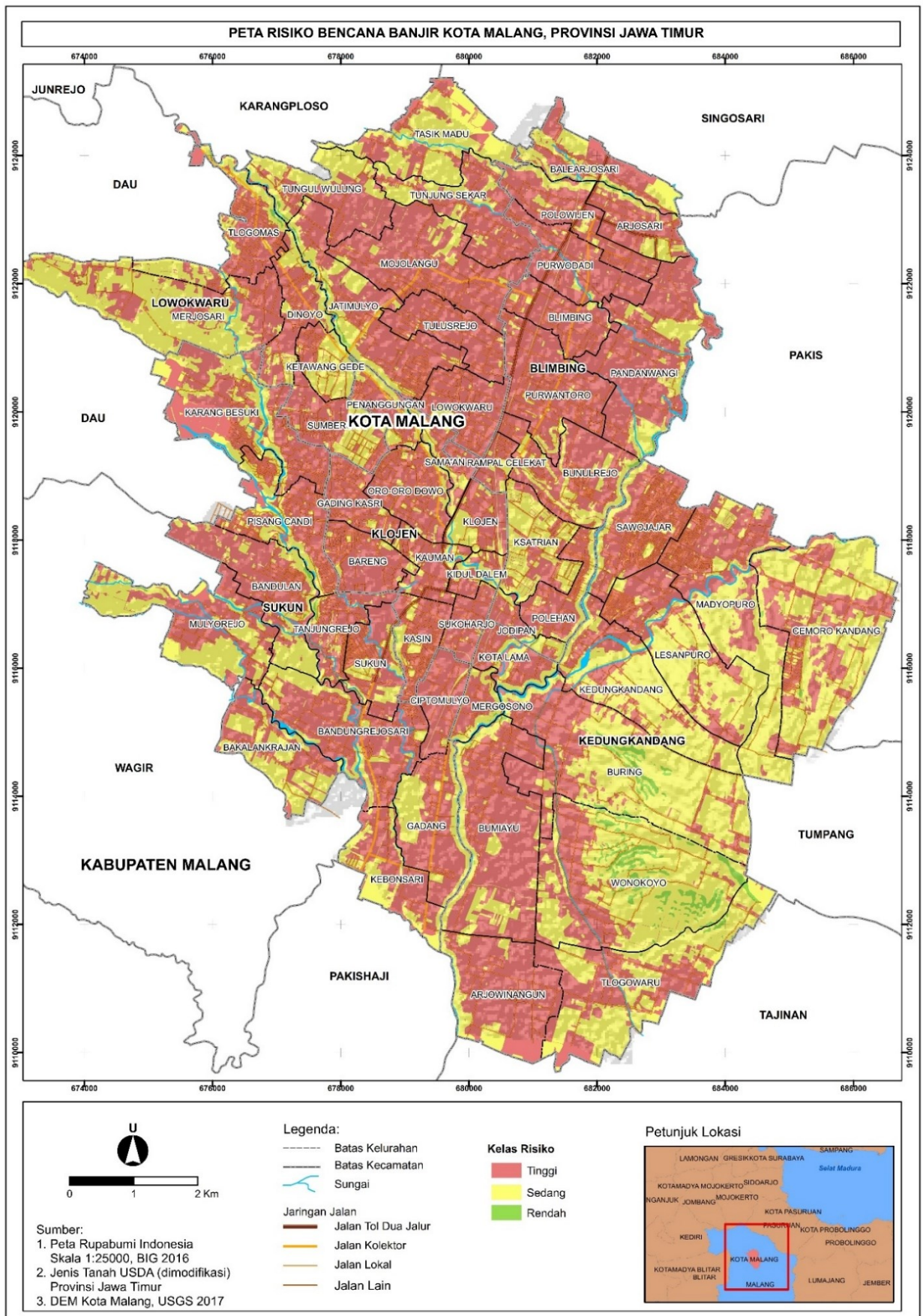
Berikut adalah data kejadian bencana di Kota Malang:

Tabel 2.2 Rekap Kejadian Bencana di Kota Malang Tahun 2021

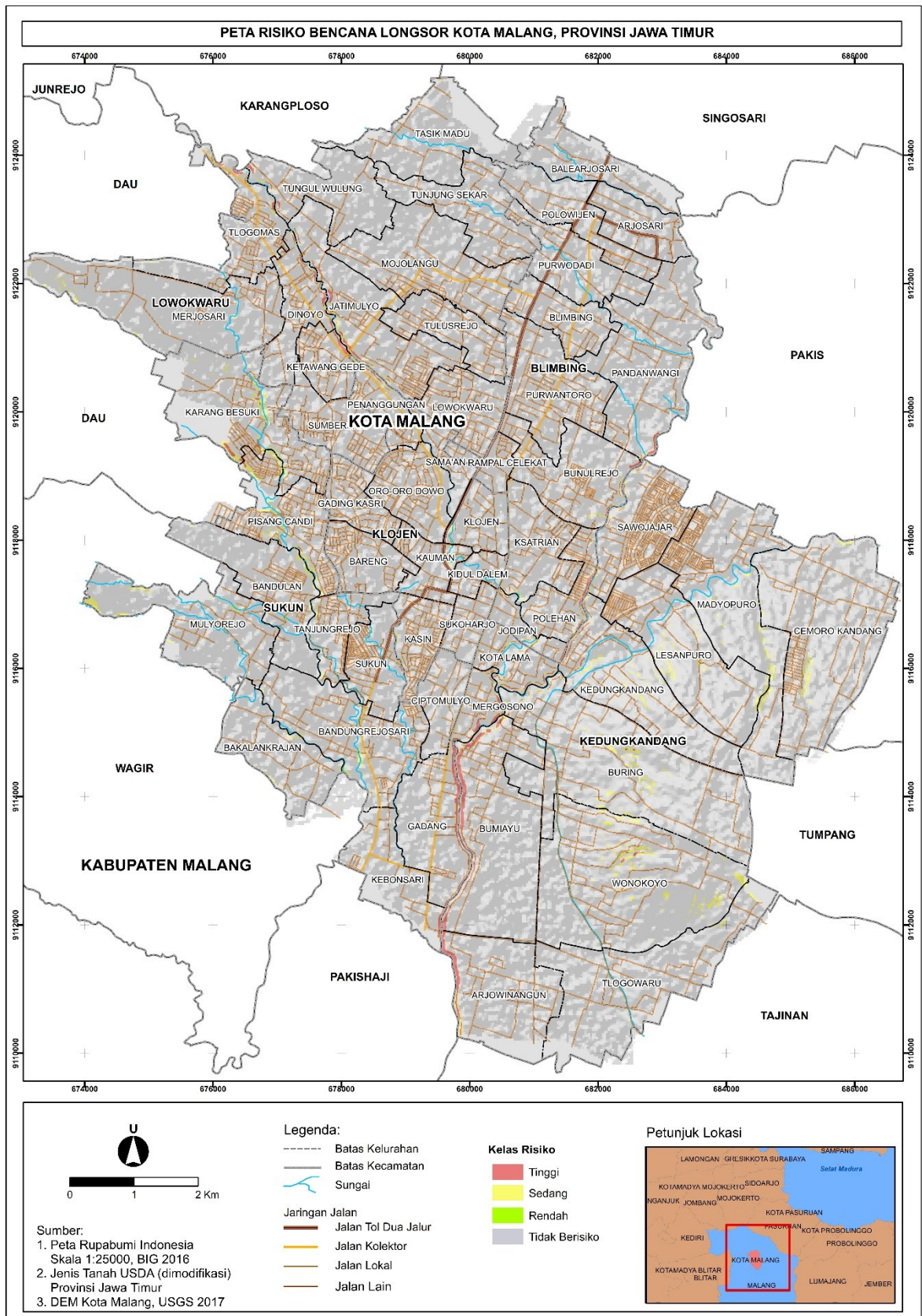
No.	Jenis Bencana	Jumlah	Perkiraan Kerugian (Rp)	Korban		
				Mengungsi	Luka-Luka	Terdampak
1	Tanah Longsor	79	1.599.877.360	25	9	197
2	Banjir	92	3.811.715.000	688		2623
3	Cuaca Ekstrem	35	65.194.300	15	4	112
4	Gempa Bumi	3	35.005.560	5	2	21
Total		209	5.511.792.220	733	15	2953

Sumber: Badan Penanggulangan Bencana Daerah Kota Malang, 2022

Hasil analisis kajian dokumen Rencana Penanggulangan Bencana Kota Malang Tahun 2017-2022 (2017:III.4) Sebagian besar wilayah Kota Malang tidak rawan terhadap bencana longsor. Hanya sekitar 3% dari wilayahnya yang berisiko terhadap longsor (Gambar 2.3). Hal ini dikarenakan Kota Malang terletak pada topografi yang relatif datar, kecuali pada tepi-tepi sungai. Wilayah risiko tersebut berada di wilayah tebing Sungai Brantas yang terjal. Potensi bencana Tanah Longsor terlebih harus diwaspadai pada pemukiman di sekitar Daerah Aliran Sungai (DAS) atau tebing bibir sungai. Namun pada kenyataan yang terjadi dilapangan dan berdasarkan data yang dihimpun oleh BPBD Kota Malang Bencana Alam Tanah Longsor adalah bencana Alam yang paling sering terjadi di Kota Malang.



Gambar 2.2 Peta Risiko Bencana Banjir Kota Malang
 Sumber: analisis kajian dokumen Rencana Penanggulangan Bencana
 Kota Malang Tahun 2017-2022

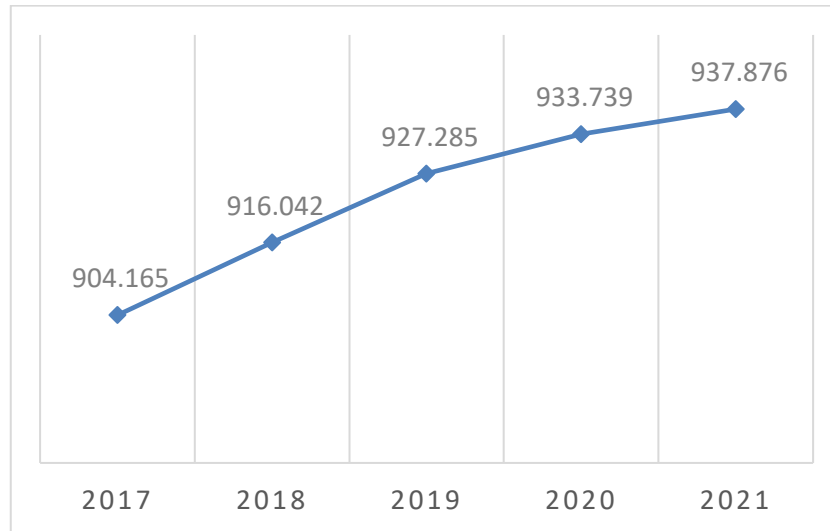


Gambar 2.3 Peta Risiko Bencana Tanah Longsor Kota Malang
 Sumber: analisis kajian dokumen Rencana Penanggulangan Bencana Kota Malang Tahun 2017-2022

D. Demografi

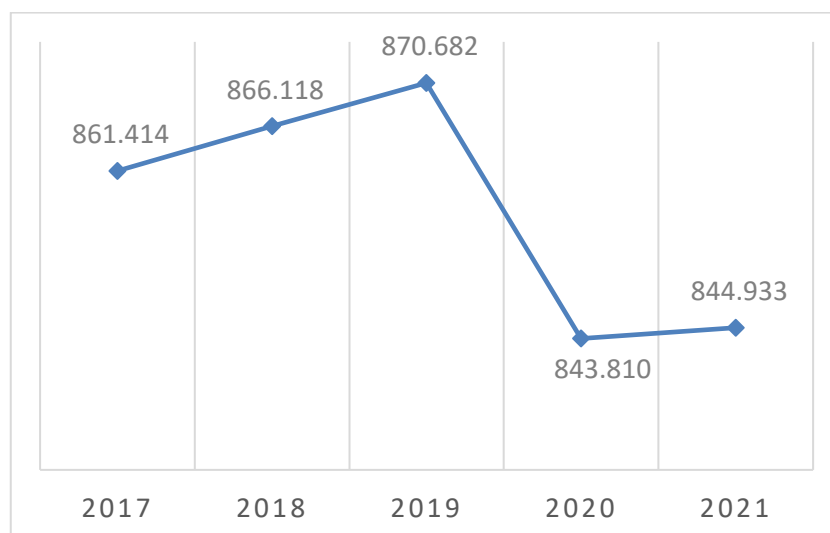
1) Jumlah Penduduk

Salah satu faktor penting dalam sebuah perencanaan pembangunan yakni kondisi dan perkembangan demografi suatu daerah karena penduduk merupakan modal dasar keberhasilan pembangunan. Informasi tentang demografi memiliki posisi strategis dalam penentuan kebijakan dan strategi pembangunan.



Gambar 2.4 Perkembangan Jumlah Penduduk *De Jure* Kota Malang Tahun 2017-2021

Sumber: Dinas Kependudukan dan Pencatatan Sipil Kota Malang, 2022



Gambar 2.5 Perkembangan Jumlah Penduduk *De Facto* Kota Malang Tahun 2017-2021

Sumber: Badan Pusat Statistik Kota Malang, 2022

Data penduduk *De Jure* adalah data pencatatan kependudukan yang bertempat tinggal di suatu daerah dan dilaksanakan sensus secara resmi. Hal ini biasanya dilakukan dengan merujuk pada data kependudukan resmi yaitu Kartu Keluarga. Data penduduk *De Facto* adalah data pencacahan yang dilakukan Badan Pusat Statistik

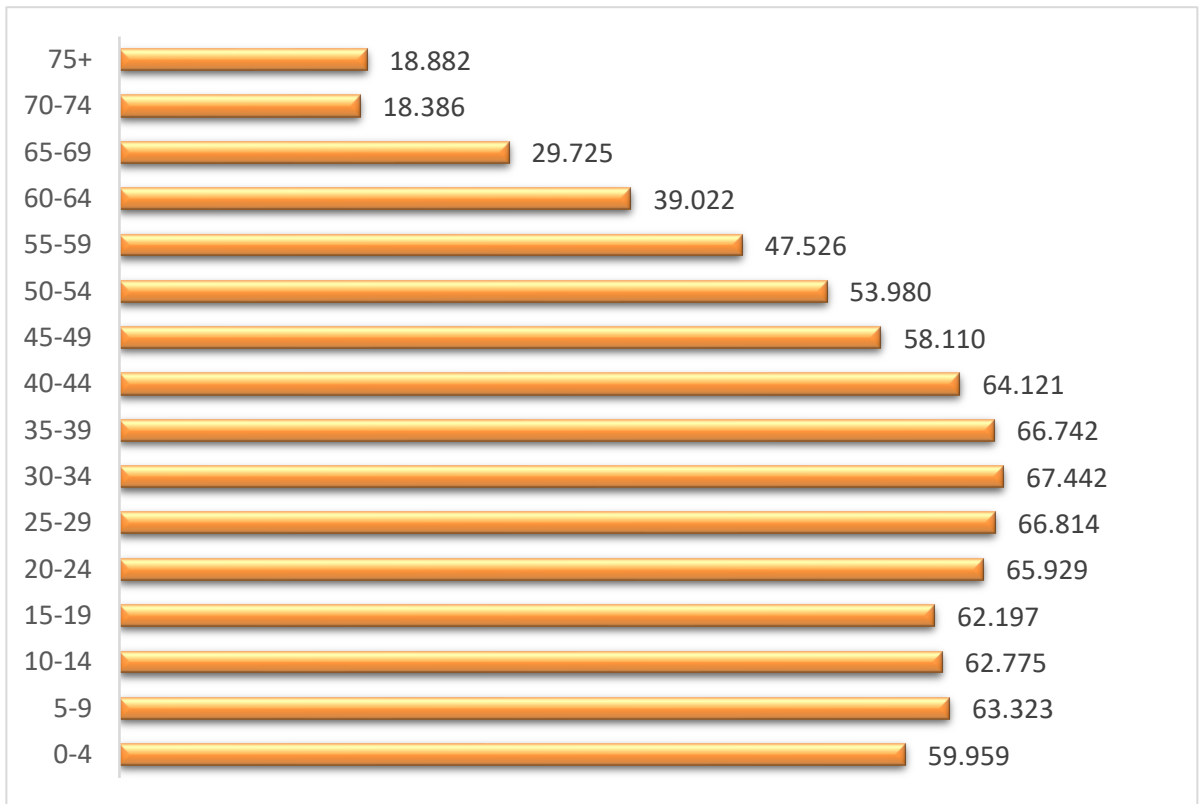
terhadap seluruh penduduk yang berdomisili di suatu daerah termasuk warga negara asing.

Pada Gambar 2.2 Jumlah penduduk Kota Malang secara *De Jure* menunjukkan tren peningkatan hingga tahun 2021 dan pada Gambar 2.3 jumlah penduduk Kota Malang menurut BPS pada tahun 2017 sampai dengan tahun 2019 adalah data hasil proyeksi dengan tahun dasar 2010. Sedangkan data tahun 2020 adalah merupakan hasil dari sensus penduduk dan data tahun 2021 adalah data proyeksi dengan tahun dasar 2020.

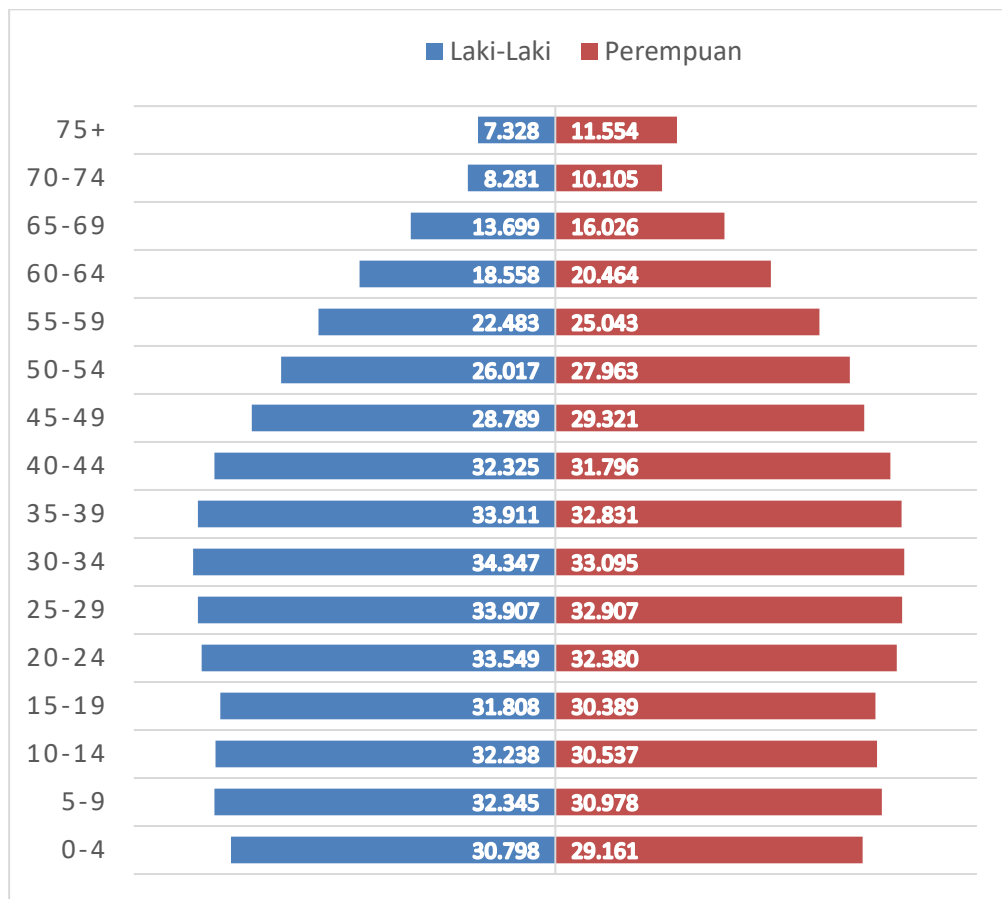
Terjadi penurunan jumlah penduduk di tahun 2020 karena Pandemi COVID-19 sehingga jumlah migrasi masuk ke Kota Malang berkurang karena penduduk Kota Malang sebagian adalah mahasiswa yang menerapkan pembelajaran daring. Sedangkan di tahun 2021 proyeksi jumlah penduduk dengan tahun dasar 2020 meningkat karena berkurangnya kasus COVID-19 dan membaiknya kondisi Kota Malang.

2) Struktur Umur Penduduk Berdasarkan usia dan Jenis kelamin

Apabila dilihat dari aspek usia, pada tahun 2021 sebagian besar penduduk di Kota Malang terkategori sebagai penduduk usia produktif, yakni pada rentang usia 15-64 tahun sebesar 591.833 jiwa atau 70,05% dari total jumlah penduduk, sedangkan jumlah penduduk yang termasuk ke dalam kategori penduduk usia tidak produktif sebanyak 253.050 jiwa atau 29,95% dari total penduduk. Sedangkan jumlah penduduk laki-laki dan penduduk perempuan di Kota Malang seimbang relatif seimbang dengan persentase penduduk laki-laki 49,75% dan penduduk perempuan 50,25%. Jumlah Penduduk Berdasarkan Usia Tahun 2021 dapat digambarkan sebagai berikut.



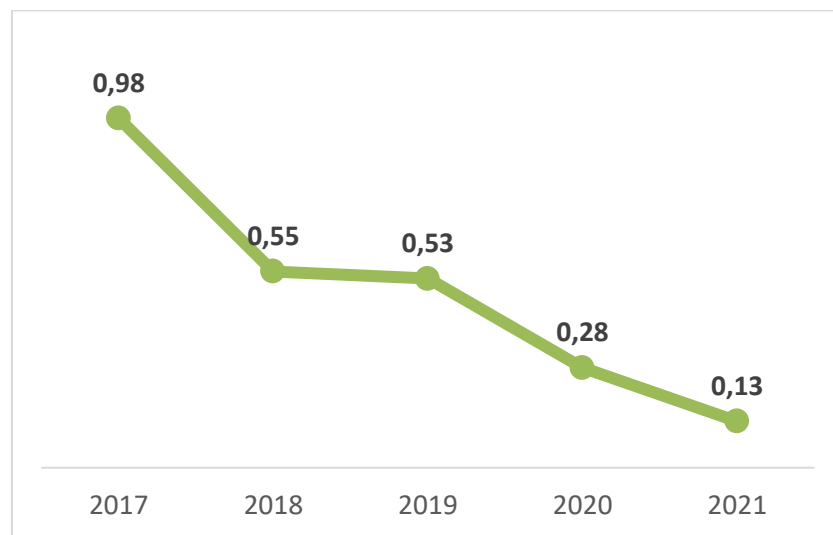
Gambar 2.6 Jumlah Penduduk Berdasarkan Usia Tahun 2021
 Sumber: Badan Pusat Statistik Kota Malang, 2022



Gambar 2.7 Perbandingan Jumlah Penduduk Berdasarkan Jenis Kelamin Di Kota Malang Tahun 2021
 Sumber: Badan Pusat Statistik Kota Malang, 2022

E. Laju Pertumbuhan Penduduk

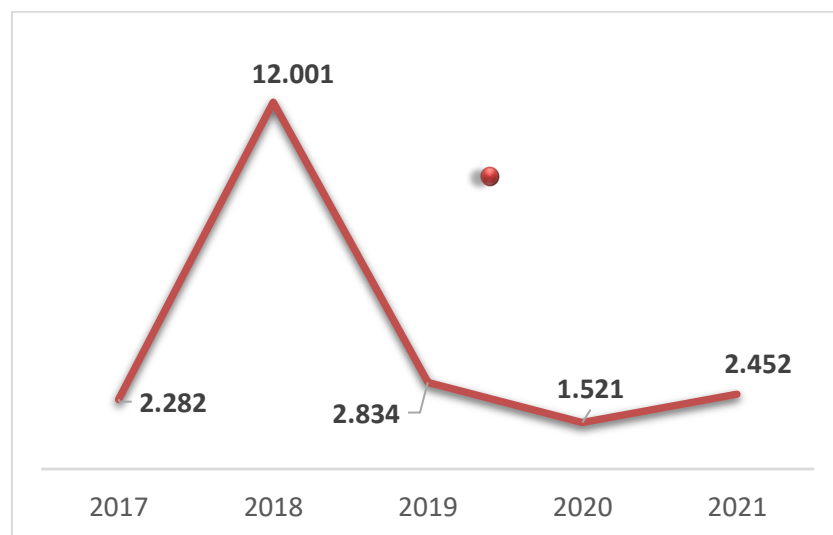
Penyumbang utama pertumbuhan dan kepadatan penduduk di Kota Malang yaitu faktor migrasi karena Kota Malang merupakan perkotaan, pusat perekonomian dan pusat pendidikan. Namun laju pertumbuhan penduduk lima tahun terakhir mengalami penurunan secara bertahap. Dampak Pandemi COVID-19 terhadap dunia pendidikan, mengubah cara pembelajaran yang dilakukan jarak jauh, sehingga penduduk *de facto* yang di survei oleh BPS mengalami penurunan. Selain itu, tahun 2020 merupakan tahun diadakannya sensus penduduk, sehingga perhitungan laju pertumbuhan penduduk menggunakan perbandingan dengan tahun dasar sebelumnya yaitu tahun 2010. Begitu juga perhitungan tahun 2021 menggunakan tahun dasar 2020.



Gambar 2.8 Laju Pertumbuhan Penduduk Kota Malang Tahun 2017-2021
Sumber: Badan Pusat Statistik Kota Malang, 2022

F. Dinamika Penduduk

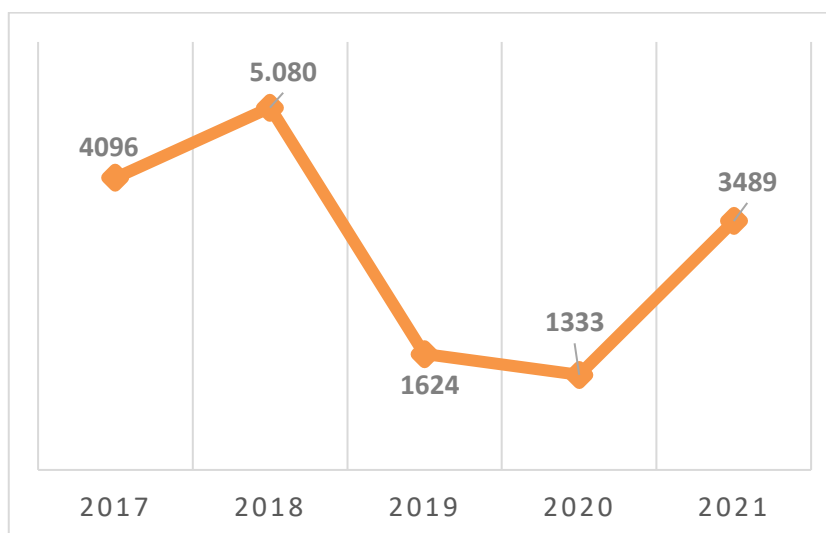
1) Kelahiran



Gambar 2.9 Jumlah Kelahiran Kota Malang Tahun 2017-2021
Sumber: Badan Pusat Statistik Kota Malang, 2022

Jumlah kelahiran di Kota Malang mengalami kenaikan signifikan pada tahun 2018 hingga 12.001 jiwa, dan menurun kembali pada tahun 2019. Pada Tahun 2020 jumlah kelahiran kembali mengalami penurunan akibat Pandemi COVID-19 yang menyarankan kepada pasangan suami istri agar menunda kehamilan pada situasi tersebut.

2) Kematian

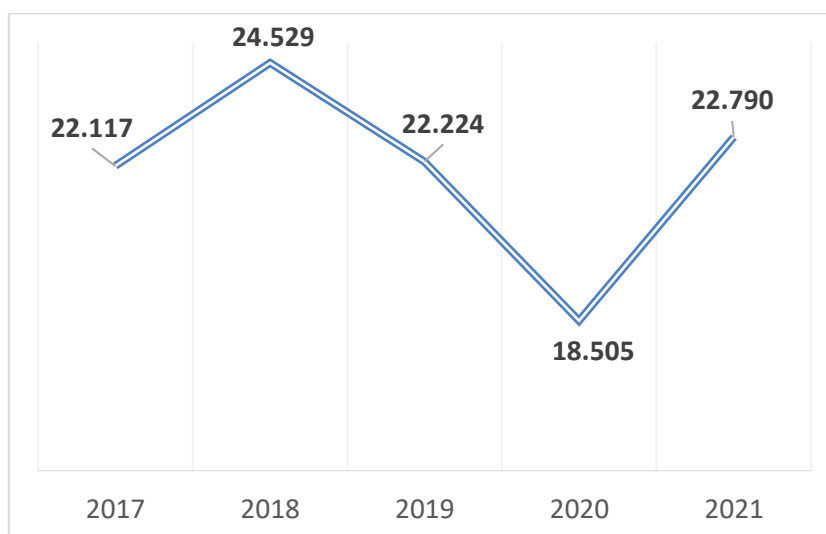


Gambar 2.10 Jumlah Kematian Kota Malang Tahun 2017-2021
Sumber: Badan Pusat Statistik Kota Malang, 2022

Jumlah kematian di Kota Malang sempat menurun pada tahun 2019 dan tahun 2020, namun pada tahun 2021 kembali meningkat dikarenakan Pandemi COVID-19 dengan varian virus Delta yang lebih mematikan, sehingga banyak kasus kematian yang terjadi di Kota Malang.

3) Migrasi

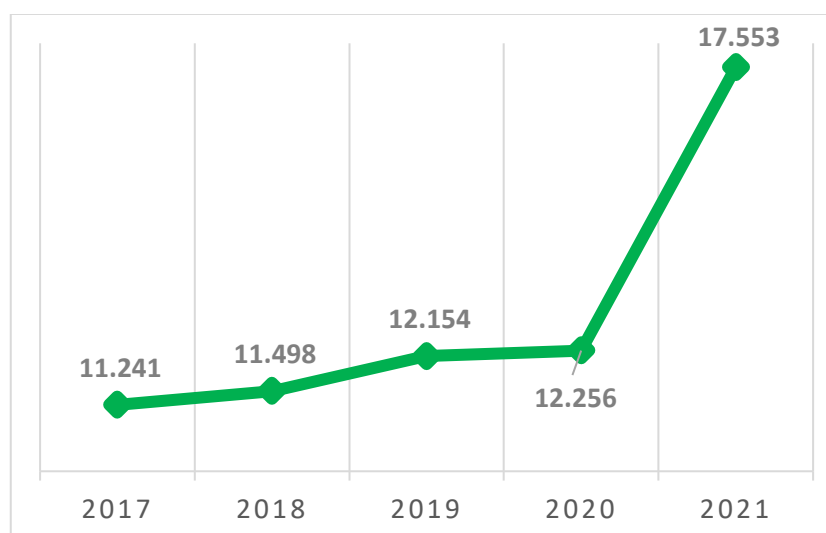
a. Migrasi Masuk



Gambar 2.11 Jumlah Migrasi Masuk Kota Malang Tahun 2017-2021
Sumber: Badan Pusat Statistik Kota Malang, 2022

Jumlah migrasi masuk di Kota Malang mengalami penurunan pada tahun 2020 karena Pandemi COVID-19 sehingga pemerintah mengambil kebijakan pembatasan sosial. Dengan ketatnya aturan pembatasan sosial, pergerakan masyarakat dari suatu daerah ke daerah lain berkurang. Pada tahun 2021 saat Pandemi COVID-19 sudah membaik dan pembatasan sosial lebih longgar, jumlah migrasi masuk Kota Malang mengalami meningkat menjadi 22.790 jiwa.

b. Migrasi Keluar

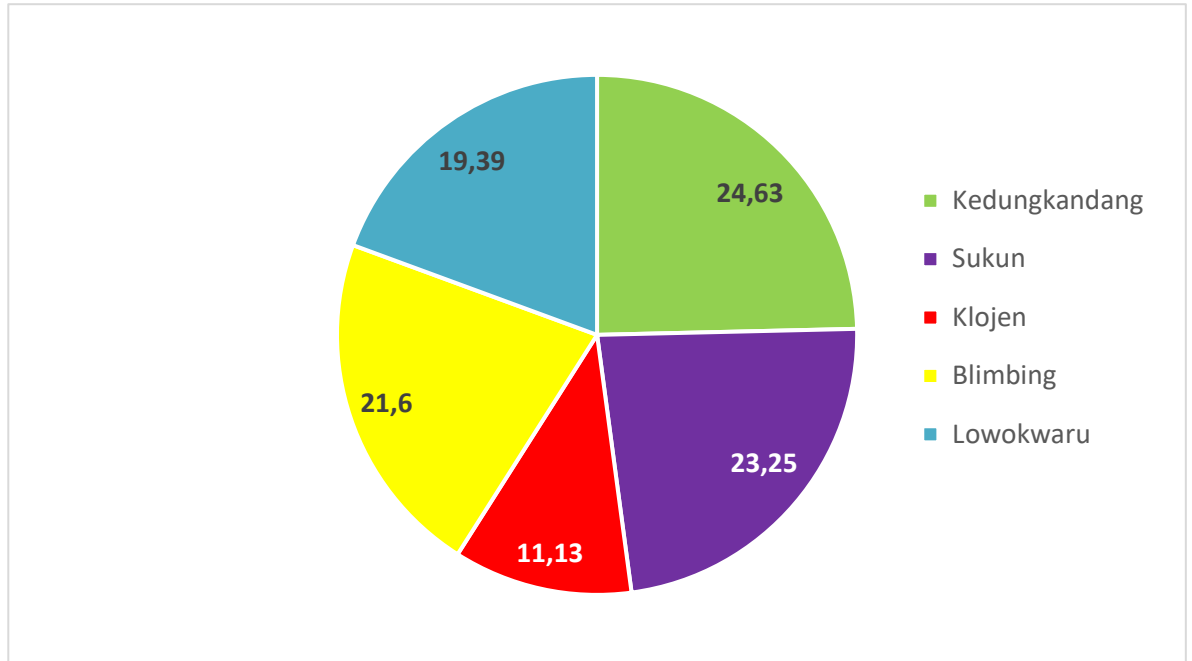


Gambar 2.12 Jumlah Migrasi Keluar Kota Malang Tahun 2017-2021
Sumber: Badan Pusat Statistik Kota Malang, 2022

Migrasi keluar yang tercatat di dalam data BPS selama 5 tahun terakhir konsisten mengalami peningkatan. Angka migrasi merupakan catatan angka di akhir tahun. Turunnya jumlah migrasi keluar di tahun 2020 dikarenakan adanya pembatasan sosial pada Pandemi COVID-19. Akan tetapi pada pertengahan hingga akhir tahun 2021 kembali meningkat disusul dengan berkurangnya kasus COVID-19.

4) Distribusi/Persebaran Penduduk

Jumlah penduduk terbanyak menurut kecamatan berdasarkan data penduduk *De Facto* pada tahun 2021 berada di Kecamatan Kedungkandang sebanyak 208.075 jiwa (24,63%). Hal ini dikarenakan Kecamatan Kedungkandang merupakan kecamatan terluas di Kota Malang dan wilayah pengembangan perumahan dan permukiman. Wilayah dengan jumlah penduduk terendah berada di Kecamatan Klojen sebesar 11,13%.



Gambar 2.13 Distribusi Persebaran Penduduk Menurut Kecamatan Kota Malang Tahun 2021

Sumber: Data Badan Pusat Statistik Kota Malang, 2022

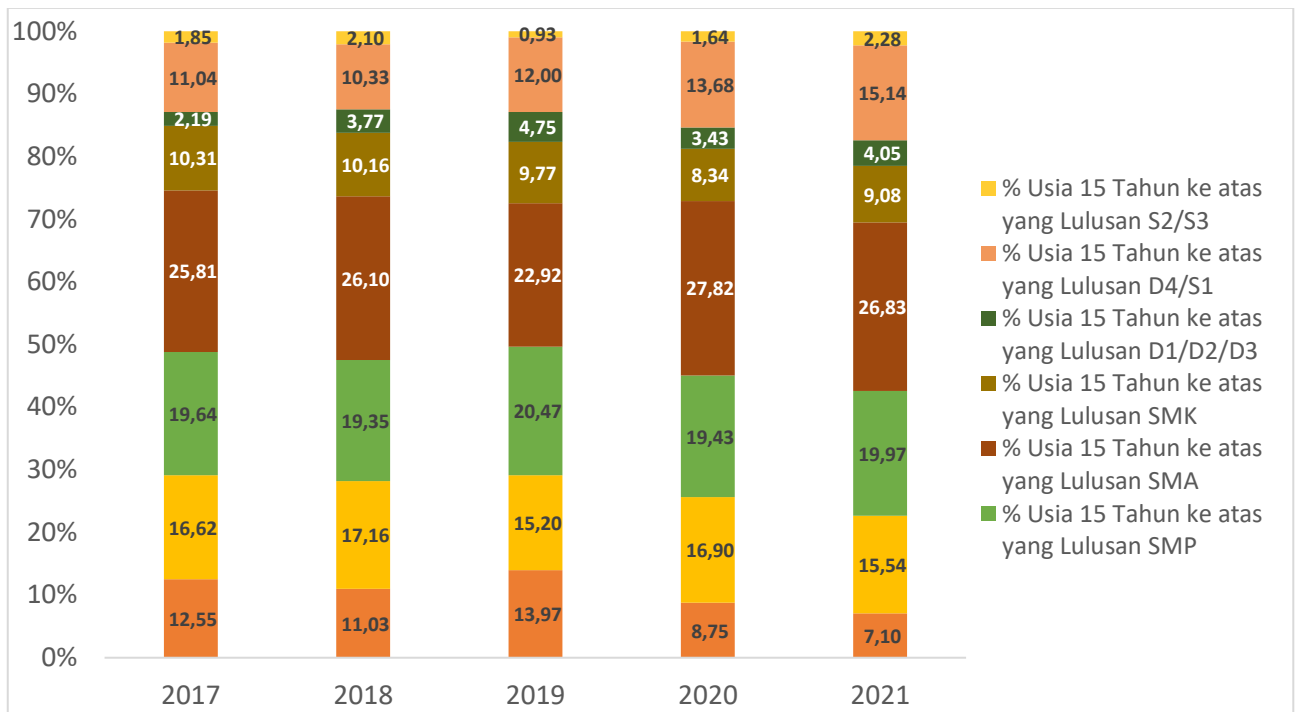
Tabel 2.3 Jumlah Penduduk Menurut Kecamatan di Kota Malang Tahun 2017-2021

Kecamatan	2017	2018	2019	2020	2021
Kedungkandang	190.274	192.316	194.341	207.428	208.075
Sukun	192.951	194.321	195.659	196.300	196.300
Klojen	103.129	102.584	102.018	94.112	94.112
Blimbing	179.368	180.104	180.805	182.331	182.331
Lowokwaru	195.692	196.793	197.859	163.639	163.639

Sumber: Badan Pusat Statistik Kota Malang, 2022

1. Komposisi dan Populasi Masyarakat yang Disusun Secara Keseluruhan atau Kelompok Tertentu didasarkan pada Kriteria pada Pendidikan, dan Agama.

a. Kriteria Pendidikan



Gambar 2.14 Persentase Lulusan Penduduk berdasarkan Jenjang Pendidikan Tahun 2017-2021

Sumber: Data Badan Pusat Statistik Kota Malang, 2022

b. Kriteria Agama

Tabel 2.4 Jumlah Penduduk Menurut Agama yang Dianut di Kota Malang Tahun 2017-2021

Tahun	Islam	Protestan	Katolik	Hindu	Budha	Lainnya
2017	811.067	52.079	34.439	1.474	4.850	256
2018	811.073	52.079	34.442	1.474	4.850	256
2019	833.858	52.466	34.512	1.492	4.703	164
2020	840.407	52.441	34.471	1.514	4.655	251
2021	844.864	52.244	34.444	1.521	4.560	243

Sumber: Dinas Kependudukan dan Catatan Sipil Kota Malang, 2022

2.1.2 Aspek Kesejahteraan Masyarakat

Aspek kesejahteraan masyarakat menggambarkan tentang kondisi kesejahteraan dan pemerataan ekonomi, kondisi kesejahteraan sosial, serta kondisi seni budaya dan olah raga di Kota Malang. Analisis kinerja atas fokus kesejahteraan dan pemerataan ekonomi dilakukan terhadap indikator yang mempengaruhi kesejahteraan dan pemerataan ekonomi. Berikut adalah indikator-indikator yang mempengaruhi kesejahteraan dan pemerataan ekonomi di Kota Malang.

A. Fokus Kesejahteraan dan Pemerataan Ekonomi

a. Pertumbuhan PDRB

Tujuan utama pembangunan ekonomi adalah mengupayakan terjadinya peningkatan pendapatan masyarakat

yang diikuti dengan distribusi yang semakin merata. Kinerja perekonomian di Kota Malang dapat tercermin dari tingkat pertumbuhan ekonomi dan stabilitas ekonominya. Produk Domestik Bruto (PDB), atau dalam cakupan yang lebih kecil adalah Produk Domestik Regional Bruto (PDRB) merupakan salah satu indikator yang dapat dijadikan sebagai acuan awal untuk menjelaskan kinerja ekonomi. PDRB dapat memberikan gambaran mengenai ukuran ekonomi di Kota Malang.

Perhitungan PDRB dapat dilakukan dengan 2 (dua) cara yaitu berdasarkan Atas Dasar Harga Berlaku (ADHB) dan Atas Dasar Harga Konstan (ADHK) pada tahun tertentu. Tahun yang dipergunakan sebagai dasar penghitungan adalah tahun 2010. Data struktur ekonomi menunjukkan aktivitas dan perkembangan mengenai kontribusi setiap lapangan usaha dalam suatu daerah. Kontribusi setiap lapangan usaha memberikan informasi mengenai lapangan usaha utama penggerak ekonomi daerah.

Tabel 2.5 Nilai dan Kontribusi Sektor dalam PDRB Tahun 2017 s.d. Tahun 2021 atas Dasar Harga Konstan Tahun 2010 Kota Malang

No.	Uraian	2017		2018		2019		2020		2021	
		(Rp)	%	(Rp)	%	(Rp)	%	(Rp)	%	(Rp)	%
1	Pertanian, Kehutanan dan Perikanan	107.471,30	0,23	108.736,77	0,22	117.372,10	0,22	116.828,90	0,23	118.576,78	0,22
2	Pertambangan dan Penggalian	36.098,40	0,08	36.445,62	0,07	33.996,48	0,06	32.646,48	0,06	31.794,16	0,06
3	Industri Pengolahan	10.846.904,95	23,16	11.397.480,97	23,02	12.009.643,59	22,95	11.952.144,04	23,36	12.316.684,53	23,10
4	Pengadaan Listrik dan Gas	17.482,82	0,04	18.657,96	0,04	19.622,72	0,04	19.979,14	0,04	20.730,22	0,04
5	Pengadaan Air, Pengolahan Sampah, Limbah dan Daur Ulang	97.707,52	0,21	103.684,42	0,21	110.858,67	0,21	113.160,21	0,22	117.233,97	0,22
6	Konstruksi	6.018.458,93	12,85	6.364.580,50	12,86	6.899.383,47	13,18	6.856.176,77	13,40	6.929.449,09	13,00
7	Perdagangan Besar dan Eceran, Reparasi Mobil dan Sepeda Motor	14.620.685,06	31,22	15.515.260,51	31,34	16.242.514,65	31,04	15.218.984,63	29,75	16.469.201,76	30,89
8	Transportasi dan Pergudangan	1.226.121,07	2,62	1.307.219,40	2,64	1.394.759,69	2,67	1.211.845,84	2,37	1.308.908,18	2,46
9	Penyediaan Akomodasi dan Makanan Minum	2.163.572,48	4,62	2.287.158,74	4,62	2.486.156,01	4,75	2.212.930,86	4,33	2.254.421,32	4,23
10	Informasi dan Komunikasi	2.348.596,92	5,02	2.500.932,84	5,05	2.628.167,80	5,02	2.944.817,34	5,76	3.101.944,53	5,82
11	Jasa Keuangan dan Asuransi	1.238.395,52	2,64	1.292.608,98	2,61	1.329.726,92	2,54	1.352.484,68	2,64	1.358.465,67	2,55
12	Real Estate	701.395,88	1,50	749.922,86	1,51	802.333,85	1,53	815.548,32	1,59	835.866,26	1,57
13	Jasa Perusahaan	349.762,75	0,75	376.852,2	0,76	400.144,65	0,76	403.886,80	0,79	411.463,96	0,77
14	Administrasi Pemerintahan, Pertahanan dan Jaminan Sosial Wajib	657.116,71	1,40	685.757,51	1,39	690.430,14	1,32	683.636,31	1,34	677.979,09	1,27
15	Jasa Pendidikan	3.716.187,48	7,94	3.929.406,55	7,94	4.140.946,57	7,91	4.268.995,14	8,35	4.281.839,69	8,03
16	Jasa Kesehatan dan Kegiatan Sosial	1.239.377,00	2,65	1.328.918,28	2,68	1.456.774,07	2,78	1.593.122,31	3,11	1.679.903,49	3,15
17	Jasa Lainnya	1.439.416,15	3,07	1.497.201,11	3,02	1.571.918,90	3,00	1.357.342,75	2,65	1.395.239,66	2,62
	PDRB	46.824.750,93	100	49.500.825,23	100	52.334.750,27	100	51.154.530,52	100	53.309.702,35	100

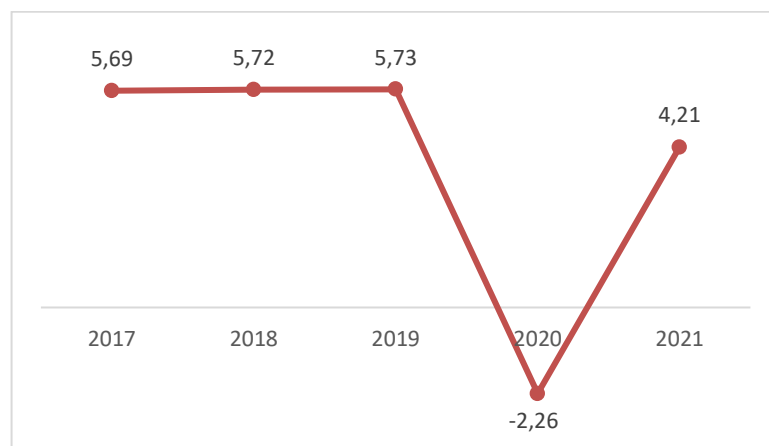
Sumber: Badan Pusat Statistik Kota Malang, 2022

Tabel 2.6 Nilai dan Kontribusi Sektor dalam PDRB Tahun 2017 s.d. Tahun 2021 atas Dasar Harga Berlaku Kota Malang

No.	Uraian	2017		2018		2019		2020		2021	
		(Rp)	%	(Rp)	%	(Rp)	%	(Rp)	%	(Rp)	%
1	Pertanian, Kehutanan dan Perikanan	168.603,30	0,27	177.705,70	0,26	196.014,00	0,27	196.260,90	0,27	198.986,80	0,26
2	Pertambangan dan Penggalian	50.799,40	0,08	54.697,40	0,08	52.261,70	0,07	51.556,50	0,07	49.844,90	0,07
3	Industri Pengolahan	15.663.754,10	25,23	17.241.234,50	25,47	18.725.707,90	25,73	19.125.488,50	26,50	20.474.314,90	26,72
4	Pengadaan Listrik dan Gas	20.637,40	0,03	22.936,90	0,03	24.547,70	0,03	24.932,70	0,03	26.312,40	0,03
5	Pengadaan Air, Pengolahan Sampah, Limbah dan Daur Ulang	116.180,70	0,19	124.463,90	0,18	131.461,10	0,18	136.310,50	0,19	146.103,90	0,19
6	Konstruksi	8.113.244,50	13,07	8.650.872,50	12,78	9.179.487,10	12,62	9.310.005,90	12,90	9.490.228,30	12,39
7	Perdagangan Besar dan Eceran, Reparasi Mobil dan Sepeda Motor	18.186.646,70	29,29	20.043.766,30	29,61	21.431.765,00	29,45	20.269.348,90	29,09	22.289.692,70	29,09
8	Transportasi dan Pergudangan	1.596.290,40	2,57	1.735.429,80	2,56	1.899.231,00	2,61	1.650.137,30	2,29	1.783.737,40	2,33
9	Penyediaan Akomodasi dan Makan Minum	3.114.800,70	5,02	3.382.585,40	5,00	3.760.263,50	5,17	3.317.651,90	4,60	3.476.161,30	4,54
10	Informasi dan Komunikasi	2.501.653,00	4,03	2.664.325,00	3,94	2.833.891,10	3,89	3.202.634,60	4,44	3.395.991,40	4,43
11	Jasa Keuangan dan Asuransi	1.858.208,80	2,99	1.997.280,70	2,95	2.068.868,60	2,84	2.132.907,40	2,96	2.200.453,20	2,87
12	Real Estate	864.860,20	1,39	966.090,30	1,43	1.054.585,70	1,45	1.087.749,80	1,51	1.125.437,90	1,47
13	Jasa Perusahaan	486.310,50	0,78	546.483,20	0,81	594.003,10	0,82	608.071,90	0,84	624.294,50	0,81
14	Administrasi Pemerintahan, Pertahanan dan Jaminan Sosial Wajib	903.995,60	1,46	1.002.032,70	1,48	1.076.413,40	1,48	1.095.956,10	1,52	1.077.979,90	1,41
15	Jasa Pendidikan	5.112.782,90	8,23	5.503.159,60	8,13	5.863.784,80	8,06	6.154.057,30	8,53	6.229.101,80	8,13
16	Jasa Kesehatan dan Kegiatan Sosial	1.595.400,50	2,57	1.715.133,70	2,53	1.887.146,10	2,59	2.083.964,20	2,89	2.213.951,80	2,89
17	Jasa Lainnya	1.735.134,80	2,79	1.868.150,20	2,76	1.984.773,50	2,73	1.716.153,90	2,38	1.814.752,00	2,37
	PDRB	62.089.303,70	100	67.696.347,80	100	72.764.205,40	100	72.163.188,50	100	76.617.344,90	100

Sumber: Badan Pusat Statistik Kota Malang, 2022

Berdasarkan Tabel 2.5 tentang nilai dan kontribusi sektor dalam PDRB atas dasar harga konstan dan Tabel 2.6 tentang nilai dan kontribusi sektor dalam PDRB atas dasar harga berlaku, diketahui bahwa dari mulai tahun 2017 sampai dengan tahun 2021 tiga sektor penyumbang paling besar untuk PDRB sama yaitu yang pertama adalah sektor perdagangan besar dan eceran, reparasi mobil dan sepeda motor. Selanjutnya kontributor terbesar kedua adalah sektor industri pengolahan, dan yang ketiga adalah sektor konstruksi. Sedangkan 3 sektor yang memberi kontribusi terkecil juga sama dari tahun 2017 sampai dengan tahun 2021 yaitu terkecil pertama adalah pengadaan listrik dan gas sebesar, selanjutnya diikuti oleh sektor pertambangan dan penggalian serta sektor lapangan usaha pengadaan air, pengelolaan sampah, limbah dan daur ulang.

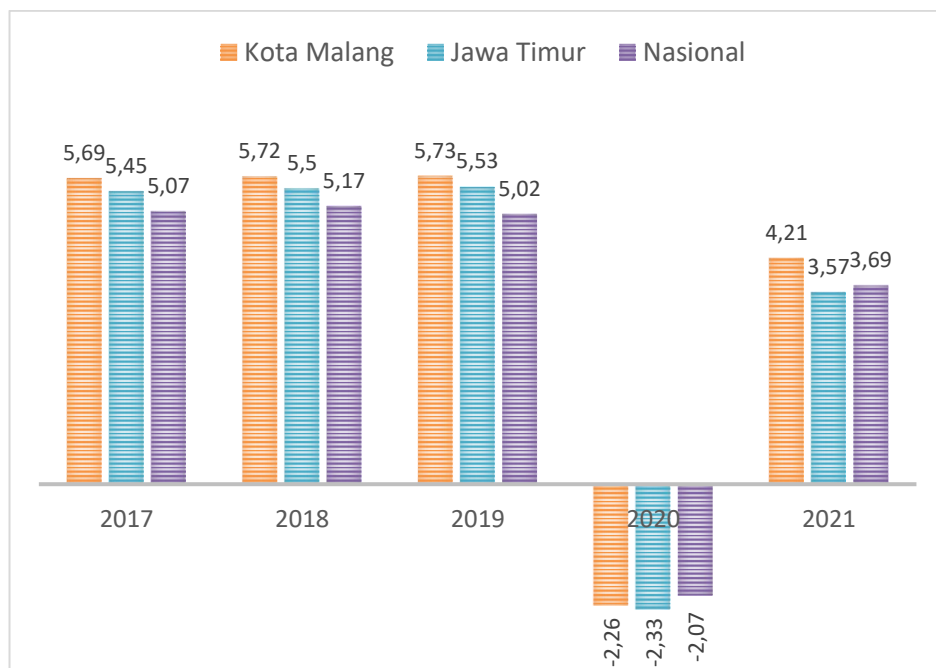


Gambar 2.15 Pertumbuhan PDRB Kota Malang Tahun 2017-2021
Sumber: Badan Pusat Statistik Kota Malang, 2022

Pertumbuhan ekonomi Kota Malang menunjukkan tren positif sampai dengan tahun 2019. Namun adanya pandemi covid-19 menyebabkan kontraksi pertumbuhan ekonomi secara massif hingga minus 2,26%. Pada tahun 2021 pertumbuhan PDRB Kota Malang mengalami kenaikan menjadi 4,21. Adanya pertumbuhan positif ini menunjukkan bahwa program yang diterapkan oleh Pemerintah Kota Malang mampu memperbaiki perekonomian Kota Malang.

Dibandingkan dengan pertumbuhan PDRB Jawa Timur dan nasional, Kota Malang memiliki pertumbuhan PDRB yang lebih tinggi. Namun tahun 2020 saat pandemi covid-19, Pertumbuhan PDRB Kota Malang mengalami penurunan dibandingkan pertumbuhan PDRB nasional. Pertumbuhan PDRB nasional mengalami kontraksi sebesar minus 2,26 sedangkan nasional mengalami kontraksi minus 2,07. Pada

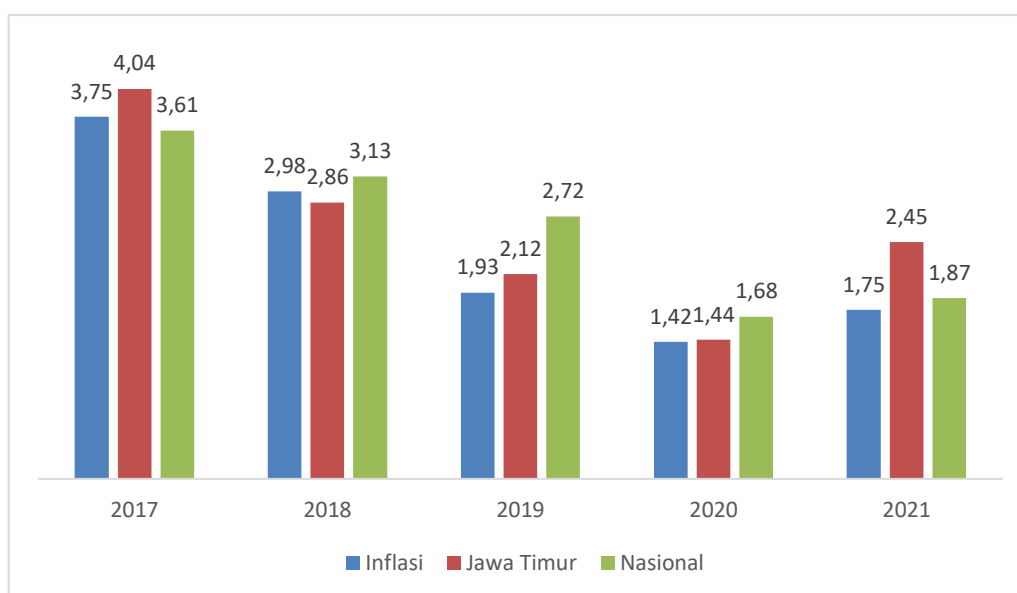
tahun 2021, Kota Malang kembali mengalami pertumbuhan PDRB yang lebih tinggi dari Jawa Timur maupun nasional.



Gambar 2.16 Perbandingan Capaian Laju Pertumbuhan Ekonomi Kota Malang dengan Provinsi Jawa Timur dan Nasional Tahun 2017-2021
Sumber: Badan Pusat Statistik Kota Malang, 2022

b. Laju Inflasi

Inflasi adalah kecenderungan naiknya harga barang dan jasa pada umumnya yang berlangsung secara terus menerus. Inflasi dapat juga diartikan sebagai penurunan nilai uang terhadap nilai barang dan jasa secara umum. Kelompok penyumbang inflasi terbesar berturut-turut adalah pendidikan, rekreasi dan olahraga, transportasi, komunikasi dan jasa keuangan. Hal ini mengindikasikan bahwa kebutuhan pada bidang tersebut semakin banyak memicu kenaikan harga dari tahun-tahun sebelumnya. Tiga kelompok besar penyumbang inflasi tertinggi di Kota Malang secara tidak langsung telah memicu peningkatan kebutuhan pada kelompok-kelompok lain yang terkait. Perkembangan capaian indikator laju inflasi Kota Malang Tahun 2017-2021 dapat dilihat pada gambar berikut ini:



Gambar 2.17 Perkembangan Laju Inflasi di Kota Malang, Provinsi Jawa Timur, dan Nasional Tahun 2017-2021
 Sumber: Badan Pusat Statistik Kota Malang, 2022

Inflasi Kota Malang dihitung berdasarkan Survey Harga Konsumen (SHK). Dari survey tersebut diperoleh Indeks Harga Konsumen Kota Malang yang dihitung berdasarkan perhitungan Survey Biaya Hidup (SBH) tahun dasar 2018=100 selama tahun 2021. Inflasi tahun kalender selama 2020 sebesar 1,42 persen sedangkan pada tahun 2021 naik menjadi 1,75 persen. Komoditas utama yang memberikan sumbangan terbesar terjadinya inflasi sepanjang tahun 2021 di Kota Malang adalah cabe rawit, minyak goreng, daging ayam ras, telur ayam ras, dan angkutan udara.

B. Fokus Kesejahteraan Sosial

a. Angka Melek Huruf

Tabel 2.7 Perkembangan Angka Melek Huruf Kota Malang Tahun 2017-2021

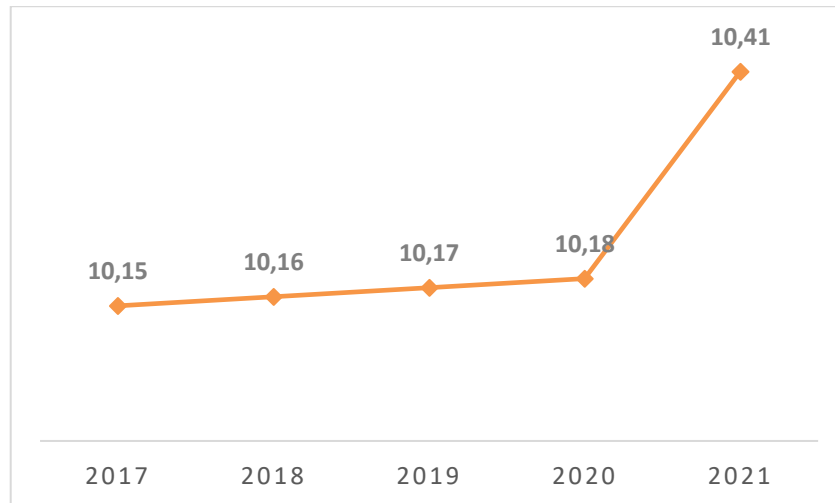
No.	Uraian	2017	2018	2019	2020	2021
1	Jumlah penduduk usia 15 tahun yang bisa membaca	659.738	667.806	668.706	641.795	648.202
2	Jumlah penduduk usia 15 tahun keatas	674.648	678.458	681.171	655.964	658.876
3	Angka Melek Huruf (%)	97,79	98,43	98,17	97,84	98,38

Sumber: Badan Pusat Statistik Kota Malang, 2022

Angka melek huruf berkisar antara 0-100. Tingkat melek huruf yang tinggi menunjukkan adanya sebuah sistem pendidikan dasar yang efektif dan atau program keaksaraan yang memungkinkan sebagian besar penduduk untuk memperoleh kemampuan menggunakan kata-kata tertulis dalam kehidupan sehari-hari dan

melanjutkan pembelajaran. Angka melek huruf di Kota Malang telah menunjukkan angka 98,38 dan mendekati 100. Hal ini dapat diartikan bahwa sistem pendidikan dasar di Kota Malang berjalan dengan efektif dalam pembelajaran keaksaraan.

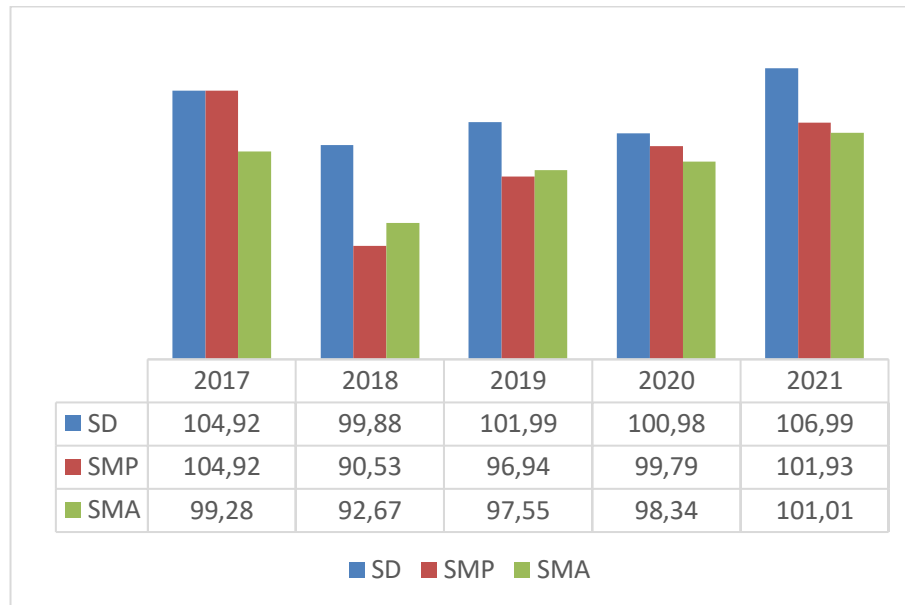
b. Angka Rata-Rata Lama Sekolah



Gambar 2.18 Angka Rata-Rata Lama Sekolah Tahun 2017-2021
Sumber: Badan Pusat Statistik Kota Malang, 2022

Rata-rata lama sekolah menggambarkan tingkat pencapaian setiap penduduk dalam kegiatan bersekolah. Semakin tinggi angka lamanya bersekolah semakin tinggi jenjang pendidikan yang telah dicapai penduduk, sehingga indikator ini sangat penting karena dapat menunjukkan kualitas sumber daya manusia. Angka Rata-rata Lama Sekolah merupakan jumlah tahun yang digunakan penduduk dalam menjalani pendidikan formal. Pada tahun 2021 angka Rata-rata Lama Sekolah Kota Malang adalah 10,41, yang berarti rata-rata penduduk berusia 25 tahun ke atas telah menempuh pendidikan selama 10,41 tahun atau hampir menamatkan kelas XI.

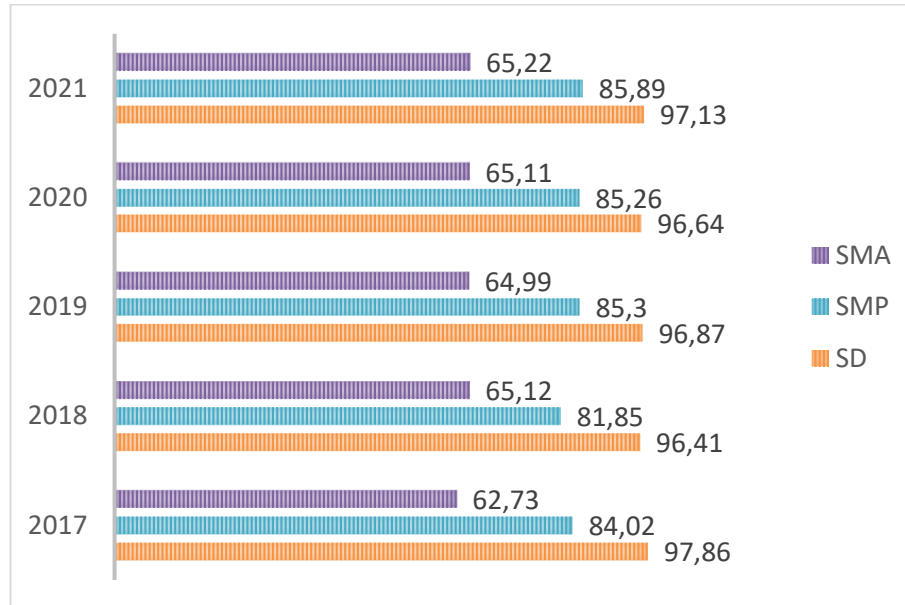
c. Angka Partisipasi Kasar



Gambar 2.19 Angka Partisipasi Kasar SD,SMP dan SMA Tahun 2017-2021
 Sumber: Badan Pusat Statistik Kota Malang, 2022

Angka Partisipasi Kasar (APK) merupakan perbandingan antara jumlah penduduk yang masih bersekolah di jenjang pendidikan tertentu (tanpa memandang usia penduduk tersebut) dengan jumlah penduduk yang memenuhi syarat resmi penduduk usia sekolah di jenjang pendidikan yang sama. Nilai APK bisa lebih dari 100 persen seperti yang terjadi di Kota Malang karena populasi murid yang bersekolah pada suatu jenjang pendidikan tertentu mencakup anak di luar batas usia sekolah pada jenjang pendidikan tersebut. Penyebabnya adalah adanya pendaftaran siswa usia dini, pendaftaran siswa yang telat bersekolah, atau pengulangan kelas. Hal ini juga dapat menunjukkan bahwa Kota Malang mampu menampung penduduk usia sekolah lebih dari target yang sesungguhnya.

d. Angka Partisipasi Murni



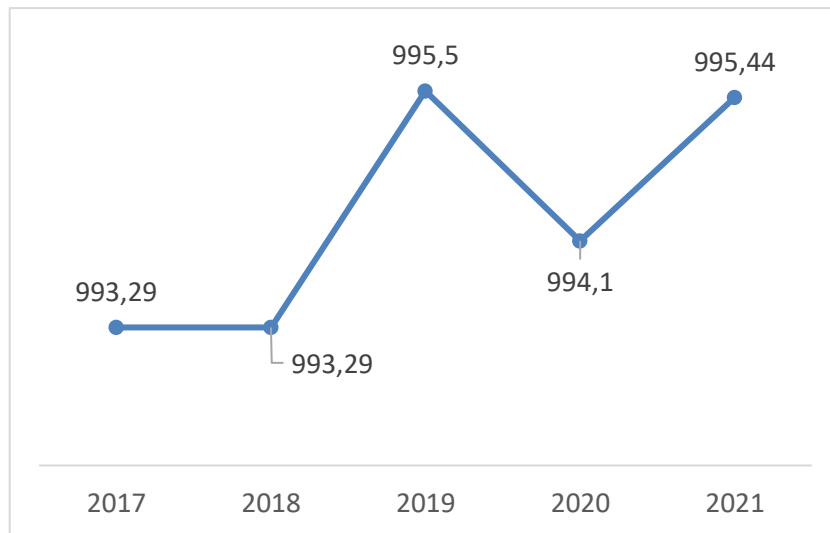
Gambar 2.20 Angka Partisipasi Murni SD, SMP dan SMA Tahun 2017-2021
Sumber: Badan Pusat Statistik Kota Malang, 2022

Angka Partisipasi Murni (APM) adalah proporsi dari jumlah penduduk kelompok usia sekolah tertentu yang sedang bersekolah tepat di jenjang pendidikan yang seharusnya (sesuai antara umur penduduk dengan ketentuan usia bersekolah di jenjang tersebut) terhadap penduduk kelompok usia sekolah yang bersesuaian. APM ditujukan untuk menunjukkan seberapa besar penduduk yang bersekolah tepat waktu, atau menunjukkan seberapa besar penduduk yang bersekolah dengan umur yang sesuai dengan ketentuan kelompok usia sekolah di jenjang pendidikan yang sedang ditempuh dan juga untuk mengukur daya serap sistem pendidikan terhadap usia sekolah.

Nilai APM SD pada tahun 2021 sebesar 97,13 dan mendekati 100 menunjukkan banyak penduduk usia SD yang sudah dapat memanfaatkan fasilitas pendidikan sesuai pada jenjang pendidikannya. Berbeda dengan APM SMA pada tahun 2022 sebesar 65,22 yang menunjukkan belum semua penduduk usia SMA dapat bersekolah tepat waktu sesuai jenjang pendidikannya.

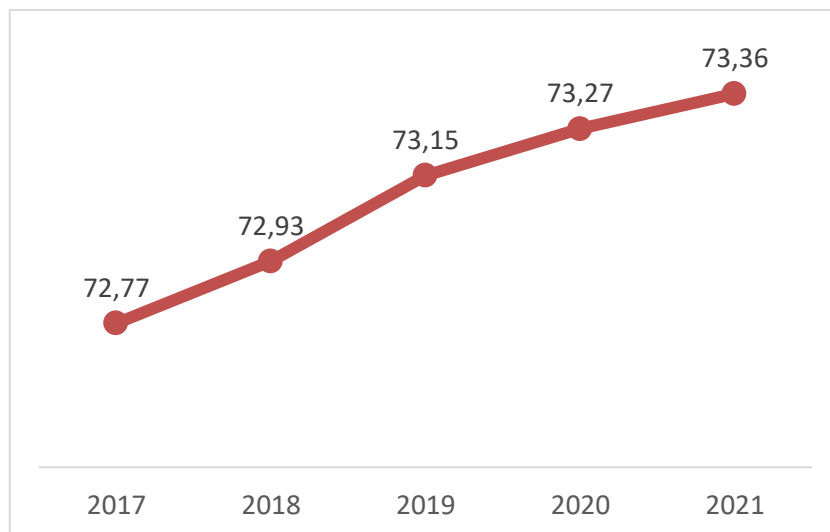
e. Angka Kelangsungan Hidup Bayi

Angka kelangsungan hidup bayi di Kota Malang mengalami penurunan pada tahun 2020 karena adanya pandemi covid-19. Pada tahun 2021 Angka Kelangsungan Hidup Bayi mengalami kenaikan menjadi 995,44 karena menurunnya kasus penularan covid-19.



Gambar 2.21 Angka Kelangsungan Hidup Bayi Tahun 2017-2021
 Sumber: Dinas Kesehatan Kota Malang, 2022

f. Angka Usia Harapan Hidup

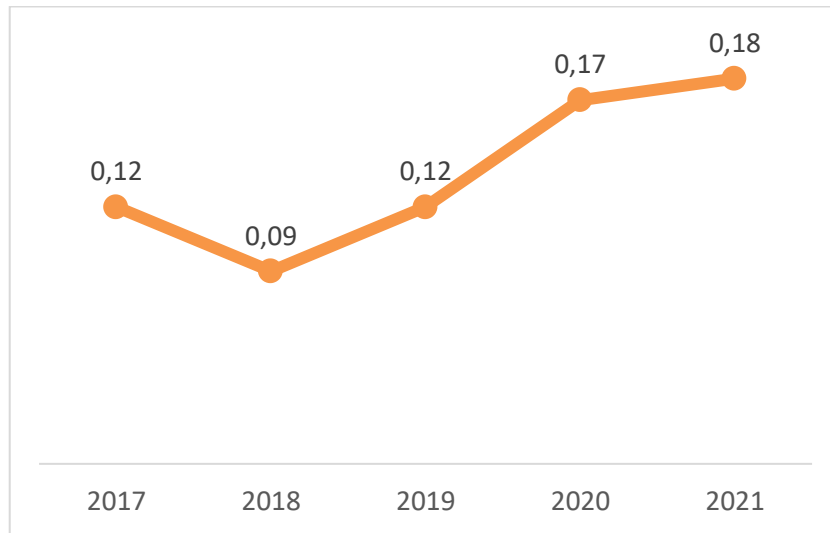


Gambar 2.22 Angka Usia Harapan Hidup Tahun 2017-2021
 Sumber: Badan Pusat Statistik Kota Malang, 2022

Angka Harapan Hidup merupakan alat untuk mengevaluasi kinerja pemerintah dalam meningkatkan kesejahteraan penduduk pada umumnya, dan meningkatkan derajat kesehatan pada khususnya. Angka Harapan Hidup yang rendah di suatu daerah harus diikuti dengan program pembangunan kesehatan, dan program sosial lainnya termasuk kesehatan lingkungan, kecukupan gizi dan kalori termasuk program pemberantasan kemiskinan.

Angka Usia Harapan Hidup di Kota Malang mengalami kenaikan secara konstan. Peningkatan ini menunjukkan bahwa ada peningkatan kehidupan dan kesejahteraan di Kota Malang selama lima tahun terakhir.

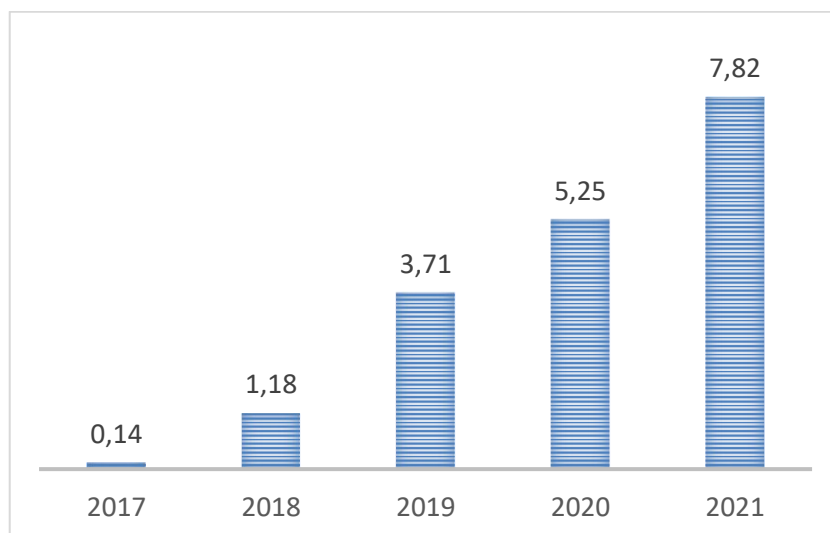
g. Persentase Balita Gizi Buruk



Gambar 2.23 Persentase Balita Gizi Buruk Tahun 2017-2021
Sumber: Dinas Kesehatan Kota Malang, 2022

Pengukuran Persentase Balita Gizi Buruk dilakukan untuk mengukur besarnya penduduk yang mempunyai konsumsi energi yang sangat rendah sehingga memerlukan prioritas di dalam upaya perbaikan pangan dan gizi. Persentase balita gizi buruk di Kota Malang mengalami peningkatan dari tahun ke tahun, sehingga penanganan balita gizi buruk di Kota Malang menjadi prioritas Walikota untuk segera ditangani.

h. Prevalensi Balita Gizi Kurang

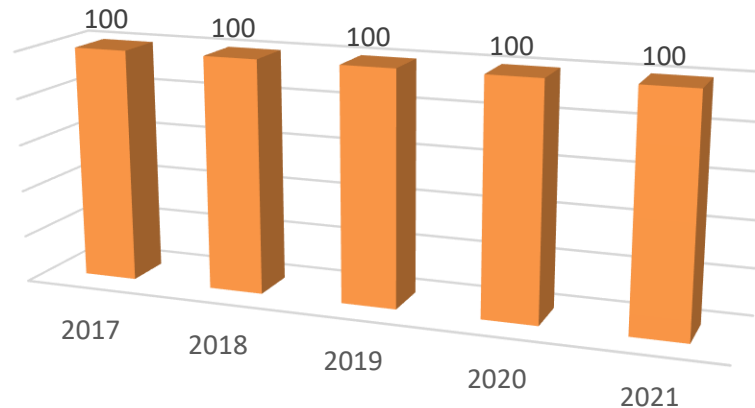


Gambar 2.24 Prevalensi Balita Gizi Kurang
Sumber: Dinas Kesehatan Kota Malang, 2022

Status balita gizi kurang ini erat kaitannya dengan balita gizi buruk. Dimana status balita kurang statusnya sedikit lebih baik dari pada balita gizi buruk. Peningkatan angka prevalensi balita gizi kurang ini karena adanya penanganan yang dilakukan sehingga status balita

gizi buruk meningkat menjadi balita gizi kurang. Balita gizi kurang sendiri merupakan penjumlahan dari balita yang berat badannya sangat kurang ditambah balita yang berat badannya kurang. Di Kota Malang status balita gizi kurang lebih banyak pada balita dengan berat badan kurang daripada balita dengan berat badan sangat kurang.

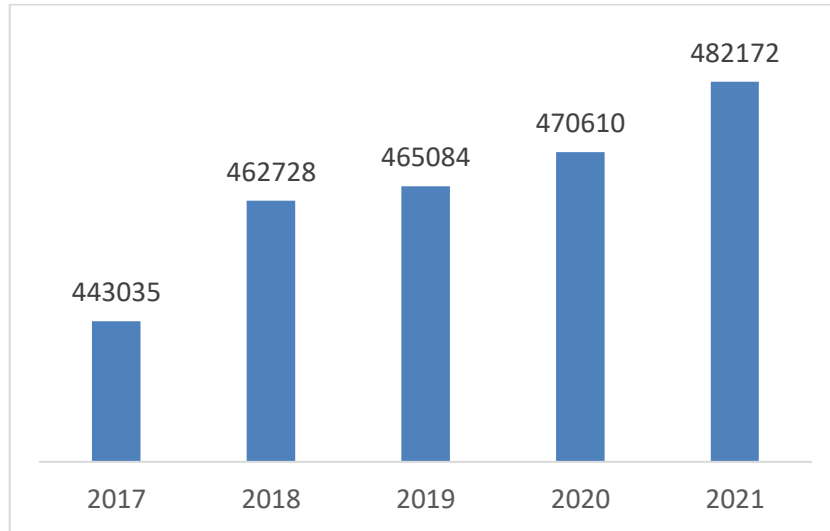
i. Cakupan Desa Siaga Aktif



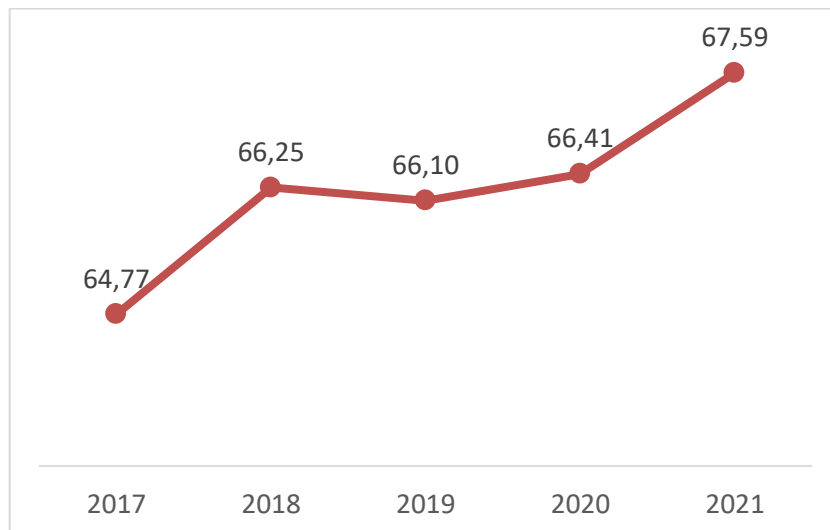
Gambar 2.25 Cakupan Desa Siaga Aktif Tahun 2017-2021
Sumber: Dinas Kesehatan Kota Malang, 2022

Suatu desa/kelurahan dikatakan sebagai desa/kelurahan siaga aktif jika penduduknya mampu mengakses pelayanan kesehatan dasar (yankesda) setiap hari, mampu mengembangkan Upaya Kesehatan Bersumber Masyarakat (UKBM), melaksanakan Surveillance Berbasis Masyarakat (pemantauan penyakit, pemantauan Kesehatan Ibu dan Anak (KIA), Pemantauan Gizi, dan pemantauan lingkungan dan perilaku), mampu memahami dan mengatasi kedaruratan kesehatan, memahami cara penanggulangan bencana, dan menerapkan perilaku hidup bersih dan sehat (PHBS). Dari 57 kelurahan di Kota Malang, 100 persen telah termasuk dalam kelurahan siaga aktif.

j. Rasio Penduduk yang Bekerja



Gambar 2.26 Angkatan Kerja Kota Malang Tahun 2017-2021 (jiwa)
Sumber: Badan Pusat Statistik Kota Malang, 2022



Gambar 2.27 Tingkat Partisipasi Angkatan Kerja Tahun 2017-2021
Sumber: Badan Pusat Statistik Kota Malang, 2022

Angkatan Kerja merupakan penduduk 15 tahun ke atas yang bekerja, sementara tidak bekerja dan pengangguran. Sedangkan Tingkat Partisipasi Angkatan Kerja (TAPK) merupakan persentase jumlah Angkatan Kerja terhadap jumlah penduduk usia kerja. TAPK digunakan untuk mengindikasikan besarnya persentase penduduk usia kerja yang aktif secara ekonomi disuatu wilayah. Semakin tinggi TAPK menunjukkan bahwa semakin tinggi pula pasokan tenaga kerja yang tersedia untuk memproduksi barang dan jasa dalam suatu perekonomian.

Jumlah Angkatan Kerja di Kota Malang semakin meningkat setiap tahunnya. Semakin tinggi jumlah angkatan kerja, berarti semakin banyak jumlah penduduk yang berpotensi untuk bekerja. Pada tahun 2021 TAPK Kota Malang naik yang menunjukkan bahwa semakin

meningkatkan pasokan tenaga kerja di Kota Malang yang tersedia untuk memproduksi barang dan jasa dalam perekonomian Kota Malang.

k. Tingkat Pengangguran Terbuka

Pengangguran terbuka adalah orang yang tidak bekerja atau orang yang sedang mencari pekerjaan. Tingkat Pengangguran Terbuka (TPT) adalah persentase jumlah pengangguran terhadap jumlah angkatan kerja. Tingkat pengangguran terbuka di Kota Malang masih merupakan penyumbang tertinggi di Jawa Timur walaupun dari tahun ke tahunnya angka ini menunjukkan penurunan. Pada tahun 2017, tahun 2018 sampai dengan tahun 2019 TPT Kota Malang selalu mengalami penurunan masing-masing adalah 7.22%, 6.79% dan 5,88%. Setelah berhasil menekan angka pengangguran terbuka menjadi 5,88%, adanya COVID-19 menyebabkan angka TPT Kota Malang melonjak naik menjadi 9,61%. Dari total penduduk usia kerja sebanyak 708.621 orang, sebanyak 19,92% diantaranya terdampak COVID-19. TPT Kota Malang tercatat berada pada urutan ke tiga setelah Kota Sidoarjo dan Kota Surabaya. Dan angka ini kembali naik di tahun 2021 menjadi 9,65.

Tabel 2.8 Tingkat Pengangguran Terbuka Tahun 2017-2021 (%)

Uraian	2017	2018	2019	2020	2021
Tingkat Pengangguran Terbuka (%) Kota Malang	7,22	6,65	5,88	9,61	9,65
Tingkat Pengangguran Terbuka (%) Jawa Timur	4,00	3,91	3,82	5,84	5,74
Tingkat Pengangguran Terbuka (%) Nasional	5,50	5,30	5,23	7,07	6,49

Sumber : Badan Pusat Statistik Kota Malang, 2022

Kenaikan TPT di 2 (dua) tahun terakhir yaitu tahun 2020 dan 2021 kemungkinan dikarenakan jumlah Angkatan Kerja pada tahun 2020 dan 2021 mengalami kenaikan. Sedangkan tahun itu terjadi pandemi COVID 19 yang mempengaruhi perekonomian secara mendalam sehingga banyak sektor-sektor yang seharusnya dapat menyerap tenaga kerja menjadi tidak bisa lagi menyerap tenaga kerja bahkan ada yang gulung tikar. Hal ini sangat mempengaruhi jumlah TPT yang semakin naik. Oleh karena itu, arah kebijakan untuk menumbuhkan sektor yang padat karya perlu dilakukan oleh Pemerintah Kota Malang untuk menekan angka TPT.

Jika disandingkan dengan TPT Jawa Timur dan Nasional di tahun 2018 sampai dengan tahun 2019 baik Kota Malang, Jawa Timur maupun Nasional angka TPT mengalami penurunan dari tahun sebelumnya (n-1) dan di tahun 2020 semuanya mengalami kenaikan yang diperkirakan di tahun ini adalah tahun adanya pandemic COVID 19 yang mengimbas pada meningkatnya TPT. Akan tetapi di tahun 2021 TPT Kota Malang naik, sedangkan Jawa Timur dan Nasional mengalami penurunan.

1. Kemiskinan

Berdasarkan Badan Pusat Statistik (BPS) kemiskinan dipandang sebagai ketidakmampuan dari sisi ekonomi untuk memenuhi kebutuhan dasar makanan dan bukan makanan yang diukur dari sisi pengeluaran. Kemiskinan menurut BPS menggunakan konsep kemampuan memenuhi kebutuhan dasar (*basic needs approach*). Penduduk Miskin adalah penduduk yang memiliki rata-rata pengeluaran perkapita perbulan dibawah garis kemiskinan. Sedangkan Garis Kemiskinan suatu daerah adalah batas minimum pengeluaran perkapita yang dianggap perlu dipenuhi untuk memperoleh standar hidup yang mencukupi.

Tabel 2.9 Indikator Kemiskinan Kota Malang Tahun 2017-2021

Tahun	Garis Kemiskinan (Poverty Line) Rp	Penduduk Miskin Kota Malang		Penduduk Miskin Jawa Timur		Penduduk Miskin Nasional
		Jumlah Jiwa	Persentase (%)	Jumlah Jiwa (000)	Persentase (%)	Persentase (%)
2017	454.061	35.880	4,17	4617,01	11,77	10,64
2018	507.144	35.490	4,10	4332,59	10,98	9,82
2019	543.966	35.390	4,07	4112,25	10,37	9,41
2020	554.791	38.770	4,44	4419,10	11,09	9,78
2021	570.238	40.620	4,62	4572,73	11,40	10,14

Sumber: Badan Pusat Statistik Kota Malang, 2022

Persentase penduduk di bawah garis kemiskinan Kota Malang selama tahun 2017-2021 menunjukkan tren yang negatif dengan mengalami kenaikan. Adanya pandemi covid-19 memperparah jumlah kemiskinan di Kota Malang karena adanya pembatasan sosial menyebabkan masyarakat sulit mendapatkan penghasilan dari mata pencaharian. Dalam penanganan kemiskinan harus menguatkan data penduduk miskin agar pengentasan kemiskinan dapat tepat sasaran.

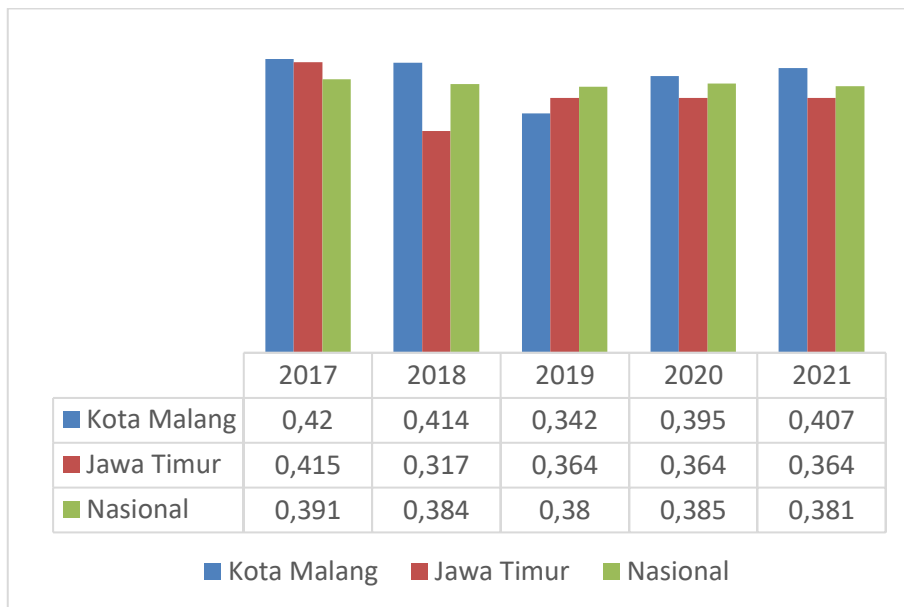
m. Ketimpangan Pendapatan/Gini Ratio

Koefisien Gini (*Gini Ratio*) adalah salah satu ukuran yang paling sering digunakan untuk mengukur tingkat ketimpangan pendapatan

secara menyeluruh. Koefisien Gini didasarkan pada kurva Lorenz, yaitu sebuah kurva pengeluaran kumulatif yang membandingkan distribusi dari suatu variabel tertentu (misalnya pendapatan) dengan distribusi *uniform* (seragam) yang mewakili persentase kumulatif penduduk.

Ukuran kesenjangan Indeks Gini berada pada besaran 0 (nol) dan 1 (satu). Nilai 0 (nol) pada indeks gini menunjukkan tingkat pemerataan yang sempurna, dan semakin besar nilai Gini maka semakin tidak sempurna tingkat pemerataan pendapatan atau semakin tinggi pula tingkat ketimpangan pengeluaran antar kelompok penduduk berdasarkan golongan pengeluaran. Jadi, Indeks Gini bernilai 0 (nol) artinya terjadi pemerataan sempurna, sementara Indeks Gini bernilai 1 (satu) berarti ketimpangan sempurna.

Perbandingan capaian gini ratio Kota Malang dengan capaian Provinsi Jawa Timur dan Nasional pada Tahun 2017-2021 dapat dilihat pada tabel berikut:



Gambar 2.28 Perkembangan Capaian Indikator Gini Ratio Tahun 2017-2021
Sumber: BPS Provinsi Jawa Timur dan Kota Malang, 2022

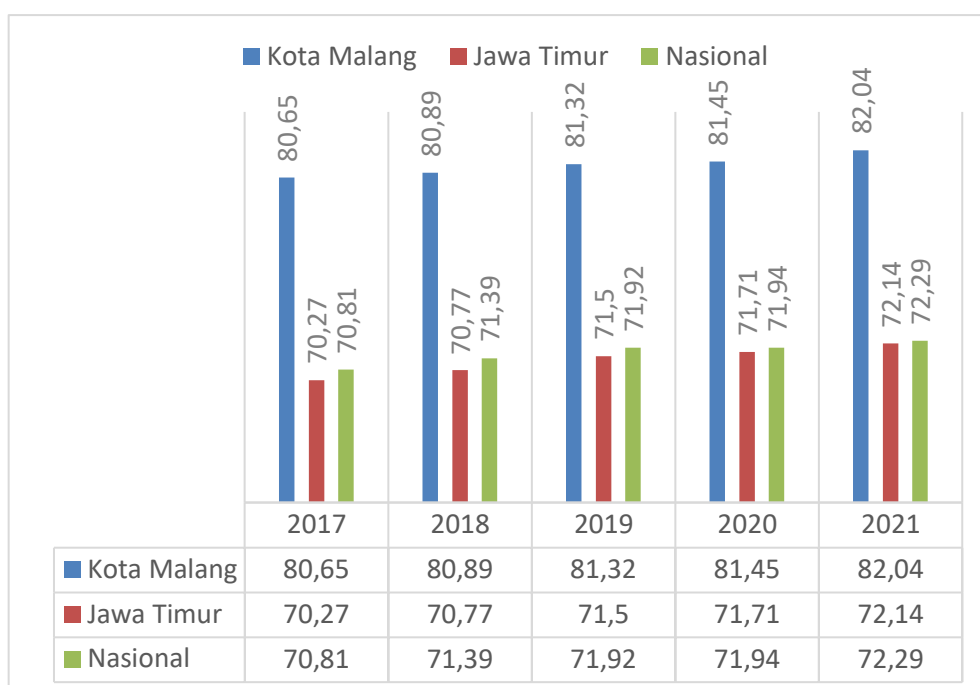
Berdasarkan Gambar 2.26 menunjukkan bahwa gini ratio Kota Malang sempat mengalami nilai yang turun tajam di tahun 2019 yaitu 0,34 setelah tahun sebelumnya 2018 sebesar 0,39. Perlu diketahui bahwa yang sangat mempengaruhi gini ratio di Kota Malang adalah kelompok pada kuartil 8,9 dan 10. Hal ini perlu dilakukan analisis yang lebih mendalam lagi apa yang terjadi di tahun yang mempengaruhi pola konsumsi kelompok kuartil 8,9 dan 10. Perbaikan angka Gini Ratio tahun 2019 ini mengalami kelonjakan lagi dengan adanya COVID-19 pada tahun 2020 menjadi 0,40. Melemahnya kuartil bawah bisa jadi penyebab

kembali tingginya gini ratio. Angka Gini Ratio ini kembali naik di taun 2021 menjadi 0,407 yang juga sangat dipengaruhi oleh pola konsumsi penduduk yang berada di kuartil 8,9 dan 10.

Apabila mengacu pada standar penilaian ketimpangan Gini Ratio, Kota Malang termasuk wilayah yang memiliki ketimpangan pendapatan yang sedang. Meskipun demikian, capaian yang menunjukkan tren meningkat pada Gini Ratio di Kota Malang menjadi tantangan tersendiri yang harus di jawab dalam pelaksanaan program 5 (lima) tahun ke depan. Pembukaan akses pendidikan dan lapangan kerja di daerah-daerah yang selama ini tertinggal, baik pada level kelurahan maupun kecamatan, perlu diidentifikasi secara lebih detail dan dirumuskan program yang tepat sasaran guna memperkecil ketimpangan yang ada. Selain itu perlu adanya percepatan pemulihan ekonomi akibat pandemi Covid-19.

n. Indeks Pembangunan Manusia (IPM)

Menurut *United Nations Development Programme* (UNDP), Indeks Pembangunan Manusia (IPM) mengukur capaian pembangunan manusia berbasis sejumlah komponen dasar kualitas hidup. Sebagai ukuran kualitas hidup, IPM dibangun melalui pendekatan tiga dimensi dasar. Dimensi tersebut mencakup umur panjang dan sehat; pengetahuan, dan kehidupan yang layak. Angka IPM memberikan gambaran komprehensif mengenai tingkat pencapaian pembangunan manusia sebagai dampak dari kegiatan pembangunan yang akan dilakukan oleh suatu daerah. Indeks ini dibuat dengan mengkombinasikan tiga komponen, yaitu indeks pendidikan, indeks kesehatan dan indeks daya beli.



Gambar 2.29 Perbandingan Capaian Indeks Pembangunan Manusia (IPM) Kota Malang dengan Provinsi Jawa Timur dan Nasional Tahun 2017-2021
 Sumber: Badan Pusat Statistik (BPS) Kota Malang, 2022

Secara umum IPM Kota Malang mengalami kenaikan dari tahun 2017 hingga tahun 2021 dan berada di atas IPM Provinsi Jawa Timur dan IPM Nasional. Dalam kondisi Pandemi COVID-19, IPM Kota Malang pada tahun 2020 dan tahun 2021 tetap meningkat menjadi 81,45 dan 82,04. Tingginya IPM Kota Malang dipengaruhi oleh capaian Indeks Pendidikan, Indeks Kesehatan dan Indeks Daya Beli pada tabel berikut:

Tabel 2.10 Indeks Pendidikan, Indeks Kesehatan dan Indeks Daya Beli Tahun 2019-2021

No.	Indikator	2019	2020	2021
1	Indeks Pendidikan	76,71	76,86	78,45
2	Indeks Kesehatan	81,77	81,99	82,09
3	Indeks Daya Beli	85,81	85,67	84,73

Sumber: Badan Perencanaan Pembangunan Daerah, 2022

Dari ketiga komponen pembentuk IPM tersebut, capaian Indeks Pendidikan dan Indeks Kesehatan mengalami peningkatan. Sedangkan Indeks Daya Beli mengalami penurunan di tahun 2020 dan tahun 2021 akibat Pandemi COVID-19 yang menyebabkan menurunnya daya beli masyarakat.

o. Indeks Pembangunan Masyarakat

Pembangunan masyarakat diselenggarakan atas dasar prinsip-prinsip keterpaduan, keberlanjutan, keserasian, kemampuan sendiri kaderisasi.

Indikator dari Indeks Pembangunan Masyarakat (IPMas) adalah:

1. Indeks Gotong Royong;
2. Indeks Toleransi; dan
3. Indeks Rasa Aman

Berikut adalah data realisasi IPMas tahun 2019 sampai dengan tahun 2021:

Tabel 2.11 IPMas Kota Malang Tahun 2019-2021

	2019	2020	2021
IPMAS	84,6	81,95	84,15

Sumber: Badan Perencanaan Pembangunan Daerah, 2022

Dari data diatas capaian data IPMAS yang sempat mengalami penurunan di tahun 2020 kembali naik menjadi 84,15 di tahun 2021. Penurunan di tahun 2020 disebabkan menurunnya indeks rasa aman, dimana di tahun tersebut terjadi pandemi COVID-19.

p. Indeks Reformasi Birokrasi

Penilaian pelaksanaan reformasi birokrasi terdiri atas 2 komponen, yaitu komponen pengungkit dan komponen hasil. Berikut adalah realisasi indeks reformasi birokrasi Kota Malang tahun 2019 samapi dengan tahun 2021:

Tabel 2.12 Indeks Reformasi Birokrasi Tahun 2019-2021

	2019	2020	2021
Indeks Reformasi Birokrasi	69,67	69,72	70,33

Sumber: Badan Perencanaan Pembangunan Daerah, 2022

q. Indeks Modal Sosial

Tiga kelompok indikator modal sosial berdasarkan Badan Pusat Statistik yaitu sikap percaya dan toleransi, partisipasi dalam kelompok dan jejaring, dan resiprositas dan aksi bersama. Berikut adalah realisasi indeks modal sosial Kota Malang tahun 2019 sampai dengan tahun 2021:

Tabel 2.13 Indeks Modal Sosial Tahun 2019-2021

	2019	2020	2021
Indeks Modal Sosial	80,88	81,2	82,65

Sumber: Badan Perencanaan Pembangunan Daerah, 2022

Terlihat ada kenaikan indeks modal sosial dari mulai tahun 2019 sampai dengan 2021. Kenaikan indeks modal sosial diharapkan berdampak pada instrumental seperti pada kekayaan, otoritas, reputasi, dan dampak ekspresif seperti kesehatan fisik dan mental serta kepuasan hidup yang semakin meningkat.

2.1.3 Aspek Pelayanan Umum

A. Fokus Layanan Urusan Wajib

Berdasarkan Undang-Undang Nomor 23 Tahun 2014 tentang Pemerintah Daerah, klasifikasi urusan pemerintahan terdiri dari 3 urusan yakni urusan pemerintahan absolut, urusan pemerintahan konkuren, dan urusan pemerintahan umum. Urusan pemerintahan absolut adalah Urusan Pemerintahan yang sepenuhnya menjadi kewenangan Pemerintah Pusat. Urusan pemerintahan konkuren adalah Urusan Pemerintahan yang dibagi antara Pemerintah Pusat dan Daerah provinsi dan Daerah kabupaten/kota. Urusan pemerintahan umum adalah Urusan Pemerintahan yang menjadi kewenangan Presiden sebagai kepala pemerintahan.

Untuk urusan konkuren atau urusan pemerintahan yang dibagi antara Pemerintah Pusat dan Daerah provinsi dan Daerah kabupaten/kota, dibagi menjadi urusan pemerintahan wajib dan urusan pemerintahan pilihan. Urusan Pemerintahan Wajib adalah Urusan Pemerintahan yang wajib diselenggarakan oleh semua Daerah. Sedangkan Urusan Pemerintahan Pilihan adalah Urusan Pemerintahan yang wajib diselenggarakan oleh Daerah sesuai dengan potensi yang dimiliki Daerah. Urusan wajib yang dilaksanakan oleh Pemerintah Kota Malang berikut Perangkat Daerah pelaksana urusan tersebut sebagaimana tabel berikut :

Tabel 2.14 Urusan Wajib Yang Berkaitan dengan Pelayanan Dasar

No.	Urusan Pemerintahan	Perangkat Daerah Pelaksana
1.	Pendidikan	Dinas Pendidikan dan Kebudayaan
2.	Kesehatan	Dinas Kesehatan
3.	Pekerjaan Umum dan Penataan Ruang	Dinas Pekerjaan Umum, Penataan Ruang, Perumahan dan Kawasan Permukiman

No.	Urusan Pemerintahan	Perangkat Daerah Pelaksana
4.	Perumahan Rakyat dan Kawasan Permukiman	Dinas Pekerjaan Umum, Penataan Ruang, Perumahan dan Kawasan Permukiman
5.	Ketentraman, Ketertiban Umum, dan Perlindungan Masyarakat	Satuan Polisi Pamong Praja
6.	Sosial	Dinas Sosial, Pemberdayaan Perempuan, Perlindungan Anak, Pengendalian Penduduk dan Keluarga Berencana

Sumber : Permendagri 86 tahun 2017

Tabel 2.15 Urusan Wajib Yang Tidak Berkaitan dengan Pelayanan Dasar

No.	Urusan Pemerintahan	Perangkat Daerah Pelaksana
1.	Tenaga Kerja	Dinas Tenaga Kerja, Penanaman Modal dan Pelayanan Terpadu Satu Pintu
2.	Pemberdayaan Perempuan dan Perlindungan Anak	Dinas Sosial, Pemberdayaan Perempuan, Perlindungan Anak, Pengendalian Penduduk dan Keluarga Berencana
3.	Pangan	Dinas Ketahanan Pangan dan Pertanian
4.	Pertanahan	Dinas Pekerjaan Umum, Penataan Ruang, Perumahan dan Kawasan Permukiman
5.	Lingkungan Hidup	Dinas Lingkungan Hidup
6.	Administrasi Kependudukan dan Pencatatan Sipil	Dinas Kependudukan dan Pencatatan Sipil
7.	Pengendalian Penduduk dan Keluarga Berencana	Dinas Sosial, Pemberdayaan Perempuan, Perlindungan Anak, Pengendalian Penduduk dan Keluarga Berencana
8.	Perhubungan	Dinas Perhubungan
9.	Komunikasi dan Informatika	Dinas Komunikasi dan Informatika
10.	Koperasi, Usaha Kecil, dan Menengah	Dinas Koperasi, Perindustrian dan Perdagangan
11.	Penanaman Modal	Dinas Tenaga Kerja, Penanaman Modal dan Pelayanan Terpadu Satu Pintu
12.	Kepemudaan dan Olahraga	Dinas Kepemudaan, Olah Raga dan Pariwisata
13.	Statistik	Dinas Komunikasi dan Informatika
14.	Persandian	Dinas Komunikasi dan Informatika
15.	Kebudayaan	Dinas Pendidikan dan Kebudayaan
16.	Perpustakaan	Dinas Perpustakaan Umum dan Arsip Daerah
17.	Kearsipan	Dinas Perpustakaan Umum dan Arsip Daerah

Sumber : Permendagri 86 tahun 2017

Urusan Wajib Yang Berkaitan dengan Layanan Dasar

1) Pendidikan

Perkembangan indikator kinerja pada bidang urusan pendidikan Pemerintah Daerah Kota Malang tahun 2017-2021 dapat dilihat pada tabel sebagai berikut:

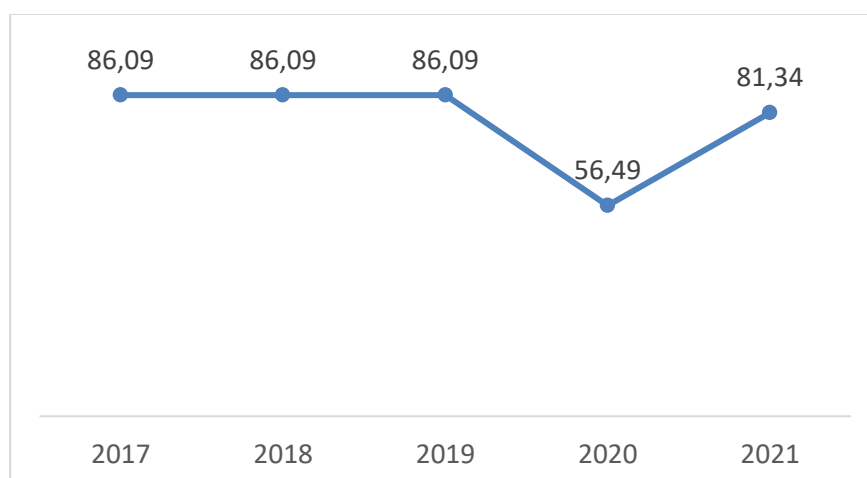
Tabel 2.16 Hasil Kinerja Layanan Urusan Wajib Dasar Bidang Urusan Pendidikan Tahun 2017-2021

No.	Layanan Urusan Wajib Urusan Pendidikan	2017	2018	2019	2020	2021
1	APK Anak Usia Dini (PAUD)	86,09	86,09	86,09	56,49	81,34
2	Angka partisipasi kasar					
	Angka Partisipasi Kasar (SD)	104,92	99,28	101,99	100,98	106,99
	Angka Partisipasi Kasar (SMP)	100,49	90,53	96,94	99,79	101,93
	Angka Partisipasi Kasar (SMA)	81,41	92,67	97,55	98,34	101,01
3	Angka Partisipasi Murni					
	Angka Partisipasi Murni (APM) SD/MI/Paket A	97,86	96,41	96,87	96,64	97,13
	Angka Partisipasi Murni (APM) SMP/MTs/Paket B	84,02	81,85	83,5	85,26	85,89
	Angka Partisipasi Murni (APM) SMA/SMK/MA/Paket C	62,73	65,12	64,99	65,11	65,22
4	Angka partisipasi sekolah					
	Angka partisipasi sekolah (APS) 7-12 Tahun	100	100	100	99,36	99,17
	Angka partisipasi sekolah (APS) 13-15 Tahun	95,56	95,52	95,59	95,19	96,61
	Angka partisipasi sekolah (APS) 16-18 Tahun	83,57	83,41	83,87	84,41	84,3
5	Angka Putus Sekolah (APTS)					
	Angka Putus Sekolah (APTS) 7-12 tahun	0	0	0	0,32	0
	Angka Putus Sekolah (APTS) 13-15 tahun	4,44	4,48	3,47	4,81	3,39
	Angka Putus Sekolah (APTS) 16-18 tahun	15,7	16,1	16,13	14,8	15,7
	Angka Putus Sekolah (APTS) 19-24 tahun	50,4	46,56	43,74	40,8	40,62
6	Angka Kelulusan:					
	Angka Kelulusan (AL) SD/MI	99,35	99,607	99,646	100	100
	Angka Kelulusan (AL) SMP/MTs	99,79	100,073	100,398	100	100
7	Angka Melanjutkan (AM):					
	Angka Melanjutkan (AM) dari SD/MI ke SMP/MTs	112	116,513	119,544	96,08	87,42
8	Fasilitas Pendidikan					
	Sekolah pendidikan SD/MI kondisi bangunan baik	88,92	103,533	112,664	63,23	63,25
	Sekolah pendidikan SMP/MTs kondisi bangunan baik	93,83	104,775	111,532	70,38	100

No.	Layanan Urusan Wajib Urusan Pendidikan	2017	2018	2019	2020	2021
9	Rasio ketersediaan sekolah/penduduk usia sekolah pendidikan dasar	35,83	36,43	37,44	37,31	37,91
10	Rasio guru/murid sekolah pendidikan dasar	597,9476	433,4054	578,8314	608,4234	639,9285
11	Rasio guru terhadap murid pendidikan menengah	705,3558	592,022	562,188	595,3411	609,9087
12	Rasio guru/murid per kelas rata-rata sekolah dasar	60,38	62,87	61,24	58,18	58,18
13	Proporsi murid kelas 1 yang berhasil menamatkan sekolah dasar	100	99,35	100	100	88,44
14	Angka melek huruf penduduk usia > 10 tahun, perempuan dan laki-laki					
	Laki-laki	99,29	99,47	98,92	98,58	99,4
	Perempuan	96,68	97,68	97,72	97,45	97,61
15	Penduduk yang berusia > 15 tahun melek huruf (tidak buta aksara)	97,79	98,43	98,17	97,84	98,38
16	Guru yang memenuhi kualifikasi S1/D-IV	94,95	96,95	96,22	96,88	76,44

Sumber: Dinas Pendidikan dan Kebudayaan Kota Malang, 2022

2. Angka Partisipasi Kasar (APK) PAUD

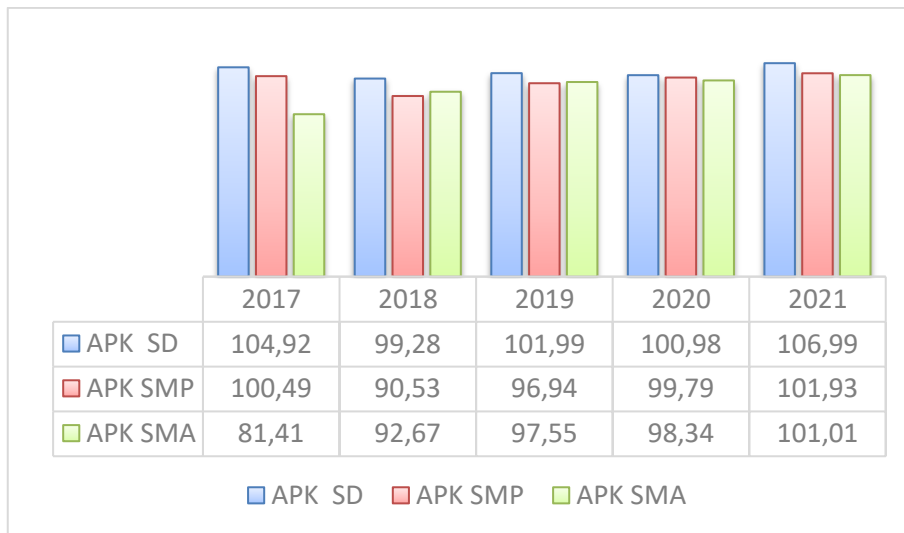


Gambar 2.30 Angka Partisipasi Kasar (APK) PAUD Tahun 2017-2021

Angka Partisipasi Kasar jenjang pendidikan PAUD mengalami penurunan pada tahun 2020, karena terjadi pandemi covid-19. Adanya pembatasan sosial dan pembelajaran daring menyebabkan orang tua memilih untuk tidak menyekolahkan anaknya. Sedangkan pada tahun 2021 angka APK PAUD ini kembali meningkat menjadi 81,34 karena kelonggaran pembatasan sosial dan diberlakukannya pembelajaran tatap muka.

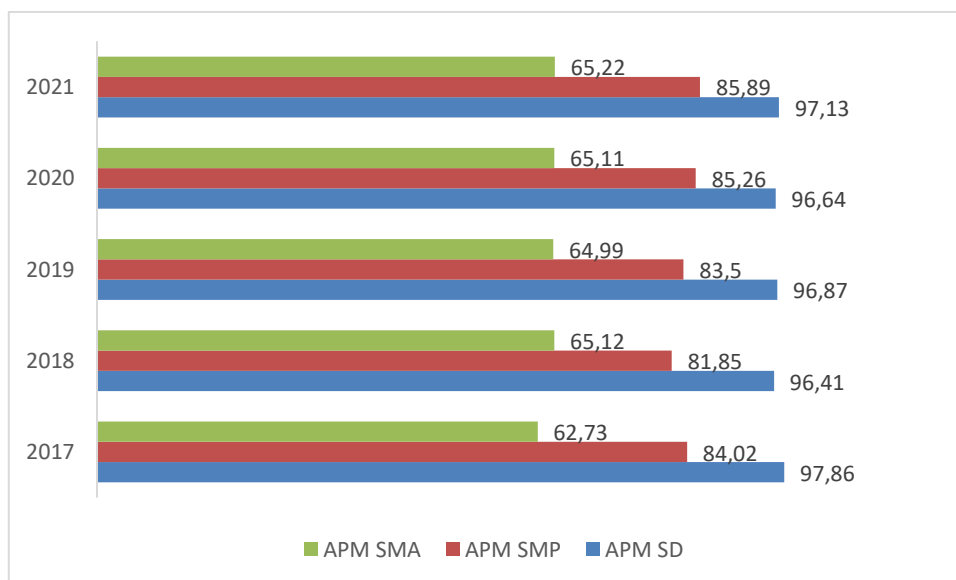
3. Angka Partisipasi Kasar (SD, SMP, dan SMA)

Angka Partisipasi Kasar (APK) SD, SMP dan SMA dari tahun 2017 sampai dengan tahun 2021 menunjukkan bahwa capaiannya tinggi hingga diatas 100 persen. Hal ini menunjukkan bahwa kesadaran mendaftarkan anak untuk mengenyam pendidikan dasar bahkan sampai SMA atau sederajat sudah cukup tinggi di Kota Malang.



Gambar 2.31 Angka Partisipasi Kasar (APK) SD, SMP dan SMA Tahun 2017-2021

4. Angka Partisipasi Murni

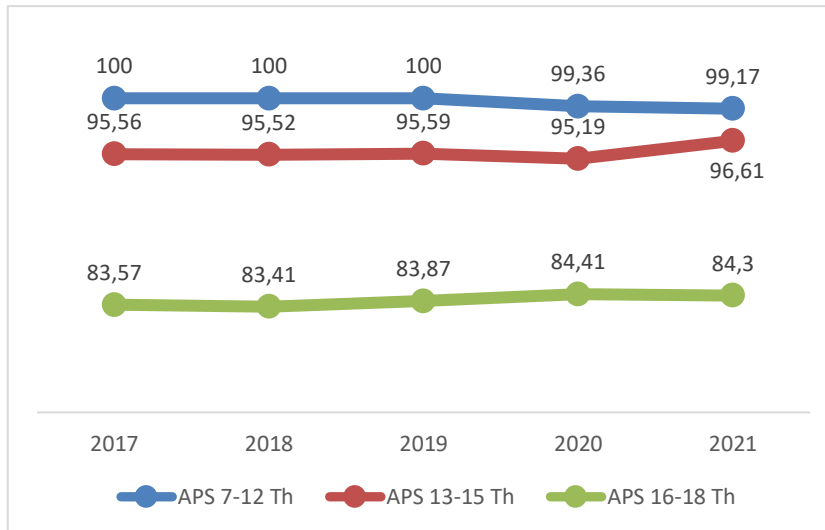


Gambar 2.32 Angka Partisipasi Murni (APM) SD/MI/Paket A, SMP/MTS/Paket B dan SMA/SMK/MA/Paket C Tahun 2017-2021

Angka Partisipasi Murni (APM) pendidikan dasar yaitu SD/MI/Paket A dan SMP/MTS/Paket B menunjukkan angka yang terus meningkat dari tahun 2018 hingga tahun 2021. Pentingnya pendidikan dasar dan kebijakan pemerintah terkait program wajib belajar berpengaruh positif dalam

peningkatan APM ini. Sedangkan untuk APM SMA/SMK/MA/Paket C mengalami penurunan pada tahun 2020 karena adanya pandemi covid-19.

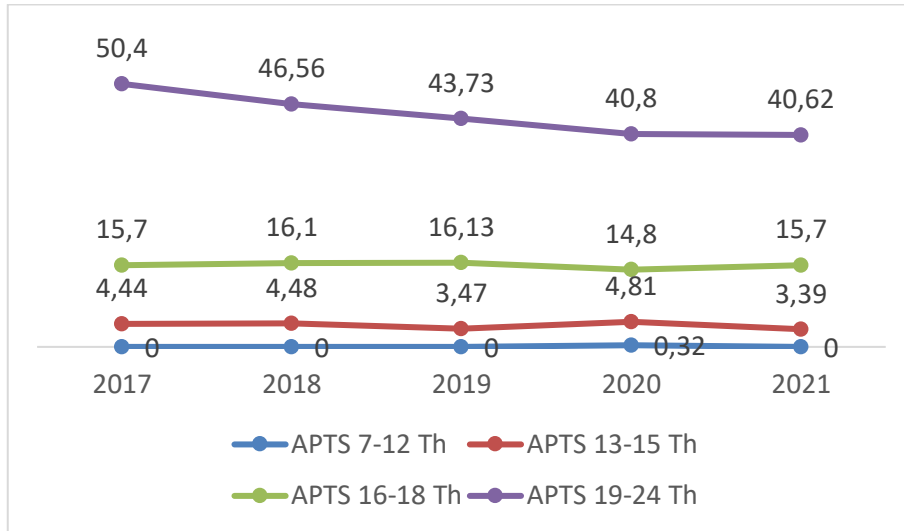
5. Angka Partisipasi Sekolah



Gambar 2.33 Angka Partisipasi Sekolah (APS) 7-12 Th, 13-15 Th dan 16-18 Th Tahun 2017-2021

Angka Partisipasi Sekolah (APS) di Kota Malang dihitung pada kelompok usia 6-12 tahun, 13-15 tahun dan 16-18 tahun. APS menunjukkan proporsi dari penduduk kelompok usia tertentu yang sedang bersekolah. Angka Partisipasi Sekolah (APS). Pada penduduk usia 7 sampai 12 tahun menunjukkan adanya penurunan angka APS di tahun 2020 dan 2021, pada usia 16 sampai 18 tahun sempat mengalami penurunan di tahun 2020 kemudia kembali naik di tahun 2021. Sedangkan pada usia 16 sampai 18 tahun malah terjadi kenaikan di tahun 2020 dan mengalami penurunan di tahun 2021 tapi tidak signifikan. Adanya pandemic COVID 19 di tahun 2020 dan tahun 2021 menjadi pengaruh baik dalam segi ekonomi yang juga berpengaruh pada pendidikan. Dari ketiga rentan usia yang harus menjadi perhatian adalah usia 7 sampai dengan 12 tahun, hal ini dikarenakan saat rentan usia lain naik atau stabil APS di usia ini malah kembali mengalami penurunan, sedangkan usia tersebut adalah usia dimana anak mengenyam pendidikan dasar.

6. Angka Putus Sekolah

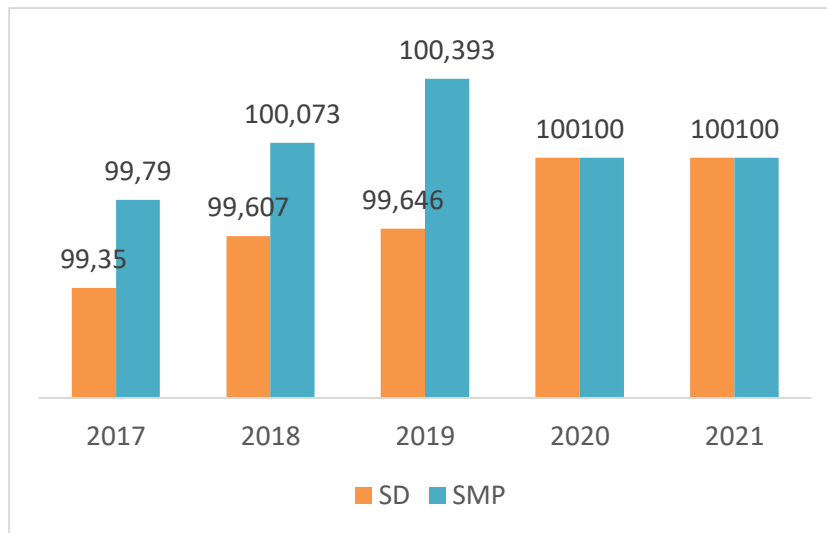


Gambar 2.34 Angka Putus Sekolah (APTS) 7-12 Th, 13-15 Th dan 16-18 Th Tahun 2017-2021

Angka Putus Sekolah (APTS) merupakan proporsi anak menurut kelompok usia sekolah yang sudah tidak bersekolah lagi atau yang tidak menamatkan suatu jenjang pendidikan tertentu. Angka Putus Sekolah (APTS) digunakan untuk mengukur kemajuan pembangunan di bidang pendidikan dan untuk melihat keterjangkauan pendidikan maupun pemerataan pendidikan pada masing-masing kelompok umur (7-12 tahun, 13-15 tahun dan 16-18 tahun). Semakin tinggi angka putus sekolah menggambarkan kondisi pendidikan yang tidak baik dan tidak merata. Begitu sebaliknya jika angka putus sekolah semakin kecil maka kondisi pendidikan di suatu wilayah semakin baik. APTS usia 7-12 tahun pada tahun 2021 bernilai 0 persen dan dapat diartikan tidak ada angka putus sekolah pada usia tersebut. Sedangkan APTS pada usia 19-24 tahun pada tahun 2021 yaitu 40,62 dapat diartikan bahwa secara rata-rata dari 100 anak usia 19-24 tahun yang sedang atau pernah bersekolah terdapat 40 sampai 41 anak yang putus sekolah dan lebih cenderung 41 anak yang putus sekolah.

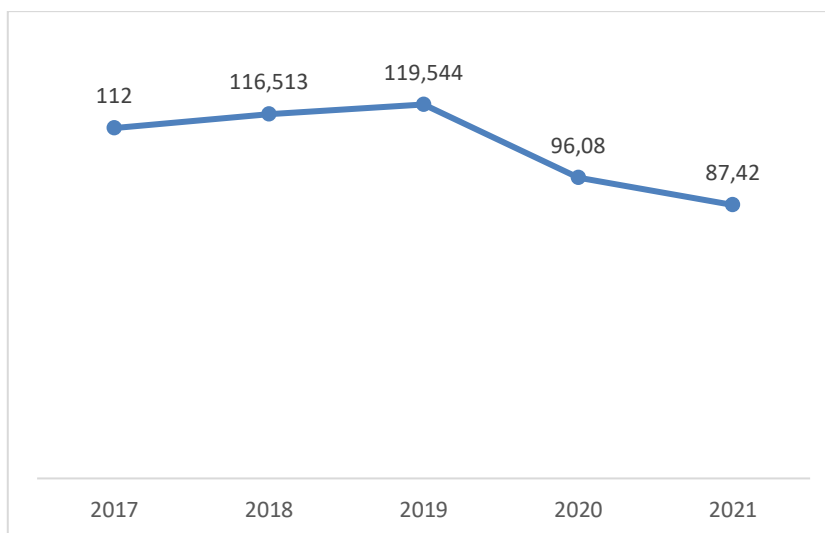
7. Angka Kelulusan

Angka kelulusan baik SD maupun SMP pada 5 (lima) tahun terakhir menunjukkan kenaikan terus. Sistem pendidikan yang mengalami penyesuaian karena adanya pandemic COVID 19 dengan meniadakan ujian akhir juga menjadikan angka kelulusan menjadi 100 persen.



Gambar 2.35 Angka Lulusan SD dan SMP Tahun 2017-2021

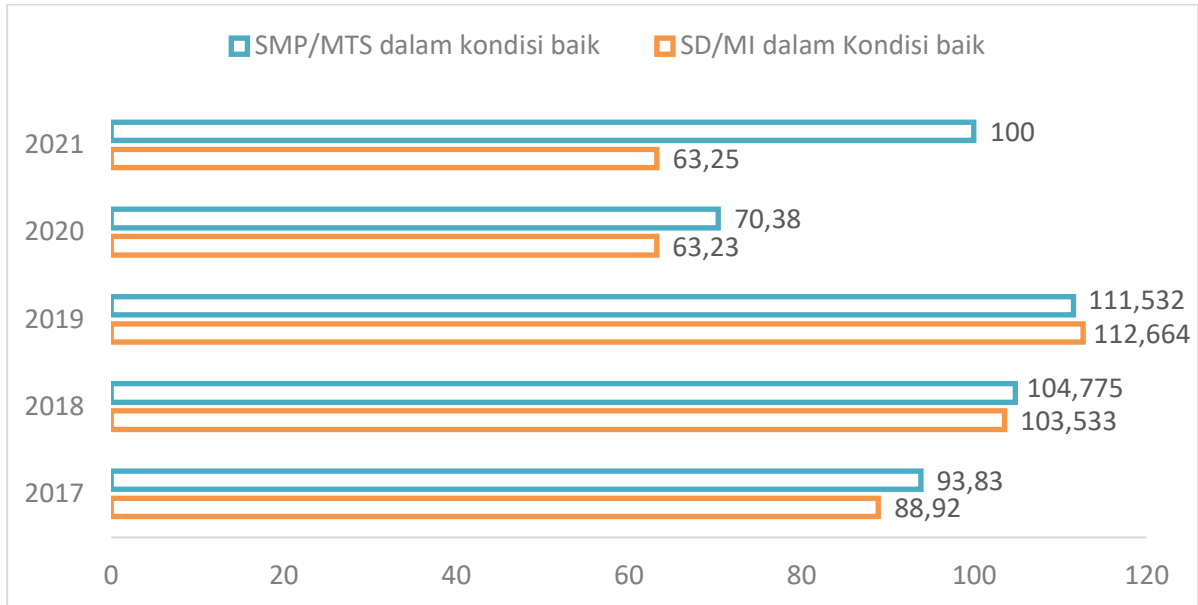
8. Angka Melanjutkan



Gambar 2.36 Angka Melanjutkan SD/MI ke SMP/MTS Tahun 2017-2021

Angka Melanjutkan dari jenjang SD/MI ke jenjang SMP/MTS mengalami penurunan yang cukup tajam mulai tahun 2020 dan 2021. Hal ini selaras APS pada usia 7 sampai dengan 12 tahun dan juga adanya kenaikan APTS di tahun 2020 pada usia 7 sampai dengan 12 tahun.

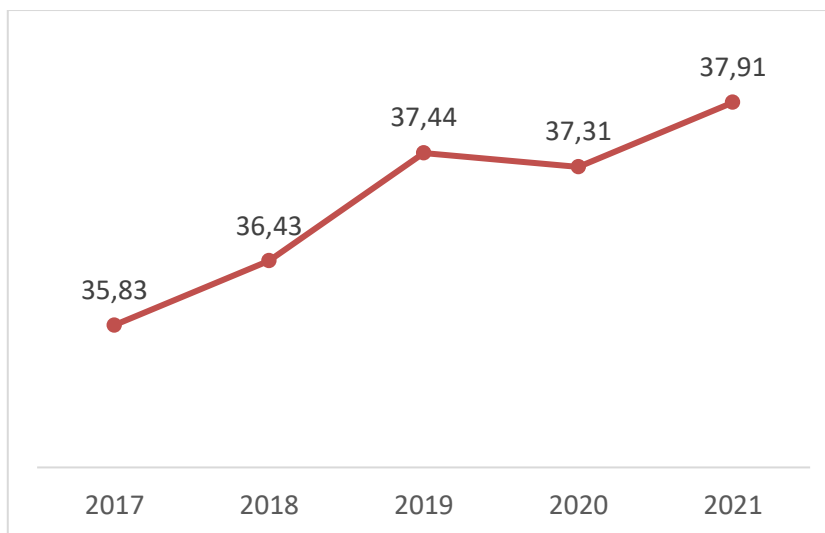
9. Fasilitas Pendidikan



Gambar 2.37 Fasilitas Pendidikan SD/MI dan SMP/MTS di Tahun 2017-2021

Fasilitas pendidikan SD/MI maupun SMP/MTS sempat mengalami penurunan yang signifikan di tahun 2020. Adanya *refocussing* anggaran karena pandemic COVID 19 turut berperan karena berkurangnya biaya perawatan sekolah yang menjadikan sarana sarana atau fasilitas pendidikan memburuk. Akan tetapi di tahun 2021 Fasilitas pendidikan membaik terutama untuk SMP/MTS. Hanya terjadi kerusakan ringan pada kelas, hal ini tidak mengganggu aktivitas sekolah. Bahkan di tahun 2021 dibangun 3 SMP baru di Kota Malang, yaitu SMP 28, SMP 29 dan SMP 30. Sedangkan untuk fasilitas SD/MI meski tidak signifikan akan tetapi juga ada kenaikan di tahun 2021.

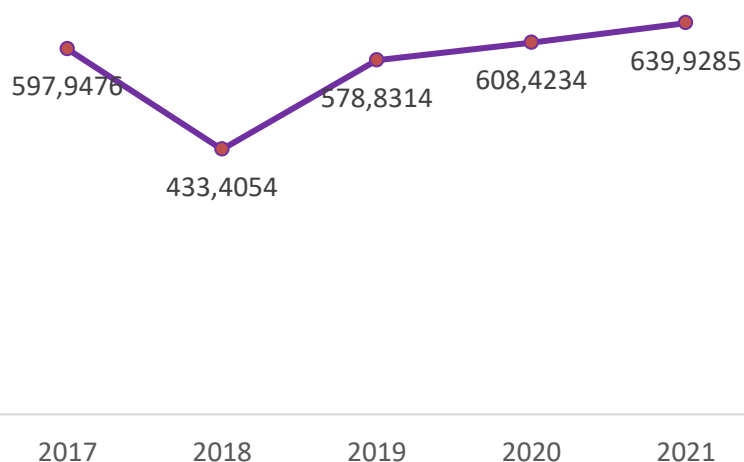
10. Rasio Ketersediaan Sekolah/Penduduk Usia Sekolah Dasar



Gambar 2.38 Rasio Ketersediaan Sekolah/Penduduk Usia Sekolah Dasar Tahun 2017-2021

Dari 5 (lima) tahun terakhir, rasio ketersediaan sekolah/penduduk usia sekolah dasar di Kota Malang sempat mengalami penurunan di tahun 2020. Adanya zonasi didukung dengan adanya pandemi COVID 19 menyebabkan penurunan angka ini. Biaya sekolah swasta yang dianggap mahal dalam kesulitan ekonomi akibat pandemic membuat para orang tua cenderung memilih sekolah negeri untuk anaknya. Akan tetapi system zonasi menyebabkan banyaknya siswa yang biasanya orang tua dulu mampu menyekolahkan anaknya di swasta menambah kuota calon siswa negeri. Hal ini segera ditanggapi oleh Pemerintah Kota Malang dengan membangun 3 (tiga) sekolah baru tingkat SMP, yaitu SMP 28, SMP 29 dan SMP 30. Dengan adanya 3 sekolah baru tersebut terbukti angka rasio ketersediaan sekolah/penduduk usia sekolah dasar meningkat di tahun 2021.

11. Rasio Guru/Murid Sekolah Pendidikan Dasar

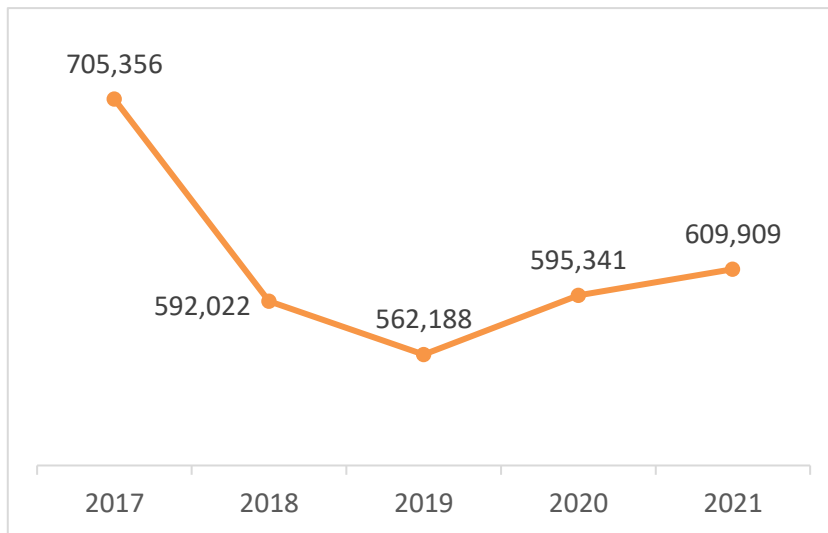


Gambar 2.39 Rasio Guru/Murid Sekolah Pendidikan Dasar Tahun 2017-2021

Rasio guru/murid sekolah pendidikan dasar di Kota Malang terus mengalami kenaikan. Terutama di tahun 2020 dan tahun 2021. Dimana per 10.000 murid pendidikan dasar terdapat kurang lebih 608 guru di tahun 2020 dan untuk tahun 2021 kurang lebih 640 guru. Kenaikan ini dipengaruhi adanya penerimaan guru baru di tahun 2020 dan tahun 2021.

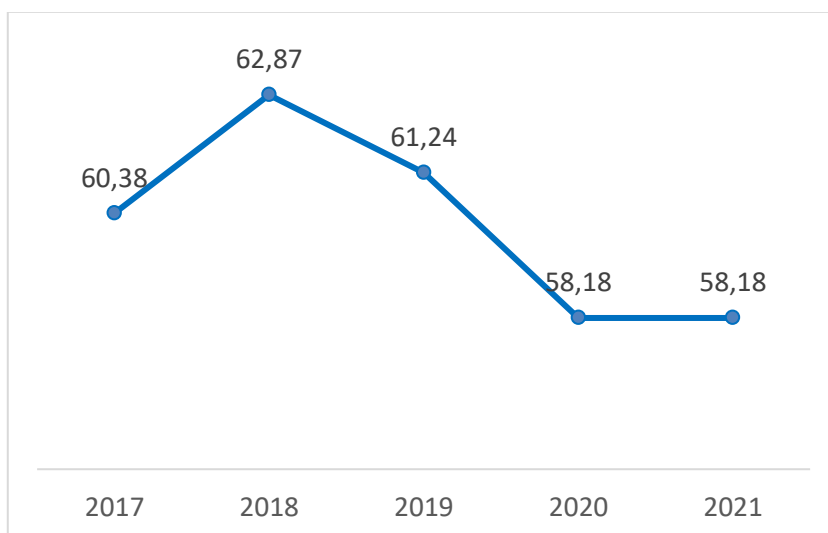
12. Rasio guru terhadap murid pendidikan menengah

Rasio guru terhadap murid pendidikan sekolah menengah dilihat dari 5 (lima) tahun terakhir sempat mengalami penurunan di tahun 2017 sampai dengan tahun 2019. Meningkatnya APK SMA, APM SMA dan juga APS usia 16-18 tahun di tahun tersebut tidak diikuti dengan peningkatan jumlah guru. Akan tetapi penerimaan jumlah tenaga guru di tahun 2020 dan 2021 menjadikan rasio guru terhadap murid pendidikan menengah ikut naik.



Gambar 2.40 Rasio Guru Terhadap Murid Pendidikan Menengah Tahun 2017-2021

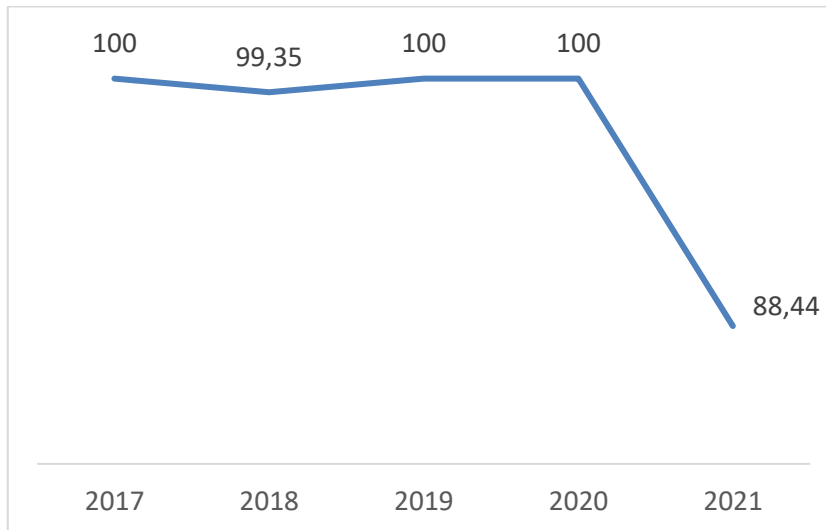
13. Proporsi guru/murid per kelas rata-rata sekolah dasar



Gambar 2.41 Proporsi Guru/Murid per Kelas Rata-Rata Sekolah Dasar Tahun 2017-2021

Adanya penambahan jumlah murid sekolah dasar tidak disertai dengan bertambahnya jumlah guru. Sehingga terjadi penurunan proporsi guru terhadap murid per kelas rata-rata sekolah dasar pada tahun 2018 sampai dengan tahun 2020. Penerimaan guru baru di tahun 2020 dan juga 2021 berhasil menahan angka proporsi sehingga tidak semakin turun.

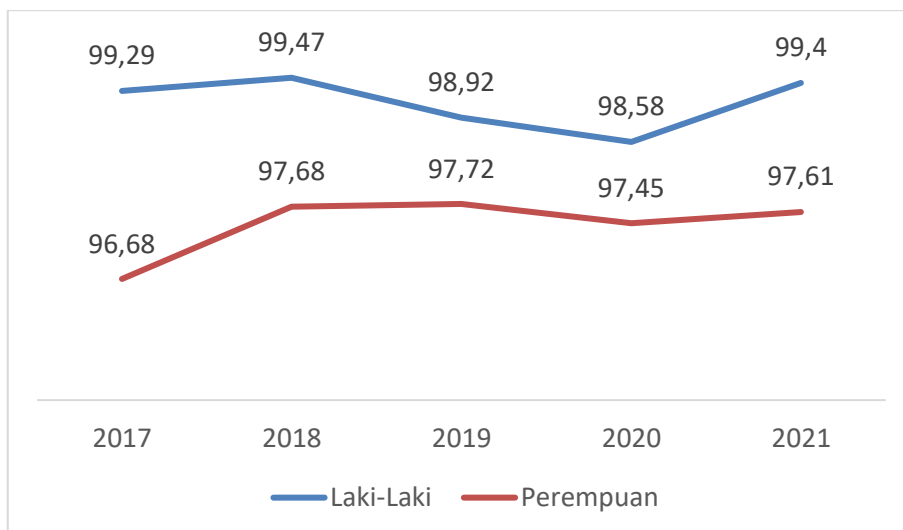
14. Proporsi murid kelas 1 yang berhasil menamatkan sekolah dasar



Gambar 2.42 Proporsi Murid Kelas 1 yang Berhasil Menamatkan Sekolah Dasar Tahun 2017-2021

Proporsi murid kelas 1 yang berhasil menamatkan sekolah dasar menurun di tahun 2021. Hal ini dipengaruhi oleh meningkatnya APTS di tahun 2020 untuk tingkat sekolah dasar. Pandemi COVID-19 juga menjadi faktor karena kesulitan ekonomi dan adanya sistem pembelajaran yang berbeda menjadikan murid sekolah dasar kesulitan baik dalam pemenuhan teknologinya maupun dalam kendala ekonomi.

15. Angka melek huruf penduduk usia >10 tahun, perempuan dan laki-laki

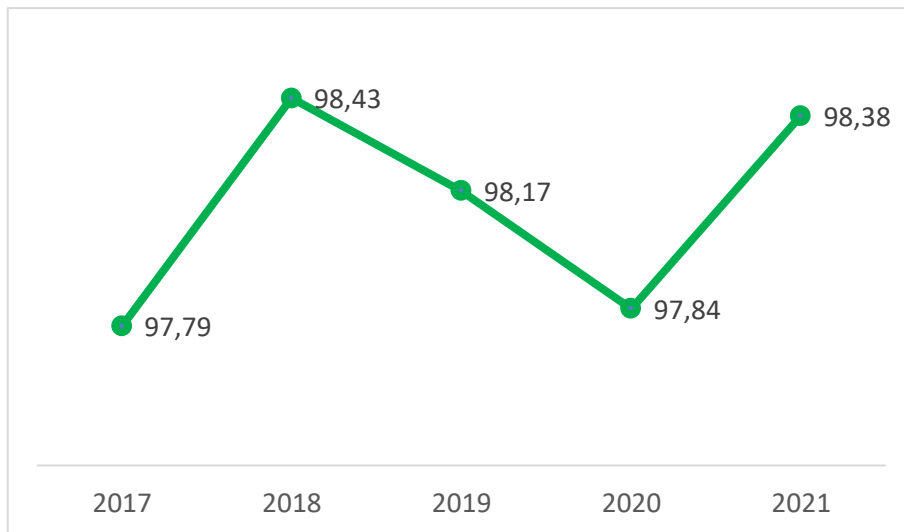


Gambar 2.43 Angka Melek Huruf Penduduk Usia >10 Tahun berdasarkan Jenis Kelamin Tahun 2017-2021

Angka melek huruf penduduk usia >10 tahun baik laki-laki maupun perempuan sama-sama mengalami penurunan di tahun 2020. Hal ini ada kaitannya dengan APTS yang naik di tahun itu untuk rentan usia diatas 10 tahun. Akan tetapi di tahun 2021 Angka melek huruf penduduk diatas 10

tahun kembali naik menunjukkan program dan juga penanganan yang dilakukan Pemerintah Kota Malang cukup mendapatkan dampak yang baik.

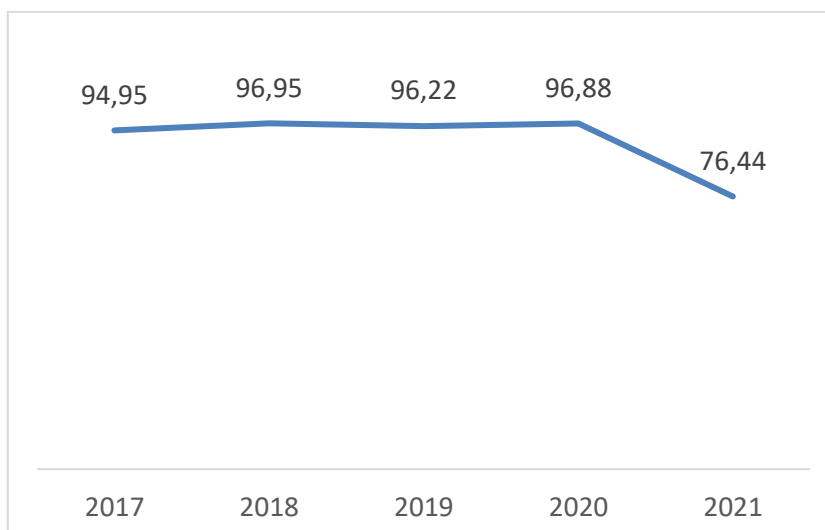
16. Penduduk yang berusia >15 tahun melek huruf (tidak buta aksara)



Gambar 2.44 Angka Melek Huruf Penduduk Usia >15 Tahun Tahun 2017-2021

Usia lebih dari 15 (lima belas) tahun adalah usia dimana penduduk Indonesia biasanya telah tamat pendidikan dasar. Sehingga diharapkan pada usia ini tidak ada lagi penduduk yang buta huruf. Ditinjau dari 5 (lima) tahun terakhir angka melek huruf usia penduduk diatas 15 tahun fluktuatif.

17. Guru yang memenuhi kualifikasi S1/D-IV



Gambar 2.45 Guru yang Memenuhi Kualifikasi S1/D-IV Tahun 2017-2021

Berikut adalah indikator Standar Pelayanan Minimal (SPM) pada urusan pendidikan:

Tabel 2.17 Realisasi Pencapaian SPM Bidang Urusan Pendidikan

No	Pelayanan Dasar	Indikator SPM	Nilai Nasional Tahunan	Realisasi		
				2019	2020	2021
1.	Pendidikan Anak Usia Dini	Jumlah Warga Negara berusia 4 (empat) sampai dengan 6 (enam) tahun yang mendapatkan pelayanan dasar pendidikan anak usia dini	100%	N.A	62,42%	50,87%
2.	Pendidikan Dasar	1. Jumlah Warga Negara berusia 7 (tujuh) sampai dengan 12 (dua belas) tahun, dan 2. Jumlah Warga Negara berusia 12 (dua belas) tahun sampai dengan 15 (lima belas) tahun yang mendapatkan pelayanan dasar pendidikan dasar	100%	N.A	91,35	88,38%
3.	Pendidikan Kesetaraan	Jumlah Warga Negara berusia 7 (tujuh) tahun sampai dengan 18 (delapan belas) tahun yang mendapatkan pelayanan dasar pendidikan kesetaraan	100%	N.A	53,28%	94,37%

Sumber: Dinas Pendidikan dan Kebudayaan Kota Malang, 2022

Peraturan mengenai Standar Pelayanan Minimal (SPM) urusan pendidikan terbit di tahun 2018. Yaitu, Permendikbud nomor 32 tahun 2018 tentang Standar Teknis Pelayanan Minimal Pendidikan. Dalam penghitungan capaian indikator SPM pendidikan baru dihitung di tahun 2020. Terdapat dua indikator yang mengalami penurunan realisasi di tahun 2021 dibanding dengan tahun 2020. Yaitu indikator pendidikan anak usia dini dan pendidikan dasar. Adanya pandemic dan juga penyesuaian system pendidikan kemungkinan menjadi penyebab menurunnya dua indikator tersebut. Akan tetapi ada juga yang meningkat cukup tajam yaitu pendidikan kesetaraan yang naik 41,09 persen.

2) Kesehatan

Layanan Urusan Wajib Urusan Kesehatan Kota Malang tahun 2017-2021 dapat dilihat pada tabel sebagai berikut:

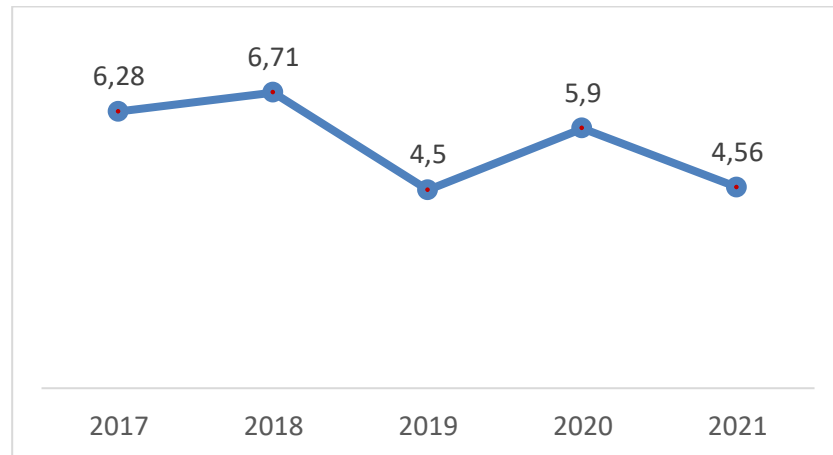
Tabel 2.18 Hasil Kinerja Layanan Urusan Wajib Dasar Bidang Urusan Kesehatan Tahun 2017-2021

No.	Layanan Urusan Wajib Urusan Kesehatan	2017	2018	2019	2020	2021
1	Angka Kematian Bayi (AKB) per 1000 kelahiran hidup	6,28	6,71	4,5	5,9	4,56
2	Angka kelangsungan hidup bayi	993,72	993,29	995,5	994,1	995,44
3	Angka Kematian Balita per 1000 kelahiran hidup	6,78	6,88	5,5	6,3	4,91
4	Angka Kematian Neonatal per 1000 kelahiran hidup	5,12	4,95	3,3	5,1	3,33
5	Angka Kematian Ibu per 100,000 kelahiran hidup	115,72	83,89	75	86	413,3
6	Rasio posyandu per satuan balita	1	1	1,1	1,1	0,011
7	Rasio puskesmas, poliklinik, pustu per satuan penduduk	0,14	0,15	0,12	0,15	0,13
8	Rasio Rumah Sakit per satuan penduduk	0,029	0,028	0,029	0,028	0,029
9	Rasio dokter per satuan penduduk	104,94	205,86	133,9	171	0,0015
10	Rasio tenaga medis per satuan penduduk	120,73	248,58	176,6	192	0,0016
11	Cakupan komplikasi kebidanan yang ditangani	93,18	106,25	96,7	83,3	84,42
12	Cakupan pertolongan persalinan oleh tenaga kesehatan yang memiliki kompetensi kebidanan	91,65	94,64	95,6	84,5	82,96
13	Cakupan Desa/kelurahan Universal Child Immunization (UCI)	82,46	71,93	93	71,9	29,82
14	Cakupan Balita Gizi Buruk mendapat perawatan	100	100	100	100	100
15	Persentase anak usia 1 tahun yang diimunisasi campak	97,36	92,72	95,6	83	51,5
16	Non Polio AFP rate per 100.000 penduduk usia < 15 tahun	1,07	1,69	0,6	0	0,59
17	Cakupan balita pneumonia yang ditangani	111,94	72,55	102,9	60,7	1138
18	Cakupan penemuan dan penanganan penderita penyakit TBC BTA	7,34	9,38	75,3	49,3	38,3
19	Tingkat prevalensi Tuberkulosis (per 100.000 penduduk)	206,98	211,86	226	150	132
20	Tingkat kematian karena Tuberkulosis (per 100.000 penduduk)	2,55	2,19	0,92	5,03	8,97
21	Proporsi jumlah kasus Tuberkulosis yang terdeteksi dalam program DOTS	13,47	17,43	9,4	58,3	24,61

No.	Layanan Urusan Wajib Urusan Kesehatan	2017	2018	2019	2020	2021
22	Proporsi kasus Tuberkulosis yang diobati dan sembuh dalam program DOTS	66,97	61,76	64,1	63,9	25,04
23	Cakupan penemuan dan penanganan penderita penyakit DBD	100	100	100	100	100
24	Penderita diare yang ditangani	50,82	48,03	45,2	18,6	0,41
25	Angka kejadian Malaria	0	0	0	0	0
26	Tingkat kematian akibat malaria	0	0	0	9,1	0
27	Jumlah kasus HIV	467	508	573	345	360
28	Jumlah orang yang memerlukan intervensi terhadap penyakit tropis yang terabaikan (Kusta).	23	14	11	9	12
29	Prevalensi HIV/AIDS (persen) dari total populasi	0,054	0,058	0,065	0,049	0,036
30	Cakupan kunjungan bayi	96,69	98,26	99,3	87,6	75,77
31	Cakupan puskesmas	320	320	320	320	320
32	Cakupan kunjungan Ibu hamil K4	89,98	94,57	95,6	83,4	84,13
33	Cakupan pelayanan nifas	91,6	92,56	95,3	83,2	79,08
34	Cakupan neonatus dengan komplikasi yang ditangani	92,52	98,88	93,8	80,9	70,75
35	Cakupan pelayanan anak balita mendapatkn vitamin A	88,82	84,39	82,7	79,1	75,21
36	Cakupan penjangkaran kesehatan anak usia pendidikan dasar	N.A	N.A	99	99,1	76,01
37	Cakupan pelayanan gawat darurat level 1 yang harus diberikan sarana kesehatan (RS)	100	96	96,2	100	100
38	Cakupan Desa/ Kelurahan mengalami KLB yang dilakukan penyelidikan epidemiologi < 24 jam	100	100	100	100	100
39	Prevelensi tekanan darah tinggi	33,2	10	15,4	17,5	36,93

Sumber: Dinas Kesehatan Kota Malang, 2022

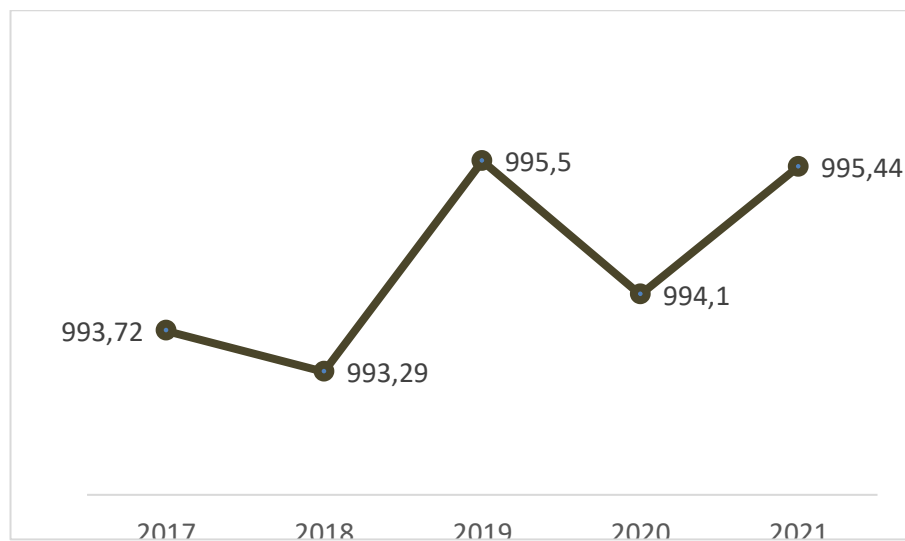
1. Angka Kematian Bayi (AKB) per 1000 Kelahiran Hidup



Gambar 2.46 Perkembangan Angka Kematian Bayi (AKB) Per 1.000 Kelahiran Hidup Tahun 2017-2021

Angka kematian bayi tahun 2020 kembali meningkat dikarenakan kelainan konginetal, BBLR dan asfiksi di tahun tersebut lebih tinggi. Akan tetapi AKB di tahun 2021 kembali turun. Hal ini menandakan bahwa penanganan terhadap penyebab AKB segera ditanggulangi.

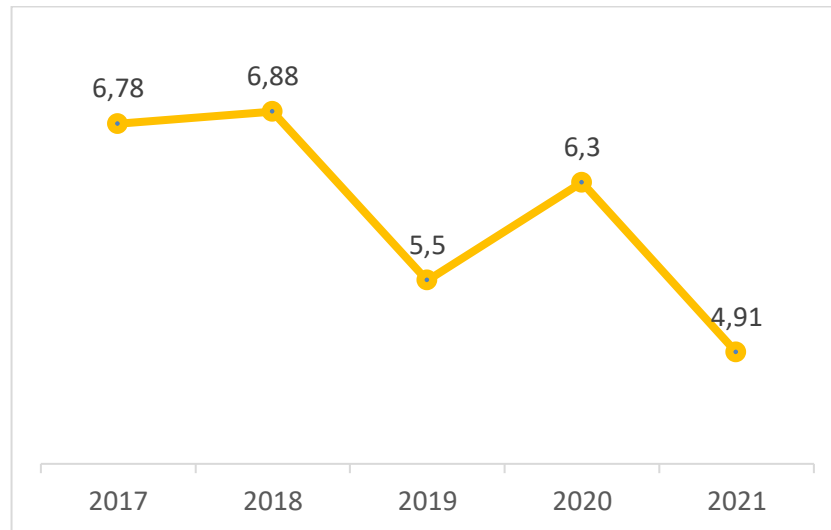
2. Angka Kelangsungan Hidup Bayi



Gambar 2.47 Angka Kelangsungan Hidup Bayi Per 1.000 Kelahiran Hidup Tahun 2017-2021

Angka kelangsungan hidup bayi di tahun 2020 mengalami penurunan, hal ini selaras dengan naiknya AKB di tahun tersebut. Dan begitu juga kebalikan dengan AKB di tahun 2021, angka kelangsungan hidup bayi tahun 2021 mengalami kenaikan dengan interpretasi dalam 1.000 bayi lahir maka terdapat 995 bayi lahir hidup.

3. Angka Kematian Balita per 1.000 kelahiran hidup

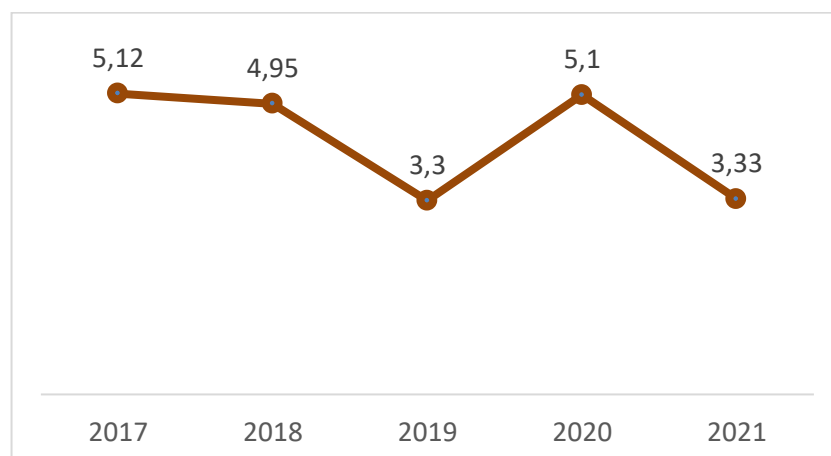


Gambar 2.48 Angka Kematian Balita per 1000 Kelahiran Hidup Tahun 2017-2021

Angka kematian balita per 1.000 kelahiran hidup ini juga dibengaruhi oleh AKB dan juga angka kelangsungan hidup bayi lahir hidup. Adana COVID 19 juga turut mempengaruhi meningkatnya kematian balita di tahun 2020. Angka ini menurun di tahun 2021 di mana AKB menurun dan angka kelangsungan hidup bayi lahir juga meningkat.

4. Angka Kematian Neonatal per 1.000 kelahiran hidup

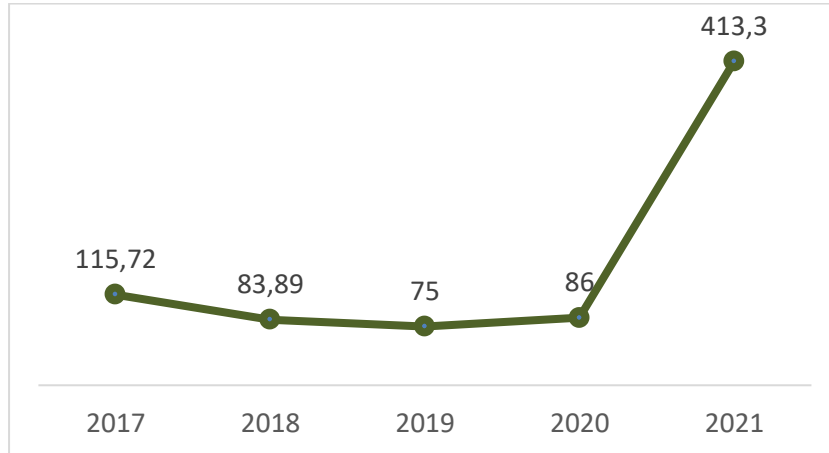
Kelahiran neonatal adalah kelahiran bayi antara usia 0 sampai 28 hari atau dibawah satu bulan yang mempunyai tubuh yang sangat lemah dan rentan terkena penyakit. Sempat mengalami kenaikan di tahun 2020 dimana tahun tersebut adalah tahun tingginya pandemic COVID-19 yang menyerang imunitas baik ibu maupun bayi. Sehingga sangat mempengaruhi kelahiran neonatal. Di tahun 2021 angka tersebut berhasil ditekan kembali ke angka seperti di tahun 2019 yaitu 3,33.



Gambar 2.49 Angka Kematian Neonatal per 1.000 Kelahiran Hidup Tahun 2017-2021

5. Angka Kematian Ibu per 100.000 kelahiran hidup


Kasus kematian yang menjadi perhatian khusus dalam bidang kesehatan adalah kematian ibu. Perkembangan kasus kematian ibu selama 5 (lima) tahun dapat dilihat pada gambar dibawah ini.



Gambar 2.50 Angka Kematian Ibu per 100.000 Kelahiran Hidup Tahun 2017-2021

Angka Kematian Ibu (AKI) tahun 2021 naik drastis disebabkan oleh pandemi COVID-19 sehingga ibu hamil ketakutan untuk periksa ke rumah sakit dan mengalami keterlambatan dalam pemeriksaan COVID-19. Terdapat 41 kasus Ibu hamil yang meninggal di tahun 2021, diantaranya 31 kasus karena COVID-19. Dinas Kesehatan membuat alur pemeriksaan dan rujukan bagi ibu hamil, bersalin dan nifas di semua trimester untuk di swab antigen dengan RSUD Syaiful Anwar Malang dan menggalakkan kelas ibu hamil secara daring untuk edukasi tanda bahaya kehamilan dan persiapan persalinan.

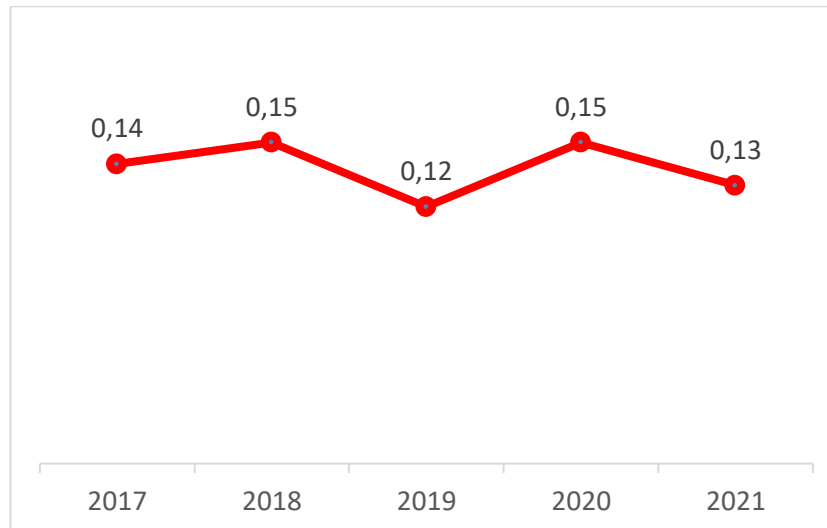
6. Rasio Posyandu per Satuan Balita



Gambar 2.51 Rasio Posyandu per Satuan Balita Tahun 2017-2021

Rasio posyandu per satuan balita tahun 2021 menurun tajam karena posyandu di masa pandemi sangat berkurang. Hal ini karena adanya pembatasan kegiatan masyarakat. Selain itu juga meningkatnya kelahiran bayi sehingga rasio semakin kecil.

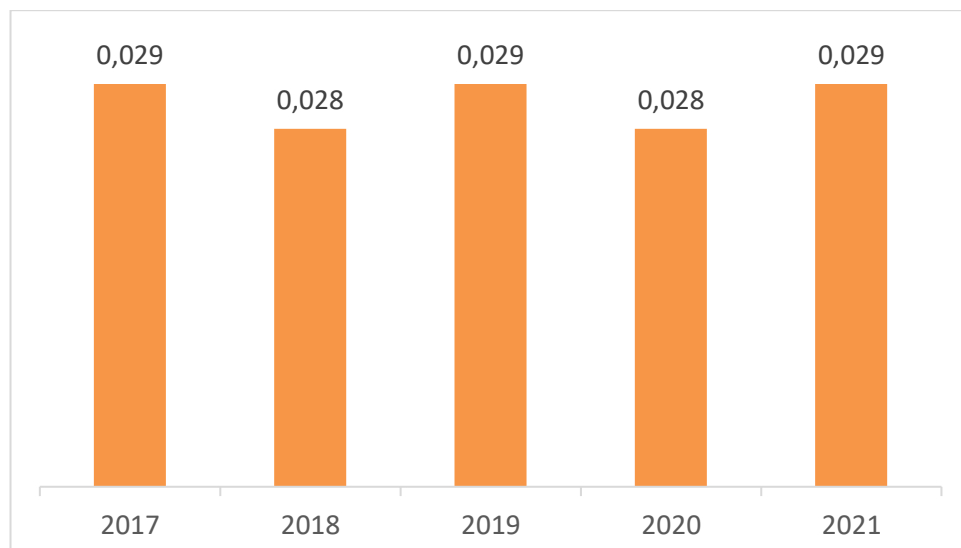
7. Rasio Puskesmas, Poliklinik, Pustu per Satuan Penduduk



Gambar 2.52 Rasio Puskesmas, Poliklinik, Pustu per Satuan Penduduk Tahun 2017-2021

Rasio puskesmas, poliklinik, pustu per satuan penduduk selama 5 (lima) tahun memperlihatkan angka yang cenderung stabil.

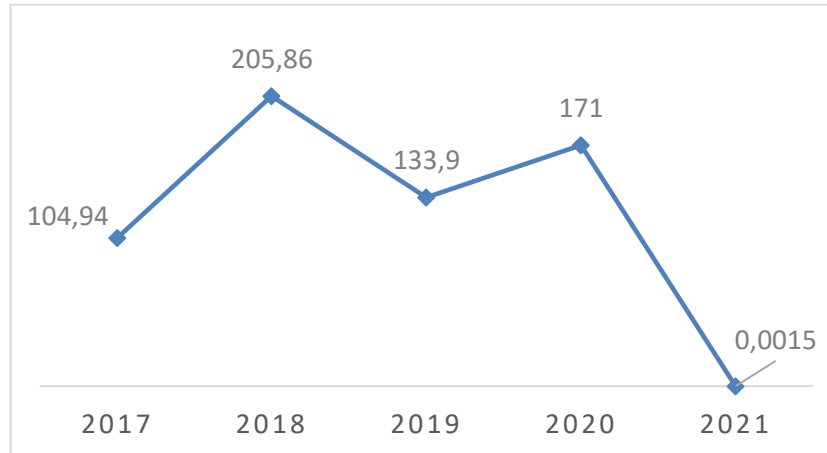
8. Rasio Rumah Sakit Per Satuan Penduduk



Gambar 2.53 Rasio Rumah Sakit per Satuan Penduduk Tahun 2017-2021

Sensus penduduk tahun 2020 yang menunjukkan angka stabil di sekitaran 0,028 sampai dengan 0,029. Interpretasi dari angka tersebut adalah dalam 1000 penduduk rasio nya adalah 0,028 rumah sakit.

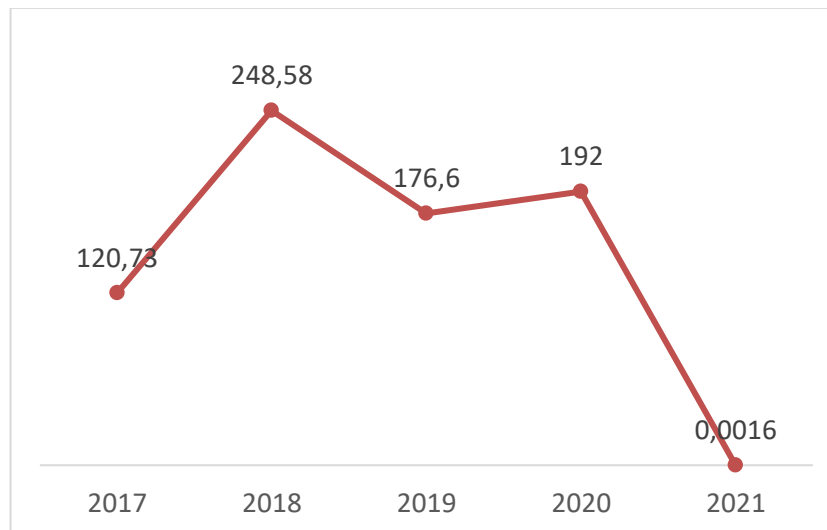
9. Rasio Dokter per Satuan Penduduk



Gambar 2.54 Rasio Dokter per Satuan Penduduk Tahun 2017-2021

Rasio Dokter mengalami kenaikan di tahun 2020 dimana dokter bisa membuka praktik di 3 tempat yang berbeda. Perhitungan semacam ini menjadikan data ganda dalam 100.000 penduduk Kota Malang terdapat 171 dokter. Pada tahun 2021 menurun tajam karena penghitungan berdasarkan NIK (Nomor Identitas Kependudukan).

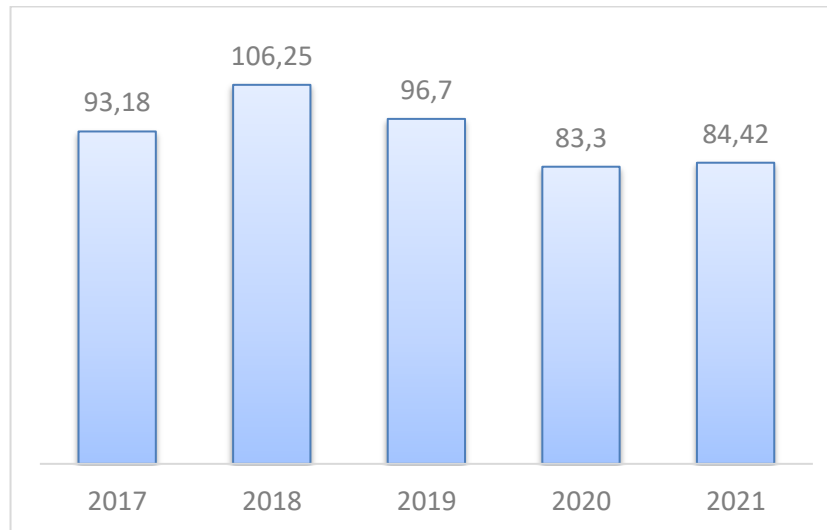
10. Rasio Tenaga Medis Per Satuan Penduduk



Gambar 2.55 Rasio Tenaga Medis per Satuan Penduduk Tahun 2017-2021

Penjelasan yang sama dengan Rasio Dokter per satuan penduduk yaitu tenaga medis yang boleh praktik di 3 tempat yang berbeda, sehingga terhitung data ganda, sedangkan di tahun 2021 formula perhitungan berdasarkan NIK (Nomor Identitas Kependudukan).

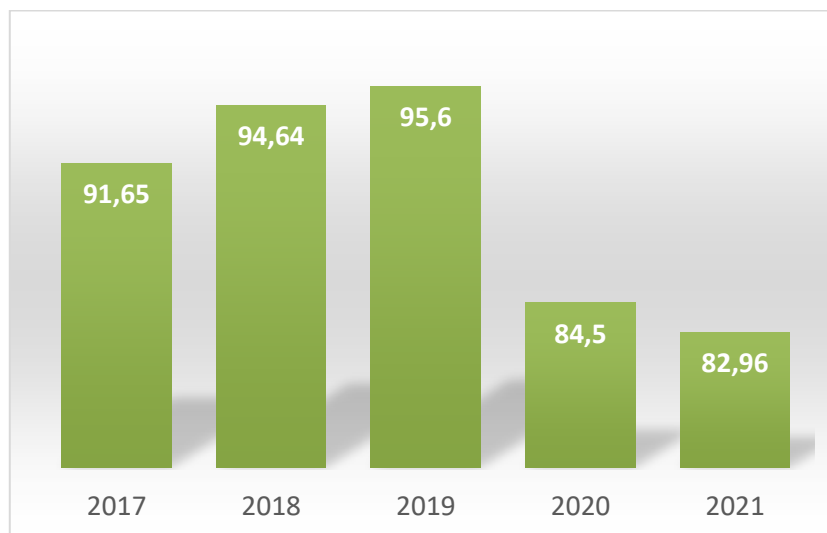
11. Cakupan Koplikasi Kebidanan yang Ditangani



Gambar 2.56 Cakupan Koplikasi Kebidanan yang ditangani Tahun 2017-2021

Rasio cakupan koplikasi kebidanan yang ditangani selama 5 (lima) tahun terlihat stabil.

12. Cakupan Pertolongan Persalinan oleh Tenaga Medis Kesehatan yang Memiliki Kompetensi Kebidanan

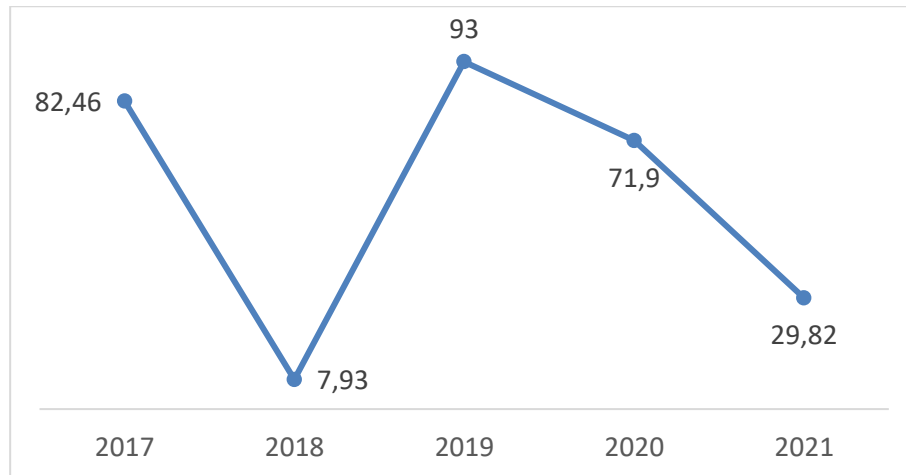


Gambar 2.57 Cakupan Pertolongan Persalinan oleh Tenaga Medis Kesehatan yang Memiliki Kompetensi Kebidanan Tahun 2017-2021

Cakupan pertolongan persalinan yang ditangani oleh tenaga medis kesehatan pada tahun 2020 dan 2021 menunjukkan angka yang menurun. Adanya pandemi COVID-19 menyebabkan ketakutan ibu hamil untuk memeriksakan kandungan ke tenaga medis, hal ini juga berkaitan dengan meningkatnya angka kematian ibu akibat keterlambatan penanganan.

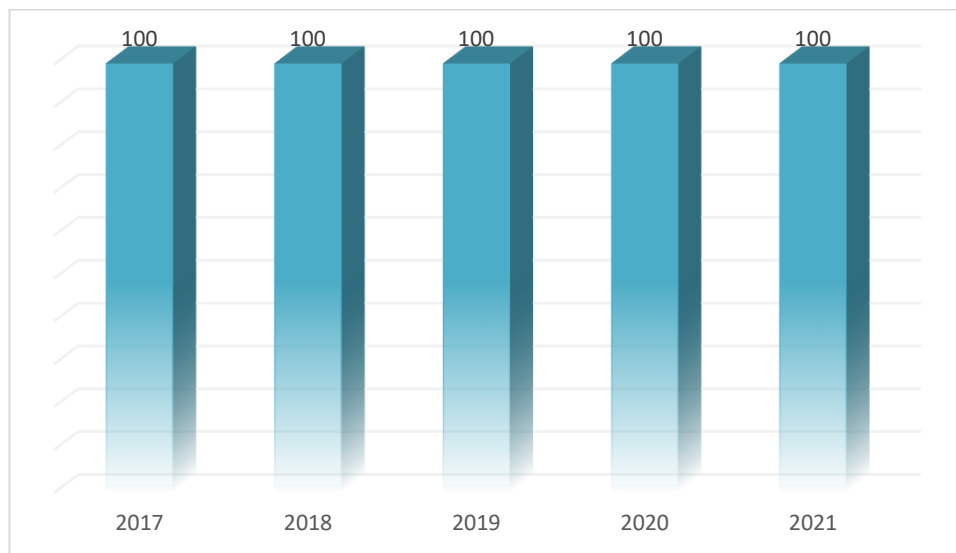
13. Cakupan Desa/kelurahan Universal Child Immunization (UCI)

Pencapaian *Universal Child Immunization* (UCI) pada dasarnya merupakan proyeksi terhadap cakupan atas imunisasi secara lengkap pada sekelompok bayi. Kelurahan UCI merupakan gambaran suatu Kelurahan yang telah mencapai target UCI di atas 80% bayi di Kelurahan tersebut telah mendapat imunisasi dasar lengkap.



Gambar 2.58 Perkembangan Cakupan Kelurahan *Universal Child Immunization* (UCI) Tahun 2017-2021

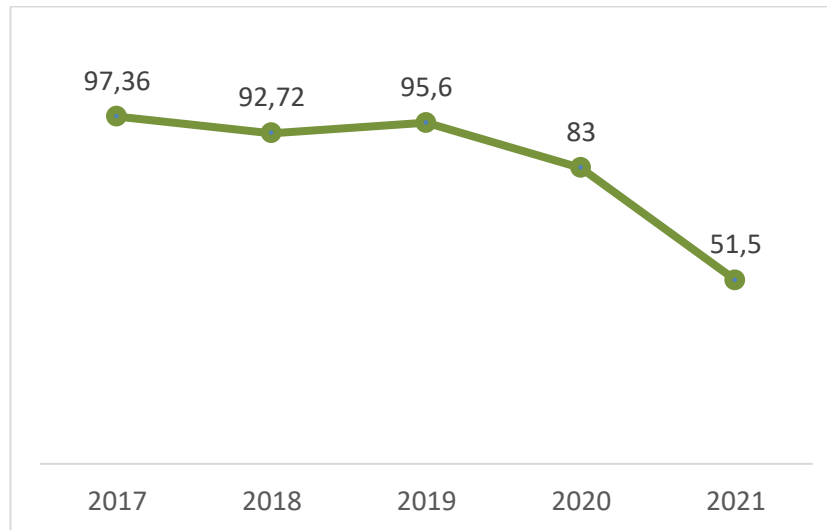
14. Cakupan Balita Gizi Buruk mendapat perawatan



Gambar 2.59 Cakupan Balita Gizi Mendapatkan Perawatan Tahun 2017-2021

Angka cakupan balita gizi buruk yang mendapat perawatan sudah mencapai 100 persen dalam 5 tahun terakhir.

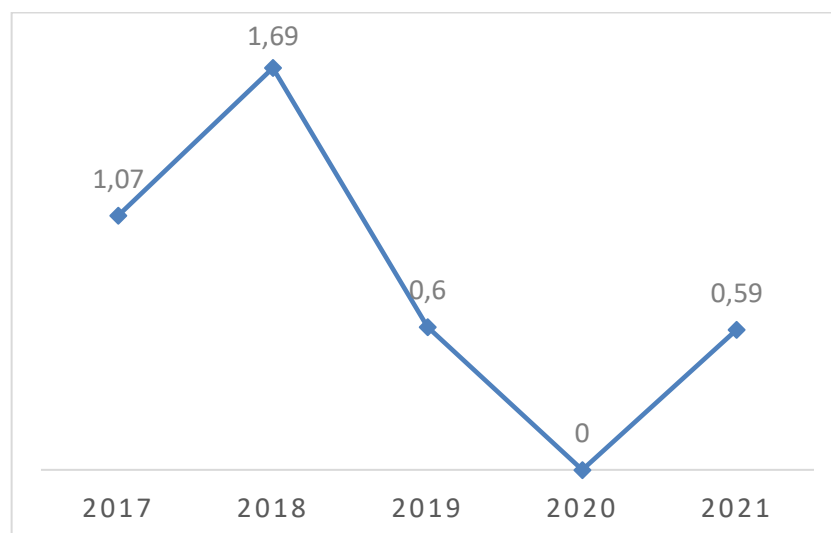
15. Persentase Anak Usia 1 Tahun yang di Imunisasi Campak



Gambar 2.60 Persentase Anak Usia 1 Tahun yang di Imunisasi Campak Tahun 2017-2021

Menurunnya persentase anak usia 1 tahun yang telah mendapatkan imunisasi campak pada dua tahun terakhir karena ketakutan para orang tua untuk datang ke rumah sakit atau ke dokter diakibatkan oleh penularan COVID-19.

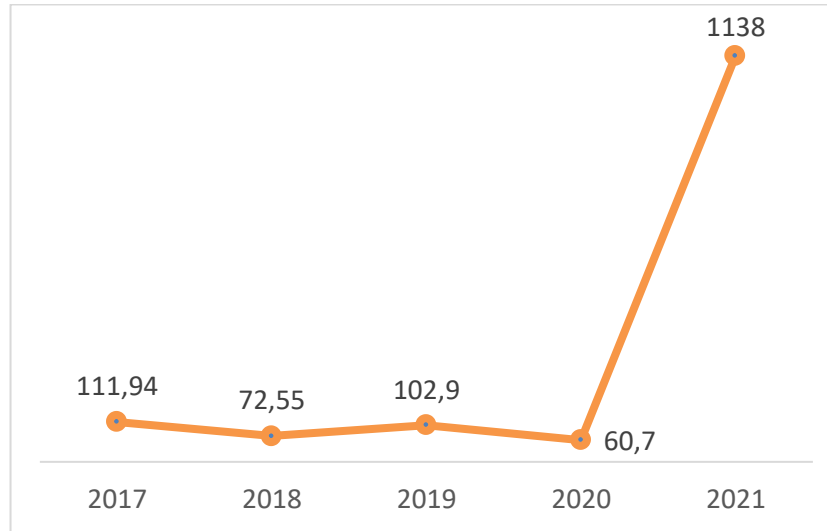
16. Non Polio AFP Rate per 100.000 Penduduk Usia < 15 Tahun



Gambar 2.61 Angka Non Polio AFP per 100.000 Penduduk Usia < 15 Tahun Tahun 2017-2021

Menurun di tahun 2019 dan tahun 2020 sampai mencapai titik 0. Angka non polio AFP per 100.000 penduduk usia < 15 tahun kembali naik 2021. Polio erat kaitannya dengan gizi anak. COVID-19 yang mempengaruhi perekonomian keluarga turut mempengaruhi pemenuhan gizi anak.

17. Cakupan Balita Pneumonia yang Ditangani

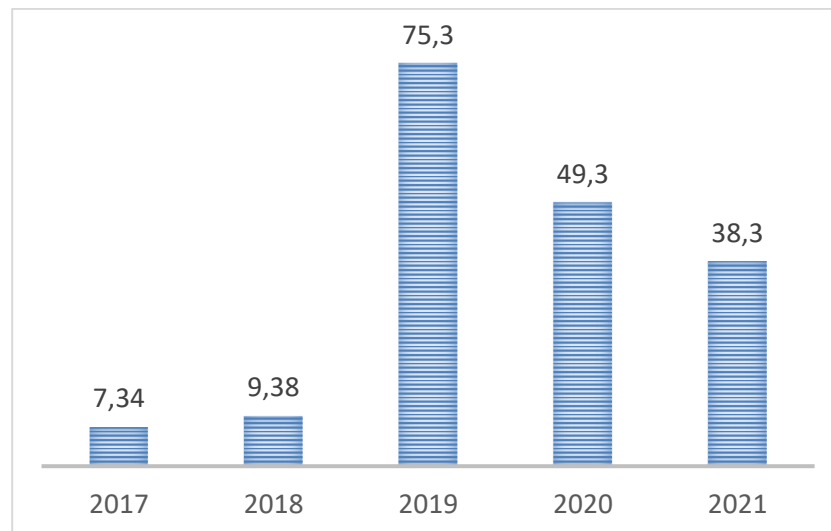


Gambar 2.62 Cakupan Balita Pneumonia yang Ditangani Tahun 2017-2021

Meningkatnya balita pneumonia di tahun 2021 diakibatkan COVID-19 varian delta yang berisiko lebih tinggi terhadap kesehatan terutama pada kelompok umur balita yang belum mendapatkan vaksin.

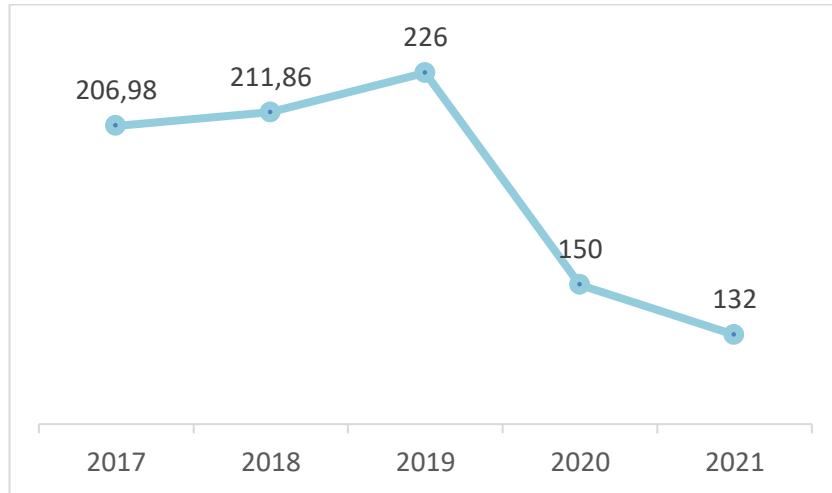
18. Cakupan Penemuan dan Penanganan Penderita Penyakit TBC BTA

Pemeriksaan bakteri tahan asam (BTA) adalah prosedur untuk mendeteksi bakteri penyebab penyakit tuberkulosis (TB). Bakteri TB dapat hidup di lingkungan asam, sehingga pemeriksaan terhadap bakteri ini dikenal dengan nama pemeriksaan bakteri tahan asam (BTA).



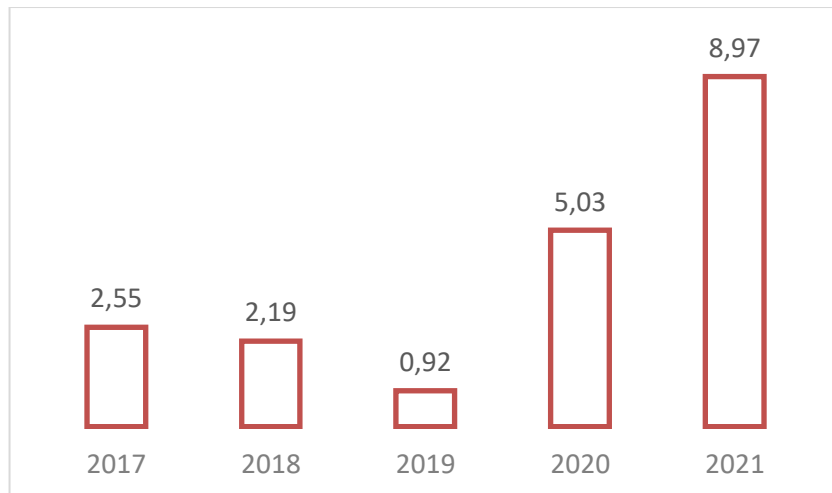
Gambar 2.63 Cakupan Penemuan Pasien Baru TBC BTA Positif Tahun 2017-2021

19. Tingkat Prevalensi Tuberkulosis (Per 100.000 Penduduk)



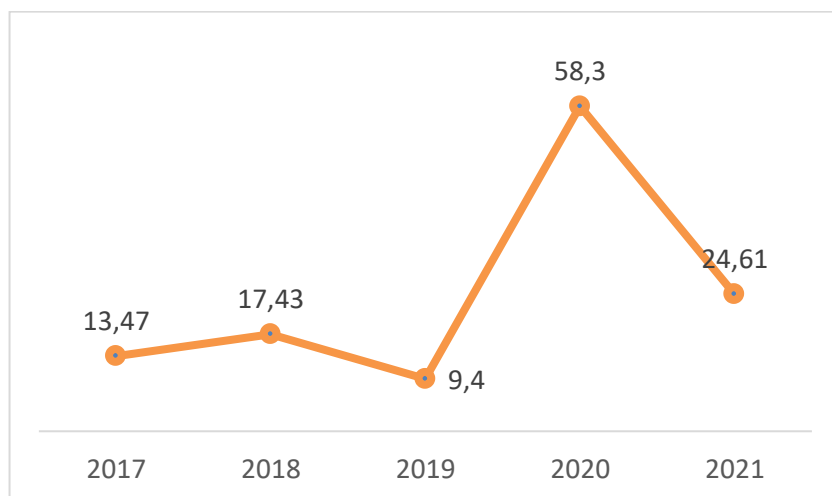
Gambar 2.64 Tingkat Pravelensi Tuberkulosis per 100.000 penduduk Tahun 2017-2021

20. Tingkat Kematian Karena Tuberkulosis (per 100.000 penduduk)



Gambar 2.65 Tingkat kematian karena Tuberkulosis per 100.000 penduduk Tahun 2017-2021

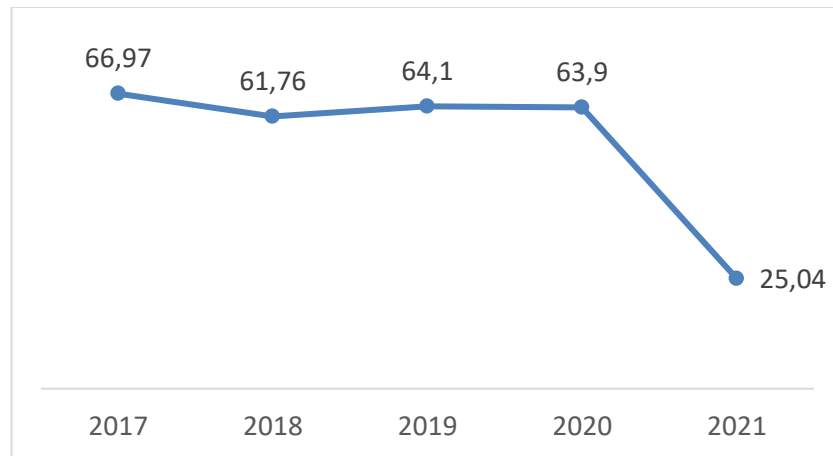
21. Proporsi jumlah kasus Tuberkulosis yang terdeteksi dalam program DOTS



Gambar 2.66 Proporsi Tuberkulosis yang terdeteksi dalam program DOTS Tahun 2017-2021

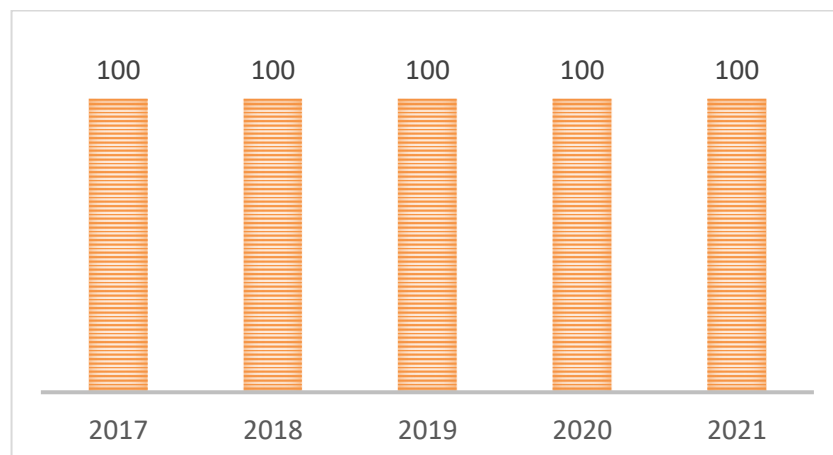
Meningkat tajam di tahun 2020, proporsi tuberkulosis yang terdeteksi dalam program DOTS kembali turun di tahun 2021. Naiknya angka ini perlu dilakukan langkah selanjutnya untuk diteliti apa penyebabnya. Meskipun di tahun 2021 menurun, tapi angkanya masih cukup tinggi.

22. Proporsi Kasus Tuberkulosis yang Diobati dan Disembuhkan Dalam Program DOTS



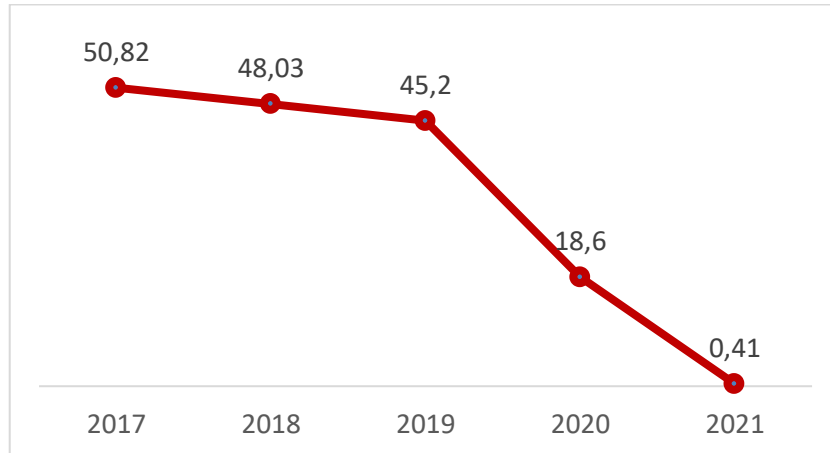
Gambar 2.67 Proporsi Kasus Tuberkulosis yang diobati dan disembuhkan dalam program DOTS Tahun 2017-2021

23. Cakupan Penemuan dan Penanganan Penderita Penyakit DBD



Gambar 2.68 Cakupan Penemuan dan Penanganan Penderita Penyakit DBD Tahun 2017-2021

24. Penderita Diare yang Ditangani

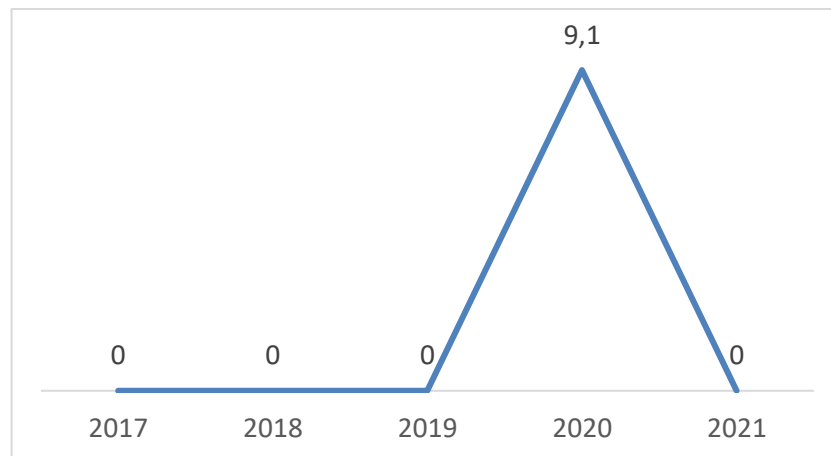


Gambar 2.69 Penderita Diare yang Ditangani Tahun 2017-2021

25. Angka Kejadian Malaria

Kejadian malaria di Kota Malang tidak ditemukan pada 5 (lima) tahun terakhir.

26. Tingkat Kematian Malaria



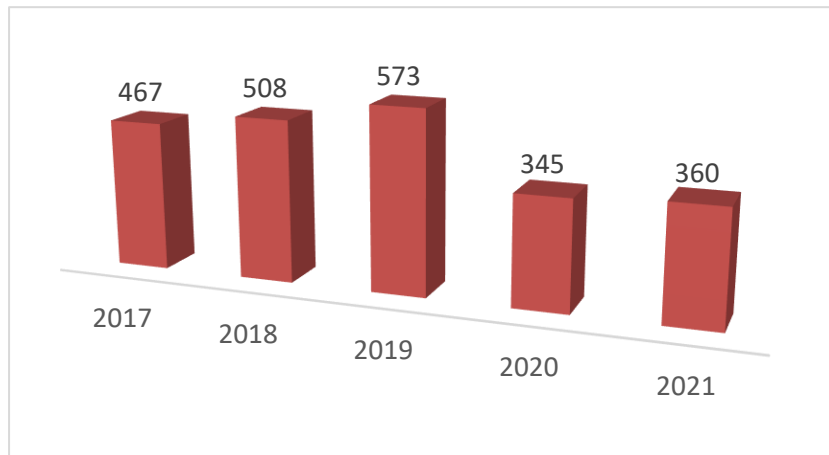
Gambar 2.70 Tingkat Kematian Malaria Tahun 2017-2021

Di tahun 2020 ada kasus kematian akibat malaria, akan tetapi di tahun yang sama tidak ditemukan kejadian malaria di Kota Malang. Hal ini dikarenakan penderita merupakan penduduk dari daerah lain yang dirawat dan meninggal di rumah sakit di Kota Malang.

27. Jumlah Kasus HIV

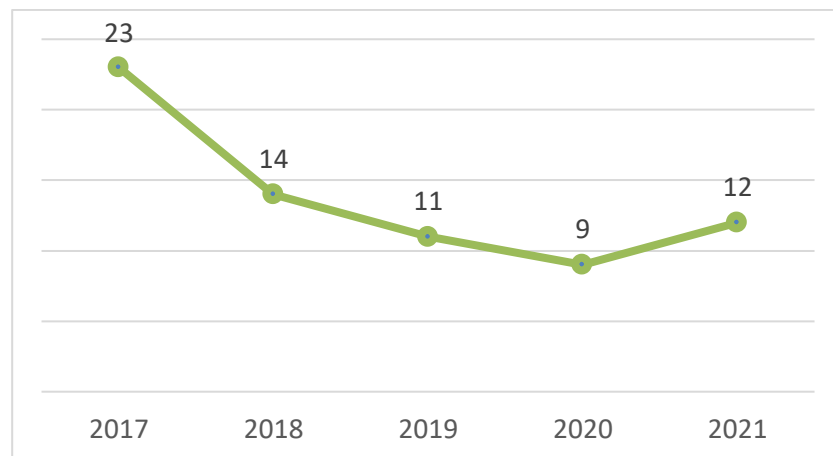
HIV adalah *Human Immunodeficiency Virus*, yaitu jenis virus yang menyerang sistem kekebalan tubuh manusia. Seseorang yang terinfeksi virus HIV belum tentu mengalami AIDS. AIDS adalah singkatan dari *Acquired Immune Deficiency Syndrome*, dimana seseorang yang terinfeksi HIV telah mengalami kondisi jumlah sel CD4 dalam tubuhnya

turun hingga kurang dari 200 sel per 1 ml atau 1 cc darah. AIDS dianggap sebagai tahap akhir dari infeksi HIV jangka panjang. Berikut adalah perkembangan kasus HIV di Kota Malang dari tahun 2017 sampai 2021.



Gambar 2.71 Perkembangan Jumlah Kasus HIV Tahun 2017-2021

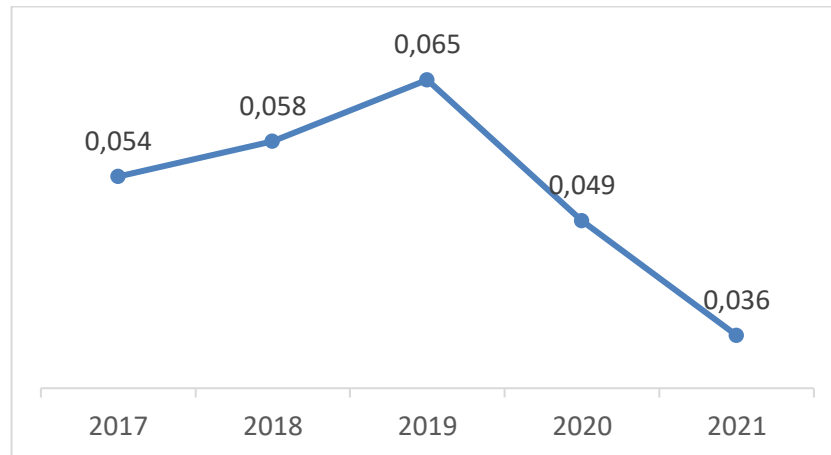
28. Jumlah Orang yang Memerlukan Intervensi terhadap Penyakit Tropis Terabaikan (Kusta)



Gambar 2.72 Jumlah Orang yang Memerlukan Intervensi terhadap Penyakit Kusta Tahun 2017-2021

Dari tahun 2017 sampai dengan tahun 2020 angka penderita penyakit kusta yang perlu intervensi terus menurun. Akan tetapi di tahun 2021 kembali meningkat disebabkan karena kesulitan ekonomi dalam pemenuhan kebutuhan gizi di masa pandemic COVID-19.

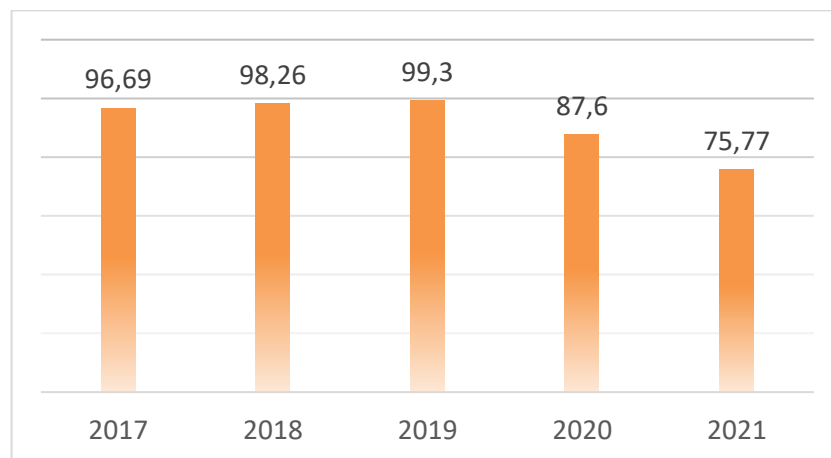
29. Prevalensi HIV/AIDS (persen) dari Total Populasi



Gambar 2.73 Prevalensi HIV/AIDS dari Total Populasi Tahun 2017-2021

Adanya pembatasan kegiatan masyarakat dengan ditutupnya lokasi hiburan-hiburan malam yang diduga menjadi salah satu tempat penularan HIV/AIDS ternyata memberikan pengaruh positif dengan menurunnya angka pravelensi HIV/AIDS di tahun 2020 dan 2021.

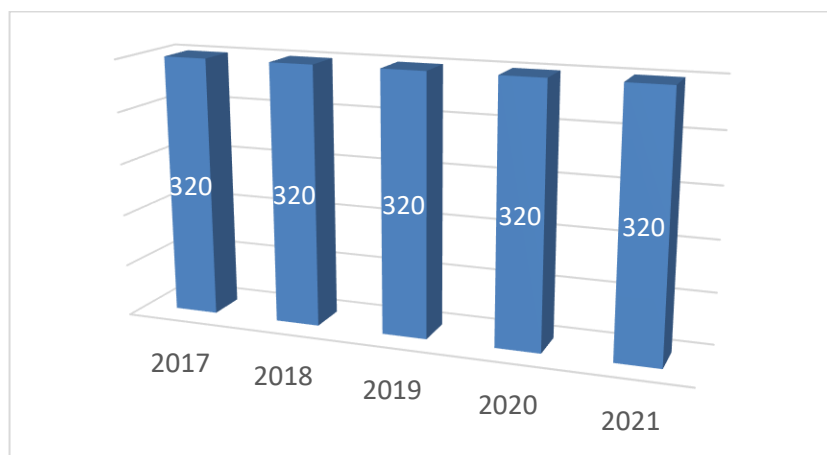
30. Cakupan Kunjungan Bayi



Gambar 2.74 Cakupan Kunjungan Bayi Tahun 2017-2021

Cakupan kunjungan bayi menurun di tahun 2020 dan 2021 diakibatkan adanya Pandemi COVID-19.

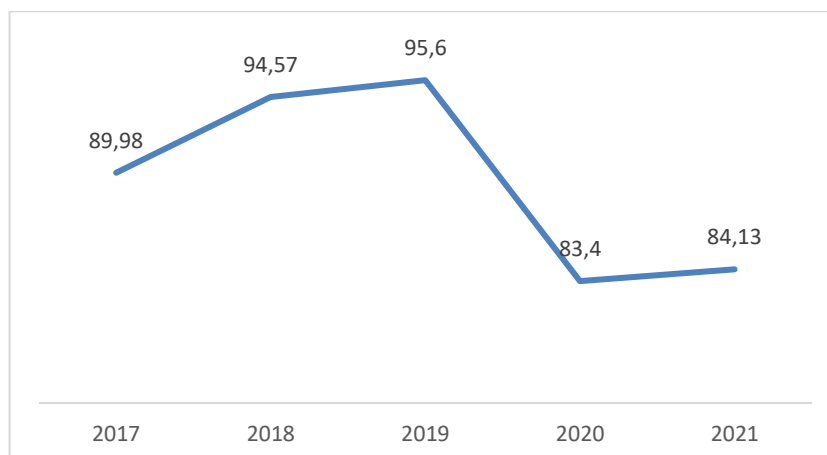
31. Cakupan Puskesmas



Gambar 2.75 Cakupan Puskesmas Tahun 2017-2021

Cakupan puskesmas lima tahun terakhir konstan diangka 320. Tidak ada pembangunan puskesmas baru karena dinilai masih cukup untuk menangani penduduk Kota Malang.

32. Cakupan Kunjungan Ibu Hamil K4

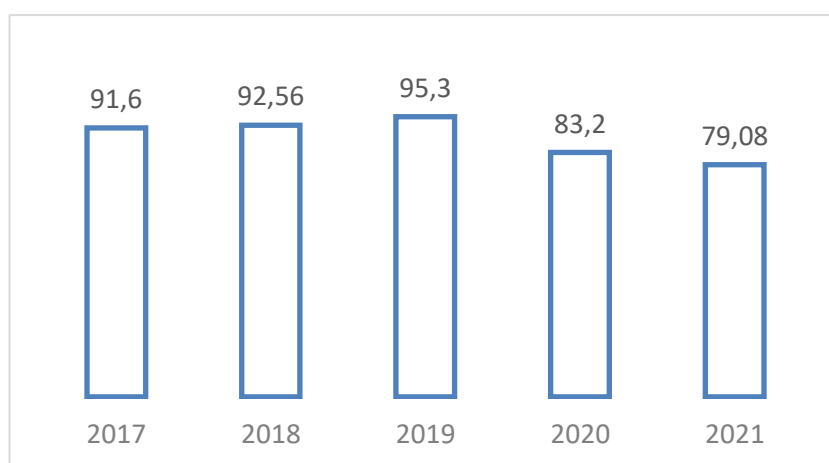


Gambar 2.76 Cakupan Kunjungan Ibu Hamil K4 Tahun 2017-2021

Pandemi COVID-19 di tahun 2020 dan 2021 menyebabkan kunjungan ibu hamil menurun karena takut terjangkit virus. Hal ini mempengaruhi AKI yang juga meningkat.

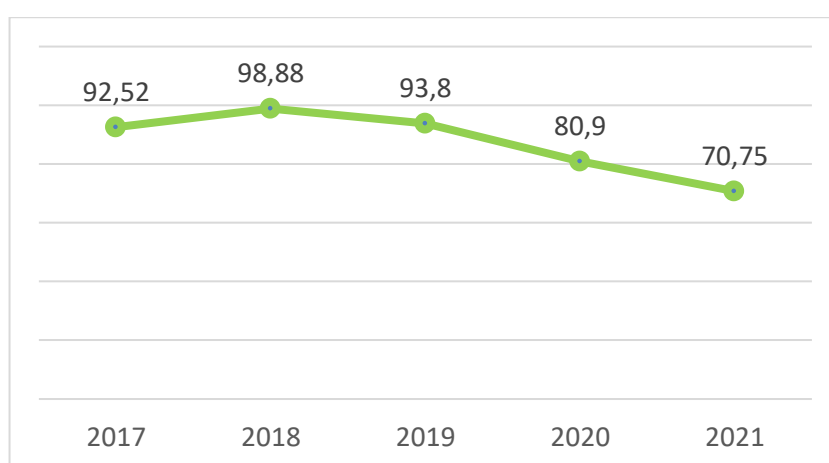
33. Cakupan Pelayanan Nifas

Sama halnya dengan kunjungan ibu hamil, pelayanan nifas juga mengalami penurunan di tahun 2020 dan 2021 karena adanya Pandemi COVID-19.



Gambar 2.77 Cakupan Pelayanan Nifas Tahun 2017-2021

34. Cakupan Neonatus dengan Komplikasi yang Ditangani

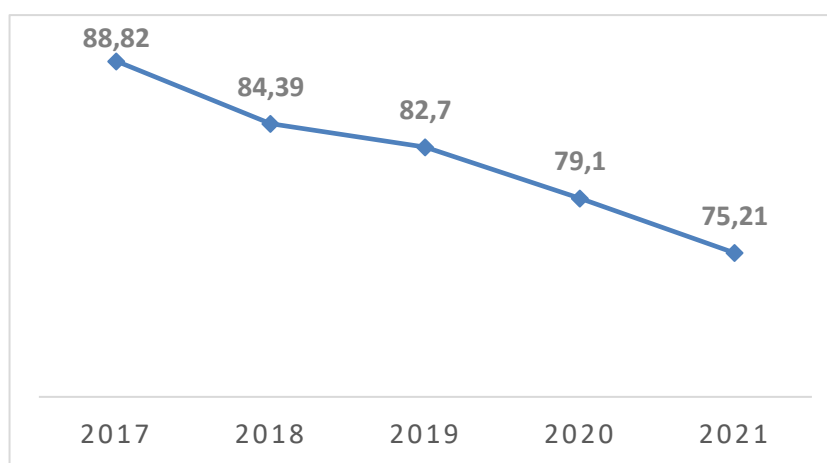


Gambar 2.78 Cakupan Neonatus dengan Komplikasi yang Ditangani Tahun 2017-2021

Diketahui sebelumnya bahwa kasus bayi dengan neonatus naik di dua tahun terakhir yaitu tahun 2020 dan 2021. Akan tetapi penanganannya kurang maksimal dengan ditunjukkan angkanya yang menurun. Hal ini perlu ditangani untuk mencegah kasus yang mengikuti seperti stunting dan gizi kurang atau gizi buruk.

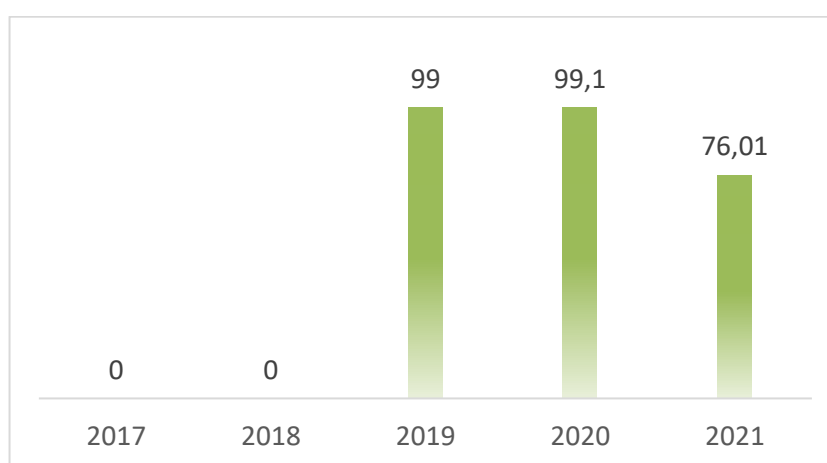
35. Cakupan Pelayanan Anak Balita Mendapatkan Vitamin A

Balita yang mendapatkan vitamin A terus menurun dari tahun 2017 sampai tahun 2021. Penurunan di tahun 2020 dan 2021 karena adanya Pandemi COVID-19.



Gambar 2.79 Cakupan Anak Balita yang Mendapatkan Vitamin A Tahun 2017-2021

36. Cakupan Penjaringan Kesehatan Anak Usia Dini Pendidikan Dasar

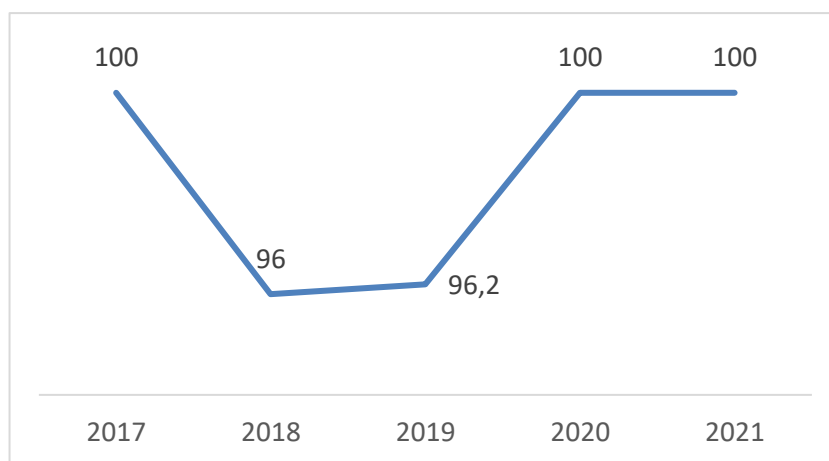


Gambar 2.80 Cakupan Penjaringan Kesehatan Anak Usia Dini Pendidikan Dasar Tahun 2017-2021

Sempat mencapai angka sampai 99 persen di tahun 2019 dan 2020, cakupan penjaringan kesehatan anak usia pendidikan dasar kembali turun di tahun 2021. Tentu saja hal ini akibat dari pandemi COVID-19.

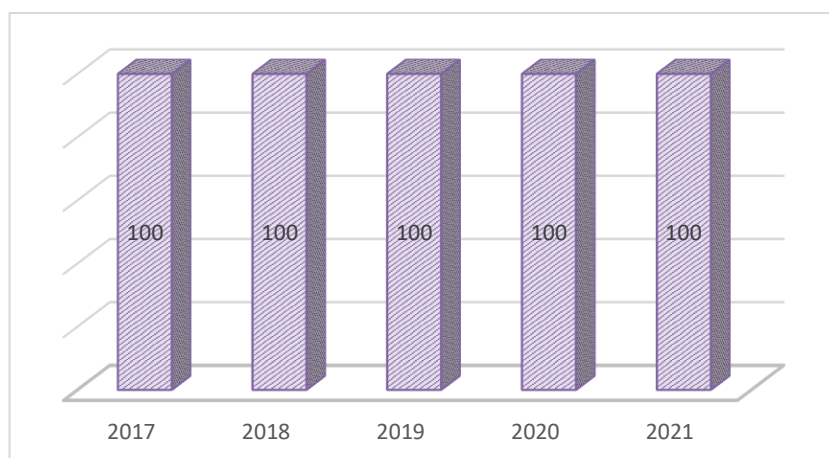
37. Cakupan Pelayanan Gawat Darurat Level 1 yang Harus Diberikan Sarana Kesehatan (RS)

Pada masa siaga COVID-19 di tahun 2020 dan 2021, cakupan pelayanan gawat darurat level 1 yang harus diberikan sarana kesehatan menjadi prioritas. Hal ini menyebabkan capaiannya mencapai 100% di tahun 2020 dan 2021.



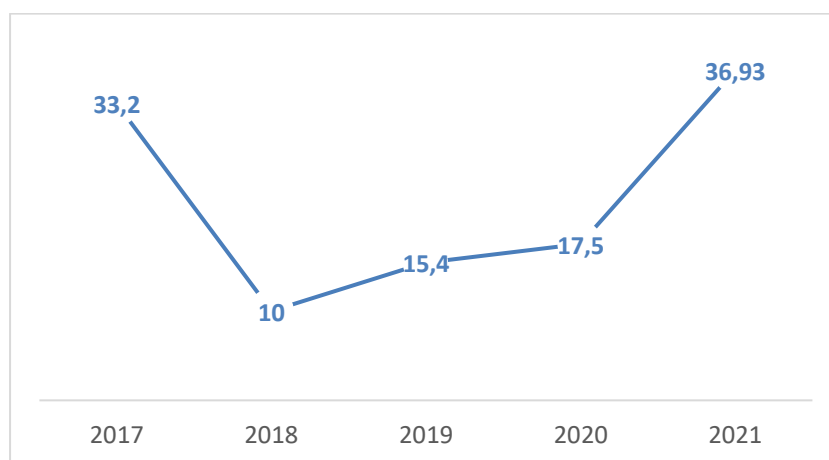
Gambar 2.81 Cakupan Pelayanan Gawat Darurat Level 1 yang Harus diberikan Sarana Kesehatan Tahun 2017-2021

38. Cakupan Desa/Kelurahan mengalami KLB yang dilakukan penyelidikan epidemiologi < 24 jam



Gambar 2.82 Cakupan Kelurahan mengalami KLB yang dilakukan Penyelidikan Epidemiologi < 24 jam Tahun 2017-2021

39. Prevelensi Tekanan Darah Tinggi



Gambar 2.83 Prevelensi Tekanan Darah Tinggi Tahun 2017-2021

Selain itu, berikut adalah indikator Standar Pelayanan Minimal (SPM) pada urusan Kesehatan:

Tabel 2.19 Realisasi Pencapaian SPM Bidang Urusan Kesehatan Kota Malang

No	Pelayanan Dasar	Indikator SPM	Nilai Nasional	Realisasi		
			Tahunan	2019	2020	2021
1	Pelayanan Kesehatan Ibu Hamil	Jumlah Ibu Hamil yang menerima layanan kesehatan	100%	N.A	83,33%	84,13%
2	Pelayanan Kesehatan ibu Bersalin	Jumlah ibu Bersalin yang menerima layanan kesehatan	100%	N.A	84,55	82,96%
3	Pelayanan Kesehatan Bayi Baru Lahir	Jumlah Bayi Baru Lahir yang menerima layanan kesehatan	100%	N.A	87,57	85,38%
4	Pelayanan Kesehatan Balita	Jumlah Balita yang menerima layanan kesehatan	100%	N.A	98,20%	72,90%
5	Pelayanan Kesehatan pada Usia Pendidikan Dasar	Jumlah Usia Pendidikan Dasar yang menerima layanan kesehatan	100%	N.A	100,00%	76,01%
6	Pelayanan Kesehatan pada Usia Produktif	Jumlah Usia Produktif yang menerima layanan kesehatan	100%	N.A	30,44%	43,93%
7	Pelayanan Kesehatan pada Usia Lanjut	Jumlah Usia Lanjut yang menerima layanan kesehatan	100%	N.A	51,84%	27,04%
8	Pelayanan Kesehatan Penderita Hipertensi	Jumlah Penderita Hipertensi yang menerima layanan kesehatan	100%	N.A	17,55%	36,93%
9	Pelayanan Kesehatan Penderita Diabetes Melitus (DM)	Jumlah Penderita Diabetes Melitus (DM) yang menerima layanan kesehatan	100%	N.A	70,93%	95,14%
10	Pelayanan Kesehatan Orang dengan Gangguan Jiwa (ODGJ)	Jumlah Orang dengan Gangguan Jiwa (ODGJ) yang menerima layanan kesehatan	100%	N.A	59,09%	58,31%
11	Pelayanan Kesehatan Orang dengan Tuberculosis (TB)	Jumlah orang dengan Tuberculosis (TB) yang menerima layanan kesehatan	100%	N.A	67,04%	38,30%
12	Pelayanan Kesehatan Orang dengan Resiko terinfeksi HIV	Jumlah Orang dengan Resiko terinfeksi HIV yang menerima layanan kesehatan	100%	N.A	44,31%	43,08%

Sumber: Dinas Kesehatan Kota Malang, 2022

Realisasi Standar Pelayanan Minimal (SPM) urusan kesehatan tahun 2021 75% mengalami penurunan. Adanya pandemi COVID-19 menyebabkan masyarakat masih takut mendatangi Rumah Sakit jika tidak sangat dibutuhkan. Akan tetapi dari 3 indikator SPM ada kenaikan realisasi yaitu indikator pelayanan

kesehatan pada usia produktif, indikator pelayanan kesehatan penderita hipertensi, dan indikator pelayanan kesehatan penderita diabetes militus.

3) Pekerjaan Umum dan Penataan Ruang

Perkembangan indikator kinerja pada bidang urusan pekerjaan umum dan penataan ruang Pemerintah Daerah Kota Malang tahun 2017-2021 dapat dilihat pada tabel sebagai berikut:

Tabel 2.20 Hasil Kinerja Bidang Urusan Pekerjaan Umum dan Penataan Ruang Pemerintah Daerah Tahun 2017-2021

No.	Bidang Urusan/Indikator Kinerja Pembangunan Daerah	Satuan	Realisasi Kinerja				
			2017	2018	2019	2020	2021
Pekerjaan Umum dan Penataan Ruang							
A.	<i>Pekerjaan Umum</i>						
1.	IKLI (Indeks Kualitas Layanan Infrastruktur)	%	N.A	N.A	4,14	4,06	4,23
2.	Persentase jalan kota dalam kondisi baik	%	85.04	87.72	91.66	93.03	93,93
3.	Persentase rumah tinggal bersanitasi	%	83,98	84,41	84,02	84,12	84,97
4.	Persentase drainase kota dalam kondisi baik	%	81.49	82.73	82.98	83.54	84,41
5.	Persentase irigasi kota dalam kondisi baik	%	82,19	83,91	84,57	87,98	84,41
6.	Persentase Jembatan dalam kondisi baik	%	90,19	93,73	87,62	90,16	93,9
7.	Jumlah Pelanggan HIPPAM	Jiwa	52.410	50.595	56.084	56.084	56.084
8.	Prosentase Keluarga yang memiliki air minum layak	%	92	93.12	91.84	93.29	94,14
B.	<i>Penataan Ruang</i>						
1.	Persentase Jumlah Pelanggaran Tata Ruang yang tertangani	%	100	106	100	88.03	100
2.	Prosentase Gedung Yang Memiliki Sertifikat Laik Fungsi Bangunan Gedung	%	14.66	20.49	69.23	100	100

Sumber: Dinas Pekerjaan Umum, Penataan Ruang, Perumahan dan Kawasan Permukiman Kota Malang, 2022

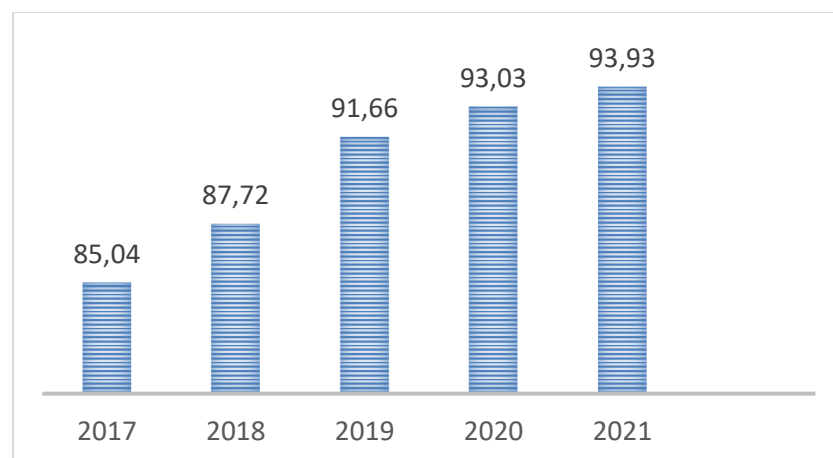
A. Pekerjaan Umum

a. Indeks Kualitas Layanan Infrastruktur

Indeks Kualitas Layanan Infrastruktur (IKLI) merupakan indikator yang merupakan, ukuran yang digunakan untuk mengetahui tingkat kepuasan masyarakat atas pembangunan infrastruktur oleh Pemerintah Pusat dan Pemerintah Daerah. IKLI diharapkan menjadi suatu alat yang menghasilkan gambaran mengetahui perspektif masyarakat secara obyektif, komprehensif dan kredibel, baik dalam aspek pembangunan fisik maupun aspek manfaat. Nilai IKLI tahun 2019 sebesar 4,14 dan kemudian mengalami penurunan di tahun 2020 menjadi sebesar 4,06. Pandemi COVID-19 telah memberi efek luas, dan infrastruktur juga terkena imbasnya. Di tahun 2021 IKLI kembali naik menjadi 4,23 sejalan dengan semakin membaiknya kondisi Kota Malang yang dalam masa pemulihan dari pandemi.

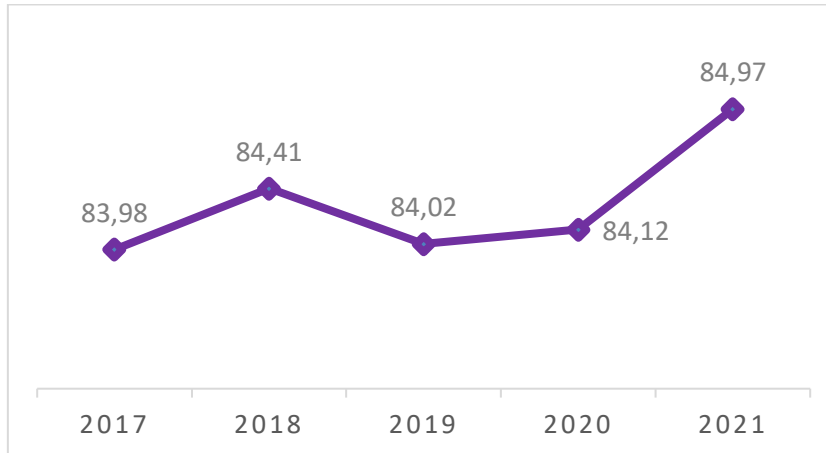
b. Persentase Jalan Kota Dalam Kondisi Baik

Terjadi kenaikan persentase jalan kota dalam kondisi baik dari tahun 2017 sampai tahun 2021. Dimana tahun 2017 persentasenya sebesar 85,04%, memasuki tahun pertama RPJMD 2018-2023 di tahun 2018 meningkat menjadi 87,72% dan kembali meningkat menjadi 91,66% dan meningkat lagi di tahun 2020 menjadi 93,03%. Pada tahun 2021 persentase jalan kota dalam kondisi baik menjadi 93,93%.



Gambar 2.84 Persentase Jalan Kota dalam Kondisi Baik di Tahun 2017-2021

c. Persentase Rumah Tinggal Bersanitasi

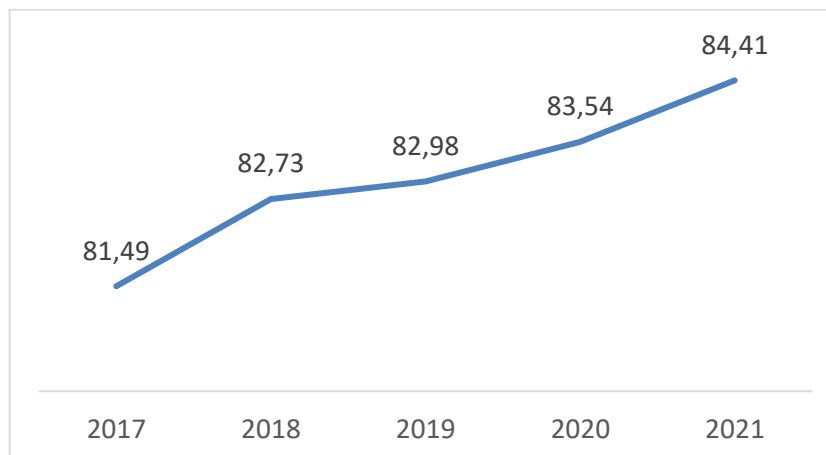


Gambar 2.85 Persentase Rumah Tinggal Bersanitasi Tahun 2017-2021

Dari grafik dapat dilihat perkembangan angka persentase rumah tinggal dengan sanitasi di tahun 2017 adalah sebesar 83,98%, kemudian naik menjadi 84,41% di tahun 2018. Tahun 2019 kembali mengalami penurunan menjadi sebesar 84,02%. Tahun 2020 dan tahun 2021 berhasil naik ke angka 84,12% dan 84,97%.

d. Persentase Drainase Kota Dalam Kondisi Baik

Capaian kinerja Dinas Pekerjaan Umum, Penataan Ruang, Perumahan dan Kawasan Permukiman Kota Malang dalam penanganan kualitas drainase di Kota Malang konsisten meningkat setiap tahunnya selama lima tahun terakhir. Untuk data drainase 2021 persentasenya meningkat menjadi 84,41 persen yaitu sepanjang 1.071.416,52 Km.

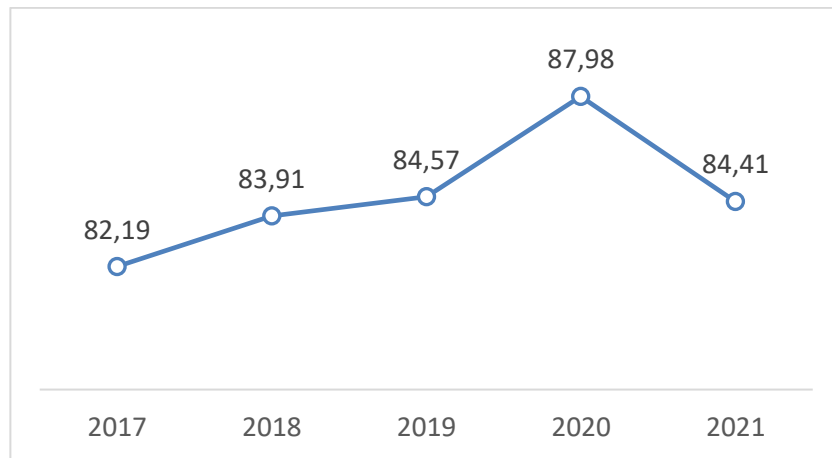


Gambar 2.86 Persentase Drainase Kota dalam Kondisi Baik Tahun 2017-2021

e. Persentase Irigasi Kota Dalam Kondisi Baik

Capaian kinerja Dinas Pekerjaan Umum, Penataan Ruang, Perumahan dan Kawasan Permukiman Kota Malang dalam

meningkatkan Irigasi di Kota Malang meningkat setiap tahunnya selama lima tahun terakhir, mulai tahun 2017 sampai 2020.

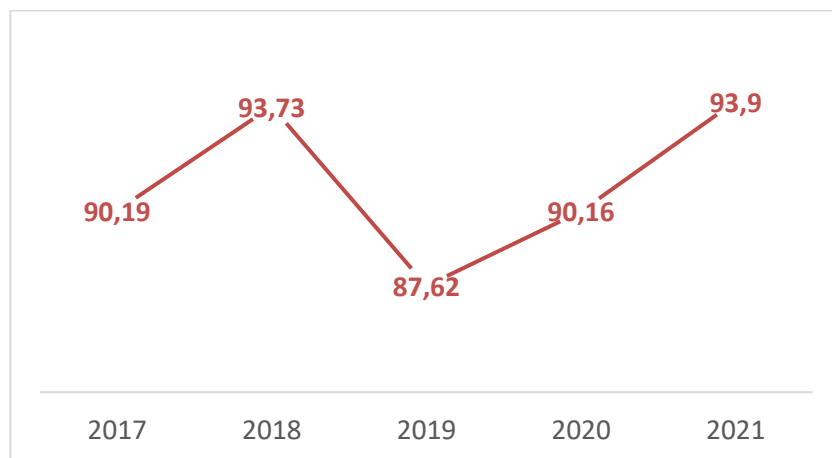


Gambar 2.87 Persentase Irigasi Kota dalam Kondisi Baik Tahun 2017-2021

Dari grafik dapat dilihat bahwa pencapaian Kota Malang dalam meningkatkan capaian persentase irigasi kota dalam kondisi baik cukup berhasil dilihat dari angka yang terus meningkat. Peningkatan terjadi secara signifikan dari tahun 2017 sampai tahun 2020 dimana mencapai angka 87,98%. Angka ini kemudian menurun di tahun 2021 karena adanya *refocussing* anggaran untuk pemulihan ekonomi.

f. Persentase Jembatan Dalam Kondisi Baik

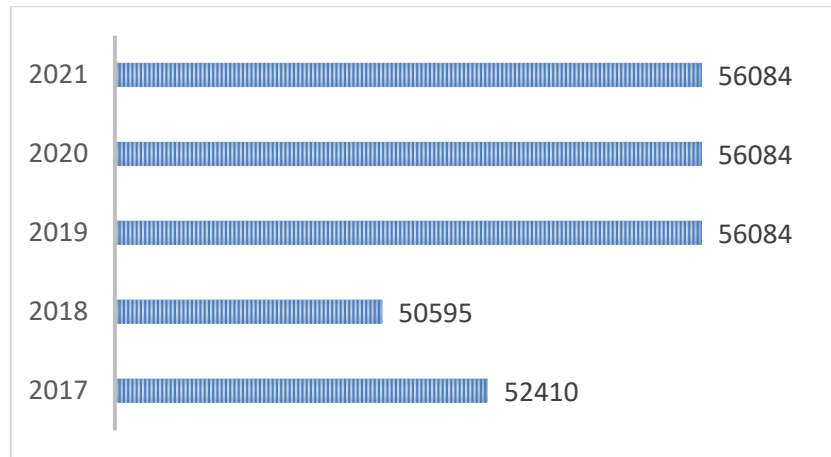
Persentase jembatan dalam kondisi baik. Pada tahun 2019 terjadi penurunan secara signifikan angka persentase jembatan dalam kondisi baik yaitu dari angka 93,73% di tahun 2018 menjadi 87,62% di tahun 2019. Hal ini segera mendapat perhatian pemerintah Kota Malang sehingga di tahun 2021 angka persentase jembatan dalam kondisi baik meningkat signifikan menjadi 93,9%.



Gambar 2.88 Persentase Jembatan dalam Kondisi Baik Tahun 2017-2021

g. Jumlah Pelanggan Hippam

Hippam merupakan singkatan dari Himpunan Penduduk Pemakai Air Minum, yaitu kumpulan masyarakat yang memanfaatkan sumber air dalam tanah yang dibangun oleh Pemerintah untuk ketersediaan air bersih bagi masyarakat. Jumlah pelanggan Hippam Kota Malang Tahun 2017 sampai tahun 2021 dapat digambarkan pada grafik berikut:

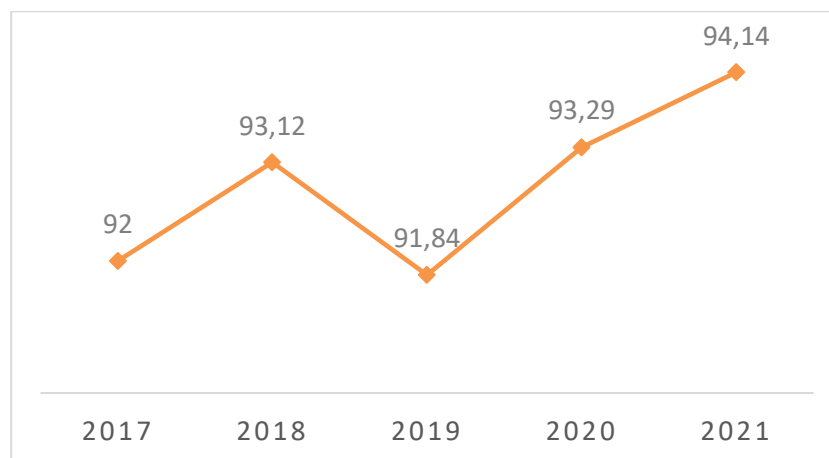


Gambar 2.89 Jumlah Pelanggan Hippam Tahun 2017-2021

Jumlah pelanggan Hippam cenderung mengalami kenaikan dari tahun 2016 sampai tahun 2018. Meski sempat menurun di tahun 2018 angka pelanggan Hippam kembali naik di tahun 2019 dan tetap diangka yang sama hingga tahun 2021.

h. Jumlah Keluarga yang Memiliki Air Minum Yang Layak

Target 100 akses Air Minum layak bagi masyarakat yang dicanangkan oleh pemerintah pusat dalam program 100-0-100 masih perlu upaya keras dari Pemerintah Kota Malang. Program pembangunan daerah Kota Malang untuk Bidang Cipta Karya baru menargetkan sebesar 94,14% rumah tinggal yang terlayani akses air bersih pada tahun 2021.

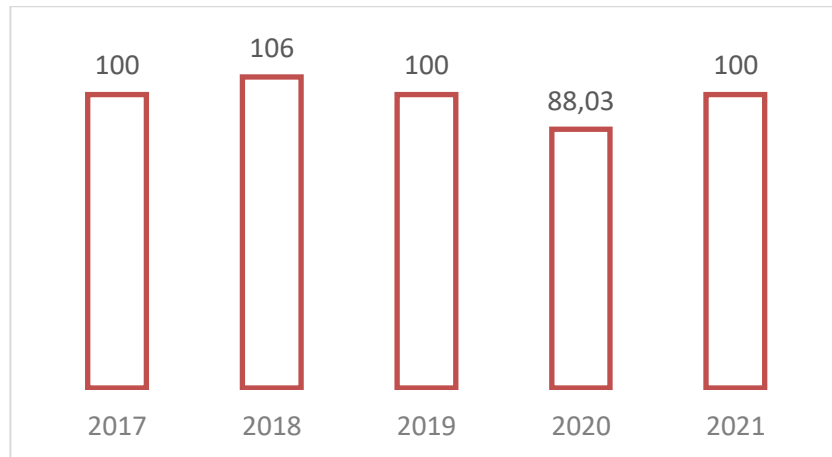


Gambar 2.90 Persentase Keluarga yang Memiliki Air Minum Layak Tahun 2017-2021

B. Penataan Ruang

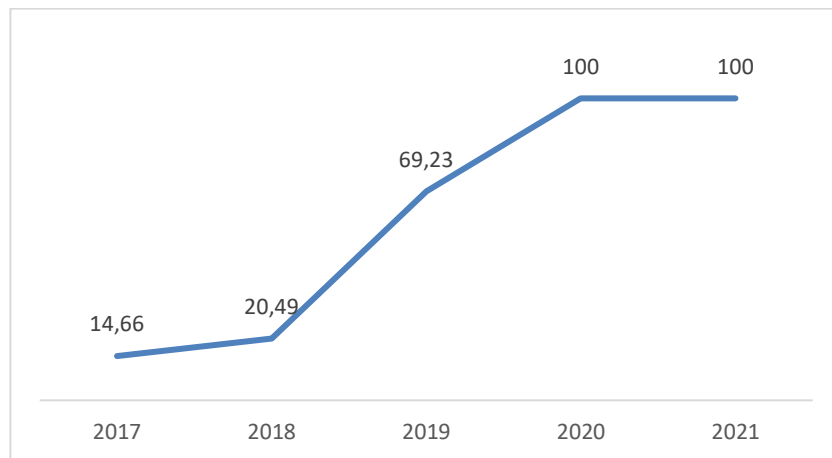
a. Persentase Jumlah Pelanggaran Tata Ruang Yang Tertangani

Penurunan angka persentase jumlah pelanggaran tata ruang yang tertangani di tahun 2020 erat kaitannya dengan *refocussing* anggaran untuk penanganan COVID-19. Namun capaian ini pada tahun 2021 naik hingga mencapai 100 persen.



Gambar 2.91 Persentase Jumlah Pelanggaran Tata Ruang yang Tertangani Tahun 2017-2021

b. Persentase Gedung yang Memiliki Sertifikat Laik Fungsi Bangunan Gedung



Gambar 2.92 Persentase Gedung Yang Memiliki Sertifikat Laik Fungsi Bangunan Gedung Tahun 2017-2021

4) Perumahan Rakyat dan Kawasan Permukiman

Perkembangan indikator kinerja pada bidang urusan perumahan rakyat dan kawasan permukiman Pemerintah Daerah Kota Malang tahun 2017-2021 dapat dilihat pada tabel sebagai berikut:

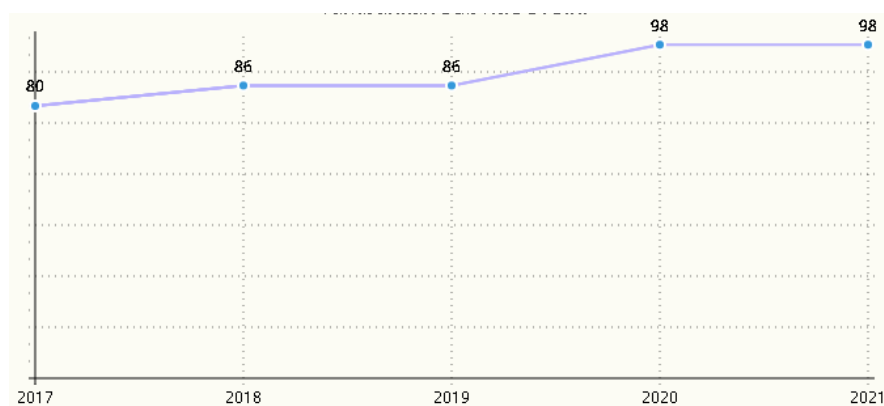
Tabel 2.21 Hasil Kinerja Bidang Urusan Perumahan Rakyat dan Kawasan Pemukiman Tahun 2017-2021

No.	Bidang Urusan/Indikator Kinerja Pembangunan Daerah	Satuan	Realisasi Kinerja				
			2017	2018	2019	2020	2021
1.	Rasio rumah layak huni	%	80	86,86	86,93	98,91	98,98
2.	Persentase luasan permukiman kumuh di kawasan perkotaan	%	N.A	1,94	1,88	0,63	7,78
3.	Tingkat hunian rumah susun sederhana	%	80,73	100	100	100	100

Sumber: Dinas Pekerjaan Umum dan Penataan Ruang Kota Malang, 2022

a. Rasio Rumah Layak Huni

Rasio rumah layak huni semakin tahun semakin meningkat, hal ini dapat dilihat pada grafik berikut:

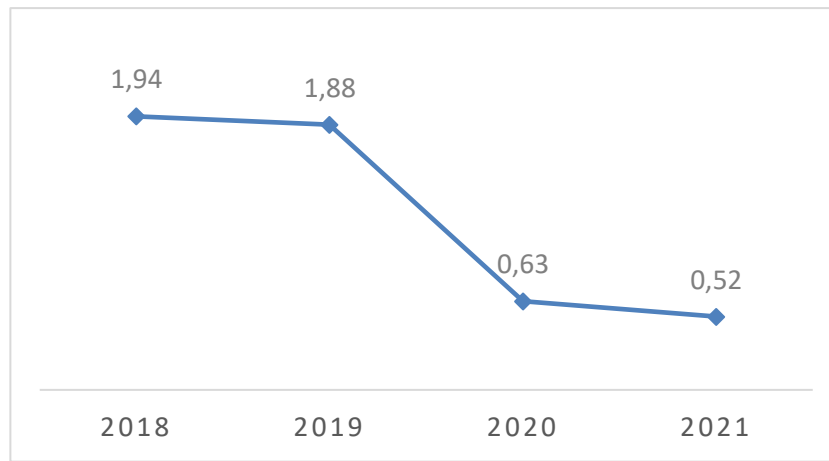


Gambar 2.93 Rasio Rumah Layak Huni Tahun 2017-2021

Rasio layak huni yang meningkat dan persentase luasan permukiman kumuh yang berkurang dari tahun 2017 sampai dengan tahun 2021 menunjukkan keberhasilan pada program ini.

b. Persentase Luasan Permukiman Kumuh di Perkotaan

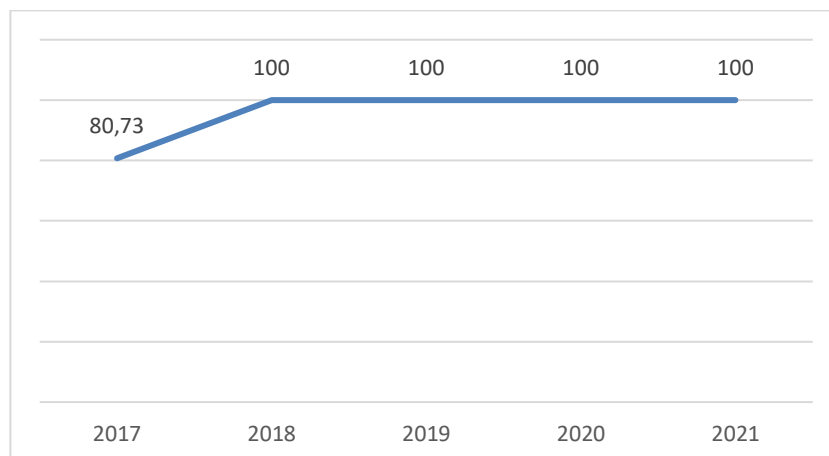
Persentase luasan permukiman kumuh di kawasan perkotaan yang semakin menyempit dari tahun 2018 sampai tahun 2021 selaras dengan capaian rasio rumah layak huni. Berikut adalah grafik persentase luasan permukiman kumuh di kawasan perkotaan:



Gambar 2.94 Persentase Luasan Permukiman Kumuh di Kawasan Perkotaan Tahun 2018-2021

c. Tingkat Hunian Rumah Susun Sederhana

Berikut adalah grafik tingkat hunian rumah susun sederhana tahun 2017 sampai tahun 2021:



Gambar 2.95 Persentase Tingkat Hunian Rumah Susun Sederhana Tahun 2017-2021

Hunian rumah susun sederhana sudah mencapai 100% dari tahun 2018 sampai dengan tahun 2020, hal ini perlu dipertimbangkan lagi apakah program rumah susun sederhana perlu ditingkatkan untuk mengatasi kawasan permukiman kumuh di Kota Malang.

Selain itu, berikut adalah indikator Standar Pelayanan Minimal (SPM) pada urusan Pekerjaan Umum dan Perumahan Rakyat:

Tabel 2.22 SPM Bidang Urusan Pekerjaan Umum dan Penataan Ruang

No.	Pelayanan Dasar	Indikator SPM	Nilai Nasional Tahunan	Realisasi		
				2019	2020	2021
1	Pemenuhan kebutuhan pokok air minum sehari-hari	Jumlah warga yang memperoleh kebutuhan pokok air minum sehari-hari	100%	91,84%	93,29%	94,20%

No.	Pelayanan Dasar	Indikator SPM	Nilai Nasional Tahunan	Realisasi		
				2019	2020	2021
2	Penyediaan pelayanan pengolahan Air limbah domestik	Jumlah warga yang memperoleh layanan pengolahan air limbah domestik	100%	84,41%	84,02%	84,98%
3	Penyediaan dan Rehabilitasi Rumah yang layak huni bagi korban bencana kota	Persentase (%) Warga korban bencana yang memperoleh rumah layak huni	100%	N.A	0%	0%
4	Fasilitasi penyediaan rumah yang layak huni bagi masyarakat yang terkena relokasi program pemerintah Daerah Kabupaten/Kota	Persentase (%) Warga korban bencana yang memperoleh rumah layak huni	100%	N.A	0%	0%

Sumber: Dinas Pekerjaan Umum, Penataan Ruang, Perumahan dan Kawasan Permukiman Kota Malang, 2022

5) Ketentraman, Ketertiban Umum, dan Pelindungan Masyarakat

Perkembangan indikator kinerja pada bidang urusan ketentraman, ketertiban umum dan perlindungan masyarakat Pemerintah Daerah Kota Malang tahun 2017-2021 dapat dilihat pada tabel sebagai berikut:

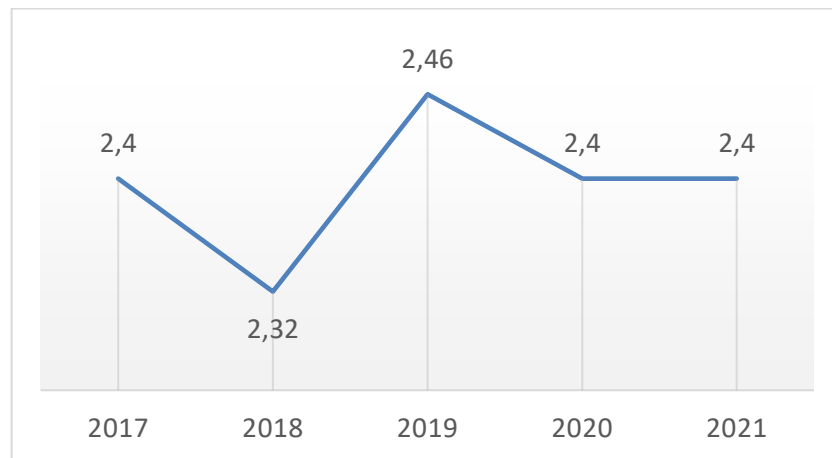
Tabel 2.23 Hasil Kinerja Bidang Urusan Ketentraman, Ketertiban Umum dan Perlindungan Masyarakat Tahun 2017-2021

No.	Bidang Urusan/Indikator Kinerja Pembangunan Daerah	Satuan	Capaian Kinerja				
			2017	2018	2019	2020	2021
<i>Ketentraman, Ketertiban Umum dan Perlindungan Masyarakat</i>							
1.	Cakupan patroli siaga ketertiban umum dan ketentraman masyarakat	%	2,4	2,32	2,46	2,4	2,4
2.	Persentase PERDA yang ditegakkan	%	N.A	N.A	26,37	54	100
3.	Rasio Pos Kamling per 100 KK		0,59	0,6457	0,6762	0,56	N.A
4.	Rasio Petugas Perlindungan Masyarakat						
	Rasio petugas linmas per RT		0,67	0,697	0,724	0,73	73
5.	Jumlah konflik yg termediasi (konflik/perkelahian antar kelompok pemuda, pelajar / mahasiswa, antar kampung	kejadian	7	7	7	2	N.A
6.	Jumlah penanganan kerusuhan/konflik/kekerasan bermotif SARA yang diselesaikan	kejadian	0	0	0	0	0

Sumber: Satuan Polisi Pamong Praja Kota Malang, 2022

a. Cakupan Patroli Siaga Ketertiban Umum dan Ketentraman Masyarakat

Untuk menciptakan ketentraman masyarakat, Satuan Polisi Pamong Praja melakukan patrol siaga dan ketertiban umum. Berikut adalah grafik cakupan patrol siaga dari tahun 2017 sampai tahun 2021:



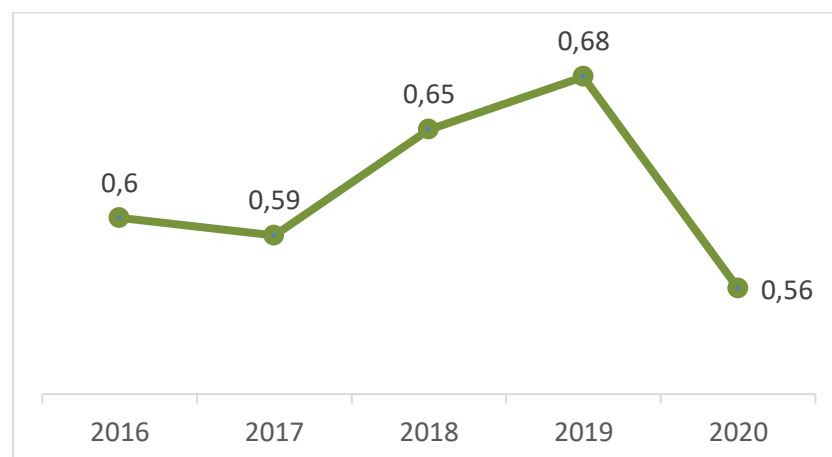
Gambar 2.96 Cakupan Patroli Siaga Ketertiban Umum dan Ketentraman Masyarakat Tahun 2017-2021

b. Persentase PERDA yang Ditegakkan

Hasil capaian indikator persentase Perda yang ditegakkan oleh Satuan Polisi Pamong Praja dari tahun 2019 sampai 2021 mengalami kenaikan yang cukup signifikan dan pada tahun 2021 sudah mencapai 100 persen.

c. Rasio Pos Kampling per 100 KK

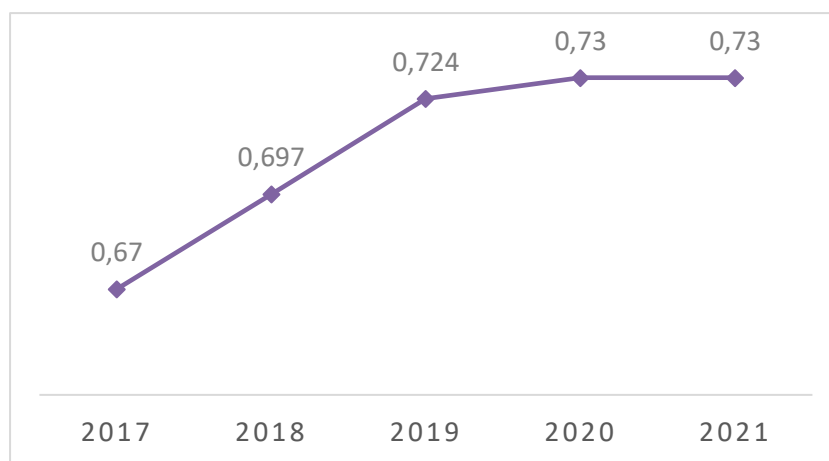
Penurunan rasio pos kampling per 100 KK disebabkan penambahan jumlah penduduk sehingga terjadi penurunan di tahun 2020.



Gambar 2.97 Cakupan Rasio Pos Kamling per 100 KK Tahun 2016-2020

d. Rasio Petugas Linmas per RT

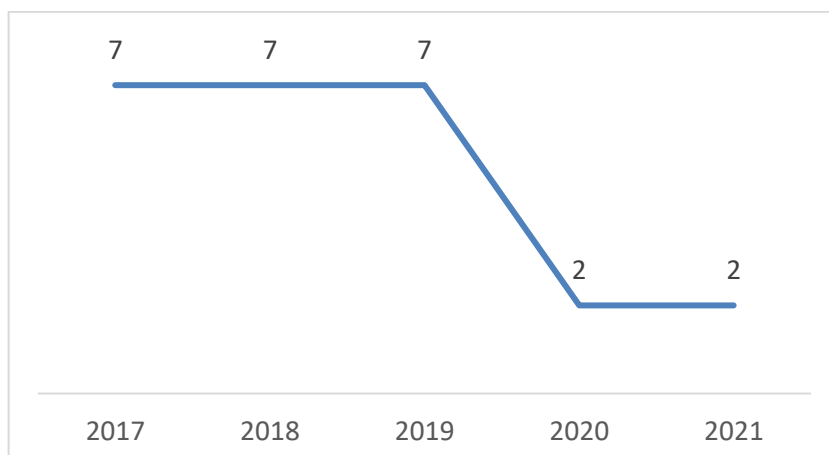
Pertambahan jumlah RT membuat rasio petugas linmas per RT turun karena angka pembaginya lebih besar.



Gambar 2.98 Cakupan Rasio Petugas Linmas per RT Tahun 2017-2021

e. Jumlah Konflik yang Termediasi

Berikut adalah grafik yang menggambarkan capaian jumlah konflik yang termediasi tahun 2017-2021, dalam hal ini kasus yang termediasi adalah kasus yang dilaporkan.



Gambar 2.99 Jumlah Konflik Yang Termediasi Tahun 2017-2021

f. Jumlah Penanganan Kerusuhan/Konflik/Kekerasan bermotif SARA yang diselesaikan

Penanganan Konflik SARA tahun 2017 sampai 2021 adalah 0 atau tidak ada, hal ini berarti tidak ada kasus kerusuhan/konflik/kekerasan bermotif SARA.

Tabel 2.24 SPM Bidang Urusan Ketentraman, Ketertiban Umum dan Perlindungan Masyarakat

No.	Pelayanan Dasar	Indikator SPM	Nilai Nasional Tahunan	Realisasi		
				2019	2020	2021
1	Pelayanan ketentraman dan ketertiban Umum	Persentase (%) Perda dan Perkada yang ditegakkan	100%	N.A	100%	100%
2	Pelayanan Penyelamatan dan evakuasi korban kebakaran	Persentase (%) Warga yang memperoleh layanan pemadaman, penyelamatan dan Evakuasi korban Kebakaran	100%	N.A	100%	100%

Sumber: Satuan Polisi Pamong Praja Kota Malang, 2022

Hasil capaian pelayanan dasar bidang urusan keamanan, ketertiban umum, dan perlindungan masyarakat mencapai 100 persen di tahun 2020 dan 2021 baik dalam pelayanan dasar ketentraman dan ketertiban umum maupun pelayanan penyelamatan dan evakuasi korban kebakaran.

6) Sosial

Perkembangan indikator kinerja pada bidang urusan sosial Pemerintah Daerah Kota Malang tahun 2017-2021 dapat dilihat pada tabel sebagai berikut:

Tabel 2.25 Hasil Kinerja Bidang Urusan Sosial Pemerintah Daerah Kota Malang Tahun 2017-2021

NO.	BIDANG URUSAN/INDIKATOR	2017	2018	2019	2020	2021
1	Persentase PMKS yang tertangani	N.A	N.A	8,55%	20,17%	33,07%
2	Persentase PMKS skala yang memperoleh bantuan sosial untuk pemenuhan kebutuhan dasar	N.A	N.A	58,20%	81,13%	21,77%
3	Persentase korban bencana yang menerima bantuan sosial selama masa tanggap darurat	100	100	100	100	100
4	Persentase korban bencana yang dievakuasi dengan menggunakan sarana prasarana tanggap darurat lengkap	100	100	100	100	100
5	Persentase penyandang cacat fisik dan mental, serta lanjut usia tidak potensial yang telah menerima jaminan sosial	N.A	N.A	42,48%	73,88%	13,70%
6	Persentase Penurunan PMKS	N.A	N.A	3,31%	-1,08%	-0,43%

Sumber: Dinas Sosial, Pemberdayaan Perempuan, Perlindungan Anak, Pengendalian Penduduk dan Keluarga Berencana Kota Malang, 2022

1. Persentase PMKS yang Tertangani

Persentase PMKS yang tertangani mengalami kenaikan yang signifikan dilihat dari tahun 2019 yang tertangani sebesar 8,55% meningkat di tahun 2020 menjadi 20,17% dan di tahun 2021 meningkat lagi menjadi 33,07%. Hal ini juga menggambarkan bahwa pada masa pandemi COVID-19 Pemerintah Kota Malang meningkatkan perhatian untuk menangani masalah sosial.

2. Persentase PMKS skala yang Memperoleh Bantuan Sosial untuk Pemenuhan Kebutuhan Dasar

Persentase untuk bantuan sosial untuk pemenuhan kebutuhan dasar bagi PMKS sempat mengalami kenaikan cukup tajam di tahun 2020 dimana tahun tersebut terjadi pandemi COVID-19 dengan peningkatan sebesar 22,93% dari tahun 2019. Sedangkan di tahun 2021 bantuan sosial pemenuhan kebutuhan dasar untuk PMKS ini kembali turun drastis menjadi 21,77 persen setelah sebelumnya di tahun 2020 sebesar 81,13 persen.

3. Persentase Korban Bencana yang Menerima Bantuan Sosial Selama Masa Tanggap Darurat

Capaian indikator persentase korban bencana yang menerima bantuan sosial dari tahun 2017 sampai dengan tahun 2021 sudah mencapai 100 persen.

4. Persentase Korban Bencana Yang dievakuasi dengan Menggunakan Sarana Prasarana Tanggap Darurat Lengkap

Capaian indikator ini juga sudah mencapai 100 persen dari tahun 2017 sampai dengan 2021. Capaian ini perlu dipertahankan tentu saja dengan memperhatikan sarana dan prasarana untuk penanganan evakuasi korban bencana.

5. Persentase Penyandang Cacat Fisik dan Mental Serta Lanjut Usia Potensial Yang Telah Menerima Jaminan Sosial

Angka realisasi untuk persentase penyandang cacat fisik dan mental serta lanjut usia potensial yang telah menerima bantuan sosial sempat mengalami kenaikan yang signifikan di tahun 2020 sebesar 73,88 persen setelah sebelumnya di tahun 2019 hanya sebesar 42,48 persen menunjukkan supporting Pemerintah Kota Malang untuk penyandang cacat fisik dan mental serta lanjut usia potensial di masa pandemi mengalami kenaikan. Sedangkan di tahun 2021 persentasenya turun menjadi 13,70 persen. Turunnya persentase ini karena naiknya jumlah potensi lain calon penerima bantuan sosial karena adanya pandemi.

6. Persentase Penurunan PMKS

Angka penurunan PMKS semakin melemah dari tahun 2019 sampai dengan tahun 2021. Dimana tahun 2019 sebesar 3,31 persen, tahun 2020 sebesar minus 1,08 persen, dan tahun 2021 sebesar minus 0,43 persen. Memburuknya persentase penurunan PMKS ini banyak dipengaruhi adanya jumlah PMKS baru yang muncul akibat pandemi COVID-19.

Berikut adalah data pelayanan dasar yang tertuang dalam Indikator Standar. Selain Indikator diatas ada indikator Standar Pelayanan Minimum (SPM) urusan sosial sebagai berikut:

Tabel 2.26 Hasil Kinerja Indikator SPM Urusan Sosial Tahun 2016-2020

No.	Indikator	2016	2017	2018	2019	2020
1.	Penyandang Disabilitas terlantar di luar Panti Sosial	132	544	544	212	349
2.	Anak terlantar di luar Panti Sosial	130	2	2	19	12
3.	Tuna Sosial terutama Gelandangan Pengemis di luar Panti Sosial	N.A	158	158	158	36

Sumber: Dinas Sosial, Pemberdayaan Perempuan, Perlindungan Anak, Pengendalian Penduduk dan Keluarga Berencana Kota Malang, 2021

7) Pemberdayaan Perempuan dan Perlindungan Anak

Perkembangan indikator kinerja pada bidang urusan pemberdayaan perempuan dan perlindungan anak Pemerintah Daerah Kota Malang tahun 2017-2021 dapat dilihat pada tabel sebagai berikut:

Tabel 2.27 Hasil Kinerja Bidang Urusan Pemberdayaan Perempuan dan Perlindungan Anak Tahun 2017-2021

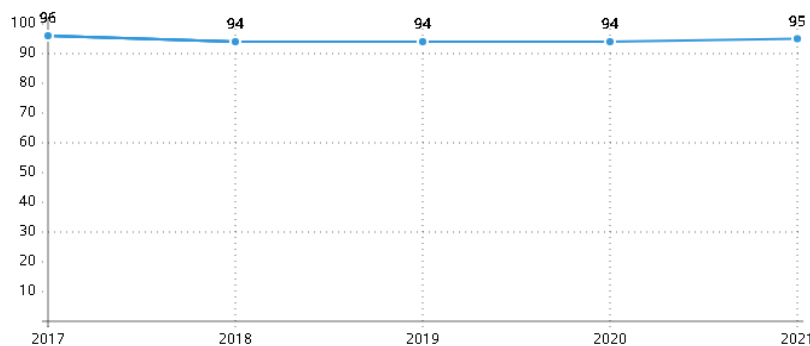
No.	Bidang Urusan/Indikator Kinerja Pembangunan Daerah	Satuan	Capaian Kinerja				
			2017	2018	2019	2020	2021
Pemberdayaan Perempuan dan Perlindungan Anak							
1.	Indeks Pembangunan Gender (IPG)		96,76	94,71	94,72	94,97	95,24
2.	Persentase penanganan kasus tindakan KDRT	%	100	100	100	100	100
3.	Cakupan perempuan dan anak korban kekerasan yang mendapatkan penanganan pengaduan oleh	%	100	100	100	100	100

No.	Bidang Urusan/Indikator Kinerja Pembangunan Daerah	Satuan	Capaian Kinerja				
			2017	2018	2019	2020	2021
	petugas terlatih di dalam unit pelayanan terpadu						
4.	Persentase organisasi perempuan yang difasilitasi	%	100	100	100	N/A	100
5.	Persentase Forum Anak yang Difasilitasi	%	100	100	100	100	100

Sumber: Dinas Sosial, Pemberdayaan Perempuan, Perlindungan Anak, Pengendalian Penduduk dan Keluarga Berencana Kota Malang, 2022

1. Indeks Pembangunan Gender (IPG)

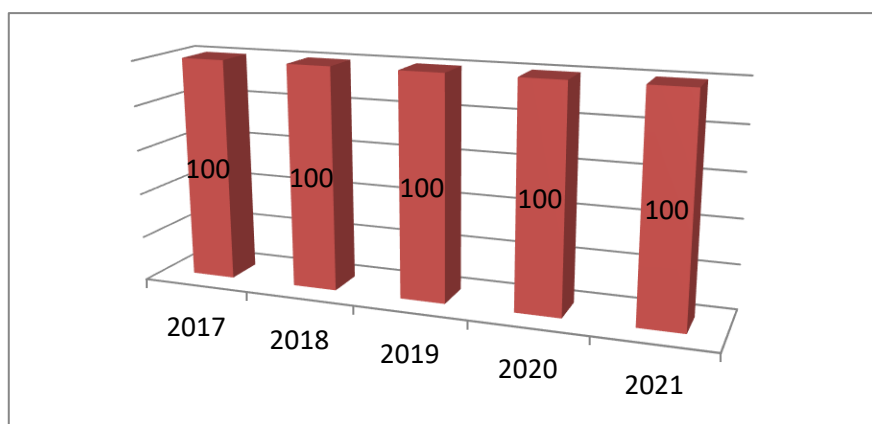
Indikator yang digunakan untuk mengukur capaian Indeks Pembangunan Gender (IPG) adalah perbandingan antara angka harapan hidup, lama sekolah dan pendapatan non buruh antara laki-laki dan perempuan. IPG menunjukkan kenaikan di Tahun RPJMD 2017 sampai dengan tahun 2021. Hal ini menunjukkan program kegiatan untuk menaikkan IPG cukup berhasil.



Gambar 2.100 Indeks Pembangunan Gender (IPG) Tahun 2017-2021

2. Persentase Penanganan Kasus Tindakan KDRT

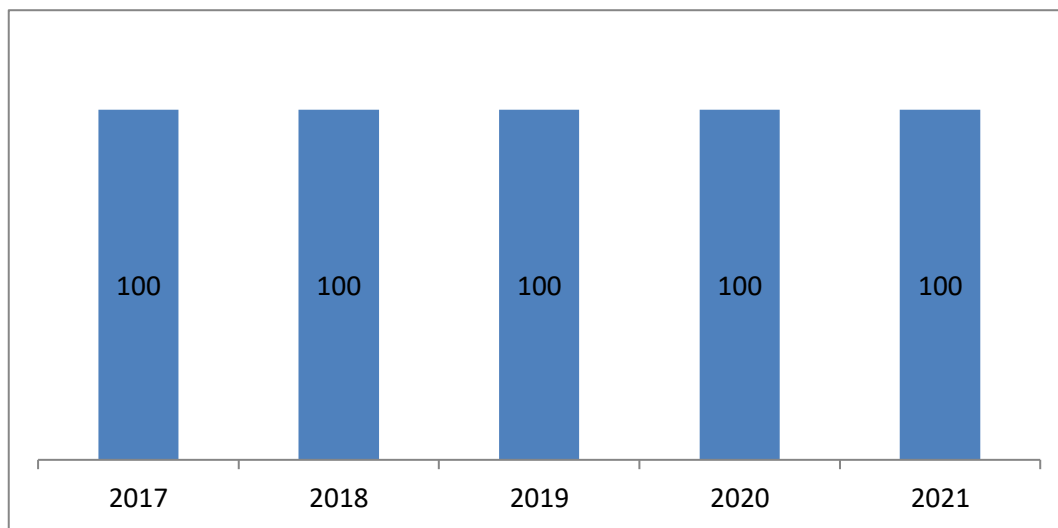
Capaian persentase penanganan kasus tindakan KDRT di Kota Malang pada tahun 2016-2020 telah menunjukkan kinerja yang baik, yakni telah berhasil mencapai 100, artinya seluruh kasus KDRT yang terjadi di Kota Malang pada tahun 2017 hingga tahun 2021 telah berhasil mendapat penanganan.



Gambar 2.101 Persentase Penanganan Kasus Tindakan KDRT Tahun 2017-2021

3. Cakupan Perempuan dan Anak Korban Kekerasan yang Mendapatkan Penanganan Pengaduan oleh Petugas Terlatih di Dalam Unit Pelayanan Terpadu

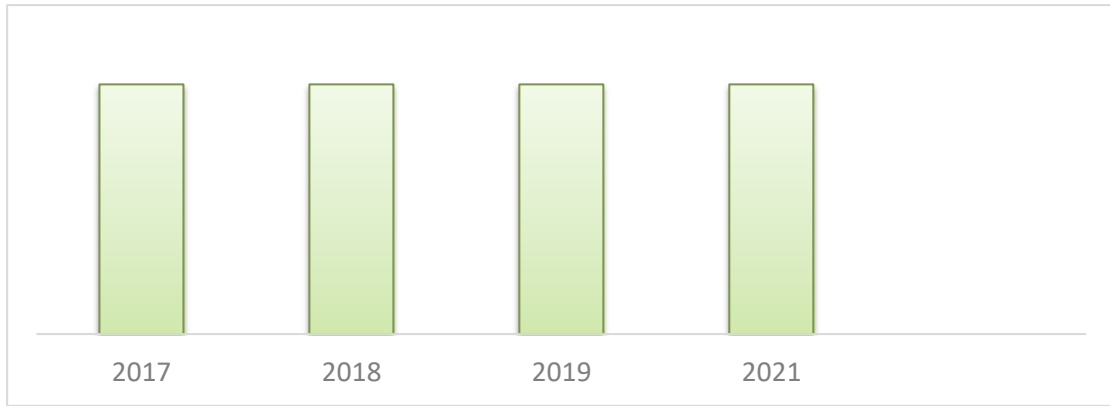
Capaian kinerja indikator Cakupan Perempuan dan Anak Korban Kekerasan yang Mendapatkan Penanganan Pengaduan oleh Petugas Terlatih di dalam Unit Pelayanan Terpadu persentase penanganan kasus tindakan KDRT di Kota Malang pada tahun 2017-2021 telah menunjukkan kinerja yang baik, yakni telah berhasil mencapai 100, artinya seluruh kasus kekerasan pada perempuan dan anak yang dilaporkan terjadi di Kota Malang pada tahun 2017 hingga tahun 2021 telah mendapat penanganan.



Gambar 2.102 Cakupan Perempuan dan Anak Korban Kekerasan yang Mendapatkan Penanganan Pengaduan oleh Petugas Terlatih di Dalam Unit Pelayanan Terpadu Tahun 2017-2021

4. Persentase Organisasi Perempuan yang Difasilitasi

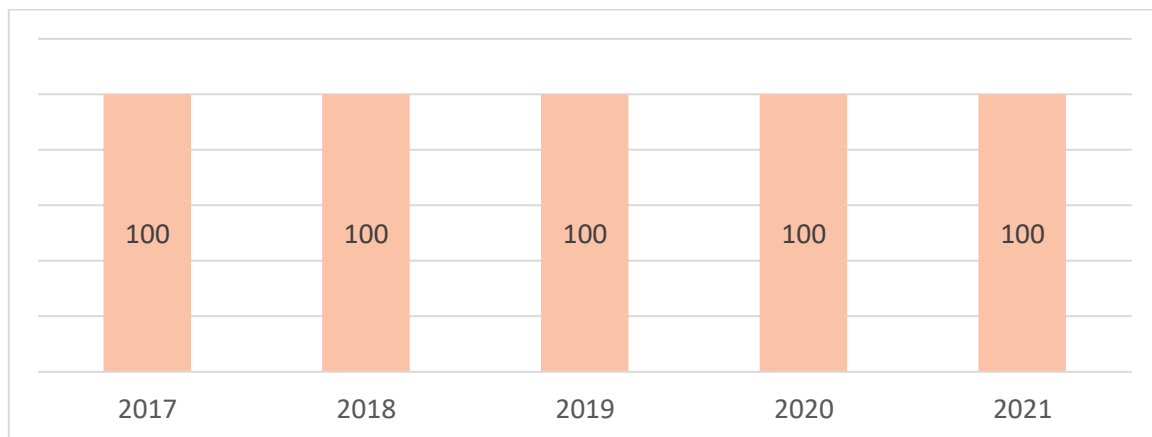
Pada tahun 2017 hingga tahun 2021 jumlah organisasi perempuan di Kota Malang terdapat 29 organisasi dan semuanya telah difasilitasi oleh dinas terkait sehingga capaian persentase organisasi perempuan yang di fasilitasi di Kota Malang pada tahun 2017-2021 sebesar 100 persen.



Gambar 2.103 Persentase organisasi perempuan yang difasilitasi Tahun 2017-2021

5. Persentase Forum Anak yang Difasilitasi

Di Kota Malang terdapat 6 forum anak yaitu 1 forum anak tingkat kota dan 5 forum anak tingkat kecamatan. Adapun pembentukan forum anak tingkat kelurahan masih dilakukan secara bertahap yaitu di 18 kelurahan di Kota Malang dan diharapkan pada beberapa tahun kedepan semua kelurahan sudah terbentuk forum anak.



Gambar 2.104 Persentase Forum Anak yang Difasilitasi Tahun 2017-2021

7) Pangan

Perkembangan indikator kinerja pada bidang urusan pangan Pemerintah Daerah Kota Malang tahun 2017-2021 dapat dilihat pada tabel sebagai berikut:

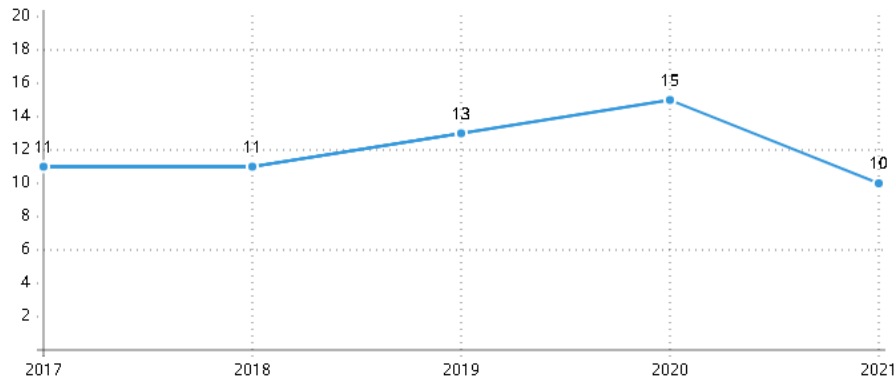
Tabel 2.28 Hasil Kinerja Bidang Urusan Pangan Tahun 2017-2021

No.	Bidang Urusan/Indikator Kinerja Pembangunan Daerah	Satuan	Capaian Kinerja				
			2017	2018	2019	2020	2021
<i>Pangan</i>							
1.	Ketersediaan pangan utama (<i>food availability</i>)	%	11,3	11,45	13,45	15,49	10
2.	Konsumsi dan keamanan pangan	Gizi/kapita/hari	N/A	2,8	2,9	N/A	

Sumber: Dinas Ketahanan Pangan dan Pertanian Kota Malang, 2022

1. Ketersediaan Pangan Utama (*Food Availability*)

Ketersediaan pangan utama menunjukkan peningkatan di lima tahun terakhir.

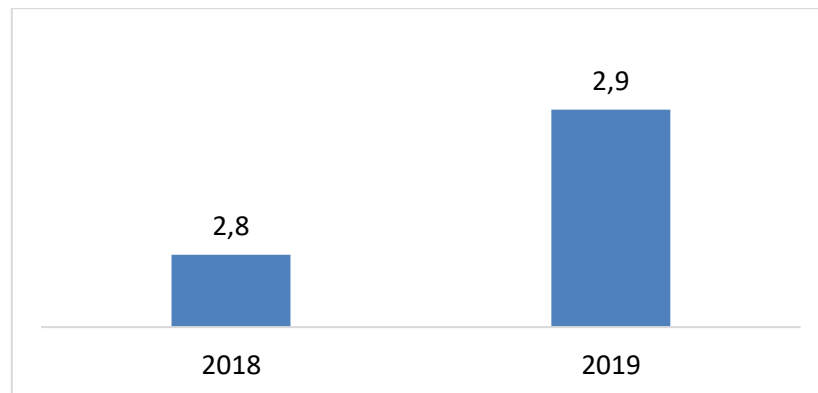


Gambar 2.105 Ketersediaan Pangan Utama (*Food Availability*) Tahun 2017-2021

Berdasarkan hasil analisis kajian dokumen KLHS RPJMD Tahun 2018 (2018:47-48) menjelaskan bahwa keberhasilan ketersediaan pangan utama (*Food Availability*) di Kota Malang harus adanya pemerataan di setiap kecamatan di Kota Malang. Kota Malang sendiri memiliki 5 Kecamatan yang harus di penuhi ketersediaan pangan. Berikut merupakan persebaran ketersediaan pangan setiap kecamatan di Kota Malang.

2. Konsumsi dan Keamanan Pangan

Terjadi kenaikan nilai konsumsi dan keamanan pangan.



Gambar 2.106 Konsumsi dan Keamanan Pangan Tahun 2018-2019

8) Pertanian

Perkembangan indikator kinerja pada bidang urusan pertanian Pemerintah Daerah Kota Malang tahun 2017-2021 dapat dilihat pada tabel sebagai berikut:

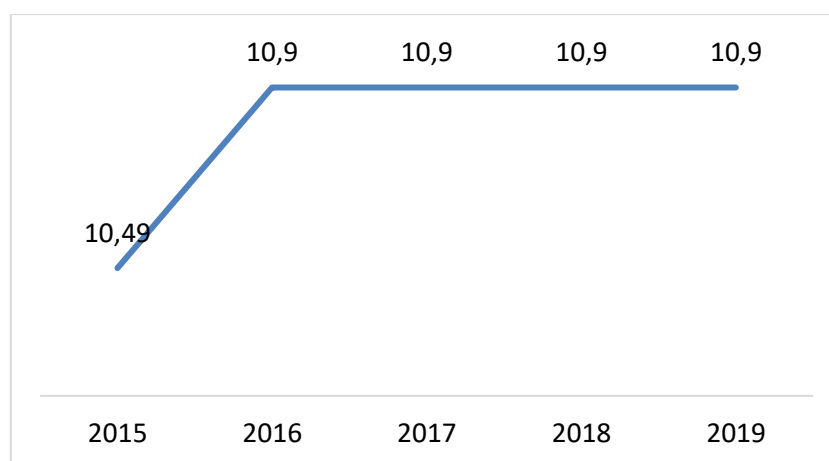
Tabel 2.29 Hasil Kinerja Bidang Urusan Pertanahan Tahun 2017-2021

No.	Bidang Urusan/Indikator Kinerja Pembangunan Daerah	Satuan	Capaian Kinerja				
			2017	2018	2019	2020	2021
Pertanahan							
1.	Persentase Bidang Lahan Aset Daerah yang Bersertifikat	%	10,9	10,9	10,9	N.A	N.A
2.	Persentase penyelesaian sengketa lahan asset daerah	%	45,82	26,652	13,816	N.A	N.A

Sumber: Badan Keuangan dan Aset Daerah, 2022

1. Persentase Bidang Lahan Aset Daerah yang Bersertifikat

Adapun persentase bidang lahan aset daerah yang bersertifikat di Kota Malang pada tahun 2015-2019, dapat diketahui persentase empat tahun terakhir tidak mengalami perubahan.



Gambar 2.107 Persentase Data Aset Daerah Yang Akurat Sesuai Pemanfaatan dan Peruntukannya Tahun 2015-2019

Pada tahun 2015, capaian persentase data aset daerah yang akurat sesuai pemanfaatan dan peruntukannya di Kota Malang adalah sebesar 35, pada tahun 2016 sebesar 48,25, pada tahun 2017 sebesar 62,69. Sedang pada tahun 2018 proyeksi capaian persentase data aset daerah yang akurat sesuai pemanfaatan dan peruntukannya di Kota Malang adalah sebesar 68,527 dan proyeksi pada tahun 2019 sebesar 78,14.

9) Komunikasi dan Informatika

Perkembangan indikator kinerja pada bidang urusan komunikasi dan informatika Pemerintah Daerah Kota Malang tahun 2017-2021 dapat dilihat pada tabel sebagai berikut:

Tabel 2.30 Hasil Kinerja Bidang Urusan Komunikasi dan Informatika
Tahun 2017-2021

No.	Bidang Urusan/Indikator Kinerja Pembangunan Daerah	Satuan	Capaian Kinerja				
			2017	2018	2019	2020	2021
1.	Cakupan pengembangan dan pemberdayaan Kelompok Informasi Masyarakat di Tingkat Kecamatan	KIM	14	14	14	14	98
2.	Cakupan Layanan Telekomunikasi	%	93,8	95,07	96,02	100	100
3.	Persentase penduduk yang menggunakan HP/telepon	%	78	88,9	95,7	82	99,09
4.	Proporsi rumah tangga dengan akses internet	%	88,5	90,62	93,16	93,70	98
5.	Proporsi rumah tangga yang memiliki komputer pribadi	%	83,1	85,73	87,76	88,11	75
6.	Indeks Kematangan SPBE		N.A	N.A	2,85	3,7	2,73

Sumber : Dinas Komunikasi dan Informatika Kota Malang, 2022

10) Lingkungan Hidup

Perkembangan indikator kinerja pada bidang urusan lingkungan hidup Pemerintah Daerah Kota Malang tahun 2017-2021 dapat dilihat pada tabel sebagai berikut:

Tabel 2.31 Hasil Kinerja Bidang Urusan Lingkungan Hidup Tahun 2017-2021

No.	BIDANG URUSAN/INDIKATOR	2017	2018	2019	2020	2021
1	Tersusunnya RPPLH Kabupaten/Kota	tidak ada	tidak ada	tidak ada	tidak ada	tidak ada
2	Terintegrasinya RPPLH dalam rencana pembangunan kabupaten/kota	tidak ada	tidak ada	tidak ada	tidak ada	tidak ada
3	Hasil Pengukuran Indeks kualitas Air	56	N.A	48,52	69,26	55,93
4	Hasil Pengukuran Indeks kualitas Udara	80,25	N.A	89,68	89,8	74,74
5	Hasil Pengukuran Indeks kualitas Tutupan Lahan	101,27	N.A	59,54	59,98	54,67
6	Pembinaan dan Pengawasan terkait ketaatan penanggung jawab usaha dan/atau kegiatan yang diawasi ketaatannya terhadap izin lingkungan, izin PPLH dan PUU LH d yang diterbitkan oleh Pemerintah Daerah kabupaten/kota	N.A	0,5077	73,97	0,86	50
7	Peningkatan kapasitas dan Sarana Prasarana Pejabat Pengawas Lingkungan Hidup di Daerah (PPLHD) di Kabupaten/Kota	N.A	1 org 3 org	1 org 3 org	1 org 3 org	ada beberapa kegiatan
8	Terlaksananya pendidikan dan pelatihan masyarakat	3 pembinaan + 1 pelatihan	6 pembinaan + 1 pelatihan	6 pembinaan + 1 pelatihan	1 pembinaan	Tidak ada

No.	BIDANG URUSAN/INDIKATOR	2017	2018	2019	2020	2021
9	Terlaksananya pemberian penghargaan lingkungan hidup	124 adiwiyata	56 adiwiyata +4 kampung	53 adiwiyata +20 kampung	19 adiwiyata +20kampung	2 kegiatan (adiwiyata dan kampung bersinar dan bersari)
10	Timbulan sampah yang ditangani	190895	192464,5	186936,58	185701,24	242733,78
11	Persentase jumlah sampah yang terkurangi melalui 3R	21,67%	24,32%	24,20%	25,32%	59,660%
12	Persentase cakupan area pelayanan	100%	100%	100%	100%	100%
13	Persentase jumlah sampah yang tertangani	96,74%	97,68%	98,00%	98,02%	98,12%
14	IKLHD	N.A	N.A	65,27	75,54	60,46

Sumber: Dinas Lingkungan Hidup Kota Malang, 2022

Capaian indikator bidang lingkungan hidup sebenarnya tergambar dengan realisasi IKLHD. Nilai IKLHD tahun 2020 meningkat dari tahun sebelumnya. Dimana tahun 2020 sebesar 75,54 sedangkan di tahun 2019 sebesar 65,27. Sedangkan di tahun 2021 nilai ini turun menjadi 60,46. Penurunan nilai IKLHD ini karena adanya perubahan rumusan penghitungan nilai IKLHD.

11) Administrasi Kependudukan dan Pencatatan Sipil

Perkembangan indikator kinerja pada bidang urusan administrasi kependudukan dan pencatatan sipil Pemerintah Daerah Kota Malang tahun 2017-2021 dapat dilihat pada tabel sebagai berikut:

Tabel 2.32 Hasil Kinerja Bidang Urusan Administrasi Kependudukan dan Pencatatan Sipil Tahun 2017-2021

No.	Bidang Urusan/Indikator Kinerja Pembangunan Daerah	Satuan	Capaian Kinerja				
			2017	2018	2019	2020	2021
1.	Rasio penduduk ber-KTP per satuan penduduk	Jiwa	623,7	654,55	671,01	674.330	712,093
2.	Rasio bayi berakte kelahiran	%	74,48	44,358	30,496	72,22	n/a
3.	Rasio pasangan berakte nikah	%	100	100	100	100	n/a
4.	Ketersediaan database kependudukan skala provinsi	%	100	100	100	100	Tidak ada
5.	Penerapan KTP Nasional berbasis NIK	%	100	100	100	100	100
6.	Cakupan penerbitan Kartu Tanda Penduduk (KTP)	Lembar	39.500	44.808	41.558	126.000	96

No.	Bidang Urusan/Indikator Kinerja Pembangunan Daerah	Satuan	Capaian Kinerja				
			2017	2018	2019	2020	2021
7.	Cakupan penerbitan akta kelahiran	Lembar	19.617	18.229	17.741	19.422	58
8.	Cakupan Penerbitan Kartu Keluarga	Lembar	65.000	69.816	69.963	933.739	N.A
9.	Cakupan Penerbitan KTP – elektronik.	Lembar	39.500	64.367	65.296	674.330	N.A
10.	Cakupan Penerbitan Kutipan Akta Kematian	Lembar	5.835	5.835	5.835	52.633	100
11.	Penerbitan KIA	Lembar	34.678	17.518	26.812	24.060	43.048

Sumber: Dinas Kependudukan dan Pencatatan Sipil, 2022

12) Pengendalian Penduduk dan Keluarga Berencana

Perkembangan indikator kinerja pada bidang urusan pengendalian penduduk dan keluarga berencana Pemerintah Daerah Kota Malang tahun 2017-2021 dapat dilihat pada tabel sebagai berikut:

Tabel 2.33 Hasil Kinerja Bidang Urusan Pengendalian Penduduk dan Keluarga Berencana Tahun 2017-2021

No.	Bidang Urusan/Indikator Kinerja Pembangunan Daerah	2017	2018	2019	2020	2021
1	Laju pertumbuhan penduduk (LPP)	0,58	0,65	0,59	0,54	0,57
2	Total Fertility Rate (TFR)	1,8	1,8	1,68	1,79	1,79
3	Persentase Perangkat Daerah (Dinas/Badan) yang berperan aktif dalam pembangunan Daerah melalui Kampung KB	0	35,71	39,29	46,43	0,105263
4	Ratio Akseptor KB	77,96	77,96	75,49	73,9	71,37
5	Persentase Perangkat Daerah (Dinas/Badan) yang menyusun dan memanfaatkan Rancangan Induk Pengendalian Penduduk	10,71	10,71	17,86	17,86	17,86
6	Angka pemakaian kontrasepsi/CPR bagi perempuan menikah usia 15 - 49	77,96	77,96	75,49	73,9	29,5

No.	Bidang Urusan/Indikator Kinerja Pembangunan Daerah	2017	2018	2019	2020	2021
7	Angka kelahiran remaja (perempuan usia 15–19) per 1.000 perempuan usia 15–19 tahun (ASFR 15–19)	N.A	N.A	39	52	52
8	Cakupan Pasangan Usia Subur (PUS) yang istrinya dibawah 20 tahun	N.A	N.A	0,023	0,28	5,96
9	Cakupan PUS yang ingin ber-KB tidak terpenuhi (unmet need)	22,53	24,2	22,24	25,59	12,71
10	Persentase Penggunaan Kontrasepsi Jangka Panjang (MKJP)	38,94	39,72	41,05	41,61	42
11	Persentase tingkat keberlangsungan pemakaian kontrasepsi	29,08	28,28	32,47	35,32	71,37
12	Cakupan anggota Bina Keluarga Balita (BKB) ber-KB	64,12	64,97	65,92	67,09	67,09
13	Cakupan anggota Bina Keluarga Remaja (BKR) ber-KB	60,32	57,66	62,08	61,38	61,38
14	Cakupan anggota Bina Keluarga Lansia (BKL) ber-KB	14,31	17,44	20,21	21,47	21,47
15	Pusat Pelayanan Keluarga Sejahtera (PPKS) di setiap Kecamatan	100	100	100	100	100
16	Cakupan Remaja dalam Pusat Informasi Dan Konseling Remaja/Mahasiswa	15,6	10,8	10,6	8	8
17	Cakupan PKB/PLKB yang didayagunakan Perangkat Daerah KB untuk perencanaan dan pelaksanaan pembangunan daerah di bidang pengendalian penduduk	98	100	1,02	100	100
18	Cakupan PUS peserta KB anggota Usaha Peningkatan Pendapatan Keluarga Sejahtera (UPPKS) yang ber-KB mandiri	51,98	52,25	53,9	48,24	48,24
19	Rasio petugas Pembantu Pembina KB Desa (PPKBD) setiap desa/kelurahan	11,28	117,54	115,79	115,79	115,79
20	Cakupan ketersediaan dan distribusi alat dan obat kontrasepsi untuk memenuhi permintaan masyarakat	102516,7	65072,46	5677,05	54512,5	54512,5

No.	Bidang Urusan/Indikator Kinerja Pembangunan Daerah	2017	2018	2019	2020	2021
21	Persentase Faskes dan jejaringnya (diseluruh tingkatan wilayah) yang bekerjasama dengan BPJS dan memberikan pelayanan KBKR sesuai dengan standarisasi pelayanan	38,71	50,72	60,66	60,71	60,71
22	Cakupan penyediaan Informasi Data Mikro Keluarga di setiap desa	100	100	100	100	100
23	Persentase remaja yang terkena Infeksi Menular Seksual (IMS)	0	0	0	0	0
24	Cakupan kelompok kegiatan yang melakukan pembinaan keluarga melalui 8 fungsi keluarga	100	80,05	83,16	87,94	87,97
25	Cakupan keluarga yang mempunyai balita dan anak yang memahami dan melaksanakan pengasuhan dan pembinaan tumbuh kembang anak	N.A	N.A	N.A	24,07	24,07
26	Rata-rata usia kawin pertama wanita	N.A	N.A	23,4	25,25	25,25

Sumber: Dinsos, P3AP2KB 2021

13) Perhubungan

Perkembangan indikator kinerja pada bidang urusan perhubungan Pemerintah Daerah Kota Malang tahun 2017-2021 dapat dilihat pada tabel sebagai berikut:

Tabel 2.34 Hasil Kinerja Bidang Urusan Perhubungan 2017-2021

No.	Bidang Urusan/Indikator Kinerja Pembangunan Daerah	Satuan	Capaian Kinerja				
			2017	2018	2019	2020	2021
1.	Jumlah arus penumpang angkutan umum	orang	2.448.000	1.550.660	1.550.660	1.451.200	(8 penumpang /hr/trayek)
2.	Jumlah uji kir angkutan umum	Kendaraan	13.744	14.717	14.474	13.562	621
3.	Persentase layanan angkutan darat	%	48	46,6	44,94	35,29	85
4.	Pemasangan Rambu-rambu	buah	76	613	708	259	154

Sumber: Dinas Perhubungan Kota Malang, 2021

a. Jumlah arus penumpang angkutan umum

Jumlah penumpang angkutan umum terus menurun dari tahun 2017 sampai dengan tahun 2020. Sedangkan di tahun 2021 tidak diperoleh data dari dinas terkait mengenai jumlah arus penumpang angkutan umum, akan tetapi diperoleh keterangan bahwa di tahun 2021 rata-rata 8 penumpang per hari per trayek.

b. Jumlah Uji KIR angkutan umum

Jumlah uji KIR angkutan umum dari tahun 2017 sampai tahun 2021 terus mengalami penurunan. Terutama di tahun 2021 yang jumlahnya sangat menurun drastis. Hal ini dimungkinkan karena berubahnya minat, pelayanan dan juga kenyamanan angkutan umum yang dirasa kurang oleh penumpang. Perlu menjadikan perhatian pemerintah Kota Malang, disandingkan data penumpang yang setiap tahun juga berkurang. Peningkatan pelayanan angkutan umum perlu menjadi perhatian dengan harapan dapat menguraikan permasalahan kemacetan dengan menimbulkan minat mengendarai kendaraan umum.

c. Persentase layanan angkutan darat

Selaras dengan jumlah penumpang, dan uji KIR kendaraan umum, pelayanan angkutan darat juga terus menurun dari tahun 2017 sampai dengan tahun 2021.

d. Pemasangan rambu-rambu

Terjadi penurunan jumlah pemasangan rambu-rambu di tahun 2020 dan 2021. Penurunan ini karena adanya *refocussing* anggaran. Dimana pengalihan anggaran lebih dialihkan untuk penanganan pandemic dan pemulihan ekonomi dan sosial akibat COVID 19.

14) Koperasi, Usaha Kecil dan Menengah

Perkembangan indikator kinerja pada bidang urusan koperasi, usaha kecil dan menengah Pemerintah Daerah Kota Malang tahun 2017-2021 dapat dilihat pada tabel sebagai berikut:

Tabel 2.35 Hasil Kinerja Bidang Urusan Koperasi, Usaha Kecil dan Menengah Tahun 2017-2021

No.	Bidang Urusan/Indikator Kinerja Pembangunan Daerah	Satuan	Capaian Kinerja				
			2017	2018	2019	2020	2021
1.	Persentase jumlah koperasi aktif per jumlah koperasi	%	71,69	41,54	45,22	44,92	57,71
2.	Jumlah Presentase Koperasi Sehat		N.A	N.A	72,16	44,92	47,29

No.	Bidang Urusan/Indikator Kinerja Pembangunan Daerah	Satuan	Capaian Kinerja				
			2017	2018	2019	2020	2021
3.	Jumlah KUMKM yang telah mendapat pembinaan dalam prosedur mengakses permodalan	KUMKM	229	229	229	229	229
4.	Jumlah UMKM yang memiliki legalitas	UMKM	130	130	130	130	130
5.	Persentase wirausaha mikro binaan yang berkembang	%	4,67	4,88	5	5	5
6.	Persentase Pertumbuhan Wirausaha Mikro Baru Binaan	%	5,25	5,67	5,91	2,43%	6,75

Sumber: Dinas Koperasi, Perindustrian dan Perdagangan, 2022

15) Penanaman Modal

Perkembangan indikator kinerja pada bidang urusan penanaman modal Pemerintah Daerah Kota Malang tahun 2017-2021 dapat dilihat pada tabel sebagai berikut:

Tabel 2.36 Hasil Kinerja Bidang Urusan Penanaman Modal Tahun 2017-2021

No.	Bidang Urusan/Indikator Kinerja Pembangunan Daerah	Satuan	Capaian Kinerja				
			2017	2018	2019	2020	2021
<i>Penanaman Modal</i>							
1.	Persentase peningkatan nilai penanaman modal dan investasi daerah	%	3,8	3,8	3,8	0	0,58

Sumber: Disnaker, PMPTSP, 2021

16) Kepemudaan dan Olahraga

Perkembangan indikator kinerja pada bidang urusan kepemudaan dan olahraga Pemerintah Daerah Kota Malang tahun 2017-2021 dapat dilihat pada tabel sebagai berikut:

Tabel 2.37 Hasil Kinerja Bidang Urusan Kepemudaan dan Olahraga Tahun 2017-2021

No.	Bidang Urusan/Indikator Kinerja Pembangunan Daerah	Satuan	Capaian Kinerja				
			2017	2018	2019	2020	2021
1.	Persentase organisasi pemuda yang aktif	%	33,54	34,59	35,17	48,972	75
2.	Persentase wirausaha muda	%	0,67	0,606	0,66	N.A	4,1
3.	Cakupan pembinaan olahraga	Pembinaan	97	97	97	0	0

No.	Bidang Urusan/Indikator Kinerja Pembangunan Daerah	Satuan	Capaian Kinerja				
			2017	2018	2019	2020	2021
4.	Cakupan pelatih yang bersertifikasi	Pelatihan	80	80	80	0	50
5.	Cakupan pembinaan atlet muda	Pembinaan	63	63	63	0	0
6.	Jumlah atlet berprestasi	orang	208	319	376	376	376
7.	Jumlah prestasi olahraga	Prestasi	8	15	11	11	11

Sumber: Dinas Kepemudaan Olah Raga dan Pariwisata, 2022

17) Statistik

Perkembangan indikator kinerja pada bidang urusan statistik Pemerintah Daerah Kota Malang tahun 2017-2021 dapat dilihat pada tabel sebagai berikut:

Tabel 2.38 Hasil Kinerja Bidang Urusan Statistik Tahun 2017-2021

No.	Bidang Urusan/Indikator Kinerja Pembangunan Daerah	Capaian Kinerja				
		2017	2018	2019	2020	2021
1.	Tersedianya sistem data dan statistik yang terintegrasi	Ada	Ada	Ada	Ada	Ada
2.	Buku "kota dalam angka"	Ada	Ada	Ada	Ada	Ada
3.	Buku "PDRB"	Ada	Ada	Ada	Ada	Ada

Sumber: Dinas Komunikasi dan Informatika, 2022

18) Persandian

Perkembangan indikator kinerja pada bidang urusan persandian Pemerintah Daerah Kota Malang tahun 2017-2021 dapat dilihat pada tabel sebagai berikut:

Tabel 2.39 Hasil Kinerja Bidang Urusan Persandian Tahun 2017-2021

No.	Bidang Urusan/Indikator Kinerja Pembangunan Daerah	Satuan	Capaian Kinerja				
			2017	2018	2019	2020	2021
<i>Persandian</i>							
1.	Persentase Perangkat Daerah yang telah menggunakan sandi dalam komunikasi Perangkat Daerah	%	5	5	5	15,79	21,43

Sumber: Dinas Komunikasi dan Informatika Kota Malang, 2022

Persentase perangkat daerah yang telah menggunakan sandi dalam komunikasi Perangkat Daerah meningkat di tahun 2020 dan 2021 setelah sebelumnya dari tahun 2017 sampai dengan tahun 2019 hanya sebesar 5 persen.

19) Kebudayaan

Perkembangan indikator kinerja pada bidang urusan kebudayaan Pemerintah Daerah Kota Malang tahun 2017-2021 dapat dilihat pada tabel sebagai berikut:

Tabel 2.40 Hasil Kinerja Bidang Urusan Kebudayaan Tahun 2017-2021

No.	Bidang Urusan/Indikator Kinerja Pembangunan Daerah	Satuan	Capaian Kinerja				
			2017	2018	2019	2020	2021
Kebudayaan							
1.	Penyelenggaraan festival seni dan budaya	angka	3	5	5	9	5
2.	Persentase Cagar Budaya yang terjaga	%	100	100	100	100	100
3.	Jumlah karya budaya yang direvitalisasi dan inventarisasi	angka	119	119	119	119	212
4.	Persentase kelompok kebudayaan yang masih aktif yang dibina	%	76	93,47	93,47	N.A	41

Sumber: Dinas Pendidikan dan Kebudayaan, 2022

Penyelenggaraan festival seni dan budaya mengalami kenaikan di tahun 2020. Kenaikan ini karena dukungan pemerintah untuk menyelenggarakan pegelaran seni dan budaya untuk mendukung seniman yang sangat terdampak akibat adanya pematasan sosial dan dilarangnya keramaian. Jadi Pemerintah Kota Malang mendukung dengan melakukan festival seni budaya dengan virtual.

Untuk cagar budaya yan terjaga persentasenya sudah mencapai 100 persen. Untuk jumlah karya budaya yang direvitalisasi dan inventarisasi mengalami kenaikan di tahun 2021 menjadi 212 setelah sebelumnya empat tahun berturut dari tahun 2017 sampai 2020 sejumlah 119. Sedangkan untuk pembinaan kelompok kebudayaan mengalami penurunan yang sangat signifikan di tahun 2020 dan 2021. Dimana di tahun 2020 tidak dilakukan pembinaan karena ada *refocussing* anggaran untuk penanganan COVID 19 sedangkan tahun 2021 juga masih dalam rangka pemulihan ekonomi persentase pembinaan menurun.

20) Perpustakaan

Perkembangan indikator kinerja pada bidang urusan perpustakaan Pemerintah Daerah Kota Malang tahun 2017-2021 dapat dilihat pada tabel sebagai berikut:

Tabel 2.41 Hasil Kinerja Bidang Urusan Perpustakaan Tahun 2017-2021

No.	Bidang Urusan/Indikator Kinerja Pembangunan Daerah	Satuan	Tahun				
			2017	2018	2019	2020	2021
1.	Jumlah pengunjung perpustakaan kota	orang	269.396	252.467	270.637	111.528	2.504.256
2.	Koleksi buku yang tersedia di perpustakaan daerah	Eksemplar	179.486	186.994	184.790	197.361	202.099
3.	Jumlah rata-rata pengunjung perpustakaan/bulan	orang	22.450	21.039	22.553	9.294	208.688
4.	Jumlah koleksi judul buku perpustakaan	judul	107.452	111.931	117.038	118.538	122.179

Sumber: Dinas Perpustakaan Umum dan Arsip Daerah Kota Malang, 2021

Jumlah pengunjung perpustakaan mengalami penurunan yang sangat signifikan di tahun 2020 dan tahun 2021. Adanya pembatasan sosial dan juga pembatasan kunjungan ke tempat umum merupakan penyebab utama menurunnya jumlah pengunjung perpustakaan. Sudah dilakukan inovasi untuk tetap menumbuhkan literasi, antara lain dengan perpustakaan *online*. Inovasi ini terbukti meningkatnya pengunjung perpustakaan. Sehingga di tahun 2021 melonjak menjadi 2.504.256 pengunjung yang merupakan pengunjung *offline* dan *online*.

Untuk koleksi buku di perpustakaan Kota Malang terus mengalami kenaikan dari tahun 2017 sampai dengan tahun 2021. Sejalan dengan jumlah pengunjung perpustakaan per tahun, maka jumlah pengunjung perpustakaan per bulan juga mengalami penurunan.

21) Kearsipan

Perkembangan indikator kinerja pada bidang urusan kearsipan Pemerintah Daerah Kota Malang tahun 2017-2021 dapat dilihat pada tabel sebagai berikut:

Tabel 2.42 Hasil Kinerja Bidang Urusan Kearsipan Tahun 2017-2021

No.	Bidang Urusan/Indikator Kinerja Pembangunan Daerah	Satuan	Capaian Kinerja				
			2017	2018	2019	2020	2021
1.	Persentase Perangkat Daerah yang mengelola arsip secara baku	%	40	24	28	30	41
2.	Peningkatan SDM pengelola kearsipan	Kali	1	1	1	1	2

Sumber: Dinas Perpustakaan Umum dan Arsip Daerah Kota Malang, 2021

Persentase Perangkat Daerah yang mengelola arsip secara baku setiap tahun meningkat selama lima tahun terakhir. Akan tetapi realisasinya masih mencapai 41 persen. Kurang dari 50 persen Perangkat Daerah. Perlu dilakukan bimtek untuk pengelolaan arsip dan persiapan sumber daya manusia yang ahli di bidang arsip. Hal ini juga dapat dilihat bahwa SDM pengelola arsip hanya 2 orang di tahun 2021. Sebelumnya dari tahun 2017 sampai dengan tahun 2020 hanya satu orang.

B. Fokus Layanan Urusan Pilihan

Urusan Pilihan yang dilaksanakan oleh Pemerintah Kota Malang berikut Perangkat Daerah pelaksana urusan tersebut sebagaimana tabel berikut :

Tabel 2.43 Urusan Pilihan dan Perangkat Daerah Pelaksana Urusan

No.	Urusan Pemerintahan	Perangkat Daerah Pelaksana
1.	Pariwisata	Dinas Kepemudaan, Olah Raga dan Pariwisata
2.	Pertanian	Dinas Ketahanan Pangan dan Pertanian
3.	Perdagangan	Dinas Koperasi, Perindustrian dan Perdagangan
4.	Perindustrian	Dinas Koperasi, Perindustrian dan Perdagangan

Sumber : Peraturan Daerah Kota Malang

1) Pariwisata

Perkembangan indikator kinerja pada bidang urusan pariwisata Pemerintah Daerah Kota Malang tahun 2017-2021 dapat dilihat pada tabel sebagai berikut:

Tabel 2.44 Hasil Kinerja Bidang Urusan Pariwisata Tahun 2017-2021

No.	Bidang Urusan/Indikator Kinerja Pembangunan Daerah	Satuan	2017	2018	2019	2020	2021
1.	Jumlah Kunjungan Wisata	Juta Jiwa	4,7	5,4	6,1	1,8	0,833
2.	Destinasi Wisata yang dikembangkan	Jumlah	8	5	7	1	1
3.	Pertumbuhan Ekonomi Kreatif	%	N.A	N.A	6,85	-8,85	4,96

Sumber: Dinas Kepemudaan, Olah Raga dan Pariwisata, 2021

Jumlah kunjungan wisata menurun drastis di tahun 2020 dan 2021, dimana tahun tersebut ada pembatasan sosial akibat pandemi. Ditutupnya sarana hiburan dan juga tidak dibolehnya kerumunan menyebabkan kunjungan wisata turun. Selain itu masyarakat juga cenderung takut terjangkit virus COVID-19 sehingga memilih menunda wisata. Sedangkan jumlah destinasi wisata menunjukkan destinasi wisata yang dikembangkan di tahun tersebut. Di tahun 2020 dan 2021 jumlahnya menurun karena adanya fokus anggaran untuk pemulihan ekonomi dan sosial.

Pertumbuhan ekonomi kreatif berkontraksi di tahun 2020 ditunjukkan dengan menurunnya PDRB secara makro yaitu sebesar minus 2,26. Sedangkan di sektor ekonomi kreatif berkontraksi sebesar minus 8,85. Angka ini sebagian besar disumbang dari sektor yang berhubungan dengan makanan dan juga pertunjukan. Di tahun 2021 kembali naik dengan menguatnya kembali perekonomian sebesar 4,96.

2) Pertanian

Perkembangan indikator kinerja pada bidang urusan pertanian Pemerintah Daerah Kota Malang tahun 2015-2020 dapat dilihat pada tabel sebagai berikut:

Tabel 2.45 Hasil Kinerja Bidang Urusan Pertanian Tahun 2015-2020

No.	Bidang Urusan/Indikator Kinerja Pembangunan Daerah	Satuan	Capaian Kinerja					
			2015	2016	2017	2018	2019	2020
Pertanian								
1.	Rata-rata peningkatan produktifitas hasil pertanian	%	5,71	-1,14	-0,45	1,59	1,2	0,68
2.	Produktivitas Padi atau bahan pangan utama lokal lainnya per hektar	Kw/ha	72,57	71,43	70,98	72,57	73,77	74,45

Sumber: Dinas Ketahanan Pangan dan Pertanian Kota Malang, 2021

3) Perdagangan

Perkembangan indikator kinerja pada bidang urusan perdagangan Pemerintah Daerah Kota Malang tahun 2017-2021 dapat dilihat pada tabel sebagai berikut:

Tabel 2.46 Hasil Kinerja Bidang Urusan Perdagangan Tahun 2017-2021

No.	Layanan Urusan Pilihan	2017	2018	2019	2020	2021
a.	Nilai ekspor (Rp)	1.359.443.700.883,11	732.400.958.198,45	38.416.125.314,25	527.761.192,00	1.373.413.966,50
b.	Nilai impor (Rp)	1.023.820.482.203,67	90.180.135.567,67	93.080.936.189,93	155.463.207.565,00	636.733.845.627,66
c.	jumlah pasar	26	26	26	26	26
d.	pasar yang direvitalisasi	2	2	2	2	6
e.	UTTP	8.442	12.867	18.038	10.541	10.088

Sumber: Dinas Koperasi, Perindustrian dan Perdagangan, 2021

a. Nilai Ekspor

Nilai Ekspor Kota Malang dalam Rupiah pada Tabel 2.46 terus mengalami penurunan dari tahun 2017 sampai dengan tahun 2020. Penyumbang nilai ekspor tertinggi di tahun-tahun tersebut didominasi oleh ekspor perhiasan emas yang berasal dari satu perusahaan saja. Sehingga saat kondisi perusahaan melemah maka sangat mempengaruhi nilai ekspor secara keseluruhan. Selain itu di tahun 2020 dampak pandemi COVID-19 mempengaruhi nilai ekspor sehingga pada tahun tersebut mengalami penurunan tajam. Tahun 2021 nilai ekspor kembali naik signifikan hingga hampir dua kali lipat dari tahun 2020. Hal ini dikarenakan komoditi lain menguat selain perhiasan antara lain komoditi *snack happytos*, *baby shoes*, *coconut filter*, tembakau iris dan juga *teak furniture*.

b. Nilai Impor

Nilai impor Kota Malang sempat mengalami penurunan di tahun 2018 sampai dengan 2019, tetapi di tahun 2020 dan tahun 2021 nilai impor mengalami kenaikan. Komoditi yang diimpor ini antara lain komoditi *flavour, tobacco, carbon molecular, paper printing, tipping paper,* dan *cut reg tobacco*.

c. Jumlah Pasar

Jumlah pasar di Kota Malang dari tahun 2017 sampai dengan tahun 2021 tidak mengalami perubahan. Tetap sama yaitu sejumlah 26 pasar. Pasar-pasar ini hanya mengalami revitalisasi di beberapa pasar yang akan di bahas pada poin selanjutnya.

d. Pasar yang direvitalisasi

Dari 26 pasar di Kota Malang yang dilakukan revitalisasi dari tahun 2017 sampai tahun 2020 hanya 2 pasar, tetapi di tahun 2021 terdapat 6 pasar yang direvitalisasi. Dengan revitalisasi pasar diharapkan lebih memberikan kenyamanan dalam berbelanja ke pasar dan juga mendorong perekonomian di Kota Malang.

e. UTTP

Pelayanan tera dan tera ulang UTTP di Kota Malang tahun 2020 dan tahun 2021 mengalami penurunan. Hal ini berhubungan dengan adanya karena pandemi COVID-19. Adanya pembatasan interaksi sosial menyebabkan dibatasinya pula pelayanan tera dan tera ulang UTTP.

4) Perindustrian

Perkembangan indikator kinerja pada bidang urusan perindustrian Pemerintah Daerah Kota Malang tahun 2017-2021 dapat dilihat pada tabel sebagai berikut:

Tabel 2.47 Hasil Kinerja Bidang Urusan Perindustrian Tahun 2017-2021

No.	Layanan Urusan Pilihan	2017	2018	2019	2020	2021
a.	Jumlah IKM yang terdata	2625	2628	5132	5611	5911
b.	Cakupan Bina Kelompok Pengrajin	510	1121	1312	1764	597

Sumber: Dinas Koperasi, Perindustrian dan Perdagangan, 2021

a. Jumlah IKM yang terdata

Dari tahun 2017 sampai tahun 2021 terlihat jumlah IKM yang terdata pada dinas terus bertambah. Hal ini dikarenakan proses

pemutakhiran terus dilakukan setiap tahun. Selain untuk mejadi dasar data awal cakupan IKM yang harus dibina juga untuk mengetahui perkembangan dan juga informasi terperinci IKM Kota Malang.

b. Cakupan Bina Kelompok Pengrajin

Cakupan bina kelompok pengrajin menggambarkan kelompok pengrajin yang mendapat binaan oleh pemerintah Kota Malang setiap tahunnya. Cakupan bina kelompok pengrajin ini mengalami kenaikan dari tahun 2017 sampai tahun 2020. Akan tetapi di tahun 2021 dengan adanya pandemic COVID 19 dan juga *refocussing* anggaran nilainya menurun.

C. Fokus Penunjang Urusan Pemerintahan

Analisis kinerja atas layanan penunjang urusan dilakukan terhadap indikator-indikator kinerja penyelenggaraan urusan pilihan Pemerintah Daerah Kota Malang didasarkan pada pePeraturan Menteri Dalam Negeri Nomor 86 tahun 2017, yaitu bidang urusan:

1) Perencanaan Pembangunan

Perkembangan indikator kinerja pada bidang urusan perencanaan pembangunan Pemerintah Daerah Kota Malang tahun 2017-2021 dapat dilihat pada tabel sebagai berikut:

Tabel 2.48 Hasil Kinerja Bidang Urusan Perencanaan Pembangunan Tahun 2017-2021

No.	Bidang Urusan/Indikator Kinerja Pembangunan Daerah	Satuan	Capaian Kinerja				
			2017	2018	2019	2020	2021
1.	Tersedianya dokumen perencanaan RPJPD yang telah ditetapkan dengan PERDA	Ada/Tidak	Ada	Ada	Ada	Ada	Ada
2.	Tersedianya Dokumen Perencanaan : RPJMD yang telah ditetapkan dengan PERDA/PERKADA	Ada/Tidak	Ada	Ada	Ada	Ada	Ada
3.	Tersedianya Dokumen Perencanaan : RKPD yang telah ditetapkan dengan PERKADA	Ada/Tidak	Ada	Ada	Ada	Ada	Ada
4.	Tersedianya dokumen RTRW yang telah ditetapkan dengan PERDA	Ada/Tidak	Ada	Ada	Ada	Ada	Ada
6.	Penjabaran Konsistensi Program RPJMD kedalam RKPD	%	100	100	100	100	100
7.	Penjabaran Konsistensi Program RKPD kedalam APBD	%	100	100	100	100	100
8.	Kesesuaian rencana pembangunan dengan RTRW	%	80,64	82,629	91,508	91,508	91,508

Sumber: Badan Perencanaan Pembangunan Daerah Kota Malang, 2022

Hasil kinerja urusan bidang perencanaan menunjukkan dari 8 indikator 7 diantaranya sudah terpenuhi. Sedangkan indikator kesesuaian rencana pembangunan dengan RTRW belum mencapai 100 persen. Hal ini

tentu saja terjadi karena perubahan keadaan ditahun-tahun berjalan. Akan tetapi nilainya naik di tahun 2018 ke 2019.

2) Keuangan

Perkembangan indikator kinerja pada bidang urusan keuangan Pemerintah Daerah Kota Malang tahun 2017-2021 dapat dilihat pada tabel sebagai berikut:

Tabel 2.49 Hasil Kinerja Bidang Urusan Keuangan Tahun 2017-2021

No.	Bidang Urusan/Indikator Kinerja Pembangunan Daerah	Capaian Kinerja				
		2017	2018	2019	2020	2021
1.	Rasio PAD	N.A	0,22	0,3	0,25	0,28

Sumber: Badan Pengelolaan Keuangan dan Aset Daerah, 2022

3) Kepegawaian serta Pendidikan dan Pelatihan

Perkembangan indikator kinerja pada bidang urusan kepegawaian serta pendidikan dan pelatihan Pemerintah Daerah Kota Malang tahun 2015-2020 dapat dilihat pada tabel sebagai berikut:

Tabel 2.50 Hasil Kinerja Bidang Urusan Kepegawaian serta Pendidikan dan Pelatihan Tahun 2015-2020

No.	Bidang Urusan/Indikator Kinerja Pembangunan Daerah	Satuan	Capaian Kinerja					
			2015	2016	2017	2018	2019	2020
1.	Rata-rata lama pegawai mendapatkan pendidikan dan pelatihan	JP	38	40	45	51	56,2	57
2.	Persentase ASN yang mengikuti pendidikan dan pelatihan formal	%	60	63	65	67,7	0,53	0,60
3.	Persentase Pejabat ASN yang telah mengikuti pendidikan dan pelatihan struktural	%	80	85	90	95	0,88	0,84
4.	Jumlah jabatan pimpinan tinggi pada instansi pemerintah	Org	N.A	N.A	N.A	813	738	765
5.	Jumlah jabatan administrasi pada pemerintah daerah	Orang	N.A	N.A	N.A	2.855	2.743	2.465
6.	Jumlah pemangku jabatan fungsional tertentu pada instansi pemerintahan	Orang	N.A	N.A	N.A	3.462	3.492	3.251

Sumber: Badan Kepegawaian dan Pengembangan Sumber Daya Manusia, 2021

4) Pengawasan

Perkembangan indikator kinerja pada bidang urusan pengawasan Pemerintah Daerah Kota Malang tahun 2019-2021 dapat dilihat pada tabel sebagai berikut:

Tabel 2.51 Hasil Kinerja Bidang Urusan Pengawasan Tahun 2019-2021

No.	Bidang Urusan/Indikator Kinerja Pembangunan Daerah	Capaian Kinerja		
		2019	2020	2021
1.	Opini BPK	WTP	WTP	WTP
2.	Nilai SAKIP	75	80,05	80,10
3.	Maturitas SPIP	3,045	3,045	3,634
4.	Indeks Profesionalitas ASN	66,61	67,06	75,17

Sumber: Inspektorat Daerah Kota Malang, 2021

2.1.4 Aspek Daya Saing Daerah

Aspek daya saing daerah menggambarkan kondisi umum aspek daya saing daerah sebagai bagian dari indikator kinerja pembangunan secara keseluruhan. Pada aspek daya saing ini terklasifikasi menjadi 4 (empat) fokus yakni fokus kemampuan ekonomi daerah, fokus fasilitas wilayah/infrastruktur, fokus iklim berinvestasi, dan fokus sumber daya manusia.

A. Fokus Kemampuan Ekonomi Daerah

Kemampuan ekonomi daerah dalam konteks daya saing daerah adalah bahwa kapasitas ekonomi daerah harus memiliki daya tarik bagi pelaku ekonomi yang telah ada dan yang akan masuk ke suatu daerah untuk menciptakan multiplier effect bagi peningkatan daya saing daerah. Analisis kinerja atas aspek kemampuan ekonomi daerah dilakukan terhadap indikator pengeluaran konsumsi rumah tangga per kapita, dan pengeluaran konsumsi non pangan per kapita.

Kebutuhan dasar manusia untuk memenuhi kehidupan sehari-harinya terhadap barang dikelompokkan menjadi 2 kelompok besar, yaitu kelompok makanan dan non makanan. Pada batas tertentu kebutuhan akan makanan bisa mencapai titik maksimal, namun untuk kebutuhan non makanan tidak terbatas.

Tabel 2.52 Rata-Rata Konsumsi per Kapita Menurut Kelompok Konsumsi Tahun 2017-2021 (Rupiah per bulan)

No.	Uraian	2017	2018	2019	2020	2021
1.	Makan	632.530	597.020	616.123	645.868,83	667.894,50
2.	Non Makanan	1.038.695	1.022.372	992.783	1.097.699,71	1.098.119,27
	Total	1.260.186	1.671.225	1.619.392	1.743.568,53	1.766.013,77

Sumber: Badan Pusat Statistik Kota Malang, 2022

Semakin tinggi pendapatan/kesejahteraan seseorang, maka proporsi pengeluaran untuk memenuhi kebutuhan makanan akan menurun, namun sebaliknya pengeluaran untuk non makanan proporsinya akan semakin meningkat (*Hukum Engel/Engel law*). Dari teori tersebut dan melihat data pada Table 2.43, maka penduduk Kota Malang menunjukkan angka yang sejahtera. Karena angka konsumsi non makanan lebih besar dari angka konsumsi makanan. Pada tahun 2019 angka konsumsi non makanan mengalami penurunan yang signifikan, hal ini mungkin terjadi pada kuartil 8,9 dan 10 sehingga mempengaruhi indeks gini yang mengalami penurunan angka pula ditahun 2019.

Akan tetapi tahun 2020 meningkat lagi menjadi Rp.1.097.700,00 per kapita dan naik lagi di tahun 2021 angka konsumsi non makanan menjadi Rp.1.098.119,27. Meskipun jika dilihat dari angka konsumsi makanan semakin besar menunjukkan bahwa kesejahteraan penduduk Kota Malang semakin sejahtera, akan tetapi konsumsi non makanan juga mengindikasikan bahwa konsumsi orang mampu/kaya yang kemungkinan ada di kuartil atas (8,9 dan 10) meningkat. Jika tidak diikuti oleh peningkatan kesejahteraan di kuartil bawah maka akan mempengaruhi angka Gini Rasio.

B. Fokus Fasilitas Wilayah/Infrastruktur

Ketersediaan infrastruktur yang berkualitas merupakan salah satu faktor penentu daya tarik suatu daerah, di samping faktor kualitas lingkungan hidup, *image*, dan budaya masyarakat. Sementara itu, kinerja infrastruktur merupakan faktor kunci dalam menentukan daya saing daerah, selain kinerja ekonomi, efisiensi pemerintahan dan efisiensi usaha. Analisa kinerja atas fasilitas wilayah/infrastruktur dilakukan terhadap indikator-indikator:

1. Rasio panjang jalan per jumlah kendaraan
2. Jumlah orang/barang yang terangkut angkutan umum
3. Persentase layanan air bersih
4. Rasio ketersediaan daya listrik
5. Persentase penduduk yang menggunakan HP/telepon

Berikut adalah sajian seluruh indikator dari fokus fasilitas wilayah/infrastruktur di Kota Malang Tahun 2017-2021.

Tabel 2.53 Hasil Kinerja Fokus Fasilitas Wilayah/Infrastruktur Tahun 2017-2021

No.	Uraian	Satuan	2017	2018	2019	2020	2021
1.	Rasio panjang jalan per jumlah kendaraan		0,9	0,5335	0,367	N.A	N.A
2.	Jumlah orang/barang yang terangkut angkutan umum	Orang	2.448.000	1.550.660	1.550.660	1.451.200	N.A
3.	Persentase layanan air bersih	%	66,11	68,308	69,894	N.A	189.363
4.	Persentase penduduk yang menggunakan HP/Telepon	%	88,9	88,9	95,7	82	99.09

C. Fokus Iklim Berinvestasi

Investasi merupakan salah satu indikator penting dalam peningkatan kegiatan pembangunan perekonomian daerah. Investasi akan mendorong pertumbuhan ekonomi dan penciptaan lapangan kerja baru sehingga dapat diharapkan mampu mengurangi beban pengangguran dan menanggulangi masalah kemiskinan.

Besarnya investasi di Kota Malang tentunya juga dipengaruhi oleh kondisi keamanan, ketentraman, ketertiban, kecepatan perijinan dan kepastian hukum dalam berusaha. Untuk itu, dalam analisis kinerja atas fokus iklim berinvestasi dilakukan terhadap 5 (lima) indikator, yaitu angka kriminalitas, lama proses perijinan, jumlah dan macam pajak dan retribusi daerah, serta jumlah Peraturan Daerah (Perda) yang mendukung iklim investasi.

Kota Malang sendiri sudah menerapkan perijinan OSS dan juga mempunyai sebuah aplikasi yang bernama IZOL. Dimana aplikasi tersebut mempermudah masyarakat dalam melakukan perijinan sehingga sangat menghemat waktu. Peraturan daerah Kota Malang juga sudah mendukung iklim investasi, harapannya semakin banyak investasi baik dari PMA maupun dari PMDN.

D. Fokus Sumber Daya Manusia

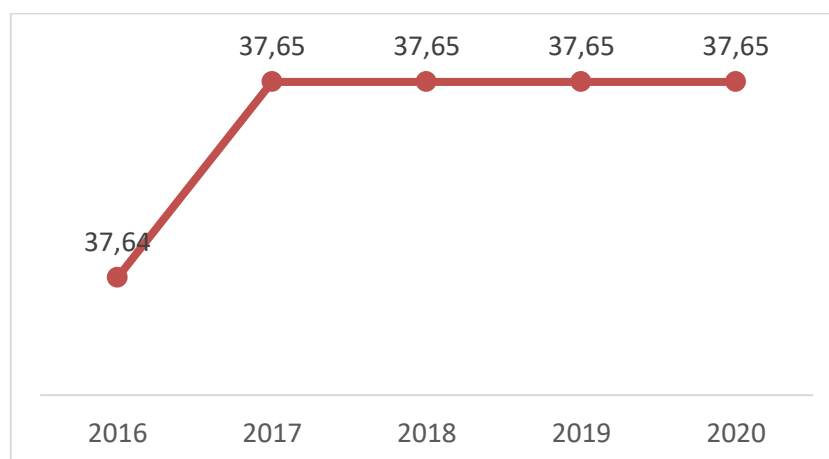
Analisis kinerja atas fokus sumber daya manusia dilakukan terhadap indikator rasio lulusan S1/S2/S3 dan rasio ketergantungan di Kota Malang pada Tahun 2016-2020.

Rasio ketergantungan digunakan untuk mengukur besarnya beban yang harus ditanggung oleh setiap penduduk berusia produktif terhadap penduduk yang tidak produktif. Yang termasuk penduduk usia produktif adalah

penduduk yang berusia 15-64 tahun, sedangkan yang dikategorikan sebagai penduduk usia non produktif adalah penduduk berusia dibawah 15 tahun (karena secara ekonomis masih tergantung pada orang tua atau orang lain yang menanggungnya) dan penduduk berusia diatas 65 tahun (karena umumnya sudah melewati masa pensiun).

Rasio ketergantungan atau Dependency ratio (DR) merupakan salah satu indikator demografi yang penting. Semakin tingginya persentase dependency ratio menunjukkan semakin tingginya beban yang harus ditanggung penduduk yang produktif untuk membiayai hidup penduduk yang belum produktif dan tidak produktif lagi. Sedangkan persentase dependency ratio yang semakin rendah menunjukkan semakin rendahnya beban yang ditanggung penduduk yang produktif untuk membiayai penduduk yang belum produktif dan tidak produktif lagi.

Perkembangan hasil analisis rasio ketergantungan Kota Malang pada Tahun 2016-2020 dapat dilihat pada gambar sebagai berikut:



Gambar 2.108 Rasio Ketergantungan Tahun 2016-2020

Angka rasio ketergantungan Kota Malang tetap dari tahun 2017 sampai dengan tahun 2020 yaitu 37,65. Angka ini dapat diinterpretasikan bahwa setiap 100 orang yang berusia kerja (dianggap produktif) mempunyai tanggungan 38 orang yang belum produktif dan dianggap tidak produktif lagi.

2.2 Evaluasi Pelaksanaan Program dan Kegiatan RKPD sampai tahun berjalan dan Realisasi RPJMD

2.2.1 Evaluasi Pelaksanaan Program dan Kegiatan RKPD sampai tahun berjalan

Rencana Kerja Pemerintah Daerah Kota Malang Tahun 2021 ditetapkan melalui Peraturan Walikota Malang Nomor 24 Tahun 2020. Dalam RKPD tersebut telah tercantum program dan kegiatan masing-masing Perangkat Daerah yang dimaksudkan untuk dianggarkan pada APBD Tahun 2021. Bab ini mengemukakan hasil evaluasi pelaksanaan program dan kegiatan pembangunan daerah tahun 2021. Evaluasi meliputi seluruh program/kegiatan yang dikelompokkan menurut kategori urusan wajib/pilihan pemerintahan daerah, menyangkut realisasi capaian target kinerja keluaran kegiatan dan realisasi target capaian kinerja program tahun lalu. Berdasarkan hasil evaluasi dapat diuraikan capaian program untuk setiap sasaran pembangunan Kota Malang sebagai berikut:

1. Sasaran meningkatnya masyarakat terdidik dan berkarakter
Dalam mencapai sasaran ini dilaksanakan Program Pengelolaan Pendidikan dengan capaian kinerja output 107,05% dan capaian kinerja indikator program 100,18%, Program Pendidik dan Tenaga Kependidikan dengan capaian kinerja output 100% dan capaian kinerja indikator program 96,54%, Program Pengembangan Kebudayaan dengan capaian kinerja output 98,57% dan capaian kinerja indikator program 156,86%, Program Pengembangan Kesenian Tradisional dengan capaian kinerja output 120% dan capaian kinerja indikator program 130%, Program Pembinaan Sejarah dengan capaian kinerja output 94%, Program Pengelolaan Permuseuman dengan capaian kinerja output 90,61% dan capaian kinerja indikator program 92,11%, Program Pelestarian dan Pengelolaan Cagar Budaya dengan capaian kinerja output dan capaian kinerja indikator program 100%, Program Pengembangan Kapasitas Daya Saing Kepemudaan dengan capaian kinerja output 98,08% dan capaian kinerja indikator program 100%, Program Pengembangan Kapasitas Kepramukaan dengan capaian kinerja output 98,98%; Program Pembinaan Perpustakaan dengan capaian kinerja

output 114,03% dan capaian kinerja indikator program 100%. Secara keseluruhan capaian seluruh program sudah baik, akan tetapi perlu peningkatan pada program Pengembangan Kapasitas Kepramukaan.

2. Sasaran meningkatnya kualitas layanan kesehatan

Dalam mencapai sasaran ini dilaksanakan Program Sediaan Farmasi, Alat Kesehatan dan Makanan Minuman dengan capaian kinerja output 136,63% dan capaian kinerja indikator program 82%, Program Peningkatan Kapasitas Sumber Daya Manusia Kesehatan dengan capaian kinerja output 124,97% dan capaian kinerja indikator program 111,49%, Program Pemberdayaan Masyarakat Bidang Kesehatan dengan capaian kinerja output 95,06% dan capaian kinerja indikator program 100%, Program Pemenuhan Upaya Kesehatan Perorangan dan Upaya Kesehatan Masyarakat dengan capaian kinerja output 101,24%, Program Penunjang Urusan Pemerintahan Daerah Kabupaten/Kota (BLUD) dengan capaian kinerja output 100%, Program Pengendalian Penduduk dengan capaian kinerja output 91,55% dan capaian kinerja indikator program 105,29%, Program Pembinaan Keluarga Berencana (KB) dengan capaian kinerja output 95,13% dan capaian kinerja indikator program 97%; Program Pemberdayaan dan Peningkatan Keluarga Sejahtera (KS) dengan capaian output 87,78% dan capaian kinerja indikator program 120,12%, Program Pengembangan Kapasitas Daya Saing Keolahragaan dengan capaian kinerja output 119,15% dan capaian kinerja indikator program 97%; Program Penunjang Urusan Pemerintahan Daerah Kabupaten/Kota (Peningkatan Pelayanan BLUD) dengan capaian kinerja output 100%. Secara keseluruhan capaian seluruh program sudah baik, akan tetapi peningkatan upaya dalam pencapaian Angka Kematian Ibu dan Net Death Rate (NDR).

3. Sasaran meningkatnya daya beli terhadap komoditas pangan dan non pangan

Dalam mencapai sasaran ini dilaksanakan Program Penyediaan dan Pengembangan Sarana Pertanian dengan capaian kinerja output 132,10%, Program Penyuluhan Pertanian dengan capaian kinerja output 100% dan capaian kinerja indikator program 100%, Program Pengendalian

Kesehatan Hewan Dan Kesehatan Masyarakat Veteriner dengan capaian kinerja output 145,81% dan capaian kinerja indikator program 100%, Program Peningkatan Diversifikasi dan Ketahanan Pangan Masyarakat dengan capaian kinerja output 100% dan capaian kinerja indikator program 77,42%, Program Pengawasan Keamanan Pangan capaian kinerja output dan capaian kinerja indikator program 100%, Program Pengelolaan Perikanan Budidaya dengan capaian kinerja output 98,71% dan capaian kinerja indikator program 120%, Program Pengolahan dan Pemasaran Hasil Perikanan dengan capaian kinerja output dan capaian kinerja indikator program 100%, Program Standardisasi Dan Perlindungan Konsumen dengan capaian kinerja output 112,92% dan capaian kinerja indikator program 144,43%, Program Stabilisasi Harga Barang Kebutuhan Pokok dan Barang Penting dengan capaian kinerja output 75% dan capaian kinerja indikator program 95%, Program Perizinan dan Pendaftaran Perusahaan dengan capaian kinerja output dan program 100%. Secara keseluruhan capaian seluruh program sudah baik, akan tetapi perlu peningkatan dalam pencapaian Program Penggunaan Dan Pemasaran Produk Dalam Negeri.

4. Sasaran meningkatnya pertumbuhan ekonomi kreatif
Dalam mencapai sasaran ini dilaksanakan Program Pengembangan UMKM dengan capaian kinerja output 100% dan capaian kinerja indikator program hanya 147,06%, Program Pemberdayaan Usaha Menengah, Usaha Kecil, Dan Usaha Mikro (UMKM) dengan capaian kinerja output 83,15% dan capaian kinerja indikator program hanya sebesar 137,76%, Program Pengawasan dan Pemeriksaan Koperasi dengan capaian kinerja output 105,88% dan capaian kinerja indikator program sebesar 96,77%, Program Pendidikan Dan Latihan Perkoperasian dengan capaian kinerja output 100% dan capaian kinerja indikator program 94,19%, Program Pemberdayaan Dan Perlindungan Koperasi dengan capaian kinerja output 100,22% dan capaian kinerja indikator program 137,5%, Program Penilaian Kesehatan KSP/USP Koperasi dengan capaian kinerja output 100% dan capaian kinerja indikator program 94,39%, Program Perencanaan dan Pembangunan Industri dengan capaian kinerja output 93,71%

dan capaian kinerja indikator program 118%, Program Pengelolaan Sistem Informasi Industri Nasional dengan capaian kinerja output dan program 100%, Program Pengendalian Izin Usaha Industri dengan capaian kinerja output dan program 100%, Program Peningkatan Sarana Distribusi Perdagangan dengan capaian kinerja output 89,66% dan capaian kinerja indikator program 100%, Program Pengembangan Iklim Penanaman Modal dengan capaian kinerja output 100% dan capaian kinerja indikator program 71,60%, Program Pelatihan Kerja Dan Produktivitas Tenaga Kerja dengan capaian kinerja output 71,88%, Program Pengembangan Sumber Daya Pariwisata Dan Ekonomi Kreatif dengan capaian kinerja output 102,33%, Program Pemasaran Pariwisata dengan capaian kinerja output 132,14% dan capaian kinerja indikator program 100%, Program Peningkatan Daya Tarik Destinasi Pariwisata dengan capaian kinerja output 118,3% dan capaian kinerja indikator program 100%. Secara keseluruhan capaian seluruh program sudah baik meskipun begitu tetap perlu upaya peningkatan pengembangan ekonomi kreatif sebagai salah satu isu strategis dalam RPJMD.

5. Sasaran meningkatnya pemerataan pembangunan infrastruktur dan sarpras kota secara terpadu

Dalam mencapai sasaran ini dilaksanakan Program Penyelenggaraan Jalan dengan capaian kinerja output 104,3% dan capaian kinerja indikator program 104,84%, Program Pengelolaan dan Pengembangan Sistem Drainase dengan capaian kinerja output 132,55% dan capaian kinerja indikator program 101,08%, Program Pengelolaan Sumber Daya Air (SDA) dengan capaian kinerja output 100% dan capaian kinerja indikator program 72,76%, Program Penataan Bangunan Gedung dengan capaian kinerja output 95,31% dan capaian kinerja indikator program 84,05%, Program Penataan Bangunan dan Lingkungannya dengan capaian kinerja output 100%, Program Pengelolaan Dan Pengembangan Sistem Penyediaan Air Minum dengan capaian kinerja output 97,5%, capaian kinerja indikator program 100,2%, Program Pengembangan Jasa Konstruksi dengan capaian kinerja output 96,90% dan capaian kinerja indikator program

90,97%, Program Pengelolaan Dan Pengembangan Sistem Air Limbah dengan capaian kinerja output 137,24% dan capaian kinerja indikator program 99,78%. Program Pengembangan Perumahan dengan capaian kinerja output 96,90%, Program Peningkatan Prasarana, Sarana Dan Utilitas Umum (PSU) dengan capaian kinerja output 64,96%, Program Kawasan Permukiman dengan capaian kinerja output 100% dan capaian kinerja indikator program 133,32%, Program Pengembangan Permukiman dengan capaian kinerja output 100% dan capaian kinerja indikator program 102,78%, Program Penyelenggaraan Lalu Lintas dan Angkutan Jalan (LLAJ) dengan capaian kinerja output 111,79% dan capaian kinerja indikator program 104,71%, Program Pemberdayaan Masyarakat Desa Dan Kelurahan capaian kinerja output 98,71%. Secara keseluruhan capaian seluruh program sudah baik.

6. Sasaran meningkatnya kualitas kemanfaatan tata ruang dan lingkungan hidup

Dalam mencapai sasaran ini dilaksanakan Program Perencanaan Lingkungan Hidup dengan capaian kinerja 100%, Program Pengendalian Pencemaran Dan/Atau Kerusakan Lingkungan Hidup dengan capaian kinerja output 104%, Program Pembinaan Dan Pengawasan Terhadap Izin Lingkungan Dan Izin Perlindungan Dan Pengelolaan Lingkungan Hidup (PPLH) dengan capaian kinerja 92,36%, Program Penanganan Pengaduan Lingkungan Hidup dengan capaian kinerja output 165% dan capaian kinerja program 111%, Program Peningkatan Pendidikan, Pelatihan Dan Penyuluhan Lingkungan Hidup Untuk Masyarakat dengan capaian kinerja program 87,51%, Program Pengendalian Bahan Berbahaya Dan Beracun (B3) Dan Limbah Bahan Berbahaya Dan Beracun (Limbah B3) dengan capaian kinerja 100%, Program Pengelolaan Persampahan dengan capaian kinerja output 97% dan capaian kinerja program 100%, Program Pengelolaan Keanekaragaman Hayati (Kehati) dengan capaian kinerja 100%, Program Penyelenggaraan Penataan Ruang dengan capaian kinerja output 100% dan capaian kinerja program 109%, Program Pengelolaan Tanah Kosong

dengan capaian kinerja 100%. Secara keseluruhan capaian seluruh program sudah baik.

7. Sasaran meningkatnya kualitas perlindungan sosial

Dalam mencapai sasaran ini dilaksanakan Program Penempatan Tenaga Kerja dengan capaian kinerja output 100% dan capaian kinerja indikator program 74,01%, Program Hubungan Industrial dengan capaian kinerja output 100% dan capaian kinerja indikator program 120,7%, Program Perlindungan dan Jaminan Sosial dengan capaian kinerja output 100%, Program Pemberdayaan Sosial dengan capaian kinerja output 94,61% dan capaian kinerja program 91%, Program Pengelolaan Taman Makam Pahlawan dengan capaian kinerja output 137,5% dan capaian kinerja program 100%, Program Rehabilitasi Sosial dengan capaian kinerja program 153,18%, Program Penanganan Bencana dengan capaian kinerja program 100%. Secara keseluruhan capaian seluruh program sudah baik.

8. Sasaran meningkatnya pemberdayaan masyarakat dan stabilitas lingkungan

Dalam mencapai sasaran ini dilaksanakan Program Peningkatan Ketenteraman dan Ketertiban Umum dengan capaian kinerja program 155%, Program Pencegahan, Penanggulangan, Penyelamatan Kebakaran dan Penyelamatan Non Kebakaran dengan capaian kinerja program 100%, Program Pengarusutamaan Gender Dan Pemberdayaan Perempuan dengan capaian kinerja output 100% dan capaian kinerja program 103,63% Program Pengelolaan Sistem Data Gender dan Anak dengan capaian kinerja 100%, Program Peningkatan Kualitas Keluarga dengan capaian kinerja 100%, Program Perlindungan Perempuan dengan capaian kinerja 100%, Program Pemberdayaan Masyarakat Desa dan Kelurahan, Penyelenggaraan Urusan Pemerintahan Umum sesuai Penugasan Kepala Daerah, Program Koordinasi Ketenteraman dan Ketertiban Umum dengan capaian kinerja 100%, Program Penanggulangan Bencana dengan capaian kinerja output 171,42%, Program Penguatan Ideologi Pancasila Dan Karakter Kebangsaan dengan capaian kinerja 114%, Program Pembinaan Dan Pengembangan Ketahanan Ekonomi, Sosial, Dan Budaya

dengan capaian kinerja 98,29%, Program Peningkatan Peran Partai Politik Dan Lembaga Pendidikan Melalui Pendidikan Politik Dan Pengembangan Etika Serta Budaya Politik dengan capaian kinerja 100%, Program Pemberdayaan Dan Pengawasan Organisasi Kemasyarakatan dengan capaian kinerja 100%, Program Peningkatan Kewaspadaan Nasional Dan Peningkatan Kualitas Dan Fasilitasi Penanganan Konflik Sosial dengan capaian kinerja 100%. Secara keseluruhan capaian seluruh program sudah baik, akan tetapi masih diperlukan penguatan pada program penanggulangan bencana dimana Rata - rata waktu tanggap (respon time) bencana masih belum sesuai dengan target.

9. Sasaran meningkatnya penegakan peraturan daerah dan tertib hukum

Dalam mencapai sasaran ini dilaksanakan Program Peningkatan Ketenteraman Dan Ketertiban Umum dengan capaian kinerja output 98,46% dan capaian kinerja indikator program 118%, Program Pemerintahan Dan Kesejahteraan Rakyat dengan capaian kinerja output 74,65% dan capaian kinerja indikator program 100%.

Secara keseluruhan capaian seluruh program sudah baik.

10. Sasaran meningkatnya kualitas sistem kelembagaan yang efektif

Dalam mencapai sasaran ini dilaksanakan Program Pendaftaran Penduduk dengan capaian kinerja output 100% dan capaian kinerja indikator program 93,97%, Program Pencatatan Sipil dengan capaian kinerja output 151,84% dan capaian kinerja indikator program 100%, Program Penyelenggaraan Lalu Lintas Dan Angkutan Jalan (LLAJ) dengan capaian kinerja output 100% dan capaian kinerja indikator program 100%, Program Pelayanan Penanaman Modal dengan capaian kinerja output 169,70% dan capaian kinerja indikator program 99,95%, Program Pengelolaan Arsip dengan capaian kinerja output 101,27% dan capaian kinerja indikator program 102,97%, Program Perencanaan, Pengendalian Dan Evaluasi Pembangunan Daerah dengan capaian kinerja output 100% dan capaian kinerja indikator program 103,36%, Program Koordinasi Dan Sinkronisasi Perencanaan Pembangunan Daerah dengan capaian kinerja

output 100% dan capaian kinerja indikator 96,96%, Program Pengelolaan Keuangan Daerah dengan capaian kinerja output 92,33% dan capaian kinerja indikator 100%, Program Pengelolaan Barang Milik Daerah dengan capaian kinerja output 92,33% dan capaian kinerja program 328,99, Program Pengelolaan Pendapatan Daerah dengan capaian kinerja output 97,98% dan capaian kinerja indikator 84,76%, Program Penelitian Dan Pengembangan Daerah dengan capaian kinerja 100% dan capaian kinerja indikator 108,57%, Program Perekonomian Dan Pembangunan dengan capaian kinerja output 81,53% dan capaian kinerja indikator program 106%, Program Pemerintahan Dan Kesejahteraan Rakyat dengan capaian kinerja output 92,83% dan capaian kinerja indikator program 102,86%, Program Penunjang Urusan Pemerintahan Daerah Kabupaten/Kota dengan capaian kinerja 100%, Program Penyelenggaraan Pengawasan dengan capaian kinerja output 99,21% dan capaian kinerja indikator 87,24%, Program Perumusan Kebijakan, Pendampingan Dan Asistensi dengan capaian kinerja output 118,75% dan capaian kinerja indikator program 100%, Program Dukungan Pelaksanaan Tugas Dan Fungsi DPRD dengan capaian kinerja output 74,41% dan capaian kinerja indikator 105,56%, Program Penyelenggaraan Pemerintahan Dan Pelayanan Publik dengan capaian kinerja output 68,39%. Secara keseluruhan capaian seluruh program sudah baik.

11. Sasaran meningkatnya kualitas meritokrasi manajemen ASN
Dalam mencapai sasaran ini dilaksanakan Program Kepegawaian Daerah dengan capaian kinerja 97,01%, dan capaian kinerja indikator 91,38%, Program Pengembangan Sumber Daya Manusia dengan capaian kinerja output 147,13% dan capaian kinerja indikator program 96,39%, Program Penunjang Urusan Pemerintahan Daerah Kabupaten/Kota untuk persentase standar kompetensi perangkat daerah yang ditetapkan dengan capaian kinerja 100% dan capaian kinerja indikator program 125%. Secara keseluruhan capaian seluruh program sudah baik.

12. Sasaran meningkatnya integrasi teknologi informasi
Dalam mencapai sasaran ini dilaksanakan Program Pengelolaan Informasi Dan Komunikasi Publik dengan

capaian kinerja output 100% dan capaian kinerja indikator program 98,57%, Program Pengelolaan Aplikasi Informatika 100% dengan capaian kinerja output 92,04%, Program Penyelenggaraan Statistik Sektoral dengan capaian kinerja output 100%, Program Penyelenggaraan Persandian Untuk Pengamanan Informasi dengan capaian kinerja output 99,18% dan capaian kinerja indikator 94,44%, Program Pengelolaan Data Dan Sistem Informasi Penanaman Modal dengan capaian kinerja 100% dan capaian kinerja indikator 100%, Program Pengendalian Pelaksanaan Penanaman Modal dengan capaian kinerja indikator program 100%, Program Pengelolaan Informasi Administrasi Kependudukan dengan capaian kinerja 100% dan capaian kinerja indikator 100%, Program Pengelolaan Profil Kependudukan dengan capaian kinerja 100% dan capaian kinerja indikator 100%. Secara keseluruhan capaian seluruh program sudah baik. Akan tetapi masih perlu upaya untuk peningkatan capaian program Penyelenggaraan Statistik Sektoral.

Tabel 2.54
Evaluasi Hasil Pelaksanaan Perencanaan Daerah sampai dengan tahun Berjalan Kota Malang

No.	Kode	Urusan/Bidang Urusan Pemerintahan Daerah dan Program	Indikator Kinerja Program (Outcome)	Kondisi Awal (2018)	Capaian Kinerja RPJMD pada Tahun 2023 (Akhir Periode RPJMD)		Realisasi Capaian Kinerja RKPd s/d Tahun Lalu (2019-2021)		Target Kinerja dan Anggaran RKPd Tahun berjalan yang dievaluasi (2022)		Realisasi Capaian Kinerja dan Anggaran RKPd yang dievaluasi (2022)		Tingkat Capaian Kinerja dan Realisasi Anggaran RKPd (5)		Realisasi Kinerja dan Anggaran RKPd s/d Tahun 2022		Tingkat Capaian Kinerja & Realisasi Anggaran RPJMD s/d Tahun 2022		Perangkat Daerah Penanggung Jawab	Ket.
					Target	Rp	K	Rp	K	Rp	K	Rp	K	Rp	K	Rp	K	Rp		
1	2	3	4		5		6		7		8		9=8/7x100%		10=6+8		11=10/5x100%		12	13
		Urusan Wajib																		
		Terkait Pelayanan Dasar																		
		Pendidikan																		
	15.00.5.2	Program Pendidikan Anak Usia Dini	Persentase peningkatan Angka Partisipasi Kasar PAUD	85	89,88	3.173.171.791,00		3.173.171.791												Dinas Pendidikan dan Kebudayaan
			Persentase peningkatan Lembaga PAUD terakreditasi	NA	80,9	-		-												Dinas Pendidikan dan Kebudayaan
	23.00.5.2	Program Pendidikan Sekolah Dasar	Angka rata-rata lama sekolah	N/A	NA	118.417.029.682,60		118.417.029.683												Dinas Pendidikan dan Kebudayaan
			Persentase jumlah siswa melanjutkan dari SD ke SMP/MTS	95,84	NA	-		-												Dinas Pendidikan dan Kebudayaan
			Persentase peningkatan jumlah satuan pendidikan SD	N/A	NA	-		-												Dinas Pendidikan dan Kebudayaan
			Persentase Satuan Pendidikan yang Memenuhi SPM	N/A	-	-		-												
			Persentase peningkatan angka partisipasi kasar	N/A	-	-		-												
			Persentase peningkatan angka partisipasi murni	N/A	-	-		-												
			Persentase peningkatan jumlah prestasi siswa dan lembaga sekolah bidang akademis maupun non akademis	N/A	-	-		-												
			Persentase penurunan angka putus sekolah	N/A	-	-		-												
	24.00.5.2	Program Pendidikan Sekolah Menengah Pertama	Angka rata-rata lama sekolah	N/A	103,05	65.562.101.548,50		65.562.101.549												Dinas Pendidikan dan Kebudayaan
			Persentase jumlah siswa melanjutkan dari SD ke SMP/MTS	95,84	83,67	-		-												Dinas Pendidikan dan Kebudayaan
			Persentase peningkatan jumlah satuan pendidikan SMP	N/A	NA	-		-												Dinas Pendidikan dan Kebudayaan
			Persentase Peningkatan Satuan Pendidikan yang Memenuhi SPM	N/A	-	-		-												
			Persentase meningkatnya angka partisipasi kasar	N/A	-	-		-												
			Persentase peningkatan angka partisipasi murni	N/A	-	-		-												
			Persentase peningkatan jumlah prestasi siswa dan lembaga sekolah bidang akademis maupun non akademis	N/A	-	-		-												
			Persentase penurunan angka putus sekolah	N/A	-	-		-												
			Rerata Nilai Ujian Nasional	N/A	-	-		-												
	20.00.5.2	Program Peningkatan Mutu Pendidik dan Tenaga Kependidikan	Nilai UKG	N/A	91,15	2.928.891.895,00		2.928.891.895												Dinas Pendidikan dan Kebudayaan
			Persentase peningkatan layanan Administrasi yang tepat waktu	N/A	7500%	-		-												Dinas Pendidikan dan Kebudayaan
			Persentase peningkatan nilai AKIP SKPD	N/A	-	-		-												
			Persentase peningkatan sarana dan prasarana kantor yang tersedia sesuai dengan kebutuhan	N/A	-	-		-												
			Persentase SDM aparatur yang memiliki kompetensi sesuai	N/A	-	-		-												

No.	Kode	Urusan/Bidang Urusan Pemerintahan Daerah dan Program	Indikator Kinerja Program (Outcome)	Kondisi Awal (2018)	Capaian Kinerja RPJMD pada Tahun 2023 (Akhir Periode RPJMD)		Realisasi Capaian Kinerja RKPD s/d Tahun Lalu (2019-2021)		Target Kinerja dan Anggaran RKPD Tahun berjalan yang dievaluasi (2022)		Realisasi Capaian Kinerja dan Anggaran RKPD yang dievaluasi (2022)		Tingkat Capaian Kinerja dan Realisasi Anggaran RKPD (5)		Realisasi Kinerja dan Anggaran RKPD s/d Tahun 2022		Tingkat Capaian Kinerja & Realisasi Anggaran RPJMD s/d Tahun 2022		Perangkat Daerah Penanggung Jawab	Ket.	
					Target	Rp	K	Rp	K	Rp	K	Rp	K	Rp	K	Rp	K	Rp			
1	2	3	4		5		6		7		8		9=8/7x100%		10=6+8		11=10/5x100%		12	13	
			Persentase Satuan Pendidikan dengan jumlah guru sesuai SPM	N/A																	
	18.00.5.2	Program Pendidikan Non Formal	Persentase penduduk 15-24 tahun yang buta aksara	N/A	NA	2.865.238.164,00		2.865.238.164													Dinas Pendidikan dan Kebudayaan
			Persentase Program Kesetaraan terakreditasi	N/A																	
			Persentase Program Kursus terakreditasi	N/A																	
	25.00.5.2	Program Sarana dan Prasarana SKB	Persentase Sarana dan Prasarana SKB dalam kondisi baik	N/A		809.550.000,00		809.550.000													
	26.00.5.2	Program Pendidikan Anak Usia Dini dan Non Formal	APK PAUD	85	90,38	6.220.519.834,00		6.220.519.834													Dinas Pendidikan dan Kebudayaan
			APM PAUD	NA	81,4																Dinas Pendidikan dan Kebudayaan
			Rata-rata Capaian Peningkatan Karakter Jenjang PAUD PNF	NA	20%																Dinas Pendidikan dan Kebudayaan
			Rata-rata Capaian Peningkatan Karakter Jenjang PNF	NA																	
	27.00.5.2	Program Pembinaan Pendidikan Dasar	APK SD	99,63	109,81	167.612.935.231,89		167.612.935.232													Dinas Pendidikan dan Kebudayaan
			APM SD	89,03	104,55																Dinas Pendidikan dan Kebudayaan
			Rata-rata Capaian Peningkatan Karakter Jenjang SD	NA	20%																Dinas Pendidikan dan Kebudayaan
			APK SMP	95,01	104,15																Dinas Pendidikan dan Kebudayaan
			APM SMP	72	84,67																Dinas Pendidikan dan Kebudayaan
			Rata-rata Capaian Peningkatan Karakter Jenjang SMP	N/A	20%																Dinas Pendidikan dan Kebudayaan
	27.00.5.2	Program Pembinaan Ketenagaan	Persentase Guru tersertifikasi	75,31%	91,35%	1.181.168.711,00		1.181.168.711													Dinas Pendidikan dan Kebudayaan
			Persentase Guru dengan Nilai Uji Kompetensi Guru (UKG) Minimal 75	75	8000%																Dinas Pendidikan dan Kebudayaan
			Persentase profesionalitas dan keahlian Teknis Tenaga Pendidikan	N/A	35%																Dinas Pendidikan dan Kebudayaan
	1.01.03.0.00.00	PROGRAM PENGEMBANGAN KURIKULUM	Persentase Siswa dengan Nilai Kompetensi Literasi yang memenuhi Kompetensi Minimum	N/A	47,24%	173.523.000,00			47,24%	45.398.000											Dinas Pendidikan dan Kebudayaan
	1.01.02.0.00.00	PROGRAM PENGELOLAAN PENDIDIKAN	APK PAUD	85	82,88	799.241.680.514,00	81,34	175.873.425.679	80,68	260.012.137.706	81,34	14.523.199.399									Dinas Pendidikan dan Kebudayaan
			APM PAUD	NA	73,52		77,58		71,32	77,58											Dinas Pendidikan dan Kebudayaan
			Rata-rata Capaian Peningkatan Karakter Jenjang PAUD PNF	NA	20%		20		20%	20											Dinas Pendidikan dan Kebudayaan
			APK SD	99,63	110,71		106,99		110,41	106,99											Dinas Pendidikan dan Kebudayaan
			APM SD	89,03	109,35		97,13		107,75	97,13											Dinas Pendidikan dan Kebudayaan
			Rata-rata Capaian Peningkatan Karakter Jenjang SD	NA	20%		20		20%	20											Dinas Pendidikan dan Kebudayaan
			APK SMP	95,01	107,45		101,93		106,35	101,93											Dinas Pendidikan dan Kebudayaan
			APM SMP	72	87,67		85,89		86,67	85,89											Dinas Pendidikan dan Kebudayaan
			Rata-rata Capaian Peningkatan Karakter Jenjang SMP	N/A	20%		20		20%	20											Dinas Pendidikan dan Kebudayaan
	1.01.04.0.00.00	PROGRAM PENDIDIK DAN TENAGA	Persentase Guru tersertifikasi	N/A	91,95%	1.326.513.625,00	77,35%	714.040.300	91,75%	320.560.000	77,35%	49.890.000									Dinas Pendidikan dan Kebudayaan

No.	Kode	Urusan/Bidang Urusan Pemerintahan Daerah dan Program	Indikator Kinerja Program (Outcome)	Kondisi Awal (2018)	Capaian Kinerja RPJMD pada Tahun 2023 (Akhir Periode RPJMD)		Realisasi Capaian Kinerja RKPD s/d Tahun Lalu (2019-2021)		Target Kinerja dan Anggaran RKPD Tahun berjalan yang dievaluasi (2022)		Realisasi Capaian Kinerja dan Anggaran RKPD yang dievaluasi (2022)		Tingkat Capaian Kinerja dan Realisasi Anggaran RKPD (5)		Realisasi Kinerja dan Anggaran RKPD s/d Tahun 2022		Tingkat Capaian Kinerja & Realisasi Anggaran RPJMD s/d Tahun 2022		Perangkat Daerah Penanggung Jawab	Ket.
					Target	Rp	K	Rp	K	Rp	K	Rp	K	Rp	K	Rp	K	Rp		
1	2	3	4		5		6		7		8		9=8/7x100%		10=6+8		11=10/5x100%		12	13
		KEPENDIDIKAN	Presentase Guru dengan Nilai Uji Kompetensi Guru (UKG) Minimal 75	N/A	80%		84,11%		80%		84,11%								Dinas Pendidikan dan Kebudayaan	
			persentase profesionalitas dan keahlian Teknis Tenaga Pendidikan	N/A	52%		42,00%		52%		42,00%								Dinas Pendidikan dan Kebudayaan	
		Kesehatan																		
	17.00.5.2	Program Pengawasan Obat dan Makanan	Persentase sampel kosmetika yang diambil dari peredaran dan memenuhi syarat	N/A	70%	692.759.900,00		692.759.900											Dinas Kesehatan	
			Persentase sampel pangan yang diambil dari peredaran dan memenuhi syarat	N/A																
			Persentase sarana obat tradisional yang diawasi dan memenuhi syarat/standart	N/A																
			persentase sarana kefarmasian dan industri rumah tangga yang dibina diawasi dan memenuhi syarat	N/A																
	19.00.5.2	Program Promosi Kesehatan dan Pemberdayaan	Persentase masyarakat miskin mendapatkan jaminan kesehatan	N/A	60,22	32.952.265.795,86		32.952.265.796											Dinas Kesehatan	
			Persentase Posyandu purnama mandiri	N/A																
	20.00.5.2	Program Perbaikan Gizi Masyarakat	Persentase balita gizi buruk	0,047		9.860.521.916,00		9.860.521.916											Dinas Kesehatan	
	33.00.5.2	Program pelayanan kesehatan dasar	Persentase klinik swasta berijin	N/A	100%	26.022.215.905,42		26.022.215.905											Dinas Kesehatan	
			Persentase Puskesmas yang telah mengikuti penilaian/survey	N/A																
	34.00.5.2	Program Pelayanan Kesehatan Rujukan	Persentase fasilitas pelayanan kesehatan rujukan yang telah lulus credentialing	N/A	100%	543.125.583,00		543.125.583											Dinas Kesehatan	
	35.00.5.2	Program Pelayanan Kesehatan Tradisional	Penyehat tradisional ramuan dan ketrampilan yang memiliki Surat Terdaftar Penyehat Tradisional (STPT)	N/A		157.562.000,00		157.562.000											Dinas Kesehatan	
			Persentase kelurahan yang memiliki asuhan mandiri dengan SK Kepala Kelurahan yang ada di wilayah kerja puskesmas	N/A																
	36.00.5.2	Program Pencegahan dan pengendalian	Persentase Desa yang melaksanakan kegiatan Posbindu	N/A		3.704.617.957,00		3.704.617.957											Dinas Kesehatan	
			Persentase jamaah haji yang dilakukan pemeriksaan dan pembinaan kesehatan	N/A	100%														Dinas Kesehatan	
			Persentase penemuan penderita leusta yang diobati dan sembuh	N/A																
			Persentase Penderita HIV/AIDS yang ditemukan dan ditangani	100%	100%														Dinas Kesehatan	
			Persentase Penemuan penderita Diare yang ditemukan dan ditangani	N/A	100%														Dinas Kesehatan	
			Persentase Penemuan pasien Baru TB - BTA positif yang ditangani	100%	100%														Dinas Kesehatan	
			Penemuan penderita pneumonia	N/A																
			Persentase Imunisasi Dasar	N/A	91%														Dinas Kesehatan	
			Persentase kelurahan mengalami KLB yang ditangani <24 jam	100	100%														Dinas Kesehatan	
			Persentase ODGJ (Schizofrenia dan psikotik) yang ditemukan dan ditangani	100%	100%														Dinas Kesehatan	
			Persentase Penderita DBD yang ditangani dan sembuh	97																

No.	Kode	Urusan/Bidang Urusan Pemerintahan Daerah dan Program	Indikator Kinerja Program (Outcome)	Kondisi Awal (2018)	Capaian Kinerja RPJMD pada Tahun 2023 (Akhir Periode RPJMD)		Realisasi Capaian Kinerja RKPD s/d Tahun Lalu (2019-2021)		Target Kinerja dan Anggaran RKPD Tahun berjalan yang dievaluasi (2022)		Realisasi Capaian Kinerja dan Anggaran RKPD yang dievaluasi (2022)		Tingkat Capaian Kinerja dan Realisasi Anggaran RKPD (5)		Realisasi Kinerja dan Anggaran RKPD s/d Tahun 2022		Tingkat Capaian Kinerja & Realisasi Anggaran RPJMD s/d Tahun 2022		Perangkat Daerah Penanggung Jawab	Ket.	
					Target	Rp	K	Rp	K	Rp	K	Rp	K	Rp	K	Rp	K	Rp			
					5		6		7		8		9=8/7x100%		10=6+8		11=10/5x100%				12
			Puskesmas yang melaksanakan PPTM secara terpadu	N/A																	
	37.00.5.2	Program Kesehatan Kerja Dan Olahraga	Persentase puskesmas yang melaksanakan program pelayanan kesehatan olahraga	N/A		1.196.014.010,00		1.196.014.010													Dinas Kesehatan
	38.00.5.2	Program Peningkatan Kesehatan Lingkungan	Persentase Inspeksi Sanitasi terhadap TTU TPM	N/A	<25%	1.704.051.391,00		1.704.051.391													Dinas Kesehatan
	39.00.5.2	Program Peningkatan Pelayanan Kesehatan Keluarga	Persentase balita (0-59 bulan) mendapatkan pelayanan kesehatan balita sesuai standar	30,28	6,02	1.816.796.106,00		1.816.796.106													Dinas Kesehatan
			Persentase bayi baru lahir mendapatkan pelayanan kesehatan bayi baru lahir sesuai standar	N/A																	
			Persentase ibu bersalin mendapatkan pelayanan persalinan	N/A																	
			Persentase ibu hamil mendapatkan pelayanan ibu hamil sesuai standar	N/A																	
	40.00.5.2	Program Pembinaan dan Pengawasan Tenaga Kesehatan	Persentase Tenaga Medis yang berkompeten	N/A	85%	827.880.100,00		827.880.100													Dinas Kesehatan
	41.00.5.2	Program Obat dan perbekalan kesehatan, perbekalan kesehatan rumah tangga dan alat kesehatan	Terpenuhiya alat kesehatan sesuai kebutuhan di puskesmas	N/A	100%	3.512.148.160,80		3.512.148.161													Dinas Kesehatan
			Terpenuhiya ketersediaan obat, perbekalan kesehatan sesuai kebutuhan di puskesmas	N/A																	
	42.00.5.2	Program Peningkatan Mutu Pelayanan Kesehatan BLUD	Persentase puskesmas yang telah menjadi Badan Layanan Umum Daerah (BLUD)	0%	100%	9.364.369.135,14		9.364.369.135													Dinas Kesehatan
	44.00.5.2	Program Pembinaan Lingkungan Sosial Bidang Kesehatan Farmasi	Terpenuhiya alat kesehatan sesuai kebutuhan di puskesmas	N/A		11.518.842.497,00		11.518.842.497													Dinas Kesehatan
			Terpenuhiya ketersediaan obat, perbekalan kesehatan sesuai kebutuhan di puskesmas	N/A																	
	48.00.5.2	Program Pembinaan Lingkungan Sosial Bidang Fasilitas Pelayanan Kesehatan	Persentase gedung puskesmas dan puskesmas pembantu yang direhab	100%	100%	4.128.812.950,95		4.128.812.951													Dinas Kesehatan
	54.00.5.2	Program Peningkatan Kesehatan Masyarakat	Angka Kematian Ibu	83,89	60,22	33.412.854.099,00		33.412.854.099													Dinas Kesehatan
			Angka Kematian Bayi	6,71	6,02																
			Persentase balita stunting	<25%	<24%																
	49.00.5.2	Program Peningkatan Pelayanan Kesehatan	Persentase unit pelayanan kesehatan yang memenuhi SPM	N/A	100%	77.036.195.439,68		77.036.195.440													Dinas Kesehatan
			Cakupan penduduk yang terjamin asuransi kesehatan atau sistem kesehatan masyarakat	N/A	100%																Dinas Kesehatan
	51.00.5.2	Program BLUD Puskesmas	Persentase puskesmas yang telah menjadi Badan Layanan Umum Daerah (BLUD)	0%	100%	28.145.749.780,90		28.145.749.781													Dinas Kesehatan
	43.00.5.2	Program Pelayanan Rumah Sakit Umum	NDR (Net Death rate)	N/A	<2%	65.031.547.766,00		65.031.547.766													Dinas Kesehatan
	52.00.5.2	Program BLUD Rumah Sakit Umum Daerah	BOR (Bed Occupancy Rate) RSUD	N/A	30%	10.355.705.277,00		10.355.705.277													Dinas Kesehatan
	53.00.5.2	Program Peningkatan Pencegahan dan Penendalian Penyakit	Persentase Pelayanan Kesehatan pada Usia Produktif	100%	100%	11.969.940.425,60		11.969.940.426													Dinas Kesehatan
			Persentase Pelayanan Kesehatan Penderita Hipertensi	100%	100%																Dinas Kesehatan
			Persentase Pelayanan Kesehatan Penderita Diabetes Melitus (DM)	100%	100%																Dinas Kesehatan

No.	Kode	Urusan/Bidang Urusan Pemerintahan Daerah dan Program	Indikator Kinerja Program (Outcome)	Kondisi Awal (2018)	Capaian Kinerja RPJMD pada Tahun 2023 (Akhir Periode RPJMD)		Realisasi Capaian Kinerja RKPD s/d Tahun Lalu (2019-2021)		Target Kinerja dan Anggaran RKPD Tahun berjalan yang dievaluasi (2022)		Realisasi Capaian Kinerja dan Anggaran RKPD yang dievaluasi (2022)		Tingkat Capaian Kinerja dan Realisasi Anggaran RKPD (5)		Realisasi Kinerja dan Anggaran RKPD s/d Tahun 2022		Tingkat Capaian Kinerja & Realisasi Anggaran RPJMD s/d Tahun 2022		Perangkat Daerah Penanggung Jawab	Ket.
					Target	Rp	K	Rp	K	Rp	K	Rp	K	Rp	K	Rp	K	Rp		
					5		6		7		8		9=8/7x100%		10=6+8		11=10/5x100%			
1	2	3	4												12	13				
			Persentase Pelayanan Kesehatan Orang dengan Gangguan Jiwa (ODGJ) Berat	100%	100%														Dinas Kesehatan	
			Persentase Pelayanan Kesehatan Orang dengan Tuberkulosis (TB)	100%	100%														Dinas Kesehatan	
			Persentase Pelayanan Kesehatan Orang dengan Risiko Terinfeksi HIV	100%	100%														Dinas Kesehatan	
			Persentase Kelurahan UCI	73,68%	93%														Dinas Kesehatan	
	55.00.5.2	Program Peningkatan SDM, Kefarmasian dan Alat Kesehatan	Persentase Tenaga Medis yang berkompeten	N/A	85%	7.325.384.416,00		7.325.384.416											Dinas Kesehatan	
			Persentase ketersediaan alat kesehatan dan obat-obatan sesuai standar	N/A	100%														Dinas Kesehatan	
	56.00.5.2	Program Pembinaan Lingkungan Sosial di Bidang Farmasi dan Alat Kesehatan	Persentase ketersediaan alat kesehatan dan obat-obatan sesuai standar	N/A		10.061.876.000,77		10.061.876.001											Dinas Kesehatan	
	50.00.5.2	Program Pembinaan Lingkungan Sosial di Bidang Pelayanan Kesehatan	Persentase gedung fasilitas pelayanan kesehatan dalam kondisi baik	100%	100%	13.306.716.000,00		13.306.716.000											Dinas Kesehatan	
			Cakupan penduduk yang terjamin asuransi kesehatan atau sistem kesehatan masyarakat	N/A																
	45.00.5.2	Program Pembinaan Lingkungan Sosial di Bidang Kesehatan Gizi	Persentase balita gizi buruk	0,047		821.283.540,00		821.283.540											Dinas Kesehatan	
	1.02.02.0.00.00	PROGRAM PEMENUHAN UPAYA KESEHATAN PERORANGAN DAN UPAYA KESEHATAN MASYARAKAT	persentase unit pelayanan kesehatan yang memenuhi SPM	100%	100%	49.123.659.347,00	100%	196.983.101.254	100%	151.950.934.419	100%	33.991.237.572						Dinas Kesehatan		
			Cakupan penduduk yang terjamin asuransi kesehatan atau sistem kesehatan masyarakat	N/A	100%	384.500.371.241,00	98,61%		100%		98,61%								Dinas Kesehatan	
			Persentase gedung puskesmas dan puskesmas pembantu yang direhab	100%	100%	29.440.001.600,00	0%		100%		0%								Dinas Kesehatan	
			Persentase Kelurahan UCI	73,68%	100%	5.306.010.800,00	45,61%		100%		45,61%								Dinas Kesehatan	
			NDR (Net Death rate)	N/A	<2%	126.844.663.631,00	10%				<2%								Dinas Kesehatan	
			Angka Kematian Ibu	83,89	24,98	11.536.516.780,00	359,83				33,31								Dinas Kesehatan	
			Angka Kematian Bayi	6,71	4,16	777.063.473,00	4,56				4,58								Dinas Kesehatan	
			Persentase balita stunting	<25%	<16%	13.969.575.130,00	9,41%				<18%								Dinas Kesehatan	
			Persentase ketersediaan alat kesehatan dan obat-obatan sesuai standar	N/A	100%	25.816.965.097,00	100%		100%		100%								Dinas Kesehatan	
	X.XX.01.0.00.00	PROGRAM PENUNJANG URUSAN PEMERINTAHAN DAERAH KABUPATEN/KOTA	BOR (Bed Occupancy Rate) RSUD	N/A	50%	45.000.000.000,00	18%		40%		18%								Dinas Kesehatan	
			Persentase puskesmas yang telah menjadi Badan Layanan Umum Daerah (BLUD)	N/A	100%	75.386.610.230,00	100%	36.418.997.589	100%		100%								Dinas Kesehatan	

No.	Kode	Urusan/Bidang Urusan Pemerintahan Daerah dan Program	Indikator Kinerja Program (Outcome)	Kondisi Awal (2018)	Capaian Kinerja RPJMD pada Tahun 2023 (Akhir Periode RPJMD)		Realisasi Capaian Kinerja RKPD s/d Tahun Lalu (2019-2021)		Target Kinerja dan Anggaran RKPD Tahun berjalan yang dievaluasi (2022)		Realisasi Capaian Kinerja dan Anggaran RKPD yang dievaluasi (2022)		Tingkat Capaian Kinerja dan Realisasi Anggaran RKPD (5)		Realisasi Kinerja dan Anggaran RKPD s/d Tahun 2022		Tingkat Capaian Kinerja & Realisasi Anggaran RPJMD s/d Tahun 2022		Perangkat Daerah Penanggung Jawab	Ket.
					Target	Rp	K	Rp	K	Rp	K	Rp	K	Rp	K	Rp	K	Rp		
					5		6		7		8		9=8/7x100%		10=6+8		11=10/5x100%			
1	2	3	4		5		6		7		8		9=8/7x100%		10=6+8		11=10/5x100%		12	13
	1.02.03.0.00.00	PROGRAM PENINGKATAN KAPASITAS SUMBER DAYA MANUSIA KESEHATAN	Persentase Tenaga Medis yang berkompeten	N/A	90%	9.411.492.100,00	97%	6.789.857.400	89%	1.739.061.008	97%	356.624.580							Dinas Kesehatan	
	1.02.05.0.00.00	PROGRAM PEMBERDAYAAN MASYARAKAT BIDANG KESEHATAN	persentase UKBM yang dibina	N/A	100%	26.622.841.020,00	100%	1.402.118.199	100%	8.398.947.400	100%	356.094.300							Dinas Kesehatan	
	1.02.04.0.00.00	PROGRAM SEDIAAN FARMASI, ALAT KESEHATAN DAN MAKANAN MINUMAN	persentase sarana kefarmasian dan industri rumah tangga yang dibina diawasi dan memenuhi syarat	N/A	90%	1.470.772.800,00	57%	280.876.694	80%	399.700.000	57%	2.000.000							Dinas Kesehatan	
Pekerjaan Umum dan Penataan Ruang																				
	08.00.5.2	Program Pembinaan Lingkungan Sosial di bidang Infrastruktur Jalan	Persentase panjang jaringan jalan dalam kondisi baik	N/A	89,93%	15.072.020.500,00		15.072.020.500											Dinas Pekerjaan Umum, Penataan Ruang, Perumahan dan Kawasan Bermukiman	
	12.00.5.2	Program Pengembangan Kinerja Pengelolaan Gedung/ Bangunan Kantor dan Fasilitas Umum	Persentase bangunan gedung yang memenuhi syarat sertifikat laik fungsi bangunan gedung	N/A	35%	587.890.500,00		587.890.500											Dinas Pekerjaan Umum, Penataan Ruang, Perumahan dan Kawasan Bermukiman	
	13.00.5.2	Program Bina Jasa Konstruksi	Persentase tersedianya 7 (tujuh) layanan informasi jasa konstruksi tingkat kabupaten / kota pada sistem informasi pembinaan jasa konstruksi (SIP IAKI)	N/A	36%	1.158.643.900,00		1.158.643.900											Dinas Pekerjaan Umum, Penataan Ruang, Perumahan dan Kawasan Bermukiman	
	58.00.5.2	Program Penyelenggaraan Pengujian Mutu Bahan dan Alat Berat	Persentase jumlah pengujian yang diproses sesuai SOP	N/A	100%	628.236.600,00		628.236.600											Dinas Pekerjaan Umum, Penataan Ruang, Perumahan dan Kawasan Bermukiman	
	47.00.5.2	Program Penataan Bangunan dan Lingkungan di Kota Malang	Persentase Penataan Bangunan dan Lingkungan pada Kawasan Prioritas di Kota Malang	N/A	9%	2.697.551.200,00		2.697.551.200											Dinas Pekerjaan Umum, Penataan Ruang, Perumahan dan Kawasan Bermukiman	
	09.00.5.2	Program Perencanaan, Pembangunan/Pengembangan, Rehabilitasi /Pemeliharaan Jembatan	Persentase jembatan kota dalam kondisi baik	N/A	95,24%	6.931.786.000,00		6.931.786.000											Dinas Pekerjaan Umum, Penataan Ruang, Perumahan dan Kawasan Bermukiman	
	14.00.5.2	Program Pengembangan Kinerja Pengelolaan Air Minum di Kota Malang	Persentase rumah tinggal berakses air bersih	N/A	94,16%	4.551.512.860,00		4.551.512.860											Dinas Pekerjaan Umum, Penataan Ruang, Perumahan dan Kawasan Bermukiman	
	23.00.5.2	Program Perencanaan, Pembangunan Pengembangan, Rehabilitasi Duran /Talud /Bronjong	Persentase Pembangunan Turap di Wilayah Jalan Penghubung dan Aliran Sungai Rawan Longsor	N/A	44%	1.069.460.000,00		1.069.460.000											Dinas Pekerjaan Umum, Penataan Ruang, Perumahan dan Kawasan Bermukiman	
	26.00.5.2	Program Pengembangan Kinerja Pengelolaan Air Limbah di Kota Malang	Persentase rumah tinggal yang memiliki sarana/akses sanitasi layak	85%	85,47%	11.211.451.052,00		11.211.451.052											Dinas Pekerjaan Umum, Penataan Ruang, Perumahan dan Kawasan Bermukiman	

No.	Kode	Urusan/Bidang Urusan Pemerintahan Daerah dan Program	Indikator Kinerja Program (Outcome)	Kondisi Awal (2018)	Capaian Kinerja RPJMD pada Tahun 2023 (Akhir Periode RPJMD)		Realisasi Capaian Kinerja RKPD s/d Tahun Lalu (2019-2021)		Target Kinerja dan Anggaran RKPD Tahun berjalan yang dievaluasi (2022)		Realisasi Capaian Kinerja dan Anggaran RKPD yang dievaluasi (2022)		Tingkat Capaian Kinerja dan Realisasi Anggaran RKPD (5)		Realisasi Kinerja dan Anggaran RKPD s/d Tahun 2022		Tingkat Capaian Kinerja & Realisasi Anggaran RPJMD s/d Tahun 2022		Perangkat Daerah Penanggung Jawab	Ket.	
					Target	Rp	K	Rp	K	Rp	K	Rp	K	Rp	K	Rp	K	Rp			
1	2	3	4		5		6		7		8		9=8/7x100%		10=6+8		11=10/5x100%		12	13	
	32.00.5.2	Program Perencanaan Ruang	Persentase dokumen perencanaan dan sistem informasi tata ruang	N/A	100%	318.076.000,00		318.076.000												Dinas Pekerjaan Umum, Penataan Ruang, Perumahan dan Kawasan Permukiman	
	37.00.5.2	Program Pembangunan, Pemeliharaan/Rehabilitasi Gedung/Bangunan Kantor dan Fasilitas Umum	Persentase gedung milik daerah yang menjadi kewenangan dinas dalam kondisi baik	81,87%	100,00%	5.968.612.466,83		5.968.612.467												Dinas Pekerjaan Umum, Penataan Ruang, Perumahan dan Kawasan Permukiman	
	38.00.5.2	Program Perencanaan, Pembangunan/ Pengembangan, Rehabilitasi/Pemeliharaan Drainase	Persentase drainase kota dalam kondisi baik	82,73%	84,52%	16.051.723.495,00		16.051.723.495												Dinas Pekerjaan Umum, Penataan Ruang, Perumahan dan Kawasan Permukiman	
			Persentase penurunan titik ketinggian air	N/A																	
	56.00.5.2	Program Pengawasan dan Pengendalian Tata Ruang	Persentase jumlah pelanggaran tata ruang yang tertangani	100%	89%	133.385.000,00		133.385.000												Dinas Pekerjaan Umum, Penataan Ruang, Perumahan dan Kawasan Permukiman	
	57.00.5.2	Program Pemanfaatan Tata Ruang	Persentase pelayanan keterangan rencana kota sesuai SOP	N/A		186.377.850,00		186.377.850												Dinas Pekerjaan Umum, Penataan Ruang, Perumahan dan Kawasan Permukiman	
	07.00.5.2	Program Perencanaan Pembangunan/ Pengembangan, Rehabilitasi/Pemeliharaan Jalan dan Pedestrian	Persentase panjang jaringan jalan dalam kondisi baik	N/A	96,91%	55.987.587.663,86		55.987.587.664												Dinas Pekerjaan Umum, Penataan Ruang, Perumahan dan Kawasan Permukiman	
	11.00.5.2	Program Pengembangan/Rehabilitasi dan Pengelolaan Jaringan Irigasi, Rawa dan Jaringan Pengairan	Persentase irigasi Kota dalam kondisi baik	60%	100%	746.912.000,00		746.912.000												Dinas Pekerjaan Umum, Penataan Ruang, Perumahan dan Kawasan Permukiman	
	59.00.5.2	Program Bina Marga	Persentase panjang jaringan jalan dalam kondisi baik	N/A	91,18%	198.400.834.620,00		198.400.834.620												Dinas Pekerjaan Umum, Penataan Ruang, Perumahan dan Kawasan Permukiman	
			Persentase jembatan kota dalam kondisi baik	N/A	96,09%																
			Persentase fasilitas penerangan	N/A	67,23%																
			Persentase drainase kota dalam kondisi baik	82,73%	83,01%																
			Persentase irigasi Kota dalam kondisi baik	60%	90,00%																
			Persentase jalan yang memiliki jalur pejalan kaki	N/A	89,93%																
	61.00.5.2	Program Cipta Karya	Persentase bangunan gedung yang memenuhi syarat sertifikat laik fungsi bangunan gedung	20%	100%	120.478.399.093,00		120.478.399.093												Dinas Pekerjaan Umum, Penataan Ruang, Perumahan dan Kawasan Permukiman	
			Persentase pembangunan kawasan prioritas sesuai RTBL	N/A	5%																
			Persentase rumah tinggal berakses air bersih	93,12%	93,71%																
			Persentase rumah tinggal yang memiliki sarana/akses sanitasi	84,41%	85,02%																
	63.00.5.2	Program Penataan Ruang dan pertanahan	Persentase Jumlah Pelanggaran Tata Ruang yang tertangani	N/A	100,00%	1.244.895.000,00		1.244.895.000												Dinas Pekerjaan Umum, Penataan Ruang, Perumahan dan Kawasan	

No.	Kode	Urusan/Bidang Urusan Pemerintahan Daerah dan Program	Indikator Kinerja Program (Outcome)	Kondisi Awal (2018)	Capaian Kinerja RPJMD pada Tahun 2023 (Akhir Periode RPJMD)		Realisasi Capaian Kinerja RKPD s/d Tahun Lalu (2019-2021)		Target Kinerja dan Anggaran RKPD Tahun berjalan yang dievaluasi (2022)		Realisasi Capaian Kinerja dan Anggaran RKPD yang dievaluasi (2022)		Tingkat Capaian Kinerja dan Realisasi Anggaran RKPD (5)		Realisasi Kinerja dan Anggaran RKPD s/d Tahun 2022		Tingkat Capaian Kinerja & Realisasi Anggaran RPJMD s/d Tahun 2022		Perangkat Daerah Penanggung Jawab	Ket.	
					Target	Rp	K	Rp	K	Rp	K	Rp	K	Rp	K	Rp	K	Rp			
1	2	3	4		5		6		7		8		9=8/7x100%		10=6+8		11=10/5x100%		12	13	
			Persentase pemanfaatan SIPR dalam pemanfaatan ruang	N/A	7,00%															Permukiman	
	62.00.5.2	Program Pembinaan Lingkungan Sosial di Bidang Infrastruktur Saluran Air Limbah	Persentase infrastruktur air limbah dalam kondisi baik	N/A	85,02%	1.411.432.150,00		1.411.432.150												Dinas Pekerjaan Umum, Penataan Ruang, Perumahan dan Kawasan Permukiman	
	1.03.06.0.00.00	PROGRAM PENGELOLAAN DAN PENGEMBANGAN SISTEM DRAINASE	Persentase drainase kota dalam kondisi baik	82,73%	84,52%	106.628.418.856,00	84,41%	25.422.087.400	84,01%	54.235.867.200	84,41%	103.599.600								Dinas Pekerjaan Umum, Penataan Ruang, Perumahan dan Kawasan Permukiman	
	1.03.10.0.00.00	PROGRAM PENYELENGGARAAN JALAN	Persentase panjang jaringan jalan dalam kondisi baik	N/A	96,91%	374.570.480.894,00	98,77%	151.301.951.003	94,46%	52.715.585.700	98,77%	5.798.704.871								Dinas Pekerjaan Umum, Penataan Ruang, Perumahan dan Kawasan Permukiman	
			Persentase jalan yang memiliki jalur pejalan kaki	N/A	94,74%	-	99,63%	-	93,14%	-	99,63%	-									
			Persentase jembatan kota dalam kondisi baik	N/A	95,24%	-	93,97%	-	93,65%	-	93,97%	-									
			Persentase fasilitas penerangan	N/A	70,41%	-	62,68%	-	63,55%	-	62,68%	-									
	1.03.02.0.00.00	PROGRAM PENGELOLAAN SUMBER DAYA AIR (SDA)	Persentase irigasi Kota dalam kondisi baik	60%	100%	4.662.969.780,00	97%	2.632.222.400	95%	1.760.000.000	97%	-								Dinas Pekerjaan Umum, Penataan Ruang, Perumahan dan Kawasan Permukiman	
			Persentase ketersediaan debit air melalui penyediaan bangunan penampung	N/A	71,45%		9,22%	-	47,45%		9,22%									Dinas Pekerjaan Umum, Penataan Ruang, Perumahan dan Kawasan Permukiman	
	1.03.08.0.00.00	PROGRAM PENATAAN BANGUNAN GEDUNG	Persentase bangunan gedung yang memenuhi syarat sertifikat laik fungsi bangunan gedung	20%	100%	255.313.062.203,00	61,54%	38.240.111.390	100%	93.521.693.787	61,54%	33.895.056.116								Dinas Pekerjaan Umum, Penataan Ruang, Perumahan dan Kawasan Permukiman	
			Persentase gedung milik daerah yang menjadi kewenangan dinas dalam kondisi baik	81,87%	100,00%		95,76%	-	94,93%		95,76%										
	1.03.11.0.00.00	PROGRAM PENGEMBANGAN JASA KONSTRUKSI	Persentase tenaga terampil konstruksi yang bersertifikat	N/A	100%	3.295.639.635,00	71%	616.800.000	89%	900.000.000	71%	29.653.174								Dinas Pekerjaan Umum, Penataan Ruang, Perumahan dan Kawasan Permukiman	
	1.03.09.0.00.00	PROGRAM PENATAAN BANGUNAN DAN LINGKUNGANNYA	Persentase pembangunan kawasan prioritas sesuai RTBL	N/A	9%	9.612.412.988,00	3%	1.085.576.759	7%	6.900.000.000	3%	5.110.000								Dinas Pekerjaan Umum, Penataan Ruang, Perumahan dan Kawasan Permukiman	
	1.03.03.0.00.00	PROGRAM PENGELOLAAN DAN PENGEMBANGAN SISTEM PENYEDIAAN AIR MINUM	Persentase rumah tinggal berakses air bersih	93,12%	94,16%	23.360.705.000,00	94,20%	6.359.639.200	94,01%	4.650.000.000	94,20%	9.162.500								Dinas Pekerjaan Umum, Penataan Ruang, Perumahan dan Kawasan Permukiman	
	1.03.05.0.00.00	PROGRAM PENGELOLAAN DAN PENGEMBANGAN SISTEM AIR LIMBAH	Persentase rumah tinggal yang memiliki sarana/akses sanitasi layak	84,41%	85,47%	52.651.272.410,00	84,98%	12.430.745.316	85,32%	10.653.582.000	84,98%	135.312.052								Dinas Pekerjaan Umum, Penataan Ruang, Perumahan dan Kawasan Permukiman	
	1.03.12.0.00.00	PROGRAM PENYELENGGARAAN PENATAAN RUANG	Persentase Jumlah Pelanggaran Tata Ruang yang tertangani	N/A	100%	8.626.162.568,00	100%	1.548.107.591	100%	3.072.880.000	100%	52.917.520								Dinas Pekerjaan Umum, Penataan Ruang, Perumahan dan Kawasan Permukiman	
			Persentase pemanfaatan SIPR dalam pemanfaatan ruang	N/A	89%		100%	-	87%		100%										
			Perumahan Rakyat dan Kawasan Permukiman																		

No.	Kode	Urusan/Bidang Urusan Pemerintahan Daerah dan Program	Indikator Kinerja Program (Outcome)	Kondisi Awal (2018)	Capaian Kinerja RPJMD pada Tahun 2023 (Akhir Periode RPJMD)		Realisasi Capaian Kinerja RKPD s/d Tahun Lalu (2019-2021)		Target Kinerja dan Anggaran RKPD Tahun berjalan yang dievaluasi (2022)		Realisasi Capaian Kinerja dan Anggaran RKPD yang dievaluasi (2022)		Tingkat Capaian Kinerja dan Realisasi Anggaran RKPD (5)		Realisasi Kinerja dan Anggaran RKPD s/d Tahun 2022		Tingkat Capaian Kinerja & Realisasi Anggaran RPJMD s/d Tahun 2022		Perangkat Daerah Penanggung Jawab	Ket.	
					Target	Rp	K	Rp	K	Rp	K	Rp	K	Rp	K	Rp	K	Rp			
1	2	3	4		5		6		7		8		9=8/7x100%		10=6+8		11=10/5x100%		12	13	
	08.00.5.2	Program Penyelenggaraan Rumah Susun Sederhana Sewa (Rusunawa)	Persentase Penindakan Pelanggaran Hunian yang tidak Sesuai Peraturannya	N/A		2.276.209.248,00		2.276.209.248												Dinas Pekerjaan Umum, Penataan Ruang, Perumahan dan Kawasan Permukiman	
	21.00.5.2	Program Penataan penggunaan dan pemanfaatan tanah	Persentase Rekomendasi Ijin Lokasi	N/A		110.953.000,00		110.953.000												Dinas Pekerjaan Umum, Penataan Ruang, Perumahan dan Kawasan Permukiman	
	10.00.5.2	Program Pengelolaan Ruang Terbuka Hijau	Persentase luas RTH Publik yang dikelola	N/A	8,23%	15.259.521.150,00		15.259.521.150												Dinas Pekerjaan Umum, Penataan Ruang, Perumahan dan Kawasan Permukiman	
	09.00.5.2	Program Pengelolaan Penerangan Jalan	Persentase fasilitas penerangan jalan	N/A	70,41%	8.584.096.543,00		8.584.096.543												Dinas Pekerjaan Umum, Penataan Ruang, Perumahan dan Kawasan Permukiman	
	11.00.5.2	Program Pengelolaan Areal Pemakaman	Persentase luasan makam terkelola	100%		1.024.446.000,00		1.024.446.000												Dinas Pekerjaan Umum, Penataan Ruang, Perumahan dan Kawasan Permukiman	
	07.00.5.2	Program Pengendalian dan Pengawasan Perumahan dan Permukiman	Persentase lingkungan yang sehat dan aman yang didukung dengan PSU	N/A	50%	6.413.426.325,00		6.413.426.325												Dinas Pekerjaan Umum, Penataan Ruang, Perumahan dan Kawasan Permukiman	
	12.00.5.2	Program Penataan Perumahan dan kawasan permukiman	Persentase lingkungan yang sehat dan aman yang didukung dengan PSU	N/A	55%	13.548.743.755,00		13.548.743.755												Dinas Pekerjaan Umum, Penataan Ruang, Perumahan dan Kawasan Permukiman	
			Persentase layanan rumah layak huni yang terjangkau	N/A	55%	-		-												Dinas Pekerjaan Umum, Penataan Ruang, Perumahan dan Kawasan Permukiman	
			Persentase Rumah Tidak Layak	N/A	0,19%	-		-													
	1.04.05.0.00.00	PROGRAM PENINGKATAN PRASARANA, SARANA DAN UTILITAS UMUM PSU	Persentase lingkungan yang sehat dan aman yang didukung dengan PSU	N/A	80%	5.551.499.000,00	26%	387.188.044	63,76%	351.500.000	26%	6.146.952								Dinas Pekerjaan Umum, Penataan Ruang, Perumahan dan Kawasan Permukiman	
	1.03.07.0.00.00	PROGRAM PENGEMBANGAN PERMUKIMAN	Persentase layanan rumah layak huni yang terjangkau	N/A	80%	35.191.316.993,00	99%	12.117.760.821	75%	11.831.262.500	99%	80.983.416								Dinas Pekerjaan Umum, Penataan Ruang, Perumahan dan Kawasan Permukiman	
			Persentase penanganan infrastruktur permukiman	N/A	65,88%		13%	-	47,50%		13%									Dinas Pekerjaan Umum, Penataan Ruang, Perumahan dan Kawasan Permukiman	
	1.04.02.0.00.00	PROGRAM PENGEMBANGAN PERUMAHAN	Persentase Rumah Tidak Layak Huni	N/A	0,00%	11.387.607.000,00	1,02%	3.392.348.600	0,04%	3.408.750.000	1,02%	404.059.089								Dinas Pekerjaan Umum, Penataan Ruang, Perumahan dan Kawasan Permukiman	
	1.04.03.0.00.00	PROGRAM KAWASAN PERMUKIMAN	Persentase penanganan area kawasan kumuh	N/A	73,61%	638.843.000,00	92,22%	99.373.000	72,13%	282.370.000	92,22%	-								Dinas Pekerjaan Umum, Penataan Ruang, Perumahan dan Kawasan Permukiman	
			Ketentraman, Ketertiban Umum dan Perlindungan Masyarakat																		
	15.00.5.2	Program Pemeliharaan Ketentraman dan Ketertiban Umum	Cakupan patroli siaga ketertiban umum dan ketentraman masyarakat dalam sehari	N/A	100%	5.528.041.723,00		5.528.041.723												Satuan Polisi Pamong Praja	
	18.00.5.2	Program Peningkatan Kapasitas Satuan Linmas	Persentase Pos Kamling yang digunakan	N/A	96%	4.952.895.915,00		4.952.895.915												Satuan Polisi Pamong Praja	

No.	Kode	Urusan/Bidang Urusan Pemerintahan Daerah dan Program	Indikator Kinerja Program (Outcome)	Kondisi Awal (2018)	Capaian Kinerja RPJMD pada Tahun 2023 (Akhir Periode RPJMD)		Realisasi Capaian Kinerja RKPD s/d Tahun Lalu (2019-2021)		Target Kinerja dan Anggaran RKPD Tahun berjalan yang dievaluasi (2022)		Realisasi Capaian Kinerja dan Anggaran RKPD yang dievaluasi (2022)		Tingkat Capaian Kinerja dan Realisasi Anggaran RKPD (5)		Realisasi Kinerja dan Anggaran RKPD s/d Tahun 2022		Tingkat Capaian Kinerja & Realisasi Anggaran RPJMD s/d Tahun 2022		Perangkat Daerah Penanggung Jawab	Ket.	
					Target	Rp	K	Rp	K	Rp	K	Rp	K	Rp	K	Rp	K	Rp			
					5		6		7		8		9=8/7x100%		10=6+8		11=10/5x100%				12
			Persentase potensi satuan linmas	N/A	100%	-															
	19.00.5.2	Program Peningkatan kesiagaan dan pencegahan bahaya kebakaran	Persentase kejadian kebakaran yang ditangani	N/A	100%	2.374.371.885,00		2.374.371.885												Satuan Polisi Pamong Praja	
	16.00.5.2	Program Penegakan Perundang-Undangan Daerah	Persentase penanganan pelanggaran Perda	N/A	100%	1.546.997.500,00		1.546.997.500												Satuan Polisi Pamong Praja	
	17.00.5.2	Program Pembinaan Polisi Pamong Praja	Persentase anggota Polisi Pamong Praja yang telah mengikuti pelatihan teknis	N/A	90%	673.940.650,00		673.940.650													
	20.00.5.2	Program Peningkatan Ketenteraman dan Ketertiban Umum	Cakupan patroli siaga ketertiban umum dan ketertiban masyarakat dalam sehari	N/A	95%	4.015.084.500,00		4.015.084.500												Satuan Polisi Pamong Praja	
	21.00.5.2	Program Penegakan Peraturan Perundang-Undangan Daerah	Persentase penanganan pelanggaran Perda	N/A	100%	882.395.000,00		882.395.000												Satuan Polisi Pamong Praja	
	22.00.5.2	Program Perlindungan Masyarakat	Rasio Poskamling per RW	N/A	100%	5.158.984.138,00		5.158.984.138												Satuan Polisi Pamong Praja	
			Persentase kejadian kebakaran yang ditangani	N/A	100%	-		-													
	15.00.5.2	Program Pencegahan dan Kesiapsiagaan Penanggulangan	Persentase masyarakat tangguh bencana	N/A	5%	1.743.898.240,00		1.743.898.240												Badan Penanggulangan Bencana Daerah	
			Persentase kejadian bencana pada titik pantau	N/A																	
	16.00.5.2	Program Kedaruratan dan Logistik Penanggulangan Bencana	Rata - rata waktu tanggap (respon time) bencana	N/A	< 1 Jam	3.086.774.910,00		3.086.774.910												Badan Penanggulangan Bencana Daerah	
			Persentase korban bencana yang mendapat bantuan logistik	N/A	100%																
	17.00.5.2	Program Rehabilitasi dan Rekonstruksi Penanggulangan	Persentase tertanganinya infrastruktur yang rusak pasca bencana	N/A	30%	2.999.451.775,00		2.999.451.775												Badan Penanggulangan Bencana Daerah	
			Persentase pulihnya kondisi sosial ekonomi, budaya dan psikologis korban bencana	N/A																	
	1.05.02.0.00.00	Program Peningkatan Ketenteraman dan Ketertiban Umum	Cakupan patroli siaga ketertiban umum dan ketertiban masyarakat dalam sehari	N/A	3	13.814.974.200,00	2,4	4.933.980.040	3	1.374.202.224	2,4	858.547.943								Satuan Polisi Pamong Praja	
			Persentase penanganan pelanggaran Perda	N/A	100%	3.107.879.120,00	100%	-	100%		100%									Satuan Polisi Pamong Praja	
			Rasio Poskamling per RW	N/A	2	7.152.176.672,00	3,1	5.950.318.441	2	4.453.912.296	3,1									Satuan Polisi Pamong Praja	
	1.05.04.0.00.00	Program Pencegahan, Penanggulangan, Penyelamatan Kebakaran dan Penyelamatan Non	Persentase kejadian kebakaran yang ditangani	N/A	100%	7.470.817.784,00	100%	1.645.950.860	100%	2.289.204.824	100%	97.515.375								Satuan Polisi Pamong Praja	
	1.05.03.0.00.00	Program Penanggulangan	Indeks Risiko Bencana	113,6	85	13.472.206.648,00	98,08	2.773.271.369	90	2.290.713.750	98,08	508.004.964								Badan Penanggulangan Bencana Daerah	
			Rata - rata waktu tanggap (respon time) bencana	N/A	< 1 Jam		119 menit		< 1 Jam		119 menit										
			Persentase korban bencana yang mendapat bantuan logistik	N/A	100%		37,25%		100%		37,25%										
		Sosial																			

No.	Kode	Urusan/Bidang Urusan Pemerintahan Daerah dan Program	Indikator Kinerja Program (Outcome)	Kondisi Awal (2018)	Capaian Kinerja RPJMD pada Tahun 2023 (Akhir Periode RPJMD)		Realisasi Capaian Kinerja RKPD s/d Tahun Lalu (2019-2021)		Target Kinerja dan Anggaran RKPD Tahun berjalan yang dievaluasi (2022)		Realisasi Capaian Kinerja dan Anggaran RKPD yang dievaluasi (2022)		Tingkat Capaian Kinerja dan Realisasi Anggaran RKPD (5)		Realisasi Kinerja dan Anggaran RKPD s/d Tahun 2022		Tingkat Capaian Kinerja & Realisasi Anggaran RPJMD s/d Tahun 2022		Perangkat Daerah Penanggung Jawab	Ket.	
					Target	Rp	K	Rp	K	Rp	K	Rp	K	Rp	K	Rp	K	Rp			
1	2	3	4		5		6		7		8		9=8/7x100%		10=6+8		11=10/5x100%		12	13	
	17.00.5.2	Program Pelayanan dan Rehabilitasi Kesejahteraan Sosial	Persentase penyandang disabilitas dan lanjut usia tidak potensial yang menerima bantuan kebutuhan pokok	N/A	13,28%	4.071.585.430,00		4.071.585.430												Dinas Sosial, Pemberdayaan Perempuan, Perlindungan Anak, Pengendalian Penduduk, dan Keluarga	
	18.00.5.2	Program Peningkatan Perlindungan dan Jaminan Sosial	Persentase jumlah PMKS yang mendapat bantuan dan perlindungan sosial	N/A	53,71%	1.782.405.808,00		1.782.405.808												Dinas Sosial, Pemberdayaan Perempuan, Perlindungan Anak, Pengendalian Penduduk, dan Keluarga	
	16.00.5.2	Program Pembinaan Nilai-nilai Kepahlawanan, Keperintisan dan Kesetiakawanan Sosial	Persentase Taman Makam Pahlawan yang terpelihara dengan baik	100%	100%	407.409.438,13		407.409.438												Dinas Sosial, Pemberdayaan Perempuan, Perlindungan Anak, Pengendalian Penduduk, dan Keluarga	
	15.00.5.2	Program Penanganan Fakir Miskin dan Pemberdayaan Sosial	Persentase fakir miskin yang mendapat pelatihan ketrampilan	N/A	0,02%	12.510.121.767,00		12.510.121.767												Dinas Sosial, Pemberdayaan Perempuan, Perlindungan Anak, Pengendalian Penduduk, dan Keluarga	
			Persentase jumlah lembaga dan/atau perseorangan yang berperan aktif sebagai potensi dan sumber Kesejahteraan Sosial PSKS dalam penyelenggaraan	N/A	100%															Dinas Sosial, Pemberdayaan Perempuan, Perlindungan Anak, Pengendalian Penduduk, dan Keluarga	
			Persentase PMKS Fakir Miskin yang mendapat bantuankebutuhan dasar	N/A	5,59%															Berencana	
	19.00.5.2	Program Pemberdayaan Sosial dan Penanganan Fakir Miskin	Persentase PMKS yang memperoleh bantuan sosial	N/A	51,19%	1.829.546.667,39		1.829.546.667												Dinas Sosial, Pemberdayaan Perempuan, Perlindungan Anak, Pengendalian Penduduk, dan Keluarga	
			Persentase Potensi Sumber Kesejahteraan Sosial yang mendapatkan pembinaan dan aktif dalam penyelenggaraan kesejahteraan sosial	N/A	13,28%															Berencana	
			Persentase Taman Makam Pahlawan yang terpelihara dengan baik	100%	100%																
	20.00.5.2	Program Rehabilitasi dan Perlindungan Jaminan Sosial	Persentase Penyandang Masalah kesejahteraan Sosial (PMKS) penerima manfaat program Rehabilitasi dan Perlindungan Jaminan Sosial yang terpenuhi kebutuhan dasarnya serta meningkat kemampuan fungsi sosialnya	N/A	14,24%	11.180.227.032,45		11.180.227.032												Dinas Sosial, Pemberdayaan Perempuan, Perlindungan Anak, Pengendalian Penduduk, dan Keluarga	
			Persentase korban bencana yang menerima bantuan sosial selama masa tanggap darurat	N/A	100%																
	1.06.07.0.00.00	PROGRAM PENGELOLAAN TAMAN MAKAM PAHLAWAN	Persentase Taman Makam Pahlawan yang terpelihara dengan baik	100%	100%	1.529.122.937,00	100%	664.605.059	100%	243.082.700	100%	33.412.000								Dinas Sosial, Pemberdayaan Perempuan, Perlindungan Anak, Pengendalian Penduduk, dan Keluarga	

No.	Kode	Urusan/Bidang Urusan Pemerintahan Daerah dan Program	Indikator Kinerja Program (Outcome)	Kondisi Awal (2018)	Capaian Kinerja RPJMD pada Tahun 2023 (Akhir Periode RPJMD)		Realisasi Capaian Kinerja RKPD s/d Tahun Lalu (2019-2021)		Target Kinerja dan Anggaran RKPD Tahun berjalan yang dievaluasi (2022)		Realisasi Capaian Kinerja dan Anggaran RKPD yang dievaluasi (2022)		Tingkat Capaian Kinerja dan Realisasi Anggaran RKPD (5)		Realisasi Kinerja dan Anggaran RKPD s/d Tahun 2022		Tingkat Capaian Kinerja & Realisasi Anggaran RPJMD s/d Tahun 2022		Perangkat Daerah Penanggung Jawab	Ket.
					Target	Rp	K	Rp	K	Rp	K	Rp	K	Rp	K	Rp	K	Rp		
1	2	3	4		5		6		7		8		9=8/7x100%		10=6+8		11=10/5x100%		12	13
	1.06.05.0.00.00	PROGRAM PERLINDUNGAN DAN JAMINAN SOSIAL	Persentase PMKS yang memperoleh bantuan sosial	N/A	74,50%	4.433.527.010,00	32,55%	1.875.059.840	74,00%	375.000.000	32,55%	78.574.852							Dinas Sosial, Pemberdayaan Perempuan, Perlindungan Anak, Pengendalian Penduduk, dan Keluarga	
	1.06.02.0.00.00	PROGRAM PEMBERDAYAAN SOSIAL	Persentase Potensi Sumber Kesejahteraan Sosial yang mendapatkan pembinaan dan aktif dalam penyelenggaraan kesejahteraan sosial	N/A	100,00%	5.771.406.807,00	91,00%	1.057.730.125	100,00%	2.443.904.500	91,00%	486.102.750							Dinas Sosial, Pemberdayaan Perempuan, Perlindungan Anak, Pengendalian Penduduk, dan Keluarga	
	1.06.04.0.00.00	PROGRAM REHABILITASI SOSIAL	Persentase Penyandang Masalah kesejahteraan Sosial (PMKS) penerima manfaat program Rehabilitasi dan Perlindungan Jaminan Sosial yang terpenuhi kebutuhan dasarnya serta meningkat kemampuan fungsi sosialnya	N/A	14,26%	56.551.029.680,00	21,77%	19.017.694.002	14,25%	13.322.580.801	21,77%	2.269.608.672							Dinas Sosial, Pemberdayaan Perempuan, Perlindungan Anak, Pengendalian Penduduk, dan Keluarga Berencana	
	1.06.06.0.00.00	PROGRAM PENANGANAN BENCANA	Persentase korban bencana yang menerima bantuan sosial selama masa tanggap darurat	100%	100%	797.868.607,00	100%	221.596.800	100%	168.625.052	100%	6.394.584							Dinas Sosial, Pemberdayaan Perempuan, Perlindungan Anak, Pengendalian Penduduk, dan Keluarga	
Yang Tidak Berkaitan dengan Pelayanan Dasar																				
Tenaga Kerja																				
	15.00.5.2	Program Peningkatan Kualitas dan Produktifitas Tenaga Kerja	persentase tenaga kerja yang mendapatkan pelatihan berbasis kompetensi	N/A	1%	644.519.250,00		644.519.250											Dinas Tenaga Kerja, Penanaman Modal dan Pelayanan Terpadu Satu Pintu	
	18.00.5.2	Program Pembinaan Lingkungan Sosial di bidang ketenagakerjaan sektor Pelatihan dan Produktifitas	persentase peserta pelatihan ketrampilan kerja	N/A	50,23%	445.954.636,00		445.954.636											Dinas Tenaga Kerja, Penanaman Modal dan Pelayanan Terpadu Satu Pintu	
	17.00.5.2	Program Peningkatan Kesempatan Kerja	Persentase peningkatan kesempatan kerja	N/A	45%	425.255.350,00		425.255.350											Dinas Tenaga Kerja, Penanaman Modal dan Pelayanan Terpadu Satu Pintu	
	19.00.5.2	Program Pembinaan Lingkungan Sosial di bidang Ketenagakerjaan Sektor Penempatan Tenaga Kerja dan Perluasan Kesempatan Kerja	Persentase peningkatan lapangan kerja	N/A	5%	671.501.067,00		671.501.067											Dinas Tenaga Kerja, Penanaman Modal dan Pelayanan Terpadu Satu Pintu	
	16.00.5.2	Program Perlindungan Pengembangan Lembaga Ketenagakerjaan	persentase kasus yang diselesaikan dengan Perjanjian Bersama (PB)	N/A	70%	825.887.600,00		825.887.600											Dinas Tenaga Kerja, Penanaman Modal dan Pelayanan Terpadu	

No.	Kode	Urusan/Bidang Urusan Pemerintahan Daerah dan Program	Indikator Kinerja Program (Outcome)	Kondisi Awal (2018)	Capaian Kinerja RPJMD pada Tahun 2023 (Akhir Periode RPJMD)		Realisasi Capaian Kinerja RKPD s/d Tahun Lalu (2019-2021)		Target Kinerja dan Anggaran RKPD Tahun berjalan yang dievaluasi (2022)		Realisasi Capaian Kinerja dan Anggaran RKPD yang dievaluasi (2022)		Tingkat Capaian Kinerja dan Realisasi Anggaran RKPD (5)		Realisasi Kinerja dan Anggaran RKPD s/d Tahun 2022		Tingkat Capaian Kinerja & Realisasi Anggaran RPJMD s/d Tahun 2022		Perangkat Daerah Penanggung Jawab	Ket.	
					Target	Rp	K	Rp	K	Rp	K	Rp	K	Rp	K	Rp	K	Rp			
1	2	3	4		5		6		7		8		9=8/7x100%		10=6+8		11=10/5x100%		12	13	
	20.00.5.2	Program Pembinaan Lingkungan Sosial di Bidang Ketenagakerjaan sektor Pelatihan dan Produktivitas	Persentase peserta pelatihan ketrampilan kerja	N/A		23.839.559,00		23.839.559													
	21.00.5.2	Program Peningkatan Kesempatan Kerja dan Hubungan Industrial	Persentase pencari kerja yang ditempatkan	N/A	75%	153.240.625,00		153.240.625													Dinas Tenaga Kerja, Penanaman Modal dan Pelayanan Terpadu Satu Pintu
			Persentase kasus yang diselesaikan dengan Perjanjian Bersama (PB)	N/A	62%	-		-													Dinas Tenaga Kerja, Penanaman Modal dan Pelayanan Terpadu Satu Pintu
	2.07.03.0.00.00	PROGRAM PELATIHAN KERJA DAN PRODUKTIVITAS TENAGA KERJA	persentase tenaga kerja yang mendapatkan pelatihan berbasis kompetensi	N/A	1%	2.116.203.000,00	0,49%	503.145.900	1%	508.053.550	0,49%										Dinas Tenaga Kerja, Penanaman Modal dan Pelayanan Terpadu Satu Pintu
			persentase peserta pelatihan ketrampilan kerja	N/A	70%	461.269.550,00	71,86%	-	65%	508.053.550	71,86%										
	2.07.04.0.00.00	PROGRAM PENEMPATAN TENAGA KERJA	persentase pencari kerja yang ditempatkan	N/A	78%	906.419.900,00	56,25%	31.539.900	77%	85.000.000	56,25%										Dinas Tenaga Kerja, Penanaman Modal dan Pelayanan Terpadu
	2.07.05.0.00.00	PROGRAM HUBUNGAN INDUSTRIAL	Persentase perusahaan yang menerapkan tata kelola kerja yang layak	N/A	11,3%	1.540.772.000,00	8,80%	341.786.100	10,18%	255.000.000	8,80%										Dinas Tenaga Kerja, Penanaman Modal dan Pelayanan Terpadu
		Pemberdayaan Perempuan dan Perlindungan Anak																			
	15.00.5.2	Program Pemberdayaan Perempuan	Persentase organisasi perempuan yang aktif	N/A	93%	1.410.453.819,00		1.410.453.819													Dinas Sosial, Pemberdayaan Perempuan, Perlindungan Anak, Pengendalian Penduduk, dan Keluarga Berencana
			Persentase partisipasi angkatan kerja perempuan	N/A	10%	-		-													
	16.00.5.2	Program Peningkatan Perlindungan Perempuan dan Anak	Persentase Perempuan dan anak Korban Kekerasan yang Mendapatkan Penanganan Pengaduan oleh Petugas Terlatih di Dalam Unit Pelayanan Terpadu	100%	100%	794.351.113,00		794.351.113													Dinas Sosial, Pemberdayaan Perempuan, Perlindungan Anak, Pengendalian Penduduk, dan Keluarga Berencana
	15.00.5.2	Program Pemberdayaan Perempuan	Persentase organisasi perempuan yang aktif	N/A		686.008.520,00		686.008.520													Dinas Sosial, Pemberdayaan Perempuan, Perlindungan Anak, Pengendalian Penduduk, dan Keluarga Berencana
			Persentase Perangkat daerah yang menerapkan Anggaran Responsif Gender (ARG)	N/A																	

No.	Kode	Urusan/Bidang Urusan Pemerintahan Daerah dan Program	Indikator Kinerja Program (Outcome)	Kondisi Awal (2018)	Capaian Kinerja RPJMD pada Tahun 2023 (Akhir Periode RPJMD)		Realisasi Capaian Kinerja RKPD s/d Tahun Lalu (2019-2021)		Target Kinerja dan Anggaran RKPD Tahun berjalan yang dievaluasi (2022)		Realisasi Capaian Kinerja dan Anggaran RKPD yang dievaluasi (2022)		Tingkat Capaian Kinerja dan Realisasi Anggaran RKPD (5)		Realisasi Kinerja dan Anggaran RKPD s/d Tahun 2022		Tingkat Capaian Kinerja & Realisasi Anggaran RPJMD s/d Tahun 2022		Perangkat Daerah Penanggung Jawab	Ket.	
					Target	Rp	K	Rp	K	Rp	K	Rp	K	Rp	K	Rp	K	Rp			
1	2	3	4		5		6		7		8		9=8/7x100%		10=6+8		11=10/5x100%		12	13	
	18.00.5.2	Program Perlindungan Perempuan dan Anak	Persentase Perempuan dan anak Korban Kekerasan Yang Mendapatkan Penanganan Pengaduan Oleh Petugas Terlatih Di Dalam Unit Pelayanan Terpadu	100%	100%	579.606.150,00		579.606.150												Dinas Sosial, Pemberdayaan Perempuan, Perlindungan Anak, Pengendalian Penduduk, dan Keluarga	
	2.08.05.0.00.00	PROGRAM PENGELOLAAN SISTEM DATA GENDER DAN ANAK	Persentase Perangkat daerah yang menerapkan Anggaran Responsif Gender (ARG)	N/A	100%	835.864.546,00	88%	351.497.500	100%		88%									Dinas Sosial, Pemberdayaan Perempuan, Perlindungan Anak, Pengendalian Penduduk, dan Keluarga	
	2.08.04.0.00.00	PROGRAM PENINGKATAN KUALITAS KELUARGA	Persentase Ibu Rumah Tangga yang mendapatkan peningkatan kualitas keluarga	N/A	0,06%	933.667.750,00	0,02%	156.760.000	0,05%	478.614.000	0,02%	425.503.500								Dinas Sosial, Pemberdayaan Perempuan, Perlindungan Anak, Pengendalian Penduduk, dan Keluarga Berencana	
	2.08.02.0.00.00	PROGRAM PENGARUSUTAMAAN GENDER DAN PEMBERDAYAAN PEREMPUAN	Persentase organisasi perempuan yang aktif	N/A	96,50%	1.758.741.842,00	100,00%	492.944.000	96,50%	402.500.000	100,00%	86.983.704								Dinas Sosial, Pemberdayaan Perempuan, Perlindungan Anak, Pengendalian Penduduk, dan Keluarga	
	2.08.03.0.00.00	PROGRAM PERLINDUNGAN PEREMPUAN	Persentase Perempuan Korban Kekerasan Yang Mendapatkan Penanganan Pengaduan Oleh Petugas Terlatih Di Dalam Unit Pelayanan Terpadu	N/A	100%	1.397.973.030,00	100%	287.016.950	100%	132.262.000	100%	6.768.550								Dinas Sosial, Pemberdayaan Perempuan, Perlindungan Anak, Pengendalian Penduduk, dan Keluarga	
	2.08.07.0.00.00	PROGRAM PERLINDUNGAN KHUSUS ANAK	Persentase anak korban kekerasan yang mendapatkan penanganan pengaduan oleh petugas terlatih di dalam unit pelayanan terpadu	N/A	100%	2.020.737.424,00	100%	491.149.360	100%	368.167.900	100%	90.120.456								Dinas Sosial, Pemberdayaan Perempuan, Perlindungan Anak, Pengendalian Penduduk, dan Keluarga	
		Pangan																			
	15.00.5.2	Program Peningkatan Ketahanan Pangan	Persentase peningkatan kecukupan pangan	N/A	2%	417.041.457,00		417.041.457												Dinas Ketahanan Pangan dan Pertanian	
	16.00.5.2	Program Pengembangan Pengankaragaman, Konsumsi Pangan dan Keamanan Pangan	Persentase Pengembangan Pengankaragaman, Konsumsi Pangan dan Keamanan Pangan	N/A	2%	492.152.000,00		492.152.000												Dinas Ketahanan Pangan dan Pertanian	
	15.00.5.2	Program Peningkatan Ketahanan Pangan	Persentase peningkatan ketersediaan pangan utama	N/A	2%	729.748.575,00		729.748.575												Dinas Ketahanan Pangan dan Pertanian	

No.	Kode	Urusan/Bidang Urusan Pemerintahan Daerah dan Program	Indikator Kinerja Program (Outcome)	Kondisi Awal (2018)	Capaian Kinerja RPJMD pada Tahun 2023 (Akhir Periode RPJMD)		Realisasi Capaian Kinerja RKPD s/d Tahun Lalu (2019-2021)		Target Kinerja dan Anggaran RKPD Tahun berjalan yang dievaluasi (2022)		Realisasi Capaian Kinerja dan Anggaran RKPD yang dievaluasi (2022)		Tingkat Capaian Kinerja dan Realisasi Anggaran RKPD (5)		Realisasi Kinerja dan Anggaran RKPD s/d Tahun 2022		Tingkat Capaian Kinerja & Realisasi Anggaran RPJMD s/d Tahun 2022		Perangkat Daerah Penanggung Jawab	Ket.
					Target	Rp	K	Rp	K	Rp	K	Rp	K	Rp	K	Rp	K	Rp		
					5		6		7		8		9=8/7x100%		10=6+8		11=10/5x100%			
1	2	3	4		5		6		7		8		9=8/7x100%		10=6+8		11=10/5x100%		12	13
	2.09.03.0.00.00	PROGRAM PENINGKATAN DIVERSIFIKASI DAN KETAHANAN PANGAN MASYARAKAT	Rasio Konsumsi pangan lokal non beras terhadap beras	N/A	0,099	6.365.346.287,00	0,072	1.984.828.169	0,096	2.091.520.000	0,072	18.463.800							Dinas Ketahanan Pangan dan Pertanian	
	2.09.05.0.00.00	PROGRAM PENGAWASAN KEAMANAN PANGAN Pertanian	Persentase PSAT yang layak konsumsi	N/A	6%	267.800.000,00	2%	89.300.000	2%	90.000.000	2%	7.400.000							Dinas Ketahanan Pangan dan Pertanian	
	2.10.08.0.00.00	PROGRAM PENGELOLAAN TANAH KOSONG	Persentase kelurahan yang sudah terinventarisir tanah kosong dalam data base	N/A	10,53%	500.000.000,00	3,51%	90.408.629	7,02%	100.000.000	3,51%	-							Dinas Pekerjaan Umum, Penataan Ruang, Perumahan dan Kawasan Bermukiman	
		Lingkungan Hidup																		
	16.00.5.2	Program Kemitraan dan Pengendalian Lingkungan Hidup	Persentase Kemitraan/ Kerjasama yang terjalin dengan Dinas Lingkungan Hidup	N/A	10%	426.817.030,00		426.817.030											Dinas Lingkungan Hidup	
	21.00.5.2	Program Peningkatan Pelayanan laboratorium lingkungan	Nilai Survey Kepuasan Masyarakat (SKM) Pelayanan Laboratorium lingkungan	N/A		1.799.351.011,37		1.799.351.011												
	15.00.5.2	Program Pengembangan Tata Lingkungan Hidup	Persentase dokumen lingkungan hidup yang disetujui	N/A	85%	509.916.300,00		509.916.300											Dinas Lingkungan Hidup	
			Persentase kajian yang dilaksanakan	N/A		-		-											Dinas Lingkungan Hidup	
	17.00.5.2	Program Pengembangan Kinerja Pengelolaan Persampahan	Nilai rata-rata hasil survey kepuasan masyarakat (SKM) bidang Pelayanan Kebersihan	N/A	80,6	17.507.196.740,00		17.507.196.740											Dinas Lingkungan Hidup	
			Persentase penduduk yang dilayani pengangkutan sampah	N/A	77,51%			-												
	18.00.5.2	Program Penaatan dan Penegakan Hukum Lingkungan	Persentase menurunnya pelanggaran di bidang lingkungan hidup	N/A		511.007.000,00		511.007.000												
	19.00.5.2	Program Peningkatan Kapasitas Lingkungan Hidup	Persentase masyarakat yang peduli lingkungan	N/A	28%	306.094.500,00		306.094.500											Dinas Lingkungan Hidup	
	20.00.5.2	Program Pengendalian Pencemaran dan Perusakan Lingkungan Hidup	Persentase Kegiatan/Usaha yang melaksanakan pengendalian air dan B3	N/A		592.442.100,00		592.442.100											Dinas Lingkungan Hidup	
			Persentase kegiatan pengendalian lingkungan yang terlaksana	N/A		-		-											Dinas Lingkungan Hidup	
	22.00.5.2	Program Peningkatan Kapasitas Pengolahan sampah	Persentase Pengurangan dan Penanganan Sampah di TPS dan PKD	N/A	75%	2.056.493.650,00		2.056.493.650											Dinas Lingkungan Hidup	
	23.00.5.2	Program Pengelolaan Sampah Tempat Pemrosesan Akhir (TPA)	Persentase sampah yang terolah di TPA	N/A		4.818.666.600,00		4.818.666.600											Dinas Lingkungan Hidup	
	25.00.5.2	Program Pengurangan dan Penanganan	Persentase Masyarakat/Lembaga yang melakukan Pengolahan	N/A		514.730.900,00		514.730.900											Dinas Lingkungan Hidup	
	26.00.5.2	Pemeliharaan Sarana Prasarana Operasional Persampahan	Persentase Kendaraan Operasional Persampahan yang Laik Jalan	N/A		900.514.852,00		900.514.852											Dinas Lingkungan Hidup	
	30.00.5.2	Program Penataan Lingkungan Hidup	Persentase dokumen perencanaan Lingkungan Hidup yang tersusun dan sesuai standar	N/A	85%	1.018.165.789,00		1.018.165.789											Dinas Lingkungan Hidup	
	28.00.5.2	Program Pengelolaan Persampahan dan Limbah B3	Persentase Pengurangan Sampah yang berkurang di masyarakat dan Sektor Informal (Merupakan nilai kumulatif)	N/A	22%	17.940.554.327,00		17.940.554.327											Dinas Lingkungan Hidup	
			Persentase Penanganan Sampah	N/A	75%			-												

No.	Kode	Urusan/Bidang Urusan Pemerintahan Daerah dan Program	Indikator Kinerja Program (Outcome)	Kondisi Awal (2018)	Capaian Kinerja RPJMD pada Tahun 2023 (Akhir Periode RPJMD)		Realisasi Capaian Kinerja RKPD s/d Tahun Lalu (2019-2021)		Target Kinerja dan Anggaran RKPD Tahun berjalan yang dievaluasi (2022)		Realisasi Capaian Kinerja dan Anggaran RKPD yang dievaluasi (2022)		Tingkat Capaian Kinerja dan Realisasi Anggaran RKPD (5)		Realisasi Kinerja dan Anggaran RKPD s/d Tahun 2022		Tingkat Capaian Kinerja & Realisasi Anggaran RPJMD s/d Tahun 2022		Perangkat Daerah Penanggung Jawab	Ket.	
					Target	Rp	K	Rp	K	Rp	K	Rp	K	Rp	K	Rp	K	Rp			K
1	2	3	4		5		6		7		8		9=8/7x100%		10=6+8		11=10/5x100%		12	13	
	10.00.5.2	Program Pengelolaan Ruang Terbuka Hijau	Persentase luas RTH Publik yang dikelola dari luas wilayah kota /kawasan perkotaan	8%	8,23%	10.422.830.060,00		10.422.830.060												Dinas Lingkungan Hidup	
	29.00.5.2	Program Pembinaan Lingkungan Sosial di Bidang Infrastruktur dan Persampahan	Persentase Pengurangan Sampah yang berkurang di masyarakat dan Sektor Informal (Merupakan nilai kumulatif)	N/A		1.437.040.196,54		1.437.040.197													
	27.00.5.2	Program Peningkatan Kapasitas Lingkungan Hidup	Persentase Penanganan Sampah dan Ketaatan Masyarakat dan Kegiatan/Usaha Pemilik Izin Lingkungan	N/A	12%	665.433.500,00		665.433.500													Dinas Lingkungan Hidup
			Persentase Komunitas Berbudaya Lingkungan di Kota Malang	N/A	30,00%	-		-													
	2.11.02.0.00.00	PROGRAM PERENCANAAN LINGKUNGAN HIDUP	Persentase dokumen perencanaan Lingkungan Hidup yang tersusun dan sesuai standar	N/A	100%	2.697.711.400,00	100%	597.275.570	100%	75.000.000	100%	-									Dinas Lingkungan Hidup
	2.11.06.0.00.00	PROGRAM PEMBINAAN DAN PENGAWASAN TERHADAP IZIN LINGKUNGAN DAN IZIN PERLINDUNGAN DAN PENGELOLAAN LINGKUNGAN HIDUP (PPLH)	Persentase Ketaatan Masyarakat dan Kegiatan/Usaha Pemilik Izin Lingkungan	N/A	25%	1.435.129.900,00	13,46%	209.441.100	22%	339.324.900	13,46%	37.445.900									Dinas Lingkungan Hidup
	2.11.03.0.00.00	PROGRAM PENGENDALIAN PENCEMARAN DAN/ATAU KERUSAKAN LINGKUNGAN HIDUP	Persentase pencegahan pencemaran dan / atau kerusakan lingkungan hidup	N/A	64,81%	4.242.981.208,00	44,86%	1.165.546.385	64,81%	491.640.000	44,86%	58.670.750									Dinas Lingkungan Hidup
	2.11.11.0.00.00	PROGRAM PENGELOLAAN PERSAMPAHAN	Persentase Pengurangan Sampah yang berkurang di masyarakat dan Sektor Informal (Merupakan nilai kumulatif)	N/A	27%	61.069.201.203,00	24,12%	15.699.861.150	26%	25.274.482.099	24,12%	2.356.833.300									Dinas Lingkungan Hidup
			Persentase Penanganan Sampah	N/A	72%	-	74,00%	-	73%	-	74,00%	-									
	2.11.05.0.00.00	PROGRAM PENGENDALIAN BAHAN BERBAHAYA DAN BERACUN (B3) DAN LIMBAH BAHAN BERBAHAYA DAN BERACUN (LIMBAH B3)	Persentase pelaku usaha yang sudah melakukan pengelolaan limbah B3	5%	25%	138.950.000,00	20%	2.500.000	23%	19.950.000	20%	-									Dinas Lingkungan Hidup
	2.11.04.0.00.00	PROGRAM PENGELOLAAN KEANEKARAGAMAN HAYATI (KEHATI)	Persentase luas RTH Publik yang dikelola	N/A	0,87%	69.633.120.832,00	0,87%	21.387.492.270	0,87%	14.547.804.000	0,87%	1.233.813.450									Dinas Lingkungan Hidup
	2.11.10.0.00.00	PROGRAM PENANGANAN PENGADUAN LINGKUNGAN HIDUP	Persentase pengaduan yang terselesaikan	N/A	90%	315.753.000,00	100%	41.725.000	90%	71.228.000	100%	5.880.000									Dinas Lingkungan Hidup
	2.11.08.0.00.00	PROGRAM PENINGKATAN PENDIDIKAN, PELATIHAN DAN PENYULUHAN LINGKUNGAN HIDUP	Persentase Komunitas Berbudaya Lingkungan di Kota Malang	N/A	47,50%	1.414.759.000,00	39,38%	716.332.000	47,00%	153.797.000	39,38%	11.760.000									Dinas Lingkungan Hidup

No.	Kode	Urusan/Bidang Urusan Pemerintahan Daerah dan Program	Indikator Kinerja Program (Outcome)	Kondisi Awal (2018)	Capaian Kinerja RPJMD pada Tahun 2023 (Akhir Periode RPJMD)		Realisasi Capaian Kinerja RKPD s/d Tahun Lalu (2019-2021)		Target Kinerja dan Anggaran RKPD Tahun berjalan yang dievaluasi (2022)		Realisasi Capaian Kinerja dan Anggaran RKPD yang dievaluasi (2022)		Tingkat Capaian Kinerja dan Realisasi Anggaran RKPD (5)		Realisasi Kinerja dan Anggaran RKPD s/d Tahun 2022		Tingkat Capaian Kinerja & Realisasi Anggaran RPJMD s/d Tahun 2022		Perangkat Daerah Penanggung Jawab	Ket.
					Target	Rp	K	Rp	K	Rp	K	Rp	K	Rp	K	Rp	K	Rp		
1	2	3	4		5		6		7		8		9=8/7x100%		10=6+8		11=10/5x100%		12	13
	2.11.09.0.00.00	PROGRAM PENGHARGAAN LINGKUNGAN HIDUP UNTUK MASYARAKAT	Persentase Masyarakat/Lembaga Masyarakat/Dunia Pendidikan/Filantropi dalam Perlindungan dan Pengelolaan Lingkungan Hidup yang bernilai	N/A	33,33%	587.650.000,00			31,82%	137.650.000		5.880.000							Dinas Lingkungan Hidup	
		Administrasi Kependudukan dan Pencatatan Sipil																		
	15.00.5.2	Program Pelayanan Pendaftaran Penduduk	Persentase penduduk yang memiliki dokumen administrasi kependudukan	N/A	95%	5.354.980.851,00		5.354.980.851											Dinas Kependudukan dan Pencatatan Sipil	
	16.00.5.2	Program Pelayanan Pencatatan Sipil	Persentase penduduk yang memiliki dokumen administrasi pencatatan sipil	N/A	90%	4.850.709.235,00		4.850.709.235											Dinas Kependudukan dan Pencatatan Sipil	
	17.00.5.2	Program Pengelolaan Informasi Administrasi Kependudukan dan Bermanfaatan Data	Persentase penduduk yang telah tertib administrasi kependudukan.	N/A	90%	1.157.658.800,00		1.157.658.800											Dinas Kependudukan dan Pencatatan Sipil	
	2.12.02.0.00.00	PROGRAM PENDAFTARAN PENDUDUK	Persentase penduduk yang memiliki dokumen administrasi kependudukan	N/A	97%	3.633.218.000,00	90,21%	1.111.449.000	96,5%	1.176.878.000	90,21%	211.457.500							Dinas Kependudukan dan Pencatatan Sipil	
	2.12.03.0.00.00	PROGRAM PENCATATAN SIPIL	Persentase penduduk yang memiliki dokumen administrasi pencatatan sipil	N/A	94%	5.169.559.900,00	92%	1.582.955.000	93%	1.636.022.000	92%	472.136.500							Dinas Kependudukan dan Pencatatan Sipil	
	2.12.04.0.00.00	PROGRAM PENGELOLAAN INFORMASI ADMINISTRASI KEPENDUDUKAN	Persentase penduduk yang telah tertib administrasi kependudukan.	N/A	96%	835.269.500,00	92%	227.430.000	94%	309.208.500	92%	29.400.000							Dinas Kependudukan dan Pencatatan Sipil	
	2.12.05.0.00.00	PROGRAM PENGELOLAAN PROFIL KEPENDUDUKAN	Persentase data hasil pelayanan selama satu tahun	N/A	100%	182.050.000,00	100%	53.856.000	100%	60.500.000	100%	-							Dinas Kependudukan dan Pencatatan Sipil	
		Pengendalian Penduduk dan Keluarga Berencana																		
	15.00.5.2	Program Pengendalian Laju Pertumbuhan Penduduk	Persentase peserta KB aktif terhadap pasangan usia subur	N/A	1,65	417.432.000,00		417.432.000											Dinas Sosial, Pemberdayaan Perempuan, Perlindungan Anak, Pengendalian Penduduk, dan Keluarga Berencana	
	16.00.5.2	Program Keluarga Berencana	Cakupan peserta KB Aktif	N/A	75,2	2.901.234.475,00		2.901.234.475											Dinas Sosial, Pemberdayaan Perempuan, Perlindungan Anak, Pengendalian Penduduk, dan Keluarga Berencana	
	17.00.5.2	Program Peningkatan Kesejahteraan Keluarga	Persentase kelompok UPPKS aktif	N/A		1.593.302.349,00		1.593.302.349											Dinas Sosial, Pemberdayaan Perempuan, Perlindungan Anak, Pengendalian Penduduk, dan Keluarga Berencana	
	18.00.5.2	Program Ketahanan Keluarga Balita, Remaja dan Lanjut Usia	Persentase keluarga balita, keluarga remaja, lansia yang menjadi anggota BKB, BKR dan BKL	N/A	67%	453.658.400,00		453.658.400											Dinas Sosial, Pemberdayaan Perempuan, Perlindungan Anak, Pengendalian Penduduk, dan Keluarga Berencana	
	19.00.5.2	Program Pengendalian Penduduk dan Keluarga Berencana	TFR per WUS (15 s/d 49 tahun)	N/A	1,67	2.892.157.959,00		2.892.157.959											Dinas Sosial, Pemberdayaan Perempuan,	

No.	Kode	Urusan/Bidang Urusan Pemerintahan Daerah dan Program	Indikator Kinerja Program (Outcome)	Kondisi Awal (2018)	Capaian Kinerja RPJMD pada Tahun 2023 (Akhir Periode RPJMD)		Realisasi Capaian Kinerja RKPD s/d Tahun Lalu (2019-2021)		Target Kinerja dan Anggaran RKPD Tahun berjalan yang dievaluasi (2022)		Realisasi Capaian Kinerja dan Anggaran RKPD yang dievaluasi (2022)		Tingkat Capaian Kinerja dan Realisasi Anggaran RKPD (5)		Realisasi Kinerja dan Anggaran RKPD s/d Tahun 2022		Tingkat Capaian Kinerja & Realisasi Anggaran RPJMD s/d Tahun 2022		Perangkat Daerah Penanggung Jawab	Ket.	
					Target	Rp	K	Rp	K	Rp	K	Rp	K	Rp	K	Rp	K	Rp			
1	2	3	4		5		6		7		8		9=8/7x100%		10=6+8		11=10/5x100%		12	13	
			Cakupan peserta KB Aktif	N/A	75,4															Perlindungan Anak, Pengendalian Penduduk, dan Keluarga Berencana	
			Persentase keluarga kelompok kegiatan Tribina aktif	N/A	67,5%																
			persentase kelompok UPPKS Aktif	N/A	94,64%																
	2.14.02.0.00.00	PROGRAM PENGENDALIAN PENDUDUK	TFR per WUS (15 s/d 49 tahun)	N/A	1,74	1.288.066.180,50	1,79	190.698.285	1,74	325.270.000	1,79	34.382.712								Dinas Sosial, Pemberdayaan Perempuan, Perlindungan Anak, Pengendalian Penduduk, dan Keluarga Berencana	
	2.14.03.0.00.00	PROGRAM PEMBINAAN KELUARGA BERENCANA (KB)	Cakupan peserta KB Aktif	N/A	75,5	12.777.080.318,50	73,33	1.675.101.226	75,0	2.928.101.000	73,33	28.895.752								Dinas Sosial, Pemberdayaan Perempuan, Perlindungan Anak, Pengendalian Penduduk, dan Keluarga Berencana	
	2.14.04.0.00.00	PROGRAM PEMBERDAYAAN DAN PENINGKATAN KELUARGA SEJAHTERA (KSI)	Persentase keluarga kelompok kegiatan Tribina aktif	N/A	86%	7.801.279.439,00	96,35%	1.621.796.540	85,5%	6.251.180.000	96,35%	125.854.480								Dinas Sosial, Pemberdayaan Perempuan, Perlindungan Anak, Pengendalian Penduduk, dan Keluarga Berencana	
			persentase kelompok UPPKS Aktif	N/A	92,75%		93,36%		92,50%		93,36%										
			Perhubungan																		
	08.00.5.2	Program Rehabilitasi dan Pemeliharaan Prasarana dan Fasilitas JALAJ	persentase penurunan titik kemacetan	N/A	73%	1.458.031.629,00		1.458.031.629												Dinas Perhubungan	
	27.00.5.2	Program Pengendalian Penyelenggaraan Perparkiran	Kontribusi retribusi pelayanan parkir terhadap PAD	N/A	1,01%	1.043.672.500,00		1.043.672.500												Dinas Perhubungan	
	09.00.5.2	Program Peningkatan Kelaikan Pengoperasian Kendaraan Bermotor	Persentase menurunnya pelanggaran laik jalan kendaraan orang dan barang	N/A	1%	2.059.812.324,00		2.059.812.324												Dinas Perhubungan	
	10.00.5.2	Peningkatan Pelayanan Angkutan	Persentase Angkutan Umum yang Melayani Wilayah yang Telah Tersedia Jaringan Jalan Untuk Jaringan Jalan Kota	N/A	100%	885.498.600,00		885.498.600												Dinas Perhubungan	
	21.00.5.2	Program Peningkatan dan Pengamanan Lalu Lintas	Persentase Ruas Jalan yang Memenuhi Standar Keselamatan Lalu Lintas	N/A	61%	7.467.329.562,00		7.467.329.562												Dinas Perhubungan	
	25.00.5.2	Program Pengendalian Ketertiban Lalu Lintas dan Angkutan Jalan	Persentase kepemilikan KIR angkutan umum	N/A	13,86%	1.604.763.000,00		1.604.763.000												Dinas Perhubungan	
	28.00.5.2	Program Pengendalian Lalu Lintas	persentase penurunan titik kemacetan	N/A	68%	10.221.863.389,00		10.221.863.389												Dinas Perhubungan	
	29.00.5.2	Program Pengelolaan perparkiran	Kontribusi retribusi pelayanan parkir terhadap PAD	N/A	1,01%	1.187.319.000,00		1.187.319.000												Dinas Perhubungan	
	29.00.5.2	Program Pelayanan Angkutan Darat	Persentase layanan angkutan darat	N/A	65%	2.986.365.670,00		2.986.365.670												Dinas Perhubungan	
			Persentase kepemilikan KIR angkutan umum	N/A	13,00%																

No.	Kode	Urusan/Bidang Urusan Pemerintahan Daerah dan Program	Indikator Kinerja Program (Outcome)	Kondisi Awal (2018)	Capaian Kinerja RPJMD pada Tahun 2023 (Akhir Periode RPJMD)		Realisasi Capaian Kinerja RKPD s/d Tahun Lalu (2019-2021)		Target Kinerja dan Anggaran RKPD Tahun berjalan yang dievaluasi (2022)		Realisasi Capaian Kinerja dan Anggaran RKPD yang dievaluasi (2022)		Tingkat Capaian Kinerja dan Realisasi Anggaran RKPD (5)		Realisasi Kinerja dan Anggaran RKPD s/d Tahun 2022		Tingkat Capaian Kinerja & Realisasi Anggaran RPJMD s/d Tahun 2022		Perangkat Daerah Penanggung Jawab	Ket.
					Target	Rp	K	Rp	K	Rp	K	Rp	K	Rp	K	Rp	K	Rp		
1	2	3	4		5		6		7		8		9=8/7x100%		10=6+8		11=10/5x100%		12	13
	2.15.02.0.00.00	PROGRAM PENYELENGGARAAN LALU LINTAS DAN ANGKUTAN JALAN (LLA-D)	persentase penurunan titik kemacetan	N/A	10%	42.118.932.331,00	12%	10.402.772.153	9%	8.075.380.624	12%	976.360.000							Dinas Perhubungan	
			Persentase layanan angkutan darat (jumlah angkutan darat/jumlah penumpang Load Factor)	N/A	27,30%	-	31,47%	-			31,47%									
			Persentase kepemilikan KIR angkutan umum	N/A	63,00%	-	-	-	62,50%		85,45%									
			Kontribusi retribusi pelayanan parkir terhadap PAD	N/A	1,05%	27.475.371.101,00	1,01%	5.259.865.705	1,03%	2.580.958.728	1,01%								Dinas Perhubungan	
			Komunikasi dan Informatika																	
	15.00.5.2	Program Pelayanan dan Pengelolaan Informasi Publik	Persentase pengelolaan informasi publik	N/A	79,00%	3.117.064.751,00		3.117.064.751											Dinas Komunikasi dan Informatika	
	17.00.5.2	Program Peningkatan Penyelenggaraan Komunikasi Publik	Persentase perangkat daerah yang terkoneksi dengan jaringan komunikasi	N/A	52,94%	1.358.689.598,00		1.358.689.598											Dinas Komunikasi dan Informatika	
	16.00.5.2	Program Pengelolaan Aplikasi Informatika	Persentase aplikasi informasi yang terintegrasi	N/A	12,24%	25.033.497.493,00		25.033.497.493											Dinas Komunikasi dan Informatika	
	18.00.5.2	Program Pengelolaan Informasi dan Komunikasi Publik	Persentase informasi yang terlayani dan terpublikasi	N/A	81,00%	1.917.754.871,00		1.917.754.871											Dinas Komunikasi dan Informatika	
			Persentase pengaduan yang ditindaklanjuti	N/A	55,65%	-		-												
	2.16.02.0.00.00	PROGRAM INFORMASI DAN KOMUNIKASI PUBLIK	Persentase masyarakat yang menjadi sasaran penyebaran informasi publik, mengetahui kebijakan dan program prioritas	N/A	72,00%	20.535.634.332,00	69,00%	6.726.449.396	71,00%	3.090.301.332	69,00%	558.784.708							Dinas Komunikasi dan Informatika	
	2.16.03.0.00.00	PROGRAM APLIKASI INFORMATIKA	Persentase aplikasi informasi yang terintegrasi	N/A	100%	57.074.798.418,00	82,00%	18.847.977.984	94,55%	10.596.206.223	82,00%	472.571.290							Dinas Komunikasi dan Informatika	
			Koperasi, Usaha Kecil dan Menengah																	
	15.00.5.2	Program Pengembangan Koperasi	Persentase koperasi aktif yang dibina	N/A	72,16%	1.558.354.294,00		1.558.354.294											Dinas Koperasi, Perindustrian dan Perdagangan	
	16.00.5.2	Program Pengawasan Koperasi	Persentase koperasi yang dinilai sehat	N/A	37,67%	464.660.400,00		464.660.400											Dinas Koperasi, Perindustrian dan Perdagangan	
	17.00.5.2	Program pengembangan usaha mikro	Persentase Pertumbuhan Unit Usaha Mikro yang naik menjadi usaha kecil	N/A	11,22%	1.562.544.084,00		1.562.544.084											Dinas Koperasi, Perindustrian dan Perdagangan	
	18.00.5.2	Program pembinaan lingkungan sosial di bidang Usaha Mikro	Persentase WUB Mikro yang diberdayakan	N/A	14,47%	1.092.067.900,00		1.092.067.900											Dinas Koperasi, Perindustrian dan Perdagangan	
	19.00.5.2	Program Pembinaan Koperasi	Persentase koperasi aktif	N/A	79,85%	875.452.976,96		875.452.977											Dinas Koperasi, Perindustrian dan Perdagangan	
	17.00.5.2	Program pengembangan usaha mikro	Persentase Pertumbuhan Unit Usaha Mikro yang naik menjadi usaha kecil	N/A	40,79%	635.010.750,00		635.010.750											Dinas Koperasi, Perindustrian dan Perdagangan	
	18.00.5.2	Program Pembinaan Lingkungan Sosial di Bidang Usaha Mikro	Persentase WUB Mikro yang diberdayakan	N/A	22,91%	517.464.960,00		517.464.960											Dinas Koperasi, Perindustrian dan Perdagangan	
	2.17.03.0.00.00	PROGRAM PENGAWASAN DAN PEMERIKSAAN KOPERASI	Persentase koperasi aktif	N/A	57,97%	601.169.778,00	47,30%	57.070.112	52,70%	132.523.000	47,30%	58.050.000							Dinas Koperasi, Perindustrian dan Perdagangan	
	2.17.05.0.00.00	PROGRAM PENDIDIKAN DAN LATIHAN PERKOPERASIAN	Persentase SDM Koperasi yang dididik dan dilatih	N/A	68,51%	2.237.154.499,00	53,36%	792.995.550	62,00%	495.597.800	53,36%	50.436.952							Dinas Koperasi, Perindustrian dan Perdagangan	

No.	Kode	Usuran/Bidang Usuran Pemerintahan Daerah dan Program	Indikator Kinerja Program (Outcome)	Kondisi Awal (2018)	Capaian Kinerja RPJMD pada Tahun 2023 (Akhir Periode RPJMD)		Realisasi Capaian Kinerja RKPD s/d Tahun Lalu (2019-2021)		Target Kinerja dan Anggaran RKPD Tahun berjalan yang dievaluasi (2022)		Realisasi Capaian Kinerja dan Anggaran RKPD yang dievaluasi (2022)		Tingkat Capaian Kinerja dan Realisasi Anggaran RKPD (5)		Realisasi Kinerja dan Anggaran RKPD s/d Tahun 2022		Tingkat Capaian Kinerja & Realisasi Anggaran RPJMD s/d Tahun 2022		Perangkat Daerah Penanggung Jawab	Ket.
					Target	Rp	K	Rp	K	Rp	K	Rp	K	Rp	K	Rp	K	Rp		
					5		6		7		8		9=8/7x100%		10=6+8		11=10/5x100%			
2.17.06.0.00.00		PROGRAM PEMBERDAYAAN DAN PERLINDUNGAN KOPERASI	Persentase koperasi yang diberdayakan dan dilindungi	N/A	73,78%	1.558.936.010,00	79,71%	345.362.970	67,19%	294.967.000	79,71%	13.346.952							Dinas Koperasi, Perindustrian dan Perdagangan	
2.17.04.0.00.00		PROGRAM PENILAIAN KESEHATAN KSP/USP KOPERASI	Persentase Penilaian Kesehatan KSP/USP	N/A	91%	874.310.012,00	79,25%	181.550.512	88,55%	200.450.000	79,25%	5.911.752							Dinas Koperasi, Perindustrian dan Perdagangan	
2.17.08.0.00.00		PROGRAM PENGEMBANGAN UMKM	Persentase Pertumbuhan Unit Usaha Mikro yang naik menjadi usaha kecil	N/A	3,60%	4.533.789.540,00	5,00%	2.780.781.066	3,50%	188.051.200	5,00%	102.590.000							Dinas Koperasi, Perindustrian dan Perdagangan	
2.17.07.0.00.00		PROGRAM PEMBERDAYAAN USAHA MENENGAH, USAHA KECIL, DAN USAHA MIKRO (UMKM)	Persentase WUB Mikro yang diberdayakan	N/A	5,46%	9.639.870.595,00	6,75%	1.681.543.850	5,18%	2.628.125.900	6,75%	51.355.864							Dinas Koperasi, Perindustrian dan Perdagangan	
		Penanaman Modal																		
16.00.5.2		Program Pengendalian dan Promosi Penanaman Modal	Persentase ketaatan pelaku investasi terhadap peraturan Perundang-undangan	N/A	20%	299.443.654,00		299.443.654											Dinas Tenaga Kerja, Penanaman Modal dan Belayanan Terpadu	
20.00.5.2		Program Pengembangan Iklim Penanaman Modal	Persentase kebijakan penanaman modal yang ditindak lanjuti	N/A	20%	457.486.832,00		457.486.832											Dinas Tenaga Kerja, Penanaman Modal dan Belayanan Terpadu	
17.00.5.2		Program Pengolahan Data dan Informasi	Persentase tersedianya data perizinan, non perizinan dan penanaman modal	N/A	12%	400.308.750,00		400.308.750											Dinas Tenaga Kerja, Penanaman Modal dan Belayanan Terpadu	
18.00.5.2		Program Penyelenggaraan Pelayanan Non Perizinan	Persentase kesesuaian layanan non perizinan yang diterbitkan dengan peraturan perundang-undangan yang berlaku	N/A	75%	275.160.000,00		275.160.000											Dinas Tenaga Kerja, Penanaman Modal dan Belayanan Terpadu	
19.00.5.2		Program Penyelenggaraan Pelayanan Perizinan	Persentase kesesuaian layanan perizinan yang diterbitkan dengan peraturan perundang-undangan yang berlaku	N/A	75%	807.215.000,00		807.215.000											Dinas Tenaga Kerja, Penanaman Modal dan Belayanan Terpadu	
20.00.5.2		Program Pengembangan Iklim Penanaman Modal	Persentase peningkatan jumlah minat investor	N/A	30%	781.270.000,00		781.270.000											Dinas Tenaga Kerja, Penanaman Modal dan Belayanan Terpadu	
21.00.5.2		Program Pengendalian, Data dan Informasi	persentase sistem informasi yang dapat diakses masyarakat	N/A	15,00%	435.625.000,00		435.625.000											Dinas Tenaga Kerja, Penanaman Modal dan Belayanan Terpadu	
22.00.5.2		Program Pelayanan Perizinan dan Non Perizinan Ekonomi, Pariwisata dan Sosial Budaya	persentase penerbitan ijin dan non izin ekonomi, pariwisata dan sosial budaya	N/A	82,5%	140.000.000,00		140.000.000											Dinas Tenaga Kerja, Penanaman Modal dan Belayanan Terpadu Satu Pintu	
23.00.5.2		Program Pelayanan Perizinan dan Non Perizinan Pekerjaan Umum	Persentase penerbitan ijin dan non ijin pekerjaan umum	N/A	82,50%	1.490.601.800,00		1.490.601.800											Dinas Tenaga Kerja, Penanaman Modal dan Belayanan Terpadu	
			Persentase realisasi target retribusi IMB	N/A	100,00%	-		-												
2.18.02.0.00.00		PROGRAM PENGEMBANGAN IKLIM PENANAMAN MODAL	Persentase realisasi penanaman modal	N/A	80%	505.207.500,00	50,12%	133.695.500	75%	100.000.000	50,12%								Dinas Tenaga Kerja, Penanaman Modal dan Belayanan Terpadu	

No.	Kode	Urusan/Bidang Urusan Pemerintahan Daerah dan Program	Indikator Kinerja Program (Outcome)	Kondisi Awal (2018)	Capaian Kinerja RPJMD pada Tahun 2023 (Akhir Periode RPJMD)		Realisasi Capaian Kinerja RKPD s/d Tahun Lalu (2019-2021)		Target Kinerja dan Anggaran RKPD Tahun berjalan yang dievaluasi (2022)		Realisasi Capaian Kinerja dan Anggaran RKPD yang dievaluasi (2022)		Tingkat Capaian Kinerja dan Realisasi Anggaran RKPD (5)		Realisasi Kinerja dan Anggaran RKPD s/d Tahun 2022		Tingkat Capaian Kinerja & Realisasi Anggaran RPJMD s/d Tahun 2022		Perangkat Daerah Penanggung Jawab	Ket.	
					Target	Rp	K	Rp	K	Rp	K	Rp	K	Rp	K	Rp	K	Rp			
1	2	3	4		5		6		7		8		9=8/7x100%		10=6+8		11=10/5x100%		12	13	
	2.18.03.0.00.00	PROGRAM PROMOSI PENANAMAN MODAL	Persentase peningkatan jumlah minat investor	N/A	60%	176.365.000,00			50%	110.000.000										Dinas Tenaga Kerja, Penanaman Modal dan Belayanan Terpadu	
	2.18.06.0.00.00	PROGRAM PENGELOLAAN DATA DAN SISTEM INFORMASI PENANAMAN MODAL	persentase sistem informasi yang dapat diakses masyarakat	N/A	100%	593.627.724,00	80%	172.641.248	90%	197.000.000	80%	12.268.904								Dinas Tenaga Kerja, Penanaman Modal dan Belayanan Terpadu Satu Pintu	
	2.18.05.0.00.00	PROGRAM PENGENDALIAN PELAKSANAAN PENANAMAN MODAL	persentase ketaatan pelaku usaha wajib LKPM	N/A	80%	1.504.386.900,00	70%	260.620.856	75,00%	469.415.000	70%	-								Dinas Tenaga Kerja, Penanaman Modal dan Belayanan Terpadu	
	2.18.04.0.00.00	PROGRAM PELAYANAN PENANAMAN MODAL	persentase penerbitan ijin dan non izin ekonomi, pariwisata dan sosial budaya	N/A	90%	1.856.365.952,00	93%	923.292.476	87,50%	1.347.246.450	92,56%	259.226.420								Dinas Tenaga Kerja, Penanaman Modal dan Belayanan Terpadu	
			Persentase penerbitan ijin dan non ijin pekerjaan umum	N/A	90%	1.654.721.450,00	93%	-	87,50%		92,68%									Dinas Tenaga Kerja, Penanaman Modal dan Belayanan Terpadu	
			Persentase realisasi target retribusi IMB	N/A	100%	810.000.000,00	82%	-	100,00%		81,91%									Dinas Tenaga Kerja, Penanaman Modal dan Belayanan Terpadu	
		Kepemudaan dan Olahraga																			
	18.00.5.2	Program Peningkatan Prestasi Olahraga	persentase Keikutsertaan Masyarakat Kota Malang Pada Event Olahraga	N/A	0,10%	771.310.200,00		771.310.200												Dinas Kepemudaan, Olahraga dan Pariwisata	
	15.00.5.2	Program peningkatan peran serta kepemudaan	Persentase pemuda Kota Malang yang mengikuti kegiatan kepemudaan	0,18%	1%	1.628.897.804,00		1.628.897.804												Dinas Kepemudaan, Olahraga dan Pariwisata	
	16.00.5.2	Program peningkatan upaya penumbuhan kewirausahaan dan kecakapan hidup	Capaian kegiatan pembinaan kewirausahaan pemuda	N/A		456.622.500,00		456.622.500												Dinas Kepemudaan, Olahraga dan Pariwisata	
	17.00.5.2	Program Pembinaan dan Pemasyarakatan Olahraga	persentase cabor berprestasi	N/A	4,00%	1.071.235.813,00		1.071.235.813												Dinas Kepemudaan, Olahraga dan Pariwisata	
	19.00.5.2	Program peningkatan sarana dan prasarana olahraga	Capaian kegiatan peningkatan sarana dan prasarana olahraga	N/A		2.573.682.854,45		2.573.682.854												Dinas Kepemudaan, Olahraga dan Pariwisata	
	20.00.5.2	Program Pembinaan Kepemudaan	Persentase pemuda Kota Malang yang mengikuti kegiatan kepemudaan	0,18%	1%	524.545.500,00		524.545.500												Dinas Kepemudaan, Olahraga dan Pariwisata	
	21.00.5.2	Program Pembinaan Keolahragaan	persentase Keikutsertaan Masyarakat Kota Malang Pada Event Olahraga	N/A	0,12%	5.037.343.440,00		5.037.343.440												Dinas Kepemudaan, Olahraga dan Pariwisata	
			persentase cabor berprestasi	N/A	5,00%			-													
	2.19.02.0.00.00	PROGRAM PENGEMBANGAN KAPASITAS DAYA SAING KEPEMUDAAN	Persentase pemuda Kota Malang yang mengikuti kegiatan kepemudaan	0,18%	1%	4.972.552.580,00	1%	1.364.612.000	1%	1.544.715.000	1%	93.601.900								Dinas Kepemudaan, Olahraga dan Pariwisata	
	2.19.04.0.00.00	PROGRAM PENGEMBANGAN KAPASITAS KEPRAMUKAAN	pertumbuhan anggota pramuka di Kota Malang	N/A	12,10%	1.650.000.000,00	1,00%	593.903.360	11,80%	500.000.000	1,00%	250.000.000								Dinas Kepemudaan, Olahraga dan Pariwisata	

No.	Kode	Urusan/Bidang Urusan Pemerintahan Daerah dan Program	Indikator Kinerja Program (Outcome)	Kondisi Awal (2018)	Capaian Kinerja RPJMD pada Tahun 2023 (Akhir Periode RPJMD)		Realisasi Capaian Kinerja RKPD s/d Tahun Lalu (2019-2021)		Target Kinerja dan Anggaran RKPD Tahun berjalan yang dievaluasi (2022)		Realisasi Capaian Kinerja dan Anggaran RKPD yang dievaluasi (2022)		Tingkat Capaian Kinerja dan Realisasi Anggaran RKPD (5)		Realisasi Kinerja dan Anggaran RKPD s/d Tahun 2022		Tingkat Capaian Kinerja & Realisasi Anggaran RPJMD s/d Tahun 2022		Perangkat Daerah Penanggung Jawab	Ket.
					Target	Rp	K	Rp	K	Rp	K	Rp	K	Rp	K	Rp	K	Rp		
1	2	3	4		5		6		7		8		9=8/7x100%		10=6+8		11=10/5x100%		12	13
	2.19.03.0.00.00	PROGRAM PENGEMBANGAN KAPASITAS DAYA SAING KEPOLAHARAAN	persentase Keikutsertaan Masyarakat Kota Malang Pada Event Olahraga	N/A	0,16%	19.605.618.849,00	0,005%	16.023.803.093	0,15%	26.469.077.602	0,005%	7.772.628.500							Dinas Kepemudaan, Olahraga dan Pariwisata	
			persentase cabor berprestasi	N/A	5,0%	36.712.789.700,00	0,0%	-	5,0%	-	0,0%	-								
			Statistik																	
	15.00.5.2	Program Pengelolaan Data dan Informasi Statistik	Persentase keterisian e-database SIPD	N/A	80%	948.228.800,00		948.228.800											Dinas Komunikasi dan Informatika	
	16.00.5.2	Program Penyelenggaraan	Persentase keterisian e-database SIPD	N/A	82%	690.308.695,00		690.308.695											Dinas Komunikasi dan Informatika	
	2.20.02.0.00.00	Program Penyelenggaraan Persandian	Persentase keterisian e-database SIPD	N/A	100%	4.267.151.002,00	48%	974.348.200	100%	619.655.204	48%	85.700.000							Dinas Komunikasi dan Informatika	
	15.00.5.2	Program Pengelolaan Persandian	Persentase Dokumen Wajib yang Dirahasiakan	N/A	72%	232.113.500,00		232.113.500											Dinas Komunikasi dan Informatika	
	16.00.5.2	Program Penyelenggaraan Pengamanan Informasi	Persentase Dokumen Wajib yang Dirahasiakan	N/A	74%	440.440.040,00		440.440.040											Dinas Komunikasi dan Informatika	
	2.21.02.0.00.00	PROGRAM PENYELENGGARAAN PERSANDIAN UNTUK PENGAMANAN INFORMASI	Tingkat keamanan informasi pemerintah	N/A	29%	1.191.381.144,00	17%	308.419.236	24%	312.608.908	17%	10.857.628							Dinas Komunikasi dan Informatika	
			Kebudayaan																	
	15.00.5.2	Program Pengelolaan Keragaman dan Kekayaan Budaya	Persentase kelestarian keanekaragaman dan kekayaan budaya yang dibina	N/A	45%	5.839.573.927,73		5.839.573.928											Dinas Pendidikan dan Kebudayaan	
			Persentase kelestarian keanekaragaman seni tradisional dan budaya yang dibina	N/A	38%	-		-												
	2.22.02.0.00.00	PROGRAM PENGEMBANGAN KEBUDAYAAN	Persentase kelestarian keanekaragaman dan kekayaan budaya yang dibina	N/A	59%	1.832.509.108,75	80%	402.582.500	57%	896.830.000	80%	17.640.000							Dinas Pendidikan dan Kebudayaan	
	2.22.03.0.00.00	PROGRAM PENGEMBANGAN Kesenian Tradisional	Persentase Peningkatan Lembaga Kesenian Tradisional yang Aktif	N/A	38%	1.334.164.516,00	46,80%	456.809.500	37%	211.020.000	46,80%	-							Dinas Pendidikan dan Kebudayaan	
	2.22.04.0.00.00	PROGRAM PEMBINAAN SEJARAH	Persentase Peningkatan Pelaku Sejarah	N/A	14%	546.251.325,00		162.900.000	13%	54.050.000		-							Dinas Pendidikan dan Kebudayaan	
	2.22.06.0.00.00	PROGRAM PENGELOLAAN PERMUSEUMAN	Persentase Peningkatan Pengunjung Museum	N/A	45%	4.591.060.850,00	35%	1.255.783.000	40%	1.509.050.000	35%	-							Dinas Pendidikan dan Kebudayaan	
	2.22.05.0.00.00	PROGRAM PELESTARIAN DAN PENGELOLAAN CAGAR BUDAYA	Persentase Cagar Budaya yang Dilestarikan	N/A	10%	1.354.681.750,00	4,57%	545.835.000	6,70%	237.190.000	4,57%	35.280.000							Dinas Pendidikan dan Kebudayaan	
			Perpustakaan																	
	17.00.5.2	Program Pengembangan Budaya Baca dan Pembinaan	Persentase cakupan wilayah operasional perpustakaan keliling di 57 kelurahan	N/A	70%	1.146.780.400,00		1.146.780.400											Dinas Perpustakaan Umum dan Arsip	
	16.00.5.2	Program Pelestarian dan Pengembangan Koleksi Perpustakaan	Persentase peningkatan koleksi yang terdigitalisasi	N/A	10%	673.712.840,00		673.712.840											Dinas Perpustakaan Umum dan Arsip	
	18.00.5.2	Program Pelestarian dan Pengembangan Koleksi Perpustakaan	Persentase peningkatan koleksi yang terdigitalisasi	N/A	12%	442.838.150,00		442.838.150											Dinas Perpustakaan Umum dan Arsip	
	19.00.5.2	Program Pengembangan Budaya Baca dan Pembinaan Perpustakaan	Persentase cakupan wilayah operasional perpustakaan keliling di 57 kelurahan	N/A	80%	298.986.500,00		298.986.500											Dinas Perpustakaan Umum dan Arsip Daerah	

No.	Kode	Urusan/Bidang Urusan Pemerintahan Daerah dan Program	Indikator Kinerja Program (Outcome)	Kondisi Awal (2018)	Capaian Kinerja RPJMD pada Tahun 2023 (Akhir Periode RPJMD)		Realisasi Capaian Kinerja RKPD s/d Tahun Lalu (2019-2021)		Target Kinerja dan Anggaran RKPD Tahun berjalan yang dievaluasi (2022)		Realisasi Capaian Kinerja dan Anggaran RKPD yang dievaluasi (2022)		Tingkat Capaian Kinerja dan Realisasi Anggaran RKPD (5)		Realisasi Kinerja dan Anggaran RKPD s/d Tahun 2022		Tingkat Capaian Kinerja & Realisasi Anggaran RPJMD s/d Tahun 2022		Perangkat Daerah Penanggung Jawab	Ket.		
					Target	Rp	K	Rp	K	Rp	K	Rp	K	Rp	K	Rp	K	Rp			K	Rp
					5		6		7		8		9=8/7x100%		10=6+8		11=10/5x100%				12	13
	2.23.02.0.00.00	PROGRAM PEMBINAAN PERPUSTAKAAN	Persentase peningkatan koleksi yang terdigitalisasi	N/A	20%	4.575.218.367,00	23,88%	1.430.852.486	17%	847.037.959	23,88%	60.404.363							Dinas Perpustakaan Umum dan Arsip			
			Persentase cakupan wilayah operasional perpustakaan keiling di 57 kelurahan	N/A	100%		90%	-	100%		90%								Dinas Perpustakaan Umum dan Arsip			
	2.23.03.0.00.00	PROGRAM PELESTARIAN KOLEKSI NASIONAL DAN NASKAH KUNO	Persentase koleksi nasional dan naskah kuno yang dilestarikan	N/A	5%	257.500.000,00		-	5%										Dinas Perpustakaan Umum dan Arsip Daerah			
	15.00.5.2	PROGRAM PENGELOLAAN ARSIP Daerah	Persentase dokumen arsip yang wajib dikelola sesuai kaidah kearsipan	N/A	11,50%	780.779.971,00		780.779.971											Dinas Perpustakaan Umum dan Arsip			
	2.24.02.0.00.00	PROGRAM PENGELOLAAN ARSIP	Persentase dokumen arsip yang wajib dikelola sesuai kaidah kearsipan	N/A	42%	948.037.192,00	39,13%	212.674.500	40,00%	140.842.912	39,13%	51.064.908							Dinas Perpustakaan Umum dan Arsip			
	2.24.04.0.00.00	PROGRAM PERIZINAN PENGGUNAAN ARSIP	persentase instrumen penggunaan arsip tertutup yang ditetapkan	N/A	100%	2.000.000,00		-	-										Dinas Perpustakaan Umum dan Arsip			
	2.24.03.0.00.00	PROGRAM PERLINDUNGAN DAN PENYELESAIAN ARSIP	persentase Perangkat Daerah yang telah melaksanakan penyelamatan arsip	N/A	13%	111.000.000,00		-	-										Dinas Perpustakaan Umum dan Arsip			
	18.00.5.2	Program Pengembangan Potensi Perikanan	Persentase peningkatan produksi perikanan	N/A	5,0%	905.080.500,00		905.080.500											Dinas Ketahanan Pangan dan Pertanian			
	19.00.5.2	Program Peningkatan Perikanan	Persentase peningkatan produksi perikanan	N/A	5%	909.799.500,00		909.799.500											Dinas Ketahanan Pangan dan Pertanian			
	3.25.04.0.00.00	PROGRAM PENGELOLAAN PERIKANAN BUDIDAYA	Persentase peningkatan produksi perikanan	N/A	2,50%	4.328.338.025,00	3,00%	1.376.748.900	2,50%	1.952.868.000	3,00%	64.640.000							Dinas Ketahanan Pangan dan Pertanian			
	3.25.06.0.00.00	PROGRAM PENGOLAHAN DAN PEMASARAN HASIL PERIKANAN	Penambahan jumlah pelaku usaha pengolahan dan pemasaran hasil perikanan yang memenuhi persyaratan dan standar	N/A	13 pelaku usaha	619.294.680,00	13	328.043.800	13 pelaku usaha	180.000.000	13								Dinas Ketahanan Pangan dan Pertanian			
	15.00.5.2	Program Pembinaan dan Pengembangan Ekonomi Kreatif	Persentase meningkatnya pelaku ekonomi kreatif yang dibina	N/A	50%	1.370.558.009,00		1.370.558.009											Dinas Kepemudaan, Olah Raga dan			
	16.00.5.2	Program Pengembangan Destinasi dan Sumber Daya Pariwisata	Persentase destinasi wisata yang dibina	N/A	65%	2.247.522.757,00		2.247.522.757											Dinas Kepemudaan, Olah Raga dan Pariwisata			
	17.00.5.2	Program Pengembangan Destinasi dan Industri Pariwisata	Persentase destinasi wisata yang dibina	N/A	25%	1.322.974.414,83		1.322.974.415											Dinas Kepemudaan, Olah Raga dan Pariwisata			
	18.00.5.2	Program Pemasaran Pariwisata dan Pengembangan Ekonomi Kreatif	Persentase pengembangan ekonomi kreatif	N/A	25%	313.118.900,00		313.118.900											Dinas Kepemudaan, Olah Raga dan Pariwisata			
	3.26.02.0.00.00	PROGRAM PENINGKATAN DAYA TARIK DESTINASI PARIWISATA	Persentase destinasi wisata yang dibina	N/A	65%	9.543.028.000,00	55%	1.389.982.420	60%	3.304.765.000	55%	76.007.000							Dinas Kepemudaan, Olah Raga dan Pariwisata			
			persentase industri pariwisata yang dibina	N/A	60%	249.452.500,00	32%	-	48%		32%								Dinas Kepemudaan, Olah Raga dan			

No.	Kode	Urusan/Bidang Urusan Pemerintahan Daerah dan Program	Indikator Kinerja Program (Outcome)	Kondisi Awal (2018)	Capaian Kinerja RPJMD pada Tahun 2023 (Akhir Periode RPJMD)		Realisasi Capaian Kinerja RKPD s/d Tahun Lalu (2019-2021)		Target Kinerja dan Anggaran RKPD Tahun berjalan yang dievaluasi (2022)		Realisasi Capaian Kinerja dan Anggaran RKPD yang dievaluasi (2022)		Tingkat Capaian Kinerja dan Realisasi Anggaran RKPD (5)		Realisasi Kinerja dan Anggaran RKPD s/d Tahun 2022		Tingkat Capaian Kinerja & Realisasi Anggaran RPJMD s/d Tahun 2022		Perangkat Daerah Penanggung Jawab	Ket.
					Target	Rp	K	Rp	K	Rp	K	Rp	K	Rp	K	Rp	K	Rp		
1	2	3	4		5		6		7		8		9=8/7x100%		10=6+8		11=10/5x100%		12	13
	3.26.05.0.00.00	PROGRAM PENGEMBANGAN SUMBER DAYA PARIWISATA DAN EKONOMI KREATIF	persentase pengembangan ekonomi kreatif	N/A	50%	4.575.984.080,00	15,96%	996.260.400	40%	2.680.642.580	15,96%	40.577.500							Dinas Kepemudaan, Olah Raga dan Pariwisata	
	3.26.03.0.00.00	PROGRAM PEMASARAN PARIWISATA	persentase pemasaran Pariwisata	N/A	60%	744.558.000,00	50%	261.615.400	52%	100.000.000	50%	32.880.000							Dinas Kepemudaan, Olah Raga dan Pariwisata	
	3.26.04.0.00.00	PROGRAM PENGEMBANGAN EKONOMI KREATIF MELALUI PEMANFAATAN DAN PERLINDUNGAN HAK KEKAYAAN INTELEKTUAL	Persentase pertumbuhan pelaku ekonomi kreatif pada 7 subsektor yang mendapat pembekalan sertifikasi HKI	N/A	16%	95.000.000,00	-	-	14%	40.000.000	-	40.000.000							Dinas Kepemudaan, Olah Raga dan Pariwisata	
		Pertanian																		
	17.00.5.2	Program Peningkatan Produksi Peternakan	Persentase Peningkatan Produksi Peternakan	N/A	15%	218.328.980,00		218.328.980											Dinas Ketahanan Pangan dan Pertanian	
	18.00.5.2	Program Pengawasan dan Pengendalian Kesehatan Hewan dan Kesehatan Masyarakat Veteriner	Persentase Pengendalian Kesehatan Hewan dan Kesehatan Masyarakat Veteriner	N/A	2%	380.126.000,00		380.126.000											Dinas Ketahanan Pangan dan Pertanian	
	51.00.5.2	Program Peningkatan Produksi Tanaman	Persentase Peningkatan Produktivitas Tanaman	N/A	2%	730.642.200,00		730.642.200											Dinas Ketahanan Pangan dan Pertanian	
	20.00.5.2	Program Peningkatan Pertanian	Persentase peningkatan produksi pertanian	N/A	2%	353.305.250,00		353.305.250											Dinas Ketahanan Pangan dan Pertanian	
	21.00.5.2	Program Peningkatan Peternakan dan Kesehatan Hewan	Persentase peningkatan produksi peternakan	N/A	2%	266.891.100,00		266.891.100											Dinas Ketahanan Pangan dan Pertanian	
			Persentase peningkatan pemeriksaan sampel pangan asal hewan	N/A	15%	-		-											Dinas Ketahanan Pangan dan Pertanian	
			Persentase peningkatan pelayanan kesehatan hewan	N/A	2%	-		-											Dinas Ketahanan Pangan dan Pertanian	
	3.27.03.0.00.00	PROGRAM PENYEDIAAN DAN PENGEMBANGAN PRASARANA PERTANIAN	Persentase Prasarana Pertanian dalam kondisi baik	N/A	83%	280.000.000,00		-	81%	200.000.000								Dinas Ketahanan Pangan dan Pertanian		
	3.27.02.0.00.00	PROGRAM PENYEDIAAN DAN PENGEMBANGAN SARANA PERTANIAN	Persentase peningkatan produksi peternakan	N/A	-	240.343.000,00		-	-			17.327.500							Dinas Ketahanan Pangan dan Pertanian	
			Jumlah produksi peternakan	N/A	66000 ton	182.784.000,00	22000	396.421.700	22000 ton	499.093.000	22000								Dinas Ketahanan Pangan dan Pertanian	
			Persentase peningkatan produksi pertanian	N/A	2%	-		-	-										Dinas Ketahanan Pangan dan Pertanian	
			Jumlah produksi pertanian	N/A	192314,83 ton	1.083.676.500,00	15380	-	64169,49 ton		15380								Dinas Ketahanan Pangan dan Pertanian	

No.	Kode	Urusan/Bidang Urusan Pemerintahan Daerah dan Program	Indikator Kinerja Program (Outcome)	Kondisi Awal (2018)	Capaian Kinerja RPJMD pada Tahun 2023 (Akhir Periode RPJMD)		Realisasi Capaian Kinerja RKPD s/d Tahun Lalu (2019-2021)		Target Kinerja dan Anggaran RKPD Tahun berjalan yang dievaluasi (2022)		Realisasi Capaian Kinerja dan Anggaran RKPD yang dievaluasi (2022)		Tingkat Capaian Kinerja dan Realisasi Anggaran RKPD (5)		Realisasi Kinerja dan Anggaran RKPD s/d Tahun 2022		Tingkat Capaian Kinerja & Realisasi Anggaran RPJMD s/d Tahun 2022		Perangkat Daerah Penanggung Jawab	Ket.
					Target	Rp	K	Rp	K	Rp	K	Rp	K	Rp	K	Rp	K	Rp		
1	2	3	4		5		6		7		8		9=8/7x100%		10=6+8		11=10/5x100%		12	13
	3.27.07.0.00.00	PROGRAM PENYULUHAN PERTANIAN	Kenaikan Skor Kelompok Tani	N/A	1000	679.085.000,00	900	131.982.000	950	436.266.000	900	-							Dinas Ketahanan Pangan dan Pertanian	
	3.27.04.0.00.00	PROGRAM PENGENDALIAN KESEHATAN HEWAN DAN KESEHATAN MASYARAKAT VETERINER	Persentase peningkatan pemeriksaan sampel pangan asal hewan	N/A	2%	534.822.500,00	2%	375.676.600	2%	275.000.000	2%	24.986.500							Dinas Ketahanan Pangan dan Pertanian	
			Persentase peningkatan pelayanan kesehatan hewan	N/A	2%	779.535.009,00	2%	-	2%		2%								Dinas Ketahanan Pangan dan Pertanian	
		Perdagangan																		
	21.00.5.2	Program Pengembangan Usaha Perdagangan	Persentase pedagang yang dibina	N/A	45%	1.289.728.980,00		1.289.728.980											Dinas koperasi, Perindustrian dan Perdagangan	
	26.00.5.2	Pemberantasan Barang Kena Cukai Ilegal (Cukai)	Jumlah pengawasan barang kena cukai ilegal	N/A	100%	256.446.500,00		256.446.500											Dinas koperasi, Perindustrian dan Perdagangan	
	15.00.5.2	Program Perlindungan Konsumen dan Pengamanan	Jumlah pedagang yang memiliki UTTP yang sesuai dengan standar	N/A		421.200.000,00		421.200.000											Dinas koperasi, Perindustrian dan Perdagangan	
	20.00.5.2	Program Pengembangan dan Peningkatan Pelayanan Pasar	Persentase pemeliharaan pasar rakyat	N/A	3,85%	19.686.688.056,85		19.686.688.057											Dinas koperasi, Perindustrian dan Perdagangan	
	22.00.5.2	Program Peningkatan Kualitas Pelayanan Kemetrolgian	Jumlah alat ukur, takar, timbangan dan perlengkapannya (UTTP) yang ditera	N/A		528.214.301,00		528.214.301											Dinas koperasi, Perindustrian dan Perdagangan	
	23.00.5.2	Program Peningkatan Kualitas pelayanan Pasar	Persentase peningkatan jumlah pasar yang bersih, terub, indah, nyaman dan terpelihara	N/A		421.527.693,00		421.527.693											Dinas koperasi, Perindustrian dan Perdagangan	
	25.00.5.2	Program bina perdagangan	Persentase pertumbuhan UKM	N/A	0,50%	2.252.082.433,00		2.252.082.433											Dinas koperasi, Perindustrian dan Perdagangan	
	26.00.5.2	Pemberantasan Barang Kena Cukai Ilegal (Cukai)	Persentase pengawasan barang kena cukai ilegal	N/A	100%	65.866.000,00		65.866.000											Dinas koperasi, Perindustrian dan Perdagangan	
	27.00.5.2	Program Pengembangan Kinerja Pelayanan Pasar	Persentase penetapan pasar rakyat sebagai pasar halal	N/A	8%	21.106.478.465,00		21.106.478.465											Dinas koperasi, Perindustrian dan Perdagangan	
	3.30.06.0.00.00	PROGRAM STANDARDISASI DAN PERLINDUNGAN KONSUMEN	Persentase Jumlah Alat UTTP yang di Tera dan Tera Ulang	N/A	100%	1.652.318.800,00	144,43%	364.911.665	100%	391.570.900	144,43%	94.792.464							Dinas koperasi, Perindustrian dan Perdagangan	
	3.30.04.0.00.00	PROGRAM STABILISASI HARGA BARANG KEBUTUHAN POKOK DAN BARANG PENTING	Persentase stabilitas dan jumlah ketersediaan harga barang kebutuhan pokok	N/A	1,75%	1.019.145.300,00	0,95%	287.272.900	1,50%	250.000.000	0,95%	36.184.168							Dinas koperasi, Perindustrian dan Perdagangan	
	3.30.02.0.00.00	PROGRAM PERIZINAN DAN PENDAFTARAN PERUSAHAAN	Persentase peningkatan fasilitas Perizinan dan Pendaftaran Perusahaan	N/A	100,00%	606.366.400,00	100,00%	151.240.000	100,00%	82.856.400	100,00%	62.677.600							Dinas koperasi, Perindustrian dan Perdagangan	
			Persentase pertumbuhan UKM	N/A	1,50%		1,80%	-	1,25%		1,80%									
	3.30.07.0.00.00	PROGRAM PENGGUNAAN DAN PEMASARAN PRODUK DALAM NEGERI	persentase produk UKM yang difasilitasi dengan promosi/pemasaran	N/A	1,50%	2.854.311.191,00	0,38%	738.976.205	1,25%	803.574.800	0,38%	4.228.542							Dinas koperasi, Perindustrian dan Perdagangan	
			Persentase pengawasan rokok yang tidak dilekati pita cukai	N/A	100%	300.000.000,00	0%	-	100%		0%								Dinas koperasi, Perindustrian dan Perdagangan	
	3.30.05.0.00.00	PROGRAM PENGEMBANGAN EKSPOR	Persentase pelaku usaha yang memperoleh pelatihan atau fasilitasi pengembangan ekspor	N/A	0,70%	250.000.000,00		-											Dinas koperasi, Perindustrian dan Perdagangan	

No.	Kode	Urusan/Bidang Urusan Pemerintahan Daerah dan Program	Indikator Kinerja Program (Outcome)	Kondisi Awal (2018)	Capaian Kinerja RPJMD pada Tahun 2023 (Akhir Periode RPJMD)		Realisasi Capaian Kinerja RKPD s/d Tahun Lalu (2019-2021)		Target Kinerja dan Anggaran RKPD Tahun berjalan yang dievaluasi (2022)		Realisasi Capaian Kinerja dan Anggaran RKPD yang dievaluasi (2022)		Tingkat Capaian Kinerja dan Realisasi Anggaran RKPD (5)		Realisasi Kinerja dan Anggaran RKPD s/d Tahun 2022		Tingkat Capaian Kinerja & Realisasi Anggaran RPJMD s/d Tahun 2022		Perangkat Daerah Penanggung Jawab	Ket.
					Target	Rp	K	Rp	K	Rp	K	Rp	K	Rp	K	Rp	K	Rp		
					5		6		7		8		9=8/7x100%		10=6+8		11=10/5x100%			
1	2	3	4		5		6		7		8		9=8/7x100%		10=6+8		11=10/5x100%		12	13
	3.30.03.0.00.00	PROGRAM PENINGKATAN SARANA DISTRIBUSI PERDAGANGAN Perindustrian	Persentase penetapan pasar rakyat yang ber SNI	N/A	7,69%	56.960.837.064,00	3,85%	24.429.064.321	7,69%	11.715.804.917	3,85%	1.021.483.640							Dinas koperasi, Perindustrian dan Perdagangan	
	20.00.5.2	Program Pengembangan Industri Logam, Mesin, Alat Transportasi, Elektronika, Telematika, Tekstil dan Apparel	Laju pertumbuhan ILMATETTA atas dasar harga konstan	N/A	2%	2.622.553.920,91		2.622.553.921											Dinas koperasi, Perindustrian dan Perdagangan	
	23.00.5.2	Program Pembinaan Lingkungan Sosial di Bidang Industri Logam, Mesin, Alat Transportasi, Elektronika, Telematika, Tekstil dan Apparel	Jumlah wira usaha industri baru sektor ILMATETTA	N/A		691.258.000,00		691.258.000												
	21.00.5.2	Program Pengembangan Industri Agro, Kimia, Makanan dan Minuman	Laju pertumbuhan Industri Agro, Kimia, Makanan dan Minuman atas dasar harga konstan	N/A		749.403.679,00		749.403.679												
	25.00.5.2	Program Pembinaan Lingkungan Sosial di Bidang Industri Agro, Kimia, Makanan dan Minuman (Cukai)	Jumlah wira usaha industri baru sektor agro, kimia, makanan dan minuman	N/A	30%	589.011.242,00		589.011.242											Dinas koperasi, Perindustrian dan Perdagangan	
	26.00.5.2	Program Pembinaan Industri (Cukai)	Persentase PDRB IHT terhadap PDRB	N/A	15%	156.712.400,00		156.712.400											Dinas koperasi, Perindustrian dan Perdagangan	
	27.00.5.2	Program Sosialisasi Ketentuan di Bidang Cukai melalui forum tatap muka (Cukai)	Persentase IHT yang memahami peraturan terbaru di bidang cukai	N/A		59.967.000,00		59.967.000												
	22.00.5.2	Program Pengembangan Industri Kreatif Industri Logam, Mesin, Alat Transportasi, Elektronika, Telematika, Tekstil dan Apparel	Pertumbuhan Industri Kreatif Unggulan ILMATETTA	N/A		2.224.111.000,00		2.224.111.000												
	24.00.5.2	Program Pengembangan Industri Kreatif Agro, Kimia, Makanan dan Minuman	Pertumbuhan Industri Kreatif Unggulan Agro, Kimia, Makanan dan Minuman	N/A		640.429.396,00		640.429.396												
	27.00.5.2	Program pengembangan industri	Persentase peningkatan jumlah IKM	N/A	2%	3.583.648.416,00		3.583.648.416											Dinas koperasi, Perindustrian dan Perdagangan	
	27.00.5.2	Program Pembinaan Industri	Persentase IHT yang dibina	N/A	30%	71.305.400,00		71.305.400											Dinas koperasi, Perindustrian dan Perdagangan	
	3.31.02.0.00.00	PROGRAM PERENCANAAN DAN PEMBANGUNAN INDUSTRI	Persentase peningkatan jumlah IKM	N/A	5%	22.594.193.450,00	5,90%	3.372.997.225	5%	3.770.500.000	5,90%	41.520.000							Dinas koperasi, Perindustrian dan Perdagangan	
	3.31.04.0.00.00	PROGRAM PENGELOLAAN SISTEM INFORMASI INDUSTRI NASIONAL	Persentase informasi industri yang lengkap dan terkini	N/A	100%	361.626.200,00	100%	57.295.000	1 sistem	100.000.000	100%	-							Dinas koperasi, Perindustrian dan Perdagangan	
	3.31.03.0.00.00	PROGRAM PENGENDALIAN IZIN USAHA INDUSTRI KABUPATEN/KOTA	Persentase Izin Usaha Industri yang diawasi	N/A	100%	688.891.882,00	100%	8.120.000	100%	50.000.000	100%	-							Dinas koperasi, Perindustrian dan Perdagangan	
		Urusan Penunjang Pemerintah Perencanaan																		

No.	Kode	Urusan/Bidang Urusan Pemerintahan Daerah dan Program	Indikator Kinerja Program (Outcome)	Kondisi Awal (2018)	Capaian Kinerja RPJMD pada Tahun 2023 (Akhir Periode RPJMD)		Realisasi Capaian Kinerja RKPD s/d Tahun Lalu (2019-2021)		Target Kinerja dan Anggaran RKPD Tahun berjalan yang dievaluasi (2022)		Realisasi Capaian Kinerja dan Anggaran RKPD yang dievaluasi (2022)		Tingkat Capaian Kinerja dan Realisasi Anggaran RKPD (5)		Realisasi Kinerja dan Anggaran RKPD s/d Tahun 2022		Tingkat Capaian Kinerja & Realisasi Anggaran RPJMD s/d Tahun 2022		Perangkat Daerah Penanggung Jawab	Ket.	
					Target	Rp	K	Rp	K	Rp	K	Rp	K	Rp	K	Rp	K	Rp			
1	2	3	4		5		6		7		8		9=8/7x100%		10=6+8		11=10/5x100%		12	13	
	16.00.5.2	Program Perencanaan Pembangunan Ekonomi dan Sumberdaya Alam	Persentase Capaian program dan kegiatan PD bidang Pembangunan Ekonomi dan Sumberdaya Alam	N/A	80%	2.228.831.500,00		2.228.831.500												Badan Perencanaan Pembangunan Daerah	
			Persentase Jumlah kajian/ analisa/ studi / rencana induk/ grand design Sektor Ekonomi dan Sumberdaya Alam yang	N/A	75%	-		-												Badan Perencanaan Pembangunan Daerah	
			Persentase Penyusunan Renstra dan Renja perangkat daerah mitra bidang pembangunan ekonomi dan sumberdaya alam yang sesuai dengan tabanan dan tata cara	N/A	80%	-		-												Badan Perencanaan Pembangunan Daerah	
	17.00.5.2	Program perencanaan pembangunan manusia, masyarakat, sosial dan budaya	Persentase Capaian program dan kegiatan PD bidang Pembangunan Manusia, Masyarakat, Sosial, dan Budaya	N/A		1.427.826.942,00		1.427.826.942												Badan Perencanaan Pembangunan Daerah	
			Persentase Jumlah kajian/ analisa/ studi / rencana induk/ grand design Bidang Pembangunan Manusia, Masyarakat, Sosial dan Budaya yang ditindaklanjuti	N/A	75%	-		-												Badan Perencanaan Pembangunan Daerah	
			Persentase Penyusunan Renstra dan Renja perangkat daerah mitra Program Perencanaan Bidang Pemerintahan dan Pembangunan Manusia yang sesuai dengan tabanan dan tata cara	N/A	80%	-		-												Badan Perencanaan Pembangunan Daerah	
	18.00.5.2	Program perencanaan pembangunan infrastruktur, dan pengembangan wilayah	Kesesuaian rencana pembangunan dengan RTRW	N/A	60%	1.992.064.910,00		1.992.064.910												Badan Perencanaan Pembangunan Daerah	
			Persentase Capaian program dan kegiatan PD bidang Pembangunan infrastruktur, dan pengembangan wilayah	N/A		-		-												Badan Perencanaan Pembangunan Daerah	
			Persentase Penyusunan Renstra dan Renja perangkat daerah mitra bidang Infrastruktur dan pengembangan wilayah yang sesuai dengan tabanan dan tata cara	N/A	80%	-		-												Badan Perencanaan Pembangunan Daerah	
			Persentase Jumlah kajian/ analisa/ studi / rencana induk/ grand design sektor Infrastruktur dan kewilayahan yang mendukung	N/A	75%	-		-												Badan Perencanaan Pembangunan Daerah	
	15.00.5.2	Program Perencanaan Pembangunan Daerah	Persentase data dan informasi yang mendukung perencanaan pembangunan yang ditetapkan oleh Kepala Daerah	N/A	80%	3.837.814.662,00		3.837.814.662												Badan Perencanaan Pembangunan Daerah	
			Persentase keterlibatan stakeholders dalam musrenbang	N/A	89%	-		-												Badan Perencanaan Pembangunan Daerah	
			Persentase Penjabaran Konsistensi Program RPJMD ke dalam RKPD.	N/A	100%	-		-												Badan Perencanaan Pembangunan Daerah	
	19.00.5.2	Program Perencanaan, Pengendalian dan Evaluasi	Persentase Penjabaran Konsistensi Program RPJMD ke dalam RKPD.	N/A	100%	1.336.133.711,00		1.336.133.711												Badan Perencanaan Pembangunan Daerah	
			Persentase Capaian program dan kegiatan pada RKPD	N/A	90%	-		-												Badan Perencanaan Pembangunan	

No.	Kode	Urusan/Bidang Urusan Pemerintahan Daerah dan Program	Indikator Kinerja Program (Outcome)	Kondisi Awal (2018)	Capaian Kinerja RPJMD pada Tahun 2023 (Akhir Periode RPJMD)		Realisasi Capaian Kinerja RKPD s/d Tahun Lalu (2019-2021)		Target Kinerja dan Anggaran RKPD Tahun berjalan yang dievaluasi (2022)		Realisasi Capaian Kinerja dan Anggaran RKPD yang dievaluasi (2022)		Tingkat Capaian Kinerja dan Realisasi Anggaran RKPD (5)		Realisasi Kinerja dan Anggaran RKPD s/d Tahun 2022		Tingkat Capaian Kinerja & Realisasi Anggaran RPJMD s/d Tahun 2022		Perangkat Daerah Penanggung Jawab	Ket.	
					Target	Rp	K	Rp	K	Rp	K	Rp	K	Rp	K	Rp	K	Rp			
1	2	3	4		5		6		7		8		9=8/7x100%		10=6+8		11=10/5x100%		12	13	
	20.00.5.2	Program Perencanaan bidang Ekonomi dan Sumber Daya Alam	Persentase Penyusunan Renstra dan Renja perangkat daerah mitra bidang pembangunan ekonomi dan sumberdaya alam yang sesuai dengan tahapan dan tata cara	N/A	85%	824.237.800,00		824.237.800												Badan Perencanaan Pembangunan Daerah	
			Persentase Jumlah kajian/ analisa/ studi / rencana induk/ grand design Sektor Ekonomi dan Sumberdaya Alam yang	N/A	85%	-		-												Badan Perencanaan Pembangunan Daerah	
	21.00.5.2	Program Perencanaan bidang Pemerintahan dan Pembangunan Manusia	Persentase Penyusunan Renstra dan Renja perangkat daerah mitra Program Perencanaan Bidang Pemerintahan dan Pembangunan Manusia yang sesuai dengan tahapan dan tata cara	N/A	85%	934.993.500,00		934.993.500												Badan Perencanaan Pembangunan Daerah	
			Persentase Jumlah kajian/ analisa/ studi / rencana induk/ grand design sektor Pemerintahan dan Pembangunan Manusia yang ditindaklanjuti	N/A	85%	-		-												Badan Perencanaan Pembangunan Daerah	
	22.00.5.2	Program Perencanaan bidang Infrastruktur dan Kewilayahan	Persentase Penyusunan Renstra dan Renja perangkat daerah mitra bidang Infrastruktur dan pengembangan wilayah yang sesuai dengan tahapan dan tata cara	N/A	85%	1.220.896.800,00		1.220.896.800												Badan Perencanaan Pembangunan Daerah	
			Kesesuaian rencana pembangunan dengan RTRW	N/A	70%	-		-												Badan Perencanaan Pembangunan Daerah	
			Persentase Jumlah kajian/ analisa/ studi / rencana induk/ grand design sektor Infrastruktur dan kewilayahan yang mendukung	N/A	85%	-		-												Badan Perencanaan Pembangunan Daerah	
	5.01.02.0.00.00	PROGRAM PERENCANAAN, PENGENDALIAN DAN EVALUASI PEMBANGUNAN DAERAH	Persentase Penjabaran Konsistensi Program RPJMD ke dalam RKPD.	N/A	100%	3.524.006.600,00	100%	1.089.520.000	100%	1.486.769.400	100%	278.480.000							Badan Perencanaan Pembangunan Daerah		
			Persentase Capaian program dan kegiatan pada RKPD	N/A	100%	989.000.000,00	101%	-	100%		101%									Badan Perencanaan Pembangunan Daerah	
	5.01.03.0.00.00	PROGRAM KOORDINASI DAN SINKRONISASI PERENCANAAN PEMBANGUNAN DAERAH	Persentase Penyusunan Renstra & Renja perangkat daerah mitra bidang pembangunan ekonomi dan sumberdaya alam yang sesuai dengan tahapan dan tata cara.	N/A	100%	3.145.536.000,00	88%	2.892.764.147	100%	3.394.786.000	88%	591.159.000								Badan Perencanaan Pembangunan Daerah	
			Persentase Penyusunan Renstra & Renja perangkat daerah mitra Program Perencanaan Bidang Pemerintahan dan Pembangunan Manusia yang sesuai dengan tahapan dan tata cara	N/A	100%	3.378.092.025,00	86%	-	100%		86%									Badan Perencanaan Pembangunan Daerah	
			Persentase Penyusunan Renstra & Renja perangkat daerah mitra bidang Infrastruktur dan pengembangan wilayah yang sesuai dengan tahapan dan tata cara	N/A	100%	2.071.739.984,00	88%	-	100%		88%									Badan Perencanaan Pembangunan Daerah	
			Kesesuaian rencana pembangunan dengan RTRW	N/A	80%	1.409.871.216,00	72%	-	78%		72%									Badan Perencanaan Pembangunan Daerah	
		Keuangan																			

No.	Kode	Urusan/Bidang Urusan Pemerintahan Daerah dan Program	Indikator Kinerja Program (Outcome)	Kondisi Awal (2018)	Capaian Kinerja RPJMD pada Tahun 2023 (Akhir Periode RPJMD)		Realisasi Capaian Kinerja RKPD s/d Tahun Lalu (2019-2021)		Target Kinerja dan Anggaran RKPD Tahun berjalan yang dievaluasi (2022)		Realisasi Capaian Kinerja dan Anggaran RKPD yang dievaluasi (2022)		Tingkat Capaian Kinerja dan Realisasi Anggaran RKPD (5)		Realisasi Kinerja dan Anggaran RKPD s/d Tahun 2022		Tingkat Capaian Kinerja & Realisasi Anggaran RPJMD s/d Tahun 2022		Perangkat Daerah Penanggung Jawab	Ket.	
					Target	Rp	K	Rp	K	Rp	K	Rp	K	Rp	K	Rp	K	Rp			
1	2	3	4		5		6		7		8		9=8/7x100%		10=6+8		11=10/5x100%		12	13	
	15.00.5.2	Program Penyusunan Anggaran Daerah	Ketepatan dan keakuratan penyusunan anggaran daerah	100%	43%	2.641.571.825,00		2.641.571.825												Badan Keuangan dan Aset Daerah	
	16.00.5.2	Program Penyelenggaraan	Persentase pelayanan penerbitan SP2D kurang dari 2 (dua) hari	100%	100%	2.076.271.580,00		2.076.271.580												Badan Keuangan dan Aset Daerah	
	18.00.5.2	Program Penatausahaan Aset Daerah	Persentase bidang lahan aset daerah yang bersertifikat	N/A		1.993.780.701,00		1.993.780.701												Badan Keuangan dan Aset Daerah	
	19.00.5.2	Program Pemanfaatan Aset Daerah	Persentase Kontribusi Pemanfaatan Aset terhadap PAD	N/A	1,02%	4.768.381.047,00		4.768.381.047												Badan Keuangan dan Aset Daerah	
	17.00.5.2	Pelaporan Keuangan Daerah	Persentase L/K SKPD Yang Berkualitas Mendukung Opini BPK	WTP		2.159.030.561,00		2.159.030.561												Badan Keuangan dan Aset Daerah	
	22.00.5.2	Program Penyusunan Anggaran dan Perencanaan Daerah	Persentase BTL APBD ≤ 50%	N/A	40%	5.658.180.013,00		5.658.180.013												Badan Keuangan dan Aset Daerah	
	20.00.5.2	Program Pendataan, Pendaftaran dan Penetapan Pajak Daerah	Persentase Peningkatan Jumlah Wajib Pajak Daerah Baru	N/A	84,16%	5.122.666.650,00		5.122.666.650												Badan Keuangan dan Aset Daerah	
	21.00.5.2	Program Pengawasan dan Pemeriksaan Pajak	persentase penurunan piutang pajak daerah	N/A	26,21%	2.088.830.500,00		2.088.830.500												Badan Keuangan dan Aset Daerah	
	22.00.5.2	Program Pengembangan Potensi Pajak Daerah	Persentase hasil kajian/analisa pengembangan potensi pajak daerah yang di tindaklanjuti	N/A	17,23%	2.636.869.800,00		2.636.869.800												Badan Pendapatan Daerah	
	24.00.5.2	Program Perencanaan dan pengembangan Pendapatan Asli Daerah	persentase Peningkatan Pendapatan Asli Daerah	N/A	37,04%	1.155.075.000,00		1.155.075.000												Badan Pendapatan Daerah	
	25.00.5.2	Program Pelayanan Pajak Daerah	kontribusi pajak daerah terhadap PAD	N/A	82,08%	3.339.500.400,00		3.339.500.400													
	26.00.5.2	Program Pengendalian Pajak Daerah	persentase penurunan piutang pajak daerah	N/A	1,81%	1.572.674.050,00		1.572.674.050													
	5.02.02.0.00.00	PROGRAM PENGELOLAAN KEUANGAN DAERAH	Persentase BTL APBD ≤ 50%	N/A	-	64.308.475.067,00		-												Badan Keuangan dan Aset Daerah	
			Persentase L/K SKPD Yang Berkualitas Mendukung Opini BPK	N/A	100%	151.511.515.969,00	100%	49.928.842.123	100%	88.510.453.271	100%	1.254.266.904								Badan Keuangan dan Aset Daerah	
	5.02.03.0.00.00	PROGRAM PENGELOLAAN BARANG MILIK DAERAH	Persentase Kontribusi Pemanfaatan Aset terhadap PAD	N/A	1,02%	17.554.925.026,00	2,27%	4.075.308.255	0,90%	5.773.499.600	2,27%	4.075.308.255								Badan Keuangan dan Aset Daerah	
	5.02.04.0.00.00	PROGRAM PENGELOLAAN PENDAPATAN DAERAH	persentase Peningkatan Pendapatan Asli Daerah	N/A	17,23%	33.536.593.500,00	19,96%	10.027.371.297	14,88%	14.384.167.700	19,96%	1.256.820.500								Badan Pendapatan Daerah	
			kontribusi pajak daerah terhadap PAD	N/A	84,16%		75,67%	-	83,44%		75,67%										
			persentase penurunan piutang pajak daerah	N/A	26,21%		10,81%	-	23,83%		10,81%										
	15.00.5.2	Program Pengadaan, Penempatan dan Pembinaan Karir Kepegawaian	Persentase ASN yang ditempatkan sesuai kebutuhan	N/A	93,0%	2.087.888.417,00		2.087.888.417												Badan Kepegawaian dan Pengembangan Sumber Daya	
	16.00.5.2	Program Fasilitas Pemberhentian Pegawai	Persentase PNS yang menerima Surat Keputusan pensiun tepat waktu	N/A	100,0%	162.759.557,00		162.759.557												Badan Kepegawaian dan Pengembangan Sumber Daya	
	18.00.5.2	Program Pembinaan Kepegawaian	Persentase pelanggaran disiplin ASN yang telah ditindaklanjuti	100%	95,0%	1.089.055.850,00		1.089.055.850												Badan Kepegawaian dan Pengembangan Sumber Daya	
	19.00.5.2	Program Pengelolaan Data dan Informasi Kepegawaian	Persentase pegawai yang disiplin	N/A	92,0%	406.417.750,00		406.417.750													

No.	Kode	Urusan/Bidang Urusan Pemerintahan Daerah dan Program	Indikator Kinerja Program (Outcome)	Kondisi Awal (2018)	Capaian Kinerja RPJMD pada Tahun 2023 (Akhir Periode RPJMD)		Realisasi Capaian Kinerja RKPD s/d Tahun Lalu (2019-2021)		Target Kinerja dan Anggaran RKPD Tahun berjalan yang dievaluasi (2022)		Realisasi Capaian Kinerja dan Anggaran RKPD yang dievaluasi (2022)		Tingkat Capaian Kinerja dan Realisasi Anggaran RKPD (5)		Realisasi Kinerja dan Anggaran RKPD s/d Tahun 2022		Tingkat Capaian Kinerja & Realisasi Anggaran RPJMD s/d Tahun 2022		Perangkat Daerah Penanggung Jawab	Ket.		
					Target	Rp	K	Rp	K	Rp	K	Rp	K	Rp	K	Rp	K	Rp				
					5		6		7		8		9=8/7x100%		10=6+8		11=10/5x100%				12	13
	21.00.5.2	Program Pengembangan kompetensi dan Fasilitas Profesi	Persentase ASN yang mengikuti pendidikan dan pelatihan formal	68	62%	1.406.692.266,00		1.406.692.266												Badan Kepegawaian dan Pengembangan Sumber Daya Manusia		
			Persentase Pejabat ASN yang telah mengikuti pendidikan dan pelatihan struktural	N/A	63,44%	-		-														
	22.00.5.2	Program Penilaian Kinerja dan Penghargaan	Persentase ASN yang memperoleh nilai kinerja dibawah standar	0	0%	603.439.250,00		603.439.250												Badan Kepegawaian dan Pengembangan Sumber Daya Manusia		
			Persentase pelanggaran disiplin ASN yang telah ditindaklanjuti	100%	100%	-		-														
	20.00.5.2	Program Pengadaan dan Mutasi Kepegawaian	Persentase pemangku jabatan fungsional tertentu	N/A	83,70%	1.342.072.189,00		1.342.072.189													Badan Kepegawaian dan Pengembangan Sumber Daya Manusia	
			Persentase terisinya jabatan struktural dan pelaksana	N/A	62,00%	-		-														
	5.03.02.0.00.00	PROGRAM KEPEGAWAIAN DAERAH	Persentase pemangku jabatan fungsional tertentu	N/A	87,13%	2.601.174.000,00	71,00%	4.352.590.620	85,65%	1.965.942.629	71,00%	169.716.000									Badan Kepegawaian dan Pengembangan Sumber Daya Manusia	
			Persentase terisinya jab struktural dan pelaksana	N/A	63%	10.480.307.423,00	50,3%	-	62%		50,3%											
			Persentase ASN yang memperoleh nilai kinerja dibawah standar	N/A	0	983.891.700,00	0	-	0		0											
			Persentase pelanggaran disiplin ASN yang telah ditindaklanjuti	100%	100%	502.111.400,00	100%	-	100%		100%											
			Pendidikan dan Pelatihan																			
	17.00.5.2	Program Peningkatan Kapasitas Aparatur Sipil Negara	Persentase ASN yang mengikuti pendidikan dan pelatihan formal	N/A	80,0%	7.683.588.505,00		7.683.588.505													Badan Kepegawaian dan Pengembangan Sumber Daya Manusia	
	5.04.02.0.00.00	PROGRAM PENGEMBANGAN SUMBER DAYA MANUSIA	Persentase ASN yang mengikuti pendidikan dan pelatihan formal	N/A	83,35%	5.935.522.780,00	69%	3.642.481.600	74,86%	2.510.700.000	69%										Badan Kepegawaian dan Pengembangan Sumber Daya Manusia	
			Persentase Pejabat ASN yang telah mengikuti pendidikan dan pelatihan struktural	N/A	100%	4.548.496.970,00	89%	-	100%		89%											
			Penelitian dan Pengembangan																			
	19.00.5.2	Penguatan Inovasi, Riset dan Pengembangan	Persentase implementasi rencana kelitbangan	N/A	50%	3.070.064.428,00		3.070.064.428													Badan Perencanaan Pembangunan	
	20.00.5.2	Program Penelitian dan Pengembangan	Persentase implementasi rencana kelitbangan	N/A	50%	1.749.125.720,00		1.749.125.720													Badan Perencanaan Pembangunan	
			Persentase Perangkat Daerah yang difasilitasi dalam penerapan inovasi daerah	N/A	3,5%	-		-													Badan Perencanaan Pembangunan	
	5.05.02.0.00.00	PROGRAM PENELITIAN DAN PENGEMBANGAN DAERAH	Persentase implementasi rencana kelitbangan	N/A	80%	4.735.650.000,00	36%	2.634.064.000	70%	1.884.840.000	35,58%	20.085.000									Badan Perencanaan Pembangunan	
			Persentase Perangkat Daerah yang difasilitasi dalam penerapan inovasi daerah	N/A	60%	864.505.000,00	89%	-	55%		89,00%										Badan Perencanaan Pembangunan	
			Persentase Jumlah kajian/ analisa/ studi / rencana induk/ grand design Sektor Ekonomi dan Sumberdaya Alam yang	N/A	100%	776.000.000,00	75%	-	100%		75%										Badan Perencanaan Pembangunan Daerah	
			Persentase Jumlah kajian/ analisa/ studi / rencana induk/ grand design sektor Pemerintahan dan Pembangunan Manusia yang ditindaklanjuti	N/A	100%	373.000.000,00	100%	-	100%		100%										Badan Perencanaan Pembangunan Daerah	

No.	Kode	Urusan/Bidang Urusan Pemerintahan Daerah dan Program	Indikator Kinerja Program (Outcome)	Kondisi Awal (2018)	Capaian Kinerja RPJMD pada Tahun 2023 (Akhir Periode RPJMD)		Realisasi Capaian Kinerja RKPD s/d Tahun Lalu (2019-2021)		Target Kinerja dan Anggaran RKPD Tahun berjalan yang dievaluasi (2022)		Realisasi Capaian Kinerja dan Anggaran RKPD yang dievaluasi (2022)		Tingkat Capaian Kinerja dan Realisasi Anggaran RKPD (5)		Realisasi Kinerja dan Anggaran RKPD s/d Tahun 2022		Tingkat Capaian Kinerja & Realisasi Anggaran RPJMD s/d Tahun 2022		Perangkat Daerah Penanggung Jawab	Ket.	
					Target	Rp	K	Rp	K	Rp	K	Rp	K	Rp	K	Rp	K	Rp			
1	2	3	4		5		6		7		8		9=8/7x100%		10=6+8		11=10/5x100%		12	13	
			Persentase Jumlah kajian/ analisa/ studi / rencana induk/ grand design sektor Infrastruktur dan kewilayahan yang mendukung	N/A	100%	359.030.000,00	100%	-	100%	-	100%	-	-	-	-	-	-	-	Badan Perencanaan Pembangunan Daerah		
		Urusan Pemerintahan Umum Lainnya																			
		Inspektorat Daerah																			
	15.00.5.2	Program Pembinaan dan Pengawasan Penyelenggaraan Pemerintahan Wilayah I	Persentase Perangkat Daerah yang menindaklanjuti temuan pengawasan	N/A	100%	1.727.045.937,00		1.727.045.937											Inspektorat Daerah		
	16.00.5.2	Program Pembinaan dan Pengawasan Penyelenggaraan Pemerintahan Wilayah II	Persentase Perangkat Daerah yang menindaklanjuti temuan pengawasan	N/A	100%	990.427.478,00		990.427.478											Inspektorat Daerah		
	17.00.5.2	Program Pembinaan dan Pengawasan Penyelenggaraan Pemerintahan Wilayah	Persentase Perangkat Daerah yang menindaklanjuti temuan pengawasan	N/A	100%	687.079.250,00		687.079.250											Inspektorat Daerah		
	19.00.5.2	Program Pembinaan dan Pengawasan Penyelenggaraan Pemerintahan Wilayah	Persentase Perangkat Daerah yang menindaklanjuti temuan pengawasan	N/A	100%	671.905.600,00		671.905.600											Inspektorat Daerah		
	20.00.5.2	Program Evaluasi dan Reviu Penyelenggaraan Pemerintahan	Persentase dokumen perencanaan dan penganggaran dilakukan reviu	N/A	100%	935.632.007,00		935.632.007											Inspektorat Daerah		
			Persentase dokumen laporan penyelenggaraan pemerintah dilakukan reviu	N/A	100%	-		-													
	21.00.5.2	Program Pembinaan dan Pengawasan Penyelenggaraan Urusan Pemerintahan bidang ekonomi dan sumber daya alam	Persentase Perangkat Daerah yang menindaklanjuti temuan pengawasan	N/A	100%	14.900.000,00		14.900.000											Inspektorat Daerah		
	21.00.5.2	Program Pembinaan dan Pengawasan Penyelenggaraan Urusan Pemerintahan bidang Pemerintahan dan Pembangunan Manusia	Persentase Perangkat Daerah yang menindaklanjuti temuan pengawasan	N/A	100%	13.256.800,00		13.256.800											Inspektorat Daerah		
	23.00.5.2	Program Pembinaan dan Pengawasan Penyelenggaraan Urusan Pemerintahan bidang infrastruktur dan pengembangan wilayah	Persentase Perangkat Daerah yang menindaklanjuti temuan pengawasan	N/A	100%	58.003.421,00		58.003.421											Inspektorat Daerah		
	6.01.02.0.00.00	PROGRAM PENYELENGGARAAN PENGAWASAN	Nilai Komponen Evaluasi Internal pada SAKIP	N/A	8,5	2.401.913.500,00	6,68	1.642.855.028	8,5	3.500.000.000	6,68	341.176.054						Inspektorat Daerah			
			Persentase SAKIP PD dengan Nilai	N/A	100%	3.086.703.387,00	100%	-	100%	-	100%	-						Inspektorat Daerah			
			Persentase temuan hasil pemeriksaan BPK yang	N/A	100%	697.770.500,00	81%	-	100%	-	81%	-						Inspektorat Daerah			
			Persentase temuan hasil pemeriksaan APUP yang	N/A	100%	3.943.601.000,00	100%	-	100%	-	100%	-						Inspektorat Daerah			
	6.01.03.0.00.00	PROGRAM PERUMUSAN KEBIJAKAN, PENDAMPINGAN DAN ASISTENSI	Cakupan kegiatan pengawasan yang memiliki standar operasional	N/A	100%	1.706.077.343,00	100%	841.010.100	100%	1.607.317.443	100%	261.738.750						Inspektorat Daerah			
			Persentase PD yang memiliki akses mendapatkan layanan pendampingan dan asistensi	N/A	100%	2.480.922.300,00	100%	-	100%	-	100%	-						Inspektorat Daerah			

No.	Kode	Urusan/Bidang Urusan Pemerintahan Daerah dan Program	Indikator Kinerja Program (Outcome)	Kondisi Awal (2018)	Capaian Kinerja RPJMD pada Tahun 2023 (Akhir Periode RPJMD)		Realisasi Capaian Kinerja RKPD s/d Tahun Lalu (2019-2021)		Target Kinerja dan Anggaran RKPD Tahun berjalan yang dievaluasi (2022)		Realisasi Capaian Kinerja dan Anggaran RKPD yang dievaluasi (2022)		Tingkat Capaian Kinerja dan Realisasi Anggaran RKPD (5)		Realisasi Kinerja dan Anggaran RKPD s/d Tahun 2022		Tingkat Capaian Kinerja & Realisasi Anggaran RPJMD s/d Tahun 2022		Perangkat Daerah Penanggung Jawab	Ket.	
					Target	Rp	K	Rp	K	Rp	K	Rp	K	Rp	K	Rp	K	Rp			
1	2	3	4		5		6		7		8		9=8/7x100%		10=6+8		11=10/5x100%		12	13	
		Kesatuan Bangsa dan Politik																			
	15.00.5.2	Program Pengembangan Wawasan Kebangsaan	Persentase penurunan kejadian yang berpotensi menyebabkan	N/A	100%	752.904.258,00		752.904.258													Badan Kesatuan Bangsa dan Politik
	16.00.5.2	Program Pendidikan Politik Masyarakat	Persentase hak pilih yang digunakan dalam Pemilu	N/A	100%	1.105.636.152,00		1.105.636.152													Badan Kesatuan Bangsa dan Politik
	17.00.5.2	Program Pemberdayaan Ormas dan LSM	Persentase LSM/Ormas yang berpartisipasi secara aktif dalam pembangunan definisi partisipasi aktif	N/A	100%	89.168.600,00		89.168.600													Badan Kesatuan Bangsa dan Politik
	18.00.5.2	Program Kewaspadaan Daerah	Persentase penyelesaian kejadian gangguan disintegrasi bangsa yang disebabkan konflik ideologi, politik, ekonomi, sosial, budaya dan pertahanan keamanan	N/A	65%	2.064.261.400,00		2.064.261.400													Badan Kesatuan Bangsa dan Politik
	19.00.5.2	Program Kewaspadaan Nasional dan penanganan konflik	Persentase penyelesaian kejadian gangguan disintegrasi bangsa yang disebabkan konflik ideologi, politik, ekonomi, sosial, budaya dan pertahanan keamanan	N/A	75%	1.889.197.256,00		1.889.197.256													Badan Kesatuan Bangsa dan Politik
	20.00.5.2	Program Penguatan Ideologi, wawasan kebangsaan dan Ketahanan Ekonomi, Sosial Budaya, Agama	Persentase penyelesaian kejadian gangguan disintegrasi bangsa yang disebabkan kondisi ekonomi, sosial, budaya dan agama	N/A	67,5%	517.033.100,00		517.033.100													Badan Kesatuan Bangsa dan Politik
			Persentase peningkatan pemahaman ideologi, wawasan kebangsaan dan karakter bangsa	N/A	10,0%			-													Badan Kesatuan Bangsa dan Politik
	21.00.5.2	Program Politik Dalam Negeri dan Organisasi Kemasyarakatan	Persentase peningkatan partisipasi politik masyarakat	N/A	52,5%	245.579.381,00		245.579.381													Badan Kesatuan Bangsa dan Politik
			Persentase peran serta ormas dalam pembangunan	N/A	27,5%	-		-													Badan Kesatuan Bangsa dan Politik
	8.01.02.0.00.00	PROGRAM Penguatan IDEOLOGI PANCASILA DAN KARAKTER KEBANGSAAN	Persentase peningkatan pemahaman ideologi, wawasan kebangsaan dan karakter bangsa	N/A	13%	1.075.824.732,00	13%	213.881.115	12,0%	530.895.000	13%	14.997.000									Badan Kesatuan Bangsa dan Politik
	8.01.05.0.00.00	PROGRAM PEMBINAAN DAN PENGEMBANGAN KETAHANAN EKONOMI, SOSIAL, DAN BUDAYA	Persentase penyelesaian kejadian gangguan disintegrasi bangsa yang disebabkan kondisi ekonomi, sosial, budaya dan agama	N/A	75%	3.149.550.180,00	69%	1.232.046.521	72,5%	451.250.900	69%	20.798.400									Badan Kesatuan Bangsa dan Politik
	8.01.06..0.00.00	PROGRAM PENINGKATAN KEWASPADAAN NASIONAL DAN PENINGKATAN KUALITAS DAN FASILITASI PENANGANAN KONFLIK	Persentase penyelesaian kejadian gangguan disintegrasi bangsa yang disebabkan konflik ideologi, politik, ekonomi, sosial, budaya dan pertahanan keamanan	N/A	75%	8.160.041.485,00	70%	2.591.964.200	72,50%	2.085.780.000	70%	263.000.000									Badan Kesatuan Bangsa dan Politik
	8.01.03.0.00.00	PROGRAM PENINGKATAN PERAN PARTAI POLITIK DAN LEMBAGA PENDIDIKAN MELALUI PENDIDIKAN POLITIK DAN PENGEMBANGAN ETIKA SERTA BUDAYA POLITIK	Persentase peningkatan partisipasi politik masyarakat	N/A	60%	15.264.444.092,00	55%	3.477.177.468	57,50%	7.521.867.000	55%	812.419.000									Badan Kesatuan Bangsa dan Politik

No.	Kode	Urusan/Bidang Urusan Pemerintahan Daerah dan Program	Indikator Kinerja Program (Outcome)	Kondisi Awal (2018)	Capaian Kinerja RPJMD pada Tahun 2023 (Akhir Periode RPJMD)		Realisasi Capaian Kinerja RKPD s/d Tahun Lalu (2019-2021)		Target Kinerja dan Anggaran RKPD Tahun berjalan yang dievaluasi (2022)		Realisasi Capaian Kinerja dan Anggaran RKPD yang dievaluasi (2022)		Tingkat Capaian Kinerja dan Realisasi Anggaran RKPD (5)		Realisasi Kinerja dan Anggaran RKPD s/d Tahun 2022		Tingkat Capaian Kinerja & Realisasi Anggaran RPJMD s/d Tahun 2022		Perangkat Daerah Penanggung Jawab	Ket.
					Target	Rp	K	Rp	K	Rp	K	Rp	K	Rp	K	Rp	K	Rp		
1	2	3	4		5		6		7		8		9=8/7x100%		10=6+8		11=10/5x100%		12	13
	8.01.04.0.00.00	PROGRAM PEMBERDAYAAN DAN PENGAWASAN ORGANISASI KEMASYARAKATAN Sekretariat DPRD	Persentase peran serta ormas dalam pembangunan	N/A	35%	853.725.114,00	30%	131.539.900	32,5%	250.735.000	30%	200.000							Badan Kesatuan Bangsa dan Politik	
	15.00.5.2	Program Peningkatan Kapasitas Perencanaan dan Penganggaran bagi Pimpinan/ Anggota	Persentase Peningkatan Kapasitas Perencanaan dan Penganggaran bagi Pimpinan/Anggota DPRD	N/A	100%	2.340.387.200,00		2.340.387.200											Sekretariat DPRD	
	16.00.5.2	Program Fasilitasi Penyelenggaraan Fungsi Dewan Perwakilan Rakyat Daerah	Persentase Fasilitasi Penyelenggaraan Fungsi Dewan Perwakilan Rakyat Daerah	N/A	100%	12.162.676.229,00		12.162.676.229											Sekretariat DPRD	
	16.00.5.2	Program Penyelenggaraan Fungsi Kehumasan Dewan Rakyat Daerah	Persentase Penyelenggaraan Fungsi Kehumasan Dewan Perwakilan Rakyat Daerah	N/A	100%	13.779.756.468,00		13.779.756.468											Sekretariat DPRD	
	21.00.5.2	Program Pelayanan Kesekretariatan DPRD	Persentase surat dinas yang ditindaklanjuti	N/A	100%	11.857.655.244,00		11.857.655.244											Sekretariat DPRD	
	20.00.5.2	Program Perencanaan dan Keuangan	Persentase dokumen perencanaan, keuangan dan pelaporan yang disusun tepat waktu	100	100%	390.913.650,00		390.913.650											Sekretariat DPRD	
			Persentase Promperda yang menjadi Perda	N/A	57%	-		-											Sekretariat DPRD	
	18.00.5.2	Program Fasilitasi Pelaksanaan Tugas	Persentase pemenuhan kelengkapan administrasi	N/A	100%	22.881.856.141,00		22.881.856.141											Sekretariat DPRD	
	19.00.5.2	Program Penyelenggaraan	Persentase publikasi kegiatan DPRD	N/A	75%	2.070.680.000,00		2.070.680.000											Sekretariat DPRD	
	X.XX.01.0.00.00	Program Penunjang Urusan Pemerintahan Daerah Kabupaten/Kota (PROGRAM ADMINISTRASI UMUM SEKRETARIAT DPRD KABUPATEN/KOTA)	persentase dokumen perencanaan, keuangan dan pelaporan yang disusun tepat waktu	N/A	100%	74.577.491.351,00		32.687.574.129	100%	54.668.402.147									Sekretariat DPRD	
			persentase sarana dan prasarana dalam kondisi baik	N/A	80%	159.054.995.733,00		-	80%										Sekretariat DPRD	
			Nilai survey kepuasan internal	N/A	80	-		-	80										Sekretariat DPRD	
	4.02.02.0.00.00	PROGRAM DUKUNGAN PELAKSANAAN TUGAS DAN FUNGSI DPRD	Persentase pelaksanaan pembahasan Ranperda	N/A	100%	64.924.672.755,00	100%	19.421.814.181	100%	27.060.048.853	100%	5.331.942.133							Sekretariat DPRD	
			Persentase publikasi kegiatan	N/A	100%	39.191.355.238,00	100%	-	100%		100%								Sekretariat DPRD	
		Kecamatan																		
	15.00.5.2	Program Pelaksanaan Kegiatan Pemerintahan Umum	IKM Pelayanan Perangkat Daerah	N/A	80,00	45.182.971.797,00		45.182.971.797											Kecamatan Klojen, Kecamatan Blimbing,	
	17.00.5.2	Program Peningkatan Prasarana dan Sarana Publik	Persentase pelaksanaan peningkatan sarana dan prasarana kewilayahan	N/A	35,0%	78.916.243.189,00		78.916.243.189											Kecamatan Lowokwaru, Kecamatan Kedungkandang, Kecamatan Sukun	
			Persentase usulan masyarakat untuk sarana prasarana di wilayah yang diakomodir	N/A	3,89%	-		-												
	16.00.5.2	Program Pemberdayaan Masyarakat	Persentase lembaga kemasyarakatan yang aktif	N/A	42%	54.803.367.435,00		54.803.367.435											Kecamatan Klojen, Kecamatan Blimbing,	
	22.0.5.2	Program Pemerintahan Umum	IKM Pelayanan Perangkat Daerah	N/A	80,4	43.079.123.694,00		43.079.123.694											Kecamatan Klojen, Kecamatan	

No.	Kode	Urusan/Bidang Urusan Pemerintahan Daerah dan Program	Indikator Kinerja Program (Outcome)	Kondisi Awal (2018)	Capaian Kinerja RPJMD pada Tahun 2023 (Akhir Periode RPJMD)		Realisasi Capaian Kinerja RKPD s/d Tahun Lalu (2019-2021)		Target Kinerja dan Anggaran RKPD Tahun berjalan yang dievaluasi (2022)		Realisasi Capaian Kinerja dan Anggaran RKPD yang dievaluasi (2022)		Tingkat Capaian Kinerja dan Realisasi Anggaran RKPD (5)		Realisasi Kinerja dan Anggaran RKPD s/d Tahun 2022		Tingkat Capaian Kinerja & Realisasi Anggaran RPJMD s/d Tahun 2022		Perangkat Daerah Penanggung Jawab	Ket.	
					Target	Rp	K	Rp	K	Rp	K	Rp	K	Rp	K	Rp	K	Rp			
					5		6		7		8		9=8/7x100%		10=6+8		11=10/5x100%				
1	2	3	4		5		6		7		8		9=8/7x100%		10=6+8		11=10/5x100%		12	13	
	7.01.02.0.00.00	PROGRAM PENYELENGGARAAN PEMERINTAHAN DAN BELAYANAN PUBLIK	IKM Pelayanan Perangkat Daerah	N/A	80,4	14.066.357.151,00		4.508.322.177	80,3	4.729.478.610										Kecamatan Blimbing	
	7.01.03.0.00.00	PROGRAM PEMBERDAYAAN MASYARAKAT DESA DAN KELURAHAN	Persentase pelaksanaan peningkatan sarana dan prasarana kewilayahan	N/A	34%	64.953.461.259,00		19.642.744.090	30%	23.589.439.390		12.117.725.461								Kecamatan Blimbing	
			Persentase usulan masyarakat untuk sarana prasarana di wilayah yang diakomodir	N/A	43%	-		-	38%												
			Persentase lembaga kemasyarakatan yang aktif	N/A	96%	-		-	90%												
	7.01.05.0.00.00	PROGRAM PENYELENGGARAAN URUSAN PEMERINTAHAN UMUM	Cakupan penyelenggaraan urusan pemerintahan umum yang dikoordinasikan melalui Forkopimcam	N/A	100%	108.896.000,00		40.760.000	96%	34.126.000		12.600.000								Kecamatan Blimbing	
	7.01.04.0.00.00	PROGRAM KOORDINASI KETENTRAMAN DAN KETERTIBAN UMUM	Rasio Linmas per RT	N/A	1	-		-	1			1.622.769.800									
			Persentase Gangguan Ketentraman dan Ketertiban Umum yang Dapat Diselesaikan	N/A	94%	4.249.938.570,00		360.081.400	94,00%	1.948.319.400										Kecamatan Blimbing	
	7.01.02.0.00.00	PROGRAM PENYELENGGARAAN PEMERINTAHAN DAN BELAYANAN PUBLIK	IKM Pelayanan Perangkat Daerah	N/A	80,4	13.209.251.540,00		4.679.836.059	80,3	4.193.485.580										Kecamatan Klojen	
	7.01.03.0.00.00	PROGRAM PEMBERDAYAAN MASYARAKAT DESA DAN KELURAHAN	Persentase pelaksanaan peningkatan sarana dan prasarana	N/A	34%	49.359.765.500,00		15.411.591.203	30%	18.061.600.190										Kecamatan Klojen	
			Persentase usulan masyarakat untuk sarana prasarana di wilayah yang diakomodir	N/A	43%	-		-	38%												
			Persentase lembaga kemasyarakatan yang aktif	N/A	96%	-		-	90%											Kecamatan Klojen	
	7.01.05.0.00.00	PROGRAM PENYELENGGARAAN URUSAN PEMERINTAHAN UMUM	Cakupan penyelenggaraan urusan pemerintahan umum yang dikoordinasikan melalui Forkopimcam	N/A	100%	169.163.000,00		44.815.500	96%	58.000.000										Kecamatan Klojen	
	7.01.04.0.00.00	PROGRAM KOORDINASI KETENTRAMAN DAN KETERTIBAN UMUM	Rasio Linmas per RT	N/A	1	-		-	1												
			Persentase Gangguan Ketentraman dan Ketertiban Umum yang Dapat Diselesaikan	N/A	94%	4.161.980.094,00		395.246.192	94,00%	1.884.023.400										Kecamatan Klojen	
	7.01.02.0.00.00	PROGRAM PENYELENGGARAAN PEMERINTAHAN DAN BELAYANAN PUBLIK	IKM Pelayanan Perangkat Daerah	N/A	80,4	15.940.179.510,00		5.111.524.216	80,3	5.055.367.850										Kecamatan Lowokwaru	
	7.01.03.0.00.00	PROGRAM PEMBERDAYAAN MASYARAKAT DESA DAN KELURAHAN	Persentase pelaksanaan peningkatan sarana dan prasarana	N/A	34%	64.054.034.958,00		18.478.218.167	30%	24.033.519.250										Kecamatan Lowokwaru	
			Persentase usulan masyarakat untuk sarana prasarana di wilayah yang diakomodir	N/A	43%	-		-	38%												
			Persentase lembaga kemasyarakatan yang aktif	N/A	96%	-		-	90%												
	7.01.05.0.00.00	PROGRAM PENYELENGGARAAN URUSAN PEMERINTAHAN UMUM	Cakupan penyelenggaraan urusan pemerintahan umum yang dikoordinasikan melalui Forkopimcam	N/A	100%	349.790.000,00		115.040.000	96%	137.900.000										Kecamatan Lowokwaru	

No.	Kode	Urusan/Bidang Urusan Pemerintahan Daerah dan Program	Indikator Kinerja Program (Outcome)	Kondisi Awal (2018)	Capaian Kinerja RPJMD pada Tahun 2023 (Akhir Periode RPJMD)		Realisasi Capaian Kinerja RKPD s/d Tahun Lalu (2019-2021)		Target Kinerja dan Anggaran RKPD Tahun berjalan yang dievaluasi (2022)		Realisasi Capaian Kinerja dan Anggaran RKPD yang dievaluasi (2022)		Tingkat Capaian Kinerja dan Realisasi Anggaran RKPD (5)		Realisasi Kinerja dan Anggaran RKPD s/d Tahun 2022		Tingkat Capaian Kinerja & Realisasi Anggaran RPJMD s/d Tahun 2022		Perangkat Daerah Penanggung Jawab	Ket.	
					Target	Rp	K	Rp	K	Rp	K	Rp	K	Rp	K	Rp	K	Rp			
					5		6		7		8		9=8/7x100%		10=6+8		11=10/5x100%				
1	2	3	4		5		6		7		8		9=8/7x100%		10=6+8		11=10/5x100%		12	13	
7.01.04.0.00.00		PROGRAM KOORDINASI KETENTRAMAN DAN KETERTIBAN UMUM	Rasio Linmas per RT	N/A	1				1											Kecamatan Lowokwaru	
			Persentase Gangguan Ketentraman dan Ketertiban Umum yang Dapat Dислеsalkan	N/A	94%	4.149.844.702,00		353.801.273	94,00%	1.895.354.700											
7.01.02.0.00.00		PROGRAM PENYELENGGARAAN PEMERINTAHAN DAN PELAYANAN PUBLIK	IKM Pelayanan Perangkat Daerah	N/A	80,4	16.357.124.822,00		4.801.020.080	80,3	5.552.729.866										Kecamatan Kedungkandang	
7.01.03.0.00.00		PROGRAM PEMBERDAYAAN MASYARAKAT DESA DAN KELURAHAN	Persentase pelaksanaan peningkatan sarana dan prasarana	N/A	34%	72.128.449.957,00		23.024.543.787	30%	25.439.896.465										Kecamatan Kedungkandang	
			Persentase usulan masyarakat untuk sarana prasarana di wilayah yang diakomodir	N/A	43%				38%												
			Persentase lembaga kemasyarakatan yang aktif	N/A	96%				90%												
7.01.05.0.00.00		PROGRAM PENYELENGGARAAN URUSAN PEMERINTAHAN UMUM	Cakupan penyelenggaraan urusan pemerintahan umum yang dikoordinasikan melalui Forkopimcam	N/A	100%	82.894.000,00		50.970.000	96%	9.000.000										Kecamatan Kedungkandang	
7.01.04.0.00.00		PROGRAM KOORDINASI KETENTRAMAN DAN KETERTIBAN UMUM	Rasio Linmas per RT	N/A	1				1	2.048.320.000										Kecamatan Kedungkandang	
			Persentase Gangguan Ketentraman dan Ketertiban Umum yang Dapat Dислеsalkan	N/A	94%	4.477.727.450,00		358.288.200	94,00%												
7.01.02.0.00.00		PROGRAM PENYELENGGARAAN PEMERINTAHAN DAN PELAYANAN PUBLIK	IKM Pelayanan Perangkat Daerah	N/A	80,4	14.261.378.654,00		4.915.476.951	80,3	4.592.172.360										Kecamatan Sukun	
7.01.03.0.00.00		PROGRAM PEMBERDAYAAN MASYARAKAT DESA DAN KELURAHAN	Persentase pelaksanaan peningkatan sarana dan prasarana	N/A	34%	69.528.174.477,00		20.098.864.483	30%	25.297.399.417										Kecamatan Sukun	
			Persentase usulan masyarakat untuk sarana prasarana di wilayah yang diakomodir	N/A	43%				38%												
			Persentase lembaga kemasyarakatan yang aktif	N/A	96%				90%												
7.01.05.0.00.00		PROGRAM PENYELENGGARAAN URUSAN PEMERINTAHAN UMUM	Cakupan penyelenggaraan urusan pemerintahan umum yang dikoordinasikan melalui Forkopimcam	N/A	100%	136.610.000,00		38.270.000	96%	59.950.000										Kecamatan Sukun	
7.01.04.0.00.00		PROGRAM KOORDINASI KETENTRAMAN DAN KETERTIBAN UMUM	Rasio Linmas per RT	N/A	1				1	1.803.450.000										Kecamatan Sukun	
			Persentase Gangguan Ketentraman dan Ketertiban Umum yang Dapat Dислеsalkan	N/A	94%	3.839.956.600,00		221.751.250	94,00%												
15.00.5.2		Sekretariat Daerah	Nilai EKPPD Pemerintah Kota Malang	N/A	3,1313	3.322.614.588,00		3.322.614.588												Sekretariat Daerah	
17.00.5.2		Program Pembinaan Penyelenggaraan Pemerintahan Umum dan Pemerintahan	Persentase Pengembangan kebijakan bidang kesejahteraan dan kemasyarakatan yang	N/A	100%	34.275.987.000,00		34.275.987.000												Sekretariat Daerah	
21.00.5.2		Program Penataan dan Penyelarasn Peraturan Perundang-undangan	Persentase pengembangan kebijakan bidang hukum yang ditindaklanjuti	N/A	100%	1.207.813.412,00		1.207.813.412												Sekretariat Daerah	
22.00.5.2		Program Penerapan dan Penegakan Hukum	Persentase sidang penegakan hukum daerah	N/A	100%	2.908.536.500,00		2.908.536.500												Sekretariat Daerah	

No.	Kode	Urusan/Bidang Urusan Pemerintahan Daerah dan Program	Indikator Kinerja Program (Outcome)	Kondisi Awal (2018)	Capaian Kinerja RPJMD pada Tahun 2023 (Akhir Periode RPJMD)		Realisasi Capaian Kinerja RKPD s/d Tahun Lalu (2019-2021)		Target Kinerja dan Anggaran RKPD Tahun berjalan yang dievaluasi (2022)		Realisasi Capaian Kinerja dan Anggaran RKPD yang dievaluasi (2022)		Tingkat Capaian Kinerja dan Realisasi Anggaran RKPD (5)		Realisasi Kinerja dan Anggaran RKPD s/d Tahun 2022		Tingkat Capaian Kinerja & Realisasi Anggaran RPJMD s/d Tahun 2022		Perangkat Daerah Penanggung Jawab	Ket.	
					Target	Rp	K	Rp	K	Rp	K	Rp	K	Rp	K	Rp	K	Rp			
					5		6		7		8		9=8/7x100%		10=6+8		11=10/5x100%				12
	18.00.5.2	Program Pengembangan Kebijakan Bidang Perekonomian	Jumlah dokumen bahan rumusan kebijakan di bidang pengembangan perekonomian	N/A	8 dokumen	803.982.123,00		803.982.123												Sekretariat Daerah	
	19.00.5.2	Program Pengembangan Kebijakan SDA dan Infrastruktur	Persentase kebijakan bidang perekonomian, Infrastruktur dan SDA yang ditindaklanjuti	N/A	100%	429.762.637,00		429.762.637												Sekretariat Daerah	
	20.00.5.2	Program Penyelenggaraan Unit Layanan Pengadaan	Persentase proses pengadaan barang/jasa sesuai ketentuan	N/A	100%	2.015.416.654,24		2.015.416.654												Sekretariat Daerah	
	23.00.5.2	Program Penataan Kelembagaan dan Ketatalaksanaan	Persentase kebijakan bidang ketatalaksanaan yang difasilitasi	N/A	3,3	1.296.361.036,00		1.296.361.036												Sekretariat Daerah	
	24.00.5.2	Program Peningkatan Kinerja dan Reformasi Birokrasi	Persentase Rencana Aksi yang ditindaklanjuti	N/A	100%	644.549.293,00		644.549.293												Sekretariat Daerah	
	25.00.5.2	Program Peningkatan Pelayanan Kedinasan Kepala Daerah/Wakil Kepala Daerah	Persentase kegiatan kepala daerah/wakil kepala daerah yang mendapat layanan kedinasan	N/A	100%	3.606.782.877,00		3.606.782.877												Sekretariat Daerah	
	16.00.5.2	Program Penyelenggaraan Hubungan Masyarakat dan Keprotokolanan	Persentase Penyelenggaraan Hubungan Masyarakat dan Keprotokolanan	N/A	100%	17.870.047.262,00		17.870.047.262												Sekretariat Daerah	
			Persentase kegiatan yang dipublikasikan	N/A	100%			-													
	32.00.5.2	Pengembangan kebijakan bidang kesejahteraan dan kemasvarakatan yang	Persentase Pengembangan kebijakan bidang kesejahteraan dan kemasvarakatan yang	N/A	100%	1.432.580.520,00		1.432.580.520												Sekretariat Daerah	
	33.00.5.2	Program Pengembangan Kebijakan Bidang	Persentase pengembangan kebijakan bidang hukum yang	N/A	100%	1.657.217.236,00		1.657.217.236												Sekretariat Daerah	
	34.00.5.2	Program Pembinaan Penyelenggaraan Pemerintahan	Nilai EKPPD Pemerintah Kota Malang	N/A	3,576	901.558.934,00		901.558.934												Sekretariat Daerah	
	35.00.5.2	Sosialisasi Ketentuan di Bidang Cukai dalam rangka penyampaian informasi melalui media	Persentase kegiatan bidang cukai yang dipublikasikan	N/A	100%	500.000.000,00		500.000.000												Sekretariat Daerah	
	26.00.5.2	Program Pengembangan Kebijakan Bidang Perekonomian, Infrastruktur dan SDA	Persentase kebijakan bidang perekonomian, Infrastruktur dan SDA yang ditindaklanjuti	N/A	100%	225.661.778,00		225.661.778												Sekretariat Daerah	
	27.00.5.2	Program Sosialisasi Ketentuan di Bidang Cukai dalam rangka Pemantauan dan	Persentase hasil evaluasi ditindaklanjuti	N/A	100%	143.917.080,00		143.917.080													
	28.00.5.2	Program Pengelolaan Layanan Pengadaan Barang/Jasa	Persentase proses pengadaan barang/jasa sesuai ketentuan	N/A	100%	1.276.292.845,00		1.276.292.845												Sekretariat Daerah	
	29.00.5.2	Program Kelembagaan, Ketatalaksanaan dan Akuntabilitas Kinerja	Hasil Survei Internal Organisasi	N/A	3	1.171.665.025,00		1.171.665.025												Sekretariat Daerah	
	30.00.5.2	Program Pengembangan Standar Kompetensi	Persentase standar kompetensi perangkat daerah yang ditetapkan	N/A	100%	15.223.000,00		15.223.000												Sekretariat Daerah	
	4.01.02.0.00.00	PROGRAM PEMERINTAHAN DAN KESEJAHTERAAN RAKYAT	Persentase ketercapaian IKK	N/A	80%	11.403.791.866,00	74%	11.962.074.995	75%	12.297.074.000	74%	2.323.777.600								Sekretariat Daerah	
			Persentase Pengembangan kebijakan bidang kesejahteraan dan kemasvarakatan yang	N/A	100%	28.718.790.000,00	0%	-	100%		0%									Sekretariat Daerah	

No.	Kode	Urusan/Bidang Urusan Pemerintahan Daerah dan Program	Indikator Kinerja Program (Outcome)	Kondisi Awal (2018)	Capaian Kinerja RPJMD pada Tahun 2023 (Akhir Periode RPJMD)		Realisasi Capaian Kinerja RKPD s/d Tahun Lalu (2019-2021)		Target Kinerja dan Anggaran RKPD Tahun berjalan yang dievaluasi (2022)		Realisasi Capaian Kinerja dan Anggaran RKPD yang dievaluasi (2022)		Tingkat Capaian Kinerja dan Realisasi Anggaran RKPD (5)		Realisasi Kinerja dan Anggaran RKPD s/d Tahun 2022		Tingkat Capaian Kinerja & Realisasi Anggaran RPJMD s/d Tahun 2022		Perangkat Daerah Penanggung Jawab	Ket.	
					Target	Rp	K	Rp	K	Rp	K	Rp	K	Rp	K	Rp	K	Rp			
					5		6		7		8		9=8/7x100%		10=6+8		11=10/5x100%				
1	2	3	4		5		6		7		8		9=8/7x100%		10=6+8		11=10/5x100%		12	13	
			Persentase pengembangan kebijakan bidang hukum yang	N/A	100%	14.287.097.000,00	100%	3.022.737.434	100%	4.858.369.000	100%									Sekretariat Daerah	
	4.01.03.0.00.00	PROGRAM PEREKONOMIAN DAN PEMBANGUNAN	Persentase kebijakan bidang perekonomian, Infrastruktur dan SDA yang ditindaklanjuti	N/A	100%	19.902.490.300,00		14.893.618.975	100%	2.326.321.000		420.026.850								Sekretariat Daerah	
	X.XX.01.0.00.00	PROGRAM PENUNJANG URUSAN PEMERINTAHAN DAERAH KABUPATEN/KOTA	Persentase Paket Selesai Tender persentase dokumen perencanaan, keuangan dan pelaporan yang disusun tepat waktu	N/A	100%	4.438.586.700,00		58.051.488.619	95%	60.434.693.000										Sekretariat Daerah	
			persentase sarana dan prasarana dalam kondisi baik	N/A	80%	21.711.534.885,00		-	80%											Sekretariat Daerah	
			Nilai survey kepuasan internal	N/A	80	43.191.013.412,00		-	80											Sekretariat Daerah	
	X.XX.01.0.00.00	PROGRAM PENUNJANG URUSAN PEMERINTAHAN DAERAH KABUPATEN/KOTA (PROGRAM ADMINISTRASI UMUM)	Persentase Penyelenggaraan Hubungan Masyarakat dan Keprotokolan	N/A	100%	32.187.522.000,00		11.153.984.593	100%			152.072.125.288								Sekretariat Daerah	
			Persentase kegiatan bidang cukai yang dipublikasikan	N/A	100%	-		-												Sekretariat Daerah	
			Hasil Survei Internal Organisasi	N/A	3,3	3.483.185.200,00		-	2,2											Sekretariat Daerah	
			Persentase standar kompetensi perangkat daerah yang ditetapkan	N/A	100%	1.323.126.000,00	100%	282.112.800	90%		100%									Sekretariat Daerah	
	01.00.5.2	Pelayanan Administrasi Perkantoran	persentase dokumen perencanaan, keuangan dan pelaporan yang disusun tepat waktu	N/A	100%	83.628.108.122,00		83.628.108.122												Semua Perangkat daerah	
	02.00.5.2	Peningkatan Sarana dan Prasarana Aparatur	persentase sarana dan prasarana dalam kondisi baik	N/A	80%	64.660.025.820,67		64.660.025.821												Semua Perangkat daerah	
	05.00.5.2	Peningkatan Kapasitas Sumber Daya Aparatur	Nilai survey kepuasan internal	N/A	80	9.041.950.761,00		9.041.950.761												Semua Perangkat daerah	
	06.00.5.2	Peningkatan Pengembangan Sistem Pelaporan, Capaian Kinerja dan Keuangan	persentase dokumen perencanaan, keuangan dan pelaporan yang disusun tepat waktu	N/A	100%	11.983.788.955,00		11.983.788.955												Semua Perangkat daerah	
	07.00.5.2	Program Pelayanan Kesekretariatan	persentase dokumen perencanaan, keuangan dan pelaporan yang disusun tepat waktu	N/A	100%	116.004.594.508,48		116.004.594.508												Semua Perangkat daerah	
			persentase sarana dan prasarana dalam kondisi baik	N/A	80%			-												Semua Perangkat daerah	
			Nilai survey kepuasan internal	N/A	80			-												Semua Perangkat daerah	

No.	Kode	Urusan/Bidang Urusan Pemerintahan Daerah dan Program	Indikator Kinerja Program (Outcome)	Kondisi Awal (2018)	Capaian Kinerja RPJMD pada Tahun 2023 (Akhir Periode RPJMD)		Realisasi Capaian Kinerja RKPD s/d Tahun Lalu (2019-2021)		Target Kinerja dan Anggaran RKPD Tahun berjalan yang dievaluasi (2022)		Realisasi Capaian Kinerja dan Anggaran RKPD yang dievaluasi (2022)		Tingkat Capaian Kinerja dan Realisasi Anggaran RKPD (5)		Realisasi Kinerja dan Anggaran RKPD s/d Tahun 2022		Tingkat Capaian Kinerja & Realisasi Anggaran RPJMD s/d Tahun 2022		Perangkat Daerah Penanggung Jawab	Ket.	
					Target	Rp	K	Rp	K	Rp	K	Rp	K	Rp	K	Rp	K	Rp			
1	2	3	4		5		6		7		8		9=8/7x100%		10=6+8		11=10/5x100%		12	13	
	X.XX.01.0.00.00	Program Penunjang Urusan Pemerintahan Daerah Kabupaten/Kota	persentase dokumen perencanaan, keuangan dan pelaporan yang disusun tepat waktu	N/A	100%	2.738.983.330.364,58		867.367.845.995	100%	928.258.094.461										Semua Perangkat daerah	
			persentase sarana dan prasarana dalam kondisi baik	N/A	80%			-	80%											Semua Perangkat daerah	
			Nilai survey kepuasan internal	N/A	80			-	80											Semua Perangkat daerah	
						9.573.159.719.953		4.371.955.608.582,78		2.219.287.390.137,00											

2.2.2 Realisasi RPJMD

Misi 1 : Menjamin Akses dan Kualitas Pendidikan, Kesehatan dan Layanan Dasar Lainnya Bagi Semua Warga

Tujuan 1: Terwujudnya pemerataan akses dan kualitas pendidikan, kesehatan dan kebutuhan dasar lainnya

Tabel 2.52
Perbandingan Capaian Misi 1 dengan Target RPJMD

Sasaran	Indikator Kinerja Utama	Realisasi Tahun 2021	Kondisi Akhir RPJMD Tahun 2023	Capaian Tahun 2021 Dengan Target 5 Tahunan
Meningkatnya masyarakat terdidik dan berkarakter	Indeks Pendidikan	78,45	77,2	101,62% %
Meningkatnya kualitas layanan kesehatan	Indeks Kesehatan	82,09	82,3	99,74%
Meningkatnya daya beli terhadap komoditas pangan dan non pangan	Indeks Daya Beli / <i>Purchasing Power Parity</i>	84,73*	85,2	99,45%

Misi 2 : Mewujudkan Kota Produktif dan Berdaya Saing berbasis Ekonomi Kreatif, Keberlanjutan dan Keterpaduan

Tujuan 1 : Terwujudnya produktifitas dan daya saing daerah yang merata dan berkelanjutan

Tabel 2.53
Perbandingan Capaian Misi 2 dengan Target RPJMD

Sasaran	Indikator Kinerja Utama	Realisasi Tahun 2021	Kondisi Akhir RPJMD Tahun 2023	Capaian Tahun 2021 Dengan Target 5 Tahunan
Meningkatnya pertumbuhan ekonomi kreatif	Presentase pertumbuhan ekonomi kreatif	4,96%*	6,45%	76,90%
Meningkatnya pemerataan pembangunan	IKLI (Indeks Kualitas	4,23	4,50	94,00%

Sasaran	Indikator Kinerja Utama	Realisasi Tahun 2021	Kondisi Akhir RPJMD Tahun 2023	Capaian Tahun 2021 Dengan Target 5 Tahunan
infrastruktur dan sarpras Kota secara terpadu	Layanan Infrastruktur)			
Meningkatkan kualitas kemanfaatan tata ruang dan lingkungan hidup	Indeks Kualitas Lingkungan Hidup Daerah (IKLHD)	60,46	67,63	89,40%

Misi 3 : Mewujudkan Kota yang Rukun dan Toleran berasaskan Keberagaman dan Keberpihakan terhadap Masyarakat Rentan dan Gender

Tujuan 1: Meningkatkan kesejahteraan masyarakat dan kerukunan sosial

Tabel 2.54
Perbandingan Capaian Misi 3 dengan Target RPJMD

Sasaran	Indikator Kinerja Utama	Realisasi Tahun 2021	Kondisi Akhir RPJMD Tahun 2023	Capaian Tahun 2021 Dengan Target 5 Tahunan
Meningkatnya kualitas perlindungan sosial	Tingkat Pengangguran Terbuka (TPT)	9,65%	6,24%	45,35%
	Persentase penurunan PMKS	-0,42%*	5%	0%
Meningkatnya pemberdayaan masyarakat dan stabilitas lingkungan	Indeks Pembangunan Masyarakat (IPMas)	84,15	90	93,50%
	Indeks Pembangunan Gender (IPG)	95,24*	97,20	97,98%

Misi 4 : Pemerintahan yang Tertib Hukum, Profesional dan Memastikan Kepuasan Masyarakat atas Layanan Akuntabel

Tujuan 1 : Meningkatnya kepuasan masyarakat atas layanan pemerintah yang tertib hukum, profesional dan akuntabel

Tabel 2.55
Perbandingan Capaian Misi 4 dengan Target RPJMD

Sasaran	Indikator Kinerja Utama	Realisasi Tahun 2021	Kondisi Akhir RPJMD Tahun 2023	Capaian Tahun 2021 Dengan Target 5 Tahunan
Meningkatnya penegakan peraturan daerah dan tertib hukum	Presentase perda yang ditegakkan	100%	100%	100%
Meningkatnya kualitas sistem kelembagaan yang efektif	Nilai SAKIP	80,10	84,9	94,35%
	Opini BPK	WTP	WTP	100%
	Maturitas SPIP	3,634*	3,2	113,56%
	Rasio PAD	0,28	0,33	84,85%
Meningkatnya kualitas meritokrasi manajemen ASN	Indeks Profesionalitas ASN	75,17	77,10	97,50%
Meningkatnya integrasi teknologi informasi	Indeks Kematangan SPBE	2,73	4,54	60,13%

2.3 Permasalahan Pembangunan Daerah

Permasalahan pembangunan daerah berisi uraian rumusan umum permasalahan pembangunan yang berhubungan dengan prioritas pembangunan nasional dan prioritas pembangunan daerah, dan permasalahan lainnya yang berhubungan dengan layanan dasar dan tugas fungsi Perangkat Daerah maupun capaian sasaran/kinerja pembangunan daerah. Beberapa permasalahan dalam pembangunan daerah, meliputi:

2.3.1. Permasalahan daerah yang berhubungan dengan prioritas dan sasaran pembangunan daerah

1. Sasaran meningkatnya masyarakat terdidik dan berkarakter, permasalahan yang dijumpai adalah sebagai berikut:
 - a. Belum meratanya sebaran pendidik yang berkompetensi.

2. Sasaran meningkatnya kualitas layanan Kesehatan, permasalahan yang dijumpai adalah sebagai berikut:
 - a. Angka Kematian Ibu (AKI) Kota Malang pada tahun 2021 meningkat tajam yaitu 359,83.
3. Sasaran meningkatnya daya beli terhadap komoditas pangan dan non pangan, permasalahan yang dijumpai adalah sebagai berikut:
 - a. Kenaikan beberapa harga komoditas kebutuhan pokok masyarakat.
4. Sasaran meningkatnya pertumbuhan ekonomi kreatif, permasalahan yang dijumpai adalah sebagai berikut:
 - a. Belum optimalnya pembinaan dan fasilitasi pelaku ekonomi kreatif ditunjukkan melalui pertumbuhan ekonomi kreatif Kota Malang pada tahun 2021 hanya sebesar 4,96% belum sesuai target akhir RPJMD yang ditetapkan yaitu 6,45%.
5. Sasaran meningkatnya pemerataan pembangunan infrastruktur dan sarpras Kota secara terpadu, permasalahan yang dijumpai adalah sebagai berikut:
 - a. Belum adanya masterplan yang memadai terkait pengembangan infrastruktur yang terintegrasi antara jaringan listrik, jaringan telekomunikasi, jaringan jalan dan jaringan SPAM;
 - b. Belum adanya sumber air baku di Kota Malang yang mampu menyediakan kebutuhan air bersih warganya, sehingga masih tergantung kepada Kabupaten Malang dan Kota Batu;
 - c. Diperlukan waktu yang lama dalam mewujudkan koordinasi dan kesepakatan antar kabupaten/kota terkait pembangunan SPAM Regional.
6. Meningkatkan kualitas kemanfaatan tata ruang dan lingkungan hidup, permasalahan yang dijumpai adalah sebagai berikut:
 - a. Kapasitas Tempat Pembuangan Akhir (TPA) Supit Urang yang akan mencapai batasan maksimal, dibutuhkan penetapan TPA regional;
 - b. Persentase luasan Ruang Terbuka Hijau di Kota Malang belum sesuai amanat perundang-undangan.
7. Sasaran meningkatnya kualitas perlindungan sosial, permasalahan yang dijumpai adalah sebagai berikut:
 - a. Pemulihan dari dampak pandemi Covid-19 belum maksimal berdampak pada penambahan penganggur dan angka kemiskinan, hal ini dapat diketahui dari naiknya Tingkat Pengangguran Terbuka Kota Malang di tahun 2021 menjadi 9,65%, atau sejumlah 46.542

orang. Penyumbang terbesar adalah tamatan setingkat sekolah menengah atas sebanyak 18.023 orang. Penduduk miskin di Kota Malang mengalami kenaikan sebesar 0,18% menjadi sebesar 4,62% atau sebanyak 40.620 orang;

- b. Belum optimalnya penanganan kemiskinan ekstrim;
 - c. Penyandang Masalah Kesejahteraan Sosial (PMKS) di Kota Malang tahun 2021 naik menjadi 130.441 orang.
8. Sasaran meningkatnya kualitas sistem kelembagaan yang efektif, permasalahan yang dijumpai adalah sebagai berikut:
- a. Masih rendahnya rasio PAD Kota Malang, sehingga pendapatan daerah masih bergantung pada dana transfer.
9. Sasaran meningkatnya kualitas meritokrasi manajemen ASN, permasalahan yang dijumpai adalah sebagai berikut:
- a. Kompetensi ASN masih ada yang belum memenuhi standar;
 - b. Belum semua PNS memiliki kesesuaian antara kualifikasi dan kompetensi pada unit kerjanya.
10. Sasaran meningkatnya integrasi teknologi informasi, permasalahan yang dijumpai adalah sebagai berikut:
- a. Pengelolaan Sistem Pemerintahan Berbasis Elektronik belum optimal hal ini dilihat dari Indeks Kematangan SPBE yang baru mencapai 2,73.

2.3.2. Identifikasi Permasalahan penyelenggaraan urusan pemerintah daerah

1. Urusan Wajib Pelayanan Dasar

A. Pendidikan

- a. Belum semua warga Kota Malang dapat mengakses sarana-prasarana Pendidikan yang ada karena masih ada 1,62% penduduk usia 15 tahun keatas yang buta huruf;
- b. Kesadaran program wajib belajar 12 tahun cukup tinggi namun masih ada 3,39% penduduk usia 7-15 yang tidak lanjut sekolah, dan didominasi penduduk perempuan;
- c. Belum meratanya rasio murid-guru di 5 Kecamatan;
- d. Masih terdapat 22,65% guru yang belum tersertifikasi sehingga mempengaruhi tingkat kualitas tenaga pendidik;
- e. Belum meratanya sebaran guru yang berprestasi di setiap sekolah;
- f. Masih terdapat 22,42% penduduk usia dibawah 7 tahun yang belum berpartisipasi dalam pendidikan anak usia dini;

- g. Masih terdapat 0,83% penduduk usia 7-12 tahun yang belum pernah sekolah.

B. Kesehatan

- a. Berkurangnya jumlah Dokter Spesialis pada Tahun 2021 sebesar -23,91%;
- b. Belum semua penduduk Kota Malang di imunisasi booster;
- c. Belum meratanya sebaran tenaga Kesehatan di lima kecamatan, yang tertinggi di Kecamatan Klojen dan yang terendah di Kecamatan Sukun;
- d. Belum semua Puskesmas memiliki fasilitas yang memadai untuk penyandang disabilitas;
- e. Belum semua penduduk terjamin asuransi Kesehatan;
- f. Belum ada fasilitas kesehatan Pemerintah Kota Malang yang memiliki fasilitas uji PCR;
- g. Belum optimalnya pelayanan Kesehatan penderita hipertensi, hanya tercapai 36,93%;
- h. Belum optimalnya kesadaran masyarakat dalam memeriksakan kesehatan dirinya dan keluarga atas penyakit tidak menular, terutama orang dengan gangguan jiwa (ODGJ) di fasilitas kesehatan, hanya tercapai 58,31%;
- i. Belum optimalnya pelayanan kesehatan orang dengan risiko terinfeksi HIV, hanya tercapai 43,08%;
- j. Belum optimalnya pelayanan kesehatan orang dengan tuberkulosis, hanya tercapai 38,3%;
- k. Belum optimalnya Cakupan Desa/Kelurahan Universal Child Immunization (UCI) yang disebabkan oleh kurangnya kesadaran masyarakat akan pentingnya imunisasi, persentase kelurahan UCI hanya tercapai 45,61%;
- l. Tingginya angka Net Date Rate sebesar 10%, diperlukan peningkatan mutu pelayanan di Rumah Sakit;
- m. Belum optimalnya pelayanan kesehatan dalam rangka menurunkan AKI (Angka Kematian Ibu), AKB (Angka Kematian Bayi) dan Penanganan Stunting, karena terdapat 15,87% Ibu Hamil yang tidak melakukan kunjungan antenatal empat kali dalam periode kehamilannya, terdapat 39 bayi yang lahir dengan berat badan lahir rendah (BBLR), terdapat 75 balita yang mengalami Gizi

Buruk, terdapat 9,41% balita stunting, masih ada 49 kejadian bayi lahir mati, terdapat 1.055 Balita yang menderita pneumonia, dan Angka Kematian Ibu naik secara drastis pada tahun 2021 menjadi 359,83;

- n. Kurang optimalnya Pelayanan Kesehatan Balita, hanya tercapai 56,99%;
- o. Kurang optimalnya Pelayanan Kesehatan pada Usia Lanjut, hanya tercapai 33,53%;
- p. Rendahnya Bed Occupancy Rate, hanya tercapai 18;
- q. Kurangnya optimalnya Pembinaan dan pengawasan kesehatan lingkungan oleh Perangkat Daerah terkait pada Tempat Fasilitas Umum (TFU), yaitu pasar, hotel, sekolah, terminal, stasiun dan rumah sakit serta Tempat Pengolahan Pangan (TPP).

C. Pekerjaan Umum dan Penataan Ruang

- a. Ruas jalan dalam kondisi baik sebesar 93,93%, berkorelasi dengan persentase drainase kota dalam kondisi baik sebesar 84,41%;
- b. Belum optimalnya sistem drainase dan utilitas secara terpadu dan berkelanjutan, serta kurangnya titik bozem/danau buatan sehingga meningkatkan jumlah titik genangan air yang disebabkan hujan;
- c. Belum semua Keluarga memiliki akses terhadap jaringan air minum layak, baru tercapai 94,14%;
- d. Belum semua rumah tinggal memiliki sanitasi, baru mencapai 84,97%;
- e. Rendahnya cakupan lingkungan sehat dan aman yang didukung dengan PSU, hanya sebesar 26,04%;
- f. Belum optimalnya penataan lingkungan sesuai Tata Ruang;
- g. Belum semua rumah tinggal berakses air bersih, baru tercapai 94,2%;
- h. Belum semua bangunan gedung memenuhi syarat sertifikat laik fungsi bangunan Gedung, persentase Gedung yang memenuhi syarat baru mencapai 61,54%.

D. Perumahan Rakyat dan Kawasan Permukiman

- a. Belum optimalnya pengelolaan Kawasan permukiman Daerah Aliran Sungai;

- b. Belum adanya regulasi kemudahan kepemilikan perumahan bagi penduduk;
 - c. Masih adanya kondisi rumah tidak layak huni sebesar 1,02%.
- E. Ketentraman, Ketertiban Umum dan Perlindungan Masyarakat
- a. Jumlah Penyidik Pegawai Negeri Sipil terbatas jumlahnya;
 - b. Peningkatan cakupan patroli untuk penegakan semua Peraturan Daerah dan Perkada;
 - c. Belum adanya sistem peringatan dini bencana yang *realtime*;
 - d. Belum optimalnya sinergi penanggulangan bencana perlu ditingkatkan khususnya akibat curah hujan yang tinggi;
 - e. Belum semua bangunan Gedung milik Pemerintah Kota Malang memiliki sistem proteksi kebakaran yang memadai dan jalur evakuasi;
 - f. Belum optimalnya koordinasi dan sinergi penanggulangan non bencana alam terutama dalam reaksi cepat penanganan pandemi COVID-19;
 - g. Rata-rata waktu respon kejadian bencana yang cukup lama yaitu 1 jam 59 menit;
 - h. Belum semua korban bencana menerima bantuan sosial selama masa tanggap darurat, di tahun 2021 hanya tercapai 37,25%.
- F. Sosial
- a. Belum optimalnya verifikasi/validasi/pendataan penduduk miskin, terutama *updating* Data Terpadu Kesejahteraan Sosial;
 - b. Belum optimalnya kolaborasi perangkat daerah dan stakeholder lain dalam penanganan kemiskinan;
 - c. Belum maksimalnya pembinaan dan pemberdayaan PMKS, di 2021 persentase MKS yang dibina baru tercapai 33,07% dan persentase PMKS yang terentaskan atau mandiri hanya tercapai 3,27%, sedangkan persentase PMKS yang memperoleh bantuan sosial untuk pemenuhan kebutuhan dasar hanya tercapai 21,77%;
 - d. Belum optimalnya kepedulian terhadap penyandang disabilitas serta lanjut usia, persentase penyandang cacat fisik dan mental, serta lanjut usia tidak potensial yang telah menerima jaminan sosial baru tercapai 13,70%;

- e. Belum adanya sistem informasi penghubung warga yang ingin membantu dengan sasaran anak kurang mampu dan berkebutuhan khusus;
- f. Masih terdapatnya anak jalanan yang datang dari luar daerah Kota Malang;
- g. Belum semua fasilitas publik terjangkau dan ramah Penyandang Disabilitas.

2. Urusan Wajib Non Pelayanan Dasar

A. Tenaga Kerja

- a. Adanya ketimpangan antara kurikulum SMK dengan kebutuhan dunia kerja/industri;
- b. Turunnya jumlah pencari kerja yang mendaftarkan diri ke Disnaker PMPTSP dari 589 orang di tahun 2019 menjadi 157 orang di tahun 2021;
- c. Naiknya jumlah penganggur di Kota Malang yang berpendidikan terakhir SD, SMP, SMA dan akademi. Kenaikan tertinggi adalah penganggur yang berpendidikan terakhir SMP sejumlah 11.805 orang atau sebesar 25,36% dari seluruh penganggur di Kota Malang;
- d. Rendahnya persentase pencari kerja yang ditempatkan, hanya tercapai 56,25%;
- e. Tidak semua kasus atau perselisihan antara pekerja dengan perusahaan dapat diselesaikan, dapat dilihat dari capaian persentase kasus yang diselesaikan dengan perjanjian berjasa hanya tercapai 50%.

B. Pemberdayaan Perempuan dan Perlindungan Anak

- a. Perlunya mendorong Pengarusutamaan Gender (PUG) melalui peningkatan peran perempuan dalam pembangunan;
- b. Belum optimalnya upaya pencegahan dan perlindungan anak dari kejadian kekerasan, termasuk terhadap anak jalanan;
- c. Naiknya persentase perceraian pada perempuan, dari 2,82% di tahun 2020 menjadi 4,29% di tahun 2021;
- d. Belum semua anak memiliki akta kelahiran;
- e. Belum semua perempuan memiliki akta kelahiran;
- f. Belum semua perempuan memperoleh edukasi terkait pernikahan;

- g. Meningkatnya jumlah pernikahan dengan usia belum mencapai batas minimum usia pernikahan.

C. Pangan

- a. Rendahnya rasio konsumsi pangan lokal non beras terhadap beras, hanya tercapai 0,072;
- b. Belum optimalnya pemanfaatan pekarangan untuk pemenuhan pangan mandiri keluarga;
- c. Rendahnya persentase Pangan Segar Asal Tumbuhan yang layak konsumsi, hanya tercapai 2%.

D. Pertanian

- a. Semakin menyempitnya lahan pertanian aktif yang disebabkan masifnya alih fungsi lahan menjadi permukiman dan kawasan industri; dan
- b. Masih minimnya persentase kelurahan yang sudah terinventarisir tanah kosong dalam data base, hanya tercapai 3,53%.

E. Lingkungan Hidup

- a. Belum maksimalnya Pengelolaan dan Pemanfaatan sampah dan limbah secara terpadu;
- b. Dibutuhkan Integrasi PAM dan PAL atas kebutuhan air dan pengelolaan limbah;
- c. Masih terdapatnya kasus perusahaan maupun industri di Kota Malang yang membuang limbah ataupun sampah di aliran sungai di Kota Malang;
- d. Belum maksimalnya Pengelolaan IPAL di bangunan pemerintah, swasta dan rumah tangga berbasis komunal;
- e. Minimnya kesadaran masyarakat terhadap kesehatan dan pelestarian lingkungan hidup;
- f. Belum semua taman dikelola dan dipelihara secara optimal;
- g. Belum optimalnya pengelolaan Ruang Terbuka Hijau secara edukatif dan kreatif;
- h. Belum adanya tempat pengolahan khusus limbah Bahan Berbahaya Beracun.

F. Administrasi Kependudukan dan Pencatatan Sipil

- a. Masih ada 22.147 orang penduduk yang wajib melakukan perekaman e-KTP tetapi belum melakukan perekaman e-KTP.

- Terbesar di Kecamatan Kedungkandang sejumlah 10.659 orang penduduk;
- b. Rendahnya persentase penduduk Kota Malang yang memiliki akta kelahiran, yaitu sejumlah 548.244 orang atau sebesar 58,46%;
 - c. Jumlah penduduk yang bermigrasi masuk lebih besar 5.237 orang dibandingkan jumlah penduduk yang bermigrasi keluar.
- G. Pengendalian Penduduk dan Keluarga Berencana
- a. Naiknya angka kelahiran di Kota Malang sebesar 61,21%, tertinggi di Kecamatan Sukun;
 - b. Rendahnya persentase Ibu Rumah Tangga yang mendapatkan peningkatan kualitas keluarga, hanya 0,02%.
- H. Perhubungan
- a. Masih adanya titik kemacetan- diruas jalan Kota Malang;
 - b. Masih rendahnya perbandingan antara jumlah angkutan jalan dengan jumlah penumpang angkutan darat, sebesar 31,47%;
 - c. Menurunnya jumlah kendaraan umum yang dilakukan uji kir;
 - d. Belum maksimalnya konektivitas antar wilayah di Malang Raya, termasuk kualitas penyelenggaraan transportasi umum.
- I. Komunikasi dan Informatika
- a. Turunnya capaian Sistem Pemerintahan Berbasis Elektronik.
 - b. Hanya 69% masyarakat Kota Malang yang menjadi sasaran penyebaran informasi publik, yang mengetahui kebijakan dan program prioritas Kota Malang;
 - c. Sistem informasi manajemen pemerintahan belum terintegrasi secara menyeluruh dan berkelanjutan, hanya mencapai 82%;
 - d. Cakupan wilayah/ruang publik terkoneksi internet masih perlu diperluas, sebagai bagian dari upaya untuk menjadi *smart city*.
 - e. Belum optimalnya pemanfaatan aplikasi untuk mendukung program pengurangan penggunaan kertas (paperless);
 - f. Masih belum optimalnya *Ngalam Command Center* (NCC) sebagai Sistem Respon Cepat dan Monitoring Pembangunan;

- g. Perlu upaya mengharmonisasikan *industry* 4.0 dengan *society* 5.0.
- J. Koperasi, Usaha Kecil dan Menengah
- a. Persentase koperasi aktif masih dibawah 50%;
 - b. Belum semua Sumber Daya Manusia Koperasi yang terdidik dan terlatih, hanya 53,36%;
 - c. Masih kecilnya persentase wirausaha baru Mikro yang diberdayakan, sebesar 5,18%;
 - d. Belum optimalnya ekosistem kolaborasi dan kewirausahaan baru di sektor usaha mikro.
 - e. Belum optimalnya *digital marketing*, penguatan teknologi, dan penguatan jaringan internet di sentra-sentra industri, dan penguatan kapasitas Sumber Daya Manusia untuk beradaptasi dalam menghadapi *industry* 4.0; dan
 - f. Menurunnya pendapatan Usaha Kecil dan Menengah Dampak pandemi covid-19.
- K. Penanaman Modal
- a. Perlu meningkatkan kemudahan mekanisme dan prosedur pelayanan perizinan, non perizinan dan penanaman modal;
 - b. Memperhatikan letak Kota Malang yang strategis di Provinsi Jawa Timur, maka harus ada upaya maksimal untuk menarik Penanaman Modal Dalam Negeri (PMDN) dan Penanaman Modal Asing (PMA) di Kota Malang.
- L. Kepemudaan dan Olahraga
- a. Perlunya peningkatan partisipasi dan peran serta pemuda dan organisasi kepemudaan;
 - b. Belum optimalnya ketersediaan sarana prasarana olahraga diruang publik;
 - c. Menurunnya prestasi atlit Kota Malang di even nasional, asia dan internasional.
- M. Statistik
- a. Ketersediaan data statistik yang relatif belum memadai dan valid, khususnya data statistik sektoral dari Perangkat Daerah; dan
 - b. Belum optimalnya pengelolaan satu data/*Big Data* dan pola pemanfaatan secara *geo spasial*.

N. Persandian

- a. Sistem pengamanan persandian yang belum optimal.

O. Kebudayaan

- a. Belum maksimalnya pengelolaan kekayaan dan keragaman budaya, termasuk seni tradisional;
- b. Masih rendahnya Cagar Budaya yang Dilestarikan, sebesar 4,57%;
- c. Masih rendahnya Lembaga Kesenian Tradisional yang Aktif, sebesar 46,8%;
- d. Menurunnya jumlah pengunjung museum akibat dari dampak pandemi;
- e. Belum optimalnya ruang kreasi digital bagi pelaku seni budaya.

P. Perpustakaan

- a. Turunnya kunjungan masyarakat secara *offline* ke perpustakaan, dampak dari pandemi covid19;
- b. Masih kurangnya pustakawan untuk operasional perpustakaan;
- c. Belum ada ruang khusus dalam Pelestarian Koleksi Nasional dan Naskah Kuno Kota Malang;
- d. Belum optimalnya pembaharuan konten literasi digital pada media sosial.

Q. Kearsipan

- a. Sarana, prasarana, sumberdaya manusia dan manajemen pengelolaan arsip daerah yang kurang optimal;
- b. Perlu penguatan *database* arsip;
- c. Belum tersedianya sarana penyimpanan arsip.

3. Urusan Pilihan

A. Pariwisata

- a. Belum optimalnya pengembangan potensi sektor pariwisata berbasis ekonomi kreatif;
- b. Belum optimalnya pengembangan kawasan pariwisata tematik berbasis pemberdayaan masyarakat;
- c. Masih rendahnya pelaku industri pariwisata yang dibina masih mencapai 32%;

- d. Belum optimalnya pelaksanaan even-even pariwisata, khususnya even pariwisata berskala nasional dan internasional;
- e. Masih rendahnya pelaku ekonomi kreatif yang mendapat pembekalan sertifikasi Hak Kekayaan Intelektual;
- f. Menurunnya angka kunjungan wisata di Kota Malang, sebagai akibat pandemi *covid-19*;
- g. Belum optimalnya pemanfaatan *co-working space* oleh pelaku ekonomi kreatif;
- h. Belum optimalnya *branding* Kota Malang sebagai destinasi wisata.

B. Pertanian

- a. Penanganan hasil produksi pertanian paska panen perlu ditingkatkan dalam rangka menambah nilai produksi petani;
- b. Semakin menyempitnya lahan pertanian aktif yang disebabkan masifnya alih fungsi lahan menjadi permukiman dan industri.

C. Perdagangan

- a. Belum semua pasar tradisional di Kota Malang direvitalisasi, dalam rangka peningkatan daya saing pasar tradisional;
- b. Belum optimalnya pembinaan dan peningkatan kapasitas pedagang tradisional;
- c. Belum optimalnya distribusi dan pemasaran produk lokal;
- d. Belum optimalnya perlindungan konsumen.

D. Perindustrian

- a. Belum optimalnya pembinaan dan pengembangan potensi industri kreatif, termasuk melalui pembangunan infrastruktur dan ekosistem industri kreatif;
- b. Belum optimalnya pertumbuhan industri kecil menengah, terlihat dari realisasi persentase pertumbuhan industri kecil menengah hanya 3,05%.

4. Isu Strategis

Isu strategis merupakan kondisi atau hal yang harus diperhatikan dan dikedepankan dalam perencanaan pembangunan Daerah karena dampaknya yang signifikan bagi daerah yang bersifat penting, mendasar, mendesak dan menentukan pencapaian tujuan

penyelenggaraan pemerintah daerah di masa yang akan datang. Berikut ini adalah isu strategis di tahun 2023:

1. Sasaran meningkatnya masyarakat terdidik dan berkarakter, isu strategis yang terjadi adalah sebagai berikut:
 - a. Pemerataan persebaran pendidik yang berkompetensi pada lima kecamatan, sehingga kualitas pendidikan di setiap sekolah lebih merata;
 - b. Optimalisasi kemudahan akses sarana prasarana pendidikan bagi masyarakat sehingga dapat mengurangi angka buta huruf;
 - c. Peningkatan kesadaran masyarakat dalam pendidikan dasar terutama program wajib belajar 12 tahun;
 - d. Pemajuan dan pelestarian kebudayaan;
 - e. Optimalisasi ruang kreasi digital bagi pelaku seni budaya;
2. Sasaran meningkatnya kualitas layanan Kesehatan, isu strategis yang terjadi adalah sebagai berikut:
 - a. Peningkatan Angka Kematian Ibu (AKI);
 - b. Peningkatan angka stunting;
 - c. Vaksin booster dalam rangka menekan jumlah kasus aktif covid-19;
 - d. Pemerataan sebaran tenaga kesehatan di lima kecamatan guna meningkatkan kualitas pelayanan kesehatan masyarakat;
 - e. Peningkatan penyakit degenerative;
 - f. Percepatan penanggulangan TBC;
 - g. Optimalisasi ketersediaan sarana prasarana olahraga di ruang publik.
3. Sasaran meningkatnya daya beli terhadap komoditas pangan dan non pangan, isu strategis yang terjadi adalah sebagai berikut:
 - a. Penguatan ketahanan pangan melalui program urban farming;
 - b. Peningkatan harga bahan pokok;
 - c. Kebijakan penanganan wabah penyakit hewan yang cepat, tepat, tanggap dan sesuai standar yang ditetapkan.
4. Sasaran meningkatnya pertumbuhan ekonomi kreatif, isu strategis yang terjadi adalah sebagai berikut:
 - a. Pemanfaatan *co-working space* dalam rangka meningkatkan kemandirian industri kreatif;
 - b. Transformasi digital dalam pemasaran produk usaha mikro;

- c. Peran Revolusi Industri 4.0 dalam Pemulihan ekonomi;
 - d. Peningkatan kunjungan wisata dengan memadukan event kreatif dan olahraga virtual;
 - e. Optimalisasi eksplorasi karakter dan identitas kota sebagai pengembangan destinasi pariwisata perkotaan;
 - f. Optimalisasi upaya pembinaan wirausaha baru sebagai alternatif pemulihan perekonomian dan penyerapan tenaga kerja;
 - g. Revitalisasi pasar tradisional dan pasar modern berbasis pasar rakyat;
 - h. Optimalisasi distribusi dan pemasaran produk lokal melalui e-commerce;
 - i. *Branding* taman kota sebagai destinasi wisata baru;
 - j. Jumlah komunitas ekonomi kreatif yang cukup banyak.
5. Sasaran meningkatnya pemerataan pembangunan infrastruktur dan sarpras Kota secara terpadu, isu strategis yang terjadi sebagai berikut:
- a. Peningkatan volume lalu lintas merusak kondisi jalan;
 - b. Bertambahnya cakupan titik banjir;
 - c. Keterbatasan air bersih yang terintegrasi dan berkelanjutan;
 - d. Pengembangan Sistem Penyediaan Air Minum (SPAM) yang terintegrasi;
 - e. Peningkatan konektivitas antar wilayah melalui kerjasama Malang Raya.
6. Meningkatkan kualitas kemanfaatan tata ruang dan lingkungan hidup, isu strategis yang terjadi adalah sebagai berikut:
- a. Optimalisasi keselarasan antara penyelenggaraan pembangunan dengan kualitas lingkungan hidup perlu, dalam rangka mewujudkan pembangunan berkelanjutan;
 - b. Pengelolaan dan penambahan taman edukasi serta ruang terbuka hijau secara kreatif;
 - c. Peningkatan kualitas pengelolaan limbah Bahan Berbahaya Beracun;
 - d. Implementasi penurunan Emisi Gas Rumah Kaca (GRK);
 - e. Perubahan Iklim;
7. Sasaran meningkatnya kualitas perlindungan sosial, isu strategis yang terjadi adalah sebagai berikut:

- a. Kemiskinan ekstrem nol persen;
 - b. Belum terentaskannya PMKS untuk menjadi mandiri;
 - c. Optimalisasi bantuan sosial bagi penduduk miskin baik yang masuk kategori ekstrim maupun rentan;
8. Sasaran Meningkatnya pemberdayaan masyarakat dan stabilitas lingkungan, isu strategis yang terjadi adalah sebagai berikut:
- a. Ketidakpastian bencana alam dan bencana non alam;
 - b. Pemerataan sekolah ibu (Sekolah Kartini) dalam rangka peningkatan kualitas keluarga;
 - c. Keberagaman Suku, Agama, Ras dan Antar golongan yang hidup berdampingan;
 - d. Pengaruh kemajuan teknologi dan media sosial;
 - e. Optimalisasi kesiapan *stakeholders* terkait pelaksanaan Pemilu dan Pilkada serentak.
9. Sasaran Meningkatnya penegakan peraturan daerah dan tertib hukum, isu strategis yang terjadi adalah sebagai berikut:
- a. Penegakan Perda dan Perkada;
10. Sasaran meningkatnya kualitas sistem kelembagaan yang efektif, isu strategis yang terjadi adalah sebagai berikut:
- a. Penguatan manajemen pengelolaan arsip daerah melalui depo arsip;
 - b. Pemanfaatan MPP sebagai sarana pelayanan publik yang mudah terjangkau masyarakat;
11. Sasaran meningkatnya kualitas meritokrasi manajemen ASN, isu strategis yang terjadi adalah sebagai berikut:
- a. Kompetensi ASN masih ada yang belum memenuhi standar;
 - b. Belum semua PNS memiliki kesesuaian antara kualifikasi dan kompetensi pada unit kerjanya;
12. Sasaran meningkatnya integrasi teknologi informasi, isu strategis yang terjadi adalah sebagai berikut:
- a. Pemanfaatan Sistem Pemerintahan Berbasis Elektronik.

BAB III

KERANGKA EKONOMI DAERAH DAN KEUANGAN DAERAH

3.1 Arah Kebijakan Ekonomi Daerah

Arah kebijakan ekonomi Kota Malang Tahun 2023 memiliki tema “Transformasi Ekonomi yang Inklusif dan Berkelanjutan melalui Pemantapan Industri Kreatif dan Dukungan Infrastruktur yang Terintegrasi”. Tema ini ditujukan dalam mewujudkan “Kota Malang yang Bermartabat” dengan mempertimbangkan kondisi ekonomi global, nasional, dan regional terkini.

3.1.1 Kondisi dan Proyeksi Perekonomian Global

Berdasarkan data *World Economic Outlook, January 2022*, tren pertumbuhan ekonomi global diperkirakan akan tetap mengalami *recovery*, meskipun momentum tersebut terganggu akibat pandemi yang kembali memburuk di pertengahan Tahun 2021. Pertumbuhan ekonomi global Tahun 2023 diproyeksikan sebesar 3,8%, lebih rendah dibanding proyeksi pertumbuhan ekonomi global Tahun 2022 yang diperkirakan akan mencapai 4,4%.

Pada Tahun 2023, pertumbuhan ekonomi negara maju diperkirakan akan mengalami pertumbuhan sebesar 2,6%. Pada umumnya, negara-negara maju akan mengalami pertumbuhan diantaranya yaitu Amerika Serikat (2,6%), Jerman (2,5%), Prancis (1,8%), Italia (2,2%), Spanyol (3,8%), Jepang (1,8%), Inggris (2,3%), dan Kanada (2,8%).

Negara-negara *emerging market* dan berkembang diprediksi akan mengalami pertumbuhan ekonomi yang relatif lebih tinggi dibandingkan negara maju. Pertumbuhan ekonomi di negara *emerging market* dan berkembang didukung oleh beberapa faktor diantaranya yakni jumlah penduduk yang telah divaksin terus mengalami peningkatan, mobilitas penduduk yang sudah mulai tinggi, dan perdagangan internasional yang perlahan-lahan kembali

normal. Secara keseluruhan, negara *emerging market* dan berkembang yang akan mengalami pertumbuhan ekonomi tertinggi merupakan negara *emerging market* dan berkembang di wilayah Asia, yakni Tiongkok (5,8%), India (7,1%), dan ASEAN-5 (6%).

Sementara negara *emerging market* dan berkembang di wilayah lain juga mengalami pertumbuhan, meskipun tidak setinggi di wilayah Asia. Negara *emerging market* dan berkembang di wilayah Eropa yakni Rusia diperkirakan tumbuh 2,1%, wilayah Amerika Latin (2,6%) yakni Brazil (1,6%) dan Meksiko (2,7%), wilayah Timur Tengah dan Asia Tengah (3,6%), sedangkan wilayah Sub Sahara Afrika (4%) yakni Nigeria (2,7%) dan Afrika Selatan (1,4%).

Tabel 3.1 Proyeksi Pertumbuhan Ekonomi Dunia

NEGARA	2021	2022	2023
Pertumbuhan Global	5,9	4,4	3,8
Ekonomi Maju	5,0	3,9	2,6
Amerika Serikat	5,6	4,0	2,6
Negara Eropa	5,2	3,9	2,5
Jerman	2,7	3,8	2,5
Prancis	6,7	3,5	1,8
Italia	6,2	3,8	2,2
Spanyol	4,9	3,8	3,8
Jepang	1,6	3,3	1,8
Inggris	7,2	4,7	2,3
Kanada	4,7	4,1	2,8
Ekonomi Maju Lainnya	4,7	3,6	2,9
Pasar Berkembang dan Ekonomi Berkembang	6,5	4,8	4,7
Negara Berkembang dan Negara Asia Berkembang	7,2	5,9	5,8
Tiongkok	8,1	4,8	5,2
India	9,0	9,0	7,1
ASEAN-5	3,1	5,6	6,0
Negara Berkembang dan Negara Eropa Berkembang	6,5	3,5	2,9
Rusia	4,5	2,8	2,1
Amerika Latin dan Karibia	6,8	2,4	2,6
Brazil	4,7	0,3	1,6
Meksiko	5,3	2,8	2,7
Timur Tengah dan Asia Tengah	4,2	4,3	3,6
Arab Saudi	2,9	4,8	2,8
Afrika (Bagian Sahara)	4,0	3,7	4,0
Nigeria	3,0	2,7	2,7
Afrika Selatan	4,6	1,9	1,4

Sumber: IMF, Januari 2022

Indonesia merupakan salah satu negara yang termasuk dalam ASEAN-5 dengan proyeksi pertumbuhan ekonomi sebesar 6% di Tahun 2023 berdasarkan data yang diperoleh dari *World Economic Outlook, January 2022*. Pada Tahun 2021, proyeksi pertumbuhan ekonomi negara-negara ASEAN 5 sebesar 3,1%, sedangkan realisasi pertumbuhan ekonomi Indonesia dan Kota Malang telah melampaui proyeksi yang diterbitkan oleh IMF masing-masing mencapai 3,69% dan 4,21%. Hal ini tidak terlepas dari penanganan pandemi *Covid-19* yang berjalan baik dan kembali meningkatnya perekonomian dalam negeri maupun internasional. Apabila kondisi tersebut terus mampu dijaga dan tidak terjadi lagi *shock* ekonomi seperti halnya muncul varian baru dari Virus *Covid-19*, maka proyeksi pertumbuhan ekonomi sebesar 6% dapat tercapai dan secara tidak langsung telah berhasil memenuhi target pertumbuhan ekonomi nasional yang berada pada kisaran 5,3%-5,9% serta target pertumbuhan ekonomi Kota Malang sebesar 5,8% pada Tahun 2023.

3.1.2 Kondisi dan Proyeksi Perekonomian Nasional

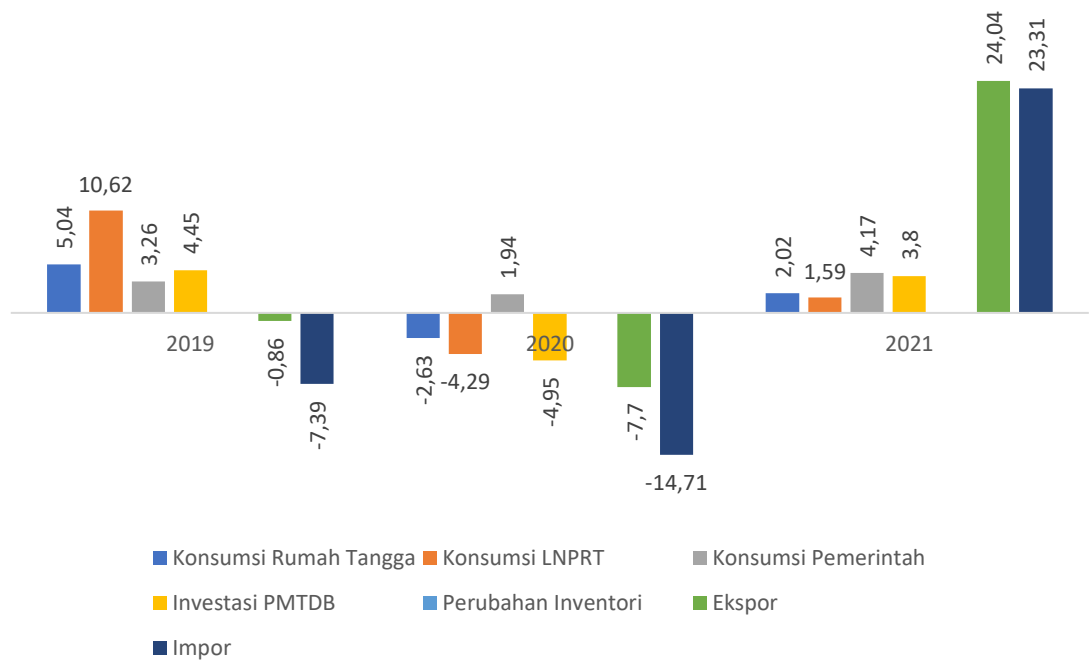
Perekonomian Indonesia sudah kembali pulih yang ditunjukkan dengan adanya pertumbuhan ekonomi sebesar 3,69% (y-o-y) pada Tahun 2021, mengingat sebelumnya, Tahun 2020, perekonomian Indonesia sempat mengalami kontraksi sebesar -2,07%. Pada Tahun 2021, dari sisi pengeluaran, pertumbuhan tertinggi terjadi pada komponen Ekspor Barang dan Jasa yang tumbuh sebesar 24,04%, sementara Impor Barang dan Jasa sebesar 23,31%. Hal ini menunjukkan bahwa perekonomian dunia telah berangsur-angsur membaik.

Tren positif pertumbuhan ekonomi tidak hanya didorong dari sisi perdagangan internasional, melainkan juga komponen-komponen lain. Konsumsi Pemerintah terus mengalami pertumbuhan positif sejak triwulan I 2021 hingga triwulan IV 2021. Pertumbuhan konsumsi Pemerintah

didorong oleh pelaksanaan sejumlah proyek maupun program prioritas nasional dan daerah serta tingginya belanja transfer kepada masyarakat berupa bantuan sosial maupun bantuan langsung tunai terhadap masyarakat yang terkena dampak baik langsung maupun tidak langsung dari adanya pandemi *Covid-19*.

Konsumsi Rumah Tangga dan Investasi Penanaman Modal Tetap Domestik Bruto (PMTDB) juga perlahan-lahan membaik meskipun pada triwulan I 2021 pertumbuhannya masih negatif. Pada triwulan II 2021, pertumbuhan konsumsi rumah tangga sebesar 5,96%, sedangkan Investasi PMTDB mencapai 7,54%. Pertumbuhan pada dua komponen ini menandakan mobilitas dan daya beli masyarakat mulai mengalami peningkatan. Akan tetapi, pada triwulan III 2021, varian delta mulai masuk Indonesia, varian ini penyebarannya sangat cepat dan lebih mematikan dibandingkan varian-varian sebelumnya.

Penyebaran varian delta menyebabkan banyak masyarakat terpapar, sehingga Pemerintah menetapkan kebijakan PPKM Mikro di Jawa-Bali. Sebagai dampak pelaksanaan kebijakan tersebut, mobilitas masyarakat kembali dibatasi dan meningkatnya ketidakpastian investasi, alhasil pertumbuhan komponen Konsumsi Rumah Tangga dan Investasi di triwulan III 2021 lebih rendah dibanding triwulan sebelumnya, meskipun masih tumbuh positif. Triwulan IV 2021, penyebaran varian delta sudah terkendali dan perekonomian kembali berjalan normal. Sehingga, pada akhirnya, Konsumsi Rumah Tangga dan Investasi Penanaman Modal Tetap Domestik Bruto (PMTDB) mengalami pertumbuhan sebesar 2,02% dan 3,8% untuk tahun 2021.



Gambar 3.1 Pertumbuhan Produk Domestik Bruto Indonesia menurut Pengeluaran Tahun 2019-2021
Sumber: Badan Pusat Statistik Indonesia, 2022

Dari segi lapangan usaha, pada Tahun 2021, sebagian besar lapangan usaha mengalami pertumbuhan. Sektor Jasa Kesehatan dan Kegiatan Sosial mengalami pertumbuhan yang signifikan karena berkaitan dengan penanganan pandemi *Covid-19*. Selain itu, sektor Informasi dan Komunikasi juga terus berkembang karena pada era pandemi *Covid-19* menuntut masyarakat untuk menjalankan sebagian besar aktivitasnya dengan menggunakan teknologi informasi dan komunikasi. Sektor lain yang tidak terdampak pandemi *Covid-19* merupakan sektor yang bergerak dalam pemenuhan kebutuhan dasar masyarakat diantaranya sektor Pengadaan Listrik dan Gas, Pengadaan Air, Pengelolaan Sampah, Limbah dan Daur Ulang, serta Real Estate.

Secara keseluruhan, pada triwulan II 2021 perekonomian Indonesia sudah kembali normal karena seluruh sektor telah mengalami pertumbuhan positif. Pada kurun waktu tersebut sektor Transportasi dan Pergudangan serta Sektor Penyediaan Akomodasi dan Makan Minum tumbuh impresif masing-masing sebesar 25,1% dan 21,58%. Pertumbuhan tersebut didorong oleh mobilitas dan daya beli

masyarakat yang juga telah mengalami peningkatan. Akan tetapi, triwulan III 2021 pandemi kembali memburuk yang menyebabkan beberapa sektor mengalami pertumbuhan ekonomi yang lebih rendah dibanding triwulan sebelumnya, bahkan ada yang mengalami pertumbuhan negatif. Meskipun begitu, pada Tahun 2021, secara agregat perekonomian Indonesia kembali tumbuh positif sebesar 3,69% yang menjadi modal bagus untuk mencapai target pertumbuhan ekonomi di Tahun 2022 dan Tahun 2023.

Tabel 3.2 Pertumbuhan Produk Domestik Bruto Indonesia menurut Lapangan Usaha Tahun 2019-2021

Komponen	2019	2020	2021
Pertanian, Kehutanan, dan Perikanan	3,61	1,75	1,84
Pertambangan dan Penggalian	1,22	-1,95	4
Industri Pengolahan	3,8	-2,93	3,39
Pengadaan Listrik dan Gas	4,04	-2,34	5,55
Pengadaan Air, Pengelolaan Sampah, Limbah dan Daur Ulang	6,83	4,94	4,97
Konstruksi	5,76	-3,26	2,81
Perdagangan Besar dan Eceran; Reparasi Mobil dan Sepeda Motor	4,6	-3,72	4,65
Transportasi dan Pergudangan	6,39	-15,04	3,24
Penyediaan Akomodasi dan Makan Minum	5,79	-10,22	3,89
Informasi dan Komunikasi	9,42	10,58	6,81
Jasa Keuangan dan Asuransi	6,61	3,25	1,56
Real Estate	5,76	2,32	2,78
Jasa Perusahaan	10,25	-5,44	0,73
Administrasi Pemerintahan, Pertahanan dan Jaminan Sosial Wajib	4,65	-0,03	-0,33
Jasa Pendidikan	6,3	2,63	0,11
Jasa Kesehatan dan Kegiatan Sosial	8,69	11,6	10,46
Jasa lainnya	10,57	-4,1	2,12
PDB INDONESIA	5,02	-2,07	3,69

Sumber: Badan Pusat Statistik Indonesia, 2022

Pertumbuhan Ekonomi Tahun 2022 diproyeksikan mencapai 5,2% berdasarkan APBN 2022 yang disusun oleh Kementerian Keuangan. Sementara untuk inflasi

diproyeksikan sebesar 3% dan nilai tukar rupiah sebesar 14.350 Rupiah per Dolar AS. Sedangkan, untuk Tahun 2023 Pemerintah menargetkan pertumbuhan ekonomi sebesar 5,5%-6,2% dan inflasi sebesar 3% ±1% sesuai dengan RPJMN Tahun 2020-2024.

Tabel 3.3 Realisasi dan Proyeksi Ekonomi Makro Nasional

Komponen	Realisasi		Proyeksi	
	2020*	2021*	2022**	2023***
Pertumbuhan Ekonomi (%yoy)	-2,07	3,69	5,2	5,5-6,2
Inflasi (%yoy)	1,68	1,87	3	3,0 ± 1,0
Nilai Tukar (Rp/US\$)	14.105	14.269	14.350	N/A

Sumber:

*) Badan Pusat Statistik Indonesia, 2022

**) APBN 2022

***) RPJMN 2020-2024

Dalam rangka mewujudkan Visi Misi Presiden 2020-2024 beserta sejumlah target indikator kinerja yang harus dicapai, maka Pemerintah Indonesia dalam Rencana Kerja Pemerintah (RKP) Tahun 2023 memilih tema **“Peningkatan Produktivitas untuk Transformasi Ekonomi yang Inklusif dan Berkelanjutan”** yang dijabarkan dalam 7 (tujuh) Prioritas Nasional (PN) meliputi (a) memperkuat ketahanan ekonomi untuk pertumbuhan yang berkualitas dan berkeadilan; (b) mengembangkan wilayah untuk mengurangi kesenjangan dan menjamin pemerataan; (c) meningkatkan sumber daya manusia yang berkualitas dan berdaya saing; (d) revolusi mental dan pembangunan kebudayaan; (e) memperkuat infrastruktur untuk mendukung pengembangan ekonomi dan pelayanan dasar; (f) membangun lingkungan hidup, meningkatkan ketahanan bencana, dan perubahan iklim; serta (g) memperkuat stabilitas polhukhankam dan transformasi pelayanan publik.

Sebagai tahun keempat dalam Rencana Pembangunan Jangka Menengah Nasional (RPJMN) 2020-2024, RKP 2023 dijabarkan dalam 8 (delapan) Arah Kebijakan Prioritas Pembangunan, yaitu (1) percepatan penghapusan kemiskinan

ekstrem; (2) peningkatan kualitas SDM melalui kesehatan dan pendidikan; (3) penanggulangan pengangguran disertai peningkatan *decent job*; (4) mendorong pemulihan dunia usaha; (5) revitalisasi industri dan penguatan riset terapan; (6) pembangunan rendah karbon dan transisi energi; (7) percepatan pembangunan infrastruktur dasar air bersih dan sanitasi; dan (8) pembangunan Ibu Kota Nusantara.

3.1.3 Kondisi dan Proyeksi Perekonomian Jawa Timur

Perekonomian Jawa Timur Tahun 2021 sudah menunjukkan tanda-tanda pemulihan meskipun sempat mengalami kontraksi pada triwulan I. Penyebab dari kontraksi di triwulan I 2021 karena pada triwulan I 2020 virus *Covid-19* belum masuk di Indonesia, dimana perekonomian masih berjalan normal, sehingga secara *year on year* pertumbuhan ekonomi pada triwulan I 2021 tercatat negatif. Sedangkan pada triwulan II hingga triwulan IV tahun 2021 perekonomian Jawa Timur mengalami pertumbuhan positif di kisaran 3,27%-7,07%. Kinerja perekonomian yang baik di triwulan II hingga triwulan IV 2021 mendorong pertumbuhan ekonomi Jawa Timur menjadi 3,57% pada Tahun 2021.

Pertumbuhan Ekonomi Jawa Timur Tahun 2021 didorong oleh pertumbuhan pada konsumsi rumah tangga, LNPRT, pemerintah, investasi PMTDB, dan net ekspor antar daerah. Dari kelima komponen tersebut Konsumsi Pemerintah yang memiliki pertumbuhan paling rendah, hal ini berkaitan dengan kapasitas keuangan daerah yang juga terdampak pandemi *Covid-19*. Di sisi lain, dari sisi perdagangan internasional, pertumbuhan ekspor berada di bawah impor yang berarti komponen pengurang Produk Domestik Regional Bruto Jawa Timur menjadi lebih besar dibanding Tahun 2020.

Tabel 3.4 Pertumbuhan Produk Domestik Regional Bruto Jawa Timur menurut Pengeluaran Tahun 2019-2021

Komponen	2019	2020	2021
Konsumsi Rumah Tangga	4,81	-0,83	2,69
Konsumsi LNPRT	5,97	0,23	2,06
Konsumsi Pemerintah	4,43	-3,18	0,61
Investasi PMTDB	4,92	-4,28	1,29
Perubahan Inventori	1,28	-59,98	79,22
Ekspor	-0,39	10,17	1,61
Impor	-9,17	-8,63	24,55
Net Ekspor Antar Daerah	5,53	-2,33	59,85
PDRB JAWA TIMUR	5,53	-2,33	3,57

Sumber: Badan Pusat Statistik Jawa Timur, 2022

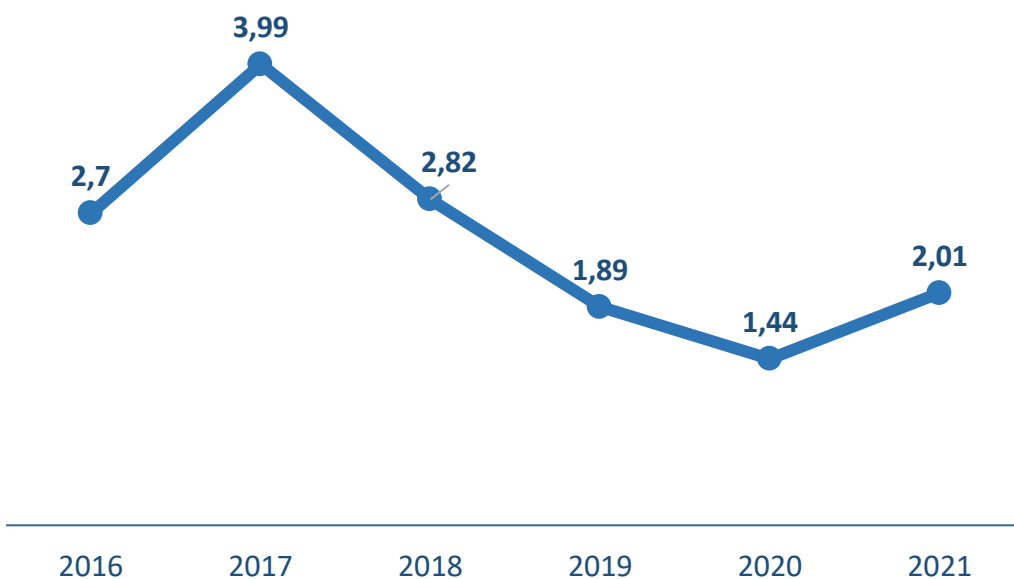
Berdasarkan lapangan usaha, pada triwulan II 2021 hingga triwulan IV 2021, mayoritas lapangan usaha mengalami pertumbuhan yang mendorong perekonomian Jawa Timur. Industri pengolahan merupakan salah satu sektor dengan *share* tertinggi terhadap perekonomian di Jawa Timur, pada Tahun 2021 sektor ini mengalami tren pertumbuhan positif yang secara tidak langsung akan memberikan pengaruh besar terhadap pertumbuhan ekonomi Jawa Timur, terutama dalam masa pandemi seperti ini. Sektor lain yang konsisten mengalami pertumbuhan mulai dari triwulan I hingga triwulan IV 2021 yakni Sektor Pengadaan Listrik dan Gas, Sektor Pengadaan Air, Pengelolaan Sampah, Limbah dan Daur Ulang, Sektor Perdagangan Besar dan Eceran; Reparasi Mobil dan Sepeda Motor, Sektor Informasi dan Komunikasi, Sektor Real Estate, serta Sektor Jasa Kesehatan dan Kegiatan Sosial. Dimana, dari 17 lapangan usaha, sektor yang memberikan sumbangan terbesar dari pertumbuhan ekonomi Jawa Timur adalah Sektor Perdagangan Besar dan Eceran; Reparasi Mobil dan Sepeda Motor (7,83%).

Tabel 3.5 Pertumbuhan Produk Domestik Regional Bruto Jawa Timur menurut Lapangan Usaha Tahun 2019-2021

Komponen	2019	2020	2021
Pertanian, Kehutanan, dan Perikanan	1,31	1,01	1,75
Pertambangan dan Penggalian	1,54	-3,52	-4,48
Industri Pengolahan	6,82	-2,06	3,36
Pengadaan Listrik dan Gas	1,38	-2,39	5,82
Pengadaan Air, Pengelolaan Sampah, Limbah dan Daur Ulang	4,71	5,03	5,67
Konstruksi	5,89	-3,28	2,53
Perdagangan Besar dan Eceran; Reparasi Mobil dan Sepeda Motor	5,96	-5,77	7,83
Transportasi dan Pergudangan	3,77	-10,33	2,49
Penyediaan Akomodasi dan Makan Minum	7,53	-8,85	3,06
Informasi dan Komunikasi	7,36	9,83	6,89
Jasa Keuangan dan Asuransi	3,8	0,18	1,65
Real Estate	6,03	3,95	2,29
Jasa Perusahaan	6,66	-7,22	2,35
Administrasi Pemerintahan, Pertahanan dan Jaminan Sosial Wajib	3,72	-0,39	0,29
Jasa Pendidikan	7,27	3,96	1,26
Jasa Kesehatan dan Kegiatan Sosial	7,55	8,53	4,97
Jasa lainnya	6,26	-13,8	5,78
PDRB JAWA TIMUR	5,53	-2,33	3,57

Sumber: Badan Pusat Statistik Jawa Timur, 2022

Inflasi di Jawa Timur terpantau stabil sepanjang Tahun 2016-2021. Selama periode tersebut inflasi tertinggi terjadi pada Tahun 2017 sebesar 3,99%, sedangkan inflasi terendah terjadi pada tahun 2020 yakni sebesar 1,44%. Inflasi tahun 2020 berada di bawah minimum target inflasi nasional yakni $3\% \pm 1\%$. Rendahnya inflasi di Jawa Timur pada Tahun 2020 disebabkan oleh jumlah permintaan yang rendah akibat kebijakan PPKM yang membatasi aktivitas masyarakat untuk keluar rumah.



Gambar 3.2 Inflasi Jawa Timur Tahun 2016-2021
Sumber: Badan Pusat Statistik Jawa Timur, 2022

Menindaklanjuti arahan Presiden yang tertuang dalam Rencana Kerja Pemerintah (RKP) Tahun 2023 untuk membangun kembali perekonomian yang inklusif dan berkelanjutan di era pasca pandemi, Pemerintah Provinsi Jawa Timur mengusung tema RKPD 2023 **“Peningkatan dan Pemerataan Kualitas Sumber Daya Manusia serta Transformasi Ekonomi yang Inklusif dan Berkelanjutan untuk Mendukung Daya Saing Daerah dalam Menyambut Era Industri Perdagangan dan Jasa Berbasis Agro”** dengan arah kebijakan yang ditujukan pada peningkatan dan pemerataan kualitas sumber daya manusia untuk mendukung daya saing daerah menyambut era industri perdagangan dan jasa berbasis agro guna meningkatkan kesejahteraan masyarakat.

Adapun 7 (tujuh) prioritas pembangunan Provinsi Jawa Timur meliputi (a) pemulihan ekonomi kerakyatan melalui peningkatan nilai tambah Sektor Sekunder dan Pariwisata; (b) penguatan konektivitas antar wilayah dalam upaya pemerataan hasil pembangunan serta peningkatan layanan infrastruktur; (c) peningkatan kualitas pendidikan, kesehatan, produktivitas dan daya saing ketenagakerjaan serta pengentasan kemiskinan; (d) peningkatan kepedulian

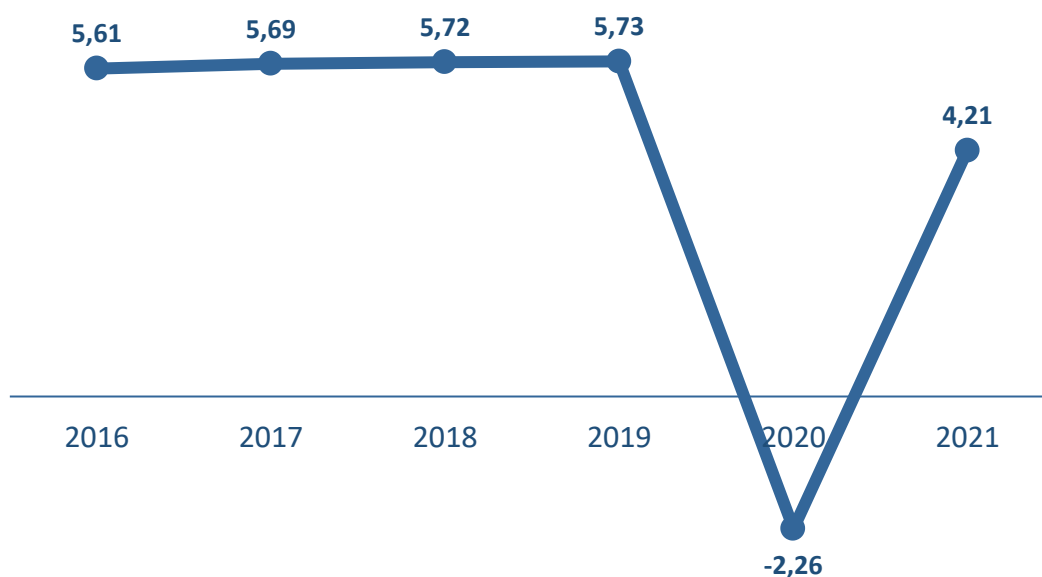
sosial dan pelestarian nilai-nilai budaya lokal; (e) peningkatan dan kemandirian pangan dan pengelolaan Sumber Daya Energi; (f) peningkatan ketahanan bencana dan kualitas lingkungan hidup; serta (g) peningkatan ketentraman, ketertiban umum dan peningkatan kualitas pelayanan publik bagi masyarakat di Jawa Timur.

3.1.4 Kondisi dan Proyeksi Perekonomian Kota Malang

3.1.4.1 Pertumbuhan Ekonomi

Pertumbuhan ekonomi merupakan salah satu indikator yang digunakan dalam mengukur kinerja pembangunan suatu daerah. Akan tetapi, pertumbuhan ekonomi tidak dapat mencerminkan kondisi perekonomian suatu wilayah secara menyeluruh, karena umumnya perekonomian wilayah maju memiliki pertumbuhan ekonomi yang lebih rendah dibandingkan dengan wilayah berkembang atau tertinggal. Meskipun begitu, bagi perekonomian negara berkembang, pertumbuhan ekonomi menjadi penting untuk melihat seberapa cepat perekonomian negara berkembang mengejar ketertinggalannya dari negara maju.

Selama Tahun 2016-2019 pertumbuhan ekonomi Kota Malang mengalami tren positif. Akan tetapi, Tahun 2020 perekonomian Kota Malang berkontraksi sebesar -2,26 akibat pandemi *Covid-19*. Meskipun begitu, secara keseluruhan, pertumbuhan ekonomi Kota Malang selalu berada di atas pertumbuhan ekonomi Jawa Timur dan Nasional.



Gambar 3.3 Pertumbuhan Ekonomi Kota Malang Tahun 2016-2021

Sumber: Badan Pusat Statistik Kota Malang, 2022

Perekonomian di Kota Malang dari sisi pengeluaran didominasi oleh Konsumsi Rumah Tangga dan Investasi PMTDB, dimana pada Tahun 2021, *share* kedua sektor tersebut terhadap PDRB Kota Malang masing-masing sebesar 67,77% dan 33,44%. Kedua sektor tersebut berhasil tumbuh sebesar 2,55% dan 1,55% pada tahun 2021, setelah sebelumnya, mengalami kontraksi yang cukup besar di Tahun 2020. Adanya pertumbuhan dari segi konsumsi rumah tangga menunjukkan daya beli masyarakat meningkat sehingga permintaan pasar menjadi lebih besar yang menjadi insentif/pendorong bagi investor untuk menanamkan modal. Lebih lanjut, jumlah produksi/*output* yang dihasilkan oleh perekonomian akan naik setelah menyesuaikan dengan peningkatan dari sisi permintaan.

Tabel 3.6 Pertumbuhan Produk Domestik Regional Bruto Kota Malang menurut Pengeluaran Tahun 2019-2021

Komponen	Pertumbuhan (%)			Share (%)		
	2019	2020	2021	2019	2020	2021
Konsumsi Rumah Tangga	5,11	-3,91	2,55	70,99	68,88	67,77
Konsumsi LNPRT	9,52	0,34	13,03	0,50	0,52	0,55
Konsumsi Pemerintah	3,12	-3,42	0,31	3,42	3,41	3,24

Komponen	Pertumbuhan (%)			Share (%)		
	2019	2020	2021	2019	2020	2021
Investasi PMTDB	6,55	-4,58	1,55	35,17	34,23	33,44
Perubahan Inventori	1,46	-65,2	105,63	1,09	0,39	0,77
Net Ekspor Barang dan Jasa	1,43	-46,31	-54,06	-11,17	-7,42	-5,78

Sumber: Badan Pusat Statistik Kota Malang, 2022

Naiknya penawaran dapat dibuktikan dengan pertumbuhan yang terjadi di hampir seluruh lapangan usaha, kecuali Sektor Pertambangan dan Penggalian; serta Sektor Administrasi Pemerintahan, Pertahanan dan Jaminan Sosial Wajib. Sektor yang memiliki pertumbuhan tertinggi adalah Perdagangan Besar dan Eceran; Reparasi Mobil dan Sepeda Motor (8,21%), hal ini merupakan suatu hal yang sangat baik karena sektor ini juga merupakan sektor dengan *share* terbesar ke PDRB Kota Malang (29,09%). Sehingga, pertumbuhannya akan menjadi motor/penggerak perekonomian Kota Malang secara keseluruhan.

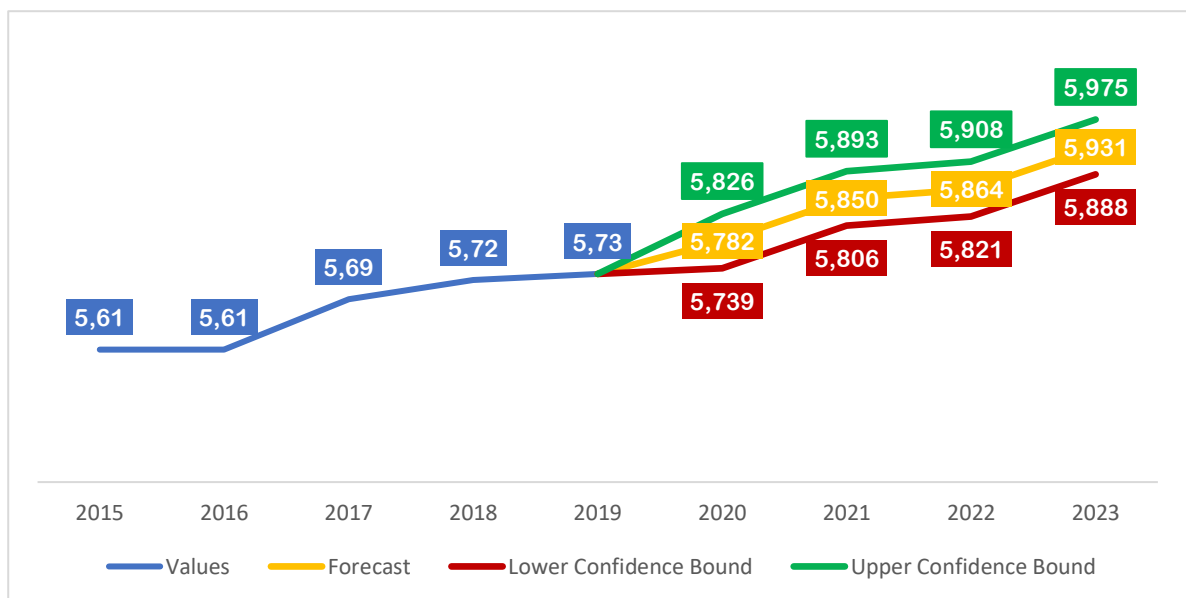
Tabel 3.7 Pertumbuhan Produk Domestik Regional Bruto Kota Malang menurut Lapangan Usaha Tahun 2019-2021

Komponen	Pertumbuhan (%)			Share (%)		
	2019	2020	2021	2019	2020	2021
Pertanian, Kehutanan, dan Perikanan	7,94	-0,46	1,5	0,27	0,27	0,26
Pertambangan dan Penggalian	-6,72	-3,97	-2,61	0,07	0,07	0,07
Industri Pengolahan	5,37	-0,48	3,05	25,73	26,50	26,72
Pengadaan Listrik dan Gas	5,17	1,82	3,76	0,03	0,03	0,03
Pengadaan Air, Pengelolaan Sampah, Limbah dan Daur Ulang	6,92	2,08	3,06	0,18	0,19	0,19
Konstruksi	8,4	-0,63	1,07	12,62	12,90	12,39
Perdagangan Besar dan Eceran; Reparasi Mobil dan Sepeda Motor	4,69	-6,3	8,21	29,45	28,09	29,09
Transportasi dan Pergudangan	6,7	-13,11	8,01	2,61	2,29	2,33
Penyediaan Akomodasi dan Makan Minum	8,7	-10,99	1,87	5,17	4,60	4,54
Informasi dan Komunikasi	5,09	12,05	5,34	3,89	4,44	4,43

Komponen	Pertumbuhan (%)			Share (%)		
	2019	2020	2021	2019	2020	2021
Jasa Keuangan dan Asuransi	2,87	1,71	0,44	2,84	2,96	2,87
Real Estate	6,99	1,65	2,49	1,45	1,51	1,47
Jasa Perusahaan	6,18	0,94	1,88	0,82	0,84	0,81
Administrasi Pemerintahan, Pertahanan dan Jaminan Sosial Wajib	0,68	-0,98	-0,83	1,48	1,52	1,41
Jasa Pendidikan	5,38	3,09	0,3	8,06	8,53	8,13
Jasa Kesehatan dan Kegiatan Sosial	9,62	9,36	5,45	2,59	2,89	2,89
Jasa lainnya	4,99	-13,65	2,79	2,73	2,38	2,37

Sumber: Badan Pusat Statistik Kota Malang, 2022

Tren positif pertumbuhan ekonomi Kota Malang diharapkan terus berjalan. Pertumbuhan ekonomi Kota Malang pada Tahun 2023 diperkirakan akan tumbuh pada kisaran 5,888%-5,975% berdasarkan *Review RPJMD Kota Malang 2018-2023* yang dilakukan oleh Universitas Brawijaya. Proyeksi tersebut menggunakan tiga asumsi yang terdiri atas *Lower Confidence Bound* (Pesimis) sebesar 5,888%, *Forecast* (Moderat) sebesar 5,931%, dan *Upper Confidence Bound* (Optimis) sebesar 5,975%. Angka proyeksi tersebut tergolong tinggi, mengingat capaian pertumbuhan ekonomi tahun 2021 hanya sebesar 4,21%. Namun, proyeksi tersebut tetap dapat dicapai apabila pada Tahun 2023 perekonomian sudah kembali pulih dan berjalan optimal serta tidak ada lagi *shock* ekonomi seperti halnya pandemi *Covid-19* maupun peristiwa lain yang mengguncang ekonomi.



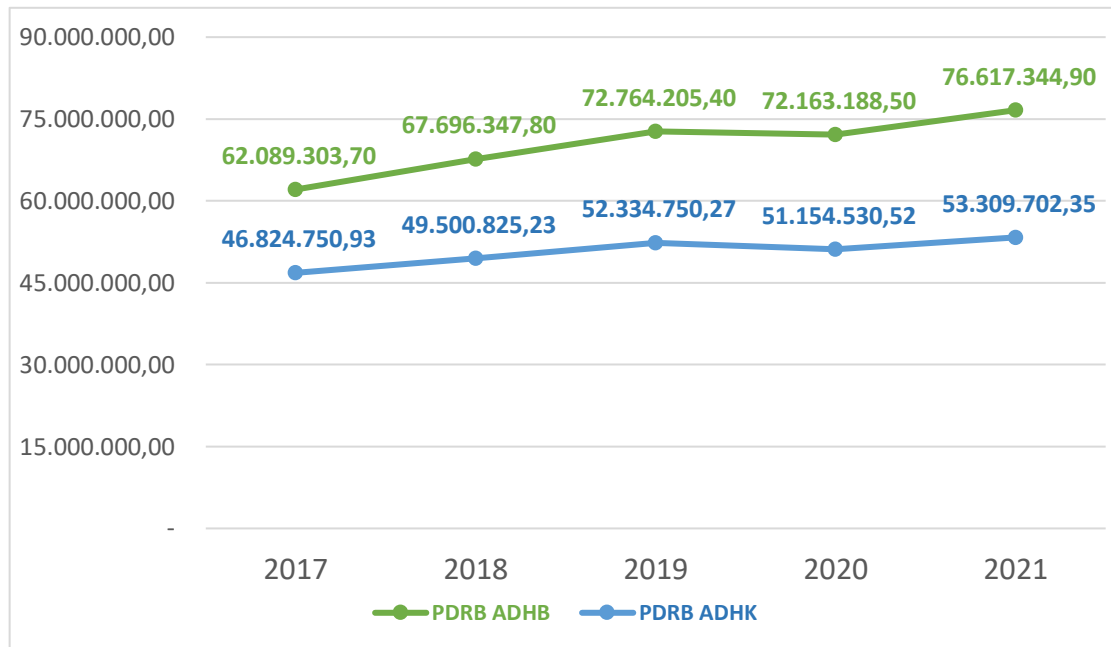
Gambar 3.4 Proyeksi Pertumbuhan Ekonomi Kota Malang Tahun 2020-2023

Sumber: Review RPJMD Kota Malang 2018-2023; Universitas Brawijaya, 2020

3.1.4.2 Produk Domestik Regional Bruto (PDRB) dan Struktur Ekonomi

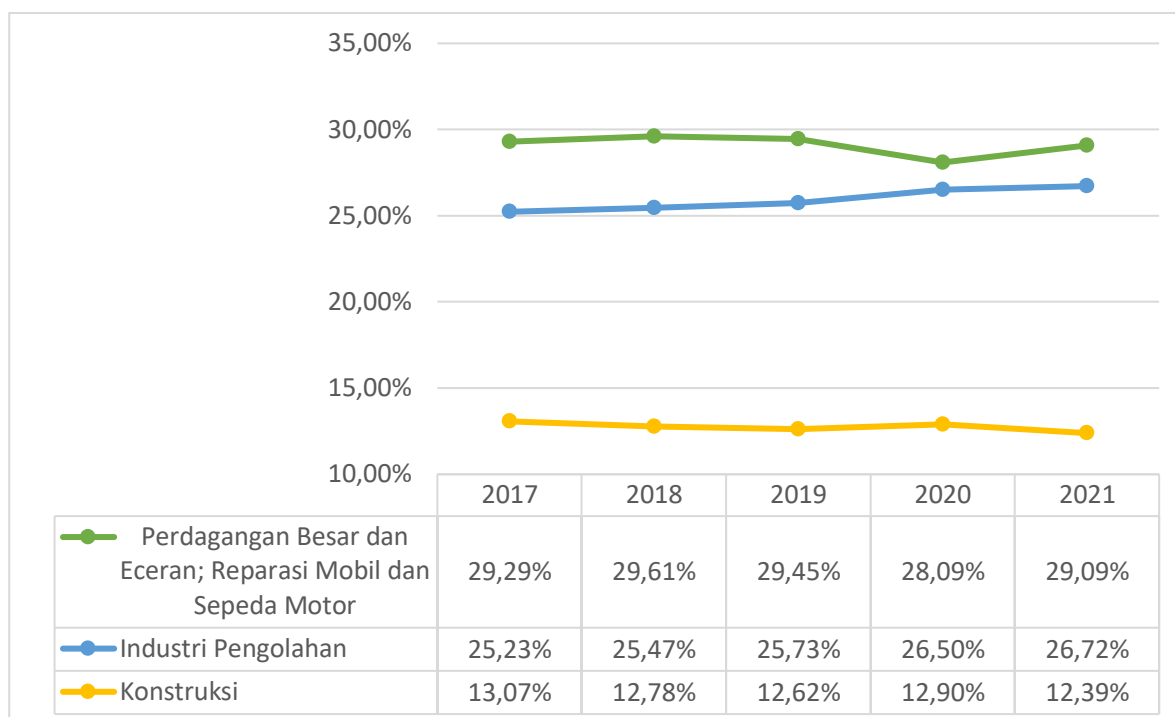
Produk Domestik Regional Bruto adalah jumlah nilai tambah bruto (*gross value added*) yang timbul dari seluruh sektor perekonomian di suatu wilayah atas adanya kegiatan-kegiatan ekonomi yang beroperasi di wilayah domestik, tanpa memperhatikan apakah faktor produksinya berasal dari atau dimiliki oleh penduduk daerah tersebut, merupakan produk domestik daerah yang bersangkutan.

PDRB Atas Dasar Harga Konstan (ADHK) 2010 Kota Malang Tahun 2017-2019 terus mengalami peningkatan. Pada Tahun 2019, PDRB ADHK Kota Malang mencapai 52.334.750,27 juta rupiah, kemudian berkontraksi sebesar -2,26% akibat pandemi *Covid-19* menjadi 51.154.530,52 juta rupiah pada tahun 2020, kemudian mengalami peningkatan sebesar 4,21% menjadi 53.309.702,35 juta rupiah pada Tahun 2021 sebagai pertanda pemulihan ekonomi.



Gambar 3.5 PDRB Atas Dasar Harga Konstan (ADHK) 2010 dan PDRB Atas Dasar Harga Berlaku (ADHB) Kota Malang Tahun 2017-2021 (Juta Rupiah)
Sumber: Badan Pusat Statistik Kota Malang, 2022

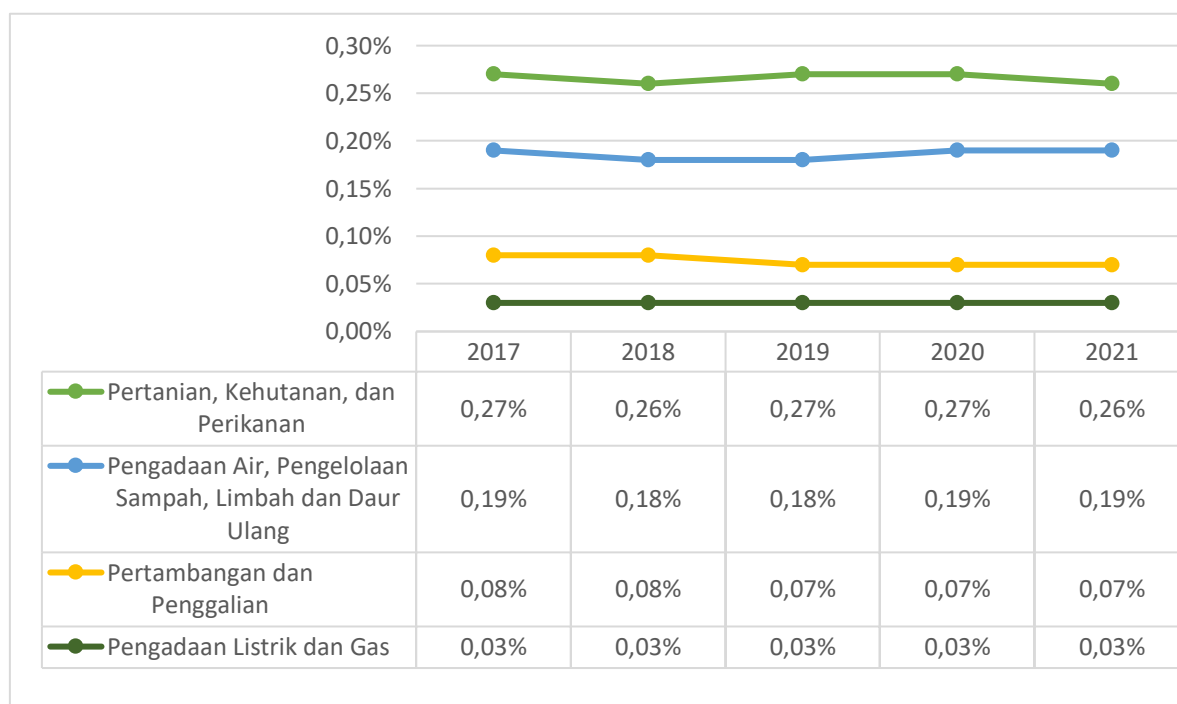
Sejalan dengan PDRB ADHK, PDRB Atas Dasar Harga Berlaku (ADHB) Kota Malang Tahun 2017-2019 juga terus mengalami peningkatan sebelum adanya pandemi *Covid-19* yang mengakibatkan penurunan PDRB ADHB Tahun 2020. PDRB Kota Malang Tahun 2017-2021 didominasi oleh tiga sektor, yaitu: (a) Perdagangan Besar dan Eceran; Reparasi Mobil dan Sepeda Motor; (b) Industri Pengolahan; dan (c) Konstruksi dimana kontribusi dari ketiga sektor tersebut hampir mencapai 70% dari PDRB Kota Malang. Pada Tahun 2021, peranan terbesar dalam pembentukan PDRB Kota Malang dihasilkan oleh sektor Perdagangan Besar dan Eceran; Reparasi Mobil dan Sepeda Motor mencapai 22.289.692,70 juta rupiah atau sebesar 29,09%, meningkat dari 28,09% di Tahun 2020. Selanjutnya, sektor Industri Pengolahan berkontribusi sebesar 20.474.314,90 juta rupiah atau 26,72%, meningkat dari 28,09% di Tahun 2020, disusul oleh sektor Konstruksi sebesar 9.490.228,30 juta rupiah atau 12,39%, menurun dari 12,9% di Tahun 2020.



Gambar 3.6 Kontribusi Sektor Terbesar terhadap PDRB ADHB Kota Malang Tahun 2017-2021
Sumber: Badan Pusat Statistik Kota Malang, 2022

Sedangkan empat sektor yang memiliki kontribusi terendah terhadap PDRB Kota Malang selama Tahun 2017-2021, yaitu: (a) Pertanian, Kehutanan, dan Perikanan, (b) Pengadaan Air, Pengelolaan Sampah, Limbah dan Daur Ulang, (c) Pertambangan dan Penggalan, serta (d) Pengadaan Listrik dan Gas. Keempat sektor tersebut memiliki kontribusi di bawah 1%. Sebagai salah satu karakteristik wilayah perkotaan, sektor pertanian di Kota Malang memiliki kontribusi kecil dan cenderung mengalami penurunan terhadap PDRB Kota Malang, Tahun 2021 kontribusi sektor tersebut yakni 198.986,8 juta rupiah atau sebesar 0,26%, turun dari 0,27% Tahun 2020. Sektor Pengadaan Air, Pengelolaan Sampah, Limbah dan Daur Ulang berkontribusi sebesar 146.103,9 juta rupiah atau 0,19%, sama dengan dengan kontribusi di Tahun 2020. Selanjutnya, Sektor Pertambangan dan Penggalan berkontribusi sebesar 49.844,90 juta rupiah atau 0,07%, sama dengan dengan

kontribusi di Tahun 2020. Disusul dengan Sektor Pengadaan Listrik dan Gas sebesar 26.312,40 juta rupiah atau 0,03%, sama dengan dengan kontribusi di Tahun 2020.



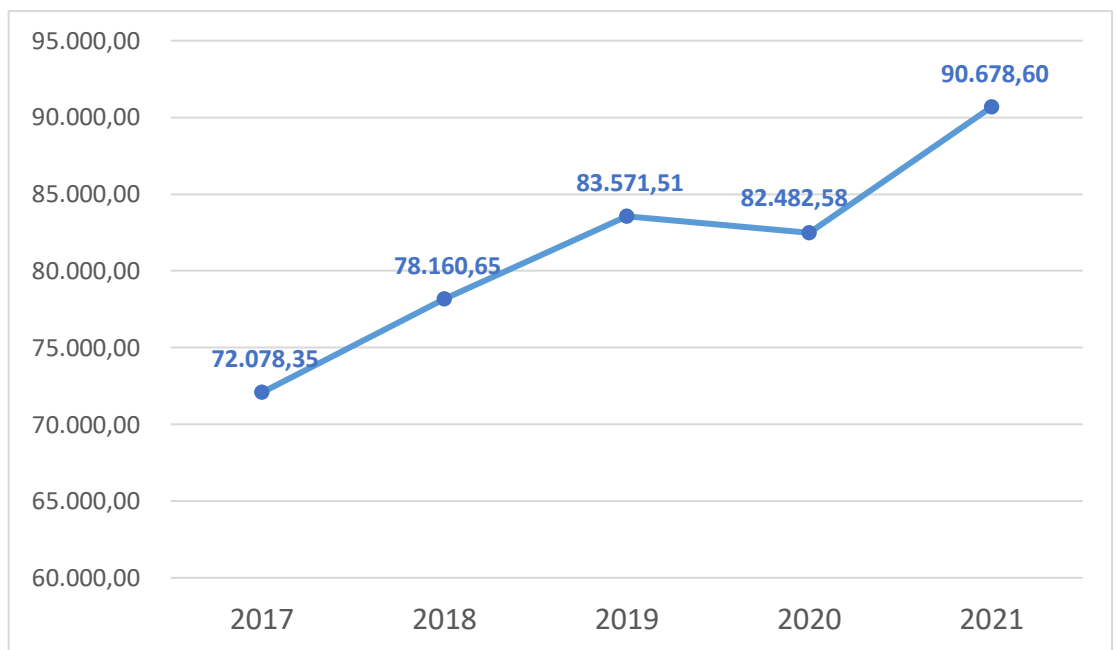
Gambar 3.7 Kontribusi Sektor Terkecil terhadap PDRB ADHB Kota Malang Tahun 2017-2021
Sumber: Badan Pusat Statistik Kota Malang, 2022

3.1.4.3 PDRB Per Kapita

PDRB per Kapita merupakan indikator yang lebih relevan dalam mengukur tingkat kemakmuran penduduk dibandingkan dengan PDRB. Indikator ini dapat menunjukkan rata-rata pendapatan penduduk, sehingga dapat disandingkan dengan wilayah lain dalam membandingkan kemakmuran penduduk antara wilayah satu dengan wilayah lainnya. PDRB per kapita berbanding lurus dengan tingkat kemakmuran penduduk, dimana PDRB per kapita yang semakin tinggi berarti semakin tinggi pula tingkat kemakmuran penduduk, begitupun sebaliknya.

PDRB ADHB per kapita Kota Malang Tahun 2017-2021 cenderung mengalami peningkatan. Pada Tahun 2017, PDRB per Kapita Kota Malang hanya

sebesar 72.078,35 ribu rupiah dan Tahun 2019 telah meningkat menjadi 83.571,51 ribu rupiah. Adanya pandemi *Covid-19* menyebabkan PDRB ADHB per Kapita Kota Malang sedikit mengalami penurunan pada tahun 2020 menjadi 82.482,58 ribu rupiah. Namun, pada Tahun 2021, PDRB ADHB per Kapita mengalami peningkatan tajam menjadi 90.678,60 ribu rupiah yang berada jauh di atas kondisi sebelum pandemi terjadi.

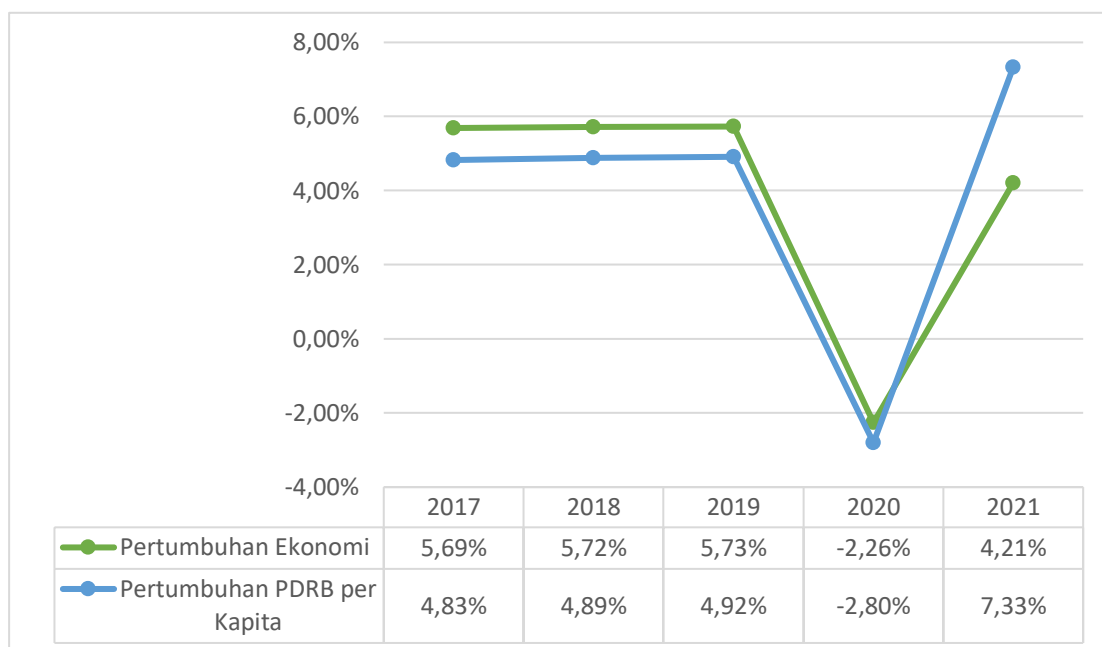


Gambar 3.8 PDRB ADHB per Kapita Kota Malang Tahun 2017-2021 (ribu rupiah)

Sumber: Badan Pusat Statistik Kota Malang, 2022

Pertumbuhan per kapita secara riil juga selalu meningkat pada kisaran 4-7% di Tahun 2017-2021 dan berada di angka -2,8% di Tahun 2020. Pertumbuhan per kapita tersebut diikuti oleh penambahan jumlah penduduk, yang meningkat rata-rata dikisaran 0,4-0,5% setiap tahunnya. Namun, pada Tahun 2021 penduduk Kota Malang mengalami penurunan sebesar 3,55%. Sehingga, pertumbuhan per kapita tersebut bukan hanya terjadi secara riil, tetapi juga terjadi secara kualitas karena dengan jumlah penduduk lebih sedikit mampu menghasilkan produk domestik bruto yang lebih besar. Tercatat pertumbuhan per kapita Kota Malang

Tahun 2021 mencapai 7,33%, berada jauh di atas nilai pertumbuhan ekonomi Kota Malang yang hanya mampu tumbuh sebesar 4,21%.



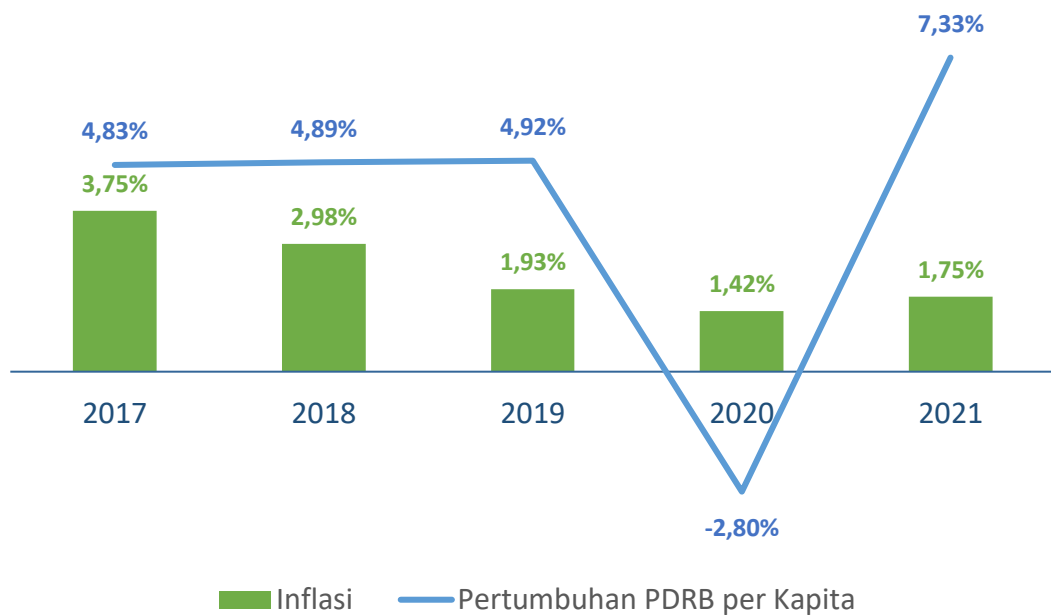
Gambar 3.9 Pertumbuhan Ekonomi dan Pertumbuhan PDRB ADHB per Kapita Kota Malang Tahun 2017-2021
Sumber: Badan Pusat Statistik Kota Malang, 2022

3.1.4.4 Inflasi

Inflasi merupakan kenaikan harga barang dan jasa secara umum pada periode waktu tertentu, dimana barang dan jasa tersebut merupakan kebutuhan pokok masyarakat. Inflasi yang tinggi akan jadi bencana bagi perekonomian karena berarti masyarakat harus membayar dengan harga yang jauh lebih mahal dibanding periode sebelumnya untuk suatu barang yang sama. Namun, inflasi yang terlalu rendah juga tidak baik bagi perekonomian karena dari sisi penawaran harga di pasar yang cenderung stabil tidak mampu mendorong total *output* yang dihasilkan.

Inflasi di Kota Malang pada Tahun 2017 hingga Tahun 2020 cenderung mengalami penurunan dari 3,75% menjadi 1,42%. Akan tetapi pada Tahun 2021 inflasi sudah kembali mengalami peningkatan menjadi 1,75%. Meskipun begitu, angka tersebut masih berada di bawah

target inflasi nasional yang diharapkan berada pada kisaran 2-4%. Rendahnya inflasi di Kota Malang tidak lain disebabkan oleh pandemi *Covid-19* dan kebijakan PPKM yang bertujuan untuk membatasi mobilitas masyarakat, sehingga dari sisi permintaan akan cenderung stabil atau bahkan mengalami penurunan.



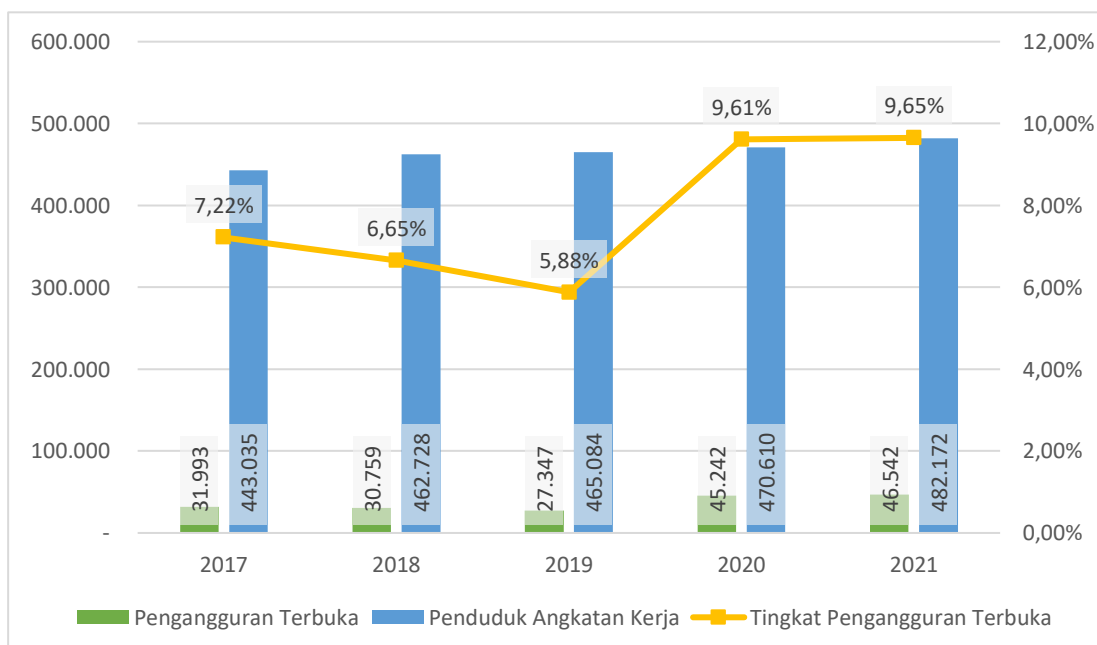
Gambar 3.10 Inflasi dan Pertumbuhan PDRB ADHB per Kapita Kota Malang Tahun 2017-2021
Sumber: Badan Pusat Statistik Kota Malang, 2022

Dalam masa pandemi *Covid-19*, pemerintah diuji dengan kondisi perekonomian yang sedang mengalami kontraksi. Hal ini berdampak besar pada perekonomian masyarakat secara luas, tak terkecuali bagi pelaku usaha. Dapat dilihat pada Tahun 2020, pendapatan per kapita mengalami penurunan sebesar -2,8%, selain itu juga terdapat inflasi sebesar 1,42%, artinya di tengah kondisi pendapatan masyarakat yang lebih rendah mereka harus mengeluarkan uang lebih banyak karena adanya kenaikan harga pada sejumlah komoditas yang berdampak pada semakin rendahnya kesejahteraan masyarakat. Terlebih lagi sebagian besar masyarakat di Kota Malang bekerja pada sektor informal yang rentan dalam kondisi seperti ini, sehingga Pemerintah Kota Malang harus melakukan intervensi berupa penyaluran bantuan sosial serta

bekerjasama dengan swasta dan sejumlah lembaga penyalur zakat untuk memberi bantuan kepada masyarakat terdampak pandemi *Covid-19*. Hingga akhirnya, pada Tahun 2021, perekonomian Kota Malang sudah kembali pulih yang ditandai dengan meningkatnya pertumbuhan pendapatan per kapita menjadi 7,33% dan infasi naik di angka 1,75%.

3.1.4.5 Ketenagakerjaan

Salah satu masalah utama wilayah perkotaan adalah tingginya angka pengangguran terbuka di wilayah tersebut. Adanya kecenderungan pendapatan yang lebih tinggi serta jumlah lapangan pekerjaan tersedia lebih banyak di wilayah perkotaan, mampu menarik perhatian penduduk daerah lain untuk mencari pekerjaan di wilayah perkotaan. Seringkali, pertumbuhan penduduk angkatan kerja tidak diikuti oleh pertumbuhan dari sisi lapangan kerja. Hal inilah yang menyebabkan Tingkat Pengangguran Terbuka di wilayah perkotaan cenderung lebih tinggi.



Gambar 3.11 Tingkat Pengangguran Terbuka Kota Malang Tahun 2017-2021

Sumber: Badan Pusat Statistik Kota Malang, 2022

Pengangguran adalah penduduk usia kerja yang tidak memiliki pekerjaan dan yang sedang mencari pekerjaan, menyiapkan usaha, sudah diterima tetapi belum mulai bekerja, atau mereka yang merasa tidak akan mendapat pekerjaan/putus asa (*discourage works*). Pada Tahun 2017-2019 pengangguran terbuka di Kota Malang terus mengalami penurunan, sedangkan jumlah penduduk angkatan kerja meningkat, sehingga Tingkat Pengangguran Terbuka di Kota Malang lebih rendah dibanding tahun sebelumnya. Tercatat pada Tahun 2017, Tingkat Pengangguran Terbuka di Kota Malang mencapai 6,65%, namun seiring dengan adanya pertumbuhan ekonomi yang impresif, lapangan pekerjaan yang tersedia semakin bertambah, sehingga mampu menurunkan Tingkat Pengangguran Terbuka menjadi 5,88% di Tahun 2019.

Pada Tahun 2020, Tingkat Pengangguran Terbuka di Kota Malang kembali mengalami peningkatan menjadi 9,61%. Pengangguran meningkat menjadi 45.242 jiwa, dimana 18.528 orang diantaranya menganggur karena dampak dari pandemi *Covid-19*. Bahkan, apabila jumlah penduduk yang tidak lagi masuk ke dalam angkatan kerja, sementara tidak bekerja, dan mengalami pengurangan jam kerja juga ikut diperhitungkan, maka secara total terdapat 141.122 orang penduduk yang terdampak *Covid-19* pada Tahun 2020. Perekonomian pada tahun 2021 kembali pulih, jumlah pengangguran akibat *Covid-19* juga telah mengalami penurunan sebanyak 9.037 orang, artinya 50% penduduk yang menganggur akibat *Covid-19* telah kembali bekerja. Namun, Tingkat Pengangguran Terbuka di Kota Malang tidak mengalami penurunan, justru meningkat menjadi 9.65%

Tabel 3.8 Dampak *Covid-19* Terhadap Penduduk Usia Kerja di Kota Malang Tahun 2020-2021

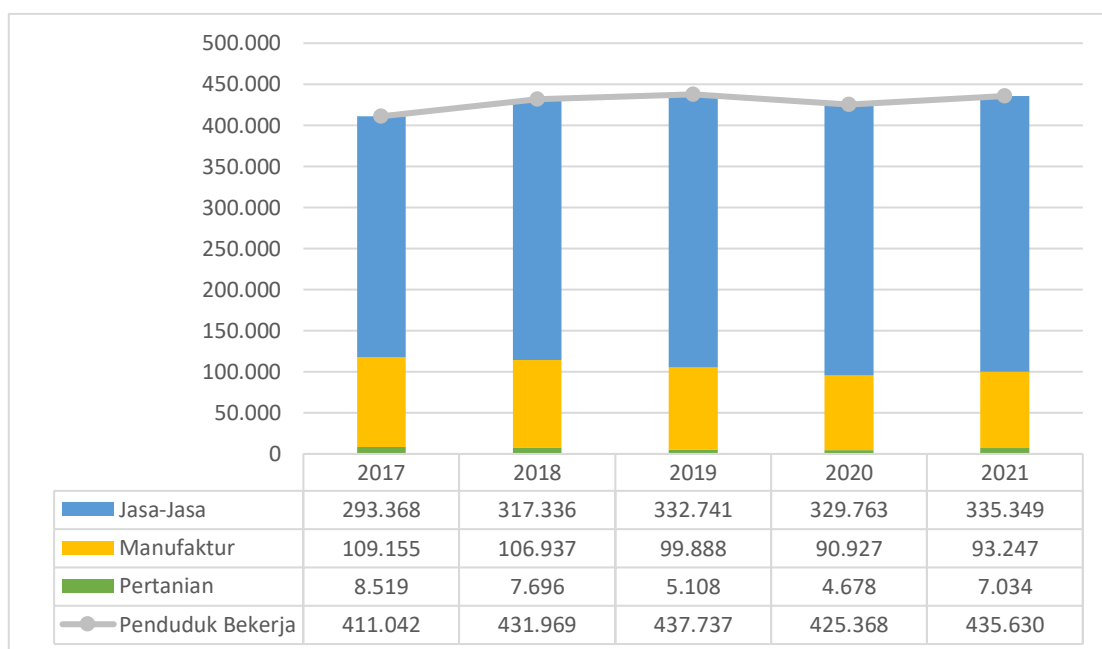
Komponen	Agustus 2020 (orang)	Agustus 2021 (orang)	Perubahan 2020-2021 (orang)
Pengangguran karena <i>Covid-19</i>	18.528	9.491	-9.037
Bukan Angkatan Kerja karena <i>Covid-19</i>	2.450	5.474	3.024
Sementara Tidak Bekerja karena <i>Covid-19</i>	9.342	13.755	4.413
Pengurangan Jam Kerja karena <i>Covid-19</i>	110.802	85.667	-25.135
TOTAL	141.122	114.387	-26.735

Sumber: Badan Pusat Statistik Kota Malang, 2022

Untuk melihat lebih jauh terkait pengangguran yang terjadi di Kota Malang, maka hal ini tidak dapat dipisahkan dari lapangan pekerjaan yang tersedia. Jumlah penduduk yang bekerja merupakan gambaran dari jumlah lapangan pekerjaan yang tersedia di Kota Malang. Penyerapan tenaga kerja di Sektor Pertanian dan Manufaktur di Kota Malang cenderung mengalami penurunan dari tahun ke tahun. Sebaliknya, penyerapan tenaga kerja Sektor Jasa-Jasa justru mengalami pertumbuhan yang pesat. Hal ini menunjukkan bahwa struktur ekonomi Kota Malang sedang mengalami peralihan ke perekonomian modern. Dimana, pada Tahun 2021, 76,98% penduduk Kota Malang bekerja di Sektor Jasa-Jasa, 21,41% bekerja di Sektor Manufaktur, dan hanya 1,61% bekerja di sektor pertanian.

Secara total, penduduk bekerja di Kota Malang terus bertambah dari tahun ke tahun. Hanya saja pandemi *Covid-19* yang melanda sejak Tahun 2020 menyebabkan penyerapan tenaga kerja turun drastis dari 437.737 orang menjadi 425.368 orang, sehingga jumlah pengangguran

meningkat tajam. Tahun 2021, penyerapan kerja di Kota Malang mengalami peningkatan seiring dengan kembali pulihnya perekonomian yakni menjadi 435.630 orang. Disisi lain, jumlah angkatan kerja terus mengalami pertumbuhan, baik sebelum pandemi maupun setelah pandemi terjadi. Angkatan Kerja meningkat sebanyak 11.562 orang, sedangkan jumlah lapangan pekerjaan yang tersedia hanya bertambah 10.262, hal inilah yang menyebabkan Tingkat Pengangguran Terbuka Kota Malang pada Tahun 2021 tetap mengalami peningkatan meskipun lapangan pekerjaan baru juga telah tersedia.



Gambar 3.12 Penduduk Bekerja Menurut Lapangan Pekerjaan Utama di Kota Malang Tahun 2017-2021
Sumber: Badan Pusat Statistik Kota Malang, 2022

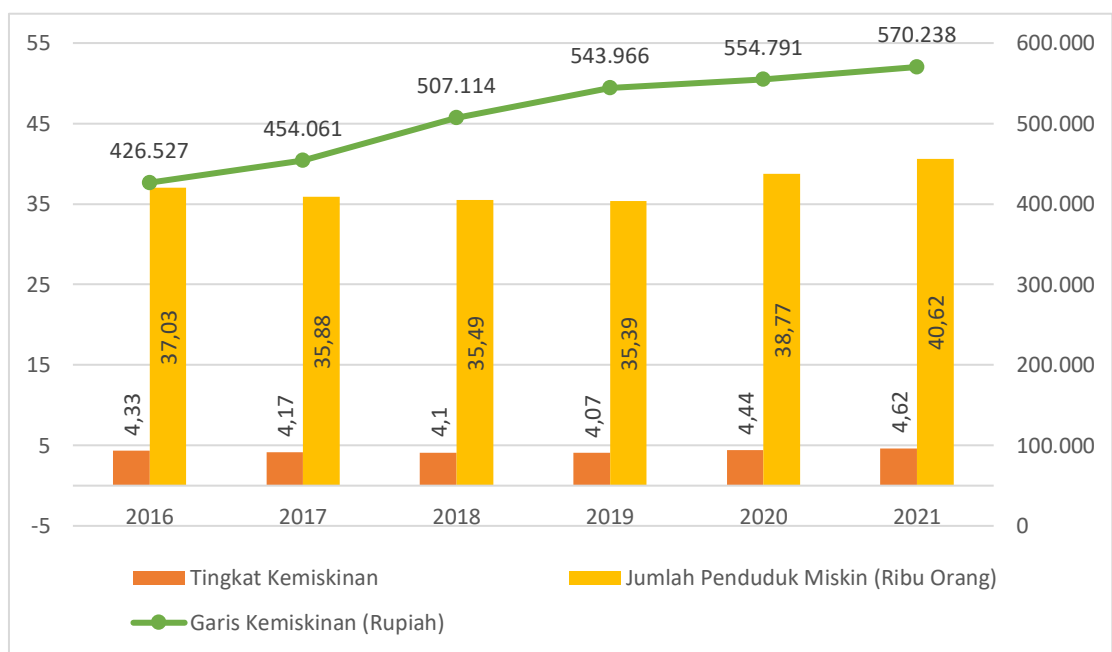
3.1.4.6 Kemiskinan

Masyarakat dapat dikatakan miskin apabila tidak mampu dari segi ekonomi untuk memenuhi kebutuhan dasar makanan dan bukan makanan. Dengan konsep ini, penduduk miskin adalah penduduk yang memiliki rata-rata pengeluaran per kapita per bulan di bawah garis kemiskinan.

Angka kemiskinan di Kota Malang merupakan yang terendah kedua di Jawa Timur. Pada Tahun 2016-2021

angka kemiskinan Kota Malang berada pada kisaran 4-5% dari jumlah penduduk. Angka kemiskinan di Kota Malang terus mengalami penurunan dalam 10 (sepuluh) tahun terakhir. Akan tetapi, pada tahun 2020, angka penduduk di Kota Malang mengalami kenaikan yang pertama kali dalam satu dekade terakhir akibat pandemi *Covid-19*.

Kenaikan angka kemiskinan menunjukkan semakin banyak penduduk miskin di Kota Malang yang hidup di bawah garis kemiskinan. Tahun 2020, penduduk miskin di Kota Malang menjadi 38,77 ribu orang, naik 3,38 ribu orang dibanding Tahun 2019. Kemungkinan sebagian besar penduduk miskin adalah mereka yang masuk dalam kategori kemiskinan kronis dan penyumbang kenaikan kemiskinan terbesar adalah masyarakat pada kategori miskin sementara.



Gambar 3.13 Tingkat Kemiskinan dan Garis Kemiskinan Kota Malang Tahun 2016-2021

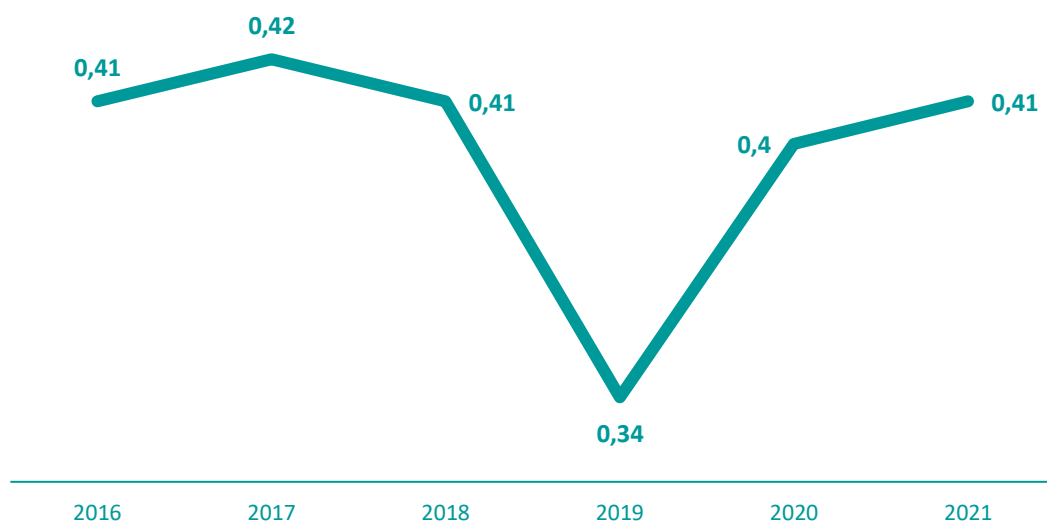
Sumber: Badan Pusat Statistik Kota Malang, 2022

Peningkatan angka kemiskinan disebabkan oleh turunnya sebagian pendapatan masyarakat akibat pandemi *Covid-19*, sehingga pengeluarannya juga lebih sedikit dibanding sebelumnya. Disisi lain, garis

kemiskinan terus meningkat dari tahun ke tahun yang berarti rata-rata pengeluaran per kapita masyarakat terus bertambah, menyebabkan semakin banyaknya penduduk yang berada di bawah garis kemiskinan. Bahkan, pada Tahun 2021, Indeks Kedalaman Kemiskinan Kota Malang mengalami perubahan sebesar 0,11 dibandingkan tahun sebelumnya menjadi 0,87. Artinya, secara rata-rata pengeluaran penduduk miskin semakin menjauh di bawah garis kemiskinan.

3.1.4.7 Ketimpangan Pendapatan

Pembangunan dapat dikatakan berjalan dengan baik apabila perekonomian tumbuh cepat dan terdistribusi secara merata, sehingga tidak terjadi ketimpangan pendapatan. Salah satu indikator yang sering digunakan dalam mengukur ketimpangan pendapatan adalah Gini Rasio. Gini Rasio diukur dengan cara membandingkan pendapatan kelompok masyarakat berpendapatan tinggi dengan kelompok masyarakat berpenghasilan rendah. Nilai Gini Rasio berkisar antara 0 (nol) sampai dengan 1 (satu), semakin mendekati 0 (nol) maka ketimpangan pendapatan masyarakat di suatu wilayah semakin rendah, begitu pula sebaliknya.



Gambar 3.14 Gini Rasio Kota Malang Tahun 2016-2021
Sumber: Badan Pusat Statistik Kota Malang, 2022

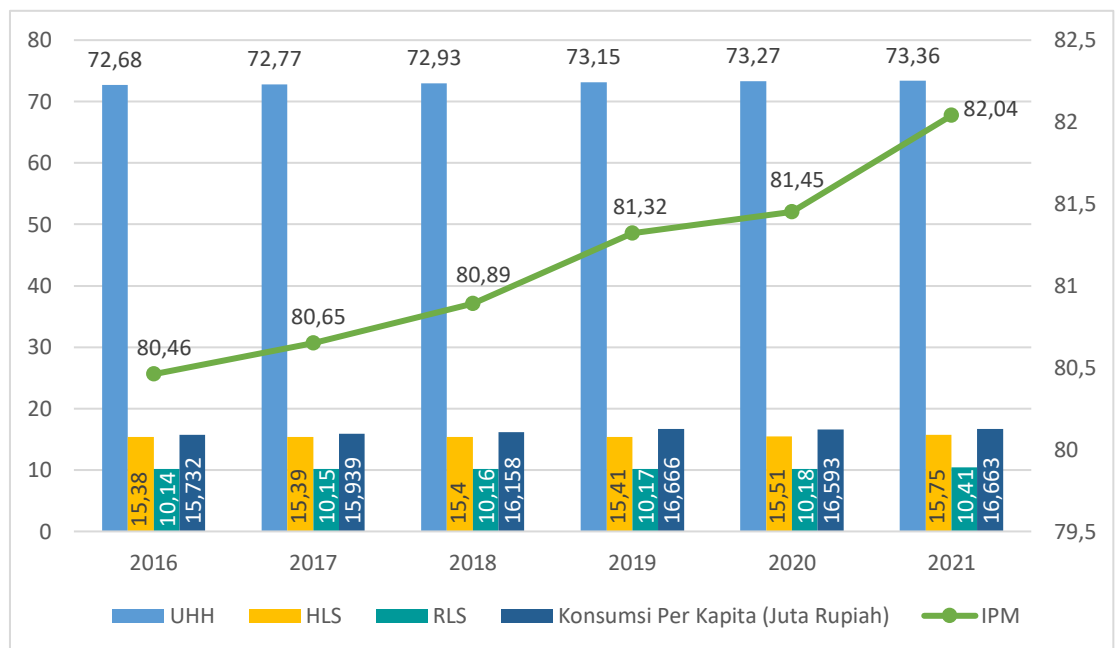
Secara umum distribusi pendapatan di Kota Malang termasuk dalam tingkat ketimpangan sedang karena gini rasio berada pada kisaran 0,4-0,5. Pada Tahun 2019, sebenarnya ketimpangan di Kota Malang sudah berada pada tingkatan rendah, tetapi adanya pandemi *Covid-19* menyebabkan gini rasio kembali meningkat di Tahun 2020. Jumlah pengangguran dan penduduk miskin bertambah banyak, menandakan kelompok masyarakat berpenghasilan rendah memperoleh pendapatan yang lebih rendah dibandingkan sebelumnya, sehingga ketimpangan dengan kelompok berpenghasilan tinggi semakin lebar. Tahun 2021, perekonomian sudah kembali tumbuh di angka 4,21%, tetapi angka kemiskinan dan tingkat pengangguran terbuka tetap mengalami peningkatan, hal ini menunjukkan bahwa pertumbuhan ekonomi mayoritas disumbang oleh masyarakat berpenghasilan menengah ke atas. Hal ini dibuktikan dengan gini rasio yang kembali meningkat menjadi 0,41 di Tahun 2021.

3.1.4.8 Indeks Pembangunan Manusia

Manusia merupakan faktor terpenting dalam perekonomian, maka dari itu kualitas manusia di suatu wilayah akan sangat berpengaruh terhadap produksi di wilayah tersebut. Indeks Pembangunan Manusia (IPM) mengukur capaian pembangunan manusia berbasis sejumlah komponen dasar kualitas hidup yang terdiri atas 3 (tiga) dimensi yakni kesehatan, pengetahuan, dan kehidupan layak. Untuk mengukur dimensi Kesehatan, digunakan Usia Harapan Hidup (UHH) waktu lahir. Selanjutnya untuk mengukur dimensi pengetahuan digunakan Rata-rata Lama Sekolah (RLS) dan Harapan Lama Sekolah (HLS). Sedangkan untuk dimensi standar hidup layak menggunakan pengeluaran per kapita.

Indeks Pembangunan Manusia di Kota Malang pada Tahun 2016-2021 terus mengalami peningkatan.

Tahun 2016 IPM Kota Malang sebesar 72,68, sedangkan Tahun 2021 telah meningkat menjadi 82,04. Hal ini dikarenakan seluruh komponen yang dihitung dalam IPM juga terus mengalami peningkatan. Kecuali pada Tahun 2020, pengeluaran per kapita sedikit mengalami penurunan, sehingga kenaikan IPM pada waktu yang sama juga hanya mengalami sedikit pertumbuhan.



Gambar 3.15 Indeks Pembangunan Manusia Kota Malang Tahun 2016-2021

Sumber: Badan Pusat Statistik Kota Malang, 2022

Secara keseluruhan, Indeks Pembangunan Manusia Kota Malang tergolong baik dan menjadi yang tertinggi kedua di Jawa Timur. Indeks Pembangunan Manusia sangat penting bagi Kota Malang karena memang yang menjadi keunggulan di Kota Malang adalah Sumber Daya Manusia bukan Sumber Daya Alamnya. Dengan banyaknya jumlah Perguruan Tinggi diharapkan mampu mencetak bibit unggul penggerak roda perekonomian. Lebih lanjut, pembangunan manusia yang berjalan baik, nantinya akan mempengaruhi pembangunan ekonomi secara masif.

3.1.5 Arah Kebijakan Kota Malang Tahun 2023

Tema pembangunan dalam RKP maupun RKPD Provinsi Jawa Timur Tahun 2023 memfokuskan kepada transformasi ekonomi yang inklusif dan berkelanjutan. Selaras dengan tema RKP dan RKPD Provinsi Jawa Timur Tahun 2023, Pemerintah Kota Malang memilih **“Transformasi Ekonomi yang Inklusif dan Berkelanjutan melalui Pemantapan Industri Kreatif dan Dukungan Infrastruktur yang Terintegrasi”** sebagai tema RKPD Kota Malang Tahun 2023. Dengan 6 (enam) prioritas pembangunan meliputi (a) mendorong aktivitas industri kreatif dan pengembangan pariwisata untuk pembangunan ekonomi kreatif; (b) peningkatan kualitas SDM yang terdidik, berkarakter, sehat, berdaya saing dan sejahtera; (c) mendorong revolusi mental dan pembangunan budaya masyarakat; (d) percepatan pembangunan infrastruktur penunjang perekonomian yang beririsan dengan Prioritas Nasional dan penyelesaian masalah prioritas kota; (e) peningkatan kualitas lingkungan hidup dan ketahanan bencana; serta (f) penyederhanaan perizinan, fleksibilitas birokrasi dan penguatan investasi untuk meningkatkan pendapatan asli daerah.

Arah Kebijakan RKPD Kota Malang Tahun 2023 sebagai tahun kelima RPJMD Kota Malang Tahun 2018-2023 akan difokuskan pada (a) akses dan kualitas pendidikan, kesehatan, dan layanan dasar lainnya; (b) menjaga daya beli dan perlindungan sosial; (c) pemantapan industri kreatif masyarakat; serta (d) pemulihan ekonomi pasca pandemi. Sehubungan dengan adanya Program Pemulihan Ekonomi Nasional (PEN) yang merupakan salah satu rangkaian kegiatan untuk mengurangi dampak *Covid-19* terhadap perekonomian, Pemerintah Kota Malang pada Tahun 2023 akan menjalankan beberapa program/kegiatan diantaranya:

1. Pengembangan usaha mikro melalui bantuan modal dan pelatihan wirausaha mandiri untuk meningkatkan daya saing usaha mikro lokal;

2. Aktivasi Kayoetangan (*Malang Heritage*) serta *branding* taman kota dan kampung tematik sebagai destinasi wisata baru untuk menarik wisatawan domestik dan mancanegara;
3. Keberlanjutan pembangunan *Malang Creative Center* (MCC) dan pengembangan ekonomi kreatif sebagai roda penggerak perekonomian Kota Malang;
4. Revitalisasi pasar dalam bentuk perbaikan lingkungan fisik dan tata kelola pasar guna meningkatkan minat masyarakat terhadap pasar tradisional;
5. Bantuan sosial bagi penduduk miskin baik yang masuk dalam kategori ekstrim maupun rentan miskin agar dapat keluar dari garis kemiskinan;
6. Pelatihan kerja untuk meningkatkan produktivitas tenaga kerja dan pengurangan angka pengangguran;
7. Menggalakkan *urban farming* untuk mewujudkan swasembada pangan lokal;
8. Peningkatan infrastruktur terintegrasi untuk kemudahan aksesibilitas dalam rangka meningkatkan perekonomian daerah.

3.2 Arah Kebijakan Keuangan Daerah

Dalam ketentuan Peraturan Pemerintah Nomor 12 Tahun 2019 tentang Pengelolaan Keuangan Daerah Pasal 27 Ayat (1) menyebutkan bahwa Anggaran Pendapatan dan Belanja Daerah (APBD) merupakan satu kesatuan yang terdiri atas (i) Pendapatan Daerah; (ii) Belanja Daerah, dan (iii) Pembiayaan Daerah.

3.2.1 Kebijakan Pendapatan Daerah

Pendapatan daerah seperti yang diatur dalam Peraturan Pemerintah Nomor 12 Tahun 2019 tentang Pengelolaan Keuangan Daerah Pasal 30 terdiri dari 3 jenis pendapatan yakni Pendapatan Asli Daerah (PAD), Pendapatan Transfer, dan Lain-lain Pendapatan Daerah Yang Sah. Semakin tinggi

Pendapatan Asli Daerah (PAD) akan menunjukkan semakin tingginya tingkat kemandirian daerah tersebut.

Pendapatan asli daerah (PAD) adalah pendapatan yang diperoleh daerah yang dipungut berdasarkan peraturan daerah yang sesuai dengan peraturan perundang-undangan, guna keperluan daerah yang bersangkutan dalam membiayai kegiatannya. PAD terdiri dari pajak daerah, retribusi daerah, hasil pengelolaan kekayaan daerah yang dipisahkan, dan lain-lain pendapatan asli daerah yang sah. Dalam rangka memperkuat proses pembangunan daerah Pemerintah Daerah dapat mengoptimalkan Pendapatan Asli Daerah masing-masing karena dari ketiga sumber pendapatan hanya PAD yang dapat diintervensi oleh Pemerintah Daerah.

Kota Malang berkomitmen untuk terus meningkatkan Pendapatan Asli Daerah. Badan Pendapatan Daerah Kota Malang sebagai Perangkat Daerah yang berkewajiban untuk memungut pajak diberi target tinggi dalam pemungutan pajak. Berdasarkan lelang kinerja yang telah disepakatinya bersama, pada tahun 2023, Badan Pendapatan Daerah Kota Malang diharapkan mampu memperoleh pajak sebesar Rp 1.009.800.000.000,00.

Terjadinya pandemi *Covid-19* menghambat Pemerintah Kota Malang khususnya Badan Pendapatan Daerah dalam mencapai target Pendapatan Asli Daerah. Meskipun penyebaran virus *Covid-19* sudah terkendali, namun dampak yang telah ditimbulkan sangat besar dan untuk pemulihan ekonomi sendiri memerlukan waktu yang tidak sebentar. Pada Tahun 2023, berdasarkan Kajian Perencanaan Target Pajak Daerah Kota Malang, diproyeksikan Pajak yang dapat diperoleh Kota Malang hanya sebesar Rp 545.646.190.934,06 karena sejumlah komponen pajak terdampak pandemi *Covid-19*.

Masih terdapat permasalahan lain yang dapat mengurangi pendapatan daerah Tahun 2023 yakni dengan turunnya proyeksi sejumlah dana transfer dari Pemerintah Pusat. Tahun 2023 diproyeksikan terjadi penurunan 10%

dibanding tahun sebelumnya untuk pendapatan bagi hasil dari Pemerintah Pusat, Dana Alokasi Umum, dan Pendapatan Bagi Hasil dari Pemerintah Provinsi. Dengan penurunan di sejumlah sumber pendapatan maka Pendapatan Daerah di Tahun 2023 diperkirakan akan mengalami penurunan dibanding Tahun 2022.

Berdasarkan kondisi di atas, perkembangan realisasi pendapatan Tahun 2020-2021, pagu Tahun 2022, dan target pendapatan daerah Kota Malang pada kurun waktu Tahun 2023, disajikan pada tabel-tabel berikut ini.

Tabel 3.9 Realisasi Pendapatan Kota Malang Tahun 2020

No.	Uraian	Realisasi Tahun 2020 (Rp)
1	PENDAPATAN DAERAH	
1.1.	Pendapatan Asli Daerah	491.189.243.955,35
1.1.1	Pajak daerah	351.759.920.903,49
1.1.2	Retribusi daerah	38.449.140.906,00
1.1.3	Hasil pengelolaan keuangan daerah yang dipisahkan	33.348.652.404,80
1.1.4	Lain-lain PAD yang sah	67.631.529.741,06
1.2.	Dana Perimbangan	1.098.463.668.428,00
1.2.1	Bagi Hasil Pajak/Bagi Hasil Bukan Pajak	132.227.815.517,00
1.2.2	Dana Alokasi Umum	805.071.632.000,00
1.2.3	Dana Alokasi Khusus	161.164.220.911,00
1.3.	Lain-Lain Pendapatan Daerah yang Sah	366.437.272.721,00
1.3.1	Pendapatan Hibah	90.756.375.316,00
1.3.2	Dana Bagi Hasil Pajak dari Provinsi dan Pemerintah Daerah lainnya	169.329.629.405,00
1.3.3	Dana Penyesuaian dan Otonomi Khusus	73.440.909.000,00
1.3.4	Bantuan Keuangan dari Provinsi atau Pemerintah Daerah lainnya	32.910.359.000,00
JUMLAH PENDAPATAN DAERAH		1.956.090.185.104,35

Tabel 3.10 Realisasi dan Proyeksi/Target Pendapatan Kota Malang Tahun 2021 s.d Tahun 2023

No.	Uraian	Jumlah (Rp.)		
		Realisasi Tahun 2021	Pagu Tahun 2022	Proyeksi/Target pada Tahun Rencana 2023
1	PENDAPATAN DAERAH			
1.1	Pendapatan Asli Daerah	603.794.666.883,32	752.795.828.609,00	1.153.685.683.129,75
1.1.1	Pajak daerah	430.226.323.451,91	606.000.000.000,00	1.000.000.000.000,00
1.1.2	Retribusi daerah	40.823.425.184,98	52.898.685.400,00	52.977.985.400,00
1.1.3	Hasil pengelolaan keuangan daerah yang dipisahkan	25.974.904.635,15	28.891.896.459,00	28.696.022.152,00
1.1.4	Lain-lain PAD yang sah	106.770.013.611,28	65.005.246.750,00	72.011.675.577,75
1.2	Pendapatan Transfer	1.475.415.827.616,00	1.220.864.636.235,00	1.133.063.257.273,25
1.2.1	Transfer Pemerintah Pusat	1.219.895.408.927,00	1.084.306.242.000,00	1.003.220.973.050,00
1.2.1.1	Dana Perimbangan	1.141.106.006.927,00	1.053.217.327.000,00	972.132.058.050,00
1.2.1.2	Dana Insentif Daerah	78.789.402.000,00	31.088.915.000,00	31.088.915.000,00
1.2.2	Transfer Antar Daerah	255.520.418.689,00	136.558.394.235,00	129.842.284.223,25
1.2.2.1	Pendapatan Bagi Hasil	242.435.059.689,00	134.322.200.235,00	127.606.090.223,25
1.2.2.2	Bantuan Keuangan	13.085.359.000,00	2.236.194.000,00	2.236.194.000,00
1.3	Lain-Lain Pendapatan Daerah yang Sah	73.145.343.753,55	103.316.800.000,00	81.309.091.375,00
1.3.1	Pendapatan Hibah	0,00	0,00	7.500.000.000,00
1.3.2	Dana Darurat	0,00	0,00	0,00
1.3.3	Lain-lain Pendapatan sesuai dengan Ketentuan Perundang-undangan	73.145.343.753,55	103.316.800.000,00	73.809.091.375,00
JUMLAH PENDAPATAN DAERAH		2.152.355.838.252,87	2.076.977.264.844,00	2.368.058.031.778,00

Mengacu pada tabel di atas, maka kebijakan pendapatan daerah diarahkan pada:

1. Peningkatan sumber pendapatan daerah melalui pendapatan asli daerah, baik pajak daerah, retribusi daerah, hasil pengelolaan keuangan daerah yang dipisahkan dan Lain-lain PAD yang sah, dengan cara:
 - a. Mengembangkan peran dan fungsi Perangkat Daerah Penghasil dan BUMD dalam pelayanan dan pendapatan;
 - b. Mengembangkan pengelolaan aset dan keuangan daerah;
 - c. Mengembangkan kinerja pendapatan melalui penyempurnaan sistem administrasi dan efisiensi penggunaan anggaran daerah;
 - d. Mengembangkan upaya untuk mencari alternatif-alternatif pemasukan dari setiap variabel yang mempengaruhi pajak daerah secara kreatif;
 - e. Mendorong penggunaan pendapatan daerah ke arah belanja investasi, sehingga pendapatan akan meningkat;
 - f. Meningkatkan kesadaran, kepatuhan, kepercayaan, dan partisipasi masyarakat untuk memenuhi kewajiban dalam membayar pajak dan retribusi daerah;
 - g. Meningkatkan sarana dan prasarana dalam meningkatkan pendapatan, terutama melalui pemanfaatan teknologi informasi;
 - h. Meningkatkan kinerja Badan Usaha Milik Daerah dalam upaya meningkatkan kontribusi ke Pendapatan Daerah;
 - i. Intensifikasi dan ekstensifikasi sumber pendapatan melalui penyesuaian tarif pajak dan retribusi daerah;
 - j. Meningkatkan kualitas, kemampuan, kapasitas, dan integritas aparatur yang bertanggungjawab dalam perolehan pajak dan retribusi daerah;

- k. Mendorong pemasaran produk-produk asli Kota Malang untuk meningkatkan penjualan dan pendapatan industri maupun UMKM di Kota Malang.
2. Optimalisasi pendapatan transfer dan lain-lain pendapatan daerah yang sah, dengan memperhatikan:
 - a. Kewajiban pelaporan atas penggunaan pada beberapa sumber pendanaan yang berasal dari pendapatan transfer;
 - b. Realisasi penggunaan Dana Transfer sesuai ketentuan atau Perundang-undangan yang menyertainya, seperti DBHCHT, DAU, DAK, DID, Dana Bagi Pajak Provinsi dan Bantuan Keuangan Provinsi;
 - c. Peningkatan kinerja di bidang tata kelola keuangan daerah, pelayanan umum pemerintahan, pelayanan dasar publik, dan kesejahteraan masyarakat untuk meningkatkan Dana Insentif Daerah (DID);
 - d. Koordinasi secara intensif dengan Pemerintah Pusat terkait penggunaan dana transfer.

3.2.2 Kebijakan Belanja Daerah

Belanja daerah adalah semua kewajiban Pemerintah Daerah yang diakui sebagai pengurang nilai kekayaan bersih dalam periode tahun anggaran yang bersangkutan. Menurut Peraturan Pemerintah Nomor 12 Tahun 2019 tentang Pengelolaan Keuangan Daerah Pasal 55 Ayat (1), klasifikasi belanja daerah terdiri atas (i) belanja operasi, (ii) belanja modal, (iii) belanja tidak terduga, dan (iv) belanja transfer.

Pemerintah telah melakukan perubahan prinsip pendanaan dari *money follow function* menjadi *money follow program*. Artinya, program dan kegiatan strategis yang memang menjadi prioritas yang akan mendapatkan anggaran. Hal ini yang juga akan dijadikan pedoman dalam pelaksanaan pembangunan Tahun 2023 agar belanja yang dilakukan lebih tepat sasaran dan mampu menuntaskan permasalahan yang ada.

Perkembangan realisasi belanja Tahun 2020-2021, pagu Tahun 2022, dan proyeksi/target belanja daerah Kota Malang pada kurun waktu Tahun 2023, disajikan pada tabel-tabel berikut ini.

Tabel 3.11 Realisasi Belanja Daerah Kota Malang Tahun 2020

No	Uraian	Realisasi Tahun 2020 (Rp)
2	BELANJA DAERAH	
2.1	Belanja Tidak Langsung	890.082.252.087,77
2.1.1	Belanja Pegawai	729.276.551.486,77
2.1.2	Belanja Hibah	98.172.201.249,00
2.1.3	Belanja Bantuan Sosial	8.018.690.000,00
2.1.4	Belanja Bantuan Keuangan Kepada Provinsi/Kabupaten/Kota dan Pemerintahan Desa/Partai Politik	0,00
2.1.5	Belanja Tidak Terduga	54.614.809.352,00
2.2	BELANJA LANGSUNG	1.213.385.283.309,49
2.2.1	Belanja Pegawai	161.676.675.462,00
2.2.2	Belanja Barang dan Jasa	688.481.383.207,74
2.2.3	Belanja Modal	363.227.224.639,75
JUMLAH BELANJA DAERAH		2.103.467.535.397,26

Tabel 3.12 Realisasi dan Proyeksi/Target Belanja Daerah Kota Malang Tahun 2021 s.d Tahun 2023

No	Uraian	Jumlah (Rp.)		
		Realisasi Tahun 2021	Pagu Tahun 2022	Proyeksi/Target pada Tahun Rencana 2023
2	BELANJA DAERAH			
2.1	Belanja Operasi	1.885.305.464.517,46	1.886.929.668.137,00	2.135.904.306.711,00
2.1.1	Belanja Pegawai	832.390.933.139,63	873.560.912.618,00	1.056.165.812.118,00
2.1.2	Belanja Barang dan Jasa	940.660.275.301,83	896.684.603.519,00	940.981.134.633,00
2.1.3	Belanja Bunga	0,00	0,00	0,00
2.1.4	Belanja Subsidi	0,00	0,00	0,00
2.1.5	Belanja Hibah	93.795.096.076,00	104.809.112.000,00	125.216.319.960,00
2.1.6	Belanja Bantuan Sosial	18.459.160.000,00	11.875.040.000,00	13.541.040.000,00
2.2	Belanja Modal	295.092.608.923,53	246.898.322.829,00	397.466.944.883,00
2.3	Belanja Tidak Terduga	45.554.645.072,57	85.459.399.171,00	19.749.100.184,00
2.4	Belanja Transfer	0,00	0,00	0,00
2.4.1	Belanja Bagi Hasil	0,00	0,00	0,00
2.4.2	Belanja Bantuan Keuangan	0,00	0,00	0,00
JUMLAH BELANJA DAERAH		2.225.952.718.513,56	2.219.287.390.137,00	2.553.120.351.778,00

Kebijakan belanja daerah Tahun 2023, dalam upaya mewujudkan pola pembelanjaan yang akuntabel, proporsional, efisien, dan efektif, maka perlu memperhatikan beberapa hal, sebagai berikut:

1. Pengelolaan belanja daerah yang bersifat *mandatory spending* diantaranya, penggunaan dana fungsi pendidikan minimal sebesar 20% dari total belanja daerah, penggunaan dana fungsi Kesehatan minimal 10% dari total belanja daerah di luar belanja gaji dan tunjangan, penggunaan dana fungsi Pengawasan minimal 0,50% dari total belanja daerah dan di atas Rp 15.000.000.000,00, penggunaan dana untuk kelurahan minimal 5% dari APBD setelah dikurangi dana alokasi khusus;
2. Kebijakan belanja daerah mengacu dengan Perubahan RPJMD Tahun 2018-2023 yang berpedoman pada Peraturan Menteri Dalam Negeri Nomor 77 Tahun 2020 tentang Pedoman Teknis Pengelolaan Keuangan Daerah;
3. Pemenuhan sasaran pembangunan dalam mewujudkan Visi dan Misi Walikota dan Wakil Walikota Malang Tahun 2018-2023;
4. Mengedepankan belanja untuk pelaksanaan program-program prioritas dalam rangka meningkatkan kesejahteraan masyarakat serta mendukung kebijakan nasional maupun provinsi;
5. Belanja daerah yang bersumber dari DAK, DAU, DID, DBHCHT, BK Provinsi diarahkan penggunaannya sesuai dengan ketentuan yang berlaku;
6. Pengelolaan belanja daerah telah didasarkan pada penggunaan anggaran berbasis kinerja (*performance based*) untuk mencapai capaian target kinerja utama pada Tahun 2023;
7. Belanja Daerah diprioritaskan dalam pelaksanaan urusan Pemerintah Kota Malang yang terdiri dari urusan wajib dan urusan pilihan sebagaimana ditetapkan dalam ketentuan Perundang-undangan;

8. Pemanfaatan belanja bersifat reguler/rutin diutamakan untuk memenuhi belanja yang bersifat mengikat antara lain pembayaran gaji PNS, belanja bagi hasil, dan belanja operasional kantor dengan prinsip efisien dan efektif;
9. Pemenuhan Standar Pelayanan Minimal (SPM) urusan pemerintahan wajib yang terdiri dari Urusan Pendidikan, Urusan Kesehatan, Urusan Pekerjaan Umum dan Penataan Ruang, Urusan Perumahan dan Kawasan Permukiman, Urusan Ketenteraman dan Ketertiban Umum serta Perlindungan Masyarakat, dan Urusan Sosial sesuai kewenangan Pemerintah Kota Malang.

3.2.3 Kebijakan Pembiayaan Daerah

Pembiayaan Daerah adalah setiap penerimaan yang perlu dibayar kembali dan/atau pengeluaran yang akan diterima kembali, baik pada tahun anggaran berkenaan maupun tahun-tahun anggaran berikutnya. Dalam Ketentuan Peraturan Pemerintah Nomor 12 Tahun 2019 Pasal 70 Ayat (1) tentang Pengelolaan Keuangan Daerah menyebutkan bahwa Pembiayaan Daerah terdiri atas Penerimaan Pembiayaan dan Pengeluaran Pembiayaan. Penerimaan pembiayaan daerah dapat bersumber dari Sisa Lebih Perhitungan Anggaran (SiLPA), pencairan dana cadangan, hasil penjualan kekayaan daerah yang dipisahkan, penerimaan pinjaman daerah, penerimaan kembali pemberian pinjaman daerah, dan penerimaan pembiayaan lainnya sesuai dengan ketentuan peraturan Perundang-undangan. Sedangkan, Pengeluaran Pembiayaan dapat digunakan untuk pembiayaan pembayaran cicilan pokok utang yang jatuh tempo, penyertaan modal daerah, pembentukan dana cadangan, pemberian pinjaman daerah, dan pengeluaran pembiayaan lainnya sesuai dengan ketentuan peraturan Perundang-undangan.

Berdasarkan kondisi di atas, perkembangan realisasi Pendapatan dan Pengeluaran Pembiayaan Daerah Tahun 2020-2021, pagu Tahun 2022, dan Proyeksi/Target Pendapatan dan Pengeluaran Pembiayaan Daerah Kota

Malang pada kurun waktu Tahun 2023, disajikan pada tabel berikut ini:

Tabel 3.13 Realisasi dan Proyeksi/Target Pembiayaan Daerah Kota Malang Tahun 2020 s.d Tahun 2023

No	Uraian	Jumlah (Rp.)			
		Realisasi Tahun 2020	Realisasi Tahun 2021	Pagu Tahun 2022	Proyeksi/Target pada Tahun 2023
3	PEMBIAYAAN				
3.1	Penerimaan Pembiayaan	742.764.421.538,17	567.890.821.245,26	149.585.125.293,00	196.250.000.000,00
3.1.1	Sisa Lebih Perhitungan Anggaran (SiLPA) Tahun Anggaran sebelumnya	742.764.421.538,17	567.890.821.245,26	149.585.125.293,00	196.250.000.000,00
3.1.2	Pencairan Dana Cadangan	0,00	0,00	0,00	0,00
3.1.3	Hasil Penjualan Kekayaan Daerah Yang di Pisahkan	0,00	0,00	0,00	0,00
3.1.4	Penerimaan Pinjaman Daerah	0,00	0,00	0,00	0,00
3.1.5	Penerimaan Kembali Pemberian Pinjaman Daerah	0,00	0,00	0,00	0,00
3.1.6	Penerimaan Pembiayaan Lainnya	0,00	0,00	0,00	0,00
3.2	Pengeluaran Pembiayaan	27.500.000.000,00	10.000.000.000,00	7.275.000.000,00	11.187.680.000,00
3.2.1	Pembayaran Cicilan Pokok Utang yang jatuh tempo	0,00	0,00	0,00	0,00

No	Uraian	Jumlah (Rp.)			
		Realisasi Tahun 2020	Realisasi Tahun 2021	Pagu Tahun 2022	Proyeksi/Target pada Tahun 2023
3.2.2	Penyertaan Modal Daerah	27.500.000.000,00	10.000.000.000,00	7.275.000.000,00	11.187.680.000,00
3.2.3	Pembentukan Dana Cadangan	0,00	0,00	0,00	0,00
3.2.4	Pemberian Pinjaman Daerah	0,00	0,00	0,00	0,00
3.2.5	Pengeluaran Pembiayaan Lainnya	0,00	0,00	0,00	0,00
PEMBIAYAAN NETTO		715.264.421.538,17	557.890.821.245,26	142.310.125.293,00	185.062.320.000,00

Adapun arah kebijakan pembiayaan daerah Kota Malang pada Tahun 2023 adalah sebagai berikut:

1. Perencanaan penganggaran SiLPA didasarkan pada penghitungan rasional dengan mempertimbangkan perkiraan realisasi anggaran tahun sebelumnya. Hal ini untuk menghindari adanya belanja pada tahun berjalan yang tidak dapat dibiayai karena SiLPA tidak mencapai yang telah direncanakan sebelumnya;
2. Kebijakan Pembiayaan Pengeluaran Daerah diarahkan untuk penyertaan modal BUMD Kota Malang yang terdiri dari PT BPR Tugu Artha Sejahtera (Perseroda), Perumda Air Minum Tugu Tirta, dan Perumda Tugu Aneka Usaha berdasarkan Rencana Bisnis dan Rencana Kerja dan Anggaran Perusahaan (RKAP) BUMD. Diharapkan dengan tambahan modal dapat meningkatkan kinerja BUMD, sehingga dapat meningkatkan Pendapatan Asli Daerah (PAD) melalui pembagian dividen yang lebih besar;
3. Selain dari Belanja dan Pembiayaan, pembangunan daerah di Kota Malang juga melibatkan pihak swasta melalui *Corporate Social Responsibility* (CSR) atau yang sering disebut dengan Tanggung Jawab Sosial Perusahaan (TSP). Tanggung Jawab Sosial Perusahaan bertujuan untuk mewujudkan pembangunan ekonomi berkelanjutan guna meningkatkan kualitas kehidupan dan lingkungan yang bermanfaat bagi Perusahaan itu sendiri, komunitas setempat, dan masyarakat pada umumnya. Nantinya, data dasar yang digunakan dalam pelaksanaan TSP merupakan usulan Musrenbang yang tidak teranggarkan pada APBD Kota Malang.

BAB IV

SASARAN DAN PRIORITAS PEMBANGUNAN DAERAH

Sasaran dan prioritas pembangunan merupakan fokus pembangunan pemerintah daerah Kota Malang untuk jangka waktu 1 (satu) tahun yang berfungsi sebagai *milestone* pembangunan di Kota Malang. Rumusan sasaran dan prioritas pembangunan daerah Kota Malang Tahun 2023 mengacu dan memperhatikan: (1) RTRW Kota Malang Tahun 2021-2041; (2) Tujuan, Sasaran, strategi, arah kebijakan, dan prioritas pembangunan Perubahan RPJMD Kota Malang Tahun 2018-2023; (3) Hasil evaluasi kinerja RKPD sebelumnya; dan (4) Prioritas dan sasaran pembangunan Nasional dan prioritas dan sasaran pembangunan Jawa Timur guna menjaga konsistensi dan keterpaduan pembangunan dari pusat hingga level daerah.

Pembangunan Kota Malang tahun 2023 diarahkan untuk menjabarkan dan melaksanakan sasaran setiap misi pembangunan Kota Malang periode 2018-2023. Pencapaian target sasaran pembangunan diindikasikan dengan sejumlah indikator kinerja makro dan indikator kinerja penyelenggaraan pemerintahan daerah. Prioritas pembangunan Pemerintah Kota Malang pada Tahun 2023 merupakan prioritas pembangunan pada tahun terakhir RPJMD Kota Malang Tahun 2018-2023 yang secara khusus berhubungan dengan capaian sasaran pembangunan daerah, memiliki tingkat urgensi yang tinggi dan harus segera diwujudkan, serta memiliki daya ungkit yang tinggi bagi peningkatan kinerja pembangunan daerah. Selain itu, tahun 2023 Pemerintah Kota Malang fokus pada pemenuhan target kinerja penyelenggaraan pembangunan daerah, penuntasan masalah utama perkotaan seperti kemiskinan, penguatan perlindungan sosial, penguatan sistem kesehatan masyarakat pasca pandemi, aktivasi serta perluasan ekosistem ekonomi kreatif.

Sesuai amanat Undang-undang Nomor 10 Tahun 2016, pemilihan Kepala Daerah serentak secara nasional akan dilaksanakan pada tahun 2024. Dengan berakhirnya RPJMD Kota Malang pada tahun 2023, akan disusun Dokumen Perencanaan Pembangunan

Menengah Daerah atau disebut Rencana Pembangunan Daerah (RPD) yang akan digunakan oleh Pejabat Kepala Daerah sebagai pedoman untuk penyelenggaraan pemerintahan dan pembangunan daerah. Penyusunan RPJPD Kota Malang yang akan berakhir pada tahun 2025 juga akan menjadi prioritas untuk dilaksanakan dan mulai direncanakan pada tahun 2023.

4.1. Tujuan dan Sasaran Pembangunan

Tujuan dan sasaran pembangunan dirumuskan untuk memberikan arah terhadap program pembangunan daerah serta dalam rangka memberikan kepastian operasionalisasi dan keterkaitan antara misi dengan program pembangunan sehingga memberikan gambaran yang jelas tentang ukuran-ukuran terlaksananya misi dan tercapainya visi. Tujuan dan sasaran pembangunan menunjukkan tingkat prioritas tertinggi dalam perencanaan pembangunan jangka menengah yang selanjutnya akan menjadi dasar dalam mengukur kinerja pembangunan secara keseluruhan. Tujuan dan sasaran pembangunan dalam RKPD Tahun 2023 berpedoman pada Misi pembangunan RPJMD Kota Malang Tahun 2018-2023 pada tahun terakhir.

Tema RKPD Kota Malang Tahun 2023 harus selaras dengan tema rencana pembangunan nasional dan rencana pembangunan provinsi di tahun berkenaan. Tema RKPD Kota Malang Tahun 2023 yang merupakan landasan kebijakan pembangunan Kota Malang adalah **“Transformasi Ekonomi yang Inklusif dan Berkelanjutan melalui Pemantapan Industri Kreatif dan Dukungan Infrastruktur yang Terintegrasi”**, dengan fokus pada pemantapan perekonomian, pengembangan industri kreatif, pelayanan kesehatan, pendidikan, pemberdayaan masyarakat, transformasi digital, dan pembangunan infrastruktur yang terintegrasi.

TEMA NASIONAL:

“Peningkatan Produktivitas untuk Transformasi Ekonomi yang Inklusif dan Berkelanjutan”, dengan fokus pada percepatan penghapusan kemiskinan ekstrem, peningkatan kualitas SDM, penanggulangan pengangguran, pemulihan dunia

usaha, revitalisasi industri, pembangunan rendah karbon dan percepatan pembangunan infrastruktur dasar.

TEMA PROVINSI JAWA TIMUR:

“Peningkatan dan Pemerataan Kualitas Sumber Daya Manusia serta Transformasi Ekonomi yang Inklusif dan Berkelanjutan untuk Mendukung Daya Saing Daerah dalam Menyambut Era Industri Perdagangan dan Jasa Berbasis Agro”, dengan fokus pemulihan ekonomi, penguatan konektivitas antar wilayah, peningkatan kualitas Pendidikan, Kesehatan, kepedulian social, kemadirian pangan, ketahanan bencana dan ketentraman serta ketertiban umum.

Visi pembangunan Pemerintah Kota Malang sebagaimana yang tertuang dalam RPJMD Kota Malang Tahun 2018-2023 adalah “**Kota Malang Bermartabat**”. Istilah “martabat” menunjuk pada sebuah nilai harga diri kemanusiaan, yang memiliki arti kemuliaan. Sehingga, dengan visi “Kota Malang Bermartabat” diharapkan dapat tercipta situasi, kondisi, tatanan dan karakter yang mulia bagi Kota Malang dan seluruh masyarakatnya. Pada hakekatnya wajah dari sebuah “kota bermartabat”, adalah sebuah profil Kota Malang yang memiliki masyarakat yang paripurna, terdidik dan berkarakter, lembut dan tegas, aman dan nyaman, serta penuh kesadaran positif. Dalam arti yang lebih luas adalah kota yang aman dari segala bentuk ancaman, senantiasa tertib, terlihat bersih dan asri. Dari sisi lain muncul slogan masyarakat Kota Malang yang mandiri, makmur, sejahtera, terdidik dan berbudaya, serta membawa nilai religius yang tinggi, dilandasi dengan sikap toleransi terhadap perbedaan-perbedaan yang ada di tengah-tengah masyarakat, bersih dari KKN dan sungguh-sungguh melayani masyarakat dengan sepenuh hati.

Dalam rangka mengimplementasikan langkah-langkah yang akan dilakukan dalam mewujudkan visi yang telah dipaparkan di atas, disusun misi, yang merupakan penggambaran visi yang ingin dicapai dan menguraikan upaya-upaya apa yang harus dilakukan. Oleh karena itu, untuk

mewujudkan visi yang telah diuraikan akan ditempuh melalui 4 (empat) misi pembangunan Kota Malang yang terdiri dari:

Misi 1. Menjamin akses dan kualitas pendidikan, kesehatan dan layanan dasar lainnya bagi semua warga.

Pembangunan diprioritaskan pada peningkatan kualitas sumber daya manusia dengan meningkatkan kualitas, aksesibilitas, dan pemerataan pelayanan pendidikan dan kesehatan serta meningkatkan akses pelayanan publik dasar bagi semua warga Kota Malang.

Misi 2. Mewujudkan kota produktif dan berdaya saing berbasis ekonomi kreatif, keberlanjutan dan keterpaduan.

Pembangunan diprioritaskan pada peningkatan produktivitas dan daya saing daerah serta kesejahteraan dan meningkatkan pembangunan infrastruktur dan daya dukung kota yang terpadu dan berkelanjutan, tertib penataan ruang serta berwawasan lingkungan.

Misi 3. Mewujudkan kota yang rukun dan toleran berasaskan keberagaman dan keberpihakan terhadap masyarakat rentan dan gender.

Penyelenggaraan pemerintah diprioritaskan pada peningkatan kerukunan antar umat beragama dengan menjunjung tinggi keragaman budaya dan toleransi antar umat beragama dan perlindungan terhadap masyarakat rentan, penyetaraan gender, serta kerukunan sosial.

Misi 4. Memastikan kepuasan masyarakat atas layanan pemerintah yang tertib hukum, profesional dan akuntabel

Pembangunan diprioritaskan untuk mewujudkan pelaksanaan reformasi birokrasi dan kualitas, pelayanan publik yang profesional, akuntabel dan berorientasi pada kepuasan masyarakat.

Adapun uraian misi berikut strategi dan arah kebijakan pada tahun 2023 dalam rangka pencapaian target kinerja yang direncanakan sesuai dengan RPJMD Kota Malang Tahun 2018-2023 sebagaimana tabel sebagai berikut:

Tabel 4.1
Penjabaran Tujuan dan Sasaran ke dalam Strategi dan Arah Kebijakan Berdasarkan Misi Pembangunan

Misi 1: Menjamin Akses dan Kualitas Pendidikan, Kesehatan dan Layanan Dasar Lainnya bagi Semua Warga			
TUJUAN	SASARAN	STRATEGI	ARAH KEBIJAKAN
Terwujudnya pemerataan akses dan kualitas pendidikan, kesehatan dan layanan dasar lainnya	Meningkatnya masyarakat terdidik dan berkarakter	Peningkatan kuantitas dan kualitas tenaga pendidik dan tenaga kependidikan yang merata didukung dengan sarana dan prasarana sesuai standar serta mengoptimalkan sarana digital untuk akses pelayanan Pendidikan	Akses dan Kualitas Pendidikan dan Layanan Dasar Lainnya
	Meningkatnya kualitas layanan kesehatan	Peningkatan layanan kesehatan, pemerataan tenaga kesehatan, dan partisipasi masyarakat untuk sadar akan pentingnya menjaga kesehatan diri, keluarga dan lingkungan sekitar di masa pandemi <i>Covid-19</i>	Akses dan Kualitas Kesehatan dan Layanan Dasar Lainnya
	Meningkatnya daya beli terhadap komoditas pangan dan non pangan	Peningkatan daya beli masyarakat terhadap komoditas pangan dan non pangan melalui stabilisasi harga, subsidi, dan pengembangan produk lokal	Menjaga daya beli melalui stabilisasi harga dan ketersediaan bahan pokok

Misi 2: Mewujudkan Kota Produktif dan Berdaya Saing berbasis Ekonomi Kreatif, Keberlanjutan dan Keterpaduan			
TUJUAN	SASARAN	STRATEGI	ARAH KEBIJAKAN
Terwujudnya produktifitas dan daya saing daerah yang merata dan berkelanjutan	Meningkatnya pertumbuhan ekonomi kreatif	Optimalisasi perekonomian melalui pengembangan sektor ekonomi kreatif, bernilai tambah tinggi, pengembangan pengelolaan pasar, pariwisata dan UMKM yang <i>go digital</i>	Pemantapan industri kreatif masyarakat berbasis <i>digital</i>
	Meningkatnya pemerataan pembangunan infrastruktur dan sarpras kota secara terpadu	Peningkatan dan pembenahan infrastruktur, sarana dan prasarana perkotaan dengan menjamin kualitas dan penambahan kuantitas transportasi, drainase, dan utilitas	Pemantapan infrastruktur, sarana dan prasarana perkotaan yang terintegrasi
	Meningkatnya kualitas kemanfaatan tata ruang dan lingkungan hidup	Pengelolaan persampahan dan pengembangan pola tata ruang serta peningkatan kualitas lingkungan hidup	Penataan ruang yang terintegrasi serta memperhatikan daya dukung lingkungan dan peningkatan pengelolaan persampahan
Misi 3: Mewujudkan Kota Yang Rukun dan Toleran Berasaskan Keberagaman dan Keberpihakan Terhadap Masyarakat Rentan dan Gender			
TUJUAN	SASARAN	STRATEGI	ARAH KEBIJAKAN
Terwujudnya kesejahteraan dan kerukunan sosial yang berpihak masyarakat rentan dan gender	Meningkatnya Kualitas Perlindungan Sosial	Optimalisasi pendampingan, pembinaan serta pemberdayaan PMKS dan masyarakat yang terdampak pandemi Covid-19	Pemberian pembinaan dan pendampingan bagi masyarakat yang terdampak pandemi
	Meningkatnya Pemberdayaan Masyarakat dan Stabilitas Lingkungan	Menciptakan kondisi sosial yang aman dan nyaman untuk perempuan dan anak serta meningkatkan partisipasi masyarakat	Pembinaan dan pemberdayaan masyarakat serta upaya menjaga stabilitas lingkungan

		dan stabilitas lingkungan	
Misi 4: Memastikan Kepuasan Masyarakat atas Layanan Pemerintah yang Tertib Hukum, Profesional dan Akuntabel			
TUJUAN	SASARAN	STRATEGI	ARAH KEBIJAKAN
Terwujudnya Kepuasan Masyarakat atas Layanan Pemerintah yang Tertib Hukum, Profesional dan Akuntabel	Meningkatnya Penegakan Peraturan Daerah dan Tertib Hukum	Meningkatkan jumlah Penyidik Pegawai Negeri Sipil (PPNS)	Penambahan jumlah Penyidik Pegawai Negeri Sipil (PPNS) dan optimalisasi sekretariat PPNS
	Meningkatnya Kualitas Sistem Kelembagaan yang Efektif	Peningkatan layanan publik melalui penataan kelembagaan dalam mewujudkan pelayanan publik efektif, efisien dan proporsional	Penyederhanaan dan fleksibilitas birokrasi
	Meningkatnya kualitas meritokrasi manajemen ASN	Meningkatkan sistem penempatan pegawai sesuai dengan kualifikasi, kompetensi, dan kinerjanya	Peningkatan profesionalitas ASN
	Meningkatnya Integrasi Teknologi Informasi	Pengembangan <i>Big Data</i> Informasi yang terintegrasi	Integrasi Sistem Informasi Manajemen Pemerintahan

4.2. Prioritas Pembangunan Daerah

4.2.1. Perumusan Prioritas Pembangunan Daerah

Prioritas pembangunan Kota Malang Tahun 2023 dirumuskan dengan memperhatikan kondisi, dinamika dan kebutuhan masyarakat Kota Malang (dalam bentuk permasalahan dan isu strategis yang teridentifikasi), serta selaras dengan pembangunan nasional dan provinsi. Kondisi pada tahun sebelumnya juga menjadi perhatian dalam perumusan prioritas kebijakan pembangunan, terutama kejadian yang tidak terprediksi sebelumnya seperti pandemi covid-19 yang menyebabkan perekonomian nasional dan daerah menurun sehingga berdampak pada seluruh sendi kehidupan masyarakat. Selain itu adanya wabah penyakit pada hewan seperti wabah Penyakit Mulut dan Kuku (PMK)

yang terjadi pada tahun 2022 harus menjadi perhatian pemerintah dalam penanganan yang cepat, tepat dan tanggap.

Sesuai amanat Peraturan Presiden Nomor 80 Tahun 2019 tentang Percepatan Pembangunan Ekonomi di Kawasan Gresik-Bangkalan-Mojokerto-Surabaya-Sidoarjo-Lamongan, Kawasan Bromo-Tengger-Semeru, serta Kawasan Selingkar Wilis dan Lintas Selatan, Kota Malang yang termasuk Kawasan Bromo-Tengger-Semeru dengan fokus utama pada sektor pariwisata, agroproduksi dan agroindustri. Karakteristik masyarakat secara umum di Kawasan BTS didominasi dengan karakteristik masyarakat kota di wilayah Kota Malang. Fasilitas Pendidikan sudah terpenuhi dengan tersedianya fasilitas Pendidikan dasar, Pendidikan menengah dan Pendidikan tinggi. Pusat kegiatan jasa terutama jasa pendukung pariwisata baik itu wisata alam dan wisata budaya turut mengikuti perkembangan.

Strategi percepatan pembangunan ekonomi di Kawasan BTS akan difokuskan dengan menguatkan infrastruktur pada pusat pertumbuhan yang telah ada. Pada aspek sosial diperlukan peningkatan kualitas kesehatan masyarakat, peningkatan kualitas dan kuantitas sarana dan prasarana Pendidikan dan latihan kerja sesuai dengan kebutuhan dunia kerja, dan perluasan lapangan pekerjaan yang mampu menyerap tenaga kerja lokal secara optimal melalui pengembangan kegiatan ekonomi wilayah berbasis komoditas unggulan.

Penguatan infrastruktur yang akan dilaksanakan oleh pemerintah dengan mengembangkan *double track* Surabaya-Bangil-Malang-Blitar-Kertosono dan Sistem Penyediaan Air Minum (SPAM) Regional Malang Raya. Peran Kota Malang dalam 2 (dua) proyek tersebut dengan fasilitasi kesesuaian tata ruang yang telah tercantum pada Rencana Tata Ruang Wilayah (RTRW) Kota Malang Tahun 2022-2042 dan Rencana Detil Tata Ruang Kota (RDTRK) Tahun 2016-2036.

Adapun rumusan prioritas pembangunan Kota Malang Tahun 2023 meliputi:

Tabel 4.2

Permasalahan, Isu Strategis, Prioritas Pembangunan Daerah dan Program Prioritas Pembangunan Daerah

Permasalahan	Isu Strategis	Prioritas Pembangunan Daerah	Program Perangkat Daerah
<p>a. Produktivitas, daya saing dan kemandirian Usaha Mikro perlu ditingkatkan;</p> <p>b. Perlu membangun ekosistem kolaborasi dan kewirausahaan baru di sektor usaha mikro;</p> <p>c. Kurangnya penguatan <i>digital marketing</i> dalam menghadapi <i>industry 4.0</i>;</p> <p>d. Belum optimalnya pemanfaatan <i>co-working space</i> oleh pelaku ekonomi kreatif;</p> <p>e. Kondisi pandemi covid-19 ini sangat mempengaruhi roda kegiatan Usaha Kecil dan Menengah, sehingga diperlukan upaya untuk menguatkan kembali kondisi ekonomi para pengusaha kecil dan menengah;</p> <p>f. Potensi sektor pariwisata berbasis ekonomi kreatif perlu dikembangkan;</p> <p>g. Pengembangan kawasan pariwisata tematik berbasis pemberdayaan masyarakat perlu ditingkatkan;</p> <p>h. Even-even pariwisata perlu diperbanyak, khususnya even</p>	<p>a. Pemanfaatan <i>co-working space</i> dalam rangka meningkatkan kemandirian industri kreatif;</p> <p>b. Transformasi digital dalam pemasaran produk usaha mikro;</p> <p>c. Peran Revolusi Industri 4.0 dalam Pemulihan ekonomi;</p> <p>d. Peningkatan kunjungan wisata dengan memadukan event kreatif dan olahraga virtual;</p> <p>e. Optimalisasi eksplorasi karakter dan identitas kota sebagai pengembangan destinasi pariwisata perkotaan;</p> <p>f. Optimalisasi upaya pembinaan wirausaha baru sebagai alternatif pemulihan perekonomian dan penyerapan tenaga kerja;</p> <p>g. Revitalisasi pasar tradisional dan pasar modern berbasis pasar rakyat dalam bentuk perbaikan lingkungan fisik dan tata kelola pasar;</p>	<p>Mendorong aktivitas industri kreatif dan pengembangan pariwisata untuk pembangunan ekonomi kreatif;</p>	<ol style="list-style-type: none"> 1. Program Peningkatan Daya Tarik Destinasi Pariwisata; 2. Program Pengembangan Sumber Daya Pariwisata dan Ekonomi Kreatif; 3. Program Pemasaran Pariwisata; 4. Program Pengembangan Ekonomi Kreatif Melalui Pemanfaatan dan Perlindungan Hak Kekayaan Intelektual; 5. Program Pengembangan UMKM; 6. Program Perencanaan dan Pembangunan Industri; 7. Program Pengelolaan Sistem Informasi Industri Nasional; 8. Program Peningkatan Sarana Distribusi Perdagangan; 9. Program Penempatan Tenaga Kerja; 10. Program Hubungan Industrial; 11. Program Pengawasan dan Pemeriksaan Koperasi; 12. Program Pendidikan Dan Latihan Perkoperasian; 13. Program Pemberdayaan Dan Perlindungan Koperasi; 14. Program Penilaian Kesehatan KSP/USP Koperasi; 15. Program Pemberdayaan Usaha Menengah, Usaha Kecil, Dan Usaha Mikro (UMKM);

Permasalahan	Isu Strategis	Prioritas Pembangunan Daerah	Program Perangkat Daerah
<p>pariwisata berskala nasional dan internasional;</p> <p>i. Belum optimalnya <i>branding</i> Kota Malang sebagai destinasi wisata;</p> <p>j. Belum optimalnya pembinaan dan pengembangan potensi industri kreatif, termasuk melalui pembangunan infrastruktur dan ekosistem industri kreatif.</p>	<p>h. Optimalisasi distribusi dan pemasaran produk lokal melalui e-commerce;</p> <p>i. Jumlah komunitas ekonomi kreatif yang cukup banyak;</p> <p>j. <i>Branding</i> taman kota sebagai destinasi wisata baru.</p>		<p>16. Program Pengendalian Izin Usaha Industri Kabupaten/Kota;</p> <p>17. Program Pengembangan Iklim Penanaman Modal;</p> <p>18. Program Promosi Penanaman Modal;</p> <p>19. Program Pengembangan Ekspor.</p>
<p>a. Belum meratanya sebaran pendidik yang berkompentensi;</p> <p>b. Belum semua warga Kota Malang dapat mengakses sarana prasarana Pendidikan yang ada;</p> <p>c. Masih terdapat penduduk usia dibawah 7 tahun yang belum berpartisipasi dalam pendidikan anak usia dini dan penduduk usia 7-12 tahun yang belum pernah sekolah;</p> <p>d. Angka Kematian Ibu (AKI) Kota Malang pada tahun 2021 meningkat tajam;</p> <p>e. Belum semua warga mendapatkan vaksin <i>booster</i>;</p>	<p>a. Pemerataan persebaran pendidik yang berkompentensi pada lima kecamatan, sehingga kualitas pendidikan di setiap sekolah lebih merata;</p> <p>b. Optimalisasi kemudahan akses sarana prasarana pendidikan bagi masyarakat sehingga dapat mengurangi angka buta huruf;</p> <p>c. Peningkatan kesadaran masyarakat dalam pendidikan dasar terutama program wajib belajar 12 tahun;</p> <p>d. Peningkatan Angka Kematian Ibu (AKI);</p> <p>e. Peningkatan angka stunting;</p>	<p>Peningkatan kualitas SDM yang terdidik, berkarakter, sehat, berdaya saing dan sejahtera</p>	<p>1. Program Pengelolaan Pendidikan;</p> <p>2. Program Pengembangan Kurikulum;</p> <p>3. Program Pendidikan Dan Tenaga Kependidikan;</p> <p>4. Program Pemenuhan Upaya Kesehatan Perorangan Dan Upaya Kesehatan Masyarakat;</p> <p>5. Program Pemberdayaan Masyarakat Bidang Kesehatan;</p> <p>6. Program Peningkatan Kapasitas Sumber Daya Manusia Kesehatan;</p> <p>7. Program Sediaan Farmasi, Alat Kesehatan dan Makanan Minuman;</p> <p>8. Program Pengendalian Penduduk;</p> <p>9. Program Pembinaan Keluarga Berencana (KB);</p> <p>10. Program Pemberdayaan dan Peningkatan Keluarga Sejahtera (KS);</p> <p>11. Program Pelatihan Kerja dan Produktivitas Tenaga Kerja;</p>

Permasalahan	Isu Strategis	Prioritas Pembangunan Daerah	Program Perangkat Daerah
<p>f. Belum meratanya sebaran tenaga Kesehatan di lima kecamatan;</p> <p>g. Belum semua penduduk terjamin asuransi Kesehatan;</p> <p>h. Belum optimalnya pelayanan kesehatan orang dengan gangguan jiwa (ODGJ), HIV, tuberculosis, balita dan usia lanjut;</p> <p>i. Belum optimalnya Cakupan Desa/Kelurahan <i>Universal Child Immunization</i> (UCI);</p> <p>j. Belum optimalnya penanganan kemiskinan ekstrim;</p> <p>k. Bertambahnya Penyandang Masalah Kesejahteraan Sosial (PMKS);</p> <p>l. Belum optimalnya verifikasi/validasi/pendataan penduduk miskin, terutama <i>updating</i> Data Terpadu Kesejahteraan Sosial;</p> <p>m. Rendahnya persentase Ibu Rumah Tangga yang mendapatkan peningkatan kualitas keluarga;</p> <p>n. Naiknya persentase perceraian pada perempuan;</p>	<p>f. Vaksin <i>booster</i> dalam rangka menekan jumlah kasus aktif covid-19</p> <p>g. Pemerataan sebaran tenaga kesehatan di lima kecamatan guna meningkatkan kualitas pelayanan kesehatan masyarakat;</p> <p>h. Peningkatan penyakit degenerative;</p> <p>i. Percepatan penanggulangan TBC;</p> <p>j. Optimalisasi ketersediaan sarana prasarana olahraga di ruang publik;</p> <p>k. Penguatan ketahanan pangan melalui program urban farming;</p> <p>l. Peningkatan harga bahan pokok;</p> <p>m. Pemerataan sekolah ibu (Sekolah Kartini) dalam rangka peningkatan kualitas keluarga;</p> <p>n. Kemiskinan ekstrem nol persen;</p> <p>o. Belum terentaskannya PMKS untuk menjadi mandiri;</p> <p>p. Optimalisasi bantuan sosial bagi penduduk miskin baik</p>		<p>12. Program Pengelolaan Taman Makam Pahlawan;</p> <p>13. Program Pemberdayaan Sosial;</p> <p>14. Program Rehabilitasi Sosial;</p> <p>15. Program Penanganan Bencana;</p> <p>16. Program Perlindungan dan Jaminan Sosial;</p> <p>17. Program Peningkatan Kualitas Keluarga;</p> <p>18. Program Pengarusutamaan Gender dan Pemberdayaan Perempuan;</p> <p>19. Program Perlindungan Perempuan;</p> <p>20. Program Pengelolaan Sistem Data Gender dan Anak;</p> <p>21. Program Perlindungan Khusus Anak;</p> <p>22. Program Pemberdayaan Masyarakat Desa dan Kelurahan;</p> <p>23. Program Koordinasi Ketentraman dan Ketertiban Umum;</p> <p>24. Program Penyelenggaraan Urusan Pemerintahan Umum;</p> <p>25. Program Pengembangan Kapasitas Daya Saing Kepemudaan;</p> <p>26. Program Pengembangan Kapasitas Kepramukaan;</p> <p>27. Program Pengembangan Kapasitas Daya Saing Keolahragaan;</p> <p>28. Program Pembinaan Perpustakaan;</p> <p>29. Program Pelestarian Koleksi Nasional dan Naskah Kuno;</p>

Permasalahan	Isu Strategis	Prioritas Pembangunan Daerah	Program Perangkat Daerah
<ul style="list-style-type: none"> o. Belum optimalnya upaya pencegahan dan perlindungan anak dari kejadian kekerasan, termasuk terhadap anak jalanan; p. Rendahnya persentase Ibu Rumah Tangga yang mendapatkan peningkatan kualitas keluarga; q. Naiknya jumlah pengangguran; r. Rendahnya persentase pencari kerja yang ditempatkan; s. Rendahnya rasio konsumsi pangan lokal non beras terhadap beras; t. Semakin menyempitnya lahan pertanian aktif yang disebabkan masifnya alih fungsi lahan menjadi permukiman dan industri; u. Belum optimalnya pemanfaatan pekarangan untuk pemenuhan pangan mandiri keluarga; v. Perlunya peningkatan partisipasi dan peran serta pemuda dan organisasi kepemudaan; 	<ul style="list-style-type: none"> yang masuk kategori ekstrim maupun rentan; q. Kebijakan penanganan wabah penyakit hewan yang cepat, tepat, tanggap dan sesuai standar yang ditetapkan. 		<ul style="list-style-type: none"> 30. Program Penyediaan dan Pengembangan Sarana Pertanian; 31. Program Penyediaan dan Pengembangan Prasarana Pertanian; 32. Program Penyuluhan Pertanian; 33. Program Pengendalian Kesehatan Hewan Dan Kesehatan Masyarakat Veteriner; 34. Program Pengelolaan Perikanan Budidaya; 35. Program Pengolahan Dan Pemasaran Hasil Perikanan; 36. Program Peningkatan Diversifikasi Dan Ketahanan Pangan Masyarakat; 37. Program Pengawasan Keamanan Pangan; 38. Program Standardisasi dan Perlindungan Konsumen; 39. Program Stabilisasi Harga Barang Kebutuhan Pokok dan Barang Penting; 40. Program Perizinan dan Pendaftaran Perusahaan; 41. Program Penggunaan dan Pemasaran Produk Dalam Negeri

Permasalahan	Isu Strategis	Prioritas Pembangunan Daerah	Program Perangkat Daerah
<ul style="list-style-type: none"> w. Belum optimalnya ketersediaan sarana prasarana olahraga di ruang publik; x. Belum optimalnya distribusi dan pemasaran produk lokal; y. Belum optimalnya perlindungan konsumen; z. Adanya wabah penyakit pada hewan dengan tingkat penularan yang tinggi. 			
<ul style="list-style-type: none"> a. Belum maksimalnya pengelolaan kekayaan dan keragaman budaya, termasuk seni tradisional; b. Belum optimalnya ruang kreasi digital bagi pelaku seni budaya. 	<ul style="list-style-type: none"> a. Pemajuan dan pelestarian kebudayaan; b. Optimalisasi ruang kreasi digital bagi pelaku seni budaya; c. Keberagaman Suku, Agama, Ras dan Antar golongan yang hidup berdampingan; d. Pengaruh kemajuan teknologi dan media sosial; e. Optimalisasi kesiapan <i>stakeholders</i> terkait pelaksanaan Pemilu dan Pilkada serentak. 	Mendorong revolusi mental dan pembangunan budaya masyarakat	<ol style="list-style-type: none"> 1. Program Penguatan Ideologi Pancasila dan Karakter Kebangsaan; 2. Program Pembinaan Dan Pengembangan Ketahanan Ekonomi, Sosial, Dan Budaya; 3. Program Peningkatan Kewaspadaan Nasional Dan Peningkatan Kualitas Dan Fasilitasi Penanganan Konflik Sosial; 4. Program Pengembangan Kebudayaan; 5. Program Pengembangan Kesenian Tradisional; 6. Program Pembinaan Sejarah; 7. Program Pengelolaan Permuseuman; 8. Program Pelestarian dan Pengelolaan Cagar Budaya; 9. Program Peningkatan Peran Partai Politik Dan Lembaga Pendidikan Melalui Pendidikan Politik dan

Permasalahan	Isu Strategis	Prioritas Pembangunan Daerah	Program Perangkat Daerah
			Pengembangan Etika Serta Budaya Politik; 10. Program Pemberdayaan dan Pengawasan Organisasi Kemasyarakatan.
a. Ruas jalan yang mudah mengalami kerusakan akibat genangan air hujan; b. Belum optimalnya sistem drainase dan utilitas secara terpadu dan berkelanjutan; c. Rendahnya ketersediaan debit air melalui penyediaan bangunan penampung; d. Belum maksimalnya pengelolaan IPAL berbasis komunal; e. Belum optimalnya penataan lingkungan sesuai Tata Ruang; f. Belum semua bangunan gedung memenuhi syarat sertifikat laik fungsi bangunan Gedung; g. Belum optimalnya pengelolaan Kawasan pemukiman Daerah Aliran Sungai; h. Kemacetan di berbagai ruas jalan yang cenderung semakin meningkat;	a. Peningkatan volume lalu lintas merusak kondisi jalan; b. Bertambahnya cakupan titik banjir; c. Keterbatasan air bersih yang terintegrasi dan berkelanjutan; d. Pengembangan Sistem Penyediaan Air Minum (SPAM) yang terintegrasi; e. Peningkatan konektivitas antar wilayah melalui kerjasama Malang Raya.	Percepatan pembangunan Infrastruktur penunjang perekonomian yang beririsan dengan Prioritas Nasional dan penyelesaian masalah prioritas kota	1. Program Pengelolaan dan Pengembangan Sistem Drainase; 2. Program Penyelenggaraan Jalan; 3. Program Pengelolaan Sumber Day Air (SDA); 4. Program Peningkatan Prasarana, Sarana dan Utilitas Umum (PSU); 5. Program Pengembangan Permukiman; 6. Program Pengembangan Perumahan; 7. Program Kawasan Permukiman; 8. Program Penataan Bangunan Gedung; 9. Program Pengembangan Jasa Konstruksi; 10. Program Penataan Bangunan dan Lingkungannya; 11. Program Pengelolaan dan Pengembangan Sistem Penyediaan Air Minum; 12. Program Pengelolaan dan Pengembangan Sistem Air Limbah; 13. Program Penyelenggaraan Lalu Lintas dan Angkutan Jalan (LLAJ); 14. Program Penyelenggaraan Penataan Ruang; 15. Program Informasi dan Komunikasi Publik;

Permasalahan	Isu Strategis	Prioritas Pembangunan Daerah	Program Perangkat Daerah
<ul style="list-style-type: none"> i. Kurang optimalnya rekayasa lalu lintas yang telah dilakukan; j. Kurangnya sarana dan prasarana pelengkap jalan serta pengembangan teknologi LLAJ; k. Konektivitas antar wilayah di Malang Raya yang perlu ditingkatkan; l. Belum optimalnya pengelolaan satu data/<i>Big Data</i> dan pola pemanfaatan secara <i>geo spasial</i>; m. Turunnya capaian Sistem Pemerintahan Berbasis Elektronik. 			16. Program Aplikasi Informatika.
<ul style="list-style-type: none"> a. Belum maksimalnya Pengelolaan dan Pemanfaatan sampah dan limbah secara terpadu; b. Dibutuhkan Integrasi PAM dan PAL atas kebutuhan air dan pengelolaan limbah; c. Belum maksimalnya Pengelolaan IPAL di bangunan pemerintah, swasta dan rumah tangga berbasis komunal; d. Minimnya kesadaran masyarakat terhadap kesehatan 	<ul style="list-style-type: none"> a. Optimalisasi keselarasan antara penyelenggaraan pembangunan dengan kualitas lingkungan hidup perlu, dalam rangka mewujudkan pembangunan berkelanjutan; b. Pengelolaan dan penambahan taman edukasi serta ruang terbuka hijau secara kreatif; c. Peningkatan kualitas pengelolaan limbah Bahan Berbahaya Beracun; 	Peningkatan Kualitas Lingkungan Hidup dan Ketahanan Bencana	<ul style="list-style-type: none"> 1. Program Perencanaan Lingkungan Hidup; 2. Program Pengendalian Pencemaran dan/atau Kerusakan Lingkungan Hidup; 3. Program Pengelolaan Persampahan; 4. Program Pengelolaan Keanekaragaman Hayati (KEHATI); 5. Program Pengendalian Bahan Berbahaya dan Beracun (B3) dan Limbah Bahan Berbahaya dan Beracun (Limbah B3); 6. Program Penanggulangan Bencana;

Permasalahan	Isu Strategis	Prioritas Pembangunan Daerah	Program Perangkat Daerah
<p>dan pelestarian lingkungan hidup;</p> <p>e. Belum optimalnya pengelolaan Ruang Terbuka Hijau secara edukatif dan kreatif;</p> <p>f. Belum adanya tempat pengolahan khusus limbah Bahan Berbahaya Beracun;</p> <p>g. Belum adanya sistem peringatan dini bencana yang <i>realtime</i>;</p> <p>h. Belum optimalnya sinergi penanggulangan bencana perlu ditingkatkan khususnya akibat curah hujan yang tinggi;</p> <p>i. Belum optimalnya koordinasi dan sinergi penanggulangan bencana non alam terutama dalam reaksi cepat penanganan pandemi <i>Covid-19</i>.</p>	<p>d. Implementasi penurunan Emisi Gas Rumah Kaca (GRK);</p> <p>e. Perubahan Iklim;</p> <p>f. Ketidakpastian bencana alam dan bencana non alam.</p>		<p>7. Program Pencegahan, Penanggulangan, Penyelamatan Kebakaran dan Penyelamatan Non Kebakaran;</p> <p>8. Program Pembinaan Dan Pengawasan Terhadap Izin Lingkungan Dan Izin Perlindungan Dan Pengelolaan Lingkungan Hidup (PPLH);</p> <p>9. Program Penanganan Pengaduan Lingkungan Hidup;</p> <p>10. Program Penghargaan Lingkungan Hidup untuk Masyarakat;</p> <p>11. Program Peningkatan Pendidikan, Pelatihan Dan Penyuluhan Lingkungan Hidup Untuk Masyarakat.</p>
<p>a. Jumlah Penyidik Pegawai Negeri Sipil terbatas jumlahnya;</p> <p>b. Peningkatan cakupan patroli untuk penegakan semua Peraturan Daerah dan Perkada;</p> <p>c. Rendahnya persentase penduduk Kota Malang yang memiliki akta kelahiran;</p> <p>d. Belum optimalnya pemanfaatan MPP dalam pelayanan publik;</p>	<p>a. Penegakan Perda dan Perkada;</p> <p>b. Penguatan manajemen pengelolaan arsip daerah melalui depo arsip;</p> <p>c. Kompetensi ASN masih ada yang belum memenuhi standar;</p> <p>d. Belum semua PNS memiliki kesesuaian antara kualifikasi</p>	<p>Penyederhanaan perizinan, fleksibilitas birokrasi dan penguatan investasi untuk meningkatkan pendapatan asli daerah;</p>	<p>1. Program Peningkatan Ketenteraman dan Ketertiban Umum;</p> <p>2. Program Peningkatan Kewaspadaan Nasional Dan Peningkatan Kualitas Dan Fasilitasi Penanganan Konflik Sosial;</p> <p>3. Program Pelayanan Penanaman Modal;</p> <p>4. Program Pendaftaran Penduduk;</p> <p>5. Program Pencatatan Sipil;</p> <p>6. Program Perencanaan, Pengendalian Dan Evaluasi Pembangunan Daerah;</p>

Permasalahan	Isu Strategis	Prioritas Pembangunan Daerah	Program Perangkat Daerah
<p>e. Sarana, prasarana, sumberdaya manusia dan manajemen pengelolaan arsip daerah yang kurang optimal;</p> <p>f. Masih rendahnya rasio PAD Kota Malang, sehingga pendapatan daerah masih bergantung pada dana transfer;</p> <p>g. Kompetensi ASN masih ada yang belum memenuhi standar;</p> <p>h. Belum semua PNS memiliki kesesuaian antara kualifikasi dan kompetensi pada unit kerjanya.</p>	<p>dan kompetensi pada unit kerjanya;</p> <p>e. Pemanfaatan MPP sebagai sarana pelayanan publik yang mudah terjangkau masyarakat.</p>		<p>7. Program Koordinasi Dan Sinkronisasi Perencanaan Pembangunan Daerah;</p> <p>8. Program Pengelolaan Keuangan Daerah;</p> <p>9. Program Pengelolaan Barang Milik Daerah;</p> <p>10. Program Pengelolaan Pendapatan Daerah;</p> <p>11. Program Penyelenggaraan Pemerintahan dan Pelayanan Publik;</p> <p>12. Program Penunjang Urusan Pemerintahan Daerah Kabupaten/Kota;</p> <p>13. Program Penyelenggaraan Pengawasan;</p> <p>14. Program Perumusan Kebijakan, Pendampingan dan Asistensi;</p> <p>15. Program Kepegawaian Daerah;</p> <p>16. Program Pengembangan Sumber Daya Manusia;</p> <p>17. Program Pengendalian Pelaksanaan Penanaman Modal;</p> <p>18. Program Pengelolaan Data Dan Sistem Informasi Penanaman Modal;</p> <p>19. Program Pengelolaan Arsip;</p> <p>20. Program Perlindungan dan Penyelamatan Arsip;</p> <p>21. Program Pengelolaan Informasi Administrasi Kependudukan;</p> <p>22. Program Pengelolaan Profil Kependudukan;</p>

Permasalahan	Isu Strategis	Prioritas Pembangunan Daerah	Program Perangkat Daerah
			23. Program Penyelenggaraan Statistik Sektoral; 24. Program Penyelenggaraan Persandian Untuk Pengamanan Informasi; 25. Program Penelitian Dan Pengembangan Daerah; 26. Program Pemerintahan Dan Kesejahteraan Rakyat; 27. Program Perekonomian Dan Pembangunan; 28. Program Dukungan Pelaksanaan Tugas Dan Fungsi DPRD.

4.2.2. Keterkaitan Prioritas Pembangunan Daerah, Provinsi Jawa Timur dan Nasional

Dalam penetapan prioritas Pembangunan Daerah Tahun 2023, telah diselaraskan dengan kebijakan pembangunan jangka menengah daerah (RPJMD Tahun 2018-2023), mendukung prioritas pembangunan Provinsi Jawa Timur dan Nasional Tahun 2023, serta diharapkan mampu menjawab permasalahan dan isu strategis daerah. Keterkaitan prioritas pembangunan daerah dengan kebijakan yang ada di dokumen RPJMD adalah sebagai berikut:

Tabel 4.3
Keselarasan Kebijakan RPJMD Kota Malang dan Prioritas Pembangunan Prioritas Pembangunan Daerah Kota Malang Tahun 2023

Arah Kebijakan RPJMD Tahun 2018-2023	Prioritas Pembangunan Daerah Tahun 2023
Mewujudkan visi pembangunan: Kota Malang Bermartabat	1. Mendorong aktivitas industri kreatif dan pengembangan pariwisata untuk pembangunan ekonomi kreatif
	2. Peningkatan kualitas SDM yang terdidik, berkarakter, sehat, berdaya saing dan sejahtera
	3. Mendorong revolusi mental dan pembangunan budaya masyarakat
	4. Percepatan pembangunan Infrastruktur penunjang perekonomian yang beririsan dengan Prioritas Nasional dan penyelesaian masalah prioritas kota
	5. Peningkatan Kualitas Lingkungan Hidup dan Ketahanan Bencana
	6. Penyederhanaan perizinan, fleksibilitas birokrasi dan penguatan investasi untuk meningkatkan pendapatan asli daerah

Tabel 4.4
Keselarasan Indikator Kinerja Makro Kota Malang, Provinsi Jawa Timur dan Nasional Tahun 2023

Indikator Kinerja Makro	Target Kota Malang	Target Jawa Timur	Target Nasional
Indeks Pembangunan Manusia (IPM)	82,248	73,08 – 73,57	73,29 – 73,35
Pertumbuhan Ekonomi	5,80 %	3,45 % – 5,15 %	5,3 % – 5,9 %
Gini Rasio	0,390	0,3676 – 0,3671	0,375 -0,378
Angka Kemiskinan	3,77 %	10,77 % – 10,08 %	7,0 % – 8,0 %
Tingkat Pengangguran Terbuka	6,24 %	5,41 % – 3,82 %	5,3 % – 6,0 %

4.2.3. Prioritas Pembangunan Kota Malang Tahun 2023

Tabel 4.5
Keselarasan Prioritas Nasional, Provinsi Jawa Timur dan Prioritas Pembangunan Daerah Kota Malang

Prioritas Pembangunan		Prioritas Pembangunan Daerah	Program Perangkat Daerah
Nasional	Jawa Timur		
PN. 1 Memperkuat Ketahanan Ekonomi untuk Pertumbuhan Berkualitas dan Berkeadilan	Pemulihan Ekonomi Kerakyatan melalui Peningkatan Nilai Tambah Sektor Sekunder dan Pariwisata	Mendorong aktivitas industri kreatif dan pengembangan pariwisata untuk pembangunan ekonomi kreatif	<ol style="list-style-type: none"> 1. Program Peningkatan Daya Tarik Destinasi Pariwisata; 2. Program Pengembangan Sumber Daya Pariwisata dan Ekonomi Kreatif; 3. Program Pemasaran Pariwisata; 4. Program Pengembangan Ekonomi Kreatif Melalui Pemanfaatan dan Perlindungan Hak Kekayaan Intelektual; 5. Program Pengembangan UMKM; 6. Program Perencanaan dan Pembangunan Industri; 7. Program Pengelolaan Sistem Informasi Industri Nasional; 8. Program Peningkatan Sarana Distribusi Perdagangan; 9. Program Penempatan Tenaga Kerja; 10. Program Hubungan Industrial; 11. Program Pengawasan dan Pemeriksaan Koperasi; 12. Program Pendidikan Dan Latihan Perkoperasian; 13. Program Pemberdayaan Dan Perlindungan Koperasi;

Prioritas Pembangunan		Prioritas Pembangunan Daerah	Program Perangkat Daerah
Nasional	Jawa Timur		
			14. Program Penilaian Kesehatan KSP/USP Koperasi; 15. Program Pemberdayaan Usaha Menengah, Usaha Kecil, Dan Usaha Mikro (UMKM); 16. Program Pengendalian Izin Usaha Industri Kabupaten/Kota; 17. Program Pengembangan Iklim Penanaman Modal; 18. Program Promosi Penanaman Modal; 19. Program Pengembangan Ekspor.
PN. 3 Meningkatkan Sumber Daya Manusia Berkualitas dan Berdaya Saing	Peningkatan kualitas pendidikan, kesehatan, produktivitas dan daya saing ketenagakerjaan, serta pengentasan kemiskinan	Peningkatan Kualitas SDM yang terdidik, berkarakter, sehat, berdaya saing dan sejahtera	1. Program Pengelolaan Pendidikan; 2. Program Pengembangan Kurikulum; 3. Program Pendidikan Dan Tenaga Kependidikan; 4. Program Pemenuhan Upaya Kesehatan Perorangan Dan Upaya Kesehatan Masyarakat; 5. Program Pemberdayaan Masyarakat Bidang Kesehatan; 6. Program Peningkatan Kapasitas Sumber Daya Manusia Kesehatan; 7. Program Sediaan Farmasi, Alat Kesehatan dan Makanan Minuman; 8. Program Pengendalian Penduduk; 9. Program Pembinaan Keluarga Berencana (KB); 10. Program Pemberdayaan dan Peningkatan Keluarga Sejahtera (KS);

Prioritas Pembangunan		Prioritas Pembangunan Daerah	Program Perangkat Daerah
Nasional	Jawa Timur		
			11. Program Pelatihan Kerja dan Produktivitas Tenaga Kerja; 12. Program Pengelolaan Taman Makam Pahlawan; 13. Program Pemberdayaan Sosial; 14. Program Rehabilitasi Sosial; 15. Program Penanganan Bencana; 16. Program Perlindungan dan Jaminan Sosial; 17. Program Peningkatan Kualitas Keluarga; 18. Program Pengarusutamaan Gender dan Pemberdayaan Perempuan; 19. Program Perlindungan Perempuan; 20. Program Pengelolaan Sistem Data Gender dan Anak; 21. Program Perlindungan Khusus Anak; 22. Program Pemberdayaan Masyarakat Desa dan Kelurahan; 23. Program Koordinasi Ketentraman dan Ketertiban Umum; 24. Program Penyelenggaraan Urusan Pemerintahan Umum; 25. Program Pengembangan Kapasitas Daya Saing Kepemudaan; 26. Program Pengembangan Kapasitas Kepramukaan; 27. Program Pengembangan Kapasitas Daya Saing Keolahragaan; 28. Program Pembinaan Perpustakaan;

Prioritas Pembangunan		Prioritas Pembangunan Daerah	Program Perangkat Daerah
Nasional	Jawa Timur		
			29. Program Pelestarian Koleksi Nasional dan Naskah Kuno.
PN. 1 Memperkuat Ketahanan Ekonomi untuk Pertumbuhan Berkualitas dan Berkeadilan	Peningkatan Kemandirian Pangan, dan Pengelolaan Sumber Daya Energi	Peningkatan Kualitas SDM yang terdidik, berkarakter, sehat, berdaya saing dan sejahtera	<ol style="list-style-type: none"> 1. Program Penyediaan dan Pengembangan Sarana Pertanian; 2. Program Penyediaan dan Pengembangan Prasarana Pertanian; 3. Program Penyuluhan Pertanian; 4. Program Pengendalian Kesehatan Hewan Dan Kesehatan Masyarakat Veteriner; 5. Program Pengelolaan Perikanan Budidaya; 6. Program Pengolahan Dan Pemasaran Hasil Perikanan; 7. Program Peningkatan Diversifikasi Dan Ketahanan Pangan Masyarakat; 8. Program Pengawasan Keamanan Pangan.
PN. 1 Memperkuat Ketahanan Ekonomi untuk Pertumbuhan Berkualitas dan Berkeadilan	Peningkatan kualitas pendidikan, kesehatan, produktivitas dan daya saing ketenagakerjaan, serta pengentasan kemiskinan	Peningkatan Kualitas SDM yang terdidik, berkarakter, sehat, berdaya saing dan sejahtera	<ol style="list-style-type: none"> 1. Program Standardisasi dan Perlindungan Konsumen; 2. Program Stabilisasi Harga Barang Kebutuhan Pokok dan Barang Penting; 3. Program Perizinan dan Pendaftaran Perusahaan; 4. Program Penggunaan dan Pemasaran Produk Dalam Negeri.
PN. 4 Revolusi Mental dan Pembangunan Kebudayaan	Peningkatan kepedulian sosial dan pelestarian nilai-nilai budaya lokal	Mendorong revolusi mental dan pembangunan budaya masyarakat	<ol style="list-style-type: none"> 1. Program Penguatan Ideologi Pancasila dan Karakter Kebangsaan;

Prioritas Pembangunan		Prioritas Pembangunan Daerah	Program Perangkat Daerah
Nasional	Jawa Timur		
			<ol style="list-style-type: none"> 2. Program Pembinaan Dan Pengembangan Ketahanan Ekonomi, Sosial, Dan Budaya; 3. Program Pengembangan Kebudayaan; 4. Program Pengembangan Kesenian Tradisional; 5. Program Pembinaan Sejarah; 6. Program Pengelolaan Permuseuman; 7. Program Pelestarian dan Pengelolaan Cagar Budaya; 8. Program Peningkatan Peran Partai Politik Dan Lembaga Pendidikan Melalui Pendidikan Politik dan Pengembangan Etika Serta Budaya Politik; 9. Program Pemberdayaan dan Pengawasan Organisasi Kemasyarakatan.
PN. 5 Memperkuat Infrastruktur untuk Mendukung Pengembangan Ekonomi dan Pelayanan Dasar	Penguatan Konektivitas Antar Wilayah dalam Upaya Pemerataan Hasil Pembangunan serta Peningkatan Layanan Infrastruktur	Percepatan pembangunan infrastruktur penunjang perekonomian yang beririsan dengan prioritas nasional dan penyelesaian masalah prioritas kota;	<ol style="list-style-type: none"> 1. Program Pengelolaan dan Pengembangan Sistem Drainase; 2. Program Penyelenggaraan Jalan; 3. Program Pengelolaan Sumber Day Air (SDA); 4. Program Peningkatan Prasarana, Sarana dan Utilitas Umum (PSU); 5. Program Pengembangan Permukiman; 6. Program Pengembangan Perumahan; 7. Program Kawasan Permukiman; 8. Program Penataan Bangunan Gedung;

Prioritas Pembangunan		Prioritas Pembangunan Daerah	Program Perangkat Daerah
Nasional	Jawa Timur		
			<ul style="list-style-type: none"> 9. Program Pengembangan Jasa Konstruksi; 10. Program Penataan Bangunan dan Lingkungannya; 11. Program Pengelolaan dan Pengembangan Sisem Penyediaan Air Minum; 12. Program Pengelolaan dan Pengembangan Sistem Air Limbah; 13. Program Penyelenggaraan Lalu Lintas dan Angkutan Jalan (LLAJ); 14. Program Penyelenggaraan Penataan Ruang; 15. Program Informasi dan Komunikasi Publik; 16. Program Aplikasi Informatika.
PN. 6 Membangun Lingkungan Hidup. Meningkatkan Ketahanan Bencana dan Perubahan Iklim	Peningkatan Ketahanan Bencana dan Kualitas Lingkungan Hidup	Peningkatan kualitas lingkungan hidup dan ketahanan bencana	<ul style="list-style-type: none"> 1. Program Perencanaan Lingkungan Hidup; 2. Program Pengendalian Pencemaran dan/atau Kerusakan Lingkungan Hidup; 3. Program Pengelolaan Persampahan; 4. Program Pengelolaan Keanekaragaman Hayati (KEHATI); 5. Program Pengendalian Bahan Berbahaya dan Beracun (B3) dan Limbah Bahan Berbahaya dan Beracun (Limbah B3); 6. Program Penanggulangan Bencana;

Prioritas Pembangunan		Prioritas Pembangunan Daerah	Program Perangkat Daerah
Nasional	Jawa Timur		
			<ul style="list-style-type: none"> 7. Program Pencegahan, Penanggulangan, Penyelamatan Kebakaran dan Penyelamatan Non Kebakaran; 8. Program Pembinaan Dan Pengawasan Terhadap Izin Lingkungan Dan Izin Perlindungan Dan Pengelolaan Lingkungan Hidup (PPLH); 9. Program Penanganan Pengaduan Lingkungan Hidup; 10. Program Peningkatan Pendidikan, Pelatihan Dan Penyuluhan Lingkungan Hidup Untuk Masyarakat; 11. Program Penghargaan Lingkungan Hidup untuk Masyarakat.
PN. 7 Memperkuat Stabilitas Polhukhankam dan Transformasi Pelayanan Publik	Peningkatan ketentraman, ketertiban umum dan peningkatan kualitas pelayanan publik bagi masyarakat di Jawa Timur	Penyederhanaan perizinan, fleksibilitas birokrasi dan penguatan investasi untuk meningkatkan pendapatan asli daerah;	<ul style="list-style-type: none"> 1. Program Peningkatan Ketenteraman dan Ketertiban Umum; 2. Program Peningkatan Kewaspadaan Nasional Dan Peningkatan Kualitas Dan Fasilitasi Penanganan Konflik Sosial; 3. Program Pelayanan Penanaman Modal; 4. Program Pendaftaran Penduduk; 5. Program Pencatatan Sipil; 6. Program Perencanaan, Pengendalian Dan Evaluasi Pembangunan Daerah; 7. Program Koordinasi Dan Sinkronisasi Perencanaan Pembangunan Daerah;

Prioritas Pembangunan		Prioritas Pembangunan Daerah	Program Perangkat Daerah
Nasional	Jawa Timur		
			<ul style="list-style-type: none"> 8. Program Pengelolaan Keuangan Daerah; 9. Program Pengelolaan Barang Milik Daerah; 10. Program Pengelolaan Pendapatan Daerah; 11. Program Penyelenggaraan Pemerintahan dan Pelayanan Publik; 12. Program Penunjang Urusan Pemerintahan Daerah Kabupaten/Kota; 13. Program Penyelenggaraan Pengawasan; 14. Program Perumusan Kebijakan, Pendampingan dan Asistensi; 15. Program Kepegawaian Daerah; 16. Program Pengembangan Sumber Daya Manusia; 17. Program Pengendalian Pelaksanaan Penanaman Modal; 18. Program Pengelolaan Data Dan Sistem Informasi Penanaman Modal; 19. Program Pengelolaan Arsip; 20. Program Perlindungan dan Penyelamatan Arsip; 21. Program Pengelolaan Informasi Administrasi Kependudukan; 22. Program Pengelolaan Profil Kependudukan;

Prioritas Pembangunan		Prioritas Pembangunan Daerah	Program Perangkat Daerah
Nasional	Jawa Timur		
			23. Program Penyelenggaraan Statistik Sektoral; 24. Program Penyelenggaraan Persandian Untuk Pengamanan Informasi; 25. Program Penelitian Dan Pengembangan Daerah; 26. Program Pemerintahan Dan Kesejahteraan Rakyat; 27. Program Perekonomian Dan Pembangunan; 28. Program Dukungan Pelaksanaan Tugas Dan Fungsi DPRD.

4.2.4. Sasaran Pembangunan Pemerintah Kota Malang Tahun 2023

Tabel 4.6
Misi, Tujuan dan Sasaran Pembangunan Pemerintah Kota Malang Tahun 2023

Misi	Tujuan	Indikator Tujuan	Sasaran	Indikator Sasaran	Target Indikator Sasaran Tahun 2023
Misi 1 : Menjamin Akses dan Kualitas Pendidikan, Kesehatan dan Layanan Dasar Lainnya bagi Semua Warga	Terwujudnya pemerataan akses dan kualitas pendidikan, kesehatan dan layanan dasar lainnya	Indeks Pembangunan Manusia (IPM)	Meningkatnya masyarakat terdidik dan berkarakter	Indeks Pendidikan	77,20
			Meningkatnya kualitas layanan kesehatan	Indeks Kesehatan	82,30

Misi	Tujuan	Indikator Tujuan	Sasaran	Indikator Sasaran	Target Indikator Sasaran Tahun 2023
			Meningkatnya daya beli terhadap komoditas pangan dan non pangan	Indeks Daya Beli/Purchasing Power Parity	85,20
Misi 2 : Mewujudkan Kota Produktif dan Berdaya Saing berbasis Ekonomi Kreatif, Keberlanjutan dan Keterpaduan	Terwujudnya produktifitas dan daya saing daerah yang merata dan berkelanjutan	Pertumbuhan Ekonomi	Meningkatnya pertumbuhan ekonomi kreatif	Persentase Pertumbuhan Ekonomi Kreatif	6,45%
		Gini Ratio	Meningkatnya pemerataan pembangunan infrastruktur dan sarpras Kota secara terpadu	Indeks Kepuasan Layanan Infrastruktur (IKLI)	4,50
			Meningkatkan kualitas kemanfaatan tata ruang dan lingkungan hidup	Indeks Kualitas Lingkungan Hidup Daerah (IKLHD)	67,63
Misi 3 : Mewujudkan Kota yang Rukun dan Toleran berasaskan Keberagaman dan Keberpihakan terhadap Masyarakat Rentan dan Gender	Terwujudnya kesejahteraan masyarakat dan kerukunan sosial yang berpihak masyarakat rentan dan gender	Angka kemiskinan	Meningkatnya kualitas perlindungan sosial	Persentase penurunan PMKS	5,00%
		Indeks Modal Sosial		Tingkat Pengangguran Terbuka	6,24%
			Meningkatnya pemberdayaan masyarakat dan stabilitas lingkungan	Indeks Pembangunan Masyarakat (IPMas)	90
				Indeks Pembangunan Gender (IPG)	97,20

Misi	Tujuan	Indikator Tujuan	Sasaran	Indikator Sasaran	Target Indikator Sasaran Tahun 2023
Misi 4 : Pemerintahan yang Tertib Hukum, Profesional dan Memastikan Kepuasan Masyarakat atas Layanan Akuntabel	Terwujudnya kepuasan masyarakat atas layanan pemerintah yang tertib hukum, profesional dan akuntabel	Indeks Reformasi Birokrasi	Meningkatnya penegakan peraturan daerah dan tertib hukum	Persentase perda yang ditegakkan	100%
			Meningkatnya kualitas sistem kelembagaan yang efektif	Nilai SAKIP	84,90
				Opini BPK	WTP
				Maturitas SPIP	3,200
				Rasio PAD	0,33
Meningkatnya kualitas meritokrasi manajemen ASN	Indeks Profesionalitas ASN	77,10			
Meningkatnya integrasi teknologi informasi	Indeks Kematangan SPBE	4,54			

Tabel 4.7

Program Perangkat Daerah beserta Pagu Validasi Kota Malang Tahun 2023

No	Bidang Urusan	Perangkat Daerah	Program	Pagu validasi
1	URUSAN PEMERINTAHAN BIDANG PENDIDIKAN	DINAS PENDIDIKAN DAN KEBUDAYAAN	Program Penunjang Urusan Pemerintahan Daerah Kabupaten/Kota	440.930.200.217
2			Program Pengelolaan Pendidikan	82.140.574.965
3			Program Pengembangan Kurikulum	50.000.000
4			Program Pendidik dan Tenaga Kependidikan	64.000.000
5	URUSAN PEMERINTAHAN BIDANG KESEHATAN	DINAS KESEHATAN	Program Penunjang Urusan Pemerintahan Daerah Kabupaten/Kota	128.413.331.942
6			Program Pemenuhan Upaya Kesehatan Perorangan dan Upaya Kesehatan Masyarakat	172.194.180.152
7			Program Peningkatan Kapasitas Sumber daya Manusia Kesehatan	219.390.000
8			Program Sediaan Farmasi, Alat Kesehatan dan Makanan Minuman	223.250.000
9			Program Pemberdayaan Masyarakat Bidang Kesehatan	8.755.880.000
10	URUSAN PEMERINTAHAN BIDANG PEKERJAAN UMUM DAN PENATAAN RUANG	DINAS PEKERJAAN UMUM, PENATAAN RUANG, PERUMAHAN DAN KAWASAN PERMUKIMAN	Program Penunjang Urusan Pemerintahan Daerah Kabupaten/Kota	25.957.106.582
11			Program Pengelolaan Sumber Daya Air (SDA)	1.483.350.000
12			Program Pengelolaan dan Pengembangan Sistem Penyediaan Air Minum	763.470.000

No	Bidang Urusan	Perangkat Daerah	Program	Pagu validasi
13			Program Pengelolaan dan Pengembangan Sistem Air Limbah	5.758.195.750
14			Program Pengelolaan dan Pengembangan Sistem Drainase	59.714.288.531
15			Program Pengembangan Permukiman	26.705.061.631
16			Program Penataan Bangunan Gedung	37.015.809.673
17			Program Penataan Bangunan dan Lingkungannya	4.740.440.000
18			Program Penyelenggaraan Jalan	238.249.400.432
19			Program Pengembangan Jasa Konstruksi	1.033.020.000
20			Program Penyelenggaraan Penataan Ruang	3.268.755.136
21	URUSAN PEMERINTAHAN BIDANG PERUMAHAN DAN KAWASAN PERMUKIMAN	DINAS PEKERJAAN UMUM, PENATAAN RUANG, PERUMAHAN DAN KAWASAN PERMUKIMAN	Program Pengembangan Perumahan	284.830.000
22			Program Kawasan Permukiman	505.110.000
23			Program Peningkatan Prasarana, Sarana dan Utilitas Umum (PSU)	1.280.026.224
24	URUSAN PEMERINTAHAN BIDANG KETENTERAMAN DAN KETERTIBAN UMUM SERTA PERLINDUNGAN MASYARAKAT	SATUAN POLISI PAMONG PRAJA	Program Penunjang Urusan Pemerintahan Daerah Kabupaten/Kota	19.136.582.249
25			Program Peningkatan Ketenteraman dan Ketertiban Umum	9.897.952.392
26			Program Pencegahan, Penanggulangan, Penyelamatan Kebakaran dan Penyelamatan Non Kebakaran	1.645.301.888

No	Bidang Urusan	Perangkat Daerah	Program	Pagu validasi
27		BADAN PENANGGULANGAN BENCANA DAERAH	Program Penunjang Urusan Pemerintahan Daerah Kabupaten/Kota	5.724.556.798
28			Program Penanggulangan Bencana	2.132.014.700
29	URUSAN PEMERINTAHAN BIDANG SOSIAL	DINAS SOSIAL, PEMBERDAYAAN PEREMPUAN DAN PERLINDUNGAN ANAK SERTA PENGENDALIAN PENDUDUK DAN KELUARGA BERENCANA	Program Penunjang Urusan Pemerintahan Daerah Kabupaten/Kota	15.167.422.675
30			Program Pemberdayaan Sosial	2.826.708.000
31			Program Rehabilitasi Sosial	15.364.067.900
32			Program Perlindungan dan Jaminan Sosial	113.989.712
33			Program Penanganan Bencana	289.520.000
34			Program Pengelolaan Taman Makam Pahlawan	271.772.924
35			URUSAN PEMERINTAHAN BIDANG KEBUDAYAAN	DINAS PENDIDIKAN DAN KEBUDAYAAN
36	Program Pengembangan Kesenian Tradisional	78.440.000		
37	Program Pembinaan Sejarah	31.470.000		
38	Program Pelestarian dan Pengelolaan Cagar Budaya	356.016.512		
39	Program Pengelolaan Permuseuman	342.390.176		
40	URUSAN PEMERINTAHAN BIDANG PEMBERDAYAAN PEREMPUAN DAN PERLINDUNGAN ANAK	DINAS SOSIAL, PEMBERDAYAAN PEREMPUAN DAN PERLINDUNGAN ANAK SERTA PENGENDALIAN PENDUDUK DAN KELUARGA BERENCANA	Program Pengarusutamaan Gender dan Pemberdayaan Perempuan	561.068.000
41			Program Perlindungan Perempuan	436.710.000
42			Program Peningkatan Kualitas Keluarga	2.002.474.000
43			Program Pengelolaan Sistem Data Gender dan Anak	99.000.000

No	Bidang Urusan	Perangkat Daerah	Program	Pagu validasi
44			Program Perlindungan Khusus Anak	929.778.700
45	URUSAN PEMERINTAHAN BIDANG PENGENDALIAN PENDUDUK DAN KELUARGA BERENCANA	DINAS SOSIAL, PEMBERDAYAAN PEREMPUAN DAN PERLINDUNGAN ANAK SERTA PENGENDALIAN PENDUDUK DAN KELUARGA BERENCANA	Program Pengendalian Penduduk	215.000.000
46			Program Pembinaan Keluarga Berencana (KB)	145.430.000
47			Program Pemberdayaan Dan Peningkatan Keluarga Sejahtera (KS)	2.704.400.000
48	URUSAN PEMERINTAHAN BIDANG TENAGA KERJA	DINAS TENAGA KERJA, PENANAMAN MODAL DAN PELAYANAN TERPADU SATU PINTU	Program Penunjang Urusan Pemerintahan Daerah Kabupaten/Kota	19.364.532.215
49			Program Pelatihan Kerja dan Produktivitas Tenaga Kerja	1.811.850.000
50			Program Penempatan Tenaga Kerja	52.210.000
51			Program Hubungan Industrial	246.850.100
52	URUSAN PEMERINTAHAN BIDANG PENANAMAN MODAL	DINAS TENAGA KERJA, PENANAMAN MODAL DAN PELAYANAN TERPADU SATU PINTU	Program Pengembangan Iklim Penanaman Modal	8.990.000
53			Program Promosi Penanaman Modal	48.990.000
54			Program Pelayanan Penanaman Modal	964.039.776
55			Program Pengendalian Pelaksanaan Penanaman Modal	146.555.000
56			Program Pengelolaan Data dan Sistem Informasi Penanaman Modal	177.680.558

No	Bidang Urusan	Perangkat Daerah	Program	Pagu validasi
57	URUSAN PEMERINTAHAN BIDANG PANGAN	DINAS KETAHANAN PANGAN DAN PERTANIAN	Program Penunjang Urusan Pemerintahan Daerah Kabupaten/Kota	14.063.495.574
58			Program Peningkatan Diversifikasi dan Ketahanan Pangan Masyarakat	1.815.787.800
59			Program Pengawasan Keamanan Pangan	107.616.000
60	URUSAN PEMERINTAHAN BIDANG LINGKUNGAN HIDUP	DINAS LINGKUNGAN HIDUP	Program Penunjang Urusan Pemerintahan Daerah Kabupaten/Kota	99.221.029.992
61			Program Perencanaan Lingkungan Hidup	1.304.370.000
62			Program Pengendalian Pencemaran dan/atau Kerusakan Lingkungan Hidup	370.490.000
63			Program Pengelolaan Keanekaragaman Hayati (KEHATI)	22.902.540.000
64			Program Pengendalian Bahan Berbahaya Dan Beracun (B3) dan Limbah Bahan Berbahaya dan Beracun (Limbah B3)	108.280.000
65			Program Pembinaan dan Pengawasan Terhadap Izin Lingkungan dan Izin Perlindungan dan Pengelolaan Lingkungan Hidup (PPLH)	591.083.100
66	Program Peningkatan Pendidikan, Pelatihan dan Penyuluhan Lingkungan Hidup untuk Masyarakat	400.670.000		

No	Bidang Urusan	Perangkat Daerah	Program	Pagu validasi
67			Program Penghargaan Lingkungan Hidup Untuk Masyarakat	283.280.000
68			Program Penanganan Pengaduan Lingkungan Hidup	94.420.000
69			Program Pengelolaan Persampahan	11.945.236.400
70	URUSAN PEMERINTAHAN BIDANG ADMINISTRASI KEPENDUDUKAN DAN PENCATATAN SIPIL	DINAS ADMINISTRASI KEPENDUDUKAN DAN PENCATATAN SIPIL	Program Penunjang Urusan Pemerintahan Daerah Kabupaten/Kota	14.049.175.665
71			Program Pendaftaran Penduduk	1.321.491.360
72			Program Pencatatan Sipil	1.531.410.480
73			Program Pengelolaan Informasi Administrasi Kependudukan	330.183.460
74			Program Pengelolaan Profil Kependudukan	60.500.000
75	URUSAN PEMERINTAHAN BIDANG PERHUBUNGAN	DINAS PERHUBUNGAN	Program Penunjang Urusan Pemerintahan Daerah Kabupaten/Kota	18.492.784.075
76			Program Penyelenggaraan Lalu Lintas dan Angkutan Jalan (LLAJ)	14.745.727.380
77	URUSAN PEMERINTAHAN BIDANG KOMUNIKASI DAN INFORMATIKA	DINAS KOMUNIKASI DAN INFORMATIKA	Program Penunjang Urusan Pemerintahan Daerah Kabupaten/Kota	9.595.852.920
78			Program Pengelolaan Informasi dan Komunikasi Publik	6.813.830.286
79			Program Pengelolaan Aplikasi Informatika	15.474.724.735
80	URUSAN PEMERINTAHAN BIDANG STATISTIK	DINAS KOMUNIKASI DAN INFORMATIKA	Program Penyelenggaraan Statistik Sektoral	517.102.500
81	URUSAN PEMERINTAHAN BIDANG PERSANDIAN	DINAS KOMUNIKASI DAN INFORMATIKA	Program Penyelenggaraan Persandian untuk Pengamanan Informasi	415.161.412

No	Bidang Urusan	Perangkat Daerah	Program	Pagu validasi
82	URUSAN PEMERINTAHAN BIDANG KOPERASI, USAHA KECIL, DAN MENENGAH	DINAS KOPERASI USAHA KECIL DAN MENENGAH, PERINDUSTRIAN DAN PERDAGANGAN	Program Penunjang Urusan Pemerintahan Daerah Kabupaten/Kota	31.757.363.380
83			Program Pengawasan dan Pemeriksaan Koperasi	147.292.850
84			Program Penilaian Kesehatan KSP/USP Koperasi	200.450.000
85			Program Pendidikan dan Latihan Perkoperasian	95.685.000
86			Program Pemberdayaan dan Perlindungan Koperasi	810.267.000
87			Program Pemberdayaan Usaha Menengah, Usaha Kecil, dan Usaha Mikro (UMKM)	4.809.836.051
88			Program Pengembangan UMKM	188.051.200
89			URUSAN PEMERINTAHAN BIDANG KEPEMUDAAN DAN OLAHRAGA	DINAS KEPEMUDAAN, OLAHRAGA DAN PARIWISATA
90	Program Pengembangan Kapasitas Daya Saing Kepemudaan	1.679.790.000		
91	Program Pengembangan Kapasitas Daya Saing Keolahragaan	11.864.612.100		
92	Program Pengembangan Kapasitas Kepramukaan	500.000.000		
93	URUSAN PEMERINTAHAN BIDANG PERPUSTAKAAN	DINAS PERPUSTAKAAN DAN KEARSIPAN	Program Penunjang Urusan Pemerintahan Daerah Kabupaten/Kota	14.674.521.368
94			Program Pembinaan Perpustakaan	1.328.662.000
95			Program Pelestarian Koleksi Nasional dan Naskah Kuno	43.250.000

No	Bidang Urusan	Perangkat Daerah	Program	Pagu validasi
96	URUSAN PEMERINTAHAN BIDANG KEARSIPAN	DINAS PERPUSTAKAAN DAN KEARSIPAN	Program Pengelolaan Arsip	266.068.048
97			Program Perlindungan dan Penyelamatan Arsip	51.210.000
98	URUSAN PEMERINTAHAN BIDANG KELAUTAN DAN PERIKANAN	DINAS KETAHANAN PANGAN DAN PERTANIAN	Program Pengelolaan Perikanan Budidaya	2.634.579.000
99			Program Pengolahan dan Pemasaran Hasil Perikanan	381.594.000
100	URUSAN PEMERINTAHAN BIDANG PERTANIAN	DINAS KETAHANAN PANGAN DAN PERTANIAN	Program Penyediaan dan Pengembangan Sarana Pertanian	857.971.500
101			Program Penyediaan dan Pengembangan Prasarana Pertanian	740.086.000
102			Program Pengendalian Kesehatan Hewan dan Kesehatan Masyarakat Veteriner	402.472.000
103			Program Penyuluhan Pertanian	60.948.800
104	URUSAN PEMERINTAHAN BIDANG PERDAGANGAN	DINAS KOPERASI USAHA KECIL DAN MENENGAH, PERINDUSTRIAN DAN PERDAGANGAN	Program Perizinan dan Pendaftaran Perusahaan	164.516.400
105			Program Peningkatan Sarana Distribusi Perdagangan	10.887.001.504
106			Program Stabilisasi Harga Barang Kebutuhan Pokok dan Barang Penting	250.000.000
107			Program Pengembangan Ekspor	54.838.800
108			Program Standardisasi dan Perlindungan Konsumen	391.570.900

No	Bidang Urusan	Perangkat Daerah	Program	Pagu validasi
109			Program Penggunaan dan Pemasaran Produk Dalam Negeri	603.146.000
110	URUSAN PEMERINTAHAN BIDANG PERINDUSTRIAN	DINAS KOPERASI USAHA KECIL DAN MENENGAH, PERINDUSTRIAN DAN PERDAGANGAN	Program Perencanaan dan Pembangunan Industri	13.451.793.289
111			Program Pengendalian Izin Usaha Industri	39.900.000
112			Program Pengelolaan Sistem Informasi Industri Nasional	100.000.000
113	URUSAN PEMERINTAHAN BIDANG PARIWISATA	DINAS KEPEMUDAAN, OLAHRAGA DAN PARIWISATA	Program Peningkatan Daya Tarik Destinasi Pariwisata	3.684.839.000
114			Program Pemasaran Pariwisata	102.632.001
115			Program Pengembangan Ekonomi Kreatif Melalui Pemanfaatan dan Perlindungan Hak Kekayaan Intelektual	97.210.000
116			Program Pengembangan Sumber Daya Pariwisata Dan Ekonomi Kreatif	4.018.305.000
117	SEKRETARIAT DAERAH	SEKRETARIAT DAERAH	Program Penunjang Urusan Pemerintahan Daerah Kabupaten/Kota	64.937.447.716
118			Program Pemerintahan dan Kesejahteraan Rakyat	17.105.814.029
119			Program Perekonomian dan Pembangunan	2.512.571.000
120	SEKRETARIAT DPRD	SEKRETARIAT DPRD	Program Penunjang Urusan Pemerintahan Daerah Kabupaten/Kota	55.857.065.108
121			Program Dukungan Pelaksanaan Tugas dan Fungsi DPRD	28.710.755.525

No	Bidang Urusan	Perangkat Daerah	Program	Pagu validasi
122	PERENCANAAN	BADAN PERENCANAAN PEMBANGUNAN DAERAH	Program Penunjang Urusan Pemerintahan Daerah Kabupaten/Kota	9.741.279.031
123			Program Perencanaan, Pengendalian dan Evaluasi Pembangunan Daerah	1.627.090.000
124			Program Koordinasi dan Sinkronisasi Perencanaan Pembangunan Daerah	4.010.088.340
125	PENELITIAN DAN PENGEMBANGAN	BADAN PERENCANAAN PEMBANGUNAN DAERAH	Program Penelitian dan Pengembangan Daerah	1.144.600.000
126	KEUANGAN	BADAN KEUANGAN DAN ASET DAERAH	Program Penunjang Urusan Pemerintahan Daerah Kabupaten/Kota	17.287.267.344
127			Program Pengelolaan Keuangan Daerah	23.214.612.737
128			Program Pengelolaan Barang Milik Daerah	5.204.700.634
129	KEUANGAN	BADAN PENDAPATAN DAERAH	Program Penunjang Urusan Pemerintahan Daerah Kabupaten/Kota	69.273.781.938
130			Program Pengelolaan Pendapatan Daerah	14.572.476.380
131	KEPEGAWAIAN	BADAN KEPEGAWAIAN DAN PENGEMBANGAN DAN SUMBER DAYA MANUSIA	Program Penunjang Urusan Pemerintahan Daerah Kabupaten/Kota	9.781.075.279
132			Program Kepegawaian Daerah	2.060.358.700
133	PENDIDIKAN DAN PELATIHAN	BADAN KEPEGAWAIAN DAN PENGEMBANGAN DAN SUMBER DAYA MANUSIA	Program Pengembangan Sumber Daya Manusia	1.643.050.000

No	Bidang Urusan	Perangkat Daerah	Program	Pagu validasi
134	INSPEKTORAT DAERAH	INSPEKTORAT	Program Penunjang Urusan Pemerintahan Daerah Kabupaten/Kota	13.099.170.954
135			Program Penyelenggaraan Pengawasan	2.256.831.700
136			Program Perumusan Kebijakan, Pendampingan dan Asistensi	571.651.500
137	KECAMATAN	KECAMATAN KLOJEN	Program Penunjang Urusan Pemerintahan Daerah Kabupaten/Kota	19.419.979.434
138			Program Penyelenggaraan Pemerintahan dan Pelayanan Publik	4.130.861.518
139			Program Pemberdayaan Masyarakat Desa dan Kelurahan	18.895.875.191
140			Program Koordinasi Ketentraman dan Ketertiban Umum	1.857.702.900
141			Program Penyelenggaraan Urusan Pemerintahan Umum	64.800.000
142	KECAMATAN	KECAMATAN BLIMBING	Program Penunjang Urusan Pemerintahan Daerah Kabupaten/Kota	19.612.778.552
143			Program Penyelenggaraan Pemerintahan dan Pelayanan Publik	4.549.491.635
144			Program Pemberdayaan Masyarakat Desa dan Kelurahan	24.844.695.760
145			Program Koordinasi Ketentraman dan Ketertiban Umum	1.933.192.400
146			Program Penyelenggaraan Urusan Pemerintahan Umum	59.200.000

No	Bidang Urusan	Perangkat Daerah	Program	Pagu validasi
147	KECAMATAN	KECAMATAN KEDUNGKANDANG	Program Penunjang Urusan Pemerintahan Daerah Kabupaten/Kota	21.577.471.593
148			Program Penyelenggaraan Pemerintahan dan Pelayanan Publik	3.990.128.965
149			Program Pemberdayaan Masyarakat Desa dan Kelurahan	27.332.218.158
150			Program Koordinasi Ketentraman dan Ketertiban Umum	1.846.575.000
151			Program Penyelenggaraan Urusan Pemerintahan Umum	26.199.200
152	KECAMATAN	KECAMATAN LOWOKWARU	Program Penunjang Urusan Pemerintahan Daerah Kabupaten/Kota	22.009.156.866
153			Program Penyelenggaraan Pemerintahan dan Pelayanan Publik	4.432.966.807
154			Program Pemberdayaan Masyarakat Desa dan Kelurahan	24.449.132.474
155			Program Koordinasi Ketentraman dan Ketertiban Umum	1.981.801.350
156			Program Penyelenggaraan Urusan Pemerintahan Umum	120.080.000
157	KECAMATAN	KECAMATAN SUKUN	Program Penunjang Urusan Pemerintahan Daerah Kabupaten/Kota	21.573.964.329
158			Program Penyelenggaraan Pemerintahan dan Pelayanan Publik	4.529.797.964

No	Bidang Urusan	Perangkat Daerah	Program	Pagu validasi
159			Program Pemberdayaan Masyarakat Desa dan Kelurahan	26.066.185.100
160			Program Koordinasi Ketentraman dan Ketertiban Umum	1.809.804.000
161			Program Penyelenggaraan Urusan Pemerintahan Umum	5.520.000
162	KESATUAN BANGSA DAN POLITIK	BADAN KESATUAN BANGSA DAN POLITIK	Program Penunjang Urusan Pemerintahan Daerah Kabupaten/Kota	6.272.247.045
163			Program Penguatan Ideologi Pancasila dan Karakter Kebangsaan	709.559.200
164			Program Peningkatan Peran Partai Politik dan Lembaga Pendidikan Melalui Pendidikan Politik dan Pengembangan Etika Serta Budaya Politik	42.082.716.960
165			Program Pemberdayaan dan Pengawasan Organisasi Kemasyarakatan	380.460.412
166			Program Pembinaan dan Pengembangan Ketahanan Ekonomi, Sosial, Dan Budaya	898.761.896
167			Program Peningkatan Kewaspadaan Nasional dan Peningkatan Kualitas dan Fasilitasi Penanganan Konflik Sosial	3.715.569.000
	JUMLAH			2.553.120.351.778

4.2.5. Pokok-pokok Pikiran DPRD

RKPD Kota Malang Tahun 2022 disusun dengan berpedoman pada lampiran Peraturan Menteri Dalam Negeri Nomor 86 Tahun 2017 bahwa dalam penyusunannya memperhatikan saran dan pendapat DPRD berupa pokok-pokok pikiran DPRD berdasarkan hasil reses/penjaringan aspirasi masyarakat sebagai bahan perumusan kegiatan, lokasi kegiatan dan kelompok sasaran yang selaras dengan pencapaian sasaran pembangunan yang telah ditetapkan dalam Peraturan Daerah tentang RPJMD. Saran dan pendapat berupa pokok-pokok pikiran DPRD tersebut disampaikan melalui Sistem Informasi Perencanaan Daerah (SIPD). Pokok-pokok pikiran DPRD diselaraskan dengan sasaran dan prioritas pembangunan serta ketersediaan kapasitas riil anggaran. Hasil penelaahan pokok-pokok pikiran DPRD disajikan dalam tabel sebagai berikut:

Tabel 4.8
Penelaahan Pokok-pokok Pikiran DPRD dalam Dokumen RKPD Kota
Malang Tahun 2023

No	Program/ Sub Kegiatan	Usulan	Jumlah Usulan	Perangkat Daerah	Keterangan
A. PROGRAM PENGELOLAAN PENDIDIKAN					
1	Rehabilitasi Sedang/Berat Ruang Kelas	Rehab Sedang SD	7	DISDIKBUD	Teralokasi pada TA 2023
2	Rehabilitasi Sedang/Berat Sarana, Prasarana dan Utilitas Sekolah	Rehab Berat SD	1	DISDIKBUD	Teralokasi pada TA 2023
3	Rehabilitasi Sedang/Berat Gedung Sekolah	Rehab Sedang SMP	2	DISDIKBUD	Teralokasi pada TA 2023
4	Pengadaan Alat Praktik dan Peraga Siswa PAUD	Pengadaan Alat Peraga Edukasi Indoor PAUD	40	DISDIKBUD	Teralokasi pada TA 2023
5	Pembinaan Kelembagaan dan Manajemen PAUD	Penguatan PAUD HI di Kelurahan	11	DISDIKBUD	Teralokasi pada TA 2023
		Pengelolaan PAUD (Penguatan Mutu Kelembagaan)	3	DISDIKBUD	Teralokasi pada TA 2023
6	Pengadaan Perengkapan Pendidikan Nonformal/Kesetaraan	Pengadaan Laptop	72	DISDIKBUD	Teralokasi pada TA 2023
		Pengadaan Printer	17	DISDIKBUD	Teralokasi pada TA 2023

No	Program/ Sub Kegiatan	Usulan	Jumlah Usulan	Perangkat Daerah	Keterangan
B. PROGRAM PENGEMBANGAN KEBUDAYAAN					
7	Pembinaan Sumberdaya Manusia, Lembaga, Pranata Kebudayaan	Sosialisasi Pelaku Seni yang ada di kelurahan	5	DISDIKBUD	Teralokasi pada TA 2023
C. PROGRAM PENGEMBANGAN KESENIAN TRADISIONAL					
8	Peningkatan Kapasitas Tata Kelola Lembaga Kesenian Tradisional	Pengadaan Alat musik modern Gitar Akustik	2	DISDIKBUD	Teralokasi pada TA 2023
		Pengadaan Alat musik modern Elekton	18	DISDIKBUD	Teralokasi pada TA 2023
		Alat Musik Hadrah	1	DISDIKBUD	Teralokasi pada TA 2023
		Alat Musik tradisional Kendang Rampak	2	DISDIKBUD	Teralokasi pada TA 2023
		Alat Musik tradisional Angklung	1	DISDIKBUD	Teralokasi pada TA 2023
D. PROGRAM PEMENUHAN UPAYA KESEHATAN PERORANGAN DAN UPAYA KESEHATAN MASYARAKAT					
9	Pengelolaan Pelayanan Kesehatan Gizi Masyarakat	Pencegahan stunting oleh masyarakat	3	DISKES	Teralokasi pada TA 2023
10	Pengelolaan Pelayanan Promosi Kesehatan	Peningkatan Kapasitas Kader Posyandu	2	DISKES	Teralokasi pada TA 2023
11	Penyelenggaraan Kabupaten/Kota Sehat	Pembinaan Pokja Kelurahan Sehat	1	DISKES	Teralokasi pada TA 2023
E. PROGRAM PENGELOLAAN SUMBER DAYA AIR (SDA)					
12	Pembangunan Embung dan Penampung Air Lainnya	Pembangunan sumur injeksi	2	DPUPRPKP	Teralokasi pada TA 2023
F. PROGRAM PENGELOLAAN DAN PENGEMBANGAN SISTEM PENYEDIAAN AIR MINUM					
13	Operasi dan Pemeliharaan SPAM di Kawasan Perkotaan	Pengadaan Pompa Air	1	DPUPRPKP	Teralokasi pada TA 2023
G. PROGRAM PENGELOLAAN DAN PENGEMBANGAN SISTEM AIR LIMBAH					
14	Pembangunan/Penyediaan Sub Sistem Pengolahan Setempat	Pembangunan Tangki Septik Komunal kapasitas 5 - 10 KK	1	DPUPRPKP	Teralokasi pada TA 2023
H. PROGRAM PENGELOLAAN DAN PENGEMBANGAN SISTEM DRAINASE					
15	Pembangunan Sistem Drainase Perkotaan	Pembangunan Drainase Cor Beton Manual K250	2	DPUPRPKP	Teralokasi pada TA 2023
		Pembangunan Drainase Box 40 cm	8	DPUPRPKP	Teralokasi pada TA 2023
		Pembangunan Drainase Box 60 cm	14	DPUPRPKP	Teralokasi pada TA 2023
16	Peningkatan Saluran Drainase Perkotaan	Peningkatan Drainase Cor Beton Manual K250	1	DPUPRPKP	Teralokasi pada TA 2023

No	Program/ Sub Kegiatan	Usulan	Jumlah Usulan	Perangkat Daerah	Keterangan
		Peningkatan Drainase Box 40 cm	1	DPUPRPKP	Teralokasi pada TA 2023
		Peningkatan Drainase Box 80 cm	2	DPUPRPKP	Teralokasi pada TA 2023
17	Rehabilitasi Saluran Drainase Perkotaan	Rehabilitasi Drainase Cor Beton Manual K250	2	DPUPRPKP	Teralokasi pada TA 2023
		Rehabilitasi Drainase Box 40 cm	3	DPUPRPKP	Teralokasi pada TA 2023
		Rehabilitasi Drainase Box 60 cm	2	DPUPRPKP	Teralokasi pada TA 2023
		Rehabilitasi Drainase Box 80 cm	1	DPUPRPKP	Teralokasi pada TA 2023
I. PROGRAM PENGEMBANGAN PERMUKIMAN					
18	Pembangunan dan Pengembangan Infrastruktur Kawasan Permukiman di Kawasan Strategis Daerah Kabupaten/Kota	Pembangunan Paving tebal 6 cm	21	DPUPRPKP	Teralokasi pada TA 2023
		Pembangunan Ampyangan	12	DPUPRPKP	Teralokasi pada TA 2023
		Pembangunan Jalan lingkungan overlay HOTMIX (AC - WC)	2	DPUPRPKP	Teralokasi pada TA 2023
		Pembangunan Saluran Gorong-gorong Diameter 30 cm	9	DPUPRPKP	Teralokasi pada TA 2023
		Pembangunan Saluran Gorong-gorong Diameter 40 cm	10	DPUPRPKP	Teralokasi pada TA 2023
		Pembangunan Saluran Drainase U-Ditch 30 x 40 cm (baru atau rusak berat)	7	DPUPRPKP	Teralokasi pada TA 2023
		Pembangunan Jalan lingkungan Rabat Beton tanpa wiremesh	2	DPUPRPKP	Teralokasi pada TA 2023
		Pembangunan Jalan lingkungan Rabat Beton dengan wiremesh	2	DPUPRPKP	Teralokasi pada TA 2023
19	Pemanfaatan dan Pemeliharaan Infrastruktur Kawasan Permukiman di Kawasan Strategis Daerah Kabupaten/Kota	Pemeliharaan Paving 6 cm	7	DPUPRPKP	Teralokasi pada TA 2023
		Pemeliharaan Ampyangan	1	DPUPRPKP	Teralokasi pada TA 2023
		Pemeliharaan Jalan lingkungan overlay HOTMIX (AC - WC)	2	DPUPRPKP	Teralokasi pada TA 2023
		Pemeliharaan Jalan lingkungan Lapis Penutup (BURTU)	1	DPUPRPKP	Teralokasi pada TA 2023
		Pemeliharaan Jalan lingkungan Lapis Penetrasi (LAPEN)	1	DPUPRPKP	Teralokasi pada TA 2023

No	Program/ Sub Kegiatan	Usulan	Jumlah Usulan	Perangkat Daerah	Keterangan
		Pemeliharaan Saluran Gorong-gorong (Diameter 30 cm)	3	DPUPRPKP	Teralokasi pada TA 2023
		Pemeliharaan Saluran Gorong-gorong (Diameter 40 cm)	4	DPUPRPKP	Teralokasi pada TA 2023
		Pemeliharaan Saluran Air Cor Beton Manual K250	2	DPUPRPKP	Teralokasi pada TA 2023
J. PROGRAM PENATAAN BANGUNAN GEDUNG					
20	Rehabilitasi, Renovasi dan Ubahsui Bangunan Gedung untuk Kepentingan Strategis Daerah Kabupaten/Kota	Pembangunan Baru Bangunan Gedung Negara Sederhana	1	DPUPRPKP	Teralokasi pada TA 2023
21	Pemeliharaan dan Perawatan Bangunan Gedung Daerah Kabupaten/Kota	Rehabilitasi/Pemeliharaan Sedang Bangunan Gedung Negara Sederhana	3	DPUPRPKP	Teralokasi pada TA 2023
		Rehabilitasi/Pemeliharaan Berat Bangunan Gedung Negara Sederhana	2	DPUPRPKP	Teralokasi pada TA 2023
K. PROGRAM PENYELENGGARAAN JALAN					
22	Pembangunan Jalan	Pembangunan jalan HOTMIX pelaburan lapisan atas (HRS)	1	DPUPRPKP	Teralokasi pada TA 2023
		Pembangunan Jalan overlay HOTMIX (AC - WC)	7	DPUPRPKP	Teralokasi pada TA 2023
		PJU Tiang Hole 40Watt	15	DPUPRPKP	Teralokasi pada TA 2023
		PJU Tiang Hole 60Watt	3	DPUPRPKP	Teralokasi pada TA 2023
		PJU Tiang Hole 90Watt	5	DPUPRPKP	Teralokasi pada TA 2023
		PJU Tiang Oktagonal 1 Sisi 60Watt	2	DPUPRPKP	Teralokasi pada TA 2023
		PJU Tiang Oktagonal 1 Sisi 120Watt	1	DPUPRPKP	Teralokasi pada TA 2023
23	Rehabilitasi Jalan	Rehabilitasi jalan HOTMIX pelaburan lapisan atas (HRS)	1	DPUPRPKP	Teralokasi pada TA 2023
		Rehabilitasi Jalan overlay HOTMIX (AC - WC)	1	DPUPRPKP	Teralokasi pada TA 2023
		Rehabilitasi Jalan Aspal (HRS)	1	DPUPRPKP	Teralokasi pada TA 2023

No	Program/ Sub Kegiatan	Usulan	Jumlah Usulan	Perangkat Daerah	Keterangan
L. PROGRAM PENCEGAHAN, PENANGGULANGAN, PENYELAMATAN KEBAKARAN DAN PENYELAMATAN NON KEBAKARAN					
24	Pemberdayaan Masyarakat dalam Pencegahan dan Penanggulangan Kebakaran melalui Sosialisasi dan Edukasi Masyarakat	Penyuluhan/Pelatihan tentang pencegahan dan penanggulangan kebakaran tingkat dasar	2	SATPOL PP	Teralokasi pada TA 2023
M. PROGRAM REHABILITASI SOSIAL					
25	Penyediaan Permakanan	Bantuan permakanan Bagi Disabilitas	1	DINSOS P3AP2KB	Teralokasi pada TA 2023
		Bantuan permakanan Bagi Lansia Terlantar	1	DINSOS P3AP2KB	Teralokasi pada TA 2023
N. PROGRAM PERLINDUNGAN PEREMPUAN					
26	Koordinasi dan Sinkronisasi Pelaksanaan Kebijakan, Program dan Kegiatan Pencegahan Kekerasan terhadap Perempuan Lingkup Daerah Kabupaten/Kota	Bimtek Pencegahan Kekerasan Rumah Tangga	1	DINSOS P3AP2KB	Teralokasi pada TA 2023
O. PROGRAM PENINGKATAN KUALITAS KELUARGA					
27	Penguatan Jejaring antar Lembaga Penyedia Layanan Peningkatan Kualitas Keluarga Tingkat Daerah Kabupaten/Kota	Pengembangan Industri Rumahan	2	DINSOS P3AP2KB	Teralokasi pada TA 2023
		Bimtek Penguatan karakter keluarga	1	DINSOS P3AP2KB	Teralokasi pada TA 2023
		Pelatihan perempuan rajut/ teknik sibori	2	DINSOS P3AP2KB	Teralokasi pada TA 2023
		Pelatihan perempuan tata rias	85	DINSOS P3AP2KB	Teralokasi pada TA 2023
		Pelatihan perempuan hantaran & hand bouquet	10	DINSOS P3AP2KB	Teralokasi pada TA 2023
		Pelatihan perempuan cookies karakter	9	DINSOS P3AP2KB	Teralokasi pada TA 2023
P. PROGRAM PERLINDUNGAN KHUSUS ANAK					
28	Penguatan Jejaring antar Lembaga Penyedia Layanan Anak yang Memerlukan Perlindungan Khusus Kewenangan Kabupaten/Kota	Bimtek Penguatan Karakter Keluarga (keluarga)	1	DINSOS P3AP2KB	Teralokasi pada TA 2023

No	Program/ Sub Kegiatan	Usulan	Jumlah Usulan	Perangkat Daerah	Keterangan
Q. PROGRAM PELATIHAN KERJA DAN PRODUKTIVITAS TENAGA KERJA					
29	Proses Pelaksanaan Pendidikan dan Pelatihan Keterampilan bagi Pencari Kerja berdasarkan Klaster Kompetensi	Pelatihan desain grafis Dengan kearifan lokal	4	DISNAKER, PMPTSP	Teralokasi pada TA 2023
		Pelatihan <i>digital marketing</i>	7	DISNAKER, PMPTSP	Teralokasi pada TA 2023
		Pelatihan barista	6	DISNAKER, PMPTSP	Teralokasi pada TA 2023
		Pelatihan olahan pangan (Pastry/Bakery dan Aneka Masakan)	6	DISNAKER, PMPTSP	Teralokasi pada TA 2023
R. PROGRAM PENINGKATAN DIVERSIFIKASI DAN KETAHANAN PANGAN MASYARAKAT					
30	Pemberdayaan Masyarakat dalam Penganekaragaman Konsumsi Pangan Berbasis Sumber Daya Lokal	Bimtek Urban Farming beserta Saprodi	4	DISPANGTAN	Teralokasi pada TA 2023
		Bimtek Urban Farming Hidroponik beserta Saprodi	3	DISPANGTAN	Teralokasi pada TA 2023
		Pelatihan Budidaya Jamur Beserta Sarana dan Prasarana	3	DISPANGTAN	Teralokasi pada TA 2023
S. PROGRAM PENYEDIAAN DAN PENGEMBANGAN SARANA PERTANIAN					
31	Pengawasan Penggunaan Sarana Pendukung Pertanian sesuai dengan Komoditas, Teknologi dan Spesifik Lokasi	Hand Traktor	1	DISPANGTAN	Teralokasi pada TA 2023
32	Pendampingan Penggunaan Sarana Pendukung Pertanian	Sosialisasi Peningkatan Produksi Produktivitas Tanaman Hortikultura (Anggrek)	1	DISPANGTAN	Teralokasi pada TA 2023
33	Pengendalian Penyediaan Benih/Bibit Ternak dan Hijauan Pakan Ternak	Bimtek Peternakan Perkotaan (Budidaya Ayam Kampung)	3	DISPANGTAN	Teralokasi pada TA 2023
T. PROGRAM PENGELOLAAN PERIKANAN BUDIDAYA					
34	Pemberian Pendampingan, Kemudahan Akses Ilmu Pengetahuan, Teknologi dan Informasi, serta Penyelenggaraan Pendidikan dan Pelatihan	Pelatihan Budidaya Ikan Air Tawar (Kolam Terpal) dengan Sarana Prasarana	156	DISPANGTAN	Teralokasi pada TA 2023
		Pelatihan Budidaya Ikan Air Tawar (Budikdamber)	10	DISPANGTAN	Teralokasi pada TA 2023

No	Program/ Sub Kegiatan	Usulan	Jumlah Usulan	Perangkat Daerah	Keterangan
		dengan Sarana Prasarana			
35	Penyediaan Prasarana Pembudidayaan Ikan dalam 1 (satu) Daerah Kabupaten/Kota	Pelatihan Pembenihan Ikan Air Tawar dan Sarana Prasarana	1	DISPANGTAN	Teralokasi pada TA 2023
U. PROGRAM PENGELOLAAN KEANEKARAGAMAN HAYATI (KEHATI)					
36	Pengelolaan Ruang Terbuka Hijau (RTH)	Pengadaan Lampu Penerangan Makam	3	DLH	Teralokasi pada TA 2023
V. PROGRAM PENGELOLAAN PERSAMPAHAN					
37	Pengurangan Sampah dengan melakukan Pembatasan, Pendaauran Ulang dan Pemanfaatan Kembali	Pelatihan pengangkutan Dan pemilahan sampah	4	DLH	Teralokasi pada TA 2023
		Pembinaan Komposting dan pengadaan tong komposter	1	DLH	Teralokasi pada TA 2023
		Pelatihan Daur Ulang Sampah	2	DLH	Teralokasi pada TA 2023
W. PROGRAM PENYELENGGARAAN LALU LINTAS DAN ANGKUTAN JALAN (LLAJ)					
38	Penyediaan Perlengkapan Jalan di Jalan Kabupaten/Kota	Pengadaan dan Pemasangan Lampu Kedip	3	DISHUB	Teralokasi pada TA 2023
		Pengadaan dan Pemasangan Cermin Tikung dimensi 60 cm	18	DISHUB	Teralokasi pada TA 2023
		Pengadaan dan Pemasangan Rambu Lalu Lintas 40 cm x 40 cm dan tiang (2 dim)	1	DISHUB	Teralokasi pada TA 2023
		Pengadaan dan Pemasangan Papan Nama Jalan	1	DISHUB	Teralokasi pada TA 2023
X. PROGRAM INFORMASI DAN KOMUNIKASI PUBLIK					
39	Penyelenggaraan Hubungan Masyarakat, Media dan Kemitraan Komunitas	Pelatihan Pengolahan Medsos	10	DISKOMINFO	Teralokasi pada TA 2023
		Pelatihan MC dan Protokoler	7	DISKOMINFO	Teralokasi pada TA 2023
		Pelatihan jurnalistik/ Pewarta Warga	3	DISKOMINFO	Teralokasi pada TA 2023
Y. PROGRAM APLIKASI INFORMATIKA					
40	Penyelenggaraan Sistem Jaringan Intra Pemerintah Daerah	Peningkatan Sarana dan Prasarana TIK	1	DISKOMINFO	Teralokasi pada TA 2023
Z. PROGRAM PENGAWASAN DAN PEMERIKSAAN KOPERASI					
41	Pemeriksaan Kepatuhan Koperasi terhadap Peraturan Perundang-	Sosialisasi pemberantasan koperasi berkedok rentenir	1	DISKOPINDAG	Teralokasi pada TA 2023

No	Program/ Sub Kegiatan	Usulan	Jumlah Usulan	Perangkat Daerah	Keterangan
	Undangan Kewenangan Kabupaten/Kota				
AA. PROGRAM PENDIDIKAN DAN LATIHAN PERKOPERASIAN					
42	Peningkatan Pemahaman dan Pengetahuan Perkoperasian serta Kapasitas dan Kompetensi SDM Koperasi	Fasilitasi Pendirian Koperasi Modern	1	DISKOPINDAG	Teralokasi pada TA 2023
BB. PROGRAM PEMBERDAYAAN DAN PERLINDUNGAN KOPERASI					
43	Pemberdayaan Peningkatan Produktivitas, Nilai Tambah, Akses Pasar, Akses Pembiayaan, Penguatan Kelembagaan, Penataan Manajemen, Standarisasi, dan Restrukturisasi Usaha Koperasi Kewenangan Kabupaten/Kota	Bimbingan Teknis Perkoperasian Bagi Masyarakat Milenial	1	DISKOPINDAG	Teralokasi pada TA 2023
		Fasilitasi Akses Permodalan Koperasi	2	DISKOPINDAG	Teralokasi pada TA 2023
CC. PROGRAM PEMBERDAYAAN USAHA MENENGAH, USAHA KECIL, DAN USAHA MIKRO (UMKM)					
44	Fasilitasi Kemudahan Perizinan Usaha Mikro	Fasilitasi sertifikasi hak merk dan pengurusan NIB	2	DISKOPINDAG	Teralokasi pada TA 2023
45	Pemberdayaan Kelembagaan Potensi dan Pengembangan Usaha Mikro	Pendampingan Pengembangan dan Penguatan Usaha Mikro (INKUBATOR BISNIS)	5	DISKOPINDAG	Teralokasi pada TA 2023
		Pelatihan Pembuatan Cookies/kue kering	3	DISKOPINDAG	Teralokasi pada TA 2023
		Pelatihan dan Bantuan Peralatan Usaha Mikro Barista	5	DISKOPINDAG	Teralokasi pada TA 2023
		Pelatihan dan Bantuan Alat Usaha Mikro Pengembangan Aneka Roti	3	DISKOPINDAG	Teralokasi pada TA 2023
		Pelatihan dan Bantuan Peralatan Usaha Mikro Muslim Fashion	1	DISKOPINDAG	Teralokasi pada TA 2023
DD. PROGRAM PENGEMBANGAN UMKM					
46	Fasilitasi Usaha Mikro Menjadi Usaha Kecil dalam Pengembangan Produksi dan Pengolahan, Pemasaran, SDM,	Bantuan Stimulant Permodalan Bantuan Peralatan bagi UMKM	76	DISKOPINDAG	Teralokasi pada TA 2023

No	Program/ Sub Kegiatan	Usulan	Jumlah Usulan	Perangkat Daerah	Keterangan
	serta Desain dan Teknologi				
EE. PROGRAM PENGEMBANGAN KAPASITAS DAYA SAING KEPEMUDAAN					
47	Koordinasi, Sinkronisasi dan Penyelenggaraan Peningkatan Kapasitas Daya Saing Wira Usaha Pemula	Pembinaan Kewirausahaan Pemuda	3	DISKOPINDAG	Teralokasi pada TA 2023
FF. PROGRAM PENINGKATAN DAYA TARIK DESTINASI PARIWISATA					
48	Pemberdayaan Masyarakat dalam Pengelolaan Destinasi Pariwisata Kabupaten/Kota	Pemberdayaan SDM dalam Pengelolaan Kampung Wisata	5	DISKOPINDAG	Teralokasi pada TA 2023
GG. PROGRAM PEMBINAAN PERPUSTAKAAN					
49	Pemberian Penghargaan Gerakan Budaya Gemar Membaca	Festival budaya baca dan Pembinaan perpustakaan Masyarakat	1	DISPUSSIPDA	Teralokasi pada TA 2023
HH. PROGRAM PENGUATAN IDEOLOGI PANCASILA DAN KARAKTER KEBANGSAAN					
50	Pelaksanaan Koordinasi di Bidang Ideologi Wawasan Kebangsaan, Bela Negara, Karakter Bangsa, Pembauran Kebangsaan, Bineka Tunggal Ika dan Sejarah Kebangsaan	Pembumih nilai-nilai Pancasila dan Peningkatan Wawasan Kebangsaan	2	BAKESBANGPOL	Teralokasi pada TA 2023
II. PROGRAM PENANGGULANGAN BENCANA					
51	Pelatihan Pencegahan dan Mitigasi Bencana Kabupaten/Kota	Pelatihan Search and Rescue (SAR)	3	BPBD	Teralokasi pada TA 2023
52	Penyediaan Peralatan Perlindungan dan Kesiapsiagaan terhadap Bencana	Pengadaan Senter LED	3	BPBD	Teralokasi pada TA 2023
		Pengadaan Terpal	5	BPBD	Teralokasi pada TA 2023
		Pengadaan Sepatu boot karet	3	BPBD	Teralokasi pada TA 2023
JJ. PROGRAM PEMBERDAYAAN MASYARAKAT DESA DAN KELURAHAN					
53	Pembangunan Sarana dan Prasarana Kelurahan	Pavingisasi tanpa kerb (Kecamatan)	60	KECAMATAN	Teralokasi pada TA 2023
		Pavingisasi dengan kerb (Kecamatan)	74	KECAMATAN	Teralokasi pada TA 2023
		Pasang batu ampyang (Kecamatan)	33	KECAMATAN	Teralokasi pada TA 2023
		Rabat beton (Kecamatan)	9	KECAMATAN	Teralokasi pada TA 2023
		Gorong-gorong Diameter 30 cm (Kecamatan)	44	KECAMATAN	Teralokasi pada TA 2023

No	Program/ Sub Kegiatan	Usulan	Jumlah Usulan	Perangkat Daerah	Keterangan
		Gorong-gorong Diameter 40 cm (Kecamatan)	32	KECAMATAN	Teralokasi pada TA 2023
		Gorong-gorong Diameter 50 cm (Kecamatan)	12	KECAMATAN	Teralokasi pada TA 2023
		Pemeliharaan saluran air bersih	1	KECAMATAN	Teralokasi pada TA 2023
		Pembangunan/pem eliharaan MCK	6	KECAMATAN	Teralokasi pada TA 2023
		Pemeliharaan gedung aset kota	4	KECAMATAN	Teralokasi pada TA 2023
		Pemeliharaan/penat aan taman lingkungan	33	KECAMATAN	Teralokasi pada TA 2023
		Pembuatan sumur resapan	7	KECAMATAN	Teralokasi pada TA 2023
		Pemeliharaan/penat aan Kawasan kampung tematik	9	KECAMATAN	Teralokasi pada TA 2023
		Pembuatan pergola	40	KECAMATAN	Teralokasi pada TA 2023
		Pengadaan pot tanaman	46	KECAMATAN	Teralokasi pada TA 2023
		Pengadaan bibit buah-buahan	24	KECAMATAN	Teralokasi pada TA 2023
		Pengadaan bibit tanaman hias	27	KECAMATAN	Teralokasi pada TA 2023
		Pengadaan tanaman toga	4	KECAMATAN	Teralokasi pada TA 2023
		Pengadaan alat pemotong rumput	45	KECAMATAN	Teralokasi pada TA 2023
		Pengadaan gerobak sampah	45	KECAMATAN	Teralokasi pada TA 2023
		Pengadaan tong sampah	101	KECAMATAN	Teralokasi pada TA 2023
		Pengadaan motor sampah	98	KECAMATAN	Teralokasi pada TA 2023
		Pengadaan keranda jenazah	16	KECAMATAN	Teralokasi pada TA 2023
		Pengadaan wahana permainan anak di PAUD	22	KECAMATAN	Teralokasi pada TA 2023
		Perawatan Gedung PAUD	2	KECAMATAN	Teralokasi pada TA 2023
		Pengadaan timbangan bayi digital	21	KECAMATAN	Teralokasi pada TA 2023
		Taman bacaan masyarakat	2	KECAMATAN	Teralokasi pada TA 2023
		Pengadaan Alat Musik Hadrah (Kecamatan)	219	KECAMATAN	Teralokasi pada TA 2023

No	Program/ Sub Kegiatan	Usulan	Jumlah Usulan	Perangkat Daerah	Keterangan
		Pengadaan Alat Musik Tradisional Kendang Rampak (Kecamatan)	13	KECAMATAN	Teralokasi pada TA 2023
		Pengadaan Alat Musik Tradisional Angklung (Kecamatan)	10	KECAMATAN	Teralokasi pada TA 2023
54	Pemberdayaan Masyarakat di Kelurahan	Pelatihan usaha mikro	37	KECAMATAN	Teralokasi pada TA 2023
		Pembinaan ketentraman dan ketertiban umum serta kerukunan masyarakat	7	KECAMATAN	Teralokasi pada TA 2023
55	Penyelenggaraan Lembaga Kemasyarakatan	Penyelenggaraan Pembinaan Lembaga Kemasyarakatan	6	KECAMATAN	Teralokasi pada TA 2023

BAB V
RENCANA KERJA DAN PENDANAAN DAERAH

5.1 Program Daerah

Dalam rangka pelaksanaan pembangunan daerah, dirumuskan program daerah berdasarkan urusan pemerintahan yang menjadi kewenangan daerah sebagai berikut:

5.1.1 Urusan Wajib Terkait Pelayanan Dasar

a. Pendidikan

1. Program pengelolaan pendidikan
2. Program pengembangan kurikulum
3. Program pendidik dan tenaga kependidikan

b. Kesehatan

1. Program pemenuhan upaya kesehatan perorangan dan upaya kesehatan masyarakat
2. Program peningkatan kapasitas sumber daya manusia kesehatan
3. Program sediaan farmasi, alat kesehatan dan makanan minuman
4. Program pemberdayaan masyarakat bidang kesehatan

c. Pekerjaan Umum dan Penataan Ruang

1. Program pengelolaan sumber daya air (SDA)
2. Program pengelolaan dan pengembangan sistem penyediaan air minum
3. Program pengelolaan dan pengembangan sistem air limbah
4. Program pengelolaan dan pengembangan sistem drainase
5. Program pengembangan permukiman
6. Program penataan bangunan gedung
7. Program penataan bangunan dan lingkungannya
8. Program penyelenggaraan jalan
9. Program pengembangan jasa konstruksi
10. Program penyelenggaraan penataan ruang

d. Perumahan Rakyat dan Kawasan Permukiman

1. Program pengembangan perumahan
2. Program kawasan permukiman
3. Program peningkatan prasarana, sarana dan utilitas umum (PSU)

e. Ketentraman, Ketertiban Umum dan Perlindungan Masyarakat

1. Program peningkatan ketenteraman dan ketertiban umum
2. Program penanggulangan bencana

3. Program pencegahan, penanggulangan, penyelamatan kebakaran dan penyelamatan non kebakaran
- f. Sosial
1. Program pemberdayaan sosial
 2. Program rehabilitasi sosial
 3. Program perlindungan dan jaminan sosial
 4. Program penanganan bencana
 5. Program pengelolaan taman makam pahlawan
- 5.1.2 Urusan Wajib yang Tidak Berkaitan dengan Pelayanan Dasar
- a. Tenaga Kerja
1. Program pelatihan kerja dan produktivitas tenaga kerja
 2. Program penempatan tenaga kerja
 3. Program hubungan industrial
- b. Pemberdayaan Perempuan dan Perlindungan Anak
1. Program pengarusutamaan gender dan pemberdayaan perempuan
 2. Program perlindungan perempuan
 3. Program peningkatan kualitas keluarga
 4. Program pengelolaan sistem data gender dan anak
 5. Program perlindungan khusus anak
- c. Pangan
1. Program peningkatan diversifikasi dan ketahanan pangan masyarakat
 2. Program pengawasan keamanan pangan
- d. Lingkungan Hidup
1. Program perencanaan lingkungan hidup
 2. Program pengendalian pencemaran dan/atau kerusakan lingkungan hidup
 3. Program pengelolaan keanekaragaman hayati (Kehati)
 4. Program pengendalian bahan berbahaya dan beracun (B3) dan limbah bahan berbahaya dan beracun (limbah B3)
 5. Program pembinaan dan pengawasan terhadap izin lingkungan dan izin perlindungan dan pengelolaan lingkungan hidup (PPLH)
 6. Program peningkatan pendidikan, pelatihan dan penyuluhan lingkungan hidup untuk masyarakat
 7. Program penghargaan lingkungan hidup untuk masyarakat
 8. Program penanganan pengaduan lingkungan hidup
 9. Program pengelolaan persampahan

- e. Administrasi Kependudukan dan Pencatatan Sipil
 - 1. Program pendaftaran penduduk
 - 2. Program pencatatan sipil
 - 3. Program pengelolaan informasi administrasi kependudukan
 - 4. Program pengelolaan profil kependudukan
- f. Pengendalian Penduduk dan Keluarga Berencana
 - 1. Program pengendalian penduduk
 - 2. Program pembinaan keluarga berencana (KB)
 - 3. Program pemberdayaan dan peningkatan keluarga sejahtera (KS)
- g. Perhubungan
 - 1. Program Penyelenggaraan Lalu Lintas dan Angkutan Jalan (LLAJ)
- h. Komunikasi dan Informatika
 - 1. Program informasi dan komunikasi publik
 - 2. Program aplikasi informatika
- i. Koperasi, Usaha Kecil dan Menengah
 - 1. Program pengawasan dan pemeriksaan koperasi
 - 2. Program penilaian kesehatan KSP/USP koperasi
 - 3. Program pendidikan dan latihan perkoperasian
 - 4. Program pemberdayaan dan perlindungan koperasi
 - 5. Program pemberdayaan usaha menengah, usaha kecil, dan usaha mikro (UMKM)
 - 6. Program pengembangan UMKM
- j. Penanaman Modal
 - 1. Program pengembangan iklim penanaman modal
 - 2. Program promosi penanaman modal
 - 3. Program pelayanan penanaman modal
 - 4. Program pengendalian pelaksanaan penanaman modal
 - 5. Program pengelolaan data dan sistem informasi penanaman modal
- k. Kepemudaan dan Olahraga
 - 1. Program pengembangan kapasitas daya saing kepemudaan
 - 2. Program pengembangan kapasitas daya saing keolahragaan
 - 3. Program pengembangan kapasitas kepramukaan
- l. Statistik
 - 1. Program penyelenggaraan statistik sektoral
- m. Persandian
 - 1. Program penyelenggaraan persandian untuk pengamanan informasi

n. Kebudayaan

1. Program pengembangan kebudayaan
2. Program pengembangan kesenian tradisional
3. Program pembinaan sejarah
4. Program pelestarian dan pengelolaan cagar budaya
5. Program pengelolaan permuseuman

o. Perpustakaan

1. Program pembinaan perpustakaan
2. Program pelestarian koleksi nasional dan naskah kuno

p. Kearsipan

1. Program pengelolaan arsip
2. Program perlindungan dan penyelamatan arsip

5.1.3 Urusan Pilihan

a. Kelautan dan Perikanan

1. Program pengelolaan perikanan budidaya
2. Program pengolahan dan pemasaran hasil perikanan

b. Pariwisata

1. Program peningkatan daya tarik destinasi pariwisata
2. Program pemasaran pariwisata
3. Program pengembangan ekonomi kreatif melalui pemanfaatan dan perlindungan hak kekayaan intelektual
4. Program pengembangan sumber daya pariwisata dan ekonomi kreatif

c. Pertanian

1. Program penyediaan dan pengembangan sarana pertanian
2. Program penyediaan dan pengembangan prasarana pertanian
3. Program pengendalian kesehatan hewan dan kesehatan masyarakat veteriner
4. Program penyuluhan pertanian

d. Perdagangan

1. Program perizinan dan pendaftaran perusahaan
2. Program peningkatan sarana distribusi perdagangan
3. Program stabilisasi harga barang kebutuhan pokok dan barang penting
4. Program Pengembangan Ekspor
5. Program standardisasi dan perlindungan konsumen

- 6. Program penggunaan dan pemasaran produk dalam negeri
 - e. Perindustrian
 - 1. Program perencanaan dan pembangunan industri
 - 2. Program pengendalian izin usaha industri kabupaten/kota
 - 3. Program pengelolaan sistem informasi industri nasional
- 5.1.4 Urusan Penunjang Pemerintah
- a. Perencanaan
 - 1. Program perencanaan, pengendalian dan evaluasi pembangunan daerah
 - 2. Program koordinasi dan sinkronisasi perencanaan pembangunan daerah
 - b. Keuangan
 - 1. Program pengelolaan keuangan daerah
 - 2. Program pengelolaan barang milik daerah
 - 3. Program pengelolaan pendapatan daerah
 - c. Kepegawaian
 - 1. Program kepegawaian daerah
 - d. Pendidikan dan Pelatihan
 - 1. Program pengembangan sumber daya manusia
 - e. Penelitian dan Pengembangan
 - 1. Program penelitian dan pengembangan daerah
- 5.1.5 Urusan Pemerintahan Umum Lainnya
- a. Inspektorat Daerah
 - 1. Program penyelenggaraan pengawasan
 - 2. Program perumusan kebijakan, pendampingan dan asistensi
 - b. Kesatuan Bangsa dan Politik
 - 1. Program penguatan ideologi pancasila dan karakter kebangsaan
 - 2. Program peningkatan peran partai politik dan lembaga pendidikan melalui pendidikan politik dan pengembangan etika serta budaya politik
 - 3. Program pemberdayaan dan pengawasan organisasi kemasyarakatan
 - 4. Program pembinaan dan pengembangan ketahanan ekonomi, sosial, dan budaya
 - 5. Program peningkatan kewaspadaan nasional dan peningkatan kualitas dan fasilitasi penanganan konflik sosial

- c. Sekretariat DPRD
 - 1. Program dukungan pelaksanaan tugas dan fungsi DPRD
- d. Kecamatan
 - 1. Program penyelenggaraan pemerintahan dan pelayanan publik
 - 2. Program pemberdayaan masyarakat desa dan kelurahan
 - 3. Program koordinasi ketentraman dan ketertiban umum
 - 4. Program penyelenggaraan urusan pemerintahan umum
- e. Sekretariat Daerah
 - 1. Program pemerintahan dan kesejahteraan rakyat
 - 2. Program perekonomian dan pembangunan
- f. Non Urusan
 - 1. Program penunjang urusan pemerintahan daerah kabupaten/kota

5.2 Program Prioritas

5.2.1 Urusan Wajib Berkaitan dengan Pelayanan Dasar

- a. Pendidikan
 - 1. Program pengelolaan pendidikan
 - 2. Program pengembangan kurikulum
 - 3. Program pendidik dan tenaga kependidikan
- b. Kesehatan
 - 1. Program pemenuhan upaya kesehatan perorangan dan upaya kesehatan masyarakat
 - 2. Program peningkatan kapasitas sumber daya manusia kesehatan
 - 3. Program pemberdayaan masyarakat bidang kesehatan
 - 4. Program sediaan farmasi, alat kesehatan dan makanan minuman
- c. Pekerjaan Umum dan Penataan Ruang
 - 1. Program pengelolaan dan pengembangan sistem drainase
 - 2. Program penyelenggaraan jalan
 - 3. Program penataan bangunan gedung
 - 4. Program pengembangan jasa konstruksi
 - 5. Program penataan bangunan dan lingkungannya
 - 6. Program pengelolaan dan pengembangan sistem penyediaan air minum
 - 7. Program pengelolaan dan pengembangan sistem air limbah
 - 8. Program penyelenggaraan penataan ruang
- d. Perumahan Rakyat dan Kawasan Permukiman
 - 1. Program peningkatan prasarana, sarana dan utilitas umum (PSU)

2. Program pengembangan permukiman
3. Program pengembangan perumahan
4. Program kawasan permukiman
- e. Ketentraman, Ketertiban Umum dan Perlindungan Masyarakat
 1. Program peningkatan ketenteraman dan ketertiban umum
 2. Program pencegahan, penanggulangan, penyelamatan kebakaran dan penyelamatan non kebakaran
 3. Program penanggulangan bencana
- f. Sosial
 1. Program rehabilitasi sosial
 2. Program perlindungan dan jaminan sosial
 3. Program pemberdayaan sosial
 4. Program penanganan bencana

5.2.2 Urusan Wajib Tidak Berkaitan dengan Pelayanan Dasar

- a. Tenaga Kerja
 1. Program pelatihan kerja dan produktivitas tenaga kerja
 2. Program penempatan tenaga kerja
 3. Program hubungan industrial
- b. Pemberdayaan Perempuan dan Anak
 1. Program pengelolaan sistem data gender dan anak
 2. Program peningkatan kualitas keluarga
 3. Program pengarusutamaan gender dan pemberdayaan perempuan
 4. Program perlindungan perempuan
 5. Program perlindungan khusus anak
- c. Pangan
 1. Program peningkatan diversifikasi dan ketahanan pangan masyarakat
 2. Program pengawasan keamanan pangan
- d. Lingkungan Hidup
 1. Program perencanaan lingkungan hidup
 2. Program pembinaan dan pengawasan terhadap izin lingkungan dan izin perlindungan dan pengelolaan lingkungan hidup (PPLH)
 3. Program pengendalian pencemaran dan/atau kerusakan lingkungan hidup
 4. Program pengelolaan persampahan
 5. Program pengelolaan keanekaragaman hayati (KEHATI)

- 6. Program pengendalian bahan berbahaya dan beracun (B3) dan limbah bahan berbahaya dan beracun (Limbah B3)
- e. Administrasi Kependudukan dan Pencatatan Sipil
 - 1. Program pendaftaran penduduk
 - 2. Program pencatatan sipil
- f. Pengendalian Penduduk dan Keluarga Berencana
 - 1. Program pengendalian penduduk
 - 2. Program pembinaan keluarga berencana (KB)
 - 3. Program pemberdayaan dan peningkatan keluarga sejahtera (KS)
- g. Perhubungan
 - 1. Program penyelenggaraan lalu lintas dan angkutan jalan (LLAJ)
- h. Komunikasi dan Informatika
 - 1. Program informasi dan komunikasi publik
 - 2. Program aplikasi informatika
- i. Koperasi, Usaha Kecil, dan Menengah
 - 1. Program pengembangan UMKM
- j. Penanaman Modal
 - 1. Program pelayanan penanaman modal

5.2.3 Urusan Pilihan

- a. Pariwisata
 - 1. Program peningkatan daya tarik destinasi pariwisata
 - 2. Program pengembangan sumber daya pariwisata dan ekonomi kreatif
 - 3. Program pemasaran pariwisata
 - 4. Program pengembangan ekonomi kreatif melalui pemanfaatan dan perlindungan hak kekayaan intelektual
- b. Perdagangan
 - 1. Program standardisasi dan perlindungan konsumen
 - 2. Program stabilisasi harga barang kebutuhan pokok dan barang penting
 - 3. Program penggunaan dan pemasaran produk dalam negeri
 - 4. Program Pengembangan Ekspor
 - 5. Program perizinan dan pendaftaran perusahaan
 - 6. Program peningkatan sarana distribusi perdagangan
- c. Perindustrian
 - 1. Program perencanaan dan pembangunan industri
 - 2. Program pengelolaan sistem informasi industri nasional

5.2.4 Urusan Penunjang Pemerintah

a. Perencanaan Pembangunan

1. Program perencanaan, pengendalian dan evaluasi pembangunan daerah
2. Program koordinasi dan sinkronisasi perencanaan pembangunan daerah

b. Keuangan

1. Program pengelolaan keuangan daerah
2. Program pengelolaan barang milik daerah
3. Program pengelolaan pendapatan daerah

c. Kepegawaian

1. Program kepegawaian daerah

d. Pendidikan dan Pelatihan

1. Program pengembangan sumber daya manusia

5.2.5 Urusan Pemerintahan Umum Lainnya

a. Inspektorat Daerah

1. Program penyelenggaraan pengawasan

b. Kesatuan Bangsa dan Politik Dalam Negeri

1. Program peningkatan kewaspadaan nasional dan peningkatan kualitas dan fasilitasi penanganan konflik sosial

c. Kecamatan

1. Program pemberdayaan masyarakat desa dan kelurahan
2. Program penyelenggaraan urusan pemerintahan umum
3. Program koordinasi ketentraman dan ketertiban umum

d. Sekretariat Daerah

1. Program perekonomian dan pembangunan
2. Program penunjang urusan pemerintahan daerah kabupaten/kota

5.3 Rencana Kerja dan Pendanaan Daerah

Rekapitulasi Rencana Kerja dan Pendanaan Daerah yang Berorientasi pada sasaran pembangunan daerah sebagaimana pada tabel berikut ini:

Tabel 5.1
Rencana Kerja

Sasaran Strategis	Indikator	Program	Perangkat Daerah
Meningkatnya masyarakat terdidik dan berkarakter	Indeks Pendidikan	Program pengelolaan pendidikan	Dinas Pendidikan dan Kebudayaan
		Program pengembangan kurikulum	Dinas Pendidikan dan Kebudayaan
		Program pendidik dan tenaga kependidikan	Dinas Pendidikan dan Kebudayaan
		Program pengembangan kebudayaan	Dinas Pendidikan dan Kebudayaan
		Program pelestarian dan pengelolaan cagar budaya	Dinas Pendidikan dan Kebudayaan
		Program pengelolaan permuseuman	Dinas Pendidikan dan Kebudayaan
		Program pembinaan sejarah	Dinas Pendidikan dan Kebudayaan
		Program pengembangan kesenian tradisional	Dinas Pendidikan dan Kebudayaan
		Program pembinaan perpustakaan	Dinas Perpustakaan Umum dan Arsip Daerah
		Program pelestarian koleksi nasional dan naskah kuno	Dinas Perpustakaan Umum dan Arsip Daerah
		Program pengembangan kapasitas daya saing kepemudaan	Dinas Kepemudaan, Olahraga dan Pariwisata
Program pengembangan kapasitas kepramukaan	Dinas Kepemudaan, Olahraga dan Pariwisata		
Meningkatnya kualitas layanan kesehatan	Indeks Kesehatan	Program pemenuhan upaya kesehatan perorangan dan upaya kesehatan masyarakat	Dinas Kesehatan
		Program peningkatan kapasitas sumber daya manusia kesehatan	Dinas Kesehatan
		Program sediaan farmasi, alat kesehatan dan makanan minuman	Dinas Kesehatan
		Program pemberdayaan masyarakat bidang kesehatan	Dinas Kesehatan
		Program pengendalian penduduk	Dinas Sosial, Pemberdayaan Perempuan, Perlindungan Anak,

Sasaran Strategis	Indikator	Program	Perangkat Daerah
			Pengendalian Penduduk, dan Keluarga Berencana
		Program pembinaan keluarga berencana (KB)	Dinas Sosial, Pemberdayaan Perempuan, Perlindungan Anak, Pengendalian Penduduk, dan Keluarga Berencana
		Program pemberdayaan dan peningkatan keluarga sejahtera (KS)	Dinas Sosial, Pemberdayaan Perempuan, Perlindungan Anak, Pengendalian Penduduk, dan Keluarga Berencana
		Program pengembangan kapasitas daya saing keolahragaan	Dinas Kepemudaan, Olahraga dan Pariwisata
Meningkatnya daya beli terhadap komoditas pangan dan non pangan	Indeks Daya Beli / <i>Purchasing Power Parity</i>	Program perizinan dan pendaftaran perusahaan	Dinas Koperasi, Perindustrian dan Perdagangan
		Program stabilisasi harga barang kebutuhan pokok dan barang penting	Dinas Koperasi, Perindustrian dan Perdagangan
		Program standardisasi dan perlindungan konsumen	Dinas Koperasi, Perindustrian dan Perdagangan
		Program penggunaan dan pemasaran produk dalam negeri	Dinas Koperasi, Perindustrian dan Perdagangan
		Program Pengembangan Ekspor	Dinas Koperasi, Perindustrian dan Perdagangan
		Program peningkatan diversifikasi dan ketahanan pangan masyarakat	Dinas Ketahanan Pangan dan Pertanian
		Program pengawasan keamanan pangan	Dinas Ketahanan Pangan dan Pertanian
		Program pengelolaan perikanan budidaya	Dinas Ketahanan Pangan dan Pertanian
		Program pengolahan dan pemasaran hasil perikanan	Dinas Ketahanan Pangan dan Pertanian
		Program penyediaan dan pengembangan sarana pertanian	Dinas Ketahanan Pangan dan Pertanian

Sasaran Strategis	Indikator	Program	Perangkat Daerah
		Program pengendalian kesehatan hewan dan kesehatan masyarakat veteriner	Dinas Ketahanan Pangan dan Pertanian
		Program penyuluhan pertanian	Dinas Ketahanan Pangan dan Pertanian
Meningkatnya pertumbuhan ekonomi Kreatif	Presentase pertumbuhan ekonomi kreatif	Program pengawasan dan pemeriksaan koperasi	Dinas Koperasi, Perindustrian dan Perdagangan
		Program penilaian kesehatan KSP/USP koperasi	Dinas Koperasi, Perindustrian dan Perdagangan
		Program pendidikan dan latihan perkoperasian	Dinas Koperasi, Perindustrian dan Perdagangan
		Program pemberdayaan dan perlindungan koperasi	Dinas Koperasi, Perindustrian dan Perdagangan
		Program pemberdayaan usaha menengah, usaha kecil, dan usaha mikro (UMKM)	Dinas Koperasi, Perindustrian dan Perdagangan
		Program pengembangan UMKM	Dinas Koperasi, Perindustrian dan Perdagangan
		Program peningkatan sarana distribusi perdagangan	Dinas Koperasi, Perindustrian dan Perdagangan
		Program perencanaan dan pembangunan industri	Dinas Koperasi, Perindustrian dan Perdagangan
		Program pengendalian izin usaha industri kabupaten/kota	Dinas Koperasi, Perindustrian dan Perdagangan
		Program pengelolaan sistem informasi industri nasional	Dinas Koperasi, Perindustrian dan Perdagangan
		Program peningkatan daya tarik destinasi pariwisata	Dinas kepemudaan, Olahraga dan Pariwisata
		Program pemasaran pariwisata	Dinas kepemudaan, Olahraga dan Pariwisata
		Program pengembangan ekonomi kreatif melalui pemanfaatan dan perlindungan hak kekayaan intelektual	Dinas kepemudaan, Olahraga dan Pariwisata

Sasaran Strategis	Indikator	Program	Perangkat Daerah
		Program pengembangan sumber daya pariwisata dan ekonomi kreatif	Dinas kepemudaan, Olahraga dan Pariwisata
		Program pelatihan kerja dan produktivitas tenaga kerja	Dinas Tenaga Kerja, Penanaman Modal, dan Pelayanan Terpadu Satu Pintu
		Program pengembangan iklim penanaman modal	Dinas Tenaga Kerja, Penanaman Modal, dan Pelayanan Terpadu Satu Pintu
		Program promosi penanaman modal	Dinas Tenaga Kerja, Penanaman Modal, dan Pelayanan Terpadu Satu Pintu
Meningkatnya pemerataan pembangunan infrastruktur dan sarpras kota secara terpadu	Indeks Kualitas Layanan Infrastruktur (IKLI)	Program pengelolaan sumber daya air (SDA)	Dinas Pekerjaan Umum, Penataan Ruang, Perumahan dan Kawasan Permukiman
		Program pengelolaan dan pengembangan sistem penyediaan air minum	Dinas Pekerjaan Umum, Penataan Ruang, Perumahan dan Kawasan Permukiman
		Program pengelolaan dan pengembangan sistem air limbah	Dinas Pekerjaan Umum, Penataan Ruang, Perumahan dan Kawasan Permukiman
		Program pengelolaan dan pengembangan sistem drainase	Dinas Pekerjaan Umum, Penataan Ruang, Perumahan dan Kawasan Permukiman
		Program pengembangan permukiman	Dinas Pekerjaan Umum, Penataan Ruang, Perumahan dan Kawasan Permukiman
		Program penataan bangunan gedung	Dinas Pekerjaan Umum, Penataan Ruang, Perumahan dan Kawasan Permukiman
		Program penataan bangunan dan lingkungannya	Dinas Pekerjaan Umum, Penataan Ruang, Perumahan dan Kawasan Permukiman

Sasaran Strategis	Indikator	Program	Perangkat Daerah
		Program penyelenggaraan jalan	Dinas Pekerjaan Umum, Penataan Ruang, Perumahan dan Kawasan Permukiman
		Program pengembangan jasa konstruksi	Dinas Pekerjaan Umum, Penataan Ruang, Perumahan dan Kawasan Permukiman
		Program pengembangan perumahan	Dinas Pekerjaan Umum, Penataan Ruang, Perumahan dan Kawasan Permukiman
		Program kawasan permukiman	Dinas Pekerjaan Umum, Penataan Ruang, Perumahan dan Kawasan Permukiman
		Program peningkatan prasarana, sarana dan utilitas umum (PSU)	Dinas Pekerjaan Umum, Penataan Ruang, Perumahan dan Kawasan Permukiman
		Program penyelenggaraan lalu lintas dan angkutan jalan (LLAJ)	Dinas Perhubungan
		Program pemberdayaan masyarakat desa dan kelurahan	Kecamatan
Meningkatnya kualitas kemanfaatan tata ruang dan lingkungan hidup	Indeks Kualitas Lingkungan Hidup Daerah (IKLHD)	Program perencanaan lingkungan hidup	Dinas Lingkungan Hidup
		Program pengendalian pencemaran dan/atau kerusakan lingkungan hidup	Dinas Lingkungan Hidup
		Program pengelolaan keanekaragaman hayati (Kehati)	Dinas Lingkungan Hidup
		Program pengendalian bahan berbahaya dan beracun (B3) dan limbah bahan berbahaya dan beracun (Limbah B3)	Dinas Lingkungan Hidup
		Program pembinaan dan pengawasan terhadap izin lingkungan dan izin perlindungan dan pengelolaan lingkungan hidup (PPLH)	Dinas Lingkungan Hidup
		Program peningkatan pendidikan, pelatihan dan penyuluhan lingkungan hidup untuk masyarakat	Dinas Lingkungan Hidup
		Program penghargaan lingkungan hidup untuk masyarakat	Dinas Lingkungan Hidup

Sasaran Strategis	Indikator	Program	Perangkat Daerah
		Program penghargaan lingkungan hidup untuk masyarakat	Dinas Lingkungan Hidup
		Program penanganan pengaduan lingkungan hidup	Dinas Lingkungan Hidup
		Program pengelolaan persampahan	Dinas Lingkungan Hidup
		Program penyelenggaraan penataan ruang	Dinas Pekerjaan Umum, Penataan Ruang, Perumahan dan Kawasan Permukiman
Meningkatnya Kualitas Perlindungan Sosial	Persentase penurunan PMKS	Program penempatan tenaga kerja	Dinas Tenaga Kerja, Penanaman Modal, dan Pelayanan Terpadu Satu Pintu
		Program hubungan industrial	Dinas Tenaga Kerja, Penanaman Modal, dan Pelayanan Terpadu Satu Pintu
		Program pemberdayaan sosial	Dinas Sosial, Pemberdayaan Perempuan, Perlindungan Anak, Pengendalian Penduduk, dan Keluarga Berencana
		Program rehabilitasi sosial	Dinas Sosial, Pemberdayaan Perempuan, Perlindungan Anak, Pengendalian Penduduk, dan Keluarga Berencana
		Program perlindungan dan jaminan sosial	Dinas Sosial, Pemberdayaan Perempuan, Perlindungan Anak, Pengendalian Penduduk, dan Keluarga Berencana
		Program penanganan bencana	Dinas Sosial, Pemberdayaan Perempuan, Perlindungan Anak, Pengendalian Penduduk, dan Keluarga Berencana
		Program pengelolaan taman makam pahlawan	Dinas Sosial, Pemberdayaan Perempuan, Perlindungan Anak, Pengendalian Penduduk, dan Keluarga Berencana

Sasaran Strategis	Indikator	Program	Perangkat Daerah
Meningkatnya Pemberdayaan Masyarakat dan Stabilitas Lingkungan	Indeks Pembangunan Masy (IPMas), Indeks Pembangunan Gender (IPG)	Program pengarusutamaan gender dan pemberdayaan perempuan	Dinas Sosial, Pemberdayaan Perempuan, Perlindungan Anak, Pengendalian Penduduk, dan Keluarga Berencana
		Program perlindungan perempuan	Dinas Sosial, Pemberdayaan Perempuan, Perlindungan Anak, Pengendalian Penduduk, dan Keluarga Berencana
		Program peningkatan kualitas keluarga	Dinas Sosial, Pemberdayaan Perempuan, Perlindungan Anak, Pengendalian Penduduk, dan Keluarga Berencana
		Program pengelolaan sistem data gender dan anak	Dinas Sosial, Pemberdayaan Perempuan, Perlindungan Anak, Pengendalian Penduduk, dan Keluarga Berencana
		Program perlindungan khusus anak	Dinas Sosial, Pemberdayaan Perempuan, Perlindungan Anak, Pengendalian Penduduk, dan Keluarga Berencana
		Program koordinasi ketentraman dan ketertiban umum	Kecamatan
		Program penyelenggaraan urusan pemerintahan umum	Kecamatan
		Program pemberdayaan masyarakat desa dan kelurahan	Kecamatan
		Program penanggulangan bencana	Badan Penanggulangan Bencana Daerah
		Program penguatan ideologi pancasila dan karakter kebangsaan	Badan Kesatuan Bangsa dan Politik
Program peningkatan peran partai politik dan lembaga pendidikan melalui pendidikan politik dan pengembangan etika serta budaya politik	Badan Kesatuan Bangsa dan Politik		

Sasaran Strategis	Indikator	Program	Perangkat Daerah
		Program pemberdayaan dan pengawasan organisasi kemasyarakatan	Badan Kesatuan Bangsa dan Politik
		Program pembinaan dan pengembangan ketahanan ekonomi, sosial, dan budaya	Badan Kesatuan Bangsa dan Politik
		Program peningkatan kewaspadaan nasional dan peningkatan kualitas dan fasilitasi penanganan konflik sosial	Badan Kesatuan Bangsa dan Politik
		Program pencegahan, penanggulangan, penyelamatan kebakaran dan penyelamatan non kebakaran	Satpol PP
		Program peningkatan ketenteraman dan ketertiban umum	Satpol PP
Meningkatnya Penegakan Peraturan Daerah dan Tertib Hukum	Presentase perda yang ditegakkan	Program peningkatan ketenteraman dan ketertiban umum	Satpol PP
		Program pemerintahan dan kesejahteraan rakyat	Sekretariat Daerah
Meningkatnya Kualitas Sistem Kelembagaan yang Efektif	Nilai SAKIP, Opini BPK, Maturitas SPIP, Rasio PAD	Program pengelolaan keuangan daerah	Badan Keuangan dan Aset Daerah
		Program pengelolaan barang milik daerah	Badan Keuangan dan Aset Daerah
		Program penyelenggaraan pengawasan	Inspektorat
		Program perumusan kebijakan, pendampingan dan asistensi	Inspektorat
		Program perencanaan, pengendalian dan evaluasi pembangunan daerah	Badan Perencanaan Pembangunan Daerah
		Program koordinasi dan sinkronisasi perencanaan pembangunan daerah	Badan Perencanaan Pembangunan Daerah
		Program penelitian dan pengembangan daerah	Badan Perencanaan Pembangunan Daerah
		Program pemerintahan dan kesejahteraan rakyat	Sekretariat Daerah
		Program perekonomian dan pembangunan	Sekretariat Daerah
		Program pelayanan penanaman modal	Dinas Tenaga Kerja, Penanaman Modal, dan Pelayanan Terpadu Satu Pintu

Sasaran Strategis	Indikator	Program	Perangkat Daerah
		Program pengelolaan pendapatan daerah	Badan Pendapatan Daerah
		Program pengelolaan arsip	Dinas Perpustakaan dan Arsip Daerah
		Program perlindungan dan penyelamatan arsip	Dinas Perpustakaan dan Arsip Daerah
		Program dukungan pelaksanaan tugas dan fungsi DPRD	Sekretariat DPRD
		Program pendaftaran penduduk	Dinas Kependudukan dan Pencatatan Sipil
		Program pencatatan sipil	Dinas Kependudukan dan Pencatatan Sipil
		Program penunjang urusan pemerintahan daerah kabupaten/kota	Seluruh Perangkat Daerah
		Program penyelenggaraan pemerintahan dan pelayanan publik	Kecamatan
		Program penyelenggaraan lalu lintas dan angkutan jalan (LLAJ)	Dinas Perhubungan
		Meningkatnya Kualitas Meritokrasi Manajemen ASN	Indeks Profesionalitas ASN
Program pengembangan sumber daya manusia	Badan Kepegawaian dan Pengembangan SDM		
Program penunjang urusan pemerintahan daerah kabupaten/kota	Seluruh Perangkat Daerah		
Meningkatnya Integrasi Teknologi Informasi	Indeks Kematangan SPBE	Program informasi dan komunikasi publik	Dinas Komunikasi dan Informatika
		Program aplikasi informatika	Dinas Komunikasi dan Informatika
		Program penyelenggaraan statistik sektoral	Dinas Komunikasi dan Informatika
		Program penyelenggaraan persandian untuk pengamanan informasi	Dinas Komunikasi dan Informatika

Sasaran Strategis	Indikator	Program	Perangkat Daerah
		Program pengendalian pelaksanaan penanaman modal	Dinas Tenaga Kerja, Penanaman Modal dan Pelayanan Terpadu Satu Pintu
		Program pengelolaan data dan sistem informasi penanaman modal	Dinas Tenaga Kerja, Penanaman Modal dan Pelayanan Terpadu Satu Pintu
		Program pengelolaan informasi administrasi kependudukan	Dinas Kependudukan dan Pencatatan Sipil
		Program pengelolaan profil kependudukan	Dinas Kependudukan dan Pencatatan Sipil

5.4 Program, Kegiatan dan Pagu Indikatif Daerah

Rekapitulasi program dan kegiatan beserta pagu indikatif berdasarkan perangkat daerah pelaksana sebagaimana Matrik berikut :

**Penetapan Rencana Kerja Pemerintah Daerah (RKPD)
Kota Malang
Tahun 2023**

Kode	Urusan/ Bidang Urusan/ Program/ Kegiatan/ Sub Kegiatan	Indikator Program/ Kegiatan/ Sub Kegiatan	Target Akhir Periode RPJMD	Realisasi Capaian RKPD Tahun 2021	Prakiraan Capaian Target RKPD Tahun 2022	Capaian Kinerja dan Kerangka Pendanaan						Kelompok Sasaran	Prakiraan Maju Rencana Tahun 2024		Perangkat Daerah Penanggung Jawab		
						Target 2023	Pagu Indikatif	Lokasi	Sumber Dana	Prioritas			Target	Pagu Indikatif			
										Nasional	Daerah						
1						URUSAN PEMERINTAHAN WAJIB YANG BERKAITAN DENGAN PELAYANAN DASAR											
1	01						523,184,775,182						493,017,568,757				
1	01	01															
1	01	01					440,930,200,217						391,464,059,545				
1	01	01															
1	01	01	2.01				1,013,382,400						7 dokumen	1,291,485,240			
1	01	01	2.01	01													
1	01	01	2.01	01			2 Dokumen	423,305,888			PENDAPATAN ASLI DAERAH (PAD)	Meningkatkan Sumber Daya Manusia Yang Berkualitas Dan Berdaya Saing	Peningkatan Kualitas SDM yang terdidik, berkarakter, sehat, berdaya saing dan sejahtera	0	2 Dokumen	209,100,000	DINAS PENDIDIKAN DAN KEBUDAYAAN
1	01	01	2.01	02			1 Dokumen	11,800,000			PENDAPATAN ASLI DAERAH (PAD)	Meningkatkan Sumber Daya Manusia Yang Berkualitas Dan Berdaya Saing	Peningkatan Kualitas SDM yang terdidik, berkarakter, sehat, berdaya saing dan sejahtera	0	1 Dokumen	52,275,000	DINAS PENDIDIKAN DAN KEBUDAYAAN
1	01	01	2.01	03			1 Dokumen	7,800,000			PENDAPATAN ASLI DAERAH (PAD)	Meningkatkan Sumber Daya Manusia Yang Berkualitas Dan Berdaya Saing	Peningkatan Kualitas SDM yang terdidik, berkarakter, sehat, berdaya saing dan sejahtera	0	1 Dokumen	52,275,000	DINAS PENDIDIKAN DAN KEBUDAYAAN
1	01	01	2.01	04			1 Dokumen	7,800,000			PENDAPATAN ASLI DAERAH (PAD)	Meningkatkan Sumber Daya Manusia Yang Berkualitas Dan Berdaya Saing	Peningkatan Kualitas SDM yang terdidik, berkarakter, sehat, berdaya saing dan sejahtera	0	1 Dokumen	52,275,000	DINAS PENDIDIKAN DAN KEBUDAYAAN
1	01	01	2.01	05			1 Dokumen	207,800,000			PENDAPATAN ASLI DAERAH (PAD)	Meningkatkan Sumber Daya Manusia Yang Berkualitas Dan Berdaya Saing	Peningkatan Kualitas SDM yang terdidik, berkarakter, sehat, berdaya saing dan sejahtera	0	1 Dokumen	52,275,000	DINAS PENDIDIKAN DAN KEBUDAYAAN

**Penetapan Rencana Kerja Pemerintah Daerah (RKPD)
Kota Malang
Tahun 2023**

Kode	Urusan/ Bidang Urusan/ Program/ Kegiatan/ Sub Kegiatan	Indikator Program/ Kegiatan/ Sub Kegiatan	Target Akhir Periode RPJMD	Realisasi Capaian RKPD Tahun 2021	Prakiraan Capaian Target RKPD Tahun 2022	Capaian Kinerja dan Kerangka Pendanaan						Kelompok Sasaran	Prakiraan Maju Rencana Tahun 2024		Perangkat Daerah Penanggung Jawab
						Target 2023	Pagu Indikatif	Lokasi	Sumber Dana	Prioritas			Target	Pagu Indikatif	
										Nasional	Daerah				
1.01.01.2.01.06	Koordinasi dan Penyusunan Laporan Capaian Kinerja dan Ikhtisar Realisasi Kinerja SKPD	Jumlah Penyusunan Laporan Capaian Kinerja dan Ikhtisar Realisasi Kinerja SKPD				1 Dokumen	110,190,000		PENDAPATAN ASLI DAERAH (PAD)	Meningkatkan Sumber Daya Manusia Yang Berkualitas Dan Berdaya Saing	Peningkatan Kualitas SDM yang terdidik, berkarakter, sehat, berdaya saing dan sejahtera	0	1 Dokumen	350,535,240	DINAS PENDIDIKAN DAN KEBUDAYAAN
1.01.01.2.01.07	Evaluasi Kinerja Perangkat Daerah	Jumlah Dokumen Evaluasi Perangkat Daerah				4 Dokumen	244,686,512		PENDAPATAN ASLI DAERAH (PAD)	Meningkatkan Sumber Daya Manusia Yang Berkualitas Dan Berdaya Saing	Peningkatan Kualitas SDM yang terdidik, berkarakter, sehat, berdaya saing dan sejahtera	0	4 Dokumen	522,750,000	DINAS PENDIDIKAN DAN KEBUDAYAAN
1.01.01.2.02	Administrasi Keuangan Perangkat Daerah	jumlah dokumen administrasi keuangan	dokumen		dokumen	10 dokumen	430,666,833,885						10 dokumen	377,443,697,603	
1.01.01.2.02.01	Penyediaan Gaji dan Tunjangan ASN	Jumlah Penyediaan Gaji dan Tunjangan ASN				3345 ASN	430,375,069,085		PENDAPATAN ASLI DAERAH (PAD)	Meningkatkan Sumber Daya Manusia Yang Berkualitas Dan Berdaya Saing	Peningkatan Kualitas SDM yang terdidik, berkarakter, sehat, berdaya saing dan sejahtera	0	3345 ASN	376,956,369,143	DINAS PENDIDIKAN DAN KEBUDAYAAN
1.01.01.2.02.03	Pelaksanaan Penatausahaan dan Pengujian/Verifikasi Keuangan SKPD	Jumlah Dokumen Penatausahaan dan Pengujian Keuangan SKPD				2 Dokumen	248,614,800		PENDAPATAN ASLI DAERAH (PAD)	Meningkatkan Sumber Daya Manusia Yang Berkualitas Dan Berdaya Saing	Peningkatan Kualitas SDM yang terdidik, berkarakter, sehat, berdaya saing dan sejahtera	0	2 Dokumen	252,090,960	DINAS PENDIDIKAN DAN KEBUDAYAAN
1.01.01.2.02.05	Koordinasi dan Penyusunan Laporan Keuangan Akhir Tahun SKPD	Jumlah Dokumen Tanggapan Pemeriksaan				1 Dokumen	14,400,000		PENDAPATAN ASLI DAERAH (PAD)	Meningkatkan Sumber Daya Manusia Yang Berkualitas Dan Berdaya Saing	Peningkatan Kualitas SDM yang terdidik, berkarakter, sehat, berdaya saing dan sejahtera	0	1 Dokumen	26,137,500	DINAS PENDIDIKAN DAN KEBUDAYAAN
1.01.01.2.02.06	Pengelolaan dan Penyajian Bahan Tanggapan Pemeriksaan	Jumlah Dokumen Tanggapan Pemeriksaan				3 Dokumen	14,400,000		PENDAPATAN ASLI DAERAH (PAD)	Meningkatkan Sumber Daya Manusia Yang Berkualitas Dan Berdaya Saing	Peningkatan Kualitas SDM yang terdidik, berkarakter, sehat, berdaya saing dan sejahtera	0	3 Dokumen	104,550,000	DINAS PENDIDIKAN DAN KEBUDAYAAN
1.01.01.2.02.07	Koordinasi dan Penyusunan Laporan Keuangan Bulanan/Triwulanan/Semesteran SKPD	Jumlah Dokumen Laporan Keuangan Bulanan/Triwulanan/Semesteran SKPD				3 Dokumen	14,350,000		PENDAPATAN ASLI DAERAH (PAD)	Meningkatkan Sumber Daya Manusia Yang Berkualitas Dan Berdaya Saing	Peningkatan Kualitas SDM yang terdidik, berkarakter, sehat, berdaya saing dan sejahtera	0	3 Dokumen	104,550,000	DINAS PENDIDIKAN DAN KEBUDAYAAN
1.01.01.2.03	Administrasi Barang Milik Daerah pada Perangkat Daerah	Jumlah dokumen rencana kebutuhan barang milik daerah SKPD	dokumen		dokumen	34 dokumen	115,548,250						34 dokumen	117,859,215	

**Penetapan Rencana Kerja Pemerintah Daerah (RKPD)
Kota Malang
Tahun 2023**

Kode	Urusan/ Bidang Urusan/ Program/ Kegiatan/ Sub Kegiatan	Indikator Program/ Kegiatan/ Sub Kegiatan	Target Akhir Periode RPJMD	Realisasi Capaian RKPD Tahun 2021	Prakiraan Capaian Target RKPD Tahun 2022	Capaian Kinerja dan Kerangka Pendanaan						Kelompok Sasaran	Prakiraan Maju Rencana Tahun 2024		Perangkat Daerah Penanggung Jawab
						Target 2023	Pagu Indikatif	Lokasi	Sumber Dana	Prioritas			Target	Pagu Indikatif	
										Nasional	Daerah				
1 01 01 2.03 02	Pengamanan Barang Milik Daerah SKPD	Jumlah barang milik daerah yang mendapatkan jasa jaminan barang milik daerah (asuransi)				15 Unit	84,798,250		PENDAPATAN ASLI DAERAH (PAD)	Meningkatkan Sumber Daya Manusia Yang Berkualitas Dan Berdaya Saing	Peningkatan Kualitas SDM yang terdidik, berkarakter, sehat, berdaya saing dan sejahtera	0	15 Unit	86,494,215	DINAS PENDIDIKAN DAN KEBUDAYAAN
1 01 01 2.03 06	Penatausahaan Barang Milik Daerah pada SKPD	Jumlah dokumen penatausahaan barang milik daerah yang tersusun				39 Dokumen	30,750,000		PENDAPATAN ASLI DAERAH (PAD)	Meningkatkan Sumber Daya Manusia Yang Berkualitas Dan Berdaya Saing	Peningkatan Kualitas SDM yang terdidik, berkarakter, sehat, berdaya saing dan sejahtera	0	39 Dokumen	31,365,000	DINAS PENDIDIKAN DAN KEBUDAYAAN
1 01 01 2.05	Administrasi Kepegawaian Perangkat Daerah	Jumlah dokumen kepegawaian	dokumen		dokumen	3 dokumen	172,200,513						3 dokumen	175,644,523	
1 01 01 2.05 03	Pendataan dan Pengolahan Administrasi Kepegawaian	Jumlah dokumen administrasi kepegawaian yang diolah				2 Dokumen	54,325,513		PENDAPATAN ASLI DAERAH (PAD)	Meningkatkan Sumber Daya Manusia Yang Berkualitas Dan Berdaya Saing	Peningkatan Kualitas SDM yang terdidik, berkarakter, sehat, berdaya saing dan sejahtera	0	2 Dokumen	55,412,023	DINAS PENDIDIKAN DAN KEBUDAYAAN
1 01 01 2.05 05	Monitoring, Evaluasi, dan Penilaian Kinerja Pegawai	Jumlah Dokumen Pelaporan dan Analisis Prognosis Realisasi Anggaran				1 Dokumen	25,625,000		PENDAPATAN ASLI DAERAH (PAD)	Meningkatkan Sumber Daya Manusia Yang Berkualitas Dan Berdaya Saing	Peningkatan Kualitas SDM yang terdidik, berkarakter, sehat, berdaya saing dan sejahtera	0	1 Dokumen	26,137,500	DINAS PENDIDIKAN DAN KEBUDAYAAN
1 01 01 2.05 09	Pendidikan dan Pelatihan Pegawai Berdasarkan Tugas dan Fungsi	Jumlah sumber daya aparatur yang ditingkatkan/dikembangkan kapasitasnya				250 Pegawai	92,250,000		PENDAPATAN ASLI DAERAH (PAD)	Meningkatkan Sumber Daya Manusia Yang Berkualitas Dan Berdaya Saing	Peningkatan Kualitas SDM yang terdidik, berkarakter, sehat, berdaya saing dan sejahtera	0	250 Pegawai	94,095,000	DINAS PENDIDIKAN DAN KEBUDAYAAN
1 01 01 2.06	Administrasi Umum Perangkat Daerah	Jumlah dokumen administrasi perangkat daerah	dokumen		dokumen	10 dokumen	3,938,845,946						10 dokumen	6,447,270,110	
1 01 01 2.06 01	Penyediaan Komponen Instalasi Listrik/Penerangan Bangunan Kantor	Jenis komponen alat listrik yang tersedia				11 Jenis	16,590,650		PENDAPATAN ASLI DAERAH (PAD)	Meningkatkan Sumber Daya Manusia Yang Berkualitas Dan Berdaya Saing	Peningkatan Kualitas SDM yang terdidik, berkarakter, sehat, berdaya saing dan sejahtera	0	11 Jenis	16,922,463	DINAS PENDIDIKAN DAN KEBUDAYAAN
1 01 01 2.06 02	Penyediaan Peralatan dan Perlengkapan Kantor	Jenis alat tulis kantor, bahan cetak dan bahan komputer yang tersedia				60 Jenis	205,000,000		PENDAPATAN ASLI DAERAH (PAD)	Meningkatkan Sumber Daya Manusia Yang Berkualitas Dan Berdaya Saing	Peningkatan Kualitas SDM yang terdidik, berkarakter, sehat, berdaya saing dan sejahtera	0	60 Jenis	209,100,000	DINAS PENDIDIKAN DAN KEBUDAYAAN

**Penetapan Rencana Kerja Pemerintah Daerah (RKPD)
Kota Malang
Tahun 2023**

Kode	Urusan/ Bidang Urusan/ Program/ Kegiatan/ Sub Kegiatan	Indikator Program/ Kegiatan/ Sub Kegiatan	Target Akhir Periode RPJMD	Realisasi Capaian RKPD Tahun 2021	Prakiraan Capaian Target RKPD Tahun 2022	Capaian Kinerja dan Kerangka Pendanaan						Kelompok Sasaran	Prakiraan Maju Rencana Tahun 2024		Perangkat Daerah Penanggung Jawab
						Target 2023	Pagu Indikatif	Lokasi	Sumber Dana	Prioritas			Target	Pagu Indikatif	
										Nasional	Daerah				
1 01 01 2.06 03	Penyediaan Peralatan Rumah Tangga	Jenis peralatan rumah tangga yang tersedia				21 Jenis	15,375,000		PENDAPATAN ASLI DAERAH (PAD)	Meningkatkan Sumber Daya Manusia Yang Berkualitas Dan Berdaya Saing	Peningkatan Kualitas SDM yang terdidik, berkarakter, sehat, berdaya saing dan sejahtera	0	21 Jenis	15,682,500	DINAS PENDIDIKAN DAN KEBUDAYAAN
1 01 01 2.06 04	Penyediaan Bahan Logistik Kantor	Jenis bahan logistik kantor yang tersedia				10 bahan	205,000,000		PENDAPATAN ASLI DAERAH (PAD)	Meningkatkan Sumber Daya Manusia Yang Berkualitas Dan Berdaya Saing	Peningkatan Kualitas SDM yang terdidik, berkarakter, sehat, berdaya saing dan sejahtera	0	10 bahan	209,100,000	DINAS PENDIDIKAN DAN KEBUDAYAAN
1 01 01 2.06 05	Penyediaan Barang Cetak dan Penggandaan	Jenis barang cetak dan penggandaan yang tersedia				28 Jenis	239,652,175		PENDAPATAN ASLI DAERAH (PAD)	Meningkatkan Sumber Daya Manusia Yang Berkualitas Dan Berdaya Saing	Peningkatan Kualitas SDM yang terdidik, berkarakter, sehat, berdaya saing dan sejahtera	0	28 Jenis	244,445,219	DINAS PENDIDIKAN DAN KEBUDAYAAN
1 01 01 2.06 06	Penyediaan Bahan Bacaan dan Peraturan Perundang-undangan	Jenis bahan bacaan dan peraturan perundang-undangan yang tersedia				4 Jenis	32,159,375		PENDAPATAN ASLI DAERAH (PAD)	Meningkatkan Sumber Daya Manusia Yang Berkualitas Dan Berdaya Saing	Peningkatan Kualitas SDM yang terdidik, berkarakter, sehat, berdaya saing dan sejahtera	0	4 Jenis	32,802,563	DINAS PENDIDIKAN DAN KEBUDAYAAN
1 01 01 2.06 08	Fasilitasi Kunjungan Tamu	Jumlah Fasilitasi Kunjungan Tamu				1250 Tamu	154,154,875		PENDAPATAN ASLI DAERAH (PAD)	Meningkatkan Sumber Daya Manusia Yang Berkualitas Dan Berdaya Saing	Peningkatan Kualitas SDM yang terdidik, berkarakter, sehat, berdaya saing dan sejahtera	0	1250 Tamu	157,237,973	DINAS PENDIDIKAN DAN KEBUDAYAAN
1 01 01 2.06 09	Penyelenggaraan Rapat Koordinasi dan Konsultasi SKPD	Jumlah Penyelenggaraan Rapat Koordinasi dan Konsultasi SKPD				795 Perjalanan Dinas	3,070,913,871		PENDAPATAN ASLI DAERAH (PAD)	Meningkatkan Sumber Daya Manusia Yang Berkualitas Dan Berdaya Saing	Peningkatan Kualitas SDM yang terdidik, berkarakter, sehat, berdaya saing dan sejahtera	0	795 Perjalanan Dinas	5,561,979,392	DINAS PENDIDIKAN DAN KEBUDAYAAN
1 01 01 2.07	Pengadaan Barang Milik Daerah Penunjang Urusan Pemerintah Daerah	Jumlah pengadaan barang milik daerah penunjang urusan	dokumen		dokumen	2 dokumen	906,796,373						2 dokumen	1,789,178,300	
1 01 01 2.07 02	Pengadaan Kendaraan Dinas Operasional atau Lapangan	Jumlah Kendaraan Dinas Operasional yang diadakan				5 Unit	652,700,000		PENDAPATAN ASLI DAERAH (PAD)	Meningkatkan Sumber Daya Manusia Yang Berkualitas Dan Berdaya Saing	Peningkatan Kualitas SDM yang terdidik, berkarakter, sehat, berdaya saing dan sejahtera	0	5 Unit	1,530,000,000	DINAS PENDIDIKAN DAN KEBUDAYAAN

**Penetapan Rencana Kerja Pemerintah Daerah (RKPD)
Kota Malang
Tahun 2023**

Kode	Urusan/ Bidang Urusan/ Program/ Kegiatan/ Sub Kegiatan	Indikator Program/ Kegiatan/ Sub Kegiatan	Target Akhir Periode RPJMD	Realisasi Capaian RKPD Tahun 2021	Prakiraan Capaian Target RKPD Tahun 2022	Capaian Kinerja dan Kerangka Pendanaan						Kelompok Sasaran	Prakiraan Maju Rencana Tahun 2024		Perangkat Daerah Penanggung Jawab
						Target 2023	Pagu Indikatif	Lokasi	Sumber Dana	Prioritas			Target	Pagu Indikatif	
										Nasional	Daerah				
1 01 01 2.07 09	Pengadaan Gedung Kantor atau Bangunan Lainnya	Jumlah pengadaan Gedung Kantor				1 Gedung	107,625,000		PENDAPATAN ASLI DAERAH (PAD)	Meningkatkan Sumber Daya Manusia Yang Berkualitas Dan Berdaya Saing	Peningkatan Kualitas SDM yang terdidik, berkarakter, sehat, berdaya saing dan sejahtera	0	1 Gedung	109,777,500	DINAS PENDIDIKAN DAN KEBUDAYAAN
1 01 01 2.07 10	Pengadaan Sarana dan Prasarana Gedung Kantor atau Bangunan Lainnya	Jumlah sarana Prasarana Gedung Kantor yang diadakan				1 Kantor	146,471,373		PENDAPATAN ASLI DAERAH (PAD)	Meningkatkan Sumber Daya Manusia Yang Berkualitas Dan Berdaya Saing	Peningkatan Kualitas SDM yang terdidik, berkarakter, sehat, berdaya saing dan sejahtera	0	1 Kantor	149,400,800	DINAS PENDIDIKAN DAN KEBUDAYAAN
1 01 01 2.08	Penyediaan Jasa Penunjang Urusan Pemerintahan Daerah	Jumlah dokumen penyediaan jasa penunjang urusan pemerintah	dokumen		dokumen	7 dokumen	2,240,383,500						7 dokumen	2,285,191,170	
1 01 01 2.08 01	Penyediaan Jasa Surat Menyurat	Jumlah surat yang teradministrasi dengan baik				4000 Surat	128,002,000		PENDAPATAN ASLI DAERAH (PAD)	Meningkatkan Sumber Daya Manusia Yang Berkualitas Dan Berdaya Saing	Peningkatan Kualitas SDM yang terdidik, berkarakter, sehat, berdaya saing dan sejahtera	0	4000 Surat	130,562,040	DINAS PENDIDIKAN DAN KEBUDAYAAN
1 01 01 2.08 02	Penyediaan Jasa Komunikasi, Sumber Daya Air dan Listrik	Jumlah bulan pembayaran belanja telpon, air dan listrik				12 Bulan	640,625,000		PENDAPATAN ASLI DAERAH (PAD)	Meningkatkan Sumber Daya Manusia Yang Berkualitas Dan Berdaya Saing	Peningkatan Kualitas SDM yang terdidik, berkarakter, sehat, berdaya saing dan sejahtera	0	12 Bulan	653,437,500	DINAS PENDIDIKAN DAN KEBUDAYAAN
1 01 01 2.08 04	Penyediaan Jasa Pelayanan Umum Kantor	Jumlah pelayanan umum yang terlayani				8 Jenis	1,471,756,500		PENDAPATAN ASLI DAERAH (PAD)	Meningkatkan Sumber Daya Manusia Yang Berkualitas Dan Berdaya Saing	Peningkatan Kualitas SDM yang terdidik, berkarakter, sehat, berdaya saing dan sejahtera	0	8 Jenis	1,501,191,630	DINAS PENDIDIKAN DAN KEBUDAYAAN
1 01 01 2.09	Pemeliharaan Barang Milik Daerah Penunjang Urusan Pemerintahan Daerah	Jumlah dokumen pemeliharaan barang milik daerah	dokumen		dokumen	5 dokumen	1,876,209,350						5 dokumen	1,913,733,384	
1 01 01 2.09 01	Penyediaan Jasa Pemeliharaan, Biaya Pemeliharaan, dan Pajak Kendaraan Perorangan Dinas atau Kendaraan Dinas Jabatan	Jumlah Jasa Pemeliharaan Kendaraan Dinas Jabatan				2 Unit	119,925,000		PENDAPATAN ASLI DAERAH (PAD)	Meningkatkan Sumber Daya Manusia Yang Berkualitas Dan Berdaya Saing	Peningkatan Kualitas SDM yang terdidik, berkarakter, sehat, berdaya saing dan sejahtera	0	2 Unit	122,323,500	DINAS PENDIDIKAN DAN KEBUDAYAAN
1 01 01 2.09 02	Penyediaan Jasa Pemeliharaan, Biaya Pemeliharaan, Pajak dan Perizinan Kendaraan Dinas Operasional atau Lapangan	Jumlah kegiatan Pendidikan dan Pelatihan Pegawai Berdasarkan Tugas dan Fungsi				136 Unit	1,486,250,000		PENDAPATAN ASLI DAERAH (PAD)	Meningkatkan Sumber Daya Manusia Yang Berkualitas Dan Berdaya Saing	Peningkatan Kualitas SDM yang terdidik, berkarakter, sehat, berdaya saing dan sejahtera	0	136 Unit	1,515,975,000	DINAS PENDIDIKAN DAN KEBUDAYAAN

**Penetapan Rencana Kerja Pemerintah Daerah (RKPD)
Kota Malang
Tahun 2023**

Kode	Urusan/ Bidang Urusan/ Program/ Kegiatan/ Sub Kegiatan	Indikator Program/ Kegiatan/ Sub Kegiatan	Target Akhir Periode RPJMD	Realisasi Capaian RKPD Tahun 2021	Prakiraan Capaian Target RKPD Tahun 2022	Capaian Kinerja dan Kerangka Pendanaan						Kelompok Sasaran	Prakiraan Maju Rencana Tahun 2024		Perangkat Daerah Penanggung Jawab
						Target 2023	Pagu Indikatif	Lokasi	Sumber Dana	Prioritas			Target	Pagu Indikatif	
										Nasional	Daerah				
1 01 01 2.09 09	Pemeliharaan/Rehabilitasi Gedung Kantor dan Bangunan Lainnya	Jumlah Gedung Kantor dan Lainnya yang di Rehabilitasi				1 Gedung	102,776,900		PENDAPATAN ASLI DAERAH (PAD)	Meningkatkan Sumber Daya Manusia Yang Berkualitas Dan Berdaya Saing	Peningkatan Kualitas SDM yang terdidik, berkarakter, sehat, berdaya saing dan sejahtera	0	1 Gedung	104,832,285	DINAS PENDIDIKAN DAN KEBUDAYAAN
1 01 01 2.09 10	Pemeliharaan/Rehabilitasi Sarana dan Prasarana Gedung Kantor atau Bangunan Lainnya	Jumlah Gedung Kantor yang terpelihara				1 Gedung	167,257,450		PENDAPATAN ASLI DAERAH (PAD)	Meningkatkan Sumber Daya Manusia Yang Berkualitas Dan Berdaya Saing	Peningkatan Kualitas SDM yang terdidik, berkarakter, sehat, berdaya saing dan sejahtera	0	1 Gedung	170,602,599	DINAS PENDIDIKAN DAN KEBUDAYAAN
1 01 02	PROGRAM PENGELOLAAN PENDIDIKAN	APK PAUD APK Sekolah Dasar APK Sekolah Menengah Pertama APM PAUD APM Sekolah Dasar APM Sekolah Menengah Pertama Capaian Peningkatan Rata Rata Karakter siswa PAUD PNF Capaian Peningkatan Rata Rata Karakter siswa SD Capaian Peningkatan Rata Rata Karakter siswa SMP	% % % % % % % % % %	% % % % % % % % % %	99.5 % 91.88 % 110.71 % 107.45 % 82.90 % 109.35 % 87.67 % 20 % 20 % 20 %		82,140,574,965						99.5 % 91.88 % 110.71 % 107.45 % 82.90 % 109.35 % 87.67 % 20 % 20 % 20 %	101,167,944,494	
1 01 02 2.01	Pengelolaan Pendidikan Sekolah Dasar	Tingkat partisipasi warga negara usia 7-12 tahun yang berpartisipasi dalam pendidikan dasar	%	%	99.5 %		35,330,167,375						99.5 %	22,929,816,087	
1 01 02 2.01 02	Penambahan Ruang Kelas Baru	Jumlah Lembaga/Satuan Pendidikan yang Memperoleh Bantuan Sarana Prasarana				6 Sekolah	886,360,000		PENDAPATAN ASLI DAERAH (PAD)	Meningkatkan Sumber Daya Manusia Yang Berkualitas Dan Berdaya Saing	Peningkatan Kualitas SDM yang terdidik, berkarakter, sehat, berdaya saing dan sejahtera	0	6 Sekolah	716,460,240	DINAS PENDIDIKAN DAN KEBUDAYAAN
1 01 02 2.01 08	Rehabilitasi Sedang/Berat Ruang Kelas	Jumlah Sekolah yang mendapatkan Rehabilitasi Sedang/Berat				3 Sekolah	2,944,923,000		PENDAPATAN ASLI DAERAH (PAD)	Meningkatkan Sumber Daya Manusia Yang Berkualitas Dan Berdaya Saing	Peningkatan Kualitas SDM yang terdidik, berkarakter, sehat, berdaya saing dan sejahtera	0	3 Sekolah	716,460,240	DINAS PENDIDIKAN DAN KEBUDAYAAN

**Penetapan Rencana Kerja Pemerintah Daerah (RKPD)
Kota Malang
Tahun 2023**

Kode	Urusan/ Bidang Urusan/ Program/ Kegiatan/ Sub Kegiatan	Indikator Program/ Kegiatan/ Sub Kegiatan	Target Akhir Periode RPJMD	Realisasi Capaian RKPD Tahun 2021	Prakiraan Capaian Target RKPD Tahun 2022	Capaian Kinerja dan Kerangka Pendanaan						Kelompok Sasaran	Prakiraan Maju Rencana Tahun 2024		Perangkat Daerah Penanggung Jawab
						Target 2023	Pagu Indikatif	Lokasi	Sumber Dana	Prioritas			Target	Pagu Indikatif	
										Nasional	Daerah				
1.01.02.2.01.12	Rehabilitasi Sedang/Berat Sarana, Prasarana dan Utilitas Sekolah	Jumlah unit bangunan Pendidikan Sekolah Dasar yang dibangun/ direhabilitasi				1 Sekolah	2,384,892,000		PENDAPATAN ASLI DAERAH (PAD) DAK Fisik-Bidang Pendidikan-Reguler-SD	Meningkatkan Sumber Daya Manusia Yang Berkualitas Dan Berdaya Saing	Peningkatan Kualitas SDM yang terdidik, berkarakter, sehat, berdaya saing dan sejahtera	0	1 Sekolah	768,735,240	DINAS PENDIDIKAN DAN KEBUDAYAAN
1.01.02.2.01.14	Pengadaan Mebel Sekolah	Jumlah Lembaga/Satuan Pendidikan yang Memperoleh Bantuan Sarana Prasarana				826 siswa	0		PENDAPATAN ASLI DAERAH (PAD)	Meningkatkan Sumber Daya Manusia Yang Berkualitas Dan Berdaya Saing	Peningkatan Kualitas SDM yang terdidik, berkarakter, sehat, berdaya saing dan sejahtera	0	826 siswa	104,550,000	DINAS PENDIDIKAN DAN KEBUDAYAAN
1.01.02.2.01.16	Pengadaan Perlengkapan Sekolah	Jumlah Pengadaan Perengkapan Sekolah				5 Sekolah	0		PENDAPATAN ASLI DAERAH (PAD)	Meningkatkan Sumber Daya Manusia Yang Berkualitas Dan Berdaya Saing	Peningkatan Kualitas SDM yang terdidik, berkarakter, sehat, berdaya saing dan sejahtera	0	5 Sekolah	104,550,000	DINAS PENDIDIKAN DAN KEBUDAYAAN
1.01.02.2.01.17	Pengadaan Perlengkapan Siswa	Jumlah siswa prasejahtera Pendidikan Dasar yang mendapatkan bantuan sarana sekolah				87 Yayasan	200,000,000		PENDAPATAN ASLI DAERAH (PAD) Dana Transfer Khusus - Dana Alokasi Khusus Non Fisik	Meningkatkan Sumber Daya Manusia Yang Berkualitas Dan Berdaya Saing	Peningkatan Kualitas SDM yang terdidik, berkarakter, sehat, berdaya saing dan sejahtera	0	87 Yayasan	104,550,000	DINAS PENDIDIKAN DAN KEBUDAYAAN
1.01.02.2.01.19	Pemeliharaan Rutin Sarana, Prasarana dan Utilitas Sekolah	Jumlah Sarana dan Prasarana yang dipelihara				318 Sekolah	199,705,000		PENDAPATAN ASLI DAERAH (PAD)	Meningkatkan Sumber Daya Manusia Yang Berkualitas Dan Berdaya Saing	Peningkatan Kualitas SDM yang terdidik, berkarakter, sehat, berdaya saing dan sejahtera	0	318 Sekolah	193,710,240	DINAS PENDIDIKAN DAN KEBUDAYAAN
1.01.02.2.01.21	Penyediaan Biaya Personil Peserta Didik Sekolah Dasar	Jumlah Yayasan yang Mendapatkan BOSDA				1 Dokumen	19,242,000,000		PENDAPATAN ASLI DAERAH (PAD)	Meningkatkan Sumber Daya Manusia Yang Berkualitas Dan Berdaya Saing	Peningkatan Kualitas SDM yang terdidik, berkarakter, sehat, berdaya saing dan sejahtera	0	1 Dokumen	0	DINAS PENDIDIKAN DAN KEBUDAYAAN
1.01.02.2.01.23	Penyelenggaraan Proses Belajar dan Ujian bagi Peserta Didik	Jumlah dokumen pemetaan, Jumlah lembaga yang memperoleh pembinaan, Jumlah Pengembangan Inovasi Mutu Pendidikan				420 Peserta	200,000,000		PENDAPATAN ASLI DAERAH (PAD)	Meningkatkan Sumber Daya Manusia Yang Berkualitas Dan Berdaya Saing	Peningkatan Kualitas SDM yang terdidik, berkarakter, sehat, berdaya saing dan sejahtera	0	420 Peserta	125,460,000	DINAS PENDIDIKAN DAN KEBUDAYAAN
1.01.02.2.01.25	Pembinaan Minat, Bakat dan Kreativitas Siswa	Jumlah dokumen bahan perumusan yang dihasilkan, Jumlah prestasi tingkat provinsi dan nasional				5 Komunitas	200,000,000		PENDAPATAN ASLI DAERAH (PAD)	Meningkatkan Sumber Daya Manusia Yang Berkualitas Dan Berdaya Saing	Peningkatan Kualitas SDM yang terdidik, berkarakter, sehat, berdaya saing dan sejahtera	0	5 Komunitas	209,100,000	DINAS PENDIDIKAN DAN KEBUDAYAAN

**Penetapan Rencana Kerja Pemerintah Daerah (RKPD)
Kota Malang
Tahun 2023**

Kode	Urusan/ Bidang Urusan/ Program/ Kegiatan/ Sub Kegiatan	Indikator Program/ Kegiatan/ Sub Kegiatan	Target Akhir Periode RPJMD	Realisasi Capaian RKPD Tahun 2021	Prakiraan Capaian Target RKPD Tahun 2022	Capaian Kinerja dan Kerangka Pendanaan						Kelompok Sasaran	Prakiraan Maju Rencana Tahun 2024		Perangkat Daerah Penanggung Jawab
						Target 2023	Pagu Indikatif	Lokasi	Sumber Dana	Prioritas			Target	Pagu Indikatif	
										Nasional	Daerah				
1 01 02 2.01 27	Pengembangan Karir Pendidik dan Tenaga Kependidikan pada Satuan Pendidikan Sekolah Dasar						3,058,584,000		PENDAPATAN ASLI DAERAH (PAD)	Meningkatkan Sumber Daya Manusia Yang Berkualitas Dan Berdaya Saing	Peningkatan Kualitas SDM yang terdidik, berkarakter, sehat, berdaya saing dan sejahtera	0	3,756,098,847	DINAS PENDIDIKAN DAN KEBUDAYAAN	
1 01 02 2.01 28	Pembinaan Kelembagaan dan Manajemen Sekolah	Jumlah Sekolah yang mendapatkan pembinaan				195 Sekolah	6,013,703,375			Meningkatkan Sumber Daya Manusia Yang Berkualitas Dan Berdaya Saing	Peningkatan Kualitas SDM yang terdidik, berkarakter, sehat, berdaya saing dan sejahtera	0	195 Sekolah	104,550,000	DINAS PENDIDIKAN DAN KEBUDAYAAN
1 01 02 2.01 29	Pengelolaan Dana BOS Sekolah Dasar	Jumlah Satuan Yayasan Pendidikan yang Memperoleh Bantuan				686 Lembaga	0		DAK Non Fisik - BOS Reguler	Meningkatkan Sumber Daya Manusia Yang Berkualitas Dan Berdaya Saing	Peningkatan Kualitas SDM yang terdidik, berkarakter, sehat, berdaya saing dan sejahtera	0	686 Lembaga	15,983,771,280	DINAS PENDIDIKAN DAN KEBUDAYAAN
1 01 02 2.01 30	Peningkatan Kapasitas Pengelolaan Dana BOS Sekolah Dasar	Jumlah sekolah yang mendapatkan peningkatan Kapasitas pengelolaan Dana BOS Sekolah Dasar				4 RKB	0		PENDAPATAN ASLI DAERAH (PAD)	Meningkatkan Sumber Daya Manusia Yang Berkualitas Dan Berdaya Saing	Peningkatan Kualitas SDM yang terdidik, berkarakter, sehat, berdaya saing dan sejahtera	0	4 RKB	41,820,000	DINAS PENDIDIKAN DAN KEBUDAYAAN
1 01 02 2.02	Pengelolaan Pendidikan Sekolah Menengah Pertama	Tingkat partisipasi warga negara usia 13-15 tahun yang berpartisipasi dalam pendidikan dasar	%		%	97.3 %	18,775,918,390						97.3 %	36,826,534,163	
1 01 02 2.02 02	Penambahan Ruang Kelas Baru	Jumlah Lembaga/Satuan Pendidikan yang Memperoleh Bantuan Sarana Prasarana				6 Sekolah	227,080,000		PENDAPATAN ASLI DAERAH (PAD)	Meningkatkan Sumber Daya Manusia Yang Berkualitas Dan Berdaya Saing	Peningkatan Kualitas SDM yang terdidik, berkarakter, sehat, berdaya saing dan sejahtera	0	6 Sekolah	753,411,380	DINAS PENDIDIKAN DAN KEBUDAYAAN
1 01 02 2.02 13	Rehabilitasi Sedang/Berat Gedung Sekolah	Jumlah Pengadaan Perengkapan Sekolah				30 Sekolah	392,470,000		PENDAPATAN ASLI DAERAH (PAD)	Meningkatkan Sumber Daya Manusia Yang Berkualitas Dan Berdaya Saing	Peningkatan Kualitas SDM yang terdidik, berkarakter, sehat, berdaya saing dan sejahtera	0	30 Sekolah	679,575,000	DINAS PENDIDIKAN DAN KEBUDAYAAN
1 01 02 2.02 24	Rehabilitasi Sedang/Berat Sarana, Prasarana dan Utilitas Sekolah						392,470,000		PENDAPATAN ASLI DAERAH (PAD) DAK Fisik-Bidang Pendidikan-Reguler-SMP	Meningkatkan Sumber Daya Manusia Yang Berkualitas Dan Berdaya Saing	Peningkatan Kualitas SDM yang terdidik, berkarakter, sehat, berdaya saing dan sejahtera	0		679,575,000	DINAS PENDIDIKAN DAN KEBUDAYAAN

**Penetapan Rencana Kerja Pemerintah Daerah (RKPD)
Kota Malang
Tahun 2023**

Kode	Urusan/ Bidang Urusan/ Program/ Kegiatan/ Sub Kegiatan	Indikator Program/ Kegiatan/ Sub Kegiatan	Target Akhir Periode RPJMD	Realisasi Capaian RKPD Tahun 2021	Prakiraan Capaian Target RKPD Tahun 2022	Capaian Kinerja dan Kerangka Pendanaan						Kelompok Sasaran	Prakiraan Maju Rencana Tahun 2024		Perangkat Daerah Penanggung Jawab
						Target 2023	Pagu Indikatif	Lokasi	Sumber Dana	Prioritas			Target	Pagu Indikatif	
										Nasional	Daerah				
1 01 02 2.02 25	Pengadaan Mebel Sekolah	Jumlah Sarana dan Prasarana yang dipelihara				354 siswa	330,266,390		PENDAPATAN ASLI DAERAH (PAD)	Meningkatkan Sumber Daya Manusia Yang Berkualitas Dan Berdaya Saing	Peningkatan Kualitas SDM yang terdidik, berkarakter, sehat, berdaya saing dan sejahtera	0	354 siswa	104,550,000	DINAS PENDIDIKAN DAN KEBUDAYAAN
1 01 02 2.02 27	Pengadaan Perlengkapan Sekolah	Jumlah Yayasan yang Mendapatkan BOSDA				1 Sekolah	0		PENDAPATAN ASLI DAERAH (PAD)	Meningkatkan Sumber Daya Manusia Yang Berkualitas Dan Berdaya Saing	Peningkatan Kualitas SDM yang terdidik, berkarakter, sehat, berdaya saing dan sejahtera	0	1 Sekolah	141,435,240	DINAS PENDIDIKAN DAN KEBUDAYAAN
1 01 02 2.02 28	Pengadaan Perlengkapan Siswa						200,000,000		PENDAPATAN ASLI DAERAH (PAD)	Meningkatkan Sumber Daya Manusia Yang Berkualitas Dan Berdaya Saing	Peningkatan Kualitas SDM yang terdidik, berkarakter, sehat, berdaya saing dan sejahtera	0		141,435,240	DINAS PENDIDIKAN DAN KEBUDAYAAN
1 01 02 2.02 30	Pemeliharaan Rutin Sarana, Prasarana dan Utilitas Sekolah	Jumlah dokumen bahan perumusan yang dihasilkan, Jumlah prestasi tingkat provinsi dan nasional				107 Sekolah	0		PENDAPATAN ASLI DAERAH (PAD)	Meningkatkan Sumber Daya Manusia Yang Berkualitas Dan Berdaya Saing	Peningkatan Kualitas SDM yang terdidik, berkarakter, sehat, berdaya saing dan sejahtera	0	107 Sekolah	104,550,000	DINAS PENDIDIKAN DAN KEBUDAYAAN
1 01 02 2.02 32	Penyediaan Biaya Personil Peserta Didik Sekolah Menengah Pertama						14,547,500,000			Meningkatkan Sumber Daya Manusia Yang Berkualitas Dan Berdaya Saing	Peningkatan Kualitas SDM yang terdidik, berkarakter, sehat, berdaya saing dan sejahtera	0		15,706,232,850	DINAS PENDIDIKAN DAN KEBUDAYAAN
1 01 02 2.02 36	Penyelenggaraan Proses Belajar dan Ujian bagi Peserta Didik	Jumlah Penyelenggara Proses Belajar dan Ujian Peserta Didik				120 Peserta	200,000,000		PENDAPATAN ASLI DAERAH (PAD)	Meningkatkan Sumber Daya Manusia Yang Berkualitas Dan Berdaya Saing	Peningkatan Kualitas SDM yang terdidik, berkarakter, sehat, berdaya saing dan sejahtera	0	120 Peserta	313,650,000	DINAS PENDIDIKAN DAN KEBUDAYAAN
1 01 02 2.02 38	Pembinaan Minat, Bakat dan Kreativitas Siswa	Jumlah dokumen bahan perumusan yang dihasilkan, Jumlah prestasi tingkat provinsi dan nasional				15 Komunitas	250,000,000		PENDAPATAN ASLI DAERAH (PAD)	Meningkatkan Sumber Daya Manusia Yang Berkualitas Dan Berdaya Saing	Peningkatan Kualitas SDM yang terdidik, berkarakter, sehat, berdaya saing dan sejahtera	0	15 Komunitas	209,100,000	DINAS PENDIDIKAN DAN KEBUDAYAAN
1 01 02 2.02 40	Pengembangan Karir Pendidik dan Tenaga Kependidikan pada Satuan Pendidikan Sekolah Menengah Pertama						2,236,132,000		PENDAPATAN ASLI DAERAH (PAD)	Meningkatkan Sumber Daya Manusia Yang Berkualitas Dan Berdaya Saing	Peningkatan Kualitas SDM yang terdidik, berkarakter, sehat, berdaya saing dan sejahtera	0		4,010,000,613	DINAS PENDIDIKAN DAN KEBUDAYAAN

**Penetapan Rencana Kerja Pemerintah Daerah (RKPD)
Kota Malang
Tahun 2023**

Kode	Urusan/ Bidang Urusan/ Program/ Kegiatan/ Sub Kegiatan	Indikator Program/ Kegiatan/ Sub Kegiatan	Target Akhir Periode RPJMD	Realisasi Capaian RKPD Tahun 2021	Prakiraan Capaian Target RKPD Tahun 2022	Capaian Kinerja dan Kerangka Pendanaan						Kelompok Sasaran	Prakiraan Maju Rencana Tahun 2024		Perangkat Daerah Penanggung Jawab
						Target 2023	Pagu Indikatif	Lokasi	Sumber Dana	Prioritas			Target	Pagu Indikatif	
										Nasional	Daerah				
1 01 02 2.02 41	Pembinaan Kelembagaan dan Manajemen Sekolah	Jumlah Sekolah Menengah Pertama yang mendapatkan pembinaan kelembagaan dan manajemen sekolah				45 Sekolah		0	PENDAPATAN ASLI DAERAH (PAD)	Meningkatkan Sumber Daya Manusia Yang Berkualitas Dan Berdaya Saing	Peningkatan Kualitas SDM yang terdidik, berkarakter, sehat, berdaya saing dan sejahtera	0	45 Sekolah	141,435,240	DINAS PENDIDIKAN DAN KEBUDAYAAN
1 01 02 2.02 42	Pengelolaan Dana BOS Sekolah Menengah Pertama	Jumlah Satuan Yayasan Pendidikan yang Memperoleh Bantuan				107 Lembaga		0	DAK Non Fisik - BOS Reguler	Meningkatkan Sumber Daya Manusia Yang Berkualitas Dan Berdaya Saing	Peningkatan Kualitas SDM yang terdidik, berkarakter, sehat, berdaya saing dan sejahtera	0	107 Lembaga	13,799,763,600	DINAS PENDIDIKAN DAN KEBUDAYAAN
1 01 02 2.02 43	Peningkatan Kapasitas Pengelolaan Dana BOS Sekolah Menengah Pertama	Jumlah dokumen pemetaan, Jumlah lembaga yang memperoleh pembinaan, Jumlah Pengembangan Inovasi Mutu Pendidikan				1 Lokasi		0	PENDAPATAN ASLI DAERAH (PAD)	Meningkatkan Sumber Daya Manusia Yang Berkualitas Dan Berdaya Saing	Peningkatan Kualitas SDM yang terdidik, berkarakter, sehat, berdaya saing dan sejahtera	0	1 Lokasi	41,820,000	DINAS PENDIDIKAN DAN KEBUDAYAAN
1 01 02 2.03	Pengelolaan Pendidikan Anak Usia Dini (PAUD)	Tingkat partisipasi warga negara usia 5-6 tahun yang berpartisipasi dalam pendidikan dasar	%		%	93.5 %	24,108,289,200						93.5 %	37,100,684,094	
1 01 02 2.03 02	Pembangunan Sarana, Prasarana dan Utilitas PAUD	Jumlah Sarana, Prasarana dan Utilitas PAUD				3 Lembaga		0	PENDAPATAN ASLI DAERAH (PAD)	Meningkatkan Sumber Daya Manusia Yang Berkualitas Dan Berdaya Saing	Peningkatan Kualitas SDM yang terdidik, berkarakter, sehat, berdaya saing dan sejahtera Peningkatan Kualitas SDM yang terdidik, berkarakter, sehat, berdaya saing dan sejahtera	0	3 Lembaga	70,468,791	DINAS PENDIDIKAN DAN KEBUDAYAAN
1 01 02 2.03 03	Rehabilitasi Sedang/Berat Gedung/Ruang Kelas/Ruang Guru PAUD	Jumlah sekolah yang mendapatkan peningkatan Kapasitas pengelolaan Dana BOS Sekolah Dasar				686 Lembaga	250,000,000		PENDAPATAN ASLI DAERAH (PAD)	Meningkatkan Sumber Daya Manusia Yang Berkualitas Dan Berdaya Saing	Peningkatan Kualitas SDM yang terdidik, berkarakter, sehat, berdaya saing dan sejahtera	0	686 Lembaga	502,153,650	DINAS PENDIDIKAN DAN KEBUDAYAAN
1 01 02 2.03 04	Rehabilitasi Sedang/Berat Pembangunan Sarana, Prasarana dan Utilitas PAUD	Jumlah lembaga PAUD dan PNF yang memperoleh bantuan rehab sesuai SPM menuju SNP				4 Lembaga	600,000,000		PENDAPATAN ASLI DAERAH (PAD)	Meningkatkan Sumber Daya Manusia Yang Berkualitas Dan Berdaya Saing	Peningkatan Kualitas SDM yang terdidik, berkarakter, sehat, berdaya saing dan sejahtera	0	4 Lembaga	261,375,000	DINAS PENDIDIKAN DAN KEBUDAYAAN

**Penetapan Rencana Kerja Pemerintah Daerah (RKPD)
Kota Malang
Tahun 2023**

Kode	Urusan/ Bidang Urusan/ Program/ Kegiatan/ Sub Kegiatan	Indikator Program/ Kegiatan/ Sub Kegiatan	Target Akhir Periode RPJMD	Realisasi Capaian RKPD Tahun 2021	Prakiraan Capaian Target RKPD Tahun 2022	Capaian Kinerja dan Kerangka Pendanaan						Kelompok Sasaran	Prakiraan Maju Rencana Tahun 2024		Perangkat Daerah Penanggung Jawab	
						Target 2023	Pagu Indikatif	Lokasi	Sumber Dana	Prioritas			Target	Pagu Indikatif		
										Nasional	Daerah					
1 01 02 2.03 05	Pemeliharaan Rutin Gedung/Ruang Kelas/Ruang Guru PAUD						100,000,000			PENDAPATAN ASLI DAERAH (PAD)	Meningkatkan Sumber Daya Manusia Yang Berkualitas Dan Berdaya Saing	Peningkatan Kualitas SDM yang terdidik, berkarakter, sehat, berdaya saing dan sejahtera	0	313,650,000	DINAS PENDIDIKAN DAN KEBUDAYAAN	
1 01 02 2.03 06	Pemeliharaan Rutin Sarana, Prasarana dan Utilitas PAUD	Pengadaan Sarana Prasarana PAUD dan PNF sesuai SPM menuju SNP				50 Lembaga	100,000,000			PENDAPATAN ASLI DAERAH (PAD)	Meningkatkan Sumber Daya Manusia Yang Berkualitas Dan Berdaya Saing	Peningkatan Kualitas SDM yang terdidik, berkarakter, sehat, berdaya saing dan sejahtera	0	50 Lembaga	135,084,873	DINAS PENDIDIKAN DAN KEBUDAYAAN
1 01 02 2.03 11	Penyediaan Biaya Personil Peserta Didik PAUD	Jumlah Siswa yang mendapatka pelayanan Pendidikan PAUD				175 Lembaga		0		PENDAPATAN ASLI DAERAH (PAD)	Meningkatkan Sumber Daya Manusia Yang Berkualitas Dan Berdaya Saing	Peningkatan Kualitas SDM yang terdidik, berkarakter, sehat, berdaya saing dan sejahtera	0	175 Lembaga	156,825,000	DINAS PENDIDIKAN DAN KEBUDAYAAN
1 01 02 2.03 12	Pengadaan Alat Praktik dan Peraga Siswa PAUD	Jumlah Lembaga yang menerima Pengadaan Alat Prasktik dan Peraga Siswa PAUD				5 Komunitas	185,000,000			PENDAPATAN ASLI DAERAH (PAD)	Meningkatkan Sumber Daya Manusia Yang Berkualitas Dan Berdaya Saing	Peningkatan Kualitas SDM yang terdidik, berkarakter, sehat, berdaya saing dan sejahtera	0	5 Komunitas	522,750,000	DINAS PENDIDIKAN DAN KEBUDAYAAN
1 01 02 2.03 13	Penyelenggaraan Proses Belajar PAUD	Jumlah yang menyelenggarakan Proses Belajar PAUD				35 Peserta	336,691,200			PENDAPATAN ASLI DAERAH (PAD)	Meningkatkan Sumber Daya Manusia Yang Berkualitas Dan Berdaya Saing	Peningkatan Kualitas SDM yang terdidik, berkarakter, sehat, berdaya saing dan sejahtera	0	35 Peserta	141,435,240	DINAS PENDIDIKAN DAN KEBUDAYAAN
1 01 02 2.03 16	Pengembangan Karir Pendidik dan Tenaga Kependidikan pada Satuan Pendidikan PAUD	Jumlah komunitas PKG yang memperoleh fasilitasi Pengembangan Karir Pendidik dan Tenaga Kependidikan				500 Lembaga	7,276,398,000			PENDAPATAN ASLI DAERAH (PAD)	Meningkatkan Sumber Daya Manusia Yang Berkualitas Dan Berdaya Saing	Peningkatan Kualitas SDM yang terdidik, berkarakter, sehat, berdaya saing dan sejahtera	0	500 Lembaga	16,911,673,440	DINAS PENDIDIKAN DAN KEBUDAYAAN
1 01 02 2.03 17	Pembinaan Kelembagaan dan Manajemen PAUD	Jumlah dokumen pemetaan, Jumlah lembaga yang memperoleh pembinaan				13 Lembaga	145,000,000			PENDAPATAN ASLI DAERAH (PAD)	Meningkatkan Sumber Daya Manusia Yang Berkualitas Dan Berdaya Saing	Peningkatan Kualitas SDM yang terdidik, berkarakter, sehat, berdaya saing dan sejahtera	0	13 Lembaga	52,275,000	DINAS PENDIDIKAN DAN KEBUDAYAAN
1 01 02 2.03 18	Pengelolaan Dana BOP PAUD	Jumlah Lembaga PAUD yang mendapatkan BOP PAUD				161 Lembaga	15,115,200,000				Meningkatkan Sumber Daya Manusia Yang Berkualitas Dan Berdaya Saing	Peningkatan Kualitas SDM yang terdidik, berkarakter, sehat, berdaya saing dan sejahtera	0	161 Lembaga	18,032,993,100	DINAS PENDIDIKAN DAN KEBUDAYAAN

**Penetapan Rencana Kerja Pemerintah Daerah (RKPD)
Kota Malang
Tahun 2023**

Kode	Urusan/ Bidang Urusan/ Program/ Kegiatan/ Sub Kegiatan	Indikator Program/ Kegiatan/ Sub Kegiatan	Target Akhir Periode RPJMD	Realisasi Capaian RKPD Tahun 2021	Prakiraan Capaian Target RKPD Tahun 2022	Capaian Kinerja dan Kerangka Pendanaan						Kelompok Sasaran	Prakiraan Maju Rencana Tahun 2024		Perangkat Daerah Penanggung Jawab
						Target 2023	Pagu Indikatif	Lokasi	Sumber Dana	Prioritas			Target	Pagu Indikatif	
										Nasional	Daerah				
1 01 02 2.04	Pengelolaan Pendidikan Nonformal/Kesetaraan	Tingkat partisipasi warga negara usia 7-18 tahun yang berpartisipasi dalam pendidikan dasar	%		%	97.65 %	3,926,200,000						97.65 %	4,310,910,150	
1 01 02 2.04 09	Pengadaan Perlengkapan Pendidikan Nonformal / Kesetaraan	Jumlah Perlengkapan Pendidikan Nonformal/Kesetaraan yang diadakan				15 Lembaga	100,000,000		PENDAPATAN ASLI DAERAH (PAD)	Meningkatkan Sumber Daya Manusia Yang Berkualitas Dan Berdaya Saing	Peningkatan Kualitas SDM yang terdidik, berkarakter, sehat, berdaya saing dan sejahtera	0	15 Lembaga	104,550,000	DINAS PENDIDIKAN DAN KEBUDAYAAN
1 01 02 2.04 12	Penyelenggaraan Proses Belajar Nonformal/Kesetaraan	Jumlah lembaga PAUD PNF yang memperoleh fasilitasi				80 Lembaga	0		PENDAPATAN ASLI DAERAH (PAD)	Meningkatkan Sumber Daya Manusia Yang Berkualitas Dan Berdaya Saing	Peningkatan Kualitas SDM yang terdidik, berkarakter, sehat, berdaya saing dan sejahtera	0	80 Lembaga	104,550,000	DINAS PENDIDIKAN DAN KEBUDAYAAN
1 01 02 2.04 16	Pembinaan Kelembagaan dan Manajemen Sekolah Nonformal/Kesetaraan						120,000,000		PENDAPATAN ASLI DAERAH (PAD)	Meningkatkan Sumber Daya Manusia Yang Berkualitas Dan Berdaya Saing	Peningkatan Kualitas SDM yang terdidik, berkarakter, sehat, berdaya saing dan sejahtera	0		83,535,450	DINAS PENDIDIKAN DAN KEBUDAYAAN
1 01 02 2.04 17	Pengelolaan Dana BOP Sekolah Nonformal/Kesetaraan						3,706,200,000		PENDAPATAN ASLI DAERAH (PAD)	Meningkatkan Sumber Daya Manusia Yang Berkualitas Dan Berdaya Saing	Peningkatan Kualitas SDM yang terdidik, berkarakter, sehat, berdaya saing dan sejahtera	0		4,018,274,700	DINAS PENDIDIKAN DAN KEBUDAYAAN
1 01 03	PROGRAM PENGEMBANGAN KURIKULUM	Presentase siswa dengan nilai kompetensi literasi yang memenuhi kompetensi minimum	%		%	47.24 %	50,000,000						47.24 %	130,687,500	
1 01 03 2.01	Penetapan Kurikulum Muatan Lokal Pendidikan Dasar	rata rata capaian nilai kompetensi literasi memenuhi kompetensi minimum	%		%	53.25 %	50,000,000						53.25 %	104,550,000	
1 01 03 2.01 04	Pelatihan Penyusunan Kurikulum Muatan Lokal Pendidikan Dasar	Jumlah lembaga yang memperoleh pembinaan				375 Lembaga	50,000,000		PENDAPATAN ASLI DAERAH (PAD)	Meningkatkan Sumber Daya Manusia Yang Berkualitas Dan Berdaya Saing	Peningkatan Kualitas SDM yang terdidik, berkarakter, sehat, berdaya saing dan sejahtera	0	375 Lembaga	104,550,000	DINAS PENDIDIKAN DAN KEBUDAYAAN
1 01 03 2.02	Penetapan Kurikulum Muatan Lokal Pendidikan Anak Usia Dini dan Pendidikan Nonformal						0							26,137,500	

**Penetapan Rencana Kerja Pemerintah Daerah (RKPD)
Kota Malang
Tahun 2023**

Kode	Urusan/ Bidang Urusan/ Program/ Kegiatan/ Sub Kegiatan	Indikator Program/ Kegiatan/ Sub Kegiatan	Target Akhir Periode RPJMD	Realisasi Capaian RKPD Tahun 2021	Prakiraan Capaian Target RKPD Tahun 2022	Capaian Kinerja dan Kerangka Pendanaan						Kelompok Sasaran	Prakiraan Maju Rencana Tahun 2024		Perangkat Daerah Penanggung Jawab
						Target 2023	Pagu Indikatif	Lokasi	Sumber Dana	Prioritas			Target	Pagu Indikatif	
										Nasional	Daerah				
1 01 03 2.02 01	Penyusunan Kompetensi Dasar Muatan Lokal Pendidikan Anak Usia Dini dan Pendidikan Nonformal	Jumlah lembaga yang memperoleh pembinaan				60 Lembaga	0		PENDAPATAN ASLI DAERAH (PAD)		Peningkatan Kualitas SDM yang terdidik, berkarakter, sehat, berdaya saing dan sejahtera		60 Lembaga	26,137,500	DINAS PENDIDIKAN DAN KEBUDAYAAN
1 01 04	PROGRAM PENDIDIK DAN TENAGA KEPENDIDIKAN	Presentase guru dengan nilai Uji kompetensi guru (UKG) minimal 75 presentase guru tersertifikasi Presentase profesionalitas dan keahlian teknis tenaga pendidikan	% % %		% % %	80 % 91.95 % 42 %		64,000,000					80 % 91.95 % 42 %	254,877,218	
1 01 04 2.01	Pemerataan Kuantitas dan Kualitas Pendidik dan Tenaga Kependidikan bagi Satuan Pendidikan Dasar, PAUD, dan Pendidikan Nonformal/Kesetaraan	Jumlah pendidik pada jenjang PAUD negeri dan swasta yang ijazah diploma IV atau sarjana dan sertifikat pendidikan	%		%	45.25 %		64,000,000					45.25 %	254,877,218	
1 01 04 2.01 01	Perhitungan dan Pemetaan Pendidik dan Tenaga Kependidikan Satuan Pendidikan Dasar, PAUD, dan Pendidikan Nonformal/Kesetaraan	Jumlah Dokumen Pemetaan Pendidik dan Tenaga Kependidikan				1 Dokumen		30,000,000	PENDAPATAN ASLI DAERAH (PAD)	Meningkatkan Sumber Daya Manusia Yang Berkualitas Dan Berdaya Saing	Peningkatan Kualitas SDM yang terdidik, berkarakter, sehat, berdaya saing dan sejahtera	0	1 Dokumen	117,707,618	DINAS PENDIDIKAN DAN KEBUDAYAAN
1 01 04 2.01 02	Penataan Pendistribusian Pendidik dan Tenaga Kependidikan bagi Satuan Pendidikan Dasar, PAUD, dan Pendidikan Nonformal/Kesetaraan							34,000,000	PENDAPATAN ASLI DAERAH (PAD)	Meningkatkan Sumber Daya Manusia Yang Berkualitas Dan Berdaya Saing	Peningkatan Kualitas SDM yang terdidik, berkarakter, sehat, berdaya saing dan sejahtera	0		137,169,600	DINAS PENDIDIKAN DAN KEBUDAYAAN
2		URUSAN PEMERINTAHAN WAJIB YANG TIDAK BERKAITAN DENGAN PELAYANAN DASAR													
2 22								1,320,147,200						3,460,420,993	
2 22 02	PROGRAM PENGEMBANGAN KEBUDAYAAN	presentase kelestarian keanekaragaman dan kekayaan budaya yang dibina	%		%	59 %		511,830,512					59 %	520,090,614	
2 22 02 2.01	Pengelolaan Kebudayaan yang Masyarakat Pelakunya dalam Daerah Kabupaten/Kota	Jumlah kegiatan pengelolaan kebudayaan yang melibatkan masyarakat	kegiatan		kegiatan	1 kegiatan		51,470,000					1 kegiatan	52,275,000	

**Penetapan Rencana Kerja Pemerintah Daerah (RKPD)
Kota Malang
Tahun 2023**

Kode	Urusan/ Bidang Urusan/ Program/ Kegiatan/ Sub Kegiatan	Indikator Program/ Kegiatan/ Sub Kegiatan	Target Akhir Periode RPJMD	Realisasi Capaian RKPD Tahun 2021	Prakiraan Capaian Target RKPD Tahun 2022	Capaian Kinerja dan Kerangka Pendanaan						Kelompok Sasaran	Prakiraan Maju Rencana Tahun 2024		Perangkat Daerah Penanggung Jawab	
						Target 2023	Pagu Indikatif	Lokasi	Sumber Dana	Prioritas			Target	Pagu Indikatif		
										Nasional	Daerah					
2 22 02 2.01 02	Pembinaan Sumber Daya Manusia, Lembaga, dan Pranata Kebudayaan	Jumlah Peserta Pembinaan Sumber Daya Manusia, Lembaga, dan Pranata Kebudayaan				150 Orang	51,470,000				Revolusi Mental dan Pembangunan Kebudayaan	Mendorong revolusi mental dan pembangunan budaya masyarakat	0	150 Orang	52,275,000	DINAS PENDIDIKAN DAN KEBUDAYAAN
2 22 02 2.02	Pelestarian Kesenian Tradisional yang Masyarakat Pelakunya dalam Daerah Kabupaten/Kota	Jumlah kegiatan pelestarian kesenian tradisional yang melibatkan masyarakat	kegiatan		kegiatan	2 kegiatan	410,360,512							2 kegiatan	248,044,875	
2 22 02 2.02 01	Pelindungan, Pengembangan, Pemanfaatan Objek Pemajuan Tradisi Budaya	Jumlah Objek Pemajuan Tradisi Budaya yang Dilakukan Pelindungan, Pengembangan dan Pemanfaatan				50 Objek	364,940,512				Revolusi Mental dan Pembangunan Kebudayaan	Mendorong revolusi mental dan pembangunan budaya masyarakat	0	50 Objek	186,308,100	DINAS PENDIDIKAN DAN KEBUDAYAAN
2 22 02 2.02 03	Pemberian Penghargaan kepada Pihak yang Berprestasi atau Berkontribusi Luar Biasa Sesuai dengan Prestasi dan Kontribusinya dalam Pemajuan Kebudayaan	Jumlah Orang/Lembaga yang Diberi Penghargaan untuk Mereka yang Berjasa dalam Pemajuan Kebudayaan				7 Sertifikat	45,420,000				Revolusi Mental dan Pembangunan Kebudayaan	Peningkatan Kualitas SDM yang terdidik, berkarakter, sehat, berdaya saing dan sejahtera	0	7 Sertifikat	61,736,775	DINAS PENDIDIKAN DAN KEBUDAYAAN
2 22 02 2.03	Pembinaan Lembaga Adat yang Penganutnya dalam Daerah Kabupaten/Kota	jumlah kegiatan pembinaan lembaga adat	kegiatan		kegiatan	1 kegiatan	50,000,000							1 kegiatan	219,770,739	
2 22 02 2.03 01	Pelindungan, Pengembangan, Pemanfaatan Objek Pemajuan Lembaga Adat						50,000,000		PENDAPATAN ASLI DAERAH (PAD)		Revolusi Mental dan Pembangunan Kebudayaan	Mendorong revolusi mental dan pembangunan budaya masyarakat	0		219,770,739	DINAS PENDIDIKAN DAN KEBUDAYAAN
2 22 03	PROGRAM PENGEMBANGAN Kesenian Tradisional	presentase peningkatan lembaga kesenian tradisional yang aktif	%		%	38 %	78,440,000							38 %	656,568,407	
2 22 03 2.01	Pembinaan Kesenian yang Masyarakat Pelakunya dalam Daerah Kabupaten/Kota	jumlah kegiatan pembinaan kesenian yang melibatkan masyarakat	kegiatan		kegiatan	2 kegiatan	78,440,000							2 kegiatan	656,568,407	
2 22 03 2.01 01	Peningkatan Pendidikan dan Pelatihan Sumber Daya Manusia Kesenian Tradisional	Jumlah Sumber Daya Manusia Kesenian Tradisional yang Mendapat Pendidikan dan Pelatihan (Ditingkatkan Kompetensinya)				10 Orang	42,970,000				Revolusi Mental dan Pembangunan Kebudayaan	Mendorong revolusi mental dan pembangunan budaya masyarakat	0	10 Orang	52,275,000	DINAS PENDIDIKAN DAN KEBUDAYAAN

**Penetapan Rencana Kerja Pemerintah Daerah (RKPD)
Kota Malang
Tahun 2023**

Kode	Urusan/ Bidang Urusan/ Program/ Kegiatan/ Sub Kegiatan	Indikator Program/ Kegiatan/ Sub Kegiatan	Target Akhir Periode RPJMD	Realisasi Capaian RKPD Tahun 2021	Prakiraan Capaian Target RKPD Tahun 2022	Capaian Kinerja dan Kerangka Pendanaan						Kelompok Sasaran	Prakiraan Maju Rencana Tahun 2024		Perangkat Daerah Penanggung Jawab
						Target 2023	Pagu Indikatif	Lokasi	Sumber Dana	Prioritas			Target	Pagu Indikatif	
										Nasional	Daerah				
2 22 03 2.01 03	Peningkatan Kapasitas Tata Kelola Lembaga Kesenian Tradisional	Jumlah Lembaga Kesenian Tradisional yang Ditingkatkan Kapasitasnya				300 Lembaga	35,470,000		PENDAPATAN ASLI DAERAH (PAD)	Revolusi Mental dan Pembangunan Kebudayaan	Peningkatan Kualitas SDM yang terdidik, berkarakter, sehat, berdaya saing dan sejahtera	0	300 Lembaga	604,293,407	DINAS PENDIDIKAN DAN KEBUDAYAAN
2 22 04	PROGRAM PEMBINAAN SEJARAH	presentase peningkatan pelaku sejarah	%		%	14 %	31,470,000						14 %	266,423,720	
2 22 04 2.01	Pembinaan Sejarah Lokal dalam 1 (Satu) Daerah Kabupaten/Kota	jumlah pembinaan sejarawan lokal	kegiatan		kegiatan	1 kegiatan	31,470,000						1 kegiatan	266,423,720	
2 22 04 2.01 01	Pemberdayaan Sumber Daya Manusia dan Lembaga Sejarah Lokal Kabupaten/Kota	Jumlah Sumber Daya Manusia dan Lembaga Sejarah Lokal Provinsi yang Diberdayakan				200 Orang	31,470,000		PENDAPATAN ASLI DAERAH (PAD)	Revolusi Mental dan Pembangunan Kebudayaan	Mendorong revolusi mental dan pembangunan budaya masyarakat	0	200 Orang	266,423,720	DINAS PENDIDIKAN DAN KEBUDAYAAN
2 22 05	PROGRAM PELESTARIAN DAN PENGELOLAAN CAGAR BUDAYA	presentase cagar budaya yang dilestarikan	%		%	10 %	356,016,512						10 %	539,132,985	
2 22 05 2.02	Pengelolaan Cagar Budaya Peringkat Kabupaten/Kota	jumlah kegiatan pengelolaan cagar budaya	kegiatan		kegiatan	1 kegiatan	356,016,512						1 kegiatan	539,132,985	
2 22 05 2.02 01	Pelindungan Cagar Budaya	Jumlah Objek Cagar Budaya yang Dilindungi				35 Objek	356,016,512			Revolusi Mental dan Pembangunan Kebudayaan	Mendorong revolusi mental dan pembangunan budaya masyarakat	0	35 Objek	539,132,985	DINAS PENDIDIKAN DAN KEBUDAYAAN
2 22 06	PROGRAM PENGELOLAAN PERMUSEUMAN	presentase peningkatan pengunjung museum	%		%	45 %	342,390,176						45 %	1,478,205,267	
2 22 06 2.01	Pengelolaan Museum Kabupaten/Kota	Jumlah museum yang dikelola	museum		museum	2 museum	342,390,176						2 museum	1,478,205,267	
2 22 06 2.01 03	Peningkatan Pelayanan dan Akses Masyarakat Terhadap Museum	Jumlah Pelayanan dan Akses Masyarakat Terhadap Museum				10 Unit	189,466,048			Revolusi Mental dan Pembangunan Kebudayaan	Mendorong revolusi mental dan pembangunan budaya masyarakat	0	10 Unit	1,364,193,492	DINAS PENDIDIKAN DAN KEBUDAYAAN
2 22 06 2.01 05	Revitalisasi Sarana dan Prasarana Museum	Jumlah Sarana dan Prasarana Museum yang Direvitalisasi				10 Unit	152,924,128		PENDAPATAN ASLI DAERAH (PAD)	Revolusi Mental dan Pembangunan Kebudayaan	Mendorong revolusi mental dan pembangunan budaya masyarakat	0	10 Unit	114,011,775	DINAS PENDIDIKAN DAN KEBUDAYAAN
1	URUSAN PEMERINTAHAN WAJIB YANG BERKAITAN DENGAN PELAYANAN DASAR														
1 01	URUSAN PEMERINTAHAN BIDANG PENDIDIKAN						1,311,225,600						1,909,329,000		

**Penetapan Rencana Kerja Pemerintah Daerah (RKPD)
Kota Malang
Tahun 2023**

Kode	Urusan/ Bidang Urusan/ Program/ Kegiatan/ Sub Kegiatan	Indikator Program/ Kegiatan/ Sub Kegiatan	Target Akhir Periode RPJMD	Realisasi Capaian RKPD Tahun 2021	Prakiraan Capaian Target RKPD Tahun 2022	Capaian Kinerja dan Kerangka Pendanaan						Kelompok Sasaran	Prakiraan Maju Rencana Tahun 2024		Perangkat Daerah Penanggung Jawab
						Target 2023	Pagu Indikatif	Lokasi	Sumber Dana	Prioritas			Target	Pagu Indikatif	
										Nasional	Daerah				
1 01 02	PROGRAM PENGELOLAAN PENDIDIKAN	Jumlah siswa yang mendapatkan layanan pendidikan	siswa		siswa	757 siswa	1,311,225,600					757 siswa	1,909,329,000		
1 01 02 2.02	Pengelolaan Pendidikan Sekolah Menengah Pertama	Jumlah siswa yang mendapatkan layanan pendidikan	siswa		siswa	757 siswa	1,311,225,600					757 siswa	1,909,329,000		
1 01 02 2.02 32	Penyediaan Biaya Personil Peserta Didik Sekolah Menengah Pertama						492,825,600		PENDAPATAN ASLI DAERAH (PAD)	Meningkatkan Sumber Daya Manusia Yang Berkualitas Dan Berdaya Saing	Peningkatan Kualitas SDM yang terdidik, berkarakter, sehat, berdaya saing dan sejahtera	0	954,664,500	DINAS PENDIDIKAN DAN KEBUDAYAAN	
1 01 02 2.02 42	Pengelolaan Dana BOS Sekolah Menengah Pertama						818,400,000		DAK Non Fisik - BOS Reguler	Meningkatkan Sumber Daya Manusia Yang Berkualitas Dan Berdaya Saing	Peningkatan Kualitas SDM yang terdidik, berkarakter, sehat, berdaya saing dan sejahtera	0	954,664,500	DINAS PENDIDIKAN DAN KEBUDAYAAN	
1	URUSAN PEMERINTAHAN WAJIB YANG BERKAITAN DENGAN PELAYANAN DASAR														
1 01	URUSAN PEMERINTAHAN BIDANG PENDIDIKAN						1,862,856,800						2,446,396,200		
1 01 02	PROGRAM PENGELOLAAN PENDIDIKAN	Jumlah siswa yang mendapatkan layanan pendidikan0	siswa		siswa	1074 siswa	1,862,856,800					1074 siswa	2,446,396,200		
1 01 02 2.02	Pengelolaan Pendidikan Sekolah Menengah Pertama	Jumlah siswa yang mendapatkan layanan pendidikan	siswa		siswa	1074 siswa	1,862,856,800					1074 siswa	2,446,396,200		
1 01 02 2.02 32	Penyediaan Biaya Personil Peserta Didik Sekolah Menengah Pertama	Jumlah Siswa yang mendapatkan Layanan Pendidikan				1074 Siswa	700,156,800		PENDAPATAN ASLI DAERAH (PAD)	Meningkatkan Sumber Daya Manusia Yang Berkualitas Dan Berdaya Saing	Peningkatan Kualitas SDM yang terdidik, berkarakter, sehat, berdaya saing dan sejahtera	0	1,326,616,500	DINAS PENDIDIKAN DAN KEBUDAYAAN	
1 01 02 2.02 42	Pengelolaan Dana BOS Sekolah Menengah Pertama	Jumlah Siswa yang mendapatkan Layanan Pendidikan				1074 Siswa	1,162,700,000		DAK Non Fisik - BOS Reguler	Meningkatkan Sumber Daya Manusia Yang Berkualitas Dan Berdaya Saing	Peningkatan Kualitas SDM yang terdidik, berkarakter, sehat, berdaya saing dan sejahtera	0	1,119,779,700	DINAS PENDIDIKAN DAN KEBUDAYAAN	
1	URUSAN PEMERINTAHAN WAJIB YANG BERKAITAN DENGAN PELAYANAN DASAR														
1 01	URUSAN PEMERINTAHAN BIDANG PENDIDIKAN						1,510,376,800						1,950,066,600		
1 01 02	PROGRAM PENGELOLAAN PENDIDIKAN	Jumlah siswa yang mendapatkan layanan pendidikan	siswa		siswa	830 siswa	1,510,376,800					830 siswa	1,950,066,600		
1 01 02 2.02	Pengelolaan Pendidikan Sekolah Menengah Pertama	Jumlah siswa yang mendapatkan layanan pendidikan	siswa		siswa	830 siswa	1,510,376,800					830 siswa	1,950,066,600		

**Penetapan Rencana Kerja Pemerintah Daerah (RKPD)
Kota Malang
Tahun 2023**

Kode	Urusan/ Bidang Urusan/ Program/ Kegiatan/ Sub Kegiatan	Indikator Program/ Kegiatan/ Sub Kegiatan	Target Akhir Periode RPJMD	Realisasi Capaian RKPD Tahun 2021	Prakiraan Capaian Target RKPD Tahun 2022	Capaian Kinerja dan Kerangka Pendanaan						Kelompok Sasaran	Prakiraan Maju Rencana Tahun 2024		Perangkat Daerah Penanggung Jawab	
						Target 2023	Pagu Indikatif	Lokasi	Sumber Dana	Prioritas			Target	Pagu Indikatif		
										Nasional	Daerah					
1 01 02 2.02 32	Penyediaan Biaya Personil Peserta Didik Sekolah Menengah Pertama	Jumlah Siswa yang mendapatkan Layanan Pendidikan				830 Siswa	567,676,800				Meningkatkan Sumber Daya Manusia Yang Berkualitas Dan Berdaya Saing		0	830 Siswa	1,057,984,500	DINAS PENDIDIKAN DAN KEBUDAYAAN
1 01 02 2.02 42	Pengelolaan Dana BOS Sekolah Menengah Pertama	Jumlah Siswa yang mendapatkan Layanan Pendidikan				830 Siswa	942,700,000			DAK Non Fisik - BOS Reguler	Meningkatkan Sumber Daya Manusia Yang Berkualitas Dan Berdaya Saing	Peningkatan Kualitas SDM yang terdidik, berkarakter, sehat, berdaya saing dan sejahtera	0	830 Siswa	892,082,100	DINAS PENDIDIKAN DAN KEBUDAYAAN
1	URUSAN PEMERINTAHAN WAJIB YANG BERKAITAN DENGAN PELAYANAN DASAR															
1 01	URUSAN PEMERINTAHAN BIDANG PENDIDIKAN						1,515,664,000						1,976,314,800			
1 01 02	PROGRAM PENGELOLAAN PENDIDIKAN	Jumlah siswa yang mendapatkan layanan pendidikan	siswa		siswa	891 siswa	1,515,664,000							891 siswa	1,976,314,800	
1 01 02 2.02	Pengelolaan Pendidikan Sekolah Menengah Pertama	Jumlah siswa yang mendapatkan layanan pendidikan	siswa		siswa	891 siswa	1,515,664,000							891 siswa	1,976,314,800	
1 01 02 2.02 32	Penyediaan Biaya Personil Peserta Didik Sekolah Menengah Pertama	Jumlah Siswa yang mendapatkan Layanan Pendidikan				891 Siswa	569,664,000			PENDAPATAN ASLI DAERAH (PAD)	Meningkatkan Sumber Daya Manusia Yang Berkualitas Dan Berdaya Saing	Peningkatan Kualitas SDM yang terdidik, berkarakter, sehat, berdaya saing dan sejahtera	0	891 Siswa	1,072,191,000	DINAS PENDIDIKAN DAN KEBUDAYAAN
1 01 02 2.02 42	Pengelolaan Dana BOS Sekolah Menengah Pertama	Jumlah Siswa yang mendapatkan Layanan Pendidikan				891 Siswa	946,000,000			PENDAPATAN ASLI DAERAH (PAD)	Meningkatkan Sumber Daya Manusia Yang Berkualitas Dan Berdaya Saing	Peningkatan Kualitas SDM yang terdidik, berkarakter, sehat, berdaya saing dan sejahtera	0	891 Siswa	904,123,800	DINAS PENDIDIKAN DAN KEBUDAYAAN
1	URUSAN PEMERINTAHAN WAJIB YANG BERKAITAN DENGAN PELAYANAN DASAR															
1 01	URUSAN PEMERINTAHAN BIDANG PENDIDIKAN						1,545,624,800						2,009,721,600			
1 01 02	PROGRAM PENGELOLAAN PENDIDIKAN	Jumlah siswa yang mendapatkan layanan pendidikan	siswa		siswa	863 siswa	1,545,624,800							863 siswa	2,009,721,600	
1 01 02 2.02	Pengelolaan Pendidikan Sekolah Menengah Pertama	Jumlah siswa yang mendapatkan layanan pendidikan	siswa		siswa	863 siswa	1,545,624,800							863 siswa	2,009,721,600	
1 01 02 2.02 32	Penyediaan Biaya Personil Peserta Didik Sekolah Menengah Pertama						580,924,800			PENDAPATAN ASLI DAERAH (PAD)	Meningkatkan Sumber Daya Manusia Yang Berkualitas Dan Berdaya Saing	Peningkatan Kualitas SDM yang terdidik, berkarakter, sehat, berdaya saing dan sejahtera	0		1,090,272,000	DINAS PENDIDIKAN DAN KEBUDAYAAN

**Penetapan Rencana Kerja Pemerintah Daerah (RKPD)
Kota Malang
Tahun 2023**

Kode	Urusan/ Bidang Urusan/ Program/ Kegiatan/ Sub Kegiatan	Indikator Program/ Kegiatan/ Sub Kegiatan	Target Akhir Periode RPJMD	Realisasi Capaian RKPD Tahun 2021	Prakiraan Capaian Target RKPD Tahun 2022	Capaian Kinerja dan Kerangka Pendanaan						Kelompok Sasaran	Prakiraan Maju Rencana Tahun 2024		Perangkat Daerah Penanggung Jawab
						Target 2023	Pagu Indikatif	Lokasi	Sumber Dana	Prioritas			Target	Pagu Indikatif	
										Nasional	Daerah				
1 01 02 2.02 42	Pengelolaan Dana BOS Sekolah Menengah Pertama						964,700,000		DAK Non Fisik - BOS Reguler	Meningkatkan Sumber Daya Manusia Yang Berkualitas Dan Berdaya Saing	Peningkatan Kualitas SDM yang terdidik, berkarakter, sehat, berdaya saing dan sejahtera	0	919,449,600	DINAS PENDIDIKAN DAN KEBUDAYAAN	
1	URUSAN PEMERINTAHAN WAJIB YANG BERKAITAN DENGAN PELAYANAN DASAR														
1 01	URUSAN PEMERINTAHAN BIDANG PENDIDIKAN						1,321,801,400							1,749,625,800	
1 01 02	PROGRAM PENGELOLAAN PENDIDIKAN	Jumlah siswa yang mendapatkan layanan pendidikan	siswa		siswa	770 siswa	1,321,801,400						770 siswa	1,749,625,800	
1 01 02 2.02	Pengelolaan Pendidikan Sekolah Menengah Pertama	Jumlah siswa yang mendapatkan layanan pendidikan	siswa		siswa	770 siswa	1,321,801,400						770 siswa	1,749,625,800	
1 01 02 2.02 32	Penyediaan Biaya Personil Peserta Didik Sekolah Menengah Pertama						496,801,400		PENDAPATAN ASLI DAERAH (PAD)	Meningkatkan Sumber Daya Manusia Yang Berkualitas Dan Berdaya Saing	Peningkatan Kualitas SDM yang terdidik, berkarakter, sehat, berdaya saing dan sejahtera	0	949,498,500	DINAS PENDIDIKAN DAN KEBUDAYAAN	
1 01 02 2.02 42	Pengelolaan Dana BOS Sekolah Menengah Pertama						825,000,000		DAK Non Fisik - BOS Reguler	Meningkatkan Sumber Daya Manusia Yang Berkualitas Dan Berdaya Saing	Peningkatan Kualitas SDM yang terdidik, berkarakter, sehat, berdaya saing dan sejahtera	0	800,127,300	DINAS PENDIDIKAN DAN KEBUDAYAAN	
1	URUSAN PEMERINTAHAN WAJIB YANG BERKAITAN DENGAN PELAYANAN DASAR														
1 01	URUSAN PEMERINTAHAN BIDANG PENDIDIKAN						1,529,763,340							1,895,184,000	
1 01 02	PROGRAM PENGELOLAAN PENDIDIKAN	Jumlah siswa yang mendapatkan layanan pendidikan	s		s	824 s	1,529,763,340						824 s	1,895,184,000	
1 01 02 2.02	Pengelolaan Pendidikan Sekolah Menengah Pertama	Jumlah siswa yang mendapatkan layanan pendidikan	siswa		siswa	824 siswa	1,529,763,340						824 siswa	1,895,184,000	
1 01 02 2.02 32	Penyediaan Biaya Personil Peserta Didik Sekolah Menengah Pertama						574,963,340		PENDAPATAN ASLI DAERAH (PAD)	Meningkatkan Sumber Daya Manusia Yang Berkualitas Dan Berdaya Saing	Peningkatan Kualitas SDM yang terdidik, berkarakter, sehat, berdaya saing dan sejahtera	0	1,028,280,000	DINAS PENDIDIKAN DAN KEBUDAYAAN	
1 01 02 2.02 42	Pengelolaan Dana BOS Sekolah Menengah Pertama						954,800,000		DAK Non Fisik - BOS Reguler	Meningkatkan Sumber Daya Manusia Yang Berkualitas Dan Berdaya Saing	Peningkatan Kualitas SDM yang terdidik, berkarakter, sehat, berdaya saing dan sejahtera	0	866,904,000	DINAS PENDIDIKAN DAN KEBUDAYAAN	
1	URUSAN PEMERINTAHAN WAJIB YANG BERKAITAN DENGAN PELAYANAN DASAR														
1 01	URUSAN PEMERINTAHAN BIDANG PENDIDIKAN						1,339,424,000							1,792,577,400	

**Penetapan Rencana Kerja Pemerintah Daerah (RKPD)
Kota Malang
Tahun 2023**

Kode	Urusan/ Bidang Urusan/ Program/ Kegiatan/ Sub Kegiatan	Indikator Program/ Kegiatan/ Sub Kegiatan	Target Akhir Periode RPJMD	Realisasi Capaian RKPD Tahun 2021	Prakiraan Capaian Target RKPD Tahun 2022	Capaian Kinerja dan Kerangka Pendanaan						Kelompok Sasaran	Prakiraan Maju Rencana Tahun 2024		Perangkat Daerah Penanggung Jawab
						Target 2023	Pagu Indikatif	Lokasi	Sumber Dana	Prioritas			Target	Pagu Indikatif	
										Nasional	Daerah				
1 01 02	PROGRAM PENGELOLAAN PENDIDIKAN	Jumlah siswa yang mendapatkan layanan pendidikan	siswa		siswa	777 siswa	1,339,424,000						777 siswa	1,792,577,400	
1 01 02 2.02	Pengelolaan Pendidikan Sekolah Menengah Pertama	Jumlah siswa yang mendapatkan layanan pendidikan	siswa		siswa	777 siswa	1,339,424,000						777 siswa	1,792,577,400	
1 01 02 2.02 32	Penyediaan Biaya Personil Peserta Didik Sekolah Menengah Pertama						503,424,000		PENDAPATAN ASLI DAERAH (PAD)	Meningkatkan Sumber Daya Manusia Yang Berkualitas Dan Berdaya Saing	Peningkatan Kualitas SDM yang terdidik, berkarakter, sehat, berdaya saing dan sejahtera	0		972,745,500	DINAS PENDIDIKAN DAN KEBUDAYAAN
1 01 02 2.02 42	Pengelolaan Dana BOS Sekolah Menengah Pertama						836,000,000		DAK Non Fisik - BOS Reguler	Meningkatkan Sumber Daya Manusia Yang Berkualitas Dan Berdaya Saing	Peningkatan Kualitas SDM yang terdidik, berkarakter, sehat, berdaya saing dan sejahtera	0		819,831,900	DINAS PENDIDIKAN DAN KEBUDAYAAN
1	URUSAN PEMERINTAHAN WAJIB YANG BERKAITAN DENGAN PELAYANAN DASAR														
1 01	URUSAN PEMERINTAHAN BIDANG PENDIDIKAN						1,277,740,000						1,754,398,200		
1 01 02	PROGRAM PENGELOLAAN PENDIDIKAN	Jumlah siswa yang mendapatkan layanan pendidikan	siswa		siswa	794 siswa	1,277,740,000						794 siswa	1,754,398,200	
1 01 02 2.02	Pengelolaan Pendidikan Sekolah Menengah Pertama	Jumlah siswa yang mendapatkan layanan pendidikan	siswa		siswa	794 siswa	1,277,740,000						794 siswa	1,754,398,200	
1 01 02 2.02 32	Penyediaan Biaya Personil Peserta Didik Sekolah Menengah Pertama	Jumlah Siswa yang mendapatkan Layanan Pendidikan				794 siswa	480,240,000		PENDAPATAN ASLI DAERAH (PAD)	Meningkatkan Sumber Daya Manusia Yang Berkualitas Dan Berdaya Saing	Peningkatan Kualitas SDM yang terdidik, berkarakter, sehat, berdaya saing dan sejahtera	0	794 siswa	952,081,500	DINAS PENDIDIKAN DAN KEBUDAYAAN
1 01 02 2.02 42	Pengelolaan Dana BOS Sekolah Menengah Pertama	Jumlah Siswa yang mendapatkan Layanan Pendidikan				794 siswa	797,500,000		DAK Non Fisik - BOS Reguler	Meningkatkan Sumber Daya Manusia Yang Berkualitas Dan Berdaya Saing	Peningkatan Kualitas SDM yang terdidik, berkarakter, sehat, berdaya saing dan sejahtera	0	794 siswa	802,316,700	DINAS PENDIDIKAN DAN KEBUDAYAAN
1	URUSAN PEMERINTAHAN WAJIB YANG BERKAITAN DENGAN PELAYANAN DASAR														
1 01	URUSAN PEMERINTAHAN BIDANG PENDIDIKAN						1,533,288,000						2,057,445,600		
1 01 02	PROGRAM PENGELOLAAN PENDIDIKAN	Jumlah siswa yang mendapatkan layanan pendidikan	siswa		siswa	903 siswa	1,533,288,000						903 siswa	2,057,445,600	
1 01 02 2.02	Pengelolaan Pendidikan Sekolah Menengah Pertama	Jumlah siswa yang mendapatkan layanan pendidikan	siswa		siswa	903 siswa	1,533,288,000						903 siswa	2,057,445,600	

**Penetapan Rencana Kerja Pemerintah Daerah (RKPD)
Kota Malang
Tahun 2023**

Kode	Urusan/ Bidang Urusan/ Program/ Kegiatan/ Sub Kegiatan	Indikator Program/ Kegiatan/ Sub Kegiatan	Target Akhir Periode RPJMD	Realisasi Capaian RKPD Tahun 2021	Prakiraan Capaian Target RKPD Tahun 2022	Capaian Kinerja dan Kerangka Pendanaan						Kelompok Sasaran	Prakiraan Maju Rencana Tahun 2024		Perangkat Daerah Penanggung Jawab
						Target 2023	Pagu Indikatif	Lokasi	Sumber Dana	Prioritas			Target	Pagu Indikatif	
										Nasional	Daerah				
1 01 02 2.02 32	Penyediaan Biaya Personil Peserta Didik Sekolah Menengah Pertama	Jumlah Siswa yang mendapatkan Layanan Pendidikan				903 siswa	576,288,000		PENDAPATAN ASLI DAERAH (PAD)	Meningkatkan Sumber Daya Manusia Yang Berkualitas Dan Berdaya Saing	Peningkatan Kualitas SDM yang terdidik, berkarakter, sehat, berdaya saing dan sejahtera	0	903 siswa	1,116,102,000	DINAS PENDIDIKAN DAN KEBUDAYAAN
1 01 02 2.02 42	Pengelolaan Dana BOS Sekolah Menengah Pertama	Jumlah Siswa yang mendapatkan Layanan Pendidikan				903 siswa	957,000,000		DAK Non Fisik - BOS Reguler	Meningkatkan Sumber Daya Manusia Yang Berkualitas Dan Berdaya Saing	Peningkatan Kualitas SDM yang terdidik, berkarakter, sehat, berdaya saing dan sejahtera	0	903 siswa	941,343,600	DINAS PENDIDIKAN DAN KEBUDAYAAN
1	URUSAN PEMERINTAHAN WAJIB YANG BERKAITAN DENGAN PELAYANAN DASAR														
1 01	URUSAN PEMERINTAHAN BIDANG PENDIDIKAN						1,425,753,500						1,861,777,200		
1 01 02	PROGRAM PENGELOLAAN PENDIDIKAN	Jumlah siswa yang mendapatkan layanan pendidikan	siswa		siswa	784 siswa	1,425,753,500						784 siswa	1,861,777,200	
1 01 02 2.02	Pengelolaan Pendidikan Sekolah Menengah Pertama	Jumlah siswa yang mendapatkan layanan pendidikan	siswa		siswa	784 siswa	1,425,753,500						784 siswa	1,861,777,200	
1 01 02 2.02 32	Penyediaan Biaya Personil Peserta Didik Sekolah Menengah Pertama	Jumlah Siswa yang mendapatkan Layanan Pendidikan				784 Siswa	535,853,500		PENDAPATAN ASLI DAERAH (PAD)	Meningkatkan Sumber Daya Manusia Yang Berkualitas Dan Berdaya Saing	Peningkatan Kualitas SDM yang terdidik, berkarakter, sehat, berdaya saing dan sejahtera	0	784 Siswa	1,010,199,000	DINAS PENDIDIKAN DAN KEBUDAYAAN
1 01 02 2.02 42	Pengelolaan Dana BOS Sekolah Menengah Pertama	Jumlah Siswa yang mendapatkan Layanan Pendidikan				784 Siswa	889,900,000		DAK Non Fisik - BOS Reguler	Meningkatkan Sumber Daya Manusia Yang Berkualitas Dan Berdaya Saing	Peningkatan Kualitas SDM yang terdidik, berkarakter, sehat, berdaya saing dan sejahtera	0	784 Siswa	851,578,200	DINAS PENDIDIKAN DAN KEBUDAYAAN
1	URUSAN PEMERINTAHAN WAJIB YANG BERKAITAN DENGAN PELAYANAN DASAR														
1 01	URUSAN PEMERINTAHAN BIDANG PENDIDIKAN						1,300,651,200						1,570,660,800		
1 01 02	PROGRAM PENGELOLAAN PENDIDIKAN	Jumlah siswa yang mendapatkan layanan pendidikan	siswa		siswa	721 siswa	1,300,651,200						721 siswa	1,570,660,800	
1 01 02 2.02	Pengelolaan Pendidikan Sekolah Menengah Pertama	Jumlah siswa yang mendapatkan layanan pendidikan	siswa		siswa	721 siswa	1,300,651,200						721 siswa	1,570,660,800	
1 01 02 2.02 32	Penyediaan Biaya Personil Peserta Didik Sekolah Menengah Pertama	Jumlah Siswa yang mendapatkan Layanan Pendidikan				721 Siswa	488,851,200		PENDAPATAN ASLI DAERAH (PAD)	Meningkatkan Sumber Daya Manusia Yang Berkualitas Dan Berdaya Saing	Peningkatan Kualitas SDM yang terdidik, berkarakter, sehat, berdaya saing dan sejahtera	0	721 Siswa	852,636,000	DINAS PENDIDIKAN DAN KEBUDAYAAN

**Penetapan Rencana Kerja Pemerintah Daerah (RKPD)
Kota Malang
Tahun 2023**

Kode	Urusan/ Bidang Urusan/ Program/ Kegiatan/ Sub Kegiatan	Indikator Program/ Kegiatan/ Sub Kegiatan	Target Akhir Periode RPJMD	Realisasi Capaian RKPD Tahun 2021	Prakiraan Capaian Target RKPD Tahun 2022	Capaian Kinerja dan Kerangka Pendanaan						Kelompok Sasaran	Prakiraan Maju Rencana Tahun 2024		Perangkat Daerah Penanggung Jawab
						Target 2023	Pagu Indikatif	Lokasi	Sumber Dana	Prioritas			Target	Pagu Indikatif	
										Nasional	Daerah				
1 01 02 2.02 42	Pengelolaan Dana BOS Sekolah Menengah Pertama	Jumlah Siswa yang mendapatkan Layanan Pendidikan				721 Siswa	811,800,000		DAK Non Fisik - BOS Reguler	Meningkatkan Sumber Daya Manusia Yang Berkualitas Dan Berdaya Saing	Peningkatan Kualitas SDM yang terdidik, berkarakter, sehat, berdaya saing dan sejahtera	0	721 Siswa	718,024,800	DINAS PENDIDIKAN DAN KEBUDAYAAN
1	URUSAN PEMERINTAHAN WAJIB YANG BERKAITAN DENGAN PELAYANAN DASAR														
1 01	URUSAN PEMERINTAHAN BIDANG PENDIDIKAN						1,468,079,200						1,861,777,200		
1 01 02	PROGRAM PENGELOLAAN PENDIDIKAN	Jumlah siswa yang mendapatkan layanan pendidikan	siswa		siswa	814 siswa	1,468,079,200						814 siswa	1,861,777,200	
1 01 02 2.02	Pengelolaan Pendidikan Sekolah Menengah Pertama	Jumlah siswa yang mendapatkan layanan pendidikan	siswa		siswa	814 siswa	1,468,079,200						814 siswa	1,861,777,200	
1 01 02 2.02 32	Penyediaan Biaya Personil Peserta Didik Sekolah Menengah Pertama	Jumlah Siswa yang mendapatkan Layanan Pendidikan				814 Siswa	551,779,200		PENDAPATAN ASLI DAERAH (PAD)	Meningkatkan Sumber Daya Manusia Yang Berkualitas Dan Berdaya Saing	Peningkatan Kualitas SDM yang terdidik, berkarakter, sehat, berdaya saing dan sejahtera	0	814 Siswa	1,010,199,000	DINAS PENDIDIKAN DAN KEBUDAYAAN
1 01 02 2.02 42	Pengelolaan Dana BOS Sekolah Menengah Pertama	Jumlah Siswa yang mendapatkan Layanan Pendidikan				814 Siswa	916,300,000		DAK Non Fisik - BOS Reguler	Meningkatkan Sumber Daya Manusia Yang Berkualitas Dan Berdaya Saing	Peningkatan Kualitas SDM yang terdidik, berkarakter, sehat, berdaya saing dan sejahtera	0	814 Siswa	851,578,200	DINAS PENDIDIKAN DAN KEBUDAYAAN
1	URUSAN PEMERINTAHAN WAJIB YANG BERKAITAN DENGAN PELAYANAN DASAR														
1 01	URUSAN PEMERINTAHAN BIDANG PENDIDIKAN						1,346,473,600						1,778,260,200		
1 01 02	PROGRAM PENGELOLAAN PENDIDIKAN	Jumlah siswa yang mendapatkan layanan pendidikan	siswa		siswa	805 siswa	1,346,473,600						805 siswa	1,778,260,200	
1 01 02 2.02	Pengelolaan Pendidikan Sekolah Menengah Pertama	Jumlah siswa yang mendapatkan layanan pendidikan	siswa		siswa	805 siswa	1,346,473,600						805 siswa	1,778,260,200	
1 01 02 2.02 32	Penyediaan Biaya Personil Peserta Didik Sekolah Menengah Pertama						506,073,600		PENDAPATAN ASLI DAERAH (PAD)	Meningkatkan Sumber Daya Manusia Yang Berkualitas Dan Berdaya Saing	Peningkatan Kualitas SDM yang terdidik, berkarakter, sehat, berdaya saing dan sejahtera	0		964,996,500	DINAS PENDIDIKAN DAN KEBUDAYAAN
1 01 02 2.02 42	Pengelolaan Dana BOS Sekolah Menengah Pertama						840,400,000		PENDAPATAN ASLI DAERAH (PAD)	Meningkatkan Sumber Daya Manusia Yang Berkualitas Dan Berdaya Saing	Peningkatan Kualitas SDM yang terdidik, berkarakter, sehat, berdaya saing dan sejahtera	0		813,263,700	DINAS PENDIDIKAN DAN KEBUDAYAAN
1	URUSAN PEMERINTAHAN WAJIB YANG BERKAITAN DENGAN PELAYANAN DASAR														
1 01	URUSAN PEMERINTAHAN BIDANG PENDIDIKAN						1,739,488,300						1,739,488,800		

**Penetapan Rencana Kerja Pemerintah Daerah (RKPD)
Kota Malang
Tahun 2023**

Kode	Urusan/ Bidang Urusan/ Program/ Kegiatan/ Sub Kegiatan	Indikator Program/ Kegiatan/ Sub Kegiatan	Target Akhir Periode RPJMD	Realisasi Capaian RKPD Tahun 2021	Prakiraan Capaian Target RKPD Tahun 2022	Capaian Kinerja dan Kerangka Pendanaan						Kelompok Sasaran	Prakiraan Maju Rencana Tahun 2024		Perangkat Daerah Penanggung Jawab
						Target 2023	Pagu Indikatif	Lokasi	Sumber Dana	Prioritas			Target	Pagu Indikatif	
										Nasional	Daerah				
1 01 02	PROGRAM PENGELOLAAN PENDIDIKAN	Jumlah siswa yang mendapatkan layanan pendidikan	siswa		siswa	857 siswa	1,739,488,300						857 siswa	1,739,488,800	
1 01 02 2.02	Pengelolaan Pendidikan Sekolah Menengah Pertama	Jumlah siswa yang mendapatkan layanan pendidikan	siswa		siswa	857 siswa	1,739,488,300						857 siswa	1,739,488,800	
1 01 02 2.02 32	Penyediaan Biaya Personil Peserta Didik Sekolah Menengah Pertama						653,788,300		PENDAPATAN ASLI DAERAH (PAD)	Meningkatkan Sumber Daya Manusia Yang Berkualitas Dan Berdaya Saing	Peningkatan Kualitas SDM yang terdidik, berkarakter, sehat, berdaya saing dan sejahtera	0		653,788,800	DINAS PENDIDIKAN DAN KEBUDAYAAN
1 01 02 2.02 42	Pengelolaan Dana BOS Sekolah Menengah Pertama						1,085,700,000		PENDAPATAN ASLI DAERAH (PAD)	Meningkatkan Sumber Daya Manusia Yang Berkualitas Dan Berdaya Saing	Peningkatan Kualitas SDM yang terdidik, berkarakter, sehat, berdaya saing dan sejahtera	0		1,085,700,000	DINAS PENDIDIKAN DAN KEBUDAYAAN
1	URUSAN PEMERINTAHAN WAJIB YANG BERKAITAN DENGAN PELAYANAN DASAR														
1 01	URUSAN PEMERINTAHAN BIDANG PENDIDIKAN						1,337,661,600						1,699,515,600		
1 01 02	PROGRAM PENGELOLAAN PENDIDIKAN	Jumlah siswa yang mendapatkan layanan pendidikan	siswa		siswa	771 siswa	1,337,661,600						771 siswa	1,699,515,600	
1 01 02 2.02	Pengelolaan Pendidikan Sekolah Menengah Pertama	Jumlah siswa yang mendapatkan layanan pendidikan	siswa		siswa	771 siswa	1,337,661,600						771 siswa	1,699,515,600	
1 01 02 2.02 32	Penyediaan Biaya Personil Peserta Didik Sekolah Menengah Pertama						502,761,600		PENDAPATAN ASLI DAERAH (PAD)	Meningkatkan Sumber Daya Manusia Yang Berkualitas Dan Berdaya Saing	Peningkatan Kualitas SDM yang terdidik, berkarakter, sehat, berdaya saing dan sejahtera	0		922,377,000	DINAS PENDIDIKAN DAN KEBUDAYAAN
1 01 02 2.02 42	Pengelolaan Dana BOS Sekolah Menengah Pertama						834,900,000		DAK Non Fisik - BOS Reguler	Meningkatkan Sumber Daya Manusia Yang Berkualitas Dan Berdaya Saing	Peningkatan Kualitas SDM yang terdidik, berkarakter, sehat, berdaya saing dan sejahtera	0		777,138,600	DINAS PENDIDIKAN DAN KEBUDAYAAN
1	URUSAN PEMERINTAHAN WAJIB YANG BERKAITAN DENGAN PELAYANAN DASAR														
1 01	URUSAN PEMERINTAHAN BIDANG PENDIDIKAN						1,452,217,600						2,012,107,800		
1 01 02	PROGRAM PENGELOLAAN PENDIDIKAN	Jumlah siswa yang mendapatkan layanan pendidikan	siswa		siswa	881 siswa	1,452,217,600						881 siswa	2,012,107,800	
1 01 02 2.02	Pengelolaan Pendidikan Sekolah Menengah Pertama	Jumlah siswa yang mendapatkan layanan pendidikan	siswa		siswa	881 siswa	1,452,217,600						881 siswa	2,012,107,800	

**Penetapan Rencana Kerja Pemerintah Daerah (RKPD)
Kota Malang
Tahun 2023**

Kode	Urusan/ Bidang Urusan/ Program/ Kegiatan/ Sub Kegiatan	Indikator Program/ Kegiatan/ Sub Kegiatan	Target Akhir Periode RPJMD	Realisasi Capaian RKPD Tahun 2021	Prakiraan Capaian Target RKPD Tahun 2022	Capaian Kinerja dan Kerangka Pendanaan						Kelompok Sasaran	Prakiraan Maju Rencana Tahun 2024		Perangkat Daerah Penanggung Jawab	
						Target 2023	Pagu Indikatif	Lokasi	Sumber Dana	Prioritas			Target	Pagu Indikatif		
										Nasional	Daerah					
1 01 02 2.02 32	Penyediaan Biaya Personil Peserta Didik Sekolah Menengah Pertama						545,817,600			PENDAPATAN ASLI DAERAH (PAD)	Meningkatkan Sumber Daya Manusia Yang Berkualitas Dan Berdaya Saing	Peningkatan Kualitas SDM yang terdidik, berkarakter, sehat, berdaya saing dan sejahtera	0	1,091,563,500	DINAS PENDIDIKAN DAN KEBUDAYAAN	
1 01 02 2.02 42	Pengelolaan Dana BOS Sekolah Menengah Pertama						906,400,000			DAK Non Fisik - BOS Reguler	Meningkatkan Sumber Daya Manusia Yang Berkualitas Dan Berdaya Saing	Peningkatan Kualitas SDM yang terdidik, berkarakter, sehat, berdaya saing dan sejahtera	0	920,544,300	DINAS PENDIDIKAN DAN KEBUDAYAAN	
1	URUSAN PEMERINTAHAN WAJIB YANG BERKAITAN DENGAN PELAYANAN DASAR															
1 01	URUSAN PEMERINTAHAN BIDANG PENDIDIKAN						1,459,267,200							1,942,908,000		
1 01 02	PROGRAM PENGELOLAAN PENDIDIKAN	Jumlah siswa yang mendapatkan layanan pendidikan	siswa		siswa	838 siswa	1,459,267,200							838 siswa	1,942,908,000	
1 01 02 2.02	Pengelolaan Pendidikan Sekolah Menengah Pertama	Jumlah siswa yang mendapatkan layanan pendidikan	siswa		siswa	838 siswa	1,459,267,200							838 siswa	1,942,908,000	
1 01 02 2.02 32	Penyediaan Biaya Personil Peserta Didik Sekolah Menengah Pertama						548,467,200			PENDAPATAN ASLI DAERAH (PAD)	Meningkatkan Sumber Daya Manusia Yang Berkualitas Dan Berdaya Saing	Peningkatan Kualitas SDM yang terdidik, berkarakter, sehat, berdaya saing dan sejahtera	0	1,054,110,000	DINAS PENDIDIKAN DAN KEBUDAYAAN	
1 01 02 2.02 42	Pengelolaan Dana BOS Sekolah Menengah Pertama						910,800,000			DAK Non Fisik - BOS Reguler	Meningkatkan Sumber Daya Manusia Yang Berkualitas Dan Berdaya Saing	Peningkatan Kualitas SDM yang terdidik, berkarakter, sehat, berdaya saing dan sejahtera	0	888,798,000	DINAS PENDIDIKAN DAN KEBUDAYAAN	
1	URUSAN PEMERINTAHAN WAJIB YANG BERKAITAN DENGAN PELAYANAN DASAR															
1 01	URUSAN PEMERINTAHAN BIDANG PENDIDIKAN						1,570,298,400							2,069,376,600		
1 01 02	PROGRAM PENGELOLAAN PENDIDIKAN	Jumlah siswa yang mendapatkan layanan pendidikan	siswa		siswa	905 siswa	1,570,298,400							905 siswa	2,069,376,600	
1 01 02 2.02	Pengelolaan Pendidikan Sekolah Menengah Pertama	Jumlah siswa yang mendapatkan layanan pendidikan	siswa		siswa	905 siswa	1,570,298,400							905 siswa	2,069,376,600	

**Penetapan Rencana Kerja Pemerintah Daerah (RKPD)
Kota Malang
Tahun 2023**

Kode	Urusan/ Bidang Urusan/ Program/ Kegiatan/ Sub Kegiatan	Indikator Program/ Kegiatan/ Sub Kegiatan	Target Akhir Periode RPJMD	Realisasi Capaian RKPD Tahun 2021	Prakiraan Capaian Target RKPD Tahun 2022	Capaian Kinerja dan Kerangka Pendanaan						Kelompok Sasaran	Prakiraan Maju Rencana Tahun 2024		Perangkat Daerah Penanggung Jawab	
						Target 2023	Pagu Indikatif	Lokasi	Sumber Dana	Prioritas			Target	Pagu Indikatif		
										Nasional	Daerah					
1 01 02 2.02 32	Penyediaan Biaya Personil Peserta Didik Sekolah Menengah Pertama						590,198,400			PENDAPATAN ASLI DAERAH (PAD)	Meningkatkan Sumber Daya Manusia Yang Berkualitas Dan Berdaya Saing	Peningkatan Kualitas SDM yang terdidik, berkarakter, sehat, berdaya saing dan sejahtera	0	1,122,559,500	DINAS PENDIDIKAN DAN KEBUDAYAAN	
1 01 02 2.02 42	Pengelolaan Dana BOS Sekolah Menengah Pertama						980,100,000			DAK Non Fisik - BOS Reguler	Meningkatkan Sumber Daya Manusia Yang Berkualitas Dan Berdaya Saing	Peningkatan Kualitas SDM yang terdidik, berkarakter, sehat, berdaya saing dan sejahtera	0	946,817,100	DINAS PENDIDIKAN DAN KEBUDAYAAN	
1	URUSAN PEMERINTAHAN WAJIB YANG BERKAITAN DENGAN PELAYANAN DASAR															
1 01	URUSAN PEMERINTAHAN BIDANG PENDIDIKAN						1,543,660,000							1,926,204,600		
1 01 02	PROGRAM PENGELOLAAN PENDIDIKAN	Jumlah siswa yang mendapatkan layanan pendidikan	siswa		siswa	870 siswa	1,543,660,000							870 siswa	1,926,204,600	
1 01 02 2.02	Pengelolaan Pendidikan Sekolah Menengah Pertama	Jumlah siswa yang mendapatkan layanan pendidikan	siswa		siswa	870 siswa	1,543,660,000							870 siswa	1,926,204,600	
1 01 02 2.02 32	Penyediaan Biaya Personil Peserta Didik Sekolah Menengah Pertama	Jumlah Siswa yang mendapatkan Layanan Pendidikan				870 Siswa	582,260,000				Meningkatkan Sumber Daya Manusia Yang Berkualitas Dan Berdaya Saing		0	870 Siswa	1,045,069,500	DINAS PENDIDIKAN DAN KEBUDAYAAN
1 01 02 2.02 42	Pengelolaan Dana BOS Sekolah Menengah Pertama	Jumlah Siswa yang mendapatkan Layanan Pendidikan				870 Siswa	961,400,000				Meningkatkan Sumber Daya Manusia Yang Berkualitas Dan Berdaya Saing		0	870 Siswa	881,135,100	DINAS PENDIDIKAN DAN KEBUDAYAAN
1	URUSAN PEMERINTAHAN WAJIB YANG BERKAITAN DENGAN PELAYANAN DASAR															
1 01	URUSAN PEMERINTAHAN BIDANG PENDIDIKAN						1,711,290,400							2,002,563,000		
1 01 02	PROGRAM PENGELOLAAN PENDIDIKAN	Jumlah siswa yang mendapatkan layanan pendidikan	siswa		siswa	817 siswa	1,711,290,400							817 siswa	2,002,563,000	
1 01 02 2.02	Pengelolaan Pendidikan Sekolah Menengah Pertama	Jumlah siswa yang mendapatkan layanan pendidikan	siswa		siswa	817 siswa	1,711,290,400							817 siswa	2,002,563,000	
1 01 02 2.02 32	Penyediaan Biaya Personil Peserta Didik Sekolah Menengah Pertama	Jumlah Siswa yang mendapatkan Layanan Pendidikan				817 Siswa	643,190,400				Meningkatkan Sumber Daya Manusia Yang Berkualitas Dan Berdaya Saing		0	817 Siswa	1,086,397,500	DINAS PENDIDIKAN DAN KEBUDAYAAN
1 01 02 2.02 42	Pengelolaan Dana BOS Sekolah Menengah Pertama	Jumlah Siswa yang mendapatkan Layanan Pendidikan				817 Siswa	1,068,100,000				Meningkatkan Sumber Daya Manusia Yang Berkualitas Dan Berdaya Saing		0	817 Siswa	916,165,500	DINAS PENDIDIKAN DAN KEBUDAYAAN
1	URUSAN PEMERINTAHAN WAJIB YANG BERKAITAN DENGAN PELAYANAN DASAR															
1 01	URUSAN PEMERINTAHAN BIDANG PENDIDIKAN						1,090,925,600							1,437,033,600		

**Penetapan Rencana Kerja Pemerintah Daerah (RKPD)
Kota Malang
Tahun 2023**

Kode	Urusan/ Bidang Urusan/ Program/ Kegiatan/ Sub Kegiatan	Indikator Program/ Kegiatan/ Sub Kegiatan	Target Akhir Periode RPJMD	Realisasi Capaian RKPD Tahun 2021	Prakiraan Capaian Target RKPD Tahun 2022	Capaian Kinerja dan Kerangka Pendanaan						Kelompok Sasaran	Prakiraan Maju Rencana Tahun 2024		Perangkat Daerah Penanggung Jawab
						Target 2023	Pagu Indikatif	Lokasi	Sumber Dana	Prioritas			Target	Pagu Indikatif	
										Nasional	Daerah				
1 01 02	PROGRAM PENGELOLAAN PENDIDIKAN	Jumlah siswa yang mendapatkan layanan pendidikan	siswa		siswa	621 siswa	1,090,925,600						621 siswa	1,437,033,600	
1 01 02 2.02	Pengelolaan Pendidikan Sekolah Menengah Pertama	Jumlah siswa yang mendapatkan layanan pendidikan	siswa		siswa	621 siswa	1,090,925,600						621 siswa	1,437,033,600	
1 01 02 2.02 32	Penyediaan Biaya Personil Peserta Didik Sekolah Menengah Pertama	Jumlah Siswa yang mendapatkan Layanan Pendidikan				621 Siswa	410,025,600			Meningkatkan Sumber Daya Manusia Yang Berkualitas Dan Berdaya Saing		0	621 Siswa	780,312,000	DINAS PENDIDIKAN DAN KEBUDAYAAN
1 01 02 2.02 42	Pengelolaan Dana BOS Sekolah Menengah Pertama	Jumlah Siswa yang mendapatkan Layanan Pendidikan				621 Siswa	680,900,000			Meningkatkan Sumber Daya Manusia Yang Berkualitas Dan Berdaya Saing		0	621 Siswa	656,721,600	DINAS PENDIDIKAN DAN KEBUDAYAAN
1	URUSAN PEMERINTAHAN WAJIB YANG BERKAITAN DENGAN PELAYANAN DASAR														
1 01	URUSAN PEMERINTAHAN BIDANG PENDIDIKAN						1,117,361,600						1,520,550,600		
1 01 02	PROGRAM PENGELOLAAN PENDIDIKAN	Jumlah siswa yang mendapatkan layanan pendidikan	siswa		siswa	693 siswa	1,117,361,600						693 siswa	1,520,550,600	
1 01 02 2.02	Pengelolaan Pendidikan Sekolah Menengah Pertama	Jumlah siswa yang mendapatkan layanan pendidikan	s		s	693 s	1,117,361,600						693 s	1,520,550,600	
1 01 02 2.02 32	Penyediaan Biaya Personil Peserta Didik Sekolah Menengah Pertama	Jumlah Siswa yang mendapatkan Layanan Pendidikan				693 siswa	419,961,600		PENDAPATAN ASLI DAERAH (PAD)	Meningkatkan Sumber Daya Manusia Yang Berkualitas Dan Berdaya Saing	Peningkatan Kualitas SDM yang terdidik, berkarakter, sehat, berdaya saing dan sejahtera	0	693 siswa	825,514,500	DINAS PENDIDIKAN DAN KEBUDAYAAN
1 01 02 2.02 42	Pengelolaan Dana BOS Sekolah Menengah Pertama	Jumlah Siswa yang mendapatkan Layanan Pendidikan				693 siswa	697,400,000		DAK Non Fisik - BOS Reguler	Meningkatkan Sumber Daya Manusia Yang Berkualitas Dan Berdaya Saing	Peningkatan Kualitas SDM yang terdidik, berkarakter, sehat, berdaya saing dan sejahtera	0	693 siswa	695,036,100	DINAS PENDIDIKAN DAN KEBUDAYAAN
1	URUSAN PEMERINTAHAN WAJIB YANG BERKAITAN DENGAN PELAYANAN DASAR														
1 01	URUSAN PEMERINTAHAN BIDANG PENDIDIKAN						1,166,720,000						1,573,047,000		
1 01 02	PROGRAM PENGELOLAAN PENDIDIKAN	Jumlah siswa yang mendapatkan layanan pendidikan	siswa		siswa	687 siswa	1,166,720,000						687 siswa	1,573,047,000	
1 01 02 2.02	Pengelolaan Pendidikan Sekolah Menengah Pertama	Jumlah siswa yang mendapatkan layanan pendidikan	siswa		siswa	687 siswa	1,166,720,000						687 siswa	1,573,047,000	
1 01 02 2.02 32	Penyediaan Biaya Personil Peserta Didik Sekolah Menengah Pertama	Jumlah Siswa yang mendapatkan Layanan Pendidikan				687 siswa	438,520,000		PENDAPATAN ASLI DAERAH (PAD)	Meningkatkan Sumber Daya Manusia Yang Berkualitas Dan Berdaya Saing	Peningkatan Kualitas SDM yang terdidik, berkarakter, sehat, berdaya saing dan sejahtera	0	687 siswa	853,927,500	DINAS PENDIDIKAN DAN KEBUDAYAAN

**Penetapan Rencana Kerja Pemerintah Daerah (RKPD)
Kota Malang
Tahun 2023**

Kode	Urusan/ Bidang Urusan/ Program/ Kegiatan/ Sub Kegiatan	Indikator Program/ Kegiatan/ Sub Kegiatan	Target Akhir Periode RPJMD	Realisasi Capaian RKPD Tahun 2021	Prakiraan Capaian Target RKPD Tahun 2022	Capaian Kinerja dan Kerangka Pendanaan						Kelompok Sasaran	Prakiraan Maju Rencana Tahun 2024		Perangkat Daerah Penanggung Jawab
						Target 2023	Pagu Indikatif	Lokasi	Sumber Dana	Prioritas			Target	Pagu Indikatif	
										Nasional	Daerah				
1 01 02 2.02 42	Pengelolaan Dana BOS Sekolah Menengah Pertama	Jumlah Siswa yang mendapatkan Layanan Pendidikan				687 siswa	728,200,000		PENDAPATAN ASLI DAERAH (PAD)	Meningkatkan Sumber Daya Manusia Yang Berkualitas Dan Berdaya Saing	Peningkatan Kualitas SDM yang terdidik, berkarakter, sehat, berdaya saing dan sejahtera	0	687 siswa	719,119,500	DINAS PENDIDIKAN DAN KEBUDAYAAN
1	URUSAN PEMERINTAHAN WAJIB YANG BERKAITAN DENGAN PELAYANAN DASAR														
1 01	URUSAN PEMERINTAHAN BIDANG PENDIDIKAN						659,137,600						949,662,500		
1 01 02	PROGRAM PENGELOLAAN PENDIDIKAN	Jumlah siswa yang mendapatkan layanan pendidikan	siswa		siswa	384 siswa	659,137,600						384 siswa	949,662,500	
1 01 02 2.02	Pengelolaan Pendidikan Sekolah Menengah Pertama	Jumlah siswa yang mendapatkan layanan pendidikan	siswa		siswa	384 siswa	659,137,600						384 siswa	949,662,500	
1 01 02 2.02 32	Penyediaan Biaya Personil Peserta Didik Sekolah Menengah Pertama	Jumlah Siswa yang mendapatkan Layanan Pendidikan				384 siswa	247,737,600			Meningkatkan Sumber Daya Manusia Yang Berkualitas Dan Berdaya Saing	Peningkatan Kualitas SDM yang terdidik, berkarakter, sehat, berdaya saing dan sejahtera	0	384 siswa	492,061,500	DINAS PENDIDIKAN DAN KEBUDAYAAN
1 01 02 2.02 42	Pengelolaan Dana BOS Sekolah Menengah Pertama	Jumlah Siswa yang mendapatkan Layanan Pendidikan				384 siswa	411,400,000		PENDAPATAN ASLI DAERAH (PAD)	Meningkatkan Sumber Daya Manusia Yang Berkualitas Dan Berdaya Saing	Peningkatan Kualitas SDM yang terdidik, berkarakter, sehat, berdaya saing dan sejahtera	0	384 siswa	457,601,000	DINAS PENDIDIKAN DAN KEBUDAYAAN
1	URUSAN PEMERINTAHAN WAJIB YANG BERKAITAN DENGAN PELAYANAN DASAR														
1 01	URUSAN PEMERINTAHAN BIDANG PENDIDIKAN						1,018,667,200						1,363,061,400		
1 01 02	PROGRAM PENGELOLAAN PENDIDIKAN	Jumlah siswa yang mendapatkan layanan pendidikan	siswa		siswa	585 siswa	1,018,667,200						585 siswa	1,363,061,400	
1 01 02 2.02	Pengelolaan Pendidikan Sekolah Menengah Pertama	Jumlah siswa yang mendapatkan layanan pendidikan	siswa		siswa	585 siswa	1,018,667,200						585 siswa	1,363,061,400	
1 01 02 2.02 32	Penyediaan Biaya Personil Peserta Didik Sekolah Menengah Pertama						382,867,200		PENDAPATAN ASLI DAERAH (PAD)	Meningkatkan Sumber Daya Manusia Yang Berkualitas Dan Berdaya Saing	Peningkatan Kualitas SDM yang terdidik, berkarakter, sehat, berdaya saing dan sejahtera	0		740,275,500	DINAS PENDIDIKAN DAN KEBUDAYAAN
1 01 02 2.02 42	Pengelolaan Dana BOS Sekolah Menengah Pertama						635,800,000		PENDAPATAN ASLI DAERAH (PAD)	Meningkatkan Sumber Daya Manusia Yang Berkualitas Dan Berdaya Saing	Peningkatan Kualitas SDM yang terdidik, berkarakter, sehat, berdaya saing dan sejahtera	0		622,785,900	DINAS PENDIDIKAN DAN KEBUDAYAAN
1	URUSAN PEMERINTAHAN WAJIB YANG BERKAITAN DENGAN PELAYANAN DASAR														
1 01	URUSAN PEMERINTAHAN BIDANG PENDIDIKAN						717,296,800						978,075,500		

**Penetapan Rencana Kerja Pemerintah Daerah (RKPD)
Kota Malang
Tahun 2023**

Kode	Urusan/ Bidang Urusan/ Program/ Kegiatan/ Sub Kegiatan	Indikator Program/ Kegiatan/ Sub Kegiatan	Target Akhir Periode RPJMD	Realisasi Capaian RKPD Tahun 2021	Prakiraan Capaian Target RKPD Tahun 2022	Capaian Kinerja dan Kerangka Pendanaan						Kelompok Sasaran	Prakiraan Maju Rencana Tahun 2024		Perangkat Daerah Penanggung Jawab
						Target 2023	Pagu Indikatif	Lokasi	Sumber Dana	Prioritas			Target	Pagu Indikatif	
										Nasional	Daerah				
1 01 02	PROGRAM PENGELOLAAN PENDIDIKAN	Jumlah siswa yang mendapatkan layanan pendidikan	siswa		siswa	420 siswa	717,296,800						420 siswa	978,075,500	
1 01 02 2.02	Pengelolaan Pendidikan Sekolah Menengah Pertama	Jumlah siswa yang mendapatkan layanan pendidikan	siswa		siswa	420 siswa	717,296,800						420 siswa	978,075,500	
1 01 02 2.02 32	Penyediaan Biaya Personil Peserta Didik Sekolah Menengah Pertama						269,596,800		PENDAPATAN ASLI DAERAH (PAD)	Meningkatkan Sumber Daya Manusia Yang Berkualitas Dan Berdaya Saing	Peningkatan Kualitas SDM yang terdidik, berkarakter, sehat, berdaya saing dan sejahtera	0		520,474,500	DINAS PENDIDIKAN DAN KEBUDAYAAN
1 01 02 2.02 42	Pengelolaan Dana BOS Sekolah Menengah Pertama						447,700,000		PENDAPATAN ASLI DAERAH (PAD)	Meningkatkan Sumber Daya Manusia Yang Berkualitas Dan Berdaya Saing	Peningkatan Kualitas SDM yang terdidik, berkarakter, sehat, berdaya saing dan sejahtera	0		457,601,000	DINAS PENDIDIKAN DAN KEBUDAYAAN
1	URUSAN PEMERINTAHAN WAJIB YANG BERKAITAN DENGAN PELAYANAN DASAR														
1 01	URUSAN PEMERINTAHAN BIDANG PENDIDIKAN						660,960,000						763,420,000		
1 01 02	PROGRAM PENGELOLAAN PENDIDIKAN	Jumlah siswa yang mendapatkan layanan pendidikan	siswa		siswa	450 siswa	660,960,000						450 siswa	763,420,000	
1 01 02 2.01	Pengelolaan Pendidikan Sekolah Dasar	Jumlah siswa yang mendapatkan layanan pendidikan	siswa		siswa	450 siswa	660,960,000						450 siswa	763,420,000	
1 01 02 2.01 21	Penyediaan Biaya Personil Peserta Didik Sekolah Dasar	Jumlah Siswa yang mendapatkan Layanan Pendidikan				450 siswa	247,860,000		PENDAPATAN ASLI DAERAH (PAD)	Meningkatkan Sumber Daya Manusia Yang Berkualitas Dan Berdaya Saing	Peningkatan Kualitas SDM yang terdidik, berkarakter, sehat, berdaya saing dan sejahtera	0	450 siswa	392,780,000	DINAS PENDIDIKAN DAN KEBUDAYAAN
1 01 02 2.01 29	Pengelolaan Dana BOS Sekolah Dasar	Jumlah Siswa yang mendapatkan Layanan Pendidikan				450 Siswa	413,100,000		DAK Non Fisik - BOS Reguler	Meningkatkan Sumber Daya Manusia Yang Berkualitas Dan Berdaya Saing	Peningkatan Kualitas SDM yang terdidik, berkarakter, sehat, berdaya saing dan sejahtera	0	450 Siswa	370,640,000	DINAS PENDIDIKAN DAN KEBUDAYAAN
1	URUSAN PEMERINTAHAN WAJIB YANG BERKAITAN DENGAN PELAYANAN DASAR														
1 01	URUSAN PEMERINTAHAN BIDANG PENDIDIKAN						463,680,000						611,367,400		
1 01 02	PROGRAM PENGELOLAAN PENDIDIKAN	Jumlah siswa yang mendapatkan layanan pendidikan	siswa		siswa	368 siswa	463,680,000						368 siswa	611,367,400	
1 01 02 2.01	Pengelolaan Pendidikan Sekolah Dasar	Jumlah siswa yang mendapatkan layanan pendidikan	siswa		siswa	368 siswa	463,680,000						368 siswa	611,367,400	

**Penetapan Rencana Kerja Pemerintah Daerah (RKPD)
Kota Malang
Tahun 2023**

Kode	Urusan/ Bidang Urusan/ Program/ Kegiatan/ Sub Kegiatan	Indikator Program/ Kegiatan/ Sub Kegiatan	Target Akhir Periode RPJMD	Realisasi Capaian RKPD Tahun 2021	Prakiraan Capaian Target RKPD Tahun 2022	Capaian Kinerja dan Kerangka Pendanaan						Kelompok Sasaran	Prakiraan Maju Rencana Tahun 2024		Perangkat Daerah Penanggung Jawab
						Target 2023	Pagu Indikatif	Lokasi	Sumber Dana	Prioritas			Target	Pagu Indikatif	
										Nasional	Daerah				
1 01 02 2.01 21	Penyediaan Biaya Personil Peserta Didik Sekolah Dasar	Jumlah Siswa yang mendapatkan Layanan Pendidikan				368 Siswa	173,880,000		PENDAPATAN ASLI DAERAH (PAD)	Meningkatkan Sumber Daya Manusia Yang Berkualitas Dan Berdaya Saing	Peningkatan Kualitas SDM yang terdidik, berkarakter, sehat, berdaya saing dan sejahtera	0	368 Siswa	305,683,700	DINAS PENDIDIKAN DAN KEBUDAYAAN
1 01 02 2.01 29	Pengelolaan Dana BOS Sekolah Dasar	Jumlah Siswa yang mendapatkan Layanan Pendidikan				368 Siswa	289,800,000		DAK Non Fisik - BOS Reguler	Meningkatkan Sumber Daya Manusia Yang Berkualitas Dan Berdaya Saing	Peningkatan Kualitas SDM yang terdidik, berkarakter, sehat, berdaya saing dan sejahtera	0	368 Siswa	305,683,700	DINAS PENDIDIKAN DAN KEBUDAYAAN
1	URUSAN PEMERINTAHAN WAJIB YANG BERKAITAN DENGAN PELAYANAN DASAR														
1 01	URUSAN PEMERINTAHAN BIDANG PENDIDIKAN						243,359,900						291,715,000		
1 01 02	PROGRAM PENGELOLAAN PENDIDIKAN	Jumlah siswa yang mendapatkan layanan pendidikan	siswa		siswa	182 siswa	243,359,900						182 siswa	291,715,000	
1 01 02 2.01	Pengelolaan Pendidikan Sekolah Dasar	Jumlah siswa yang mendapatkan layanan pendidikan	siswa		siswa	182 siswa	243,359,900						182 siswa	291,715,000	
1 01 02 2.01 21	Penyediaan Biaya Personil Peserta Didik Sekolah Dasar	Jumlah Siswa yang mendapatkan Layanan Pendidikan				182 Siswa	91,259,900		PENDAPATAN ASLI DAERAH (PAD)	Meningkatkan Sumber Daya Manusia Yang Berkualitas Dan Berdaya Saing	Peningkatan Kualitas SDM yang terdidik, berkarakter, sehat, berdaya saing dan sejahtera	182 Siswa	182 Siswa	145,857,500	DINAS PENDIDIKAN DAN KEBUDAYAAN
1 01 02 2.01 29	Pengelolaan Dana BOS Sekolah Dasar	Jumlah Siswa yang mendapatkan Layanan Pendidikan				182 Siswa	152,100,000		DAK Non Fisik - BOS Reguler	Meningkatkan Sumber Daya Manusia Yang Berkualitas Dan Berdaya Saing	Peningkatan Kualitas SDM yang terdidik, berkarakter, sehat, berdaya saing dan sejahtera	182 Siswa	182 Siswa	145,857,500	DINAS PENDIDIKAN DAN KEBUDAYAAN
1	URUSAN PEMERINTAHAN WAJIB YANG BERKAITAN DENGAN PELAYANAN DASAR														
1 01	URUSAN PEMERINTAHAN BIDANG PENDIDIKAN						239,040,000						279,144,400		
1 01 02	PROGRAM PENGELOLAAN PENDIDIKAN	Jumlah siswa yang mendapatkan layanan pendidikan	siswa		siswa	172 siswa	239,040,000						172 siswa	279,144,400	
1 01 02 2.01	Pengelolaan Pendidikan Sekolah Dasar	Jumlah siswa yang mendapatkan layanan pendidikan	siswa		siswa	172 siswa	239,040,000						172 siswa	279,144,400	
1 01 02 2.01 21	Penyediaan Biaya Personil Peserta Didik Sekolah Dasar	Jumlah Siswa yang mendapatkan Layanan Pendidikan				172 Siswa	89,640,000		PENDAPATAN ASLI DAERAH (PAD)	Meningkatkan Sumber Daya Manusia Yang Berkualitas Dan Berdaya Saing	Peningkatan Kualitas SDM yang terdidik, berkarakter, sehat, berdaya saing dan sejahtera	0	172 Siswa	139,572,200	DINAS PENDIDIKAN DAN KEBUDAYAAN

**Penetapan Rencana Kerja Pemerintah Daerah (RKPD)
Kota Malang
Tahun 2023**

Kode	Urusan/ Bidang Urusan/ Program/ Kegiatan/ Sub Kegiatan	Indikator Program/ Kegiatan/ Sub Kegiatan	Target Akhir Periode RPJMD	Realisasi Capaian RKPD Tahun 2021	Prakiraan Capaian Target RKPD Tahun 2022	Capaian Kinerja dan Kerangka Pendanaan						Kelompok Sasaran	Prakiraan Maju Rencana Tahun 2024		Perangkat Daerah Penanggung Jawab
						Target 2023	Pagu Indikatif	Lokasi	Sumber Dana	Prioritas			Target	Pagu Indikatif	
										Nasional	Daerah				
1 01 02 2.01 29	Pengelolaan Dana BOS Sekolah Dasar	Jumlah Siswa yang mendapatkan Layanan Pendidikan				172 Siswa	149,400,000		DAK Non Fisik - BOS Reguler	Meningkatkan Sumber Daya Manusia Yang Berkualitas Dan Berdaya Saing	Peningkatan Kualitas SDM yang terdidik, berkarakter, sehat, berdaya saing dan sejahtera	0	172 Siswa	139,572,200	DINAS PENDIDIKAN DAN KEBUDAYAAN
1	URUSAN PEMERINTAHAN WAJIB YANG BERKAITAN DENGAN PELAYANAN DASAR														
1 01	URUSAN PEMERINTAHAN BIDANG PENDIDIKAN						290,880,000						359,734,000		
1 01 02	PROGRAM PENGELOLAAN PENDIDIKAN	Jumlah siswa yang mendapatkan layanan pendidikan SD NEGERI ARJOWINANGUN 01	siswa siswa		siswa siswa	218 siswa 218 siswa	290,880,000						218 siswa 218 siswa	359,734,000	
1 01 02 2.01	Pengelolaan Pendidikan Sekolah Dasar	Jumlah siswa yang mendapatkan layanan pendidikan SD NEGERI ARJOWINANGUN 01	siswa siswa		siswa siswa	218 siswa 218 siswa	290,880,000						218 siswa 218 siswa	359,734,000	
1 01 02 2.01 21	Penyediaan Biaya Personil Peserta Didik Sekolah Dasar	Jumlah Siswa yang mendapatkan Layanan Pendidikan				218 siswa	109,080,000		PENDAPATAN ASLI DAERAH (PAD)	Meningkatkan Sumber Daya Manusia Yang Berkualitas Dan Berdaya Saing	Peningkatan Kualitas SDM yang terdidik, berkarakter, sehat, berdaya saing dan sejahtera	0	218 siswa	182,450,000	DINAS PENDIDIKAN DAN KEBUDAYAAN
1 01 02 2.01 29	Pengelolaan Dana BOS Sekolah Dasar	Jumlah Siswa yang mendapatkan Layanan Pendidikan				218 siswa	181,800,000		DAK Non Fisik - BOS Reguler	Meningkatkan Sumber Daya Manusia Yang Berkualitas Dan Berdaya Saing	Peningkatan Kualitas SDM yang terdidik, berkarakter, sehat, berdaya saing dan sejahtera	0	218 siswa	177,284,000	DINAS PENDIDIKAN DAN KEBUDAYAAN
1	URUSAN PEMERINTAHAN WAJIB YANG BERKAITAN DENGAN PELAYANAN DASAR														
1 01	URUSAN PEMERINTAHAN BIDANG PENDIDIKAN						547,200,000						727,454,800		
1 01 02	PROGRAM PENGELOLAAN PENDIDIKAN	Jumlah siswa yang mendapatkan layanan pendidikan SD NEGERI ARJOWINANGUN 01	siswa siswa		siswa siswa	440 siswa 440 siswa	547,200,000						440 siswa 440 siswa	727,454,800	
1 01 02 2.01	Pengelolaan Pendidikan Sekolah Dasar	Jumlah siswa yang mendapatkan layanan pendidikan SD NEGERI ARJOWINANGUN 01	siswa siswa		siswa siswa	440 siswa 440 siswa	547,200,000						440 siswa 440 siswa	727,454,800	
1 01 02 2.01 21	Penyediaan Biaya Personil Peserta Didik Sekolah Dasar	Jumlah Siswa yang mendapatkan Layanan Pendidikan				440 siswa	205,200,000		PENDAPATAN ASLI DAERAH (PAD)	Meningkatkan Sumber Daya Manusia Yang Berkualitas Dan Berdaya Saing	Peningkatan Kualitas SDM yang terdidik, berkarakter, sehat, berdaya saing dan sejahtera	0	440 siswa	368,795,000	DINAS PENDIDIKAN DAN KEBUDAYAAN

**Penetapan Rencana Kerja Pemerintah Daerah (RKPD)
Kota Malang
Tahun 2023**

Kode	Urusan/ Bidang Urusan/ Program/ Kegiatan/ Sub Kegiatan	Indikator Program/ Kegiatan/ Sub Kegiatan	Target Akhir Periode RPJMD	Realisasi Capaian RKPD Tahun 2021	Prakiraan Capaian Target RKPD Tahun 2022	Capaian Kinerja dan Kerangka Pendanaan						Kelompok Sasaran	Prakiraan Maju Rencana Tahun 2024		Perangkat Daerah Penanggung Jawab
						Target 2023	Pagu Indikatif	Lokasi	Sumber Dana	Prioritas			Target	Pagu Indikatif	
										Nasional	Daerah				
1 01 02 2.01 29	Pengelolaan Dana BOS Sekolah Dasar	Jumlah Siswa yang mendapatkan Layanan Pendidikan				440 siswa	342,000,000		DAK Non Fisik - BOS Reguler	Meningkatkan Sumber Daya Manusia Yang Berkualitas Dan Berdaya Saing	Peningkatan Kualitas SDM yang terdidik, berkarakter, sehat, berdaya saing dan sejahtera	0	440 siswa	358,659,800	DINAS PENDIDIKAN DAN KEBUDAYAAN
1	URUSAN PEMERINTAHAN WAJIB YANG BERKAITAN DENGAN PELAYANAN DASAR														
1 01	URUSAN PEMERINTAHAN BIDANG PENDIDIKAN						721,440,000						857,736,400		
1 01 02	PROGRAM PENGELOLAAN PENDIDIKAN	Jumlah siswa yang mendapatkan layanan pendidikan	siswa		siswa	491 siswa	721,440,000						491 siswa	857,736,400	
1 01 02 2.01	Pengelolaan Pendidikan Sekolah Dasar	Jumlah siswa yang mendapatkan layanan pendidikan	siswa		siswa	491 siswa	721,440,000						491 siswa	857,736,400	
1 01 02 2.01 21	Penyediaan Biaya Personil Peserta Didik Sekolah Dasar	Jumlah Siswa yang mendapatkan Layanan Pendidikan				491 Siswa	270,540,000		PENDAPATAN ASLI DAERAH (PAD)	Meningkatkan Sumber Daya Manusia Yang Berkualitas Dan Berdaya Saing	Peningkatan Kualitas SDM yang terdidik, berkarakter, sehat, berdaya saing dan sejahtera	0	491 Siswa	441,266,600	DINAS PENDIDIKAN DAN KEBUDAYAAN
1 01 02 2.01 29	Pengelolaan Dana BOS Sekolah Dasar	Jumlah Siswa yang mendapatkan Layanan Pendidikan				491 Siswa	450,900,000		DAK Non Fisik - BOS Reguler	Meningkatkan Sumber Daya Manusia Yang Berkualitas Dan Berdaya Saing	Peningkatan Kualitas SDM yang terdidik, berkarakter, sehat, berdaya saing dan sejahtera	0	491 Siswa	416,469,800	DINAS PENDIDIKAN DAN KEBUDAYAAN
1	URUSAN PEMERINTAHAN WAJIB YANG BERKAITAN DENGAN PELAYANAN DASAR														
1 01	URUSAN PEMERINTAHAN BIDANG PENDIDIKAN						511,200,000						573,040,600		
1 01 02	PROGRAM PENGELOLAAN PENDIDIKAN	Jumlah siswa yang mendapatkan layanan pendidikan	siswa		siswa	357 siswa	511,200,000						357 siswa	573,040,600	
1 01 02 2.01	Pengelolaan Pendidikan Sekolah Dasar	Jumlah siswa yang mendapatkan layanan pendidikan	siswa		siswa	357 siswa	511,200,000						357 siswa	573,040,600	
1 01 02 2.01 21	Penyediaan Biaya Personil Peserta Didik Sekolah Dasar	Jumlah Siswa yang mendapatkan Layanan Pendidikan				357 Siswa	191,700,000		PENDAPATAN ASLI DAERAH (PAD)	Meningkatkan Sumber Daya Manusia Yang Berkualitas Dan Berdaya Saing	Peningkatan Kualitas SDM yang terdidik, berkarakter, sehat, berdaya saing dan sejahtera	0	357 Siswa	294,908,900	DINAS PENDIDIKAN DAN KEBUDAYAAN

**Penetapan Rencana Kerja Pemerintah Daerah (RKPD)
Kota Malang
Tahun 2023**

Kode	Urusan/ Bidang Urusan/ Program/ Kegiatan/ Sub Kegiatan	Indikator Program/ Kegiatan/ Sub Kegiatan	Target Akhir Periode RPJMD	Realisasi Capaian RKPD Tahun 2021	Prakiraan Capaian Target RKPD Tahun 2022	Capaian Kinerja dan Kerangka Pendanaan						Kelompok Sasaran	Prakiraan Maju Rencana Tahun 2024		Perangkat Daerah Penanggung Jawab
						Target 2023	Pagu Indikatif	Lokasi	Sumber Dana	Prioritas			Target	Pagu Indikatif	
										Nasional	Daerah				
1 01 02 2.01 29	Pengelolaan Dana BOS Sekolah Dasar	Jumlah Siswa yang mendapatkan Layanan Pendidikan				357 Siswa	319,500,000		DAK Non Fisik - BOS Reguler	Meningkatkan Sumber Daya Manusia Yang Berkualitas Dan Berdaya Saing	Peningkatan Kualitas SDM yang terdidik, berkarakter, sehat, berdaya saing dan sejahtera	0	357 Siswa	278,131,700	DINAS PENDIDIKAN DAN KEBUDAYAAN
1	URUSAN PEMERINTAHAN WAJIB YANG BERKAITAN DENGAN PELAYANAN DASAR														
1 01	URUSAN PEMERINTAHAN BIDANG PENDIDIKAN						429,120,000						516,288,400		
1 01 02	PROGRAM PENGELOLAAN PENDIDIKAN	Jumlah siswa yang mendapatkan layanan pendidikan	siswa		siswa	305 siswa	429,120,000						305 siswa	516,288,400	
1 01 02 2.01	Pengelolaan Pendidikan Sekolah Dasar	Jumlah siswa yang mendapatkan layanan pendidikan	siswa		siswa	305 siswa	429,120,000						305 siswa	516,288,400	
1 01 02 2.01 21	Penyediaan Biaya Personil Peserta Didik Sekolah Dasar	Jumlah Siswa yang mendapatkan Layanan Pendidikan				305 Siswa	160,920,000		PENDAPATAN ASLI DAERAH (PAD)	Meningkatkan Sumber Daya Manusia Yang Berkualitas Dan Berdaya Saing	Peningkatan Kualitas SDM yang terdidik, berkarakter, sehat, berdaya saing dan sejahtera	0	305 Siswa	261,785,000	DINAS PENDIDIKAN DAN KEBUDAYAAN
1 01 02 2.01 29	Pengelolaan Dana BOS Sekolah Dasar	Jumlah Siswa yang mendapatkan Layanan Pendidikan				305 Siswa	268,200,000		DAK Non Fisik - BOS Reguler	Meningkatkan Sumber Daya Manusia Yang Berkualitas Dan Berdaya Saing	Peningkatan Kualitas SDM yang terdidik, berkarakter, sehat, berdaya saing dan sejahtera	0	305 Siswa	254,503,400	DINAS PENDIDIKAN DAN KEBUDAYAAN
1	URUSAN PEMERINTAHAN WAJIB YANG BERKAITAN DENGAN PELAYANAN DASAR														
1 01	URUSAN PEMERINTAHAN BIDANG PENDIDIKAN						190,080,000						208,640,800		
1 01 02	PROGRAM PENGELOLAAN PENDIDIKAN	Jumlah siswa yang mendapatkan layanan pendidikan	siswa		siswa	129 siswa	190,080,000						129 siswa	208,640,800	
1 01 02 2.01	Pengelolaan Pendidikan Sekolah Dasar	Jumlah siswa yang mendapatkan layanan pendidikan	siswa		siswa	129 siswa	190,080,000						129 siswa	208,640,800	
1 01 02 2.01 21	Penyediaan Biaya Personil Peserta Didik Sekolah Dasar	Jumlah Siswa yang mendapatkan Layanan Pendidikan				129 Siswa	71,280,000		PENDAPATAN ASLI DAERAH (PAD)	Meningkatkan Sumber Daya Manusia Yang Berkualitas Dan Berdaya Saing	Peningkatan Kualitas SDM yang terdidik, berkarakter, sehat, berdaya saing dan sejahtera	0	129 Siswa	105,882,500	DINAS PENDIDIKAN DAN KEBUDAYAAN
1 01 02 2.01 29	Pengelolaan Dana BOS Sekolah Dasar	Jumlah Siswa yang mendapatkan Layanan Pendidikan				129 Siswa	118,800,000		DAK Non Fisik - BOS Reguler	Meningkatkan Sumber Daya Manusia Yang Berkualitas Dan Berdaya Saing	Peningkatan Kualitas SDM yang terdidik, berkarakter, sehat, berdaya saing dan sejahtera	0	129 Siswa	102,758,300	DINAS PENDIDIKAN DAN KEBUDAYAAN
1	URUSAN PEMERINTAHAN WAJIB YANG BERKAITAN DENGAN PELAYANAN DASAR														
1 01	URUSAN PEMERINTAHAN BIDANG PENDIDIKAN						250,200,000						399,167,800		

**Penetapan Rencana Kerja Pemerintah Daerah (RKPD)
Kota Malang
Tahun 2023**

Kode	Urusan/ Bidang Urusan/ Program/ Kegiatan/ Sub Kegiatan	Indikator Program/ Kegiatan/ Sub Kegiatan	Target Akhir Periode RPJMD	Realisasi Capaian RKPD Tahun 2021	Prakiraan Capaian Target RKPD Tahun 2022	Capaian Kinerja dan Kerangka Pendanaan						Kelompok Sasaran	Prakiraan Maju Rencana Tahun 2024		Perangkat Daerah Penanggung Jawab
						Target 2023	Pagu Indikatif	Lokasi	Sumber Dana	Prioritas			Target	Pagu Indikatif	
										Nasional	Daerah				
1 01 02	PROGRAM PENGELOLAAN PENDIDIKAN	Jumlah siswa yang mendapatkan layanan pendidikan	siswa		siswa	194 siswa	250,200,000					194 siswa	399,167,800		
1 01 02 2.01	Pengelolaan Pendidikan Sekolah Dasar	Jumlah siswa yang mendapatkan layanan pendidikan	siswa		siswa	194 siswa	250,200,000					194 siswa	399,167,800		
1 01 02 2.01 21	Penyediaan Biaya Personil Peserta Didik Sekolah Dasar	Jumlah Siswa yang mendapatkan Layanan Pendidikan				194 Siswa	93,600,000		PENDAPATAN ASLI DAERAH (PAD)	Meningkatkan Sumber Daya Manusia Yang Berkualitas Dan Berdaya Saing	Peningkatan Kualitas SDM yang terdidik, berkarakter, sehat, berdaya saing dan sejahtera	0	194 Siswa	157,530,200	DINAS PENDIDIKAN DAN KEBUDAYAAN
1 01 02 2.01 29	Pengelolaan Dana BOS Sekolah Dasar	Jumlah Siswa yang mendapatkan Layanan Pendidikan				194 Siswa	156,600,000		DAK Non Fisik - BOS Reguler	Meningkatkan Sumber Daya Manusia Yang Berkualitas Dan Berdaya Saing	Peningkatan Kualitas SDM yang terdidik, berkarakter, sehat, berdaya saing dan sejahtera	0	194 Siswa	241,637,600	DINAS PENDIDIKAN DAN KEBUDAYAAN
1	URUSAN PEMERINTAHAN WAJIB YANG BERKAITAN DENGAN PELAYANAN DASAR														
1 01	URUSAN PEMERINTAHAN BIDANG PENDIDIKAN						398,880,000				457,333,475				
1 01 02	PROGRAM PENGELOLAAN PENDIDIKAN	Jumlah siswa yang mendapatkan layanan pendidikan	siswa		siswa	285 siswa	398,880,000					285 siswa	457,333,475		
1 01 02 2.01	Pengelolaan Pendidikan Sekolah Dasar	Jumlah siswa yang mendapatkan layanan pendidikan	siswa		siswa	285 siswa	398,880,000					285 siswa	457,333,475		
1 01 02 2.01 21	Penyediaan Biaya Personil Peserta Didik Sekolah Dasar	Jumlah Siswa yang mendapatkan Layanan Pendidikan				285 Siswa	149,580,000		PENDAPATAN ASLI DAERAH (PAD)	Meningkatkan Sumber Daya Manusia Yang Berkualitas Dan Berdaya Saing	Peningkatan Kualitas SDM yang terdidik, berkarakter, sehat, berdaya saing dan sejahtera	0	285 Siswa	256,299,200	DINAS PENDIDIKAN DAN KEBUDAYAAN
1 01 02 2.01 29	Pengelolaan Dana BOS Sekolah Dasar	Jumlah Siswa yang mendapatkan Layanan Pendidikan				285 Siswa	249,300,000		DAK Non Fisik - BOS Reguler	Meningkatkan Sumber Daya Manusia Yang Berkualitas Dan Berdaya Saing	Peningkatan Kualitas SDM yang terdidik, berkarakter, sehat, berdaya saing dan sejahtera	0	285 Siswa	201,034,275	DINAS PENDIDIKAN DAN KEBUDAYAAN
1	URUSAN PEMERINTAHAN WAJIB YANG BERKAITAN DENGAN PELAYANAN DASAR														
1 01	URUSAN PEMERINTAHAN BIDANG PENDIDIKAN						331,200,000				365,330,500				
1 01 02	PROGRAM PENGELOLAAN PENDIDIKAN	Jumlah siswa yang mendapatkan layanan pendidikan	siswa		siswa	252 siswa	331,200,000					252 siswa	365,330,500		
1 01 02 2.01	Pengelolaan Pendidikan Sekolah Dasar	Jumlah siswa yang mendapatkan layanan pendidikan	siswa		siswa	252 siswa	331,200,000					252 siswa	365,330,500		

**Penetapan Rencana Kerja Pemerintah Daerah (RKPD)
Kota Malang
Tahun 2023**

Kode	Urusan/ Bidang Urusan/ Program/ Kegiatan/ Sub Kegiatan	Indikator Program/ Kegiatan/ Sub Kegiatan	Target Akhir Periode RPJMD	Realisasi Capaian RKPD Tahun 2021	Prakiraan Capaian Target RKPD Tahun 2022	Capaian Kinerja dan Kerangka Pendanaan						Kelompok Sasaran	Prakiraan Maju Rencana Tahun 2024		Perangkat Daerah Penanggung Jawab
						Target 2023	Pagu Indikatif	Lokasi	Sumber Dana	Prioritas			Target	Pagu Indikatif	
										Nasional	Daerah				
1 01 02 2.01 21	Penyediaan Biaya Personil Peserta Didik Sekolah Dasar	Jumlah Siswa yang mendapatkan Layanan Pendidikan				252 Siswa	124,200,000		PENDAPATAN ASLI DAERAH (PAD)	Meningkatkan Sumber Daya Manusia Yang Berkualitas Dan Berdaya Saing	Peningkatan Kualitas SDM yang terdidik, berkarakter, sehat, berdaya saing dan sejahtera	0	252 Siswa	206,016,800	DINAS PENDIDIKAN DAN KEBUDAYAAN
1 01 02 2.01 29	Pengelolaan Dana BOS Sekolah Dasar	Jumlah Siswa yang mendapatkan Layanan Pendidikan				252 Siswa	207,000,000		DAK Non Fisik - BOS Reguler	Meningkatkan Sumber Daya Manusia Yang Berkualitas Dan Berdaya Saing	Peningkatan Kualitas SDM yang terdidik, berkarakter, sehat, berdaya saing dan sejahtera	0	252 Siswa	159,313,700	DINAS PENDIDIKAN DAN KEBUDAYAAN
1	URUSAN PEMERINTAHAN WAJIB YANG BERKAITAN DENGAN PELAYANAN DASAR														
1 01	URUSAN PEMERINTAHAN BIDANG PENDIDIKAN						273,600,000					324,809,175			
1 01 02	PROGRAM PENGELOLAAN PENDIDIKAN	Jumlah siswa yang mendapatkan layanan pendidikan	siswa		siswa	212 siswa	273,600,000						212 siswa	324,809,175	
1 01 02 2.01	Pengelolaan Pendidikan Sekolah Dasar	Jumlah siswa yang mendapatkan layanan pendidikan	siswa		siswa	212 siswa	273,600,000						212 siswa	324,809,175	
1 01 02 2.01 21	Penyediaan Biaya Personil Peserta Didik Sekolah Dasar	Jumlah Siswa yang mendapatkan Layanan Pendidikan				212 Siswa	102,600,000		PENDAPATAN ASLI DAERAH (PAD)	Meningkatkan Sumber Daya Manusia Yang Berkualitas Dan Berdaya Saing	Peningkatan Kualitas SDM yang terdidik, berkarakter, sehat, berdaya saing dan sejahtera	0	212 Siswa	169,202,900	DINAS PENDIDIKAN DAN KEBUDAYAAN
1 01 02 2.01 29	Pengelolaan Dana BOS Sekolah Dasar	Jumlah Siswa yang mendapatkan Layanan Pendidikan				212 Siswa	171,000,000		DAK Non Fisik - BOS Reguler	Meningkatkan Sumber Daya Manusia Yang Berkualitas Dan Berdaya Saing	Peningkatan Kualitas SDM yang terdidik, berkarakter, sehat, berdaya saing dan sejahtera	0	212 Siswa	155,606,275	DINAS PENDIDIKAN DAN KEBUDAYAAN
1	URUSAN PEMERINTAHAN WAJIB YANG BERKAITAN DENGAN PELAYANAN DASAR														
1 01	URUSAN PEMERINTAHAN BIDANG PENDIDIKAN						256,320,000					293,584,600			
1 01 02	PROGRAM PENGELOLAAN PENDIDIKAN	Jumlah siswa yang mendapatkan layanan pendidikan	siswa		siswa	181 siswa	256,320,000						181 siswa	293,584,600	
1 01 02 2.01	Pengelolaan Pendidikan Sekolah Dasar	Jumlah siswa yang mendapatkan layanan pendidikan	siswa		siswa	181 siswa	256,320,000						181 siswa	293,584,600	
1 01 02 2.01 21	Penyediaan Biaya Personil Peserta Didik Sekolah Dasar	Jumlah Siswa yang mendapatkan Layanan Pendidikan				181 Siswa	96,120,000		PENDAPATAN ASLI DAERAH (PAD)	Meningkatkan Sumber Daya Manusia Yang Berkualitas Dan Berdaya Saing	Peningkatan Kualitas SDM yang terdidik, berkarakter, sehat, berdaya saing dan sejahtera	0	181 Siswa	151,244,900	DINAS PENDIDIKAN DAN KEBUDAYAAN

**Penetapan Rencana Kerja Pemerintah Daerah (RKPD)
Kota Malang
Tahun 2023**

Kode	Urusan/ Bidang Urusan/ Program/ Kegiatan/ Sub Kegiatan	Indikator Program/ Kegiatan/ Sub Kegiatan	Target Akhir Periode RPJMD	Realisasi Capaian RKPD Tahun 2021	Prakiraan Capaian Target RKPD Tahun 2022	Capaian Kinerja dan Kerangka Pendanaan						Kelompok Sasaran	Prakiraan Maju Rencana Tahun 2024		Perangkat Daerah Penanggung Jawab
						Target 2023	Pagu Indikatif	Lokasi	Sumber Dana	Prioritas			Target	Pagu Indikatif	
										Nasional	Daerah				
1 01 02 2.01 29	Pengelolaan Dana BOS Sekolah Dasar	Jumlah Siswa yang mendapatkan Layanan Pendidikan				181 Siswa	160,200,000		DAK Non Fisik - BOS Reguler	Meningkatkan Sumber Daya Manusia Yang Berkualitas Dan Berdaya Saing	Peningkatan Kualitas SDM yang terdidik, berkarakter, sehat, berdaya saing dan sejahtera	0	181 Siswa	142,339,700	DINAS PENDIDIKAN DAN KEBUDAYAAN
1	URUSAN PEMERINTAHAN WAJIB YANG BERKAITAN DENGAN PELAYANAN DASAR														
1 01	URUSAN PEMERINTAHAN BIDANG PENDIDIKAN						731,520,000						866,469,400		
1 01 02	PROGRAM PENGELOLAAN PENDIDIKAN	Jumlah siswa yang mendapatkan layanan pendidikan	siswa		siswa	522 siswa	731,520,000						522 siswa	866,469,400	
1 01 02 2.01	Pengelolaan Pendidikan Sekolah Dasar	Jumlah siswa yang mendapatkan layanan pendidikan	siswa		siswa	522 siswa	731,520,000						522 siswa	866,469,400	
1 01 02 2.01 21	Penyediaan Biaya Personil Peserta Didik Sekolah Dasar	Jumlah Siswa yang mendapatkan Layanan Pendidikan				522 Siswa	274,320,000		PENDAPATAN ASLI DAERAH (PAD)	Meningkatkan Sumber Daya Manusia Yang Berkualitas Dan Berdaya Saing	Peningkatan Kualitas SDM yang terdidik, berkarakter, sehat, berdaya saing dan sejahtera	0	522 Siswa	445,756,100	DINAS PENDIDIKAN DAN KEBUDAYAAN
1 01 02 2.01 29	Pengelolaan Dana BOS Sekolah Dasar	Jumlah Siswa yang mendapatkan Layanan Pendidikan				522 Siswa	457,200,000		DAK Non Fisik - BOS Reguler	Meningkatkan Sumber Daya Manusia Yang Berkualitas Dan Berdaya Saing	Peningkatan Kualitas SDM yang terdidik, berkarakter, sehat, berdaya saing dan sejahtera	0	522 Siswa	420,713,300	DINAS PENDIDIKAN DAN KEBUDAYAAN
1	URUSAN PEMERINTAHAN WAJIB YANG BERKAITAN DENGAN PELAYANAN DASAR														
1 01	URUSAN PEMERINTAHAN BIDANG PENDIDIKAN						491,040,000						599,239,600		
1 01 02	PROGRAM PENGELOLAAN PENDIDIKAN	Jumlah siswa yang mendapatkan layanan pendidikan	siswa		siswa	356 siswa	491,040,000						356 siswa	599,239,600	
1 01 02 2.01	Pengelolaan Pendidikan Sekolah Dasar	Jumlah siswa yang mendapatkan layanan pendidikan	siswa		siswa	356 siswa	491,040,000						356 siswa	599,239,600	
1 01 02 2.01 21	Penyediaan Biaya Personil Peserta Didik Sekolah Dasar	Jumlah Siswa yang mendapatkan Layanan Pendidikan				357 Siswa	184,140,000		PENDAPATAN ASLI DAERAH (PAD)	Meningkatkan Sumber Daya Manusia Yang Berkualitas Dan Berdaya Saing	Peningkatan Kualitas SDM yang terdidik, berkarakter, sehat, berdaya saing dan sejahtera	0	357 Siswa	308,377,400	DINAS PENDIDIKAN DAN KEBUDAYAAN
1 01 02 2.01 29	Pengelolaan Dana BOS Sekolah Dasar	Jumlah Siswa yang mendapatkan Layanan Pendidikan				356 Siswa	306,900,000		DAK Non Fisik - BOS Reguler	Meningkatkan Sumber Daya Manusia Yang Berkualitas Dan Berdaya Saing	Peningkatan Kualitas SDM yang terdidik, berkarakter, sehat, berdaya saing dan sejahtera	0	356 Siswa	290,862,200	DINAS PENDIDIKAN DAN KEBUDAYAAN
1	URUSAN PEMERINTAHAN WAJIB YANG BERKAITAN DENGAN PELAYANAN DASAR														
1 01	URUSAN PEMERINTAHAN BIDANG PENDIDIKAN						483,840,000						581,773,600		

**Penetapan Rencana Kerja Pemerintah Daerah (RKPD)
Kota Malang
Tahun 2023**

Kode	Urusan/ Bidang Urusan/ Program/ Kegiatan/ Sub Kegiatan	Indikator Program/ Kegiatan/ Sub Kegiatan	Target Akhir Periode RPJMD	Realisasi Capaian RKPD Tahun 2021	Prakiraan Capaian Target RKPD Tahun 2022	Capaian Kinerja dan Kerangka Pendanaan						Kelompok Sasaran	Prakiraan Maju Rencana Tahun 2024		Perangkat Daerah Penanggung Jawab
						Target 2023	Pagu Indikatif	Lokasi	Sumber Dana	Prioritas			Target	Pagu Indikatif	
										Nasional	Daerah				
1 01 02	PROGRAM PENGELOLAAN PENDIDIKAN	Jumlah siswa yang mendapatkan layanan pendidikan	siswa		siswa	344 siswa	483,840,000						344 siswa	581,773,600	
1 01 02 2.01	Pengelolaan Pendidikan Sekolah Dasar	Jumlah siswa yang mendapatkan layanan pendidikan	siswa		siswa	344 siswa	483,840,000						344 siswa	581,773,600	
1 01 02 2.01 21	Penyediaan Biaya Personil Peserta Didik Sekolah Dasar	Jumlah Siswa yang mendapatkan Layanan Pendidikan				344 Siswa	181,440,000		PENDAPATAN ASLI DAERAH (PAD)	Meningkatkan Sumber Daya Manusia Yang Berkualitas Dan Berdaya Saing	Peningkatan Kualitas SDM yang terdidik, berkarakter, sehat, berdaya saing dan sejahtera	0	344 Siswa	299,398,400	DINAS PENDIDIKAN DAN KEBUDAYAAN
1 01 02 2.01 29	Pengelolaan Dana BOS Sekolah Dasar	Jumlah Siswa yang mendapatkan Layanan Pendidikan				344 Siswa	302,400,000		DAK Non Fisik - BOS Reguler	Meningkatkan Sumber Daya Manusia Yang Berkualitas Dan Berdaya Saing	Peningkatan Kualitas SDM yang terdidik, berkarakter, sehat, berdaya saing dan sejahtera	0	344 Siswa	282,375,200	DINAS PENDIDIKAN DAN KEBUDAYAAN
1	URUSAN PEMERINTAHAN WAJIB YANG BERKAITAN DENGAN PELAYANAN DASAR														
1 01	URUSAN PEMERINTAHAN BIDANG PENDIDIKAN						302,400,000						358,208,800		
1 01 02	PROGRAM PENGELOLAAN PENDIDIKAN	Jumlah siswa yang mendapatkan layanan pendidikan	siswa		siswa	218 siswa	302,400,000						218 siswa	358,208,800	
1 01 02 2.01	Pengelolaan Pendidikan Sekolah Dasar	Jumlah siswa yang mendapatkan layanan pendidikan	siswa		siswa	218 siswa	302,400,000						218 siswa	358,208,800	
1 01 02 2.01 21	Penyediaan Biaya Personil Peserta Didik Sekolah Dasar	Jumlah Siswa yang mendapatkan Layanan Pendidikan				218 Siswa	113,400,000			Meningkatkan Sumber Daya Manusia Yang Berkualitas Dan Berdaya Saing	Peningkatan Kualitas SDM yang terdidik, berkarakter, sehat, berdaya saing dan sejahtera	0	218 Siswa	184,467,200	DINAS PENDIDIKAN DAN KEBUDAYAAN
1 01 02 2.01 29	Pengelolaan Dana BOS Sekolah Dasar	Jumlah Siswa yang mendapatkan Layanan Pendidikan				218 Siswa	189,000,000		DAK Non Fisik - BOS Reguler	Meningkatkan Sumber Daya Manusia Yang Berkualitas Dan Berdaya Saing	Peningkatan Kualitas SDM yang terdidik, berkarakter, sehat, berdaya saing dan sejahtera	0	218 Siswa	173,741,600	DINAS PENDIDIKAN DAN KEBUDAYAAN
1	URUSAN PEMERINTAHAN WAJIB YANG BERKAITAN DENGAN PELAYANAN DASAR														
1 01	URUSAN PEMERINTAHAN BIDANG PENDIDIKAN						408,960,000						503,176,600		
1 01 02	PROGRAM PENGELOLAAN PENDIDIKAN	Jumlah siswa yang mendapatkan layanan pendidikan	siswa		siswa	300 siswa	408,960,000						300 siswa	503,176,600	
1 01 02 2.01	Pengelolaan Pendidikan Sekolah Dasar	Jumlah siswa yang mendapatkan layanan pendidikan	siswa		siswa	300 siswa	408,960,000						300 siswa	503,176,600	

**Penetapan Rencana Kerja Pemerintah Daerah (RKPD)
Kota Malang
Tahun 2023**

Kode	Urusan/ Bidang Urusan/ Program/ Kegiatan/ Sub Kegiatan	Indikator Program/ Kegiatan/ Sub Kegiatan	Target Akhir Periode RPJMD	Realisasi Capaian RKPD Tahun 2021	Prakiraan Capaian Target RKPD Tahun 2022	Capaian Kinerja dan Kerangka Pendanaan						Kelompok Sasaran	Prakiraan Maju Rencana Tahun 2024		Perangkat Daerah Penanggung Jawab
						Target 2023	Pagu Indikatif	Lokasi	Sumber Dana	Prioritas			Target	Pagu Indikatif	
										Nasional	Daerah				
1 01 02 2.01 21	Penyediaan Biaya Personil Peserta Didik Sekolah Dasar	Jumlah Siswa yang mendapatkan Layanan Pendidikan				300 siswa	153,360,000		PENDAPATAN ASLI DAERAH (PAD)	Meningkatkan Sumber Daya Manusia Yang Berkualitas Dan Berdaya Saing	Peningkatan Kualitas SDM yang terdidik, berkarakter, sehat, berdaya saing dan sejahtera	0	300 siswa	258,992,900	DINAS PENDIDIKAN DAN KEBUDAYAAN
1 01 02 2.01 29	Pengelolaan Dana BOS Sekolah Dasar	Jumlah Siswa yang mendapatkan Layanan Pendidikan				300 siswa	255,600,000		DAK Non Fisik - BOS Reguler	Meningkatkan Sumber Daya Manusia Yang Berkualitas Dan Berdaya Saing	Peningkatan Kualitas SDM yang terdidik, berkarakter, sehat, berdaya saing dan sejahtera	0	300 siswa	244,183,700	DINAS PENDIDIKAN DAN KEBUDAYAAN
1	URUSAN PEMERINTAHAN WAJIB YANG BERKAITAN DENGAN PELAYANAN DASAR														
1 01	URUSAN PEMERINTAHAN BIDANG PENDIDIKAN						548,640,000						662,117,200		
1 01 02	PROGRAM PENGELOLAAN PENDIDIKAN	Jumlah siswa yang mendapatkan layanan pendidikan	siswa		siswa	390 siswa	548,640,000						390 siswa	662,117,200	
1 01 02 2.01	Pengelolaan Pendidikan Sekolah Dasar	Jumlah siswa yang mendapatkan layanan pendidikan	siswa		siswa	390 siswa	548,640,000						390 siswa	662,117,200	
1 01 02 2.01 21	Penyediaan Biaya Personil Peserta Didik Sekolah Dasar	Jumlah Siswa yang mendapatkan Layanan Pendidikan				390 siswa	205,740,000		PENDAPATAN ASLI DAERAH (PAD)	Meningkatkan Sumber Daya Manusia Yang Berkualitas Dan Berdaya Saing	Peningkatan Kualitas SDM yang terdidik, berkarakter, sehat, berdaya saing dan sejahtera	0	390 siswa	340,701,800	DINAS PENDIDIKAN DAN KEBUDAYAAN
1 01 02 2.01 29	Pengelolaan Dana BOS Sekolah Dasar	Jumlah Siswa yang mendapatkan Layanan Pendidikan				390 siswa	342,900,000		DAK Non Fisik - BOS Reguler	Meningkatkan Sumber Daya Manusia Yang Berkualitas Dan Berdaya Saing	Peningkatan Kualitas SDM yang terdidik, berkarakter, sehat, berdaya saing dan sejahtera	0	390 siswa	321,415,400	DINAS PENDIDIKAN DAN KEBUDAYAAN
1	URUSAN PEMERINTAHAN WAJIB YANG BERKAITAN DENGAN PELAYANAN DASAR														
1 01	URUSAN PEMERINTAHAN BIDANG PENDIDIKAN						705,600,000						850,750,000		
1 01 02	PROGRAM PENGELOLAAN PENDIDIKAN	Jumlah siswa yang mendapatkan layanan pendidikan	siswa		siswa	500 siswa	705,600,000						500 siswa	850,750,000	
1 01 02 2.01	Pengelolaan Pendidikan Sekolah Dasar	Jumlah siswa yang mendapatkan layanan pendidikan	siswa		siswa	500 siswa	705,600,000						500 siswa	850,750,000	
1 01 02 2.01 21	Penyediaan Biaya Personil Peserta Didik Sekolah Dasar	Jumlah Siswa yang mendapatkan Layanan Pendidikan				500 siswa	264,600,000		PENDAPATAN ASLI DAERAH (PAD)	Meningkatkan Sumber Daya Manusia Yang Berkualitas Dan Berdaya Saing	Peningkatan Kualitas SDM yang terdidik, berkarakter, sehat, berdaya saing dan sejahtera	0	500 siswa	437,675,000	DINAS PENDIDIKAN DAN KEBUDAYAAN

**Penetapan Rencana Kerja Pemerintah Daerah (RKPD)
Kota Malang
Tahun 2023**

Kode	Urusan/ Bidang Urusan/ Program/ Kegiatan/ Sub Kegiatan	Indikator Program/ Kegiatan/ Sub Kegiatan	Target Akhir Periode RPJMD	Realisasi Capaian RKPD Tahun 2021	Prakiraan Capaian Target RKPD Tahun 2022	Capaian Kinerja dan Kerangka Pendanaan						Kelompok Sasaran	Prakiraan Maju Rencana Tahun 2024		Perangkat Daerah Penanggung Jawab
						Target 2023	Pagu Indikatif	Lokasi	Sumber Dana	Prioritas			Target	Pagu Indikatif	
										Nasional	Daerah				
1 01 02 2.01 29	Pengelolaan Dana BOS Sekolah Dasar	Jumlah Siswa yang mendapatkan Layanan Pendidikan				500 siswa	441,000,000		DAK Non Fisik - BOS Reguler	Meningkatkan Sumber Daya Manusia Yang Berkualitas Dan Berdaya Saing	Peningkatan Kualitas SDM yang terdidik, berkarakter, sehat, berdaya saing dan sejahtera	0	500 siswa	413,075,000	DINAS PENDIDIKAN DAN KEBUDAYAAN
1	URUSAN PEMERINTAHAN WAJIB YANG BERKAITAN DENGAN PELAYANAN DASAR														
1 01	URUSAN PEMERINTAHAN BIDANG PENDIDIKAN						171,900,000						194,028,400		
1 01 02	PROGRAM PENGELOLAAN PENDIDIKAN	Jumlah siswa yang mendapatkan layanan pendidikan	siswa		siswa	124 siswa	171,900,000						124 siswa	194,028,400	
1 01 02 2.01	Pengelolaan Pendidikan Sekolah Dasar	Jumlah siswa yang mendapatkan layanan pendidikan	siswa		siswa	124 siswa	171,900,000						124 siswa	194,028,400	
1 01 02 2.01 21	Penyediaan Biaya Personil Peserta Didik Sekolah Dasar	Jumlah Siswa yang mendapatkan Layanan Pendidikan				124 siswa	64,800,000		PENDAPATAN ASLI DAERAH (PAD)	Meningkatkan Sumber Daya Manusia Yang Berkualitas Dan Berdaya Saing	Peningkatan Kualitas SDM yang terdidik, berkarakter, sehat, berdaya saing dan sejahtera	0	124 siswa	100,064,600	DINAS PENDIDIKAN DAN KEBUDAYAAN
1 01 02 2.01 29	Pengelolaan Dana BOS Sekolah Dasar	Jumlah Siswa yang mendapatkan Layanan Pendidikan				124 siswa	107,100,000		DAK Non Fisik - BOS Reguler	Meningkatkan Sumber Daya Manusia Yang Berkualitas Dan Berdaya Saing	Peningkatan Kualitas SDM yang terdidik, berkarakter, sehat, berdaya saing dan sejahtera	0	124 siswa	93,963,800	DINAS PENDIDIKAN DAN KEBUDAYAAN
1	URUSAN PEMERINTAHAN WAJIB YANG BERKAITAN DENGAN PELAYANAN DASAR														
1 01	URUSAN PEMERINTAHAN BIDANG PENDIDIKAN						150,300,000						187,042,000		
1 01 02	PROGRAM PENGELOLAAN PENDIDIKAN	Jumlah siswa yang mendapatkan layanan pendidikan	siswa		siswa	81 siswa	150,300,000						81 siswa	187,042,000	
1 01 02 2.01	Pengelolaan Pendidikan Sekolah Dasar	Jumlah siswa yang mendapatkan layanan pendidikan	siswa		siswa	81 siswa	150,300,000						81 siswa	187,042,000	
1 01 02 2.01 21	Penyediaan Biaya Personil Peserta Didik Sekolah Dasar	Jumlah Siswa yang mendapatkan Layanan Pendidikan				81 siswa	64,800,000		PENDAPATAN ASLI DAERAH (PAD)	Meningkatkan Sumber Daya Manusia Yang Berkualitas Dan Berdaya Saing	Peningkatan Kualitas SDM yang terdidik, berkarakter, sehat, berdaya saing dan sejahtera	0	81 siswa	96,473,000	DINAS PENDIDIKAN DAN KEBUDAYAAN
1 01 02 2.01 29	Pengelolaan Dana BOS Sekolah Dasar	Jumlah Siswa yang mendapatkan Layanan Pendidikan				81 siswa	85,500,000		DAK Non Fisik - BOS Reguler	Meningkatkan Sumber Daya Manusia Yang Berkualitas Dan Berdaya Saing	Peningkatan Kualitas SDM yang terdidik, berkarakter, sehat, berdaya saing dan sejahtera	0	81 siswa	90,569,000	DINAS PENDIDIKAN DAN KEBUDAYAAN
1	URUSAN PEMERINTAHAN WAJIB YANG BERKAITAN DENGAN PELAYANAN DASAR														
1 01	URUSAN PEMERINTAHAN BIDANG PENDIDIKAN						486,720,000						627,529,600		

**Penetapan Rencana Kerja Pemerintah Daerah (RKPD)
Kota Malang
Tahun 2023**

Kode	Urusan/ Bidang Urusan/ Program/ Kegiatan/ Sub Kegiatan	Indikator Program/ Kegiatan/ Sub Kegiatan	Target Akhir Periode RPJMD	Realisasi Capaian RKPD Tahun 2021	Prakiraan Capaian Target RKPD Tahun 2022	Capaian Kinerja dan Kerangka Pendanaan						Kelompok Sasaran	Prakiraan Maju Rencana Tahun 2024		Perangkat Daerah Penanggung Jawab
						Target 2023	Pagu Indikatif	Lokasi	Sumber Dana	Prioritas			Target	Pagu Indikatif	
										Nasional	Daerah				
1 01 02	PROGRAM PENGELOLAAN PENDIDIKAN	Jumlah siswa yang mendapatkan layanan pendidikan	siswa		siswa	362 siswa	486,720,000						362 siswa	627,529,600	
1 01 02 2.01	Pengelolaan Pendidikan Sekolah Dasar	Jumlah siswa yang mendapatkan layanan pendidikan	siswa		siswa	362 siswa	486,720,000						362 siswa	627,529,600	
1 01 02 2.01 21	Penyediaan Biaya Personil Peserta Didik Sekolah Dasar	Jumlah Siswa yang mendapatkan Layanan Pendidikan				362 Siswa	182,520,000		PENDAPATAN ASLI DAERAH (PAD)	Meningkatkan Sumber Daya Manusia Yang Berkualitas Dan Berdaya Saing	Peningkatan Kualitas SDM yang terdidik, berkarakter, sehat, berdaya saing dan sejahtera	0	362 Siswa	313,764,800	DINAS PENDIDIKAN DAN KEBUDAYAAN
1 01 02 2.01 29	Pengelolaan Dana BOS Sekolah Dasar	Jumlah Siswa yang mendapatkan Layanan Pendidikan				362 Siswa	304,200,000		DAK Non Fisik - BOS Reguler	Meningkatkan Sumber Daya Manusia Yang Berkualitas Dan Berdaya Saing	Peningkatan Kualitas SDM yang terdidik, berkarakter, sehat, berdaya saing dan sejahtera	0	362 Siswa	313,764,800	DINAS PENDIDIKAN DAN KEBUDAYAAN
1	URUSAN PEMERINTAHAN WAJIB YANG BERKAITAN DENGAN PELAYANAN DASAR														
1 01	URUSAN PEMERINTAHAN BIDANG PENDIDIKAN						205,920,200						294,199,600		
1 01 02	PROGRAM PENGELOLAAN PENDIDIKAN	Jumlah siswa yang mendapatkan layanan pendidikan	siswa		siswa	175 siswa	205,920,200						175 siswa	294,199,600	
1 01 02 2.01	Pengelolaan Pendidikan Sekolah Dasar	Jumlah siswa yang mendapatkan layanan pendidikan	siswa		siswa	175 siswa	205,920,200						175 siswa	294,199,600	
1 01 02 2.01 21	Penyediaan Biaya Personil Peserta Didik Sekolah Dasar	Jumlah Siswa yang mendapatkan Layanan Pendidikan				175 siswa	77,220,200		PENDAPATAN ASLI DAERAH (PAD)	Meningkatkan Sumber Daya Manusia Yang Berkualitas Dan Berdaya Saing	Peningkatan Kualitas SDM yang terdidik, berkarakter, sehat, berdaya saing dan sejahtera	0	175 siswa	149,240,000	DINAS PENDIDIKAN DAN KEBUDAYAAN
1 01 02 2.01 29	Pengelolaan Dana BOS Sekolah Dasar	Jumlah Siswa yang mendapatkan Layanan Pendidikan				175 Siswa	128,700,000		DAK Non Fisik - BOS Reguler	Meningkatkan Sumber Daya Manusia Yang Berkualitas Dan Berdaya Saing	Peningkatan Kualitas SDM yang terdidik, berkarakter, sehat, berdaya saing dan sejahtera	0	175 Siswa	144,959,600	DINAS PENDIDIKAN DAN KEBUDAYAAN
1	URUSAN PEMERINTAHAN WAJIB YANG BERKAITAN DENGAN PELAYANAN DASAR														
1 01	URUSAN PEMERINTAHAN BIDANG PENDIDIKAN						498,240,000						650,998,000		
1 01 02	PROGRAM PENGELOLAAN PENDIDIKAN	Jumlah siswa yang mendapatkan layanan pendidikan	siswa		siswa	369 siswa	498,240,000						369 siswa	650,998,000	
1 01 02 2.01	Pengelolaan Pendidikan Sekolah Dasar	Jumlah siswa yang mendapatkan layanan pendidikan	siswa		siswa	369 siswa	498,240,000						369 siswa	650,998,000	

**Penetapan Rencana Kerja Pemerintah Daerah (RKPD)
Kota Malang
Tahun 2023**

Kode	Urusan/ Bidang Urusan/ Program/ Kegiatan/ Sub Kegiatan	Indikator Program/ Kegiatan/ Sub Kegiatan	Target Akhir Periode RPJMD	Realisasi Capaian RKPD Tahun 2021	Prakiraan Capaian Target RKPD Tahun 2022	Capaian Kinerja dan Kerangka Pendanaan						Kelompok Sasaran	Prakiraan Maju Rencana Tahun 2024		Perangkat Daerah Penanggung Jawab
						Target 2023	Pagu Indikatif	Lokasi	Sumber Dana	Prioritas			Target	Pagu Indikatif	
										Nasional	Daerah				
1 01 02 2.01 21	Penyediaan Biaya Personil Peserta Didik Sekolah Dasar	Jumlah Siswa yang mendapatkan Layanan Pendidikan				369 siswa	186,840,000		PENDAPATAN ASLI DAERAH (PAD)	Meningkatkan Sumber Daya Manusia Yang Berkualitas Dan Berdaya Saing	Peningkatan Kualitas SDM yang terdidik, berkarakter, sehat, berdaya saing dan sejahtera	0	369 siswa	330,050,000	DINAS PENDIDIKAN DAN KEBUDAYAAN
1 01 02 2.01 29	Pengelolaan Dana BOS Sekolah Dasar	Jumlah Siswa yang mendapatkan Layanan Pendidikan				369 Siswa	311,400,000		DAK Non Fisik - BOS Reguler	Meningkatkan Sumber Daya Manusia Yang Berkualitas Dan Berdaya Saing	Peningkatan Kualitas SDM yang terdidik, berkarakter, sehat, berdaya saing dan sejahtera	0	369 Siswa	320,948,000	DINAS PENDIDIKAN DAN KEBUDAYAAN
1		URUSAN PEMERINTAHAN WAJIB YANG BERKAITAN DENGAN PELAYANAN DASAR													
1 01		URUSAN PEMERINTAHAN BIDANG PENDIDIKAN						440,640,000						558,157,600	
1 01 02	PROGRAM PENGELOLAAN PENDIDIKAN	Jumlah siswa yang mendapatkan layanan pendidikan	siswa		siswa	319 siswa	440,640,000						319 siswa	558,157,600	
1 01 02 2.01	Pengelolaan Pendidikan Sekolah Dasar	Jumlah siswa yang mendapatkan layanan pendidikan	siswa		siswa	319 siswa	440,640,000						319 siswa	558,157,600	
1 01 02 2.01 21	Penyediaan Biaya Personil Peserta Didik Sekolah Dasar	Jumlah Siswa yang mendapatkan Layanan Pendidikan				319 siswa	165,240,000		PENDAPATAN ASLI DAERAH (PAD)	Meningkatkan Sumber Daya Manusia Yang Berkualitas Dan Berdaya Saing	Peningkatan Kualitas SDM yang terdidik, berkarakter, sehat, berdaya saing dan sejahtera	0	319 siswa	283,002,500	DINAS PENDIDIKAN DAN KEBUDAYAAN
1 01 02 2.01 29	Pengelolaan Dana BOS Sekolah Dasar	Jumlah Siswa yang mendapatkan Layanan Pendidikan				319 Siswa	275,400,000		DAK Non Fisik - BOS Reguler	Meningkatkan Sumber Daya Manusia Yang Berkualitas Dan Berdaya Saing	Peningkatan Kualitas SDM yang terdidik, berkarakter, sehat, berdaya saing dan sejahtera	0	319 Siswa	275,155,100	DINAS PENDIDIKAN DAN KEBUDAYAAN
1		URUSAN PEMERINTAHAN WAJIB YANG BERKAITAN DENGAN PELAYANAN DASAR													
1 01		URUSAN PEMERINTAHAN BIDANG PENDIDIKAN						237,599,150						283,277,200	
1 01 02	PROGRAM PENGELOLAAN PENDIDIKAN	Jumlah siswa yang mendapatkan layanan pendidikan	siswa		siswa	173 siswa	237,599,150						173 siswa	283,277,200	
1 01 02 2.01	Pengelolaan Pendidikan Sekolah Dasar	Jumlah siswa yang mendapatkan layanan pendidikan	siswa		siswa	173 siswa	237,599,150						173 siswa	283,277,200	

**Penetapan Rencana Kerja Pemerintah Daerah (RKPD)
Kota Malang
Tahun 2023**

Kode	Urusan/ Bidang Urusan/ Program/ Kegiatan/ Sub Kegiatan	Indikator Program/ Kegiatan/ Sub Kegiatan	Target Akhir Periode RPJMD	Realisasi Capaian RKPD Tahun 2021	Prakiraan Capaian Target RKPD Tahun 2022	Capaian Kinerja dan Kerangka Pendanaan						Kelompok Sasaran	Prakiraan Maju Rencana Tahun 2024		Perangkat Daerah Penanggung Jawab
						Target 2023	Pagu Indikatif	Lokasi	Sumber Dana	Prioritas			Target	Pagu Indikatif	
										Nasional	Daerah				
1 01 02 2.01 21	Penyediaan Biaya Personil Peserta Didik Sekolah Dasar	Jumlah Siswa yang mendapatkan Layanan Pendidikan				173 siswa	89,099,150		PENDAPATAN ASLI DAERAH (PAD)	Meningkatkan Sumber Daya Manusia Yang Berkualitas Dan Berdaya Saing	Peningkatan Kualitas SDM yang terdidik, berkarakter, sehat, berdaya saing dan sejahtera	0	173 siswa	143,705,000	DINAS PENDIDIKAN DAN KEBUDAYAAN
1 01 02 2.01 29	Pengelolaan Dana BOS Sekolah Dasar	Jumlah Siswa yang mendapatkan Layanan Pendidikan				173 Siswa	148,500,000		DAK Non Fisik - BOS Reguler	Meningkatkan Sumber Daya Manusia Yang Berkualitas Dan Berdaya Saing	Peningkatan Kualitas SDM yang terdidik, berkarakter, sehat, berdaya saing dan sejahtera	0	173 Siswa	139,572,200	DINAS PENDIDIKAN DAN KEBUDAYAAN
1	URUSAN PEMERINTAHAN WAJIB YANG BERKAITAN DENGAN PELAYANAN DASAR														
1 01	URUSAN PEMERINTAHAN BIDANG PENDIDIKAN						344,160,000						448,933,600		
1 01 02	PROGRAM PENGELOLAAN PENDIDIKAN	Jumlah siswa yang mendapatkan layanan pendidikan	siswa		siswa	259 siswa	344,160,000						259 siswa	448,933,600	
1 01 02 2.01	Pengelolaan Pendidikan Sekolah Dasar	Jumlah siswa yang mendapatkan layanan pendidikan	siswa		siswa	259 siswa	344,160,000						259 siswa	448,933,600	
1 01 02 2.01 21	Penyediaan Biaya Personil Peserta Didik Sekolah Dasar	Jumlah Siswa yang mendapatkan Layanan Pendidikan				259 siswa	129,060,000		PENDAPATAN ASLI DAERAH (PAD)	Meningkatkan Sumber Daya Manusia Yang Berkualitas Dan Berdaya Saing	Peningkatan Kualitas SDM yang terdidik, berkarakter, sehat, berdaya saing dan sejahtera	0	259 siswa	227,652,500	DINAS PENDIDIKAN DAN KEBUDAYAAN
1 01 02 2.01 29	Pengelolaan Dana BOS Sekolah Dasar	Jumlah Siswa yang mendapatkan Layanan Pendidikan				259 siswa	215,100,000		DAK Non Fisik - BOS Reguler	Meningkatkan Sumber Daya Manusia Yang Berkualitas Dan Berdaya Saing	Peningkatan Kualitas SDM yang terdidik, berkarakter, sehat, berdaya saing dan sejahtera	0	259 siswa	221,281,100	DINAS PENDIDIKAN DAN KEBUDAYAAN
1	URUSAN PEMERINTAHAN WAJIB YANG BERKAITAN DENGAN PELAYANAN DASAR														
1 01	URUSAN PEMERINTAHAN BIDANG PENDIDIKAN						357,120,000						447,088,600		
1 01 02	PROGRAM PENGELOLAAN PENDIDIKAN	Jumlah siswa yang mendapatkan layanan pendidikan	siswa		siswa	254 siswa	357,120,000						254 siswa	447,088,600	
1 01 02 2.01	Pengelolaan Pendidikan Sekolah Dasar	Jumlah siswa yang mendapatkan layanan pendidikan	siswa		siswa	254 siswa	357,120,000						254 siswa	447,088,600	
1 01 02 2.01 21	Penyediaan Biaya Personil Peserta Didik Sekolah Dasar	Jumlah Siswa yang mendapatkan Layanan Pendidikan				254 siswa	133,920,000		PENDAPATAN ASLI DAERAH (PAD)	Meningkatkan Sumber Daya Manusia Yang Berkualitas Dan Berdaya Saing	Peningkatan Kualitas SDM yang terdidik, berkarakter, sehat, berdaya saing dan sejahtera	0	254 siswa	225,807,500	DINAS PENDIDIKAN DAN KEBUDAYAAN

**Penetapan Rencana Kerja Pemerintah Daerah (RKPD)
Kota Malang
Tahun 2023**

Kode	Urusan/ Bidang Urusan/ Program/ Kegiatan/ Sub Kegiatan	Indikator Program/ Kegiatan/ Sub Kegiatan	Target Akhir Periode RPJMD	Realisasi Capaian RKPD Tahun 2021	Prakiraan Capaian Target RKPD Tahun 2022	Capaian Kinerja dan Kerangka Pendanaan						Kelompok Sasaran	Prakiraan Maju Rencana Tahun 2024		Perangkat Daerah Penanggung Jawab
						Target 2023	Pagu Indikatif	Lokasi	Sumber Dana	Prioritas			Target	Pagu Indikatif	
										Nasional	Daerah				
1 01 02 2.01 29	Pengelolaan Dana BOS Sekolah Dasar	Jumlah Siswa yang mendapatkan Layanan Pendidikan				254 siswa	223,200,000		DAK Non Fisik - BOS Reguler	Meningkatkan Sumber Daya Manusia Yang Berkualitas Dan Berdaya Saing	Peningkatan Kualitas SDM yang terdidik, berkarakter, sehat, berdaya saing dan sejahtera	0	254 siswa	221,281,100	DINAS PENDIDIKAN DAN KEBUDAYAAN
1	URUSAN PEMERINTAHAN WAJIB YANG BERKAITAN DENGAN PELAYANAN DASAR														
1 01	URUSAN PEMERINTAHAN BIDANG PENDIDIKAN						410,400,000						409,301,300		
1 01 02	PROGRAM PENGELOLAAN PENDIDIKAN	Jumlah siswa yang mendapatkan layanan pendidikan	siswa		siswa	297 siswa	410,400,000						297 siswa	409,301,300	
1 01 02 2.01	Pengelolaan Pendidikan Sekolah Dasar	Jumlah siswa yang mendapatkan layanan pendidikan	siswa		siswa	297 siswa	410,400,000						297 siswa	409,301,300	
1 01 02 2.01 21	Penyediaan Biaya Personil Peserta Didik Sekolah Dasar						153,900,000		PENDAPATAN ASLI DAERAH (PAD)	Meningkatkan Sumber Daya Manusia Yang Berkualitas Dan Berdaya Saing	Peningkatan Kualitas SDM yang terdidik, berkarakter, sehat, berdaya saing dan sejahtera	0		153,900,000	DINAS PENDIDIKAN DAN KEBUDAYAAN
1 01 02 2.01 29	Pengelolaan Dana BOS Sekolah Dasar	Jumlah Siswa yang mendapatkan Layanan Pendidikan				297 siswa	256,500,000		DAK Non Fisik - BOS Reguler	Meningkatkan Sumber Daya Manusia Yang Berkualitas Dan Berdaya Saing	Peningkatan Kualitas SDM yang terdidik, berkarakter, sehat, berdaya saing dan sejahtera	0	297 siswa	255,401,300	DINAS PENDIDIKAN DAN KEBUDAYAAN
1	URUSAN PEMERINTAHAN WAJIB YANG BERKAITAN DENGAN PELAYANAN DASAR														
1 01	URUSAN PEMERINTAHAN BIDANG PENDIDIKAN						253,440,000						312,403,600		
1 01 02	PROGRAM PENGELOLAAN PENDIDIKAN	Jumlah siswa yang mendapatkan layanan pendidikan	siswa		siswa	183 siswa	253,440,000						183 siswa	312,403,600	
1 01 02 2.01	Pengelolaan Pendidikan Sekolah Dasar	Jumlah siswa yang mendapatkan layanan pendidikan	siswa		siswa	183 siswa	253,440,000						183 siswa	312,403,600	
1 01 02 2.01 21	Penyediaan Biaya Personil Peserta Didik Sekolah Dasar	Jumlah Siswa yang mendapatkan Layanan Pendidikan				183 siswa	95,040,000		PENDAPATAN ASLI DAERAH (PAD)	Meningkatkan Sumber Daya Manusia Yang Berkualitas Dan Berdaya Saing	Peningkatan Kualitas SDM yang terdidik, berkarakter, sehat, berdaya saing dan sejahtera	0	183 siswa	158,465,000	DINAS PENDIDIKAN DAN KEBUDAYAAN
1 01 02 2.01 29	Pengelolaan Dana BOS Sekolah Dasar	Jumlah Siswa yang mendapatkan Layanan Pendidikan				183 siswa	158,400,000		DAK Non Fisik - BOS Reguler	Meningkatkan Sumber Daya Manusia Yang Berkualitas Dan Berdaya Saing	Peningkatan Kualitas SDM yang terdidik, berkarakter, sehat, berdaya saing dan sejahtera	0	183 siswa	153,938,600	DINAS PENDIDIKAN DAN KEBUDAYAAN
1	URUSAN PEMERINTAHAN WAJIB YANG BERKAITAN DENGAN PELAYANAN DASAR														
1 01	URUSAN PEMERINTAHAN BIDANG PENDIDIKAN						632,160,000						774,785,200		

**Penetapan Rencana Kerja Pemerintah Daerah (RKPD)
Kota Malang
Tahun 2023**

Kode	Urusan/ Bidang Urusan/ Program/ Kegiatan/ Sub Kegiatan	Indikator Program/ Kegiatan/ Sub Kegiatan	Target Akhir Periode RPJMD	Realisasi Capaian RKPD Tahun 2021	Prakiraan Capaian Target RKPD Tahun 2022	Capaian Kinerja dan Kerangka Pendanaan						Kelompok Sasaran	Prakiraan Maju Rencana Tahun 2024		Perangkat Daerah Penanggung Jawab
						Target 2023	Pagu Indikatif	Lokasi	Sumber Dana	Prioritas			Target	Pagu Indikatif	
										Nasional	Daerah				
1 01 02	PROGRAM PENGELOLAAN PENDIDIKAN	Jumlah siswa yang mendapatkan layanan pendidikan	siswa		siswa	438 siswa	632,160,000						438 siswa	774,785,200	
1 01 02 2.01	Pengelolaan Pendidikan Sekolah Dasar	Jumlah siswa yang mendapatkan layanan pendidikan	siswa		siswa	438 siswa	632,160,000						438 siswa	774,785,200	
1 01 02 2.01 21	Penyediaan Biaya Personil Peserta Didik Sekolah Dasar	Jumlah Siswa yang mendapatkan Layanan Pendidikan				438 siswa	237,060,000		PENDAPATAN ASLI DAERAH (PAD)	Meningkatkan Sumber Daya Manusia Yang Berkualitas Dan Berdaya Saing	Peningkatan Kualitas SDM yang terdidik, berkarakter, sehat, berdaya saing dan sejahtera	0	438 siswa	392,780,000	DINAS PENDIDIKAN DAN KEBUDAYAAN
1 01 02 2.01 29	Pengelolaan Dana BOS Sekolah Dasar	Jumlah Siswa yang mendapatkan Layanan Pendidikan				438 siswa	395,100,000		DAK Non Fisik - BOS Reguler	Meningkatkan Sumber Daya Manusia Yang Berkualitas Dan Berdaya Saing	Peningkatan Kualitas SDM yang terdidik, berkarakter, sehat, berdaya saing dan sejahtera	0	438 siswa	382,005,200	DINAS PENDIDIKAN DAN KEBUDAYAAN
1	URUSAN PEMERINTAHAN WAJIB YANG BERKAITAN DENGAN PELAYANAN DASAR														
1 01	URUSAN PEMERINTAHAN BIDANG PENDIDIKAN						724,320,000						931,339,600		
1 01 02	PROGRAM PENGELOLAAN PENDIDIKAN	Jumlah siswa yang mendapatkan layanan pendidikan	siswa		siswa	524 siswa	724,320,000						524 siswa	931,339,600	
1 01 02 2.01	Pengelolaan Pendidikan Sekolah Dasar	Jumlah siswa yang mendapatkan layanan pendidikan	siswa		siswa	524 siswa	724,320,000						524 siswa	931,339,600	
1 01 02 2.01 21	Penyediaan Biaya Personil Peserta Didik Sekolah Dasar	Jumlah Siswa yang mendapatkan Layanan Pendidikan				524 siswa	271,620,000		PENDAPATAN ASLI DAERAH (PAD)	Meningkatkan Sumber Daya Manusia Yang Berkualitas Dan Berdaya Saing	Peningkatan Kualitas SDM yang terdidik, berkarakter, sehat, berdaya saing dan sejahtera	0	524 siswa	472,115,000	DINAS PENDIDIKAN DAN KEBUDAYAAN
1 01 02 2.01 29	Pengelolaan Dana BOS Sekolah Dasar	Jumlah Siswa yang mendapatkan Layanan Pendidikan				524 siswa	452,700,000		DAK Non Fisik - BOS Reguler	Meningkatkan Sumber Daya Manusia Yang Berkualitas Dan Berdaya Saing	Peningkatan Kualitas SDM yang terdidik, berkarakter, sehat, berdaya saing dan sejahtera	0	524 siswa	459,224,600	DINAS PENDIDIKAN DAN KEBUDAYAAN
1	URUSAN PEMERINTAHAN WAJIB YANG BERKAITAN DENGAN PELAYANAN DASAR														
1 01	URUSAN PEMERINTAHAN BIDANG PENDIDIKAN						279,360,000						387,040,000		
1 01 02	PROGRAM PENGELOLAAN PENDIDIKAN	Jumlah siswa yang mendapatkan layanan pendidikan	siswa		siswa	225 siswa	279,360,000						225 siswa	387,040,000	
1 01 02 2.01	Pengelolaan Pendidikan Sekolah Dasar	Jumlah siswa yang mendapatkan layanan pendidikan	siswa		siswa	225 siswa	279,360,000						225 siswa	387,040,000	

**Penetapan Rencana Kerja Pemerintah Daerah (RKPD)
Kota Malang
Tahun 2023**

Kode	Urusan/ Bidang Urusan/ Program/ Kegiatan/ Sub Kegiatan	Indikator Program/ Kegiatan/ Sub Kegiatan	Target Akhir Periode RPJMD	Realisasi Capaian RKPD Tahun 2021	Prakiraan Capaian Target RKPD Tahun 2022	Capaian Kinerja dan Kerangka Pendanaan						Kelompok Sasaran	Prakiraan Maju Rencana Tahun 2024		Perangkat Daerah Penanggung Jawab
						Target 2023	Pagu Indikatif	Lokasi	Sumber Dana	Prioritas			Target	Pagu Indikatif	
										Nasional	Daerah				
1 01 02 2.01 21	Penyediaan Biaya Personil Peserta Didik Sekolah Dasar	Jumlah Siswa yang mendapatkan Layanan Pendidikan				225 siswa	104,760,000		PENDAPATAN ASLI DAERAH (PAD)	Meningkatkan Sumber Daya Manusia Yang Berkualitas Dan Berdaya Saing	Peningkatan Kualitas SDM yang terdidik, berkarakter, sehat, berdaya saing dan sejahtera	0	225 siswa	196,287,500	DINAS PENDIDIKAN DAN KEBUDAYAAN
1 01 02 2.01 29	Pengelolaan Dana BOS Sekolah Dasar	Jumlah Siswa yang mendapatkan Layanan Pendidikan				225 siswa	174,600,000		DAK Non Fisik - BOS Reguler	Meningkatkan Sumber Daya Manusia Yang Berkualitas Dan Berdaya Saing	Peningkatan Kualitas SDM yang terdidik, berkarakter, sehat, berdaya saing dan sejahtera	0	225 siswa	190,752,500	DINAS PENDIDIKAN DAN KEBUDAYAAN
1	URUSAN PEMERINTAHAN WAJIB YANG BERKAITAN DENGAN PELAYANAN DASAR														
1 01	URUSAN PEMERINTAHAN BIDANG PENDIDIKAN						455,400,000						572,720,800		
1 01 02	PROGRAM PENGELOLAAN PENDIDIKAN	Jumlah siswa yang mendapatkan layanan pendidikan	siswa		siswa	327 siswa	455,400,000						327 siswa	572,720,800	
1 01 02 2.01	Pengelolaan Pendidikan Sekolah Dasar	Jumlah siswa yang mendapatkan layanan pendidikan	siswa		siswa	327 siswa	455,400,000						327 siswa	572,720,800	
1 01 02 2.01 21	Penyediaan Biaya Personil Peserta Didik Sekolah Dasar	Jumlah Siswa yang mendapatkan Layanan Pendidikan				327 siswa	170,100,000		PENDAPATAN ASLI DAERAH (PAD)	Meningkatkan Sumber Daya Manusia Yang Berkualitas Dan Berdaya Saing	Peningkatan Kualitas SDM yang terdidik, berkarakter, sehat, berdaya saing dan sejahtera	0	327 siswa	290,382,500	DINAS PENDIDIKAN DAN KEBUDAYAAN
1 01 02 2.01 29	Pengelolaan Dana BOS Sekolah Dasar	Jumlah Siswa yang mendapatkan Layanan Pendidikan				327 siswa	285,300,000		DAK Non Fisik - BOS Reguler	Meningkatkan Sumber Daya Manusia Yang Berkualitas Dan Berdaya Saing	Peningkatan Kualitas SDM yang terdidik, berkarakter, sehat, berdaya saing dan sejahtera	0	327 siswa	282,338,300	DINAS PENDIDIKAN DAN KEBUDAYAAN
1	URUSAN PEMERINTAHAN WAJIB YANG BERKAITAN DENGAN PELAYANAN DASAR														
1 01	URUSAN PEMERINTAHAN BIDANG PENDIDIKAN						236,160,000						286,918,000		
1 01 02	PROGRAM PENGELOLAAN PENDIDIKAN	Jumlah siswa yang mendapatkan layanan pendidikan	siswa		siswa	170 siswa	236,160,000						170 siswa	286,918,000	
1 01 02 2.01	Pengelolaan Pendidikan Sekolah Dasar	Jumlah siswa yang mendapatkan layanan pendidikan	siswa		siswa	170 siswa	236,160,000						170 siswa	286,918,000	
1 01 02 2.01 21	Penyediaan Biaya Personil Peserta Didik Sekolah Dasar	Jumlah Siswa yang mendapatkan Layanan Pendidikan				170 siswa	88,560,000		PENDAPATAN ASLI DAERAH (PAD)	Meningkatkan Sumber Daya Manusia Yang Berkualitas Dan Berdaya Saing	Peningkatan Kualitas SDM yang terdidik, berkarakter, sehat, berdaya saing dan sejahtera	0	170 siswa	145,550,000	DINAS PENDIDIKAN DAN KEBUDAYAAN

**Penetapan Rencana Kerja Pemerintah Daerah (RKPD)
Kota Malang
Tahun 2023**

Kode	Urusan/ Bidang Urusan/ Program/ Kegiatan/ Sub Kegiatan	Indikator Program/ Kegiatan/ Sub Kegiatan	Target Akhir Periode RPJMD	Realisasi Capaian RKPD Tahun 2021	Prakiraan Capaian Target RKPD Tahun 2022	Capaian Kinerja dan Kerangka Pendanaan						Kelompok Sasaran	Prakiraan Maju Rencana Tahun 2024		Perangkat Daerah Penanggung Jawab
						Target 2023	Pagu Indikatif	Lokasi	Sumber Dana	Prioritas			Target	Pagu Indikatif	
										Nasional	Daerah				
1 01 02 2.01 29	Pengelolaan Dana BOS Sekolah Dasar	Jumlah Siswa yang mendapatkan Layanan Pendidikan				170 siswa	147,600,000		DAK Non Fisik - BOS Reguler	Meningkatkan Sumber Daya Manusia Yang Berkualitas Dan Berdaya Saing	Peningkatan Kualitas SDM yang terdidik, berkarakter, sehat, berdaya saing dan sejahtera	0	170 siswa	141,368,000	DINAS PENDIDIKAN DAN KEBUDAYAAN
1	URUSAN PEMERINTAHAN WAJIB YANG BERKAITAN DENGAN PELAYANAN DASAR														
1 01	URUSAN PEMERINTAHAN BIDANG PENDIDIKAN						509,006,800						509,006,800		
1 01 02	PROGRAM PENGELOLAAN PENDIDIKAN	Jumlah siswa yang mendapatkan layanan pendidikan	siswa		siswa	293 siswa	509,006,800						293 siswa	509,006,800	
1 01 02 2.01	Pengelolaan Pendidikan Sekolah Dasar	Jumlah siswa yang mendapatkan layanan pendidikan	siswa		siswa	293 siswa	509,006,800						293 siswa	509,006,800	
1 01 02 2.01 21	Penyediaan Biaya Personil Peserta Didik Sekolah Dasar	Jumlah Siswa yang mendapatkan Layanan Pendidikan				293 siswa	258,095,000		PENDAPATAN ASLI DAERAH (PAD)		Peningkatan Kualitas SDM yang terdidik, berkarakter, sehat, berdaya saing dan sejahtera	0	293 siswa	258,095,000	DINAS PENDIDIKAN DAN KEBUDAYAAN
1 01 02 2.01 29	Pengelolaan Dana BOS Sekolah Dasar	Jumlah Siswa yang mendapatkan Layanan Pendidikan				293 siswa	250,911,800		DAK Non Fisik - BOS Reguler		Peningkatan Kualitas SDM yang terdidik, berkarakter, sehat, berdaya saing dan sejahtera	0	293 siswa	250,911,800	DINAS PENDIDIKAN DAN KEBUDAYAAN
1	URUSAN PEMERINTAHAN WAJIB YANG BERKAITAN DENGAN PELAYANAN DASAR														
1 01	URUSAN PEMERINTAHAN BIDANG PENDIDIKAN						853,920,000						1,060,588,000		
1 01 02	PROGRAM PENGELOLAAN PENDIDIKAN	Jumlah siswa yang mendapatkan layanan pendidikan	siswa		siswa	595 siswa	853,920,000						595 siswa	1,060,588,000	
1 01 02 2.01	Pengelolaan Pendidikan Sekolah Dasar	Jumlah siswa yang mendapatkan layanan pendidikan	siswa		siswa	595 siswa	853,920,000						595 siswa	1,060,588,000	
1 01 02 2.01 21	Penyediaan Biaya Personil Peserta Didik Sekolah Dasar	Jumlah Siswa yang mendapatkan Layanan Pendidikan				595 siswa	320,220,000		PENDAPATAN ASLI DAERAH (PAD)	Meningkatkan Sumber Daya Manusia Yang Berkualitas Dan Berdaya Saing	Peningkatan Kualitas SDM yang terdidik, berkarakter, sehat, berdaya saing dan sejahtera	0	595 siswa	537,612,500	DINAS PENDIDIKAN DAN KEBUDAYAAN
1 01 02 2.01 29	Pengelolaan Dana BOS Sekolah Dasar	Jumlah Siswa yang mendapatkan Layanan Pendidikan				595 siswa	533,700,000		DAK Non Fisik - BOS Reguler	Meningkatkan Sumber Daya Manusia Yang Berkualitas Dan Berdaya Saing	Peningkatan Kualitas SDM yang terdidik, berkarakter, sehat, berdaya saing dan sejahtera	0	595 siswa	522,975,500	DINAS PENDIDIKAN DAN KEBUDAYAAN
1	URUSAN PEMERINTAHAN WAJIB YANG BERKAITAN DENGAN PELAYANAN DASAR														
1 01	URUSAN PEMERINTAHAN BIDANG PENDIDIKAN						249,120,000						301,481,200		

**Penetapan Rencana Kerja Pemerintah Daerah (RKPD)
Kota Malang
Tahun 2023**

Kode	Urusan/ Bidang Urusan/ Program/ Kegiatan/ Sub Kegiatan	Indikator Program/ Kegiatan/ Sub Kegiatan	Target Akhir Periode RPJMD	Realisasi Capaian RKPD Tahun 2021	Prakiraan Capaian Target RKPD Tahun 2022	Capaian Kinerja dan Kerangka Pendanaan						Kelompok Sasaran	Prakiraan Maju Rencana Tahun 2024		Perangkat Daerah Penanggung Jawab
						Target 2023	Pagu Indikatif	Lokasi	Sumber Dana	Prioritas			Target	Pagu Indikatif	
										Nasional	Daerah				
1 01 02	PROGRAM PENGELOLAAN PENDIDIKAN	Jumlah siswa yang mendapatkan layanan pendidikan	siswa		siswa	177 siswa	249,120,000						177 siswa	301,481,200	
1 01 02 2.01	Pengelolaan Pendidikan Sekolah Dasar	Jumlah siswa yang mendapatkan layanan pendidikan	siswa		siswa	177 siswa	249,120,000						177 siswa	301,481,200	
1 01 02 2.01 21	Penyediaan Biaya Personil Peserta Didik Sekolah Dasar	Jumlah Siswa yang mendapatkan Layanan Pendidikan				177 Siswa	93,420,000			Meningkatkan Sumber Daya Manusia Yang Berkualitas Dan Berdaya Saing	0	177 Siswa	152,930,000	DINAS PENDIDIKAN DAN KEBUDAYAAN	
1 01 02 2.01 29	Pengelolaan Dana BOS Sekolah Dasar						155,700,000				0		148,551,200	DINAS PENDIDIKAN DAN KEBUDAYAAN	
1	URUSAN PEMERINTAHAN WAJIB YANG BERKAITAN DENGAN PELAYANAN DASAR														
1 01	URUSAN PEMERINTAHAN BIDANG PENDIDIKAN						264,960,000						354,272,800		
1 01 02	PROGRAM PENGELOLAAN PENDIDIKAN	Jumlah siswa yang mendapatkan layanan pendidikan	siswa		siswa	207 siswa	264,960,000						207 siswa	354,272,800	
1 01 02 2.01	Pengelolaan Pendidikan Sekolah Dasar	Jumlah siswa yang mendapatkan layanan pendidikan	siswa		siswa	207 siswa	264,960,000						207 siswa	354,272,800	
1 01 02 2.01 21	Penyediaan Biaya Personil Peserta Didik Sekolah Dasar	Jumlah Siswa yang mendapatkan Layanan Pendidikan				207 Siswa	99,360,000			Meningkatkan Sumber Daya Manusia Yang Berkualitas Dan Berdaya Saing	0	207 Siswa	179,682,500	DINAS PENDIDIKAN DAN KEBUDAYAAN	
1 01 02 2.01 29	Pengelolaan Dana BOS Sekolah Dasar	Jumlah Siswa yang mendapatkan Layanan Pendidikan				207 Siswa	165,600,000			Meningkatkan Sumber Daya Manusia Yang Berkualitas Dan Berdaya Saing	0	207 Siswa	174,590,300	DINAS PENDIDIKAN DAN KEBUDAYAAN	
1	URUSAN PEMERINTAHAN WAJIB YANG BERKAITAN DENGAN PELAYANAN DASAR														
1 01	URUSAN PEMERINTAHAN BIDANG PENDIDIKAN						119,700,000						195,898,000		
1 01 02	PROGRAM PENGELOLAAN PENDIDIKAN	Jumlah siswa yang mendapatkan layanan pendidikan	siswa		siswa	45 siswa	119,700,000						45 siswa	195,898,000	
1 01 02 2.01	Pengelolaan Pendidikan Sekolah Dasar	Jumlah siswa yang mendapatkan layanan pendidikan	siswa		siswa	45 siswa	119,700,000						45 siswa	195,898,000	
1 01 02 2.01 21	Penyediaan Biaya Personil Peserta Didik Sekolah Dasar	Jumlah Siswa yang mendapatkan Layanan Pendidikan				45 Siswa	64,800,000			Meningkatkan Sumber Daya Manusia Yang Berkualitas Dan Berdaya Saing	0	45 Siswa	99,425,000	DINAS PENDIDIKAN DAN KEBUDAYAAN	
1 01 02 2.01 29	Pengelolaan Dana BOS Sekolah Dasar	Jumlah Siswa yang mendapatkan Layanan Pendidikan				45 Siswa	54,900,000			Meningkatkan Sumber Daya Manusia Yang Berkualitas Dan Berdaya Saing	0	45 Siswa	96,473,000	DINAS PENDIDIKAN DAN KEBUDAYAAN	
1	URUSAN PEMERINTAHAN WAJIB YANG BERKAITAN DENGAN PELAYANAN DASAR														
1 01	URUSAN PEMERINTAHAN BIDANG PENDIDIKAN						257,760,000						288,738,400		

**Penetapan Rencana Kerja Pemerintah Daerah (RKPD)
Kota Malang
Tahun 2023**

Kode	Urusan/ Bidang Urusan/ Program/ Kegiatan/ Sub Kegiatan	Indikator Program/ Kegiatan/ Sub Kegiatan	Target Akhir Periode RPJMD	Realisasi Capaian RKPD Tahun 2021	Prakiraan Capaian Target RKPD Tahun 2022	Capaian Kinerja dan Kerangka Pendanaan						Kelompok Sasaran	Prakiraan Maju Rencana Tahun 2024		Perangkat Daerah Penanggung Jawab
						Target 2023	Pagu Indikatif	Lokasi	Sumber Dana	Prioritas			Target	Pagu Indikatif	
										Nasional	Daerah				
1 01 02	PROGRAM PENGELOLAAN PENDIDIKAN	Jumlah siswa yang mendapatkan layanan pendidikan	siswa		siswa	171 siswa	257,760,000						171 siswa	288,738,400	
1 01 02 2.01	Pengelolaan Pendidikan Sekolah Dasar	Jumlah siswa yang mendapatkan layanan pendidikan	siswa		siswa	171 siswa	257,760,000						171 siswa	288,738,400	
1 01 02 2.01 21	Penyediaan Biaya Personil Peserta Didik Sekolah Dasar	Jumlah Siswa yang mendapatkan Layanan Pendidikan				171 Siswa	96,660,000			Meningkatkan Sumber Daya Manusia Yang Berkualitas Dan Berdaya Saing	0		171 Siswa	146,472,500	DINAS PENDIDIKAN DAN KEBUDAYAAN
1 01 02 2.01 29	Pengelolaan Dana BOS Sekolah Dasar	Jumlah Siswa yang mendapatkan Layanan Pendidikan				171 Siswa	161,100,000			Meningkatkan Sumber Daya Manusia Yang Berkualitas Dan Berdaya Saing	0		171 Siswa	142,265,900	DINAS PENDIDIKAN DAN KEBUDAYAAN
1	URUSAN PEMERINTAHAN WAJIB YANG BERKAITAN DENGAN PELAYANAN DASAR														
1 01	URUSAN PEMERINTAHAN BIDANG PENDIDIKAN						678,240,000						862,976,200		
1 01 02	PROGRAM PENGELOLAAN PENDIDIKAN	Jumlah siswa yang mendapatkan layanan pendidikan	siswa		siswa	505 siswa	678,240,000						505 siswa	862,976,200	
1 01 02 2.01	Pengelolaan Pendidikan Sekolah Dasar	Jumlah siswa yang mendapatkan layanan pendidikan	siswa		siswa	505 siswa	678,240,000						505 siswa	862,976,200	
1 01 02 2.01 21	Penyediaan Biaya Personil Peserta Didik Sekolah Dasar	Jumlah Siswa yang mendapatkan Layanan Pendidikan				505 Siswa	254,340,000		PENDAPATAN ASLI DAERAH (PAD)	Peningkatan Kualitas SDM yang terdidik, berkarakter, sehat, berdaya saing dan sejahtera	0		505 Siswa	443,960,300	DINAS PENDIDIKAN DAN KEBUDAYAAN
1 01 02 2.01 29	Pengelolaan Dana BOS Sekolah Dasar	Jumlah Siswa yang mendapatkan Layanan Pendidikan				505 Siswa	423,900,000		DAK Non Fisik - BOS Reguler	Peningkatan Kualitas SDM yang terdidik, berkarakter, sehat, berdaya saing dan sejahtera	0		505 Siswa	419,015,900	DINAS PENDIDIKAN DAN KEBUDAYAAN
1	URUSAN PEMERINTAHAN WAJIB YANG BERKAITAN DENGAN PELAYANAN DASAR														
1 01	URUSAN PEMERINTAHAN BIDANG PENDIDIKAN						322,560,000						393,140,800		
1 01 02	PROGRAM PENGELOLAAN PENDIDIKAN	Jumlah siswa yang mendapatkan layanan pendidikan	siswa		siswa	238 siswa	322,560,000						238 siswa	393,140,800	
1 01 02 2.01	Pengelolaan Pendidikan Sekolah Dasar	Jumlah siswa yang mendapatkan layanan pendidikan	siswa		siswa	238 siswa	322,560,000						238 siswa	393,140,800	
1 01 02 2.01 21	Penyediaan Biaya Personil Peserta Didik Sekolah Dasar	Jumlah Siswa yang mendapatkan Layanan Pendidikan				238 Siswa	120,960,000		PENDAPATAN ASLI DAERAH (PAD)	Meningkatkan Sumber Daya Manusia Yang Berkualitas Dan Berdaya Saing	0		238 Siswa	202,425,200	DINAS PENDIDIKAN DAN KEBUDAYAAN

**Penetapan Rencana Kerja Pemerintah Daerah (RKPD)
Kota Malang
Tahun 2023**

Kode	Urusan/ Bidang Urusan/ Program/ Kegiatan/ Sub Kegiatan	Indikator Program/ Kegiatan/ Sub Kegiatan	Target Akhir Periode RPJMD	Realisasi Capaian RKPD Tahun 2021	Prakiraan Capaian Target RKPD Tahun 2022	Capaian Kinerja dan Kerangka Pendanaan						Kelompok Sasaran	Prakiraan Maju Rencana Tahun 2024		Perangkat Daerah Penanggung Jawab
						Target 2023	Pagu Indikatif	Lokasi	Sumber Dana	Prioritas			Target	Pagu Indikatif	
										Nasional	Daerah				
1 01 02 2.01 29	Pengelolaan Dana BOS Sekolah Dasar	Jumlah Siswa yang mendapatkan Layanan Pendidikan				238 Siswa	201,600,000		DAK Non Fisik - BOS Reguler	Meningkatkan Sumber Daya Manusia Yang Berkualitas Dan Berdaya Saing	Peningkatan Kualitas SDM yang terdidik, berkarakter, sehat, berdaya saing dan sejahtera	0	238 Siswa	190,715,600	DINAS PENDIDIKAN DAN KEBUDAYAAN
1	URUSAN PEMERINTAHAN WAJIB YANG BERKAITAN DENGAN PELAYANAN DASAR														
1 01	URUSAN PEMERINTAHAN BIDANG PENDIDIKAN						279,360,000						330,263,200		
1 01 02	PROGRAM PENGELOLAAN PENDIDIKAN	Jumlah siswa yang mendapatkan layanan pendidikan	siswa		siswa	202 siswa	279,360,000						202 siswa	330,263,200	
1 01 02 2.01	Pengelolaan Pendidikan Sekolah Dasar	Jumlah siswa yang mendapatkan layanan pendidikan	siswa		siswa	202 siswa	279,360,000						202 siswa	330,263,200	
1 01 02 2.01 21	Penyediaan Biaya Personil Peserta Didik Sekolah Dasar	Jumlah Siswa yang mendapatkan Layanan Pendidikan				202 Siswa	104,760,000		PENDAPATAN ASLI DAERAH (PAD)	Meningkatkan Sumber Daya Manusia Yang Berkualitas Dan Berdaya Saing	Peningkatan Kualitas SDM yang terdidik, berkarakter, sehat, berdaya saing dan sejahtera	0	202 Siswa	170,100,800	DINAS PENDIDIKAN DAN KEBUDAYAAN
1 01 02 2.01 29	Pengelolaan Dana BOS Sekolah Dasar	Jumlah Siswa yang mendapatkan Layanan Pendidikan				202 Siswa	174,600,000		DAK Non Fisik - BOS Reguler	Meningkatkan Sumber Daya Manusia Yang Berkualitas Dan Berdaya Saing	Peningkatan Kualitas SDM yang terdidik, berkarakter, sehat, berdaya saing dan sejahtera	0	202 Siswa	160,162,400	DINAS PENDIDIKAN DAN KEBUDAYAAN
1	URUSAN PEMERINTAHAN WAJIB YANG BERKAITAN DENGAN PELAYANAN DASAR														
1 01	URUSAN PEMERINTAHAN BIDANG PENDIDIKAN						277,920,000						333,756,400		
1 01 02	PROGRAM PENGELOLAAN PENDIDIKAN	Jumlah siswa yang mendapatkan layanan pendidikan	siswa		siswa	204 siswa	277,920,000						204 siswa	333,756,400	
1 01 02 2.01	Pengelolaan Pendidikan Sekolah Dasar	Jumlah siswa yang mendapatkan layanan pendidikan	siswa		siswa	204 siswa	277,920,000						204 siswa	333,756,400	
1 01 02 2.01 21	Penyediaan Biaya Personil Peserta Didik Sekolah Dasar	Jumlah Siswa yang mendapatkan Layanan Pendidikan				204 siswa	104,220,000		PENDAPATAN ASLI DAERAH (PAD)	Meningkatkan Sumber Daya Manusia Yang Berkualitas Dan Berdaya Saing	Peningkatan Kualitas SDM yang terdidik, berkarakter, sehat, berdaya saing dan sejahtera	0	204 siswa	171,896,600	DINAS PENDIDIKAN DAN KEBUDAYAAN
1 01 02 2.01 29	Pengelolaan Dana BOS Sekolah Dasar	Jumlah Siswa yang mendapatkan Layanan Pendidikan				204 siswa	173,700,000		DAK Non Fisik - BOS Reguler	Meningkatkan Sumber Daya Manusia Yang Berkualitas Dan Berdaya Saing	Peningkatan Kualitas SDM yang terdidik, berkarakter, sehat, berdaya saing dan sejahtera	0	204 siswa	161,859,800	DINAS PENDIDIKAN DAN KEBUDAYAAN
1	URUSAN PEMERINTAHAN WAJIB YANG BERKAITAN DENGAN PELAYANAN DASAR														
1 01	URUSAN PEMERINTAHAN BIDANG PENDIDIKAN						727,200,000						860,967,200		

**Penetapan Rencana Kerja Pemerintah Daerah (RKPD)
Kota Malang
Tahun 2023**

Kode	Urusan/ Bidang Urusan/ Program/ Kegiatan/ Sub Kegiatan	Indikator Program/ Kegiatan/ Sub Kegiatan	Target Akhir Periode RPJMD	Realisasi Capaian RKPD Tahun 2021	Prakiraan Capaian Target RKPD Tahun 2022	Capaian Kinerja dan Kerangka Pendanaan						Kelompok Sasaran	Prakiraan Maju Rencana Tahun 2024		Perangkat Daerah Penanggung Jawab
						Target 2023	Pagu Indikatif	Lokasi	Sumber Dana	Prioritas			Target	Pagu Indikatif	
										Nasional	Daerah				
1 01 02	PROGRAM PENGELOLAAN PENDIDIKAN	Jumlah siswa yang mendapatkan layanan pendidikan	siswa		siswa	517 siswa	727,200,000						517 siswa	860,967,200	
1 01 02 2.01	Pengelolaan Pendidikan Sekolah Dasar	Jumlah siswa yang mendapatkan layanan pendidikan	siswa		siswa	517 siswa	727,200,000						517 siswa	860,967,200	
1 01 02 2.01 21	Penyediaan Biaya Personil Peserta Didik Sekolah Dasar	Jumlah Siswa yang mendapatkan Layanan Pendidikan				517 Siswa	272,700,000		PENDAPATAN ASLI DAERAH (PAD)	Meningkatkan Sumber Daya Manusia Yang Berkualitas Dan Berdaya Saing	Peningkatan Kualitas SDM yang terdidik, berkarakter, sehat, berdaya saing dan sejahtera	0	517 Siswa	433,464,300	DINAS PENDIDIKAN DAN KEBUDAYAAN
1 01 02 2.01 29	Pengelolaan Dana BOS Sekolah Dasar	Jumlah Siswa yang mendapatkan Layanan Pendidikan				517 Siswa	454,500,000		DAK Non Fisik - BOS Reguler	Meningkatkan Sumber Daya Manusia Yang Berkualitas Dan Berdaya Saing	Peningkatan Kualitas SDM yang terdidik, berkarakter, sehat, berdaya saing dan sejahtera	0	517 Siswa	427,502,900	DINAS PENDIDIKAN DAN KEBUDAYAAN
1	URUSAN PEMERINTAHAN WAJIB YANG BERKAITAN DENGAN PELAYANAN DASAR														
1 01	URUSAN PEMERINTAHAN BIDANG PENDIDIKAN						224,640,000						284,851,600		
1 01 02	PROGRAM PENGELOLAAN PENDIDIKAN	Jumlah siswa yang mendapatkan layanan pendidikan	siswa		siswa	176 siswa	224,640,000						176 siswa	284,851,600	
1 01 02 2.01	Pengelolaan Pendidikan Sekolah Dasar	Jumlah siswa yang mendapatkan layanan pendidikan	siswa		siswa	176 siswa	224,640,000						176 siswa	284,851,600	
1 01 02 2.01 21	Penyediaan Biaya Personil Peserta Didik Sekolah Dasar	Jumlah Siswa yang mendapatkan Layanan Pendidikan				176 Siswa	84,240,000		PENDAPATAN ASLI DAERAH (PAD)	Meningkatkan Sumber Daya Manusia Yang Berkualitas Dan Berdaya Saing	Peningkatan Kualitas SDM yang terdidik, berkarakter, sehat, berdaya saing dan sejahtera	0	176 Siswa	146,755,400	DINAS PENDIDIKAN DAN KEBUDAYAAN
1 01 02 2.01 29	Pengelolaan Dana BOS Sekolah Dasar	Jumlah Siswa yang mendapatkan Layanan Pendidikan				176 Siswa	140,400,000		DAK Non Fisik - BOS Reguler	Meningkatkan Sumber Daya Manusia Yang Berkualitas Dan Berdaya Saing	Peningkatan Kualitas SDM yang terdidik, berkarakter, sehat, berdaya saing dan sejahtera	0	176 Siswa	138,096,200	DINAS PENDIDIKAN DAN KEBUDAYAAN
1	URUSAN PEMERINTAHAN WAJIB YANG BERKAITAN DENGAN PELAYANAN DASAR														
1 01	URUSAN PEMERINTAHAN BIDANG PENDIDIKAN						237,600,000						288,344,800		
1 01 02	PROGRAM PENGELOLAAN PENDIDIKAN	Jumlah siswa yang mendapatkan layanan pendidikan	siswa		siswa	179 siswa	237,600,000						179 siswa	288,344,800	
1 01 02 2.01	Pengelolaan Pendidikan Sekolah Dasar	Jumlah siswa yang mendapatkan layanan pendidikan	siswa		siswa	179 siswa	237,600,000						179 siswa	288,344,800	

**Penetapan Rencana Kerja Pemerintah Daerah (RKPD)
Kota Malang
Tahun 2023**

Kode	Urusan/ Bidang Urusan/ Program/ Kegiatan/ Sub Kegiatan	Indikator Program/ Kegiatan/ Sub Kegiatan	Target Akhir Periode RPJMD	Realisasi Capaian RKPD Tahun 2021	Prakiraan Capaian Target RKPD Tahun 2022	Capaian Kinerja dan Kerangka Pendanaan						Kelompok Sasaran	Prakiraan Maju Rencana Tahun 2024		Perangkat Daerah Penanggung Jawab
						Target 2023	Pagu Indikatif	Lokasi	Sumber Dana	Prioritas			Target	Pagu Indikatif	
										Nasional	Daerah				
1 01 02 2.01 21	Penyediaan Biaya Personil Peserta Didik Sekolah Dasar	Jumlah Siswa yang mendapatkan Layanan Pendidikan				179 siswa	89,100,000		PENDAPATAN ASLI DAERAH (PAD)	Meningkatkan Sumber Daya Manusia Yang Berkualitas Dan Berdaya Saing	Peningkatan Kualitas SDM yang terdidik, berkarakter, sehat, berdaya saing dan sejahtera	0	179 siswa	148,551,200	DINAS PENDIDIKAN DAN KEBUDAYAAN
1 01 02 2.01 29	Pengelolaan Dana BOS Sekolah Dasar	Jumlah Siswa yang mendapatkan Layanan Pendidikan				179 Siswa	148,500,000		DAK Non Fisik - BOS Reguler	Meningkatkan Sumber Daya Manusia Yang Berkualitas Dan Berdaya Saing	Peningkatan Kualitas SDM yang terdidik, berkarakter, sehat, berdaya saing dan sejahtera	0	179 Siswa	139,793,600	DINAS PENDIDIKAN DAN KEBUDAYAAN
1	URUSAN PEMERINTAHAN WAJIB YANG BERKAITAN DENGAN PELAYANAN DASAR														
1 01	URUSAN PEMERINTAHAN BIDANG PENDIDIKAN						708,480,000						859,220,600		
1 01 02	PROGRAM PENGELOLAAN PENDIDIKAN	Jumlah siswa yang mendapatkan layanan pendidikan	siswa		siswa	516 siswa	708,480,000						516 siswa	859,220,600	
1 01 02 2.01	Pengelolaan Pendidikan Sekolah Dasar	Jumlah siswa yang mendapatkan layanan pendidikan	siswa		siswa	516 siswa	708,480,000						516 siswa	859,220,600	
1 01 02 2.01 21	Penyediaan Biaya Personil Peserta Didik Sekolah Dasar	Jumlah Siswa yang mendapatkan Layanan Pendidikan				516 Siswa	265,680,000		PENDAPATAN ASLI DAERAH (PAD)	Meningkatkan Sumber Daya Manusia Yang Berkualitas Dan Berdaya Saing	Peningkatan Kualitas SDM yang terdidik, berkarakter, sehat, berdaya saing dan sejahtera	0	516 Siswa	432,566,400	DINAS PENDIDIKAN DAN KEBUDAYAAN
1 01 02 2.01 29	Pengelolaan Dana BOS Sekolah Dasar	Jumlah Siswa yang mendapatkan Layanan Pendidikan				516 Siswa	442,800,000		DAK Non Fisik - BOS Reguler	Meningkatkan Sumber Daya Manusia Yang Berkualitas Dan Berdaya Saing	Peningkatan Kualitas SDM yang terdidik, berkarakter, sehat, berdaya saing dan sejahtera	0	516 Siswa	426,654,200	DINAS PENDIDIKAN DAN KEBUDAYAAN
1	URUSAN PEMERINTAHAN WAJIB YANG BERKAITAN DENGAN PELAYANAN DASAR														
1 01	URUSAN PEMERINTAHAN BIDANG PENDIDIKAN						214,559,988						256,906,000		
1 01 02	PROGRAM PENGELOLAAN PENDIDIKAN	Jumlah siswa yang mendapatkan layanan pendidikan	siswa		siswa	160 siswa	214,559,988						160 siswa	256,906,000	
1 01 02 2.01	Pengelolaan Pendidikan Sekolah Dasar	Jumlah siswa yang mendapatkan layanan pendidikan	siswa		siswa	160 siswa	214,559,988						160 siswa	256,906,000	
1 01 02 2.01 21	Penyediaan Biaya Personil Peserta Didik Sekolah Dasar	Jumlah Siswa yang mendapatkan Layanan Pendidikan				160 Siswa	80,459,988		PENDAPATAN ASLI DAERAH (PAD)	Meningkatkan Sumber Daya Manusia Yang Berkualitas Dan Berdaya Saing	Peningkatan Kualitas SDM yang terdidik, berkarakter, sehat, berdaya saing dan sejahtera	0	160 Siswa	132,389,000	DINAS PENDIDIKAN DAN KEBUDAYAAN

**Penetapan Rencana Kerja Pemerintah Daerah (RKPD)
Kota Malang
Tahun 2023**

Kode	Urusan/ Bidang Urusan/ Program/ Kegiatan/ Sub Kegiatan	Indikator Program/ Kegiatan/ Sub Kegiatan	Target Akhir Periode RPJMD	Realisasi Capaian RKPD Tahun 2021	Prakiraan Capaian Target RKPD Tahun 2022	Capaian Kinerja dan Kerangka Pendanaan						Kelompok Sasaran	Prakiraan Maju Rencana Tahun 2024		Perangkat Daerah Penanggung Jawab
						Target 2023	Pagu Indikatif	Lokasi	Sumber Dana	Prioritas			Target	Pagu Indikatif	
										Nasional	Daerah				
1 01 02 2.01 29	Pengelolaan Dana BOS Sekolah Dasar	Jumlah Siswa yang mendapatkan Layanan Pendidikan				160 Siswa	134,100,000		DAK Non Fisik - BOS Reguler	Meningkatkan Sumber Daya Manusia Yang Berkualitas Dan Berdaya Saing	Peningkatan Kualitas SDM yang terdidik, berkarakter, sehat, berdaya saing dan sejahtera	0	160 Siswa	124,517,000	DINAS PENDIDIKAN DAN KEBUDAYAAN
1	URUSAN PEMERINTAHAN WAJIB YANG BERKAITAN DENGAN PELAYANAN DASAR														
1 01	URUSAN PEMERINTAHAN BIDANG PENDIDIKAN						352,800,000						422,833,000		
1 01 02	PROGRAM PENGELOLAAN PENDIDIKAN	Jumlah siswa yang mendapatkan layanan pendidikan	siswa		siswa	256 siswa	352,800,000						256 siswa	422,833,000	
1 01 02 2.01	Pengelolaan Pendidikan Sekolah Dasar	Jumlah siswa yang mendapatkan layanan pendidikan	siswa		siswa	256 siswa	352,800,000						256 siswa	422,833,000	
1 01 02 2.01 21	Penyediaan Biaya Personil Peserta Didik Sekolah Dasar	Jumlah Siswa yang mendapatkan Layanan Pendidikan				256 Siswa	132,300,000		PENDAPATAN ASLI DAERAH (PAD)	Meningkatkan Sumber Daya Manusia Yang Berkualitas Dan Berdaya Saing	Peningkatan Kualitas SDM yang terdidik, berkarakter, sehat, berdaya saing dan sejahtera	0	256 Siswa	217,689,500	DINAS PENDIDIKAN DAN KEBUDAYAAN
1 01 02 2.01 29	Pengelolaan Dana BOS Sekolah Dasar	Jumlah Siswa yang mendapatkan Layanan Pendidikan				256 Siswa	220,500,000		DAK Non Fisik - BOS Reguler	Meningkatkan Sumber Daya Manusia Yang Berkualitas Dan Berdaya Saing	Peningkatan Kualitas SDM yang terdidik, berkarakter, sehat, berdaya saing dan sejahtera	0	256 Siswa	205,143,500	DINAS PENDIDIKAN DAN KEBUDAYAAN
1	URUSAN PEMERINTAHAN WAJIB YANG BERKAITAN DENGAN PELAYANAN DASAR														
1 01	URUSAN PEMERINTAHAN BIDANG PENDIDIKAN						478,080,000						599,239,600		
1 01 02	PROGRAM PENGELOLAAN PENDIDIKAN	Jumlah siswa yang mendapatkan layanan pendidikan	siswa		siswa	352 siswa	478,080,000						352 siswa	599,239,600	
1 01 02 2.01	Pengelolaan Pendidikan Sekolah Dasar	Jumlah siswa yang mendapatkan layanan pendidikan	siswa		siswa	352 siswa	478,080,000						352 siswa	599,239,600	
1 01 02 2.01 21	Penyediaan Biaya Personil Peserta Didik Sekolah Dasar	Jumlah Siswa yang mendapatkan Layanan Pendidikan				352 Siswa	179,280,000		PENDAPATAN ASLI DAERAH (PAD)	Meningkatkan Sumber Daya Manusia Yang Berkualitas Dan Berdaya Saing	Peningkatan Kualitas SDM yang terdidik, berkarakter, sehat, berdaya saing dan sejahtera	0	352 Siswa	308,377,400	DINAS PENDIDIKAN DAN KEBUDAYAAN
1 01 02 2.01 29	Pengelolaan Dana BOS Sekolah Dasar	Jumlah Siswa yang mendapatkan Layanan Pendidikan				352 Siswa	298,800,000		DAK Non Fisik - BOS Reguler	Meningkatkan Sumber Daya Manusia Yang Berkualitas Dan Berdaya Saing	Peningkatan Kualitas SDM yang terdidik, berkarakter, sehat, berdaya saing dan sejahtera	0	352 Siswa	290,862,200	DINAS PENDIDIKAN DAN KEBUDAYAAN
1	URUSAN PEMERINTAHAN WAJIB YANG BERKAITAN DENGAN PELAYANAN DASAR														
1 01	URUSAN PEMERINTAHAN BIDANG PENDIDIKAN						213,120,000						263,892,400		

**Penetapan Rencana Kerja Pemerintah Daerah (RKPD)
Kota Malang
Tahun 2023**

Kode	Urusan/ Bidang Urusan/ Program/ Kegiatan/ Sub Kegiatan	Indikator Program/ Kegiatan/ Sub Kegiatan	Target Akhir Periode RPJMD	Realisasi Capaian RKPD Tahun 2021	Prakiraan Capaian Target RKPD Tahun 2022	Capaian Kinerja dan Kerangka Pendanaan						Kelompok Sasaran	Prakiraan Maju Rencana Tahun 2024		Perangkat Daerah Penanggung Jawab
						Target 2023	Pagu Indikatif	Lokasi	Sumber Dana	Prioritas			Target	Pagu Indikatif	
										Nasional	Daerah				
1 01 02	PROGRAM PENGELOLAAN PENDIDIKAN	Jumlah siswa yang mendapatkan layanan pendidikan	siswa		siswa	164 siswa	213,120,000						164 siswa	263,892,400	
1 01 02 2.01	Pengelolaan Pendidikan Sekolah Dasar	Jumlah siswa yang mendapatkan layanan pendidikan	siswa		siswa	164 siswa	213,120,000						164 siswa	263,892,400	
1 01 02 2.01 21	Penyediaan Biaya Personil Peserta Didik Sekolah Dasar	Jumlah Siswa yang mendapatkan Layanan Pendidikan				164 Siswa	79,920,000		PENDAPATAN ASLI DAERAH (PAD)	Meningkatkan Sumber Daya Manusia Yang Berkualitas Dan Berdaya Saing	Peningkatan Kualitas SDM yang terdidik, berkarakter, sehat, berdaya saing dan sejahtera	0	164 Siswa	135,980,600	DINAS PENDIDIKAN DAN KEBUDAYAAN
1 01 02 2.01 29	Pengelolaan Dana BOS Sekolah Dasar	Jumlah Siswa yang mendapatkan Layanan Pendidikan				164 Siswa	133,200,000		DAK Non Fisik - BOS Reguler	Meningkatkan Sumber Daya Manusia Yang Berkualitas Dan Berdaya Saing	Peningkatan Kualitas SDM yang terdidik, berkarakter, sehat, berdaya saing dan sejahtera	0	164 Siswa	127,911,800	DINAS PENDIDIKAN DAN KEBUDAYAAN
1	URUSAN PEMERINTAHAN WAJIB YANG BERKAITAN DENGAN PELAYANAN DASAR														
1 01	URUSAN PEMERINTAHAN BIDANG PENDIDIKAN						214,560,000						225,467,200		
1 01 02	PROGRAM PENGELOLAAN PENDIDIKAN	Jumlah siswa yang mendapatkan layanan pendidikan	siswa		siswa	142 siswa	214,560,000						142 siswa	225,467,200	
1 01 02 2.01	Pengelolaan Pendidikan Sekolah Dasar	Jumlah siswa yang mendapatkan layanan pendidikan	siswa		siswa	142 siswa	214,560,000						142 siswa	225,467,200	
1 01 02 2.01 21	Penyediaan Biaya Personil Peserta Didik Sekolah Dasar	Jumlah Siswa yang mendapatkan Layanan Pendidikan				142 siswa	80,460,000		PENDAPATAN ASLI DAERAH (PAD)	Meningkatkan Sumber Daya Manusia Yang Berkualitas Dan Berdaya Saing	Peningkatan Kualitas SDM yang terdidik, berkarakter, sehat, berdaya saing dan sejahtera	0	142 siswa	116,226,800	DINAS PENDIDIKAN DAN KEBUDAYAAN
1 01 02 2.01 29	Pengelolaan Dana BOS Sekolah Dasar	Jumlah Siswa yang mendapatkan Layanan Pendidikan				142 siswa	134,100,000		PENDAPATAN ASLI DAERAH (PAD)	Meningkatkan Sumber Daya Manusia Yang Berkualitas Dan Berdaya Saing	Peningkatan Kualitas SDM yang terdidik, berkarakter, sehat, berdaya saing dan sejahtera	0	142 siswa	109,240,400	DINAS PENDIDIKAN DAN KEBUDAYAAN
1	URUSAN PEMERINTAHAN WAJIB YANG BERKAITAN DENGAN PELAYANAN DASAR														
1 01	URUSAN PEMERINTAHAN BIDANG PENDIDIKAN						243,360,000						283,867,600		
1 01 02	PROGRAM PENGELOLAAN PENDIDIKAN	Jumlah siswa yang mendapatkan layanan pendidikan	siswa		siswa	172 siswa	243,360,000						172 siswa	283,867,600	
1 01 02 2.01	Pengelolaan Pendidikan Sekolah Dasar	Jumlah siswa yang mendapatkan layanan pendidikan	siswa		siswa	172 siswa	243,360,000						172 siswa	283,867,600	

**Penetapan Rencana Kerja Pemerintah Daerah (RKPD)
Kota Malang
Tahun 2023**

Kode	Urusan/ Bidang Urusan/ Program/ Kegiatan/ Sub Kegiatan	Indikator Program/ Kegiatan/ Sub Kegiatan	Target Akhir Periode RPJMD	Realisasi Capaian RKPD Tahun 2021	Prakiraan Capaian Target RKPD Tahun 2022	Capaian Kinerja dan Kerangka Pendanaan						Kelompok Sasaran	Prakiraan Maju Rencana Tahun 2024		Perangkat Daerah Penanggung Jawab
						Target 2023	Pagu Indikatif	Lokasi	Sumber Dana	Prioritas			Target	Pagu Indikatif	
										Nasional	Daerah				
1 01 02 2.01 21	Penyediaan Biaya Personil Peserta Didik Sekolah Dasar	Jumlah Siswa yang mendapatkan Layanan Pendidikan				172 siswa	91,260,000		PENDAPATAN ASLI DAERAH (PAD)	Meningkatkan Sumber Daya Manusia Yang Berkualitas Dan Berdaya Saing	Peningkatan Kualitas SDM yang terdidik, berkarakter, sehat, berdaya saing dan sejahtera	0	172 siswa	148,317,500	DINAS PENDIDIKAN DAN KEBUDAYAAN
1 01 02 2.01 29	Pengelolaan Dana BOS Sekolah Dasar	Jumlah Siswa yang mendapatkan Layanan Pendidikan				172 siswa	152,100,000		PENDAPATAN ASLI DAERAH (PAD)	Meningkatkan Sumber Daya Manusia Yang Berkualitas Dan Berdaya Saing	Peningkatan Kualitas SDM yang terdidik, berkarakter, sehat, berdaya saing dan sejahtera	0	172 siswa	135,550,100	DINAS PENDIDIKAN DAN KEBUDAYAAN
1	URUSAN PEMERINTAHAN WAJIB YANG BERKAITAN DENGAN PELAYANAN DASAR														
1 01	URUSAN PEMERINTAHAN BIDANG PENDIDIKAN						237,600,000						284,851,600		
1 01 02	PROGRAM PENGELOLAAN PENDIDIKAN	Jumlah siswa yang mendapatkan layanan pendidikan	siswa		siswa	175 siswa	237,600,000						175 siswa	284,851,600	
1 01 02 2.01	Pengelolaan Pendidikan Sekolah Dasar	Jumlah siswa yang mendapatkan layanan pendidikan	siswa		siswa	175 siswa	237,600,000						175 siswa	284,851,600	
1 01 02 2.01 21	Penyediaan Biaya Personil Peserta Didik Sekolah Dasar	Jumlah Siswa yang mendapatkan Layanan Pendidikan				175 siswa	89,100,000		PENDAPATAN ASLI DAERAH (PAD)	Meningkatkan Sumber Daya Manusia Yang Berkualitas Dan Berdaya Saing	Peningkatan Kualitas SDM yang terdidik, berkarakter, sehat, berdaya saing dan sejahtera	0	175 siswa	146,755,400	DINAS PENDIDIKAN DAN KEBUDAYAAN
1 01 02 2.01 29	Pengelolaan Dana BOS Sekolah Dasar	Jumlah Siswa yang mendapatkan Layanan Pendidikan				175 siswa	148,500,000		PENDAPATAN ASLI DAERAH (PAD)	Meningkatkan Sumber Daya Manusia Yang Berkualitas Dan Berdaya Saing	Peningkatan Kualitas SDM yang terdidik, berkarakter, sehat, berdaya saing dan sejahtera	0	175 siswa	138,096,200	DINAS PENDIDIKAN DAN KEBUDAYAAN
1	URUSAN PEMERINTAHAN WAJIB YANG BERKAITAN DENGAN PELAYANAN DASAR														
1 01	URUSAN PEMERINTAHAN BIDANG PENDIDIKAN						187,033,200						187,042,000		
1 01 02	PROGRAM PENGELOLAAN PENDIDIKAN	Jumlah siswa yang mendapatkan layanan pendidikan	siswa		siswa	72 siswa	187,033,200						72 siswa	187,042,000	
1 01 02 2.01	Pengelolaan Pendidikan Sekolah Dasar	Jumlah siswa yang mendapatkan layanan pendidikan	siswa		siswa	72 siswa	187,033,200						72 siswa	187,042,000	
1 01 02 2.01 21	Penyediaan Biaya Personil Peserta Didik Sekolah Dasar	Jumlah Siswa yang mendapatkan Layanan Pendidikan				72 siswa	96,464,200		PENDAPATAN ASLI DAERAH (PAD)	Meningkatkan Sumber Daya Manusia Yang Berkualitas Dan Berdaya Saing	Peningkatan Kualitas SDM yang terdidik, berkarakter, sehat, berdaya saing dan sejahtera	0	72 siswa	96,473,000	DINAS PENDIDIKAN DAN KEBUDAYAAN

**Penetapan Rencana Kerja Pemerintah Daerah (RKPD)
Kota Malang
Tahun 2023**

Kode	Urusan/ Bidang Urusan/ Program/ Kegiatan/ Sub Kegiatan	Indikator Program/ Kegiatan/ Sub Kegiatan	Target Akhir Periode RPJMD	Realisasi Capaian RKPD Tahun 2021	Prakiraan Capaian Target RKPD Tahun 2022	Capaian Kinerja dan Kerangka Pendanaan						Kelompok Sasaran	Prakiraan Maju Rencana Tahun 2024		Perangkat Daerah Penanggung Jawab
						Target 2023	Pagu Indikatif	Lokasi	Sumber Dana	Prioritas			Target	Pagu Indikatif	
										Nasional	Daerah				
1 01 02 2.01 29	Pengelolaan Dana BOS Sekolah Dasar	Jumlah Siswa yang mendapatkan Layanan Pendidikan				72 siswa	90,569,000		PENDAPATAN ASLI DAERAH (PAD)	Meningkatkan Sumber Daya Manusia Yang Berkualitas Dan Berdaya Saing	Peningkatan Kualitas SDM yang terdidik, berkarakter, sehat, berdaya saing dan sejahtera	0	72 siswa	90,569,000	DINAS PENDIDIKAN DAN KEBUDAYAAN
1	URUSAN PEMERINTAHAN WAJIB YANG BERKAITAN DENGAN PELAYANAN DASAR														
1 01	URUSAN PEMERINTAHAN BIDANG PENDIDIKAN						171,900,000						201,014,800		
1 01 02	PROGRAM PENGELOLAAN PENDIDIKAN	Jumlah siswa yang mendapatkan layanan pendidikan	siswa		siswa	128 siswa	171,900,000						128 siswa	201,014,800	
1 01 02 2.01	Pengelolaan Pendidikan Sekolah Dasar	Jumlah siswa yang mendapatkan layanan pendidikan	siswa		siswa	128 siswa	171,900,000						128 siswa	201,014,800	
1 01 02 2.01 21	Penyediaan Biaya Personil Peserta Didik Sekolah Dasar	Jumlah Siswa yang mendapatkan Layanan Pendidikan				128 siswa	64,800,000		PENDAPATAN ASLI DAERAH (PAD)	Meningkatkan Sumber Daya Manusia Yang Berkualitas Dan Berdaya Saing	Peningkatan Kualitas SDM yang terdidik, berkarakter, sehat, berdaya saing dan sejahtera	0	128 siswa	103,656,200	DINAS PENDIDIKAN DAN KEBUDAYAAN
1 01 02 2.01 29	Pengelolaan Dana BOS Sekolah Dasar	Jumlah Siswa yang mendapatkan Layanan Pendidikan				128 siswa	107,100,000		PENDAPATAN ASLI DAERAH (PAD)	Meningkatkan Sumber Daya Manusia Yang Berkualitas Dan Berdaya Saing	Peningkatan Kualitas SDM yang terdidik, berkarakter, sehat, berdaya saing dan sejahtera	0	128 siswa	97,358,600	DINAS PENDIDIKAN DAN KEBUDAYAAN
1	URUSAN PEMERINTAHAN WAJIB YANG BERKAITAN DENGAN PELAYANAN DASAR														
1 01	URUSAN PEMERINTAHAN BIDANG PENDIDIKAN						709,920,000						879,646,800		
1 01 02	PROGRAM PENGELOLAAN PENDIDIKAN	Jumlah siswa yang mendapatkan layanan pendidikan	siswa		siswa	515 siswa	709,920,000						515 siswa	879,646,800	
1 01 02 2.01	Pengelolaan Pendidikan Sekolah Dasar	Jumlah siswa yang mendapatkan layanan pendidikan	siswa		siswa	515 siswa	709,920,000						515 siswa	879,646,800	
1 01 02 2.01 21	Penyediaan Biaya Personil Peserta Didik Sekolah Dasar	Jumlah Siswa yang mendapatkan Layanan Pendidikan				515 Siswa	266,220,000			Meningkatkan Sumber Daya Manusia Yang Berkualitas Dan Berdaya Saing		0	515 Siswa	446,182,500	DINAS PENDIDIKAN DAN KEBUDAYAAN
1 01 02 2.01 29	Pengelolaan Dana BOS Sekolah Dasar	Jumlah Siswa yang mendapatkan Layanan Pendidikan				515 Siswa	443,700,000			Meningkatkan Sumber Daya Manusia Yang Berkualitas Dan Berdaya Saing		0	515 Siswa	433,464,300	DINAS PENDIDIKAN DAN KEBUDAYAAN
1	URUSAN PEMERINTAHAN WAJIB YANG BERKAITAN DENGAN PELAYANAN DASAR														
1 01	URUSAN PEMERINTAHAN BIDANG PENDIDIKAN						243,360,000						286,598,200		
1 01 02	PROGRAM PENGELOLAAN PENDIDIKAN	Jumlah siswa yang mendapatkan layanan pendidikan	siswa		siswa	177 siswa	243,360,000						177 siswa	286,598,200	

**Penetapan Rencana Kerja Pemerintah Daerah (RKPD)
Kota Malang
Tahun 2023**

Kode	Urusan/ Bidang Urusan/ Program/ Kegiatan/ Sub Kegiatan	Indikator Program/ Kegiatan/ Sub Kegiatan	Target Akhir Periode RPJMD	Realisasi Capaian RKPD Tahun 2021	Prakiraan Capaian Target RKPD Tahun 2022	Capaian Kinerja dan Kerangka Pendanaan						Kelompok Sasaran	Prakiraan Maju Rencana Tahun 2024		Perangkat Daerah Penanggung Jawab	
						Target 2023	Pagu Indikatif	Lokasi	Sumber Dana	Prioritas			Target	Pagu Indikatif		
										Nasional	Daerah					
1 01 02 2.01	Pengelolaan Pendidikan Sekolah Dasar	Jumlah siswa yang mendapatkan layanan pendidikan	siswa		siswa	177 siswa	243,360,000						177 siswa	286,598,200		
1 01 02 2.01 21	Penyediaan Biaya Personil Peserta Didik Sekolah Dasar	Jumlah Siswa yang mendapatkan Layanan Pendidikan				177 Siswa	91,260,000		PENDAPATAN ASLI DAERAH (PAD)	Meningkatkan Sumber Daya Manusia Yang Berkualitas Dan Berdaya Saing	Peningkatan Kualitas SDM yang terdidik, berkarakter, sehat, berdaya saing dan sejahtera	0	177 Siswa	147,653,300	DINAS PENDIDIKAN DAN KEBUDAYAAN	
1 01 02 2.01 29	Pengelolaan Dana BOS Sekolah Dasar	Jumlah Siswa yang mendapatkan Layanan Pendidikan				177 Siswa	152,100,000		DAK Non Fisik - BOS Reguler	Meningkatkan Sumber Daya Manusia Yang Berkualitas Dan Berdaya Saing	Peningkatan Kualitas SDM yang terdidik, berkarakter, sehat, berdaya saing dan sejahtera	0	177 Siswa	138,944,900	DINAS PENDIDIKAN DAN KEBUDAYAAN	
1	URUSAN PEMERINTAHAN WAJIB YANG BERKAITAN DENGAN PELAYANAN DASAR															
1 01	URUSAN PEMERINTAHAN BIDANG PENDIDIKAN						250,560,000							274,372,000		
1 01 02	PROGRAM PENGELOLAAN PENDIDIKAN	Jumlah siswa yang mendapatkan layanan pendidikan	siswa		siswa	170 siswa	250,560,000							170 siswa	274,372,000	
1 01 02 2.01	Pengelolaan Pendidikan Sekolah Dasar	Jumlah siswa yang mendapatkan layanan pendidikan	siswa		siswa	170 siswa	250,560,000							170 siswa	274,372,000	
1 01 02 2.01 21	Penyediaan Biaya Personil Peserta Didik Sekolah Dasar	Jumlah Siswa yang mendapatkan Layanan Pendidikan				170 Siswa	93,960,000		PENDAPATAN ASLI DAERAH (PAD)	Meningkatkan Sumber Daya Manusia Yang Berkualitas Dan Berdaya Saing	Peningkatan Kualitas SDM yang terdidik, berkarakter, sehat, berdaya saing dan sejahtera	0	170 Siswa	141,368,000	DINAS PENDIDIKAN DAN KEBUDAYAAN	
1 01 02 2.01 29	Pengelolaan Dana BOS Sekolah Dasar	Jumlah Siswa yang mendapatkan Layanan Pendidikan				170 Siswa	156,600,000		DAK Non Fisik - BOS Reguler	Meningkatkan Sumber Daya Manusia Yang Berkualitas Dan Berdaya Saing	Peningkatan Kualitas SDM yang terdidik, berkarakter, sehat, berdaya saing dan sejahtera	0	170 Siswa	133,004,000	DINAS PENDIDIKAN DAN KEBUDAYAAN	
1	URUSAN PEMERINTAHAN WAJIB YANG BERKAITAN DENGAN PELAYANAN DASAR															
1 01	URUSAN PEMERINTAHAN BIDANG PENDIDIKAN						292,320,000							337,249,600		
1 01 02	PROGRAM PENGELOLAAN PENDIDIKAN	Jumlah siswa yang mendapatkan layanan pendidikan	siswa		siswa	206 siswa	292,320,000							206 siswa	337,249,600	
1 01 02 2.01	Pengelolaan Pendidikan Sekolah Dasar	Jumlah siswa yang mendapatkan layanan pendidikan	siswa		siswa	206 siswa	292,320,000							206 siswa	337,249,600	
1 01 02 2.01 21	Penyediaan Biaya Personil Peserta Didik Sekolah Dasar	Jumlah Siswa yang mendapatkan Layanan Pendidikan				203 Siswa	109,620,000		PENDAPATAN ASLI DAERAH (PAD)	Meningkatkan Sumber Daya Manusia Yang Berkualitas Dan Berdaya Saing	Peningkatan Kualitas SDM yang terdidik, berkarakter, sehat, berdaya saing dan sejahtera	0	203 Siswa	173,692,400	DINAS PENDIDIKAN DAN KEBUDAYAAN	

**Penetapan Rencana Kerja Pemerintah Daerah (RKPD)
Kota Malang
Tahun 2023**

Kode	Urusan/ Bidang Urusan/ Program/ Kegiatan/ Sub Kegiatan	Indikator Program/ Kegiatan/ Sub Kegiatan	Target Akhir Periode RPJMD	Realisasi Capaian RKPD Tahun 2021	Prakiraan Capaian Target RKPD Tahun 2022	Capaian Kinerja dan Kerangka Pendanaan						Kelompok Sasaran	Prakiraan Maju Rencana Tahun 2024		Perangkat Daerah Penanggung Jawab
						Target 2023	Pagu Indikatif	Lokasi	Sumber Dana	Prioritas			Target	Pagu Indikatif	
										Nasional	Daerah				
1 01 02 2.01 29	Pengelolaan Dana BOS Sekolah Dasar	Jumlah Siswa yang mendapatkan Layanan Pendidikan				206 Siswa	182,700,000		DAK Non Fisik - BOS Reguler	Meningkatkan Sumber Daya Manusia Yang Berkualitas Dan Berdaya Saing	Peningkatan Kualitas SDM yang terdidik, berkarakter, sehat, berdaya saing dan sejahtera	0	206 Siswa	163,557,200	DINAS PENDIDIKAN DAN KEBUDAYAAN
1	URUSAN PEMERINTAHAN WAJIB YANG BERKAITAN DENGAN PELAYANAN DASAR														
1 01	URUSAN PEMERINTAHAN BIDANG PENDIDIKAN						227,520,000						251,666,200		
1 01 02	PROGRAM PENGELOLAAN PENDIDIKAN	Jumlah siswa yang mendapatkan layanan pendidikan	siswa		siswa	157 siswa	227,520,000						157 siswa	251,666,200	
1 01 02 2.01	Pengelolaan Pendidikan Sekolah Dasar	Jumlah siswa yang mendapatkan layanan pendidikan	siswa		siswa	157 siswa	227,520,000						157 siswa	251,666,200	
1 01 02 2.01 21	Penyediaan Biaya Personil Peserta Didik Sekolah Dasar	Jumlah Siswa yang mendapatkan Layanan Pendidikan				157 Siswa	85,320,000		PENDAPATAN ASLI DAERAH (PAD)	Meningkatkan Sumber Daya Manusia Yang Berkualitas Dan Berdaya Saing	Peningkatan Kualitas SDM yang terdidik, berkarakter, sehat, berdaya saing dan sejahtera	0	157 Siswa	129,695,300	DINAS PENDIDIKAN DAN KEBUDAYAAN
1 01 02 2.01 29	Pengelolaan Dana BOS Sekolah Dasar	Jumlah Siswa yang mendapatkan Layanan Pendidikan				157 Siswa	142,200,000		DAK Non Fisik - BOS Reguler	Meningkatkan Sumber Daya Manusia Yang Berkualitas Dan Berdaya Saing	Peningkatan Kualitas SDM yang terdidik, berkarakter, sehat, berdaya saing dan sejahtera	0	157 Siswa	121,970,900	DINAS PENDIDIKAN DAN KEBUDAYAAN
1	URUSAN PEMERINTAHAN WAJIB YANG BERKAITAN DENGAN PELAYANAN DASAR														
1 01	URUSAN PEMERINTAHAN BIDANG PENDIDIKAN						727,200,000						805,128,275		
1 01 02	PROGRAM PENGELOLAAN PENDIDIKAN	Jumlah siswa yang mendapatkan layanan pendidikan	siswa		siswa	510 siswa	727,200,000						510 siswa	805,128,275	
1 01 02 2.01	Pengelolaan Pendidikan Sekolah Dasar	Jumlah siswa yang mendapatkan layanan pendidikan	siswa		siswa	510 siswa	727,200,000						510 siswa	805,128,275	
1 01 02 2.01 21	Penyediaan Biaya Personil Peserta Didik Sekolah Dasar	Jumlah Siswa yang mendapatkan Layanan Pendidikan				510 Siswa	272,700,000		PENDAPATAN ASLI DAERAH (PAD)	Meningkatkan Sumber Daya Manusia Yang Berkualitas Dan Berdaya Saing	Peningkatan Kualitas SDM yang terdidik, berkarakter, sehat, berdaya saing dan sejahtera	0	510 Siswa	439,725,000	DINAS PENDIDIKAN DAN KEBUDAYAAN
1 01 02 2.01 29	Pengelolaan Dana BOS Sekolah Dasar	Jumlah Siswa yang mendapatkan Layanan Pendidikan				510 Siswa	454,500,000		DAK Non Fisik - BOS Reguler	Meningkatkan Sumber Daya Manusia Yang Berkualitas Dan Berdaya Saing	Peningkatan Kualitas SDM yang terdidik, berkarakter, sehat, berdaya saing dan sejahtera	0	510 Siswa	365,403,275	DINAS PENDIDIKAN DAN KEBUDAYAAN
1	URUSAN PEMERINTAHAN WAJIB YANG BERKAITAN DENGAN PELAYANAN DASAR														
1 01	URUSAN PEMERINTAHAN BIDANG PENDIDIKAN						963,000,000						1,241,771,100		

**Penetapan Rencana Kerja Pemerintah Daerah (RKPD)
Kota Malang
Tahun 2023**

Kode	Urusan/ Bidang Urusan/ Program/ Kegiatan/ Sub Kegiatan	Indikator Program/ Kegiatan/ Sub Kegiatan	Target Akhir Periode RPJMD	Realisasi Capaian RKPD Tahun 2021	Prakiraan Capaian Target RKPD Tahun 2022	Capaian Kinerja dan Kerangka Pendanaan						Kelompok Sasaran	Prakiraan Maju Rencana Tahun 2024		Perangkat Daerah Penanggung Jawab
						Target 2023	Pagu Indikatif	Lokasi	Sumber Dana	Prioritas			Target	Pagu Indikatif	
										Nasional	Daerah				
1 01 02	PROGRAM PENGELOLAAN PENDIDIKAN	Jumlah siswa yang mendapatkan layanan pendidikan	siswa		siswa	560 siswa	963,000,000						560 siswa	1,241,771,100	
1 01 02 2.01	Pengelolaan Pendidikan Sekolah Dasar	Jumlah siswa yang mendapatkan layanan pendidikan	siswa		siswa	560 siswa	963,000,000						560 siswa	1,241,771,100	
1 01 02 2.01 21	Penyediaan Biaya Personil Peserta Didik Sekolah Dasar	Jumlah Siswa yang mendapatkan Layanan Pendidikan				560 siswa	481,500,000		PENDAPATAN ASLI DAERAH (PAD)	Meningkatkan Sumber Daya Manusia Yang Berkualitas Dan Berdaya Saing	Peningkatan Kualitas SDM yang terdidik, berkarakter, sehat, berdaya saing dan sejahtera	0	560 siswa	712,047,000	DINAS PENDIDIKAN DAN KEBUDAYAAN
1 01 02 2.01 29	Pengelolaan Dana BOS Sekolah Dasar	Jumlah Siswa yang mendapatkan Layanan Pendidikan				560 Siswa	481,500,000		DAK Non Fisik - BOS Reguler	Meningkatkan Sumber Daya Manusia Yang Berkualitas Dan Berdaya Saing	Peningkatan Kualitas SDM yang terdidik, berkarakter, sehat, berdaya saing dan sejahtera	0	560 Siswa	529,724,100	DINAS PENDIDIKAN DAN KEBUDAYAAN
1	URUSAN PEMERINTAHAN WAJIB YANG BERKAITAN DENGAN PELAYANAN DASAR														
1 01	URUSAN PEMERINTAHAN BIDANG PENDIDIKAN						421,920,000						506,669,800		
1 01 02	PROGRAM PENGELOLAAN PENDIDIKAN	Jumlah siswa yang mendapatkan layanan pendidikan	siswa		siswa	303 siswa	421,920,000						303 siswa	506,669,800	
1 01 02 2.01	Pengelolaan Pendidikan Sekolah Dasar	Jumlah siswa yang mendapatkan layanan pendidikan	siswa		siswa	303 siswa	421,920,000						303 siswa	506,669,800	
1 01 02 2.01 21	Penyediaan Biaya Personil Peserta Didik Sekolah Dasar	Jumlah Siswa yang mendapatkan Layanan Pendidikan				303 siswa	158,220,000		PENDAPATAN ASLI DAERAH (PAD)	Meningkatkan Sumber Daya Manusia Yang Berkualitas Dan Berdaya Saing	Peningkatan Kualitas SDM yang terdidik, berkarakter, sehat, berdaya saing dan sejahtera	0	303 siswa	260,788,700	DINAS PENDIDIKAN DAN KEBUDAYAAN
1 01 02 2.01 29	Pengelolaan Dana BOS Sekolah Dasar	Jumlah Siswa yang mendapatkan Layanan Pendidikan				303 Siswa	263,700,000		DAK Non Fisik - BOS Reguler	Meningkatkan Sumber Daya Manusia Yang Berkualitas Dan Berdaya Saing	Peningkatan Kualitas SDM yang terdidik, berkarakter, sehat, berdaya saing dan sejahtera	0	303 Siswa	245,881,100	DINAS PENDIDIKAN DAN KEBUDAYAAN
1	URUSAN PEMERINTAHAN WAJIB YANG BERKAITAN DENGAN PELAYANAN DASAR														
1 01	URUSAN PEMERINTAHAN BIDANG PENDIDIKAN						312,480,000						389,647,600		
1 01 02	PROGRAM PENGELOLAAN PENDIDIKAN	Jumlah siswa yang mendapatkan layanan pendidikan	siswa		siswa	238 siswa	312,480,000						238 siswa	389,647,600	
1 01 02 2.01	Pengelolaan Pendidikan Sekolah Dasar	Jumlah siswa yang mendapatkan layanan pendidikan	siswa		siswa	238 siswa	312,480,000						238 siswa	389,647,600	

**Penetapan Rencana Kerja Pemerintah Daerah (RKPD)
Kota Malang
Tahun 2023**

Kode	Urusan/ Bidang Urusan/ Program/ Kegiatan/ Sub Kegiatan	Indikator Program/ Kegiatan/ Sub Kegiatan	Target Akhir Periode RPJMD	Realisasi Capaian RKPD Tahun 2021	Prakiraan Capaian Target RKPD Tahun 2022	Capaian Kinerja dan Kerangka Pendanaan						Kelompok Sasaran	Prakiraan Maju Rencana Tahun 2024		Perangkat Daerah Penanggung Jawab
						Target 2023	Pagu Indikatif	Lokasi	Sumber Dana	Prioritas			Target	Pagu Indikatif	
										Nasional	Daerah				
1 01 02 2.01 21	Penyediaan Biaya Personil Peserta Didik Sekolah Dasar	Jumlah Siswa yang mendapatkan Layanan Pendidikan				238 siswa	117,180,000		PENDAPATAN ASLI DAERAH (PAD)	Meningkatkan Sumber Daya Manusia Yang Berkualitas Dan Berdaya Saing	Peningkatan Kualitas SDM yang terdidik, berkarakter, sehat, berdaya saing dan sejahtera	0	238 siswa	200,629,400	DINAS PENDIDIKAN DAN KEBUDAYAAN
1 01 02 2.01 29	Pengelolaan Dana BOS Sekolah Dasar	Jumlah Siswa yang mendapatkan Layanan Pendidikan				238 Siswa	195,300,000		DAK Non Fisik - BOS Reguler	Meningkatkan Sumber Daya Manusia Yang Berkualitas Dan Berdaya Saing	Peningkatan Kualitas SDM yang terdidik, berkarakter, sehat, berdaya saing dan sejahtera	0	238 Siswa	189,018,200	DINAS PENDIDIKAN DAN KEBUDAYAAN
1	URUSAN PEMERINTAHAN WAJIB YANG BERKAITAN DENGAN PELAYANAN DASAR														
1 01	URUSAN PEMERINTAHAN BIDANG PENDIDIKAN						253,440,000						253,412,800		
1 01 02	PROGRAM PENGELOLAAN PENDIDIKAN	Jumlah siswa yang mendapatkan layanan pendidikan	siswa		siswa	193 siswa	253,440,000						193 siswa	253,412,800	
1 01 02 2.01	Pengelolaan Pendidikan Sekolah Dasar	Jumlah siswa yang mendapatkan layanan pendidikan	siswa		siswa	193 siswa	253,440,000						193 siswa	253,412,800	
1 01 02 2.01 21	Penyediaan Biaya Personil Peserta Didik Sekolah Dasar	Jumlah Siswa yang mendapatkan Layanan Pendidikan				193 Siswa	95,040,000		PENDAPATAN ASLI DAERAH (PAD)	Meningkatkan Sumber Daya Manusia Yang Berkualitas Dan Berdaya Saing	Peningkatan Kualitas SDM yang terdidik, berkarakter, sehat, berdaya saing dan sejahtera	0	193 Siswa	130,593,200	DINAS PENDIDIKAN DAN KEBUDAYAAN
1 01 02 2.01 29	Pengelolaan Dana BOS Sekolah Dasar	Jumlah Siswa yang mendapatkan Layanan Pendidikan				193 Siswa	158,400,000		DAK Non Fisik - BOS Reguler	Meningkatkan Sumber Daya Manusia Yang Berkualitas Dan Berdaya Saing	Peningkatan Kualitas SDM yang terdidik, berkarakter, sehat, berdaya saing dan sejahtera	0	193 Siswa	122,819,600	DINAS PENDIDIKAN DAN KEBUDAYAAN
1	URUSAN PEMERINTAHAN WAJIB YANG BERKAITAN DENGAN PELAYANAN DASAR														
1 01	URUSAN PEMERINTAHAN BIDANG PENDIDIKAN						699,840,000						862,976,200		
1 01 02	PROGRAM PENGELOLAAN PENDIDIKAN	Jumlah siswa yang mendapatkan layanan pendidikan	siswa		siswa	198 siswa	699,840,000						198 siswa	862,976,200	
1 01 02 2.01	Pengelolaan Pendidikan Sekolah Dasar	Jumlah siswa yang mendapatkan layanan pendidikan	siswa		siswa	198 siswa	699,840,000						198 siswa	862,976,200	
1 01 02 2.01 21	Penyediaan Biaya Personil Peserta Didik Sekolah Dasar	Jumlah Siswa yang mendapatkan Layanan Pendidikan				487 Siswa	262,440,000		PENDAPATAN ASLI DAERAH (PAD)	Meningkatkan Sumber Daya Manusia Yang Berkualitas Dan Berdaya Saing	Peningkatan Kualitas SDM yang terdidik, berkarakter, sehat, berdaya saing dan sejahtera	0	487 Siswa	443,960,300	DINAS PENDIDIKAN DAN KEBUDAYAAN

**Penetapan Rencana Kerja Pemerintah Daerah (RKPD)
Kota Malang
Tahun 2023**

Kode	Urusan/ Bidang Urusan/ Program/ Kegiatan/ Sub Kegiatan	Indikator Program/ Kegiatan/ Sub Kegiatan	Target Akhir Periode RPJMD	Realisasi Capaian RKPD Tahun 2021	Prakiraan Capaian Target RKPD Tahun 2022	Capaian Kinerja dan Kerangka Pendanaan						Kelompok Sasaran	Prakiraan Maju Rencana Tahun 2024		Perangkat Daerah Penanggung Jawab
						Target 2023	Pagu Indikatif	Lokasi	Sumber Dana	Prioritas			Target	Pagu Indikatif	
										Nasional	Daerah				
1 01 02 2.01 29	Pengelolaan Dana BOS Sekolah Dasar	Jumlah Siswa yang mendapatkan Layanan Pendidikan				487 Siswa	437,400,000		DAK Non Fisik - BOS Reguler	Meningkatkan Sumber Daya Manusia Yang Berkualitas Dan Berdaya Saing	Peningkatan Kualitas SDM yang terdidik, berkarakter, sehat, berdaya saing dan sejahtera	0	487 Siswa	419,015,900	DINAS PENDIDIKAN DAN KEBUDAYAAN
1	URUSAN PEMERINTAHAN WAJIB YANG BERKAITAN DENGAN PELAYANAN DASAR														
1 01	URUSAN PEMERINTAHAN BIDANG PENDIDIKAN						390,240,000						396,547,900		
1 01 02	PROGRAM PENGELOLAAN PENDIDIKAN	Jumlah siswa yang mendapatkan layanan pendidikan	siswa		siswa	306 siswa	390,240,000						306 siswa	396,547,900	
1 01 02 2.01	Pengelolaan Pendidikan Sekolah Dasar	Jumlah siswa yang mendapatkan layanan pendidikan	siswa		siswa	306 siswa	390,240,000						306 siswa	396,547,900	
1 01 02 2.01 21	Penyediaan Biaya Personil Peserta Didik Sekolah Dasar	Jumlah Siswa yang mendapatkan Layanan Pendidikan				306 Siswa	146,340,000		PENDAPATAN ASLI DAERAH (PAD)	Meningkatkan Sumber Daya Manusia Yang Berkualitas Dan Berdaya Saing	Peningkatan Kualitas SDM yang terdidik, berkarakter, sehat, berdaya saing dan sejahtera	0	306 Siswa	249,116,000	DINAS PENDIDIKAN DAN KEBUDAYAAN
1 01 02 2.01 29	Pengelolaan Dana BOS Sekolah Dasar	Jumlah Siswa yang mendapatkan Layanan Pendidikan				306 Siswa	243,900,000		DAK Non Fisik - BOS Reguler	Meningkatkan Sumber Daya Manusia Yang Berkualitas Dan Berdaya Saing	Peningkatan Kualitas SDM yang terdidik, berkarakter, sehat, berdaya saing dan sejahtera	0	306 Siswa	147,431,900	DINAS PENDIDIKAN DAN KEBUDAYAAN
1	URUSAN PEMERINTAHAN WAJIB YANG BERKAITAN DENGAN PELAYANAN DASAR														
1 01	URUSAN PEMERINTAHAN BIDANG PENDIDIKAN						259,200,000						296,401,300		
1 01 02	PROGRAM PENGELOLAAN PENDIDIKAN	Jumlah siswa yang mendapatkan layanan pendidikan	siswa		siswa	199 siswa	259,200,000						199 siswa	296,401,300	
1 01 02 2.01	Pengelolaan Pendidikan Sekolah Dasar	Jumlah siswa yang mendapatkan layanan pendidikan	siswa		siswa	199 siswa	259,200,000						199 siswa	296,401,300	
1 01 02 2.01 21	Penyediaan Biaya Personil Peserta Didik Sekolah Dasar	Jumlah Siswa yang mendapatkan Layanan Pendidikan				199 Siswa	97,200,000		PENDAPATAN ASLI DAERAH (PAD)	Meningkatkan Sumber Daya Manusia Yang Berkualitas Dan Berdaya Saing	Peningkatan Kualitas SDM yang terdidik, berkarakter, sehat, berdaya saing dan sejahtera	0	199 Siswa	156,632,300	DINAS PENDIDIKAN DAN KEBUDAYAAN
1 01 02 2.01 29	Pengelolaan Dana BOS Sekolah Dasar	Jumlah Siswa yang mendapatkan Layanan Pendidikan				199 Siswa	162,000,000		DAK Non Fisik - BOS Reguler	Meningkatkan Sumber Daya Manusia Yang Berkualitas Dan Berdaya Saing	Peningkatan Kualitas SDM yang terdidik, berkarakter, sehat, berdaya saing dan sejahtera	0	199 Siswa	139,769,000	DINAS PENDIDIKAN DAN KEBUDAYAAN
1	URUSAN PEMERINTAHAN WAJIB YANG BERKAITAN DENGAN PELAYANAN DASAR														
1 01	URUSAN PEMERINTAHAN BIDANG PENDIDIKAN						381,600,000						416,166,400		

**Penetapan Rencana Kerja Pemerintah Daerah (RKPD)
Kota Malang
Tahun 2023**

Kode	Urusan/ Bidang Urusan/ Program/ Kegiatan/ Sub Kegiatan	Indikator Program/ Kegiatan/ Sub Kegiatan	Target Akhir Periode RPJMD	Realisasi Capaian RKPD Tahun 2021	Prakiraan Capaian Target RKPD Tahun 2022	Capaian Kinerja dan Kerangka Pendanaan						Kelompok Sasaran	Prakiraan Maju Rencana Tahun 2024		Perangkat Daerah Penanggung Jawab	
						Target 2023	Pagu Indikatif	Lokasi	Sumber Dana	Prioritas			Target	Pagu Indikatif		
										Nasional	Daerah					
1 01 02	PROGRAM PENGELOLAAN PENDIDIKAN	Jumlah siswa yang mendapatkan layanan pendidikan	siswa		siswa	243 siswa	381,600,000						243 siswa	416,166,400		
1 01 02 2.01	Pengelolaan Pendidikan Sekolah Dasar	Jumlah siswa yang mendapatkan layanan pendidikan	siswa		siswa	243 siswa	381,600,000						243 siswa	416,166,400		
1 01 02 2.01 21	Penyediaan Biaya Personil Peserta Didik Sekolah Dasar	Jumlah Siswa yang mendapatkan Layanan Pendidikan				243 Siswa	143,100,000				Meningkatkan Sumber Daya Manusia Yang Berkualitas Dan Berdaya Saing	0	243 Siswa	211,047,500	DINAS PENDIDIKAN DAN KEBUDAYAAN	
1 01 02 2.01 29	Pengelolaan Dana BOS Sekolah Dasar	Jumlah Siswa yang mendapatkan Layanan Pendidikan				243 Siswa	238,500,000				Meningkatkan Sumber Daya Manusia Yang Berkualitas Dan Berdaya Saing	0	243 Siswa	205,118,900	DINAS PENDIDIKAN DAN KEBUDAYAAN	
1		URUSAN PEMERINTAHAN WAJIB YANG BERKAITAN DENGAN PELAYANAN DASAR														
1 01		URUSAN PEMERINTAHAN BIDANG PENDIDIKAN						483,840,000						614,590,000		
1 01 02	PROGRAM PENGELOLAAN PENDIDIKAN	Jumlah siswa yang mendapatkan layanan pendidikan	siswa		siswa	367 siswa	483,840,000						367 siswa	614,590,000		
1 01 02 2.01	Pengelolaan Pendidikan Sekolah Dasar	Jumlah siswa yang mendapatkan layanan pendidikan	siswa		siswa	367 siswa	483,840,000						367 siswa	614,590,000		
1 01 02 2.01 21	Penyediaan Biaya Personil Peserta Didik Sekolah Dasar	Jumlah Siswa yang mendapatkan Layanan Pendidikan				367 Siswa	181,440,000				Meningkatkan Sumber Daya Manusia Yang Berkualitas Dan Berdaya Saing	0	367 Siswa	311,600,000	DINAS PENDIDIKAN DAN KEBUDAYAAN	
1 01 02 2.01 29	Pengelolaan Dana BOS Sekolah Dasar	Jumlah Siswa yang mendapatkan Layanan Pendidikan				367 Siswa	302,400,000				Meningkatkan Sumber Daya Manusia Yang Berkualitas Dan Berdaya Saing	0	367 Siswa	302,990,000	DINAS PENDIDIKAN DAN KEBUDAYAAN	
1		URUSAN PEMERINTAHAN WAJIB YANG BERKAITAN DENGAN PELAYANAN DASAR														
1 01		URUSAN PEMERINTAHAN BIDANG PENDIDIKAN						872,640,000						1,052,584,800		
1 01 02	PROGRAM PENGELOLAAN PENDIDIKAN	Jumlah siswa yang mendapatkan layanan pendidikan	siswa		siswa	650 siswa	872,640,000						650 siswa	1,052,584,800		
1 01 02 2.01	Pengelolaan Pendidikan Sekolah Dasar	Jumlah siswa yang mendapatkan layanan pendidikan	siswa		siswa	650 siswa	872,640,000						650 siswa	1,052,584,800		
1 01 02 2.01 21	Penyediaan Biaya Personil Peserta Didik Sekolah Dasar	Jumlah Siswa yang mendapatkan Layanan Pendidikan				650 Siswa	327,240,000		PENDAPATAN ASLI DAERAH (PAD)		Meningkatkan Sumber Daya Manusia Yang Berkualitas Dan Berdaya Saing	Peningkatan Kualitas SDM yang terdidik, berkarakter, sehat, berdaya saing dan sejahtera	0	650 Siswa	533,820,000	DINAS PENDIDIKAN DAN KEBUDAYAAN

**Penetapan Rencana Kerja Pemerintah Daerah (RKPD)
Kota Malang
Tahun 2023**

Kode	Urusan/ Bidang Urusan/ Program/ Kegiatan/ Sub Kegiatan	Indikator Program/ Kegiatan/ Sub Kegiatan	Target Akhir Periode RPJMD	Realisasi Capaian RKPD Tahun 2021	Prakiraan Capaian Target RKPD Tahun 2022	Capaian Kinerja dan Kerangka Pendanaan						Kelompok Sasaran	Prakiraan Maju Rencana Tahun 2024		Perangkat Daerah Penanggung Jawab	
						Target 2023	Pagu Indikatif	Lokasi	Sumber Dana	Prioritas			Target	Pagu Indikatif		
										Nasional	Daerah					
1 01 02 2.01 29	Pengelolaan Dana BOS Sekolah Dasar	Jumlah Siswa yang mendapatkan Layanan Pendidikan				650 Siswa	545,400,000			DAK Non Fisik - BOS Reguler	Meningkatkan Sumber Daya Manusia Yang Berkualitas Dan Berdaya Saing	Peningkatan Kualitas SDM yang terdidik, berkarakter, sehat, berdaya saing dan sejahtera	0	650 Siswa	518,764,800	DINAS PENDIDIKAN DAN KEBUDAYAAN
1	URUSAN PEMERINTAHAN WAJIB YANG BERKAITAN DENGAN PELAYANAN DASAR															
1 01	URUSAN PEMERINTAHAN BIDANG PENDIDIKAN						226,080,000						285,097,600			
1 01 02	PROGRAM PENGELOLAAN PENDIDIKAN	Jumlah siswa yang mendapatkan layanan pendidikan	siswa		siswa	195 siswa	226,080,000							195 siswa	285,097,600	
1 01 02 2.01	Pengelolaan Pendidikan Sekolah Dasar	Jumlah siswa yang mendapatkan layanan pendidikan	siswa		siswa	195 siswa	226,080,000							195 siswa	285,097,600	
1 01 02 2.01 21	Penyediaan Biaya Personil Peserta Didik Sekolah Dasar	Jumlah Siswa yang mendapatkan Layanan Pendidikan				195 siswa	84,780,000			PENDAPATAN ASLI DAERAH (PAD)	Meningkatkan Sumber Daya Manusia Yang Berkualitas Dan Berdaya Saing	Peningkatan Kualitas SDM yang terdidik, berkarakter, sehat, berdaya saing dan sejahtera	0	195 siswa	144,627,500	DINAS PENDIDIKAN DAN KEBUDAYAAN
1 01 02 2.01 29	Pengelolaan Dana BOS Sekolah Dasar	Jumlah Siswa yang mendapatkan Layanan Pendidikan				195 siswa	141,300,000			DAK Non Fisik - BOS Reguler	Meningkatkan Sumber Daya Manusia Yang Berkualitas Dan Berdaya Saing	Peningkatan Kualitas SDM yang terdidik, berkarakter, sehat, berdaya saing dan sejahtera	0	195 siswa	140,470,100	DINAS PENDIDIKAN DAN KEBUDAYAAN
1	URUSAN PEMERINTAHAN WAJIB YANG BERKAITAN DENGAN PELAYANAN DASAR															
1 01	URUSAN PEMERINTAHAN BIDANG PENDIDIKAN						534,638,900						670,850,200			
1 01 02	PROGRAM PENGELOLAAN PENDIDIKAN	Jumlah siswa yang mendapatkan layanan pendidikan	siswa		siswa	415 siswa	534,638,900							415 siswa	670,850,200	
1 01 02 2.01	Pengelolaan Pendidikan Sekolah Dasar	Jumlah siswa yang mendapatkan layanan pendidikan	siswa		siswa	415 siswa	534,638,900							415 siswa	670,850,200	
1 01 02 2.01 21	Penyediaan Biaya Personil Peserta Didik Sekolah Dasar	Jumlah Siswa yang mendapatkan Layanan Pendidikan				415 siswa	208,980,000			PENDAPATAN ASLI DAERAH (PAD)	Meningkatkan Sumber Daya Manusia Yang Berkualitas Dan Berdaya Saing	Peningkatan Kualitas SDM yang terdidik, berkarakter, sehat, berdaya saing dan sejahtera	0	415 siswa	345,191,300	DINAS PENDIDIKAN DAN KEBUDAYAAN
1 01 02 2.01 29	Pengelolaan Dana BOS Sekolah Dasar	Jumlah Siswa yang mendapatkan Layanan Pendidikan				415 Siswa	325,658,900			DAK Non Fisik - BOS Reguler	Meningkatkan Sumber Daya Manusia Yang Berkualitas Dan Berdaya Saing	Peningkatan Kualitas SDM yang terdidik, berkarakter, sehat, berdaya saing dan sejahtera	0	415 Siswa	325,658,900	DINAS PENDIDIKAN DAN KEBUDAYAAN
1	URUSAN PEMERINTAHAN WAJIB YANG BERKAITAN DENGAN PELAYANAN DASAR															
1 01	URUSAN PEMERINTAHAN BIDANG PENDIDIKAN						187,200,000						213,241,000			

**Penetapan Rencana Kerja Pemerintah Daerah (RKPD)
Kota Malang
Tahun 2023**

Kode	Urusan/ Bidang Urusan/ Program/ Kegiatan/ Sub Kegiatan	Indikator Program/ Kegiatan/ Sub Kegiatan	Target Akhir Periode RPJMD	Realisasi Capaian RKPD Tahun 2021	Prakiraan Capaian Target RKPD Tahun 2022	Capaian Kinerja dan Kerangka Pendanaan						Kelompok Sasaran	Prakiraan Maju Rencana Tahun 2024		Perangkat Daerah Penanggung Jawab
						Target 2023	Pagu Indikatif	Lokasi	Sumber Dana	Prioritas			Target	Pagu Indikatif	
										Nasional	Daerah				
1 01 02	PROGRAM PENGELOLAAN PENDIDIKAN	Jumlah siswa yang mendapatkan layanan pendidikan	siswa		siswa	167 siswa	187,200,000					167 siswa	213,241,000		
1 01 02 2.01	Pengelolaan Pendidikan Sekolah Dasar	Jumlah siswa yang mendapatkan layanan pendidikan	siswa		siswa	167 siswa	187,200,000					167 siswa	213,241,000		
1 01 02 2.01 21	Penyediaan Biaya Personil Peserta Didik Sekolah Dasar	Jumlah Siswa yang mendapatkan Layanan Pendidikan				167 siswa	70,200,000		PENDAPATAN ASLI DAERAH (PAD)	Meningkatkan Sumber Daya Manusia Yang Berkualitas Dan Berdaya Saing	Peningkatan Kualitas SDM yang terdidik, berkarakter, sehat, berdaya saing dan sejahtera	0	167 siswa	109,941,500	DINAS PENDIDIKAN DAN KEBUDAYAAN
1 01 02 2.01 29	Pengelolaan Dana BOS Sekolah Dasar	Jumlah Siswa yang mendapatkan Layanan Pendidikan				167 Siswa	117,000,000		DAK Non Fisik - BOS Reguler	Meningkatkan Sumber Daya Manusia Yang Berkualitas Dan Berdaya Saing	Peningkatan Kualitas SDM yang terdidik, berkarakter, sehat, berdaya saing dan sejahtera	0	167 Siswa	103,299,500	DINAS PENDIDIKAN DAN KEBUDAYAAN
1	URUSAN PEMERINTAHAN WAJIB YANG BERKAITAN DENGAN PELAYANAN DASAR														
1 01	URUSAN PEMERINTAHAN BIDANG PENDIDIKAN						230,400,000						249,919,600		
1 01 02	PROGRAM PENGELOLAAN PENDIDIKAN	Jumlah siswa yang mendapatkan layanan pendidikan	siswa		siswa	169 siswa	230,400,000					169 siswa	249,919,600		
1 01 02 2.01	Pengelolaan Pendidikan Sekolah Dasar	Jumlah siswa yang mendapatkan layanan pendidikan	siswa		siswa	169 siswa	230,400,000					169 siswa	249,919,600		
1 01 02 2.01 21	Penyediaan Biaya Personil Peserta Didik Sekolah Dasar	Jumlah Siswa yang mendapatkan Layanan Pendidikan				169 siswa	86,400,000		PENDAPATAN ASLI DAERAH (PAD)	Meningkatkan Sumber Daya Manusia Yang Berkualitas Dan Berdaya Saing	Peningkatan Kualitas SDM yang terdidik, berkarakter, sehat, berdaya saing dan sejahtera	0	169 siswa	128,797,400	DINAS PENDIDIKAN DAN KEBUDAYAAN
1 01 02 2.01 29	Pengelolaan Dana BOS Sekolah Dasar	Jumlah Siswa yang mendapatkan Layanan Pendidikan				169 Siswa	144,000,000		DAK Non Fisik - BOS Reguler	Meningkatkan Sumber Daya Manusia Yang Berkualitas Dan Berdaya Saing	Peningkatan Kualitas SDM yang terdidik, berkarakter, sehat, berdaya saing dan sejahtera	0	169 Siswa	121,122,200	DINAS PENDIDIKAN DAN KEBUDAYAAN
1	URUSAN PEMERINTAHAN WAJIB YANG BERKAITAN DENGAN PELAYANAN DASAR														
1 01	URUSAN PEMERINTAHAN BIDANG PENDIDIKAN						722,880,000						451,800,000		
1 01 02	PROGRAM PENGELOLAAN PENDIDIKAN	Jumlah siswa yang mendapatkan layanan pendidikan	siswa		siswa	500 siswa	722,880,000					500 siswa	451,800,000		
1 01 02 2.01	Pengelolaan Pendidikan Sekolah Dasar	Jumlah siswa yang mendapatkan layanan pendidikan	siswa		siswa	500 siswa	722,880,000					500 siswa	451,800,000		

**Penetapan Rencana Kerja Pemerintah Daerah (RKPD)
Kota Malang
Tahun 2023**

Kode	Urusan/ Bidang Urusan/ Program/ Kegiatan/ Sub Kegiatan	Indikator Program/ Kegiatan/ Sub Kegiatan	Target Akhir Periode RPJMD	Realisasi Capaian RKPD Tahun 2021	Prakiraan Capaian Target RKPD Tahun 2022	Capaian Kinerja dan Kerangka Pendanaan						Kelompok Sasaran	Prakiraan Maju Rencana Tahun 2024		Perangkat Daerah Penanggung Jawab	
						Target 2023	Pagu Indikatif	Lokasi	Sumber Dana	Prioritas			Target	Pagu Indikatif		
										Nasional	Daerah					
1 01 02 2.01 21	Penyediaan Biaya Personil Peserta Didik Sekolah Dasar						271,080,000			PENDAPATAN ASLI DAERAH (PAD)	Meningkatkan Sumber Daya Manusia Yang Berkualitas Dan Berdaya Saing	Peningkatan Kualitas SDM yang terdidik, berkarakter, sehat, berdaya saing dan sejahtera	0	0	DINAS PENDIDIKAN DAN KEBUDAYAAN	
1 01 02 2.01 29	Pengelolaan Dana BOS Sekolah Dasar						451,800,000			PENDAPATAN ASLI DAERAH (PAD)	Meningkatkan Sumber Daya Manusia Yang Berkualitas Dan Berdaya Saing	Peningkatan Kualitas SDM yang terdidik, berkarakter, sehat, berdaya saing dan sejahtera	0	451,800,000	DINAS PENDIDIKAN DAN KEBUDAYAAN	
1	URUSAN PEMERINTAHAN WAJIB YANG BERKAITAN DENGAN PELAYANAN DASAR															
1 01	URUSAN PEMERINTAHAN BIDANG PENDIDIKAN						480,960,000							571,680,000		
1 01 02	PROGRAM PENGELOLAAN PENDIDIKAN	Jumlah siswa yang mendapatkan layanan pendidikan	siswa		siswa	377 siswa	480,960,000							377 siswa	571,680,000	
1 01 02 2.01	Pengelolaan Pendidikan Sekolah Dasar	Jumlah siswa yang mendapatkan layanan pendidikan	siswa		siswa	377 siswa	480,960,000							377 siswa	571,680,000	
1 01 02 2.01 21	Penyediaan Biaya Personil Peserta Didik Sekolah Dasar						180,360,000			PENDAPATAN ASLI DAERAH (PAD)	Meningkatkan Sumber Daya Manusia Yang Berkualitas Dan Berdaya Saing	Peningkatan Kualitas SDM yang terdidik, berkarakter, sehat, berdaya saing dan sejahtera	0	271,080,000	DINAS PENDIDIKAN DAN KEBUDAYAAN	
1 01 02 2.01 29	Pengelolaan Dana BOS Sekolah Dasar						300,600,000			PENDAPATAN ASLI DAERAH (PAD)	Meningkatkan Sumber Daya Manusia Yang Berkualitas Dan Berdaya Saing	Peningkatan Kualitas SDM yang terdidik, berkarakter, sehat, berdaya saing dan sejahtera	0	300,600,000	DINAS PENDIDIKAN DAN KEBUDAYAAN	
1	URUSAN PEMERINTAHAN WAJIB YANG BERKAITAN DENGAN PELAYANAN DASAR															
1 01	URUSAN PEMERINTAHAN BIDANG PENDIDIKAN						364,320,000							364,320,000		
1 01 02	PROGRAM PENGELOLAAN PENDIDIKAN	Jumlah siswa yang mendapatkan layanan pendidikan	siswa		siswa	286 siswa	364,320,000							286 siswa	364,320,000	
1 01 02 2.01	Pengelolaan Pendidikan Sekolah Dasar	Jumlah siswa yang mendapatkan layanan pendidikan	siswa		siswa	286 siswa	364,320,000							286 siswa	364,320,000	
1 01 02 2.01 21	Penyediaan Biaya Personil Peserta Didik Sekolah Dasar						136,620,000			PENDAPATAN ASLI DAERAH (PAD)	Meningkatkan Sumber Daya Manusia Yang Berkualitas Dan Berdaya Saing	Peningkatan Kualitas SDM yang terdidik, berkarakter, sehat, berdaya saing dan sejahtera	0	136,620,000	DINAS PENDIDIKAN DAN KEBUDAYAAN	

**Penetapan Rencana Kerja Pemerintah Daerah (RKPD)
Kota Malang
Tahun 2023**

Kode	Urusan/ Bidang Urusan/ Program/ Kegiatan/ Sub Kegiatan	Indikator Program/ Kegiatan/ Sub Kegiatan	Target Akhir Periode RPJMD	Realisasi Capaian RKPD Tahun 2021	Prakiraan Capaian Target RKPD Tahun 2022	Capaian Kinerja dan Kerangka Pendanaan						Kelompok Sasaran	Prakiraan Maju Rencana Tahun 2024		Perangkat Daerah Penanggung Jawab
						Target 2023	Pagu Indikatif	Lokasi	Sumber Dana	Prioritas			Target	Pagu Indikatif	
										Nasional	Daerah				
1 01 02 2.01 29	Pengelolaan Dana BOS Sekolah Dasar						227,700,000		PENDAPATAN ASLI DAERAH (PAD)	Meningkatkan Sumber Daya Manusia Yang Berkualitas Dan Berdaya Saing	Peningkatan Kualitas SDM yang terdidik, berkarakter, sehat, berdaya saing dan sejahtera	0	227,700,000	DINAS PENDIDIKAN DAN KEBUDAYAAN	
1	URUSAN PEMERINTAHAN WAJIB YANG BERKAITAN DENGAN PELAYANAN DASAR														
1 01	URUSAN PEMERINTAHAN BIDANG PENDIDIKAN						241,920,000						378,900,000		
1 01 02	PROGRAM PENGELOLAAN PENDIDIKAN	Jumlah siswa yang mendapatkan layanan pendidikan	siswa		siswa	189 siswa	241,920,000						189 siswa	378,900,000	
1 01 02 2.01	Pengelolaan Pendidikan Sekolah Dasar	Jumlah siswa yang mendapatkan layanan pendidikan	siswa		siswa	189 siswa	241,920,000						189 siswa	378,900,000	
1 01 02 2.01 21	Penyediaan Biaya Personil Peserta Didik Sekolah Dasar						90,720,000		PENDAPATAN ASLI DAERAH (PAD)	Meningkatkan Sumber Daya Manusia Yang Berkualitas Dan Berdaya Saing	Peningkatan Kualitas SDM yang terdidik, berkarakter, sehat, berdaya saing dan sejahtera	0	227,700,000	DINAS PENDIDIKAN DAN KEBUDAYAAN	
1 01 02 2.01 29	Pengelolaan Dana BOS Sekolah Dasar						151,200,000		PENDAPATAN ASLI DAERAH (PAD)	Meningkatkan Sumber Daya Manusia Yang Berkualitas Dan Berdaya Saing	Peningkatan Kualitas SDM yang terdidik, berkarakter, sehat, berdaya saing dan sejahtera	0	151,200,000	DINAS PENDIDIKAN DAN KEBUDAYAAN	
1	URUSAN PEMERINTAHAN WAJIB YANG BERKAITAN DENGAN PELAYANAN DASAR														
1 01	URUSAN PEMERINTAHAN BIDANG PENDIDIKAN						449,280,000						449,280,000		
1 01 02	PROGRAM PENGELOLAAN PENDIDIKAN	Jumlah siswa yang mendapatkan layanan pendidikan	siswa		siswa	283 siswa	449,280,000						283 siswa	449,280,000	
1 01 02 2.01	Pengelolaan Pendidikan Sekolah Dasar	Jumlah siswa yang mendapatkan layanan pendidikan	siswa		siswa	283 siswa	449,280,000						283 siswa	449,280,000	
1 01 02 2.01 21	Penyediaan Biaya Personil Peserta Didik Sekolah Dasar						168,480,000		PENDAPATAN ASLI DAERAH (PAD)	Meningkatkan Sumber Daya Manusia Yang Berkualitas Dan Berdaya Saing	Peningkatan Kualitas SDM yang terdidik, berkarakter, sehat, berdaya saing dan sejahtera	0	168,480,000	DINAS PENDIDIKAN DAN KEBUDAYAAN	
1 01 02 2.01 29	Pengelolaan Dana BOS Sekolah Dasar						280,800,000		PENDAPATAN ASLI DAERAH (PAD)	Meningkatkan Sumber Daya Manusia Yang Berkualitas Dan Berdaya Saing	Peningkatan Kualitas SDM yang terdidik, berkarakter, sehat, berdaya saing dan sejahtera	0	280,800,000	DINAS PENDIDIKAN DAN KEBUDAYAAN	
1	URUSAN PEMERINTAHAN WAJIB YANG BERKAITAN DENGAN PELAYANAN DASAR														
1 01	URUSAN PEMERINTAHAN BIDANG PENDIDIKAN						239,040,000						239,040,000		

**Penetapan Rencana Kerja Pemerintah Daerah (RKPD)
Kota Malang
Tahun 2023**

Kode	Urusan/ Bidang Urusan/ Program/ Kegiatan/ Sub Kegiatan	Indikator Program/ Kegiatan/ Sub Kegiatan	Target Akhir Periode RPJMD	Realisasi Capaian RKPD Tahun 2021	Prakiraan Capaian Target RKPD Tahun 2022	Capaian Kinerja dan Kerangka Pendanaan						Kelompok Sasaran	Prakiraan Maju Rencana Tahun 2024		Perangkat Daerah Penanggung Jawab
						Target 2023	Pagu Indikatif	Lokasi	Sumber Dana	Prioritas			Target	Pagu Indikatif	
										Nasional	Daerah				
1 01 02	PROGRAM PENGELOLAAN PENDIDIKAN	Jumlah siswa yang mendapatkan layanan pendidikan	siswa		siswa	189 siswa	239,040,000						189 siswa	239,040,000	
1 01 02 2.01	Pengelolaan Pendidikan Sekolah Dasar	Jumlah siswa yang mendapatkan layanan pendidikan	siswa		siswa	189 siswa	239,040,000						189 siswa	239,040,000	
1 01 02 2.01 21	Penyediaan Biaya Personil Peserta Didik Sekolah Dasar						89,640,000		PENDAPATAN ASLI DAERAH (PAD)	Meningkatkan Sumber Daya Manusia Yang Berkualitas Dan Berdaya Saing	Peningkatan Kualitas SDM yang terdidik, berkarakter, sehat, berdaya saing dan sejahtera	0		89,640,000	DINAS PENDIDIKAN DAN KEBUDAYAAN
1 01 02 2.01 29	Pengelolaan Dana BOS Sekolah Dasar						149,400,000		PENDAPATAN ASLI DAERAH (PAD)	Meningkatkan Sumber Daya Manusia Yang Berkualitas Dan Berdaya Saing	Peningkatan Kualitas SDM yang terdidik, berkarakter, sehat, berdaya saing dan sejahtera	0		149,400,000	DINAS PENDIDIKAN DAN KEBUDAYAAN
1	URUSAN PEMERINTAHAN WAJIB YANG BERKAITAN DENGAN PELAYANAN DASAR														
1 01	URUSAN PEMERINTAHAN BIDANG PENDIDIKAN						266,400,000						341,530,000		
1 01 02	PROGRAM PENGELOLAAN PENDIDIKAN	Jumlah siswa yang mendapatkan layanan pendidikan	siswa		siswa	211 siswa	266,400,000						211 siswa	341,530,000	
1 01 02 2.01	Pengelolaan Pendidikan Sekolah Dasar	Jumlah siswa yang mendapatkan layanan pendidikan	siswa		siswa	211 siswa	266,400,000						211 siswa	341,530,000	
1 01 02 2.01 21	Penyediaan Biaya Personil Peserta Didik Sekolah Dasar	Jumlah Siswa yang mendapatkan Layanan Pendidikan				211 Siswa	99,900,000			Meningkatkan Sumber Daya Manusia Yang Berkualitas Dan Berdaya Saing		0	211 Siswa	173,225,000	DINAS PENDIDIKAN DAN KEBUDAYAAN
1 01 02 2.01 29	Pengelolaan Dana BOS Sekolah Dasar	Jumlah Siswa yang mendapatkan Layanan Pendidikan				211 Siswa	166,500,000			Meningkatkan Sumber Daya Manusia Yang Berkualitas Dan Berdaya Saing		0	211 Siswa	168,305,000	DINAS PENDIDIKAN DAN KEBUDAYAAN
1	URUSAN PEMERINTAHAN WAJIB YANG BERKAITAN DENGAN PELAYANAN DASAR														
1 01	URUSAN PEMERINTAHAN BIDANG PENDIDIKAN						244,800,000						286,918,000		
1 01 02	PROGRAM PENGELOLAAN PENDIDIKAN	Jumlah siswa yang mendapatkan layanan pendidikan	siswa		siswa	178 siswa	244,800,000						178 siswa	286,918,000	
1 01 02 2.01	Pengelolaan Pendidikan Sekolah Dasar	Jumlah siswa yang mendapatkan layanan pendidikan	siswa		siswa	178 siswa	244,800,000						178 siswa	286,918,000	
1 01 02 2.01 21	Penyediaan Biaya Personil Peserta Didik Sekolah Dasar	Jumlah Siswa yang mendapatkan Layanan Pendidikan				178 Siswa	91,800,000			Meningkatkan Sumber Daya Manusia Yang Berkualitas Dan Berdaya Saing		0	178 Siswa	145,550,000	DINAS PENDIDIKAN DAN KEBUDAYAAN

**Penetapan Rencana Kerja Pemerintah Daerah (RKPD)
Kota Malang
Tahun 2023**

Kode	Urusan/ Bidang Urusan/ Program/ Kegiatan/ Sub Kegiatan	Indikator Program/ Kegiatan/ Sub Kegiatan	Target Akhir Periode RPJMD	Realisasi Capaian RKPD Tahun 2021	Prakiraan Capaian Target RKPD Tahun 2022	Capaian Kinerja dan Kerangka Pendanaan						Kelompok Sasaran	Prakiraan Maju Rencana Tahun 2024		Perangkat Daerah Penanggung Jawab
						Target 2023	Pagu Indikatif	Lokasi	Sumber Dana	Prioritas			Target	Pagu Indikatif	
										Nasional	Daerah				
1 01 02 2.01 29	Pengelolaan Dana BOS Sekolah Dasar	Jumlah Siswa yang mendapatkan Layanan Pendidikan				178 Siswa	153,000,000					0	178 Siswa	141,368,000	DINAS PENDIDIKAN DAN KEBUDAYAAN
1	URUSAN PEMERINTAHAN WAJIB YANG BERKAITAN DENGAN PELAYANAN DASAR														
1 01	URUSAN PEMERINTAHAN BIDANG PENDIDIKAN						493,920,000						618,230,800		
1 01 02	PROGRAM PENGELOLAAN PENDIDIKAN	Jumlah siswa yang mendapatkan layanan pendidikan	siswa		siswa	361 siswa	493,920,000						361 siswa	618,230,800	
1 01 02 2.01	Pengelolaan Pendidikan Sekolah Dasar	Jumlah siswa yang mendapatkan layanan pendidikan	siswa		siswa	361 siswa	493,920,000						361 siswa	618,230,800	
1 01 02 2.01 21	Penyediaan Biaya Personil Peserta Didik Sekolah Dasar	Jumlah Siswa yang mendapatkan Layanan Pendidikan				361 Siswa	185,220,000					0	361 Siswa	313,445,000	DINAS PENDIDIKAN DAN KEBUDAYAAN
1 01 02 2.01 29	Pengelolaan Dana BOS Sekolah Dasar	Jumlah Siswa yang mendapatkan Layanan Pendidikan				261 Siswa	308,700,000					0	261 Siswa	304,785,800	DINAS PENDIDIKAN DAN KEBUDAYAAN
1	URUSAN PEMERINTAHAN WAJIB YANG BERKAITAN DENGAN PELAYANAN DASAR														
1 01	URUSAN PEMERINTAHAN BIDANG PENDIDIKAN						640,800,000						831,217,600		
1 01 02	PROGRAM PENGELOLAAN PENDIDIKAN	Jumlah siswa yang mendapatkan layanan pendidikan	siswa		siswa	476 siswa	640,800,000						476 siswa	831,217,600	
1 01 02 2.01	Pengelolaan Pendidikan Sekolah Dasar	Jumlah siswa yang mendapatkan layanan pendidikan	siswa		siswa	476 siswa	640,800,000						476 siswa	831,217,600	
1 01 02 2.01 21	Penyediaan Biaya Personil Peserta Didik Sekolah Dasar	Jumlah Siswa yang mendapatkan Layanan Pendidikan				476 Siswa	240,300,000					0	476 Siswa	421,377,500	DINAS PENDIDIKAN DAN KEBUDAYAAN
1 01 02 2.01 29	Pengelolaan Dana BOS Sekolah Dasar	Jumlah Siswa yang mendapatkan Layanan Pendidikan				476 Siswa	400,500,000					0	476 Siswa	409,840,100	DINAS PENDIDIKAN DAN KEBUDAYAAN
1	URUSAN PEMERINTAHAN WAJIB YANG BERKAITAN DENGAN PELAYANAN DASAR														
1 01	URUSAN PEMERINTAHAN BIDANG PENDIDIKAN						305,280,000						391,394,200		
1 01 02	PROGRAM PENGELOLAAN PENDIDIKAN	Jumlah siswa yang mendapatkan layanan pendidikan	siswa		siswa	263 siswa	305,280,000						263 siswa	391,394,200	
1 01 02 2.01	Pengelolaan Pendidikan Sekolah Dasar	Jumlah siswa yang mendapatkan layanan pendidikan	siswa		siswa	263 siswa	305,280,000						263 siswa	391,394,200	

**Penetapan Rencana Kerja Pemerintah Daerah (RKPD)
Kota Malang
Tahun 2023**

Kode	Urusan/ Bidang Urusan/ Program/ Kegiatan/ Sub Kegiatan	Indikator Program/ Kegiatan/ Sub Kegiatan	Target Akhir Periode RPJMD	Realisasi Capaian RKPD Tahun 2021	Prakiraan Capaian Target RKPD Tahun 2022	Capaian Kinerja dan Kerangka Pendanaan						Kelompok Sasaran	Prakiraan Maju Rencana Tahun 2024		Perangkat Daerah Penanggung Jawab
						Target 2023	Pagu Indikatif	Lokasi	Sumber Dana	Prioritas			Target	Pagu Indikatif	
										Nasional	Daerah				
1 01 02 2.01 21	Penyediaan Biaya Personil Peserta Didik Sekolah Dasar	Jumlah Siswa yang mendapatkan Layanan Pendidikan				263 Siswa	114,480,000		PENDAPATAN ASLI DAERAH (PAD)	Meningkatkan Sumber Daya Manusia Yang Berkualitas Dan Berdaya Saing	Peningkatan Kualitas SDM yang terdidik, berkarakter, sehat, berdaya saing dan sejahtera	0	263 Siswa	201,527,300	DINAS PENDIDIKAN DAN KEBUDAYAAN
1 01 02 2.01 29	Pengelolaan Dana BOS Sekolah Dasar	Jumlah Siswa yang mendapatkan Layanan Pendidikan				263 Siswa	190,800,000		DAK Non Fisik - BOS Reguler	Meningkatkan Sumber Daya Manusia Yang Berkualitas Dan Berdaya Saing	Peningkatan Kualitas SDM yang terdidik, berkarakter, sehat, berdaya saing dan sejahtera	0	263 Siswa	189,866,900	DINAS PENDIDIKAN DAN KEBUDAYAAN
1	URUSAN PEMERINTAHAN WAJIB YANG BERKAITAN DENGAN PELAYANAN DASAR														
1 01	URUSAN PEMERINTAHAN BIDANG PENDIDIKAN						810,720,000						967,378,600		
1 01 02	PROGRAM PENGELOLAAN PENDIDIKAN	Jumlah siswa yang mendapatkan layanan pendidikan	siswa		siswa	602 siswa	810,720,000						602 siswa	967,378,600	
1 01 02 2.01	Pengelolaan Pendidikan Sekolah Dasar	Jumlah siswa yang mendapatkan layanan pendidikan	siswa		siswa	602 siswa	810,720,000						602 siswa	967,378,600	
1 01 02 2.01 21	Penyediaan Biaya Personil Peserta Didik Sekolah Dasar	Jumlah Siswa yang mendapatkan Layanan Pendidikan				602 siswa	304,020,000		PENDAPATAN ASLI DAERAH (PAD)	Meningkatkan Sumber Daya Manusia Yang Berkualitas Dan Berdaya Saing	Peningkatan Kualitas SDM yang terdidik, berkarakter, sehat, berdaya saing dan sejahtera	0	602 siswa	479,273,600	DINAS PENDIDIKAN DAN KEBUDAYAAN
1 01 02 2.01 29	Pengelolaan Dana BOS Sekolah Dasar	Jumlah Siswa yang mendapatkan Layanan Pendidikan				602 siswa	506,700,000		DAK Non Fisik - BOS Reguler	Meningkatkan Sumber Daya Manusia Yang Berkualitas Dan Berdaya Saing	Peningkatan Kualitas SDM yang terdidik, berkarakter, sehat, berdaya saing dan sejahtera	0	602 siswa	488,105,000	DINAS PENDIDIKAN DAN KEBUDAYAAN
1	URUSAN PEMERINTAHAN WAJIB YANG BERKAITAN DENGAN PELAYANAN DASAR														
1 01	URUSAN PEMERINTAHAN BIDANG PENDIDIKAN						717,120,000						929,347,000		
1 01 02	PROGRAM PENGELOLAAN PENDIDIKAN	Jumlah siswa yang mendapatkan layanan pendidikan	siswa		siswa	596 siswa	717,120,000						596 siswa	929,347,000	
1 01 02 2.01	Pengelolaan Pendidikan Sekolah Dasar	Jumlah siswa yang mendapatkan layanan pendidikan	siswa		siswa	596 siswa	717,120,000						596 siswa	929,347,000	
1 01 02 2.01 21	Penyediaan Biaya Personil Peserta Didik Sekolah Dasar	Jumlah Siswa yang mendapatkan Layanan Pendidikan				596 siswa	268,920,000		PENDAPATAN ASLI DAERAH (PAD)	Meningkatkan Sumber Daya Manusia Yang Berkualitas Dan Berdaya Saing	Peningkatan Kualitas SDM yang terdidik, berkarakter, sehat, berdaya saing dan sejahtera	0	596 siswa	478,080,500	DINAS PENDIDIKAN DAN KEBUDAYAAN

**Penetapan Rencana Kerja Pemerintah Daerah (RKPD)
Kota Malang
Tahun 2023**

Kode	Urusan/ Bidang Urusan/ Program/ Kegiatan/ Sub Kegiatan	Indikator Program/ Kegiatan/ Sub Kegiatan	Target Akhir Periode RPJMD	Realisasi Capaian RKPD Tahun 2021	Prakiraan Capaian Target RKPD Tahun 2022	Capaian Kinerja dan Kerangka Pendanaan						Kelompok Sasaran	Prakiraan Maju Rencana Tahun 2024		Perangkat Daerah Penanggung Jawab
						Target 2023	Pagu Indikatif	Lokasi	Sumber Dana	Prioritas			Target	Pagu Indikatif	
										Nasional	Daerah				
1 01 02 2.01 29	Pengelolaan Dana BOS Sekolah Dasar	Jumlah Siswa yang mendapatkan Layanan Pendidikan				596 siswa	448,200,000		DAK Non Fisik - BOS Reguler	Meningkatkan Sumber Daya Manusia Yang Berkualitas Dan Berdaya Saing	Peningkatan Kualitas SDM yang terdidik, berkarakter, sehat, berdaya saing dan sejahtera	0	596 siswa	451,266,500	DINAS PENDIDIKAN DAN KEBUDAYAAN
1	URUSAN PEMERINTAHAN WAJIB YANG BERKAITAN DENGAN PELAYANAN DASAR														
1 01	URUSAN PEMERINTAHAN BIDANG PENDIDIKAN						443,520,000						532,868,800		
1 01 02	PROGRAM PENGELOLAAN PENDIDIKAN	Jumlah siswa yang mendapatkan layanan pendidikan	siswa		siswa	333 siswa	443,520,000						333 siswa	532,868,800	
1 01 02 2.01	Pengelolaan Pendidikan Sekolah Dasar	Jumlah siswa yang mendapatkan layanan pendidikan	siswa		siswa	333 siswa	443,520,000						333 siswa	532,868,800	
1 01 02 2.01 21	Penyediaan Biaya Personil Peserta Didik Sekolah Dasar	Jumlah Siswa yang mendapatkan Layanan Pendidikan				333 siswa	166,320,000		PENDAPATAN ASLI DAERAH (PAD)	Meningkatkan Sumber Daya Manusia Yang Berkualitas Dan Berdaya Saing	Peningkatan Kualitas SDM yang terdidik, berkarakter, sehat, berdaya saing dan sejahtera	0	333 siswa	274,257,200	DINAS PENDIDIKAN DAN KEBUDAYAAN
1 01 02 2.01 29	Pengelolaan Dana BOS Sekolah Dasar	Jumlah Siswa yang mendapatkan Layanan Pendidikan				333 Siswa	277,200,000		DAK Non Fisik - BOS Reguler	Meningkatkan Sumber Daya Manusia Yang Berkualitas Dan Berdaya Saing	Peningkatan Kualitas SDM yang terdidik, berkarakter, sehat, berdaya saing dan sejahtera	0	333 Siswa	258,611,600	DINAS PENDIDIKAN DAN KEBUDAYAAN
1	URUSAN PEMERINTAHAN WAJIB YANG BERKAITAN DENGAN PELAYANAN DASAR														
1 01	URUSAN PEMERINTAHAN BIDANG PENDIDIKAN						236,160,000						283,105,000		
1 01 02	PROGRAM PENGELOLAAN PENDIDIKAN	Jumlah siswa yang mendapatkan layanan pendidikan	siswa		siswa	176 siswa	236,160,000						176 siswa	283,105,000	
1 01 02 2.01	Pengelolaan Pendidikan Sekolah Dasar	Jumlah siswa yang mendapatkan layanan pendidikan	siswa		siswa	176 siswa	236,160,000						176 siswa	283,105,000	
1 01 02 2.01 21	Penyediaan Biaya Personil Peserta Didik Sekolah Dasar	Jumlah Siswa yang mendapatkan Layanan Pendidikan				176 Siswa	88,560,000		PENDAPATAN ASLI DAERAH (PAD)	Meningkatkan Sumber Daya Manusia Yang Berkualitas Dan Berdaya Saing	Peningkatan Kualitas SDM yang terdidik, berkarakter, sehat, berdaya saing dan sejahtera	0	176 Siswa	145,857,500	DINAS PENDIDIKAN DAN KEBUDAYAAN
1 01 02 2.01 29	Pengelolaan Dana BOS Sekolah Dasar	Jumlah Siswa yang mendapatkan Layanan Pendidikan				176 Siswa	147,600,000		DAK Non Fisik - BOS Reguler	Meningkatkan Sumber Daya Manusia Yang Berkualitas Dan Berdaya Saing	Peningkatan Kualitas SDM yang terdidik, berkarakter, sehat, berdaya saing dan sejahtera	0	176 Siswa	137,247,500	DINAS PENDIDIKAN DAN KEBUDAYAAN
1	URUSAN PEMERINTAHAN WAJIB YANG BERKAITAN DENGAN PELAYANAN DASAR														
1 01	URUSAN PEMERINTAHAN BIDANG PENDIDIKAN						468,000,000						589,104,400		

**Penetapan Rencana Kerja Pemerintah Daerah (RKPD)
Kota Malang
Tahun 2023**

Kode	Urusan/ Bidang Urusan/ Program/ Kegiatan/ Sub Kegiatan	Indikator Program/ Kegiatan/ Sub Kegiatan	Target Akhir Periode RPJMD	Realisasi Capaian RKPD Tahun 2021	Prakiraan Capaian Target RKPD Tahun 2022	Capaian Kinerja dan Kerangka Pendanaan						Kelompok Sasaran	Prakiraan Maju Rencana Tahun 2024		Perangkat Daerah Penanggung Jawab
						Target 2023	Pagu Indikatif	Lokasi	Sumber Dana	Prioritas			Target	Pagu Indikatif	
										Nasional	Daerah				
1 01 02	PROGRAM PENGELOLAAN PENDIDIKAN	Jumlah siswa yang mendapatkan layanan pendidikan	siswa		siswa	365 siswa	468,000,000						365 siswa	589,104,400	
1 01 02 2.01	Pengelolaan Pendidikan Sekolah Dasar	Jumlah siswa yang mendapatkan layanan pendidikan	siswa		siswa	365 siswa	468,000,000						365 siswa	589,104,400	
1 01 02 2.01 21	Penyediaan Biaya Personil Peserta Didik Sekolah Dasar	Jumlah Siswa yang mendapatkan Layanan Pendidikan				365 Siswa	175,500,000			Meningkatkan Sumber Daya Manusia Yang Berkualitas Dan Berdaya Saing	0	365 Siswa	298,685,000	DINAS PENDIDIKAN DAN KEBUDAYAAN	
1 01 02 2.01 29	Pengelolaan Dana BOS Sekolah Dasar	Jumlah Siswa yang mendapatkan Layanan Pendidikan				365 Siswa	292,500,000			Meningkatkan Sumber Daya Manusia Yang Berkualitas Dan Berdaya Saing	0	365 Siswa	290,419,400	DINAS PENDIDIKAN DAN KEBUDAYAAN	
1	URUSAN PEMERINTAHAN WAJIB YANG BERKAITAN DENGAN PELAYANAN DASAR														
1 01	URUSAN PEMERINTAHAN BIDANG PENDIDIKAN						293,760,000						312,403,600		
1 01 02	PROGRAM PENGELOLAAN PENDIDIKAN	Jumlah siswa yang mendapatkan layanan pendidikan	siswa		siswa	187 siswa	293,760,000						187 siswa	312,403,600	
1 01 02 2.01	Pengelolaan Pendidikan Sekolah Dasar	Jumlah siswa yang mendapatkan layanan pendidikan	siswa		siswa	187 siswa	293,760,000						187 siswa	312,403,600	
1 01 02 2.01 21	Penyediaan Biaya Personil Peserta Didik Sekolah Dasar	Jumlah Siswa yang mendapatkan Layanan Pendidikan				187 Siswa	110,160,000			Meningkatkan Sumber Daya Manusia Yang Berkualitas Dan Berdaya Saing	0	187 Siswa	158,465,000	DINAS PENDIDIKAN DAN KEBUDAYAAN	
1 01 02 2.01 29	Pengelolaan Dana BOS Sekolah Dasar	Jumlah Siswa yang mendapatkan Layanan Pendidikan				187 Siswa	183,600,000			Meningkatkan Sumber Daya Manusia Yang Berkualitas Dan Berdaya Saing	0	187 Siswa	153,938,600	DINAS PENDIDIKAN DAN KEBUDAYAAN	
1	URUSAN PEMERINTAHAN WAJIB YANG BERKAITAN DENGAN PELAYANAN DASAR														
1 01	URUSAN PEMERINTAHAN BIDANG PENDIDIKAN						354,240,000						387,040,000		
1 01 02	PROGRAM PENGELOLAAN PENDIDIKAN	Jumlah siswa yang mendapatkan layanan pendidikan	siswa		siswa	232 siswa	354,240,000						232 siswa	387,040,000	
1 01 02 2.01	Pengelolaan Pendidikan Sekolah Dasar	Jumlah siswa yang mendapatkan layanan pendidikan	siswa		siswa	232 siswa	354,240,000						232 siswa	387,040,000	
1 01 02 2.01 21	Penyediaan Biaya Personil Peserta Didik Sekolah Dasar	Jumlah Siswa yang mendapatkan Layanan Pendidikan				232 Siswa	132,840,000			Meningkatkan Sumber Daya Manusia Yang Berkualitas Dan Berdaya Saing	0	232 Siswa	196,287,500	DINAS PENDIDIKAN DAN KEBUDAYAAN	
1 01 02 2.01 29	Pengelolaan Dana BOS Sekolah Dasar	Jumlah Siswa yang mendapatkan Layanan Pendidikan				232 Siswa	221,400,000			Meningkatkan Sumber Daya Manusia Yang Berkualitas Dan Berdaya Saing	0	232 Siswa	190,752,500	DINAS PENDIDIKAN DAN KEBUDAYAAN	

**Penetapan Rencana Kerja Pemerintah Daerah (RKPD)
Kota Malang
Tahun 2023**

Kode	Urusan/ Bidang Urusan/ Program/ Kegiatan/ Sub Kegiatan	Indikator Program/ Kegiatan/ Sub Kegiatan	Target Akhir Periode RPJMD	Realisasi Capaian RKPD Tahun 2021	Prakiraan Capaian Target RKPD Tahun 2022	Capaian Kinerja dan Kerangka Pendanaan						Kelompok Sasaran	Prakiraan Maju Rencana Tahun 2024		Perangkat Daerah Penanggung Jawab		
						Target 2023	Pagu Indikatif	Lokasi	Sumber Dana	Prioritas			Target	Pagu Indikatif			
										Nasional	Daerah						
1						URUSAN PEMERINTAHAN WAJIB YANG BERKAITAN DENGAN PELAYANAN DASAR											
1	01						489,600,000						618,230,800				
1	01	02				PROGRAM PENGELOLAAN PENDIDIKAN	Jumlah siswa yang mendapatkan layanan pendidikan	siswa		siswa	366 siswa	489,600,000			366 siswa	618,230,800	
1	01	02	2.01			Pengelolaan Pendidikan Sekolah Dasar	Jumlah siswa yang mendapatkan layanan pendidikan	siswa		siswa	366 siswa	489,600,000			366 siswa	618,230,800	
1	01	02	2.01	21		Penyediaan Biaya Personil Peserta Didik Sekolah Dasar	Jumlah Siswa yang mendapatkan Layanan Pendidikan				366 Siswa	183,600,000		0	366 Siswa	313,445,000	DINAS PENDIDIKAN DAN KEBUDAYAAN
1	01	02	2.01	29		Pengelolaan Dana BOS Sekolah Dasar	Jumlah Siswa yang mendapatkan Layanan Pendidikan				366 Siswa	306,000,000		0	366 Siswa	304,785,800	DINAS PENDIDIKAN DAN KEBUDAYAAN
1						URUSAN PEMERINTAHAN WAJIB YANG BERKAITAN DENGAN PELAYANAN DASAR											
1	01						491,040,000							634,614,400			
1	01	02				PROGRAM PENGELOLAAN PENDIDIKAN	Jumlah siswa yang mendapatkan layanan pendidikan	siswa		siswa	385 siswa	491,040,000			385 siswa	634,614,400	
1	01	02	2.01			Pengelolaan Pendidikan Sekolah Dasar	Jumlah siswa yang mendapatkan layanan pendidikan	siswa		siswa	385 siswa	491,040,000			385 siswa	634,614,400	
1	01	02	2.01	21		Penyediaan Biaya Personil Peserta Didik Sekolah Dasar	Jumlah Siswa yang mendapatkan Layanan Pendidikan				385 Siswa	184,140,000		0	385 Siswa	321,747,500	DINAS PENDIDIKAN DAN KEBUDAYAAN
1	01	02	2.01	29		Pengelolaan Dana BOS Sekolah Dasar	Jumlah Siswa yang mendapatkan Layanan Pendidikan				385 Siswa	306,900,000		0	385 Siswa	312,866,900	DINAS PENDIDIKAN DAN KEBUDAYAAN
1						URUSAN PEMERINTAHAN WAJIB YANG BERKAITAN DENGAN PELAYANAN DASAR											
1	01						221,760,000							259,612,000			
1	01	02				PROGRAM PENGELOLAAN PENDIDIKAN	Jumlah siswa yang mendapatkan layanan pendidikan	siswa		siswa	173 siswa	221,760,000			173 siswa	259,612,000	
1	01	02	2.01			Pengelolaan Pendidikan Sekolah Dasar	Jumlah siswa yang mendapatkan layanan pendidikan	siswa		siswa	173 siswa	221,760,000			173 siswa	259,612,000	
1	01	02	2.01	21		Penyediaan Biaya Personil Peserta Didik Sekolah Dasar	Jumlah Siswa yang mendapatkan Layanan Pendidikan				173 Siswa	83,160,000		0	173 Siswa	131,712,500	DINAS PENDIDIKAN DAN KEBUDAYAAN

**Penetapan Rencana Kerja Pemerintah Daerah (RKPD)
Kota Malang
Tahun 2023**

Kode	Urusan/ Bidang Urusan/ Program/ Kegiatan/ Sub Kegiatan	Indikator Program/ Kegiatan/ Sub Kegiatan	Target Akhir Periode RPJMD	Realisasi Capaian RKPD Tahun 2021	Prakiraan Capaian Target RKPD Tahun 2022	Capaian Kinerja dan Kerangka Pendanaan						Kelompok Sasaran	Prakiraan Maju Rencana Tahun 2024		Perangkat Daerah Penanggung Jawab		
						Target 2023	Pagu Indikatif	Lokasi	Sumber Dana	Prioritas			Target	Pagu Indikatif			
										Nasional	Daerah						
1 01 02 2.01 29	Pengelolaan Dana BOS Sekolah Dasar	Jumlah Siswa yang mendapatkan Layanan Pendidikan				173 Siswa	138,600,000				Meningkatkan Sumber Daya Manusia Yang Berkualitas Dan Berdaya Saing		0	173 Siswa	127,899,500	DINAS PENDIDIKAN DAN KEBUDAYAAN	
1	URUSAN PEMERINTAHAN WAJIB YANG BERKAITAN DENGAN PELAYANAN DASAR																
1 01	URUSAN PEMERINTAHAN BIDANG PENDIDIKAN						498,240,000								370 siswa	636,434,800	
1 01 02	PROGRAM PENGELOLAAN PENDIDIKAN	Jumlah siswa yang mendapatkan layanan pendidikan	siswa		siswa	370 siswa	498,240,000							370 siswa	636,434,800		
1 01 02 2.01	Pengelolaan Pendidikan Sekolah Dasar	Jumlah siswa yang mendapatkan layanan pendidikan	siswa		siswa	370 siswa	498,240,000							370 siswa	636,434,800		
1 01 02 2.01 21	Penyediaan Biaya Personil Peserta Didik Sekolah Dasar	Jumlah Siswa yang mendapatkan Layanan Pendidikan				370 siswa	186,840,000		PENDAPATAN ASLI DAERAH (PAD)	Meningkatkan Sumber Daya Manusia Yang Berkualitas Dan Berdaya Saing	Peningkatan Kualitas SDM yang terdidik, berkarakter, sehat, berdaya saing dan sejahtera		0	370 siswa	322,670,000	DINAS PENDIDIKAN DAN KEBUDAYAAN	
1 01 02 2.01 29	Pengelolaan Dana BOS Sekolah Dasar	Jumlah Siswa yang mendapatkan Layanan Pendidikan				370 siswa	311,400,000		DAK Non Fisik - BOS Reguler	Meningkatkan Sumber Daya Manusia Yang Berkualitas Dan Berdaya Saing	Peningkatan Kualitas SDM yang terdidik, berkarakter, sehat, berdaya saing dan sejahtera		0	370 siswa	313,764,800	DINAS PENDIDIKAN DAN KEBUDAYAAN	
1	URUSAN PEMERINTAHAN WAJIB YANG BERKAITAN DENGAN PELAYANAN DASAR																
1 01	URUSAN PEMERINTAHAN BIDANG PENDIDIKAN						430,560,000								289 siswa	538,330,000	
1 01 02	PROGRAM PENGELOLAAN PENDIDIKAN	Jumlah siswa yang mendapatkan layanan pendidikan	siswa		siswa	289 siswa	430,560,000							289 siswa	538,330,000		
1 01 02 2.01	Pengelolaan Pendidikan Sekolah Dasar	Jumlah siswa yang mendapatkan layanan pendidikan	siswa		siswa	289 siswa	430,560,000							289 siswa	538,330,000		
1 01 02 2.01 21	Penyediaan Biaya Personil Peserta Didik Sekolah Dasar	Jumlah Siswa yang mendapatkan Layanan Pendidikan				289 siswa	161,460,000		PENDAPATAN ASLI DAERAH (PAD)	Meningkatkan Sumber Daya Manusia Yang Berkualitas Dan Berdaya Saing	Peningkatan Kualitas SDM yang terdidik, berkarakter, sehat, berdaya saing dan sejahtera		0	289 siswa	269,165,000	DINAS PENDIDIKAN DAN KEBUDAYAAN	
1 01 02 2.01 29	Pengelolaan Dana BOS Sekolah Dasar	Jumlah Siswa yang mendapatkan Layanan Pendidikan				289 siswa	269,100,000		DAK Non Fisik - BOS Reguler	Meningkatkan Sumber Daya Manusia Yang Berkualitas Dan Berdaya Saing	Peningkatan Kualitas SDM yang terdidik, berkarakter, sehat, berdaya saing dan sejahtera		0	289 siswa	269,165,000	DINAS PENDIDIKAN DAN KEBUDAYAAN	
1	URUSAN PEMERINTAHAN WAJIB YANG BERKAITAN DENGAN PELAYANAN DASAR																
1 01	URUSAN PEMERINTAHAN BIDANG PENDIDIKAN						237,600,000								279,636,400		

**Penetapan Rencana Kerja Pemerintah Daerah (RKPD)
Kota Malang
Tahun 2023**

Kode	Urusan/ Bidang Urusan/ Program/ Kegiatan/ Sub Kegiatan	Indikator Program/ Kegiatan/ Sub Kegiatan	Target Akhir Periode RPJMD	Realisasi Capaian RKPD Tahun 2021	Prakiraan Capaian Target RKPD Tahun 2022	Capaian Kinerja dan Kerangka Pendanaan						Kelompok Sasaran	Prakiraan Maju Rencana Tahun 2024		Perangkat Daerah Penanggung Jawab
						Target 2023	Pagu Indikatif	Lokasi	Sumber Dana	Prioritas			Target	Pagu Indikatif	
										Nasional	Daerah				
1 01 02	PROGRAM PENGELOLAAN PENDIDIKAN	Jumlah siswa yang mendapatkan layanan pendidikan	siswa		siswa	173 siswa	237,600,000						173 siswa	279,636,400	
1 01 02 2.01	Pengelolaan Pendidikan Sekolah Dasar	Jumlah siswa yang mendapatkan layanan pendidikan	siswa		siswa	173 siswa	237,600,000						173 siswa	279,636,400	
1 01 02 2.01 21	Penyediaan Biaya Personil Peserta Didik Sekolah Dasar	Jumlah Siswa yang mendapatkan Layanan Pendidikan				173 siswa	89,100,000		PENDAPATAN ASLI DAERAH (PAD)	Meningkatkan Sumber Daya Manusia Yang Berkualitas Dan Berdaya Saing	Peningkatan Kualitas SDM yang terdidik, berkarakter, sehat, berdaya saing dan sejahtera	0	173 siswa	141,860,000	DINAS PENDIDIKAN DAN KEBUDAYAAN
1 01 02 2.01 29	Pengelolaan Dana BOS Sekolah Dasar	Jumlah Siswa yang mendapatkan Layanan Pendidikan				173 siswa	148,500,000		DAK Non Fisik - BOS Reguler	Meningkatkan Sumber Daya Manusia Yang Berkualitas Dan Berdaya Saing	Peningkatan Kualitas SDM yang terdidik, berkarakter, sehat, berdaya saing dan sejahtera	0	173 siswa	137,776,400	DINAS PENDIDIKAN DAN KEBUDAYAAN
1	URUSAN PEMERINTAHAN WAJIB YANG BERKAITAN DENGAN PELAYANAN DASAR														
1 01	URUSAN PEMERINTAHAN BIDANG PENDIDIKAN						236,160,000					259,612,000			
1 01 02	PROGRAM PENGELOLAAN PENDIDIKAN	Jumlah siswa yang mendapatkan layanan pendidikan	siswa		siswa	161 siswa	236,160,000						161 siswa	259,612,000	
1 01 02 2.01	Pengelolaan Pendidikan Sekolah Dasar	Jumlah siswa yang mendapatkan layanan pendidikan	siswa		siswa	161 siswa	236,160,000						161 siswa	259,612,000	
1 01 02 2.01 21	Penyediaan Biaya Personil Peserta Didik Sekolah Dasar	Jumlah Siswa yang mendapatkan Layanan Pendidikan				161 siswa	88,560,000		PENDAPATAN ASLI DAERAH (PAD)	Meningkatkan Sumber Daya Manusia Yang Berkualitas Dan Berdaya Saing	Peningkatan Kualitas SDM yang terdidik, berkarakter, sehat, berdaya saing dan sejahtera	0	161 siswa	131,712,500	DINAS PENDIDIKAN DAN KEBUDAYAAN
1 01 02 2.01 29	Pengelolaan Dana BOS Sekolah Dasar	Jumlah Siswa yang mendapatkan Layanan Pendidikan				161 siswa	147,600,000		DAK Non Fisik - BOS Reguler	Meningkatkan Sumber Daya Manusia Yang Berkualitas Dan Berdaya Saing	Peningkatan Kualitas SDM yang terdidik, berkarakter, sehat, berdaya saing dan sejahtera	0	161 siswa	127,899,500	DINAS PENDIDIKAN DAN KEBUDAYAAN
1	URUSAN PEMERINTAHAN WAJIB YANG BERKAITAN DENGAN PELAYANAN DASAR														
1 01	URUSAN PEMERINTAHAN BIDANG PENDIDIKAN						191,520,000					263,252,800			
1 01 02	PROGRAM PENGELOLAAN PENDIDIKAN	Jumlah siswa yang mendapatkan layanan pendidikan	siswa		siswa	170 siswa	191,520,000						170 siswa	263,252,800	
1 01 02 2.01	Pengelolaan Pendidikan Sekolah Dasar	Jumlah siswa yang mendapatkan layanan pendidikan	siswa		siswa	170 siswa	191,520,000						170 siswa	263,252,800	

**Penetapan Rencana Kerja Pemerintah Daerah (RKPD)
Kota Malang
Tahun 2023**

Kode	Urusan/ Bidang Urusan/ Program/ Kegiatan/ Sub Kegiatan	Indikator Program/ Kegiatan/ Sub Kegiatan	Target Akhir Periode RPJMD	Realisasi Capaian RKPD Tahun 2021	Prakiraan Capaian Target RKPD Tahun 2022	Capaian Kinerja dan Kerangka Pendanaan						Kelompok Sasaran	Prakiraan Maju Rencana Tahun 2024		Perangkat Daerah Penanggung Jawab
						Target 2023	Pagu Indikatif	Lokasi	Sumber Dana	Prioritas			Target	Pagu Indikatif	
										Nasional	Daerah				
1 01 02 2.01 21	Penyediaan Biaya Personil Peserta Didik Sekolah Dasar	Jumlah Siswa yang mendapatkan Layanan Pendidikan				170 siswa	71,820,000		PENDAPATAN ASLI DAERAH (PAD)	Meningkatkan Sumber Daya Manusia Yang Berkualitas Dan Berdaya Saing	Peningkatan Kualitas SDM yang terdidik, berkarakter, sehat, berdaya saing dan sejahtera	0	170 siswa	133,557,500	DINAS PENDIDIKAN DAN KEBUDAYAAN
1 01 02 2.01 29	Pengelolaan Dana BOS Sekolah Dasar	Jumlah Siswa yang mendapatkan Layanan Pendidikan				170 siswa	119,700,000		DAK Non Fisik - BOS Reguler	Meningkatkan Sumber Daya Manusia Yang Berkualitas Dan Berdaya Saing	Peningkatan Kualitas SDM yang terdidik, berkarakter, sehat, berdaya saing dan sejahtera	0	170 siswa	129,695,300	DINAS PENDIDIKAN DAN KEBUDAYAAN
1	URUSAN PEMERINTAHAN WAJIB YANG BERKAITAN DENGAN PELAYANAN DASAR														
1 01	URUSAN PEMERINTAHAN BIDANG PENDIDIKAN						286,598,200						286,598,200		
1 01 02	PROGRAM PENGELOLAAN PENDIDIKAN	Jumlah siswa yang mendapatkan layanan pendidikan	siswa		siswa	182 siswa	286,598,200						182 siswa	286,598,200	
1 01 02 2.01	Pengelolaan Pendidikan Sekolah Dasar	Jumlah siswa yang mendapatkan layanan pendidikan	siswa		siswa	182 siswa	286,598,200						182 siswa	286,598,200	
1 01 02 2.01 21	Penyediaan Biaya Personil Peserta Didik Sekolah Dasar	Jumlah Siswa yang mendapatkan Layanan Pendidikan				182 siswa	147,653,300		PENDAPATAN ASLI DAERAH (PAD)	Meningkatkan Sumber Daya Manusia Yang Berkualitas Dan Berdaya Saing	Peningkatan Kualitas SDM yang terdidik, berkarakter, sehat, berdaya saing dan sejahtera	0	182 siswa	147,653,300	DINAS PENDIDIKAN DAN KEBUDAYAAN
1 01 02 2.01 29	Pengelolaan Dana BOS Sekolah Dasar	Jumlah Siswa yang mendapatkan Layanan Pendidikan				182 siswa	138,944,900		DAK Non Fisik - BOS Reguler	Meningkatkan Sumber Daya Manusia Yang Berkualitas Dan Berdaya Saing	Peningkatan Kualitas SDM yang terdidik, berkarakter, sehat, berdaya saing dan sejahtera	0	182 siswa	138,944,900	DINAS PENDIDIKAN DAN KEBUDAYAAN
1	URUSAN PEMERINTAHAN WAJIB YANG BERKAITAN DENGAN PELAYANAN DASAR														
1 01	URUSAN PEMERINTAHAN BIDANG PENDIDIKAN						291,838,000						291,838,000		
1 01 02	PROGRAM PENGELOLAAN PENDIDIKAN	Jumlah siswa yang mendapatkan layanan pendidikan	siswa		siswa	191 siswa	291,838,000						191 siswa	291,838,000	
1 01 02 2.01	Pengelolaan Pendidikan Sekolah Dasar	Jumlah siswa yang mendapatkan layanan pendidikan	siswa		siswa	191 siswa	291,838,000						191 siswa	291,838,000	
1 01 02 2.01 21	Penyediaan Biaya Personil Peserta Didik Sekolah Dasar	Jumlah Siswa yang mendapatkan Layanan Pendidikan				191 Siswa	150,347,000		PENDAPATAN ASLI DAERAH (PAD)	Meningkatkan Sumber Daya Manusia Yang Berkualitas Dan Berdaya Saing	Peningkatan Kualitas SDM yang terdidik, berkarakter, sehat, berdaya saing dan sejahtera	0	191 Siswa	150,347,000	DINAS PENDIDIKAN DAN KEBUDAYAAN

**Penetapan Rencana Kerja Pemerintah Daerah (RKPD)
Kota Malang
Tahun 2023**

Kode	Urusan/ Bidang Urusan/ Program/ Kegiatan/ Sub Kegiatan	Indikator Program/ Kegiatan/ Sub Kegiatan	Target Akhir Periode RPJMD	Realisasi Capaian RKPD Tahun 2021	Prakiraan Capaian Target RKPD Tahun 2022	Capaian Kinerja dan Kerangka Pendanaan						Kelompok Sasaran	Prakiraan Maju Rencana Tahun 2024		Perangkat Daerah Penanggung Jawab
						Target 2023	Pagu Indikatif	Lokasi	Sumber Dana	Prioritas			Target	Pagu Indikatif	
										Nasional	Daerah				
1 01 02 2.01 29	Pengelolaan Dana BOS Sekolah Dasar	Jumlah Siswa yang mendapatkan Layanan Pendidikan				191 Siswa	141,491,000		DAK Non Fisik - BOS Reguler	Meningkatkan Sumber Daya Manusia Yang Berkualitas Dan Berdaya Saing	Peningkatan Kualitas SDM yang terdidik, berkarakter, sehat, berdaya saing dan sejahtera	0	191 Siswa	141,491,000	DINAS PENDIDIKAN DAN KEBUDAYAAN
1	URUSAN PEMERINTAHAN WAJIB YANG BERKAITAN DENGAN PELAYANAN DASAR														
1 01	URUSAN PEMERINTAHAN BIDANG PENDIDIKAN						239,040,000						276,118,600		
1 01 02	PROGRAM PENGELOLAAN PENDIDIKAN	Jumlah siswa yang mendapatkan layanan pendidikan	siswa		siswa	183 siswa	239,040,000						183 siswa	276,118,600	
1 01 02 2.01	Pengelolaan Pendidikan Sekolah Dasar	Jumlah siswa yang mendapatkan layanan pendidikan	siswa		siswa	183 siswa	239,040,000						183 siswa	276,118,600	
1 01 02 2.01 21	Penyediaan Biaya Personil Peserta Didik Sekolah Dasar	Jumlah Siswa yang mendapatkan Layanan Pendidikan				183 Siswa	89,640,000		PENDAPATAN ASLI DAERAH (PAD)	Meningkatkan Sumber Daya Manusia Yang Berkualitas Dan Berdaya Saing	Peningkatan Kualitas SDM yang terdidik, berkarakter, sehat, berdaya saing dan sejahtera	0	183 Siswa	142,265,900	DINAS PENDIDIKAN DAN KEBUDAYAAN
1 01 02 2.01 29	Pengelolaan Dana BOS Sekolah Dasar	Jumlah Siswa yang mendapatkan Layanan Pendidikan				183 Siswa	149,400,000		DAK Non Fisik - BOS Reguler	Meningkatkan Sumber Daya Manusia Yang Berkualitas Dan Berdaya Saing	Peningkatan Kualitas SDM yang terdidik, berkarakter, sehat, berdaya saing dan sejahtera	0	183 Siswa	133,852,700	DINAS PENDIDIKAN DAN KEBUDAYAAN
1	URUSAN PEMERINTAHAN WAJIB YANG BERKAITAN DENGAN PELAYANAN DASAR														
1 01	URUSAN PEMERINTAHAN BIDANG PENDIDIKAN						237,600,000						298,000,300		
1 01 02	PROGRAM PENGELOLAAN PENDIDIKAN	Jumlah siswa yang mendapatkan layanan pendidikan	siswa		siswa	158 siswa	237,600,000						158 siswa	298,000,300	
1 01 02 2.01	Pengelolaan Pendidikan Sekolah Dasar	Jumlah siswa yang mendapatkan layanan pendidikan	siswa		siswa	158 siswa	237,600,000						158 siswa	298,000,300	
1 01 02 2.01 21	Penyediaan Biaya Personil Peserta Didik Sekolah Dasar	Jumlah Siswa yang mendapatkan Layanan Pendidikan				158 siswa	89,100,000		PENDAPATAN ASLI DAERAH (PAD)	Meningkatkan Sumber Daya Manusia Yang Berkualitas Dan Berdaya Saing	Peningkatan Kualitas SDM yang terdidik, berkarakter, sehat, berdaya saing dan sejahtera	0	158 siswa	135,082,700	DINAS PENDIDIKAN DAN KEBUDAYAAN
1 01 02 2.01 29	Pengelolaan Dana BOS Sekolah Dasar	Jumlah Siswa yang mendapatkan Layanan Pendidikan				158 Siswa	148,500,000		DAK Non Fisik - BOS Reguler	Meningkatkan Sumber Daya Manusia Yang Berkualitas Dan Berdaya Saing	Peningkatan Kualitas SDM yang terdidik, berkarakter, sehat, berdaya saing dan sejahtera	0	158 Siswa	162,917,600	DINAS PENDIDIKAN DAN KEBUDAYAAN
1	URUSAN PEMERINTAHAN WAJIB YANG BERKAITAN DENGAN PELAYANAN DASAR														
1 01	URUSAN PEMERINTAHAN BIDANG PENDIDIKAN						266,400,000						321,062,800		

**Penetapan Rencana Kerja Pemerintah Daerah (RKPD)
Kota Malang
Tahun 2023**

Kode	Urusan/ Bidang Urusan/ Program/ Kegiatan/ Sub Kegiatan	Indikator Program/ Kegiatan/ Sub Kegiatan	Target Akhir Periode RPJMD	Realisasi Capaian RKPD Tahun 2021	Prakiraan Capaian Target RKPD Tahun 2022	Capaian Kinerja dan Kerangka Pendanaan						Kelompok Sasaran	Prakiraan Maju Rencana Tahun 2024		Perangkat Daerah Penanggung Jawab
						Target 2023	Pagu Indikatif	Lokasi	Sumber Dana	Prioritas			Target	Pagu Indikatif	
										Nasional	Daerah				
1 01 02	PROGRAM PENGELOLAAN PENDIDIKAN	Jumlah siswa yang mendapatkan layanan pendidikan	siswa		siswa	203 siswa	266,400,000						203 siswa	321,062,800	
1 01 02 2.01	Pengelolaan Pendidikan Sekolah Dasar	Jumlah siswa yang mendapatkan layanan pendidikan	siswa		siswa	203 siswa	266,400,000						203 siswa	321,062,800	
1 01 02 2.01 21	Penyediaan Biaya Personil Peserta Didik Sekolah Dasar	Jumlah Siswa yang mendapatkan Layanan Pendidikan				203 siswa	99,900,000		PENDAPATAN ASLI DAERAH (PAD)	Meningkatkan Sumber Daya Manusia Yang Berkualitas Dan Berdaya Saing	Peningkatan Kualitas SDM yang terdidik, berkarakter, sehat, berdaya saing dan sejahtera	0	203 siswa	167,690,000	DINAS PENDIDIKAN DAN KEBUDAYAAN
1 01 02 2.01 29	Pengelolaan Dana BOS Sekolah Dasar	Jumlah Siswa yang mendapatkan Layanan Pendidikan				203 Siswa	166,500,000		DAK Non Fisik - BOS Reguler	Meningkatkan Sumber Daya Manusia Yang Berkualitas Dan Berdaya Saing	Peningkatan Kualitas SDM yang terdidik, berkarakter, sehat, berdaya saing dan sejahtera	0	203 Siswa	153,372,800	DINAS PENDIDIKAN DAN KEBUDAYAAN
1	URUSAN PEMERINTAHAN WAJIB YANG BERKAITAN DENGAN PELAYANAN DASAR														
1 01	URUSAN PEMERINTAHAN BIDANG PENDIDIKAN						1,452,600,000					2,699,751,600			
1 01 02	PROGRAM PENGELOLAAN PENDIDIKAN	APK Sekolah Menengah Pertama APM SD	persen persen		persen persen	107.4 persen 107.4 persen	1,452,600,000						107.4 persen 107.4 persen	2,699,751,600	
1 01 02 2.01	Pengelolaan Pendidikan Sekolah Dasar	Jumlah peserta didik yang memperoleh fasilitasi pendidikan	Siswa		Siswa	864 Siswa	1,452,600,000						864 Siswa	2,699,751,600	
1 01 02 2.01 21	Penyediaan Biaya Personil Peserta Didik Sekolah Dasar	Jumlah Siswa yang mendapatkan Layanan Pendidikan				864 siswa	726,300,000		PENDAPATAN ASLI DAERAH (PAD)		Peningkatan Kualitas SDM yang terdidik, berkarakter, sehat, berdaya saing dan sejahtera	Pendidikan Sekolah Dasar	864 siswa	1,445,988,000	DINAS PENDIDIKAN DAN KEBUDAYAAN
1 01 02 2.01 29	Pengelolaan Dana BOS Sekolah Dasar						726,300,000		DAK Non Fisik - BOS Reguler		Peningkatan Kualitas SDM yang terdidik, berkarakter, sehat, berdaya saing dan sejahtera	Pendidikan Sekolah Dasar		1,253,763,600	DINAS PENDIDIKAN DAN KEBUDAYAAN
1	URUSAN PEMERINTAHAN WAJIB YANG BERKAITAN DENGAN PELAYANAN DASAR														
1 01	URUSAN PEMERINTAHAN BIDANG PENDIDIKAN						175,680,000					211,494,400			
1 01 02	PROGRAM PENGELOLAAN PENDIDIKAN	Jumlah siswa yang mendapatkan layanan pendidikan	siswa		siswa	136 siswa	175,680,000						136 siswa	211,494,400	
1 01 02 2.01	Pengelolaan Pendidikan Sekolah Dasar	Jumlah peserta didik yang memperoleh fasilitasi pendidikan	Siswa		Siswa	136 Siswa	175,680,000						136 Siswa	211,494,400	

**Penetapan Rencana Kerja Pemerintah Daerah (RKPD)
Kota Malang
Tahun 2023**

Kode	Urusan/ Bidang Urusan/ Program/ Kegiatan/ Sub Kegiatan	Indikator Program/ Kegiatan/ Sub Kegiatan	Target Akhir Periode RPJMD	Realisasi Capaian RKPD Tahun 2021	Prakiraan Capaian Target RKPD Tahun 2022	Capaian Kinerja dan Kerangka Pendanaan						Kelompok Sasaran	Prakiraan Maju Rencana Tahun 2024		Perangkat Daerah Penanggung Jawab
						Target 2023	Pagu Indikatif	Lokasi	Sumber Dana	Prioritas			Target	Pagu Indikatif	
										Nasional	Daerah				
1 01 02 2.01 21	Penyediaan Biaya Personil Peserta Didik Sekolah Dasar	Jumlah Siswa yang mendapatkan Layanan Pendidikan				136 siswa	65,880,000		PENDAPATAN ASLI DAERAH (PAD)		Peningkatan Kualitas SDM yang terdidik, berkarakter, sehat, berdaya saing dan sejahtera	0	136 siswa	109,043,600	DINAS PENDIDIKAN DAN KEBUDAYAAN
1 01 02 2.01 29	Pengelolaan Dana BOS Sekolah Dasar	Jumlah Siswa yang mendapatkan Layanan Pendidikan				136 siswa	109,800,000		PENDAPATAN ASLI DAERAH (PAD)		Peningkatan Kualitas SDM yang terdidik, berkarakter, sehat, berdaya saing dan sejahtera	0	136 siswa	102,450,800	DINAS PENDIDIKAN DAN KEBUDAYAAN
1	URUSAN PEMERINTAHAN WAJIB YANG BERKAITAN DENGAN PELAYANAN DASAR														
1 01	URUSAN PEMERINTAHAN BIDANG PENDIDIKAN						216,000,000						279,611,800		
1 01 02	PROGRAM PENGELOLAAN PENDIDIKAN	Jumlah siswa yang mendapatkan layanan pendidikan	Siswa		Siswa	179 Siswa	216,000,000						179 Siswa	279,611,800	
1 01 02 2.01	Pengelolaan Pendidikan Sekolah Dasar	Jumlah peserta didik yang memperoleh fasilitas pendidikan	Siswa		Siswa	179 Siswa	216,000,000						179 Siswa	279,611,800	
1 01 02 2.01 21	Penyediaan Biaya Personil Peserta Didik Sekolah Dasar	Jumlah Siswa yang mendapatkan Layanan Pendidikan				179 siswa	81,000,000		PENDAPATAN ASLI DAERAH (PAD)		Peningkatan Kualitas SDM yang terdidik, berkarakter, sehat, berdaya saing dan sejahtera	0	179 siswa	144,061,700	DINAS PENDIDIKAN DAN KEBUDAYAAN
1 01 02 2.01 29	Pengelolaan Dana BOS Sekolah Dasar	Jumlah Siswa yang mendapatkan Layanan Pendidikan				179 siswa	135,000,000		PENDAPATAN ASLI DAERAH (PAD)		Peningkatan Kualitas SDM yang terdidik, berkarakter, sehat, berdaya saing dan sejahtera	0	179 siswa	135,550,100	DINAS PENDIDIKAN DAN KEBUDAYAAN
1	URUSAN PEMERINTAHAN WAJIB YANG BERKAITAN DENGAN PELAYANAN DASAR														
1 01	URUSAN PEMERINTAHAN BIDANG PENDIDIKAN						237,600,000						293,584,600		
1 01 02	PROGRAM PENGELOLAAN PENDIDIKAN	Jumlah siswa yang mendapatkan layanan pendidikan	Siswa		Siswa	179 Siswa	237,600,000						179 Siswa	293,584,600	
1 01 02 2.01	Pengelolaan Pendidikan Sekolah Dasar	Jumlah peserta didik yang memperoleh fasilitas pendidikan	Siswa		Siswa	179 Siswa	237,600,000						179 Siswa	293,584,600	
1 01 02 2.01 21	Penyediaan Biaya Personil Peserta Didik Sekolah Dasar	Jumlah Siswa yang mendapatkan Layanan Pendidikan				192 siswa	89,100,000		PENDAPATAN ASLI DAERAH (PAD)		Peningkatan Kualitas SDM yang terdidik, berkarakter, sehat, berdaya saing dan sejahtera	0	192 siswa	151,244,900	DINAS PENDIDIKAN DAN KEBUDAYAAN

**Penetapan Rencana Kerja Pemerintah Daerah (RKPD)
Kota Malang
Tahun 2023**

Kode	Urusan/ Bidang Urusan/ Program/ Kegiatan/ Sub Kegiatan	Indikator Program/ Kegiatan/ Sub Kegiatan	Target Akhir Periode RPJMD	Realisasi Capaian RKPD Tahun 2021	Prakiraan Capaian Target RKPD Tahun 2022	Capaian Kinerja dan Kerangka Pendanaan						Kelompok Sasaran	Prakiraan Maju Rencana Tahun 2024		Perangkat Daerah Penanggung Jawab
						Target 2023	Pagu Indikatif	Lokasi	Sumber Dana	Prioritas			Target	Pagu Indikatif	
										Nasional	Daerah				
1 01 02 2.01 29	Pengelolaan Dana BOS Sekolah Dasar	Jumlah Siswa yang mendapatkan Layanan Pendidikan				192 siswa	148,500,000		PENDAPATAN ASLI DAERAH (PAD)		Peningkatan Kualitas SDM yang terdidik, berkarakter, sehat, berdaya saing dan sejahtera	0	192 siswa	142,339,700	DINAS PENDIDIKAN DAN KEBUDAYAAN
1	URUSAN PEMERINTAHAN WAJIB YANG BERKAITAN DENGAN PELAYANAN DASAR														
1 01	URUSAN PEMERINTAHAN BIDANG PENDIDIKAN						198,720,000						216,734,200		
1 01 02	PROGRAM PENGELOLAAN PENDIDIKAN	Jumlah siswa yang mendapatkan layanan pendidikan	Siswa		Siswa	135 Siswa	198,720,000						135 Siswa	216,734,200	
1 01 02 2.01	Pengelolaan Pendidikan Sekolah Dasar	Jumlah peserta didik yang memperoleh fasilitasi pendidikan	Siswa		Siswa	135 Siswa	198,720,000						135 Siswa	216,734,200	
1 01 02 2.01 21	Penyediaan Biaya Personil Peserta Didik Sekolah Dasar	Jumlah Siswa yang mendapatkan Layanan Pendidikan				135 siswa	74,520,000		PENDAPATAN ASLI DAERAH (PAD)		Peningkatan Kualitas SDM yang terdidik, berkarakter, sehat, berdaya saing dan sejahtera	0	135 siswa	111,737,300	DINAS PENDIDIKAN DAN KEBUDAYAAN
1 01 02 2.01 29	Pengelolaan Dana BOS Sekolah Dasar	Jumlah Siswa yang mendapatkan Layanan Pendidikan				135 siswa	124,200,000		PENDAPATAN ASLI DAERAH (PAD)		Peningkatan Kualitas SDM yang terdidik, berkarakter, sehat, berdaya saing dan sejahtera	0	135 siswa	104,996,900	DINAS PENDIDIKAN DAN KEBUDAYAAN
1	URUSAN PEMERINTAHAN WAJIB YANG BERKAITAN DENGAN PELAYANAN DASAR														
1 01	URUSAN PEMERINTAHAN BIDANG PENDIDIKAN						207,360,000						253,412,800		
1 01 02	PROGRAM PENGELOLAAN PENDIDIKAN	Jumlah siswa yang mendapatkan layanan pendidikan	Siswa		Siswa	169 Siswa	207,360,000						169 Siswa	253,412,800	
1 01 02 2.01	Pengelolaan Pendidikan Sekolah Dasar	Jumlah peserta didik yang memperoleh fasilitasi pendidikan	Siswa		Siswa	169 Siswa	207,360,000						169 Siswa	253,412,800	
1 01 02 2.01 21	Penyediaan Biaya Personil Peserta Didik Sekolah Dasar	Jumlah Siswa yang mendapatkan Layanan Pendidikan				169 siswa	77,760,000		PENDAPATAN ASLI DAERAH (PAD)		Peningkatan Kualitas SDM yang terdidik, berkarakter, sehat, berdaya saing dan sejahtera	0	169 siswa	130,593,200	DINAS PENDIDIKAN DAN KEBUDAYAAN
1 01 02 2.01 29	Pengelolaan Dana BOS Sekolah Dasar	Jumlah Siswa yang mendapatkan Layanan Pendidikan				169 siswa	129,600,000		PENDAPATAN ASLI DAERAH (PAD)		Peningkatan Kualitas SDM yang terdidik, berkarakter, sehat, berdaya saing dan sejahtera	0	169 siswa	122,819,600	DINAS PENDIDIKAN DAN KEBUDAYAAN
1	URUSAN PEMERINTAHAN WAJIB YANG BERKAITAN DENGAN PELAYANAN DASAR														
1 01	URUSAN PEMERINTAHAN BIDANG PENDIDIKAN						393,120,000						469,991,200		

**Penetapan Rencana Kerja Pemerintah Daerah (RKPD)
Kota Malang
Tahun 2023**

Kode	Urusan/ Bidang Urusan/ Program/ Kegiatan/ Sub Kegiatan	Indikator Program/ Kegiatan/ Sub Kegiatan	Target Akhir Periode RPJMD	Realisasi Capaian RKPD Tahun 2021	Prakiraan Capaian Target RKPD Tahun 2022	Capaian Kinerja dan Kerangka Pendanaan						Kelompok Sasaran	Prakiraan Maju Rencana Tahun 2024		Perangkat Daerah Penanggung Jawab
						Target 2023	Pagu Indikatif	Lokasi	Sumber Dana	Prioritas			Target	Pagu Indikatif	
										Nasional	Daerah				
1 01 02	PROGRAM PENGELOLAAN PENDIDIKAN	Jumlah siswa yang mendapatkan layanan pendidikan	Siswa		Siswa	301 Siswa	393,120,000						301 Siswa	469,991,200	
1 01 02 2.01	Pengelolaan Pendidikan Sekolah Dasar	Jumlah peserta didik yang memperoleh fasilitasi pendidikan	Siswa		Siswa	301 Siswa	393,120,000						301 Siswa	469,991,200	
1 01 02 2.01 21	Penyediaan Biaya Personil Peserta Didik Sekolah Dasar	Jumlah Siswa yang mendapatkan Layanan Pendidikan				301 Siswa	147,420,000		PENDAPATAN ASLI DAERAH (PAD)	Meningkatkan Sumber Daya Manusia Yang Berkualitas Dan Berdaya Saing	Peningkatan Kualitas SDM yang terdidik, berkarakter, sehat, berdaya saing dan sejahtera	0	301 Siswa	241,932,800	DINAS PENDIDIKAN DAN KEBUDAYAAN
1 01 02 2.01 29	Pengelolaan Dana BOS Sekolah Dasar	Jumlah Siswa yang mendapatkan Layanan Pendidikan				301 Siswa	245,700,000		DAK Non Fisik - BOS Reguler	Meningkatkan Sumber Daya Manusia Yang Berkualitas Dan Berdaya Saing	Peningkatan Kualitas SDM yang terdidik, berkarakter, sehat, berdaya saing dan sejahtera	0	301 Siswa	228,058,400	DINAS PENDIDIKAN DAN KEBUDAYAAN
1	URUSAN PEMERINTAHAN WAJIB YANG BERKAITAN DENGAN PELAYANAN DASAR														
1 01	URUSAN PEMERINTAHAN BIDANG PENDIDIKAN						479,520,000						583,520,200		
1 01 02	PROGRAM PENGELOLAAN PENDIDIKAN	Jumlah siswa yang mendapatkan layanan pendidikan	siswa		siswa	360 siswa	479,520,000						360 siswa	583,520,200	
1 01 02 2.01	Pengelolaan Pendidikan Sekolah Dasar	Jumlah peserta didik yang memperoleh fasilitasi pendidikan	Siswa		Siswa	360 Siswa	479,520,000						360 Siswa	583,520,200	
1 01 02 2.01 21	Penyediaan Biaya Personil Peserta Didik Sekolah Dasar	Jumlah Siswa yang mendapatkan Layanan Pendidikan				360 Siswa	179,820,000		PENDAPATAN ASLI DAERAH (PAD)		Peningkatan Kualitas SDM yang terdidik, berkarakter, sehat, berdaya saing dan sejahtera	0	360 Siswa	300,296,300	DINAS PENDIDIKAN DAN KEBUDAYAAN
1 01 02 2.01 29	Pengelolaan Dana BOS Sekolah Dasar	Jumlah Siswa yang mendapatkan Layanan Pendidikan				360 Siswa	299,700,000		DAK Non Fisik - BOS Reguler		Peningkatan Kualitas SDM yang terdidik, berkarakter, sehat, berdaya saing dan sejahtera	0	360 Siswa	283,223,900	DINAS PENDIDIKAN DAN KEBUDAYAAN
1	URUSAN PEMERINTAHAN WAJIB YANG BERKAITAN DENGAN PELAYANAN DASAR														
1 01	URUSAN PEMERINTAHAN BIDANG PENDIDIKAN						555,840,000						707,528,800		
1 01 02	PROGRAM PENGELOLAAN PENDIDIKAN	Jumlah siswa yang mendapatkan layanan pendidikan	Siswa		Siswa	433 Siswa	555,840,000						433 Siswa	707,528,800	
1 01 02 2.01	Pengelolaan Pendidikan Sekolah Dasar	Jumlah peserta didik yang memperoleh fasilitasi pendidikan	Siswa		Siswa	433 Siswa	555,840,000						433 Siswa	707,528,800	

**Penetapan Rencana Kerja Pemerintah Daerah (RKPD)
Kota Malang
Tahun 2023**

Kode	Urusan/ Bidang Urusan/ Program/ Kegiatan/ Sub Kegiatan	Indikator Program/ Kegiatan/ Sub Kegiatan	Target Akhir Periode RPJMD	Realisasi Capaian RKPD Tahun 2021	Prakiraan Capaian Target RKPD Tahun 2022	Capaian Kinerja dan Kerangka Pendanaan						Kelompok Sasaran	Prakiraan Maju Rencana Tahun 2024		Perangkat Daerah Penanggung Jawab
						Target 2023	Pagu Indikatif	Lokasi	Sumber Dana	Prioritas			Target	Pagu Indikatif	
										Nasional	Daerah				
1 01 02 2.01 21	Penyediaan Biaya Personil Peserta Didik Sekolah Dasar	Jumlah Siswa yang mendapatkan Layanan Pendidikan				433 Siswa	208,440,000		PENDAPATAN ASLI DAERAH (PAD)		Peningkatan Kualitas SDM yang terdidik, berkarakter, sehat, berdaya saing dan sejahtera	0	433 Siswa	364,047,200	DINAS PENDIDIKAN DAN KEBUDAYAAN
1 01 02 2.01 29	Pengelolaan Dana BOS Sekolah Dasar	Jumlah Siswa yang mendapatkan Layanan Pendidikan				433 Siswa	347,400,000		DAK Non Fisik - BOS Reguler		Peningkatan Kualitas SDM yang terdidik, berkarakter, sehat, berdaya saing dan sejahtera	0	433 Siswa	343,481,600	DINAS PENDIDIKAN DAN KEBUDAYAAN
1	URUSAN PEMERINTAHAN WAJIB YANG BERKAITAN DENGAN PELAYANAN DASAR														
1 01	URUSAN PEMERINTAHAN BIDANG PENDIDIKAN						170,100,000						195,775,000		
1 01 02	PROGRAM PENGELOLAAN PENDIDIKAN	Jumlah siswa yang mendapatkan layanan pendidikan	Siswa		Siswa	139 Siswa	170,100,000						139 Siswa	195,775,000	
1 01 02 2.01	Pengelolaan Pendidikan Sekolah Dasar	Jumlah peserta didik yang memperoleh fasilitas pendidikan	Siswa		Siswa	139 Siswa	170,100,000						139 Siswa	195,775,000	
1 01 02 2.01 21	Penyediaan Biaya Personil Peserta Didik Sekolah Dasar	Jumlah Siswa yang mendapatkan Layanan Pendidikan				139 siswa	64,800,000		PENDAPATAN ASLI DAERAH (PAD)		Peningkatan Kualitas SDM yang terdidik, berkarakter, sehat, berdaya saing dan sejahtera	0	139 siswa	100,962,500	DINAS PENDIDIKAN DAN KEBUDAYAAN
1 01 02 2.01 29	Pengelolaan Dana BOS Sekolah Dasar	Jumlah Siswa yang mendapatkan Layanan Pendidikan				139 siswa	105,300,000		DAK Non Fisik - BOS Reguler		Peningkatan Kualitas SDM yang terdidik, berkarakter, sehat, berdaya saing dan sejahtera	0	139 siswa	94,812,500	DINAS PENDIDIKAN DAN KEBUDAYAAN
1	URUSAN PEMERINTAHAN WAJIB YANG BERKAITAN DENGAN PELAYANAN DASAR														
1 01	URUSAN PEMERINTAHAN BIDANG PENDIDIKAN						669,600,000						853,062,400		
1 01 02	PROGRAM PENGELOLAAN PENDIDIKAN	Jumlah siswa yang mendapatkan layanan pendidikan	Siswa		Siswa	502 Siswa	669,600,000						502 Siswa	853,062,400	
1 01 02 2.01	Pengelolaan Pendidikan Sekolah Dasar	Jumlah peserta didik yang memperoleh fasilitas pendidikan	Siswa		Siswa	502 Siswa	669,600,000						502 Siswa	853,062,400	
1 01 02 2.01 21	Penyediaan Biaya Personil Peserta Didik Sekolah Dasar	Jumlah Siswa yang mendapatkan Layanan Pendidikan				502 siswa	251,100,000		PENDAPATAN ASLI DAERAH (PAD)		Peningkatan Kualitas SDM yang terdidik, berkarakter, sehat, berdaya saing dan sejahtera	0	502 siswa	432,447,500	DINAS PENDIDIKAN DAN KEBUDAYAAN

**Penetapan Rencana Kerja Pemerintah Daerah (RKPD)
Kota Malang
Tahun 2023**

Kode	Usuran/ Bidang Usuran/ Program/ Kegiatan/ Sub Kegiatan	Indikator Program/ Kegiatan/ Sub Kegiatan	Target Akhir Periode RPJMD	Realisasi Capaian RKPD Tahun 2021	Prakiraan Capaian Target RKPD Tahun 2022	Capaian Kinerja dan Kerangka Pendanaan						Kelompok Sasaran	Prakiraan Maju Rencana Tahun 2024		Perangkat Daerah Penanggung Jawab
						Target 2023	Pagu Indikatif	Lokasi	Sumber Dana	Prioritas			Target	Pagu Indikatif	
										Nasional	Daerah				
1 01 02 2.01 29	Pengelolaan Dana BOS Sekolah Dasar	Jumlah Siswa yang mendapatkan Layanan Pendidikan				502 siswa	418,500,000			DAK Non Fisik - BOS Reguler	Peningkatan Kualitas SDM yang terdidik, berkarakter, sehat, berdaya saing dan sejahtera	0	502 siswa	420,614,900	DINAS PENDIDIKAN DAN KEBUDAYAAN
1	URUSAN PEMERINTAHAN WAJIB YANG BERKAITAN DENGAN PELAYANAN DASAR														
1 01	URUSAN PEMERINTAHAN BIDANG PENDIDIKAN						233,280,000						562,880,800		
1 01 02	PROGRAM PENGELOLAAN PENDIDIKAN	Jumlah siswa yang mendapatkan layanan pendidikan	Siswa		Siswa	188 Siswa	233,280,000						188 Siswa	562,880,800	
1 01 02 2.01	Pengelolaan Pendidikan Sekolah Dasar	Jumlah peserta didik yang memperoleh fasilitasi pendidikan	Siswa		Siswa	188 Siswa	233,280,000						188 Siswa	562,880,800	
1 01 02 2.01 21	Penyediaan Biaya Personil Peserta Didik Sekolah Dasar	Jumlah Siswa yang mendapatkan Layanan Pendidikan				188 siswa	87,480,000			PENDAPATAN ASLI DAERAH (PAD)	Peningkatan Kualitas SDM yang terdidik, berkarakter, sehat, berdaya saing dan sejahtera	0	188 siswa	420,614,900	DINAS PENDIDIKAN DAN KEBUDAYAAN
1 01 02 2.01 29	Pengelolaan Dana BOS Sekolah Dasar	Jumlah Siswa yang mendapatkan Layanan Pendidikan				188 siswa	145,800,000			DAK Non Fisik - BOS Reguler	Peningkatan Kualitas SDM yang terdidik, berkarakter, sehat, berdaya saing dan sejahtera	0	188 siswa	142,265,900	DINAS PENDIDIKAN DAN KEBUDAYAAN
1	URUSAN PEMERINTAHAN WAJIB YANG BERKAITAN DENGAN PELAYANAN DASAR														
1 01	URUSAN PEMERINTAHAN BIDANG PENDIDIKAN						658,080,000						789,348,400		
1 01 02	PROGRAM PENGELOLAAN PENDIDIKAN	Jumlah siswa yang mendapatkan layanan pendidikan	Siswa		Siswa	464 Siswa	658,080,000						464 Siswa	789,348,400	
1 01 02 2.01	Pengelolaan Pendidikan Sekolah Dasar	Jumlah peserta didik yang memperoleh fasilitasi pendidikan	Siswa		Siswa	464 Siswa	658,080,000						464 Siswa	789,348,400	
1 01 02 2.01 21	Penyediaan Biaya Personil Peserta Didik Sekolah Dasar	Jumlah Siswa yang mendapatkan Layanan Pendidikan				464 siswa	246,780,000			PENDAPATAN ASLI DAERAH (PAD)	Peningkatan Kualitas SDM yang terdidik, berkarakter, sehat, berdaya saing dan sejahtera	0	464 siswa	400,160,000	DINAS PENDIDIKAN DAN KEBUDAYAAN
1 01 02 2.01 29	Pengelolaan Dana BOS Sekolah Dasar						411,300,000			DAK Non Fisik - BOS Reguler	Peningkatan Kualitas SDM yang terdidik, berkarakter, sehat, berdaya saing dan sejahtera	0		389,188,400	DINAS PENDIDIKAN DAN KEBUDAYAAN
1	URUSAN PEMERINTAHAN WAJIB YANG BERKAITAN DENGAN PELAYANAN DASAR														
1 01	URUSAN PEMERINTAHAN BIDANG PENDIDIKAN						236,160,000						283,277,000		

**Penetapan Rencana Kerja Pemerintah Daerah (RKPD)
Kota Malang
Tahun 2023**

Kode	Urusan/ Bidang Urusan/ Program/ Kegiatan/ Sub Kegiatan	Indikator Program/ Kegiatan/ Sub Kegiatan	Target Akhir Periode RPJMD	Realisasi Capaian RKPD Tahun 2021	Prakiraan Capaian Target RKPD Tahun 2022	Capaian Kinerja dan Kerangka Pendanaan						Kelompok Sasaran	Prakiraan Maju Rencana Tahun 2024		Perangkat Daerah Penanggung Jawab
						Target 2023	Pagu Indikatif	Lokasi	Sumber Dana	Prioritas			Target	Pagu Indikatif	
										Nasional	Daerah				
1 01 02	PROGRAM PENGELOLAAN PENDIDIKAN	Jumlah siswa yang mendapatkan layanan pendidikan	siswa		siswa	181 siswa	236,160,000						181 siswa	283,277,000	
1 01 02 2.01	Pengelolaan Pendidikan Sekolah Dasar	Jumlah siswa yang mendapatkan layanan pendidikan	siswa		siswa	181 siswa	236,160,000						181 siswa	283,277,000	
1 01 02 2.01 21	Penyediaan Biaya Personil Peserta Didik Sekolah Dasar	Jumlah Siswa yang mendapatkan Layanan Pendidikan				181 siswa	88,560,000		PENDAPATAN ASLI DAERAH (PAD)	Meningkatkan Sumber Daya Manusia Yang Berkualitas Dan Berdaya Saing	Peningkatan Kualitas SDM yang terdidik, berkarakter, sehat, berdaya saing dan sejahtera	0	181 siswa	143,705,000	DINAS PENDIDIKAN DAN KEBUDAYAAN
1 01 02 2.01 29	Pengelolaan Dana BOS Sekolah Dasar	Jumlah Siswa yang mendapatkan Layanan Pendidikan				181 siswa	147,600,000		DAK Non Fisik - BOS Reguler	Meningkatkan Sumber Daya Manusia Yang Berkualitas Dan Berdaya Saing	Peningkatan Kualitas SDM yang terdidik, berkarakter, sehat, berdaya saing dan sejahtera	0	181 siswa	139,572,000	DINAS PENDIDIKAN DAN KEBUDAYAAN
1	URUSAN PEMERINTAHAN WAJIB YANG BERKAITAN DENGAN PELAYANAN DASAR														
1 01	URUSAN PEMERINTAHAN BIDANG PENDIDIKAN						239,040,000				296,020,000				
1 01 02	PROGRAM PENGELOLAAN PENDIDIKAN	Jumlah siswa yang mendapatkan layanan pendidikan	siswa		siswa	183 siswa	239,040,000						183 siswa	296,020,000	
1 01 02 2.01	Pengelolaan Pendidikan Sekolah Dasar	Jumlah siswa yang mendapatkan layanan pendidikan	siswa		siswa	183 siswa	239,040,000						183 siswa	296,020,000	
1 01 02 2.01 21	Penyediaan Biaya Personil Peserta Didik Sekolah Dasar	Jumlah Siswa yang mendapatkan Layanan Pendidikan				183 siswa	89,640,000		PENDAPATAN ASLI DAERAH (PAD)	Meningkatkan Sumber Daya Manusia Yang Berkualitas Dan Berdaya Saing	Peningkatan Kualitas SDM yang terdidik, berkarakter, sehat, berdaya saing dan sejahtera	0	183 siswa	150,162,500	DINAS PENDIDIKAN DAN KEBUDAYAAN
1 01 02 2.01 29	Pengelolaan Dana BOS Sekolah Dasar	Jumlah Siswa yang mendapatkan Layanan Pendidikan				183 siswa	149,400,000		DAK Non Fisik - BOS Reguler	Meningkatkan Sumber Daya Manusia Yang Berkualitas Dan Berdaya Saing	Peningkatan Kualitas SDM yang terdidik, berkarakter, sehat, berdaya saing dan sejahtera	0	183 siswa	145,857,500	DINAS PENDIDIKAN DAN KEBUDAYAAN
1	URUSAN PEMERINTAHAN WAJIB YANG BERKAITAN DENGAN PELAYANAN DASAR														
1 01	URUSAN PEMERINTAHAN BIDANG PENDIDIKAN						449,280,000				531,122,200				
1 01 02	PROGRAM PENGELOLAAN PENDIDIKAN	Jumlah siswa yang mendapatkan layanan pendidikan	siswa		siswa	335 siswa	449,280,000						335 siswa	531,122,200	
1 01 02 2.01	Pengelolaan Pendidikan Sekolah Dasar	Jumlah siswa yang mendapatkan layanan pendidikan	siswa		siswa	335 siswa	449,280,000						335 siswa	531,122,200	

**Penetapan Rencana Kerja Pemerintah Daerah (RKPD)
Kota Malang
Tahun 2023**

Kode	Urusan/ Bidang Urusan/ Program/ Kegiatan/ Sub Kegiatan	Indikator Program/ Kegiatan/ Sub Kegiatan	Target Akhir Periode RPJMD	Realisasi Capaian RKPD Tahun 2021	Prakiraan Capaian Target RKPD Tahun 2022	Capaian Kinerja dan Kerangka Pendanaan						Kelompok Sasaran	Prakiraan Maju Rencana Tahun 2024		Perangkat Daerah Penanggung Jawab	
						Target 2023	Pagu Indikatif	Lokasi	Sumber Dana	Prioritas			Target	Pagu Indikatif		
										Nasional	Daerah					
1 01 02 2.01 21	Penyediaan Biaya Personil Peserta Didik Sekolah Dasar	Jumlah Siswa yang mendapatkan Layanan Pendidikan				335 siswa	168,480,000		PENDAPATAN ASLI DAERAH (PAD)	Meningkatkan Sumber Daya Manusia Yang Berkualitas Dan Berdaya Saing	Peningkatan Kualitas SDM yang terdidik, berkarakter, sehat, berdaya saing dan sejahtera	0	335 siswa	273,359,300	DINAS PENDIDIKAN DAN KEBUDAYAAN	
1 01 02 2.01 29	Pengelolaan Dana BOS Sekolah Dasar	Jumlah Siswa yang mendapatkan Layanan Pendidikan				335 siswa	280,800,000		DAK Non Fisik - BOS Reguler	Meningkatkan Sumber Daya Manusia Yang Berkualitas Dan Berdaya Saing	Peningkatan Kualitas SDM yang terdidik, berkarakter, sehat, berdaya saing dan sejahtera	0	335 siswa	257,762,900	DINAS PENDIDIKAN DAN KEBUDAYAAN	
1		URUSAN PEMERINTAHAN WAJIB YANG BERKAITAN DENGAN PELAYANAN DASAR														
1 01		URUSAN PEMERINTAHAN BIDANG PENDIDIKAN						527,040,000						653,384,200		
1 01 02	PROGRAM PENGELOLAAN PENDIDIKAN	Jumlah siswa yang mendapatkan layanan pendidikan	siswa		siswa	409 siswa	527,040,000						409 siswa	653,384,200		
1 01 02 2.01	Pengelolaan Pendidikan Sekolah Dasar	Jumlah siswa yang mendapatkan layanan pendidikan	siswa		siswa	409 siswa	527,040,000						409 siswa	653,384,200		
1 01 02 2.01 21	Penyediaan Biaya Personil Peserta Didik Sekolah Dasar	Jumlah Siswa yang mendapatkan Layanan Pendidikan				409 siswa	197,640,000		PENDAPATAN ASLI DAERAH (PAD)	Meningkatkan Sumber Daya Manusia Yang Berkualitas Dan Berdaya Saing	Peningkatan Kualitas SDM yang terdidik, berkarakter, sehat, berdaya saing dan sejahtera	0	409 siswa	336,212,300	DINAS PENDIDIKAN DAN KEBUDAYAAN	
1 01 02 2.01 29	Pengelolaan Dana BOS Sekolah Dasar	Jumlah Siswa yang mendapatkan Layanan Pendidikan				409 Siswa	329,400,000		DAK Non Fisik - BOS Reguler	Meningkatkan Sumber Daya Manusia Yang Berkualitas Dan Berdaya Saing	Peningkatan Kualitas SDM yang terdidik, berkarakter, sehat, berdaya saing dan sejahtera	0	409 Siswa	317,171,900	DINAS PENDIDIKAN DAN KEBUDAYAAN	
1		URUSAN PEMERINTAHAN WAJIB YANG BERKAITAN DENGAN PELAYANAN DASAR														
1 01		URUSAN PEMERINTAHAN BIDANG PENDIDIKAN						951,840,000						1,140,685,600		
1 01 02	PROGRAM PENGELOLAAN PENDIDIKAN	Jumlah siswa yang mendapatkan layanan pendidikan	siswa		siswa	688 siswa	951,840,000						688 siswa	1,140,685,600		
1 01 02 2.01	Pengelolaan Pendidikan Sekolah Dasar	Jumlah siswa yang mendapatkan layanan pendidikan	siswa		siswa	688 siswa	951,840,000						688 siswa	1,140,685,600		
1 01 02 2.01 21	Penyediaan Biaya Personil Peserta Didik Sekolah Dasar	Jumlah Siswa yang mendapatkan Layanan Pendidikan				688 Siswa	356,940,000		PENDAPATAN ASLI DAERAH (PAD)	Meningkatkan Sumber Daya Manusia Yang Berkualitas Dan Berdaya Saing	Peningkatan Kualitas SDM yang terdidik, berkarakter, sehat, berdaya saing dan sejahtera	0	688 Siswa	586,726,400	DINAS PENDIDIKAN DAN KEBUDAYAAN	

**Penetapan Rencana Kerja Pemerintah Daerah (RKPD)
Kota Malang
Tahun 2023**

Kode	Urusan/ Bidang Urusan/ Program/ Kegiatan/ Sub Kegiatan	Indikator Program/ Kegiatan/ Sub Kegiatan	Target Akhir Periode RPJMD	Realisasi Capaian RKPD Tahun 2021	Prakiraan Capaian Target RKPD Tahun 2022	Capaian Kinerja dan Kerangka Pendanaan						Kelompok Sasaran	Prakiraan Maju Rencana Tahun 2024		Perangkat Daerah Penanggung Jawab
						Target 2023	Pagu Indikatif	Lokasi	Sumber Dana	Prioritas			Target	Pagu Indikatif	
										Nasional	Daerah				
1 01 02 2.01 29	Pengelolaan Dana BOS Sekolah Dasar	Jumlah Siswa yang mendapatkan Layanan Pendidikan				688 Siswa	594,900,000		DAK Non Fisik - BOS Reguler	Meningkatkan Sumber Daya Manusia Yang Berkualitas Dan Berdaya Saing	Peningkatan Kualitas SDM yang terdidik, berkarakter, sehat, berdaya saing dan sejahtera	0	688 Siswa	553,959,200	DINAS PENDIDIKAN DAN KEBUDAYAAN
1	URUSAN PEMERINTAHAN WAJIB YANG BERKAITAN DENGAN PELAYANAN DASAR														
1 01	URUSAN PEMERINTAHAN BIDANG PENDIDIKAN						282,240,000						328,516,600		
1 01 02	PROGRAM PENGELOLAAN PENDIDIKAN	Jumlah siswa yang mendapatkan layanan pendidikan	siswa		siswa	214 siswa	282,240,000						214 siswa	328,516,600	
1 01 02 2.01	Pengelolaan Pendidikan Sekolah Dasar	Jumlah siswa yang mendapatkan layanan pendidikan	siswa		siswa	214 siswa	282,240,000						214 siswa	328,516,600	
1 01 02 2.01 21	Penyediaan Biaya Personil Peserta Didik Sekolah Dasar	Jumlah Siswa yang mendapatkan Layanan Pendidikan				214 Siswa	105,840,000		PENDAPATAN ASLI DAERAH (PAD)	Meningkatkan Sumber Daya Manusia Yang Berkualitas Dan Berdaya Saing	Peningkatan Kualitas SDM yang terdidik, berkarakter, sehat, berdaya saing dan sejahtera	0	214 Siswa	169,202,900	DINAS PENDIDIKAN DAN KEBUDAYAAN
1 01 02 2.01 29	Pengelolaan Dana BOS Sekolah Dasar	Jumlah Siswa yang mendapatkan Layanan Pendidikan				214 Siswa	176,400,000		DAK Non Fisik - BOS Reguler	Meningkatkan Sumber Daya Manusia Yang Berkualitas Dan Berdaya Saing	Peningkatan Kualitas SDM yang terdidik, berkarakter, sehat, berdaya saing dan sejahtera	0	214 Siswa	159,313,700	DINAS PENDIDIKAN DAN KEBUDAYAAN
1	URUSAN PEMERINTAHAN WAJIB YANG BERKAITAN DENGAN PELAYANAN DASAR														
1 01	URUSAN PEMERINTAHAN BIDANG PENDIDIKAN						148,500,000						187,042,000		
1 01 02	PROGRAM PENGELOLAAN PENDIDIKAN	Jumlah siswa yang mendapatkan layanan pendidikan	siswa		siswa	101 siswa	148,500,000						101 siswa	187,042,000	
1 01 02 2.01	Pengelolaan Pendidikan Sekolah Dasar	Jumlah siswa yang mendapatkan layanan pendidikan	siswa		siswa	101 siswa	148,500,000						101 siswa	187,042,000	
1 01 02 2.01 21	Penyediaan Biaya Personil Peserta Didik Sekolah Dasar	Jumlah Siswa yang mendapatkan Layanan Pendidikan				101 Siswa	64,800,000		PENDAPATAN ASLI DAERAH (PAD)	Meningkatkan Sumber Daya Manusia Yang Berkualitas Dan Berdaya Saing	Peningkatan Kualitas SDM yang terdidik, berkarakter, sehat, berdaya saing dan sejahtera	0	101 Siswa	96,473,000	DINAS PENDIDIKAN DAN KEBUDAYAAN
1 01 02 2.01 29	Pengelolaan Dana BOS Sekolah Dasar	Jumlah Siswa yang mendapatkan Layanan Pendidikan				101 Siswa	83,700,000		DAK Non Fisik - BOS Reguler	Meningkatkan Sumber Daya Manusia Yang Berkualitas Dan Berdaya Saing	Peningkatan Kualitas SDM yang terdidik, berkarakter, sehat, berdaya saing dan sejahtera	0	101 Siswa	90,569,000	DINAS PENDIDIKAN DAN KEBUDAYAAN
1	URUSAN PEMERINTAHAN WAJIB YANG BERKAITAN DENGAN PELAYANAN DASAR														
1 01	URUSAN PEMERINTAHAN BIDANG PENDIDIKAN						190,080,000						187,042,000		

**Penetapan Rencana Kerja Pemerintah Daerah (RKPD)
Kota Malang
Tahun 2023**

Kode	Urusan/ Bidang Urusan/ Program/ Kegiatan/ Sub Kegiatan	Indikator Program/ Kegiatan/ Sub Kegiatan	Target Akhir Periode RPJMD	Realisasi Capaian RKPD Tahun 2021	Prakiraan Capaian Target RKPD Tahun 2022	Capaian Kinerja dan Kerangka Pendanaan						Kelompok Sasaran	Prakiraan Maju Rencana Tahun 2024		Perangkat Daerah Penanggung Jawab
						Target 2023	Pagu Indikatif	Lokasi	Sumber Dana	Prioritas			Target	Pagu Indikatif	
										Nasional	Daerah				
1 01 02	PROGRAM PENGELOLAAN PENDIDIKAN	Jumlah siswa yang mendapatkan layanan pendidikan	siswa		siswa	104 siswa	190,080,000						104 siswa	187,042,000	
1 01 02 2.01	Pengelolaan Pendidikan Sekolah Dasar	Jumlah siswa yang mendapatkan layanan pendidikan	siswa		siswa	104 siswa	190,080,000						104 siswa	187,042,000	
1 01 02 2.01 21	Penyediaan Biaya Personil Peserta Didik Sekolah Dasar	Jumlah Siswa yang mendapatkan Layanan Pendidikan				104 Siswa	71,280,000		PENDAPATAN ASLI DAERAH (PAD)	Meningkatkan Sumber Daya Manusia Yang Berkualitas Dan Berdaya Saing	Peningkatan Kualitas SDM yang terdidik, berkarakter, sehat, berdaya saing dan sejahtera	0	104 Siswa	96,473,000	DINAS PENDIDIKAN DAN KEBUDAYAAN
1 01 02 2.01 29	Pengelolaan Dana BOS Sekolah Dasar	Jumlah Siswa yang mendapatkan Layanan Pendidikan				104 Siswa	118,800,000		DAK Non Fisik - BOS Reguler	Meningkatkan Sumber Daya Manusia Yang Berkualitas Dan Berdaya Saing	Peningkatan Kualitas SDM yang terdidik, berkarakter, sehat, berdaya saing dan sejahtera	0	104 Siswa	90,569,000	DINAS PENDIDIKAN DAN KEBUDAYAAN
1	URUSAN PEMERINTAHAN WAJIB YANG BERKAITAN DENGAN PELAYANAN DASAR														
1 01	URUSAN PEMERINTAHAN BIDANG PENDIDIKAN						316,800,000						393,140,800		
1 01 02	PROGRAM PENGELOLAAN PENDIDIKAN	Jumlah siswa yang mendapatkan layanan pendidikan	siswa		siswa	250 siswa	316,800,000						250 siswa	393,140,800	
1 01 02 2.01	Pengelolaan Pendidikan Sekolah Dasar	Jumlah siswa yang mendapatkan layanan pendidikan	siswa		siswa	250 siswa	316,800,000						250 siswa	393,140,800	
1 01 02 2.01 21	Penyediaan Biaya Personil Peserta Didik Sekolah Dasar	Jumlah Siswa yang mendapatkan Layanan Pendidikan				250 Siswa	118,800,000		PENDAPATAN ASLI DAERAH (PAD)	Meningkatkan Sumber Daya Manusia Yang Berkualitas Dan Berdaya Saing	Peningkatan Kualitas SDM yang terdidik, berkarakter, sehat, berdaya saing dan sejahtera	0	250 Siswa	202,425,200	DINAS PENDIDIKAN DAN KEBUDAYAAN
1 01 02 2.01 29	Pengelolaan Dana BOS Sekolah Dasar	Jumlah Siswa yang mendapatkan Layanan Pendidikan				250 Siswa	198,000,000		DAK Non Fisik - BOS Reguler	Meningkatkan Sumber Daya Manusia Yang Berkualitas Dan Berdaya Saing	Peningkatan Kualitas SDM yang terdidik, berkarakter, sehat, berdaya saing dan sejahtera	0	250 Siswa	190,715,600	DINAS PENDIDIKAN DAN KEBUDAYAAN
1	URUSAN PEMERINTAHAN WAJIB YANG BERKAITAN DENGAN PELAYANAN DASAR														
1 01	URUSAN PEMERINTAHAN BIDANG PENDIDIKAN						228,960,000						281,456,800		
1 01 02	PROGRAM PENGELOLAAN PENDIDIKAN	Jumlah siswa yang mendapatkan layanan pendidikan	siswa		siswa	168 siswa	228,960,000						168 siswa	281,456,800	
1 01 02 2.01	Pengelolaan Pendidikan Sekolah Dasar	Jumlah siswa yang mendapatkan layanan pendidikan	siswa		siswa	168 siswa	228,960,000						168 siswa	281,456,800	

**Penetapan Rencana Kerja Pemerintah Daerah (RKPD)
Kota Malang
Tahun 2023**

Kode	Urusan/ Bidang Urusan/ Program/ Kegiatan/ Sub Kegiatan	Indikator Program/ Kegiatan/ Sub Kegiatan	Target Akhir Periode RPJMD	Realisasi Capaian RKPD Tahun 2021	Prakiraan Capaian Target RKPD Tahun 2022	Capaian Kinerja dan Kerangka Pendanaan						Kelompok Sasaran	Prakiraan Maju Rencana Tahun 2024		Perangkat Daerah Penanggung Jawab	
						Target 2023	Pagu Indikatif	Lokasi	Sumber Dana	Prioritas			Target	Pagu Indikatif		
										Nasional	Daerah					
1 01 02 2.01 21	Penyediaan Biaya Personil Peserta Didik Sekolah Dasar	Jumlah Siswa yang mendapatkan Layanan Pendidikan				168 siswa	85,860,000		PENDAPATAN ASLI DAERAH (PAD)	Meningkatkan Sumber Daya Manusia Yang Berkualitas Dan Berdaya Saing	Peningkatan Kualitas SDM yang terdidik, berkarakter, sehat, berdaya saing dan sejahtera	0	168 siswa	142,782,500	DINAS PENDIDIKAN DAN KEBUDAYAAN	
1 01 02 2.01 29	Pengelolaan Dana BOS Sekolah Dasar	Jumlah Siswa yang mendapatkan Layanan Pendidikan				168 siswa	143,100,000		DAK Non Fisik - BOS Reguler	Meningkatkan Sumber Daya Manusia Yang Berkualitas Dan Berdaya Saing	Peningkatan Kualitas SDM yang terdidik, berkarakter, sehat, berdaya saing dan sejahtera	0	168 siswa	138,674,300	DINAS PENDIDIKAN DAN KEBUDAYAAN	
1		URUSAN PEMERINTAHAN WAJIB YANG BERKAITAN DENGAN PELAYANAN DASAR														
1 01		URUSAN PEMERINTAHAN BIDANG PENDIDIKAN						509,760,000						665,561,200		
1 01 02	PROGRAM PENGELOLAAN PENDIDIKAN	Jumlah siswa yang mendapatkan layanan pendidikan	siswa		siswa	425 siswa	509,760,000						425 siswa	665,561,200		
1 01 02 2.01	Pengelolaan Pendidikan Sekolah Dasar	Jumlah siswa yang mendapatkan layanan pendidikan	siswa		siswa	425 siswa	509,760,000						425 siswa	665,561,200		
1 01 02 2.01 21	Penyediaan Biaya Personil Peserta Didik Sekolah Dasar	Jumlah Siswa yang mendapatkan Layanan Pendidikan				425 siswa	191,160,000		PENDAPATAN ASLI DAERAH (PAD)	Meningkatkan Sumber Daya Manusia Yang Berkualitas Dan Berdaya Saing	Peningkatan Kualitas SDM yang terdidik, berkarakter, sehat, berdaya saing dan sejahtera	0	425 siswa	337,430,000	DINAS PENDIDIKAN DAN KEBUDAYAAN	
1 01 02 2.01 29	Pengelolaan Dana BOS Sekolah Dasar	Jumlah Siswa yang mendapatkan Layanan Pendidikan				425 siswa	318,600,000		DAK Non Fisik - BOS Reguler	Meningkatkan Sumber Daya Manusia Yang Berkualitas Dan Berdaya Saing	Peningkatan Kualitas SDM yang terdidik, berkarakter, sehat, berdaya saing dan sejahtera	0	425 siswa	328,131,200	DINAS PENDIDIKAN DAN KEBUDAYAAN	
1		URUSAN PEMERINTAHAN WAJIB YANG BERKAITAN DENGAN PELAYANAN DASAR														
1 01		URUSAN PEMERINTAHAN BIDANG PENDIDIKAN						619,200,000						782,066,800		
1 01 02	PROGRAM PENGELOLAAN PENDIDIKAN	Jumlah siswa yang mendapatkan layanan pendidikan	siswa		siswa	448 siswa	619,200,000						448 siswa	782,066,800		
1 01 02 2.01	Pengelolaan Pendidikan Sekolah Dasar	Jumlah siswa yang mendapatkan layanan pendidikan	siswa		siswa	448 siswa	619,200,000						448 siswa	782,066,800		
1 01 02 2.01 21	Penyediaan Biaya Personil Peserta Didik Sekolah Dasar	Jumlah Siswa yang mendapatkan Layanan Pendidikan				448 siswa	232,200,000		PENDAPATAN ASLI DAERAH (PAD)	Meningkatkan Sumber Daya Manusia Yang Berkualitas Dan Berdaya Saing	Peningkatan Kualitas SDM yang terdidik, berkarakter, sehat, berdaya saing dan sejahtera	0	448 siswa	396,470,000	DINAS PENDIDIKAN DAN KEBUDAYAAN	

**Penetapan Rencana Kerja Pemerintah Daerah (RKPD)
Kota Malang
Tahun 2023**

Kode	Urusan/ Bidang Urusan/ Program/ Kegiatan/ Sub Kegiatan	Indikator Program/ Kegiatan/ Sub Kegiatan	Target Akhir Periode RPJMD	Realisasi Capaian RKPD Tahun 2021	Prakiraan Capaian Target RKPD Tahun 2022	Capaian Kinerja dan Kerangka Pendanaan						Kelompok Sasaran	Prakiraan Maju Rencana Tahun 2024		Perangkat Daerah Penanggung Jawab	
						Target 2023	Pagu Indikatif	Lokasi	Sumber Dana	Prioritas			Target	Pagu Indikatif		
										Nasional	Daerah					
1 01 02 2.01 29	Pengelolaan Dana BOS Sekolah Dasar	Jumlah Siswa yang mendapatkan Layanan Pendidikan				448 siswa	387,000,000			DAK Non Fisik - BOS Reguler	Meningkatkan Sumber Daya Manusia Yang Berkualitas Dan Berdaya Saing	Peningkatan Kualitas SDM yang terdidik, berkarakter, sehat, berdaya saing dan sejahtera	0	448 siswa	385,596,800	DINAS PENDIDIKAN DAN KEBUDAYAAN
1	URUSAN PEMERINTAHAN WAJIB YANG BERKAITAN DENGAN PELAYANAN DASAR															
1 01	URUSAN PEMERINTAHAN BIDANG PENDIDIKAN						246,240,000						303,301,600			
1 01 02	PROGRAM PENGELOLAAN PENDIDIKAN	Jumlah siswa yang mendapatkan layanan pendidikan	siswa		siswa	196 siswa	246,240,000							196 siswa	303,301,600	
1 01 02 2.01	Pengelolaan Pendidikan Sekolah Dasar	Jumlah siswa yang mendapatkan layanan pendidikan	siswa		siswa	196 siswa	246,240,000							196 siswa	303,301,600	
1 01 02 2.01 21	Penyediaan Biaya Personil Peserta Didik Sekolah Dasar	Jumlah Siswa yang mendapatkan Layanan Pendidikan				196 siswa	92,340,000			PENDAPATAN ASLI DAERAH (PAD)	Meningkatkan Sumber Daya Manusia Yang Berkualitas Dan Berdaya Saing	Peningkatan Kualitas SDM yang terdidik, berkarakter, sehat, berdaya saing dan sejahtera	0	196 siswa	153,852,500	DINAS PENDIDIKAN DAN KEBUDAYAAN
1 01 02 2.01 29	Pengelolaan Dana BOS Sekolah Dasar	Jumlah Siswa yang mendapatkan Layanan Pendidikan				196 siswa	153,900,000			DAK Non Fisik - BOS Reguler	Meningkatkan Sumber Daya Manusia Yang Berkualitas Dan Berdaya Saing	Peningkatan Kualitas SDM yang terdidik, berkarakter, sehat, berdaya saing dan sejahtera	0	196 siswa	149,449,100	DINAS PENDIDIKAN DAN KEBUDAYAAN
1	URUSAN PEMERINTAHAN WAJIB YANG BERKAITAN DENGAN PELAYANAN DASAR															
1 01	URUSAN PEMERINTAHAN BIDANG PENDIDIKAN						198,720,000						219,563,200			
1 01 02	PROGRAM PENGELOLAAN PENDIDIKAN	Jumlah siswa yang mendapatkan layanan pendidikan	siswa		siswa	140 siswa	198,720,000							140 siswa	219,563,200	
1 01 02 2.01	Pengelolaan Pendidikan Sekolah Dasar	Jumlah siswa yang mendapatkan layanan pendidikan	siswa		siswa	140 siswa	198,720,000							140 siswa	219,563,200	
1 01 02 2.01 21	Penyediaan Biaya Personil Peserta Didik Sekolah Dasar	Jumlah Siswa yang mendapatkan Layanan Pendidikan				140 siswa	74,520,000			PENDAPATAN ASLI DAERAH (PAD)	Meningkatkan Sumber Daya Manusia Yang Berkualitas Dan Berdaya Saing	Peningkatan Kualitas SDM yang terdidik, berkarakter, sehat, berdaya saing dan sejahtera	0	140 siswa	111,417,500	DINAS PENDIDIKAN DAN KEBUDAYAAN
1 01 02 2.01 29	Pengelolaan Dana BOS Sekolah Dasar	Jumlah Siswa yang mendapatkan Layanan Pendidikan				140 siswa	124,200,000			DAK Non Fisik - BOS Reguler	Meningkatkan Sumber Daya Manusia Yang Berkualitas Dan Berdaya Saing	Peningkatan Kualitas SDM yang terdidik, berkarakter, sehat, berdaya saing dan sejahtera	0	140 siswa	108,145,700	DINAS PENDIDIKAN DAN KEBUDAYAAN
1	URUSAN PEMERINTAHAN WAJIB YANG BERKAITAN DENGAN PELAYANAN DASAR															
1 01	URUSAN PEMERINTAHAN BIDANG PENDIDIKAN						207,360,000						261,432,400			

**Penetapan Rencana Kerja Pemerintah Daerah (RKPD)
Kota Malang
Tahun 2023**

Kode	Urusan/ Bidang Urusan/ Program/ Kegiatan/ Sub Kegiatan	Indikator Program/ Kegiatan/ Sub Kegiatan	Target Akhir Periode RPJMD	Realisasi Capaian RKPD Tahun 2021	Prakiraan Capaian Target RKPD Tahun 2022	Capaian Kinerja dan Kerangka Pendanaan						Kelompok Sasaran	Prakiraan Maju Rencana Tahun 2024		Perangkat Daerah Penanggung Jawab
						Target 2023	Pagu Indikatif	Lokasi	Sumber Dana	Prioritas			Target	Pagu Indikatif	
										Nasional	Daerah				
1 01 02	PROGRAM PENGELOLAAN PENDIDIKAN	Jumlah siswa yang mendapatkan layanan pendidikan	siswa		siswa	161 siswa	207,360,000						161 siswa	261,432,400	
1 01 02 2.01	Pengelolaan Pendidikan Sekolah Dasar	Jumlah siswa yang mendapatkan layanan pendidikan	siswa		siswa	161 siswa	207,360,000						161 siswa	261,432,400	
1 01 02 2.01 21	Penyediaan Biaya Personil Peserta Didik Sekolah Dasar	Jumlah Siswa yang mendapatkan Layanan Pendidikan				161 Siswa	77,760,000		PENDAPATAN ASLI DAERAH (PAD)	Meningkatkan Sumber Daya Manusia Yang Berkualitas Dan Berdaya Saing	Peningkatan Kualitas SDM yang terdidik, berkarakter, sehat, berdaya saing dan sejahtera	0	161 Siswa	132,635,000	DINAS PENDIDIKAN DAN KEBUDAYAAN
1 01 02 2.01 29	Pengelolaan Dana BOS Sekolah Dasar	Jumlah Siswa yang mendapatkan Layanan Pendidikan				161 Siswa	129,600,000		DAK Non Fisik - BOS Reguler	Meningkatkan Sumber Daya Manusia Yang Berkualitas Dan Berdaya Saing	Peningkatan Kualitas SDM yang terdidik, berkarakter, sehat, berdaya saing dan sejahtera	0	161 Siswa	128,797,400	DINAS PENDIDIKAN DAN KEBUDAYAAN
1	URUSAN PEMERINTAHAN WAJIB YANG BERKAITAN DENGAN PELAYANAN DASAR														
1 01	URUSAN PEMERINTAHAN BIDANG PENDIDIKAN						223,200,000						254,150,800		
1 01 02	PROGRAM PENGELOLAAN PENDIDIKAN	Jumlah siswa yang mendapatkan layanan pendidikan	siswa		siswa	150 siswa	223,200,000						150 siswa	254,150,800	
1 01 02 2.01	Pengelolaan Pendidikan Sekolah Dasar	Jumlah siswa yang mendapatkan layanan pendidikan	siswa		siswa	150 siswa	223,200,000						150 siswa	254,150,800	
1 01 02 2.01 21	Penyediaan Biaya Personil Peserta Didik Sekolah Dasar	Jumlah Siswa yang mendapatkan Layanan Pendidikan				150 Siswa	83,700,000		PENDAPATAN ASLI DAERAH (PAD)	Meningkatkan Sumber Daya Manusia Yang Berkualitas Dan Berdaya Saing	Peningkatan Kualitas SDM yang terdidik, berkarakter, sehat, berdaya saing dan sejahtera	0	150 Siswa	128,945,000	DINAS PENDIDIKAN DAN KEBUDAYAAN
1 01 02 2.01 29	Pengelolaan Dana BOS Sekolah Dasar	Jumlah Siswa yang mendapatkan Layanan Pendidikan				150 Siswa	139,500,000		DAK Non Fisik - BOS Reguler	Meningkatkan Sumber Daya Manusia Yang Berkualitas Dan Berdaya Saing	Peningkatan Kualitas SDM yang terdidik, berkarakter, sehat, berdaya saing dan sejahtera	0	150 Siswa	125,205,800	DINAS PENDIDIKAN DAN KEBUDAYAAN
1	URUSAN PEMERINTAHAN WAJIB YANG BERKAITAN DENGAN PELAYANAN DASAR														
1 01	URUSAN PEMERINTAHAN BIDANG PENDIDIKAN						234,720,000						283,277,200		
1 01 02	PROGRAM PENGELOLAAN PENDIDIKAN	Jumlah siswa yang mendapatkan layanan pendidikan	siswa		siswa	171 siswa	234,720,000						171 siswa	283,277,200	
1 01 02 2.01	Pengelolaan Pendidikan Sekolah Dasar	Jumlah siswa yang mendapatkan layanan pendidikan	siswa		siswa	171 siswa	234,720,000						171 siswa	283,277,200	

**Penetapan Rencana Kerja Pemerintah Daerah (RKPD)
Kota Malang
Tahun 2023**

Kode	Urusan/ Bidang Urusan/ Program/ Kegiatan/ Sub Kegiatan	Indikator Program/ Kegiatan/ Sub Kegiatan	Target Akhir Periode RPJMD	Realisasi Capaian RKPD Tahun 2021	Prakiraan Capaian Target RKPD Tahun 2022	Capaian Kinerja dan Kerangka Pendanaan						Kelompok Sasaran	Prakiraan Maju Rencana Tahun 2024		Perangkat Daerah Penanggung Jawab
						Target 2023	Pagu Indikatif	Lokasi	Sumber Dana	Prioritas			Target	Pagu Indikatif	
										Nasional	Daerah				
1 01 02 2.01 21	Penyediaan Biaya Personil Peserta Didik Sekolah Dasar	Jumlah Siswa yang mendapatkan Layanan Pendidikan				171 Siswa	88,020,000		PENDAPATAN ASLI DAERAH (PAD)	Meningkatkan Sumber Daya Manusia Yang Berkualitas Dan Berdaya Saing	Peningkatan Kualitas SDM yang terdidik, berkarakter, sehat, berdaya saing dan sejahtera	0	171 Siswa	143,705,000	DINAS PENDIDIKAN DAN KEBUDAYAAN
1 01 02 2.01 29	Pengelolaan Dana BOS Sekolah Dasar	Jumlah Siswa yang mendapatkan Layanan Pendidikan				171 Siswa	146,700,000		DAK Non Fisik - BOS Reguler	Meningkatkan Sumber Daya Manusia Yang Berkualitas Dan Berdaya Saing	Peningkatan Kualitas SDM yang terdidik, berkarakter, sehat, berdaya saing dan sejahtera	0	171 Siswa	139,572,200	DINAS PENDIDIKAN DAN KEBUDAYAAN
1		URUSAN PEMERINTAHAN WAJIB YANG BERKAITAN DENGAN PELAYANAN DASAR													
1 01		URUSAN PEMERINTAHAN BIDANG PENDIDIKAN					717,120,000						880,368,400		
1 01 02	PROGRAM PENGELOLAAN PENDIDIKAN	Jumlah siswa yang mendapatkan layanan pendidikan	siswa		siswa	504 siswa	717,120,000						504 siswa	880,368,400	
1 01 02 2.01	Pengelolaan Pendidikan Sekolah Dasar	Jumlah siswa yang mendapatkan layanan pendidikan	siswa		siswa	504 siswa	717,120,000						504 siswa	880,368,400	
1 01 02 2.01 21	Penyediaan Biaya Personil Peserta Didik Sekolah Dasar	Jumlah Siswa yang mendapatkan Layanan Pendidikan				504 siswa	268,920,000		PENDAPATAN ASLI DAERAH (PAD)	Meningkatkan Sumber Daya Manusia Yang Berkualitas Dan Berdaya Saing	Peningkatan Kualitas SDM yang terdidik, berkarakter, sehat, berdaya saing dan sejahtera	0	504 siswa	446,285,000	DINAS PENDIDIKAN DAN KEBUDAYAAN
1 01 02 2.01 29	Pengelolaan Dana BOS Sekolah Dasar	Jumlah Siswa yang mendapatkan Layanan Pendidikan				504 siswa	448,200,000		DAK Non Fisik - BOS Reguler	Meningkatkan Sumber Daya Manusia Yang Berkualitas Dan Berdaya Saing	Peningkatan Kualitas SDM yang terdidik, berkarakter, sehat, berdaya saing dan sejahtera	0	504 siswa	434,083,400	DINAS PENDIDIKAN DAN KEBUDAYAAN
1		URUSAN PEMERINTAHAN WAJIB YANG BERKAITAN DENGAN PELAYANAN DASAR													
1 01		URUSAN PEMERINTAHAN BIDANG PENDIDIKAN					433,440,000						569,080,000		
1 01 02	PROGRAM PENGELOLAAN PENDIDIKAN	Jumlah siswa yang mendapatkan layanan pendidikan	siswa		siswa	345 siswa	433,440,000						345 siswa	569,080,000	
1 01 02 2.01	Pengelolaan Pendidikan Sekolah Dasar	Jumlah siswa yang mendapatkan layanan pendidikan	siswa		siswa	345 siswa	433,440,000						345 siswa	569,080,000	
1 01 02 2.01 21	Penyediaan Biaya Personil Peserta Didik Sekolah Dasar	Jumlah Siswa yang mendapatkan Layanan Pendidikan				345 siswa	162,540,000		PENDAPATAN ASLI DAERAH (PAD)	Meningkatkan Sumber Daya Manusia Yang Berkualitas Dan Berdaya Saing	Peningkatan Kualitas SDM yang terdidik, berkarakter, sehat, berdaya saing dan sejahtera	0	345 siswa	288,537,500	DINAS PENDIDIKAN DAN KEBUDAYAAN

**Penetapan Rencana Kerja Pemerintah Daerah (RKPD)
Kota Malang
Tahun 2023**

Kode	Urusan/ Bidang Urusan/ Program/ Kegiatan/ Sub Kegiatan	Indikator Program/ Kegiatan/ Sub Kegiatan	Target Akhir Periode RPJMD	Realisasi Capaian RKPD Tahun 2021	Prakiraan Capaian Target RKPD Tahun 2022	Capaian Kinerja dan Kerangka Pendanaan						Kelompok Sasaran	Prakiraan Maju Rencana Tahun 2024		Perangkat Daerah Penanggung Jawab
						Target 2023	Pagu Indikatif	Lokasi	Sumber Dana	Prioritas			Target	Pagu Indikatif	
										Nasional	Daerah				
1 01 02 2.01 29	Pengelolaan Dana BOS Sekolah Dasar	Jumlah Siswa yang mendapatkan Layanan Pendidikan				345 siswa	270,900,000		DAK Non Fisik - BOS Reguler	Meningkatkan Sumber Daya Manusia Yang Berkualitas Dan Berdaya Saing	Peningkatan Kualitas SDM yang terdidik, berkarakter, sehat, berdaya saing dan sejahtera	0	345 siswa	280,542,500	DINAS PENDIDIKAN DAN KEBUDAYAAN
1	URUSAN PEMERINTAHAN WAJIB YANG BERKAITAN DENGAN PELAYANAN DASAR														
1 01	URUSAN PEMERINTAHAN BIDANG PENDIDIKAN						213,120,000						241,408,000		
1 01 02	PROGRAM PENGELOLAAN PENDIDIKAN	Jumlah siswa yang mendapatkan layanan pendidikan	siswa		siswa	152 siswa	213,120,000						152 siswa	241,408,000	
1 01 02 2.01	Pengelolaan Pendidikan Sekolah Dasar	Jumlah siswa yang mendapatkan layanan pendidikan	siswa		siswa	152 siswa	213,120,000						152 siswa	241,408,000	
1 01 02 2.01 21	Penyediaan Biaya Personil Peserta Didik Sekolah Dasar	Jumlah Siswa yang mendapatkan Layanan Pendidikan				152 siswa	79,920,000		PENDAPATAN ASLI DAERAH (PAD)	Meningkatkan Sumber Daya Manusia Yang Berkualitas Dan Berdaya Saing	Peningkatan Kualitas SDM yang terdidik, berkarakter, sehat, berdaya saing dan sejahtera	0	152 siswa	122,487,500	DINAS PENDIDIKAN DAN KEBUDAYAAN
1 01 02 2.01 29	Pengelolaan Dana BOS Sekolah Dasar	Jumlah Siswa yang mendapatkan Layanan Pendidikan				152 siswa	133,200,000		DAK Non Fisik - BOS Reguler	Meningkatkan Sumber Daya Manusia Yang Berkualitas Dan Berdaya Saing	Peningkatan Kualitas SDM yang terdidik, berkarakter, sehat, berdaya saing dan sejahtera	0	152 siswa	118,920,500	DINAS PENDIDIKAN DAN KEBUDAYAAN
1	URUSAN PEMERINTAHAN WAJIB YANG BERKAITAN DENGAN PELAYANAN DASAR														
1 01	URUSAN PEMERINTAHAN BIDANG PENDIDIKAN						216,000,000						275,995,600		
1 01 02	PROGRAM PENGELOLAAN PENDIDIKAN	Jumlah siswa yang mendapatkan layanan pendidikan	siswa		siswa	173 siswa	216,000,000						173 siswa	275,995,600	
1 01 02 2.01	Pengelolaan Pendidikan Sekolah Dasar	Jumlah siswa yang mendapatkan layanan pendidikan	siswa		siswa	173 siswa	216,000,000						173 siswa	275,995,600	
1 01 02 2.01 21	Penyediaan Biaya Personil Peserta Didik Sekolah Dasar	Jumlah Siswa yang mendapatkan Layanan Pendidikan				173 Siswa	81,000,000		PENDAPATAN ASLI DAERAH (PAD)	Meningkatkan Sumber Daya Manusia Yang Berkualitas Dan Berdaya Saing	Peningkatan Kualitas SDM yang terdidik, berkarakter, sehat, berdaya saing dan sejahtera	0	173 Siswa	140,015,000	DINAS PENDIDIKAN DAN KEBUDAYAAN
1 01 02 2.01 29	Pengelolaan Dana BOS Sekolah Dasar	Jumlah Siswa yang mendapatkan Layanan Pendidikan				173 Siswa	135,000,000		DAK Non Fisik - BOS Reguler	Meningkatkan Sumber Daya Manusia Yang Berkualitas Dan Berdaya Saing	Peningkatan Kualitas SDM yang terdidik, berkarakter, sehat, berdaya saing dan sejahtera	0	173 Siswa	135,980,600	DINAS PENDIDIKAN DAN KEBUDAYAAN
1	URUSAN PEMERINTAHAN WAJIB YANG BERKAITAN DENGAN PELAYANAN DASAR														
1 01	URUSAN PEMERINTAHAN BIDANG PENDIDIKAN						132,300,000						195,898,000		

**Penetapan Rencana Kerja Pemerintah Daerah (RKPD)
Kota Malang
Tahun 2023**

Kode	Urusan/ Bidang Urusan/ Program/ Kegiatan/ Sub Kegiatan	Indikator Program/ Kegiatan/ Sub Kegiatan	Target Akhir Periode RPJMD	Realisasi Capaian RKPD Tahun 2021	Prakiraan Capaian Target RKPD Tahun 2022	Capaian Kinerja dan Kerangka Pendanaan						Kelompok Sasaran	Prakiraan Maju Rencana Tahun 2024		Perangkat Daerah Penanggung Jawab
						Target 2023	Pagu Indikatif	Lokasi	Sumber Dana	Prioritas			Target	Pagu Indikatif	
										Nasional	Daerah				
1 01 02	PROGRAM PENGELOLAAN PENDIDIKAN	Jumlah siswa yang mendapatkan layanan pendidikan	siswa		siswa	93 siswa	132,300,000						93 siswa	195,898,000	
1 01 02 2.01	Pengelolaan Pendidikan Sekolah Dasar	Jumlah siswa yang mendapatkan layanan pendidikan	siswa		siswa	93 siswa	132,300,000						93 siswa	195,898,000	
1 01 02 2.01 21	Penyediaan Biaya Personil Peserta Didik Sekolah Dasar	Jumlah Siswa yang mendapatkan Layanan Pendidikan				93 Siswa	64,800,000		PENDAPATAN ASLI DAERAH (PAD)	Meningkatkan Sumber Daya Manusia Yang Berkualitas Dan Berdaya Saing	Peningkatan Kualitas SDM yang terdidik, berkarakter, sehat, berdaya saing dan sejahtera	0	93 Siswa	99,425,000	DINAS PENDIDIKAN DAN KEBUDAYAAN
1 01 02 2.01 29	Pengelolaan Dana BOS Sekolah Dasar	Jumlah Siswa yang mendapatkan Layanan Pendidikan				93 Siswa	67,500,000		DAK Non Fisik - BOS Reguler	Meningkatkan Sumber Daya Manusia Yang Berkualitas Dan Berdaya Saing	Peningkatan Kualitas SDM yang terdidik, berkarakter, sehat, berdaya saing dan sejahtera	0	93 Siswa	96,473,000	DINAS PENDIDIKAN DAN KEBUDAYAAN
1	URUSAN PEMERINTAHAN WAJIB YANG BERKAITAN DENGAN PELAYANAN DASAR														
1 01	URUSAN PEMERINTAHAN BIDANG PENDIDIKAN						208,800,000						254,150,800		
1 01 02	PROGRAM PENGELOLAAN PENDIDIKAN	Jumlah siswa yang mendapatkan layanan pendidikan	siswa		siswa	167 siswa	208,800,000						167 siswa	254,150,800	
1 01 02 2.01	Pengelolaan Pendidikan Sekolah Dasar	Jumlah siswa yang mendapatkan layanan pendidikan	siswa		siswa	167 siswa	208,800,000						167 siswa	254,150,800	
1 01 02 2.01 21	Penyediaan Biaya Personil Peserta Didik Sekolah Dasar	Jumlah Siswa yang mendapatkan Layanan Pendidikan				167 Siswa	78,300,000		PENDAPATAN ASLI DAERAH (PAD)	Meningkatkan Sumber Daya Manusia Yang Berkualitas Dan Berdaya Saing	Peningkatan Kualitas SDM yang terdidik, berkarakter, sehat, berdaya saing dan sejahtera	0	167 Siswa	128,945,000	DINAS PENDIDIKAN DAN KEBUDAYAAN
1 01 02 2.01 29	Pengelolaan Dana BOS Sekolah Dasar	Jumlah Siswa yang mendapatkan Layanan Pendidikan				167 Siswa	130,500,000		DAK Non Fisik - BOS Reguler	Meningkatkan Sumber Daya Manusia Yang Berkualitas Dan Berdaya Saing	Peningkatan Kualitas SDM yang terdidik, berkarakter, sehat, berdaya saing dan sejahtera	0	167 Siswa	125,205,800	DINAS PENDIDIKAN DAN KEBUDAYAAN
1	URUSAN PEMERINTAHAN WAJIB YANG BERKAITAN DENGAN PELAYANAN DASAR														
1 01	URUSAN PEMERINTAHAN BIDANG PENDIDIKAN						149,400,000						195,898,000		
1 01 02	PROGRAM PENGELOLAAN PENDIDIKAN	Jumlah siswa yang mendapatkan layanan pendidikan	siswa		siswa	108 siswa	149,400,000						108 siswa	195,898,000	
1 01 02 2.01	Pengelolaan Pendidikan Sekolah Dasar	Jumlah siswa yang mendapatkan layanan pendidikan	siswa		siswa	108 siswa	149,400,000						108 siswa	195,898,000	

**Penetapan Rencana Kerja Pemerintah Daerah (RKPD)
Kota Malang
Tahun 2023**

Kode	Urusan/ Bidang Urusan/ Program/ Kegiatan/ Sub Kegiatan	Indikator Program/ Kegiatan/ Sub Kegiatan	Target Akhir Periode RPJMD	Realisasi Capaian RKPD Tahun 2021	Prakiraan Capaian Target RKPD Tahun 2022	Capaian Kinerja dan Kerangka Pendanaan						Kelompok Sasaran	Prakiraan Maju Rencana Tahun 2024		Perangkat Daerah Penanggung Jawab	
						Target 2023	Pagu Indikatif	Lokasi	Sumber Dana	Prioritas			Target	Pagu Indikatif		
										Nasional	Daerah					
1 01 02 2.01 21	Penyediaan Biaya Personil Peserta Didik Sekolah Dasar	Jumlah Siswa yang mendapatkan Layanan Pendidikan				108 Siswa	64,800,000		PENDAPATAN ASLI DAERAH (PAD)	Meningkatkan Sumber Daya Manusia Yang Berkualitas Dan Berdaya Saing	Peningkatan Kualitas SDM yang terdidik, berkarakter, sehat, berdaya saing dan sejahtera	0	108 Siswa	99,425,000	DINAS PENDIDIKAN DAN KEBUDAYAAN	
1 01 02 2.01 29	Pengelolaan Dana BOS Sekolah Dasar	Jumlah Siswa yang mendapatkan Layanan Pendidikan				108 Siswa	84,600,000		DAK Non Fisik - BOS Reguler	Meningkatkan Sumber Daya Manusia Yang Berkualitas Dan Berdaya Saing	Peningkatan Kualitas SDM yang terdidik, berkarakter, sehat, berdaya saing dan sejahtera	0	108 Siswa	96,473,000	DINAS PENDIDIKAN DAN KEBUDAYAAN	
1		URUSAN PEMERINTAHAN WAJIB YANG BERKAITAN DENGAN PELAYANAN DASAR														
1 01		URUSAN PEMERINTAHAN BIDANG PENDIDIKAN						400,320,000							512,647,600	
1 01 02	PROGRAM PENGELOLAAN PENDIDIKAN	Jumlah siswa yang mendapatkan layanan pendidikan	siswa		siswa	464 siswa	400,320,000						464 siswa	512,647,600		
1 01 02 2.01	Pengelolaan Pendidikan Sekolah Dasar	Jumlah siswa yang mendapatkan layanan pendidikan	siswa		siswa	464 siswa	400,320,000						464 siswa	512,647,600		
1 01 02 2.01 21	Penyediaan Biaya Personil Peserta Didik Sekolah Dasar	Jumlah Siswa yang mendapatkan Layanan Pendidikan				464 Siswa	150,120,000		PENDAPATAN ASLI DAERAH (PAD)	Meningkatkan Sumber Daya Manusia Yang Berkualitas Dan Berdaya Saing	Peningkatan Kualitas SDM yang terdidik, berkarakter, sehat, berdaya saing dan sejahtera	0	464 Siswa	259,940,000	DINAS PENDIDIKAN DAN KEBUDAYAAN	
1 01 02 2.01 29	Pengelolaan Dana BOS Sekolah Dasar	Jumlah Siswa yang mendapatkan Layanan Pendidikan				464 Siswa	250,200,000		DAK Non Fisik - BOS Reguler	Meningkatkan Sumber Daya Manusia Yang Berkualitas Dan Berdaya Saing	Peningkatan Kualitas SDM yang terdidik, berkarakter, sehat, berdaya saing dan sejahtera	0	464 Siswa	252,707,600	DINAS PENDIDIKAN DAN KEBUDAYAAN	
1		URUSAN PEMERINTAHAN WAJIB YANG BERKAITAN DENGAN PELAYANAN DASAR														
1 01		URUSAN PEMERINTAHAN BIDANG PENDIDIKAN						465,120,000							578,182,000	
1 01 02	PROGRAM PENGELOLAAN PENDIDIKAN	Jumlah siswa yang mendapatkan layanan pendidikan	siswa		siswa	335 siswa	465,120,000						335 siswa	578,182,000		
1 01 02 2.01	Pengelolaan Pendidikan Sekolah Dasar	Jumlah siswa yang mendapatkan layanan pendidikan	siswa		siswa	335 siswa	465,120,000						335 siswa	578,182,000		
1 01 02 2.01 21	Penyediaan Biaya Personil Peserta Didik Sekolah Dasar	Jumlah Siswa yang mendapatkan Layanan Pendidikan				335 siswa	174,420,000		PENDAPATAN ASLI DAERAH (PAD)	Meningkatkan Sumber Daya Manusia Yang Berkualitas Dan Berdaya Saing	Peningkatan Kualitas SDM yang terdidik, berkarakter, sehat, berdaya saing dan sejahtera	0	335 siswa	293,150,000	DINAS PENDIDIKAN DAN KEBUDAYAAN	

**Penetapan Rencana Kerja Pemerintah Daerah (RKPD)
Kota Malang
Tahun 2023**

Kode	Urusan/ Bidang Urusan/ Program/ Kegiatan/ Sub Kegiatan	Indikator Program/ Kegiatan/ Sub Kegiatan	Target Akhir Periode RPJMD	Realisasi Capaian RKPD Tahun 2021	Prakiraan Capaian Target RKPD Tahun 2022	Capaian Kinerja dan Kerangka Pendanaan						Kelompok Sasaran	Prakiraan Maju Rencana Tahun 2024		Perangkat Daerah Penanggung Jawab	
						Target 2023	Pagu Indikatif	Lokasi	Sumber Dana	Prioritas			Target	Pagu Indikatif		
										Nasional	Daerah					
1 01 02 2.01 29	Pengelolaan Dana BOS Sekolah Dasar	Jumlah Siswa yang mendapatkan Layanan Pendidikan				335 Siswa	290,700,000		DAK Non Fisik - BOS Reguler	Meningkatkan Sumber Daya Manusia Yang Berkualitas Dan Berdaya Saing	Peningkatan Kualitas SDM yang terdidik, berkarakter, sehat, berdaya saing dan sejahtera	0	335 Siswa	285,032,000	DINAS PENDIDIKAN DAN KEBUDAYAAN	
1	URUSAN PEMERINTAHAN WAJIB YANG BERKAITAN DENGAN PELAYANAN DASAR															
1 01	URUSAN PEMERINTAHAN BIDANG PENDIDIKAN						237,600,000						277,816,000			
1 01 02	PROGRAM PENGELOLAAN PENDIDIKAN						237,600,000						277,816,000			
1 01 02 2.01	Pengelolaan Pendidikan Sekolah Dasar						237,600,000						277,816,000			
1 01 02 2.01 21	Penyediaan Biaya Personil Peserta Didik Sekolah Dasar	Jumlah Siswa yang mendapatkan Layanan Pendidikan				190 Siswa	89,100,000		PENDAPATAN ASLI DAERAH (PAD)		Peningkatan Kualitas SDM yang terdidik, berkarakter, sehat, berdaya saing dan sejahtera		190 Siswa	140,937,500	DINAS PENDIDIKAN DAN KEBUDAYAAN	
1 01 02 2.01 29	Pengelolaan Dana BOS Sekolah Dasar	Jumlah Siswa yang mendapatkan Layanan Pendidikan				190 siswa	148,500,000		DAK Non Fisik - BOS Reguler		Peningkatan Kualitas SDM yang terdidik, berkarakter, sehat, berdaya saing dan sejahtera		190 siswa	136,878,500	DINAS PENDIDIKAN DAN KEBUDAYAAN	
1	URUSAN PEMERINTAHAN WAJIB YANG BERKAITAN DENGAN PELAYANAN DASAR															
1 01	URUSAN PEMERINTAHAN BIDANG PENDIDIKAN						192,960,000						219,563,200			
1 01 02	PROGRAM PENGELOLAAN PENDIDIKAN						Jumlah siswa yang mendapatkan layanan pendidikan	siswa		siswa	135 siswa	192,960,000		135 siswa	219,563,200	
1 01 02 2.01	Pengelolaan Pendidikan Sekolah Dasar						Jumlah siswa yang mendapatkan layanan pendidikan	siswa		siswa	135 siswa	192,960,000		135 siswa	219,563,200	
1 01 02 2.01 21	Penyediaan Biaya Personil Peserta Didik Sekolah Dasar	Jumlah Siswa yang mendapatkan Layanan Pendidikan				135 siswa	72,360,000		PENDAPATAN ASLI DAERAH (PAD)	Meningkatkan Sumber Daya Manusia Yang Berkualitas Dan Berdaya Saing	Peningkatan Kualitas SDM yang terdidik, berkarakter, sehat, berdaya saing dan sejahtera Peningkatan Kualitas SDM yang terdidik, berkarakter, sehat, berdaya saing dan sejahtera	0	135 siswa	111,417,500	DINAS PENDIDIKAN DAN KEBUDAYAAN	

**Penetapan Rencana Kerja Pemerintah Daerah (RKPD)
Kota Malang
Tahun 2023**

Kode	Urusan/ Bidang Urusan/ Program/ Kegiatan/ Sub Kegiatan	Indikator Program/ Kegiatan/ Sub Kegiatan	Target Akhir Periode RPJMD	Realisasi Capaian RKPD Tahun 2021	Prakiraan Capaian Target RKPD Tahun 2022	Capaian Kinerja dan Kerangka Pendanaan						Kelompok Sasaran	Prakiraan Maju Rencana Tahun 2024		Perangkat Daerah Penanggung Jawab
						Target 2023	Pagu Indikatif	Lokasi	Sumber Dana	Prioritas			Target	Pagu Indikatif	
										Nasional	Daerah				
1 01 02 2.01 29	Pengelolaan Dana BOS Sekolah Dasar	Jumlah Siswa yang mendapatkan Layanan Pendidikan				135 Siswa	120,600,000		DAK Non Fisik - BOS Reguler	Meningkatkan Sumber Daya Manusia Yang Berkualitas Dan Berdaya Saing	Peningkatan Kualitas SDM yang terdidik, berkarakter, sehat, berdaya saing dan sejahtera	0	135 Siswa	108,145,700	DINAS PENDIDIKAN DAN KEBUDAYAAN
1	URUSAN PEMERINTAHAN WAJIB YANG BERKAITAN DENGAN PELAYANAN DASAR														
1 01	URUSAN PEMERINTAHAN BIDANG PENDIDIKAN						217,440,000						277,816,000		
1 01 02	PROGRAM PENGELOLAAN PENDIDIKAN	Jumlah siswa yang mendapatkan layanan pendidikan	siswa		siswa	193 siswa	217,440,000						193 siswa	277,816,000	
1 01 02 2.01	Pengelolaan Pendidikan Sekolah Dasar	Jumlah siswa yang mendapatkan layanan pendidikan	siswa		siswa	193 siswa	217,440,000						193 siswa	277,816,000	
1 01 02 2.01 21	Penyediaan Biaya Personil Peserta Didik Sekolah Dasar	Jumlah Siswa yang mendapatkan Layanan Pendidikan				193 Siswa	81,540,000		PENDAPATAN ASLI DAERAH (PAD)	Meningkatkan Sumber Daya Manusia Yang Berkualitas Dan Berdaya Saing	Peningkatan Kualitas SDM yang terdidik, berkarakter, sehat, berdaya saing dan sejahtera	0	193 Siswa	140,937,500	DINAS PENDIDIKAN DAN KEBUDAYAAN
1 01 02 2.01 29	Pengelolaan Dana BOS Sekolah Dasar	Jumlah Siswa yang mendapatkan Layanan Pendidikan				193 siswa	135,900,000		DAK Non Fisik - BOS Reguler	Meningkatkan Sumber Daya Manusia Yang Berkualitas Dan Berdaya Saing	Peningkatan Kualitas SDM yang terdidik, berkarakter, sehat, berdaya saing dan sejahtera	0	193 siswa	136,878,500	DINAS PENDIDIKAN DAN KEBUDAYAAN
1	URUSAN PEMERINTAHAN WAJIB YANG BERKAITAN DENGAN PELAYANAN DASAR														
1 01	URUSAN PEMERINTAHAN BIDANG PENDIDIKAN						421,920,000						539,855,200		
1 01 02	PROGRAM PENGELOLAAN PENDIDIKAN	Jumlah siswa yang mendapatkan layanan pendidikan	siswa		siswa	353 siswa	421,920,000						353 siswa	539,855,200	
1 01 02 2.01	Pengelolaan Pendidikan Sekolah Dasar	Jumlah siswa yang mendapatkan layanan pendidikan	siswa		siswa	353 siswa	421,920,000						353 siswa	539,855,200	
1 01 02 2.01 21	Penyediaan Biaya Personil Peserta Didik Sekolah Dasar	Jumlah Siswa yang mendapatkan Layanan Pendidikan				353 siswa	158,220,000		PENDAPATAN ASLI DAERAH (PAD)	Meningkatkan Sumber Daya Manusia Yang Berkualitas Dan Berdaya Saing	Peningkatan Kualitas SDM yang terdidik, berkarakter, sehat, berdaya saing dan sejahtera	0	353 siswa	277,848,800	DINAS PENDIDIKAN DAN KEBUDAYAAN
1 01 02 2.01 29	Pengelolaan Dana BOS Sekolah Dasar	Jumlah Siswa yang mendapatkan Layanan Pendidikan				353 siswa	263,700,000		DAK Non Fisik - BOS Reguler	Meningkatkan Sumber Daya Manusia Yang Berkualitas Dan Berdaya Saing	Peningkatan Kualitas SDM yang terdidik, berkarakter, sehat, berdaya saing dan sejahtera	0	353 siswa	262,006,400	DINAS PENDIDIKAN DAN KEBUDAYAAN
1	URUSAN PEMERINTAHAN WAJIB YANG BERKAITAN DENGAN PELAYANAN DASAR														
1 01	URUSAN PEMERINTAHAN BIDANG PENDIDIKAN						380,160,000						504,923,200		

**Penetapan Rencana Kerja Pemerintah Daerah (RKPD)
Kota Malang
Tahun 2023**

Kode	Urusan/ Bidang Urusan/ Program/ Kegiatan/ Sub Kegiatan	Indikator Program/ Kegiatan/ Sub Kegiatan	Target Akhir Periode RPJMD	Realisasi Capaian RKPD Tahun 2021	Prakiraan Capaian Target RKPD Tahun 2022	Capaian Kinerja dan Kerangka Pendanaan						Kelompok Sasaran	Prakiraan Maju Rencana Tahun 2024		Perangkat Daerah Penanggung Jawab
						Target 2023	Pagu Indikatif	Lokasi	Sumber Dana	Prioritas			Target	Pagu Indikatif	
										Nasional	Daerah				
1 01 02	PROGRAM PENGELOLAAN PENDIDIKAN	Jumlah siswa yang mendapatkan layanan pendidikan	siswa		siswa	323 siswa	380,160,000						323 siswa	504,923,200	
1 01 02 2.01	Pengelolaan Pendidikan Sekolah Dasar	Jumlah siswa yang mendapatkan layanan pendidikan	siswa		siswa	323 siswa	380,160,000						323 siswa	504,923,200	
1 01 02 2.01 21	Penyediaan Biaya Personil Peserta Didik Sekolah Dasar	Jumlah Siswa yang mendapatkan Layanan Pendidikan				323 siswa	142,560,000		PENDAPATAN ASLI DAERAH (PAD)	Meningkatkan Sumber Daya Manusia Yang Berkualitas Dan Berdaya Saing	Peningkatan Kualitas SDM yang terdidik, berkarakter, sehat, berdaya saing dan sejahtera	0	323 siswa	259,890,800	DINAS PENDIDIKAN DAN KEBUDAYAAN
1 01 02 2.01 29	Pengelolaan Dana BOS Sekolah Dasar	Jumlah Siswa yang mendapatkan Layanan Pendidikan				323 siswa	237,600,000		DAK Non Fisik - BOS Reguler	Meningkatkan Sumber Daya Manusia Yang Berkualitas Dan Berdaya Saing	Peningkatan Kualitas SDM yang terdidik, berkarakter, sehat, berdaya saing dan sejahtera	0	323 siswa	245,032,400	DINAS PENDIDIKAN DAN KEBUDAYAAN
1	URUSAN PEMERINTAHAN WAJIB YANG BERKAITAN DENGAN PELAYANAN DASAR														
1 01	URUSAN PEMERINTAHAN BIDANG PENDIDIKAN						702,720,000						913,135,600		
1 01 02	PROGRAM PENGELOLAAN PENDIDIKAN	Jumlah siswa yang mendapatkan layanan pendidikan	siswa		siswa	548 siswa	702,720,000						548 siswa	913,135,600	
1 01 02 2.01	Pengelolaan Pendidikan Sekolah Dasar	Jumlah siswa yang mendapatkan layanan pendidikan	siswa		siswa	548 siswa	702,720,000						548 siswa	913,135,600	
1 01 02 2.01 21	Penyediaan Biaya Personil Peserta Didik Sekolah Dasar	Jumlah Siswa yang mendapatkan Layanan Pendidikan				548 siswa	263,520,000		PENDAPATAN ASLI DAERAH (PAD)	Meningkatkan Sumber Daya Manusia Yang Berkualitas Dan Berdaya Saing	Peningkatan Kualitas SDM yang terdidik, berkarakter, sehat, berdaya saing dan sejahtera	0	548 siswa	462,890,000	DINAS PENDIDIKAN DAN KEBUDAYAAN
1 01 02 2.01 29	Pengelolaan Dana BOS Sekolah Dasar	Jumlah Siswa yang mendapatkan Layanan Pendidikan				548 siswa	439,200,000		DAK Non Fisik - BOS Reguler	Meningkatkan Sumber Daya Manusia Yang Berkualitas Dan Berdaya Saing	Peningkatan Kualitas SDM yang terdidik, berkarakter, sehat, berdaya saing dan sejahtera	0	548 siswa	450,245,600	DINAS PENDIDIKAN DAN KEBUDAYAAN
1	URUSAN PEMERINTAHAN WAJIB YANG BERKAITAN DENGAN PELAYANAN DASAR														
1 01	URUSAN PEMERINTAHAN BIDANG PENDIDIKAN						244,800,000						288,738,400		
1 01 02	PROGRAM PENGELOLAAN PENDIDIKAN	Jumlah siswa yang mendapatkan layanan pendidikan	siswa		siswa	187 siswa	244,800,000						187 siswa	288,738,400	
1 01 02 2.01	Pengelolaan Pendidikan Sekolah Dasar	Jumlah siswa yang mendapatkan layanan pendidikan	siswa		siswa	187 siswa	244,800,000						187 siswa	288,738,400	

**Penetapan Rencana Kerja Pemerintah Daerah (RKPD)
Kota Malang
Tahun 2023**

Kode	Urusan/ Bidang Urusan/ Program/ Kegiatan/ Sub Kegiatan	Indikator Program/ Kegiatan/ Sub Kegiatan	Target Akhir Periode RPJMD	Realisasi Capaian RKPD Tahun 2021	Prakiraan Capaian Target RKPD Tahun 2022	Capaian Kinerja dan Kerangka Pendanaan						Kelompok Sasaran	Prakiraan Maju Rencana Tahun 2024		Perangkat Daerah Penanggung Jawab
						Target 2023	Pagu Indikatif	Lokasi	Sumber Dana	Prioritas			Target	Pagu Indikatif	
										Nasional	Daerah				
1 01 02 2.01 21	Penyediaan Biaya Personil Peserta Didik Sekolah Dasar	Jumlah Siswa yang mendapatkan Layanan Pendidikan				187 siswa	91,800,000		PENDAPATAN ASLI DAERAH (PAD)	Meningkatkan Sumber Daya Manusia Yang Berkualitas Dan Berdaya Saing	Peningkatan Kualitas SDM yang terdidik, berkarakter, sehat, berdaya saing dan sejahtera	0	187 siswa	146,472,500	DINAS PENDIDIKAN DAN KEBUDAYAAN
1 01 02 2.01 29	Pengelolaan Dana BOS Sekolah Dasar	Jumlah Siswa yang mendapatkan Layanan Pendidikan				187 siswa	153,000,000		DAK Non Fisik - BOS Reguler	Meningkatkan Sumber Daya Manusia Yang Berkualitas Dan Berdaya Saing	Peningkatan Kualitas SDM yang terdidik, berkarakter, sehat, berdaya saing dan sejahtera	0	187 siswa	142,265,900	DINAS PENDIDIKAN DAN KEBUDAYAAN
1	URUSAN PEMERINTAHAN WAJIB YANG BERKAITAN DENGAN PELAYANAN DASAR														
1 01	URUSAN PEMERINTAHAN BIDANG PENDIDIKAN						246,240,000						303,301,600		
1 01 02	PROGRAM PENGELOLAAN PENDIDIKAN	Jumlah siswa yang mendapatkan layanan pendidikan	siswa		siswa	201 siswa	246,240,000						201 siswa	303,301,600	
1 01 02 2.01	Pengelolaan Pendidikan Sekolah Dasar	Jumlah siswa yang mendapatkan layanan pendidikan	siswa		siswa	201 siswa	246,240,000						201 siswa	303,301,600	
1 01 02 2.01 21	Penyediaan Biaya Personil Peserta Didik Sekolah Dasar	Jumlah Siswa yang mendapatkan Layanan Pendidikan				201 siswa	92,340,000		PENDAPATAN ASLI DAERAH (PAD)	Meningkatkan Sumber Daya Manusia Yang Berkualitas Dan Berdaya Saing	Peningkatan Kualitas SDM yang terdidik, berkarakter, sehat, berdaya saing dan sejahtera	0	201 siswa	153,852,500	DINAS PENDIDIKAN DAN KEBUDAYAAN
1 01 02 2.01 29	Pengelolaan Dana BOS Sekolah Dasar	Jumlah Siswa yang mendapatkan Layanan Pendidikan				201 siswa	153,900,000		DAK Non Fisik - BOS Reguler	Meningkatkan Sumber Daya Manusia Yang Berkualitas Dan Berdaya Saing	Peningkatan Kualitas SDM yang terdidik, berkarakter, sehat, berdaya saing dan sejahtera	0	201 siswa	149,449,100	DINAS PENDIDIKAN DAN KEBUDAYAAN
1	URUSAN PEMERINTAHAN WAJIB YANG BERKAITAN DENGAN PELAYANAN DASAR														
1 01	URUSAN PEMERINTAHAN BIDANG PENDIDIKAN						233,280,000						279,636,400		
1 01 02	PROGRAM PENGELOLAAN PENDIDIKAN	Jumlah siswa yang mendapatkan layanan pendidikan	siswa		siswa	185 siswa	233,280,000						185 siswa	279,636,400	
1 01 02 2.01	Pengelolaan Pendidikan Sekolah Dasar	Jumlah siswa yang mendapatkan layanan pendidikan	siswa		siswa	185 siswa	233,280,000						185 siswa	279,636,400	
1 01 02 2.01 21	Penyediaan Biaya Personil Peserta Didik Sekolah Dasar	Jumlah Siswa yang mendapatkan Layanan Pendidikan				185 siswa	87,480,000		PENDAPATAN ASLI DAERAH (PAD)	Meningkatkan Sumber Daya Manusia Yang Berkualitas Dan Berdaya Saing	Peningkatan Kualitas SDM yang terdidik, berkarakter, sehat, berdaya saing dan sejahtera	0	185 siswa	141,860,000	DINAS PENDIDIKAN DAN KEBUDAYAAN

**Penetapan Rencana Kerja Pemerintah Daerah (RKPD)
Kota Malang
Tahun 2023**

Kode	Urusan/ Bidang Urusan/ Program/ Kegiatan/ Sub Kegiatan	Indikator Program/ Kegiatan/ Sub Kegiatan	Target Akhir Periode RPJMD	Realisasi Capaian RKPD Tahun 2021	Prakiraan Capaian Target RKPD Tahun 2022	Capaian Kinerja dan Kerangka Pendanaan						Kelompok Sasaran	Prakiraan Maju Rencana Tahun 2024		Perangkat Daerah Penanggung Jawab	
						Target 2023	Pagu Indikatif	Lokasi	Sumber Dana	Prioritas			Target	Pagu Indikatif		
										Nasional	Daerah					
1 01 02 2.01 29	Pengelolaan Dana BOS Sekolah Dasar	Jumlah Siswa yang mendapatkan Layanan Pendidikan				185 siswa	145,800,000					0	185 siswa	137,776,400	DINAS PENDIDIKAN DAN KEBUDAYAAN	
1	URUSAN PEMERINTAHAN WAJIB YANG BERKAITAN DENGAN PELAYANAN DASAR															
1 01	URUSAN PEMERINTAHAN BIDANG PENDIDIKAN						476,640,000						621,871,600			
1 01 02	PROGRAM PENGELOLAAN PENDIDIKAN	Jumlah siswa yang mendapatkan layanan pendidikan	siswa		siswa	390 siswa	476,640,000						390 siswa	621,871,600		
1 01 02 2.01	Pengelolaan Pendidikan Sekolah Dasar	Jumlah siswa yang mendapatkan layanan pendidikan	siswa		siswa	390 siswa	476,640,000						390 siswa	621,871,600		
1 01 02 2.01 21	Penyediaan Biaya Personil Peserta Didik Sekolah Dasar	Jumlah Siswa yang mendapatkan Layanan Pendidikan				390 siswa	178,740,000			PENDAPATAN ASLI DAERAH (PAD)	Meningkatkan Sumber Daya Manusia Yang Berkualitas Dan Berdaya Saing	Peningkatan Kualitas SDM yang terdidik, berkarakter, sehat, berdaya saing dan sejahtera	0	390 siswa	315,290,000	DINAS PENDIDIKAN DAN KEBUDAYAAN
1 01 02 2.01 29	Pengelolaan Dana BOS Sekolah Dasar	Jumlah Siswa yang mendapatkan Layanan Pendidikan				390 siswa	297,900,000			DAK Non Fisik - BOS Reguler	Meningkatkan Sumber Daya Manusia Yang Berkualitas Dan Berdaya Saing	Peningkatan Kualitas SDM yang terdidik, berkarakter, sehat, berdaya saing dan sejahtera	0	390 siswa	306,581,600	DINAS PENDIDIKAN DAN KEBUDAYAAN
1	URUSAN PEMERINTAHAN WAJIB YANG BERKAITAN DENGAN PELAYANAN DASAR															
1 01	URUSAN PEMERINTAHAN BIDANG PENDIDIKAN						531,360,000						692,867,200			
1 01 02	PROGRAM PENGELOLAAN PENDIDIKAN	Jumlah siswa yang mendapatkan layanan pendidikan	siswa		siswa	377 siswa	531,360,000						377 siswa	692,867,200		
1 01 02 2.01	Pengelolaan Pendidikan Sekolah Dasar	Jumlah siswa yang mendapatkan layanan pendidikan	siswa		siswa	377 siswa	531,360,000						377 siswa	692,867,200		
1 01 02 2.01 21	Penyediaan Biaya Personil Peserta Didik Sekolah Dasar	Jumlah Siswa yang mendapatkan Layanan Pendidikan				377 siswa	199,260,000			PENDAPATAN ASLI DAERAH (PAD)	Meningkatkan Sumber Daya Manusia Yang Berkualitas Dan Berdaya Saing	Peningkatan Kualitas SDM yang terdidik, berkarakter, sehat, berdaya saing dan sejahtera	0	377 siswa	351,267,500	DINAS PENDIDIKAN DAN KEBUDAYAAN
1 01 02 2.01 29	Pengelolaan Dana BOS Sekolah Dasar	Jumlah Siswa yang mendapatkan Layanan Pendidikan				377 siswa	332,100,000			DAK Non Fisik - BOS Reguler	Meningkatkan Sumber Daya Manusia Yang Berkualitas Dan Berdaya Saing	Peningkatan Kualitas SDM yang terdidik, berkarakter, sehat, berdaya saing dan sejahtera	0	377 siswa	341,599,700	DINAS PENDIDIKAN DAN KEBUDAYAAN
1	URUSAN PEMERINTAHAN WAJIB YANG BERKAITAN DENGAN PELAYANAN DASAR															
1 01	URUSAN PEMERINTAHAN BIDANG PENDIDIKAN						433,400,000						494,275,500			

**Penetapan Rencana Kerja Pemerintah Daerah (RKPD)
Kota Malang
Tahun 2023**

Kode	Urusan/ Bidang Urusan/ Program/ Kegiatan/ Sub Kegiatan	Indikator Program/ Kegiatan/ Sub Kegiatan	Target Akhir Periode RPJMD	Realisasi Capaian RKPD Tahun 2021	Prakiraan Capaian Target RKPD Tahun 2022	Capaian Kinerja dan Kerangka Pendanaan						Kelompok Sasaran	Prakiraan Maju Rencana Tahun 2024		Perangkat Daerah Penanggung Jawab
						Target 2023	Pagu Indikatif	Lokasi	Sumber Dana	Prioritas			Target	Pagu Indikatif	
										Nasional	Daerah				
1 01 02	PROGRAM PENGELOLAAN PENDIDIKAN	Jumlah siswa yang mendapatkan layanan pendidikan	siswa		siswa	317 siswa	433,400,000						317 siswa	494,275,500	
1 01 02 2.01	Pengelolaan Pendidikan Sekolah Dasar	Jumlah siswa yang mendapatkan layanan pendidikan	siswa		siswa	317 siswa	433,400,000						317 siswa	494,275,500	
1 01 02 2.01 21	Penyediaan Biaya Personil Peserta Didik Sekolah Dasar	Jumlah Siswa yang mendapatkan Layanan Pendidikan				317 Siswa	162,500,000		PENDAPATAN ASLI DAERAH (PAD)	Meningkatkan Sumber Daya Manusia Yang Berkualitas Dan Berdaya Saing	Peningkatan Kualitas SDM yang terdidik, berkarakter, sehat, berdaya saing dan sejahtera	0	317 Siswa	247,578,500	DINAS PENDIDIKAN DAN KEBUDAYAAN
1 01 02 2.01 29	Pengelolaan Dana BOS Sekolah Dasar	Jumlah Siswa yang mendapatkan Layanan Pendidikan				317 Siswa	270,900,000		DAK Non Fisik - BOS Reguler	Meningkatkan Sumber Daya Manusia Yang Berkualitas Dan Berdaya Saing	Peningkatan Kualitas SDM yang terdidik, berkarakter, sehat, berdaya saing dan sejahtera	0	317 Siswa	246,697,000	DINAS PENDIDIKAN DAN KEBUDAYAAN
1	URUSAN PEMERINTAHAN WAJIB YANG BERKAITAN DENGAN PELAYANAN DASAR														
1 01	URUSAN PEMERINTAHAN BIDANG PENDIDIKAN						223,200,000						267,385,600		
1 01 02	PROGRAM PENGELOLAAN PENDIDIKAN	Jumlah siswa yang mendapatkan layanan pendidikan	siswa		siswa	177 siswa	223,200,000						177 siswa	267,385,600	
1 01 02 2.01	Pengelolaan Pendidikan Sekolah Dasar	Jumlah siswa yang mendapatkan layanan pendidikan	siswa		siswa	177 siswa	223,200,000						177 siswa	267,385,600	
1 01 02 2.01 21	Penyediaan Biaya Personil Peserta Didik Sekolah Dasar	Jumlah Siswa yang mendapatkan Layanan Pendidikan				177 Siswa	83,700,000		PENDAPATAN ASLI DAERAH (PAD)	Meningkatkan Sumber Daya Manusia Yang Berkualitas Dan Berdaya Saing	Peningkatan Kualitas SDM yang terdidik, berkarakter, sehat, berdaya saing dan sejahtera	0	177 Siswa	137,776,400	DINAS PENDIDIKAN DAN KEBUDAYAAN
1 01 02 2.01 29	Pengelolaan Dana BOS Sekolah Dasar	Jumlah Siswa yang mendapatkan Layanan Pendidikan				177 Siswa	139,500,000		DAK Non Fisik - BOS Reguler	Meningkatkan Sumber Daya Manusia Yang Berkualitas Dan Berdaya Saing	Peningkatan Kualitas SDM yang terdidik, berkarakter, sehat, berdaya saing dan sejahtera	0	177 Siswa	129,609,200	DINAS PENDIDIKAN DAN KEBUDAYAAN
1	URUSAN PEMERINTAHAN WAJIB YANG BERKAITAN DENGAN PELAYANAN DASAR														
1 01	URUSAN PEMERINTAHAN BIDANG PENDIDIKAN						691,200,000						824,551,000		
1 01 02	PROGRAM PENGELOLAAN PENDIDIKAN	Jumlah siswa yang mendapatkan layanan pendidikan	siswa		siswa	532 siswa	691,200,000						532 siswa	824,551,000	
1 01 02 2.01	Pengelolaan Pendidikan Sekolah Dasar	Jumlah siswa yang mendapatkan layanan pendidikan	siswa		siswa	532 siswa	691,200,000						532 siswa	824,551,000	

**Penetapan Rencana Kerja Pemerintah Daerah (RKPD)
Kota Malang
Tahun 2023**

Kode	Urusan/ Bidang Urusan/ Program/ Kegiatan/ Sub Kegiatan	Indikator Program/ Kegiatan/ Sub Kegiatan	Target Akhir Periode RPJMD	Realisasi Capaian RKPD Tahun 2021	Prakiraan Capaian Target RKPD Tahun 2022	Capaian Kinerja dan Kerangka Pendanaan						Kelompok Sasaran	Prakiraan Maju Rencana Tahun 2024		Perangkat Daerah Penanggung Jawab
						Target 2023	Pagu Indikatif	Lokasi	Sumber Dana	Prioritas			Target	Pagu Indikatif	
										Nasional	Daerah				
1 01 02 2.01 21	Penyediaan Biaya Personil Peserta Didik Sekolah Dasar	Jumlah Siswa yang mendapatkan Layanan Pendidikan				532 Siswa	259,200,000		PENDAPATAN ASLI DAERAH (PAD)	Meningkatkan Sumber Daya Manusia Yang Berkualitas Dan Berdaya Saing	Peningkatan Kualitas SDM yang terdidik, berkarakter, sehat, berdaya saing dan sejahtera	0	532 Siswa	424,206,500	DINAS PENDIDIKAN DAN KEBUDAYAAN
1 01 02 2.01 29	Pengelolaan Dana BOS Sekolah Dasar	Jumlah Siswa yang mendapatkan Layanan Pendidikan				532 Siswa	432,000,000		DAK Non Fisik - BOS Reguler	Meningkatkan Sumber Daya Manusia Yang Berkualitas Dan Berdaya Saing	Peningkatan Kualitas SDM yang terdidik, berkarakter, sehat, berdaya saing dan sejahtera	0	532 Siswa	400,344,500	DINAS PENDIDIKAN DAN KEBUDAYAAN
1	URUSAN PEMERINTAHAN WAJIB YANG BERKAITAN DENGAN PELAYANAN DASAR														
1 01	URUSAN PEMERINTAHAN BIDANG PENDIDIKAN						483,840,000						606,226,000		
1 01 02	PROGRAM PENGELOLAAN PENDIDIKAN						483,840,000						606,226,000		
1 01 02 2.01	Pengelolaan Pendidikan Sekolah Dasar						483,840,000						606,226,000		
1 01 02 2.01 21	Penyediaan Biaya Personil Peserta Didik Sekolah Dasar	Jumlah Siswa yang mendapatkan Layanan Pendidikan				379 Siswa	181,440,000		PENDAPATAN ASLI DAERAH (PAD)	Meningkatkan Sumber Daya Manusia Yang Berkualitas Dan Berdaya Saing	Peningkatan Kualitas SDM yang terdidik, berkarakter, sehat, berdaya saing dan sejahtera		379 Siswa	311,969,000	DINAS PENDIDIKAN DAN KEBUDAYAAN
1 01 02 2.01 29	Pengelolaan Dana BOS Sekolah Dasar	Jumlah Siswa yang mendapatkan Layanan Pendidikan				379 Siswa	302,400,000		DAK Non Fisik - BOS Reguler	Meningkatkan Sumber Daya Manusia Yang Berkualitas Dan Berdaya Saing	Peningkatan Kualitas SDM yang terdidik, berkarakter, sehat, berdaya saing dan sejahtera		379 Siswa	294,257,000	DINAS PENDIDIKAN DAN KEBUDAYAAN
1	URUSAN PEMERINTAHAN WAJIB YANG BERKAITAN DENGAN PELAYANAN DASAR														
1 01	URUSAN PEMERINTAHAN BIDANG PENDIDIKAN						491,039,500						606,226,000		
1 01 02	PROGRAM PENGELOLAAN PENDIDIKAN						491,039,500						606,226,000		
1 01 02 2.01	Pengelolaan Pendidikan Sekolah Dasar						491,039,500						606,226,000		
1 01 02 2.01 21	Penyediaan Biaya Personil Peserta Didik Sekolah Dasar	Jumlah Siswa yang mendapatkan Layanan Pendidikan				374 Siswa	184,139,500		DAK Non Fisik - BOS Reguler	Meningkatkan Sumber Daya Manusia Yang Berkualitas Dan Berdaya Saing	Peningkatan Kualitas SDM yang terdidik, berkarakter, sehat, berdaya saing dan sejahtera		374 Siswa	311,969,000	DINAS PENDIDIKAN DAN KEBUDAYAAN

**Penetapan Rencana Kerja Pemerintah Daerah (RKPD)
Kota Malang
Tahun 2023**

Kode	Urusan/ Bidang Urusan/ Program/ Kegiatan/ Sub Kegiatan	Indikator Program/ Kegiatan/ Sub Kegiatan	Target Akhir Periode RPJMD	Realisasi Capaian RKPD Tahun 2021	Prakiraan Capaian Target RKPD Tahun 2022	Capaian Kinerja dan Kerangka Pendanaan						Kelompok Sasaran	Prakiraan Maju Rencana Tahun 2024		Perangkat Daerah Penanggung Jawab	
						Target 2023	Pagu Indikatif	Lokasi	Sumber Dana	Prioritas			Target	Pagu Indikatif		
										Nasional	Daerah					
1 01 02 2.01 29	Pengelolaan Dana BOS Sekolah Dasar	Jumlah Siswa yang mendapatkan Layanan Pendidikan				374 Siswa	306,900,000		DAK Non Fisik - BOS Reguler			Peningkatan Kualitas SDM yang terdidik, berkarakter, sehat, berdaya saing dan sejahtera		374 Siswa	294,257,000	DINAS PENDIDIKAN DAN KEBUDAYAAN
1	URUSAN PEMERINTAHAN WAJIB YANG BERKAITAN DENGAN PELAYANAN DASAR															
1 01	URUSAN PEMERINTAHAN BIDANG PENDIDIKAN						313,920,000						366,941,800			
1 01 02	PROGRAM PENGELOLAAN PENDIDIKAN						313,920,000						366,941,800			
1 01 02 2.01	Pengelolaan Pendidikan Sekolah Dasar						313,920,000						366,941,800			
1 01 02 2.01 21	Penyediaan Biaya Personil Peserta Didik Sekolah Dasar	Jumlah Siswa yang mendapatkan Layanan Pendidikan				204 siswa	117,720,000		PENDAPATAN ASLI DAERAH (PAD)			Peningkatan Kualitas SDM yang terdidik, berkarakter, sehat, berdaya saing dan sejahtera		204 siswa	188,956,700	DINAS PENDIDIKAN DAN KEBUDAYAAN
1 01 02 2.01 29	Pengelolaan Dana BOS Sekolah Dasar	Jumlah Siswa yang mendapatkan Layanan Pendidikan				204 siswa	196,200,000					Peningkatan Kualitas SDM yang terdidik, berkarakter, sehat, berdaya saing dan sejahtera		204 siswa	177,985,100	DINAS PENDIDIKAN DAN KEBUDAYAAN
1	URUSAN PEMERINTAHAN WAJIB YANG BERKAITAN DENGAN PELAYANAN DASAR															
1 01	URUSAN PEMERINTAHAN BIDANG PENDIDIKAN						191,520,000						208,001,200			
1 01 02	PROGRAM PENGELOLAAN PENDIDIKAN						191,520,000						208,001,200			
1 01 02 2.01	Pengelolaan Pendidikan Sekolah Dasar						191,520,000						208,001,200			
1 01 02 2.01 21	Penyediaan Biaya Personil Peserta Didik Sekolah Dasar	Jumlah Siswa yang mendapatkan Layanan Pendidikan				131 siswa	71,820,000		PENDAPATAN ASLI DAERAH (PAD)			Peningkatan Kualitas SDM yang terdidik, berkarakter, sehat, berdaya saing dan sejahtera		131 siswa	107,247,800	DINAS PENDIDIKAN DAN KEBUDAYAAN
1 01 02 2.01 29	Pengelolaan Dana BOS Sekolah Dasar	Jumlah Siswa yang mendapatkan Layanan Pendidikan				131 Siswa	119,700,000		DAK Non Fisik - BOS Reguler			Peningkatan Kualitas SDM yang terdidik, berkarakter, sehat, berdaya saing dan sejahtera		131 Siswa	100,753,400	DINAS PENDIDIKAN DAN KEBUDAYAAN
1	URUSAN PEMERINTAHAN WAJIB YANG BERKAITAN DENGAN PELAYANAN DASAR															
1 01	URUSAN PEMERINTAHAN BIDANG PENDIDIKAN						228,960,000						269,132,200			

**Penetapan Rencana Kerja Pemerintah Daerah (RKPD)
Kota Malang
Tahun 2023**

Kode	Urusan/ Bidang Urusan/ Program/ Kegiatan/ Sub Kegiatan	Indikator Program/ Kegiatan/ Sub Kegiatan	Target Akhir Periode RPJMD	Realisasi Capaian RKPD Tahun 2021	Prakiraan Capaian Target RKPD Tahun 2022	Capaian Kinerja dan Kerangka Pendanaan						Kelompok Sasaran	Prakiraan Maju Rencana Tahun 2024		Perangkat Daerah Penanggung Jawab
						Target 2023	Pagu Indikatif	Lokasi	Sumber Dana	Prioritas			Target	Pagu Indikatif	
										Nasional	Daerah				
1 01 02	PROGRAM PENGELOLAAN PENDIDIKAN						228,960,000						269,132,200		
1 01 02 2.01	Pengelolaan Pendidikan Sekolah Dasar						228,960,000						269,132,200		
1 01 02 2.01 21	Penyediaan Biaya Personil Peserta Didik Sekolah Dasar	Jumlah Siswa yang mendapatkan Layanan Pendidikan				173 siswa	85,860,000		PENDAPATAN ASLI DAERAH (PAD)		Peningkatan Kualitas SDM yang terdidik, berkarakter, sehat, berdaya saing dan sejahtera	173 siswa	138,674,300	DINAS PENDIDIKAN DAN KEBUDAYAAN	
1 01 02 2.01 29	Pengelolaan Dana BOS Sekolah Dasar	Jumlah Siswa yang mendapatkan Layanan Pendidikan				173 Siswa	143,100,000		DAK Non Fisik - BOS Reguler		Peningkatan Kualitas SDM yang terdidik, berkarakter, sehat, berdaya saing dan sejahtera	173 Siswa	130,457,900	DINAS PENDIDIKAN DAN KEBUDAYAAN	
1	URUSAN PEMERINTAHAN WAJIB YANG BERKAITAN DENGAN PELAYANAN DASAR														
1 01	URUSAN PEMERINTAHAN BIDANG PENDIDIKAN						240,480,000						290,091,400		
1 01 02	PROGRAM PENGELOLAAN PENDIDIKAN						240,480,000						290,091,400		
1 01 02 2.01	Pengelolaan Pendidikan Sekolah Dasar						240,480,000						290,091,400		
1 01 02 2.01 21	Penyediaan Biaya Personil Peserta Didik Sekolah Dasar	Jumlah Siswa yang mendapatkan Layanan Pendidikan				194 Siswa	90,180,000		PENDAPATAN ASLI DAERAH (PAD)		Peningkatan Kualitas SDM yang terdidik, berkarakter, sehat, berdaya saing dan sejahtera	194 Siswa	149,449,100	DINAS PENDIDIKAN DAN KEBUDAYAAN	
1 01 02 2.01 29	Pengelolaan Dana BOS Sekolah Dasar	Jumlah Siswa yang mendapatkan Layanan Pendidikan				194 Siswa	150,300,000		DAK Non Fisik - BOS Reguler		Peningkatan Kualitas SDM yang terdidik, berkarakter, sehat, berdaya saing dan sejahtera	194 Siswa	140,642,300	DINAS PENDIDIKAN DAN KEBUDAYAAN	
1	URUSAN PEMERINTAHAN WAJIB YANG BERKAITAN DENGAN PELAYANAN DASAR														
1 01	URUSAN PEMERINTAHAN BIDANG PENDIDIKAN						554,400,000						660,370,600		
1 01 02	PROGRAM PENGELOLAAN PENDIDIKAN						554,400,000						660,370,600		
1 01 02 2.01	Pengelolaan Pendidikan Sekolah Dasar						554,400,000						660,370,600		

**Penetapan Rencana Kerja Pemerintah Daerah (RKPD)
Kota Malang
Tahun 2023**

Kode	Urusan/ Bidang Urusan/ Program/ Kegiatan/ Sub Kegiatan	Indikator Program/ Kegiatan/ Sub Kegiatan	Target Akhir Periode RPJMD	Realisasi Capaian RKPD Tahun 2021	Prakiraan Capaian Target RKPD Tahun 2022	Capaian Kinerja dan Kerangka Pendanaan						Kelompok Sasaran	Prakiraan Maju Rencana Tahun 2024		Perangkat Daerah Penanggung Jawab
						Target 2023	Pagu Indikatif	Lokasi	Sumber Dana	Prioritas			Target	Pagu Indikatif	
										Nasional	Daerah				
1 01 02 2.01 21	Penyediaan Biaya Personil Peserta Didik Sekolah Dasar	Jumlah Siswa yang mendapatkan Layanan Pendidikan				427 Siswa	207,900,000		PENDAPATAN ASLI DAERAH (PAD)		Peningkatan Kualitas SDM yang terdidik, berkarakter, sehat, berdaya saing dan sejahtera	427 Siswa	339,803,900	DINAS PENDIDIKAN DAN KEBUDAYAAN	
1 01 02 2.01 29	Pengelolaan Dana BOS Sekolah Dasar	Jumlah Siswa yang mendapatkan Layanan Pendidikan				427 Siswa	346,500,000		DAK Non Fisik - BOS Reguler		Peningkatan Kualitas SDM yang terdidik, berkarakter, sehat, berdaya saing dan sejahtera	427 Siswa	320,566,700	DINAS PENDIDIKAN DAN KEBUDAYAAN	
1	URUSAN PEMERINTAHAN WAJIB YANG BERKAITAN DENGAN PELAYANAN DASAR														
1 01	URUSAN PEMERINTAHAN BIDANG PENDIDIKAN						240,480,000						291,838,000		
1 01 02	PROGRAM PENGELOLAAN PENDIDIKAN						240,480,000						291,838,000		
1 01 02 2.01	Pengelolaan Pendidikan Sekolah Dasar						240,480,000						291,838,000		
1 01 02 2.01 21	Penyediaan Biaya Personil Peserta Didik Sekolah Dasar	Jumlah Siswa yang mendapatkan Layanan Pendidikan				198 Siswa	90,180,000		PENDAPATAN ASLI DAERAH (PAD)		Peningkatan Kualitas SDM yang terdidik, berkarakter, sehat, berdaya saing dan sejahtera	198 Siswa	150,347,000	DINAS PENDIDIKAN DAN KEBUDAYAAN	
1 01 02 2.01 29	Pengelolaan Dana BOS Sekolah Dasar	Jumlah Siswa yang mendapatkan Layanan Pendidikan				198 Siswa	150,300,000		DAK Non Fisik - BOS Reguler		Peningkatan Kualitas SDM yang terdidik, berkarakter, sehat, berdaya saing dan sejahtera	198 Siswa	141,491,000	DINAS PENDIDIKAN DAN KEBUDAYAAN	
1	URUSAN PEMERINTAHAN WAJIB YANG BERKAITAN DENGAN PELAYANAN DASAR														
1 01	URUSAN PEMERINTAHAN BIDANG PENDIDIKAN						236,160,000						291,838,000		
1 01 02	PROGRAM PENGELOLAAN PENDIDIKAN						236,160,000						291,838,000		
1 01 02 2.01	Pengelolaan Pendidikan Sekolah Dasar						236,160,000						291,838,000		
1 01 02 2.01 21	Penyediaan Biaya Personil Peserta Didik Sekolah Dasar	Jumlah Siswa yang mendapatkan Layanan Pendidikan				190 Siswa	88,560,000		PENDAPATAN ASLI DAERAH (PAD)		Peningkatan Kualitas SDM yang terdidik, berkarakter, sehat, berdaya saing dan sejahtera	190 Siswa	150,347,000	DINAS PENDIDIKAN DAN KEBUDAYAAN	

**Penetapan Rencana Kerja Pemerintah Daerah (RKPD)
Kota Malang
Tahun 2023**

Kode	Urusan/ Bidang Urusan/ Program/ Kegiatan/ Sub Kegiatan	Indikator Program/ Kegiatan/ Sub Kegiatan	Target Akhir Periode RPJMD	Realisasi Capaian RKPD Tahun 2021	Prakiraan Capaian Target RKPD Tahun 2022	Capaian Kinerja dan Kerangka Pendanaan						Kelompok Sasaran	Prakiraan Maju Rencana Tahun 2024		Perangkat Daerah Penanggung Jawab
						Target 2023	Pagu Indikatif	Lokasi	Sumber Dana	Prioritas			Target	Pagu Indikatif	
										Nasional	Daerah				
1 01 02 2.01 29	Pengelolaan Dana BOS Sekolah Dasar	Jumlah Siswa yang mendapatkan Layanan Pendidikan				190 Siswa	147,600,000		DAK Non Fisik - BOS Reguler		Peningkatan Kualitas SDM yang terdidik, berkarakter, sehat, berdaya saing dan sejahtera		190 Siswa	141,491,000	DINAS PENDIDIKAN DAN KEBUDAYAAN
1	URUSAN PEMERINTAHAN WAJIB YANG BERKAITAN DENGAN PELAYANAN DASAR														
1 01	URUSAN PEMERINTAHAN BIDANG PENDIDIKAN						322,560,000						410,606,800		
1 01 02	PROGRAM PENGELOLAAN PENDIDIKAN						322,560,000						410,606,800		
1 01 02 2.01	Pengelolaan Pendidikan Sekolah Dasar						322,560,000						410,606,800		
1 01 02 2.01 21	Penyediaan Biaya Personil Peserta Didik Sekolah Dasar	Jumlah Siswa yang mendapatkan Layanan Pendidikan				276 Siswa	120,960,000		PENDAPATAN ASLI DAERAH (PAD)		Peningkatan Kualitas SDM yang terdidik, berkarakter, sehat, berdaya saing dan sejahtera		276 Siswa	211,404,200	DINAS PENDIDIKAN DAN KEBUDAYAAN
1 01 02 2.01 29	Pengelolaan Dana BOS Sekolah Dasar	Jumlah Siswa yang mendapatkan Layanan Pendidikan				276 Siswa	201,600,000		DAK Non Fisik - BOS Reguler		Peningkatan Kualitas SDM yang terdidik, berkarakter, sehat, berdaya saing dan sejahtera		276 Siswa	199,202,600	DINAS PENDIDIKAN DAN KEBUDAYAAN
1	URUSAN PEMERINTAHAN WAJIB YANG BERKAITAN DENGAN PELAYANAN DASAR														
1 01	URUSAN PEMERINTAHAN BIDANG PENDIDIKAN						407,520,000						483,964,000		
1 01 02	PROGRAM PENGELOLAAN PENDIDIKAN						407,520,000						483,964,000		
1 01 02 2.01	Pengelolaan Pendidikan Sekolah Dasar						407,520,000						483,964,000		
1 01 02 2.01 21	Penyediaan Biaya Personil Peserta Didik Sekolah Dasar	Jumlah Siswa yang mendapatkan Layanan Pendidikan				317 siswa	152,820,000		PENDAPATAN ASLI DAERAH (PAD)		Peningkatan Kualitas SDM yang terdidik, berkarakter, sehat, berdaya saing dan sejahtera		317 siswa	249,116,000	DINAS PENDIDIKAN DAN KEBUDAYAAN
1 01 02 2.01 29	Pengelolaan Dana BOS Sekolah Dasar	Jumlah Siswa yang mendapatkan Layanan Pendidikan				317 siswa	254,700,000		PENDAPATAN ASLI DAERAH (PAD)		Peningkatan Kualitas SDM yang terdidik, berkarakter, sehat, berdaya saing dan sejahtera		317 siswa	234,848,000	DINAS PENDIDIKAN DAN KEBUDAYAAN
1	URUSAN PEMERINTAHAN WAJIB YANG BERKAITAN DENGAN PELAYANAN DASAR														
1 01	URUSAN PEMERINTAHAN BIDANG PENDIDIKAN						462,240,000						550,334,800		

**Penetapan Rencana Kerja Pemerintah Daerah (RKPD)
Kota Malang
Tahun 2023**

Kode	Urusan/ Bidang Urusan/ Program/ Kegiatan/ Sub Kegiatan	Indikator Program/ Kegiatan/ Sub Kegiatan	Target Akhir Periode RPJMD	Realisasi Capaian RKPD Tahun 2021	Prakiraan Capaian Target RKPD Tahun 2022	Capaian Kinerja dan Kerangka Pendanaan						Kelompok Sasaran	Prakiraan Maju Rencana Tahun 2024		Perangkat Daerah Penanggung Jawab
						Target 2023	Pagu Indikatif	Lokasi	Sumber Dana	Prioritas			Target	Pagu Indikatif	
										Nasional	Daerah				
1 01 02	PROGRAM PENGELOLAAN PENDIDIKAN						462,240,000						550,334,800		
1 01 02 2.01	Pengelolaan Pendidikan Sekolah Dasar						462,240,000						550,334,800		
1 01 02 2.01 21	Penyediaan Biaya Personil Peserta Didik Sekolah Dasar	Jumlah Siswa yang mendapatkan Layanan Pendidikan				355 siswa	173,340,000		PENDAPATAN ASLI DAERAH (PAD)		Peningkatan Kualitas SDM yang terdidik, berkarakter, sehat, berdaya saing dan sejahtera	355 siswa	283,236,200	DINAS PENDIDIKAN DAN KEBUDAYAAN	
1 01 02 2.01 29	Pengelolaan Dana BOS Sekolah Dasar	Jumlah Siswa yang mendapatkan Layanan Pendidikan				355 siswa	288,900,000		PENDAPATAN ASLI DAERAH (PAD)		Peningkatan Kualitas SDM yang terdidik, berkarakter, sehat, berdaya saing dan sejahtera	355 siswa	267,098,600	DINAS PENDIDIKAN DAN KEBUDAYAAN	
1	URUSAN PEMERINTAHAN WAJIB YANG BERKAITAN DENGAN PELAYANAN DASAR														
1 01	URUSAN PEMERINTAHAN BIDANG PENDIDIKAN						226,080,000						248,173,000		
1 01 02	PROGRAM PENGELOLAAN PENDIDIKAN						226,080,000						248,173,000		
1 01 02 2.01	Pengelolaan Pendidikan Sekolah Dasar						226,080,000						248,173,000		
1 01 02 2.01 21	Penyediaan Biaya Personil Peserta Didik Sekolah Dasar	Jumlah Siswa yang mendapatkan Layanan Pendidikan				154 siswa	84,780,000		PENDAPATAN ASLI DAERAH (PAD)		Peningkatan Kualitas SDM yang terdidik, berkarakter, sehat, berdaya saing dan sejahtera	154 siswa	127,899,500	DINAS PENDIDIKAN DAN KEBUDAYAAN	
1 01 02 2.01 29	Pengelolaan Dana BOS Sekolah Dasar	Jumlah Siswa yang mendapatkan Layanan Pendidikan				154 Siswa	141,300,000		DAK Non Fisik - BOS Reguler		Peningkatan Kualitas SDM yang terdidik, berkarakter, sehat, berdaya saing dan sejahtera	154 Siswa	120,273,500	DINAS PENDIDIKAN DAN KEBUDAYAAN	
1	URUSAN PEMERINTAHAN WAJIB YANG BERKAITAN DENGAN PELAYANAN DASAR														
1 01	URUSAN PEMERINTAHAN BIDANG PENDIDIKAN						640,800,000						798,352,000		
1 01 02	PROGRAM PENGELOLAAN PENDIDIKAN						640,800,000						798,352,000		
1 01 02 2.01	Pengelolaan Pendidikan Sekolah Dasar						640,800,000						798,352,000		

**Penetapan Rencana Kerja Pemerintah Daerah (RKPD)
Kota Malang
Tahun 2023**

Kode	Urusan/ Bidang Urusan/ Program/ Kegiatan/ Sub Kegiatan	Indikator Program/ Kegiatan/ Sub Kegiatan	Target Akhir Periode RPJMD	Realisasi Capaian RKPD Tahun 2021	Prakiraan Capaian Target RKPD Tahun 2022	Capaian Kinerja dan Kerangka Pendanaan						Kelompok Sasaran	Prakiraan Maju Rencana Tahun 2024		Perangkat Daerah Penanggung Jawab	
						Target 2023	Pagu Indikatif	Lokasi	Sumber Dana	Prioritas			Target	Pagu Indikatif		
										Nasional	Daerah					
1 01 02 2.01 21	Penyediaan Biaya Personil Peserta Didik Sekolah Dasar	Jumlah Siswa yang mendapatkan Layanan Pendidikan				497 siswa	240,300,000		PENDAPATAN ASLI DAERAH (PAD)		Peningkatan Kualitas SDM yang terdidik, berkarakter, sehat, berdaya saing dan sejahtera		497 siswa	410,738,000	DINAS PENDIDIKAN DAN KEBUDAYAAN	
1 01 02 2.01 29	Pengelolaan Dana BOS Sekolah Dasar	Jumlah Siswa yang mendapatkan Layanan Pendidikan				497 Siswa	400,500,000		DAK Non Fisik - BOS Reguler		Peningkatan Kualitas SDM yang terdidik, berkarakter, sehat, berdaya saing dan sejahtera		497 Siswa	387,614,000	DINAS PENDIDIKAN DAN KEBUDAYAAN	
1		URUSAN PEMERINTAHAN WAJIB YANG BERKAITAN DENGAN PELAYANAN DASAR														
1 01		URUSAN PEMERINTAHAN BIDANG PENDIDIKAN						276,480,000							343,350,400	
1 01 02		PROGRAM PENGELOLAAN PENDIDIKAN					276,480,000							343,350,400		
1 01 02 2.01	Pengelolaan Pendidikan Sekolah Dasar						276,480,000							343,350,400		
1 01 02 2.01 21	Penyediaan Biaya Personil Peserta Didik Sekolah Dasar	Jumlah Siswa yang mendapatkan Layanan Pendidikan				204 siswa	103,680,000		PENDAPATAN ASLI DAERAH (PAD)		Peningkatan Kualitas SDM yang terdidik, berkarakter, sehat, berdaya saing dan sejahtera		204 siswa	174,147,500	DINAS PENDIDIKAN DAN KEBUDAYAAN	
1 01 02 2.01 29	Pengelolaan Dana BOS Sekolah Dasar	Jumlah Siswa yang mendapatkan Layanan Pendidikan				204 siswa	172,800,000		DAK Non Fisik - BOS Reguler		Peningkatan Kualitas SDM yang terdidik, berkarakter, sehat, berdaya saing dan sejahtera		204 siswa	169,202,900	DINAS PENDIDIKAN DAN KEBUDAYAAN	
1		URUSAN PEMERINTAHAN WAJIB YANG BERKAITAN DENGAN PELAYANAN DASAR														
1 01		URUSAN PEMERINTAHAN BIDANG PENDIDIKAN						180,000,000							195,898,000	
1 01 02		PROGRAM PENGELOLAAN PENDIDIKAN					180,000,000							195,898,000		
1 01 02 2.01	Pengelolaan Pendidikan Sekolah Dasar						180,000,000							195,898,000		
1 01 02 2.01 21	Penyediaan Biaya Personil Peserta Didik Sekolah Dasar	Jumlah Siswa yang mendapatkan Layanan Pendidikan				117 siswa	67,500,000		PENDAPATAN ASLI DAERAH (PAD)		Peningkatan Kualitas SDM yang terdidik, berkarakter, sehat, berdaya saing dan sejahtera		117 siswa	99,425,000	DINAS PENDIDIKAN DAN KEBUDAYAAN	

**Penetapan Rencana Kerja Pemerintah Daerah (RKPD)
Kota Malang
Tahun 2023**

Kode	Urusan/ Bidang Urusan/ Program/ Kegiatan/ Sub Kegiatan	Indikator Program/ Kegiatan/ Sub Kegiatan	Target Akhir Periode RPJMD	Realisasi Capaian RKPD Tahun 2021	Prakiraan Capaian Target RKPD Tahun 2022	Capaian Kinerja dan Kerangka Pendanaan						Kelompok Sasaran	Prakiraan Maju Rencana Tahun 2024		Perangkat Daerah Penanggung Jawab	
						Target 2023	Pagu Indikatif	Lokasi	Sumber Dana	Prioritas			Target	Pagu Indikatif		
										Nasional	Daerah					
1 01 02 2.01 29	Pengelolaan Dana BOS Sekolah Dasar	Jumlah Siswa yang mendapatkan Layanan Pendidikan				117 siswa	112,500,000		DAK Non Fisik - BOS Reguler			Peningkatan Kualitas SDM yang terdidik, berkarakter, sehat, berdaya saing dan sejahtera		117 siswa	96,473,000	DINAS PENDIDIKAN DAN KEBUDAYAAN
1	URUSAN PEMERINTAHAN WAJIB YANG BERKAITAN DENGAN PELAYANAN DASAR															
1 01	URUSAN PEMERINTAHAN BIDANG PENDIDIKAN						194,400,000						248,173,000			
1 01 02	PROGRAM PENGELOLAAN PENDIDIKAN						194,400,000						248,173,000			
1 01 02 2.01	Pengelolaan Pendidikan Sekolah Dasar						194,400,000						248,173,000			
1 01 02 2.01 21	Penyediaan Biaya Personil Peserta Didik Sekolah Dasar	Jumlah Siswa yang mendapatkan Layanan Pendidikan				158 siswa	72,900,000		PENDAPATAN ASLI DAERAH (PAD)			Peningkatan Kualitas SDM yang terdidik, berkarakter, sehat, berdaya saing dan sejahtera		158 siswa	127,899,500	DINAS PENDIDIKAN DAN KEBUDAYAAN
1 01 02 2.01 29	Pengelolaan Dana BOS Sekolah Dasar	Jumlah Siswa yang mendapatkan Layanan Pendidikan				158 siswa	121,500,000					Peningkatan Kualitas SDM yang terdidik, berkarakter, sehat, berdaya saing dan sejahtera		158 siswa	120,273,500	DINAS PENDIDIKAN DAN KEBUDAYAAN
1	URUSAN PEMERINTAHAN WAJIB YANG BERKAITAN DENGAN PELAYANAN DASAR															
1 01	URUSAN PEMERINTAHAN BIDANG PENDIDIKAN						208,800,000						246,426,400			
1 01 02	PROGRAM PENGELOLAAN PENDIDIKAN						208,800,000						246,426,400			
1 01 02 2.01	Pengelolaan Pendidikan Sekolah Dasar						208,800,000						246,426,400			
1 01 02 2.01 21	Penyediaan Biaya Personil Peserta Didik Sekolah Dasar	Jumlah Siswa yang mendapatkan Layanan Pendidikan				155 siswa	78,300,000		PENDAPATAN ASLI DAERAH (PAD)			Peningkatan Kualitas SDM yang terdidik, berkarakter, sehat, berdaya saing dan sejahtera		155 siswa	127,001,600	DINAS PENDIDIKAN DAN KEBUDAYAAN
1 01 02 2.01 29	Pengelolaan Dana BOS Sekolah Dasar	Jumlah Siswa yang mendapatkan Layanan Pendidikan				155 siswa	130,500,000		PENDAPATAN ASLI DAERAH (PAD)			Peningkatan Kualitas SDM yang terdidik, berkarakter, sehat, berdaya saing dan sejahtera		155 siswa	119,424,800	DINAS PENDIDIKAN DAN KEBUDAYAAN
1	URUSAN PEMERINTAHAN WAJIB YANG BERKAITAN DENGAN PELAYANAN DASAR															
1 01	URUSAN PEMERINTAHAN BIDANG PENDIDIKAN						253,440,000						276,118,600			

**Penetapan Rencana Kerja Pemerintah Daerah (RKPD)
Kota Malang
Tahun 2023**

Kode	Urusan/ Bidang Urusan/ Program/ Kegiatan/ Sub Kegiatan	Indikator Program/ Kegiatan/ Sub Kegiatan	Target Akhir Periode RPJMD	Realisasi Capaian RKPD Tahun 2021	Prakiraan Capaian Target RKPD Tahun 2022	Capaian Kinerja dan Kerangka Pendanaan						Kelompok Sasaran	Prakiraan Maju Rencana Tahun 2024		Perangkat Daerah Penanggung Jawab
						Target 2023	Pagu Indikatif	Lokasi	Sumber Dana	Prioritas			Target	Pagu Indikatif	
										Nasional	Daerah				
1 01 02	PROGRAM PENGELOLAAN PENDIDIKAN						253,440,000						276,118,600		
1 01 02 2.01	Pengelolaan Pendidikan Sekolah Dasar						253,440,000						276,118,600		
1 01 02 2.01 21	Penyediaan Biaya Personil Peserta Didik Sekolah Dasar	Jumlah Siswa yang mendapatkan Layanan Pendidikan				177 siswa	95,040,000		PENDAPATAN ASLI DAERAH (PAD)		Peningkatan Kualitas SDM yang terdidik, berkarakter, sehat, berdaya saing dan sejahtera	177 siswa	142,265,900	DINAS PENDIDIKAN DAN KEBUDAYAAN	
1 01 02 2.01 29	Pengelolaan Dana BOS Sekolah Dasar	Jumlah Siswa yang mendapatkan Layanan Pendidikan				177 siswa	158,400,000		PENDAPATAN ASLI DAERAH (PAD)		Peningkatan Kualitas SDM yang terdidik, berkarakter, sehat, berdaya saing dan sejahtera	177 siswa	133,852,700	DINAS PENDIDIKAN DAN KEBUDAYAAN	
1	URUSAN PEMERINTAHAN WAJIB YANG BERKAITAN DENGAN PELAYANAN DASAR														
1 01	URUSAN PEMERINTAHAN BIDANG PENDIDIKAN						137,698,700						187,042,000		
1 01 02	PROGRAM PENGELOLAAN PENDIDIKAN						137,698,700						187,042,000		
1 01 02 2.01	Pengelolaan Pendidikan Sekolah Dasar						137,698,700						187,042,000		
1 01 02 2.01 21	Penyediaan Biaya Personil Peserta Didik Sekolah Dasar	Jumlah Siswa yang mendapatkan Layanan Pendidikan				96 siswa	64,798,700		PENDAPATAN ASLI DAERAH (PAD)		Peningkatan Kualitas SDM yang terdidik, berkarakter, sehat, berdaya saing dan sejahtera	96 siswa	96,473,000	DINAS PENDIDIKAN DAN KEBUDAYAAN	
1 01 02 2.01 29	Pengelolaan Dana BOS Sekolah Dasar	Jumlah Siswa yang mendapatkan Layanan Pendidikan				96 siswa	72,900,000		PENDAPATAN ASLI DAERAH (PAD)		Peningkatan Kualitas SDM yang terdidik, berkarakter, sehat, berdaya saing dan sejahtera	96 siswa	90,569,000	DINAS PENDIDIKAN DAN KEBUDAYAAN	
1	URUSAN PEMERINTAHAN WAJIB YANG BERKAITAN DENGAN PELAYANAN DASAR														
1 01	URUSAN PEMERINTAHAN BIDANG PENDIDIKAN						257,760,000						291,838,000		
1 01 02	PROGRAM PENGELOLAAN PENDIDIKAN						257,760,000						291,838,000		
1 01 02 2.01	Pengelolaan Pendidikan Sekolah Dasar						257,760,000						291,838,000		

**Penetapan Rencana Kerja Pemerintah Daerah (RKPD)
Kota Malang
Tahun 2023**

Kode	Urusan/ Bidang Urusan/ Program/ Kegiatan/ Sub Kegiatan	Indikator Program/ Kegiatan/ Sub Kegiatan	Target Akhir Periode RPJMD	Realisasi Capaian RKPD Tahun 2021	Prakiraan Capaian Target RKPD Tahun 2022	Capaian Kinerja dan Kerangka Pendanaan						Kelompok Sasaran	Prakiraan Maju Rencana Tahun 2024		Perangkat Daerah Penanggung Jawab
						Target 2023	Pagu Indikatif	Lokasi	Sumber Dana	Prioritas			Target	Pagu Indikatif	
										Nasional	Daerah				
1 01 02 2.01 21	Penyediaan Biaya Personil Peserta Didik Sekolah Dasar	Jumlah Siswa yang mendapatkan Layanan Pendidikan				179 siswa	96,660,000		PENDAPATAN ASLI DAERAH (PAD)		Peningkatan Kualitas SDM yang terdidik, berkarakter, sehat, berdaya saing dan sejahtera		179 siswa	150,347,000	DINAS PENDIDIKAN DAN KEBUDAYAAN
1 01 02 2.01 29	Pengelolaan Dana BOS Sekolah Dasar	Jumlah Siswa yang mendapatkan Layanan Pendidikan				179 siswa	161,100,000		PENDAPATAN ASLI DAERAH (PAD)		Peningkatan Kualitas SDM yang terdidik, berkarakter, sehat, berdaya saing dan sejahtera		179 siswa	141,491,000	DINAS PENDIDIKAN DAN KEBUDAYAAN
1	URUSAN PEMERINTAHAN WAJIB YANG BERKAITAN DENGAN PELAYANAN DASAR														
1 01	URUSAN PEMERINTAHAN BIDANG PENDIDIKAN						250,560,000						302,317,600		
1 01 02	PROGRAM PENGELOLAAN PENDIDIKAN						250,560,000						302,317,600		
1 01 02 2.01	Pengelolaan Pendidikan Sekolah Dasar						250,560,000						302,317,600		
1 01 02 2.01 21	Penyediaan Biaya Personil Peserta Didik Sekolah Dasar	Jumlah Siswa yang mendapatkan Layanan Pendidikan				190 siswa	93,960,000		PENDAPATAN ASLI DAERAH (PAD)		Peningkatan Kualitas SDM yang terdidik, berkarakter, sehat, berdaya saing dan sejahtera		190 siswa	155,734,400	DINAS PENDIDIKAN DAN KEBUDAYAAN
1 01 02 2.01 29	Pengelolaan Dana BOS Sekolah Dasar	Jumlah Siswa yang mendapatkan Layanan Pendidikan				190 siswa	156,600,000		PENDAPATAN ASLI DAERAH (PAD)		Peningkatan Kualitas SDM yang terdidik, berkarakter, sehat, berdaya saing dan sejahtera		190 siswa	146,583,200	DINAS PENDIDIKAN DAN KEBUDAYAAN
1	URUSAN PEMERINTAHAN WAJIB YANG BERKAITAN DENGAN PELAYANAN DASAR														
1 01	URUSAN PEMERINTAHAN BIDANG PENDIDIKAN						234,720,000						260,399,200		
1 01 02	PROGRAM PENGELOLAAN PENDIDIKAN						234,720,000						260,399,200		
1 01 02 2.01	Pengelolaan Pendidikan Sekolah Dasar						234,720,000						260,399,200		
1 01 02 2.01 21	Penyediaan Biaya Personil Peserta Didik Sekolah Dasar	Jumlah Siswa yang mendapatkan Layanan Pendidikan				161 siswa	88,020,000		PENDAPATAN ASLI DAERAH (PAD)		Peningkatan Kualitas SDM yang terdidik, berkarakter, sehat, berdaya saing dan sejahtera		161 siswa	134,184,800	DINAS PENDIDIKAN DAN KEBUDAYAAN

**Penetapan Rencana Kerja Pemerintah Daerah (RKPD)
Kota Malang
Tahun 2023**

Kode	Urusan/ Bidang Urusan/ Program/ Kegiatan/ Sub Kegiatan	Indikator Program/ Kegiatan/ Sub Kegiatan	Target Akhir Periode RPJMD	Realisasi Capaian RKPD Tahun 2021	Prakiraan Capaian Target RKPD Tahun 2022	Capaian Kinerja dan Kerangka Pendanaan						Kelompok Sasaran	Prakiraan Maju Rencana Tahun 2024		Perangkat Daerah Penanggung Jawab
						Target 2023	Pagu Indikatif	Lokasi	Sumber Dana	Prioritas			Target	Pagu Indikatif	
										Nasional	Daerah				
1 01 02 2.01 29	Pengelolaan Dana BOS Sekolah Dasar	Jumlah Siswa yang mendapatkan Layanan Pendidikan				161 siswa	146,700,000		PENDAPATAN ASLI DAERAH (PAD)		Peningkatan Kualitas SDM yang terdidik, berkarakter, sehat, berdaya saing dan sejahtera		161 siswa	126,214,400	DINAS PENDIDIKAN DAN KEBUDAYAAN
1	URUSAN PEMERINTAHAN WAJIB YANG BERKAITAN DENGAN PELAYANAN DASAR														
1 01	URUSAN PEMERINTAHAN BIDANG PENDIDIKAN						714,240,000						852,496,600		
1 01 02	PROGRAM PENGELOLAAN PENDIDIKAN						714,240,000						852,496,600		
1 01 02 2.01	Pengelolaan Pendidikan Sekolah Dasar						714,240,000						852,496,600		
1 01 02 2.01 21	Penyediaan Biaya Personil Peserta Didik Sekolah Dasar	Jumlah Siswa yang mendapatkan Layanan Pendidikan				529 siswa	267,840,000		PENDAPATAN ASLI DAERAH (PAD)		Peningkatan Kualitas SDM yang terdidik, berkarakter, sehat, berdaya saing dan sejahtera		529 siswa	438,572,900	DINAS PENDIDIKAN DAN KEBUDAYAAN
1 01 02 2.01 29	Pengelolaan Dana BOS Sekolah Dasar	Jumlah Siswa yang mendapatkan Layanan Pendidikan				529 siswa	446,400,000		PENDAPATAN ASLI DAERAH (PAD)		Peningkatan Kualitas SDM yang terdidik, berkarakter, sehat, berdaya saing dan sejahtera		529 siswa	413,923,700	DINAS PENDIDIKAN DAN KEBUDAYAAN
1	URUSAN PEMERINTAHAN WAJIB YANG BERKAITAN DENGAN PELAYANAN DASAR														
1 01	URUSAN PEMERINTAHAN BIDANG PENDIDIKAN						213,120,000						234,200,200		
1 01 02	PROGRAM PENGELOLAAN PENDIDIKAN						213,120,000						234,200,200		
1 01 02 2.01	Pengelolaan Pendidikan Sekolah Dasar						213,120,000						234,200,200		
1 01 02 2.01 21	Penyediaan Biaya Personil Peserta Didik Sekolah Dasar	Jumlah Siswa yang mendapatkan Layanan Pendidikan				158 siswa	79,920,000		PENDAPATAN ASLI DAERAH (PAD)		Peningkatan Kualitas SDM yang terdidik, berkarakter, sehat, berdaya saing dan sejahtera		158 siswa	120,716,300	DINAS PENDIDIKAN DAN KEBUDAYAAN
1 01 02 2.01 29	Pengelolaan Dana BOS Sekolah Dasar	Jumlah Siswa yang mendapatkan Layanan Pendidikan				158 siswa	133,200,000		PENDAPATAN ASLI DAERAH (PAD)		Peningkatan Kualitas SDM yang terdidik, berkarakter, sehat, berdaya saing dan sejahtera		158 siswa	113,483,900	DINAS PENDIDIKAN DAN KEBUDAYAAN
1	URUSAN PEMERINTAHAN WAJIB YANG BERKAITAN DENGAN PELAYANAN DASAR														
1 01	URUSAN PEMERINTAHAN BIDANG PENDIDIKAN						384,480,000						471,737,800		

**Penetapan Rencana Kerja Pemerintah Daerah (RKPD)
Kota Malang
Tahun 2023**

Kode	Urusan/ Bidang Urusan/ Program/ Kegiatan/ Sub Kegiatan	Indikator Program/ Kegiatan/ Sub Kegiatan	Target Akhir Periode RPJMD	Realisasi Capaian RKPD Tahun 2021	Prakiraan Capaian Target RKPD Tahun 2022	Capaian Kinerja dan Kerangka Pendanaan						Kelompok Sasaran	Prakiraan Maju Rencana Tahun 2024		Perangkat Daerah Penanggung Jawab
						Target 2023	Pagu Indikatif	Lokasi	Sumber Dana	Prioritas			Target	Pagu Indikatif	
										Nasional	Daerah				
1 01 02	PROGRAM PENGELOLAAN PENDIDIKAN						384,480,000						471,737,800		
1 01 02 2.01	Pengelolaan Pendidikan Sekolah Dasar						384,480,000						471,737,800		
1 01 02 2.01 21	Penyediaan Biaya Personil Peserta Didik Sekolah Dasar	Jumlah Siswa yang mendapatkan Layanan Pendidikan				284 siswa	144,180,000		PENDAPATAN ASLI DAERAH (PAD)		Peningkatan Kualitas SDM yang terdidik, berkarakter, sehat, berdaya saing dan sejahtera	284 siswa	242,830,700	DINAS PENDIDIKAN DAN KEBUDAYAAN	
1 01 02 2.01 29	Pengelolaan Dana BOS Sekolah Dasar	Jumlah Siswa yang mendapatkan Layanan Pendidikan				284 siswa	240,300,000		PENDAPATAN ASLI DAERAH (PAD)		Peningkatan Kualitas SDM yang terdidik, berkarakter, sehat, berdaya saing dan sejahtera	284 siswa	228,907,100	DINAS PENDIDIKAN DAN KEBUDAYAAN	
1	URUSAN PEMERINTAHAN WAJIB YANG BERKAITAN DENGAN PELAYANAN DASAR														
1 01	URUSAN PEMERINTAHAN BIDANG PENDIDIKAN						168,300,000						192,281,800		
1 01 02	PROGRAM PENGELOLAAN PENDIDIKAN						168,300,000						192,281,800		
1 01 02 2.01	Pengelolaan Pendidikan Sekolah Dasar						168,300,000						192,281,800		
1 01 02 2.01 21	Penyediaan Biaya Personil Peserta Didik Sekolah Dasar	Jumlah Siswa yang mendapatkan Layanan Pendidikan				133 siswa	64,800,000		PENDAPATAN ASLI DAERAH (PAD)		Peningkatan Kualitas SDM yang terdidik, berkarakter, sehat, berdaya saing dan sejahtera	133 siswa	99,166,700	DINAS PENDIDIKAN DAN KEBUDAYAAN	
1 01 02 2.01 29	Pengelolaan Dana BOS Sekolah Dasar	Jumlah Siswa yang mendapatkan Layanan Pendidikan				133 siswa	103,500,000		PENDAPATAN ASLI DAERAH (PAD)		Peningkatan Kualitas SDM yang terdidik, berkarakter, sehat, berdaya saing dan sejahtera	133 siswa	93,115,100	DINAS PENDIDIKAN DAN KEBUDAYAAN	
1	URUSAN PEMERINTAHAN WAJIB YANG BERKAITAN DENGAN PELAYANAN DASAR														
1 01	URUSAN PEMERINTAHAN BIDANG PENDIDIKAN						283,680,000						366,941,800		
1 01 02	PROGRAM PENGELOLAAN PENDIDIKAN						283,680,000						366,941,800		
1 01 02 2.01	Pengelolaan Pendidikan Sekolah Dasar						283,680,000						366,941,800		

**Penetapan Rencana Kerja Pemerintah Daerah (RKPD)
Kota Malang
Tahun 2023**

Kode	Urusan/ Bidang Urusan/ Program/ Kegiatan/ Sub Kegiatan	Indikator Program/ Kegiatan/ Sub Kegiatan	Target Akhir Periode RPJMD	Realisasi Capaian RKPD Tahun 2021	Prakiraan Capaian Target RKPD Tahun 2022	Capaian Kinerja dan Kerangka Pendanaan						Kelompok Sasaran	Prakiraan Maju Rencana Tahun 2024		Perangkat Daerah Penanggung Jawab
						Target 2023	Pagu Indikatif	Lokasi	Sumber Dana	Prioritas			Target	Pagu Indikatif	
										Nasional	Daerah				
1 01 02 2.01 21	Penyediaan Biaya Personil Peserta Didik Sekolah Dasar	Jumlah Siswa yang mendapatkan Layanan Pendidikan				258 siswa	106,380,000		PENDAPATAN ASLI DAERAH (PAD)		Peningkatan Kualitas SDM yang terdidik, berkarakter, sehat, berdaya saing dan sejahtera		258 siswa	188,956,700	DINAS PENDIDIKAN DAN KEBUDAYAAN
1 01 02 2.01 29	Pengelolaan Dana BOS Sekolah Dasar	Jumlah Siswa yang mendapatkan Layanan Pendidikan				258 siswa	177,300,000		PENDAPATAN ASLI DAERAH (PAD)		Peningkatan Kualitas SDM yang terdidik, berkarakter, sehat, berdaya saing dan sejahtera		258 siswa	177,985,100	DINAS PENDIDIKAN DAN KEBUDAYAAN
1	URUSAN PEMERINTAHAN WAJIB YANG BERKAITAN DENGAN PELAYANAN DASAR														
1 01	URUSAN PEMERINTAHAN BIDANG PENDIDIKAN						241,920,000						297,840,400		
1 01 02	PROGRAM PENGELOLAAN PENDIDIKAN						241,920,000						297,840,400		
1 01 02 2.01	Pengelolaan Pendidikan Sekolah Dasar						241,920,000						297,840,400		
1 01 02 2.01 21	Penyediaan Biaya Personil Peserta Didik Sekolah Dasar	Jumlah Siswa yang mendapatkan Layanan Pendidikan				167 siswa	90,720,000		PENDAPATAN ASLI DAERAH (PAD)		Peningkatan Kualitas SDM yang terdidik, berkarakter, sehat, berdaya saing dan sejahtera		167 siswa	151,085,500	DINAS PENDIDIKAN DAN KEBUDAYAAN
1 01 02 2.01 29	Pengelolaan Dana BOS Sekolah Dasar	Jumlah Siswa yang mendapatkan Layanan Pendidikan				167 siswa	151,200,000		DAK Non Fisik - BOS Reguler		Peningkatan Kualitas SDM yang terdidik, berkarakter, sehat, berdaya saing dan sejahtera		167 siswa	146,755,400	DINAS PENDIDIKAN DAN KEBUDAYAAN
1	URUSAN PEMERINTAHAN WAJIB YANG BERKAITAN DENGAN PELAYANAN DASAR														
1 01	URUSAN PEMERINTAHAN BIDANG PENDIDIKAN						115,200,000						195,898,000		
1 01 02	PROGRAM PENGELOLAAN PENDIDIKAN						115,200,000						195,898,000		
1 01 02 2.01	Pengelolaan Pendidikan Sekolah Dasar						115,200,000						195,898,000		
1 01 02 2.01 21	Penyediaan Biaya Personil Peserta Didik Sekolah Dasar	Jumlah Siswa yang mendapatkan Layanan Pendidikan				51 siswa	64,800,000		PENDAPATAN ASLI DAERAH (PAD)		Peningkatan Kualitas SDM yang terdidik, berkarakter, sehat, berdaya saing dan sejahtera		51 siswa	99,425,000	DINAS PENDIDIKAN DAN KEBUDAYAAN

**Penetapan Rencana Kerja Pemerintah Daerah (RKPD)
Kota Malang
Tahun 2023**

Kode	Urusan/ Bidang Urusan/ Program/ Kegiatan/ Sub Kegiatan	Indikator Program/ Kegiatan/ Sub Kegiatan	Target Akhir Periode RPJMD	Realisasi Capaian RKPD Tahun 2021	Prakiraan Capaian Target RKPD Tahun 2022	Capaian Kinerja dan Kerangka Pendanaan						Kelompok Sasaran	Prakiraan Maju Rencana Tahun 2024		Perangkat Daerah Penanggung Jawab
						Target 2023	Pagu Indikatif	Lokasi	Sumber Dana	Prioritas			Target	Pagu Indikatif	
										Nasional	Daerah				
1 01 02 2.01 29	Pengelolaan Dana BOS Sekolah Dasar	Jumlah Siswa yang mendapatkan Layanan Pendidikan				51 siswa	50,400,000		DAK Non Fisik - BOS Reguler		Peningkatan Kualitas SDM yang terdidik, berkarakter, sehat, berdaya saing dan sejahtera		51 siswa	96,473,000	DINAS PENDIDIKAN DAN KEBUDAYAAN
1	URUSAN PEMERINTAHAN WAJIB YANG BERKAITAN DENGAN PELAYANAN DASAR														
1 01	URUSAN PEMERINTAHAN BIDANG PENDIDIKAN						25,000,000						65,600,000		
1 01 02	PROGRAM PENGELOLAAN PENDIDIKAN	Jumlah siswa yang mendapatkan layanan pendidikan	siswa		siswa	214 siswa	25,000,000						214 siswa	65,600,000	
1 01 02 2.03	Pengelolaan Pendidikan Anak Usia Dini (PAUD)	Jumlah siswa yang mendapatkan layanan pendidikan	siswa		siswa	214 siswa	25,000,000						214 siswa	65,600,000	
1 01 02 2.03 11	Penyediaan Biaya Personil Peserta Didik PAUD	Jumlah Siswa yang mendapatka pelayanan Pendidikan PAUD				175 Lembaga	25,000,000			Meningkatkan Sumber Daya Manusia Yang Berkualitas Dan Berdaya Saing	Peningkatan Kualitas SDM yang terdidik, berkarakter, sehat, berdaya saing dan sejahtera	0	175 Lembaga	65,600,000	DINAS PENDIDIKAN DAN KEBUDAYAAN
1	URUSAN PEMERINTAHAN WAJIB YANG BERKAITAN DENGAN PELAYANAN DASAR														
1 01	URUSAN PEMERINTAHAN BIDANG PENDIDIKAN						25,000,000						20,500,000		
1 01 02	PROGRAM PENGELOLAAN PENDIDIKAN	Jumlah siswa yang mendapatkan layanan pendidikan	siswa		siswa	74 siswa	25,000,000						74 siswa	20,500,000	
1 01 02 2.03	Pengelolaan Pendidikan Anak Usia Dini (PAUD)	Jumlah siswa yang mendapatkan layanan pendidikan	siswa		siswa	74 siswa	25,000,000						74 siswa	20,500,000	
1 01 02 2.03 11	Penyediaan Biaya Personil Peserta Didik PAUD	Jumlah Siswa yang mendapatka pelayanan Pendidikan PAUD				175 Lembaga	25,000,000		PENDAPATAN ASLI DAERAH (PAD)	Meningkatkan Sumber Daya Manusia Yang Berkualitas Dan Berdaya Saing	Peningkatan Kualitas SDM yang terdidik, berkarakter, sehat, berdaya saing dan sejahtera	0	175 Lembaga	20,500,000	DINAS PENDIDIKAN DAN KEBUDAYAAN
1	URUSAN PEMERINTAHAN WAJIB YANG BERKAITAN DENGAN PELAYANAN DASAR														
1 01	URUSAN PEMERINTAHAN BIDANG PENDIDIKAN						25,000,000						33,825,000		
1 01 02	PROGRAM PENGELOLAAN PENDIDIKAN	Jumlah siswa yang mendapatkan layanan pendidikan	siswa		siswa	151 siswa	25,000,000						151 siswa	33,825,000	
1 01 02 2.03	Pengelolaan Pendidikan Anak Usia Dini (PAUD)	Jumlah siswa yang mendapatkan layanan pendidikan	siswa		siswa	151 siswa	25,000,000						151 siswa	33,825,000	
1 01 02 2.03 11	Penyediaan Biaya Personil Peserta Didik PAUD	Jumlah Siswa yang mendapatka pelayanan Pendidikan PAUD				175 Lembaga	25,000,000		PENDAPATAN ASLI DAERAH (PAD)	Meningkatkan Sumber Daya Manusia Yang Berkualitas Dan Berdaya Saing	Peningkatan Kualitas SDM yang terdidik, berkarakter, sehat, berdaya saing dan sejahtera	0	175 Lembaga	33,825,000	DINAS PENDIDIKAN DAN KEBUDAYAAN

**Penetapan Rencana Kerja Pemerintah Daerah (RKPD)
Kota Malang
Tahun 2023**

Kode	Urusan/ Bidang Urusan/ Program/ Kegiatan/ Sub Kegiatan	Indikator Program/ Kegiatan/ Sub Kegiatan	Target Akhir Periode RPJMD	Realisasi Capaian RKPD Tahun 2021	Prakiraan Capaian Target RKPD Tahun 2022	Capaian Kinerja dan Kerangka Pendanaan						Kelompok Sasaran	Prakiraan Maju Rencana Tahun 2024		Perangkat Daerah Penanggung Jawab				
						Target 2023	Pagu Indikatif	Lokasi	Sumber Dana	Prioritas			Target	Pagu Indikatif					
										Nasional	Daerah								
1						URUSAN PEMERINTAHAN WAJIB YANG BERKAITAN DENGAN PELAYANAN DASAR													
1	01						25,000,000						22,550,000						
1	01	02				PROGRAM PENGELOLAAN PENDIDIKAN	Jumlah siswa yang mendapatkan layanan pendidikan	siswa		siswa	81 siswa	25,000,000			81 siswa	22,550,000			
1	01	02	2.03			Pengelolaan Pendidikan Anak Usia Dini (PAUD)	Jumlah siswa yang mendapatkan layanan pendidikan	siswa		siswa	81 siswa	25,000,000			81 siswa	22,550,000			
1	01	02	2.03	11		Penyediaan Biaya Personil Peserta Didik PAUD	Jumlah Siswa yang mendapatka pelayanan Pendidikan PAUD				175 Lembaga	25,000,000	Meningkatkan Sumber Daya Manusia Yang Berkualitas Dan Berdaya Saing	Peningkatan Kualitas SDM yang terdidik, berkarakter, sehat, berdaya saing dan sejahtera	0	175 Lembaga	22,550,000	DINAS PENDIDIKAN DAN KEBUDAYAAN	
1						URUSAN PEMERINTAHAN WAJIB YANG BERKAITAN DENGAN PELAYANAN DASAR													
1	01						860,000,000								750 siswa	615,000,000			
1	01	02				PROGRAM PENGELOLAAN PENDIDIKAN	Jumlah siswa yang mendapatkan layanan pendidikan	siswa		siswa	750 siswa	860,000,000			750 siswa	615,000,000			
1	01	02	2.04			Pengelolaan Pendidikan Nonformal/Kesetaraan	Jumlah siswa yang mendapatkan layanan pendidikan	siswa		siswa	750 siswa	860,000,000			750 siswa	615,000,000			
1	01	02	2.04	10		Penyediaan Biaya Personil Peserta Didik Nonformal/Kesetaraan						860,000,000	PENDAPATAN ASLI DAERAH (PAD)	Peningkatan Kualitas SDM yang terdidik, berkarakter, sehat, berdaya saing dan sejahtera	0		615,000,000	DINAS PENDIDIKAN DAN KEBUDAYAAN	
1						URUSAN PEMERINTAHAN WAJIB YANG BERKAITAN DENGAN PELAYANAN DASAR													
1	01						341,120,200								98 siswa	615,000,000			
1	01	02				PROGRAM PENGELOLAAN PENDIDIKAN	Jumlah siswa yang mendapatkan layanan pendidikan	siswa		siswa	98 siswa	341,120,200			98 siswa	615,000,000			
1	01	02	2.04			Pengelolaan Pendidikan Nonformal/Kesetaraan	Jumlah siswa yang mendapatkan layanan pendidikan	siswa		siswa	98 siswa	341,120,200			98 siswa	615,000,000			
1	01	02	2.04	10		Penyediaan Biaya Personil Peserta Didik Nonformal/Kesetaraan	Jumlah peserta didik kesetaraan SKB yang memperoleh fasilitasi pendidikan				15 Lembaga	341,120,200	PENDAPATAN ASLI DAERAH (PAD)	Meningkatkan Sumber Daya Manusia Yang Berkualitas Dan Berdaya Saing	Peningkatan Kualitas SDM yang terdidik, berkarakter, sehat, berdaya saing dan sejahtera	0	15 Lembaga	615,000,000	DINAS PENDIDIKAN DAN KEBUDAYAAN
							TOTAL				635,403,689,660					634,738,073,775			

**Penetapan Rencana Kerja Pemerintah Daerah (RKPD)
Kota Malang
Tahun 2023**

Kode	Urusan/ Bidang Urusan/ Program/ Kegiatan/ Sub Kegiatan	Indikator Program/ Kegiatan/ Sub Kegiatan	Target Akhir Periode RPJMD	Realisasi Capaian RKPD Tahun 2021	Prakiraan Capaian Target RKPD Tahun 2022	Capaian Kinerja dan Kerangka Pendanaan					Kelompok Sasaran	Prakiraan Maju Rencana Tahun 2024		Perangkat Daerah Penanggung Jawab	
						Target 2023	Pagu Indikatif	Lokasi	Sumber Dana	Prioritas		Target	Pagu Indikatif		
										Nasional					Daerah
1						URUSAN PEMERINTAHAN WAJIB YANG BERKAITAN DENGAN PELAYANAN DASAR									
1	02						309,806,032,094						329,986,289,418		
1	02	01					128,413,331,942					100 %	148,567,957,228		
1	02	01	2.01				59,624,000					100 %	60,370,000		
1	02	01	2.01	01			59,624,000	Kota Malang, Semua Kecamatan, Semua Kelurahan	PENDAPATAN ASLI DAERAH (PAD)	Memperkuat Stabilitas Polhukhankam Dan Transformasi Pelayanan Publik	Penyederhanaan perizinan, fleksibilitas birokrasi dan penguatan investasi untuk meningkatkan pendapatan asli daerah	2 Dokumen	60,370,000	DINAS KESEHATAN	
1	02	01	2.02				125,350,572,108					100 %	142,993,653,985		
1	02	01	2.02	01			125,187,486,108	Kota Malang, Semua Kecamatan, Semua Kelurahan	PENDAPATAN ASLI DAERAH (PAD)	Memperkuat Stabilitas Polhukhankam Dan Transformasi Pelayanan Publik	Penyederhanaan perizinan, fleksibilitas birokrasi dan penguatan investasi untuk meningkatkan pendapatan asli daerah	12000 Orang/bulan	142,756,264,785	DINAS KESEHATAN	
1	02	01	2.02	07			163,086,000	Kota Malang, Semua Kecamatan, Semua Kelurahan	PENDAPATAN ASLI DAERAH (PAD)	Memperkuat Stabilitas Polhukhankam Dan Transformasi Pelayanan Publik	Penyederhanaan perizinan, fleksibilitas birokrasi dan penguatan investasi untuk meningkatkan pendapatan asli daerah	5 Laporan	237,389,200	DINAS KESEHATAN	
1	02	01	2.03				172,490,000					100 %	394,000,000		

**Penetapan Rencana Kerja Pemerintah Daerah (RKPD)
Kota Malang
Tahun 2023**

Kode	Urusan/ Bidang Urusan/ Program/ Kegiatan/ Sub Kegiatan	Indikator Program/ Kegiatan/ Sub Kegiatan	Target Akhir Periode RPJMD	Realisasi Capaian RKPD Tahun 2021	Prakiraan Capaian Target RKPD Tahun 2022	Capaian Kinerja dan Kerangka Pendanaan						Kelompok Sasaran	Prakiraan Maju Rencana Tahun 2024		Perangkat Daerah Penanggung Jawab
						Target 2023	Pagu Indikatif	Lokasi	Sumber Dana	Prioritas			Target	Pagu Indikatif	
										Nasional	Daerah				
1 02 01 2.03 02	Pengamanan Barang Milik Daerah SKPD	Jumlah Dokumen Pengamanan Barang Milik Daerah SKPD				1 Dokumen	45,000,000	Kota Malang, Semua Kecamatan, Semua Kelurahan	PENDAPATAN ASLI DAERAH (PAD)	Memperkuat Stabilitas Polhukhankam Dan Transformasi Pelayanan Publik	Penyederhanaan perizinan, fleksibilitas birokrasi dan penguatan investasi untuk meningkatkan pendapatan asli daerah	0	1 Dokumen	44,000,000	DINAS KESEHATAN
1 02 01 2.03 06	Penatausahaan Barang Milik Daerah pada SKPD	Jumlah Laporan Penatausahaan Barang Milik Daerah pada SKPD				1 Laporan	127,490,000	Kota Malang, Semua Kecamatan, Semua Kelurahan	PENDAPATAN ASLI DAERAH (PAD)	Memperkuat Stabilitas Polhukhankam Dan Transformasi Pelayanan Publik	Penyederhanaan perizinan, fleksibilitas birokrasi dan penguatan investasi untuk meningkatkan pendapatan asli daerah	0	1 Laporan	350,000,000	DINAS KESEHATAN
1 02 01 2.05	Administrasi Kepegawaian Perangkat Daerah	Persentase pegawai yang terfasilitasi layanan kepegawaian	%		%	100 %	79,338,000						100 %	120,000,000	
1 02 01 2.05 09	Pendidikan dan Pelatihan Pegawai Berdasarkan Tugas dan Fungsi	Jumlah Pegawai Berdasarkan Tugas dan Fungsi yang Mengikuti Pendidikan dan Pelatihan				50 Orang	79,338,000	Kota Malang, Semua Kecamatan, Semua Kelurahan	PENDAPATAN ASLI DAERAH (PAD)	Memperkuat Stabilitas Polhukhankam Dan Transformasi Pelayanan Publik	Penyederhanaan perizinan, fleksibilitas birokrasi dan penguatan investasi untuk meningkatkan pendapatan asli daerah	0	50 Orang	120,000,000	DINAS KESEHATAN
1 02 01 2.06	Administrasi Umum Perangkat Daerah	Persentase kebutuhan kantor yang terfasilitasi	%		%	100 %	1,479,779,334						100 %	3,308,194,143	
1 02 01 2.06 01	Penyediaan Komponen Instalasi Listrik/Penerangan Bangunan Kantor	Jumlah Paket Komponen Instalasi Listrik/Penerangan Bangunan Kantor yang Disediakan				1 Paket	30,000,000	Kota Malang, Semua Kecamatan, Semua Kelurahan	PENDAPATAN ASLI DAERAH (PAD)	Memperkuat Stabilitas Polhukhankam Dan Transformasi Pelayanan Publik	Penyederhanaan perizinan, fleksibilitas birokrasi dan penguatan investasi untuk meningkatkan pendapatan asli daerah	0	1 Paket	35,238,000	DINAS KESEHATAN
1 02 01 2.06 02	Penyediaan Peralatan dan Perlengkapan Kantor	Jumlah Paket Peralatan dan Perlengkapan Kantor yang Disediakan				4 Paket	160,514,100		PENDAPATAN ASLI DAERAH (PAD)	Memperkuat Stabilitas Polhukhankam Dan Transformasi Pelayanan Publik	Penyederhanaan perizinan, fleksibilitas birokrasi dan penguatan investasi untuk meningkatkan pendapatan asli daerah	0	4 Paket	323,072,287	DINAS KESEHATAN

**Penetapan Rencana Kerja Pemerintah Daerah (RKPD)
Kota Malang
Tahun 2023**

Kode	Urusan/ Bidang Urusan/ Program/ Kegiatan/ Sub Kegiatan	Indikator Program/ Kegiatan/ Sub Kegiatan	Target Akhir Periode RPJMD	Realisasi Capaian RKPD Tahun 2021	Prakiraan Capaian Target RKPD Tahun 2022	Capaian Kinerja dan Kerangka Pendanaan						Kelompok Sasaran	Prakiraan Maju Rencana Tahun 2024		Perangkat Daerah Penanggung Jawab
						Target 2023	Pagu Indikatif	Lokasi	Sumber Dana	Prioritas			Target	Pagu Indikatif	
										Nasional	Daerah				
1 02 01 2.06 03	Penyediaan Peralatan Rumah Tangga	Jumlah Paket Peralatan Rumah Tangga yang Disediakan				1 Paket	20,000,000		PENDAPATAN ASLI DAERAH (PAD)	Memperkuat Stabilitas Polhukhankam Dan Transformasi Pelayanan Publik	Penyederhanaan perizinan, fleksibilitas birokrasi dan penguatan investasi untuk meningkatkan pendapatan asli daerah	0	1 Paket	35,000,000	DINAS KESEHATAN
1 02 01 2.06 05	Penyediaan Barang Cetak dan Penggandaan	Jumlah Paket Barang Cetak dan Penggandaan yang Disediakan				47 Paket	396,856,000		PENDAPATAN ASLI DAERAH (PAD)	Memperkuat Stabilitas Polhukhankam Dan Transformasi Pelayanan Publik	Penyederhanaan perizinan, fleksibilitas birokrasi dan penguatan investasi untuk meningkatkan pendapatan asli daerah	0	47 Paket	814,473,600	DINAS KESEHATAN
1 02 01 2.06 06	Penyediaan Bahan Bacaan dan Peraturan Perundang-undangan	Jumlah Dokumen Bahan Bacaan dan Peraturan Perundang-Undangan yang Disediakan				2 Dokumen	5,500,000		PENDAPATAN ASLI DAERAH (PAD)	Memperkuat Stabilitas Polhukhankam Dan Transformasi Pelayanan Publik	Penyederhanaan perizinan, fleksibilitas birokrasi dan penguatan investasi untuk meningkatkan pendapatan asli daerah	0	2 Dokumen	7,000,000	DINAS KESEHATAN
1 02 01 2.06 09	Penyelenggaraan Rapat Koordinasi dan Konsultasi SKPD	Jumlah Laporan Penyelenggaraan Rapat Koordinasi dan Konsultasi SKPD				1972 Laporan	866,909,234		PENDAPATAN ASLI DAERAH (PAD)	Memperkuat Stabilitas Polhukhankam Dan Transformasi Pelayanan Publik	Penyederhanaan perizinan, fleksibilitas birokrasi dan penguatan investasi untuk meningkatkan pendapatan asli daerah	0	1972 Laporan	2,093,410,256	DINAS KESEHATAN
1 02 01 2.07	Pengadaan Barang Milik Daerah Penunjang Urusan Pemerintah Daerah	Persentase pengadaan barang milik daerah sesuai RKBMD	%		%	100 %	144,310,000						100 %	190,000,000	
1 02 01 2.07 09	Pengadaan Gedung Kantor atau Bangunan Lainnya	Jumlah Unit Gedung Kantor atau Bangunan Lainnya yang Disediakan				2 Unit	144,310,000		PENDAPATAN ASLI DAERAH (PAD)	Memperkuat Stabilitas Polhukhankam Dan Transformasi Pelayanan Publik	Penyederhanaan perizinan, fleksibilitas birokrasi dan penguatan investasi untuk meningkatkan pendapatan asli daerah	0	2 Unit	190,000,000	DINAS KESEHATAN
1 02 01 2.08	Penyediaan Jasa Penunjang Urusan Pemerintahan Daerah	Persentase surat dinas yang ditindaklanjuti	%		%	100 %	653,780,000						100 %	868,520,000	

**Penetapan Rencana Kerja Pemerintah Daerah (RKPD)
Kota Malang
Tahun 2023**

Kode	Urusan/ Bidang Urusan/ Program/ Kegiatan/ Sub Kegiatan	Indikator Program/ Kegiatan/ Sub Kegiatan	Target Akhir Periode RPJMD	Realisasi Capaian RKPD Tahun 2021	Prakiraan Capaian Target RKPD Tahun 2022	Capaian Kinerja dan Kerangka Pendanaan						Kelompok Sasaran	Prakiraan Maju Rencana Tahun 2024		Perangkat Daerah Penanggung Jawab
						Target 2023	Pagu Indikatif	Lokasi	Sumber Dana	Prioritas			Target	Pagu Indikatif	
										Nasional	Daerah				
1 02 01 2.08 02	Penyediaan Jasa Komunikasi, Sumber Daya Air dan Listrik	Jumlah Laporan Penyediaan Jasa Komunikasi, Sumber Daya Air dan Listrik yang Disediakan				12 Laporan	270,000,000		PENDAPATAN ASLI DAERAH (PAD)	Memperkuat Stabilitas Polhukhankam Dan Transformasi Pelayanan Publik	Penyederhanaan perizinan, fleksibilitas birokrasi dan penguatan investasi untuk meningkatkan pendapatan asli daerah		12 Laporan	450,000,000	DINAS KESEHATAN
1 02 01 2.08 04	Penyediaan Jasa Pelayanan Umum Kantor	Jumlah Laporan Penyediaan Jasa Pelayanan Umum Kantor yang Disediakan				12 Laporan	383,780,000		PENDAPATAN ASLI DAERAH (PAD)	Memperkuat Stabilitas Polhukhankam Dan Transformasi Pelayanan Publik	Penyederhanaan perizinan, fleksibilitas birokrasi dan penguatan investasi untuk meningkatkan pendapatan asli daerah		12 Laporan	418,520,000	DINAS KESEHATAN
1 02 01 2.09	Pemeliharaan Barang Milik Daerah Penunjang Urusan Pemerintahan Daerah	Persentase barang milik daerah yang terpelihara	%		%	100 %	473,438,500						100 %	633,219,100	
1 02 01 2.09 01	Penyediaan Jasa Pemeliharaan, Biaya Pemeliharaan, dan Pajak Kendaraan Perorangan Dinas atau Kendaraan Dinas Jabatan	Jumlah Kendaraan Perorangan Dinas atau Kendaraan Dinas Jabatan yang Dipelihara dan dibayarkan Pajaknya				1 Unit	33,600,000		PENDAPATAN ASLI DAERAH (PAD)	Memperkuat Stabilitas Polhukhankam Dan Transformasi Pelayanan Publik	Penyederhanaan perizinan, fleksibilitas birokrasi dan penguatan investasi untuk meningkatkan pendapatan asli daerah	0	1 Unit	233,319,100	DINAS KESEHATAN
1 02 01 2.09 02	Penyediaan Jasa Pemeliharaan, Biaya Pemeliharaan, Pajak dan Perizinan Kendaraan Dinas Operasional atau Lapangan	Jumlah Kendaraan Dinas Operasional atau Lapangan yang Dipelihara dan dibayarkan Pajak dan Perizinannya				45 Unit	254,870,000		PENDAPATAN ASLI DAERAH (PAD)	Memperkuat Stabilitas Polhukhankam Dan Transformasi Pelayanan Publik	Penyederhanaan perizinan, fleksibilitas birokrasi dan penguatan investasi untuk meningkatkan pendapatan asli daerah	0	45 Unit	50,000,000	DINAS KESEHATAN
1 02 01 2.09 09	Pemeliharaan/Rehabilitasi Gedung Kantor dan Bangunan Lainnya	Jumlah Gedung Kantor dan Bangunan Lainnya yang Dipelihara/Direhabilitasi				1 Unit	148,310,000		PENDAPATAN ASLI DAERAH (PAD)	Memperkuat Stabilitas Polhukhankam Dan Transformasi Pelayanan Publik	Penyederhanaan perizinan, fleksibilitas birokrasi dan penguatan investasi untuk meningkatkan pendapatan asli daerah	0	1 Unit	190,000,000	DINAS KESEHATAN
1 02 01 2.09 10	Pemeliharaan/Rehabilitasi Sarana dan Prasarana Gedung Kantor atau Bangunan Lainnya	Jumlah Sarana dan Prasarana Gedung Kantor atau Bangunan Lainnya yang Dipelihara/Direhabilitasi				21 Unit	36,658,500		PENDAPATAN ASLI DAERAH (PAD)	Memperkuat Stabilitas Polhukhankam Dan Transformasi Pelayanan Publik	Penyederhanaan perizinan, fleksibilitas birokrasi dan penguatan investasi untuk meningkatkan pendapatan asli daerah	0	21 Unit	159,900,000	DINAS KESEHATAN

**Penetapan Rencana Kerja Pemerintah Daerah (RKPD)
Kota Malang
Tahun 2023**

Kode	Urusan/ Bidang Urusan/ Program/ Kegiatan/ Sub Kegiatan	Indikator Program/ Kegiatan/ Sub Kegiatan	Target Akhir Periode RPJMD	Realisasi Capaian RKPD Tahun 2021	Prakiraan Capaian Target RKPD Tahun 2022	Capaian Kinerja dan Kerangka Pendanaan						Kelompok Sasaran	Prakiraan Maju Rencana Tahun 2024		Perangkat Daerah Penanggung Jawab
						Target 2023	Pagu Indikatif	Lokasi	Sumber Dana	Prioritas			Target	Pagu Indikatif	
										Nasional	Daerah				
1 02 02	PROGRAM PEMENUHAN UPAYA KESEHATAN PERORANGAN DAN UPAYA KESEHATAN MASYARAKAT	Persentase ketersediaan alat kesehatan dan obat-obatan sesuai standar	%		%	100 %	172,194,180,152					100 %	162,974,973,930		
1 02 02 2.01	Penyediaan Fasilitas Pelayanan Kesehatan untuk UKM dan UKP Kewenangan Daerah Kabupaten/Kota	Persentase fasyankes yang memenuhi standar	%		%	100 %	16,747,102,700					100 %	7,593,914,800		
1 02 02 2.01 02	Pembangunan Puskesmas	Jumlah Pusat Kesehatan Masyarakat (Puskesmas) yang Dibangun				1 Unit	7,964,900,000	Kota Malang, Blimbing, Purwantoro	PENDAPATAN ASLI DAERAH (PAD)	Meningkatkan Sumber Daya Manusia Yang Berkualitas Dan Berdaya Saing	Peningkatan Kualitas SDM yang terdidik, berkarakter, sehat, berdaya saing dan sejahtera	0	1 Unit	0	DINAS KESEHATAN
1 02 02 2.01 14	Pengadaan Alat Kesehatan/Alat Penunjang Medik Fasilitas Pelayanan Kesehatan	Jumlah Alat Kesehatan/Alat Penunjang Medik Fasilitas Pelayanan Kesehatan yang Disediakan				37 Unit	222,070,000	Kota Malang, Semua Kecamatan, Semua Kelurahan	PENDAPATAN ASLI DAERAH (PAD)	Meningkatkan Sumber Daya Manusia Yang Berkualitas Dan Berdaya Saing	Peningkatan Kualitas SDM yang terdidik, berkarakter, sehat, berdaya saing dan sejahtera	0	37 Unit	989,653,000	DINAS KESEHATAN
1 02 02 2.01 16	Pengadaan Obat, Vaksin	Jumlah Obat dan Vaksin yang Disediakan				4 Paket	5,866,780,000	Kota Malang, Semua Kecamatan, Semua Kelurahan	PENDAPATAN ASLI DAERAH (PAD)	Meningkatkan Sumber Daya Manusia Yang Berkualitas Dan Berdaya Saing	Peningkatan Kualitas SDM yang terdidik, berkarakter, sehat, berdaya saing dan sejahtera	0	4 Paket	3,300,000,000	DINAS KESEHATAN
1 02 02 2.01 17	Pengadaan Bahan Habis Pakai	Jumlah Bahan Habis Pakai yang Disediakan				5 Paket	2,447,572,700	Kota Malang, Semua Kecamatan, Semua Kelurahan	PENDAPATAN ASLI DAERAH (PAD)	Meningkatkan Sumber Daya Manusia Yang Berkualitas Dan Berdaya Saing	Peningkatan Kualitas SDM yang terdidik, berkarakter, sehat, berdaya saing dan sejahtera	0	5 Paket	2,750,000,000	DINAS KESEHATAN
1 02 02 2.01 20	Pemeliharaan Rutin dan Berkala Alat Kesehatan/Alat Penunjang Medik Fasilitas Pelayanan Kesehatan	Jumlah Alat Kesehatan/Alat Penunjang Medik Fasilitas Layanan Kesehatan yang Terpelihara Sesuai Standar Jumlah kalibrasi alat kesehatan				45 Unit 250 item	245,780,000	Kota Malang, Semua Kecamatan, Semua Kelurahan	PENDAPATAN ASLI DAERAH (PAD)	Meningkatkan Sumber Daya Manusia Yang Berkualitas Dan Berdaya Saing	Peningkatan Kualitas SDM yang terdidik, berkarakter, sehat, berdaya saing dan sejahtera	0	45 Unit 250 item	554,261,800	DINAS KESEHATAN

**Penetapan Rencana Kerja Pemerintah Daerah (RKPD)
Kota Malang
Tahun 2023**

Kode	Urusan/ Bidang Urusan/ Program/ Kegiatan/ Sub Kegiatan	Indikator Program/ Kegiatan/ Sub Kegiatan	Target Akhir Periode RPJMD	Realisasi Capaian RKPD Tahun 2021	Prakiraan Capaian Target RKPD Tahun 2022	Capaian Kinerja dan Kerangka Pendanaan						Kelompok Sasaran	Prakiraan Maju Rencana Tahun 2024		Perangkat Daerah Penanggung Jawab
						Target 2023	Pagu Indikatif	Lokasi	Sumber Dana	Prioritas			Target	Pagu Indikatif	
										Nasional	Daerah				
1 02 02 2.02 03	Pengelolaan Pelayanan Kesehatan Bayi Baru Lahir	Jumlah Bayi Baru Lahir yang Mendapatkan Pelayanan Kesehatan Sesuai Standar				11360 Orang	82,350,000	Kota Malang, Semua Kecamatan, Semua Kelurahan	PENDAPATAN ASLI DAERAH (PAD)	Meningkatkan Sumber Daya Manusia Yang Berkualitas Dan Berdaya Saing	Peningkatan Kualitas SDM yang terdidik, berkarakter, sehat, berdaya saing dan sejahtera	0	11360 Orang	207,999,000	DINAS KESEHATAN
1 02 02 2.02 04	Pengelolaan Pelayanan Kesehatan Balita	Jumlah Balita yang Mendapatkan Pelayanan Kesehatan Sesuai Standar				46427 Orang	76,610,000	Kota Malang, Semua Kecamatan, Semua Kelurahan	PENDAPATAN ASLI DAERAH (PAD)	Meningkatkan Sumber Daya Manusia Yang Berkualitas Dan Berdaya Saing	Peningkatan Kualitas SDM yang terdidik, berkarakter, sehat, berdaya saing dan sejahtera	0	46427 Orang	103,411,000	DINAS KESEHATAN
1 02 02 2.02 05	Pengelolaan Pelayanan Kesehatan pada Usia Pendidikan Dasar	Jumlah Anak Usia Pendidikan Dasar yang Mendapatkan Pelayanan Kesehatan Sesuai Standar				98532 Orang	20,008,000	Kota Malang, Semua Kecamatan, Semua Kelurahan	PENDAPATAN ASLI DAERAH (PAD)	Meningkatkan Sumber Daya Manusia Yang Berkualitas Dan Berdaya Saing	Peningkatan Kualitas SDM yang terdidik, berkarakter, sehat, berdaya saing dan sejahtera	0	98532 Orang	59,895,000	DINAS KESEHATAN
1 02 02 2.02 06	Pengelolaan Pelayanan Kesehatan pada Usia Produktif	Jumlah Penduduk Usia Produktif yang Mendapatkan Pelayanan Kesehatan Sesuai Standar				606244 Orang	9,000,000	Kota Malang, Semua Kecamatan, Semua Kelurahan	PENDAPATAN ASLI DAERAH (PAD)	Meningkatkan Sumber Daya Manusia Yang Berkualitas Dan Berdaya Saing	Peningkatan Kualitas SDM yang terdidik, berkarakter, sehat, berdaya saing dan sejahtera	0	606244 Orang	118,052,000	DINAS KESEHATAN
1 02 02 2.02 07	Pengelolaan Pelayanan Kesehatan pada Usia Lanjut	Jumlah Penduduk Usia Lanjut yang Mendapatkan Pelayanan Kesehatan Sesuai Standar				110746 Orang	68,325,000	Kota Malang, Semua Kecamatan, Semua Kelurahan	PENDAPATAN ASLI DAERAH (PAD)	Meningkatkan Sumber Daya Manusia Yang Berkualitas Dan Berdaya Saing	Peningkatan Kualitas SDM yang terdidik, berkarakter, sehat, berdaya saing dan sejahtera	0	110746 Orang	207,383,000	DINAS KESEHATAN
1 02 02 2.02 08	Pengelolaan Pelayanan Kesehatan Penderita Hipertensi	Jumlah Penderita Hipertensi yang Mendapatkan Pelayanan Kesehatan Sesuai Standar				228720 Orang	33,840,000	Kota Malang, Semua Kecamatan, Semua Kelurahan	PENDAPATAN ASLI DAERAH (PAD)	Meningkatkan Sumber Daya Manusia Yang Berkualitas Dan Berdaya Saing	Peningkatan Kualitas SDM yang terdidik, berkarakter, sehat, berdaya saing dan sejahtera	0	228720 Orang	133,716,000	DINAS KESEHATAN
1 02 02 2.02 09	Pengelolaan Pelayanan Kesehatan Penderita Diabetes Melitus	Jumlah Penderita Diabetes Melitus yang Mendapatkan Pelayanan Kesehatan Sesuai Standar				22227 Orang	59,049,300	Kota Malang, Semua Kecamatan, Semua Kelurahan	PENDAPATAN ASLI DAERAH (PAD)	Meningkatkan Sumber Daya Manusia Yang Berkualitas Dan Berdaya Saing	Peningkatan Kualitas SDM yang terdidik, berkarakter, sehat, berdaya saing dan sejahtera	0	22227 Orang	125,147,000	DINAS KESEHATAN
1 02 02 2.02 11	Pengelolaan Pelayanan Kesehatan Orang Terduga Tuberkulosis	Jumlah Orang Terduga Menderita Tuberkulosis yang Mendapatkan Pelayanan Sesuai Standar				17014 Orang	124,480,000	Kota Malang, Semua Kecamatan, Semua Kelurahan	PENDAPATAN ASLI DAERAH (PAD)	Meningkatkan Sumber Daya Manusia Yang Berkualitas Dan Berdaya Saing	Peningkatan Kualitas SDM yang terdidik, berkarakter, sehat, berdaya saing dan sejahtera	0	17014 Orang	255,249,500	DINAS KESEHATAN

**Penetapan Rencana Kerja Pemerintah Daerah (RKPD)
Kota Malang
Tahun 2023**

Kode	Urusan/ Bidang Urusan/ Program/ Kegiatan/ Sub Kegiatan	Indikator Program/ Kegiatan/ Sub Kegiatan	Target Akhir Periode RPJMD	Realisasi Capaian RKPD Tahun 2021	Prakiraan Capaian Target RKPD Tahun 2022	Capaian Kinerja dan Kerangka Pendanaan						Kelompok Sasaran	Prakiraan Maju Rencana Tahun 2024		Perangkat Daerah Penanggung Jawab
						Target 2023	Pagu Indikatif	Lokasi	Sumber Dana	Prioritas			Target	Pagu Indikatif	
										Nasional	Daerah				
1 02 02 2.02 12	Pengelolaan Pelayanan Kesehatan Orang dengan Risiko Terinfeksi HIV	Jumlah Orang Terduga Menderita HIV yang Mendapatkan Pelayanan Sesuai Standar				18600 Orang	100,000,000	Kota Malang, Semua Kecamatan, Semua Kelurahan	PENDAPATAN ASLI DAERAH (PAD)	Meningkatkan Sumber Daya Manusia Yang Berkualitas Dan Berdaya Saing	Peningkatan Kualitas SDM yang terdidik, berkarakter, sehat, berdaya saing dan sejahtera	0	18600 Orang	239,065,200	DINAS KESEHATAN
1 02 02 2.02 15	Pengelolaan Pelayanan Kesehatan Gizi Masyarakat	Jumlah Dokumen Hasil Pengelolaan Pelayanan Kesehatan Gizi Masyarakat				6 Dokumen	834,695,000	Kota Malang, Semua Kecamatan, Semua Kelurahan	PENDAPATAN ASLI DAERAH (PAD)	Meningkatkan Sumber Daya Manusia Yang Berkualitas Dan Berdaya Saing	Peningkatan Kualitas SDM yang terdidik, berkarakter, sehat, berdaya saing dan sejahtera	0	6 Dokumen	1,606,462,300	DINAS KESEHATAN
1 02 02 2.02 16	Pengelolaan Pelayanan Kesehatan Kerja dan Olahraga	Jumlah Dokumen Hasil Pengelolaan Pelayanan Kesehatan Kerja dan Olahraga				6 Dokumen	165,050,000	Kota Malang, Semua Kecamatan, Semua Kelurahan	PENDAPATAN ASLI DAERAH (PAD)	Meningkatkan Sumber Daya Manusia Yang Berkualitas Dan Berdaya Saing	Peningkatan Kualitas SDM yang terdidik, berkarakter, sehat, berdaya saing dan sejahtera	0	6 Dokumen	269,141,400	DINAS KESEHATAN
1 02 02 2.02 17	Pengelolaan Pelayanan Kesehatan Lingkungan	Jumlah Dokumen Hasil Pengelolaan Pelayanan Kesehatan Lingkungan				40 Dokumen	185,522,000	Kota Malang, Semua Kecamatan, Semua Kelurahan	PENDAPATAN ASLI DAERAH (PAD)	Meningkatkan Sumber Daya Manusia Yang Berkualitas Dan Berdaya Saing	Peningkatan Kualitas SDM yang terdidik, berkarakter, sehat, berdaya saing dan sejahtera	0	40 Dokumen	180,000,000	DINAS KESEHATAN
1 02 02 2.02 18	Pengelolaan Pelayanan Promosi Kesehatan	Jumlah Dokumen Hasil Pengelolaan Pelayanan Promosi Kesehatan				1 Dokumen	105,940,000	Kota Malang, Semua Kecamatan, Semua Kelurahan	PENDAPATAN ASLI DAERAH (PAD)	Meningkatkan Sumber Daya Manusia Yang Berkualitas Dan Berdaya Saing	Peningkatan Kualitas SDM yang terdidik, berkarakter, sehat, berdaya saing dan sejahtera	0	1 Dokumen	1,298,560,580	DINAS KESEHATAN
1 02 02 2.02 19	Pengelolaan Pelayanan Kesehatan Tradisional, Akupuntur, Asuhan Mandiri, dan Tradisional Lainnya	Jumlah Dokumen Hasil Pengelolaan Pelayanan Kesehatan Tradisional, Akupuntur, Asuhan Mandiri dan Tradisional Lainnya				4 Dokumen	47,510,000	Kota Malang, Semua Kecamatan, Semua Kelurahan	PENDAPATAN ASLI DAERAH (PAD)	Meningkatkan Sumber Daya Manusia Yang Berkualitas Dan Berdaya Saing	Peningkatan Kualitas SDM yang terdidik, berkarakter, sehat, berdaya saing dan sejahtera	0	4 Dokumen	55,000,000	DINAS KESEHATAN
1 02 02 2.02 22	Pengelolaan Pelayanan Kesehatan Jiwa dan NAPZA	Jumlah ODGJ (Orang Dengan Gangguan Jiwa) berat yang dilayani Jumlah Penyalahguna NAPZA yang Mendapatkan Pelayanan Kesehatan				1415 orang 16 Orang	111,106,000	Kota Malang, Semua Kecamatan, Semua Kelurahan	PENDAPATAN ASLI DAERAH (PAD)	Meningkatkan Sumber Daya Manusia Yang Berkualitas Dan Berdaya Saing	Peningkatan Kualitas SDM yang terdidik, berkarakter, sehat, berdaya saing dan sejahtera	0	1415 orang 16 Orang	162,318,000	DINAS KESEHATAN
1 02 02 2.02 24	Pengelolaan Upaya Pengurangan Risiko Krisis Kesehatan dan Pasca Krisis Kesehatan	Jumlah Dokumen Hasil Pengelolaan Upaya Pengurangan Risiko Krisis Kesehatan dan Pasca Krisis Kesehatan				2 Dokumen	1,229,690,272	Kota Malang, Semua Kecamatan, Semua Kelurahan	PENDAPATAN ASLI DAERAH (PAD)	Meningkatkan Sumber Daya Manusia Yang Berkualitas Dan Berdaya Saing	Peningkatan Kualitas SDM yang terdidik, berkarakter, sehat, berdaya saing dan sejahtera	0	2 Dokumen	2,600,000,000	DINAS KESEHATAN

**Penetapan Rencana Kerja Pemerintah Daerah (RKPD)
Kota Malang
Tahun 2023**

Kode	Urusan/ Bidang Urusan/ Program/ Kegiatan/ Sub Kegiatan	Indikator Program/ Kegiatan/ Sub Kegiatan	Target Akhir Periode RP/JMD	Realisasi Capaian RKPD Tahun 2021	Prakiraan Capaian Target RKPD Tahun 2022	Capaian Kinerja dan Kerangka Pendanaan						Kelompok Sasaran	Prakiraan Maju Rencana Tahun 2024		Perangkat Daerah Penanggung Jawab
						Target 2023	Pagu Indikatif	Lokasi	Sumber Dana	Prioritas			Target	Pagu Indikatif	
										Nasional	Daerah				
1 02 02 2.02 25	Pelayanan Kesehatan Penyakit Menular dan Tidak Menular	Jumlah Dokumen Hasil Pelayanan Kesehatan Penyakit Menular dan Tidak Menular				128 Dokumen	234,000,000	Kota Malang, Semua Kecamatan, Semua Kelurahan	PENDAPATAN ASLI DAERAH (PAD)	Meningkatkan Sumber Daya Manusia Yang Berkualitas Dan Berdaya Saing	Peningkatan Kualitas SDM yang terdidik, berkarakter, sehat, berdaya saing dan sejahtera	0	128 Dokumen	621,435,430	DINAS KESEHATAN
1 02 02 2.02 26	Pengelolaan Jaminan Kesehatan Masyarakat	Jumlah Dokumen Hasil Pengelolaan Jaminan Kesehatan Masyarakat				3 Dokumen	150,755,927,880	Kota Malang, Semua Kecamatan, Semua Kelurahan	PENDAPATAN ASLI DAERAH (PAD) Pajak Rokok-Pelayanan Kesehatan	Meningkatkan Sumber Daya Manusia Yang Berkualitas Dan Berdaya Saing	Peningkatan Kualitas SDM yang terdidik, berkarakter, sehat, berdaya saing dan sejahtera	0	3 Dokumen	145,314,299,520	DINAS KESEHATAN
1 02 02 2.02 29	Penyelenggaraan Kabupaten/Kota Sehat	Jumlah Dokumen Hasil Penyelenggaraan Kabupaten/Kota Sehat				10 Dokumen	293,882,000	Kota Malang, Semua Kecamatan, Semua Kelurahan	PENDAPATAN ASLI DAERAH (PAD)	Meningkatkan Sumber Daya Manusia Yang Berkualitas Dan Berdaya Saing	Peningkatan Kualitas SDM yang terdidik, berkarakter, sehat, berdaya saing dan sejahtera	0	10 Dokumen	162,000,000	DINAS KESEHATAN
1 02 02 2.02 35	Pelaksanaan Akreditasi Fasilitas Kesehatan di Kabupaten/Kota	Jumlah Fasilitas Kesehatan yang Terakreditasi di Kabupaten/Kota				10 Unit	292,080,000	Kota Malang, Semua Kecamatan, Semua Kelurahan	PENDAPATAN ASLI DAERAH (PAD)	Meningkatkan Sumber Daya Manusia Yang Berkualitas Dan Berdaya Saing	Peningkatan Kualitas SDM yang terdidik, berkarakter, sehat, berdaya saing dan sejahtera	0	10 Unit	0	DINAS KESEHATAN
1 02 02 2.02 37	Pelaksanaan Kewaspadaan Dini dan Respon Wabah	Jumlah Dokumen Hasil Pelaksanaan Kewaspadaan Dini dan Respon Wabah				14 Dokumen	100,000,000		PENDAPATAN ASLI DAERAH (PAD)	Meningkatkan Sumber Daya Manusia Yang Berkualitas Dan Berdaya Saing	Peningkatan Kualitas SDM yang terdidik, berkarakter, sehat, berdaya saing dan sejahtera	0	14 Dokumen	222,885,200	DINAS KESEHATAN
1 02 02 2.04	Penerbitan Izin Rumah Sakit Kelas C, D dan Fasilitas Pelayanan Kesehatan Tingkat Daerah Kabupaten/Kota	Persentase Rumah Sakit kelas C, D yang berizin	%		%	100 %	342,600,000						100 %	1,235,000,000	
1 02 02 2.04 01	Pengendalian dan Pengawasan serta Tindak Lanjut Pengawasan Perizinan Rumah Sakit Kelas C, D dan Fasilitas Pelayanan Kesehatan Lainnya	Jumlah Rumah Sakit Kelas C, D dan Fasilitas Pelayanan Kesehatan yang Dikendalikan, Diawasi dan Ditindaklanjuti Perizinannya				42 Unit	245,820,000		PENDAPATAN ASLI DAERAH (PAD)	Meningkatkan Sumber Daya Manusia Yang Berkualitas Dan Berdaya Saing	Peningkatan Kualitas SDM yang terdidik, berkarakter, sehat, berdaya saing dan sejahtera	0	42 Unit	285,000,000	DINAS KESEHATAN
1 02 02 2.04 02	Peningkatan Tata Kelola Rumah Sakit dan Fasilitas Pelayanan Kesehatan Tingkat Daerah Kabupaten/Kota	Jumlah Rumah Sakit dan Fasilitas Pelayanan Kesehatan Tingkat Daerah Kabupaten/Kota yang Melakukan Peningkatan Tata Kelola Sesuai Standar				16 Unit	46,780,000		PENDAPATAN ASLI DAERAH (PAD)	Meningkatkan Sumber Daya Manusia Yang Berkualitas Dan Berdaya Saing	Peningkatan Kualitas SDM yang terdidik, berkarakter, sehat, berdaya saing dan sejahtera	0	16 Unit	160,000,000	DINAS KESEHATAN

**Penetapan Rencana Kerja Pemerintah Daerah (RKPD)
Kota Malang
Tahun 2023**

Kode	Urusan/ Bidang Urusan/ Program/ Kegiatan/ Sub Kegiatan	Indikator Program/ Kegiatan/ Sub Kegiatan	Target Akhir Periode RPJMD	Realisasi Capaian RKPD Tahun 2021	Prakiraan Capaian Target RKPD Tahun 2022	Capaian Kinerja dan Kerangka Pendanaan						Kelompok Sasaran	Prakiraan Maju Rencana Tahun 2024		Perangkat Daerah Penanggung Jawab
						Target 2023	Pagu Indikatif	Lokasi	Sumber Dana	Prioritas			Target	Pagu Indikatif	
										Nasional	Daerah				
1 02 02 2.04 03	Peningkatan Mutu Pelayanan Fasilitas Kesehatan	Jumlah Fasilitas Kesehatan yang Dilakukan Pengukuran Indikator Nasional Mutu (INM) Pelayanan kesehatan				66 Unit	50,000,000	Kota Malang, Semua Kecamatan, Semua Kelurahan	PENDAPATAN ASLI DAERAH (PAD)	Meningkatkan Sumber Daya Manusia Yang Berkualitas Dan Berdaya Saing	Peningkatan Kualitas SDM yang terdidik, berkarakter, sehat, berdaya saing dan sejahtera	0	66 Unit	790,000,000	DINAS KESEHATAN
1 02 03	PROGRAM PENINGKATAN KAPASITAS SUMBER DAYA MANUSIA KESEHATAN	Persentase Tenaga Medis yang berkompeten	%		%	90 %	219,390,000						90 %	850,000,000	
1 02 03 2.01	Pemberian Izin Praktik Tenaga Kesehatan di Wilayah Kabupaten/Kota	Persentase tenaga kesehatan yang dibina diawasi dan memenuhi syarat	%		%	95 %	81,390,000						95 %	50,000,000	
1 02 03 2.01 02	Pembinaan dan Pengawasan Tenaga Kesehatan serta Tindak Lanjut Perizinan Praktik Tenaga Kesehatan	Jumlah Dokumen Hasil Pembinaan dan Pengawasan Tenaga Kesehatan serta Tindak Lanjut Perizinan Praktik Tenaga Kesehatan				12 Dokumen	81,390,000		PENDAPATAN ASLI DAERAH (PAD)	Meningkatkan Sumber Daya Manusia Yang Berkualitas Dan Berdaya Saing	Peningkatan Kualitas SDM yang terdidik, berkarakter, sehat, berdaya saing dan sejahtera	0	12 Dokumen	50,000,000	DINAS KESEHATAN
1 02 03 2.02	Perencanaan Kebutuhan dan Pendayagunaan Sumber Daya Manusia Kesehatan untuk UKP dan UKM di Wilayah Kabupaten/Kota	Persentase pemenuhan kebutuhan SDM kesehatan sesuai standar	%		%	80 %	138,000,000						80 %	800,000,000	
1 02 03 2.02 03	Pembinaan dan Pengawasan Sumber Daya Manusia Kesehatan	Jumlah Dokumen Hasil Pembinaan dan Pengawasan Sumber Daya Manusia Kesehatan				12 Dokumen	138,000,000		PENDAPATAN ASLI DAERAH (PAD)	Meningkatkan Sumber Daya Manusia Yang Berkualitas Dan Berdaya Saing	Peningkatan Kualitas SDM yang terdidik, berkarakter, sehat, berdaya saing dan sejahtera		12 Dokumen	800,000,000	DINAS KESEHATAN
1 02 04	PROGRAM SEDIAAN FARMASI, ALAT KESEHATAN DAN MAKANAN MINUMAN	persentase sarana kefarmasian dan industri rumah tangga yang dibina diawasi dan memenuhi syarat	%		%	90 %	223,250,000						90 %	491,200,000	
1 02 04 2.01	Pemberian Izin Apotek, Toko Obat, Toko Alat Kesehatan dan Optikal, Usaha Mikro Obat Tradisional (UMOT)	Persentase sarana kefarmasian yang dibina dan diawasi	%		%	55 %	73,250,000						55 %	211,200,000	

**Penetapan Rencana Kerja Pemerintah Daerah (RKPD)
Kota Malang
Tahun 2023**

Kode	Urusan/ Bidang Urusan/ Program/ Kegiatan/ Sub Kegiatan	Indikator Program/ Kegiatan/ Sub Kegiatan	Target Akhir Periode RPJMD	Realisasi Capaian RKPD Tahun 2021	Prakiraan Capaian Target RKPD Tahun 2022	Capaian Kinerja dan Kerangka Pendanaan						Kelompok Sasaran	Prakiraan Maju Rencana Tahun 2024		Perangkat Daerah Penanggung Jawab
						Target 2023	Pagu Indikatif	Lokasi	Sumber Dana	Prioritas			Target	Pagu Indikatif	
										Nasional	Daerah				
1 02 04 2.01 01	Pengendalian dan Pengawasan serta Tindak Lanjut Pengawasan Perizinan Apotek, Toko Obat, Toko Alat Kesehatan, dan Optikal, Usaha Mikro Obat Tradisional (UMOT)	Jumlah Dokumen Hasil Pengendalian dan Pengawasan serta Tindak Lanjut Pengawasan Perizinan Apotek, Toko Obat, Toko Alat Kesehatan, dan Optikal, Usaha Mikro Obat Tradisional (UMOT)				145 Dokumen	73,250,000		PENDAPATAN ASLI DAERAH (PAD)	Meningkatkan Sumber Daya Manusia Yang Berkualitas Dan Berdaya Saing	Peningkatan Kualitas SDM yang terdidik, berkarakter, sehat, berdaya saing dan sejahtera		145 Dokumen	211,200,000	DINAS KESEHATAN
1 02 04 2.03	Penerbitan Sertifikat Produksi Pangan Industri Rumah Tangga dan Nomor P-IRT sebagai Izin Produksi, untuk Produk Makanan Minuman Tertentu yang Dapat Diproduksi oleh Industri Rumah Tangga	Persentase sarana industri rumah tangga pangan yang dibina dan diawasi	%		%	14 %	150,000,000						14 %	280,000,000	
1 02 04 2.03 01	Pengendalian dan Pengawasan serta Tindak Lanjut Pengawasan Sertifikat Produksi Pangan Industri Rumah Tangga dan Nomor P-IRT sebagai Izin Produksi, untuk Produk Makanan Minuman Tertentu yang Dapat Diproduksi oleh Industri Rumah Tangga	Jumlah Dokumen Hasil Pengendalian dan Pengawasan serta Tindak Lanjut Pengawasan Sertifikat Produksi Pangan Industri Rumah Tangga dan Nomor P-IRT sebagai Izin Produksi, untuk Produk Makanan Minuman Tertentu yang Dapat Diproduksi oleh Industri Rumah Tangga				300 Dokumen	150,000,000		PENDAPATAN ASLI DAERAH (PAD)	Meningkatkan Sumber Daya Manusia Yang Berkualitas Dan Berdaya Saing	Peningkatan Kualitas SDM yang terdidik, berkarakter, sehat, berdaya saing dan sejahtera		300 Dokumen	280,000,000	DINAS KESEHATAN
1 02 05	PROGRAM PEMBERDAYAAN MASYARAKAT BIDANG KESEHATAN	persentase UKBM yang dibina	%		%	100 %	8,755,880,000						100 %	17,102,158,260	
1 02 05 2.01	Advokasi, Pemberdayaan, Kemitraan, Peningkatan Peran serta Masyarakat dan Lintas Sektor Tingkat Daerah Kabupaten/Kota	Persentase UKBM yang aktif	%		%	75 %	1,000,000,000						75 %	1,569,180,000	
1 02 05 2.01 01	Peningkatan Upaya Promosi Kesehatan, Advokasi, Kemitraan dan Pemberdayaan Masyarakat	Jumlah Dokumen Promosi Kesehatan, Advokasi, Kemitraan dan Pemberdayaan Masyarakat				2 Dokumen	1,000,000,000		PENDAPATAN ASLI DAERAH (PAD)	Meningkatkan Sumber Daya Manusia Yang Berkualitas Dan Berdaya Saing	Peningkatan Kualitas SDM yang terdidik, berkarakter, sehat, berdaya saing dan sejahtera		2 Dokumen	1,569,180,000	DINAS KESEHATAN

**Penetapan Rencana Kerja Pemerintah Daerah (RKPD)
Kota Malang
Tahun 2023**

Kode	Urusan/ Bidang Urusan/ Program/ Kegiatan/ Sub Kegiatan	Indikator Program/ Kegiatan/ Sub Kegiatan	Target Akhir Periode RPJMD	Realisasi Capaian RKPD Tahun 2021	Prakiraan Capaian Target RKPD Tahun 2022	Capaian Kinerja dan Kerangka Pendanaan						Kelompok Sasaran	Prakiraan Maju Rencana Tahun 2024		Perangkat Daerah Penanggung Jawab
						Target 2023	Pagu Indikatif	Lokasi	Sumber Dana	Prioritas			Target	Pagu Indikatif	
										Nasional	Daerah				
1 02 05 2.02	Pelaksanaan Sehat dalam rangka Promotif Preventif Tingkat Daerah Kabupaten/Kota	Persentase Perangkat Daerah dan Puskesmas yang melaksanakan Germas	%		%	100 %	55,000,000					100 %	250,000,000		
1 02 05 2.02 01	Penyelenggaraan Promosi Kesehatan dan Gerakan Hidup Bersih dan Sehat	Jumlah Dokumen Hasil Penyelenggaraan Promosi Kesehatan dan Gerakan Hidup Bersih dan Sehat				1 Dokumen	55,000,000		PENDAPATAN ASLI DAERAH (PAD)	Meningkatkan Sumber Daya Manusia Yang Berkualitas Dan Berdaya Saing	Peningkatan Kualitas SDM yang terdidik, berkarakter, sehat, berdaya saing dan sejahtera	1 Dokumen	250,000,000	DINAS KESEHATAN	
1 02 05 2.03	Pengembangan dan Pelaksanaan Upaya Kesehatan Bersumber Daya Masyarakat (UKBM) Tingkat Daerah Kabupaten/Kota	Persentase UKBM yang mencapai strata tertinggi	%		%	65 %	7,700,880,000					65 %	15,282,978,260		
1 02 05 2.03 01	Bimbingan Teknis dan Supervisi Pengembangan dan Pelaksanaan Upaya Kesehatan Bersumber Daya Masyarakat (UKBM)	Jumlah Dokumen Hasil Bimbingan Teknis dan Supervisi Upaya Kesehatan Bersumber Daya Masyarakat (UKBM)				1 Dokumen	7,700,880,000		PENDAPATAN ASLI DAERAH (PAD)	Meningkatkan Sumber Daya Manusia Yang Berkualitas Dan Berdaya Saing	Peningkatan Kualitas SDM yang terdidik, berkarakter, sehat, berdaya saing dan sejahtera	1 Dokumen	15,282,978,260	DINAS KESEHATAN	
1		URUSAN PEMERINTAHAN WAJIB YANG BERKAITAN DENGAN PELAYANAN DASAR													
1 02		URUSAN PEMERINTAHAN BIDANG KESEHATAN						1,273,200,000						2,500,000,000	
1 02 02	PROGRAM PEMENUHAN UPAYA KESEHATAN PERORANGAN DAN UPAYA KESEHATAN MASYARAKAT	Presentase Unit Pelayanan Kesehatan Yang Memenuhi SPM	%		%	100 %	1,273,200,000					100 %	2,500,000,000		

**Penetapan Rencana Kerja Pemerintah Daerah (RKPD)
Kota Malang
Tahun 2023**

Kode	Urusan/ Bidang Urusan/ Program/ Kegiatan/ Sub Kegiatan	Indikator Program/ Kegiatan/ Sub Kegiatan	Target Akhir Periode RPJMD	Realisasi Capaian RKPD Tahun 2021	Prakiraan Capaian Target RKPD Tahun 2022	Capaian Kinerja dan Kerangka Pendanaan						Kelompok Sasaran	Prakiraan Maju Rencana Tahun 2024		Perangkat Daerah Penanggung Jawab
						Target 2023	Pagu Indikatif	Lokasi	Sumber Dana	Prioritas			Target	Pagu Indikatif	
										Nasional	Daerah				
1 02 01 2.10	Peningkatan Pelayanan BLUD	Persentase puskesmas dan RSUD yang melaksanakan pengelolaan anggaran BLUD	%		%	100 %	15,000,000,000						100 %	15,000,000,000	
1 02 01 2.10 01	Pelayanan dan Penunjang Pelayanan BLUD	Jumlah BLUD yang menyediakan Pelayanan dan Penunjang Pelayanan				1 Unit Kerja	15,000,000,000		Pendapatan dari BLUD	Memperkuat Stabilitas Polhukhankam Dan Transformasi Pelayanan Publik	Peningkatan Kualitas SDM yang terdidik, berkarakter, sehat, berdaya saing dan sejahtera		1 Unit Kerja	15,000,000,000	DINAS KESEHATAN
1 02 02	PROGRAM PEMENUHAN UPAYA KESEHATAN PERORANGAN DAN UPAYA KESEHATAN MASYARAKAT	NDR (Net Death Ret)	%		%	<2 %	12,571,926,900						<2 %	38,862,500,000	
1 02 02 2.01	Penyediaan Fasilitas Pelayanan Kesehatan untuk UKM dan UKP Kewenangan Daerah Kabupaten/Kota	Persentase fasyankes yang memenuhi standar	%		%	100 %	6,931,686,900						100 %	14,250,000,000	
1 02 02 2.01 05	Pengembangan Rumah Sakit	Jumlah Rumah Sakit yang Ditingkatkan Sarana, Prasarana, Alat Kesehatan dan SDM agar Setiap Standar Jenis Pelayanan Rumah Sakit berdasarkan Kelas Rumah Sakit yang Memenuhi Rasio Tempat Tidur Terhadap Jumlah Penduduk Minimal 1:1000				1 Unit	300,000,000		Kota Malang, Semua Kecamatan, Semua Kelurahan	PENDAPATAN ASLI DAERAH (PAD)	Meningkatkan Sumber Daya Manusia Yang Berkualitas Dan Berdaya Saing	Peningkatan Kualitas SDM yang terdidik, berkarakter, sehat, berdaya saing dan sejahtera	1 Unit		0 DINAS KESEHATAN
1 02 02 2.01 13	Pengadaan Prasarana dan Pendukung Fasilitas Pelayanan Kesehatan	Jumlah Prasarana Fasilitas Pelayanan Kesehatan yang Disediakan				14 Unit	3,115,320,000			PENDAPATAN ASLI DAERAH (PAD)	Meningkatkan Sumber Daya Manusia Yang Berkualitas Dan Berdaya Saing	Peningkatan Kualitas SDM yang terdidik, berkarakter, sehat, berdaya saing dan sejahtera	14 Unit	6,250,000,000	DINAS KESEHATAN
1 02 02 2.01 16	Pengadaan Obat, Vaksin	Jumlah Obat dan Vaksin yang Disediakan				78 Paket	1,570,366,900			PENDAPATAN ASLI DAERAH (PAD)	Meningkatkan Sumber Daya Manusia Yang Berkualitas Dan Berdaya Saing	Peningkatan Kualitas SDM yang terdidik, berkarakter, sehat, berdaya saing dan sejahtera	78 Paket	5,000,000,000	DINAS KESEHATAN
1 02 02 2.01 17	Pengadaan Bahan Habis Pakai	Jumlah Bahan Habis Pakai yang Disediakan				1 Paket	946,000,000			PENDAPATAN ASLI DAERAH (PAD)	Meningkatkan Sumber Daya Manusia Yang Berkualitas Dan Berdaya Saing	Peningkatan Kualitas SDM yang terdidik, berkarakter, sehat, berdaya saing dan sejahtera	1 Paket	2,500,000,000	DINAS KESEHATAN

**Penetapan Rencana Kerja Pemerintah Daerah (RKPD)
Kota Malang
Tahun 2023**

Kode	Urusan/ Bidang Urusan/ Program/ Kegiatan/ Sub Kegiatan	Indikator Program/ Kegiatan/ Sub Kegiatan	Target Akhir Periode RPJMD	Realisasi Capaian RKPD Tahun 2021	Prakiraan Capaian Target RKPD Tahun 2022	Capaian Kinerja dan Kerangka Pendanaan						Kelompok Sasaran	Prakiraan Maju Rencana Tahun 2024		Perangkat Daerah Penanggung Jawab
						Target 2023	Pagu Indikatif	Lokasi	Sumber Dana	Prioritas			Target	Pagu Indikatif	
										Nasional	Daerah				
1 02 02 2.01 20	Pemeliharaan Rutin dan Berkala Alat Kesehatan/Alat Penunjang Medik Fasilitas Pelayanan Kesehatan	Jumlah Alat Kesehatan/Alat Penunjang Medik Fasilitas Layanan Kesehatan yang Terpelihara Sesuai Standar				7 Unit	1,000,000,000		PENDAPATAN ASLI DAERAH (PAD)	Meningkatkan Sumber Daya Manusia Yang Berkualitas Dan Berdaya Saing	Peningkatan Kualitas SDM yang terdidik, berkarakter, sehat, berdaya saing dan sejahtera		7 Unit	500,000,000	DINAS KESEHATAN
1 02 02 2.02	Penyediaan Layanan Kesehatan untuk UKM dan UKP Rujukan Tingkat Daerah Kabupaten/Kota	Persentase pelayanan kesehatan balita Persentase pelayanan kesehatan bayi baru lahir Persentase pelayanan kesehatan ibu bersalin Persentase pelayanan kesehatan ibu hamil persentase pelayanan kesehatan Orang Dengan Gangguan Jiwa (ODGJ) berat Persentase pelayanan kesehatan orang dengan resiko terinfeksi HIV Persentase pelayanan kesehatan orang dengan Tuberkulosis (TB) Persentase pelayanan kesehatan pada usia lanjut Persentase pelayanan kesehatan pada usia pendidikan dasar Persentase pelayanan kesehatan pada usia produktif Persentase pelayanan kesehatan penderita Diabetes Melitus (DM) Persentase pelayanan kesehatan penderita hipertensi	% % % % % % % % % % % % % % % %		% % % % % % % % % % % % % % % %	100 % 100 % 100 % 100 % 100 % 100 % 100 % 100 % 100 % 100 % 100 % 100 % 100 % 100 % 100 % 100 %	4,965,320,000						100 % 100 % 100 % 100 % 100 % 100 % 100 % 100 % 100 % 100 % 100 % 100 % 100 % 100 % 100 % 100 %	19,612,500,000	
1 02 02 2.02 32	Operasional Pelayanan Rumah Sakit	Jumlah Dokumen Operasional Pelayanan Rumah Sakit				17 Dokumen	4,965,320,000	Kota Malang, Semua Kecamatan, Semua Kelurahan	PENDAPATAN ASLI DAERAH (PAD)	Meningkatkan Sumber Daya Manusia Yang Berkualitas Dan Berdaya Saing	Peningkatan Kualitas SDM yang terdidik, berkarakter, sehat, berdaya saing dan sejahtera		17 Dokumen	19,612,500,000	DINAS KESEHATAN

**Penetapan Rencana Kerja Pemerintah Daerah (RKPD)
Kota Malang
Tahun 2023**

Kode	Urusan/ Bidang Urusan/ Program/ Kegiatan/ Sub Kegiatan	Indikator Program/ Kegiatan/ Sub Kegiatan	Target Akhir Periode RPJMD	Realisasi Capaian RKPD Tahun 2021	Prakiraan Capaian Target RKPD Tahun 2022	Capaian Kinerja dan Kerangka Pendanaan						Kelompok Sasaran	Prakiraan Maju Rencana Tahun 2024		Perangkat Daerah Penanggung Jawab
						Target 2023	Pagu Indikatif	Lokasi	Sumber Dana	Prioritas			Target	Pagu Indikatif	
										Nasional	Daerah				
1 02 02 2.04	Penerbitan Izin Rumah Sakit Kelas C, D dan Fasilitas Pelayanan Kesehatan Tingkat Daerah Kabupaten/Kota	Persentase Rumah Sakit kelas C, D yang berizin	%		%	100 %	674,920,000						100 %	5,000,000,000	
1 02 02 2.04 02	Peningkatan Tata Kelola Rumah Sakit dan Fasilitas Pelayanan Kesehatan Tingkat Daerah Kabupaten/Kota	Jumlah Rumah Sakit dan Fasilitas Pelayanan Kesehatan Tingkat Kabupaten/Kota yang Melakukan Peningkatan Tata Kelola Sesuai Standar				3 Unit	674,920,000		PENDAPATAN ASLI DAERAH (PAD)	Meningkatkan Sumber Daya Manusia Yang Berkualitas Dan Berdaya Saing	Peningkatan Kualitas SDM yang terdidik, berkarakter, sehat, berdaya saing dan sejahtera		3 Unit	5,000,000,000	DINAS KESEHATAN
1 02 03	PROGRAM PENINGKATAN KAPASITAS SUMBER DAYA MANUSIA KESEHATAN	Persentase Tenaga Medis yang berkompeten	%		%	90 %	1,000,000,000						90 %	6,627,678,572	
1 02 03 2.02	Perencanaan Kebutuhan dan Pendayagunaan Sumber Daya Manusia Kesehatan untuk UKP dan UKM di Wilayah Kabupaten/Kota						1,000,000,000							6,627,678,572	
1 02 03 2.02 02	Pemenuhan Kebutuhan Sumber Daya Manusia Kesehatan Sesuai Standar	Jumlah Sumber Daya Manusia Kesehatan yang Memenuhi Standar di Fasilitas Pelayanan Kesehatan (Fasyankes)				50 Orang	1,000,000,000	Kota Malang, Semua Kecamatan, Semua Kelurahan	PENDAPATAN ASLI DAERAH (PAD)	Meningkatkan Sumber Daya Manusia Yang Berkualitas Dan Berdaya Saing	Peningkatan Kualitas SDM yang terdidik, berkarakter, sehat, berdaya saing dan sejahtera		50 Orang	6,627,678,572	DINAS KESEHATAN
1	URUSAN PEMERINTAHAN WAJIB YANG BERKAITAN DENGAN PELAYANAN DASAR														
1 02	URUSAN PEMERINTAHAN BIDANG KESEHATAN						2,951,970,000						3,561,910,136		
1 02 01	PROGRAM PENUNJANG URUSAN PEMERINTAHAN DAERAH KABUPATEN/KOTA	Persentase puskesmas yang telah menjadi Badan Layanan Umum Daerah (BLUD)	%		%	100 %	2,880,000,000						100 %	2,880,000,000	
1 02 01 2.10	Peningkatan Pelayanan BLUD	Persentase puskesmas dan RSUD yang melaksanakan pengelolaan anggaran BLUD	%		%	100 %	2,880,000,000						100 %	2,880,000,000	
1 02 01 2.10 01	Pelayanan dan Penunjang Pelayanan BLUD	Jumlah BLUD yang Menyediakan Pelayanan dan Penunjang Pelayanan				1 Unit Kerja	2,880,000,000	Kota Malang, Sukun, Semua Kelurahan	Pendapatan dari BLUD	Memperkuat Stabilitas Polhukhankam Dan Transformasi Pelayanan Publik	Peningkatan Kualitas SDM yang terdidik, berkarakter, sehat, berdaya saing dan sejahtera		1 Unit Kerja	2,880,000,000	DINAS KESEHATAN

**Penetapan Rencana Kerja Pemerintah Daerah (RKPD)
Kota Malang
Tahun 2023**

Kode	Urusan/ Bidang Urusan/ Program/ Kegiatan/ Sub Kegiatan	Indikator Program/ Kegiatan/ Sub Kegiatan	Target Akhir Periode RPJMD	Realisasi Capaian RKPD Tahun 2021	Prakiraan Capaian Target RKPD Tahun 2022	Capaian Kinerja dan Kerangka Pendanaan						Kelompok Sasaran	Prakiraan Maju Rencana Tahun 2024		Perangkat Daerah Penanggung Jawab
						Target 2023	Pagu Indikatif	Lokasi	Sumber Dana	Prioritas			Target	Pagu Indikatif	
										Nasional	Daerah				
1 02 03 2.02	Perencanaan Kebutuhan dan Pendayagunaan Sumber Daya Manusia Kesehatan untuk UKP dan UKM di Wilayah Kabupaten/Kota						0						119,045,136		
1 02 03 2.02 02	Pemenuhan Kebutuhan Sumber Daya Manusia Kesehatan Sesuai Standar	Jumlah pembayaran tenaga kesehatan dengan perjanjian kerja				12 bulan	0		PENDAPATAN ASLI DAERAH (PAD)	Meningkatkan Sumber Daya Manusia Yang Berkualitas Dan Berdaya Saing	Peningkatan Kualitas SDM yang terdidik, berkarakter, sehat, berdaya saing dan sejahtera	12 bulan	119,045,136	DINAS KESEHATAN	
1	URUSAN PEMERINTAHAN WAJIB YANG BERKAITAN DENGAN PELAYANAN DASAR														
1 02	URUSAN PEMERINTAHAN BIDANG KESEHATAN						2,316,970,000						2,895,281,400		
1 02 01	PROGRAM PENUNJANG URUSAN PEMERINTAHAN DAERAH KABUPATEN/KOTA	Persentase puskesmas yang telah menjadi Badan Layanan Umum Daerah (BLUD)	%		%	100 %	2,220,000,000						100 %	2,220,000,000	
1 02 01 2.10	Peningkatan Pelayanan BLUD	Persentase puskesmas dan RSUD yang melaksanakan pengelolaan anggaran BLUD	%		%	100 %	2,220,000,000						100 %	2,220,000,000	
1 02 01 2.10 01	Pelayanan dan Penunjang Pelayanan BLUD	Jumlah BLUD yang Menyediakan Pelayanan dan Penunjang Pelayanan				1 Unit Kerja	2,220,000,000	Kota Malang, Lowokwaru, Semua Kelurahan	Pendapatan dari BLUD	Memperkuat Stabilitas Polhukhankam Dan Transformasi Pelayanan Publik	Peningkatan Kualitas SDM yang terdidik, berkarakter, sehat, berdaya saing dan sejahtera	1 Unit Kerja	2,220,000,000	DINAS KESEHATAN	
1 02 02	PROGRAM PEMENUHAN UPAYA KESEHATAN PERORANGAN DAN UPAYA KESEHATAN MASYARAKAT	Presentase Unit Pelayanan Kesehatan Yang Memenuhi SPM	%		%	100 %	96,970,000						100 %	515,143,800	

**Penetapan Rencana Kerja Pemerintah Daerah (RKPD)
Kota Malang
Tahun 2023**

Kode	Urusan/ Bidang Urusan/ Program/ Kegiatan/ Sub Kegiatan	Indikator Program/ Kegiatan/ Sub Kegiatan	Target Akhir Periode RPJMD	Realisasi Capaian RKPD Tahun 2021	Prakiraan Capaian Target RKPD Tahun 2022	Capaian Kinerja dan Kerangka Pendanaan						Kelompok Sasaran	Prakiraan Maju Rencana Tahun 2024		Perangkat Daerah Penanggung Jawab
						Target 2023	Pagu Indikatif	Lokasi	Sumber Dana	Prioritas			Target	Pagu Indikatif	
										Nasional	Daerah				
1 02 03	PROGRAM PENINGKATAN KAPASITAS SUMBER DAYA MANUSIA KESEHATAN	Persentase Tenaga Medis yang berkompeten	%		%	90 %		0					90 %	160,137,600	
1 02 03 2.02	Perencanaan Kebutuhan dan Pendayagunaan Sumber Daya Manusia Kesehatan untuk UKP dan UKM di Wilayah Kabupaten/Kota							0						160,137,600	
1 02 03 2.02 02	Pemenuhan Kebutuhan Sumber Daya Manusia Kesehatan Sesuai Standar	Jumlah pembayaran tenaga kesehatan dengan perjanjian kerja				12 bulan		0		PENDAPATAN ASLI DAERAH (PAD)	Meningkatkan Sumber Daya Manusia Yang Berkualitas Dan Berdaya Saing	Peningkatan Kualitas SDM yang terdidik, berkarakter, sehat, berdaya saing dan sejahtera	12 bulan	160,137,600	DINAS KESEHATAN
1	URUSAN PEMERINTAHAN WAJIB YANG BERKAITAN DENGAN PELAYANAN DASAR														
1 02	URUSAN PEMERINTAHAN BIDANG KESEHATAN						1,589,600,000						2,189,600,000		
1 02 01	PROGRAM PENUNJANG URUSAN Pemerintahan DAERAH KABUPATEN/KOTA	Persentase puskesmas yang telah menjadi Badan Layanan Umum Daerah (BLUD)	%		%	100 %		1,514,600,000					100 %	1,514,600,000	
1 02 01 2.10	Peningkatan Pelayanan BLUD	Persentase puskesmas dan RSUD yang melaksanakan pengelolaan anggaran BLUD	%		%	100 %		1,514,600,000					100 %	1,514,600,000	
1 02 01 2.10 01	Pelayanan dan Penunjang Pelayanan BLUD	Jumlah BLUD yang Menyediakan Pelayanan dan Penunjang Pelayanan				1 Unit Kerja		1,514,600,000	Kota Malang, Lowokwaru, Semua Kelurahan	Pendapatan dari BLUD	Memperkuat Stabilitas Polhukhankam Dan Transformasi Pelayanan Publik	Peningkatan Kualitas SDM yang terdidik, berkarakter, sehat, berdaya saing dan sejahtera	1 Unit Kerja	1,514,600,000	DINAS KESEHATAN
1 02 02	PROGRAM PEMENUHAN UPAYA KESEHATAN PERORANGAN DAN UPAYA KESEHATAN MASYARAKAT	Presentase Unit Pelayanan Kesehatan Yang Memenuhi SPM	%		%	100 %		75,000,000					100 %	601,236,576	

**Penetapan Rencana Kerja Pemerintah Daerah (RKPD)
Kota Malang
Tahun 2023**

Kode	Urusan/ Bidang Urusan/ Program/ Kegiatan/ Sub Kegiatan	Indikator Program/ Kegiatan/ Sub Kegiatan	Target Akhir Periode RPJMD	Realisasi Capaian RKPD Tahun 2021	Prakiraan Capaian Target RKPD Tahun 2022	Capaian Kinerja dan Kerangka Pendanaan						Kelompok Sasaran	Prakiraan Maju Rencana Tahun 2024		Perangkat Daerah Penanggung Jawab
						Target 2023	Pagu Indikatif	Lokasi	Sumber Dana	Prioritas			Target	Pagu Indikatif	
										Nasional	Daerah				
1 02 03 2.02	Perencanaan Kebutuhan dan Pendayagunaan Sumber Daya Manusia Kesehatan untuk UKP dan UKM di Wilayah Kabupaten/Kota						0						73,763,424		
1 02 03 2.02 02	Pemenuhan Kebutuhan Sumber Daya Manusia Kesehatan Sesuai Standar	Jumlah pembayaran tenaga kesehatan dengan perjanjian kerja				12 bulan	0		PENDAPATAN ASLI DAERAH (PAD)	Meningkatkan Sumber Daya Manusia Yang Berkualitas Dan Berdaya Saing	Peningkatan Kualitas SDM yang terdidik, berkarakter, sehat, berdaya saing dan sejahtera	12 bulan	73,763,424	DINAS KESEHATAN	
1	URUSAN PEMERINTAHAN WAJIB YANG BERKAITAN DENGAN PELAYANAN DASAR														
1 02	URUSAN PEMERINTAHAN BIDANG KESEHATAN							1,794,205,700						2,370,680,700	
1 02 01	PROGRAM PENUNJANG URUSAN PEMERINTAHAN DAERAH KABUPATEN/KOTA	Persentase puskesmas yang telah menjadi Badan Layanan Umum Daerah (BLUD)	%		%	100 %	1,694,205,700						100 %	1,694,205,700	
1 02 01 2.10	Peningkatan Pelayanan BLUD	Persentase puskesmas dan RSUD yang melaksanakan pengelolaan anggaran BLUD	%		%	100 %	1,694,205,700						100 %	1,694,205,700	
1 02 01 2.10 01	Pelayanan dan Penunjang Pelayanan BLUD	Jumlah BLUD yang Menyediakan Pelayanan dan Penunjang Pelayanan				1 Unit Kerja	1,694,205,700	Kota Malang, Lowokwaru, Semua Kelurahan	Pendapatan dari BLUD	Memperkuat Stabilitas Polhukhankam Dan Transformasi Pelayanan Publik	Peningkatan Kualitas SDM yang terdidik, berkarakter, sehat, berdaya saing dan sejahtera	1 Unit Kerja	1,694,205,700	DINAS KESEHATAN	
1 02 02	PROGRAM PEMENUHAN UPAYA KESEHATAN PERORANGAN DAN UPAYA KESEHATAN MASYARAKAT	Presentase Unit Pelayanan Kesehatan Yang Memenuhi SPM	%		%	100 %	100,000,000						100 %	299,257,880	

**Penetapan Rencana Kerja Pemerintah Daerah (RKPD)
Kota Malang
Tahun 2023**

Kode	Urusan/ Bidang Urusan/ Program/ Kegiatan/ Sub Kegiatan	Indikator Program/ Kegiatan/ Sub Kegiatan	Target Akhir Periode RPJMD	Realisasi Capaian RKPD Tahun 2021	Prakiraan Capaian Target RKPD Tahun 2022	Capaian Kinerja dan Kerangka Pendanaan						Kelompok Sasaran	Prakiraan Maju Rencana Tahun 2024		Perangkat Daerah Penanggung Jawab
						Target 2023	Pagu Indikatif	Lokasi	Sumber Dana	Prioritas			Target	Pagu Indikatif	
										Nasional	Daerah				
1 02 03 2.02	Perencanaan Kebutuhan dan Pendayagunaan Sumber Daya Manusia Kesehatan untuk UKP dan UKM di Wilayah Kabupaten/Kota						0						377,217,120		
1 02 03 2.02 02	Pemenuhan Kebutuhan Sumber Daya Manusia Kesehatan Sesuai Standar	Jumlah pembayaran tenaga kesehatan dengan perjanjian kerja				12 bulan	0		PENDAPATAN ASLI DAERAH (PAD)	Meningkatkan Sumber Daya Manusia Yang Berkualitas Dan Berdaya Saing	Peningkatan Kualitas SDM yang terdidik, berkarakter, sehat, berdaya saing dan sejahtera	12 bulan	377,217,120	DINAS KESEHATAN	
1	URUSAN PEMERINTAHAN WAJIB YANG BERKAITAN DENGAN PELAYANAN DASAR														
1 02	URUSAN PEMERINTAHAN BIDANG KESEHATAN						1,295,000,000						1,370,000,000		
1 02 01	PROGRAM PENUNJANG URUSAN PEMERINTAHAN DAERAH KABUPATEN/KOTA	Persentase puskesmas yang telah menjadi Badan Layanan Umum Daerah (BLUD)	%		%	100 %	1,220,000,000						100 %	1,220,000,000	
1 02 01 2.10	Peningkatan Pelayanan BLUD	Persentase puskesmas dan RSUD yang melaksanakan pengelolaan anggaran BLUD	%		%	100 %	1,220,000,000						100 %	1,220,000,000	
1 02 01 2.10 01	Pelayanan dan Penunjang Pelayanan BLUD	Jumlah BLUD yang Menyediakan Pelayanan dan Penunjang Pelayanan				1 Unit Kerja	1,220,000,000	Kota Malang, Klojen, Semua Kelurahan	Pendapatan dari BLUD	Memperkuat Stabilitas Polhukhankam Dan Transformasi Pelayanan Publik	Peningkatan Kualitas SDM yang terdidik, berkarakter, sehat, berdaya saing dan sejahtera	1 Unit Kerja	1,220,000,000	DINAS KESEHATAN	
1 02 02	PROGRAM PEMENUHAN UPAYA KESEHATAN PERORANGAN DAN UPAYA KESEHATAN MASYARAKAT	Presentase Unit Pelayanan Kesehatan Yang Memenuhi SPM	%		%	100 %	75,000,000						100 %	150,000,000	

**Penetapan Rencana Kerja Pemerintah Daerah (RKPD)
Kota Malang
Tahun 2023**

Kode	Urusan/ Bidang Urusan/ Program/ Kegiatan/ Sub Kegiatan	Indikator Program/ Kegiatan/ Sub Kegiatan	Target Akhir Periode RPJMD	Realisasi Capaian RKPD Tahun 2021	Prakiraan Capaian Target RKPD Tahun 2022	Capaian Kinerja dan Kerangka Pendanaan						Kelompok Sasaran	Prakiraan Maju Rencana Tahun 2024		Perangkat Daerah Penanggung Jawab
						Target 2023	Pagu Indikatif	Lokasi	Sumber Dana	Prioritas			Target	Pagu Indikatif	
										Nasional	Daerah				
1 02 01	PROGRAM PENUNJANG URUSAN PEMERINTAHAN DAERAH KABUPATEN/KOTA	Persentase puskesmas yang telah menjadi Badan Layanan Umum Daerah (BLUD)	%		%	100 %	1,163,800,000						100 %	1,163,800,000	
1 02 01 2.10	Peningkatan Pelayanan BLUD	Persentase puskesmas dan RSUD yang melaksanakan pengelolaan anggaran BLUD	%		%	100 %	1,163,800,000						100 %	1,163,800,000	
1 02 01 2.10 01	Pelayanan dan Penunjang Pelayanan BLUD	Jumlah BLUD yang Menyediakan Pelayanan dan Penunjang Pelayanan				1 Unit Kerja	1,163,800,000	Kota Malang, Klojen, Semua Kelurahan	Pendapatan dari BLUD	Memperkuat Stabilitas Polhukhankam Dan Transformasi Pelayanan Publik	Peningkatan Kualitas SDM yang terdidik, berkarakter, sehat, berdaya saing dan sejahtera		1 Unit Kerja	1,163,800,000	DINAS KESEHATAN
1 02 02	PROGRAM PEMENUHAN UPAYA KESEHATAN PERORANGAN DAN UPAYA KESEHATAN MASYARAKAT	Presentase Unit Pelayanan Kesehatan Yang Memenuhi SPM	%		%	100 %	75,000,000						100 %	200,846,030	

**Penetapan Rencana Kerja Pemerintah Daerah (RKPD)
Kota Malang
Tahun 2023**

Kode	Urusan/ Bidang Urusan/ Program/ Kegiatan/ Sub Kegiatan	Indikator Program/ Kegiatan/ Sub Kegiatan	Target Akhir Periode RPJMD	Realisasi Capaian RKPD Tahun 2021	Prakiraan Capaian Target RKPD Tahun 2022	Capaian Kinerja dan Kerangka Pendanaan						Kelompok Sasaran	Prakiraan Maju Rencana Tahun 2024		Perangkat Daerah Penanggung Jawab
						Target 2023	Pagu Indikatif	Lokasi	Sumber Dana	Prioritas			Target	Pagu Indikatif	
										Nasional	Daerah				
1 02 03 2.02	Perencanaan Kebutuhan dan Pendayagunaan Sumber Daya Manusia Kesehatan untuk UKP dan UKM di Wilayah Kabupaten/Kota						0						225,490,272		
1 02 03 2.02 02	Pemenuhan Kebutuhan Sumber Daya Manusia Kesehatan Sesuai Standar	Jumlah pembayaran tenaga kesehatan dengan perjanjian kerja				12 bulan	0			Meningkatkan Sumber Daya Manusia Yang Berkualitas Dan Berdaya Saing	Peningkatan Kualitas SDM yang terdidik, berkarakter, sehat, berdaya saing dan sejahtera	12 bulan	225,490,272	DINAS KESEHATAN	
1	URUSAN PEMERINTAHAN WAJIB YANG BERKAITAN DENGAN PELAYANAN DASAR														
1 02	URUSAN PEMERINTAHAN BIDANG KESEHATAN						1,859,968,000						2,457,968,000		
1 02 01	PROGRAM PENUNJANG URUSAN PEMERINTAHAN DAERAH KABUPATEN/KOTA	Persentase puskesmas yang telah menjadi Badan Layanan Umum Daerah (BLUD)	%		%	100 %	1,784,968,000						100 %	1,784,968,000	
1 02 01 2.10	Peningkatan Pelayanan BLUD	Persentase puskesmas dan RSUD yang melaksanakan pengelolaan anggaran BLUD	%		%	100 %	1,784,968,000						100 %	1,784,968,000	
1 02 01 2.10 01	Pelayanan dan Penunjang Pelayanan BLUD	Jumlah BLUD yang Menyediakan Pelayanan dan Penunjang Pelayanan				1 Unit Kerja	1,784,968,000	Kota Malang, Klojen, Semua Kelurahan	Pendapatan dari BLUD	Memperkuat Stabilitas Polhukhankam Dan Transformasi Pelayanan Publik	Peningkatan Kualitas SDM yang terdidik, berkarakter, sehat, berdaya saing dan sejahtera	1 Unit Kerja	1,784,968,000	DINAS KESEHATAN	
1 02 02	PROGRAM PEMENUHAN UPAYA KESEHATAN PERORANGAN DAN UPAYA KESEHATAN MASYARAKAT	Presentase Unit Pelayanan Kesehatan Yang Memenuhi SPM	%		%	100 %	75,000,000						100 %	673,000,000	

**Penetapan Rencana Kerja Pemerintah Daerah (RKPD)
Kota Malang
Tahun 2023**

Kode	Urusan/ Bidang Urusan/ Program/ Kegiatan/ Sub Kegiatan	Indikator Program/ Kegiatan/ Sub Kegiatan	Target Akhir Periode RPJMD	Realisasi Capaian RKPD Tahun 2021	Prakiraan Capaian Target RKPD Tahun 2022	Capaian Kinerja dan Kerangka Pendanaan						Kelompok Sasaran	Prakiraan Maju Rencana Tahun 2024		Perangkat Daerah Penanggung Jawab
						Target 2023	Pagu Indikatif	Lokasi	Sumber Dana	Prioritas			Target	Pagu Indikatif	
										Nasional	Daerah				
1 02 01	PROGRAM PENUNJANG URUSAN PEMERINTAHAN DAERAH KABUPATEN/KOTA	Persentase puskesmas yang telah menjadi Badan Layanan Umum Daerah (BLUD)	%		%	100 %	3,425,182,465						100 %	3,425,182,465	
1 02 01 2.10	Peningkatan Pelayanan BLUD	Persentase puskesmas dan RSUD yang melaksanakan pengelolaan anggaran BLUD	%		%	100 %	3,425,182,465						100 %	3,425,182,465	
1 02 01 2.10 01	Pelayanan dan Penunjang Pelayanan BLUD	Jumlah BLUD yang Menyediakan Pelayanan dan Penunjang Pelayanan				1 Unit Kerja	3,425,182,465	Kota Malang, Kedungkandang, Semua Kelurahan	Pendapatan dari BLUD	Memperkuat Stabilitas Polhukhankam Dan Transformasi Pelayanan Publik	Peningkatan Kualitas SDM yang terdidik, berkarakter, sehat, berdaya saing dan sejahtera		1 Unit Kerja	3,425,182,465	DINAS KESEHATAN
1 02 02	PROGRAM PEMENUHAN UPAYA KESEHATAN PERORANGAN DAN UPAYA KESEHATAN MASYARAKAT	Presentase Unit Pelayanan Kesehatan Yang Memenuhi SPM	%		%	100 %	100,000,000						100 %	100,000,000	

**Penetapan Rencana Kerja Pemerintah Daerah (RKPD)
Kota Malang
Tahun 2023**

Kode	Urusan/ Bidang Urusan/ Program/ Kegiatan/ Sub Kegiatan	Indikator Program/ Kegiatan/ Sub Kegiatan	Target Akhir Periode RPJMD	Realisasi Capaian RKPD Tahun 2021	Prakiraan Capaian Target RKPD Tahun 2022	Capaian Kinerja dan Kerangka Pendanaan						Kelompok Sasaran	Prakiraan Maju Rencana Tahun 2024		Perangkat Daerah Penanggung Jawab
						Target 2023	Pagu Indikatif	Lokasi	Sumber Dana	Prioritas			Target	Pagu Indikatif	
										Nasional	Daerah				
1 02 03 2.02	Perencanaan Kebutuhan dan Pendayagunaan Sumber Daya Manusia Kesehatan untuk UKP dan UKM di Wilayah Kabupaten/Kota						0						552,600,000		
1 02 03 2.02 02	Pemenuhan Kebutuhan Sumber Daya Manusia Kesehatan Sesuai Standar	Jumlah pembayaran tenaga kesehatan dengan perjanjian kerja				12 bulan	0		PENDAPATAN ASLI DAERAH (PAD)	Meningkatkan Sumber Daya Manusia Yang Berkualitas Dan Berdaya Saing	Peningkatan Kualitas SDM yang terdidik, berkarakter, sehat, berdaya saing dan sejahtera	12 bulan	552,600,000	DINAS KESEHATAN	
1	URUSAN PEMERINTAHAN WAJIB YANG BERKAITAN DENGAN PELAYANAN DASAR														
1 02	URUSAN PEMERINTAHAN BIDANG KESEHATAN						1,979,055,720					2,551,720,274			
1 02 01	PROGRAM PENUNJANG URUSAN PEMERINTAHAN DAERAH KABUPATEN/KOTA	Persentase puskesmas yang telah menjadi Badan Layanan Umum Daerah (BLUD)	%		%	100 %	1,904,055,720					100 %	2,094,461,292		
1 02 01 2.10	Peningkatan Pelayanan BLUD	Persentase puskesmas dan RSUD yang melaksanakan pengelolaan anggaran BLUD	%		%	100 %	1,904,055,720					100 %	2,094,461,292		
1 02 01 2.10 01	Pelayanan dan Penunjang Pelayanan BLUD	Jumlah BLUD yang Menyediakan Pelayanan dan Penunjang Pelayanan				1 Unit Kerja	1,904,055,720	Kota Malang, Kedungkandang, Semua Kelurahan	Pendapatan dari BLUD	Memperkuat Stabilitas Polhukhankam Dan Transformasi Pelayanan Publik	Peningkatan Kualitas SDM yang terdidik, berkarakter, sehat, berdaya saing dan sejahtera	1 Unit Kerja	2,094,461,292	DINAS KESEHATAN	
1 02 02	PROGRAM PEMENUHAN UPAYA KESEHATAN PERORANGAN DAN UPAYA KESEHATAN MASYARAKAT	Presentase Unit Pelayanan Kesehatan Yang Memenuhi SPM	%		%	100 %	75,000,000					100 %	168,649,800		

**Penetapan Rencana Kerja Pemerintah Daerah (RKPD)
Kota Malang
Tahun 2023**

Kode	Urusan/ Bidang Urusan/ Program/ Kegiatan/ Sub Kegiatan	Indikator Program/ Kegiatan/ Sub Kegiatan	Target Akhir Periode RPJMD	Realisasi Capaian RKPD Tahun 2021	Prakiraan Capaian Target RKPD Tahun 2022	Capaian Kinerja dan Kerangka Pendanaan						Kelompok Sasaran	Prakiraan Maju Rencana Tahun 2024		Perangkat Daerah Penanggung Jawab
						Target 2023	Pagu Indikatif	Lokasi	Sumber Dana	Prioritas			Target	Pagu Indikatif	
										Nasional	Daerah				
1 02 03 2.02	Perencanaan Kebutuhan dan Pendayagunaan Sumber Daya Manusia Kesehatan untuk UKP dan UKM di Wilayah Kabupaten/Kota						0						288,609,182		
1 02 03 2.02 02	Pemenuhan Kebutuhan Sumber Daya Manusia Kesehatan Sesuai Standar	Jumlah pembayaran tenaga kesehatan dengan perjanjian kerja				12 bulan	0		PENDAPATAN ASLI DAERAH (PAD)	Meningkatkan Sumber Daya Manusia Yang Berkualitas Dan Berdaya Saing	Peningkatan Kualitas SDM yang terdidik, berkarakter, sehat, berdaya saing dan sejahtera	12 bulan	288,609,182	DINAS KESEHATAN	
1	URUSAN PEMERINTAHAN WAJIB YANG BERKAITAN DENGAN PELAYANAN DASAR														
1 02	URUSAN PEMERINTAHAN BIDANG KESEHATAN						1,945,800,000						2,175,300,000		
1 02 01	PROGRAM PENUNJANG URUSAN PEMERINTAHAN DAERAH KABUPATEN/KOTA	Persentase puskesmas yang telah menjadi Badan Layanan Umum Daerah (BLUD)	%		%	100 %	1,870,800,000						100 %	1,870,800,000	
1 02 01 2.10	Peningkatan Pelayanan BLUD	Persentase puskesmas dan RSUD yang melaksanakan pengelolaan anggaran BLUD	%		%	100 %	1,870,800,000						100 %	1,870,800,000	
1 02 01 2.10 01	Pelayanan dan Penunjang Pelayanan BLUD	Jumlah BLUD yang Menyediakan Pelayanan dan Penunjang Pelayanan				1 Unit Kerja	1,870,800,000	Kota Malang, Kedungkandang, Semua Kelurahan	Pendapatan dari BLUD	Memperkuat Stabilitas Polhukhankam Dan Transformasi Pelayanan Publik	Peningkatan Kualitas SDM yang terdidik, berkarakter, sehat, berdaya saing dan sejahtera	1 Unit Kerja	1,870,800,000	DINAS KESEHATAN	
1 02 02	PROGRAM PEMENUHAN UPAYA KESEHATAN PERORANGAN DAN UPAYA KESEHATAN MASYARAKAT	Presentase Unit Pelayanan Kesehatan Yang Memenuhi SPM	%		%	100 %	75,000,000						100 %	304,500,000	

**Penetapan Rencana Kerja Pemerintah Daerah (RKPD)
Kota Malang
Tahun 2023**

Kode	Urusan/ Bidang Urusan/ Program/ Kegiatan/ Sub Kegiatan	Indikator Program/ Kegiatan/ Sub Kegiatan	Target Akhir Periode RPJMD	Realisasi Capaian RKPD Tahun 2021	Prakiraan Capaian Target RKPD Tahun 2022	Capaian Kinerja dan Kerangka Pendanaan						Kelompok Sasaran	Prakiraan Maju Rencana Tahun 2024		Perangkat Daerah Penanggung Jawab
						Target 2023	Pagu Indikatif	Lokasi	Sumber Dana	Prioritas			Target	Pagu Indikatif	
										Nasional	Daerah				
1 02 01	PROGRAM PENUNJANG URUSAN PEMERINTAHAN DAERAH KABUPATEN/KOTA	Persentase puskesmas yang telah menjadi Badan Layanan Umum Daerah (BLUD)	%		%	100 %	2,224,949,785						100 %	2,224,949,785	
1 02 01 2.10	Peningkatan Pelayanan BLUD	Persentase puskesmas dan RSUD yang melaksanakan pengelolaan anggaran BLUD	%		%	100 %	2,224,949,785						100 %	2,224,949,785	
1 02 01 2.10 01	Pelayanan dan Penunjang Pelayanan BLUD	Jumlah BLUD yang Menyediakan Pelayanan dan Penunjang Pelayanan				1 Unit Kerja	2,224,949,785	Kota Malang, Sukun, Semua Kelurahan	Pendapatan dari BLUD	Memperkuat Stabilitas Polhukhankam Dan Transformasi Pelayanan Publik	Peningkatan Kualitas SDM yang terdidik, berkarakter, sehat, berdaya saing dan sejahtera		1 Unit Kerja	2,224,949,785	DINAS KESEHATAN
1 02 02	PROGRAM PEMENUHAN UPAYA KESEHATAN PERORANGAN DAN UPAYA KESEHATAN MASYARAKAT	Presentase Unit Pelayanan Kesehatan Yang Memenuhi SPM	%		%	100 %	100,000,000						100 %	266,434,848	

**Penetapan Rencana Kerja Pemerintah Daerah (RKPD)
Kota Malang
Tahun 2023**

Kode	Urusan/ Bidang Urusan/ Program/ Kegiatan/ Sub Kegiatan	Indikator Program/ Kegiatan/ Sub Kegiatan	Target Akhir Periode RPJMD	Realisasi Capaian RKPD Tahun 2021	Prakiraan Capaian Target RKPD Tahun 2022	Capaian Kinerja dan Kerangka Pendanaan						Kelompok Sasaran	Prakiraan Maju Rencana Tahun 2024		Perangkat Daerah Penanggung Jawab
						Target 2023	Pagu Indikatif	Lokasi	Sumber Dana	Prioritas			Target	Pagu Indikatif	
										Nasional	Daerah				
1 02 01	PROGRAM PENUNJANG URUSAN PEMERINTAHAN DAERAH KABUPATEN/KOTA	Persentase puskesmas yang telah menjadi Badan Layanan Umum Daerah (BLUD)	%		%	100 %	1,796,400,000						100 %	1,796,400,000	
1 02 01 2.10	Peningkatan Pelayanan BLUD	Persentase puskesmas dan RSUD yang melaksanakan pengelolaan anggaran BLUD	%		%	100 %	1,796,400,000						100 %	1,796,400,000	
1 02 01 2.10 01	Pelayanan dan Penunjang Pelayanan BLUD	Jumlah BLUD yang Menyediakan Pelayanan dan Penunjang Pelayanan				1 Unit Kerja	1,796,400,000	Kota Malang, Sukun, Semua Kelurahan	Pendapatan dari BLUD	Memperkuat Stabilitas Polhukhankam Dan Transformasi Pelayanan Publik	Peningkatan Kualitas SDM yang terdidik, berkarakter, sehat, berdaya saing dan sejahtera		1 Unit Kerja	1,796,400,000	DINAS KESEHATAN
1 02 02	PROGRAM PEMENUHAN UPAYA KESEHATAN PERORANGAN DAN UPAYA KESEHATAN MASYARAKAT	Presentase Unit Pelayanan Kesehatan Yang Memenuhi SPM	%		%	100 %	75,000,000						100 %	496,829,000	

**Penetapan Rencana Kerja Pemerintah Daerah (RKPD)
Kota Malang
Tahun 2023**

Kode	Urusan/ Bidang Urusan/ Program/ Kegiatan/ Sub Kegiatan	Indikator Program/ Kegiatan/ Sub Kegiatan	Target Akhir Periode RPJMD	Realisasi Capaian RKPD Tahun 2021	Prakiraan Capaian Target RKPD Tahun 2022	Capaian Kinerja dan Kerangka Pendanaan						Kelompok Sasaran	Prakiraan Maju Rencana Tahun 2024		Perangkat Daerah Penanggung Jawab
						Target 2023	Pagu Indikatif	Lokasi	Sumber Dana	Prioritas			Target	Pagu Indikatif	
										Nasional	Daerah				
1 02 01	PROGRAM PENUNJANG URUSAN PEMERINTAHAN DAERAH KABUPATEN/KOTA	Persentase puskesmas yang telah menjadi Badan Layanan Umum Daerah (BLUD)	%		%	100 %	2,323,506,888						100 %	2,323,506,888	
1 02 01 2.10	Peningkatan Pelayanan BLUD	Persentase puskesmas dan RSUD yang melaksanakan pengelolaan anggaran BLUD	%		%	100 %	2,323,506,888						100 %	2,323,506,888	
1 02 01 2.10 01	Pelayanan dan Penunjang Pelayanan BLUD	Jumlah BLUD yang Menyediakan Pelayanan dan Penunjang Pelayanan				1 Unit Kerja	2,323,506,888	Kota Malang, Blimbing, Semua Kelurahan	Pendapatan dari BLUD	Memperkuat Stabilitas Polhukhankam Dan Transformasi Pelayanan Publik	Peningkatan Kualitas SDM yang terdidik, berkarakter, sehat, berdaya saing dan sejahtera		1 Unit Kerja	2,323,506,888	DINAS KESEHATAN
1 02 02	PROGRAM PEMENUHAN UPAYA KESEHATAN PERORANGAN DAN UPAYA KESEHATAN MASYARAKAT	Presentase Unit Pelayanan Kesehatan Yang Memenuhi SPM	%		%	100 %	100,000,000						100 %	252,800,000	

**Penetapan Rencana Kerja Pemerintah Daerah (RKPD)
Kota Malang
Tahun 2023**

Kode	Urusan/ Bidang Urusan/ Program/ Kegiatan/ Sub Kegiatan	Indikator Program/ Kegiatan/ Sub Kegiatan	Target Akhir Periode RP/JMD	Realisasi Capaian RKPD Tahun 2021	Prakiraan Capaian Target RKPD Tahun 2022	Capaian Kinerja dan Kerangka Pendanaan						Kelompok Sasaran	Prakiraan Maju Rencana Tahun 2024		Perangkat Daerah Penanggung Jawab
						Target 2023	Pagu Indikatif	Lokasi	Sumber Dana	Prioritas			Target	Pagu Indikatif	
										Nasional	Daerah				
1 02 03 2.02	Perencanaan Kebutuhan dan Pendayagunaan Sumber Daya Manusia Kesehatan untuk UKP dan UKM di Wilayah Kabupaten/Kota						0						164,326,848		
1 02 03 2.02 02	Pemenuhan Kebutuhan Sumber Daya Manusia Kesehatan Sesuai Standar	Jumlah pembayaran tenaga kesehatan dengan perjanjian kerja				12 bulan	0		PENDAPATAN ASLI DAERAH (PAD)	Meningkatkan Sumber Daya Manusia Yang Berkualitas Dan Berdaya Saing	Peningkatan Kualitas SDM yang terdidik, berkarakter, sehat, berdaya saing dan sejahtera	12 bulan	164,326,848	DINAS KESEHATAN	
1	URUSAN PEMERINTAHAN WAJIB YANG BERKAITAN DENGAN PELAYANAN DASAR														
1 02	URUSAN PEMERINTAHAN BIDANG KESEHATAN						1,594,182,019					1,824,294,019			
1 02 01	PROGRAM PENUNJANG URUSAN PEMERINTAHAN DAERAH KABUPATEN/KOTA	Persentase puskesmas yang telah menjadi Badan Layanan Umum Daerah (BLUD)	%		%	100 %	1,519,182,019					100 %	1,519,182,019		
1 02 01 2.10	Peningkatan Pelayanan BLUD	Persentase puskesmas dan RSUD yang melaksanakan pengelolaan anggaran BLUD	%		%	100 %	1,519,182,019					100 %	1,519,182,019		
1 02 01 2.10 01	Pelayanan dan Penunjang Pelayanan BLUD	Jumlah BLUD yang Menyediakan Pelayanan dan Penunjang Pelayanan				1 Unit Kerja	1,519,182,019	Kota Malang, Blimbing, Semua Kelurahan	Pendapatan dari BLUD	Memperkuat Stabilitas Polhukhankam Dan Transformasi Pelayanan Publik	Peningkatan Kualitas SDM yang terdidik, berkarakter, sehat, berdaya saing dan sejahtera	1 Unit Kerja	1,519,182,019	DINAS KESEHATAN	
1 02 02	PROGRAM PEMENUHAN UPAYA KESEHATAN PERORANGAN DAN UPAYA KESEHATAN MASYARAKAT	Persentase unit pelayanan kesehatan yang memenuhi SPM	%		%	100 %	75,000,000					100 %	157,563,840		

**Penetapan Rencana Kerja Pemerintah Daerah (RKPD)
Kota Malang
Tahun 2023**

Kode	Urusan/ Bidang Urusan/ Program/ Kegiatan/ Sub Kegiatan	Indikator Program/ Kegiatan/ Sub Kegiatan	Target Akhir Periode RPJMD	Realisasi Capaian RKPD Tahun 2021	Prakiraan Capaian Target RKPD Tahun 2022	Capaian Kinerja dan Kerangka Pendanaan						Kelompok Sasaran	Prakiraan Maju Rencana Tahun 2024		Perangkat Daerah Penanggung Jawab
						Target 2023	Pagu Indikatif	Lokasi	Sumber Dana	Prioritas			Target	Pagu Indikatif	
										Nasional	Daerah				
1 02 03 2.02 02	Pemenuhan Kebutuhan Sumber Daya Manusia Kesehatan Sesuai Standar	Jumlah pembayaran tenaga kesehatan dengan perjanjian kerja				12 bulan	0		PENDAPATAN ASLI DAERAH (PAD)	Meningkatkan Sumber Daya Manusia Yang Berkualitas Dan Berdaya Saing	Peningkatan Kualitas SDM yang terdidik, berkarakter, sehat, berdaya saing dan sejahtera		12 bulan	147,548,160	DINAS KESEHATAN
1	URUSAN PEMERINTAHAN WAJIB YANG BERKAITAN DENGAN PELAYANAN DASAR														
1 02	URUSAN PEMERINTAHAN BIDANG KESEHATAN						1,659,000,000						2,804,053,696		
1 02 01	PROGRAM PENUNJANG URUSAN PEMERINTAHAN DAERAH KABUPATEN/KOTA	Persentase puskesmas yang telah menjadi Badan Layanan Umum Daerah (BLUD)	%		%	100 %	1,559,000,000						100 %	1,559,000,000	
1 02 01 2.10	Peningkatan Pelayanan BLUD	Persentase puskesmas dan RSUD yang melaksanakan pengelolaan anggaran BLUD	%		%	100 %	1,559,000,000						100 %	1,559,000,000	
1 02 01 2.10 01	Pelayanan dan Penunjang Pelayanan BLUD	Jumlah BLUD yang Menyediakan Pelayanan dan Penunjang Pelayanan				1 Unit Kerja	1,559,000,000	Kota Malang, Blimbing, Semua Kelurahan	Pendapatan dari BLUD	Memperkuat Stabilitas Polhukhankam Dan Transformasi Pelayanan Publik	Peningkatan Kualitas SDM yang terdidik, berkarakter, sehat, berdaya saing dan sejahtera		1 Unit Kerja	1,559,000,000	DINAS KESEHATAN
1 02 02	PROGRAM PEMENUHAN UPAYA KESEHATAN PERORANGAN DAN UPAYA KESEHATAN MASYARAKAT	Presentase Unit Pelayanan Kesehatan Yang Memenuhi SPM	%		%	100 %	100,000,000						100 %	950,000,000	

**Penetapan Rencana Kerja Pemerintah Daerah (RKPD)
Kota Malang
Tahun 2023**

Kode	Urusan/ Bidang Urusan/ Program/ Kegiatan/ Sub Kegiatan	Indikator Program/ Kegiatan/ Sub Kegiatan	Target Akhir Periode RPJMD	Realisasi Capaian RKPD Tahun 2021	Prakiraan Capaian Target RKPD Tahun 2022	Capaian Kinerja dan Kerangka Pendanaan						Kelompok Sasaran	Prakiraan Maju Rencana Tahun 2024		Perangkat Daerah Penanggung Jawab
						Target 2023	Pagu Indikatif	Lokasi	Sumber Dana	Prioritas			Target	Pagu Indikatif	
										Nasional	Daerah				
1 02 03 2.02	Perencanaan Kebutuhan dan Pendayagunaan Sumber Daya Manusia Kesehatan untuk UKP dan UKM di Wilayah Kabupaten/Kota						0						295,053,696		
1 02 03 2.02 02	Pemenuhan Kebutuhan Sumber Daya Manusia Kesehatan Sesuai Standar	Jumlah pembayaran tenaga kesehatan dengan perjanjian kerja				12 bulan	0		PENDAPATAN ASLI DAERAH (PAD)	Meningkatkan Sumber Daya Manusia Yang Berkualitas Dan Berdaya Saing	Peningkatan Kualitas SDM yang terdidik, berkarakter, sehat, berdaya saing dan sejahtera	12 bulan	295,053,696	DINAS KESEHATAN	
1	URUSAN PEMERINTAHAN WAJIB YANG BERKAITAN DENGAN PELAYANAN DASAR														
1 02	URUSAN PEMERINTAHAN BIDANG KESEHATAN						1,486,025,000					1,753,551,848			
1 02 01	PROGRAM PENUNJANG URUSAN PEMERINTAHAN DAERAH KABUPATEN/KOTA	Persentase puskesmas yang telah menjadi Badan Layanan Umum Daerah (BLUD)	%		%	100 %	1,411,025,000					100 %	1,411,025,000		
1 02 01 2.10	Peningkatan Pelayanan BLUD	Persentase puskesmas dan RSUD yang melaksanakan pengelolaan anggaran BLUD	%		%	100 %	1,411,025,000					100 %	1,411,025,000		
1 02 01 2.10 01	Pelayanan dan Penunjang Pelayanan BLUD	Jumlah BLUD yang Menyediakan Pelayanan dan Penunjang Pelayanan				1 Unit Kerja	1,411,025,000	Kota Malang, Blimbing, Semua Kelurahan	Pendapatan dari BLUD	Memperkuat Stabilitas Polhukhankam Dan Transformasi Pelayanan Publik	Peningkatan Kualitas SDM yang terdidik, berkarakter, sehat, berdaya saing dan sejahtera	1 Unit Kerja	1,411,025,000	DINAS KESEHATAN	
1 02 02	PROGRAM PEMENUHAN UPAYA KESEHATAN PERORANGAN DAN UPAYA KESEHATAN MASYARAKAT	Presentase Unit Pelayanan Kesehatan Yang Memenuhi SPM	%		%	100 %	75,000,000					100 %	195,000,000		

**Penetapan Rencana Kerja Pemerintah Daerah (RKPD)
Kota Malang
Tahun 2023**

Kode	Urusan/ Bidang Urusan/ Program/ Kegiatan/ Sub Kegiatan	Indikator Program/ Kegiatan/ Sub Kegiatan	Target Akhir Periode RPJMD	Realisasi Capaian RKPD Tahun 2021	Prakiraan Capaian Target RKPD Tahun 2022	Capaian Kinerja dan Kerangka Pendanaan						Kelompok Sasaran	Prakiraan Maju Rencana Tahun 2024		Perangkat Daerah Penanggung Jawab
						Target 2023	Pagu Indikatif	Lokasi	Sumber Dana	Prioritas			Target	Pagu Indikatif	
										Nasional	Daerah				
1 02 03 2.02 02	Pemenuhan Kebutuhan Sumber Daya Manusia Kesehatan Sesuai Standar	Jumlah pembayaran tenaga kesehatan dengan perjanjian kerja				12 bulan	0		PENDAPATAN ASLI DAERAH (PAD)	Meningkatkan Sumber Daya Manusia Yang Berkualitas Dan Berdaya Saing	Peningkatan Kualitas SDM yang terdidik, berkarakter, sehat, berdaya saing dan sejahtera		12 bulan	147,526,848	DINAS KESEHATAN
TOTAL							371,506,774,571						432,123,994,199		

**Penetapan Rencana Kerja Pemerintah Daerah (RKPD)
Kota Malang
Tahun 2023**

Kode	Urusan/ Bidang Urusan/ Program/ Kegiatan/ Sub Kegiatan	Indikator Program/ Kegiatan/ Sub Kegiatan	Target Akhir Periode RP/JMD	Realisasi Capaian RKPD Tahun 2021	Prakiraan Capaian Target RKPD Tahun 2022	Capaian Kinerja dan Kerangka Pendanaan						Kelompok Sasaran	Prakiraan Maju Rencana Tahun 2024		Perangkat Daerah Penanggung Jawab
						Target 2023	Pagu Indikatif	Lokasi	Sumber Dana	Prioritas			Target	Pagu Indikatif	
										Nasional	Daerah				
1 03 01 2.01 05	Koordinasi dan Penyusunan Perubahan DPA- SKPD	Jumlah dokumen perubahan DPA Jumlah Dokumen Perubahan DPA-SKPD dan Laporan Hasil Koordinasi Penyusunan Dokumen Perubahan DPA-SKPD				1 Dokumen 1 Dokumen	12,820,000		PENDAPATAN ASLI DAERAH (PAD)	Memperkuat Stabilitas Polhukhankam Dan Transformasi Pelayanan Publik	Penyederhanaan perizinan, fleksibilitas birokrasi dan penguatan investasi untuk meningkatkan pendapatan asli daerah	Masyarakat Kota Malang	1 Dokumen 1 Dokumen	17,020,000	Dinas Pekerjaan Umum, Penataan Ruang, Perumahan dan Kawasan Permukiman
1 03 01 2.01 06	Koordinasi dan Penyusunan Laporan Capaian Kinerja dan Ikhtisar Realisasi Kinerja SKPD	Jumlah dokumen laporan capaian kinerja dan ikhtisar realisasi kinerja Jumlah Laporan Capaian Kinerja dan Ikhtisar Realisasi Kinerja SKPD dan Laporan Hasil Koordinasi Penyusunan Laporan Capaian Kinerja dan Ikhtisar Realisasi Kinerja SKPD				70 Dokumen 39 Laporan	561,257,024		PENDAPATAN ASLI DAERAH (PAD)	Memperkuat Stabilitas Polhukhankam Dan Transformasi Pelayanan Publik	Penyederhanaan perizinan, fleksibilitas birokrasi dan penguatan investasi untuk meningkatkan pendapatan asli daerah	Masyarakat Kota Malang	70 Dokumen 39 Laporan	248,430,000	Dinas Pekerjaan Umum, Penataan Ruang, Perumahan dan Kawasan Permukiman
1 03 01 2.01 07	Evaluasi Kinerja Perangkat Daerah	Jumlah dokumen evaluasi Jumlah Laporan Evaluasi Kinerja Perangkat Daerah				56 Dokumen 25 Laporan	378,646,709		PENDAPATAN ASLI DAERAH (PAD)	Memperkuat Stabilitas Polhukhankam Dan Transformasi Pelayanan Publik	Penyederhanaan perizinan, fleksibilitas birokrasi dan penguatan investasi untuk meningkatkan pendapatan asli daerah	Masyarakat Kota Malang	56 Dokumen 25 Laporan	559,551,000	Dinas Pekerjaan Umum, Penataan Ruang, Perumahan dan Kawasan Permukiman
1 03 01 2.02	Administrasi Keuangan Perangkat Daerah	Persentase penyediaan dokumen administrasi keuangan tepat waktu	%		%	100 %	17,202,901,549						100 %	27,988,986,822	
1 03 01 2.02 01	Penyediaan Gaji dan Tunjangan ASN	Jumlah ASN Jumlah Orang yang Menerima Gaji dan Tunjangan ASN				145 orang 125 Orang/bulan	17,003,392,901		PENDAPATAN ASLI DAERAH (PAD)	Memperkuat Infrastruktur Untuk Mendukung Pengembangan Ekonomi Dan Pelayanan Dasar	Penyederhanaan perizinan, fleksibilitas birokrasi dan penguatan investasi untuk meningkatkan pendapatan asli daerah	Dinas PUPRPKP	145 orang 125 Orang/bulan	27,833,346,822	Dinas Pekerjaan Umum, Penataan Ruang, Perumahan dan Kawasan Permukiman
1 03 01 2.02 07	Koordinasi dan Penyusunan Laporan Keuangan Bulanan/ Triwulanan/ Semesteran SKPD	Jumlah dokumen laporan keuangan Jumlah Laporan Keuangan Bulanan/ Triwulanan/ Semesteran SKPD dan Laporan Koordinasi Penyusunan Laporan Keuangan Bulanan/Triwulanan/Semesteran SKPD				2 Dokumen 4 Laporan	199,508,648		PENDAPATAN ASLI DAERAH (PAD)	Memperkuat Infrastruktur Untuk Mendukung Pengembangan Ekonomi Dan Pelayanan Dasar	Penyederhanaan perizinan, fleksibilitas birokrasi dan penguatan investasi untuk meningkatkan pendapatan asli daerah	Dinas PUPRPKP	2 Dokumen 4 Laporan	155,640,000	Dinas Pekerjaan Umum, Penataan Ruang, Perumahan dan Kawasan Permukiman
1 03 01 2.03	Administrasi Barang Milik Daerah pada Perangkat Daerah	Persentase barang milik daerah yang terinventarisir	%		%	20 %	291,816,048						20 %	100,000,000	

**Penetapan Rencana Kerja Pemerintah Daerah (RKPD)
Kota Malang
Tahun 2023**

Kode	Urusan/ Bidang Urusan/ Program/ Kegiatan/ Sub Kegiatan	Indikator Program/ Kegiatan/ Sub Kegiatan	Target Akhir Periode RPJMD	Realisasi Capaian RKPD Tahun 2021	Prakiraan Capaian Target RKPD Tahun 2022	Capaian Kinerja dan Kerangka Pendanaan						Kelompok Sasaran	Prakiraan Maju Rencana Tahun 2024		Perangkat Daerah Penanggung Jawab
						Target 2023	Pagu Indikatif	Lokasi	Sumber Dana	Prioritas			Target	Pagu Indikatif	
										Nasional	Daerah				
1 03 01 2.03 06	Penatausahaan Barang Milik Daerah pada SKPD	Jumlah Dokumen Penatausahaan barang milik daerah Jumlah Laporan Penatausahaan Barang Milik Daerah pada SKPD				6 dokumen 4 Laporan	291,816,048		PENDAPATAN ASLI DAERAH (PAD)	Memperkuat Stabilitas Polhukhankam Dan Transformasi Pelayanan Publik	Penyederhanaan perizinan, fleksibilitas birokrasi dan penguatan investasi untuk meningkatkan pendapatan asli daerah	DPUPRPKP	6 dokumen 4 Laporan	100,000,000	Dinas Pekerjaan Umum, Penataan Ruang, Perumahan dan Kawasan Permukiman
1 03 01 2.05	Administrasi Kepegawaian Perangkat Daerah	Persentase pegawai yang terfasilitasi layanan kepegawaian	%		%	100 %	262,309,000						100 %	118,330,000	
1 03 01 2.05 09	Pendidikan dan Pelatihan Pegawai Berdasarkan Tugas dan Fungsi	Jumlah Pegawai Berdasarkan Tugas dan Fungsi yang Mengikuti Pendidikan dan Pelatihan Jumlah sumber daya aparatur yang ditingkatkan/dikembangkan kapasitasnya				40 Orang 20 orang	262,309,000		PENDAPATAN ASLI DAERAH (PAD)	Memperkuat Stabilitas Polhukhankam Dan Transformasi Pelayanan Publik	Penyederhanaan perizinan, fleksibilitas birokrasi dan penguatan investasi untuk meningkatkan pendapatan asli daerah	Dinas PUPRPKP	40 Orang 20 orang	118,330,000	Dinas Pekerjaan Umum, Penataan Ruang, Perumahan dan Kawasan Permukiman
1 03 01 2.06	Administrasi Umum Perangkat Daerah	Persentase kebutuhan kantor yang terfasilitasi	%		%	80 %	1,193,908,200						80 %	1,307,190,000	
1 03 01 2.06 01	Penyediaan Komponen Instalasi Listrik/Penerangan Bangunan Kantor	Jumlah Paket Komponen Instalasi Listrik/Penerangan Bangunan Kantor yang Disediakan Jumlah peralatan kebersihan				1 Paket 25 jenis	44,720,000		PENDAPATAN ASLI DAERAH (PAD)	Memperkuat Stabilitas Polhukhankam Dan Transformasi Pelayanan Publik	Penyederhanaan perizinan, fleksibilitas birokrasi dan penguatan investasi untuk meningkatkan pendapatan asli daerah	Dinas PUPRPKP	1 Paket 25 jenis	117,150,000	Dinas Pekerjaan Umum, Penataan Ruang, Perumahan dan Kawasan Permukiman
1 03 01 2.06 02	Penyediaan Peralatan dan Perlengkapan Kantor	Jumlah alat tulis kantor Jumlah Paket Peralatan dan Perlengkapan Kantor yang Disediakan				85 Jenis 2 Paket	268,591,200		PENDAPATAN ASLI DAERAH (PAD)	Memperkuat Stabilitas Polhukhankam Dan Transformasi Pelayanan Publik	Penyederhanaan perizinan, fleksibilitas birokrasi dan penguatan investasi untuk meningkatkan pendapatan asli daerah	Dinas PUPRPKP	85 Jenis 2 Paket	198,000,000	Dinas Pekerjaan Umum, Penataan Ruang, Perumahan dan Kawasan Permukiman
1 03 01 2.06 04	Penyediaan Bahan Logistik Kantor	Jumlah makanan Jumlah minuman Jumlah Paket Bahan Logistik Kantor yang Disediakan				6100 kotak 3050 dos 100 Paket	370,888,000		PENDAPATAN ASLI DAERAH (PAD)	Memperkuat Stabilitas Polhukhankam Dan Transformasi Pelayanan Publik	Penyederhanaan perizinan, fleksibilitas birokrasi dan penguatan investasi untuk meningkatkan pendapatan asli daerah	Dinas PUPRPKP	6100 kotak 3050 dos 100 Paket	219,930,000	Dinas Pekerjaan Umum, Penataan Ruang, Perumahan dan Kawasan Permukiman

**Penetapan Rencana Kerja Pemerintah Daerah (RKPD)
Kota Malang
Tahun 2023**

Kode	Urusan/ Bidang Urusan/ Program/ Kegiatan/ Sub Kegiatan	Indikator Program/ Kegiatan/ Sub Kegiatan	Target Akhir Periode RPJMD	Realisasi Capaian RKPD Tahun 2021	Prakiraan Capaian Target RKPD Tahun 2022	Capaian Kinerja dan Kerangka Pendanaan						Kelompok Sasaran	Prakiraan Maju Rencana Tahun 2024		Perangkat Daerah Penanggung Jawab
						Target 2023	Pagu Indikatif	Lokasi	Sumber Dana	Prioritas			Target	Pagu Indikatif	
										Nasional	Daerah				
1 03 01 2.06 08	Fasilitasi Kunjungan Tamu	Jumlah Laporan Fasilitasi Kunjungan Tamu Jumlah makanan fasilitasi tamu Jumlah minuman fasilitasi tamu				12 Laporan 6100 kotak 3050 Dos	155,110,000		PENDAPATAN ASLI DAERAH (PAD)	Memperkuat Stabilitas Polhukhankam Dan Transformasi Pelayanan Publik	Penyederhanaan perizinan, fleksibilitas birokrasi dan penguatan investasi untuk meningkatkan pendapatan asli daerah	Dinas PUPRPKP	12 Laporan 6100 kotak 3050 Dos	225,850,000	Dinas Pekerjaan Umum, Penataan Ruang, Perumahan dan Kawasan Permukiman
1 03 01 2.06 09	Penyelenggaraan Rapat Koordinasi dan Konsultasi SKPD	Jumlah Laporan Penyelenggaraan Rapat Koordinasi dan Konsultasi SKPD Jumlah rapat-rapat koordinasi dan konsultasi keluar daerah				12 Laporan 32 kali	354,599,000		PENDAPATAN ASLI DAERAH (PAD)	Memperkuat Stabilitas Polhukhankam Dan Transformasi Pelayanan Publik	Penyederhanaan perizinan, fleksibilitas birokrasi dan penguatan investasi untuk meningkatkan pendapatan asli daerah	Dinas PUPRPKP	12 Laporan 32 kali	546,260,000	Dinas Pekerjaan Umum, Penataan Ruang, Perumahan dan Kawasan Permukiman
1 03 01 2.08	Penyediaan Jasa Penunjang Urusan Pemerintahan Daerah	Persentase surat dinas yang ditindaklanjuti	%		%	100 %	2,122,980,136						100 %	2,657,072,000	
1 03 01 2.08 01	Penyediaan Jasa Surat Menyurat	Jumlah Laporan Penyediaan Jasa Surat Menyurat Jumlah surat yang teradministrasi dengan baik				12 Laporan 10000 surat	488,786,636		PENDAPATAN ASLI DAERAH (PAD)	Memperkuat Stabilitas Polhukhankam Dan Transformasi Pelayanan Publik	Penyederhanaan perizinan, fleksibilitas birokrasi dan penguatan investasi untuk meningkatkan pendapatan asli daerah	Dinas PUPRPKP	12 Laporan 10000 surat	569,422,000	Dinas Pekerjaan Umum, Penataan Ruang, Perumahan dan Kawasan Permukiman
1 03 01 2.08 02	Penyediaan Jasa Komunikasi, Sumber Daya Air dan Listrik	Jumlah Laporan Penyediaan Jasa Komunikasi, Sumber Daya Air dan Listrik yang Disediakan Jumlah tagihan belanja telpon, air dan listrik				12 Laporan 48 tagihan	1,368,862,500		PENDAPATAN ASLI DAERAH (PAD)	Memperkuat Stabilitas Polhukhankam Dan Transformasi Pelayanan Publik	Penyederhanaan perizinan, fleksibilitas birokrasi dan penguatan investasi untuk meningkatkan pendapatan asli daerah	Dinas PUPRPKP	12 Laporan 48 tagihan	1,423,290,000	Dinas Pekerjaan Umum, Penataan Ruang, Perumahan dan Kawasan Permukiman
1 03 01 2.08 03	Penyediaan Jasa Peralatan dan Perlengkapan Kantor	Jumlah Laporan Penyediaan Jasa Peralatan dan Perlengkapan Kantor yang Disediakan Jumlah penyediaan jasa peralatan dan perlengkapan kantor				12 Laporan 15 Jenis	265,331,000		PENDAPATAN ASLI DAERAH (PAD)	Memperkuat Stabilitas Polhukhankam Dan Transformasi Pelayanan Publik	Penyederhanaan perizinan, fleksibilitas birokrasi dan penguatan investasi untuk meningkatkan pendapatan asli daerah	Dinas PUPRPKP	12 Laporan 15 Jenis	664,360,000	Dinas Pekerjaan Umum, Penataan Ruang, Perumahan dan Kawasan Permukiman
1 03 01 2.09	Pemeliharaan Barang Milik Daerah Penunjang Urusan Pemerintahan Daerah	Persentase barang milik daerah yang terpelihara	%		%	85 %	3,546,734,016						85 %	2,678,050,000	

**Penetapan Rencana Kerja Pemerintah Daerah (RKPD)
Kota Malang
Tahun 2023**

Kode	Urusan/ Bidang Urusan/ Program/ Kegiatan/ Sub Kegiatan	Indikator Program/ Kegiatan/ Sub Kegiatan	Target Akhir Periode RPJMD	Realisasi Capaian RKPD Tahun 2021	Prakiraan Capaian Target RKPD Tahun 2022	Capaian Kinerja dan Kerangka Pendanaan						Kelompok Sasaran	Prakiraan Maju Rencana Tahun 2024		Perangkat Daerah Penanggung Jawab
						Target 2023	Pagu Indikatif	Lokasi	Sumber Dana	Prioritas			Target	Pagu Indikatif	
										Nasional	Daerah				
1 03 01 2.09 02	Penyediaan Jasa Pemeliharaan, Biaya Pemeliharaan, Pajak dan Perizinan Kendaraan Dinas Operasional atau Lapangan	Jumlah bbm dan pelumas yang di sediakan selama 1 tahun Jumlah Kendaraan Dinas Operasional atau Lapangan yang Dipelihara dan dibayarkan Pajak dan Perizinannya jumlah kendaraan dinas/operasional yang dipelihara dan diproses perizinannya				63220 liter 60 Unit 60 kendaraan	1,273,776,500		PENDAPATAN ASLI DAERAH (PAD)	Memperkuat Stabilitas Polhukhankam Dan Transformasi Pelayanan Publik	Penyederhanaan perizinan, fleksibilitas birokrasi dan penguatan investasi untuk meningkatkan pendapatan asli daerah	Dinas PUPRPKP	63220 liter 60 Unit 60 kendaraan	1,376,280,000	Dinas Pekerjaan Umum, Penataan Ruang, Perumahan dan Kawasan Permukiman
1 03 01 2.09 10	Pemeliharaan/Rehabilitasi Sarana dan Prasarana Gedung Kantor atau Bangunan Lainnya	Jumlah Sarana dan Prasarana Gedung Kantor atau Bangunan Lainnya yang Dipelihara/Direhabilitasi Jumlah sarana dan prasarana gedung kantor yang dipelihara				6 Unit 16 jenis	2,272,957,516		PENDAPATAN ASLI DAERAH (PAD)	Memperkuat Stabilitas Polhukhankam Dan Transformasi Pelayanan Publik	Penyederhanaan perizinan, fleksibilitas birokrasi dan penguatan investasi untuk meningkatkan pendapatan asli daerah	Dinas PUPRPKP	6 Unit 16 jenis	1,301,770,000	Dinas Pekerjaan Umum, Penataan Ruang, Perumahan dan Kawasan Permukiman
1 03 02	PROGRAM PENGELOLAAN SUMBER DAYA AIR (SDA)	Persentase Irigasi Kota Dalam Kondisi Baik Persentase ketersediaan debit air melalui penyediaan bangunan penampung	% %		% %	100 % 71,45 %	1,483,350,000						100 % 71,45 %	3,045,600,000	
1 03 02 2.01	Pengelolaan SDA dan Bangunan Pengaman Pantai pada Wilayah Sungai (WS) dalam 1 (Satu) Daerah Kabupaten/Kota	Volume debit air pada bangunan penampung	m3		m3	630 m3	979,490,000						630 m3	1,500,000,000	
1 03 02 2.01 06	Pembangunan Embung dan Penampung Air Lainnya	Jumlah Embung dan Penampung Air Lainnya yang Dibangun Jumlah lokasi penampung air yang dibangun				74 Unit 75 titik	979,490,000		PENDAPATAN ASLI DAERAH (PAD)	Memperkuat Infrastruktur Untuk Mendukung Pengembangan Ekonomi Dan Pelayanan Dasar	Percepatan pembangunan infrastruktur penunjang perekonomian yang beririsan dengan prioritas nasional dan penyelesaian masalah prioritas kota	Masyarakat Kota Malang	74 Unit 75 titik	1,500,000,000	Dinas Pekerjaan Umum, Penataan Ruang, Perumahan dan Kawasan Permukiman
1 03 02 2.02	Pengembangan dan Pengelolaan Sistem Irigasi Primer dan Sekunder pada Daerah Irigasi yang Luasnya di Bawah 1000 Ha dalam 1 (Satu) Daerah Kabupaten/Kota	Luas jaringan daerah irigasi permukaan kewenangan daerah yang direhabilitasi	ha		ha	10 ha	503,860,000						10 ha	1,545,600,000	

**Penetapan Rencana Kerja Pemerintah Daerah (RKPD)
Kota Malang
Tahun 2023**

Kode	Urusan/ Bidang Urusan/ Program/ Kegiatan/ Sub Kegiatan	Indikator Program/ Kegiatan/ Sub Kegiatan	Target Akhir Periode RPJMD	Realisasi Capaian RKPD Tahun 2021	Prakiraan Capaian Target RKPD Tahun 2022	Capaian Kinerja dan Kerangka Pendanaan						Kelompok Sasaran	Prakiraan Maju Rencana Tahun 2024		Perangkat Daerah Penanggung Jawab
						Target 2023	Pagu Indikatif	Lokasi	Sumber Dana	Prioritas			Target	Pagu Indikatif	
										Nasional	Daerah				
1 03 02 2.02 14	Rehabilitasi Jaringan Irigasi Permukaan	Jumlah Lokasi Rehabilitasi/ Pemeliharaan Jaringan Panjang Jaringan Irigasi Permukaan yang Direhabilitasi				2 Lokasi 0.3 KM	503,860,000		PENDAPATAN ASLI DAERAH (PAD)	Memperkuat Infrastruktur Untuk Mendukung Pengembangan Ekonomi Dan Pelayanan Dasar	Percepatan pembangunan infrastruktur penunjang perekonomian yang beririsan dengan prioritas nasional dan penyelesaian masalah prioritas kota	Masyarakat Kota Malang	2 Lokasi 0.3 KM	1,545,600,000	Dinas Pekerjaan Umum, Penataan Ruang, Perumahan dan Kawasan Permukiman
1 03 03	PROGRAM PENGELOLAAN DAN PENGEMBANGAN SISTEM PENYEDIAAN AIR MINUM	Persentase rumah tinggal berakses air bersih	%		%	94,16 %	763,470,000						94,16 %	2,352,800,000	
1 03 03 2.01	Pengelolaan dan Pengembangan Sistem Penyediaan Air Minum (SPAM) di Daerah Kabupaten/Kota	Jumlah rumah tangga yang mendapatkan akses terhadap air minum melalui SPAM jaringan perpipaan dan bukan jaringan perpipaan terlindungi terhadap rumah tangga di seluruh kabupaten/kota	SR		SR	1466 SR	763,470,000						1466 SR	2,352,800,000	
1 03 03 2.01 14	Pengembangan SDM dan Kelembagaan Pengelolaan SPAM	Jumlah kelembagaan Pelaksana Penyelenggaraan SPAM yang meningkatkan kinerjanya "Jumlah peserta pada pelaksanaan pembinaan rutin"				140 Penyelenggara SPAM 200 orang	497,210,000		PENDAPATAN ASLI DAERAH (PAD)	Memperkuat Infrastruktur Untuk Mendukung Pengembangan Ekonomi Dan Pelayanan Dasar	Percepatan pembangunan infrastruktur penunjang perekonomian yang beririsan dengan prioritas nasional dan penyelesaian masalah prioritas kota	Masyarakat Kota Malang	140 Penyelenggara SPAM 200 orang	255,400,000	Dinas Pekerjaan Umum, Penataan Ruang, Perumahan dan Kawasan Permukiman
1 03 03 2.01 15	Operasi dan Pemeliharaan SPAM di Kawasan Perkotaan	"Jumlah sambungan rumah yang dipelihara secara rutin " Jumlah unit SPAM IKK/Perkotaan atau SPAM Tematik Tertentu yang mendapatkan operasi dan pemeliharaan				1000 SR 1 Unit	266,260,000		PENDAPATAN ASLI DAERAH (PAD)	Memperkuat Infrastruktur Untuk Mendukung Pengembangan Ekonomi Dan Pelayanan Dasar	Percepatan pembangunan infrastruktur penunjang perekonomian yang beririsan dengan prioritas nasional dan penyelesaian masalah prioritas kota	Masyarakat Kota Malang	1000 SR 1 Unit	2,097,400,000	Dinas Pekerjaan Umum, Penataan Ruang, Perumahan dan Kawasan Permukiman
1 03 05	PROGRAM PENGELOLAAN DAN PENGEMBANGAN SISTEM AIR LIMBAH	Persentase rumah tinggal yang memiliki sarana/akses sanitasi layak	%		%	85,47 %	5,758,195,750						85,47 %	14,690,790,000	

**Penetapan Rencana Kerja Pemerintah Daerah (RKPD)
Kota Malang
Tahun 2023**

Kode	Urusan/ Bidang Urusan/ Program/ Kegiatan/ Sub Kegiatan	Indikator Program/ Kegiatan/ Sub Kegiatan	Target Akhir Periode RPJMD	Realisasi Capaian RKPD Tahun 2021	Prakiraan Capaian Target RKPD Tahun 2022	Capaian Kinerja dan Kerangka Pendanaan						Kelompok Sasaran	Prakiraan Maju Rencana Tahun 2024		Perangkat Daerah Penanggung Jawab
						Target 2023	Pagu Indikatif	Lokasi	Sumber Dana	Prioritas			Target	Pagu Indikatif	
										Nasional	Daerah				
1 03 05 2.01	Pengelolaan dan Pengembangan Sistem Air Limbah Domestik dalam Daerah Kabupaten/Kota	Jumlah rumah tangga yang menempati hunian dengan akses sanitasi (air limbah domestik) layak dan aman	SR		SR	1200 SR	5,758,195,750						1200 SR	14,690,790,000	
1 03 05 2.01 05	Rehabilitasi/Peningkatan/Perluasan Sistem Pengelolaan Air Limbah Domestik Terpusat Skala Permukiman	Jumlah Dokumen Perencanaan infrastruktur air limbah Jumlah instalasi pengolahan air limbah domestik yang dipelihara Jumlah penambahan rumah tangga yang terlayani melalui optimalisasi SPALD-T Skala Permukiman Jumlah Saluran Rumah (SR) yang direhabilitasi/dikembangkan				5 dokumen 20 lokasi 100 Rumah Tangga 1000 SR	535,540,000		PENDAPATAN ASLI DAERAH (PAD)	Memperkuat Infrastruktur Untuk Mendukung Pengembangan Ekonomi Dan Pelayanan Dasar	Percepatan pembangunan infrastruktur penunjang perekonomian yang beririsan dengan prioritas nasional dan penyelesaian masalah prioritas kota	Masyarakat Kota Malang	5 dokumen 20 lokasi 100 Rumah Tangga 1000 SR	5,525,190,000	Dinas Pekerjaan Umum, Penataan Ruang, Perumahan dan Kawasan Permukiman
1 03 05 2.01 06	Pembangunan/ Penyediaan Sub Sistem Pengolahan Setempat	Jumlah Lokasi Pembangunan/ Penyediaan Sub Sistem Pengolahan Setempat Jumlah Rumah Tangga yang memiliki Tangki Septik Jumlah sambungan rumah (SR) yang tersambung				20 lokasi 175 Rumah Tangga 700 SR	1,951,550,000		PENDAPATAN ASLI DAERAH (PAD)	Memperkuat Infrastruktur Untuk Mendukung Pengembangan Ekonomi Dan Pelayanan Dasar	Percepatan pembangunan infrastruktur penunjang perekonomian yang beririsan dengan prioritas nasional dan penyelesaian masalah prioritas kota	Masyarakat Kota Malang	20 lokasi 175 Rumah Tangga 700 SR	6,590,100,000	Dinas Pekerjaan Umum, Penataan Ruang, Perumahan dan Kawasan Permukiman
1 03 05 2.01 08	Sosialisasi dan Pemberdayaan Masyarakat terkait Penyediaan Sistem Pengelolaan Air Limbah Domestik	Jumlah kelompok Masyarakat yang Mendapatkan Sosialisasi dan Pemberdayaan Masyarakat Rangka Penyediaan Sistem Pengelolaan Air Limbah Domestik Jumlah peserta sosialisasi air limbah domestik				57 Kelompok 1000 orang	428,180,000		PENDAPATAN ASLI DAERAH (PAD)	Memperkuat Infrastruktur Untuk Mendukung Pengembangan Ekonomi Dan Pelayanan Dasar	Percepatan pembangunan infrastruktur penunjang perekonomian yang beririsan dengan prioritas nasional dan penyelesaian masalah prioritas kota	Masyarakat Kota Malang	57 Kelompok 1000 orang	200,000,000	Dinas Pekerjaan Umum, Penataan Ruang, Perumahan dan Kawasan Permukiman
1 03 05 2.01 09	Pengembangan SDM dan Kelembagaan Pengelolaan Air Limbah Domestik	Jumlah peserta pada pelaksanaan monitoring dan peningkatan kinerja pengolahan air limbah domestik Jumlah Peserta yang Mengikuti Pengembangan SDM dan Kelembagaan Pengelolaan Air Limbah Domestik				150 orang 200 Orang	693,135,750		PENDAPATAN ASLI DAERAH (PAD)	Memperkuat Infrastruktur Untuk Mendukung Pengembangan Ekonomi Dan Pelayanan Dasar	Percepatan pembangunan infrastruktur penunjang perekonomian yang beririsan dengan prioritas nasional dan penyelesaian masalah prioritas kota	Masyarakat Kota Malang	150 orang 200 Orang	200,000,000	Dinas Pekerjaan Umum, Penataan Ruang, Perumahan dan Kawasan Permukiman

**Penetapan Rencana Kerja Pemerintah Daerah (RKPD)
Kota Malang
Tahun 2023**

Kode	Urusan/ Bidang Urusan/ Program/ Kegiatan/ Sub Kegiatan	Indikator Program/ Kegiatan/ Sub Kegiatan	Target Akhir Periode RPJMD	Realisasi Capaian RKPD Tahun 2021	Prakiraan Capaian Target RKPD Tahun 2022	Capaian Kinerja dan Kerangka Pendanaan						Kelompok Sasaran	Prakiraan Maju Rencana Tahun 2024		Perangkat Daerah Penanggung Jawab
						Target 2023	Pagu Indikatif	Lokasi	Sumber Dana	Prioritas			Target	Pagu Indikatif	
										Nasional	Daerah				
1 03 05 2.01 12	Pembangunan/ Penyediaan Sistem Pengelolaan Air Limbah Terpusat Skala Permukiman	Jumlah Lokasi Pembangunan/ Penyediaan Sistem Pengelolaan Air Limbah Terpusat Skala Permukiman Jumlah Rumah Tangga yang Tersambung dengan Sistem Pengelolaan Air Limbah Terpusat Skala Permukiman Jumlah sambungan rumah (SR) yang tersambung				3 Lokasi 150 Rumah Tangga 350 SR	2,149,790,000		PENDAPATAN ASLI DAERAH (PAD)	Memperkuat Infrastruktur Untuk Mendukung Pengembangan Ekonomi Dan Pelayanan Dasar	Percepatan pembangunan infrastruktur penunjang perekonomian yang beririsan dengan prioritas nasional dan penyelesaian masalah prioritas kota	Masyarakat Kota Malang	3 Lokasi 150 Rumah Tangga 350 SR	2,175,500,000	Dinas Pekerjaan Umum, Penataan Ruang, Perumahan dan Kawasan Permukiman
1 03 06	PROGRAM PENGELOLAAN DAN PENGEMBANGAN SISTEM DRAINASE	Persentase Drainase Kota Dalam Kondisi Baik	%		%	84,52 %	59,714,288,531						84,52 %	27,300,941,000	
1 03 06 2.01	Pengelolaan dan Pengembangan Sistem Drainase yang Terhubung Langsung dengan Sungai dalam Daerah Kabupaten/Kota	Panjang drainase kota dalam kondisi baik	KM		KM	22 KM	59,714,288,531						22 KM	27,300,941,000	
1 03 06 2.01 02	Penyusunan Outline Plan pada Kawasan Genangan	Jumlah Dokumen Perencanaan Infrastruktur Sumber Daya Air dan Saluran Drainase/ Gorong-gorong Jumlah Outline Plan pada Kawasan Genangan yang Disusun				3 dokumen 3 Dokumen	255,040,000		PENDAPATAN ASLI DAERAH (PAD)	Memperkuat Infrastruktur Untuk Mendukung Pengembangan Ekonomi Dan Pelayanan Dasar	Percepatan pembangunan infrastruktur penunjang perekonomian yang beririsan dengan prioritas nasional dan penyelesaian masalah prioritas kota	Masyarakat Kota Malang	3 dokumen 3 Dokumen	1,495,000,000	Dinas Pekerjaan Umum, Penataan Ruang, Perumahan dan Kawasan Permukiman
1 03 06 2.01 05	Pembangunan Sistem Drainase Perkotaan	Jumlah lokasi genangan air yang ditangani Panjang Saluran Drainase Perkotaan yang Dibangun				6 Lokasi 3.631 M	24,854,358,500		PENDAPATAN ASLI DAERAH (PAD)	Memperkuat Infrastruktur Untuk Mendukung Pengembangan Ekonomi Dan Pelayanan Dasar	Percepatan pembangunan infrastruktur penunjang perekonomian yang beririsan dengan prioritas nasional dan penyelesaian masalah prioritas kota	Masyarakat Kota Malang	6 Lokasi 3.631 M	3,505,000,000	Dinas Pekerjaan Umum, Penataan Ruang, Perumahan dan Kawasan Permukiman

**Penetapan Rencana Kerja Pemerintah Daerah (RKPD)
Kota Malang
Tahun 2023**

Kode	Urusan/ Bidang Urusan/ Program/ Kegiatan/ Sub Kegiatan	Indikator Program/ Kegiatan/ Sub Kegiatan	Target Akhir Periode RPJMD	Realisasi Capaian RKPD Tahun 2021	Prakiraan Capaian Target RKPD Tahun 2022	Capaian Kinerja dan Kerangka Pendanaan						Kelompok Sasaran	Prakiraan Maju Rencana Tahun 2024		Perangkat Daerah Penanggung Jawab
						Target 2023	Pagu Indikatif	Lokasi	Sumber Dana	Prioritas			Target	Pagu Indikatif	
										Nasional	Daerah				
1 03 06 2.01 06	Peningkatan Saluran Drainase Perkotaan	Jumlah titik Pemeliharaan Insidental Turap/Talud/ Bronjong Panjang drainase kota yang ditingkatkan fungsinya Panjang Saluran Drainase Perkotaan yang Ditingkatkan				3 titik 3.5 KM 2.4 KM	29,098,239,700		PENDAPATAN ASLI DAERAH (PAD)	Memperkuat Infrastruktur Untuk Mendukung Pengembangan Ekonomi Dan Pelayanan Dasar	Percepatan pembangunan infrastruktur penunjang perekonomian yang beririsan dengan prioritas nasional dan penyelesaian masalah prioritas kota	Masyarakat Kota Malang	3 titik 3.5 KM 2.4 KM	11,150,941,000	Dinas Pekerjaan Umum, Penataan Ruang, Perumahan dan Kawasan Permukiman
1 03 06 2.01 07	Rehabilitasi Saluran Drainase Perkotaan	Jumlah Titik Rehabilitasi/Pengembangan Turap/Talud/Bronjong Panjang Saluran Drainase/ Gorong-gorong yang dilakukan Pemeliharaan Panjang Saluran Drainase Perkotaan yang Dilakukan Rehabilitasi				1 titik 3 KM 1.175 M	5,506,650,331		PENDAPATAN ASLI DAERAH (PAD)	Memperkuat Infrastruktur Untuk Mendukung Pengembangan Ekonomi Dan Pelayanan Dasar	Percepatan pembangunan infrastruktur penunjang perekonomian yang beririsan dengan prioritas nasional dan penyelesaian masalah prioritas kota	Masyarakat Kota Malang	1 titik 3 KM 1.175 M	11,150,000,000	Dinas Pekerjaan Umum, Penataan Ruang, Perumahan dan Kawasan Permukiman
1 03 07	PROGRAM PENGEMBANGAN PERMUKIMAN	Persentase penanganan infrastruktur permukiman	%		%	65,88 %	26,705,061,631						65,88 %	10,747,700,000	
1 03 07 2.01	Penyelenggaraan Infrastruktur pada Permukiman di Kawasan Strategis Daerah Kabupaten/Kota	Jumlah lokasi Kawasan Permukiman yang berhasil ditata secara layak dan nyaman	Lokasi		Lokasi	36 Lokasi	26,705,061,631						36 Lokasi	10,747,700,000	
1 03 07 2.01 01	Pembangunan dan Pengembangan Infrastruktur Kawasan Permukiman di Kawasan Strategis Daerah Kabupaten/Kota	Jumlah lokasi Kawasan Permukiman yang berhasil ditata secara layak dan nyaman Jumlah Sistem Jaringan Prasarana dan Sarana Permukiman yang Dibangun di Kawasan Strategis Daerah Kabupaten/Kota				39 Lokasi 7 Sistem Jaringan	20,441,661,266		PENDAPATAN ASLI DAERAH (PAD)	Memperkuat Infrastruktur Untuk Mendukung Pengembangan Ekonomi Dan Pelayanan Dasar	Percepatan pembangunan infrastruktur penunjang perekonomian yang beririsan dengan prioritas nasional dan penyelesaian masalah prioritas kota	Masyarakat Kota Malang	39 Lokasi 7 Sistem Jaringan	7,510,780,000	Dinas Pekerjaan Umum, Penataan Ruang, Perumahan dan Kawasan Permukiman
1 03 07 2.01 02	Pemanfaatan dan Pemeliharaan Infrastruktur Kawasan Permukiman di Kawasan Strategis Daerah Kabupaten/Kota	Jumlah lokasi permukiman yang dipelihara Jumlah Sistem Jaringan Prasarana dan Sarana Permukiman yang Dipelihara di Kawasan Strategis Daerah Kabupaten/Kota				19 Lokasi 4 Sistem Jaringan	6,263,400,365		PENDAPATAN ASLI DAERAH (PAD)	Memperkuat Infrastruktur Untuk Mendukung Pengembangan Ekonomi Dan Pelayanan Dasar	Percepatan pembangunan infrastruktur penunjang perekonomian yang beririsan dengan prioritas nasional dan penyelesaian masalah prioritas kota	Masyarakat Kota Malang	19 Lokasi 4 Sistem Jaringan	3,236,920,000	Dinas Pekerjaan Umum, Penataan Ruang, Perumahan dan Kawasan Permukiman

**Penetapan Rencana Kerja Pemerintah Daerah (RKPD)
Kota Malang
Tahun 2023**

Kode	Urusan/ Bidang Urusan/ Program/ Kegiatan/ Sub Kegiatan	Indikator Program/ Kegiatan/ Sub Kegiatan	Target Akhir Periode RPJMD	Realisasi Capaian RKPD Tahun 2021	Prakiraan Capaian Target RKPD Tahun 2022	Capaian Kinerja dan Kerangka Pendanaan						Kelompok Sasaran	Prakiraan Maju Rencana Tahun 2024		Perangkat Daerah Penanggung Jawab
						Target 2023	Pagu Indikatif	Lokasi	Sumber Dana	Prioritas			Target	Pagu Indikatif	
										Nasional	Daerah				
1 03 08	PROGRAM PENATAAN BANGUNAN GEDUNG	Persentase Gedung Milik Daerah yang Menjadi Kewenangan Dinas dalam kondisi baik	%		%	100 %	37,015,809,673						100 %	41,999,687,000	
1 03 08 2.01	Penyelenggaraan Bangunan Gedung di Wilayah Daerah Kabupaten/Kota, Pemberian Izin Mendirikan Bangunan (IMB) dan Sertifikat Laik Fungsi Bangunan Gedung	Jumlah bangunan gedung negara milik pemerintah kabupaten/kota yang dipelihara/dirawat	Gedung		Gedung	19 Gedung	37,015,809,673						19 Gedung	41,999,687,000	
1 03 08 2.01 01	Penyelenggaraan Penerbitan Izin Mendirikan Bangunan (IMB), Sertifikat Laik Fungsi (SLF), Peran Tenaga Ahli Bangunan Gedung (TABG), Pendataan Bangunan Gedung, serta Implementasi SIMBG	"Jumlah pelaksanaan pengendalian terhadap kesesuaian konstruksi bangunan gedung " Jumlah Penyelenggaraan Penerbitan Persyaratan Bangunan Gedung (PBG), Sertifikat Laik Fungsi (SLF), peran Tim Profesi Ahli (TPA), Pendataan Bangunan Gedung, serta Implementasi SIMBG				80 pelaksanaan 160 Dokumen	997,005,000		PENDAPATAN ASLI DAERAH (PAD)	Memperkuat Infrastruktur Untuk Mendukung Pengembangan Ekonomi Dan Pelayanan Dasar	Percepatan pembangunan infrastruktur penunjang perekonomian yang beririsan dengan prioritas nasional dan penyelesaian masalah prioritas kota	Masyarakat Kota Malang	80 pelaksanaan 160 Dokumen	377,056,000	Dinas Pekerjaan Umum, Penataan Ruang, Perumahan dan Kawasan Permukiman
1 03 08 2.01 02	Perencanaan, Pembangunan, Pengawasan, dan Pemanfaatan Bangunan Gedung Daerah Kabupaten/Kota	"Jumlah Dokumen Perencanaan Infrastruktur Gedung/Bangunan Kantor dan Fasilitas Umum " Jumlah Dokumen Perencanaan, Pembangunan, Pengawasan dan Pemanfaatan Bangunan Gedung Daerah Kabupaten/Kota				5 dokumen 5 Dokumen	587,961,250		PENDAPATAN ASLI DAERAH (PAD)	Memperkuat Infrastruktur Untuk Mendukung Pengembangan Ekonomi Dan Pelayanan Dasar	Percepatan pembangunan infrastruktur penunjang perekonomian yang beririsan dengan prioritas nasional dan penyelesaian masalah prioritas kota	Masyarakat Kota Malang	5 dokumen 5 Dokumen	20,422,631,000	Dinas Pekerjaan Umum, Penataan Ruang, Perumahan dan Kawasan Permukiman
1 03 08 2.01 12	Rehabilitasi, Renovasi dan Ubahsui Bangunan Gedung untuk Kepentingan Strategis Daerah Kabupaten/Kota	Jumlah Bangunan Gedung untuk Kepentingan Strategis Daerah Kabupaten/Kota yang Dilakukan Rehabilitasi, Renovasi dan Ubahsui Jumlah Gedung/bangunan kantor dan fasilitas umum yang dibangun dan direhabilitasi				15 Unit 15 gedung	32,296,108,823		PENDAPATAN ASLI DAERAH (PAD)	Memperkuat Infrastruktur Untuk Mendukung Pengembangan Ekonomi Dan Pelayanan Dasar	Percepatan pembangunan infrastruktur penunjang perekonomian yang beririsan dengan prioritas nasional dan penyelesaian masalah prioritas kota	Masyarakat Kota Malang	15 Unit 15 gedung	18,000,000,000	Dinas Pekerjaan Umum, Penataan Ruang, Perumahan dan Kawasan Permukiman

**Penetapan Rencana Kerja Pemerintah Daerah (RKPD)
Kota Malang
Tahun 2023**

Kode	Urusan/ Bidang Urusan/ Program/ Kegiatan/ Sub Kegiatan	Indikator Program/ Kegiatan/ Sub Kegiatan	Target Akhir Periode RPJMD	Realisasi Capaian RKPD Tahun 2021	Prakiraan Capaian Target RKPD Tahun 2022	Capaian Kinerja dan Kerangka Pendanaan						Kelompok Sasaran	Prakiraan Maju Rencana Tahun 2024		Perangkat Daerah Penanggung Jawab
						Target 2023	Pagu Indikatif	Lokasi	Sumber Dana	Prioritas			Target	Pagu Indikatif	
										Nasional	Daerah				
1 03 08 2.01 13	Pemeliharaan dan Perawatan Bangunan Gedung Daerah Kabupaten/Kota	Jumlah Bangunan Gedung Daerah Kabupaten/Kota yang Dilakukan Pemeliharaan dan Perawatan Jumlah Bangunan Gedung Daerah Kabupaten/Kota yang Dilakukan Pemeliharaan dan Perawatan Jumlah Gedung/bangunan kantor dan fasilitas umum yang dipelihara secara rutin dan insidental				10 gedung 16 gedung 6 gedung	3,134,734,600		PENDAPATAN ASLI DAERAH (PAD)	Memperkuat Infrastruktur Untuk Mendukung Pengembangan Ekonomi Dan Pelayanan Dasar	Percepatan pembangunan infrastruktur penunjang perekonomian yang beririsan dengan prioritas nasional dan penyelesaian masalah prioritas kota	Masyarakat Kota Malang	10 gedung 16 gedung 6 gedung	3,200,000,000	Dinas Pekerjaan Umum, Penataan Ruang, Perumahan dan Kawasan Permukiman
1 03 09	PROGRAM PENATAAN BANGUNAN DAN LINGKUNGANNYA	Persentase Pembangunan Kawasan Pioritas Sesuai RTBL	%		%	9.00 %	4,740,440,000						9.00 %	1,338,348,000	
1 03 09 2.01	Penyelenggaraan Penataan Bangunan dan Lingkungannya di Daerah Kabupaten/Kota	Luas kawasan bangunan dan lingkungan yang tertata dengan baik	m		m	200 m	4,740,440,000						200 m	1,338,348,000	
1 03 09 2.01 01	Penyusunan Rencana, Kebijakan, Strategi dan Teknis Sistem Penataan Bangunan dan Lingkungan di Kabupaten/Kota	Jumlah Dokumen Perencanaan PBL Jumlah Dokumen Rencana, Kebijakan, Strategi dan Teknis Sistem Penataan Bangunan dan Lingkungan di Kabupaten/Kota				1 dokumen 1 Dokumen	384,280,000		PENDAPATAN ASLI DAERAH (PAD)	Memperkuat Infrastruktur Untuk Mendukung Pengembangan Ekonomi Dan Pelayanan Dasar	Percepatan pembangunan infrastruktur penunjang perekonomian yang beririsan dengan prioritas nasional dan penyelesaian masalah prioritas kota	Masyarakat Kota Malang	1 dokumen 1 Dokumen	780,703,000	Dinas Pekerjaan Umum, Penataan Ruang, Perumahan dan Kawasan Permukiman
1 03 09 2.01 03	Penataan Bangunan dan Lingkungan	Jumlah Penataan Bangunan dan Lingkungan di Kawasan Cagar Budaya dan Tradisional Bersejarah, Kawasan Pariwisata, Kawasan Sistem Perkotaan Nasional dan Kawasan Strategis Lainnya Luasan kawasan penataan bangunan				2 Kawasan 200 m2	4,356,160,000		PENDAPATAN ASLI DAERAH (PAD)	Memperkuat Infrastruktur Untuk Mendukung Pengembangan Ekonomi Dan Pelayanan Dasar	Percepatan pembangunan infrastruktur penunjang perekonomian yang beririsan dengan prioritas nasional dan penyelesaian masalah prioritas kota	Masyarakat Kota Malang	2 Kawasan 200 m2	557,645,000	Dinas Pekerjaan Umum, Penataan Ruang, Perumahan dan Kawasan Permukiman

**Penetapan Rencana Kerja Pemerintah Daerah (RKPD)
Kota Malang
Tahun 2023**

Kode	Urusan/ Bidang Urusan/ Program/ Kegiatan/ Sub Kegiatan	Indikator Program/ Kegiatan/ Sub Kegiatan	Target Akhir Periode RPJMD	Realisasi Capaian RKPD Tahun 2021	Prakiraan Capaian Target RKPD Tahun 2022	Capaian Kinerja dan Kerangka Pendanaan						Kelompok Sasaran	Prakiraan Maju Rencana Tahun 2024		Perangkat Daerah Penanggung Jawab
						Target 2023	Pagu Indikatif	Lokasi	Sumber Dana	Prioritas			Target	Pagu Indikatif	
										Nasional	Daerah				
1 03 10	PROGRAM PENYELENGGARAAN JALAN	Persentase fasilitas penerangan jalan Persentase jalan yang memiliki jalur pejalan kaki Persentase jembatan kota dalam kondisi baik Persentase panjang jaringan jalan dalam kondisi baik	% % % %		% % % %	70.41 % 94.74 % 95.24 % 96.91 %	238,249,400,432					70.41 % 94.74 % 95.24 % 96.91 %	153,600,000,000		
1 03 10	2.01 Penyelenggaraan Jalan Kabupaten/Kota	Jumlah Fasilitas Penerangan Jalan dalam kondisi baik Jumlah jembatan Kota dalam Kondisi Mantap Panjang jalan Kota dalam Kondisi Mantap	titik lokasi KM		titik lokasi KM	2500 titik 28 lokasi 30 KM	238,249,400,432					2500 titik 28 lokasi 30 KM	153,600,000,000		
1 03 10	2.01 01 Penyusunan Rencana, Kebijakan, dan Strategi Pengembangan Jaringan Jalan serta Perencanaan Teknis Penyelenggaraan Jalan dan Jembatan	Jumlah Dokumen Hasil pelaksanaan Advis dan Layanan Teknis, Kajian Kebijakan, Bantuan Teknis, Bimbingan Teknis, Pengelolaan Pengendalian Jumlah dokumen perencanaan Infrastruktur jalan Jumlah dokumen perencanaan infrastruktur penerangan jalan				7 Dokumen 6 Dokumen 1 Dokumen	10,016,610,000		PENDAPATAN ASLI DAERAH (PAD)	Memperkuat Infrastruktur Untuk Mendukung Pengembangan Ekonomi Dan Pelayanan Dasar	Percepatan pembangunan infrastruktur penunjang perekonomian yang beririsan dengan prioritas nasional dan penyelesaian masalah prioritas kota	Masyarakat Kota Malang	7 Dokumen 6 Dokumen 1 Dokumen	3,250,000,000	Dinas Pekerjaan Umum, Penataan Ruang, Perumahan dan Kawasan Permukiman
1 03 10	2.01 05 Pembangunan Jalan	jumlah jalan yang terbangun/terehabilitasi jumlah lokasi pedestrian yang terbangun/terehabilitasi Jumlah titik penerangan jalan kota malang yang terbangun/terehabilitasi Panjang Jalan yang Dibangun				2 Lokasi 2 Lokasi 469 titik 155 m	21,474,368,000		PENDAPATAN ASLI DAERAH (PAD)	Memperkuat Infrastruktur Untuk Mendukung Pengembangan Ekonomi Dan Pelayanan Dasar	Percepatan pembangunan infrastruktur penunjang perekonomian yang beririsan dengan prioritas nasional dan penyelesaian masalah prioritas kota	Masyarakat Kota Malang	2 Lokasi 2 Lokasi 469 titik 155 m	31,300,000,000	Dinas Pekerjaan Umum, Penataan Ruang, Perumahan dan Kawasan Permukiman
1 03 10	2.01 09 Rehabilitasi Jalan	Panjang Jalan yang Direhabilitasi Panjang Jalan yang direhabilitasi dan dikembangkan panjang pedestrian yang direhabilitasi dan dikembangkan				33 KM 25 KM 4 Lokasi	117,532,686,962		PENDAPATAN ASLI DAERAH (PAD)	Memperkuat Infrastruktur Untuk Mendukung Pengembangan Ekonomi Dan Pelayanan Dasar	Percepatan pembangunan infrastruktur penunjang perekonomian yang beririsan dengan prioritas nasional dan penyelesaian masalah prioritas kota	Masyarakat Kota Malang	33 KM 25 KM 4 Lokasi	51,250,000,000	Dinas Pekerjaan Umum, Penataan Ruang, Perumahan dan Kawasan Permukiman

**Penetapan Rencana Kerja Pemerintah Daerah (RKPD)
Kota Malang
Tahun 2023**

Kode	Urusan/ Bidang Urusan/ Program/ Kegiatan/ Sub Kegiatan	Indikator Program/ Kegiatan/ Sub Kegiatan	Target Akhir Periode RPJMD	Realisasi Capaian RKPD Tahun 2021	Prakiraan Capaian Target RKPD Tahun 2022	Capaian Kinerja dan Kerangka Pendanaan						Kelompok Sasaran	Prakiraan Maju Rencana Tahun 2024		Perangkat Daerah Penanggung Jawab
						Target 2023	Pagu Indikatif	Lokasi	Sumber Dana	Prioritas			Target	Pagu Indikatif	
										Nasional	Daerah				
1 03 10 2.01 11	Pemeliharaan Rutin Jalan	Jumlah Titik Penerangan Jalan yang terpelihara Panjang Jalan yang dilakukan pemeliharaan Panjang Jalan yang Dilakukan Pemeliharaan Secara Rutin				2250 titik 12 KM 4 KM	40,443,920,272		PENDAPATAN ASLI DAERAH (PAD)	Memperkuat Infrastruktur Untuk Mendukung Pengembangan Ekonomi Dan Pelayanan Dasar	Percepatan pembangunan infrastruktur penunjang perekonomian yang beririsan dengan prioritas nasional dan penyelesaian masalah prioritas kota	Masyarakat Kota Malang	2250 titik 12 KM 4 KM	49,100,000,000	Dinas Pekerjaan Umum, Penataan Ruang, Perumahan dan Kawasan Permukiman
1 03 10 2.01 12	Pembangunan Jembatan	Jumlah jembatan yang dibangun Panjang Jembatan yang Dibangun				3 Lokasi 100 M	42,814,255,198		PENDAPATAN ASLI DAERAH (PAD)	Memperkuat Infrastruktur Untuk Mendukung Pengembangan Ekonomi Dan Pelayanan Dasar	Percepatan pembangunan infrastruktur penunjang perekonomian yang beririsan dengan prioritas nasional dan penyelesaian masalah prioritas kota	Masyarakat Kota Malang	3 Lokasi 100 M	11,000,000,000	Dinas Pekerjaan Umum, Penataan Ruang, Perumahan dan Kawasan Permukiman
1 03 10 2.01 19	Pemeliharaan Rutin Jembatan	Jumlah lokasi Pemeliharaan Rutin jembatan Panjang Jembatan yang Dilakukan Pemeliharaan Secara Rutin				10 Lokasi 48 M	2,983,780,000		PENDAPATAN ASLI DAERAH (PAD)	Memperkuat Infrastruktur Untuk Mendukung Pengembangan Ekonomi Dan Pelayanan Dasar	Percepatan pembangunan infrastruktur penunjang perekonomian yang beririsan dengan prioritas nasional dan penyelesaian masalah prioritas kota	Masyarakat Kota Malang	10 Lokasi 48 M	3,850,000,000	Dinas Pekerjaan Umum, Penataan Ruang, Perumahan dan Kawasan Permukiman
1 03 10 2.01 20	Pemeliharaan Berkala Jembatan	Jumlah lokasi Pemeliharaan Insidental jembatan Panjang Jembatan yang Dilakukan Pemeliharaan Secara Berkala				10 Lokasi 100 m	2,983,780,000		PENDAPATAN ASLI DAERAH (PAD)	Memperkuat Infrastruktur Untuk Mendukung Pengembangan Ekonomi Dan Pelayanan Dasar	Percepatan pembangunan infrastruktur penunjang perekonomian yang beririsan dengan prioritas nasional dan penyelesaian masalah prioritas kota	Masyarakat Kota Malang	10 Lokasi 100 m	3,850,000,000	Dinas Pekerjaan Umum, Penataan Ruang, Perumahan dan Kawasan Permukiman
1 03 11	PROGRAM PENGEMBANGAN JASA KONSTRUKSI	Persentase tenaga terampil konstruksi yang bersertifikat	%		%	100 %	1,033,020,000						100 %	934,670,000	
1 03 11 2.01	Penyelenggaraan Pelatihan Tenaga Terampil Konstruksi	Jumlah tenaga kerja konstruksi terlatih yang tersertifikasi operator/teknisi/analisis di wilayah kabupaten/kota	orang		orang	60 orang	466,170,000						60 orang	342,335,000	

**Penetapan Rencana Kerja Pemerintah Daerah (RKPD)
Kota Malang
Tahun 2023**

Kode	Urusan/ Bidang Urusan/ Program/ Kegiatan/ Sub Kegiatan	Indikator Program/ Kegiatan/ Sub Kegiatan	Target Akhir Periode RPJMD	Realisasi Capaian RKPD Tahun 2021	Prakiraan Capaian Target RKPD Tahun 2022	Capaian Kinerja dan Kerangka Pendanaan						Kelompok Sasaran	Prakiraan Maju Rencana Tahun 2024		Perangkat Daerah Penanggung Jawab
						Target 2023	Pagu Indikatif	Lokasi	Sumber Dana	Prioritas			Target	Pagu Indikatif	
										Nasional	Daerah				
1 03 11 2.01 04	Pelaksanaan Pelatihan Tenaga Terampil Konstruksi	Jumlah Tenaga Kerja Konstruksi Kualifikasi Jabatan Operator dan Teknisi atau Analis yang Mengikuti Pelatihan Jumlah Tenaga Terampil Konstruksi yang tersertifikasi				60 Orang 60 orang	466,170,000		PENDAPATAN ASLI DAERAH (PAD)	Memperkuat Infrastruktur Untuk Mendukung Pengembangan Ekonomi Dan Pelayanan Dasar	Percepatan pembangunan infrastruktur penunjang perekonomian yang beririsan dengan prioritas nasional dan penyelesaian masalah prioritas kota	Masyarakat Kota Malang	60 Orang 60 orang	342,335,000	Dinas Pekerjaan Umum, Penataan Ruang, Perumahan dan Kawasan Permukiman
1 03 11 2.02	Penyelenggaraan Sistem Informasi Jasa Konstruksi Cakupan Daerah Kabupaten/Kota						387,490,000							250,000,000	
1 03 11 2.02 02	Penyediaan Perangkat Pendukung Layanan Informasi Jasa Konstruksi	Jumlah Data dan Informasi yang Dihasilkan dari Perangkat Pendukung Layanan Informasi Jasa Konstruksi Jumlah dokumen perangkat pendukung				3 Dokumen 3 Dokumen	387,490,000		PENDAPATAN ASLI DAERAH (PAD)	Memperkuat Infrastruktur Untuk Mendukung Pengembangan Ekonomi Dan Pelayanan Dasar	Percepatan pembangunan infrastruktur penunjang perekonomian yang beririsan dengan prioritas nasional dan penyelesaian masalah prioritas kota		3 Dokumen 3 Dokumen	250,000,000	Dinas Pekerjaan Umum, Penataan Ruang, Perumahan dan Kawasan Permukiman
1 03 11 2.03	Penerbitan Izin Usaha Jasa Konstruksi Nasional (Non Kecil dan Kecil)	Jumlah badan usaha yang mendapatkan pembinaan	Badan Usaha		Badan Usaha	200 Badan Usaha	179,360,000						200 Badan Usaha	342,335,000	
1 03 11 2.03 03	Pembinaan dan Peningkatan Kapasitas Badan Usaha Jasa Konstruksi	Jumlah Peserta Pelaksanaan Pemberdayaan Jasa Konstruksi Jumlah Peserta yang Mengikuti Pembinaan dan Peningkatan Kapasitas Badan Usaha Jasa Konstruksi				200 peserta 250 Orang	179,360,000		PENDAPATAN ASLI DAERAH (PAD)	Memperkuat Infrastruktur Untuk Mendukung Pengembangan Ekonomi Dan Pelayanan Dasar	Percepatan pembangunan infrastruktur penunjang perekonomian yang beririsan dengan prioritas nasional dan penyelesaian masalah prioritas kota	Masyarakat Kota Malang	200 peserta 250 Orang	342,335,000	Dinas Pekerjaan Umum, Penataan Ruang, Perumahan dan Kawasan Permukiman
1 03 12	PROGRAM PENYELENGGARAAN PENATAAN RUANG	Persentase Jumlah Pelanggaran Tata Ruang yang tertangani Persentase Pemanfaatan SIPR Dalam Pemanfaatan Ruang	% %		% %	100 % 89 %	3,268,755,136						100 % 89 %	3,037,634,000	
1 03 12 2.01	Penetapan Rencana Tata Ruang Wilayah (RTRW) dan Rencana Rinci Tata Ruang (RRTR) Kabupaten/Kota	Pelaksanaan persetujuan teknis substansi teknis RTR	Materi Teknis		Materi Teknis	1 Materi Teknis	2,100,720,000						1 Materi Teknis	1,700,000,000	

**Penetapan Rencana Kerja Pemerintah Daerah (RKPD)
Kota Malang
Tahun 2023**

Kode	Urusan/ Bidang Urusan/ Program/ Kegiatan/ Sub Kegiatan	Indikator Program/ Kegiatan/ Sub Kegiatan	Target Akhir Periode RPJMD	Realisasi Capaian RKPD Tahun 2021	Prakiraan Capaian Target RKPD Tahun 2022	Capaian Kinerja dan Kerangka Pendanaan						Kelompok Sasaran	Prakiraan Maju Rencana Tahun 2024		Perangkat Daerah Penanggung Jawab
						Target 2023	Pagu Indikatif	Lokasi	Sumber Dana	Prioritas			Target	Pagu Indikatif	
										Nasional	Daerah				
1.03.12.2.01.02	Pelaksanaan Persetujuan Substansi, Evaluasi, Konsultasi Evaluasi dan Penetapan RRTR Kabupaten/Kota	Jumlah Dokumen Persetujuan Substansi, Evaluasi dan Penetapan RRTR Kabupaten/Kota Jumlah dokumen rencana tata ruang				1 Dokumen 1 Dokumen	1,954,760,000		PENDAPATAN ASLI DAERAH (PAD)	Memperkuat Infrastruktur Untuk Mendukung Pengembangan Ekonomi Dan Pelayanan Dasar	Percepatan pembangunan infrastruktur penunjang perekonomian yang beririsan dengan prioritas nasional dan penyelesaian masalah prioritas kota	Masyarakat Kota Malang	1 Dokumen 1 Dokumen	1,250,000,000	Dinas Pekerjaan Umum, Penataan Ruang, Perumahan dan Kawasan Permukiman
1.03.12.2.01.04	Sosialisasi Kebijakan dan Peraturan Perundang-undangan Bidang Penataan Ruang	Jumlah Dokumen Sosialisasi Kebijakan dan Peraturan Perundang-undangan Bidang Penataan ruang Jumlah peserta sosialisasi				1 Dokumen 480 orang	145,960,000		PENDAPATAN ASLI DAERAH (PAD)	Memperkuat Infrastruktur Untuk Mendukung Pengembangan Ekonomi Dan Pelayanan Dasar	Percepatan pembangunan infrastruktur penunjang perekonomian yang beririsan dengan prioritas nasional dan penyelesaian masalah prioritas kota	Masyarakat Kota Malang	1 Dokumen 480 orang	450,000,000	Dinas Pekerjaan Umum, Penataan Ruang, Perumahan dan Kawasan Permukiman
1.03.12.2.03	Koordinasi dan Sinkronisasi Pemanfaatan Ruang Daerah Kabupaten/Kota	Luas bidang pemanfaatan ruang yang tersinkronisasi dalam peta	m2		m2	100000 m2	591,345,136						100000 m2	712,261,000	
1.03.12.2.03.01	Koordinasi dan Sinkronisasi Pemanfaatan Ruang untuk Investasi dan Pembangunan Daerah	Jumlah dokumen hasil pembahasan Tim Koordinasi Penataan Ruang Daerah Jumlah Dokumen Koordinasi dan Sinkronisasi Pemanfaatan Ruang untuk Investasi dan Pembangunan Daerah				1 Dokumen 1 Dokumen	293,210,000		PENDAPATAN ASLI DAERAH (PAD)	Memperkuat Infrastruktur Untuk Mendukung Pengembangan Ekonomi Dan Pelayanan Dasar	Percepatan pembangunan infrastruktur penunjang perekonomian yang beririsan dengan prioritas nasional dan penyelesaian masalah prioritas kota	Masyarakat Kota Malang	1 Dokumen 1 Dokumen	165,000,000	Dinas Pekerjaan Umum, Penataan Ruang, Perumahan dan Kawasan Permukiman
1.03.12.2.03.02	Sistem Informasi Penataan Ruang	Jumlah Data dan Informasi yang Dihasilkan dari Sistem Informasi Penataan Ruang Jumlah dokumen pemanfaatan ruang yang tersinkronisasi dalam peta				200 Dokumen 200 Dokumen	298,135,136		PENDAPATAN ASLI DAERAH (PAD)	Memperkuat Infrastruktur Untuk Mendukung Pengembangan Ekonomi Dan Pelayanan Dasar	Percepatan pembangunan infrastruktur penunjang perekonomian yang beririsan dengan prioritas nasional dan penyelesaian masalah prioritas kota	Masyarakat Kota Malang	200 Dokumen 200 Dokumen	547,261,000	Dinas Pekerjaan Umum, Penataan Ruang, Perumahan dan Kawasan Permukiman
1.03.12.2.04	Koordinasi dan Sinkronisasi Pengendalian Pemanfaatan Ruang Daerah Kabupaten/Kota	Jumlah Lokasi Identifikasi pelanggaran Tata Ruang / Bangunan	Lokasi		Lokasi	6 Lokasi	576,690,000						6 Lokasi	625,373,000	

**Penetapan Rencana Kerja Pemerintah Daerah (RKPD)
Kota Malang
Tahun 2023**

Kode	Urusan/ Bidang Urusan/ Program/ Kegiatan/ Sub Kegiatan	Indikator Program/ Kegiatan/ Sub Kegiatan	Target Akhir Periode RPJMD	Realisasi Capaian RKPD Tahun 2021	Prakiraan Capaian Target RKPD Tahun 2022	Capaian Kinerja dan Kerangka Pendanaan						Kelompok Sasaran	Prakiraan Maju Rencana Tahun 2024		Perangkat Daerah Penanggung Jawab
						Target 2023	Pagu Indikatif	Lokasi	Sumber Dana	Prioritas			Target	Pagu Indikatif	
										Nasional	Daerah				
1 03 12 2.04 04	Koordinasi Pelaksanaan Penataan Ruang	Jumlah Dokumen Koordinasi Pelaksanaan Penataan Ruang "Jumlah Lokasi Identifikasi pelanggaran Tata Ruang / Bangunan"				5 Dokumen 6 Lokasi	576,690,000		PENDAPATAN ASLI DAERAH (PAD)	Memperkuat Infrastruktur Untuk Mendukung Pengembangan Ekonomi Dan Pelayanan Dasar	Percepatan pembangunan infrastruktur penunjang perekonomian yang beririsan dengan prioritas nasional dan penyelesaian masalah prioritas kota	Masyarakat Kota Malang	5 Dokumen 6 Lokasi	625,373,000	Dinas Pekerjaan Umum, Penataan Ruang, Perumahan dan Kawasan Permukiman
1 04		URUSAN PEMERINTAHAN BIDANG PERUMAHAN DAN KAWASAN PERMUKIMAN					2,069,966,224							1,434,930,000	
1 04 02	PROGRAM PENGEMBANGAN PERUMAHAN	Persentase Rumah Tidak Layak Huni	%		%	0.00 %	284,830,000						0.00 %	500,000,000	
1 04 02 2.01	Pendataan Penyediaan dan Rehabilitasi Rumah Korban Bencana atau Relokasi Program Kabupaten/Kota	Jumlah Dokumen Rencana Aksi Rehabilitasi Rumah Korban Bencana atau Relokasi Program Kabupaten/ Kota	dokumen		dokumen	1 dokumen	93,110,000						1 dokumen	300,000,000	
1 04 02 2.01 01	Identifikasi Perumahan di Lokasi Rawan Bencana atau Terkena Relokasi Program Kabupaten/Kota	Jumlah Dokumen Data Rumah di Lokasi Rawan Bencana dan Lokasi yang Berpotensi Terkena Relokasi Program Kabupaten/Kota Jumlah Dokumen kajian Identifikasi Perumahan di Lokasi Rawan Bencana				1 Dokumen 1 Dokumen	93,110,000		PENDAPATAN ASLI DAERAH (PAD)	Memperkuat Infrastruktur Untuk Mendukung Pengembangan Ekonomi Dan Pelayanan Dasar	Percepatan pembangunan infrastruktur penunjang perekonomian yang beririsan dengan prioritas nasional dan penyelesaian masalah prioritas kota	Masyarakat Kota Malang	1 Dokumen 1 Dokumen	300,000,000	Dinas Pekerjaan Umum, Penataan Ruang, Perumahan dan Kawasan Permukiman
1 04 02 2.03	Pembangunan dan Rehabilitasi Rumah Korban Bencana atau Relokasi Program Kabupaten/Kota	Persentase Penyediaan dan rehabilitasi rumah layak huni bagi korban bencana kabupaten/kota	%		%	100 %	191,720,000						100 %	200,000,000	
1 04 02 2.03 01	Rehabilitasi Rumah bagi Korban Bencana Kabupaten/Kota yang Terehabilitasi	Jumlah Rumah Korban Bencana Kabupaten/Kota yang Terehabilitasi				4 Unit Rumah	191,720,000		PENDAPATAN ASLI DAERAH (PAD)	Memperkuat Infrastruktur Untuk Mendukung Pengembangan Ekonomi Dan Pelayanan Dasar	Percepatan pembangunan infrastruktur penunjang perekonomian yang beririsan dengan prioritas nasional dan penyelesaian masalah prioritas kota	Masyarakat Kota Malang	4 Unit Rumah	200,000,000	Dinas Pekerjaan Umum, Penataan Ruang, Perumahan dan Kawasan Permukiman
1 04 03	PROGRAM KAWASAN PERMUKIMAN	Persentase penanganan area kawasan kumuh	%		%	73,61 %	505,110,000						73,61 %	156,700,000	

**Penetapan Rencana Kerja Pemerintah Daerah (RKPD)
Kota Malang
Tahun 2023**

Kode	Urusan/ Bidang Urusan/ Program/ Kegiatan/ Sub Kegiatan	Indikator Program/ Kegiatan/ Sub Kegiatan	Target Akhir Periode RPJMD	Realisasi Capaian RKPD Tahun 2021	Prakiraan Capaian Target RKPD Tahun 2022	Capaian Kinerja dan Kerangka Pendanaan						Kelompok Sasaran	Prakiraan Maju Rencana Tahun 2024		Perangkat Daerah Penanggung Jawab
						Target 2023	Pagu Indikatif	Lokasi	Sumber Dana	Prioritas			Target	Pagu Indikatif	
										Nasional	Daerah				
1 04 03 2.03	Peningkatan Kualitas Kawasan Permukiman Kumuh dengan Luas di Bawah 10 (Sepuluh) Ha	Persentase kawasan permukiman kumuh di bawah 10 ha di kab/kota yang ditangani	%		%	6.55 %	505,110,000					6.55 %	156,700,000		
1 04 03 2.03 01	Penyusunan Rencana Tapak (Site Plan) dan Detail Engineering Design (DED) Peremajaan/Pemugaran Permukiman Kumuh	Jumlah dokumen perencanaan peremajaan/ pemugaran permukiman dan kawasan kumuh Jumlah Rencana Tapak (Site Plan) dan Detail Engineering Design (DED) Peremajaan/Pemugaran Permukiman Kumuh				1 Dokumen 1 Dokumen	505,110,000		PENDAPATAN ASLI DAERAH (PAD)	Memperkuat Infrastruktur Untuk Mendukung Pengembangan Ekonomi Dan Pelayanan Dasar	Percepatan pembangunan infrastruktur penunjang perekonomian yang beririsan dengan prioritas nasional dan penyelesaian masalah prioritas kota	Masyarakat Kota Malang	1 Dokumen 1 Dokumen	156,700,000	Dinas Pekerjaan Umum, Penataan Ruang, Perumahan dan Kawasan Permukiman
1 04 05	PROGRAM PENINGKATAN PRASARANA, SARANA DAN UTILITAS UMUM (PSU)	Persentase Lingkungan Yang Sehat Dan Aman Yang Didukung Dengan PSU	%		%	80 %	1,280,026,224					80 %	778,230,000		
1 04 05 2.01	Urusan Penyelenggaraan PSU Perumahan	Jumlah Perumahan yang sedang terfasilitasi PSU (Prasarana, Sarana dan Utilitas Umum)	PSU		PSU	70 PSU	1,280,026,224					70 PSU	778,230,000		
1 04 05 2.01 03	Koordinasi dan Sinkronisasi dalam rangka Penyediaan Prasarana, Sarana, dan Utilitas Umum Perumahan	Jumlah Laporan Hasil Koordinasi dan Sinkronisasi dalam rangka Penyediaan Prasarana, Sarana, dan Utilitas Umum Perumahan Jumlah Prasarana Sarana dan Utilitas (PSU) yang di serah terimakan				4 Laporan 50 PSU	1,280,026,224		PENDAPATAN ASLI DAERAH (PAD)	Memperkuat Infrastruktur Untuk Mendukung Pengembangan Ekonomi Dan Pelayanan Dasar	Percepatan pembangunan infrastruktur penunjang perekonomian yang beririsan dengan prioritas nasional dan penyelesaian masalah prioritas kota	Masyarakat Kota Malang	4 Laporan 50 PSU	778,230,000	Dinas Pekerjaan Umum, Penataan Ruang, Perumahan dan Kawasan Permukiman
1	URUSAN PEMERINTAHAN WAJIB YANG BERKAITAN DENGAN PELAYANAN DASAR														
1 03	URUSAN PEMERINTAHAN BIDANG PEKERJAAN UMUM DAN PENATAAN RUANG						1,355,646,848						2,000,000,000		
1 03 10	PROGRAM PENYELENGGARAAN JALAN	Persentase panjang jaringan jalan dalam kondisi baik	%		%	96.91 %	1,355,646,848					96.91 %	2,000,000,000		
1 03 10 2.01	Penyelenggaraan Jalan Kabupaten/Kota	Panjang jalan Kota dalam Kondisi Mantap	KM		KM	30 KM	1,355,646,848					30 KM	2,000,000,000		

**Penetapan Rencana Kerja Pemerintah Daerah (RKPD)
Kota Malang
Tahun 2023**

Kode	Urusan/ Bidang Urusan/ Program/ Kegiatan/ Sub Kegiatan	Indikator Program/ Kegiatan/ Sub Kegiatan	Target Akhir Periode RPJMD	Realisasi Capaian RKPD Tahun 2021	Prakiraan Capaian Target RKPD Tahun 2022	Capaian Kinerja dan Kerangka Pendanaan						Kelompok Sasaran	Prakiraan Maju Rencana Tahun 2024		Perangkat Daerah Penanggung Jawab
						Target 2023	Pagu Indikatif	Lokasi	Sumber Dana	Prioritas			Target	Pagu Indikatif	
										Nasional	Daerah				
1 03 10 2.01 10	Pemeliharaan Berkala Jalan	Jumlah Pelayanan Laboratorium Pengujian Konstruksi Panjang Jalan yang Dilakukan Pemeliharaan Secara Berkala				35 kali 6 KM	1,355,646,848		PENDAPATAN ASLI DAERAH (PAD)	Memperkuat Infrastruktur Untuk Mendukung Pengembangan Ekonomi Dan Pelayanan Dasar	Percepatan pembangunan infrastruktur penunjang perekonomian yang beririsan dengan prioritas nasional dan penyelesaian masalah prioritas kota	Masyarakat Kota Malang	35 kali 6 KM	2,000,000,000	Dinas Pekerjaan Umum, Penataan Ruang, Perumahan dan Kawasan Permukiman
1						URUSAN PEMERINTAHAN WAJIB YANG BERKAITAN DENGAN PELAYANAN DASAR									
1 03							948,956,472							1,354,094,000	
1 03 05	PROGRAM PENGELOLAAN DAN PENGEMBANGAN SISTEM AIR LIMBAH	Persentase rumah tinggal yang memiliki sarana/akses sanitasi layak	%		%	85,47 %	948,956,472						85,47 %	1,354,094,000	
1 03 05 2.01	Pengelolaan dan Pengembangan Sistem Air Limbah Domestik dalam Daerah Kabupaten/Kota	Jumlah rumah tangga yang menempati hunian dengan akses sanitasi (air limbah domestik) layak dan aman	SR .TS		SR .TS	1200.5 SR .TS	948,956,472						1200.5 SR .TS	1,354,094,000	
1 03 05 2.01 10	Operasi dan Pemeliharaan Sistem Pengelolaan Air Limbah Domestik	Jumlah Modular Sewerage System yang terpelihara Jumlah penerimaan dari pelayanan pembuangan lumpur tinja dan air kotor dari tangki ke saluran pembuangan pada IPLT Jumlah Unit Sistem Pengelolaan Air Limbah Domestik yang Diperasikan dan Dipelihara				2 Lokasi 3750 kali 4 Unit	607,630,550		PENDAPATAN ASLI DAERAH (PAD)	Memperkuat Infrastruktur Untuk Mendukung Pengembangan Ekonomi Dan Pelayanan Dasar	Percepatan pembangunan infrastruktur penunjang perekonomian yang beririsan dengan prioritas nasional dan penyelesaian masalah prioritas kota	Masyarakat Kota Malang	2 Lokasi 3750 kali 4 Unit	929,451,000	Dinas Pekerjaan Umum, Penataan Ruang, Perumahan dan Kawasan Permukiman
1 03 05 2.01 14	Penyediaan Jasa Penyedotan Lumpur Tinja	Jumlah Layanan Penyedotan lumpur tinja Jumlah Rumah Tangga yang Terlayani Penyedotan Lumpur Tinja				250 kali 250 Rumah Tangga	341,325,922		PENDAPATAN ASLI DAERAH (PAD)	Memperkuat Infrastruktur Untuk Mendukung Pengembangan Ekonomi Dan Pelayanan Dasar	Percepatan pembangunan infrastruktur penunjang perekonomian yang beririsan dengan prioritas nasional dan penyelesaian masalah prioritas kota	Masyarakat Kota Malang	250 kali 250 Rumah Tangga	424,643,000	Dinas Pekerjaan Umum, Penataan Ruang, Perumahan dan Kawasan Permukiman
1						URUSAN PEMERINTAHAN WAJIB YANG BERKAITAN DENGAN PELAYANAN DASAR									
1 04							3,200,000,000							2,748,750,000	
1 04 02	PROGRAM PENGEMBANGAN PERUMAHAN	Persentase Rumah Tidak Layak Huni	%		%	0.00 %	3,200,000,000						0.00 %	2,748,750,000	

**Penetapan Rencana Kerja Pemerintah Daerah (RKPD)
Kota Malang
Tahun 2023**

Kode	Urusan/ Bidang Urusan/ Program/ Kegiatan/ Sub Kegiatan	Indikator Program/ Kegiatan/ Sub Kegiatan	Target Akhir Periode RPJMD	Realisasi Capaian RKPD Tahun 2021	Prakiraan Capaian Target RKPD Tahun 2022	Capaian Kinerja dan Kerangka Pendanaan						Kelompok Sasaran	Prakiraan Maju Rencana Tahun 2024		Perangkat Daerah Penanggung Jawab
						Target 2023	Pagu Indikatif	Lokasi	Sumber Dana	Prioritas			Target	Pagu Indikatif	
										Nasional	Daerah				
1.04.02.2.05	Pembinaan Pengelolaan Rumah Susun Umum dan/atau Rumah Khusus	Jumlah unit hunian dalam kondisi baik	Unit		Unit	288 Unit	3,200,000,000					288 Unit	2,748,750,000		
1.04.02.2.05.02	Penatausahaan Pemanfaatan Rumah Susun Umum dan/atau Rumah Khusus	Jumlah Dokumen Pemanfaatan Rumah Susun Umum dan/atau Rumah Khusus Jumlah unit hunian yang terhuni				288 Dokumen 288 unit	3,200,000,000		PENDAPATAN ASLI DAERAH (PAD)	Memperkuat Infrastruktur Untuk Mendukung Pengembangan Ekonomi Dan Pelayanan Dasar	Percepatan pembangunan infrastruktur penunjang perekonomian yang beririsan dengan prioritas nasional dan penyelesaian masalah prioritas kota	Masyarakat Kota Malang	288 Dokumen 288 unit	2,748,750,000	Dinas Pekerjaan Umum, Penataan Ruang, Perumahan dan Kawasan Permukiman
TOTAL							412,263,467,279						302,893,303,822		

**Penetapan Rencana Kerja Pemerintah Daerah (RKPD)
Kota Malang
Tahun 2023**

Kode	Urusan/ Bidang Urusan/ Program/ Kegiatan/ Sub Kegiatan	Indikator Program/ Kegiatan/ Sub Kegiatan	Target Akhir Periode RPJMD	Realisasi Capaian RKPD Tahun 2021	Prakiraan Capaian Target RKPD Tahun 2022	Capaian Kinerja dan Kerangka Pendanaan					Kelompok Sasaran	Prakiraan Maju Rencana Tahun 2024		Perangkat Daerah Penanggung Jawab		
						Target 2023	Pagu Indikatif	Lokasi	Sumber Dana	Prioritas		Target	Pagu Indikatif			
										Nasional					Daerah	
1						URUSAN PEMERINTAHAN WAJIB YANG BERKAITAN DENGAN PELAYANAN DASAR										
1	05						29,034,534,641					42,741,676,605				
1	05	01					19,136,582,249					80 persen	24,853,579,411			
1	05	01	2.01				265,075,712					100 persen	198,527,362			
1	05	01	2.01	01			0 Dokumen	67,214,000		PENDAPATAN ASLI DAERAH (PAD)	Memperkuat Stabilitas Polhukhankam Dan Transformasi Pelayanan Publik	Penyederhanaan perizinan, fleksibilitas birokrasi dan penguatan investasi untuk meningkatkan pendapatan asli daerah	0	0 Dokumen	81,320,470	SATUAN POLISI PAMONG PRAJA
1	05	01	2.01	06			0 Laporan	97,861,712		PENDAPATAN ASLI DAERAH (PAD)	Memperkuat Stabilitas Polhukhankam Dan Transformasi Pelayanan Publik	Penyederhanaan perizinan, fleksibilitas birokrasi dan penguatan investasi untuk meningkatkan pendapatan asli daerah	0	0 Laporan	111,156,892	SATUAN POLISI PAMONG PRAJA
1	05	01	2.01	07			0 Laporan	100,000,000		PENDAPATAN ASLI DAERAH (PAD)	Memperkuat Stabilitas Polhukhankam Dan Transformasi Pelayanan Publik	Penyederhanaan perizinan, fleksibilitas birokrasi dan penguatan investasi untuk meningkatkan pendapatan asli daerah	0	0 Laporan	6,050,000	SATUAN POLISI PAMONG PRAJA
1	05	01	2.02					14,988,351,117						100 persen	20,071,232,855	

**Penetapan Rencana Kerja Pemerintah Daerah (RKPD)
Kota Malang
Tahun 2023**

Kode	Urusan/ Bidang Urusan/ Program/ Kegiatan/ Sub Kegiatan	Indikator Program/ Kegiatan/ Sub Kegiatan	Target Akhir Periode RPJMD	Realisasi Capaian RKPD Tahun 2021	Prakiraan Capaian Target RKPD Tahun 2022	Capaian Kinerja dan Kerangka Pendanaan						Kelompok Sasaran	Prakiraan Maju Rencana Tahun 2024		Perangkat Daerah Penanggung Jawab
						Target 2023	Pagu Indikatif	Lokasi	Sumber Dana	Prioritas			Target	Pagu Indikatif	
										Nasional	Daerah				
1 05 01 2.02 01	Penyediaan Gaji dan Tunjangan ASN	Jumlah Orang yang Menerima Gaji dan Tunjangan ASN				122 Orang	14,947,551,117		PENDAPATAN ASLI DAERAH (PAD)	Memperkuat Stabilitas Polhukhankam Dan Transformasi Pelayanan Publik	Penyederhanaan perizinan, fleksibilitas birokrasi dan penguatan investasi untuk meningkatkan pendapatan asli daerah	0	122 Orang	19,960,075,963	SATUAN POLISI PAMONG PRAJA
1 05 01 2.02 07	Koordinasi dan Penyusunan Laporan Keuangan Bulanan/ Triwulanan/ Semesteran SKPD						40,800,000		PENDAPATAN ASLI DAERAH (PAD)	Memperkuat Stabilitas Polhukhankam Dan Transformasi Pelayanan Publik	Penyederhanaan perizinan, fleksibilitas birokrasi dan penguatan investasi untuk meningkatkan pendapatan asli daerah	0		111,156,892	SATUAN POLISI PAMONG PRAJA
1 05 01 2.05	Administrasi Kepegawaian Perangkat Daerah	Persentase pegawai yang terfasilitasi layanan kepegawaian	persen		persen	100 persen	883,110,000						100 persen	1,031,479,504	
1 05 01 2.05 02	Pengadaan Pakaian Dinas beserta Atribut Kelengkapannya	Jumlah Paket Pakaian Dinas beserta Atribut Kelengkapan				240 Paket	641,130,000		PENDAPATAN ASLI DAERAH (PAD)	Memperkuat Stabilitas Polhukhankam Dan Transformasi Pelayanan Publik	Penyederhanaan perizinan, fleksibilitas birokrasi dan penguatan investasi untuk meningkatkan pendapatan asli daerah	0	240 Paket	765,279,504	SATUAN POLISI PAMONG PRAJA
1 05 01 2.05 09	Pendidikan dan Pelatihan Pegawai Berdasarkan Tugas dan Fungsi	Jumlah Pegawai Berdasarkan Tugas dan Fungsi yang Mengikuti Pendidikan dan Pelatihan				0 Orang	241,980,000		PENDAPATAN ASLI DAERAH (PAD)	Memperkuat Stabilitas Polhukhankam Dan Transformasi Pelayanan Publik	Penyederhanaan perizinan, fleksibilitas birokrasi dan penguatan investasi untuk meningkatkan pendapatan asli daerah	0	0 Orang	266,200,000	SATUAN POLISI PAMONG PRAJA
1 05 01 2.06	Administrasi Umum Perangkat Daerah	Persentase kebutuhan kantor yang terfasilitasi	persen		persen	100 persen	903,035,270						100 persen	1,338,079,710	
1 05 01 2.06 01	Penyediaan Komponen Instalasi Listrik/Penerangan Bangunan Kantor	Jumlah Paket Komponen Instalasi Listrik/Penerangan Bangunan Kantor yang Disediakan				11 Paket	7,726,000		PENDAPATAN ASLI DAERAH (PAD)	Memperkuat Stabilitas Polhukhankam Dan Transformasi Pelayanan Publik	Penyederhanaan perizinan, fleksibilitas birokrasi dan penguatan investasi untuk meningkatkan pendapatan asli daerah	0	11 Paket	6,050,000	SATUAN POLISI PAMONG PRAJA

**Penetapan Rencana Kerja Pemerintah Daerah (RKPD)
Kota Malang
Tahun 2023**

Kode	Urusan/ Bidang Urusan/ Program/ Kegiatan/ Sub Kegiatan	Indikator Program/ Kegiatan/ Sub Kegiatan	Target Akhir Periode RPJMD	Realisasi Capaian RKPD Tahun 2021	Prakiraan Capaian Target RKPD Tahun 2022	Capaian Kinerja dan Kerangka Pendanaan					Kelompok Sasaran	Prakiraan Maju Rencana Tahun 2024		Perangkat Daerah Penanggung Jawab	
						Target 2023	Pagu Indikatif	Lokasi	Sumber Dana	Prioritas		Target	Pagu Indikatif		
										Nasional					Daerah
1 05 01 2.06 02	Penyediaan Peralatan dan Perlengkapan Kantor	Jumlah Paket Peralatan dan Perlengkapan Kantor yang Disediakan				24 Paket	144,000,000		PENDAPATAN ASLI DAERAH (PAD)	Memperkuat Stabilitas Polhukhankam Dan Transformasi Pelayanan Publik	Penyederhanaan perizinan, fleksibilitas birokrasi dan penguatan investasi untuk meningkatkan pendapatan asli daerah	0	24 Paket	151,250,000	SATUAN POLISI PAMONG PRAJA
1 05 01 2.06 04	Penyediaan Bahan Logistik Kantor	Jumlah Paket Bahan Logistik Kantor yang Disediakan				1 Paket	35,000,000		PENDAPATAN ASLI DAERAH (PAD)	Memperkuat Stabilitas Polhukhankam Dan Transformasi Pelayanan Publik	Penyederhanaan perizinan, fleksibilitas birokrasi dan penguatan investasi untuk meningkatkan pendapatan asli daerah	0	1 Paket	30,250,000	SATUAN POLISI PAMONG PRAJA
1 05 01 2.06 05	Penyediaan Barang Cetak dan Penggandaan	Jumlah Paket Barang Cetak dan Penggandaan yang Disediakan				4 Paket	92,543,270		PENDAPATAN ASLI DAERAH (PAD)	Memperkuat Stabilitas Polhukhankam Dan Transformasi Pelayanan Publik	Penyederhanaan perizinan, fleksibilitas birokrasi dan penguatan investasi untuk meningkatkan pendapatan asli daerah	0	4 Paket	121,000,000	SATUAN POLISI PAMONG PRAJA
1 05 01 2.06 06	Penyediaan Bahan Bacaan dan Peraturan Perundang-undangan	Jumlah Dokumen Bahan Bacaan dan Peraturan Perundang-undangan yang Disediakan				1066 Dokumen	8,000,000		PENDAPATAN ASLI DAERAH (PAD)	Memperkuat Stabilitas Polhukhankam Dan Transformasi Pelayanan Publik	Penyederhanaan perizinan, fleksibilitas birokrasi dan penguatan investasi untuk meningkatkan pendapatan asli daerah	0	1066 Dokumen	9,680,000	SATUAN POLISI PAMONG PRAJA
1 05 01 2.06 09	Penyelenggaraan Rapat Koordinasi dan Konsultasi SKPD	Jumlah Laporan Penyelenggaraan Rapat Koordinasi dan Konsultasi SKPD				48 Laporan	615,766,000		PENDAPATAN ASLI DAERAH (PAD)	Memperkuat Stabilitas Polhukhankam Dan Transformasi Pelayanan Publik	Penyederhanaan perizinan, fleksibilitas birokrasi dan penguatan investasi untuk meningkatkan pendapatan asli daerah	0	48 Laporan	1,019,849,710	SATUAN POLISI PAMONG PRAJA
1 05 01 2.07	Pengadaan Barang Milik Daerah Penunjang Urusan Pemerintah Daerah	Persentase pengadaan barang milik daerah sesuai RKBMD	persen		persen	100 persen	162,126,000						100 persen	195,062,800	
1 05 01 2.07 10	Pengadaan Sarana dan Prasarana Gedung Kantor atau Bangunan Lainnya	Jumlah Unit Sarana dan Prasarana Gedung Kantor atau Bangunan Lainnya yang Disediakan				30 Unit	162,126,000		PENDAPATAN ASLI DAERAH (PAD)	Memperkuat Stabilitas Polhukhankam Dan Transformasi Pelayanan Publik	Penyederhanaan perizinan, fleksibilitas birokrasi dan penguatan investasi untuk meningkatkan pendapatan asli daerah	0	30 Unit	195,062,800	SATUAN POLISI PAMONG PRAJA

**Penetapan Rencana Kerja Pemerintah Daerah (RKPD)
Kota Malang
Tahun 2023**

Kode	Urusan/ Bidang Urusan/ Program/ Kegiatan/ Sub Kegiatan	Indikator Program/ Kegiatan/ Sub Kegiatan	Target Akhir Periode RPJMD	Realisasi Capaian RKPD Tahun 2021	Prakiraan Capaian Target RKPD Tahun 2022	Capaian Kinerja dan Kerangka Pendanaan						Kelompok Sasaran	Prakiraan Maju Rencana Tahun 2024		Perangkat Daerah Penanggung Jawab
						Target 2023	Pagu Indikatif	Lokasi	Sumber Dana	Prioritas			Target	Pagu Indikatif	
										Nasional	Daerah				
1 05 01 2.08	Penyediaan Jasa Penunjang Urusan Pemerintahan Daerah	Jumlah penyediaan kebutuhan penunjang urusan pemerintah daerah	Tahun		Tahun	1 Tahun	326,617,250						1 Tahun	409,897,180	
1 05 01 2.08 01	Penyediaan Jasa Surat Menyurat	Jumlah Laporan Penyediaan Jasa Surat Menyurat				2400 Laporan	170,252,174		PENDAPATAN ASLI DAERAH (PAD)	Memperkuat Stabilitas Polhukhankam Dan Transformasi Pelayanan Publik	Penyederhanaan perizinan, fleksibilitas birokrasi dan penguatan investasi untuk meningkatkan pendapatan asli daerah	0	2400 Laporan	286,640,288	SATUAN POLISI PAMONG PRAJA
1 05 01 2.08 02	Penyediaan Jasa Komunikasi, Sumber Daya Air dan Listrik	Jumlah Laporan Penyediaan Jasa Komunikasi, Sumber Daya Air dan Listrik yang Disediakan				1 Laporan	51,163,000		PENDAPATAN ASLI DAERAH (PAD)	Memperkuat Stabilitas Polhukhankam Dan Transformasi Pelayanan Publik	Penyederhanaan perizinan, fleksibilitas birokrasi dan penguatan investasi untuk meningkatkan pendapatan asli daerah	0	1 Laporan	24,200,000	SATUAN POLISI PAMONG PRAJA
1 05 01 2.08 04	Penyediaan Jasa Pelayanan Umum Kantor	Jumlah Laporan Penyediaan Jasa Pelayanan Umum Kantor yang Disediakan				12 Laporan	105,202,076		PENDAPATAN ASLI DAERAH (PAD)	Memperkuat Stabilitas Polhukhankam Dan Transformasi Pelayanan Publik	Penyederhanaan perizinan, fleksibilitas birokrasi dan penguatan investasi untuk meningkatkan pendapatan asli daerah	0	12 Laporan	99,056,892	SATUAN POLISI PAMONG PRAJA
1 05 01 2.09	Pemeliharaan Barang Milik Daerah Penunjang Urusan Pemerintahan Daerah	Persentase barang milik daerah yang terpelihara	persen		persen	100 persen	1,608,266,900						100 persen	1,609,300,000	
1 05 01 2.09 02	Penyediaan Jasa Pemeliharaan, Biaya Pemeliharaan, Pajak dan Perizinan Kendaraan Dinas Operasional atau Lapangan	Jumlah Kendaraan Dinas Operasional atau Lapangan yang Dipelihara dan Dibayarkan Pajak dan Perizinannya				55 Unit	1,528,266,900		PENDAPATAN ASLI DAERAH (PAD)	Memperkuat Stabilitas Polhukhankam Dan Transformasi Pelayanan Publik	Penyederhanaan perizinan, fleksibilitas birokrasi dan penguatan investasi untuk meningkatkan pendapatan asli daerah	0	55 Unit	1,452,000,000	SATUAN POLISI PAMONG PRAJA
1 05 01 2.09 06	Pemeliharaan Peralatan dan Mesin Lainnya	Jumlah Peralatan dan Mesin Lainnya yang Dipelihara				24 Unit	30,000,000		PENDAPATAN ASLI DAERAH (PAD)	Memperkuat Stabilitas Polhukhankam Dan Transformasi Pelayanan Publik	Penyederhanaan perizinan, fleksibilitas birokrasi dan penguatan investasi untuk meningkatkan pendapatan asli daerah	0	24 Unit	36,300,000	SATUAN POLISI PAMONG PRAJA

**Penetapan Rencana Kerja Pemerintah Daerah (RKPD)
Kota Malang
Tahun 2023**

Kode	Urusan/ Bidang Urusan/ Program/ Kegiatan/ Sub Kegiatan	Indikator Program/ Kegiatan/ Sub Kegiatan	Target Akhir Periode RPJMD	Realisasi Capaian RKPD Tahun 2021	Prakiraan Capaian Target RKPD Tahun 2022	Capaian Kinerja dan Kerangka Pendanaan					Kelompok Sasaran	Prakiraan Maju Rencana Tahun 2024		Perangkat Daerah Penanggung Jawab	
						Target 2023	Pagu Indikatif	Lokasi	Sumber Dana	Prioritas		Target	Pagu Indikatif		
										Nasional					Daerah
1 05 01 2.09 09	Pemeliharaan/Rehabilitasi Gedung Kantor dan Bangunan Lainnya	Jumlah Gedung Kantor dan Bangunan Lainnya yang Dipelihara/Direhabilitasi				1 Unit	50,000,000		PENDAPATAN ASLI DAERAH (PAD)	Memperkuat Stabilitas Polhukhankam Dan Transformasi Pelayanan Publik	Penyederhanaan perizinan, fleksibilitas birokrasi dan penguatan investasi untuk meningkatkan pendapatan asli daerah	0	1 Unit	121,000,000	SATUAN POLISI PAMONG PRAJA
1 05 02	PROGRAM PENINGKATAN KETENTERAMAN DAN KETERTIBAN UMUM	Cakupan Patroli siaga, ketertiban umum, dan ketenteraman masyarakat dalam sehari Persentase penanganan pelanggaran Perda Rasio Poskamling per RW	persen persen kali		persen persen kali	100 persen 100 persen 3 kali	9,897,952,392						100 persen 100 persen 3 kali	17,888,097,194	
1 05 02 2.01	Penanganan Gangguan Ketenteraman dan Ketertiban Umum dalam 1 (Satu) Daerah Kabupaten/Kota	Jumlah penanganan gangguan ketenteraman dan ketertiban lingkungan Jumlah Penanganan pengaduan K3 Tingkat penyelesaian pelanggaran K3 (Ketertiban, Ketenteraman, dan Keindahan)	penanganan penanganan penanganan		penanganan penanganan penanganan	50 penanganan 133 penanganan 135 penanganan	8,538,629,712						50 penanganan 133 penanganan 135 penanganan	16,314,566,246	
1 05 02 2.01 01	Pencegahan Gangguan Ketenteraman dan Ketertiban Umum Melalui Deteksi Dini dan Cegah Dini, Pembinaan dan Penyuluhan, Pelaksanaan Patroli, Pengamanan, dan Pengawasan	Jumlah Kasus Gangguan Ketenteraman dan Ketertiban Umum yang Dicegah Melalui Deteksi Dini dan Cegah Dini, Pembinaan dan Penyuluhan, Pelaksanaan Patroli, Pengamanan, dan Pengawasan				0 Kasus	4,116,825,712		PENDAPATAN ASLI DAERAH (PAD)	Memperkuat Stabilitas Polhukhankam Dan Transformasi Pelayanan Publik	Penyederhanaan perizinan, fleksibilitas birokrasi dan penguatan investasi untuk meningkatkan pendapatan asli daerah	0	0 Kasus	6,269,653,962	SATUAN POLISI PAMONG PRAJA
1 05 02 2.01 04	Pemberdayaan Perlindungan Masyarakat dalam rangka Ketenteraman dan Ketertiban Umum	Jumlah Dokumen yang Memuat Hasil Pemberdayaan Perlindungan Masyarakat dalam rangka Ketenteraman dan Ketertiban Umum				1 Dokumen	3,928,370,000		PENDAPATAN ASLI DAERAH (PAD)	Memperkuat Stabilitas Polhukhankam Dan Transformasi Pelayanan Publik	Penyederhanaan perizinan, fleksibilitas birokrasi dan penguatan investasi untuk meningkatkan pendapatan asli daerah	0	1 Dokumen	469,298,500	SATUAN POLISI PAMONG PRAJA

**Penetapan Rencana Kerja Pemerintah Daerah (RKPD)
Kota Malang
Tahun 2023**

Kode	Urusan/ Bidang Urusan/ Program/ Kegiatan/ Sub Kegiatan	Indikator Program/ Kegiatan/ Sub Kegiatan	Target Akhir Periode RPJMD	Realisasi Capaian RKPD Tahun 2021	Prakiraan Capaian Target RKPD Tahun 2022	Capaian Kinerja dan Kerangka Pendanaan						Kelompok Sasaran	Prakiraan Maju Rencana Tahun 2024		Perangkat Daerah Penanggung Jawab
						Target 2023	Pagu Indikatif	Lokasi	Sumber Dana	Prioritas			Target	Pagu Indikatif	
										Nasional	Daerah				
1 05 02 2.01 05	Peningkatan Kapasitas SDM Satuan Polisi Pamongpraja dan Satuan Perlindungan Masyarakat Termasuk dalam Pelaksanaan Tugas yang Bernuansa Hak Asasi Manusia	Jumlah SDM Satuan Polisi Pamongpraja dan Satuan Perlindungan Masyarakat yang Ditingkatkan Kapasitasnya				3100 Orang	493,434,000		PENDAPATAN ASLI DAERAH (PAD)	Memperkuat Stabilitas Polhukhankam Dan Transformasi Pelayanan Publik	Penyederhanaan perizinan, fleksibilitas birokrasi dan penguatan investasi untuk meningkatkan pendapatan asli daerah	0	3100 Orang	9,454,613,784	SATUAN POLISI PAMONG PRAJA
1 05 02 2.01 06	Kerja Sama antar Lembaga dan Kemitraan dalam Teknik Pencegahan dan Penanganan Gangguan Ketertarikan dan Ketertiban Umum	Jumlah Dokumen Hasil Pelaksanaan Kerja Sama antar Lembaga dan Kemitraandalam Teknik Pencegahan Kejahatan				1 Dokumen	0		PENDAPATAN ASLI DAERAH (PAD)	Memperkuat Stabilitas Polhukhankam Dan Transformasi Pelayanan Publik	Penyederhanaan perizinan, fleksibilitas birokrasi dan penguatan investasi untuk meningkatkan pendapatan asli daerah	0	1 Dokumen	121,000,000	SATUAN POLISI PAMONG PRAJA
1 05 02 2.02	Penegakan Peraturan Daerah Kabupaten/Kota dan Peraturan Bupati/Wali Kota	Jumlah Peraturan Daerah dan Peraturan Walikota yang ditegakkan	Perda/Perwal		Perda/Perwal	15 Perda/Perwal	1,359,322,680						15 Perda/Perwal	1,573,530,948	
1 05 02 2.02 01	Sosialisasi Penegakan Peraturan Daerah dan Peraturan Bupati/Wali Kota	Jumlah Laporan Hasil Pelaksanaan Sosialisasi Penegakan Perda/Perkada kepada Masyarakat/Kelompok Masyarakat/Pelaku Usaha/				0 Laporan	1,059,562,680		PENDAPATAN ASLI DAERAH (PAD)	Memperkuat Stabilitas Polhukhankam Dan Transformasi Pelayanan Publik	Penyederhanaan perizinan, fleksibilitas birokrasi dan penguatan investasi untuk meningkatkan pendapatan asli daerah	0	0 Laporan	1,210,530,948	SATUAN POLISI PAMONG PRAJA
1 05 02 2.02 03	Penanganan Atas Pelanggaran Peraturan Daerah dan Peraturan Bupati/Wali Kota						299,760,000		PENDAPATAN ASLI DAERAH (PAD)	Memperkuat Stabilitas Polhukhankam Dan Transformasi Pelayanan Publik	Penyederhanaan perizinan, fleksibilitas birokrasi dan penguatan investasi untuk meningkatkan pendapatan asli daerah	0		363,000,000	SATUAN POLISI PAMONG PRAJA
1	URUSAN PEMERINTAHAN WAJIB YANG BERKAITAN DENGAN PELAYANAN DASAR														
1 05	URUSAN PEMERINTAHAN BIDANG KETENTERAMAN DAN KETERTIBAN UMUM SERTA PERLINDUNGAN MASYARAKAT							1,645,301,888						3,718,000,000	
1 05 04	PROGRAM PENCEGAHAN, PENANGGULANGAN, PENYELAMATAN KEBAKARAN DAN PENYELAMATAN NON KEBAKARAN	Persentase kejadian kebakaran yang ditangani	persen		persen	100 persen	1,645,301,888						100 persen	3,718,000,000	

**Penetapan Rencana Kerja Pemerintah Daerah (RKPD)
Kota Malang
Tahun 2023**

Kode	Urusan/ Bidang Urusan/ Program/ Kegiatan/ Sub Kegiatan	Indikator Program/ Kegiatan/ Sub Kegiatan	Target Akhir Periode RPJMD	Realisasi Capaian RKPD Tahun 2021	Prakiraan Capaian Target RKPD Tahun 2022	Capaian Kinerja dan Kerangka Pendanaan						Kelompok Sasaran	Prakiraan Maju Rencana Tahun 2024		Perangkat Daerah Penanggung Jawab
						Target 2023	Pagu Indikatif	Lokasi	Sumber Dana	Prioritas			Target	Pagu Indikatif	
										Nasional	Daerah				
1 05 04 2.01	Pencegahan, Pengendalian, Pemadaman, Penyelamatan, dan Penanganan Bahan Berbahaya dan Beracun Kebakaran dalam Daerah Kabupaten/Kota	Persentase pelayanan penyelamatan dan evakuasi korban kebakaran	persen		persen	100 persen	1,262,022,888					100 persen	3,597,000,000		
1 05 04 2.01 01	Pencegahan Kebakaran dalam Daerah Kabupaten/Kota	Jumlah Dokumen NSPM Pencegahan/Penanggulangan Kebakaran dalam Daerah Kabupaten/Kota Setiap Tahunnya				1 Dokumen	97,101,800		PENDAPATAN ASLI DAERAH (PAD)	Memperkuat Stabilitas Polhukhankam Dan Transformasi Pelayanan Publik	Percepatan pembangunan infrastruktur penunjang perekonomian yang beririsan dengan prioritas nasional dan penyelesaian masalah prioritas kota	0	1 Dokumen	423,500,000	SATUAN POLISI PAMONG PRAJA
1 05 04 2.01 02	Pemadaman dan Pengendalian Kebakaran dalam Daerah Kabupaten/Kota	Jumlah Laporan Hasil Pelaksanaan Kegiatan Kesiapsiagaan Petugas Piket dan Pemadaman Kebakaran dalam Daerah Kabupaten/Kota				12 Laporan	379,921,088		PENDAPATAN ASLI DAERAH (PAD)	Memperkuat Stabilitas Polhukhankam Dan Transformasi Pelayanan Publik	Percepatan pembangunan infrastruktur penunjang perekonomian yang beririsan dengan prioritas nasional dan penyelesaian masalah prioritas kota	0	12 Laporan	423,500,000	SATUAN POLISI PAMONG PRAJA
1 05 04 2.01 05	Standarisasi Sarana dan Prasarana Pencegahan, Penanggulangan Kebakaran dan Alat Pelindung Diri	Jumlah Dokumen Hasil Pelaksanaan Kegiatan Standarisasi Sarana dan Prasarana Pencegahan, Penanggulangan Kebakaran dan Alat Pelindung Diri Secara Berkala (Setiap Tahun), Sah, dan Legal				1 Dokumen	200,000,000		PENDAPATAN ASLI DAERAH (PAD)	Memperkuat Stabilitas Polhukhankam Dan Transformasi Pelayanan Publik	Percepatan pembangunan infrastruktur penunjang perekonomian yang beririsan dengan prioritas nasional dan penyelesaian masalah prioritas kota	0	1 Dokumen	220,000,000	SATUAN POLISI PAMONG PRAJA
1 05 04 2.01 06	Pengadaan Sarana dan Prasarana Pencegahan, Penanggulangan Kebakaran dan Alat Pelindung Diri	Jumlah Sarana dan Prasarana Untuk Pencegahan dan Penanggulangan Kebakaran dan Alat Pelindung Diri yang Sah dan Legal Sesuai Standar Teknis Terkait				6 Unit	385,000,000		PENDAPATAN ASLI DAERAH (PAD)	Memperkuat Stabilitas Polhukhankam Dan Transformasi Pelayanan Publik	Penyederhanaan perizinan, fleksibilitas birokrasi dan penguatan investasi untuk meningkatkan pendapatan asli daerah	0	6 Unit	2,310,000,000	SATUAN POLISI PAMONG PRAJA

**Penetapan Rencana Kerja Pemerintah Daerah (RKPD)
Kota Malang
Tahun 2023**

Kode	Urusan/ Bidang Urusan/ Program/ Kegiatan/ Sub Kegiatan	Indikator Program/ Kegiatan/ Sub Kegiatan	Target Akhir Periode RPJMD	Realisasi Capaian RKPD Tahun 2021	Prakiraan Capaian Target RKPD Tahun 2022	Capaian Kinerja dan Kerangka Pendanaan					Kelompok Sasaran	Prakiraan Maju Rencana Tahun 2024		Perangkat Daerah Penanggung Jawab			
						Target 2023	Pagu Indikatif	Lokasi	Sumber Dana	Prioritas		Target	Pagu Indikatif				
										Nasional					Daerah		
1						URUSAN PEMERINTAHAN WAJIB YANG BERKAITAN DENGAN PELAYANAN DASAR											
1	05						7,856,571,498					15,541,000,000					
1	05	01					5,724,556,798					100 %	9,791,000,000				
1	05	01	2.01				268,480,000					100 %	500,000,000				
1	05	01	2.01	01		Penyusunan Dokumen Perencanaan Perangkat Daerah	Jumlah Dokumen Anggaran Jumlah Dokumen Perencanaan Perangkat Daerah			Kota Malang, Semua Kecamatan, Semua Kelurahan	PENDAPATAN ASLI DAERAH (PAD)	Memperkuat Stabilitas Polhukhankam Dan Transformasi Pelayanan Publik	Penyederhanaan perizinan, fleksibilitas birokrasi dan penguatan investasi untuk meningkatkan pendapatan asli daerah	4 Dokumen 2 Dokumen	150,000,000	Badan Penanggulangan Bencana Daerah	
1	05	01	2.01	06		Koordinasi dan Penyusunan Laporan Capaian Kinerja dan Ikhtisar Realisasi Kinerja SKPD	Jumlah Laporan Capaian Kinerja dan Ikhtisar Realisasi Kinerja SKPD dan Laporan Hasil Koordinasi Penyusunan Laporan Capaian Kinerja dan Ikhtisar Realisasi Kinerja SKPD			Kota Malang, Semua Kecamatan, Semua Kelurahan	PENDAPATAN ASLI DAERAH (PAD)	Memperkuat Stabilitas Polhukhankam Dan Transformasi Pelayanan Publik	Penyederhanaan perizinan, fleksibilitas birokrasi dan penguatan investasi untuk meningkatkan pendapatan asli daerah	4 Laporan	175,000,000	Badan Penanggulangan Bencana Daerah	
1	05	01	2.01	07		Evaluasi Kinerja Perangkat Daerah	Jumlah Laporan Evaluasi Kinerja Perangkat Daerah			Kota Malang, Semua Kecamatan, Semua Kelurahan	PENDAPATAN ASLI DAERAH (PAD)	Memperkuat Stabilitas Polhukhankam Dan Transformasi Pelayanan Publik	Penyederhanaan perizinan, fleksibilitas birokrasi dan penguatan investasi untuk meningkatkan pendapatan asli daerah	2 Laporan	175,000,000	Badan Penanggulangan Bencana Daerah	
1	05	01	2.02			Administrasi Keuangan Perangkat Daerah	Persentase penyediaan dokumen administrasi keuangan tepat waktu	%						90 %	4,080,958,203	5,125,000,000	
1	05	01	2.02	01		Penyediaan Gaji dan Tunjangan ASN	Jumlah Orang yang Menerima Gaji dan Tunjangan ASN			Kota Malang, Semua Kecamatan, Semua Kelurahan	PENDAPATAN ASLI DAERAH (PAD)	Memperkuat Stabilitas Polhukhankam Dan Transformasi Pelayanan Publik	Penyederhanaan perizinan, fleksibilitas birokrasi dan penguatan investasi untuk meningkatkan pendapatan asli daerah	22 Orang/bulan	4,041,988,203	5,000,000,000	Badan Penanggulangan Bencana Daerah

**Penetapan Rencana Kerja Pemerintah Daerah (RKPD)
Kota Malang
Tahun 2023**

Kode	Urusan/ Bidang Urusan/ Program/ Kegiatan/ Sub Kegiatan	Indikator Program/ Kegiatan/ Sub Kegiatan	Target Akhir Periode RPJMD	Realisasi Capaian RKPD Tahun 2021	Prakiraan Capaian Target RKPD Tahun 2022	Capaian Kinerja dan Kerangka Pendanaan						Kelompok Sasaran	Prakiraan Maju Rencana Tahun 2024		Perangkat Daerah Penanggung Jawab
						Target 2023	Pagu Indikatif	Lokasi	Sumber Dana	Prioritas			Target	Pagu Indikatif	
										Nasional	Daerah				
1 05 01 2.02 05	Koordinasi dan Penyusunan Laporan Keuangan Akhir Tahun SKPD	Jumlah Laporan Keuangan Akhir Tahun SKPD dan Laporan Hasil Koordinasi Penyusunan Laporan Keuangan Akhir Tahun SKPD				1 Laporan	38,970,000	Kota Malang, Semua Kecamatan, Semua Kelurahan	PENDAPATAN ASLI DAERAH (PAD)	Memperkuat Stabilitas Polhukhankam Dan Transformasi Pelayanan Publik	Penyederhanaan perizinan, fleksibilitas birokrasi dan penguatan investasi untuk meningkatkan pendapatan asli daerah	0	1 Laporan	125,000,000	Badan Penanggulangan Bencana Daerah
1 05 01 2.03	Administrasi Barang Milik Daerah pada Perangkat Daerah	Persentase barang milik daerah yang terinventarisir	%		%	100 %	8,200,000						100 %	25,000,000	
1 05 01 2.03 06	Penatausahaan Barang Milik Daerah pada SKPD	Jumlah Laporan Penatausahaan Barang Milik Daerah pada SKPD				4 Laporan	8,200,000	Kota Malang, Semua Kecamatan, Semua Kelurahan	PENDAPATAN ASLI DAERAH (PAD)	Membangun Lingkungan Hidup, Meningkatkan Ketahanan Bencana Dan Perubahan Iklim	Penyederhanaan perizinan, fleksibilitas birokrasi dan penguatan investasi untuk meningkatkan pendapatan asli daerah		4 Laporan	25,000,000	Badan Penanggulangan Bencana Daerah
1 05 01 2.05	Administrasi Kepegawaian Perangkat Daerah						0							400,000,000	
1 05 01 2.05 02	Pengadaan Pakaian Dinas beserta Atribut Kelengkapannya	Jumlah Paket Pakaian Dinas beserta Atribut Kelengkapan				0 Paket	0		PENDAPATAN ASLI DAERAH (PAD)		Penyederhanaan perizinan, fleksibilitas birokrasi dan penguatan investasi untuk meningkatkan pendapatan asli daerah		0 Paket	150,000,000	Badan Penanggulangan Bencana Daerah
1 05 01 2.05 09	Pendidikan dan Pelatihan Pegawai Berdasarkan Tugas dan Fungsi	Jumlah Pegawai Berdasarkan Tugas dan Fungsi yang Mengikuti Pendidikan dan Pelatihan				0 Orang	0		PENDAPATAN ASLI DAERAH (PAD)		Penyederhanaan perizinan, fleksibilitas birokrasi dan penguatan investasi untuk meningkatkan pendapatan asli daerah		0 Orang	250,000,000	Badan Penanggulangan Bencana Daerah
1 05 01 2.06	Administrasi Umum Perangkat Daerah	Persentase kebutuhan kantor yang terfasilitasi	%		%	100 %	448,495,250						100 %	791,000,000	
1 05 01 2.06 01	Penyediaan Komponen Instalasi Listrik/Penerangan Bangunan Kantor	Jumlah Paket Komponen Instalasi Listrik/Penerangan Bangunan Kantor yang Disediakan				5 Paket	10,000,000	Kota Malang, Semua Kecamatan, Semua Kelurahan	PENDAPATAN ASLI DAERAH (PAD)	Memperkuat Stabilitas Polhukhankam Dan Transformasi Pelayanan Publik	Penyederhanaan perizinan, fleksibilitas birokrasi dan penguatan investasi untuk meningkatkan pendapatan asli daerah	0	5 Paket	10,000,000	Badan Penanggulangan Bencana Daerah

**Penetapan Rencana Kerja Pemerintah Daerah (RKPD)
Kota Malang
Tahun 2023**

Kode	Urusan/ Bidang Urusan/ Program/ Kegiatan/ Sub Kegiatan	Indikator Program/ Kegiatan/ Sub Kegiatan	Target Akhir Periode RPJMD	Realisasi Capaian RKPD Tahun 2021	Prakiraan Capaian Target RKPD Tahun 2022	Capaian Kinerja dan Kerangka Pendanaan						Kelompok Sasaran	Prakiraan Maju Rencana Tahun 2024		Perangkat Daerah Penanggung Jawab					
						Target 2023	Pagu Indikatif	Lokasi	Sumber Dana	Prioritas			Target	Pagu Indikatif						
										Nasional	Daerah									
1	05	01	2.06	02	Penyediaan Peralatan dan Perlengkapan Kantor	Jumlah Paket Peralatan dan Perlengkapan Kantor yang Disediakan					3 Paket	68,215,650	Kota Malang, Semua Kecamatan, Semua Kelurahan	PENDAPATAN ASLI DAERAH (PAD)	Memperkuat Stabilitas Polhukhankam Dan Transformasi Pelayanan Publik	Penyederhanaan perizinan, fleksibilitas birokrasi dan penguatan investasi untuk meningkatkan pendapatan asli daerah	0	3 Paket	250,000,000	Badan Penanggulangan Bencana Daerah
1	05	01	2.06	04	Penyediaan Bahan Logistik Kantor	Jumlah Paket Bahan Logistik Kantor yang Disediakan					3 Paket	284,279,600	Kota Malang, Semua Kecamatan, Semua Kelurahan	PENDAPATAN ASLI DAERAH (PAD)	Memperkuat Stabilitas Polhukhankam Dan Transformasi Pelayanan Publik	Penyederhanaan perizinan, fleksibilitas birokrasi dan penguatan investasi untuk meningkatkan pendapatan asli daerah	0	3 Paket	400,000,000	Badan Penanggulangan Bencana Daerah
1	05	01	2.06	06	Penyediaan Bahan Bacaan dan Peraturan Perundang-undangan	Jumlah Dokumen Bahan Bacaan dan Peraturan Perundang-undangan yang Disediakan					2 Dokumen	6,000,000	Kota Malang, Semua Kecamatan, Semua Kelurahan	PENDAPATAN ASLI DAERAH (PAD)	Memperkuat Stabilitas Polhukhankam Dan Transformasi Pelayanan Publik	Penyederhanaan perizinan, fleksibilitas birokrasi dan penguatan investasi untuk meningkatkan pendapatan asli daerah	0	2 Dokumen	6,000,000	Badan Penanggulangan Bencana Daerah
1	05	01	2.06	09	Penyelenggaraan Rapat Koordinasi dan Konsultasi SKPD	Jumlah Laporan Penyelenggaraan Rapat Koordinasi dan Konsultasi SKPD Jumlah perjalanan dinas yang dilaksanakan					12 Laporan 20 Kali	80,000,000	Kota Malang, Semua Kecamatan, Semua Kelurahan	PENDAPATAN ASLI DAERAH (PAD)	Memperkuat Stabilitas Polhukhankam Dan Transformasi Pelayanan Publik	Penyederhanaan perizinan, fleksibilitas birokrasi dan penguatan investasi untuk meningkatkan pendapatan asli daerah	0	12 Laporan 20 Kali	125,000,000	Badan Penanggulangan Bencana Daerah
1	05	01	2.07		Pengadaan Barang Milik Daerah Penunjang Urusan Pemerintah Daerah	Persentase Pengadaan Barang Milik Daerah Sesuai RKBM	%		%		100 %	97,210,000						100 %	1,100,000,000	
1	05	01	2.07	02	Pengadaan Kendaraan Dinas Operasional atau Lapangan	Jumlah Unit Kendaraan Dinas Operasional atau Lapangan yang Disediakan					5 Unit	0		PENDAPATAN ASLI DAERAH (PAD)	Memperkuat Stabilitas Polhukhankam Dan Transformasi Pelayanan Publik	Penyederhanaan perizinan, fleksibilitas birokrasi dan penguatan investasi untuk meningkatkan pendapatan asli daerah	0	5 Unit	600,000,000	Badan Penanggulangan Bencana Daerah
1	05	01	2.07	06	Pengadaan Peralatan dan Mesin Lainnya	Jumlah Unit Peralatan dan Mesin Lainnya yang Disediakan					3 Unit	97,210,000		PENDAPATAN ASLI DAERAH (PAD)	Memperkuat Stabilitas Polhukhankam Dan Transformasi Pelayanan Publik	Penyederhanaan perizinan, fleksibilitas birokrasi dan penguatan investasi untuk meningkatkan pendapatan asli daerah	0	3 Unit	500,000,000	Badan Penanggulangan Bencana Daerah

**Penetapan Rencana Kerja Pemerintah Daerah (RKPD)
Kota Malang
Tahun 2023**

Kode	Urusan/ Bidang Urusan/ Program/ Kegiatan/ Sub Kegiatan	Indikator Program/ Kegiatan/ Sub Kegiatan	Target Akhir Periode RPJMD	Realisasi Capaian RKPD Tahun 2021	Prakiraan Capaian Target RKPD Tahun 2022	Capaian Kinerja dan Kerangka Pendanaan						Kelompok Sasaran	Prakiraan Maju Rencana Tahun 2024		Perangkat Daerah Penanggung Jawab	
						Target 2023	Pagu Indikatif	Lokasi	Sumber Dana	Prioritas			Target	Pagu Indikatif		
										Nasional	Daerah					
1 05 01 2.07 09	Pengadaan Gedung Kantor atau Bangunan Lainnya	Jumlah Unit Gedung Kantor atau Bangunan Lainnya yang Disediakan				3 Unit	0		PENDAPATAN ASLI DAERAH (PAD)	Memperkuat Stabilitas Polhukhankam Dan Transformasi Pelayanan Publik	Penyederhanaan perizinan, fleksibilitas birokrasi dan penguatan investasi untuk meningkatkan pendapatan asli daerah	0	3 Unit	0	Badan Penanggulangan Bencana Daerah	
1 05 01 2.08	Penyediaan Jasa Penunjang Urusan Pemerintahan Daerah	Persentase Surat Dinas yang ditindaklanjuti	%		%	100 %	421,969,830						100 %	625,000,000		
1 05 01 2.08 02	Penyediaan Jasa Komunikasi, Sumber Daya Air dan Listrik	Jumlah Laporan Penyediaan Jasa Komunikasi, Sumber Daya Air dan Listrik yang Disediakan				12 Laporan	150,000,000		Kota Malang, Semua Kecamatan, Semua Kelurahan	PENDAPATAN ASLI DAERAH (PAD)	Memperkuat Stabilitas Polhukhankam Dan Transformasi Pelayanan Publik	Penyederhanaan perizinan, fleksibilitas birokrasi dan penguatan investasi untuk meningkatkan pendapatan asli daerah	0	12 Laporan	275,000,000	Badan Penanggulangan Bencana Daerah
1 05 01 2.08 04	Penyediaan Jasa Pelayanan Umum Kantor	Jumlah Laporan Penyediaan Jasa Pelayanan Umum Kantor yang Disediakan				12 Laporan	271,969,830		Kota Malang, Semua Kecamatan, Semua Kelurahan	PENDAPATAN ASLI DAERAH (PAD)	Memperkuat Stabilitas Polhukhankam Dan Transformasi Pelayanan Publik	Penyederhanaan perizinan, fleksibilitas birokrasi dan penguatan investasi untuk meningkatkan pendapatan asli daerah	0	12 Laporan	350,000,000	Badan Penanggulangan Bencana Daerah
1 05 01 2.09	Pemeliharaan Barang Milik Daerah Penunjang Urusan Pemerintahan Daerah	Persentase Barang Milik Daerah yang terpelihara	%		%	100 %	399,243,515						100 %	1,225,000,000		
1 05 01 2.09 02	Penyediaan Jasa Pemeliharaan, Biaya Pemeliharaan, Pajak dan Perizinan Kendaraan Dinas Operasional atau Lapangan	Jumlah Kendaraan Dinas Operasional atau Lapangan yang Dipelihara dan dibayarkan Pajak dan Periznannya				24 Unit	221,361,400			PENDAPATAN ASLI DAERAH (PAD)	Memperkuat Stabilitas Polhukhankam Dan Transformasi Pelayanan Publik	Penyederhanaan perizinan, fleksibilitas birokrasi dan penguatan investasi untuk meningkatkan pendapatan asli daerah	0	24 Unit	350,000,000	Badan Penanggulangan Bencana Daerah
1 05 01 2.09 05	Pemeliharaan Mebel	Jumlah Mebel yang Dipelihara				20 Unit	17,980,000		Kota Malang, Semua Kecamatan, Semua Kelurahan	PENDAPATAN ASLI DAERAH (PAD)	Memperkuat Stabilitas Polhukhankam Dan Transformasi Pelayanan Publik	Penyederhanaan perizinan, fleksibilitas birokrasi dan penguatan investasi untuk meningkatkan pendapatan asli daerah	0	20 Unit	125,000,000	Badan Penanggulangan Bencana Daerah

**Penetapan Rencana Kerja Pemerintah Daerah (RKPD)
Kota Malang
Tahun 2023**

Kode	Urusan/ Bidang Urusan/ Program/ Kegiatan/ Sub Kegiatan	Indikator Program/ Kegiatan/ Sub Kegiatan	Target Akhir Periode RPJMD	Realisasi Capaian RKPD Tahun 2021	Prakiraan Capaian Target RKPD Tahun 2022	Capaian Kinerja dan Kerangka Pendanaan						Kelompok Sasaran	Prakiraan Maju Rencana Tahun 2024		Perangkat Daerah Penanggung Jawab
						Target 2023	Pagu Indikatif	Lokasi	Sumber Dana	Prioritas			Target	Pagu Indikatif	
										Nasional	Daerah				
1 05 01 2.09 06	Pemeliharaan Peralatan dan Mesin Lainnya	Jumlah Peralatan dan Mesin Lainnya yang Dipelihara				17 Unit	75,912,115		PENDAPATAN ASLI DAERAH (PAD)	Memperkuat Stabilitas Polhukhankam Dan Transformasi Pelayanan Publik	Penyederhanaan perizinan, fleksibilitas birokrasi dan penguatan investasi untuk meningkatkan pendapatan asli daerah	0	17 Unit	250,000,000	Badan Penanggulangan Bencana Daerah
1 05 01 2.09 09	Pemeliharaan/Rehabilitasi Gedung Kantor dan Bangunan Lainnya	Jumlah Gedung Kantor dan Bangunan Lainnya yang Dipelihara/Direhabilitasi				1 Unit	83,990,000	Kota Malang, Semua Kecamatan, Semua Kelurahan	PENDAPATAN ASLI DAERAH (PAD)	Memperkuat Stabilitas Polhukhankam Dan Transformasi Pelayanan Publik	Penyederhanaan perizinan, fleksibilitas birokrasi dan penguatan investasi untuk meningkatkan pendapatan asli daerah	0	1 Unit	500,000,000	Badan Penanggulangan Bencana Daerah
1 05 03	PROGRAM PENANGGULANGAN BENCANA	Indeks Risiko Bencana				85	2,132,014,700						85	5,750,000,000	
1 05 03 2.01	Pelayanan Informasi Rawan Bencana Kabupaten/Kota	Presentase Masyarakat di Kawasan Rawan Bencana yang Mendapat Informasi Rawan Bencana	%		%	100 %	219,004,700						100 %	650,000,000	
1 05 03 2.01 02	Sosialisasi, Komunikasi, Informasi dan Edukasi (KIE) Rawan Bencana Kabupaten/Kota (Per Jenis Bencana)	Jumlah Orang yang Mendapatkan Sosialisasi, Komunikasi, Informasi dan Edukasi (KIE) Rawan Bencana Kabupaten/Kota (Per Jenis Bencana) Secara Tatap Muka kepada Penduduk yang Tinggal di Daerah Rawan Bencana Sesuai Jenis Ancaman yang Ada di Kawasan Tempat Tinggalnya				1865 Orang	219,004,700	Kota Malang, Semua Kecamatan, Semua Kelurahan	PENDAPATAN ASLI DAERAH (PAD)	Membangun Lingkungan Hidup, Meningkatkan Ketahanan Bencana Dan Perubahan Iklim	Peningkatan kualitas lingkungan hidup dan ketahanan bencana		1865 Orang	650,000,000	Badan Penanggulangan Bencana Daerah
1 05 03 2.02	Pelayanan Pencegahan dan Kesiapsiagaan Terhadap Bencana	Persentase Masyarakat di Kawasan Rawan Bencana yang mendapatkan pelayanan Pencegahan dan Kesiapsiagaan terhadap Bencana	%		%	100 %	980,990,000						100 %	2,500,000,000	
1 05 03 2.02 02	Pelatihan Pencegahan dan Mitigasi Bencana Kabupaten/Kota	Jumlah Warga Negara dan Aparatur yang Mengikuti Pelatihan Pencegahan dan Mitigasi Bencana				700 Orang	501,280,000	Kota Malang, Semua Kecamatan, Semua Kelurahan	PENDAPATAN ASLI DAERAH (PAD)	Membangun Lingkungan Hidup, Meningkatkan Ketahanan Bencana Dan Perubahan Iklim	Peningkatan kualitas lingkungan hidup dan ketahanan bencana		700 Orang	1,250,000,000	Badan Penanggulangan Bencana Daerah

**Penetapan Rencana Kerja Pemerintah Daerah (RKPD)
Kota Malang
Tahun 2023**

Kode	Urusan/ Bidang Urusan/ Program/ Kegiatan/ Sub Kegiatan	Indikator Program/ Kegiatan/ Sub Kegiatan	Target Akhir Periode RPJMD	Realisasi Capaian RKPD Tahun 2021	Prakiraan Capaian Target RKPD Tahun 2022	Capaian Kinerja dan Kerangka Pendanaan						Kelompok Sasaran	Prakiraan Maju Rencana Tahun 2024		Perangkat Daerah Penanggung Jawab
						Target 2023	Pagu Indikatif	Lokasi	Sumber Dana	Prioritas			Target	Pagu Indikatif	
										Nasional	Daerah				
1 05 03 2.02 03	Pengendalian Operasi dan Penyediaan Sarana Prasarana Kesiapsiagaan Terhadap Bencana Kabupaten/Kota	Jumlah Dokumen Hasil Pengendalian Operasi dan Penyediaan Sarana Prasarana Kesiapsiagaan Terhadap Bencana Kabupaten/Kota Jumlah Jumlah masyarakat yang mendapat layanan informasi dari Pusdalops PB				12 Dokumen 20 orang	285,290,000		PENDAPATAN ASLI DAERAH (PAD)	Membangun Lingkungan Hidup, Meningkatkan Ketahanan Bencana Dan Perubahan Iklim	Peningkatan kualitas lingkungan hidup dan ketahanan bencana	12 Dokumen 20 orang	650,000,000	Badan Penanggulangan Bencana Daerah	
1 05 03 2.02 04	Penyediaan Peralatan Perlindungan dan Kesiapsiagaan Terhadap Bencana	Jumlah Peralatan Penyelamatan Diri bagi Individu Warga Negara, Keluarga, maupun Petugas				404 Unit	194,420,000	Kota Malang, Semua Kecamatan, Semua Kelurahan	PENDAPATAN ASLI DAERAH (PAD)	Membangun Lingkungan Hidup, Meningkatkan Ketahanan Bencana Dan Perubahan Iklim	Peningkatan kualitas lingkungan hidup dan ketahanan bencana	404 Unit	350,000,000	Badan Penanggulangan Bencana Daerah	
1 05 03 2.02 08	Pengembangan Kapasitas Tim Reaksi Cepat (TRC) Bencana Kabupaten/Kota	Jumlah Personil TRC yang Dikembangkan Kapasitas Teknis dan Manajerialnya				15 Orang	0		PENDAPATAN ASLI DAERAH (PAD)	Membangun Lingkungan Hidup, Meningkatkan Ketahanan Bencana Dan Perubahan Iklim	Peningkatan kualitas lingkungan hidup dan ketahanan bencana	15 Orang	250,000,000	Badan Penanggulangan Bencana Daerah	
1 05 03 2.02 09	Penyusunan Rencana Kontinjensi	Jumlah Dokumen Rencana Kontinjensi yang Dilegalisasi				1 Dokumen	0		PENDAPATAN ASLI DAERAH (PAD)	Membangun Lingkungan Hidup, Meningkatkan Ketahanan Bencana Dan Perubahan Iklim	Peningkatan kualitas lingkungan hidup dan ketahanan bencana	1 Dokumen	0	Badan Penanggulangan Bencana Daerah	
1 05 03 2.03	Pelayanan Penyelamatan dan Evakuasi Korban Bencana	Persentase masyarakat yang mendapat pelayanan penyelamatan dan evakuasi	%		%	100 %	755,180,000					100 %	2,000,000,000		
1 05 03 2.03 03	Pencarian, Pertolongan dan Evakuasi Korban Bencana Kabupaten/Kota	Jumlah Korban yang Berhasil Ditemukan, Ditolong, dan Dievakuasi Per Jenis Kejadian Bencana				250 Orang	563,260,000	Kota Malang, Semua Kecamatan, Semua Kelurahan	PENDAPATAN ASLI DAERAH (PAD)	Membangun Lingkungan Hidup, Meningkatkan Ketahanan Bencana Dan Perubahan Iklim	Peningkatan kualitas lingkungan hidup dan ketahanan bencana	250 Orang	1,250,000,000	Badan Penanggulangan Bencana Daerah	
1 05 03 2.03 04	Penyediaan Logistik Penyelamatan dan Evakuasi Korban Bencana Kabupaten/Kota	Jumlah Korban Bencana yang Mendapatkan Distribusi Logistik Penyelamatan dan Evakuasi Korban Bencana				200 Orang	191,920,000	Kota Malang, Semua Kecamatan, Semua Kelurahan	PENDAPATAN ASLI DAERAH (PAD)	Membangun Lingkungan Hidup, Meningkatkan Ketahanan Bencana Dan Perubahan Iklim	Peningkatan kualitas lingkungan hidup dan ketahanan bencana	200 Orang	750,000,000	Badan Penanggulangan Bencana Daerah	
1 05 03 2.04	Penataan Sistem Dasar Penanggulangan Bencana	Persentase peraturan penyelenggaraan penanggulangan bencana yang disusun	%		%	50 %	176,840,000					50 %	600,000,000		

**Penetapan Rencana Kerja Pemerintah Daerah (RKPD)
Kota Malang
Tahun 2023**

Kode	Urusan/ Bidang Urusan/ Program/ Kegiatan/ Sub Kegiatan	Indikator Program/ Kegiatan/ Sub Kegiatan	Target Akhir Periode RPJMD	Realisasi Capaian RKPD Tahun 2021	Prakiraan Capaian Target RKPD Tahun 2022	Capaian Kinerja dan Kerangka Pendanaan						Kelompok Sasaran	Prakiraan Maju Rencana Tahun 2024		Perangkat Daerah Penanggung Jawab
						Target 2023	Pagu Indikatif	Lokasi	Sumber Dana	Prioritas			Target	Pagu Indikatif	
										Nasional	Daerah				
1 05 03 2.04 06	Penanganan Pascabencana Kabupaten/Kota	Jumlah Dokumen Penanganan Pascabencana Kabupaten/Kota Melalui Pengkajian Kebutuhan Pasca Bencana (JITU PASNA) Rencana Rehabilitasi dan Rekonstruksi Pasca Bencana (R3P) Jumlah kepala keluarga di wilayah rawan bencana yang mendapat pemberdayaan				1 Dokumen 60 KK	176,840,000	Kota Malang, Semua Kecamatan, Semua Kelurahan	Dana Transfer Umum- Dana Alokasi Umum	Memperkuat Stabilitas Polhukhankam Dan Transformasi Pelayanan Publik	Peningkatan kualitas lingkungan hidup dan ketahanan bencana	0	1 Dokumen 60 KK	600,000,000	Badan Penanggulangan Bencana Daerah
TOTAL							7,856,571,498						15,541,000,000		

**Penetapan Rencana Kerja Pemerintah Daerah (RKPD)
Kota Malang
Tahun 2023**

Kode	Urusan/ Bidang Urusan/ Program/ Kegiatan/ Sub Kegiatan	Indikator Program/ Kegiatan/ Sub Kegiatan	Target Akhir Periode RPJMD	Realisasi Capaian RKPD Tahun 2021	Prakiraan Capaian Target RKPD Tahun 2022	Capaian Kinerja dan Kerangka Pendanaan						Kelompok Sasaran	Prakiraan Maju Rencana Tahun 2024		Perangkat Daerah Penanggung Jawab
						Target 2023	Pagu Indikatif	Lokasi	Sumber Dana	Prioritas			Target	Pagu Indikatif	
										Nasional	Daerah				
1						URUSAN PEMERINTAHAN WAJIB YANG BERKAITAN DENGAN PELAYANAN DASAR									
1	06						34,033,481,211						36,368,325,000		
1	06	01					15,167,422,675					100 %	18,011,700,000		
1	06	01	2.01				207,800,100					100 %	217,350,000		
1	06	01	2.01	01			96,110,000		PENDAPATAN ASLI DAERAH (PAD)	Memperkuat Stabilitas Polhukhankam Dan Transformasi Pelayanan Publik	Peningkatan Kualitas SDM yang terdidik, berkarakter, sehat, berdaya saing dan sejahtera	0	0 Dokumen 3 Dokumen 3 dokumen	131,250,000	Dinas Sosial, Pemberdayaan Perempuan, Perlindungan Anak, Pengendalian Penduduk dan Keluarga Berencana
1	06	01	2.01	02			87,780,000		PENDAPATAN ASLI DAERAH (PAD)	Memperkuat Stabilitas Polhukhankam Dan Transformasi Pelayanan Publik	Peningkatan Kualitas SDM yang terdidik, berkarakter, sehat, berdaya saing dan sejahtera	0	4 dokumen 4 Dokumen	52,500,000	Dinas Sosial, Pemberdayaan Perempuan, Perlindungan Anak, Pengendalian Penduduk dan Keluarga Berencana
1	06	01	2.01	06			21,910,100		PENDAPATAN ASLI DAERAH (PAD)	Memperkuat Stabilitas Polhukhankam Dan Transformasi Pelayanan Publik	Peningkatan Kualitas SDM yang terdidik, berkarakter, sehat, berdaya saing dan sejahtera	0	1 dokumen 1 Laporan	31,500,000	Dinas Sosial, Pemberdayaan Perempuan, Perlindungan Anak, Pengendalian Penduduk dan Keluarga Berencana
1	06	01	2.01	07			2,000,000		PENDAPATAN ASLI DAERAH (PAD)	Memperkuat Stabilitas Polhukhankam Dan Transformasi Pelayanan Publik	Peningkatan Kualitas SDM yang terdidik, berkarakter, sehat, berdaya saing dan sejahtera	0	2 dokumen 2 Laporan	2,100,000	Dinas Sosial, Pemberdayaan Perempuan, Perlindungan Anak, Pengendalian Penduduk dan Keluarga Berencana
1	06	01	2.02				9,646,652,207					100 %	10,510,500,000		

**Penetapan Rencana Kerja Pemerintah Daerah (RKPD)
Kota Malang
Tahun 2023**

Kode	Urusan/ Bidang Urusan/ Program/ Kegiatan/ Sub Kegiatan	Indikator Program/ Kegiatan/ Sub Kegiatan	Target Akhir Periode RPJMD	Realisasi Capaian RKPD Tahun 2021	Prakiraan Capaian Target RKPD Tahun 2022	Capaian Kinerja dan Kerangka Pendanaan						Kelompok Sasaran	Prakiraan Maju Rencana Tahun 2024		Perangkat Daerah Penanggung Jawab
						Target 2023	Pagu Indikatif	Lokasi	Sumber Dana	Prioritas			Target	Pagu Indikatif	
										Nasional	Daerah				
1 06 01 2.02 01	Penyediaan Gaji dan Tunjangan ASN	Jumlah dokumen gaji dan tunjangan Jumlah Orang yang Menerima Gaji dan Tunjangan ASN				26 dokumen 65 Orang/bulan	9,642,152,207		PENDAPATAN ASLI DAERAH (PAD)	Memperkuat Stabilitas Polhukhankam Dan Transformasi Pelayanan Publik	Peningkatan Kualitas SDM yang terdidik, berkarakter, sehat, berdaya saing dan sejahtera	0	26 dokumen 65 Orang/bulan	10,500,000,000	Dinas Sosial, Pemberdayaan Perempuan, Perlindungan Anak, Pengendalian Penduduk dan Keluarga Berencana
1 06 01 2.02 05	Koordinasi dan Penyusunan Laporan Keuangan Akhir Tahun SKPD	Jumlah Laporan Keuangan Akhir Tahun SKPD dan Laporan Hasil Koordinasi Penyusunan Laporan Keuangan Akhir Tahun SKPD Jumlah laporan keuangan akhir tahun yang akuntabel				1 Laporan 1 dokumen	4,500,000		PENDAPATAN ASLI DAERAH (PAD)	Memperkuat Stabilitas Polhukhankam Dan Transformasi Pelayanan Publik	Peningkatan Kualitas SDM yang terdidik, berkarakter, sehat, berdaya saing dan sejahtera	0	1 Laporan 1 dokumen	10,500,000	Dinas Sosial, Pemberdayaan Perempuan, Perlindungan Anak, Pengendalian Penduduk dan Keluarga Berencana
1 06 01 2.03	Administrasi Barang Milik Daerah pada Perangkat Daerah	Persentase barang milik daerah yang terinventarisasi	%		%	100 %	71,000,000						100 %	210,000,000	
1 06 01 2.03 02	Pengamanan Barang Milik Daerah SKPD	Jumlah Dokumen Pengamanan Barang Milik Daerah SKPD				2 Dokumen	71,000,000	Kota Malang, Semua Kecamatan, Semua Kelurahan	PENDAPATAN ASLI DAERAH (PAD)	Memperkuat Stabilitas Polhukhankam Dan Transformasi Pelayanan Publik	Peningkatan Kualitas SDM yang terdidik, berkarakter, sehat, berdaya saing dan sejahtera	0	2 Dokumen	210,000,000	Dinas Sosial, Pemberdayaan Perempuan, Perlindungan Anak, Pengendalian Penduduk dan Keluarga Berencana
1 06 01 2.05	Administrasi Kepegawaian Perangkat Daerah	Persentase pegawai yang terfasilitasi layanan kepegawaian	%		%	100 %	224,330,000						100 %	315,000,000	
1 06 01 2.05 09	Pendidikan dan Pelatihan Pegawai Berdasarkan Tugas dan Fungsi	Jumlah kegiatan peningkatan/ pengembangan kapasitas sumber daya aparatur Jumlah Pegawai Berdasarkan Tugas dan Fungsi yang Mengikuti Pendidikan dan Pelatihan				65 Asn 65 Orang	224,330,000		PENDAPATAN ASLI DAERAH (PAD)	Memperkuat Stabilitas Polhukhankam Dan Transformasi Pelayanan Publik	Peningkatan Kualitas SDM yang terdidik, berkarakter, sehat, berdaya saing dan sejahtera	0	65 Asn 65 Orang	315,000,000	Dinas Sosial, Pemberdayaan Perempuan, Perlindungan Anak, Pengendalian Penduduk dan Keluarga Berencana
1 06 01 2.06	Administrasi Umum Perangkat Daerah	Persentase kebutuhan kantor yang terfasilitasi	%		%	100 %	2,159,035,873						100 %	3,309,600,000	
1 06 01 2.06 01	Penyediaan Komponen Instalasi Listrik/Penerangan Bangunan Kantor	Jumlah komponen instalasi listrik/ penerangan bangunan kantor Jumlah Paket Komponen Instalasi Listrik/Penerangan Bangunan Kantor yang Disediakan				24 jenis 1 Paket	35,000,000		PENDAPATAN ASLI DAERAH (PAD)	Memperkuat Stabilitas Polhukhankam Dan Transformasi Pelayanan Publik	Peningkatan Kualitas SDM yang terdidik, berkarakter, sehat, berdaya saing dan sejahtera	0	24 jenis 1 Paket	47,250,000	Dinas Sosial, Pemberdayaan Perempuan, Perlindungan Anak, Pengendalian Penduduk dan Keluarga Berencana

**Penetapan Rencana Kerja Pemerintah Daerah (RKPD)
Kota Malang
Tahun 2023**

Kode	Urusan/ Bidang Urusan/ Program/ Kegiatan/ Sub Kegiatan	Indikator Program/ Kegiatan/ Sub Kegiatan	Target Akhir Periode RPJMD	Realisasi Capaian RKPD Tahun 2021	Prakiraan Capaian Target RKPD Tahun 2022	Capaian Kinerja dan Kerangka Pendanaan						Kelompok Sasaran	Prakiraan Maju Rencana Tahun 2024		Perangkat Daerah Penanggung Jawab
						Target 2023	Pagu Indikatif	Lokasi	Sumber Dana	Prioritas			Target	Pagu Indikatif	
										Nasional	Daerah				
1 06 01 2.06 02	Penyediaan Peralatan dan Perlengkapan Kantor	Jumlah Paket Peralatan dan Perlengkapan Kantor yang Disediakan Jumlah peralatan dan perlengkapan kantor				1 Paket 77 jenis	210,619,962		PENDAPATAN ASLI DAERAH (PAD)	Memperkuat Stabilitas Polhukhankam Dan Transformasi Pelayanan Publik	Peningkatan Kualitas SDM yang terdidik, berkarakter, sehat, berdaya saing dan sejahtera	0	1 Paket 77 jenis	199,500,000	Dinas Sosial, Pemberdayaan Perempuan, Perlindungan Anak, Pengendalian Penduduk dan Keluarga Berencana
1 06 01 2.06 04	Penyediaan Bahan Logistik Kantor	Jumlah Paket Bahan Logistik Kantor yang Disediakan Jumlah perkiraan kegiatan peringatan/ kegiatan				2 Paket 1 kali	129,330,000		PENDAPATAN ASLI DAERAH (PAD)	Memperkuat Stabilitas Polhukhankam Dan Transformasi Pelayanan Publik	Peningkatan Kualitas SDM yang terdidik, berkarakter, sehat, berdaya saing dan sejahtera	0	2 Paket 1 kali	131,250,000	Dinas Sosial, Pemberdayaan Perempuan, Perlindungan Anak, Pengendalian Penduduk dan Keluarga Berencana
1 06 01 2.06 05	Penyediaan Barang Cetak dan Penggandaan	Jumlah barang cetakan dan penggandaan Jumlah Paket Barang Cetak dan Penggandaan yang Disediakan				8 jenis 2 Paket	43,000,000		PENDAPATAN ASLI DAERAH (PAD)	Memperkuat Stabilitas Polhukhankam Dan Transformasi Pelayanan Publik	Peningkatan Kualitas SDM yang terdidik, berkarakter, sehat, berdaya saing dan sejahtera	0	8 jenis 2 Paket	36,750,000	Dinas Sosial, Pemberdayaan Perempuan, Perlindungan Anak, Pengendalian Penduduk dan Keluarga Berencana
1 06 01 2.06 06	Penyediaan Bahan Bacaan dan Peraturan Perundang-undangan	Jumlah bahan bacaan dan peraturan perundang- undangan Jumlah Dokumen Bahan Bacaan dan Peraturan Perundang-Undangan yang Disediakan				24 exemplar 24 Dokumen	7,000,000		PENDAPATAN ASLI DAERAH (PAD)	Memperkuat Stabilitas Polhukhankam Dan Transformasi Pelayanan Publik	Peningkatan Kualitas SDM yang terdidik, berkarakter, sehat, berdaya saing dan sejahtera	0	24 exemplar 24 Dokumen	7,350,000	Dinas Sosial, Pemberdayaan Perempuan, Perlindungan Anak, Pengendalian Penduduk dan Keluarga Berencana
1 06 01 2.06 09	Penyelenggaraan Rapat Koordinasi dan Konsultasi SKPD	Jumlah Laporan Penyelenggaraan Rapat Koordinasi dan Konsultasi SKPD Jumlah rapat- rapat koordinasi, konsultasi keluar daerah dan jumlah makanan dan minuman				12 Laporan 12 bulan	1,734,085,911		PENDAPATAN ASLI DAERAH (PAD)	Memperkuat Stabilitas Polhukhankam Dan Transformasi Pelayanan Publik	Peningkatan Kualitas SDM yang terdidik, berkarakter, sehat, berdaya saing dan sejahtera	0	12 Laporan 12 bulan	2,887,500,000	Dinas Sosial, Pemberdayaan Perempuan, Perlindungan Anak, Pengendalian Penduduk dan Keluarga Berencana
1 06 01 2.07	Pengadaan Barang Milik Daerah Penunjang Urusan Pemerintah Daerah	Persentase pengadaan barang milik daerah sesuai RKBMD	%		%	100 %	357,415,745						100 %	420,000,000	
1 06 01 2.07 06	Pengadaan Peralatan dan Mesin Lainnya	Jumlah pengadaan peralatan kantor dan mesin lainnya Jumlah Unit Peralatan dan Mesin Lainnya yang Disediakan				20 jenis 20 Unit	357,415,745		PENDAPATAN ASLI DAERAH (PAD)	Memperkuat Stabilitas Polhukhankam Dan Transformasi Pelayanan Publik	Peningkatan Kualitas SDM yang terdidik, berkarakter, sehat, berdaya saing dan sejahtera	0	20 jenis 20 Unit	420,000,000	Dinas Sosial, Pemberdayaan Perempuan, Perlindungan Anak, Pengendalian Penduduk dan Keluarga Berencana
1 06 01 2.08	Penyediaan Jasa Penunjang Urusan Pemerintahan Daerah	Persentase surat dinas yang ditindaklanjuti	%		%	100 %	1,508,328,750						100 %	1,811,250,000	

**Penetapan Rencana Kerja Pemerintah Daerah (RKPD)
Kota Malang
Tahun 2023**

Kode	Urusan/ Bidang Urusan/ Program/ Kegiatan/ Sub Kegiatan	Indikator Program/ Kegiatan/ Sub Kegiatan	Target Akhir Periode RPJMD	Realisasi Capaian RKPD Tahun 2021	Prakiraan Capaian Target RKPD Tahun 2022	Capaian Kinerja dan Kerangka Pendanaan						Kelompok Sasaran	Prakiraan Maju Rencana Tahun 2024		Perangkat Daerah Penanggung Jawab
						Target 2023	Pagu Indikatif	Lokasi	Sumber Dana	Prioritas			Target	Pagu Indikatif	
										Nasional	Daerah				
1.06.01.2.08.01	Penyediaan Jasa Surat Menyurat	Jumlah Laporan Penyediaan Jasa Surat Menyurat Jumlah surat yang teradministrasi dengan baik dan jumlah informasi publikasi				12 Laporan 96000 surat	115,392,000	Kota Malang, Semua Kecamatan, Semua Kelurahan	PENDAPATAN ASLI DAERAH (PAD)	Memperkuat Stabilitas Polhukhankam Dan Transformasi Pelayanan Publik	Peningkatan Kualitas SDM yang terdidik, berkarakter, sehat, berdaya saing dan sejahtera	0	12 Laporan 96000 surat	78,750,000	Dinas Sosial, Pemberdayaan Perempuan, Perlindungan Anak, Pengendalian Penduduk dan Keluarga Berencana
1.06.01.2.08.02	Penyediaan Jasa Komunikasi, Sumber Daya Air dan Listrik	Jumlah bulan pembayaran belanja telepon, air dan listrik Jumlah Laporan Penyediaan Jasa Komunikasi, Sumber Daya Air dan Listrik yang Disediakan				12 bulan 12 Laporan	325,410,000		PENDAPATAN ASLI DAERAH (PAD)	Memperkuat Stabilitas Polhukhankam Dan Transformasi Pelayanan Publik	Peningkatan Kualitas SDM yang terdidik, berkarakter, sehat, berdaya saing dan sejahtera	0	12 bulan 12 Laporan	472,500,000	Dinas Sosial, Pemberdayaan Perempuan, Perlindungan Anak, Pengendalian Penduduk dan Keluarga Berencana
1.06.01.2.08.04	Penyediaan Jasa Pelayanan Umum Kantor	Jumlah Laporan Penyediaan Jasa Pelayanan Umum Kantor yang Disediakan Jumlah petugas kebersihan, keamanan dan sopir				4 Laporan 27 orang	1,067,526,750		PENDAPATAN ASLI DAERAH (PAD)	Memperkuat Stabilitas Polhukhankam Dan Transformasi Pelayanan Publik	Peningkatan Kualitas SDM yang terdidik, berkarakter, sehat, berdaya saing dan sejahtera	0	4 Laporan 27 orang	1,260,000,000	Dinas Sosial, Pemberdayaan Perempuan, Perlindungan Anak, Pengendalian Penduduk dan Keluarga Berencana
1.06.01.2.09	Pemeliharaan Barang Milik Daerah Penunjang Urusan Pemerintahan Daerah	Persentase barang milik daerah yang terpelihara	%		%	100 %	992,860,000						100 %	1,218,000,000	
1.06.01.2.09.02	Penyediaan Jasa Pemeliharaan, Biaya Pemeliharaan, Pajak dan Perizinan Kendaraan Dinas Operasional atau Lapangan	Jumlah Kendaraan Dinas Operasional atau Lapangan yang Dipelihara dan dibayarkan Pajak dan Perizinannya Jumlah kendaraan dinas/ operasional yang dipelihara				82 Unit 82 unit	600,000,000	Kota Malang, Semua Kecamatan, Semua Kelurahan	PENDAPATAN ASLI DAERAH (PAD)	Memperkuat Stabilitas Polhukhankam Dan Transformasi Pelayanan Publik	Peningkatan Kualitas SDM yang terdidik, berkarakter, sehat, berdaya saing dan sejahtera	0	82 Unit 82 unit	787,500,000	Dinas Sosial, Pemberdayaan Perempuan, Perlindungan Anak, Pengendalian Penduduk dan Keluarga Berencana
1.06.01.2.09.05	Pemeliharaan Mebel	Jumah Mebel yang dipelihara Jumlah Mebel yang Dipelihara				15 jenis 5 Unit	9,500,000		PENDAPATAN ASLI DAERAH (PAD)	Memperkuat Stabilitas Polhukhankam Dan Transformasi Pelayanan Publik	Peningkatan Kualitas SDM yang terdidik, berkarakter, sehat, berdaya saing dan sejahtera	0	15 jenis 5 Unit	26,250,000	Dinas Sosial, Pemberdayaan Perempuan, Perlindungan Anak, Pengendalian Penduduk dan Keluarga Berencana
1.06.01.2.09.06	Pemeliharaan Peralatan dan Mesin Lainnya	Jumlah Peralatan dan Mesin Lainnya yang Dipelihara Jumlah peralatan kantor yang dipelihara				15 Unit 15 jenis	60,000,000	Kota Malang, Semua Kecamatan, Semua Kelurahan	PENDAPATAN ASLI DAERAH (PAD)	Memperkuat Stabilitas Polhukhankam Dan Transformasi Pelayanan Publik	Peningkatan Kualitas SDM yang terdidik, berkarakter, sehat, berdaya saing dan sejahtera	0	15 Unit 15 jenis	89,250,000	Dinas Sosial, Pemberdayaan Perempuan, Perlindungan Anak, Pengendalian Penduduk dan Keluarga Berencana

**Penetapan Rencana Kerja Pemerintah Daerah (RKPD)
Kota Malang
Tahun 2023**

Kode	Urusan/ Bidang Urusan/ Program/ Kegiatan/ Sub Kegiatan	Indikator Program/ Kegiatan/ Sub Kegiatan	Target Akhir Periode RPJMD	Realisasi Capaian RKPD Tahun 2021	Prakiraan Capaian Target RKPD Tahun 2022	Capaian Kinerja dan Kerangka Pendanaan						Kelompok Sasaran	Prakiraan Maju Rencana Tahun 2024		Perangkat Daerah Penanggung Jawab
						Target 2023	Pagu Indikatif	Lokasi	Sumber Dana	Prioritas			Target	Pagu Indikatif	
										Nasional	Daerah				
1.06.01.2.09.09	Pemeliharaan/Rehabilitasi Gedung Kantor dan Bangunan Lainnya	Jumlah Gedung Kantor dan Bangunan Lainnya yang Dipelihara/Direhabilitasi Jumlah gedung kantor yang dibangun dan dipelihara				4 Unit 4 gedung	323,360,000	Kota Malang, Semua Kecamatan, Semua Kelurahan	PENDAPATAN ASLI DAERAH (PAD)	Memperkuat Stabilitas Polhukhankam Dan Transformasi Pelayanan Publik	Peningkatan Kualitas SDM yang terdidik, berkarakter, sehat, berdaya saing dan sejahtera	0	4 Unit 4 gedung	315,000,000	Dinas Sosial, Pemberdayaan Perempuan, Perlindungan Anak, Pengendalian Penduduk dan Keluarga Berencana
1.06.02	PROGRAM PEMBERDAYAAN SOSIAL	Persentase potensi sumber kesejahteraan sosial yang mendapatkan pembinaan dan aktif dalam penyelenggaraan kesejahteraan sosial	%		%	100 %	2,826,708,000						100 %	2,992,500,000	
1.06.02.2.02	Pengumpulan Sumbangan dalam Daerah Kabupaten/Kota	Jumlah rekomendasi pengumpulan uang dan barang (PUB)	lembaga		lembaga	50 lembaga	40,000,000						50 lembaga	52,500,000	
1.06.02.2.02.01	Koordinasi dan Sinkronisasi Penerbitan Izin Undian Gratis Berhadiah dan Pengumpulan Uang atau Barang	Jumlah Dokumen Hasil Koordinasi dan Sinkronisasi Penerbitan Izin Undian Gratis Berhadiah dan Pengumpulan Uang atau Barang jumlah peserta sosialisasi				2 Dokumen 70 orang	40,000,000		PENDAPATAN ASLI DAERAH (PAD)	Meningkatkan Sumber Daya Manusia Yang Berkualitas Dan Berdaya Saing	Peningkatan Kualitas SDM yang terdidik, berkarakter, sehat, berdaya saing dan sejahtera	0	2 Dokumen 70 orang	52,500,000	Dinas Sosial, Pemberdayaan Perempuan, Perlindungan Anak, Pengendalian Penduduk dan Keluarga Berencana
1.06.02.2.03	Pengembangan Potensi Sumber Kesejahteraan Sosial Daerah Kabupaten/Kota	Jumlah PSKS yang terfasilitasi	orang		orang	452 orang	2,786,708,000						452 orang	2,940,000,000	
1.06.02.2.03.01	Peningkatan Kemampuan Potensi Pekerja Sosial Masyarakat Kewenangan Kabupaten/Kota	Jumlah Orang Mendapat Peningkatan Kapasitas Pekerja Sosial Masyarakat Kewenangan Kabupaten/Kota jumlah pekerja sosial masyarakat yang di bina, puskesmas				202 Orang 202 orang	1,586,708,000	Kota Malang, Semua Kecamatan, Semua Kelurahan	PENDAPATAN ASLI DAERAH (PAD)	Meningkatkan Sumber Daya Manusia Yang Berkualitas Dan Berdaya Saing	Peningkatan Kualitas SDM yang terdidik, berkarakter, sehat, berdaya saing dan sejahtera	0	202 Orang 202 orang	1,680,000,000	Dinas Sosial, Pemberdayaan Perempuan, Perlindungan Anak, Pengendalian Penduduk dan Keluarga Berencana
1.06.02.2.03.04	Peningkatan Kemampuan Potensi Sumber Kesejahteraan Sosial Kelembagaan Masyarakat Kewenangan Kabupaten/Kota	Jumlah Lembaga Kesejahteraan Sosial yang Meningkatkan Kapasitasnya Kewenangan Kabupaten/Kota				83 Lembaga	1,200,000,000	Kota Malang, Semua Kecamatan, Semua Kelurahan	PENDAPATAN ASLI DAERAH (PAD)	Meningkatkan Sumber Daya Manusia Yang Berkualitas Dan Berdaya Saing	Peningkatan Kualitas SDM yang terdidik, berkarakter, sehat, berdaya saing dan sejahtera	0	83 Lembaga	1,260,000,000	Dinas Sosial, Pemberdayaan Perempuan, Perlindungan Anak, Pengendalian Penduduk dan Keluarga Berencana

**Penetapan Rencana Kerja Pemerintah Daerah (RKPD)
Kota Malang
Tahun 2023**

Kode	Urusan/ Bidang Urusan/ Program/ Kegiatan/ Sub Kegiatan	Indikator Program/ Kegiatan/ Sub Kegiatan	Target Akhir Periode RPJMD	Realisasi Capaian RKPD Tahun 2021	Prakiraan Capaian Target RKPD Tahun 2022	Capaian Kinerja dan Kerangka Pendanaan						Kelompok Sasaran	Prakiraan Maju Rencana Tahun 2024		Perangkat Daerah Penanggung Jawab
						Target 2023	Pagu Indikatif	Lokasi	Sumber Dana	Prioritas			Target	Pagu Indikatif	
										Nasional	Daerah				
1 06 04	PROGRAM REHABILITASI SOSIAL	Persentase Penyandang Masalah Kesejahteraan Sosial (PMKS) Penerima Manfaat Program Rehabilitasi Dan Perlindungan Jaminan Sosial Yang Terpenuhi Kebutuhannya Serta Meningkatkan Kemampuan Fungsi Sosialnya	%		%	14.26 %	15,364,067,900					14.26 %	14,605,500,000		
1 06 04 2.01	Rehabilitasi Sosial Dasar Penyandang Disabilitas Terlantar, Anak Terlantar, Lanjut Usia Terlantar, serta Gelandangan Pengemis di Luar Panti Sosial	Persentase (%) Penyandang Masalah Kesejahteraan Sosial (PMKS) yang terpenuhi kebutuhan dasarnya	%		%	14.26 %	5,458,498,300					14.26 %	5,643,750,000		
1 06 04 2.01 01	Penyediaan Permakanaan	Jumlah Orang yang Mendapatkan Pemenuhan Kebutuhan Permakanaan Sesuai dengan Standar Gizi Minimal Kewenangan Kabupaten/Kota Jumlah penyandang disabilitas terlantar, anak terlantar, lanjut usia terlantar, tuna sosial (gelandangan dan pengemis) di luar panti yang memperoleh bantuan permakanaan				942 Orang 960 orang	4,352,570,000	Kota Malang, Semua Kecamatan, Semua Kelurahan	PENDAPATAN ASLI DAERAH (PAD)	Meningkatkan Sumber Daya Manusia Yang Berkualitas Dan Berdaya Saing	Peningkatan Kualitas SDM yang terdidik, berkarakter, sehat, berdaya saing dan sejahtera	0	942 Orang 960 orang	4,725,000,000	Dinas Sosial, Pemberdayaan Perempuan, Perlindungan Anak, Pengendalian Penduduk dan Keluarga Berencana
1 06 04 2.01 02	Penyediaan Sandang	Jumlah Orang yang Menerima Pakaian dan Kelengkapan Lainnya yang Tersedia dalam 1 Tahun Kewenangan Kabupaten/Kota Jumlah penyandang disabilitas terlantar, anak terlantar, lanjut usia terlantar, tuna sosial (gelandangan dan pengemis) di luar panti yang memperoleh bantuan sandang				40 Orang 30 orang	24,730,000	Kota Malang, Semua Kecamatan, Semua Kelurahan	PENDAPATAN ASLI DAERAH (PAD)	Meningkatkan Sumber Daya Manusia Yang Berkualitas Dan Berdaya Saing	Peningkatan Kualitas SDM yang terdidik, berkarakter, sehat, berdaya saing dan sejahtera	0	40 Orang 30 orang	15,750,000	Dinas Sosial, Pemberdayaan Perempuan, Perlindungan Anak, Pengendalian Penduduk dan Keluarga Berencana

**Penetapan Rencana Kerja Pemerintah Daerah (RKPD)
Kota Malang
Tahun 2023**

Kode	Urusan/ Bidang Urusan/ Program/ Kegiatan/ Sub Kegiatan	Indikator Program/ Kegiatan/ Sub Kegiatan	Target Akhir Periode RPJMD	Realisasi Capaian RKPD Tahun 2021	Prakiraan Capaian Target RKPD Tahun 2022	Capaian Kinerja dan Kerangka Pendanaan						Kelompok Sasaran	Prakiraan Maju Rencana Tahun 2024		Perangkat Daerah Penanggung Jawab
						Target 2023	Pagu Indikatif	Lokasi	Sumber Dana	Prioritas			Target	Pagu Indikatif	
										Nasional	Daerah				
1 06 04 2.01 03	Penyediaan Alat Bantu	Jumlah Orang yang Mendapatkan Alat Bantu dan Alat Bantu Peraga Sesuai kebutuhan Kewenangan Kabupaten/Kota Jumlah penyandang Disabilitas terlantar yang mendapatkan alat bantu				28 Orang 20 orang	224,120,000	Kota Malang, Semua Kecamatan, Semua Kelurahan	PENDAPATAN ASLI DAERAH (PAD)	Meningkatkan Sumber Daya Manusia Yang Berkualitas Dan Berdaya Saing	Peningkatan Kualitas SDM yang terdidik, berkarakter, sehat, berdaya saing dan sejahtera	0	28 Orang 20 orang	210,000,000	Dinas Sosial, Pemberdayaan Perempuan, Perlindungan Anak, Pengendalian Penduduk dan Keluarga Berencana
1 06 04 2.01 04	Pemberian Pelayanan Reunifikasi Keluarga	Jumlah Orang yang Mendapatkan Pelayanan Reunifikasi Keluarga Kewenangan Kabupaten/Kota Jumlah penyandang disabilitas terlantar, anak terlantar, lanjut usia terlantar, serta gelandangan dan pengemis di luar panti sosial yang memperoleh layanan reunifikasi keluarga				27 Orang 150 orang	13,890,000	Kota Malang, Semua Kecamatan, Semua Kelurahan	PENDAPATAN ASLI DAERAH (PAD)	Meningkatkan Sumber Daya Manusia Yang Berkualitas Dan Berdaya Saing	Peningkatan Kualitas SDM yang terdidik, berkarakter, sehat, berdaya saing dan sejahtera	0	27 Orang 150 orang	21,000,000	Dinas Sosial, Pemberdayaan Perempuan, Perlindungan Anak, Pengendalian Penduduk dan Keluarga Berencana
1 06 04 2.01 05	Pemberian Bimbingan Fisik, Mental, Spiritual, dan Sosial	Jumlah Peserta Bimbingan Fisik, Mental, Spiritual dan Sosial Kewenangan Kabupaten/Kota				464 Orang	825,133,300	Kota Malang, Semua Kecamatan, Semua Kelurahan	PENDAPATAN ASLI DAERAH (PAD)	Meningkatkan Sumber Daya Manusia Yang Berkualitas Dan Berdaya Saing	Peningkatan Kualitas SDM yang terdidik, berkarakter, sehat, berdaya saing dan sejahtera	0	464 Orang	378,000,000	Dinas Sosial, Pemberdayaan Perempuan, Perlindungan Anak, Pengendalian Penduduk dan Keluarga Berencana
1 06 04 2.01 07	Fasilitasi Pembuatan Nomor Induk Kependudukan, Akta Kelahiran, Surat Nikah, dan Kartu Identitas Anak	Jumlah Orang yang Terpenuhi Kebutuhan Pembuatan Nomor Induk Kependudukan, Akta Kelahiran, Surat Nikah, dan Kartu Identitas Anak bagi Penyandang Disabilitas Kewenangan Kabupaten/Kota Jumlah penyandang disabilitas terlantar, anak terlantar, lanjut usia terlantar, serta gelandangan pengemis dan masyarakat memperoleh fasilitasi				20 Orang 20 orang	1,500,000	Kota Malang, Semua Kecamatan, Semua Kelurahan	PENDAPATAN ASLI DAERAH (PAD)	Meningkatkan Sumber Daya Manusia Yang Berkualitas Dan Berdaya Saing	Peningkatan Kualitas SDM yang terdidik, berkarakter, sehat, berdaya saing dan sejahtera	0	20 Orang 20 orang	15,750,000	Dinas Sosial, Pemberdayaan Perempuan, Perlindungan Anak, Pengendalian Penduduk dan Keluarga Berencana

**Penetapan Rencana Kerja Pemerintah Daerah (RKPD)
Kota Malang
Tahun 2023**

Kode	Urusan/ Bidang Urusan/ Program/ Kegiatan/ Sub Kegiatan	Indikator Program/ Kegiatan/ Sub Kegiatan	Target Akhir Periode RPJMD	Realisasi Capaian RKPD Tahun 2021	Prakiraan Capaian Target RKPD Tahun 2022	Capaian Kinerja dan Kerangka Pendanaan						Kelompok Sasaran	Prakiraan Maju Rencana Tahun 2024		Perangkat Daerah Penanggung Jawab
						Target 2023	Pagu Indikatif	Lokasi	Sumber Dana	Prioritas			Target	Pagu Indikatif	
										Nasional	Daerah				
1.06.04.2.01.08	Pemberian Akses ke Layanan Pendidikan dan Kesehatan Dasar	Jumlah Orang yang Mendapatkan Akses ke Layanan Pendidikan dan Kesehatan Dasar Kewenangan Kabupaten/Kota Jumlah penyandang disabilitas terlantar, anak terlantar, lanjut usia terlantar, serta gelandangan pengemis memperoleh layanan pendidikan dan kesehatan				10 Orang 25 orang	1,975,000	Kota Malang, Semua Kecamatan, Semua Kelurahan	PENDAPATAN ASLI DAERAH (PAD)	Meningkatkan Sumber Daya Manusia Yang Berkualitas Dan Berdaya Saing	Peningkatan Kualitas SDM yang terdidik, berkarakter, sehat, berdaya saing dan sejahtera	0	10 Orang 25 orang	257,250,000	Dinas Sosial, Pemberdayaan Perempuan, Perlindungan Anak, Pengendalian Penduduk dan Keluarga Berencana
1.06.04.2.01.12	Pemberian Layanan Rujukan	Jumlah Orang Mendapatkan Layanan Rujukan Kewenangan Kabupaten/Kota Jumlah penyandang disabilitas terlantar, anak terlantar, lanjut usia terlantar, serta gelandangan pengemis yang memperoleh layanan rujukan				10 Orang 15 orang	14,580,000	Kota Malang, Semua Kecamatan, Semua Kelurahan	PENDAPATAN ASLI DAERAH (PAD)	Meningkatkan Sumber Daya Manusia Yang Berkualitas Dan Berdaya Saing	Peningkatan Kualitas SDM yang terdidik, berkarakter, sehat, berdaya saing dan sejahtera	0	10 Orang 15 orang	21,000,000	Dinas Sosial, Pemberdayaan Perempuan, Perlindungan Anak, Pengendalian Penduduk dan Keluarga Berencana
1.06.04.2.02	Rehabilitasi Sosial Penyandang Masalah Kesejahteraan Sosial (PMKS) Lainnya Bukan Korban HIV/AIDS dan NAPZA di Luar Panti Sosial	Persentase (%) Penyandang Masalah Kesejahteraan Sosial (PMKS) lainnya yang mendapatkan rehabilitasi sosial	%		%	100 %	9,905,569,600						100 %	8,961,750,000	
1.06.04.2.02.01	Pemberian Layanan Data dan Pengaduan	Jumlah layanan data dan pengaduan yang tersedia Jumlah Orang yang Mendapatkan Layanan Data dan Pengaduan Kewenangan Kabupaten/Kota				1 dokumen 20 Orang	21,240,000	Kota Malang, Semua Kecamatan, Semua Kelurahan	PENDAPATAN ASLI DAERAH (PAD)	Meningkatkan Sumber Daya Manusia Yang Berkualitas Dan Berdaya Saing	Peningkatan Kualitas SDM yang terdidik, berkarakter, sehat, berdaya saing dan sejahtera	0	1 dokumen 20 Orang	52,500,000	Dinas Sosial, Pemberdayaan Perempuan, Perlindungan Anak, Pengendalian Penduduk dan Keluarga Berencana
1.06.04.2.02.03	Penyediaan Permakanan	Jumlah Fakir Miskin /KPM yang memperoleh bantuan permakanan Jumlah Orang yang Mendapatkan Pemenuhan Kebutuhan Permakanan Sesuai dengan Standar Gizi Minimal Kewenangan Kabupaten/Kota				6400 KPM 6400 Orang	9,842,273,600	Kota Malang, Semua Kecamatan, Semua Kelurahan	PENDAPATAN ASLI DAERAH (PAD)	Meningkatkan Sumber Daya Manusia Yang Berkualitas Dan Berdaya Saing	Peningkatan Kualitas SDM yang terdidik, berkarakter, sehat, berdaya saing dan sejahtera	0	6400 KPM 6400 Orang	8,767,500,000	Dinas Sosial, Pemberdayaan Perempuan, Perlindungan Anak, Pengendalian Penduduk dan Keluarga Berencana

**Penetapan Rencana Kerja Pemerintah Daerah (RKPD)
Kota Malang
Tahun 2023**

Kode	Urusan/ Bidang Urusan/ Program/ Kegiatan/ Sub Kegiatan	Indikator Program/ Kegiatan/ Sub Kegiatan	Target Akhir Periode RPJMD	Realisasi Capaian RKPD Tahun 2021	Prakiraan Capaian Target RKPD Tahun 2022	Capaian Kinerja dan Kerangka Pendanaan						Kelompok Sasaran	Prakiraan Maju Rencana Tahun 2024		Perangkat Daerah Penanggung Jawab
						Target 2023	Pagu Indikatif	Lokasi	Sumber Dana	Prioritas			Target	Pagu Indikatif	
										Nasional	Daerah				
1.06.04.2.02.04	Penyediaan Sandang	Jumlah orang yang Menerima pakaian dan kelengkapan lainnya yang Tersedia dalam 1 tahun Kewenangan Kabupaten/Kota Jumlah PMKS yang memperoleh bantuan sandang				90 Orang 10 orang	6,930,000	Kota Malang, Semua Kecamatan, Semua Kelurahan	PENDAPATAN ASLI DAERAH (PAD)	Meningkatkan Sumber Daya Manusia Yang Berkualitas Dan Berdaya Saing	Peningkatan Kualitas SDM yang terdidik, berkarakter, sehat, berdaya saing dan sejahtera	0	90 Orang 10 orang	10,500,000	Dinas Sosial, Pemberdayaan Perempuan, Perlindungan Anak, Pengendalian Penduduk dan Keluarga Berencana
1.06.04.2.02.07	Pemberian Bimbingan Fisik, Mental, Spiritual, dan Sosial	Jumlah Peserta Bimbingan Fisik, Mental, Spiritual dan Sosial Kewenangan Kabupaten/Kota jumlah PMKS Lainnya yang mendapatkan bimbingan fisik, mental, spiritual dan sosial				20 Orang 50 orang	19,786,000	Kota Malang, Semua Kecamatan, Semua Kelurahan	PENDAPATAN ASLI DAERAH (PAD)	Meningkatkan Sumber Daya Manusia Yang Berkualitas Dan Berdaya Saing	Peningkatan Kualitas SDM yang terdidik, berkarakter, sehat, berdaya saing dan sejahtera	0	20 Orang 50 orang	52,500,000	Dinas Sosial, Pemberdayaan Perempuan, Perlindungan Anak, Pengendalian Penduduk dan Keluarga Berencana
1.06.04.2.02.12	Pemberian Pelayanan Reunifikasi Keluarga	Jumlah Orang yang Mendapatkan Pelayanan Reunifikasi Keluarga Kewenangan Kabupaten/Kota Jumlah PMKS lainnya memperoleh pelayanan reunifikasi keluarga				5 Orang 15 orang	5,240,000	Kota Malang, Semua Kecamatan, Semua Kelurahan	PENDAPATAN ASLI DAERAH (PAD)	Meningkatkan Sumber Daya Manusia Yang Berkualitas Dan Berdaya Saing	Peningkatan Kualitas SDM yang terdidik, berkarakter, sehat, berdaya saing dan sejahtera	0	5 Orang 15 orang	10,500,000	Dinas Sosial, Pemberdayaan Perempuan, Perlindungan Anak, Pengendalian Penduduk dan Keluarga Berencana
1.06.04.2.02.13	Pemberian Layanan Rujukan	Jumlah Orang Mendapatkan Layanan Rujukan Kewenangan Kabupaten/Kota Jumlah PMKS lainnya memperoleh pelayanan rujukan				5 Orang 15 orang	4,100,000	Kota Malang, Semua Kecamatan, Semua Kelurahan	PENDAPATAN ASLI DAERAH (PAD)	Meningkatkan Sumber Daya Manusia Yang Berkualitas Dan Berdaya Saing	Peningkatan Kualitas SDM yang terdidik, berkarakter, sehat, berdaya saing dan sejahtera	0	5 Orang 15 orang	10,500,000	Dinas Sosial, Pemberdayaan Perempuan, Perlindungan Anak, Pengendalian Penduduk dan Keluarga Berencana
1.06.04.2.02.14	Kerja Sama antar Lembaga dan Kemitraan dalam Pelaksanaan Rehabilitasi Sosial Kabupaten/Kota	Jumlah Dokumen Hasil Koordinasi dan Kerja Sama antar Lembaga dan Kemitraan dalam Pelaksanaan Rehabilitasi Sosial Kabupaten/Kota Jumlah kerjasama yang dibuat				1 Dokumen 10 lembaga	6,000,000	Kota Malang, Semua Kecamatan, Semua Kelurahan	PENDAPATAN ASLI DAERAH (PAD)	Meningkatkan Sumber Daya Manusia Yang Berkualitas Dan Berdaya Saing	Peningkatan Kualitas SDM yang terdidik, berkarakter, sehat, berdaya saing dan sejahtera	0	1 Dokumen 10 lembaga	57,750,000	Dinas Sosial, Pemberdayaan Perempuan, Perlindungan Anak, Pengendalian Penduduk dan Keluarga Berencana
1.06.05	PROGRAM PERLINDUNGAN DAN JAMINAN SOSIAL	Persentase PMKS Yang Memperoleh Bantuan Sosial	%		%	75.5 %	113,989,712						75.5 %	202,125,000	
1.06.05.2.01	Pemeliharaan Anak-Anak Terlantar	Jumlah anak terlantar yang terlayani	anak		anak	10 anak	13,530,000						10 anak	18,375,000	

**Penetapan Rencana Kerja Pemerintah Daerah (RKPD)
Kota Malang
Tahun 2023**

Kode	Urusan/ Bidang Urusan/ Program/ Kegiatan/ Sub Kegiatan	Indikator Program/ Kegiatan/ Sub Kegiatan	Target Akhir Periode RPJMD	Realisasi Capaian RKPD Tahun 2021	Prakiraan Capaian Target RKPD Tahun 2022	Capaian Kinerja dan Kerangka Pendanaan						Kelompok Sasaran	Prakiraan Maju Rencana Tahun 2024		Perangkat Daerah Penanggung Jawab
						Target 2023	Pagu Indikatif	Lokasi	Sumber Dana	Prioritas			Target	Pagu Indikatif	
										Nasional	Daerah				
1 06 05 2.01 02	Rujukan Anak-Anak Terlantar	Jumlah Anak-Anak Terlantar yang Mendapat Rujukan Kewenangan Kabupaten/Kota Jumlah anak terlantar yang dirujuk				5 Orang 10 anak	7,150,000	Kota Malang, Semua Kecamatan, Semua Kelurahan	PENDAPATAN ASLI DAERAH (PAD)	Meningkatkan Sumber Daya Manusia Yang Berkualitas Dan Berdaya Saing	Peningkatan Kualitas SDM yang terdidik, berkarakter, sehat, berdaya saing dan sejahtera	0	5 Orang 10 anak	10,500,000	Dinas Sosial, Pemberdayaan Perempuan, Perlindungan Anak, Pengendalian Penduduk dan Keluarga Berencana
1 06 05 2.01 03	Pemantauan Terhadap Pelaksanaan Pemeliharaan Anak Terlantar	Jumlah Anak Terlantar yang Terpantau dan Terpelihara Kewenangan Kabupaten/Kota Jumlah pemantauan yang dilaksanakan				5 Orang 10 kali	6,380,000	Kota Malang, Semua Kecamatan, Semua Kelurahan	PENDAPATAN ASLI DAERAH (PAD)	Meningkatkan Sumber Daya Manusia Yang Berkualitas Dan Berdaya Saing	Peningkatan Kualitas SDM yang terdidik, berkarakter, sehat, berdaya saing dan sejahtera	0	5 Orang 10 kali	7,875,000	Dinas Sosial, Pemberdayaan Perempuan, Perlindungan Anak, Pengendalian Penduduk dan Keluarga Berencana
1 06 05 2.02	Pengelolaan Data Fakir Miskin Cakupan Daerah Kabupaten/Kota	Jumlah data fakir miskin yang tervalidasi	dokumen		dokumen	1 dokumen	100,459,712						1 dokumen	183,750,000	
1 06 05 2.02 02	Pengelolaan Data Fakir Miskin Cakupan Daerah Kabupaten/Kota	Jumlah data fakir miskin yang dikelola Jumlah Keluarga yang Mendapatkan Pengentasan Fakir Miskin Kabupaten/Kota				10150 KPM 9505 Keluarga	100,459,712	Kota Malang, Semua Kecamatan, Semua Kelurahan	PENDAPATAN ASLI DAERAH (PAD)	Meningkatkan Sumber Daya Manusia Yang Berkualitas Dan Berdaya Saing	Peningkatan Kualitas SDM yang terdidik, berkarakter, sehat, berdaya saing dan sejahtera	0	10150 KPM 9505 Keluarga	183,750,000	Dinas Sosial, Pemberdayaan Perempuan, Perlindungan Anak, Pengendalian Penduduk dan Keluarga Berencana
1 06 06	PROGRAM PENANGANAN BENCANA	Persentase Korban Bencana Yang Menerima Bantuan Sosial Selama Masa Tanggap Darurat	%		%	100 %	289,520,000						100 %	241,500,000	
1 06 06 2.01	Perlindungan Sosial Korban Bencana Alam dan Sosial Kabupaten/Kota	Jumlah korban bencana yang menerima bantuan sosial	%		%	100 %	239,520,000						100 %	189,000,000	
1 06 06 2.01 01	Penyediaan Makanan	jumlah korban bencana yang diberi bantuan makanan Jumlah Orang yang Mendapatkan Permakanan 3x1 Hari dalam Masa Tanggap Darurat (Pengungsian) Kewenangan Kabupaten/Kota				200 orang 340 Orang	153,645,000		PENDAPATAN ASLI DAERAH (PAD)	Meningkatkan Sumber Daya Manusia Yang Berkualitas Dan Berdaya Saing	Peningkatan Kualitas SDM yang terdidik, berkarakter, sehat, berdaya saing dan sejahtera	0	200 orang 340 Orang	157,500,000	Dinas Sosial, Pemberdayaan Perempuan, Perlindungan Anak, Pengendalian Penduduk dan Keluarga Berencana

**Penetapan Rencana Kerja Pemerintah Daerah (RKPD)
Kota Malang
Tahun 2023**

Kode	Urusan/ Bidang Urusan/ Program/ Kegiatan/ Sub Kegiatan	Indikator Program/ Kegiatan/ Sub Kegiatan	Target Akhir Periode RPJMD	Realisasi Capaian RKPD Tahun 2021	Prakiraan Capaian Target RKPD Tahun 2022	Capaian Kinerja dan Kerangka Pendanaan						Kelompok Sasaran	Prakiraan Maju Rencana Tahun 2024		Perangkat Daerah Penanggung Jawab	
						Target 2023	Pagu Indikatif	Lokasi	Sumber Dana	Prioritas			Target	Pagu Indikatif		
										Nasional	Daerah					
1	06	06	2.01	02	Penyediaan Sandang	Jumlah korban bencana alam dan sosial yang memperoleh bantuan sandang Jumlah Orang yang Mendapatkan Pakaian dan Kelengkapan Lainnya yang Tersedia pada Masa Tanggap Darurat (Pengungsian) dan Pasca Bencana Kewenangan Kabupaten/Kota	50 orang 200 Orang	50,000,000	Kota Malang, Semua Kecamatan, Semua Kelurahan	PENDAPATAN ASLI DAERAH (PAD)	Meningkatkan Sumber Daya Manusia Yang Berkualitas Dan Berdaya Saing	Peningkatan Kualitas SDM yang terdidik, berkarakter, sehat, berdaya saing dan sejahtera	0	50 orang 200 Orang	15,750,000	Dinas Sosial, Pemberdayaan Perempuan, Perlindungan Anak, Pengendalian Penduduk dan Keluarga Berencana
1	06	06	2.01	05	Pelayanan Dukungan Psikososial	Jumlah Korban Bencana yang Mendapatkan Layanan Dukungan Psikososial Kewenangan Kabupaten/Kota Jumlah korban bencana yang menerima bantuan sosial	75 Orang 10 orang	35,875,000	Kota Malang, Semua Kecamatan, Semua Kelurahan	PENDAPATAN ASLI DAERAH (PAD)	Meningkatkan Sumber Daya Manusia Yang Berkualitas Dan Berdaya Saing	Peningkatan Kualitas SDM yang terdidik, berkarakter, sehat, berdaya saing dan sejahtera	0	75 Orang 10 orang	15,750,000	Dinas Sosial, Pemberdayaan Perempuan, Perlindungan Anak, Pengendalian Penduduk dan Keluarga Berencana
1	06	06	2.02		Penyelenggaraan Pemberdayaan Masyarakat Terhadap Kesiapsiagaan Bencana Kabupaten/Kota	Persentase Tagana yang diberdayakan	%	%					100 %	52,500,000		
1	06	06	2.02	02	Koordinasi, Sosialisasi dan Pelaksanaan Taruna Siaga Bencana	Jumlah Orang yang Melaksanakan Koordinasi, Sosialisasi dan Pelaksanaan Taruna Siaga Bencana Kewenangan Kabupaten/Kota Jumlah peserta	50 Orang 65 orang	50,000,000	Kota Malang, Semua Kecamatan, Semua Kelurahan	PENDAPATAN ASLI DAERAH (PAD)	Meningkatkan Sumber Daya Manusia Yang Berkualitas Dan Berdaya Saing	Peningkatan Kualitas SDM yang terdidik, berkarakter, sehat, berdaya saing dan sejahtera	0	50 Orang 65 orang	52,500,000	Dinas Sosial, Pemberdayaan Perempuan, Perlindungan Anak, Pengendalian Penduduk dan Keluarga Berencana
1	06	07			PROGRAM PENGELOLAAN TAMAN MAKAM PAHLAWAN	Persentase Taman Makam Pahlawan Yang Terpelihara Dengan Baik	%	%					100 %	315,000,000		
1	06	07	2.01		Pemeliharaan Taman Makam Pahlawan Nasional Kabupaten/Kota	Jumlah Makam yang Terpenuhi Pemeliharaan pada Taman Makam Pahlawan Kabupaten/Kota	makam	makam					2 makam	315,000,000		
1	06	07	2.01	02	Pemeliharaan Taman Makam Pahlawan Nasional Kabupaten/Kota	Jumlah Makam yang Terpenuhi Pemeliharaan pada Taman Makam Pahlawan Kabupaten/Kota jumlah taman makam pahlawan yang dipelihara	150 Makam 2 TMP	271,772,924	Kota Malang, Semua Kecamatan, Semua Kelurahan	PENDAPATAN ASLI DAERAH (PAD)	Meningkatkan Sumber Daya Manusia Yang Berkualitas Dan Berdaya Saing	Peningkatan Kualitas SDM yang terdidik, berkarakter, sehat, berdaya saing dan sejahtera	0	150 Makam 2 TMP	315,000,000	Dinas Sosial, Pemberdayaan Perempuan, Perlindungan Anak, Pengendalian Penduduk dan Keluarga Berencana

**Penetapan Rencana Kerja Pemerintah Daerah (RKPD)
Kota Malang
Tahun 2023**

Kode	Urusan/ Bidang Urusan/ Program/ Kegiatan/ Sub Kegiatan	Indikator Program/ Kegiatan/ Sub Kegiatan	Target Akhir Periode RPJMD	Realisasi Capaian RKPD Tahun 2021	Prakiraan Capaian Target RKPD Tahun 2022	Capaian Kinerja dan Kerangka Pendanaan					Kelompok Sasaran	Prakiraan Maju Rencana Tahun 2024		Perangkat Daerah Penanggung Jawab						
						Target 2023	Pagu Indikatif	Lokasi	Sumber Dana	Prioritas		Target	Pagu Indikatif							
										Nasional					Daerah					
2						URUSAN PEMERINTAHAN WAJIB YANG TIDAK BERKAITAN DENGAN PELAYANAN DASAR														
2	08					URUSAN PEMERINTAHAN BIDANG PEMBERDAYAAN PEREMPUAN DAN PERLINDUNGAN ANAK							4,029,030,700	1,674,750,000						
2	08	02				PROGRAM PENGARUSUTAMAAN GENDER DAN PEMBERDAYAAN PEREMPUAN	Persentase Organisasi Perempuan Yang Aktif	%		%	96.5 %	561,068,000				96.5 %	577,500,000			
2	08	02	2.01			Pelebagaan Pengarusutamaan Gender (PUG) pada Lembaga Pemerintah Kewenangan Kabupaten/Kota	Jumlah fokal point PUG	OPD		OPD	85 OPD	98,990,000				85 OPD	105,000,000			
2	08	02	2.01	04		Sosialisasi Kebijakan Pelaksanaan PUG Termasuk PPRG	Jumlah Perangkat Daerah yang Mengikuti Sosialisasi Kebijakan Pelaksanaan Pengarusutamaan Gender (PUG) Termasuk Perencanaan Pembangunan Responsif Gender (PPRG) Kewenangan Kabupaten/Kota Jumlah peserta Sosialisasi PPRG				85 Perangkat Daerah 85 orang	98,990,000	PENDAPATAN ASLI DAERAH (PAD)	Meningkatkan Sumber Daya Manusia Yang Berkualitas Dan Berdaya Saing	Peningkatan Kualitas SDM yang terdidik, berkarakter, sehat, berdaya saing dan sejahtera	0	85 Perangkat Daerah 85 orang	105,000,000	Dinas Sosial, Pemberdayaan Perempuan, Perlindungan Anak, Pengendalian Penduduk dan Keluarga Berencana	
2	08	02	2.02			Pemberdayaan Perempuan Bidang Politik, Hukum, Sosial, dan Ekonomi pada Organisasi Kemasyarakatan Kewenangan Kabupaten/Kota	Jumlah dokumen	dokumen		dokumen	1 dokumen	45,000,000				1 dokumen	105,000,000			
2	08	02	2.02	01		Sosialisasi Peningkatan Partisipasi Perempuan di Bidang Politik, Hukum, Sosial dan Ekonomi	Jumlah Dokumen Hasil Sosialisasi Peningkatan Partisipasi Perempuan di Bidang Politik, Hukum, Sosial dan Ekonomi Kewenangan Kabupaten/Kota Jumlah peserta				1 Dokumen 62 orang	45,000,000	Kota Malang, Semua Kecamatan, Semua Kelurahan	PENDAPATAN ASLI DAERAH (PAD)	Meningkatkan Sumber Daya Manusia Yang Berkualitas Dan Berdaya Saing	Peningkatan Kualitas SDM yang terdidik, berkarakter, sehat, berdaya saing dan sejahtera	0	1 Dokumen 62 orang	105,000,000	Dinas Sosial, Pemberdayaan Perempuan, Perlindungan Anak, Pengendalian Penduduk dan Keluarga Berencana
2	08	02	2.03			Penguatan dan Pengembangan Lembaga Penyedia Layanan Pemberdayaan Perempuan Kewenangan Kabupaten/Kota	Jumlah organisasi wanita yang terfasilitasi	organisasi		organisasi	23 organisasi	417,078,000					23 organisasi	367,500,000		

**Penetapan Rencana Kerja Pemerintah Daerah (RKPD)
Kota Malang
Tahun 2023**

Kode	Urusan/ Bidang Urusan/ Program/ Kegiatan/ Sub Kegiatan	Indikator Program/ Kegiatan/ Sub Kegiatan	Target Akhir Periode RPJMD	Realisasi Capaian RKPD Tahun 2021	Prakiraan Capaian Target RKPD Tahun 2022	Capaian Kinerja dan Kerangka Pendanaan						Kelompok Sasaran	Prakiraan Maju Rencana Tahun 2024		Perangkat Daerah Penanggung Jawab
						Target 2023	Pagu Indikatif	Lokasi	Sumber Dana	Prioritas			Target	Pagu Indikatif	
										Nasional	Daerah				
2 08 02 2.03 02	Peningkatan Kapasitas Sumber Daya Lembaga Penyedia Layanan Pemberdayaan Perempuan Kewenangan Kabupaten/Kota	Jumlah peserta seminar, sosialisasi dan pelatihan Jumlah sumber Daya Lembaga Penyedia Layanan Pemberdayaan Perempuan Kewenangan Kabupaten/Kota yang Mendapat Peningkatan Kapasitas				225 orang 225 Orang	98,000,000	Kota Malang, Semua Kecamatan, Semua Kelurahan	PENDAPATAN ASLI DAERAH (PAD)	Meningkatkan Sumber Daya Manusia Yang Berkualitas Dan Berdaya Saing	Peningkatan Kualitas SDM yang terdidik, berkarakter, sehat, berdaya saing dan sejahtera	0	225 orang 225 Orang	105,000,000	Dinas Sosial, Pemberdayaan Perempuan, Perlindungan Anak, Pengendalian Penduduk dan Keluarga Berencana
2 08 02 2.03 03	Pengembangan Komunikasi, Informasi dan Edukasi (KIE) Pemberdayaan Perempuan Kewenangan Kabupaten/Kota	Jumlah Dokumen Komunikasi Informasi dan Edukasi (KIE) Pemberdayaan Perempuan Kewenangan Kabupaten/Kota yang Tersedia Jumlah peserta Musda, seminar, pelatihan, lomba, HUT dan sekolah Kartini				2 Dokumen 400 orang	319,078,000	Kota Malang, Semua Kecamatan, Semua Kelurahan	PENDAPATAN ASLI DAERAH (PAD)	Meningkatkan Sumber Daya Manusia Yang Berkualitas Dan Berdaya Saing	Peningkatan Kualitas SDM yang terdidik, berkarakter, sehat, berdaya saing dan sejahtera	0	2 Dokumen 400 orang	262,500,000	Dinas Sosial, Pemberdayaan Perempuan, Perlindungan Anak, Pengendalian Penduduk dan Keluarga Berencana
2 08 03	PROGRAM PERLINDUNGAN PEREMPUAN	Persentase Perempuan korban kekerasan yang mendapatkan penanganan pengaduan oleh petugas terlatih di dalam unit pelayanan terpadu	%		%	100 %	436,710,000						100 %	252,000,000	
2 08 03 2.01	Pencegahan Kekerasan Terhadap Perempuan Lingkup Daerah Kabupaten/Kota	jumlah kasus korban kekerasan terhadap perempuan yang terlayani	orang		orang	25 orang	274,994,000						25 orang	131,250,000	
2 08 03 2.01 01	Koordinasi dan Sinkronisasi Pelaksanaan Kebijakan, Program dan Kegiatan Pencegahan Kekerasan Terhadap Perempuan Lingkup Daerah Kabupaten/Kota	Jumlah Dokumen Hasil Koordinasi dan Sinkronisasi Pelaksanaan Kebijakan, Program dan Kegiatan Pencegahan Kekerasan Terhadap Perempuan Kewenangan Kabupaten/Kota Jumlah peserta bimtek dan sosialisasi				1 Dokumen 300 orang	151,492,000	Kota Malang, Semua Kecamatan, Semua Kelurahan	PENDAPATAN ASLI DAERAH (PAD)	Meningkatkan Sumber Daya Manusia Yang Berkualitas Dan Berdaya Saing	Peningkatan Kualitas SDM yang terdidik, berkarakter, sehat, berdaya saing dan sejahtera	0	1 Dokumen 300 orang	105,000,000	Dinas Sosial, Pemberdayaan Perempuan, Perlindungan Anak, Pengendalian Penduduk dan Keluarga Berencana

**Penetapan Rencana Kerja Pemerintah Daerah (RKPD)
Kota Malang
Tahun 2023**

Kode	Urusan/ Bidang Urusan/ Program/ Kegiatan/ Sub Kegiatan	Indikator Program/ Kegiatan/ Sub Kegiatan	Target Akhir Periode RPJMD	Realisasi Capaian RKPD Tahun 2021	Prakiraan Capaian Target RKPD Tahun 2022	Capaian Kinerja dan Kerangka Pendanaan						Kelompok Sasaran	Prakiraan Maju Rencana Tahun 2024		Perangkat Daerah Penanggung Jawab
						Target 2023	Pagu Indikatif	Lokasi	Sumber Dana	Prioritas			Target	Pagu Indikatif	
										Nasional	Daerah				
2 08 03 2.01 02	Advokasi Kebijakan dan Pendampingan Layanan Perlindungan Perempuan Kewenangan Kabupaten/Kota	jumlah kasus korban kekerasan terhadap perempuan yang terlayani peserta sosialisasi Jumlah Perangkat Daerah yang Mendapat Advokasi dan Pendampingan Layanan Perlindungan Perempuan Kewenangan Kabupaten/Kota				25 orang 5 Perangkat Daerah	123,502,000	Kota Malang, Semua Kecamatan, Semua Kelurahan	PENDAPATAN ASLI DAERAH (PAD)	Meningkatkan Sumber Daya Manusia Yang Berkualitas Dan Berdaya Saing	Peningkatan Kualitas SDM yang terdidik, berkarakter, sehat, berdaya saing dan sejahtera	0	25 orang 5 Perangkat Daerah	26,250,000	Dinas Sosial, Pemberdayaan Perempuan, Perlindungan Anak, Pengendalian Penduduk dan Keluarga Berencana
2 08 03 2.03	Penguatan dan Pengembangan Lembaga Penyedia Layanan Perlindungan Perempuan Tingkat Daerah Kabupaten/Kota	Jumlah lembaga layanan perlindungan perempuan	lembaga		lembaga	2 lembaga	161,716,000						2 lembaga	120,750,000	
2 08 03 2.03 04	Penguatan Jejaring antar Lembaga Penyedia Layanan Perlindungan Perempuan Kewenangan Kabupaten/Kota	Jumlah Dokumen Hasil Penguatan Jejaring Antar Lembaga Penyedia Layanan Perlindungan Perempuan Kewenangan Kabupaten/Kota Jumlah peserta sosialisasi				1 Dokumen 200 orang	161,716,000	Kota Malang, Semua Kecamatan, Semua Kelurahan	PENDAPATAN ASLI DAERAH (PAD)	Meningkatkan Sumber Daya Manusia Yang Berkualitas Dan Berdaya Saing	Peningkatan Kualitas SDM yang terdidik, berkarakter, sehat, berdaya saing dan sejahtera	0	1 Dokumen 200 orang	120,750,000	Dinas Sosial, Pemberdayaan Perempuan, Perlindungan Anak, Pengendalian Penduduk dan Keluarga Berencana
2 08 04	PROGRAM PENINGKATAN KUALITAS KELUARGA	Persentase Ibu Rumah Tangga yang mendapatkan peningkatan kualitas keluarga	%		%	0.06 %	2,002,474,000						0.06 %	220,500,000	
2 08 04 2.01	Peningkatan Kualitas Keluarga dalam Mewujudkan Kesetaraan Gender (KG) dan Hak Anak Tingkat Daerah Kabupaten/Kota	Jumlah ibu rumah tangga yang mendapatkan pelatihan	orang		orang	50 orang	32,720,000						50 orang	131,250,000	
2 08 04 2.01 03	Pengembangan Kegiatan Masyarakat untuk Peningkatan Kualitas Keluarga Kewenangan Kabupaten/Kota	Jumlah Dokumen Hasil Pengembangan Kegiatan Masyarakat untuk Peningkatan Kualitas Keluarga Kewenangan Kabupaten/Kota Jumlah peserta pelatihan				1 Dokumen 50 orang	32,720,000	Kota Malang, Semua Kecamatan, Semua Kelurahan	PENDAPATAN ASLI DAERAH (PAD)	Meningkatkan Sumber Daya Manusia Yang Berkualitas Dan Berdaya Saing	Peningkatan Kualitas SDM yang terdidik, berkarakter, sehat, berdaya saing dan sejahtera	0	1 Dokumen 50 orang	131,250,000	Dinas Sosial, Pemberdayaan Perempuan, Perlindungan Anak, Pengendalian Penduduk dan Keluarga Berencana

**Penetapan Rencana Kerja Pemerintah Daerah (RKPD)
Kota Malang
Tahun 2023**

Kode	Urusan/ Bidang Urusan/ Program/ Kegiatan/ Sub Kegiatan	Indikator Program/ Kegiatan/ Sub Kegiatan	Target Akhir Periode RPJMD	Realisasi Capaian RKPD Tahun 2021	Prakiraan Capaian Target RKPD Tahun 2022	Capaian Kinerja dan Kerangka Pendanaan						Kelompok Sasaran	Prakiraan Maju Rencana Tahun 2024		Perangkat Daerah Penanggung Jawab
						Target 2023	Pagu Indikatif	Lokasi	Sumber Dana	Prioritas			Target	Pagu Indikatif	
										Nasional	Daerah				
2 08 04 2.02	Penguatan dan Pengembangan Lembaga Penyedia Layanan Peningkatan Kualitas Keluarga dalam Mewujudkan KG dan Hak Anak yang Wilayah Kerjanya dalam Daerah Kabupaten/Kota	Jumlah layanan peningkatan kualitas keluarga	orang		orang	723 orang	1,969,754,000					723 orang	89,250,000		
2 08 04 2.02 03	Penguatan Jejaring antar Lembaga Penyedia Layanan Peningkatan Kualitas Keluarga Tingkat Daerah Kabupaten/Kota	Jumlah Dokumen Hasil Penguatan Jejaring Antar Lembaga Penyedia Layanan Peningkatan Kualitas Keluarga Kewenangan Kabupaten/Kota Jumlah peserta pelatihan				1 Dokumen 723 orang	1,969,754,000	Kota Malang, Semua Kecamatan, Semua Kelurahan	PENDAPATAN ASLI DAERAH (PAD)	Meningkatkan Sumber Daya Manusia Yang Berkualitas Dan Berdaya Saing	Peningkatan Kualitas SDM yang terdidik, berkarakter, sehat, berdaya saing dan sejahtera	0	1 Dokumen 723 orang	89,250,000	Dinas Sosial, Pemberdayaan Perempuan, Perlindungan Anak, Pengendalian Penduduk dan Keluarga Berencana
2 08 05	PROGRAM PENGELOLAAN SISTEM DATA GENDER DAN ANAK	Persentase Perangkat daerah yang menerapkan Anggaran Responsif Gender (ARG)	%		%	100 %	99,000,000					100 %	105,000,000		
2 08 05 2.01	Pengumpulan, Pengolahan Analisis dan Penyajian Data Gender dan Anak Dalam Kelembagaan Data di Tingkat Daerah Kabupaten/Kota	Jumlah dokumen	dokumen		dokumen	2 dokumen	99,000,000					2 dokumen	105,000,000		
2 08 05 2.01 01	Penyediaan Data Gender dan Anak di Kewenangan Kabupaten/Kota	Jumlah Dokumen Data Gender dan Anak Kabupaten/Kota yang Tersedia				1 Dokumen	50,000,000	Kota Malang, Semua Kecamatan, Semua Kelurahan	PENDAPATAN ASLI DAERAH (PAD)	Meningkatkan Sumber Daya Manusia Yang Berkualitas Dan Berdaya Saing	Peningkatan Kualitas SDM yang terdidik, berkarakter, sehat, berdaya saing dan sejahtera	0	1 Dokumen	52,500,000	Dinas Sosial, Pemberdayaan Perempuan, Perlindungan Anak, Pengendalian Penduduk dan Keluarga Berencana
2 08 05 2.01 02	Penyajian dan Pemanfaatan Data Gender dan Anak dalam Kelembagaan Data di Kewenangan Kabupaten/Kota	Jumlah dokumen IPG-IDG Jumlah Dokumen Penyajian dan Pemanfaatan Data Gender dan Anak dalam Kelembagaan Data di Kewenangan Kabupaten/Kota				1 dokumen 1 Dokumen	49,000,000	Kota Malang, Semua Kecamatan, Semua Kelurahan	PENDAPATAN ASLI DAERAH (PAD)	Meningkatkan Sumber Daya Manusia Yang Berkualitas Dan Berdaya Saing	Peningkatan Kualitas SDM yang terdidik, berkarakter, sehat, berdaya saing dan sejahtera	0	1 dokumen 1 Dokumen	52,500,000	Dinas Sosial, Pemberdayaan Perempuan, Perlindungan Anak, Pengendalian Penduduk dan Keluarga Berencana

**Penetapan Rencana Kerja Pemerintah Daerah (RKPD)
Kota Malang
Tahun 2023**

Kode	Urusan/ Bidang Urusan/ Program/ Kegiatan/ Sub Kegiatan	Indikator Program/ Kegiatan/ Sub Kegiatan	Target Akhir Periode RPJMD	Realisasi Capaian RKPD Tahun 2021	Prakiraan Capaian Target RKPD Tahun 2022	Capaian Kinerja dan Kerangka Pendanaan						Kelompok Sasaran	Prakiraan Maju Rencana Tahun 2024		Perangkat Daerah Penanggung Jawab
						Target 2023	Pagu Indikatif	Lokasi	Sumber Dana	Prioritas			Target	Pagu Indikatif	
										Nasional	Daerah				
2 08 07	PROGRAM PERLINDUNGAN KHUSUS ANAK	Persentase anak korban kekerasan yang mendapatkan penanganan pengaduan oleh petugas terlatih di dalam unit pelayanan terpadu	%		%	100 %	929,778,700					100 %	519,750,000		
2 08 07	2.01 Pencegahan Kekerasan Terhadap Anak yang Melibatkan para Pihak Lingkup Daerah Kabupaten/Kota	Jumlah dokumen hasil koordinasi dan sinkronisasi	dokumen		dokumen	1 dokumen	165,909,600					1 dokumen	89,250,000		
2 08 07	2.01 02 Koordinasi dan Sinkronisasi Pencegahan Kekerasan Terhadap Anak Kewenangan Kabupaten/Kota	Jumlah Dokumen Hasil Koordinasi dan Sinkronisasi Pencegahan Kekerasan Terhadap Anak Kewenangan Kabupaten/Kota Jumlah peserta				1 Dokumen 400 orang	165,909,600	Kota Malang, Semua Kecamatan, Semua Kelurahan	PENDAPATAN ASLI DAERAH (PAD)	Meningkatkan Sumber Daya Manusia Yang Berkualitas Dan Berdaya Saing	Peningkatan Kualitas SDM yang terdidik, berkarakter, sehat, berdaya saing dan sejahtera	0	1 Dokumen 400 orang	89,250,000	Dinas Sosial, Pemberdayaan Perempuan, Perlindungan Anak, Pengendalian Penduduk dan Keluarga Berencana
2 08 07	2.02 Penyediaan Layanan bagi Anak yang Memerlukan Perlindungan Khusus yang Memerlukan Koordinasi Tingkat Daerah Kabupaten/Kota	Jumlah kasus korban kekerasan terhadap anak yang ditangani	orang		orang	25 orang	763,869,100					25 orang	430,500,000		
2 08 07	2.02 01 Penyediaan Layanan Pengaduan Masyarakat bagi Anak yang Memerlukan Perlindungan Khusus Tingkat Daerah Kabupaten/Kota	Jumlah Anak yang Memerlukan Perlindungan Khusus Mendapatkan Layanan Pengaduan Kewenangan Kabupaten/Kota Jumlah layanan perlindungan terhadap anak				25 Orang 25 orang	331,570,100	Kota Malang, Semua Kecamatan, Semua Kelurahan	PENDAPATAN ASLI DAERAH (PAD)		Peningkatan Kualitas SDM yang terdidik, berkarakter, sehat, berdaya saing dan sejahtera	0	25 Orang 25 orang	141,750,000	Dinas Sosial, Pemberdayaan Perempuan, Perlindungan Anak, Pengendalian Penduduk dan Keluarga Berencana
2 08 07	2.02 02 Koordinasi dan Sinkronisasi Pelaksanaan Pendampingan Anak yang Memerlukan Perlindungan Khusus Kewenangan Kabupaten/Kota	Jumlah layanan peningkatan kualitas hidup anak (temu anak/KLA dan Forum anak Jumlah Layanan Tindak Lanjut Pengaduan yang Memerlukan Koordinasi dan Sinkronisasi bagi Anak yang Memerlukan Perlindungan Khusus Kewenangan Kabupaten/Kota				400 orang 2 Layanan	132,817,000	Kota Malang, Semua Kecamatan, Semua Kelurahan	PENDAPATAN ASLI DAERAH (PAD)		Peningkatan Kualitas SDM yang terdidik, berkarakter, sehat, berdaya saing dan sejahtera	0	400 orang 2 Layanan	120,750,000	Dinas Sosial, Pemberdayaan Perempuan, Perlindungan Anak, Pengendalian Penduduk dan Keluarga Berencana

**Penetapan Rencana Kerja Pemerintah Daerah (RKPD)
Kota Malang
Tahun 2023**

Kode	Urusan/ Bidang Urusan/ Program/ Kegiatan/ Sub Kegiatan	Indikator Program/ Kegiatan/ Sub Kegiatan	Target Akhir Periode RPJMD	Realisasi Capaian RKPD Tahun 2021	Prakiraan Capaian Target RKPD Tahun 2022	Capaian Kinerja dan Kerangka Pendanaan						Kelompok Sasaran	Prakiraan Maju Rencana Tahun 2024		Perangkat Daerah Penanggung Jawab
						Target 2023	Pagu Indikatif	Lokasi	Sumber Dana	Prioritas			Target	Pagu Indikatif	
										Nasional	Daerah				
2 08 07 2.02 03	Pengembangan Komunikasi, Informasi dan Edukasi Anak yang Memerlukan Perlindungan Khusus Kewenangan Kabupaten/Kota	Jumlah Dokumen Komunikasi, Informasi dan Edukasi (KIE) Anak yang Memerlukan Perlindungan Khusus Kewenangan Kabupaten/Kota Jumlah peserta				1 Dokumen 100 orang	182,422,000	Kota Malang, Semua Kecamatan, Semua Kelurahan	PENDAPATAN ASLI DAERAH (PAD)		Peningkatan Kualitas SDM yang terdidik, berkarakter, sehat, berdaya saing dan sejahtera	0	1 Dokumen 100 orang	84,000,000	Dinas Sosial, Pemberdayaan Perempuan, Perlindungan Anak, Pengendalian Penduduk dan Keluarga Berencana
2 08 07 2.02 04	Penguatan Jejaring antar Lembaga Penyedia Layanan Anak yang Memerlukan Perlindungan Khusus Kewenangan Kabupaten/Kota	Jumlah Dokumen Hasil Penguatan Jejaring Antar Lembaga Penyedia Layanan Anak yang Memerlukan Perlindungan Khusus Kewenangan Kabupaten/Kota Jumlah peserta bimtek				1 Dokumen 400 orang	117,060,000	Kota Malang, Semua Kecamatan, Semua Kelurahan	PENDAPATAN ASLI DAERAH (PAD)		Peningkatan Kualitas SDM yang terdidik, berkarakter, sehat, berdaya saing dan sejahtera	0	1 Dokumen 400 orang	84,000,000	Dinas Sosial, Pemberdayaan Perempuan, Perlindungan Anak, Pengendalian Penduduk dan Keluarga Berencana
2 14		URUSAN PEMERINTAHAN BIDANG PENGENDALIAN PENDUDUK DAN KELUARGA BERENCANA					3,064,830,000							4,057,200,000	
2 14 02	PROGRAM PENGENDALIAN PENDUDUK	TFR per WUS (15 s/d 49 tahun)	%		%	1.7 %	215,000,000						1.7 %	351,750,000	
2 14 02 2.01	Pemaduan dan Sinkronisasi Kebijakan Pemerintah Daerah Provinsi dengan Pemerintah Daerah Kabupaten/Kota dalam rangka Pengendalian Kuantitas Penduduk	Jumlah laporan	laporan		laporan	1 laporan	65,000,000						1 laporan	73,500,000	
2 14 02 2.01 10	Implementasi Pendidikan Kependudukan Jalur Pendidikan Formal dan Nonformal	Jumlah Laporan Hasil Pelaksanaan Pendidikan Kependudukan Jalur Pendidikan Formal dan Nonformal jumlah peserta				1 Laporan 60 orang	65,000,000	Kota Malang, Semua Kecamatan, Semua Kelurahan	PENDAPATAN ASLI DAERAH (PAD)	Meningkatkan Sumber Daya Manusia Yang Berkualitas Dan Berdaya Saing	Peningkatan Kualitas SDM yang terdidik, berkarakter, sehat, berdaya saing dan sejahtera	0	1 Laporan 60 orang	73,500,000	Dinas Sosial, Pemberdayaan Perempuan, Perlindungan Anak, Pengendalian Penduduk dan Keluarga Berencana
2 14 02 2.02	Pemetaan Perkiraan Pengendalian Penduduk Cakupan Daerah Kabupaten/Kota	Jumlah dokumen	dokumen		dokumen	4 dokumen	150,000,000						4 dokumen	278,250,000	
2 14 02 2.02 02	Penyediaan dan Pengolahan Data Kependudukan	jumlah data base keluarga Jumlah Dokumen Penyediaan dan Pengolahan Data Kependudukan				1 dokumen 1 Dokumen	90,000,000	Kota Malang, Semua Kecamatan, Semua Kelurahan	PENDAPATAN ASLI DAERAH (PAD)	Meningkatkan Sumber Daya Manusia Yang Berkualitas Dan Berdaya Saing	Peningkatan Kualitas SDM yang terdidik, berkarakter, sehat, berdaya saing dan sejahtera	0	1 dokumen 1 Dokumen	94,500,000	Dinas Sosial, Pemberdayaan Perempuan, Perlindungan Anak, Pengendalian Penduduk dan Keluarga Berencana

**Penetapan Rencana Kerja Pemerintah Daerah (RKPD)
Kota Malang
Tahun 2023**

Kode	Urusan/ Bidang Urusan/ Program/ Kegiatan/ Sub Kegiatan	Indikator Program/ Kegiatan/ Sub Kegiatan	Target Akhir Periode RPJMD	Realisasi Capaian RKPD Tahun 2021	Prakiraan Capaian Target RKPD Tahun 2022	Capaian Kinerja dan Kerangka Pendanaan						Kelompok Sasaran	Prakiraan Maju Rencana Tahun 2024		Perangkat Daerah Penanggung Jawab
						Target 2023	Pagu Indikatif	Lokasi	Sumber Dana	Prioritas			Target	Pagu Indikatif	
										Nasional	Daerah				
2 14 02 2.02 11	Penyediaan Data dan Informasi Keluarga	Jumlah Data dan Informasi Keluarga yang Tersedianya Jumlah data TPK (Tim Pendamping Keluarga)				1 Dokumen 650 TPK	5,000,000	Kota Malang, Semua Kecamatan, Semua Kelurahan	PENDAPATAN ASLI DAERAH (PAD)	Meningkatkan Sumber Daya Manusia Yang Berkualitas Dan Berdaya Saing	Peningkatan Kualitas SDM yang terdidik, berkarakter, sehat, berdaya saing dan sejahtera	0	1 Dokumen 650 TPK	52,500,000	Dinas Sosial, Pemberdayaan Perempuan, Perlindungan Anak, Pengendalian Penduduk dan Keluarga Berencana
2 14 02 2.02 13	Pengolahan dan Pelaporan Data Pengendalian Lapangan dan Pelayanan KB	Jumlah Dokumen Pengolahan dan Pelaporan Data Pengendalian Lapangan dan Pelayanan KB Jumlah sarana dan prasarana di 5 balai penyuluh KB				1 Dokumen 3 jenis	5,000,000	Kota Malang, Semua Kecamatan, Semua Kelurahan	PENDAPATAN ASLI DAERAH (PAD)	Meningkatkan Sumber Daya Manusia Yang Berkualitas Dan Berdaya Saing	Peningkatan Kualitas SDM yang terdidik, berkarakter, sehat, berdaya saing dan sejahtera	0	1 Dokumen 3 jenis	78,750,000	Dinas Sosial, Pemberdayaan Perempuan, Perlindungan Anak, Pengendalian Penduduk dan Keluarga Berencana
2 14 02 2.02 14	Pembinaan dan Pengawasan Pencatatan dan Pelaporan Program KKBPK	jumlah admin Alkon, faskes dan klinik swasta yang bina Jumlah Laporan Hasil Pelaksanaan Pembinaan dan Pengawasan				100 orang 1 Laporan	50,000,000	Kota Malang, Semua Kecamatan, Semua Kelurahan	PENDAPATAN ASLI DAERAH (PAD)	Meningkatkan Sumber Daya Manusia Yang Berkualitas Dan Berdaya Saing	Peningkatan Kualitas SDM yang terdidik, berkarakter, sehat, berdaya saing dan sejahtera	0	100 orang 1 Laporan	52,500,000	Dinas Sosial, Pemberdayaan Perempuan, Perlindungan Anak, Pengendalian Penduduk dan Keluarga Berencana
2 14 03	PROGRAM PEMBINAAN KELUARGA BERENCANA (KB)	Cakupan peserta KB Aktif	%		%	75.5 %	145,430,000						75.5 %	602,700,000	
2 14 03 2.01	Pelaksanaan Advokasi, Komunikasi, Informasi dan Edukasi (KIE) Pengendalian Penduduk dan KB Sesuai Kearifan Budaya Lokal	Jumlah Pelaksanaan dan pengendalian KIE	kali		kali	4 kali	30,000,000						4 kali	278,250,000	
2 14 03 2.01 01	Advokasi Program KKBPK kepada Stakeholders dan Mitra Kerja	Jumlah Organisasi yang Mendapatkan Advokasi Program Bangga Kencana (Pembangunan Keluarga, Kependudukan, dan Keluarga Berencana) kepada Stakeholders dan Mitra Kerja Jumlah peserta rapat koordinasi				4 Organisasi 25 orang	5,000,000	Kota Malang, Semua Kecamatan, Semua Kelurahan	PENDAPATAN ASLI DAERAH (PAD)	Meningkatkan Sumber Daya Manusia Yang Berkualitas Dan Berdaya Saing	Peningkatan Kualitas SDM yang terdidik, berkarakter, sehat, berdaya saing dan sejahtera	0	4 Organisasi 25 orang	15,750,000	Dinas Sosial, Pemberdayaan Perempuan, Perlindungan Anak, Pengendalian Penduduk dan Keluarga Berencana

**Penetapan Rencana Kerja Pemerintah Daerah (RKPD)
Kota Malang
Tahun 2023**

Kode	Urusan/ Bidang Urusan/ Program/ Kegiatan/ Sub Kegiatan	Indikator Program/ Kegiatan/ Sub Kegiatan	Target Akhir Periode RPJMD	Realisasi Capaian RKPD Tahun 2021	Prakiraan Capaian Target RKPD Tahun 2022	Capaian Kinerja dan Kerangka Pendanaan						Kelompok Sasaran	Prakiraan Maju Rencana Tahun 2024		Perangkat Daerah Penanggung Jawab
						Target 2023	Pagu Indikatif	Lokasi	Sumber Dana	Prioritas			Target	Pagu Indikatif	
										Nasional	Daerah				
2 14 03 2.01 08	Pengendalian Program KKBPK	Jumlah Laporan Hasil Pengendalian Program KKBPK Jumlah pertemuan audit stunting				1 Laporan 4 kali	5,000,000	Kota Malang, Semua Kecamatan, Semua Kelurahan	PENDAPATAN ASLI DAERAH (PAD)	Meningkatkan Sumber Daya Manusia Yang Berkualitas Dan Berdaya Saing	Peningkatan Kualitas SDM yang terdidik, berkarakter, sehat, berdaya saing dan sejahtera	0	1 Laporan 4 kali	15,750,000	Dinas Sosial, Pemberdayaan Perempuan, Perlindungan Anak, Pengendalian Penduduk dan Keluarga Berencana
2 14 03 2.02	Pendayagunaan Tenaga Penyuluh KB/Petugas Lapangan KB (PKB/PLKB)	Jumlah PLKB yang aktif	orang		orang	36 orang	5,000,000						36 orang	210,000,000	
2 14 03 2.02 04	Penggerakan Kader Institusi Masyarakat Pedesaan (IMP)	jumlah kader IMP yang dibina Jumlah Kader yang Mengikuti Penggerakan Kader Institusi Masyarakat Pedesaan (IMP)				1368 orang 114 Orang	5,000,000	Kota Malang, Semua Kecamatan, Semua Kelurahan	PENDAPATAN ASLI DAERAH (PAD)	Meningkatkan Sumber Daya Manusia Yang Berkualitas Dan Berdaya Saing	Peningkatan Kualitas SDM yang terdidik, berkarakter, sehat, berdaya saing dan sejahtera	0	1368 orang 114 Orang	210,000,000	Dinas Sosial, Pemberdayaan Perempuan, Perlindungan Anak, Pengendalian Penduduk dan Keluarga Berencana
2 14 03 2.03	Pengendalian dan Pendistribusian Kebutuhan Alat dan Obat Kontrasepsi serta Pelaksanaan Pelayanan KB di Daerah Kabupaten/Kota	Persentase alat dan obat kontrasepsi yang terfasilitasi	%		%	100 %	15,000,000						100 %	42,000,000	
2 14 03 2.03 01	Pengendalian Pendistribusian Alat dan Obat Kontrasepsi dan Sarana Penunjang Pelayanan KB ke Fasilitas Kesehatan Termasuk Jaringan dan Jejaringsnya	Jumlah Laporan Pengendalian Pendistribusian Alat dan Obat Kontrasepsi dan Sarana Penunjang Pelayanan KB ke Fasilitas Kesehatan Termasuk Jaringan dan Jejaringsnya jumlah pengiriman alkon ke faskes				4 Laporan 56 faskes	5,000,000	Kota Malang, Semua Kecamatan, Semua Kelurahan	PENDAPATAN ASLI DAERAH (PAD)	Meningkatkan Sumber Daya Manusia Yang Berkualitas Dan Berdaya Saing	Peningkatan Kualitas SDM yang terdidik, berkarakter, sehat, berdaya saing dan sejahtera	0	4 Laporan 56 faskes	5,250,000	Dinas Sosial, Pemberdayaan Perempuan, Perlindungan Anak, Pengendalian Penduduk dan Keluarga Berencana
2 14 03 2.03 03	Peningkatan Kesertaan Penggunaan Metode Kontrasepsi Jangka Panjang (MKJP)	jumlah akseptor KB yang terlayani Jumlah Orang yang Mengikuti Kesertaan Penggunaan Metode Kontrasepsi Jangka Panjang (MKJP)				5128 orang 5128 Orang	5,000,000	Kota Malang, Semua Kecamatan, Semua Kelurahan	PENDAPATAN ASLI DAERAH (PAD)	Meningkatkan Sumber Daya Manusia Yang Berkualitas Dan Berdaya Saing	Peningkatan Kualitas SDM yang terdidik, berkarakter, sehat, berdaya saing dan sejahtera	0	5128 orang 5128 Orang	26,250,000	Dinas Sosial, Pemberdayaan Perempuan, Perlindungan Anak, Pengendalian Penduduk dan Keluarga Berencana
2 14 03 2.03 08	Pembinaan Pelayanan Keluarga Berencana dan Kesehatan Reproduksi di Fasilitas Kesehatan Termasuk Jaringan dan Jejaringsnya	Jumlah Laporan Hasil Pembinaan Pelayanan Keluarga Berencana dan Kesehatan Reproduksi di Fasilitas Kesehatan Termasuk Jaringan dan Jejaringsnya Jumlah pertemuan faskes				1 Laporan 2 kali	5,000,000	Kota Malang, Semua Kecamatan, Semua Kelurahan	PENDAPATAN ASLI DAERAH (PAD)	Meningkatkan Sumber Daya Manusia Yang Berkualitas Dan Berdaya Saing	Peningkatan Kualitas SDM yang terdidik, berkarakter, sehat, berdaya saing dan sejahtera	0	1 Laporan 2 kali	10,500,000	Dinas Sosial, Pemberdayaan Perempuan, Perlindungan Anak, Pengendalian Penduduk dan Keluarga Berencana

**Penetapan Rencana Kerja Pemerintah Daerah (RKPD)
Kota Malang
Tahun 2023**

Kode	Urusan/ Bidang Urusan/ Program/ Kegiatan/ Sub Kegiatan	Indikator Program/ Kegiatan/ Sub Kegiatan	Target Akhir Periode RPJMD	Realisasi Capaian RKPD Tahun 2021	Prakiraan Capaian Target RKPD Tahun 2022	Capaian Kinerja dan Kerangka Pendanaan						Kelompok Sasaran	Prakiraan Maju Rencana Tahun 2024		Perangkat Daerah Penanggung Jawab
						Target 2023	Pagu Indikatif	Lokasi	Sumber Dana	Prioritas			Target	Pagu Indikatif	
										Nasional	Daerah				
2 14 03 2.04	Pemberdayaan dan Peningkatan Peran Serta Organisasi Kemasyarakatan Tingkat Daerah Kabupaten/Kota dalam Pelaksanaan Pelayanan dan Pembinaan Kesertaan Ber-KB	Jumlah Organisasi yang Mendapatkan Pemberdayaan dan peningkatan Peran Serta Organisasi Kemasyarakatan	organisasi		organisasi	5 organisasi	95,430,000						5 organisasi	72,450,000	
2 14 03 2.04 01	Penguatan Peran Serta Organisasi Kemasyarakatan dan Mitra Kerja Lainnya dalam Pelaksanaan Pelayanan dan Pembinaan Kesertaan Ber-KB	Jumlah Organisasi yang Mendapatkan Penguatan Peran Serta Organisasi Kemasyarakatan dan Mitra Kerja Lainnya dalam Pelaksanaan Pelayanan dan Pembinaan Kesertaan Ber-KB jumlah peserta pelayanan KB gratis				5 Organisasi 450 orang	90,430,000	Kota Malang, Semua Kecamatan, Semua Kelurahan	PENDAPATAN ASLI DAERAH (PAD)	Meningkatkan Sumber Daya Manusia Yang Berkualitas Dan Berdaya Saing	Peningkatan Kualitas SDM yang terdidik, berkarakter, sehat, berdaya saing dan sejahtera	0	5 Organisasi 450 orang	47,250,000	Dinas Sosial, Pemberdayaan Perempuan, Perlindungan Anak, Pengendalian Penduduk dan Keluarga Berencana
2 14 03 2.04 03	Pelaksanaan dan Pengelolaan Program KKBPK di Kampung KB	Jumlah Kampung KB yang Mengikuti Pelaksanaan dan Pengelolaan Program Bangga Kencana (Pembangunan Keluarga, Kependudukan, dan Keluarga Berencana) di Kampung KB jumlah pembinaan dikampung KB				6 Kampung 12 kali	5,000,000	Kota Malang, Semua Kecamatan, Semua Kelurahan	PENDAPATAN ASLI DAERAH (PAD)	Meningkatkan Sumber Daya Manusia Yang Berkualitas Dan Berdaya Saing	Peningkatan Kualitas SDM yang terdidik, berkarakter, sehat, berdaya saing dan sejahtera	0	6 Kampung 12 kali	25,200,000	Dinas Sosial, Pemberdayaan Perempuan, Perlindungan Anak, Pengendalian Penduduk dan Keluarga Berencana
2 14 04	PROGRAM PEMBERDAYAAN DAN PENINGKATAN KELUARGA SEJAHTERA (KS)	Persentase Kelompok UPPKS Aktif Persentase keluarga kelompok kegiatan Tribina aktif	% %		% %	92.75 % 85.5 %	2,704,400,000						92.75 % 85.5 %	3,102,750,000	
2 14 04 2.01	Pelaksanaan Pembangunan Keluarga Melalui Pembinaan Ketahanan dan Kesejahteraan Keluarga	Jumlah Laporan	laporan		laporan	2 laporan	748,400,000						2 laporan	687,750,000	

**Penetapan Rencana Kerja Pemerintah Daerah (RKPD)
Kota Malang
Tahun 2023**

Kode	Urusan/ Bidang Urusan/ Program/ Kegiatan/ Sub Kegiatan	Indikator Program/ Kegiatan/ Sub Kegiatan	Target Akhir Periode RPJMD	Realisasi Capaian RKPD Tahun 2021	Prakiraan Capaian Target RKPD Tahun 2022	Capaian Kinerja dan Kerangka Pendanaan						Kelompok Sasaran	Prakiraan Maju Rencana Tahun 2024		Perangkat Daerah Penanggung Jawab
						Target 2023	Pagu Indikatif	Lokasi	Sumber Dana	Prioritas			Target	Pagu Indikatif	
										Nasional	Daerah				
2.14.04.2.01.02	Pengadaan Sarana Kelompok Kegiatan Ketahanan dan Kesejahteraan Keluarga (BKB, BKR, BKL, PPPKS, PIK-R dan Pemberdayaan Ekonomi Keluarga/UPPKS)	Jumlah pengadaan sarana KIE KIT Jumlah Unit Sarana Kelompok Kegiatan Ketahanan dan Kesejahteraan Keluarga (BKB, BKR, BKL, PPPKS, PIK-R dan Pemberdayaan Ekonomi Keluarga/UPPKS)				2 paket 6 Unit	5,000,000	Kota Malang, Semua Kecamatan, Semua Kelurahan	PENDAPATAN ASLI DAERAH (PAD)	Meningkatkan Sumber Daya Manusia Yang Berkualitas Dan Berdaya Saing	Peningkatan Kualitas SDM yang terdidik, berkarakter, sehat, berdaya saing dan sejahtera	0	2 paket 6 Unit	52,500,000	Dinas Sosial, Pemberdayaan Perempuan, Perlindungan Anak, Pengendalian Penduduk dan Keluarga Berencana
2.14.04.2.01.03	Orientasi dan Pelatihan Teknis Pengelola Ketahanan dan Kesejahteraan Keluarga (BKB, BKR, BKL, PPPKS, PIK-R dan Pemberdayaan Ekonomi Keluarga/UPPKS)	Jumlah Laporan Hasil Orientasi dan Pelatihan Teknis Pengelola Ketahanan dan Kesejahteraan Keluarga (BKB, BKR, BKL, PPPKS, PIK-R dan Pemberdayaan Ekonomi Keluarga/UPPKS) Jumlah peserta				1 Laporan 125 orang	323,000,000	Kota Malang, Semua Kecamatan, Semua Kelurahan	PENDAPATAN ASLI DAERAH (PAD)	Meningkatkan Sumber Daya Manusia Yang Berkualitas Dan Berdaya Saing	Peningkatan Kualitas SDM yang terdidik, berkarakter, sehat, berdaya saing dan sejahtera	0	1 Laporan 125 orang	210,000,000	Dinas Sosial, Pemberdayaan Perempuan, Perlindungan Anak, Pengendalian Penduduk dan Keluarga Berencana
2.14.04.2.01.05	Penyediaan Biaya Operasional bagi Pengelola dan Pelaksana (Kader) Ketahanan dan Kesejahteraan Keluarga (BKB, BKR, BKL, PPPKS, PIK-R dan Pemberdayaan Ekonomi Keluarga/UPPKS)	Jumlah Kader Pengelola dan Pelaksana (Kader) Ketahanan dan Kesejahteraan Keluarga (BKB, BKR, BKL, PPPKS, PIK-R dan Pemberdayaan Ekonomi Keluarga/UPPKS) Jumlah pendamping keluarga yang terfasilitasi				1950 Orang 1950 orang	5,000,000	Kota Malang, Semua Kecamatan, Semua Kelurahan	PENDAPATAN ASLI DAERAH (PAD)	Meningkatkan Sumber Daya Manusia Yang Berkualitas Dan Berdaya Saing	Peningkatan Kualitas SDM yang terdidik, berkarakter, sehat, berdaya saing dan sejahtera	0	1950 Orang 1950 orang	52,500,000	Dinas Sosial, Pemberdayaan Perempuan, Perlindungan Anak, Pengendalian Penduduk dan Keluarga Berencana
2.14.04.2.01.06	Penyediaan Biaya Operasional bagi Kelompok Kegiatan Ketahanan dan Kesejahteraan Keluarga (BKB, BKR, BKL, PPPKS, PIK-R dan Pemberdayaan Ekonomi Keluarga/UPPKS)	Jumlah Kelompok Kegiatan Ketahanan dan Kesejahteraan Keluarga (BKB, BKR, BKL, PPPKS, PIK-R dan Pemberdayaan Ekonomi Keluarga/UPPKS) Jumlah peserta sosialisasi				6 Kelompok 100 orang	5,000,000	Kota Malang, Semua Kecamatan, Semua Kelurahan	PENDAPATAN ASLI DAERAH (PAD)	Meningkatkan Sumber Daya Manusia Yang Berkualitas Dan Berdaya Saing	Peningkatan Kualitas SDM yang terdidik, berkarakter, sehat, berdaya saing dan sejahtera	0	6 Kelompok 100 orang	57,750,000	Dinas Sosial, Pemberdayaan Perempuan, Perlindungan Anak, Pengendalian Penduduk dan Keluarga Berencana

**Penetapan Rencana Kerja Pemerintah Daerah (RKPD)
Kota Malang
Tahun 2023**

Kode	Urusan/ Bidang Urusan/ Program/ Kegiatan/ Sub Kegiatan	Indikator Program/ Kegiatan/ Sub Kegiatan	Target Akhir Periode RPJMD	Realisasi Capaian RKPD Tahun 2021	Prakiraan Capaian Target RKPD Tahun 2022	Capaian Kinerja dan Kerangka Pendanaan						Kelompok Sasaran	Prakiraan Maju Rencana Tahun 2024		Perangkat Daerah Penanggung Jawab
						Target 2023	Pagu Indikatif	Lokasi	Sumber Dana	Prioritas			Target	Pagu Indikatif	
										Nasional	Daerah				
2 14 04 2.01 08	Promosi dan Sosialisasi Kelompok Kegiatan Ketahanan dan Kesejahteraan Keluarga (Menjadi Orang Tua Hebat, Generasi Berencana, Kelanjutan serta Pengelolaan Keuangan Keluarga)	Jumlah Laporan Hasil Promosi dan Sosialisasi Kelompok Kegiatan Ketahanan dan Kesejahteraan Keluarga (Menjadi Orang Tua Hebat, Generasi Berencana, Kelanjutan serta Pengelolaan Keuangan Keluarga) Jumlah peserta				1 Laporan 220 orang	410,400,000	Kota Malang, Semua Kecamatan, Semua Kelurahan	PENDAPATAN ASLI DAERAH (PAD)	Meningkatkan Sumber Daya Manusia Yang Berkualitas Dan Berdaya Saing	Peningkatan Kualitas SDM yang terdidik, berkarakter, sehat, berdaya saing dan sejahtera	0	1 Laporan 220 orang	315,000,000	Dinas Sosial, Pemberdayaan Perempuan, Perlindungan Anak, Pengendalian Penduduk dan Keluarga Berencana
2 14 04 2.02	Pelaksanaan dan Peningkatan Peran Serta Organisasi Kemasyarakatan Tingkat Daerah Kabupaten/ Kota dalam Pembangunan Keluarga Melalui Pembinaan Ketahanan dan Kesejahteraan Keluarga	Jumlah Organisasi yang aktif dan ikut dalam kegiatan	organisasi		organisasi	8 organisasi	1,956,000,000						8 organisasi	2,415,000,000	
2 14 04 2.02 01	Penguatan Kebijakan Daerah dalam rangka Pemberdayaan dan Peningkatan Peran Serta Organisasi Kemasyarakatan dan Mitra Kerja Lainnya dalam Pembinaan Ketahanan dan Kesejahteraan Keluarga (BKB, BKR, BKL, PPPKS, PIK-R dan Pemberdayaan Ekonomi Keluarga/UPPKS)	Jumlah Organisasi yang Mengikuti Penguatan Kebijakan Daerah dalam rangka Pemberdayaan dan Peningkatan Peran Serta Organisasi Kemasyarakatan dan Mitra Kerja Lainnya dalam Pembinaan Ketahanan dan Kesejahteraan Keluarga (BKB, BKR, BKL, PPPKS, PIK-R dan Pemberdayaan Ekonomi Keluarga/UPPKS) jumlah peserta penguatan kelembagaan dan petugas pendataan keluarga				5 Organisasi 1260 orang	1,598,000,000	Kota Malang, Semua Kecamatan, Semua Kelurahan	PENDAPATAN ASLI DAERAH (PAD)	Meningkatkan Sumber Daya Manusia Yang Berkualitas Dan Berdaya Saing	Peningkatan Kualitas SDM yang terdidik, berkarakter, sehat, berdaya saing dan sejahtera	0	5 Organisasi 1260 orang	1,785,000,000	Dinas Sosial, Pemberdayaan Perempuan, Perlindungan Anak, Pengendalian Penduduk dan Keluarga Berencana

**Penetapan Rencana Kerja Pemerintah Daerah (RKPD)
Kota Malang
Tahun 2023**

Kode	Urusan/ Bidang Urusan/ Program/ Kegiatan/ Sub Kegiatan	Indikator Program/ Kegiatan/ Sub Kegiatan	Target Akhir Periode RPJMD	Realisasi Capaian RKPD Tahun 2021	Prakiraan Capaian Target RKPD Tahun 2022	Capaian Kinerja dan Kerangka Pendanaan						Kelompok Sasaran	Prakiraan Maju Rencana Tahun 2024		Perangkat Daerah Penanggung Jawab
						Target 2023	Pagu Indikatif	Lokasi	Sumber Dana	Prioritas			Target	Pagu Indikatif	
										Nasional	Daerah				
2						URUSAN PEMERINTAHAN WAJIB YANG TIDAK BERKAITAN DENGAN PELAYANAN DASAR									
2	07					URUSAN PEMERINTAHAN BIDANG TENAGA KERJA							21,475,442,315	22,717,359,835	
2	07	01											100 %	21,428,259,835	
													100 %		
2	07	01	2.01										100 %	485,815,000	
													100 %		
2	07	01	2.01	01									100 %	127,050,000	Dinas Tenaga Kerja, Penanaman Modal dan Pelayanan Terpadu Satu Pintu
													100 %		
2	07	01	2.01	06									100 %	12,100,000	Dinas Tenaga Kerja, Penanaman Modal dan Pelayanan Terpadu Satu Pintu
													100 %		
2	07	01	2.01	07									100 %	346,665,000	Dinas Tenaga Kerja, Penanaman Modal dan Pelayanan Terpadu Satu Pintu
													100 %		
2	07	01	2.02										100 %	15,004,644,835	

**Penetapan Rencana Kerja Pemerintah Daerah (RKPD)
Kota Malang
Tahun 2023**

Kode	Urusan/ Bidang Urusan/ Program/ Kegiatan/ Sub Kegiatan	Indikator Program/ Kegiatan/ Sub Kegiatan	Target Akhir Periode RPJMD	Realisasi Capaian RKPD Tahun 2021	Prakiraan Capaian Target RKPD Tahun 2022	Capaian Kinerja dan Kerangka Pendanaan						Kelompok Sasaran	Prakiraan Maju Rencana Tahun 2024		Perangkat Daerah Penanggung Jawab
						Target 2023	Pagu Indikatif	Lokasi	Sumber Dana	Prioritas			Target	Pagu Indikatif	
										Nasional	Daerah				
2 07 01 2.02 01	Penyediaan Gaji dan Tunjangan ASN	Jumlah ASN Jumlah Orang yang Menerima Gaji dan Tunjangan ASN				0 Orang 72 Orang/bulan	11,048,235,526		PENDAPATAN ASLI DAERAH (PAD) Dana Transfer Umum- Dana Alokasi Umum	Memperkuat Stabilitas Polhukhankam Dan Transformasi Pelayanan Publik	Penyederhanaan perizinan, fleksibilitas birokrasi dan penguatan investasi untuk meningkatkan pendapatan asli daerah	ASN dan Disnaker, PMPTSP	0 Orang 72 Orang/bulan	14,859,444,835	Dinas Tenaga Kerja, Penanaman Modal dan Pelayanan Terpadu Satu Pintu
2 07 01 2.02 05	Koordinasi dan Penyusunan Laporan Keuangan Akhir Tahun SKPD	Jumlah Laporan Keuangan Jumlah Laporan Keuangan Akhir Tahun SKPD dan Laporan Hasil Koordinasi Penyusunan Laporan Keuangan Akhir Tahun SKPD				0 Laporan 5 Laporan	28,195,000		PENDAPATAN ASLI DAERAH (PAD)	Memperkuat Stabilitas Polhukhankam Dan Transformasi Pelayanan Publik	Penyederhanaan perizinan, fleksibilitas birokrasi dan penguatan investasi untuk meningkatkan pendapatan asli daerah	ASN dan Disnaker, PMPTSP	0 Laporan 5 Laporan	145,200,000	Dinas Tenaga Kerja, Penanaman Modal dan Pelayanan Terpadu Satu Pintu
2 07 01 2.03	Administrasi Barang Milik Daerah pada Perangkat Daerah	Persentase barang milik daerah yang terinventarisir	%		%	80 %	3,275,000						80 %	8,500,000	
2 07 01 2.03 06	Penatausahaan Barang Milik Daerah pada SKPD	Jumlah dokumen pelaporan barang milik daerah Jumlah Laporan Penatausahaan Barang Milik Daerah pada SKPD				0 laporan 4 Laporan	3,275,000		PENDAPATAN ASLI DAERAH (PAD)	Memperkuat Stabilitas Polhukhankam Dan Transformasi Pelayanan Publik	Penyederhanaan perizinan, fleksibilitas birokrasi dan penguatan investasi untuk meningkatkan pendapatan asli daerah	BMD Disnaker, PMPTS P	0 laporan 4 Laporan	8,500,000	Dinas Tenaga Kerja, Penanaman Modal dan Pelayanan Terpadu Satu Pintu
2 07 01 2.05	Administrasi Kepegawaian Perangkat Daerah	Persentase pegawai yang terfasilitasi layanan kepegawaian	%		%	100 %	197,700,000						100 %	252,500,000	
2 07 01 2.05 02	Pengadaan Pakaian Dinas beserta Atribut Kelengkapannya	Jumlah pakaian khusus hari-hari tertentu Jumlah Paket Pakaian Dinas beserta Atribut Kelengkapan				0 stel 0 Paket	0		PENDAPATAN ASLI DAERAH (PAD)	Memperkuat Stabilitas Polhukhankam Dan Transformasi Pelayanan Publik	Penyederhanaan perizinan, fleksibilitas birokrasi dan penguatan investasi untuk meningkatkan pendapatan asli daerah	ASN dan karyawan Disnaker, PMPTS P	0 stel 0 Paket	29,000,000	Dinas Tenaga Kerja, Penanaman Modal dan Pelayanan Terpadu Satu Pintu
2 07 01 2.05 09	Pendidikan dan Pelatihan Pegawai Berdasarkan Tugas dan Fungsi	Jumlah Pegawai Berdasarkan Tugas dan Fungsi yang Mengikuti Pendidikan dan Pelatihan Jumlah sumber daya aparatur yang ditingkatkan/dikembangkan kapasitasnya				65 Orang 0 orang	197,700,000		PENDAPATAN ASLI DAERAH (PAD)	Memperkuat Stabilitas Polhukhankam Dan Transformasi Pelayanan Publik	Penyederhanaan perizinan, fleksibilitas birokrasi dan penguatan investasi untuk meningkatkan pendapatan asli daerah	ASN dan karyawan Disnaker, PMPTS P	65 Orang 0 orang	223,500,000	Dinas Tenaga Kerja, Penanaman Modal dan Pelayanan Terpadu Satu Pintu
2 07 01 2.06	Administrasi Umum Perangkat Daerah	Persentase kebutuhan kantor yang terfasilitasi	%		%	80 %	643,954,960						80 %	836,700,000	

**Penetapan Rencana Kerja Pemerintah Daerah (RKPD)
Kota Malang
Tahun 2023**

Kode	Urusan/ Bidang Urusan/ Program/ Kegiatan/ Sub Kegiatan	Indikator Program/ Kegiatan/ Sub Kegiatan	Target Akhir Periode RPJMD	Realisasi Capaian RKPD Tahun 2021	Prakiraan Capaian Target RKPD Tahun 2022	Capaian Kinerja dan Kerangka Pendanaan						Kelompok Sasaran	Prakiraan Maju Rencana Tahun 2024		Perangkat Daerah Penanggung Jawab
						Target 2023	Pagu Indikatif	Lokasi	Sumber Dana	Prioritas			Target	Pagu Indikatif	
										Nasional	Daerah				
2.07.01.2.06.01	Penyediaan Komponen Instalasi Listrik/Penerangan Bangunan Kantor	Jumlah komponen instalasi listrik/penerangan bangunan kantor Jumlah Paket Komponen Instalasi Listrik/Penerangan Bangunan Kantor yang Disediakan				0 jenis 1 Paket	25,892,540		PENDAPATAN ASLI DAERAH (PAD)	Memperkuat Stabilitas Polhukhankam Dan Transformasi Pelayanan Publik	Penyederhanaan perizinan, fleksibilitas birokrasi dan penguatan investasi untuk meningkatkan pendapatan asli daerah	ASN, penerima layanan dan Disnaker,PMPTSP	0 jenis 1 Paket	20,000,000	Dinas Tenaga Kerja, Penanaman Modal dan Pelayanan Terpadu Satu Pintu
2.07.01.2.06.02	Penyediaan Peralatan dan Perlengkapan Kantor	Jumlah alat tulis kantor Jumlah Paket Peralatan dan Perlengkapan Kantor yang Disediakan				0 jenis 4 Paket	196,839,520		PENDAPATAN ASLI DAERAH (PAD)	Memperkuat Stabilitas Polhukhankam Dan Transformasi Pelayanan Publik	Penyederhanaan perizinan, fleksibilitas birokrasi dan penguatan investasi untuk meningkatkan pendapatan asli daerah	ASN, penerima layanan dan Disnaker,PMPTSP	0 jenis 4 Paket	199,500,000	Dinas Tenaga Kerja, Penanaman Modal dan Pelayanan Terpadu Satu Pintu
2.07.01.2.06.05	Penyediaan Barang Cetak dan Penggandaan	Jumlah barang cetakan dan penggandaan Jumlah Paket Barang Cetak dan Penggandaan yang Disediakan				0 jenis 1 Paket	196,812,900		PENDAPATAN ASLI DAERAH (PAD)	Memperkuat Stabilitas Polhukhankam Dan Transformasi Pelayanan Publik	Penyederhanaan perizinan, fleksibilitas birokrasi dan penguatan investasi untuk meningkatkan pendapatan asli daerah	ASN, penerima layanan dan Disnaker,PMPTSP	0 jenis 1 Paket	199,500,000	Dinas Tenaga Kerja, Penanaman Modal dan Pelayanan Terpadu Satu Pintu
2.07.01.2.06.06	Penyediaan Bahan Bacaan dan Peraturan Perundang-undangan	Jumlah bahan bacaan Jumlah Dokumen Bahan Bacaan dan Peraturan Perundang-undangan yang Disediakan Jumlah peraturan perundang-undangan				0 eksemplar 2 Dokumen 0 dokumen	8,590,000		PENDAPATAN ASLI DAERAH (PAD)	Memperkuat Stabilitas Polhukhankam Dan Transformasi Pelayanan Publik	Penyederhanaan perizinan, fleksibilitas birokrasi dan penguatan investasi untuk meningkatkan pendapatan asli daerah	ASN, penerima layanan dan Disnaker,PMPTSP	0 eksemplar 2 Dokumen 0 dokumen	30,000,000	Dinas Tenaga Kerja, Penanaman Modal dan Pelayanan Terpadu Satu Pintu
2.07.01.2.06.09	Penyelenggaraan Rapat Koordinasi dan Konsultasi SKPD	Jumlah Laporan Penyelenggaraan Rapat Koordinasi dan Konsultasi SKPD Jumlah makanan dan minuman Jumlah rapat-rapat koordinasi dan konsultasi keluar daerah				86 Laporan 0 kotak 0 kali	211,220,000		PENDAPATAN ASLI DAERAH (PAD)	Memperkuat Stabilitas Polhukhankam Dan Transformasi Pelayanan Publik	Penyederhanaan perizinan, fleksibilitas birokrasi dan penguatan investasi untuk meningkatkan pendapatan asli daerah	ASN, penerima layanan dan Disnaker,PMPTSP	86 Laporan 0 kotak 0 kali	360,750,000	Dinas Tenaga Kerja, Penanaman Modal dan Pelayanan Terpadu Satu Pintu
2.07.01.2.06.10	Penatausahaan Arsip Dinamis pada SKPD	Jumlah bahan pustaka dan dokumen arsip Jumlah Dokumen Penatausahaan Arsip Dinamis pada SKPD				0 berkas 1 Dokumen	4,600,000		PENDAPATAN ASLI DAERAH (PAD)	Memperkuat Stabilitas Polhukhankam Dan Transformasi Pelayanan Publik	Penyederhanaan perizinan, fleksibilitas birokrasi dan penguatan investasi untuk meningkatkan pendapatan asli daerah	ASN, penerima layanan dan Disnaker,PMPTSP	0 berkas 1 Dokumen	26,950,000	Dinas Tenaga Kerja, Penanaman Modal dan Pelayanan Terpadu Satu Pintu

**Penetapan Rencana Kerja Pemerintah Daerah (RKPD)
Kota Malang
Tahun 2023**

Kode	Urusan/ Bidang Urusan/ Program/ Kegiatan/ Sub Kegiatan	Indikator Program/ Kegiatan/ Sub Kegiatan	Target Akhir Periode RP/JMD	Realisasi Capaian RKPD Tahun 2021	Prakiraan Capaian Target RKPD Tahun 2022	Capaian Kinerja dan Kerangka Pendanaan						Kelompok Sasaran	Prakiraan Maju Rencana Tahun 2024		Perangkat Daerah Penanggung Jawab
						Target 2023	Pagu Indikatif	Lokasi	Sumber Dana	Prioritas			Target	Pagu Indikatif	
										Nasional	Daerah				
2 07 01 2.07	Pengadaan Barang Milik Daerah Penunjang Urusan Pemerintah Daerah	Persentase pengadaan barang milik daerah sesuai RKBMMD	%		%	100 %	275,732,000						100 %	1,115,575,000	
2 07 01 2.07 10	Pengadaan Sarana dan Prasarana Gedung Kantor atau Bangunan Lainnya	Jumlah perlengkapan gedung kantor Jumlah Unit Sarana dan Prasarana Gedung Kantor atau Bangunan Lainnya yang Disediakan				0 jenis 8 Unit	275,732,000		PENDAPATAN ASLI DAERAH (PAD)	Memperkuat Stabilitas Polhukhankam Dan Transformasi Pelayanan Publik	Penyederhanaan perizinan, fleksibilitas birokrasi dan penguatan investasi untuk meningkatkan pendapatan asli daerah	ASN, penerima layanan dan Disnaker, PMPTSP	0 jenis 8 Unit	1,115,575,000	Dinas Tenaga Kerja, Penanaman Modal dan Pelayanan Terpadu Satu Pintu
2 07 01 2.08	Penyediaan Jasa Penunjang Urusan Pemerintahan Daerah	Persentase surat dinas yang ditindaklanjuti	%		%	100 %	1,105,172,621						100 %	453,025,000	
2 07 01 2.08 02	Penyediaan Jasa Komunikasi, Sumber Daya Air dan Listrik	Jumlah bulan pembayaran belanja telpon, air dan listrik Jumlah Laporan Penyediaan Jasa Komunikasi, Sumber Daya Air dan Listrik yang Disediakan				0 bulan 24 Laporan	576,139,760		PENDAPATAN ASLI DAERAH (PAD)	Memperkuat Stabilitas Polhukhankam Dan Transformasi Pelayanan Publik	Penyederhanaan perizinan, fleksibilitas birokrasi dan penguatan investasi untuk meningkatkan pendapatan asli daerah	Disnaker, PMPTSP	0 bulan 24 Laporan	304,525,000	Dinas Tenaga Kerja, Penanaman Modal dan Pelayanan Terpadu Satu Pintu
2 07 01 2.08 04	Penyediaan Jasa Pelayanan Umum Kantor	Jumlah bahan dan alat Jumlah Laporan Penyediaan Jasa Pelayanan Umum Kantor yang Disediakan Luasan ruangan yang dibersihkan				0 jenis 2 Laporan 0 m2	529,032,861		PENDAPATAN ASLI DAERAH (PAD)	Memperkuat Stabilitas Polhukhankam Dan Transformasi Pelayanan Publik	Penyederhanaan perizinan, fleksibilitas birokrasi dan penguatan investasi untuk meningkatkan pendapatan asli daerah	Disnaker, PMPTSP	0 jenis 2 Laporan 0 m2	148,500,000	Dinas Tenaga Kerja, Penanaman Modal dan Pelayanan Terpadu Satu Pintu
2 07 01 2.09	Pemeliharaan Barang Milik Daerah Penunjang Urusan Pemerintahan Daerah	Persentase barang milik daerah yang terpelihara	%		%	80 %	5,945,847,108						80 %	3,271,500,000	
2 07 01 2.09 02	Penyediaan Jasa Pemeliharaan, Biaya Pemeliharaan, Pajak dan Perizinan Kendaraan Dinas Operasional atau Lapangan	Jumlah Kendaraan Dinas Operasional atau Lapangan yang Dipelihara dan dibayarkan Pajak dan Perizinannya Jumlah kendaraan dinas/operasional yang dipelihara Jumlah volume BBM dan pelumas				41 Unit 0 unit 0 liter	558,523,024		PENDAPATAN ASLI DAERAH (PAD)	Memperkuat Stabilitas Polhukhankam Dan Transformasi Pelayanan Publik	Penyederhanaan perizinan, fleksibilitas birokrasi dan penguatan investasi untuk meningkatkan pendapatan asli daerah	Gedung kantor, kendaraan Dinas dan sarana prasarana Disnaker, PMPTSP	41 Unit 0 unit 0 liter	571,500,000	Dinas Tenaga Kerja, Penanaman Modal dan Pelayanan Terpadu Satu Pintu

**Penetapan Rencana Kerja Pemerintah Daerah (RKPD)
Kota Malang
Tahun 2023**

Kode	Urusan/ Bidang Urusan/ Program/ Kegiatan/ Sub Kegiatan	Indikator Program/ Kegiatan/ Sub Kegiatan	Target Akhir Periode RPJMD	Realisasi Capaian RKPD Tahun 2021	Prakiraan Capaian Target RKPD Tahun 2022	Capaian Kinerja dan Kerangka Pendanaan						Kelompok Sasaran	Prakiraan Maju Rencana Tahun 2024		Perangkat Daerah Penanggung Jawab
						Target 2023	Pagu Indikatif	Lokasi	Sumber Dana	Prioritas			Target	Pagu Indikatif	
										Nasional	Daerah				
2 07 01 2.09 09	Pemeliharaan/Rehabilitasi Gedung Kantor dan Bangunan Lainnya	Jumlah dokumen review DED MPP Jumlah Gedung Kantor dan Bangunan Lainnya yang Dipelihara/Direhabilitasi Luasan gedung kantor yang dipelihara Rehabilitasi MPP				0 dokumen 1 Unit 0 m2 0 paket	5,340,772,084		PENDAPATAN ASLI DAERAH (PAD)	Memperkuat Stabilitas Polhukhankam Dan Transformasi Pelayanan Publik	Penyederhanaan perizinan, fleksibilitas birokrasi dan penguatan investasi untuk meningkatkan pendapatan asli daerah Penyederhanaan perizinan, fleksibilitas birokrasi dan penguatan investasi untuk meningkatkan pendapatan asli daerah	Gedung kantor, kendaraan Dinas dan sarana prasarana Disnaker,PMPTSP	0 dokumen 1 Unit 0 m2 0 paket	2,500,000,000	Dinas Tenaga Kerja, Penanaman Modal dan Pelayanan Terpadu Satu Pintu
2 07 01 2.09 10	Pemeliharaan/Rehabilitasi Sarana dan Prasarana Gedung Kantor atau Bangunan Lainnya	Jumlah peralatan gedung kantor yang dipelihara Jumlah Sarana dan Prasarana Gedung Kantor atau Bangunan Lainnya yang Dipelihara/Direhabilitasi				0 jenis 124 Unit	46,552,000		PENDAPATAN ASLI DAERAH (PAD)	Memperkuat Stabilitas Polhukhankam Dan Transformasi Pelayanan Publik	Penyederhanaan perizinan, fleksibilitas birokrasi dan penguatan investasi untuk meningkatkan pendapatan asli daerah	Gedung kantor, kendaraan Dinas dan sarana prasarana Disnaker,PMPTSP	0 jenis 124 Unit	200,000,000	Dinas Tenaga Kerja, Penanaman Modal dan Pelayanan Terpadu Satu Pintu
2 07 03	PROGRAM PELATIHAN KERJA DAN PRODUKTIVITAS TENAGA KERJA	Persentase Tenaga Kerja Yang Mendapatkan Pelatihan Berbasis Kompetensi	%		%	1 %	1,811,850,000						1 %	935,000,000	
2 07 03 2.01	Pelaksanaan Pelatihan berdasarkan Unit Kompetensi	Jumlah pengangguran yang dilatih	orang		orang	404 orang	1,722,280,000						404 orang	825,000,000	
2 07 03 2.01 01	Proses Pelaksanaan Pendidikan dan Pelatihan Keterampilan bagi Pencari Kerja berdasarkan Klaster Kompetensi	Jumlah peserta pendidikan dan pelatihan peningkatan keterampilan dan produktivitas Jumlah Tenaga Kerja yang Mendapat Pelatihan Berbasis Kompetensi pada Tahun n				0 Orang 103 Orang	1,722,280,000		PENDAPATAN ASLI DAERAH (PAD)	Meningkatkan Sumber Daya Manusia Yang Berkualitas Dan Berdaya Saing	Peningkatan Kualitas SDM yang terdidik, berkarakter, sehat, berdaya saing dan sejahtera	Masyarakat pencari kerja Kota Malang	0 Orang 103 Orang	825,000,000	Dinas Tenaga Kerja, Penanaman Modal dan Pelayanan Terpadu Satu Pintu
2 07 03 2.02	Pembinaan Lembaga Pelatihan Kerja Swasta	Persentase LPK yang memiliki perizinan	lembaga		lembaga	35 lembaga	89,570,000						35 lembaga	110,000,000	
2 07 03 2.02 01	Pembinaan Lembaga Pelatihan Kerja Swasta	Jumlah Lembaga Pelatihan Kerja Swasta yang Dibina Jumlah LPK yang Mengikuti Bimtek				35 Lembaga 0 LPKS	89,570,000		PENDAPATAN ASLI DAERAH (PAD)	Meningkatkan Sumber Daya Manusia Yang Berkualitas Dan Berdaya Saing	Peningkatan Kualitas SDM yang terdidik, berkarakter, sehat, berdaya saing dan sejahtera	LPK Swasta dan BLKLN	35 Lembaga 0 LPKS	110,000,000	Dinas Tenaga Kerja, Penanaman Modal dan Pelayanan Terpadu Satu Pintu

**Penetapan Rencana Kerja Pemerintah Daerah (RKPD)
Kota Malang
Tahun 2023**

Kode	Urusan/ Bidang Urusan/ Program/ Kegiatan/ Sub Kegiatan	Indikator Program/ Kegiatan/ Sub Kegiatan	Target Akhir Periode RP/JMD	Realisasi Capaian RKPD Tahun 2021	Prakiraan Capaian Target RKPD Tahun 2022	Capaian Kinerja dan Kerangka Pendanaan						Kelompok Sasaran	Prakiraan Maju Rencana Tahun 2024		Perangkat Daerah Penanggung Jawab
						Target 2023	Pagu Indikatif	Lokasi	Sumber Dana	Prioritas			Target	Pagu Indikatif	
										Nasional	Daerah				
2 07 04	PROGRAM PENEMPATAN TENAGA KERJA	Persentase Pencari Kerja Yang Ditempatkan	%		%	78 %	52,210,000						78 %	72,600,000	
2 07 04 2.01	Pelayanan antar Kerja di Daerah Kabupaten/Kota	Jumlah bursa kerja khusus (BKK) wilayah kab/kota	BKK		BKK	34 BKK	52,210,000						34 BKK	60,500,000	
2 07 04 2.01 03	Penyuluhan dan Bimbingan Jabatan bagi Pencari Kerja	Jumlah Pencari Kerja yang Mendapatkan Penyuluhan dan Bimbingan Jabatan Jumlah peserta pembinaan Bursa Kerja Khusus				50 Orang 0 orang	52,210,000		PENDAPATAN ASLI DAERAH (PAD)	Memperkuat Ketahanan Ekonomi Untuk Pertumbuhan Yang Berkualitas dan Berkeadilan	Mendorong aktivitas industri kreatif dan pengembangan pariwisata untuk pembangunan ekonomi kreatif	Alumni SMK dan BKK	50 Orang 0 orang	60,500,000	Dinas Tenaga Kerja, Penanaman Modal dan Pelayanan Terpadu Satu Pintu
2 07 04 2.04	Pelindungan PMI (Pra dan Purna Penempatan) di Daerah Kabupaten/Kota	Jumlah Calon Pekerja Migran Indonesia (CPMI)/Calon Tenaga Kerja Indonesia (CTKI) yang mendapatkan sosialisasi	orang		orang	0 orang	0						0 orang	12,100,000	
2 07 04 2.04 01	Peningkatan Pelindungan dan Kompetensi Calon Pekerja Migran Indonesia (PMI)/Pekerja Migran Indonesia (PMI)	Jumlah CPMI/PMI yang Dilindungi dan Ditingkatkan Kompetensinya Jumlah peserta sosialisasi perlindungan PMI dan PPTKIS				0 Orang 0 Orang	0		PENDAPATAN ASLI DAERAH (PAD)	Memperkuat Ketahanan Ekonomi Untuk Pertumbuhan Yang Berkualitas dan Berkeadilan	Mendorong aktivitas industri kreatif dan pengembangan pariwisata untuk pembangunan ekonomi kreatif	CPMI/P3MI	0 Orang 0 Orang	12,100,000	Dinas Tenaga Kerja, Penanaman Modal dan Pelayanan Terpadu Satu Pintu
2 07 05	PROGRAM HUBUNGAN INDUSTRIAL	Persentase perusahaan yang menerapkan tata kelola kerja yang layak	%		%	11.3 %	246,850,100						11.3 %	281,500,000	
2 07 05 2.01	Pengesahan Peraturan Perusahaan dan Pendaftaran Perjanjian Kerja Bersama untuk Perusahaan yang Hanya Beroperasi dalam 1 (Satu) Daerah Kabupaten/Kota	Persentase perusahaan yang memiliki Peraturan Perusahaan	%		%	20 %	0						20 %	0	
2 07 05 2.01 03	Penyelenggaraan Pendataan dan Informasi Sarana Hubungan Industrial dan Jaminan Sosial Tenaga Kerja serta Pengupahan	Jumlah Data dan Informasi Sarana HI (PP/PKB, Struktur Skala Upah, dan LKS Bipartit) dan Pekerja yang Terdaftar sebagai Peserta Jamsostek serta Pengupahan Jumlah Peserta Bimtek				0 Laporan 0 Orang	0			Memperkuat Ketahanan Ekonomi Untuk Pertumbuhan Yang Berkualitas dan Berkeadilan	Mendorong aktivitas industri kreatif dan pengembangan pariwisata untuk pembangunan ekonomi kreatif	Pengusaha	0 Laporan 0 Orang	0	Dinas Tenaga Kerja, Penanaman Modal dan Pelayanan Terpadu Satu Pintu

**Penetapan Rencana Kerja Pemerintah Daerah (RKPD)
Kota Malang
Tahun 2023**

Kode	Urusan/ Bidang Urusan/ Program/ Kegiatan/ Sub Kegiatan	Indikator Program/ Kegiatan/ Sub Kegiatan	Target Akhir Periode RPJMD	Realisasi Capaian RKPD Tahun 2021	Prakiraan Capaian Target RKPD Tahun 2022	Capaian Kinerja dan Kerangka Pendanaan						Kelompok Sasaran	Prakiraan Maju Rencana Tahun 2024		Perangkat Daerah Penanggung Jawab
						Target 2023	Pagu Indikatif	Lokasi	Sumber Dana	Prioritas			Target	Pagu Indikatif	
										Nasional	Daerah				
2 07 05 2.02	Pencegahan dan Penyelesaian Perselisihan Hubungan Industrial, Mogok Kerja dan Penutupan Perusahaan di Daerah Kabupaten/Kota	Persentase Kasus Yang Diselesaikan dengan Perjanjian Bersama (PB)	%		%	70 %	246,850,100						70 %	281,500,000	
2 07 05 2.02 01	Pencegahan Perselisihan Hubungan Industrial, Mogok Kerja, dan Penutupan Perusahaan yang Berakibat/Berdampak pada Kepentingan di 1 (Satu) Daerah Kabupaten/Kota	Jumlah Perselisihan yang Dicegah Jumlah peserta Pembinaan				24 Perkara 0 Orang	93,850,000		PENDAPATAN ASLI DAERAH (PAD)	Memperkuat Ketahanan Ekonomi Untuk Pertumbuhan Yang Berkualitas dan Berkeadilan	Mendorong aktivitas industri kreatif dan pengembangan pariwisata untuk pembangunan ekonomi kreatif	Pengusaha, Pekerja, dan Asosiasi Pengusaha & Pekerja	24 Perkara 0 Orang	120,000,000	Dinas Tenaga Kerja, Penanaman Modal dan Pelayanan Terpadu Satu Pintu
2 07 05 2.02 04	Pelaksanaan Operasional Lembaga Kerja Sama Tripartit Daerah Kabupaten/Kota	Jumlah Dokumen hasil LKS Tripartit Jumlah LKS Tripartit yang Dibina				0 Dokumen 1 Lembaga	153,000,100		PENDAPATAN ASLI DAERAH (PAD)	Memperkuat Ketahanan Ekonomi Untuk Pertumbuhan Yang Berkualitas dan Berkeadilan	Mendorong aktivitas industri kreatif dan pengembangan pariwisata untuk pembangunan ekonomi kreatif	Pengusaha, Pekerja, dan Asosiasi Pengusaha & Pekerja	0 Dokumen 1 Lembaga	161,500,000	Dinas Tenaga Kerja, Penanaman Modal dan Pelayanan Terpadu Satu Pintu
2 18		URUSAN PEMERINTAHAN BIDANG PENANAMAN MODAL					1,346,255,334							4,764,133,000	
2 18 02		PROGRAM PENGEMBANGAN IKLIM PENANAMAN MODAL	Persentase realisasi penanaman modal		%	80 %	8,990,000						80 %	363,000,000	
2 18 02 2.01	Penetapan Pemberian Fasilitas/Insentif Dibidang Penanaman Modal yang Menjadi Kewenangan Daerah Kabupaten/Kota	Jumlah Dokumen Penetapan Pemberian Fasilitas/Insentif di Bidang Penanaman Modal	dokumen		dokumen	1 dokumen	8,990,000						1 dokumen	363,000,000	
2 18 02 2.01 01	Penetapan Kebijakan Daerah Mengenai Pemberian Fasilitas/Insentif dan Kemudahan Penanaman Modal	Jumlah Peraturan Daerah/Provinsi dalam Pemberian Fasilitas/Insentif dan Kemudahan Penanaman Modal jumlah ranperda/ranperwal yang disusun				1 Dokumen 0 dokumen	8,990,000		PENDAPATAN ASLI DAERAH (PAD)	Memperkuat Ketahanan Ekonomi Untuk Pertumbuhan Yang Berkualitas dan Berkeadilan	Mendorong aktivitas industri kreatif dan pengembangan pariwisata untuk pembangunan ekonomi kreatif	Pelaku usaha	1 Dokumen 0 dokumen	363,000,000	Dinas Tenaga Kerja, Penanaman Modal dan Pelayanan Terpadu Satu Pintu
2 18 03		PROGRAM PROMOSI PENANAMAN MODAL	Persentase peningkatan jumlah minat investor		%	60 %	48,990,000						60 %	484,000,000	
2 18 03 2.01	Penyelenggaraan Promosi Penanaman Modal yang Menjadi Kewenangan Daerah Kabupaten/Kota	Jumlah kegiatan pameran penanaman modal	kali		kali	1 kali	48,990,000						1 kali	484,000,000	

**Penetapan Rencana Kerja Pemerintah Daerah (RKPD)
Kota Malang
Tahun 2023**

Kode	Urusan/ Bidang Urusan/ Program/ Kegiatan/ Sub Kegiatan	Indikator Program/ Kegiatan/ Sub Kegiatan	Target Akhir Periode RPJMD	Realisasi Capaian RKPD Tahun 2021	Prakiraan Capaian Target RKPD Tahun 2022	Capaian Kinerja dan Kerangka Pendanaan						Kelompok Sasaran	Prakiraan Maju Rencana Tahun 2024		Perangkat Daerah Penanggung Jawab
						Target 2023	Pagu Indikatif	Lokasi	Sumber Dana	Prioritas			Target	Pagu Indikatif	
										Nasional	Daerah				
2 18 03 2.01 02	Pelaksanaan Kegiatan Promosi Penanaman Modal Daerah Kabupaten/Kota	Jumlah Dokumen Hasil Kegiatan Promosi Penanaman Modal Kabupaten/Kota Jumlah keikutsertaan dalam gelar pameran investasi Jumlah pelaku usaha yang terfasilitasi Jumlah profil yang disusun				1 Dokumen 0 kali 0 pelaku usaha 0 dokumen	48,990,000		PENDAPATAN ASLI DAERAH (PAD)	Memperkuat Ketahanan Ekonomi Untuk Pertumbuhan Yang Berkualitas dan Berkeadilan	Mendorong aktivitas industri kreatif dan pengembangan pariwisata untuk pembangunan ekonomi kreatif	Pelaku usaha	1 Dokumen 0 kali 0 pelaku usaha 0 dokumen	484,000,000	Dinas Tenaga Kerja, Penanaman Modal dan Pelayanan Terpadu Satu Pintu
2 18 04	PROGRAM PELAYANAN PENANAMAN MODAL	Persentase Penerbitan Ijin Dan Non Ijin Pekerjaan Umum Persentase Penerbitan Ijin dan Non Izin Ekonomi, Pariwisata dan Sosial Budaya Persentase Realisasi Target Retribusi IMB	% % %		% % %	90 % 90 % 100 %	964,039,776					90 % 90 % 100 %	2,238,610,000		
2 18 04 2.01	Pelayanan Perizinan dan Non Perizinan Secara Terpadu Satu Pintu dibidang Penanaman Modal yang Menjadi Kewenangan Daerah Kabupaten/ Kota	Jumlah Layanan Perizinan dan Non Perizinan Ekonomi, Pariwisata dan Sosial Sesuai Standar Jumlah Layanan Perizinan dan Non Perizinan Pekerjaan Umum Sesuai Standar Persentase IMB yang terbit Persentase pengaduan yang diselesaikan	izin izin % %		izin izin % %	6000 izin 5000 izin 80 % 100 %	964,039,776					6000 izin 5000 izin 80 % 100 %	2,238,610,000		
2 18 04 2.01 01	Penyediaan Pelayanan Terpadu Perizinan dan Nonperizinan Berbasis Sistem Pelayanan Perizinan Berusaha Terintegrasi Secara Elektronik	Jumlah Pelaku Usaha yang Mendapatkan Pelayanan Terpadu Perizinan dan Non Perizinan Berbasis Sistem Pelayanan Perizinan Berusaha Terintegrasi Secara Elektronik Jumlah perizinan dan nonperizinan Ekonomi, Pariwisata dan Sosial Budaya yang diterbitkan Jumlah Perizinan dan Nonperizinan Pekerjaan Umum yang diterbitkan				11000 Pelaku Usaha 0 Izin 0 Izin	959,899,776		PENDAPATAN ASLI DAERAH (PAD)	Memperkuat Stabilitas Polhukhankam Dan Transformasi Pelayanan Publik	Penyederhanaan perizinan, fleksibilitas birokrasi dan penguatan investasi untuk meningkatkan pendapatan asli daerah	1. 128 jenis izin 2. Masyarakat yang mengadukan permasalahan ke NakerPMPTSP	11000 Pelaku Usaha 0 Izin 0 Izin	1,390,400,000	Dinas Tenaga Kerja, Penanaman Modal dan Pelayanan Terpadu Satu Pintu

**Penetapan Rencana Kerja Pemerintah Daerah (RKPD)
Kota Malang
Tahun 2023**

Kode	Urusan/ Bidang Urusan/ Program/ Kegiatan/ Sub Kegiatan	Indikator Program/ Kegiatan/ Sub Kegiatan	Target Akhir Periode RPJMD	Realisasi Capaian RKPD Tahun 2021	Prakiraan Capaian Target RKPD Tahun 2022	Capaian Kinerja dan Kerangka Pendanaan						Kelompok Sasaran	Prakiraan Maju Rencana Tahun 2024		Perangkat Daerah Penanggung Jawab
						Target 2023	Pagu Indikatif	Lokasi	Sumber Dana	Prioritas			Target	Pagu Indikatif	
										Nasional	Daerah				
2 18 04 2.01 02	Pemantauan Pemenuhan Komitmen Perizinan dan Non Perizinan Penanaman Modal	Jumlah Kegiatan Usaha dari Pelaku Usaha yang Mendapat Pemantauan Pemenuhan Komitmen Perizinan Berusaha dan Non Perizinan Penanaman Modal Jumlah pengajuan izin yang ditinjau				300 Kegiatan Usaha 0 berkas	2,070,000		PENDAPATAN ASLI DAERAH (PAD)	Memperkuat Stabilitas Polhukhankam Dan Transformasi Pelayanan Publik	Penyederhanaan perizinan, fleksibilitas birokrasi dan penguatan investasi untuk meningkatkan pendapatan asli daerah	1. 128 jenis izin 2. Masyarakat yang mengadakan permasalahan ke NakerPMPTSP	300 Kegiatan Usaha 0 berkas	726,000,000	Dinas Tenaga Kerja, Penanaman Modal dan Pelayanan Terpadu Satu Pintu
2 18 04 2.01 03	Penyediaan Layanan Konsultasi dan Pengelolaan Pengaduan Masyarakat Terhadap Pelayanan Terpadu Perizinan dan Non Perizinan	Jumlah Orang yang Memperoleh Layanan Konsultasi dan Terkelolanya Pengaduan Masyarakat Terhadap Pelayanan Terpadu Perizinan dan Non Perizinan Jumlah pengaduan yang ditangani				50 Orang 0 pengaduan	2,070,000		PENDAPATAN ASLI DAERAH (PAD)	Memperkuat Stabilitas Polhukhankam Dan Transformasi Pelayanan Publik	Penyederhanaan perizinan, fleksibilitas birokrasi dan penguatan investasi untuk meningkatkan pendapatan asli daerah	1. 128 jenis izin 2. Masyarakat yang mengadakan permasalahan ke NakerPMPTSP	50 Orang 0 pengaduan	122,210,000	Dinas Tenaga Kerja, Penanaman Modal dan Pelayanan Terpadu Satu Pintu
2 18 05	PROGRAM PENGENDALIAN PELAKSANAAN PENANAMAN MODAL	persentase ketaatan pelaku usaha wajib LKPM	%		%	80 %	146,555,000						80 %	1,532,223,000	
2 18 05 2.01	Pengendalian Pelaksanaan Penanaman Modal yang Menjadi Kewenangan Daerah Kabupaten/Kota	Pembinaan Penanaman Modal PMA dan PMDN	perusahaan		perusahaan	23 perusahaan	146,555,000						23 perusahaan	1,532,223,000	
2 18 05 2.01 01	Koordinasi dan Sinkronisasi Pemantauan Pelaksanaan Penanaman Modal	Jumlah Kegiatan Usaha dari Pelaku Usaha yang Melakukan Koordinasi dan Sinkronisasi Pemantauan Pelaksanaan Penanaman Modal				50 Kegiatan Usaha.	4,000,000		PENDAPATAN ASLI DAERAH (PAD) Dana Transfer Khusus - Dana Alokasi Khusus Non Fisik	Memperkuat Stabilitas Polhukhankam Dan Transformasi Pelayanan Publik	Penyederhanaan perizinan, fleksibilitas birokrasi dan penguatan investasi untuk meningkatkan pendapatan asli daerah	1. Pelaku usaha yang wajib menyampaikan LKPM Online. 2. Pelaku Usaha yang sudah atau belum memenuhi komitmen yang ada di NIB 3. Pelaku Usaha yang sudah menerima layanan Perizinan dan Non Perizinan	50 Kegiatan Usaha.	102,850,000	Dinas Tenaga Kerja, Penanaman Modal dan Pelayanan Terpadu Satu Pintu

**Penetapan Rencana Kerja Pemerintah Daerah (RKPD)
Kota Malang
Tahun 2023**

Kode	Urusan/ Bidang Urusan/ Program/ Kegiatan/ Sub Kegiatan	Indikator Program/ Kegiatan/ Sub Kegiatan	Target Akhir Periode RP/JMD	Realisasi Capaian RKPD Tahun 2021	Prakiraan Capaian Target RKPD Tahun 2022	Capaian Kinerja dan Kerangka Pendanaan						Kelompok Sasaran	Prakiraan Maju Rencana Tahun 2024		Perangkat Daerah Penanggung Jawab
						Target 2023	Pagu Indikatif	Lokasi	Sumber Dana	Prioritas			Target	Pagu Indikatif	
										Nasional	Daerah				
2 18 05 2.01 02	Koordinasi dan Sinkronisasi Pembinaan Pelaksanaan Penanaman Modal	Jumlah Pelaku Usaha yang Mendapatkan Pembinaan Pelaksanaan Penanaman Modal				140 Pelaku Usaha	96,555,000		PENDAPATAN ASLI DAERAH (PAD) Dana Transfer Khusus - Dana Alokasi Khusus Non Fisik	Memperkuat Stabilitas Polhukhankam Dan Transformasi Pelayanan Publik	Penyederhanaan perizinan, fleksibilitas birokrasi dan penguatan investasi untuk meningkatkan pendapatan asli daerah	1. Pelaku usaha yang wajib menyampaikan LKPM Online. 2. Pelaku Usaha yang sudah atau belum memenuhi komitmen yang ada di NIB 3. Pelaku Usaha yang sudah menerima layanan Perizinan dan Non Perizinan	140 Pelaku Usaha	551,760,000	Dinas Tenaga Kerja, Penanaman Modal dan Pelayanan Terpadu Satu Pintu
2 18 05 2.01 03	Koordinasi dan Sinkronisasi Pengawasan Pelaksanaan Penanaman Modal	Jumlah Kegiatan Usaha dari Pelaku Usaha yang Melakukan Koordinasi dan Sinkronisasi Pengawasan Jumlah pelaksanaan monitoring, evaluasi dan pelaporan penanaman modal Profil hasil pengawasan dan BAP				140 Kegiatan Usaha 0 kali 0 proyek	46,000,000		PENDAPATAN ASLI DAERAH (PAD) Dana Transfer Khusus - Dana Alokasi Khusus Non Fisik	Memperkuat Stabilitas Polhukhankam Dan Transformasi Pelayanan Publik	Penyederhanaan perizinan, fleksibilitas birokrasi dan penguatan investasi untuk meningkatkan pendapatan asli daerah	1. Pelaku usaha yang wajib menyampaikan LKPM Online. 2. Pelaku Usaha yang sudah atau belum memenuhi komitmen yang ada di NIB 3. Pelaku Usaha yang sudah menerima layanan Perizinan dan Non Perizinan	140 Kegiatan Usaha 0 kali 0 proyek	877,613,000	Dinas Tenaga Kerja, Penanaman Modal dan Pelayanan Terpadu Satu Pintu
2 18 06	PROGRAM PENGELOLAAN DATA DAN SISTEM INFORMASI PENANAMAN MODAL	Persentase sistem informasi yang dapat diakses masyarakat	%		%	100 %	177,680,558						100 %	146,300,000	
2 18 06 2.01	Pengelolaan Data dan Informasi Perizinan dan Non Perizinan yang Terintegrasi pada Tingkat Daerah Kabupaten/Kota	Persentase data dan informasi perizinan dan non perizinan yang tersedia	%		%	80 %	177,680,558						80 %	146,300,000	
2 18 06 2.01 01	Pengolahan, Penyajian dan Pemanfaatan Data dan Informasi Perizinan dan Non Perizinan Berbasis Sistem Pelayanan Perizinan Berusaha Terintegrasi Secara Elektronik	Jumlah data yang diolah Jumlah Data dan Informasi Perizinan dan Non Perizinan Berbasis Sistem Pelayanan Perizinan Berusaha Terintegrasi Secara Elektronik yang Diolah, Dikaji dan Dimanfaatkan Jumlah fitur				0 data 1 Dokumen 0 fitur	177,680,558		PENDAPATAN ASLI DAERAH (PAD)	Memperkuat Stabilitas Polhukhankam Dan Transformasi Pelayanan Publik	Penyederhanaan perizinan, fleksibilitas birokrasi dan penguatan investasi untuk meningkatkan pendapatan asli daerah	Data Perizinan, Non Perizinan, Penanaman Modal dan Tenaga Kerja	0 data 1 Dokumen 0 fitur	146,300,000	Dinas Tenaga Kerja, Penanaman Modal dan Pelayanan Terpadu Satu Pintu
TOTAL							22,821,697,649							27,481,492,835	

**Penetapan Rencana Kerja Pemerintah Daerah (RKPD)
Kota Malang
Tahun 2023**

Kode	Urusan/ Bidang Urusan/ Program/ Kegiatan/ Sub Kegiatan	Indikator Program/ Kegiatan/ Sub Kegiatan	Target Akhir Periode RPJMD	Realisasi Capaian RKPD Tahun 2021	Prakiraan Capaian Target RKPD Tahun 2022	Capaian Kinerja dan Kerangka Pendanaan					Kelompok Sasaran	Prakiraan Maju Rencana Tahun 2024		Perangkat Daerah Penanggung Jawab	
						Target 2023	Pagu Indikatif	Lokasi	Sumber Dana	Prioritas		Target	Pagu Indikatif		
										Nasional					Daerah
2						URUSAN PEMERINTAHAN WAJIB YANG TIDAK BERKAITAN DENGAN PELAYANAN DASAR									
2	09						15,986,899,374						13,833,502,894		
2	09	01													
2	09	01													
2	09	01	2.01												
2	09	01	2.01	01											
2	09	01	2.01	04											
2	09	01	2.01	06											
2	09	01	2.02												
2	09	01	2.02	01											

**Penetapan Rencana Kerja Pemerintah Daerah (RKPD)
Kota Malang
Tahun 2023**

Kode	Urusan/ Bidang Urusan/ Program/ Kegiatan/ Sub Kegiatan	Indikator Program/ Kegiatan/ Sub Kegiatan	Target Akhir Periode RPJMD	Realisasi Capaian RKPD Tahun 2021	Prakiraan Capaian Target RKPD Tahun 2022	Capaian Kinerja dan Kerangka Pendanaan						Kelompok Sasaran	Prakiraan Maju Rencana Tahun 2024		Perangkat Daerah Penanggung Jawab
						Target 2023	Pagu Indikatif	Lokasi	Sumber Dana	Prioritas			Target	Pagu Indikatif	
										Nasional	Daerah				
2 09 01 2.02 05	Koordinasi dan Penyusunan Laporan Keuangan Akhir Tahun SKPD	Jumlah Laporan Keuangan Akhir Tahun SKPD dan Laporan Hasil Koordinasi Penyusunan Laporan Keuangan Akhir Tahun SKPD				1 Laporan	70,919,644		PENDAPATAN ASLI DAERAH (PAD)	Memperkuat Stabilitas Polhukhankam Dan Transformasi Pelayanan Publik	Penyederhanaan perizinan, fleksibilitas birokrasi dan penguatan investasi untuk meningkatkan pendapatan asli daerah	Dinas Ketahanan Pangan dan Pertanian	1 Laporan	80,219,644	Dinas Ketahanan Pangan dan Pertanian
2 09 01 2.05	Administrasi Kepegawaian Perangkat Daerah	Persentase pegawai yang terfasilitasi layanan kepegawaian	%		%	100 %	136,000,000						100 %	48,000,000	
2 09 01 2.05 09	Pendidikan dan Pelatihan Pegawai Berdasarkan Tugas dan Fungsi	Jumlah Pegawai Berdasarkan Tugas dan Fungsi yang Mengikuti Pendidikan dan Pelatihan Jumlah Pegawai yang Mengikuti Pengembangan Kapasitas				4 Orang 71 Orang	136,000,000		PENDAPATAN ASLI DAERAH (PAD)	Memperkuat Stabilitas Polhukhankam Dan Transformasi Pelayanan Publik	Penyederhanaan perizinan, fleksibilitas birokrasi dan penguatan investasi untuk meningkatkan pendapatan asli daerah	Dinas Ketahanan Pangan dan Pertanian	4 Orang 71 Orang	48,000,000	Dinas Ketahanan Pangan dan Pertanian
2 09 01 2.06	Administrasi Umum Perangkat Daerah	Persentase kebutuhan kantor yang terfasilitasi	%		%	100 %	681,914,700						100 %	362,300,000	
2 09 01 2.06 01	Penyediaan Komponen Instalasi Listrik/Penerangan Bangunan Kantor	Jumlah Paket Komponen Instalasi Listrik/Penerangan Bangunan Kantor yang Disediakan				1 Paket	12,000,000		PENDAPATAN ASLI DAERAH (PAD)	Memperkuat Stabilitas Polhukhankam Dan Transformasi Pelayanan Publik	Penyederhanaan perizinan, fleksibilitas birokrasi dan penguatan investasi untuk meningkatkan pendapatan asli daerah	Dinas Ketahanan Pangan dan Pertanian	1 Paket	12,500,000	Dinas Ketahanan Pangan dan Pertanian
2 09 01 2.06 02	Penyediaan Peralatan dan Perlengkapan Kantor	Jumlah Paket Peralatan dan Perlengkapan Kantor yang Disediakan				2 Paket	90,290,000		PENDAPATAN ASLI DAERAH (PAD)	Memperkuat Stabilitas Polhukhankam Dan Transformasi Pelayanan Publik	Penyederhanaan perizinan, fleksibilitas birokrasi dan penguatan investasi untuk meningkatkan pendapatan asli daerah	Dinas Ketahanan Pangan dan Pertanian	2 Paket	95,000,000	Dinas Ketahanan Pangan dan Pertanian
2 09 01 2.06 06	Penyediaan Bahan Bacaan dan Peraturan Perundang-undangan	Jumlah Dokumen Bahan Bacaan dan Peraturan Perundang-undangan yang Disediakan				36 Dokumen	5,400,000		PENDAPATAN ASLI DAERAH (PAD)	Memperkuat Stabilitas Polhukhankam Dan Transformasi Pelayanan Publik	Penyederhanaan perizinan, fleksibilitas birokrasi dan penguatan investasi untuk meningkatkan pendapatan asli daerah	Dinas Ketahanan Pangan dan Pertanian	36 Dokumen	4,800,000	Dinas Ketahanan Pangan dan Pertanian

**Penetapan Rencana Kerja Pemerintah Daerah (RKPD)
Kota Malang
Tahun 2023**

Kode	Urusan/ Bidang Urusan/ Program/ Kegiatan/ Sub Kegiatan	Indikator Program/ Kegiatan/ Sub Kegiatan	Target Akhir Periode RPJMD	Realisasi Capaian RKPD Tahun 2021	Prakiraan Capaian Target RKPD Tahun 2022	Capaian Kinerja dan Kerangka Pendanaan						Kelompok Sasaran	Prakiraan Maju Rencana Tahun 2024		Perangkat Daerah Penanggung Jawab
						Target 2023	Pagu Indikatif	Lokasi	Sumber Dana	Prioritas			Target	Pagu Indikatif	
										Nasional	Daerah				
2 09 01 2.06 09	Penyelenggaraan Rapat Koordinasi dan Konsultasi SKPD	Jumlah Laporan Penyelenggaraan Rapat Koordinasi dan Konsultasi SKPD Jumlah Makanan dan Minuman Rapat				50 Laporan 4311 Kotak	574,224,700		PENDAPATAN ASLI DAERAH (PAD)	Memperkuat Stabilitas Polhukhankam Dan Transformasi Pelayanan Publik	Penyederhanaan perizinan, fleksibilitas birokrasi dan penguatan investasi untuk meningkatkan pendapatan asli daerah	Dinas Ketahanan Pangan dan Pertanian	50 Laporan 4311 Kotak	250,000,000	Dinas Ketahanan Pangan dan Pertanian
2 09 01 2.07	Pengadaan Barang Milik Daerah Penunjang Urusan Pemerintahan Daerah	Persentase pengadaan barang milik daerah sesuai RKBM	%		%	100 %	268,000,000						100 %	175,000,000	
2 09 01 2.07 06	Pengadaan Peralatan dan Mesin Lainnya	Jumlah Unit Peralatan dan Mesin Lainnya yang Disediakan				13 Unit	268,000,000		PENDAPATAN ASLI DAERAH (PAD)	Memperkuat Stabilitas Polhukhankam Dan Transformasi Pelayanan Publik	Penyederhanaan perizinan, fleksibilitas birokrasi dan penguatan investasi untuk meningkatkan pendapatan asli daerah	Dinas Ketahanan Pangan dan Pertanian	13 Unit	175,000,000	Dinas Ketahanan Pangan dan Pertanian
2 09 01 2.08	Penyediaan Jasa Penunjang Urusan Pemerintahan Daerah	Persentase surat dinas yang ditindaklanjuti	%		%	100 %	1,094,320,000						100 %	1,165,000,000	
2 09 01 2.08 01	Penyediaan Jasa Surat Menyurat	Jumlah Laporan Penyediaan Jasa Surat Menyurat				12 Laporan	514,320,000		PENDAPATAN ASLI DAERAH (PAD)	Memperkuat Stabilitas Polhukhankam Dan Transformasi Pelayanan Publik	Penyederhanaan perizinan, fleksibilitas birokrasi dan penguatan investasi untuk meningkatkan pendapatan asli daerah	Dinas Ketahanan Pangan dan Pertanian	12 Laporan	575,000,000	Dinas Ketahanan Pangan dan Pertanian
2 09 01 2.08 02	Penyediaan Jasa Komunikasi, Sumber Daya Air dan Listrik	Jumlah Laporan Penyediaan Jasa Komunikasi, Sumber Daya Air dan Listrik yang Disediakan				1 Laporan	250,000,000		PENDAPATAN ASLI DAERAH (PAD)	Memperkuat Stabilitas Polhukhankam Dan Transformasi Pelayanan Publik	Penyederhanaan perizinan, fleksibilitas birokrasi dan penguatan investasi untuk meningkatkan pendapatan asli daerah	Dinas Ketahanan Pangan dan Pertanian	1 Laporan	255,000,000	Dinas Ketahanan Pangan dan Pertanian
2 09 01 2.08 04	Penyediaan Jasa Pelayanan Umum Kantor	Jumlah Laporan Penyediaan Jasa Pelayanan Umum Kantor yang Disediakan				12 Laporan	330,000,000		PENDAPATAN ASLI DAERAH (PAD)	Memperkuat Stabilitas Polhukhankam Dan Transformasi Pelayanan Publik	Penyederhanaan perizinan, fleksibilitas birokrasi dan penguatan investasi untuk meningkatkan pendapatan asli daerah	Dinas Ketahanan Pangan dan Pertanian	12 Laporan	335,000,000	Dinas Ketahanan Pangan dan Pertanian
2 09 01 2.09	Pemeliharaan Barang Milik Daerah Penunjang Urusan Pemerintahan Daerah	Persentase barang milik daerah yang terpelihara	%		%	100 %	853,000,000						100 %	305,000,000	

**Penetapan Rencana Kerja Pemerintah Daerah (RKPD)
Kota Malang
Tahun 2023**

Kode	Urusan/ Bidang Urusan/ Program/ Kegiatan/ Sub Kegiatan	Indikator Program/ Kegiatan/ Sub Kegiatan	Target Akhir Periode RPJMD	Realisasi Capaian RKPD Tahun 2021	Prakiraan Capaian Target RKPD Tahun 2022	Capaian Kinerja dan Kerangka Pendanaan						Kelompok Sasaran	Prakiraan Maju Rencana Tahun 2024		Perangkat Daerah Penanggung Jawab
						Target 2023	Pagu Indikatif	Lokasi	Sumber Dana	Prioritas			Target	Pagu Indikatif	
										Nasional	Daerah				
2 09 01 2.09 01	Penyediaan Jasa Pemeliharaan, Biaya Pemeliharaan, dan Pajak Kendaraan Perorangan Dinas atau Kendaraan Dinas Jabatan	Jumlah Kendaraan Perorangan Dinas atau Kendaraan Dinas Jabatan yang Dipelihara dan dibayarkan Pajaknya				27 Unit	115,000,000		PENDAPATAN ASLI DAERAH (PAD)	Memperkuat Stabilitas Polhukhankam Dan Transformasi Pelayanan Publik	Penyederhanaan perizinan, fleksibilitas birokrasi dan penguatan investasi untuk meningkatkan pendapatan asli daerah	Dinas Ketahanan Pangan dan Pertanian	27 Unit	130,000,000	Dinas Ketahanan Pangan dan Pertanian
2 09 01 2.09 06	Pemeliharaan Peralatan dan Mesin Lainnya	Jumlah Peralatan dan Mesin Lainnya yang Dipelihara				30 Unit	22,000,000		PENDAPATAN ASLI DAERAH (PAD)	Memperkuat Stabilitas Polhukhankam Dan Transformasi Pelayanan Publik	Penyederhanaan perizinan, fleksibilitas birokrasi dan penguatan investasi untuk meningkatkan pendapatan asli daerah	Dinas Ketahanan Pangan dan Pertanian	30 Unit	25,000,000	Dinas Ketahanan Pangan dan Pertanian
2 09 01 2.09 09	Pemeliharaan/Rehabilitasi Gedung Kantor dan Bangunan Lainnya	Jumlah Gedung Kantor dan Bangunan Lainnya yang Dipelihara/Direhabilitasi				6 Unit	716,000,000		PENDAPATAN ASLI DAERAH (PAD)	Memperkuat Stabilitas Polhukhankam Dan Transformasi Pelayanan Publik	Penyederhanaan perizinan, fleksibilitas birokrasi dan penguatan investasi untuk meningkatkan pendapatan asli daerah	Dinas Ketahanan Pangan dan Pertanian	6 Unit	150,000,000	Dinas Ketahanan Pangan dan Pertanian
2 09 03	PROGRAM PENINGKATAN DIVERSIFIKASI DAN KETAHANAN PANGAN MASYARAKAT	Rasio Konsumsi Pangan Lokal Non Beras Terhadap Beras	Angka		Angka	0.099 Angka	1,815,787,800						0.099 Angka	877,500,000	
2 09 03 2.01	Penyediaan dan Penyaluran Pangan Pokok atau Pangan Lainnya sesuai dengan Kebutuhan Daerah Kabupaten/Kota dalam rangka Stabilisasi Pasokan dan Harga Pangan	Persentase Peningkatan Ketersediaan Pangan Utama	%		%	2 %	228,104,000						2 %	255,000,000	
2 09 03 2.01 03	Koordinasi, Sinkronisasi dan Pelaksanaan Distribusi Pangan Pokok dan Pangan Lainnya	Jumlah Koordinasi, Sinkronisasi dan Pelaksanaan Distribusi Pangan Pokok dan Pangan Lainnya				4 Laporan	178,104,000			Memperkuat Ketahanan Ekonomi Untuk Pertumbuhan Yang Berkualitas dan Berkeadilan	Peningkatan Kualitas SDM yang terdidik, berkarakter, sehat, berdaya saing dan sejahtera	Pelaku usaha komoditas pertanian dan keolmpok masyarakat binaan Dispangtan	4 Laporan	200,000,000	Dinas Ketahanan Pangan dan Pertanian
2 09 03 2.01 06	Pengembangan Kelembagaan Usaha Pangan Masyarakat dan Toko Tani Indonesia	Jumlah Kelembagaan Usaha Pangan Masyarakat dan Toko Tani Indonesia yang Dikembangkan				60 peserta	50,000,000			Memperkuat Ketahanan Ekonomi Untuk Pertumbuhan Yang Berkualitas dan Berkeadilan	Mendorong aktivitas industri kreatif dan pengembangan pariwisata untuk pembangunan ekonomi kreatif	Pelaku usaha komoditas pertanian dan keolmpok masyarakat binaan Dispangtan	60 peserta	55,000,000	Dinas Ketahanan Pangan dan Pertanian

**Penetapan Rencana Kerja Pemerintah Daerah (RKPD)
Kota Malang
Tahun 2023**

Kode	Urusan/ Bidang Urusan/ Program/ Kegiatan/ Sub Kegiatan	Indikator Program/ Kegiatan/ Sub Kegiatan	Target Akhir Periode RP/JMD	Realisasi Capaian RKPD Tahun 2021	Prakiraan Capaian Target RKPD Tahun 2022	Capaian Kinerja dan Kerangka Pendanaan						Kelompok Sasaran	Prakiraan Maju Rencana Tahun 2024		Perangkat Daerah Penanggung Jawab
						Target 2023	Pagu Indikatif	Lokasi	Sumber Dana	Prioritas			Target	Pagu Indikatif	
										Nasional	Daerah				
2 09 03 2.04	Pelaksanaan Pencapaian Target Konsumsi Pangan Perkapita/Tahun sesuai dengan Angka Kecukupan Gizi	Pengeluaran per Kapita Makanan	Rp		Rp	645870 Rp	1,587,683,800					645870 Rp	622,500,000		
2 09 03 2.04 01	Penyusunan dan Penetapan Target Konsumsi Pangan Per Kapita Per Tahun	Target Konsumsi Pangan Per Kapita Per Tahun				2 Dokumen	100,000,000		PENDAPATAN ASLI DAERAH (PAD)	Memperkuat Ketahanan Ekonomi Untuk Pertumbuhan Yang Berkualitas dan Berkeadilan	Peningkatan Kualitas SDM yang terdidik, berkarakter, sehat, berdaya saing dan sejahtera	Masyarakat Kota Malang	2 Dokumen	110,000,000	Dinas Ketahanan Pangan dan Pertanian
2 09 03 2.04 02	Pemberdayaan Masyarakat dalam Penganekaragaman Konsumsi Pangan Berbasis Sumber Daya Lokal	Jumlah Pemberdayaan Kelompok Masyarakat dalam Penganekaragaman Konsumsi Pangan Berbasis Sumber Daya Lokal Jumlah peserta				2 Laporan 100 peserta	1,487,683,800		PENDAPATAN ASLI DAERAH (PAD)	Memperkuat Ketahanan Ekonomi Untuk Pertumbuhan Yang Berkualitas dan Berkeadilan	Peningkatan Kualitas SDM yang terdidik, berkarakter, sehat, berdaya saing dan sejahtera	Masyarakat Kota Malang	2 Laporan 100 peserta	512,500,000	Dinas Ketahanan Pangan dan Pertanian
2 09 05	PROGRAM PENGAWASAN KEAMANAN PANGAN	Persentase PSAT yang layak konsumsi	%		%	2 %	107,616,000					2 %	130,000,000		
2 09 05 2.01	Pelaksanaan Pengawasan Keamanan Pangan Segar Daerah Kabupaten/Kota	Jumlah PSAT	PSAT		PSAT	15 PSAT	107,616,000					15 PSAT	130,000,000		
2 09 05 2.01 05	Penyediaan Sarana dan Prasarana Pengujian Mutu dan Keamanan Pangan Segar Asal Tumbuhan Daerah Kabupaten/Kota	Jumlah peserta (Jumlah sampel) Jumlah Sarana dan Prasarana Pengujian Mutu dan Keamanan Pangan Segar Asal Tumbuhan Daerah Kabupaten/Kota				100 peserta 3 Dokumen	107,616,000		PENDAPATAN ASLI DAERAH (PAD)	Memperkuat Ketahanan Ekonomi Untuk Pertumbuhan Yang Berkualitas dan Berkeadilan	Peningkatan Kualitas SDM yang terdidik, berkarakter, sehat, berdaya saing dan sejahtera	Masyarakat Kota Malang	100 peserta 3 Dokumen	130,000,000	Dinas Ketahanan Pangan dan Pertanian
3	URUSAN PEMERINTAHAN PILIHAN														
3 25	URUSAN PEMERINTAHAN BIDANG KELAUTAN DAN PERIKANAN						3,016,173,000						3,325,490,300		
3 25 04	PROGRAM PENGELOLAAN PERIKANAN BUDIDAYA	Persentase peningkatan produksi perikanan	%		%	2,50 %	2,634,579,000					2,50 %	2,905,736,900		
3 25 04 2.02	Pemberdayaan Pembudi Daya Ikan Kecil	Jumlah Total Produksi Perikanan (Budidaya)	Ton		Ton	143.44 Ton	2,242,349,000					143.44 Ton	2,474,283,900		

**Penetapan Rencana Kerja Pemerintah Daerah (RKPD)
Kota Malang
Tahun 2023**

Kode	Urusan/ Bidang Urusan/ Program/ Kegiatan/ Sub Kegiatan	Indikator Program/ Kegiatan/ Sub Kegiatan	Target Akhir Periode RPJMD	Realisasi Capaian RKPD Tahun 2021	Prakiraan Capaian Target RKPD Tahun 2022	Capaian Kinerja dan Kerangka Pendanaan						Kelompok Sasaran	Prakiraan Maju Rencana Tahun 2024		Perangkat Daerah Penanggung Jawab	
						Target 2023	Pagu Indikatif	Lokasi	Sumber Dana	Prioritas			Target	Pagu Indikatif		
										Nasional	Daerah					
3	25	04	2.02	04			63 Kelompok 637 peserta	2,242,349,000		PENDAPATAN ASLI DAERAH (PAD)	Memperkuat Ketahanan Ekonomi Untuk Pertumbuhan Yang Berkualitas dan Berkeadilan	Peningkatan Kualitas SDM yang terdidik, berkarakter, sehat, berdaya saing dan sejahtera	Masyarakat Kota Malang	63 Kelompok 637 peserta	2,474,283,900	Dinas Ketahanan Pangan dan Pertanian
3	25	04	2.04											246.67 Ton	431,453,000	
3	25	04	2.04	02			4 jenis sarana 2 Unit	392,230,000		PENDAPATAN ASLI DAERAH (PAD)	Memperkuat Ketahanan Ekonomi Untuk Pertumbuhan Yang Berkualitas dan Berkeadilan	Peningkatan Kualitas SDM yang terdidik, berkarakter, sehat, berdaya saing dan sejahtera	Unit Pembenihan Ikan	4 jenis sarana 2 Unit	431,453,000	Dinas Ketahanan Pangan dan Pertanian
3	25	06												13 Pelaku Usaha	419,753,400	
3	25	06	2.02											60 Orang	419,753,400	
3	25	06	2.02	01			70 Unit Usaha 13 pelaku usaha	381,594,000		PENDAPATAN ASLI DAERAH (PAD)	Memperkuat Ketahanan Ekonomi Untuk Pertumbuhan Yang Berkualitas dan Berkeadilan	Peningkatan Kualitas SDM yang terdidik, berkarakter, sehat, berdaya saing dan sejahtera	Pengolah dan Pemasar Ikan Skala Mikro dan Kecil	70 Unit Usaha 13 pelaku usaha	419,753,400	Dinas Ketahanan Pangan dan Pertanian
3	27							2,061,478,300							1,231,613,098	

**Penetapan Rencana Kerja Pemerintah Daerah (RKPD)
Kota Malang
Tahun 2023**

Kode	Urusan/ Bidang Urusan/ Program/ Kegiatan/ Sub Kegiatan	Indikator Program/ Kegiatan/ Sub Kegiatan	Target Akhir Periode RPJMD	Realisasi Capaian RKPD Tahun 2021	Prakiraan Capaian Target RKPD Tahun 2022	Capaian Kinerja dan Kerangka Pendanaan						Kelompok Sasaran	Prakiraan Maju Rencana Tahun 2024		Perangkat Daerah Penanggung Jawab
						Target 2023	Pagu Indikatif	Lokasi	Sumber Dana	Prioritas			Target	Pagu Indikatif	
										Nasional	Daerah				
3 27 02	PROGRAM PENYEDIAAN DAN PENGEMBANGAN SARANA PERTANIAN	Jumlah produksi pertanian	Ton		Ton	64611.19 Ton	857,971,500						64611.19 Tbn	476,113,098	
3 27 02 2.01	Pengawasan Penggunaan Sarana Pertanian	Jumlah jenis sarana pertanian yang diberikan	Jenis		Jenis	4 Jenis	571,923,000						4 Jenis	302,560,098	
3 27 02 2.01 01	Pengawasan Penggunaan Sarana Pendukung Pertanian Sesuai dengan Komoditas, Teknologi dan Spesifik Lokasi	Jumlah jenis alat mesin pertanian Jumlah Pengawasan Penggunaan Sarana Pendukung Pertanian Sesuai dengan Komoditas, Teknologi dan Spesifik Lokasi				2 Jenis Alat Mesin 3 Laporan	386,272,000		PENDAPATAN ASLI DAERAH (PAD)	Memperkuat Ketahanan Ekonomi Untuk Pertumbuhan Yang Berkualitas dan Berkeadilan	Peningkatan Kualitas SDM yang terdidik, berkarakter, sehat, berdaya saing dan sejahtera	Poktan/Gapokt an	2 Jenis Alat Mesin 3 Laporan	186,400,098	Dinas Ketahanan Pangan dan Pertanian
3 27 02 2.01 02	Pendampingan Penggunaan Sarana Pendukung Pertanian	Jumlah Jenis Bantuan				2 jenis	185,651,000		PENDAPATAN ASLI DAERAH (PAD)	Memperkuat Ketahanan Ekonomi Untuk Pertumbuhan Yang Berkualitas dan Berkeadilan	Peningkatan Kualitas SDM yang terdidik, berkarakter, sehat, berdaya saing dan sejahtera	Poktan/Gapokt an	2 jenis	116,160,000	Dinas Ketahanan Pangan dan Pertanian
3 27 02 2.05	Pengendalian dan Pengawasan Penyediaan dan Peredaran Benih/Bibit Ternak, dan Hijauan Pakan Ternak dalam Daerah Kabupaten/Kota	Jumlah penerapan teknologi peternakan	Angka		Angka	1 Angka	286,048,500						1 Angka	173,553,000	
3 27 02 2.05 05	Pengendalian Penyediaan Benih/Bibit Ternak dan Hijauan Pakan Ternak	Jumlah Benih/Bibit Ternak dan Hijauan Pakan Ternak yang Tersedia Jumlah pelayanan inseminasi buatan				2.88 Ton 210 pelayahan	286,048,500		PENDAPATAN ASLI DAERAH (PAD)	Memperkuat Ketahanan Ekonomi Untuk Pertumbuhan Yang Berkualitas dan Berkeadilan	Peningkatan Kualitas SDM yang terdidik, berkarakter, sehat, berdaya saing dan sejahtera	Peternak	2.88 Ton 210 pelayahan	173,553,000	Dinas Ketahanan Pangan dan Pertanian
3 27 03	PROGRAM PENYEDIAAN DAN PENGEMBANGAN PRASARANA PERTANIAN	Persentase Prasarana Pertanian dalam kondisi baik / Jumlah Prasarana Pertanian Keseluruhan X 100%	%		%	83 %	740,086,000						83 %	220,000,000	
3 27 03 2.02	Pembangunan Prasarana Pertanian	Jumlah Prasarana pertanian yang terbangun	Prasarana		Prasarana	1 Prasarana	740,086,000						1 Prasarana	220,000,000	

**Penetapan Rencana Kerja Pemerintah Daerah (RKPD)
Kota Malang
Tahun 2023**

Kode	Urusan/ Bidang Urusan/ Program/ Kegiatan/ Sub Kegiatan	Indikator Program/ Kegiatan/ Sub Kegiatan	Target Akhir Periode RPJMD	Realisasi Capaian RKPD Tahun 2021	Prakiraan Capaian Target RKPD Tahun 2022	Capaian Kinerja dan Kerangka Pendanaan						Kelompok Sasaran	Prakiraan Maju Rencana Tahun 2024		Perangkat Daerah Penanggung Jawab
						Target 2023	Pagu Indikatif	Lokasi	Sumber Dana	Prioritas			Target	Pagu Indikatif	
										Nasional	Daerah				
3 27 03 2.02 01	Pembangunan, Rehabilitasi dan Pemeliharaan Jaringan Irigasi Usaha Tani	Jumlah Jaringan Irigasi Usaha Tani yang Dibangun, Direhabilitasi, dan Dipelihara Jumlah jaringan irigasi yang terbangun				7 Unit (Meter Persegi) 7 Unit (Meter Persegi)	740,086,000		PENDAPATAN ASLI DAERAH (PAD)	Memperkuat Ketahanan Ekonomi Untuk Pertumbuhan Yang Berkualitas dan Berkeadilan	Peningkatan Kualitas SDM yang terdidik, berkarakter, sehat, berdaya saing dan sejahtera	Poktan/Gapoktan	7 Unit (Meter Persegi) 7 Unit (Meter Persegi)	220,000,000	Dinas Ketahanan Pangan dan Pertanian
3 27 04	PROGRAM PENGENDALIAN KESEHATAN HEWAN DAN KESEHATAN MASYARAKAT VETERINER	Persentase Peningkatan Pelayanan Kesehatan Hewan	%		%	2 %	402,472,000						2 %	499,750,000	
3 27 04 2.01	Penjaminan Kesehatan Hewan, Penutupan dan Pembukaan Daerah Wabah Penyakit Hewan Menular Dalam daerah Kabupaten/Kota	Persentase Penurunan kejadian dan jumlah kasus penyakit hewan menular	%		%	2 %	186,136,000						2 %	181,500,000	
3 27 04 2.01 01	Pengendalian dan Penanggulangan Penyakit Hewan dan Zoonosis	Jumlah Hewan yang Diperiksa Jumlah Wilayah Pengendalian dan Penanggulangan Penyakit Hewan dan Zoonosis				1440 Ekor 12 Laporan	186,136,000		PENDAPATAN ASLI DAERAH (PAD)	Memperkuat Ketahanan Ekonomi Untuk Pertumbuhan Yang Berkualitas dan Berkeadilan	Peningkatan Kualitas SDM yang terdidik, berkarakter, sehat, berdaya saing dan sejahtera	Masyarakat peternak, hewan ternak, pemilik hewan kesayangan dan hewan kesayangan	1440 Ekor 12 Laporan	181,500,000	Dinas Ketahanan Pangan dan Pertanian
3 27 04 2.04	Penerapan dan Pengawasan Persyaratan Teknis Kesehatan Masyarakat Veteriner	Jumlah pengawasan peredaran produk hewan	Ekor		Ekor	1821 Ekor	216,336,000						1821 Ekor	318,250,000	
3 27 04 2.04 01	Pendampingan Unit Usaha Hewan dan Produk Hewan	Jumlah Pendampingan Unit Usaha Hewan dan Produk Hewan Jumlah Peserta				1 Laporan 50 peserta	22,035,000		PENDAPATAN ASLI DAERAH (PAD)	Memperkuat Ketahanan Ekonomi Untuk Pertumbuhan Yang Berkualitas dan Berkeadilan	Peningkatan Kualitas SDM yang terdidik, berkarakter, sehat, berdaya saing dan sejahtera	Pelaku Usaha Pangan Asal Hewan	1 Laporan 50 peserta	39,300,000	Dinas Ketahanan Pangan dan Pertanian
3 27 04 2.04 02	Pengawasan Peredaran Hewan dan Produk Hewan	Jumlah contoh pangan asal hewan yang diperiksa Jumlah Pengawasan Peredaran Hewan dan Produk Hewan				2230 contoh 12 Laporan	194,301,000		PENDAPATAN ASLI DAERAH (PAD)	Memperkuat Ketahanan Ekonomi Untuk Pertumbuhan Yang Berkualitas dan Berkeadilan	Peningkatan Kualitas SDM yang terdidik, berkarakter, sehat, berdaya saing dan sejahtera	Pelaku Usaha Pangan Asal Hewan	2230 contoh 12 Laporan	278,950,000	Dinas Ketahanan Pangan dan Pertanian
3 27 07	PROGRAM PENYULUHAN PERTANIAN	Kenaikan Skor Kelompok Tani	Angka		Angka	1000 Angka	60,948,800						1000 Angka	35,750,000	
3 27 07 2.01	Pelaksanaan Penyuluhan Pertanian	Jumlah Penyuluh pertanian yang mendapatkan peningkatan kapasitas	Orang		Orang	30 Orang	60,948,800						30 Orang	35,750,000	

**Penetapan Rencana Kerja Pemerintah Daerah (RKPD)
Kota Malang
Tahun 2023**

Kode	Urusan/ Bidang Urusan/ Program/ Kegiatan/ Sub Kegiatan	Indikator Program/ Kegiatan/ Sub Kegiatan	Target Akhir Periode RPJMD	Realisasi Capaian RKPD Tahun 2021	Prakiraan Capaian Target RKPD Tahun 2022	Capaian Kinerja dan Kerangka Pendanaan						Kelompok Sasaran	Prakiraan Maju Rencana Tahun 2024		Perangkat Daerah Penanggung Jawab							
						Target 2023	Pagu Indikatif	Lokasi	Sumber Dana	Prioritas			Target	Pagu Indikatif								
										Nasional	Daerah											
3	27	07	2.01	01	Peningkatan Kapasitas Kelembagaan Penyuluhan Pertanian di Kecamatan dan Desa	Jumlah Dokumen Program					6 dokumen	44,172,000		PENDAPATAN ASLI DAERAH (PAD)	Memperkuat Ketahanan Ekonomi Untuk Pertumbuhan Yang Berkualitas dan Berkeadilan	Peningkatan Kualitas SDM yang terdidik, berkarakter, sehat, berdaya saing dan sejahtera	Penyuluh Pertanian	6 dokumen	24,750,000	Dinas Ketahanan Pangan dan Pertanian		
3	27	07	2.01	02	Pengembangan Kapasitas Kelembagaan Petani di Kecamatan dan Desa	Jumlah Poktan/Gapoktan yang mendapatkan peningkatan kemampuan					41 Poktan/gapoktan	16,776,800		PENDAPATAN ASLI DAERAH (PAD)	Memperkuat Ketahanan Ekonomi Untuk Pertumbuhan Yang Berkualitas dan Berkeadilan	Peningkatan Kualitas SDM yang terdidik, berkarakter, sehat, berdaya saing dan sejahtera	Penyuluh Pertanian	41 Poktan/gapoktan	11,000,000	Dinas Ketahanan Pangan dan Pertanian		
TOTAL												21,064,550,674									18,390,606,292	

**Penetapan Rencana Kerja Pemerintah Daerah (RKPD)
Kota Malang
Tahun 2023**

Kode	Urusan/ Bidang Urusan/ Program/ Kegiatan/ Sub Kegiatan	Indikator Program/ Kegiatan/ Sub Kegiatan	Target Akhir Periode RPJMD	Realisasi Capaian RKPD Tahun 2021	Prakiraan Capaian Target RKPD Tahun 2022	Capaian Kinerja dan Kerangka Pendanaan					Kelompok Sasaran	Prakiraan Maju Rencana Tahun 2024		Perangkat Daerah Penanggung Jawab	
						Target 2023	Pagu Indikatif	Lokasi	Sumber Dana	Prioritas		Target	Pagu Indikatif		
										Nasional					Daerah
2						URUSAN PEMERINTAHAN WAJIB YANG TIDAK BERKAITAN DENGAN PELAYANAN DASAR									
2	11						137,221,399,492						163,974,780,000		
2	11	01					99,221,029,992					100 %	126,084,780,000		
2	11	01	2.01				173,455,000					100 %	342,000,000		
2	11	01	2.01	01			20,775,000		Dana Transfer Umum - Dana Bagi Hasil	Memperkuat Stabilitas Polhukhankam Dan Transformasi Pelayanan Publik	Penyederhanaan perizinan, fleksibilitas birokrasi dan penguatan investasi untuk meningkatkan pendapatan asli daerah	2 Dokumen	150,000,000	Dinas Lingkungan Hidup	
2	11	01	2.01	04			10,000,000		Dana Transfer Umum - Dana Bagi Hasil	Memperkuat Stabilitas Polhukhankam Dan Transformasi Pelayanan Publik	Penyederhanaan perizinan, fleksibilitas birokrasi dan penguatan investasi untuk meningkatkan pendapatan asli daerah	4 Dokumen	12,000,000	Dinas Lingkungan Hidup	
2	11	01	2.01	06			129,180,000		Dana Transfer Umum - Dana Bagi Hasil	Memperkuat Stabilitas Polhukhankam Dan Transformasi Pelayanan Publik	Penyederhanaan perizinan, fleksibilitas birokrasi dan penguatan investasi untuk meningkatkan pendapatan asli daerah	9 Laporan	165,000,000	Dinas Lingkungan Hidup	
2	11	01	2.01	07			13,500,000		Dana Transfer Umum - Dana Bagi Hasil	Memperkuat Stabilitas Polhukhankam Dan Transformasi Pelayanan Publik	Penyederhanaan perizinan, fleksibilitas birokrasi dan penguatan investasi untuk meningkatkan pendapatan asli daerah	3 Laporan	15,000,000	Dinas Lingkungan Hidup	
2	11	01	2.02				74,161,042,710					100 %	87,260,000,000		

**Penetapan Rencana Kerja Pemerintah Daerah (RKPD)
Kota Malang
Tahun 2023**

Kode	Urusan/ Bidang Urusan/ Program/ Kegiatan/ Sub Kegiatan	Indikator Program/ Kegiatan/ Sub Kegiatan	Target Akhir Periode RPJMD	Realisasi Capaian RKPD Tahun 2021	Prakiraan Capaian Target RKPD Tahun 2022	Capaian Kinerja dan Kerangka Pendanaan						Kelompok Sasaran	Prakiraan Maju Rencana Tahun 2024		Perangkat Daerah Penanggung Jawab
						Target 2023	Pagu Indikatif	Lokasi	Sumber Dana	Prioritas			Target	Pagu Indikatif	
										Nasional	Daerah				
2.11.01.2.02.01	Penyediaan Gaji dan Tunjangan ASN	Jumlah Orang yang Menerima Gaji dan Tunjangan ASN				772 Orang	73,987,122,710		PENDAPATAN ASLI DAERAH (PAD)	Memperkuat Stabilitas Polhukhankam Dan Transformasi Pelayanan Publik	Penyederhanaan perizinan, fleksibilitas birokrasi dan penguatan investasi untuk meningkatkan pendapatan asli daerah	0	772 Orang	87,000,000,000	Dinas Lingkungan Hidup
2.11.01.2.02.05	Koordinasi dan Penyusunan Laporan Keuangan Akhir Tahun SKPD	Jumlah Laporan Keuangan Akhir Tahun SKPD dan Laporan Hasil Koordinasi Penyusunan Laporan Keuangan Akhir Tahun SKPD				14 Laporan	173,920,000		Dana Transfer Umum - Dana Bagi Hasil	Memperkuat Stabilitas Polhukhankam Dan Transformasi Pelayanan Publik	Penyederhanaan perizinan, fleksibilitas birokrasi dan penguatan investasi untuk meningkatkan pendapatan asli daerah	0	14 Laporan	260,000,000	Dinas Lingkungan Hidup
2.11.01.2.03	Administrasi Barang Milik Daerah pada Perangkat Daerah	Persentase Barang Milik Daerah yang terinventarisir	%		%	100 %	504,660,000						100 %	700,000,000	
2.11.01.2.03.06	Penatausahaan Barang Milik Daerah pada SKPD	Jumlah Laporan Penatausahaan Barang Milik Daerah pada SKPD				3 Laporan	504,660,000		Dana Transfer Umum - Dana Bagi Hasil	Memperkuat Stabilitas Polhukhankam Dan Transformasi Pelayanan Publik	Penyederhanaan perizinan, fleksibilitas birokrasi dan penguatan investasi untuk meningkatkan pendapatan asli daerah	0	3 Laporan	700,000,000	Dinas Lingkungan Hidup
2.11.01.2.05	Administrasi Kepegawaian Perangkat Daerah	Persentase Pegawai yang terfasilitasi layanan kepegawaian	%		%	100 %	52,210,000						100 %	1,750,000,000	
2.11.01.2.05.09	Pendidikan dan Pelatihan Pegawai Berdasarkan Tugas dan Fungsi	Jumlah Pegawai Berdasarkan Tugas dan Fungsi yang Mengikuti Pendidikan dan Pelatihan				5 Orang	52,210,000		Dana Transfer Umum - Dana Bagi Hasil	Memperkuat Stabilitas Polhukhankam Dan Transformasi Pelayanan Publik	Penyederhanaan perizinan, fleksibilitas birokrasi dan penguatan investasi untuk meningkatkan pendapatan asli daerah	0	5 Orang	200,000,000	Dinas Lingkungan Hidup
2.11.01.2.06	Administrasi Umum Perangkat Daerah	Persentase Kebutuhan Kantor yang terfasilitasi	%		%	100 %	1,650,766,900						100 %	2,797,500,000	
2.11.01.2.06.01	Penyediaan Komponen Instalasi Listrik/Penerangan Bangunan Kantor	Jumlah Paket Komponen Instalasi Listrik/Penerangan Bangunan Kantor yang Disediakan				1 Paket	12,210,000		Dana Transfer Umum - Dana Bagi Hasil	Memperkuat Stabilitas Polhukhankam Dan Transformasi Pelayanan Publik	Penyederhanaan perizinan, fleksibilitas birokrasi dan penguatan investasi untuk meningkatkan pendapatan asli daerah	0	1 Paket	190,000,000	Dinas Lingkungan Hidup

**Penetapan Rencana Kerja Pemerintah Daerah (RKPD)
Kota Malang
Tahun 2023**

Kode	Urusan/ Bidang Urusan/ Program/ Kegiatan/ Sub Kegiatan	Indikator Program/ Kegiatan/ Sub Kegiatan	Target Akhir Periode RPJMD	Realisasi Capaian RKPD Tahun 2021	Prakiraan Capaian Target RKPD Tahun 2022	Capaian Kinerja dan Kerangka Pendanaan						Kelompok Sasaran	Prakiraan Maju Rencana Tahun 2024		Perangkat Daerah Penanggung Jawab
						Target 2023	Pagu Indikatif	Lokasi	Sumber Dana	Prioritas			Target	Pagu Indikatif	
										Nasional	Daerah				
2 11 01 2.06 02	Penyediaan Peralatan dan Perlengkapan Kantor	Jumlah Paket Peralatan dan Perlengkapan Kantor yang Disediakan				1 Paket	170,890,000		Dana Transfer Umum - Dana Bagi Hasil	Memperkuat Stabilitas Polhukhankam Dan Transformasi Pelayanan Publik	Penyederhanaan perizinan, fleksibilitas birokrasi dan penguatan investasi untuk meningkatkan pendapatan asli daerah	0	1 Paket	190,000,000	Dinas Lingkungan Hidup
2 11 01 2.06 03	Penyediaan Peralatan Rumah Tangga	Jumlah Paket Peralatan Rumah Tangga yang Disediakan				1 Paket	32,210,000		Dana Transfer Umum - Dana Bagi Hasil	Memperkuat Stabilitas Polhukhankam Dan Transformasi Pelayanan Publik	Penyederhanaan perizinan, fleksibilitas birokrasi dan penguatan investasi untuk meningkatkan pendapatan asli daerah	0	1 Paket	100,000,000	Dinas Lingkungan Hidup
2 11 01 2.06 04	Penyediaan Bahan Logistik Kantor	Jumlah Paket Bahan Logistik Kantor yang Disediakan				2 Paket	225,690,000		Dana Transfer Umum - Dana Bagi Hasil	Memperkuat Stabilitas Polhukhankam Dan Transformasi Pelayanan Publik	Penyederhanaan perizinan, fleksibilitas birokrasi dan penguatan investasi untuk meningkatkan pendapatan asli daerah	0	2 Paket	275,000,000	Dinas Lingkungan Hidup
2 11 01 2.06 05	Penyediaan Barang Cetak dan Penggandaan	Jumlah Paket Barang Cetak dan Penggandaan yang Disediakan				2 Paket	97,290,000		Dana Transfer Umum - Dana Bagi Hasil	Memperkuat Stabilitas Polhukhankam Dan Transformasi Pelayanan Publik	Penyederhanaan perizinan, fleksibilitas birokrasi dan penguatan investasi untuk meningkatkan pendapatan asli daerah	0	2 Paket	30,000,000	Dinas Lingkungan Hidup
2 11 01 2.06 06	Penyediaan Bahan Bacaan dan Peraturan Perundang-undangan	Jumlah Dokumen Bahan Bacaan dan Peraturan Perundang-undangan yang Disediakan				200 Dokumen	15,000,000		Dana Transfer Umum - Dana Bagi Hasil	Memperkuat Stabilitas Polhukhankam Dan Transformasi Pelayanan Publik	Penyederhanaan perizinan, fleksibilitas birokrasi dan penguatan investasi untuk meningkatkan pendapatan asli daerah	0	200 Dokumen	32,500,000	Dinas Lingkungan Hidup
2 11 01 2.06 09	Penyelenggaraan Rapat Koordinasi dan Konsultasi SKPD	Jumlah Laporan Penyelenggaraan Rapat Koordinasi dan Konsultasi SKPD				1 Laporan	1,097,476,900		Dana Transfer Umum - Dana Bagi Hasil	Memperkuat Stabilitas Polhukhankam Dan Transformasi Pelayanan Publik	Penyederhanaan perizinan, fleksibilitas birokrasi dan penguatan investasi untuk meningkatkan pendapatan asli daerah	0	1 Laporan	1,980,000,000	Dinas Lingkungan Hidup
2 11 01 2.07	Pengadaan Barang Milik Daerah Penunjang Urusan Pemerintah Daerah	Persentase Pengadaan Barang Milik Daerah sesuai RKBMD	%		%	100 %	5,642,615,382						100 %	11,250,000,000	

**Penetapan Rencana Kerja Pemerintah Daerah (RKPD)
Kota Malang
Tahun 2023**

Kode	Urusan/ Bidang Urusan/ Program/ Kegiatan/ Sub Kegiatan	Indikator Program/ Kegiatan/ Sub Kegiatan	Target Akhir Periode RPJMD	Realisasi Capaian RKPD Tahun 2021	Prakiraan Capaian Target RKPD Tahun 2022	Capaian Kinerja dan Kerangka Pendanaan						Kelompok Sasaran	Prakiraan Maju Rencana Tahun 2024		Perangkat Daerah Penanggung Jawab
						Target 2023	Pagu Indikatif	Lokasi	Sumber Dana	Prioritas			Target	Pagu Indikatif	
										Nasional	Daerah				
2 11 01 2.07 02	Pengadaan Kendaraan Dinas Operasional atau Lapangan	Jumlah Unit Kendaraan Dinas Operasional atau Lapangan yang Disediakan				4 Unit	5,213,599,520		Dana Transfer Umum - Dana Bagi Hasil	Memperkuat Stabilitas Polhukhankam Dan Transformasi Pelayanan Publik	Penyederhanaan perizinan, fleksibilitas birokrasi dan penguatan investasi untuk meningkatkan pendapatan asli daerah	0	4 Unit	8,800,000,000	Dinas Lingkungan Hidup
2 11 01 2.07 10	Pengadaan Sarana dan Prasarana Gedung Kantor atau Bangunan Lainnya	Jumlah Unit Sarana dan Prasarana Gedung Kantor atau Bangunan Lainnya yang Disediakan				100 Unit	429,015,862		Dana Transfer Umum - Dana Bagi Hasil	Memperkuat Stabilitas Polhukhankam Dan Transformasi Pelayanan Publik	Penyederhanaan perizinan, fleksibilitas birokrasi dan penguatan investasi untuk meningkatkan pendapatan asli daerah	0	100 Unit	450,000,000	Dinas Lingkungan Hidup
2 11 01 2.08	Penyediaan Jasa Penunjang Urusan Pemerintahan Daerah	Persentase Surat Dinas yang ditindaklanjuti	%		%	100 %	5,759,330,000						100 %	7,385,280,000	
2 11 01 2.08 01	Penyediaan Jasa Surat Menyurat	Jumlah Laporan Penyediaan Jasa Surat Menyurat				1 Laporan	338,260,000		Dana Transfer Umum - Dana Bagi Hasil	Memperkuat Stabilitas Polhukhankam Dan Transformasi Pelayanan Publik	Penyederhanaan perizinan, fleksibilitas birokrasi dan penguatan investasi untuk meningkatkan pendapatan asli daerah	0	1 Laporan	535,280,000	Dinas Lingkungan Hidup
2 11 01 2.08 02	Penyediaan Jasa Komunikasi, Sumber Daya Air dan Listrik	Jumlah Laporan Penyediaan Jasa Komunikasi, Sumber Daya Air dan Listrik yang Disediakan				1 Laporan	5,100,000,000		Dana Transfer Umum - Dana Bagi Hasil	Memperkuat Stabilitas Polhukhankam Dan Transformasi Pelayanan Publik	Penyederhanaan perizinan, fleksibilitas birokrasi dan penguatan investasi untuk meningkatkan pendapatan asli daerah	0	1 Laporan	6,500,000,000	Dinas Lingkungan Hidup
2 11 01 2.08 04	Penyediaan Jasa Pelayanan Umum Kantor	Jumlah Laporan Penyediaan Jasa Pelayanan Umum Kantor yang Disediakan				1 Laporan	321,070,000		Dana Transfer Umum - Dana Bagi Hasil	Memperkuat Stabilitas Polhukhankam Dan Transformasi Pelayanan Publik	Penyederhanaan perizinan, fleksibilitas birokrasi dan penguatan investasi untuk meningkatkan pendapatan asli daerah	0	1 Laporan	350,000,000	Dinas Lingkungan Hidup
2 11 01 2.09	Pemeliharaan Barang Milik Daerah Penunjang Urusan Pemerintahan Daerah	Persentase barang Milik Daerah yang terpelihara	%		%	100 %	11,276,950,000						100 %	14,600,000,000	

**Penetapan Rencana Kerja Pemerintah Daerah (RKPD)
Kota Malang
Tahun 2023**

Kode	Urusan/ Bidang Urusan/ Program/ Kegiatan/ Sub Kegiatan	Indikator Program/ Kegiatan/ Sub Kegiatan	Target Akhir Periode RP/JMD	Realisasi Capaian RKPD Tahun 2021	Prakiraan Capaian Target RKPD Tahun 2022	Capaian Kinerja dan Kerangka Pendanaan						Kelompok Sasaran	Prakiraan Maju Rencana Tahun 2024		Perangkat Daerah Penanggung Jawab
						Target 2023	Pagu Indikatif	Lokasi	Sumber Dana	Prioritas			Target	Pagu Indikatif	
										Nasional	Daerah				
2 11 01 2.09 01	Penyediaan Jasa Pemeliharaan, Biaya Pemeliharaan, dan Pajak Kendaraan Perorangan Dinas atau Kendaraan Dinas Jabatan	Jumlah Kendaraan Perorangan Dinas atau Kendaraan Dinas Jabatan yang Dipelihara dan dibayarkan Pajaknya				277 Unit	5,972,160,000		Dana Transfer Umum - Dana Bagi Hasil	Memperkuat Stabilitas Polhukhankam Dan Transformasi Pelayanan Publik	Penyederhanaan perizinan, fleksibilitas birokrasi dan penguatan investasi untuk meningkatkan pendapatan asli daerah	0	277 Unit	7,000,000,000	Dinas Lingkungan Hidup
2 11 01 2.09 02	Penyediaan Jasa Pemeliharaan, Biaya Pemeliharaan, Pajak dan Perizinan Kendaraan Dinas Operasional atau Lapangan	Jumlah Kendaraan Dinas Operasional atau Lapangan yang Dipelihara dan dibayarkan Pajak dan Perizinannya				277 Unit	4,548,420,000		Dana Transfer Umum - Dana Bagi Hasil	Memperkuat Stabilitas Polhukhankam Dan Transformasi Pelayanan Publik	Penyederhanaan perizinan, fleksibilitas birokrasi dan penguatan investasi untuk meningkatkan pendapatan asli daerah	0	277 Unit	6,000,000,000	Dinas Lingkungan Hidup
2 11 01 2.09 09	Pemeliharaan/Rehabilitasi Gedung Kantor dan Bangunan Lainnya	Jumlah Gedung Kantor dan Bangunan Lainnya yang Dipelihara/Direhabilitasi				5 Unit	659,160,000		Dana Transfer Umum - Dana Bagi Hasil	Memperkuat Stabilitas Polhukhankam Dan Transformasi Pelayanan Publik	Penyederhanaan perizinan, fleksibilitas birokrasi dan penguatan investasi untuk meningkatkan pendapatan asli daerah	0	5 Unit	1,400,000,000	Dinas Lingkungan Hidup
2 11 01 2.09 10	Pemeliharaan/Rehabilitasi Sarana dan Prasarana Gedung Kantor atau Bangunan Lainnya	Jumlah Sarana dan Prasarana Gedung Kantor atau Bangunan Lainnya yang Dipelihara/Direhabilitasi				48 Unit	97,210,000		Dana Transfer Umum - Dana Bagi Hasil	Memperkuat Stabilitas Polhukhankam Dan Transformasi Pelayanan Publik	Penyederhanaan perizinan, fleksibilitas birokrasi dan penguatan investasi untuk meningkatkan pendapatan asli daerah	0	48 Unit	200,000,000	Dinas Lingkungan Hidup
2 11 02	PROGRAM PERENCANAAN LINGKUNGAN HIDUP	Persentase Dokumen Perencanaan Lingkungan Hidup yang Tersusun dan Sesuai Standart	%		%	100 %	1,304,370,000						100 %	1,000,000,000	
2 11 02 2.01	Rencana Perlindungan dan Pengelolaan Lingkungan Hidup (RPPLH) Kabupaten/Kota	Jumlah Dokumen Lingkungan Hidup yang tersusun sesuai standart	Dokumen		Dokumen	6 Dokumen	723,180,000						6 Dokumen	700,000,000	
2 11 02 2.01 01	Penyusunan dan Penetapan RPPLH Kabupaten/Kota	Jumlah Muatan Hasil Penyusunan dan Penetapan RPPLH Kabupaten/Kota yang Disusun				3 Dokumen	483,900,000		Dana Transfer Umum - Dana Bagi Hasil	Membangun Lingkungan Hidup, Meningkatkan Ketahanan Bencana Dan Perubahan Iklim	Peningkatan kualitas lingkungan hidup dan ketahanan bencana		3 Dokumen	500,000,000	Dinas Lingkungan Hidup

**Penetapan Rencana Kerja Pemerintah Daerah (RKPD)
Kota Malang
Tahun 2023**

Kode	Urusan/ Bidang Urusan/ Program/ Kegiatan/ Sub Kegiatan	Indikator Program/ Kegiatan/ Sub Kegiatan	Target Akhir Periode RPJMD	Realisasi Capaian RKPD Tahun 2021	Prakiraan Capaian Target RKPD Tahun 2022	Capaian Kinerja dan Kerangka Pendanaan						Kelompok Sasaran	Prakiraan Maju Rencana Tahun 2024		Perangkat Daerah Penanggung Jawab
						Target 2023	Pagu Indikatif	Lokasi	Sumber Dana	Prioritas			Target	Pagu Indikatif	
										Nasional	Daerah				
2 11 02 2.01 02	Pengendalian Pelaksanaan RPPLH Kabupaten/Kota	Jumlah Dokumen Telaahan Kebijakan yang Telah Mengakomodir RPPLH Kabupaten/Kota				1 Dokumen	239,280,000		Dana Transfer Umum - Dana Bagi Hasil	Membangun Lingkungan Hidup, Meningkatkan Ketahanan Bencana Dan Perubahan Iklim	Peningkatan kualitas lingkungan hidup dan ketahanan bencana	1 Dokumen	200,000,000	Dinas Lingkungan Hidup	
2 11 02 2.02	Penyelenggaraan Kajian Lingkungan Hidup Strategis (KLHS) Kabupaten/Kota	Jumlah dokumen perencanaan lingkungan	Dokumen		Dokumen	2 Dokumen	581,190,000					2 Dokumen	300,000,000		
2 11 02 2.02 02	Pembuatan dan Pelaksanaan KLHS RPJPD/RPJMD Kabupaten/Kota yang Disusun	Jumlah Dokumen KLHS RPJPD/RPJMD Kabupaten/Kota yang Disusun				0 Dokumen	581,190,000		Dana Transfer Umum - Dana Bagi Hasil	Membangun Lingkungan Hidup, Meningkatkan Ketahanan Bencana Dan Perubahan Iklim	Peningkatan kualitas lingkungan hidup dan ketahanan bencana	0	0 Dokumen	300,000,000	Dinas Lingkungan Hidup
2 11 03	PROGRAM PENGENDALIAN PENCEMARAN DAN/ATAU KERUSAKAN LINGKUNGAN HIDUP	Persentase pencegahan pencemaran dan / atau kerusakan lingkungan hidup	%		%	64,81 %	370,490,000					64,81 %	600,000,000		
2 11 03 2.01	Pencegahan Pencemaran dan/atau Kerusakan Lingkungan Hidup Kabupaten/Kota	Jumlah kegiatan Pencegahan Pencemaran dan/atau Kerusakan Lingkungan Hidup	titik		titik	35 titik	268,630,000					35 titik	400,000,000		
2 11 03 2.01 01	Koordinasi, Sinkronisasi, dan Pelaksanaan Pencegahan Pencemaran Lingkungan Hidup Dilaksanakan Terhadap Media Tanah, Air, Udara, dan Laut	Jumlah Dokumen Uji Kualitas Lingkungan Hidup Dilaksanakan Terhadap Media Tanah, Air, Udara, dan Laut				2 Dokumen	172,170,000		Dana Transfer Umum - Dana Bagi Hasil	Membangun Lingkungan Hidup, Meningkatkan Ketahanan Bencana Dan Perubahan Iklim	Peningkatan kualitas lingkungan hidup dan ketahanan bencana	0	2 Dokumen	300,000,000	Dinas Lingkungan Hidup
2 11 03 2.01 02	Koordinasi, Sinkronisasi dan Pelaksanaan Pengendalian Emisi Gas Rumah Kaca, Mitigasi dan Adaptasi Perubahan Iklim	Jumlah Dokumen Hasil Koordinasi dan Sinkronisasi Inventarisasi Gas Rumah Kaca dari Sektor Lingkungan Hidup yang Dilaksanakan				1 Dokumen	96,460,000		Dana Transfer Umum - Dana Bagi Hasil	Membangun Lingkungan Hidup, Meningkatkan Ketahanan Bencana Dan Perubahan Iklim	Peningkatan kualitas lingkungan hidup dan ketahanan bencana	0	1 Dokumen	100,000,000	Dinas Lingkungan Hidup
2 11 03 2.02	Penanggulangan Pencemaran dan/atau Kerusakan Lingkungan Hidup Kabupaten/Kota	Jumlah Laporan Peta Kerawanan Kerusakan Lingkungan	Dokumen		Dokumen	1 Dokumen	101,860,000					1 Dokumen	200,000,000		

**Penetapan Rencana Kerja Pemerintah Daerah (RKPD)
Kota Malang
Tahun 2023**

Kode	Urusan/ Bidang Urusan/ Program/ Kegiatan/ Sub Kegiatan	Indikator Program/ Kegiatan/ Sub Kegiatan	Target Akhir Periode RPJMD	Realisasi Capaian RKPD Tahun 2021	Prakiraan Capaian Target RKPD Tahun 2022	Capaian Kinerja dan Kerangka Pendanaan						Kelompok Sasaran	Prakiraan Maju Rencana Tahun 2024		Perangkat Daerah Penanggung Jawab
						Target 2023	Pagu Indikatif	Lokasi	Sumber Dana	Prioritas			Target	Pagu Indikatif	
										Nasional	Daerah				
2 11 03 2.02 01	Pemberian Informasi Peringatan Pencemaran dan/atau Kerusakan Lingkungan Hidup pada Masyarakat	Jumlah Laporan Sosialisasi Informasi Peringatan Pencemaran dan/atau Kerusakan Lingkungan Hidup pada Masyarakat di Kabupaten/Kota yang Dilaksanakan				1 Laporan	101,860,000		Dana Transfer Umum - Dana Bagi Hasil	Membangun Lingkungan Hidup, Meningkatkan Ketahanan Bencana Dan Perubahan Iklim	Peningkatan kualitas lingkungan hidup dan ketahanan bencana	1 Laporan	200,000,000	Dinas Lingkungan Hidup	
2 11 04	PROGRAM PENGELOLAAN KEANEKARAGAMAN HAYATI (KEHATI)	Persentase luas RTH Publik yang dikelola	%		%	0.87 %	22,902,540,000					0.87 %	21,200,000,000		
2 11 04 2.01	Pengelolaan Keanekaragaman Hayati Kabupaten/Kota	Luas RTH Publik yang dikelola	Ha		Ha	95.31551461 Ha	22,902,540,000					95.31551461 Ha	21,200,000,000		
2 11 04 2.01 01	Penyusunan dan Penetapan Rencana Pengelolaan Keanekaragaman Hayati	Jumlah Dokumen Rencana Induk Pengelolaan Kehati yang Disusun				1 Dokumen	186,490,000		Dana Transfer Umum - Dana Bagi Hasil	Membangun Lingkungan Hidup, Meningkatkan Ketahanan Bencana Dan Perubahan Iklim	Peningkatan kualitas lingkungan hidup dan ketahanan bencana	1 Dokumen	200,000,000	Dinas Lingkungan Hidup	
2 11 04 2.01 04	Pengelolaan Ruang Terbuka Hijau (RTH)	Luas RTH yang Dikelola Lingkup Kewenangan Kabupaten/Kota				141.34911461 Ha	22,716,050,000		Dana Transfer Umum - Dana Bagi Hasil	Membangun Lingkungan Hidup, Meningkatkan Ketahanan Bencana Dan Perubahan Iklim	Peningkatan kualitas lingkungan hidup dan ketahanan bencana	141.34911461 Ha	21,000,000,000	Dinas Lingkungan Hidup	
2 11 05	PROGRAM PENGENDALIAN BAHAN BERBAHAYA DAN BERACUN (B3) DAN LIMBAH BAHAN BERBAHAYA DAN BERACUN (LIMBAH B3)	persentase pelaku usaha yang sudah melakukan pengelolaan limbah B3	%		%	25 %	108,280,000					25 %	300,000,000		
2 11 05 2.01	Penyimpanan sementara Limbah B3	Jumlah Pelaku usaha yang mempunyai izin penyimpanan sementara limbah B3	kegiatan/usaha		kegiatan/usaha	20 kegiatan/usaha	108,280,000					20 kegiatan/usaha	300,000,000		
2 11 05 2.01 01	Fasilitasi Pemenuhan Komitmen Izin Penyimpanan sementara Limbah B3 Dilaksanakan Melalui Sistem Pelayanan Perizinan Berusaha Terintegrasi Secara Elektronik	Jumlah Fasilitasi Persetujuan/Izin Penyimpanan sementara Limbah B3 yang Dilaksanakan Melalui Sistem Pelayanan Perizinan Berusaha Terintegrasi Secara Elektronik				1 Dokumen	108,280,000		Dana Transfer Umum - Dana Bagi Hasil	Membangun Lingkungan Hidup, Meningkatkan Ketahanan Bencana Dan Perubahan Iklim	Peningkatan kualitas lingkungan hidup dan ketahanan bencana	1 Dokumen	300,000,000	Dinas Lingkungan Hidup	

**Penetapan Rencana Kerja Pemerintah Daerah (RKPD)
Kota Malang
Tahun 2023**

Kode	Urusan/ Bidang Urusan/ Program/ Kegiatan/ Sub Kegiatan	Indikator Program/ Kegiatan/ Sub Kegiatan	Target Akhir Periode RPJMD	Realisasi Capaian RKPD Tahun 2021	Prakiraan Capaian Target RKPD Tahun 2022	Capaian Kinerja dan Kerangka Pendanaan						Kelompok Sasaran	Prakiraan Maju Rencana Tahun 2024		Perangkat Daerah Penanggung Jawab
						Target 2023	Pagu Indikatif	Lokasi	Sumber Dana	Prioritas			Target	Pagu Indikatif	
										Nasional	Daerah				
2 11 06	PROGRAM PEMBINAAN DAN PENGAWASAN TERHADAP IZIN LINGKUNGAN DAN IZIN PERLINDUNGAN DAN PENGELOLAAN LINGKUNGAN HIDUP (PPLH)	Persentase Ketaatan Masyarakat dan Kegiatan/Usaha Pemilik Izin Lingkungan	%		%	25 %	591,083,100					25 %	1,000,000,000		
2 11 06 2.01	Pembinaan dan Pengawasan Terhadap Usaha dan/atau Kegiatan yang Izin Lingkungan dan Izin PPLH Diterbitkan oleh Pemerintah Daerah Kabupaten/Kota	Jumlah pembinaan dan pengawasan kegiatan/usaha yang mempunyai Izin Lingkungan	kegiatan/usaha		kegiatan/usaha	67 kegiatan/usaha	591,083,100					67 kegiatan/usaha	1,000,000,000		
2 11 06 2.01 01	Fasilitasi Pemenuhan Ketentuan dan Kewajiban Izin Lingkungan dan/atau Izin PPLH	Jumlah Rekomendasi dan/atau Persetujuan Teknis, Persetujuan Lingkungan, dan Surat Kelayakan Operasi yang Diberikan				115 Dokumen	453,748,000		Dana Transfer Umum - Dana Bagi Hasil	Membangun Lingkungan Hidup, Meningkatkan Ketahanan Bencana Dan Perubahan Iklim	Peningkatan kualitas lingkungan hidup dan ketahanan bencana	115 Dokumen	600,000,000	Dinas Lingkungan Hidup	
2 11 06 2.01 03	Pengawasan Usaha dan/atau Kegiatan yang Izin Lingkungan Hidup, Izin PPLH yang Diterbitkan oleh Pemerintah Daerah Kabupaten/Kota	Jumlah Laporan Dari Usaha dan/atau Kegiatan yang Diawasi Izin Lingkungan, Persetujuan Lingkungan, Surat Kelayakan Operasi oleh Pemerintah Daerah Kabupaten/Kota				69 Laporan	65,125,100		Dana Transfer Umum - Dana Bagi Hasil	Membangun Lingkungan Hidup, Meningkatkan Ketahanan Bencana Dan Perubahan Iklim	Peningkatan kualitas lingkungan hidup dan ketahanan bencana	69 Laporan	300,000,000	Dinas Lingkungan Hidup	
2 11 06 2.01 04	Koordinasi dan Sinkronisasi Pengawasan dan Penerapan Sanksi Upaya dan Rencana PPLH	Jumlah Dokumen Hasil Koordinasi dan Sinkronisasi Pengawasan dan Penerapan Sanksi Upaya dan Rencana PPLHD				1 Dokumen	72,210,000		Dana Transfer Umum - Dana Bagi Hasil	Membangun Lingkungan Hidup, Meningkatkan Ketahanan Bencana Dan Perubahan Iklim	Peningkatan kualitas lingkungan hidup dan ketahanan bencana	1 Dokumen	100,000,000	Dinas Lingkungan Hidup	
2 11 08	PROGRAM PENINGKATAN PENDIDIKAN, PELATIHAN DAN PENYULUHAN LINGKUNGAN HIDUP UNTUK MASYARAKAT	Persentase Komunitas Berbudaya Lingkungan di Kota Malang	%		%	47.5 %	400,670,000					47.5 %	525,000,000		

**Penetapan Rencana Kerja Pemerintah Daerah (RKPD)
Kota Malang
Tahun 2023**

Kode	Urusan/ Bidang Urusan/ Program/ Kegiatan/ Sub Kegiatan	Indikator Program/ Kegiatan/ Sub Kegiatan	Target Akhir Periode RPJMD	Realisasi Capaian RKPD Tahun 2021	Prakiraan Capaian Target RKPD Tahun 2022	Capaian Kinerja dan Kerangka Pendanaan						Kelompok Sasaran	Prakiraan Maju Rencana Tahun 2024		Perangkat Daerah Penanggung Jawab
						Target 2023	Pagu Indikatif	Lokasi	Sumber Dana	Prioritas			Target	Pagu Indikatif	
										Nasional	Daerah				
2 11 08 2.01	Penyelenggaraan Pendidikan, Pelatihan, dan Penyuluhan Lingkungan Hidup untuk Lembaga Kemasyarakatan Tingkat Daerah Kabupaten/Kota	Jumlah Komunitas Berbudaya Lingkungan yang dibina	Sekolah		Sekolah	110 Sekolah	400,670,000						110 Sekolah	525,000,000	
2 11 08 2.01 01	Peningkatan Kapasitas dan Kompetensi Sumber Daya Manusia Bidang Lingkungan Hidup untuk Lembaga Kemasyarakatan	Jumlah Lembaga/kelompok Masyarakat/Institusi yang Terdaftar yang Meningkatkan Kapasitas dan Kompetensinya Terkait PPLH				77 Lembaga	44,420,000		Dana Transfer Umum - Dana Bagi Hasil	Membangun Lingkungan Hidup, Meningkatkan Ketahanan Bencana Dan Perubahan Iklim	Peningkatan kualitas lingkungan hidup dan ketahanan bencana	0	77 Lembaga	75,000,000	Dinas Lingkungan Hidup
2 11 08 2.01 02	Pendampingan Gerakan Peduli Lingkungan Hidup	Jumlah Pendampingan Pembinaan Gerakan Peduli dan Berbudaya Lingkungan Hidup yang Dilaksanakan				1 Dokumen	356,250,000		Dana Transfer Umum - Dana Bagi Hasil	Membangun Lingkungan Hidup, Meningkatkan Ketahanan Bencana Dan Perubahan Iklim	Peningkatan kualitas lingkungan hidup dan ketahanan bencana	0	1 Dokumen	450,000,000	Dinas Lingkungan Hidup
2 11 09	PROGRAM PENGHARGAAN LINGKUNGAN HIDUP UNTUK MASYARAKAT	Persentase Masyarakat/Lembaga Masyarakat/Dunia Pendidikan/Filantropi dalam Perlindungan dan Pengelolaan Lingkungan Hidup yang bernilai baik	%		%	33.33 %	283,280,000						33.33 %	525,000,000	
2 11 09 2.01	Pemberian Penghargaan Lingkungan Hidup Tingkat Daerah Kabupaten/Kota	Jumlah RW yang melaksanakan pengelolaan Lingkungan Hidup sesuai Kriteria	RW		RW	35 RW	283,280,000						35 RW	525,000,000	
2 11 09 2.01 01	Penilaian Kinerja Masyarakat/Lembaga Masyarakat/Dunia Usaha/Dunia Pendidikan/Filantropi dalam Perlindungan dan Pengelolaan Lingkungan Hidup	Jumlah Masyarakat/Lembaga Masyarakat/Dunia Usaha/Dunia Pendidikan/Filantropi yang Dinilai Kinerjanya dalam rangka PPLH				54 Entitas	283,280,000		Dana Transfer Umum - Dana Bagi Hasil	Membangun Lingkungan Hidup, Meningkatkan Ketahanan Bencana Dan Perubahan Iklim	Peningkatan kualitas lingkungan hidup dan ketahanan bencana	0	54 Entitas	525,000,000	Dinas Lingkungan Hidup
2 11 10	PROGRAM PENANGANAN PENGADUAN LINGKUNGAN HIDUP	Persentase pengaduan yang terselesaikan	%		%	90 %	94,420,000						90 %	190,000,000	
2 11 10 2.01	Penyelesaian Pengaduan Masyarakat di Bidang Perlindungan dan Pengelolaan Lingkungan Hidup (PPLH) Kabupaten/Kota	Persentase pengaduan yang terselesaikan	%		%	90 %	94,420,000						90 %	190,000,000	

**Penetapan Rencana Kerja Pemerintah Daerah (RKPD)
Kota Malang
Tahun 2023**

Kode	Urusan/ Bidang Urusan/ Program/ Kegiatan/ Sub Kegiatan	Indikator Program/ Kegiatan/ Sub Kegiatan	Target Akhir Periode RPJMD	Realisasi Capaian RKPD Tahun 2021	Prakiraan Capaian Target RKPD Tahun 2022	Capaian Kinerja dan Kerangka Pendanaan						Kelompok Sasaran	Prakiraan Maju Rencana Tahun 2024		Perangkat Daerah Penanggung Jawab
						Target 2023	Pagu Indikatif	Lokasi	Sumber Dana	Prioritas			Target	Pagu Indikatif	
										Nasional	Daerah				
2 11 10 2.01 01	Pengelolaan Pengaduan Masyarakat Terhadap PPLH Kabupaten/Kota	Jumlah Pengaduan Masyarakat Terhadap PPLH Kabupaten/Kota yang Ditindaklanjuti/Ditangan				38 Dokumen	94,420,000		Dana Transfer Umum - Dana Bagi Hasil	Membangun Lingkungan Hidup, Meningkatkan Ketahanan Bencana Dan Perubahan Iklim	Peningkatan kualitas lingkungan hidup dan ketahanan bencana	0	38 Dokumen	190,000,000	Dinas Lingkungan Hidup
2 11 11	PROGRAM PENGELOLAAN PERSAMPAHAN	Persentase Penanganan Sampah Persentase Pengurangan Sampah yang berkurang di masyarakat dan Sektor Informal (Merupakan nilai kumulatif)	% %		% %	72 % 27 %	11,945,236,400						72 % 27 %	12,550,000,000	
2 11 11 2.01	Pengelolaan Sampah	Jumlah Sampah yang Tertangani	ton/tahun		ton/tahun	180069 ton/tahun	11,945,236,400						180069 ton/tahun	12,550,000,000	
2 11 11 2.01 01	Penyusunan Kebijakan dan Strategi Daerah Pengelolaan Sampah Kabupaten/Kota	Jumlah Dokumen Kebijakan dan Strategi Daerah Pengelolaan Sampah Kabupaten/Kota yang Disusun dan Ditetapkan				2 Dokumen	46,940,000		Dana Transfer Umum - Dana Bagi Hasil	Membangun Lingkungan Hidup, Meningkatkan Ketahanan Bencana Dan Perubahan Iklim	Peningkatan kualitas lingkungan hidup dan ketahanan bencana	0	2 Dokumen	50,000,000	Dinas Lingkungan Hidup
2 11 11 2.01 02	Pengurangan Sampah dengan Melakukan Pembatasan, Pendaauran Ulang dan Pemanfaatan Kembali	Jumlah Laporan Hasil Pengurangan Sampah dengan Melakukan Pembatasan, Pendaauran Ulang dan Pemanfaatan Kembali				3 Laporan	516,233,900		Dana Transfer Umum - Dana Bagi Hasil	Membangun Lingkungan Hidup, Meningkatkan Ketahanan Bencana Dan Perubahan Iklim	Peningkatan kualitas lingkungan hidup dan ketahanan bencana	0	3 Laporan	400,000,000	Dinas Lingkungan Hidup
2 11 11 2.01 03	Penanganan Sampah dengan Melakukan Pemilahan, Pengumpulan, Pengangkutan, Pengolahan, dan Pemrosesan Akhir Sampah di TPA/TPST/SPA Kabupaten/Kota	Jumlah Sampah yang Dipilah, Dikumpulkan, Diangkut, Diolah, Diproses Akhir di TPA/TPST/SPA Kabupaten/Kota				180069 Ton	11,028,200,000		Dana Transfer Umum - Dana Bagi Hasil	Membangun Lingkungan Hidup, Meningkatkan Ketahanan Bencana Dan Perubahan Iklim	Peningkatan kualitas lingkungan hidup dan ketahanan bencana	0	180069 Ton	11,600,000,000	Dinas Lingkungan Hidup
2 11 11 2.01 07	Penyediaan Sarana dan Prasarana Pengelolaan Persampahan di TPA/TPST/SPA Kabupaten/Kota	Jumlah Sarana dan Prasarana Penanganan Sampah untuk Kegiatan Pemilahan, Pengumpulan, Pengangkutan, Pengolahan, dan Pemrosesan Akhir				26500 Unit	353,862,500		Dana Transfer Umum - Dana Bagi Hasil	Membangun Lingkungan Hidup, Meningkatkan Ketahanan Bencana Dan Perubahan Iklim	Peningkatan kualitas lingkungan hidup dan ketahanan bencana	0	26500 Unit	500,000,000	Dinas Lingkungan Hidup
2	URUSAN PEMERINTAHAN WAJIB YANG TIDAK BERKAITAN DENGAN PELAYANAN DASAR														
2 11	URUSAN PEMERINTAHAN BIDANG LINGKUNGAN HIDUP						1,028,720,000							1,700,000,000	

**Penetapan Rencana Kerja Pemerintah Daerah (RKPD)
Kota Malang
Tahun 2023**

Kode	Urusan/ Bidang Urusan/ Program/ Kegiatan/ Sub Kegiatan	Indikator Program/ Kegiatan/ Sub Kegiatan	Target Akhir Periode RPJMD	Realisasi Capaian RKPD Tahun 2021	Prakiraan Capaian Target RKPD Tahun 2022	Capaian Kinerja dan Kerangka Pendanaan						Kelompok Sasaran	Prakiraan Maju Rencana Tahun 2024		Perangkat Daerah Penanggung Jawab
						Target 2023	Pagu Indikatif	Lokasi	Sumber Dana	Prioritas			Target	Pagu Indikatif	
										Nasional	Daerah				
2 11 03	PROGRAM PENGENDALIAN PENCEMARAN DAN/ATAU KERUSAKAN LINGKUNGAN HIDUP	Persentase pencegahan pencemaran dan/ atau kerusakan lingkungan hidup	%		%	64,81 %	1,028,720,000						64,81 %	1,700,000,000	
2 11 03 2.01	Pencegahan Pencemaran dan/atau Kerusakan Lingkungan Hidup Kabupaten/Kota	Jumlah kegiatan Pencegahan Pencemaran dan/atau Kerusakan Lingkungan Hidup	titik		titik	35 titik	1,028,720,000						35 titik	1,700,000,000	
2 11 03 2.01 03	Pengelolaan Laboratorium Lingkungan Hidup Kabupaten/Kota	Jumlah Pengambilan Contoh Uji, Pengujian Parameter Kualitas Lingkungan dan Dokumen Mutu yang Dilaksanakan				3 Dokumen	1,028,720,000		Dana Transfer Umum- Dana Bagi Hasil	Membangun Lingkungan Hidup, Meningkatkan Ketahanan Bencana Dan Perubahan Iklim	Peningkatan kualitas lingkungan hidup dan ketahanan bencana	0	3 Dokumen	1,700,000,000	Dinas Lingkungan Hidup
2	URUSAN PEMERINTAHAN WAJIB YANG TIDAK BERKAITAN DENGAN PELAYANAN DASAR														
2 11	URUSAN PEMERINTAHAN BIDANG LINGKUNGAN HIDUP						5,817,300,000						20,000,000,000		
2 11 11	PROGRAM PENGELOLAAN PERSAMPAHAN	Persentase Penanganan Sampah Persentase Pengurangan Sampah yang berkurang di masyarakat dan Sektor Informal (Merupakan nilai kumulatif)	% %		% %	72 % 27 %	5,817,300,000						72 % 27 %	20,000,000,000	
2 11 11 2.01	Pengelolaan Sampah	Jumlah Sampah yang Tertangani	ton/tahun		ton/tahun	180069 ton/tahun	5,817,300,000						180069 ton/tahun	20,000,000,000	
2 11 11 2.01 03	Penanganan Sampah dengan Melakukan Pemilahan, Pengumpulan, Pengangkutan, Pengolahan, dan Pemrosesan Akhir Sampah di TPA/TPST/SPA Kabupaten/Kota	Jumlah Sampah yang terproses di TPA				177390 ton/tahun	5,817,300,000		Dana Transfer Umum - Dana Bagi Hasil	Membangun Lingkungan Hidup, Meningkatkan Ketahanan Bencana Dan Perubahan Iklim	Peningkatan kualitas lingkungan hidup dan ketahanan bencana	0	177390 ton/tahun	20,000,000,000	Dinas Lingkungan Hidup
2	URUSAN PEMERINTAHAN WAJIB YANG TIDAK BERKAITAN DENGAN PELAYANAN DASAR														
2 11	URUSAN PEMERINTAHAN BIDANG LINGKUNGAN HIDUP						1,048,855,000						700,000,000		
2 11 04	PROGRAM PENGELOLAAN KEANEKARAGAMAN HAYATI (KEHATI)	Persentase luas RTH Publik yang dikelola	%		%	0.87 %	1,048,855,000						0.87 %	700,000,000	
2 11 04 2.01	Pengelolaan Keaneekaragaman Hayati Kabupaten/Kota	Luas RTH Publik yang dikelola	Ha		Ha	95.31551461 Ha	1,048,855,000						95.31551461 Ha	700,000,000	
2 11 04 2.01 04	Pengelolaan Ruang Terbuka Hijau (RTH)	Luas RTH yang Dikelola Lingkup Kewenangan Kabupaten/Kota				141.34911461 Ha	1,048,855,000		Dana Transfer Umum - Dana Bagi Hasil		Peningkatan kualitas lingkungan hidup dan ketahanan bencana		141.34911461 Ha	700,000,000	Dinas Lingkungan Hidup

**Penetapan Rencana Kerja Pemerintah Daerah (RKPD)
Kota Malang
Tahun 2023**

Kode	Urusan/ Bidang Urusan/ Program/ Kegiatan/ Sub Kegiatan	Indikator Program/ Kegiatan/ Sub Kegiatan	Target Akhir Periode RPJMD	Realisasi Capaian RKPD Tahun 2021	Prakiraan Capaian Target RKPD Tahun 2022	Capaian Kinerja dan Kerangka Pendanaan						Kelompok Sasaran	Prakiraan Maju Rencana Tahun 2024		Perangkat Daerah Penanggung Jawab			
						Target 2023	Pagu Indikatif	Lokasi	Sumber Dana	Prioritas			Target	Pagu Indikatif				
										Nasional	Daerah							
2						URUSAN PEMERINTAHAN WAJIB YANG TIDAK BERKAITAN DENGAN PELAYANAN DASAR												
2	11						7,902,088,000						8,350,000,000					
2	11	04					0.87 %	7,902,088,000					0.87 %	8,350,000,000				
2	11	04	2.01				95.31551461	Ha	7,902,088,000				95.31551461	Ha	8,350,000,000			
2	11	04	2.01	04			141.34911461	Ha	7,902,088,000		Dana Transfer Umum- Dana Bagi Hasil	Membangun Lingkungan Hidup, Meningkatkan Ketahanan Bencana Dan Perubahan Iklim	Peningkatan kualitas lingkungan hidup dan ketahanan bencana	0	141.34911461	Ha	3,500,000,000	Dinas Lingkungan Hidup
TOTAL							153,018,362,492								194,724,780,000			

**Penetapan Rencana Kerja Pemerintah Daerah (RKPD)
Kota Malang
Tahun 2023**

Kode	Urusan/ Bidang Urusan/ Program/ Kegiatan/ Sub Kegiatan	Indikator Program/ Kegiatan/ Sub Kegiatan	Target Akhir Periode RPJMD	Realisasi Capaian RKPD Tahun 2021	Prakiraan Capaian Target RKPD Tahun 2022	Capaian Kinerja dan Kerangka Pendanaan						Kelompok Sasaran	Prakiraan Maju Rencana Tahun 2024		Perangkat Daerah Penanggung Jawab					
						Target 2023	Pagu Indikatif	Lokasi	Sumber Dana	Prioritas			Target	Pagu Indikatif						
										Nasional	Daerah									
2	12	01	2.05	09	Pendidikan dan Pelatihan Pegawai Berdasarkan Tugas dan Fungsi	Jumlah Pegawai Berdasarkan Tugas dan Fungsi yang Mengikuti Pendidikan dan Pelatihan					10 Orang	30,000,000	Semua Kab/Kota, Semua Kecamatan, Semua Kelurahan	PENDAPATAN ASLI DAERAH (PAD)	Memperkuat Stabilitas Polhukhankam Dan Transformasi Pelayanan Publik	Penyederhanaan perizinan, fleksibilitas birokrasi dan penguatan investasi untuk meningkatkan pendapatan asli daerah	0	10 Orang	33,000,000	Dinas Kependudukan dan Pencatatan Sipil
2	12	01	2.06		Administrasi Umum Perangkat Daerah	Persentase kebutuhan kantor yang terfasilitasi	%		%		97 %	1,962,818,735						97 %	2,259,508,609	
2	12	01	2.06	01	Penyediaan Komponen Instalasi Listrik/Penerangan Bangunan Kantor	Jumlah Paket Komponen Instalasi Listrik/Penerangan Bangunan Kantor yang Disediakan					1 Paket	26,400,000		PENDAPATAN ASLI DAERAH (PAD)	Memperkuat Stabilitas Polhukhankam Dan Transformasi Pelayanan Publik	Percepatan pembangunan infrastruktur penunjang perekonomian yang beririsan dengan prioritas nasional dan penyelesaian masalah prioritas kota	Dinas Kependudukan dan Pencatatan Sipil Kota Malang	1 Paket	29,040,000	Dinas Kependudukan dan Pencatatan Sipil
2	12	01	2.06	02	Penyediaan Peralatan dan Perlengkapan Kantor	Jumlah Paket Peralatan dan Perlengkapan Kantor yang Disediakan					85 Paket	1,392,115,200		PENDAPATAN ASLI DAERAH (PAD)	Memperkuat Stabilitas Polhukhankam Dan Transformasi Pelayanan Publik	Penyederhanaan perizinan, fleksibilitas birokrasi dan penguatan investasi untuk meningkatkan pendapatan asli daerah	Dinas Kependudukan dan Pencatatan Sipil Kota Malang	85 Paket	1,541,974,720	Dinas Kependudukan dan Pencatatan Sipil
2	12	01	2.06	05	Penyediaan Barang Cetak dan Penggandaan	Jumlah Paket Barang Cetak dan Penggandaan yang Disediakan					13 Paket	151,717,700		PENDAPATAN ASLI DAERAH (PAD)	Memperkuat Stabilitas Polhukhankam Dan Transformasi Pelayanan Publik	Penyederhanaan perizinan, fleksibilitas birokrasi dan penguatan investasi untuk meningkatkan pendapatan asli daerah	Dinas Kependudukan dan Pencatatan Sipil Kota Malang	13 Paket	256,649,470	Dinas Kependudukan dan Pencatatan Sipil
2	12	01	2.06	06	Penyediaan Bahan Bacaan dan Peraturan Perundang-undangan	Jumlah Dokumen Bahan Bacaan dan Peraturan Perundang-undangan yang Disediakan					1 Dokumen	3,960,000		PENDAPATAN ASLI DAERAH (PAD)	Memperkuat Stabilitas Polhukhankam Dan Transformasi Pelayanan Publik	Penyederhanaan perizinan, fleksibilitas birokrasi dan penguatan investasi untuk meningkatkan pendapatan asli daerah	Dinas Kependudukan dan Pencatatan Sipil Kota Malang	1 Dokumen	4,356,000	Dinas Kependudukan dan Pencatatan Sipil
2	12	01	2.06	09	Penyelenggaraan Rapat Koordinasi dan Konsultasi SKPD	Jumlah Laporan Penyelenggaraan Rapat Koordinasi dan Konsultasi SKPD					60 Laporan	388,625,835		PENDAPATAN ASLI DAERAH (PAD)	Memperkuat Stabilitas Polhukhankam Dan Transformasi Pelayanan Publik	Penyederhanaan perizinan, fleksibilitas birokrasi dan penguatan investasi untuk meningkatkan pendapatan asli daerah	Dinas Kependudukan dan Pencatatan Sipil Kota Malang	60 Laporan	427,488,419	Dinas Kependudukan dan Pencatatan Sipil

**Penetapan Rencana Kerja Pemerintah Daerah (RKPD)
Kota Malang
Tahun 2023**

Kode	Urusan/ Bidang Urusan/ Program/ Kegiatan/ Sub Kegiatan	Indikator Program/ Kegiatan/ Sub Kegiatan	Target Akhir Periode RPJMD	Realisasi Capaian RKPD Tahun 2021	Prakiraan Capaian Target RKPD Tahun 2022	Capaian Kinerja dan Kerangka Pendanaan						Kelompok Sasaran	Prakiraan Maju Rencana Tahun 2024		Perangkat Daerah Penanggung Jawab
						Target 2023	Pagu Indikatif	Lokasi	Sumber Dana	Prioritas			Target	Pagu Indikatif	
										Nasional	Daerah				
2 12 01 2.07	Pengadaan Barang Milik Daerah Penunjang Urusan Pemerintah Daerah	Persentase pengadaan barang milik daerah sesuai RKBMMD	%		%	100 %	1,836,421,487						100 %	1,361,584,774	
2 12 01 2.07 06	Pengadaan Peralatan dan Mesin Lainnya	Jumlah Unit Peralatan dan Mesin Lainnya yang Disediakan				21 Unit	1,836,421,487		PENDAPATAN ASLI DAERAH (PAD)	Memperkuat Stabilitas Polhukhankam Dan Transformasi Pelayanan Publik	Penyederhanaan perizinan, fleksibilitas birokrasi dan penguatan investasi untuk meningkatkan pendapatan asli daerah	Dinas Kependudukan dan Pencatatan Sipil Kota Malang	21 Unit	1,361,584,774	Dinas Kependudukan dan Pencatatan Sipil
2 12 01 2.08	Penyediaan Jasa Penunjang Urusan Pemerintahan Daerah	Persentase surat dinas yang ditindaklanjuti	%		%	97 %	429,527,000						97 %	497,746,039	
2 12 01 2.08 01	Penyediaan Jasa Surat Menyurat	Jumlah Laporan Penyediaan Jasa Surat Menyurat				12 Laporan	53,920,000		PENDAPATAN ASLI DAERAH (PAD)	Memperkuat Stabilitas Polhukhankam Dan Transformasi Pelayanan Publik	Penyederhanaan perizinan, fleksibilitas birokrasi dan penguatan investasi untuk meningkatkan pendapatan asli daerah	Jumlah surat menyurat, jumlah pembayaran rekening telepon dan fax, jumlah luas ruangan yang dibersihkan, jumlah peralatan dan perlengkapan kantor	12 Laporan	64,152,000	Dinas Kependudukan dan Pencatatan Sipil
2 12 01 2.08 02	Penyediaan Jasa Komunikasi, Sumber Daya Air dan Listrik	Jumlah Laporan Penyediaan Jasa Komunikasi, Sumber Daya Air dan Listrik yang Disediakan				12 Laporan	67,212,600		PENDAPATAN ASLI DAERAH (PAD)	Memperkuat Stabilitas Polhukhankam Dan Transformasi Pelayanan Publik	Penyederhanaan perizinan, fleksibilitas birokrasi dan penguatan investasi untuk meningkatkan pendapatan asli daerah	Jumlah surat menyurat, jumlah pembayaran rekening telepon dan fax, jumlah luas ruangan yang dibersihkan, jumlah peralatan dan perlengkapan kantor	12 Laporan	77,087,999	Dinas Kependudukan dan Pencatatan Sipil
2 12 01 2.08 03	Penyediaan Jasa Peralatan dan Perlengkapan Kantor	Jumlah Laporan Penyediaan Jasa Peralatan dan Perlengkapan Kantor yang Disediakan				12 Laporan	124,818,900		PENDAPATAN ASLI DAERAH (PAD)	Memperkuat Stabilitas Polhukhankam Dan Transformasi Pelayanan Publik	Penyederhanaan perizinan, fleksibilitas birokrasi dan penguatan investasi untuk meningkatkan pendapatan asli daerah	Jumlah surat menyurat, jumlah pembayaran rekening telepon dan fax, jumlah luas ruangan yang dibersihkan, jumlah peralatan dan perlengkapan kantor	12 Laporan	154,570,790	Dinas Kependudukan dan Pencatatan Sipil

**Penetapan Rencana Kerja Pemerintah Daerah (RKPD)
Kota Malang
Tahun 2023**

Kode	Usuran/ Bidang Usuran/ Program/ Kegiatan/ Sub Kegiatan	Indikator Program/ Kegiatan/ Sub Kegiatan	Target Akhir Periode RPJMD	Realisasi Capaian RKPD Tahun 2021	Prakiraan Capaian Target RKPD Tahun 2022	Capaian Kinerja dan Kerangka Pendanaan						Kelompok Sasaran	Prakiraan Maju Rencana Tahun 2024		Perangkat Daerah Penanggung Jawab
						Target 2023	Pagu Indikatif	Lokasi	Sumber Dana	Prioritas			Target	Pagu Indikatif	
										Nasional	Daerah				
2.12.01.2.08.04	Penyediaan Jasa Pelayanan Umum Kantor	Jumlah Laporan Penyediaan Jasa Pelayanan Umum Kantor yang Disediakan				12 Laporan	183,575,500		PENDAPATAN ASLI DAERAH (PAD)	Memperkuat Stabilitas Polhukhankam Dan Transformasi Pelayanan Publik	Penyederhanaan perizinan, fleksibilitas birokrasi dan penguatan investasi untuk meningkatkan pendapatan asli daerah	Jumlah surat menyurat, jumlah pembayaran rekening telepon dan fax, jumlah luas ruangan yang dibersihkan, jumlah peralatan dan perlengkapan kantor	12 Laporan	201,935,250	Dinas Kependudukan dan Pencatatan Sipil
2.12.01.2.09	Pemeliharaan Barang Milik Daerah Penunjang Urusan Pemerintahan Daerah	Persentase barang milik daerah yang terpelihara	%		%	100 %	350,914,100						100 %	396,332,750	
2.12.01.2.09.02	Penyediaan Jasa Pemeliharaan, Biaya Pemeliharaan, Pajak dan Perizinan Kendaraan Dinas Operasional atau Lapangan	Jumlah Kendaraan Dinas Operasional atau Lapangan yang Dipelihara dan Dibayarkan Pajak dan Perizinannya				29 Unit	299,570,500		PENDAPATAN ASLI DAERAH (PAD)	Memperkuat Stabilitas Polhukhankam Dan Transformasi Pelayanan Publik	Percepatan pembangunan infrastruktur penunjang perekonomian yang beririsan dengan prioritas nasional dan penyelesaian masalah prioritas kota	Dinas Kependudukan dan Pencatatan Sipil Kota Malang	29 Unit	338,279,590	Dinas Kependudukan dan Pencatatan Sipil
2.12.01.2.09.09	Pemeliharaan/Rehabilitasi Gedung Kantor dan Bangunan Lainnya	Jumlah Gedung Kantor dan Bangunan Lainnya yang Dipelihara/Direhabilitasi				2 Unit	51,343,600		PENDAPATAN ASLI DAERAH (PAD)	Memperkuat Stabilitas Polhukhankam Dan Transformasi Pelayanan Publik	Penyederhanaan perizinan, fleksibilitas birokrasi dan penguatan investasi untuk meningkatkan pendapatan asli daerah	Dinas Kependudukan dan Pencatatan Sipil Kota Malang	2 Unit	58,053,160	Dinas Kependudukan dan Pencatatan Sipil
2.12.02	PROGRAM PENDAFTARAN PENDUDUK	Persentase Penduduk yang memiliki Dokumen Administrasi Kependudukan	%		%	97 %	1,321,491,360						97 %	1,568,480,496	
2.12.02.2.01	Pelayanan Pendaftaran Penduduk	Jumlah penduduk yang memiliki Dokumen Administrasi Kependudukan	dokumen		dokumen	960387 dokumen	1,321,491,360						960387 dokumen	1,568,480,496	
2.12.02.2.01.04	Peningkatan Pelayanan Pendaftaran Penduduk	Jumlah Laporan Hasil Peningkatan Pelayanan Pendaftaran Penduduk				12 Laporan	1,162,545,360		PENDAPATAN ASLI DAERAH (PAD)	Memperkuat Stabilitas Polhukhankam Dan Transformasi Pelayanan Publik	Penyederhanaan perizinan, fleksibilitas birokrasi dan penguatan investasi untuk meningkatkan pendapatan asli daerah	Dinas Kependudukan dan Pencatatan Sipil Kota Malang	12 Laporan	1,381,480,496	Dinas Kependudukan dan Pencatatan Sipil

**Penetapan Rencana Kerja Pemerintah Daerah (RKPD)
Kota Malang
Tahun 2023**

Kode	Urusan/ Bidang Urusan/ Program/ Kegiatan/ Sub Kegiatan	Indikator Program/ Kegiatan/ Sub Kegiatan	Target Akhir Periode RPJMD	Realisasi Capaian RKPD Tahun 2021	Prakiraan Capaian Target RKPD Tahun 2022	Capaian Kinerja dan Kerangka Pendanaan						Kelompok Sasaran	Prakiraan Maju Rencana Tahun 2024		Perangkat Daerah Penanggung Jawab
						Target 2023	Pagu Indikatif	Lokasi	Sumber Dana	Prioritas			Target	Pagu Indikatif	
										Nasional	Daerah				
2.12.02.2.01.08	Pengumpulan, Analisis, dan Diseminasi Data Terkait Pendaftaran dan Perkembangan Penduduk	Jumlah Dokumen Pengumpulan, Analisis, dan Diseminasi Data Terkait Pendaftaran Dan Perkembangan Penduduk				2 Dokumen	158,946,000		PENDAPATAN ASLI DAERAH (PAD)	Memperkuat Stabilitas Polhukhankam Dan Transformasi Pelayanan Publik	Penyederhanaan perizinan, fleksibilitas birokrasi dan penguatan investasi untuk meningkatkan pendapatan asli daerah	Dinas Kependudukan dan Pencatatan Sipil Kota Malang	2 Dokumen	187,000,000	Dinas Kependudukan dan Pencatatan Sipil
2.12.03	PROGRAM PENCATATAN SIPIL	Persentase penduduk yang memiliki dokumen pencatatan sipil	%		%	94 %	1,531,410,480						94 %	1,787,795,328	
2.12.03.2.01	Pelayanan Pencatatan Sipil	Jumlah dokumen akta kelahiran dan akta kematian	dokumen		dokumen	24566 dokumen	1,531,410,480						24566 dokumen	1,787,795,328	
2.12.03.2.01.01	Pencatatan, Penatausahaan dan Penerbitan Dokumen Atas Pelaporan Peristiwa Penting	Jumlah Dokumen Hasil Pencatatan, Penatausahaan dan Penerbitan Dokumen Atas Pelaporan Peristiwa Penting				3 Dokumen	1,531,410,480		PENDAPATAN ASLI DAERAH (PAD)	Memperkuat Stabilitas Polhukhankam Dan Transformasi Pelayanan Publik	Penyederhanaan perizinan, fleksibilitas birokrasi dan penguatan investasi untuk meningkatkan pendapatan asli daerah	Dinas Kependudukan dan Pencatatan Sipil Kota Malang	3 Dokumen	1,787,795,328	Dinas Kependudukan dan Pencatatan Sipil
2.12.04	PROGRAM PENGELOLAAN INFORMASI ADMINISTRASI KEPENDUDUKAN	Persentase penduduk yang telah tertib administrasi kependudukan	%		%	96 %	330,183,460						96 %	363,201,806	
2.12.04.2.01	Pengumpulan Data Kependudukan dan Pemanfaatan dan Penyajian Database Kependudukan	Jumlah penduduk yang telah tertib administrasi kependudukan	dokumen kependudukan		dokumen kependudukan	984953 dokumen kependudukan	330,183,460						984953 dokumen kependudukan	363,201,806	
2.12.04.2.01.01	Pengolahan dan Penyajian Data Kependudukan	Jumlah Dokumen Data Kependudukan yang Diolah dan Disajikan				1 Dokumen	330,183,460		PENDAPATAN ASLI DAERAH (PAD)	Memperkuat Stabilitas Polhukhankam Dan Transformasi Pelayanan Publik	Penyederhanaan perizinan, fleksibilitas birokrasi dan penguatan investasi untuk meningkatkan pendapatan asli daerah	Dinas Kependudukan dan Pencatatan Sipil Kota Malang	1 Dokumen	363,201,806	Dinas Kependudukan dan Pencatatan Sipil
2.12.05	PROGRAM PENGELOLAAN PROFIL KEPENDUDUKAN	Persentase data hasil pelayanan selama 1 tahun	%		%	100 %	60,500,000						100 %	66,550,000	
2.12.05.2.01	Penyusunan Profil Kependudukan	profil perkembangan penduduk	dokumen		dokumen	1 dokumen	60,500,000						1 dokumen	66,550,000	

**Penetapan Rencana Kerja Pemerintah Daerah (RKPD)
Kota Malang
Tahun 2023**

Kode	Urusan/ Bidang Urusan/ Program/ Kegiatan/ Sub Kegiatan	Indikator Program/ Kegiatan/ Sub Kegiatan	Target Akhir Periode RPJMD	Realisasi Capaian RKPD Tahun 2021	Prakiraan Capaian Target RKPD Tahun 2022	Capaian Kinerja dan Kerangka Pendanaan					Kelompok Sasaran	Prakiraan Maju Rencana Tahun 2024		Perangkat Daerah Penanggung Jawab	
						Target 2023	Pagu Indikatif	Lokasi	Sumber Dana	Prioritas		Target	Pagu Indikatif		
										Nasional					Daerah
2						URUSAN PEMERINTAHAN WAJIB YANG TIDAK BERKAITAN DENGAN PELAYANAN DASAR									
2	15						33,238,511,455						50,042,321,880		
2	15	01													
2	15	01													
2	15	01	2.01												
2	15	01	2.01	01											
2	15	01	2.01	06											
2	15	01	2.02												

**Penetapan Rencana Kerja Pemerintah Daerah (RKPD)
Kota Malang
Tahun 2023**

Kode	Urusan/ Bidang Urusan/ Program/ Kegiatan/ Sub Kegiatan	Indikator Program/ Kegiatan/ Sub Kegiatan	Target Akhir Periode RP/JMD	Realisasi Capaian RKPD Tahun 2021	Prakiraan Capaian Target RKPD Tahun 2022	Capaian Kinerja dan Kerangka Pendanaan						Kelompok Sasaran	Prakiraan Maju Rencana Tahun 2024		Perangkat Daerah Penanggung Jawab
						Target 2023	Pagu Indikatif	Lokasi	Sumber Dana	Prioritas			Target	Pagu Indikatif	
										Nasional	Daerah				
2 15 01 2.02 01	Penyediaan Gaji dan Tunjangan ASN	Jumlah Orang yang Menerima Gaji dan Tunjangan ASN				108 Orang/bulan	13,799,636,408	Kota Malang, Semua Kecamatan, Semua Kelurahan	PENDAPATAN ASLI DAERAH (PAD)	Memperkuat Stabilitas Polhukhankam Dan Transformasi Pelayanan Publik	Percepatan pembangunan infrastruktur penunjang perekonomian yang beririsan dengan prioritas nasional dan penyelesaian masalah prioritas kota	Nilai Sakip	108 Orang/bulan	13,799,636,411	Dinas Perhubungan
2 15 01 2.02 07	Koordinasi dan Penyusunan Laporan Keuangan Bulanan/ Triwulanan/ Semesteran SKPD	Jumlah Laporan Keuangan Bulanan/ Triwulanan/ Semesteran SKPD dan Laporan Koordinasi Penyusunan Laporan Keuangan Bulanan/Triwulanan/Semesteran SKPD				2 Laporan	12,620,400	Kota Malang, Semua Kecamatan, Semua Kelurahan	PENDAPATAN ASLI DAERAH (PAD)	Memperkuat Stabilitas Polhukhankam Dan Transformasi Pelayanan Publik	Percepatan pembangunan infrastruktur penunjang perekonomian yang beririsan dengan prioritas nasional dan penyelesaian masalah prioritas kota	Nilai Sakip	2 Laporan	12,609,001	Dinas Perhubungan
2 15 01 2.03	Administrasi Barang Milik Daerah pada Perangkat Daerah	Persentase barang milik daerah yang terinventarisir	jenis		jenis	15 jenis	117,527,600						15 jenis	155,000,000	
2 15 01 2.03 02	Pengamanan Barang Milik Daerah SKPD	Jumlah barang milik daerah yang diasuransikan Jumlah Dokumen Pengamanan Barang Milik Daerah SKPD				70 Unit 0 Dokumen	109,090,000	Kota Malang, Semua Kecamatan, Semua Kelurahan	PENDAPATAN ASLI DAERAH (PAD)	Memperkuat Stabilitas Polhukhankam Dan Transformasi Pelayanan Publik	Percepatan pembangunan infrastruktur penunjang perekonomian yang beririsan dengan prioritas nasional dan penyelesaian masalah prioritas kota	Meningkatnya kinerja pelayanan perangkat daerah	70 Unit 0 Dokumen	125,000,000	Dinas Perhubungan
2 15 01 2.03 06	Penatausahaan Barang Milik Daerah pada SKPD	Jumlah jenis barang milik daerah yang diidentifikasi Jumlah Laporan Penatausahaan Barang Milik Daerah pada SKPD				15 Jenis 0 Laporan	8,437,600	Kota Malang, Semua Kecamatan, Semua Kelurahan	PENDAPATAN ASLI DAERAH (PAD)	Memperkuat Stabilitas Polhukhankam Dan Transformasi Pelayanan Publik	Percepatan pembangunan infrastruktur penunjang perekonomian yang beririsan dengan prioritas nasional dan penyelesaian masalah prioritas kota	Meningkatnya kinerja pelayanan perangkat daerah	15 Jenis 0 Laporan	30,000,000	Dinas Perhubungan
2 15 01 2.05	Administrasi Kepegawaian Perangkat Daerah	Persentase pegawai yang terfasilitasi layanan kepegawaian	orang		orang	110 orang	89,690,000						110 orang	600,021,701	

**Penetapan Rencana Kerja Pemerintah Daerah (RKPD)
Kota Malang
Tahun 2023**

Kode	Urusan/ Bidang Urusan/ Program/ Kegiatan/ Sub Kegiatan	Indikator Program/ Kegiatan/ Sub Kegiatan	Target Akhir Periode RPJMD	Realisasi Capaian RKPD Tahun 2021	Prakiraan Capaian Target RKPD Tahun 2022	Capaian Kinerja dan Kerangka Pendanaan						Kelompok Sasaran	Prakiraan Maju Rencana Tahun 2024		Perangkat Daerah Penanggung Jawab
						Target 2023	Pagu Indikatif	Lokasi	Sumber Dana	Prioritas			Target	Pagu Indikatif	
										Nasional	Daerah				
2.15.01.2.06.08	Fasilitasi Kunjungan Tamu	Jumlah makanan dan minuman				3676 kotak	67,790,000	Kota Malang, Semua Kecamatan, Semua Kelurahan	PENDAPATAN ASLI DAERAH (PAD)	Memperkuat Stabilitas Polhukhankam Dan Transformasi Pelayanan Publik	Percepatan pembangunan infrastruktur penunjang perekonomian yang beririsan dengan prioritas nasional dan penyelesaian masalah prioritas kota	Meningkatnya kinerja pelayanan perangkat daerah	3676 kotak	75,000,000	Dinas Perhubungan
2.15.01.2.06.09	Penyelenggaraan Rapat Koordinasi dan Konsultasi SKPD	Jumlah Rapat Koordinasi dan Konsultasi SKPD yang terselenggara				180 Laporan	386,330,000	Kota Malang, Semua Kecamatan, Semua Kelurahan	PENDAPATAN ASLI DAERAH (PAD)	Memperkuat Stabilitas Polhukhankam Dan Transformasi Pelayanan Publik	Percepatan pembangunan infrastruktur penunjang perekonomian yang beririsan dengan prioritas nasional dan penyelesaian masalah prioritas kota	Meningkatnya kinerja pelayanan perangkat daerah	180 Laporan	679,240,000	Dinas Perhubungan
2.15.01.2.08	Penyediaan Jasa Penunjang Urusan Pemerintahan Daerah	Persentase surat dinas yang ditindaklanjuti	surat		surat	5000 surat	1,828,249,318						5000 surat	2,085,000,000	
2.15.01.2.08.01	Penyediaan Jasa Surat Menyurat	Jumlah surat yang tercatat dan terdistribusi				5000 surat	183,142,368	Kota Malang, Semua Kecamatan, Semua Kelurahan	PENDAPATAN ASLI DAERAH (PAD)		Percepatan pembangunan infrastruktur penunjang perekonomian yang beririsan dengan prioritas nasional dan penyelesaian masalah prioritas kota	Meningkatnya kinerja pelayanan perangkat daerah	5000 surat	200,000,000	Dinas Perhubungan
2.15.01.2.08.02	Penyediaan Jasa Komunikasi, Sumber Daya Air dan Listrik	Jumlah jasa komunikasi, sumber daya air dan listrik yang disediakan				12 Bulan	1,303,694,600	Kota Malang, Semua Kecamatan, Semua Kelurahan	PENDAPATAN ASLI DAERAH (PAD)		Percepatan pembangunan infrastruktur penunjang perekonomian yang beririsan dengan prioritas nasional dan penyelesaian masalah prioritas kota	Meningkatnya kinerja pelayanan perangkat daerah	12 Bulan	1,500,000,000	Dinas Perhubungan
2.15.01.2.08.03	Penyediaan Jasa Peralatan dan Perlengkapan Kantor	Jumlah jenis Jasa Peralatan dan Perlengkapan Kantor yang disediakan				3 Jenis	26,380,000	Semua Kab/Kota, Semua Kecamatan, Semua Kelurahan	PENDAPATAN ASLI DAERAH (PAD)		Percepatan pembangunan infrastruktur penunjang perekonomian yang beririsan dengan prioritas nasional dan penyelesaian masalah prioritas kota	Meningkatnya kinerja pelayanan perangkat daerah	3 Jenis	35,000,000	Dinas Perhubungan

**Penetapan Rencana Kerja Pemerintah Daerah (RKPD)
Kota Malang
Tahun 2023**

Kode	Usuran/ Bidang Usuran/ Program/ Kegiatan/ Sub Kegiatan	Indikator Program/ Kegiatan/ Sub Kegiatan	Target Akhir Periode RPJMD	Realisasi Capaian RKPD Tahun 2021	Prakiraan Capaian Target RKPD Tahun 2022	Capaian Kinerja dan Kerangka Pendanaan					Kelompok Sasaran	Prakiraan Maju Rencana Tahun 2024		Perangkat Daerah Penanggung Jawab						
						Target 2023	Pagu Indikatif	Lokasi	Sumber Dana	Prioritas		Target	Pagu Indikatif							
										Nasional					Daerah					
2	15	01	2.08	04	Penyediaan Jasa Pelayanan Umum Kantor	Luas ruang yang dipelihara (gedung)					2 Gedung	315,032,350	Semua Kab/Kota, Semua Kecamatan, Semua Kelurahan	PENDAPATAN ASLI DAERAH (PAD)		Percepatan pembangunan infrastruktur penunjang perekonomian yang beririsan dengan prioritas nasional dan penyelesaian masalah prioritas kota	Meningkatnya kinerja pelayanan perangkat daerah	2 Gedung	350,000,000	Dinas Perhubungan
2	15	01	2.09		Pemeliharaan Barang Milik Daerah Penunjang Urusan Pemerintahan Daerah	Jumlah barang milik daerah penunjang urusan pemerintah daerah yang terpelihara	jenis		jenis	5 jenis	1,867,439,000							5 jenis	2,250,000,000	
2	15	01	2.09	02	Penyediaan Jasa Pemeliharaan, Biaya Pemeliharaan, Pajak dan Perizinan Kendaraan Dinas Operasional atau Lapangan	Jumlah Jasa Pemeliharaan, Biaya Pemeliharaan, Pajak, dan Perizinan Kendaraan Dinas Operasional atau Lapangan yang tersedia				4 jenis	1,668,529,000	Kota Malang, Semua Kecamatan, Semua Kelurahan	PENDAPATAN ASLI DAERAH (PAD)		Percepatan pembangunan infrastruktur penunjang perekonomian yang beririsan dengan prioritas nasional dan penyelesaian masalah prioritas kota	Nilai Sakip	4 jenis	2,000,000,000	Dinas Perhubungan	
2	15	01	2.09	09	Pemeliharaan/Rehabilitasi Gedung Kantor dan Bangunan Lainnya	Jumlah Gedung Kantor dan Bangunan Lainnya yang Dipelihara/Direhabilitasi				1 Unit	198,910,000	Kota Malang, Semua Kecamatan, Semua Kelurahan	PENDAPATAN ASLI DAERAH (PAD)		Percepatan pembangunan infrastruktur penunjang perekonomian yang beririsan dengan prioritas nasional dan penyelesaian masalah prioritas kota	Nilai Sakip	1 Unit	250,000,000	Dinas Perhubungan	
2	15	02			PROGRAM PENYELENGGARAAN LALU LINTAS DAN ANGKUTAN JALAN (LLAJ)	Penurunan prosentase angka kemacetan	%		%	10 %	14,745,727,380							10 %	29,365,484,765	
2	15	02	2.02		Penyediaan Perlengkapan Jalan di Jalan Kabupaten/Kota	Jumlah Perlengkapan Jalan yang disediakan	jenis		jenis	9 jenis	794,072,700							9 jenis	4,000,000,001	
2	15	02	2.02	02	Penyediaan Perlengkapan Jalan di Jalan Kabupaten/Kota	Jumlah Perlengkapan Jalan di Jalan Kabupaten/Kota yang Tersedia				9 jenis	794,072,700	Kota Malang, Semua Kecamatan, Semua Kelurahan	PENDAPATAN ASLI DAERAH (PAD)		Percepatan pembangunan infrastruktur penunjang perekonomian yang beririsan dengan prioritas nasional dan penyelesaian masalah prioritas kota	Pengguna Jalan	9 jenis	1,500,000,000	Dinas Perhubungan	

**Penetapan Rencana Kerja Pemerintah Daerah (RKPD)
Kota Malang
Tahun 2023**

Kode	Urusan/ Bidang Urusan/ Program/ Kegiatan/ Sub Kegiatan	Indikator Program/ Kegiatan/ Sub Kegiatan	Target Akhir Periode RPJMD	Realisasi Capaian RKPD Tahun 2021	Prakiraan Capaian Target RKPD Tahun 2022	Capaian Kinerja dan Kerangka Pendanaan					Kelompok Sasaran	Prakiraan Maju Rencana Tahun 2024		Perangkat Daerah Penanggung Jawab		
						Target 2023	Pagu Indikatif	Lokasi	Sumber Dana	Prioritas		Target	Pagu Indikatif			
										Nasional					Daerah	
2	15	02	2.03				590,922,760						4,424,389,601			
2	15	02	2.03	04			590,922,760		PENDAPATAN ASLI DAERAH (PAD)		Penyederhanaan perizinan, fleksibilitas birokrasi dan penguatan investasi untuk meningkatkan pendapatan asli daerah		4,424,389,601	Dinas Perhubungan		
2	15	02	2.04				11,544,200,000					1.05 %	14,189,186,102			
2	15	02	2.04	01			11,294,200,000	1 Gedung	Kota Malang, Semua Kecamatan, Semua Kelurahan	PENDAPATAN ASLI DAERAH (PAD)	Memperkuat Infrastruktur Untuk Mendukung Pengembangan Ekonomi Dan Pelayanan Dasar	Penyederhanaan perizinan, fleksibilitas birokrasi dan penguatan investasi untuk meningkatkan pendapatan asli daerah	Meningkatnya Kinerja transportasi	1 Gedung	13,491,853,601	Dinas Perhubungan
2	15	02	2.04	02			250,000,000	500 orang		PENDAPATAN ASLI DAERAH (PAD)	Memperkuat Infrastruktur Untuk Mendukung Pengembangan Ekonomi Dan Pelayanan Dasar	Penyederhanaan perizinan, fleksibilitas birokrasi dan penguatan investasi untuk meningkatkan pendapatan asli daerah	Meningkatnya Kinerja transportasi	500 orang	697,332,501	Dinas Perhubungan
2	15	02	2.05				471,370,520							666,485,921		
2	15	02	2.05	07			471,370,520			PENDAPATAN ASLI DAERAH (PAD)		Penyederhanaan perizinan, fleksibilitas birokrasi dan penguatan investasi untuk meningkatkan pendapatan asli daerah		666,485,921	Dinas Perhubungan	
2	15	02	2.06				1,087,945,000							2,759,370,128		

**Penetapan Rencana Kerja Pemerintah Daerah (RKPD)
Kota Malang
Tahun 2023**

Kode	Urusan/ Bidang Urusan/ Program/ Kegiatan/ Sub Kegiatan	Indikator Program/ Kegiatan/ Sub Kegiatan	Target Akhir Periode RPJMD	Realisasi Capaian RKPD Tahun 2021	Prakiraan Capaian Target RKPD Tahun 2022	Capaian Kinerja dan Kerangka Pendanaan						Kelompok Sasaran	Prakiraan Maju Rencana Tahun 2024		Perangkat Daerah Penanggung Jawab
						Target 2023	Pagu Indikatif	Lokasi	Sumber Dana	Prioritas			Target	Pagu Indikatif	
										Nasional	Daerah				
2 15 02 2.06 01	Penataan Manajemen dan Rekayasa Lalu Lintas untuk Jaringan Jalan Kabupaten/Kota						502,240,000		PENDAPATAN ASLI DAERAH (PAD)		Penyederhanaan perizinan, fleksibilitas birokrasi dan penguatan investasi untuk meningkatkan pendapatan asli daerah		866,842,225	Dinas Perhubungan	
2 15 02 2.06 02	Pengadaan, Pemasangan, Perbaikan dan Pemeliharaan Perlengkapan Jalan dalam rangka Manajemen dan Rekayasa Lalu Lintas						5,670,000		PENDAPATAN ASLI DAERAH (PAD)		Penyederhanaan perizinan, fleksibilitas birokrasi dan penguatan investasi untuk meningkatkan pendapatan asli daerah		500,000,001	Dinas Perhubungan	
2 15 02 2.06 04	Pengawasan dan Pengendalian Efektivitas Pelaksanaan Kebijakan untuk Jalan Kabupaten/Kota						580,035,000		PENDAPATAN ASLI DAERAH (PAD)		Penyederhanaan perizinan, fleksibilitas birokrasi dan penguatan investasi untuk meningkatkan pendapatan asli daerah		1,141,868,001	Dinas Perhubungan	
2 15 02 2.08	Audit dan Inspeksi Keselamatan LLAJ di Jalan						144,020,000						1,145,354,004		
2 15 02 2.08 04	Pelaksanaan Inspeksi, Audit dan Pemantauan Pemenuhan Persyaratan Penyelenggaraan Kompetensi Pengemudi Kendaraan Bermotor Kabupaten/Kota						1,010,000		PENDAPATAN ASLI DAERAH (PAD)		Penyederhanaan perizinan, fleksibilitas birokrasi dan penguatan investasi untuk meningkatkan pendapatan asli daerah		129,800,001	Dinas Perhubungan	
2 15 02 2.08 05	Pelaksanaan Inspeksi, Audit dan Pemantauan Sistem Manajemen Keselamatan Perusahaan Angkutan Umum						143,010,000		PENDAPATAN ASLI DAERAH (PAD)		Penyederhanaan perizinan, fleksibilitas birokrasi dan penguatan investasi untuk meningkatkan pendapatan asli daerah		815,554,001	Dinas Perhubungan	
2 15 02 2.09	Penyediaan Angkutan Umum untuk Jasa Angkutan Orang dan/atau Barang Antar Kota dalam 1 (Satu) Daerah Kabupaten/Kota						95,710,400						492,785,601		

**Penetapan Rencana Kerja Pemerintah Daerah (RKPD)
Kota Malang
Tahun 2023**

Kode	Urusan/ Bidang Urusan/ Program/ Kegiatan/ Sub Kegiatan	Indikator Program/ Kegiatan/ Sub Kegiatan	Target Akhir Periode RPJMD	Realisasi Capaian RKPD Tahun 2021	Prakiraan Capaian Target RKPD Tahun 2022	Capaian Kinerja dan Kerangka Pendanaan						Kelompok Sasaran	Prakiraan Maju Rencana Tahun 2024		Perangkat Daerah Penanggung Jawab	
						Target 2023	Pagu Indikatif	Lokasi	Sumber Dana	Prioritas			Target	Pagu Indikatif		
										Nasional	Daerah					
2	15	02	2.09	01			95,710,400			PENDAPATAN ASLI DAERAH (PAD)		Penyederhanaan perizinan, fleksibilitas birokrasi dan penguatan investasi untuk meningkatkan pendapatan asli daerah		492,785,601	Dinas Perhubungan	
2	15	02	2.11				17,486,000							920,243,403		
2	15	02	2.11	03			17,486,000			PENDAPATAN ASLI DAERAH (PAD)		Penyederhanaan perizinan, fleksibilitas birokrasi dan penguatan investasi untuk meningkatkan pendapatan asli daerah		163,690,601	Dinas Perhubungan	
2					URUSAN PEMERINTAHAN WAJIB YANG TIDAK BERKAITAN DENGAN PELAYANAN DASAR											
2	15				URUSAN PEMERINTAHAN BIDANG PERHUBUNGAN										2,420,709,924	
2	15	02					813,698,000								2,420,709,924	
2	15	02	2.05				813,698,000								2,420,709,924	
2	15	02	2.05	01			563,698,000			PENDAPATAN ASLI DAERAH (PAD)		Penyederhanaan perizinan, fleksibilitas birokrasi dan penguatan investasi untuk meningkatkan pendapatan asli daerah		1,178,654,001	Dinas Perhubungan	
2	15	02	2.05	04			250,000,000			PENDAPATAN ASLI DAERAH (PAD)		Penyederhanaan perizinan, fleksibilitas birokrasi dan penguatan investasi untuk meningkatkan pendapatan asli daerah		439,920,001	Dinas Perhubungan	
TOTAL							34,052,209,455								52,463,031,804	

**Penetapan Rencana Kerja Pemerintah Daerah (RKPD)
Kota Malang
Tahun 2023**

Kode	Urusan/ Bidang Urusan/ Program/ Kegiatan/ Sub Kegiatan	Indikator Program/ Kegiatan/ Sub Kegiatan	Target Akhir Periode RP/JMD	Realisasi Capaian RKPD Tahun 2021	Prakiraan Capaian Target RKPD Tahun 2022	Capaian Kinerja dan Kerangka Pendanaan						Kelompok Sasaran	Prakiraan Maju Rencana Tahun 2024		Perangkat Daerah Penanggung Jawab
						Target 2023	Pagu Indikatif	Lokasi	Sumber Dana	Prioritas			Target	Pagu Indikatif	
										Nasional	Daerah				
2	16	01	2.06			90 %	835,944,367					90 %	943,000,000		
2	16	01	2.06	01		1 Paket	8,000,000		PENDAPATAN ASLI DAERAH (PAD)		Percepatan pembangunan infrastruktur penunjang perekonomian yang beririsan dengan prioritas nasional dan penyelesaian masalah prioritas kota	Dinas Komunikasi dan Informatika	1 Paket	8,000,000	Dinas Komunikasi dan Informatika
2	16	01	2.06	02		1 Paket	148,024,200		PENDAPATAN ASLI DAERAH (PAD)		Percepatan pembangunan infrastruktur penunjang perekonomian yang beririsan dengan prioritas nasional dan penyelesaian masalah prioritas kota	Dinas Komunikasi dan Informatika	1 Paket	242,000,000	Dinas Komunikasi dan Informatika
2	16	01	2.06	05		2 Paket	80,000,000		PENDAPATAN ASLI DAERAH (PAD)		Percepatan pembangunan infrastruktur penunjang perekonomian yang beririsan dengan prioritas nasional dan penyelesaian masalah prioritas kota	Dinas Komunikasi dan Informatika	2 Paket	143,000,000	Dinas Komunikasi dan Informatika
2	16	01	2.06	06		1 Dokumen	6,000,000		PENDAPATAN ASLI DAERAH (PAD)		Percepatan pembangunan infrastruktur penunjang perekonomian yang beririsan dengan prioritas nasional dan penyelesaian masalah prioritas kota	Dinas Komunikasi dan Informatika	1 Dokumen	0	Dinas Komunikasi dan Informatika
2	16	01	2.06	09		1 Laporan	593,920,167		PENDAPATAN ASLI DAERAH (PAD)		Percepatan pembangunan infrastruktur penunjang perekonomian yang beririsan dengan prioritas nasional dan penyelesaian masalah prioritas kota	Dinas Komunikasi dan Informatika	1 Laporan	511,500,000	Dinas Komunikasi dan Informatika

**Penetapan Rencana Kerja Pemerintah Daerah (RKPD)
Kota Malang
Tahun 2023**

Kode	Urusan/ Bidang Urusan/ Program/ Kegiatan/ Sub Kegiatan	Indikator Program/ Kegiatan/ Sub Kegiatan	Target Akhir Periode RPJMD	Realisasi Capaian RKPD Tahun 2021	Prakiraan Capaian Target RKPD Tahun 2022	Capaian Kinerja dan Kerangka Pendanaan						Kelompok Sasaran	Prakiraan Maju Rencana Tahun 2024		Perangkat Daerah Penanggung Jawab
						Target 2023	Pagu Indikatif	Lokasi	Sumber Dana	Prioritas			Target	Pagu Indikatif	
										Nasional	Daerah				
2 16 01 2.07	Pengadaan Barang Milik Daerah Penunjang Urusan Pemerintahan Daerah	Persentase pengadaan barang milik daerah sesuai RKBMMD	%		%	80 %	42,400,000						80 %	265,500,000	
2 16 01 2.07 06	Pengadaan Peralatan dan Mesin Lainnya						42,400,000		PENDAPATAN ASLI DAERAH (PAD)		Percepatan pembangunan infrastruktur penunjang perekonomian yang beririsan dengan prioritas nasional dan penyelesaian masalah prioritas kota	Dinas Komunikasi dan Informatika		150,000,000	Dinas Komunikasi dan Informatika
2 16 01 2.08	Penyediaan Jasa Penunjang Urusan Pemerintahan Daerah	Jumlah bulan terlaksananya penyediaan jasa komunikasi, sumber daya air listrik dan kebersihan ruangan	bulan		bulan	12 bulan	534,494,072						12 bulan	566,000,000	
2 16 01 2.08 02	Penyediaan Jasa Komunikasi, Sumber Daya Air dan Listrik	Jumlah Laporan Penyediaan Jasa Komunikasi, Sumber Daya Air dan Listrik yang Disediakan				1 Laporan	209,785,000		PENDAPATAN ASLI DAERAH (PAD)		Percepatan pembangunan infrastruktur penunjang perekonomian yang beririsan dengan prioritas nasional dan penyelesaian masalah prioritas kota	Dinas Komunikasi dan Informatika	1 Laporan	225,000,000	Dinas Komunikasi dan Informatika
2 16 01 2.08 04	Penyediaan Jasa Pelayanan Umum Kantor	Jumlah Laporan Penyediaan Jasa Pelayanan Umum Kantor yang Disediakan				1 Laporan	324,709,072		PENDAPATAN ASLI DAERAH (PAD)		Percepatan pembangunan infrastruktur penunjang perekonomian yang beririsan dengan prioritas nasional dan penyelesaian masalah prioritas kota	Dinas Komunikasi dan Informatika	1 Laporan	341,000,000	Dinas Komunikasi dan Informatika
2 16 01 2.09	Pemeliharaan Barang Milik Daerah Penunjang Urusan Pemerintahan Daerah	Persentase barang milik daerah yang terpelihara	%		%	80 %	405,160,000						80 %	683,446,950	
2 16 01 2.09 02	Penyediaan Jasa Pemeliharaan, Biaya Pemeliharaan, Pajak dan Perizinan Kendaraan Dinas Operasional atau Lapangan	Jumlah Kendaraan Dinas Operasional atau Lapangan yang Dipelihara dan Dibayarkan Pajak dan Perizinannya				23 Unit	334,270,000		PENDAPATAN ASLI DAERAH (PAD)		Percepatan pembangunan infrastruktur penunjang perekonomian yang beririsan dengan prioritas nasional dan penyelesaian masalah prioritas kota	Dinas Komunikasi dan Informatika	23 Unit	450,000,000	Dinas Komunikasi dan Informatika

**Penetapan Rencana Kerja Pemerintah Daerah (RKPD)
Kota Malang
Tahun 2023**

Kode	Urusan/ Bidang Urusan/ Program/ Kegiatan/ Sub Kegiatan	Indikator Program/ Kegiatan/ Sub Kegiatan	Target Akhir Periode RPJMD	Realisasi Capaian RKPD Tahun 2021	Prakiraan Capaian Target RKPD Tahun 2022	Capaian Kinerja dan Kerangka Pendanaan					Kelompok Sasaran	Prakiraan Maju Rencana Tahun 2024		Perangkat Daerah Penanggung Jawab	
						Target 2023	Pagu Indikatif	Lokasi	Sumber Dana	Prioritas		Target	Pagu Indikatif		
										Nasional					Daerah
2 16 01 2.09 09	Pemeliharaan/Rehabilitasi Gedung Kantor dan Bangunan Lainnya	Jumlah Gedung Kantor dan Bangunan Lainnya yang Dipelihara/Direhabilitasi				1 Unit	17,120,000		PENDAPATAN ASLI DAERAH (PAD)	Percepatan pembangunan infrastruktur penunjang perekonomian yang beririsan dengan prioritas nasional dan penyelesaian masalah prioritas kota	Dinas Komunikasi dan Informatika	1 Unit	117,176,400	Dinas Komunikasi dan Informatika	
2 16 01 2.09 10	Pemeliharaan/Rehabilitasi Sarana dan Prasarana Gedung Kantor atau Bangunan Lainnya	Jumlah Sarana dan Prasarana Gedung Kantor atau Bangunan Lainnya yang Dipelihara/Direhabilitasi				15 Unit	53,770,000		PENDAPATAN ASLI DAERAH (PAD)	Percepatan pembangunan infrastruktur penunjang perekonomian yang beririsan dengan prioritas nasional dan penyelesaian masalah prioritas kota	Dinas Komunikasi dan Informatika	15 Unit	99,770,550	Dinas Komunikasi dan Informatika	
2 16 02	PROGRAM PENGELOLAAN INFORMASI DAN KOMUNIKASI PUBLIK	Persentase masyarakat yang menjadi sasaran penyebaran informasi publik, mengetahui kebijakan dan program prioritas pemerintah/Pemerintah Provinsi dan pemerintah daerah kabupaten/kota	%		%	72 %	6,813,830,286					72 %	5,683,398,009		
2 16 02 2.01	Pengelolaan Informasi dan Komunikasi Publik Pemerintah Daerah Kabupaten/Kota	persentase diseminasi dan layanan informasi publik yang dilaksanakan sesuai dengan strakom dan SOP yang ditetapkan Persentase komunitas masyarakat/mitra strategis Pemerintah daerah yang menyebarkan informasi dan kebijakan Pemerintah/provinsi/Kota Persentase konten informasi terkait program dan kebijakan pemerintah/prov/pemda sesuai dengan strakom	% % %		% % %	81 % 61 % 62 %	6,813,830,286					81 % 61 % 62 %	5,683,398,009		

**Penetapan Rencana Kerja Pemerintah Daerah (RKPD)
Kota Malang
Tahun 2023**

Kode	Urusan/ Bidang Urusan/ Program/ Kegiatan/ Sub Kegiatan	Indikator Program/ Kegiatan/ Sub Kegiatan	Target Akhir Periode RPJMD	Realisasi Capaian RKPD Tahun 2021	Prakiraan Capaian Target RKPD Tahun 2022	Capaian Kinerja dan Kerangka Pendanaan						Kelompok Sasaran	Prakiraan Maju Rencana Tahun 2024		Perangkat Daerah Penanggung Jawab						
						Target 2023	Pagu Indikatif	Lokasi	Sumber Dana	Prioritas			Target	Pagu Indikatif							
										Nasional	Daerah										
2	16	02	2.01	02	Monitoring Opini dan Aspirasi Publik	Jumlah Dokumen Hasil Monitoring Opini dan Aspirasi Publik					12 Dokumen	213,350,000		PENDAPATAN ASLI DAERAH (PAD)	Memperkuat Stabilitas Polhukhankam Dan Transformasi Pelayanan Publik	Percepatan pembangunan infrastruktur penunjang perekonomian yang beririsan dengan prioritas nasional dan penyelesaian masalah prioritas kota	OPD dan Masyarakat Kota Malang	12 Dokumen	472,800,000	Dinas Komunikasi dan Informatika	
2	16	02	2.01	04	Pengelolaan Konten dan Perencanaan Media Komunikasi Publik	Jumlah Dokumen Hasil Pengelolaan Konten dan Perencanaan Media Komunikasi Publik					5 Dokumen	5,255,713,900		PENDAPATAN ASLI DAERAH (PAD)	Memperkuat Stabilitas Polhukhankam Dan Transformasi Pelayanan Publik	Percepatan pembangunan infrastruktur penunjang perekonomian yang beririsan dengan prioritas nasional dan penyelesaian masalah prioritas kota	OPD dan Masyarakat Kota Malang	5 Dokumen	2,119,718,301	Dinas Komunikasi dan Informatika	
2	16	02	2.01	07	Layanan Hubungan Media	Jumlah Layanan Hubungan Media					2 Layanan	244,800,000	Semua Kab/Kota, Semua Kecamatan, Semua Kelurahan	PENDAPATAN ASLI DAERAH (PAD)	Memperkuat Stabilitas Polhukhankam Dan Transformasi Pelayanan Publik	Percepatan pembangunan infrastruktur penunjang perekonomian yang beririsan dengan prioritas nasional dan penyelesaian masalah prioritas kota	OPD dan Masyarakat Kota Malang	2 Layanan	307,500,000	Dinas Komunikasi dan Informatika	
2	16	02	2.01	12	Penyelenggaraan Hubungan Masyarakat, Media dan Kemitraan Komunitas							1,099,966,386		PENDAPATAN ASLI DAERAH (PAD)	Memperkuat Stabilitas Polhukhankam Dan Transformasi Pelayanan Publik	Percepatan pembangunan infrastruktur penunjang perekonomian yang beririsan dengan prioritas nasional dan penyelesaian masalah prioritas kota	OPD dan Masyarakat Kota Malang		246,000,000	Dinas Komunikasi dan Informatika	
2	16	03			PROGRAM PENGELOLAAN APLIKASI INFORMATIKA	Persentase aplikasi informasi yang terintegrasi	%		%		86 %	15,474,724,735							86 %	21,932,216,502	
2	16	03	2.01		Pengelolaan Nama Domain yang Telah Ditetapkan oleh Pemerintah Pusat dan Sub Domain di Lingkup Pemerintah Daerah Kabupaten/Kota	Persentase Organisasi Perangkat Daerah (OPD) yang terhubung dengan akses internet yang disediakan oleh Dinas Kominfo	%		%		100 %	13,183,894,745							100 %	20,750,000,000	

**Penetapan Rencana Kerja Pemerintah Daerah (RKPD)
Kota Malang
Tahun 2023**

Kode	Urusan/ Bidang Urusan/ Program/ Kegiatan/ Sub Kegiatan	Indikator Program/ Kegiatan/ Sub Kegiatan	Target Akhir Periode RPJMD	Realisasi Capaian RKPD Tahun 2021	Prakiraan Capaian Target RKPD Tahun 2022	Capaian Kinerja dan Kerangka Pendanaan						Kelompok Sasaran	Prakiraan Maju Rencana Tahun 2024		Perangkat Daerah Penanggung Jawab
						Target 2023	Pagu Indikatif	Lokasi	Sumber Dana	Prioritas			Target	Pagu Indikatif	
										Nasional	Daerah				
2 16 03 2.01 03	Penyelenggaraan Sistem Jaringan Intra Pemerintah Daerah	Jumlah Sistem Jaringan Intra Pemerintah Daerah				800 Unit	13,183,894,745	Kota Malang, Semua Kecamatan, Semua Kelurahan	PENDAPATAN ASLI DAERAH (PAD)		Percepatan pembangunan infrastruktur penunjang perekonomian yang beririsan dengan prioritas nasional dan penyelesaian masalah prioritas kota	OPD dan Masyarakat Kota Malang	800 Unit	20,750,000,000	Dinas Komunikasi dan Informatika
2 16 03 2.02	Pengelolaan E-government di Lingkup Pemerintah Daerah Kabupaten/Kota	1, Persentase layanan publik yang diselenggarakan secara online dan terintegrasi 2, Cakupan layanan telekomunikasi 3, Prporosi rumah tangga dengan akses internet Cakupan layanan telekomunikasi Persentase layanan publik yang diselenggarakan secara online dan terintegrasi Proporsi rumah tangga dengan akses internet	% unit kerja % %		% unit kerja % %	50 % 90 unit kerja 50 % 85 %	2,290,829,990						50 % 90 unit kerja 50 % 85 %	1,182,216,502	
2 16 03 2.02 01	Penatalaksanaan dan Pengawasan E-government dalam Penyelenggaraan Pemerintahan Daerah Kabupaten/Kota	Jumlah Dokumen Hasil Penatalaksanaan dan Pengawasan E - Government dalam Penyelenggaraan Pemerintahan Daerah Kabupaten/Kota				1 Dokumen	110,100,000	Kota Malang, Semua Kecamatan, Semua Kelurahan	PENDAPATAN ASLI DAERAH (PAD)	Memperkuat Stabilitas Polhukhankam Dan Transformasi Pelayanan Publik	Percepatan pembangunan infrastruktur penunjang perekonomian yang beririsan dengan prioritas nasional dan penyelesaian masalah prioritas kota	OPD dan Masyarakat Kota Malang	1 Dokumen	78,100,000	Dinas Komunikasi dan Informatika
2 16 03 2.02 07	Pengembangan Aplikasi dan Proses Bisnis Pemerintahan Berbasis Elektronik	Jumlah Aplikasi dan Proses Bisnis Pemerintahan Berbasis Elektronik yang Dikembangkan				4 Unit	325,636,000		PENDAPATAN ASLI DAERAH (PAD)	Memperkuat Stabilitas Polhukhankam Dan Transformasi Pelayanan Publik	Percepatan pembangunan infrastruktur penunjang perekonomian yang beririsan dengan prioritas nasional dan penyelesaian masalah prioritas kota	OPD dan Masyarakat Kota Malang	4 Unit	197,316,000	Dinas Komunikasi dan Informatika

**Penetapan Rencana Kerja Pemerintah Daerah (RKPD)
Kota Malang
Tahun 2023**

Kode	Urusan/ Bidang Urusan/ Program/ Kegiatan/ Sub Kegiatan	Indikator Program/ Kegiatan/ Sub Kegiatan	Target Akhir Periode RPJMD	Realisasi Capaian RKPD Tahun 2021	Prakiraan Capaian Target RKPD Tahun 2022	Capaian Kinerja dan Kerangka Pendanaan						Kelompok Sasaran	Prakiraan Maju Rencana Tahun 2024		Perangkat Daerah Penanggung Jawab
						Target 2023	Pagu Indikatif	Lokasi	Sumber Dana	Prioritas			Target	Pagu Indikatif	
										Nasional	Daerah				
2 16 03 2.02 08	Penyelenggaraan Sistem Penghubung Layanan Pemerintah	Jumlah Layanan Publik yang Terhubung dengan Sistem Penghubung Layanan Pemerintah Daerah				90 Layanan	144,445,500		PENDAPATAN ASLI DAERAH (PAD)	Memperkuat Stabilitas Polhukhankam Dan Transformasi Pelayanan Publik	Percepatan pembangunan infrastruktur penunjang perekonomian yang beririsan dengan prioritas nasional dan penyelesaian masalah prioritas kota	OPD dan Masyarakat Kota Malang	90 Layanan	165,500,000	Dinas Komunikasi dan Informatika
2 16 03 2.02 09	Pengembangan dan Pengelolaan Ekosistem Kabupaten/Kota Cerdas dan Kota Cerdas	Jumlah Dokumen Program Inovasi yang Diimplementasikan Sesuai dengan Masterplan Smart City Jumlah Dokumen Program Inovasi yang Diimplementasikan Sesuai dengan Masterplan Smart City				5 Dokumen 0 Dokumen	1,475,087,990	Kota Malang, Semua Kecamatan, Semua Kelurahan	PENDAPATAN ASLI DAERAH (PAD)	Memperkuat Stabilitas Polhukhankam Dan Transformasi Pelayanan Publik	Percepatan pembangunan infrastruktur penunjang perekonomian yang beririsan dengan prioritas nasional dan penyelesaian masalah prioritas kota	OPD dan Masyarakat Kota Malang	5 Dokumen 0 Dokumen	2	Dinas Komunikasi dan Informatika
2 16 03 2.02 10	Pengembangan dan Pengelolaan Sumber Daya Teknologi Informasi dan Komunikasi Pemerintah Daerah	Jumlah Dokumen Pelaksanaan Pengembangan dan Pengelolaan Sumber Daya Teknologi Informasi dan Komunikasi Pemerintah Daerah Jumlah Dokumen Pelaksanaan Pengembangan dan Pengelolaan Sumber Daya Teknologi Informasi dan Komunikasi Pemerintah Daerah				0 Dokumen 1 Dokumen	235,560,500	Kota Malang, Semua Kecamatan, Semua Kelurahan	PENDAPATAN ASLI DAERAH (PAD)	Memperkuat Stabilitas Polhukhankam Dan Transformasi Pelayanan Publik	Percepatan pembangunan infrastruktur penunjang perekonomian yang beririsan dengan prioritas nasional dan penyelesaian masalah prioritas kota	OPD dan Masyarakat Kota Malang	0 Dokumen 1 Dokumen	375,800,500	Dinas Komunikasi dan Informatika
2 20		URUSAN PEMERINTAHAN BIDANG STATISTIK					517,102,500							2,778,504,300	
2 20 02		PROGRAM PENYELENGGARAAN STATISTIK SEKTORAL	prosentase keterisian E Database SIPD	%	%	70 %	517,102,500						70 %	2,778,504,300	
2 20 02 2.01		Penyelenggaraan Statistik Sektoral di Lingkup Daerah Kabupaten/Kota	Persentase Organisasi Perangkat Daerah (OPD) yang menggunakan data statistik dalam menyusun perencanaan pembangunan daerah Proporsi Rumah Tangga Yang Memiliki Komputer Pribadi	% %	% %	100 % 80 %	517,102,500						100 % 80 %	2,778,504,300	

**Penetapan Rencana Kerja Pemerintah Daerah (RKPD)
Kota Malang
Tahun 2023**

Kode	Urusan/ Bidang Urusan/ Program/ Kegiatan/ Sub Kegiatan	Indikator Program/ Kegiatan/ Sub Kegiatan	Target Akhir Periode RPJMD	Realisasi Capaian RKPD Tahun 2021	Prakiraan Capaian Target RKPD Tahun 2022	Capaian Kinerja dan Kerangka Pendanaan						Kelompok Sasaran	Prakiraan Maju Rencana Tahun 2024		Perangkat Daerah Penanggung Jawab
						Target 2023	Pagu Indikatif	Lokasi	Sumber Dana	Prioritas			Target	Pagu Indikatif	
										Nasional	Daerah				
2	20	02	2.01	01		1 Dokumen	114,415,000		PENDAPATAN ASLI DAERAH (PAD)		Percepatan pembangunan infrastruktur penunjang perekonomian yang beririsan dengan prioritas nasional dan penyelesaian masalah prioritas kota	OPD dan Masyarakat Kota Malang	1 Dokumen	415,750,500	Dinas Komunikasi dan Informatika
2	20	02	2.01	02			18,325,000		PENDAPATAN ASLI DAERAH (PAD)		Percepatan pembangunan infrastruktur penunjang perekonomian yang beririsan dengan prioritas nasional dan penyelesaian masalah prioritas kota	OPD dan Masyarakat Kota Malang		277,114,200	Dinas Komunikasi dan Informatika
2	20	02	2.01	03		1 Dokumen	5,300,000		PENDAPATAN ASLI DAERAH (PAD)		Percepatan pembangunan infrastruktur penunjang perekonomian yang beririsan dengan prioritas nasional dan penyelesaian masalah prioritas kota	OPD dan Masyarakat Kota Malang	1 Dokumen	360,860,500	Dinas Komunikasi dan Informatika
2	20	02	2.01	04			102,962,500		PENDAPATAN ASLI DAERAH (PAD)		Percepatan pembangunan infrastruktur penunjang perekonomian yang beririsan dengan prioritas nasional dan penyelesaian masalah prioritas kota	OPD dan Masyarakat Kota Malang		1,332,514,700	Dinas Komunikasi dan Informatika
2	20	02	2.01	05			75,500,000		PENDAPATAN ASLI DAERAH (PAD)		Percepatan pembangunan infrastruktur penunjang perekonomian yang beririsan dengan prioritas nasional dan penyelesaian masalah prioritas kota	OPD dan Masyarakat Kota Malang		192,614,400	Dinas Komunikasi dan Informatika

**Penetapan Rencana Kerja Pemerintah Daerah (RKPD)
Kota Malang
Tahun 2023**

Kode	Urusan/ Bidang Urusan/ Program/ Kegiatan/ Sub Kegiatan	Indikator Program/ Kegiatan/ Sub Kegiatan	Target Akhir Periode RPJMD	Realisasi Capaian RKPD Tahun 2021	Prakiraan Capaian Target RKPD Tahun 2022	Capaian Kinerja dan Kerangka Pendanaan						Kelompok Sasaran	Prakiraan Maju Rencana Tahun 2024		Perangkat Daerah Penanggung Jawab
						Target 2023	Pagu Indikatif	Lokasi	Sumber Dana	Prioritas			Target	Pagu Indikatif	
										Nasional	Daerah				
2 20 02 2.01 06	Penyelenggaraan Otorisasi Statistik Sektoral di Daerah	Jumlah Data Statistik Sektoral yang Dihimpun				1 Dokumen	200,600,000		PENDAPATAN ASLI DAERAH (PAD)		Percepatan pembangunan infrastruktur penunjang perekonomian yang beririsan dengan prioritas nasional dan penyelesaian masalah prioritas kota	OPD dan Masyarakat Kota Malang	1 Dokumen	199,650,000	Dinas Komunikasi dan Informatika
2 21	URUSAN PEMERINTAHAN BIDANG PERSANDIAN						415,161,412						809,600,000		
2 21 02	PROGRAM PENYELENGGARAAN PERSANDIAN UNTUK PENGAMANAN INFORMASI	Persentase tingkat Keamanan Informasi Pemerintah	%		%	29 %	415,161,412						29 %	809,600,000	
2 21 02 2.01	Penyelenggaraan Persandian untuk Pengamanan Informasi Pemerintah Daerah Kabupaten/Kota	Persentase kegiatan strategis yang telah diamankan melalui kegiatan pengamanan sinyal dibanding banyaknya jumlah kegiatan strategis yang harus diamankan	%		%	80 %	329,882,500						80 %	617,100,000	
2 21 02 2.01 01	Penetapan Kebijakan Tata Kelola Keamanan Informasi dan Jaring Komunikasi Sandi Pemerintah Daerah Kabupaten/Kota						14,750,000		PENDAPATAN ASLI DAERAH (PAD)		Percepatan pembangunan infrastruktur penunjang perekonomian yang beririsan dengan prioritas nasional dan penyelesaian masalah prioritas kota	OPD Kota Malang		145,200,000	Dinas Komunikasi dan Informatika
2 21 02 2.01 02	Pelaksanaan Analisis Kebutuhan dan Pengelolaan Sumber Daya Keamanan Informasi Pemerintah Daerah Kabupaten/Kota						14,715,000		PENDAPATAN ASLI DAERAH (PAD)		Percepatan pembangunan infrastruktur penunjang perekonomian yang beririsan dengan prioritas nasional dan penyelesaian masalah prioritas kota	OPD Kota Malang		90,750,000	Dinas Komunikasi dan Informatika
2 21 02 2.01 03	Pelaksanaan Keamanan Informasi Pemerintahan Daerah Kabupaten/Kota Berbasis Elektronik dan Non Elektronik						269,156,000		PENDAPATAN ASLI DAERAH (PAD)		Percepatan pembangunan infrastruktur penunjang perekonomian yang beririsan dengan prioritas nasional dan penyelesaian masalah prioritas kota	OPD Kota Malang		199,650,000	Dinas Komunikasi dan Informatika

**Penetapan Rencana Kerja Pemerintah Daerah (RKPD)
Kota Malang
Tahun 2023**

Kode	Usuran/ Bidang Usuran/ Program/ Kegiatan/ Sub Kegiatan	Indikator Program/ Kegiatan/ Sub Kegiatan	Target Akhir Periode RPJMD	Realisasi Capaian RKPD Tahun 2021	Prakiraan Capaian Target RKPD Tahun 2022	Capaian Kinerja dan Kerangka Pendanaan					Kelompok Sasaran	Prakiraan Maju Rencana Tahun 2024		Perangkat Daerah Penanggung Jawab	
						Target 2023	Pagu Indikatif	Lokasi	Sumber Dana	Prioritas		Target	Pagu Indikatif		
										Nasional					Daerah
2 21 02 2.01 04	Penyediaan Layanan Keamanan Informasi Pemerintah Daerah Kabupaten/Kota						31,261,500		PENDAPATAN ASLI DAERAH (PAD)		Percepatan pembangunan infrastruktur penunjang perekonomian yang beririsan dengan prioritas nasional dan penyelesaian masalah prioritas kota	OPD Kota Malang	181,500,000	Dinas Komunikasi dan Informatika	
2 21 02 2.02	Penetapan Pola Hubungan Komunikasi Sandi Antar Perangkat Daerah Kabupaten/Kota	Persentase titik yang diamankan dibanding dengan jumlah seluruh titik pada pemerintah daerah berdasarkan Pola Hubungan Komunikasi Sandi (PHKS) yang ditetapkan	%		%	50 %	85,278,912					50 %	192,500,000		
2 21 02 2.02 01	Operasionalisasi Jaringan Komunikasi Sandi Pemerintah Daerah Kabupaten/Kota	Jumlah Perangkat Daerah yang Terhubung dalam Jaringan Komunikasi Sandi				28 Perangkat Daerah	85,278,912		PENDAPATAN ASLI DAERAH (PAD)		Percepatan pembangunan infrastruktur penunjang perekonomian yang beririsan dengan prioritas nasional dan penyelesaian masalah prioritas kota	0	28 Perangkat Daerah	192,500,000	Dinas Komunikasi dan Informatika
TOTAL							32,816,671,853						42,052,165,761		

**Penetapan Rencana Kerja Pemerintah Daerah (RKPD)
Kota Malang
Tahun 2023**

Kode	Urusan/ Bidang Urusan/ Program/ Kegiatan/ Sub Kegiatan	Indikator Program/ Kegiatan/ Sub Kegiatan	Target Akhir Periode RPJMD	Realisasi Capaian RKPD Tahun 2021	Prakiraan Capaian Target RKPD Tahun 2022	Capaian Kinerja dan Kerangka Pendanaan					Kelompok Sasaran	Prakiraan Maju Rencana Tahun 2024		Perangkat Daerah Penanggung Jawab						
						Target 2023	Pagu Indikatif	Lokasi	Sumber Dana	Prioritas		Target	Pagu Indikatif							
										Nasional					Daerah					
2						URUSAN PEMERINTAHAN WAJIB YANG TIDAK BERKAITAN DENGAN PELAYANAN DASAR														
2	17						38,008,945,481						46,499,960,995							
2	17	01					31,757,363,380					100 % persen	37,035,226,000							
2	17	01	2.01				236,990,000					100 persen	355,000,000							
2	17	01	2.01	01		Penyusunan Dokumen Perencanaan Perangkat Daerah	Jumlah dokumen perencanaan perangkat daerah Jumlah Dokumen Perencanaan Perangkat Daerah			0 dokumen 6 Dokumen	81,990,000	Kota Malang, Kedungkandang Madyopuro	PENDAPATAN ASLI DAERAH (PAD)	Memperkuat Stabilitas Polhukhankam Dan Transformasi Pelayanan Publik	Penyederhanaan perizinan, fleksibilitas birokrasi dan penguatan investasi untuk meningkatkan pendapatan asli daerah	Lingkungan Kantor Diskopindag	0 dokumen 6 Dokumen	165,000,000	Dinas Koperasi, Perindustrian dan Perdagangan	
2	17	01	2.01	06		Koordinasi dan Penyusunan Laporan Capaian Kinerja dan Ikhtisar Realisasi Kinerja SKPD	Jumlah Laporan Capaian Kinerja dan Ikhtisar Realisasi Kinerja SKPD dan Laporan Hasil Koordinasi Penyusunan Laporan Capaian Kinerja dan Ikhtisar Realisasi Kinerja SKPD			6 Laporan	10,000,000	Kota Malang, Kedungkandang Madyopuro	PENDAPATAN ASLI DAERAH (PAD)	Memperkuat Stabilitas Polhukhankam Dan Transformasi Pelayanan Publik	Penyederhanaan perizinan, fleksibilitas birokrasi dan penguatan investasi untuk meningkatkan pendapatan asli daerah	Lingkungan Kantor Diskopindag	6 Laporan	90,000,000	Dinas Koperasi, Perindustrian dan Perdagangan	
2	17	01	2.01	07		Evaluasi Kinerja Perangkat Daerah	Jumlah dokumen hasil survey kepuasan masyarakat Jumlah Laporan Evaluasi Kinerja Perangkat Daerah			0 dokumen 2 Laporan	145,000,000	Kota Malang, Kedungkandang Madyopuro	PENDAPATAN ASLI DAERAH (PAD)	Memperkuat Stabilitas Polhukhankam Dan Transformasi Pelayanan Publik	Penyederhanaan perizinan, fleksibilitas birokrasi dan penguatan investasi untuk meningkatkan pendapatan asli daerah	Lingkungan Kantor Diskopindag	0 dokumen 2 Laporan	100,000,000	Dinas Koperasi, Perindustrian dan Perdagangan	
2	17	01	2.02			Administrasi Keuangan Perangkat Daerah	Penyediaan gaji dan tunjangan ASN serta Penyusunan Laporan Keuangan			bulan	26,023,024,150							14 bulan	30,130,842,000	
2	17	01	2.02	01		Penyediaan Gaji dan Tunjangan ASN	Jumlah Orang yang Menerima Gaji dan Tunjangan ASN			253 Orang/bulan	25,995,374,150	Kota Malang, Kedungkandang Madyopuro	PENDAPATAN ASLI DAERAH (PAD)	Memperkuat Stabilitas Polhukhankam Dan Transformasi Pelayanan Publik	Penyederhanaan perizinan, fleksibilitas birokrasi dan penguatan investasi untuk meningkatkan pendapatan asli daerah	Gaji, Tunjangan ASN dan Dokumen Laporan Keuangan	253 Orang/bulan	30,000,000,000	Dinas Koperasi, Perindustrian dan Perdagangan	

**Penetapan Rencana Kerja Pemerintah Daerah (RKPD)
Kota Malang
Tahun 2023**

Kode	Urusan/ Bidang Urusan/ Program/ Kegiatan/ Sub Kegiatan	Indikator Program/ Kegiatan/ Sub Kegiatan	Target Akhir Periode RPJMD	Realisasi Capaian RKPD Tahun 2021	Prakiraan Capaian Target RKPD Tahun 2022	Capaian Kinerja dan Kerangka Pendanaan						Kelompok Sasaran	Prakiraan Maju Rencana Tahun 2024		Perangkat Daerah Penanggung Jawab
						Target 2023	Pagu Indikatif	Lokasi	Sumber Dana	Prioritas			Target	Pagu Indikatif	
										Nasional	Daerah				
2 17 01 2.02 05	Koordinasi dan Penyusunan Laporan Keuangan Akhir Tahun SKPD	Jumlah laporan keuangan Jumlah Laporan Keuangan Akhir Tahun SKPD dan Laporan Hasil Koordinasi Penyusunan Laporan Keuangan Akhir Tahun SKPD				0 dokumen 2 Laporan	27,650,000	Kota Malang, Kedungkandang Madyopuro	PENDAPATAN ASLI DAERAH (PAD)	Memperkuat Stabilitas Polhukhankam Dan Transformasi Pelayanan Publik	Penyederhanaan perizinan, fleksibilitas birokrasi dan penguatan investasi untuk meningkatkan pendapatan asli daerah	Gaji, Tunjangan ASN dan Dokumen Laporan Keuangan	0 dokumen 2 Laporan	130,842,000	Dinas Koperasi, Perindustrian dan Perdagangan
2 17 01 2.03	Administrasi Barang Milik Daerah pada Perangkat Daerah	Persentase sarana dan prasarana dalam kondisi baik	persen		persen	80 persen	75,395,000						80 persen	200,000,000	
2 17 01 2.03 06	Penatausahaan Barang Milik Daerah pada SKPD	Jumlah dokumen pelaporan barang milik daerah Jumlah Laporan Penatausahaan Barang Milik Daerah pada SKPD				0 dokumen 1 Laporan	75,395,000	Kota Malang, Kedungkandang Madyopuro	PENDAPATAN ASLI DAERAH (PAD)	Memperkuat Stabilitas Polhukhankam Dan Transformasi Pelayanan Publik	Penyederhanaan perizinan, fleksibilitas birokrasi dan penguatan investasi untuk meningkatkan pendapatan asli daerah	Aset barang Milik daerah	0 dokumen 1 Laporan	200,000,000	Dinas Koperasi, Perindustrian dan Perdagangan
2 17 01 2.05	Administrasi Kepegawaian Perangkat Daerah						70,267,603							200,000,000	
2 17 01 2.05 09	Pendidikan dan Pelatihan Pegawai Berdasarkan Tugas dan Fungsi	Jumlah Pegawai Berdasarkan Tugas dan Fungsi yang Mengikuti Pendidikan dan Pelatihan Jumlah Pegawai Berdasarkan Tugas dan Fungsi yang Mengikuti Pendidikan dan Pelatihan Jumlah sumberdaya aparatur yang ditingkatkan/dikembangkan kapasitasnya				0 Orang 300 Orang 0 orang	70,267,603	Kota Malang, Kedungkandang Madyopuro	PENDAPATAN ASLI DAERAH (PAD)	Memperkuat Stabilitas Polhukhankam Dan Transformasi Pelayanan Publik	Penyederhanaan perizinan, fleksibilitas birokrasi dan penguatan investasi untuk meningkatkan pendapatan asli daerah		0 Orang 300 Orang 0 orang	200,000,000	Dinas Koperasi, Perindustrian dan Perdagangan
2 17 01 2.06	Administrasi Umum Perangkat Daerah	Nilai Survey Kepuasan Internal	Angka		Angka	80 Angka	1,870,032,501						80 Angka	1,206,700,000	
2 17 01 2.06 02	Penyediaan Peralatan dan Perlengkapan Kantor	Jumlah alat tulis kantor Jumlah Paket Peralatan dan Perlengkapan Kantor yang Disediakan				0 jenis 54 Paket	236,996,000	Kota Malang, Kedungkandang Madyopuro	PENDAPATAN ASLI DAERAH (PAD)	Memperkuat Stabilitas Polhukhankam Dan Transformasi Pelayanan Publik	Penyederhanaan perizinan, fleksibilitas birokrasi dan penguatan investasi untuk meningkatkan pendapatan asli daerah	Administrasi Umum	0 jenis 54 Paket	392,095,000	Dinas Koperasi, Perindustrian dan Perdagangan

**Penetapan Rencana Kerja Pemerintah Daerah (RKPD)
Kota Malang
Tahun 2023**

Kode	Urusan/ Bidang Urusan/ Program/ Kegiatan/ Sub Kegiatan	Indikator Program/ Kegiatan/ Sub Kegiatan	Target Akhir Periode RPJMD	Realisasi Capaian RKPD Tahun 2021	Prakiraan Capaian Target RKPD Tahun 2022	Capaian Kinerja dan Kerangka Pendanaan						Kelompok Sasaran	Prakiraan Maju Rencana Tahun 2024		Perangkat Daerah Penanggung Jawab
						Target 2023	Pagu Indikatif	Lokasi	Sumber Dana	Prioritas			Target	Pagu Indikatif	
										Nasional	Daerah				
2.17.01.2.06.05	Penyediaan Barang Cetak dan Penggandaan	Jumlah barang cetakan dan penggandaan Jumlah Paket Barang Cetak dan Penggandaan yang Disediakan				0 jenis 16 Paket	549,601,501	Kota Malang, Kedungkandang, Madyopuro	PENDAPATAN ASLI DAERAH (PAD)	Memperkuat Stabilitas Polhukhankam Dan Transformasi Pelayanan Publik	Penyederhanaan perizinan, fleksibilitas birokrasi dan penguatan investasi untuk meningkatkan pendapatan asli daerah	Administrasi Umum	0 jenis 16 Paket	344,605,000	Dinas Koperasi, Perindustrian dan Perdagangan
2.17.01.2.06.06	Penyediaan Bahan Bacaan dan Peraturan Perundang-undangan	Jumlah bahan bacaan dan peraturan perundang - undangan Jumlah Dokumen Bahan Bacaan dan Peraturan Perundang-Undangan yang Disediakan				0 jenis 3 Dokumen	243,435,000	Kota Malang, Semua Kecamatan, Semua Kelurahan	PENDAPATAN ASLI DAERAH (PAD)	Memperkuat Stabilitas Polhukhankam Dan Transformasi Pelayanan Publik	Penyederhanaan perizinan, fleksibilitas birokrasi dan penguatan investasi untuk meningkatkan pendapatan asli daerah	Administrasi Umum	0 jenis 3 Dokumen	50,000,000	Dinas Koperasi, Perindustrian dan Perdagangan
2.17.01.2.06.09	Penyelenggaraan Rapat Koordinasi dan Konsultasi SKPD	Jumlah Laporan Penyelenggaraan Rapat Koordinasi dan Konsultasi SKPD jumlah rapat - rapat koordinasi dan konsultasi keluar daerah				100 Laporan 0 kali	840,000,000	Kota Malang, Kedungkandang, Madyopuro	PENDAPATAN ASLI DAERAH (PAD)	Memperkuat Stabilitas Polhukhankam Dan Transformasi Pelayanan Publik	Penyederhanaan perizinan, fleksibilitas birokrasi dan penguatan investasi untuk meningkatkan pendapatan asli daerah	Administrasi Umum	100 Laporan 0 kali	420,000,000	Dinas Koperasi, Perindustrian dan Perdagangan
2.17.01.2.07	Pengadaan Barang Milik Daerah Penunjang Urusan Pemerintah Daerah	Persentase sarana dan prasarana dalam kondisi baik	persen		persen	80 persen	114,730,000						80 persen	424,802,000	
2.17.01.2.07.06	Pengadaan Peralatan dan Mesin Lainnya	Jumlah peralatan, perlengkapan gedung kantor Jumlah Unit Peralatan dan Mesin Lainnya yang Disediakan				0 jenis 11 Unit	114,730,000	Kota Malang, Kedungkandang, Madyopuro	PENDAPATAN ASLI DAERAH (PAD)	Memperkuat Stabilitas Polhukhankam Dan Transformasi Pelayanan Publik	Mendorong aktivitas industri kreatif dan pengembangan pariwisata untuk pembangunan ekonomi kreatif	Pengadaan perlengkapan dan peralatan sarana dan prasarana kantor	0 jenis 11 Unit	424,802,000	Dinas Koperasi, Perindustrian dan Perdagangan
2.17.01.2.08	Penyediaan Jasa Penunjang Urusan Pemerintahan Daerah	Nilai Survey Kepuasan Internal	Angka		Angka	80 Angka	1,455,046,061						80 Angka	2,139,629,000	
2.17.01.2.08.01	Penyediaan Jasa Surat Menyurat	Jumlah Laporan Penyediaan Jasa Surat Menyurat Jumlah surat menyurat yang teradministrasi dengan baik				1 Laporan 0 surat	273,172,000	Kota Malang, Kedungkandang, Madyopuro	PENDAPATAN ASLI DAERAH (PAD)	Memperkuat Stabilitas Polhukhankam Dan Transformasi Pelayanan Publik	Penyederhanaan perizinan, fleksibilitas birokrasi dan penguatan investasi untuk meningkatkan pendapatan asli daerah	Tagihan air, listrik, telpon, komponen listrik atau penerangan, penggunaan kantor, surat masuk dan keluar serta luasan ruangan yang dibersihkan	1 Laporan 0 surat	1,000,000,000	Dinas Koperasi, Perindustrian dan Perdagangan

**Penetapan Rencana Kerja Pemerintah Daerah (RKPD)
Kota Malang
Tahun 2023**

Kode	Usuran/ Bidang Usuran/ Program/ Kegiatan/ Sub Kegiatan	Indikator Program/ Kegiatan/ Sub Kegiatan	Target Akhir Periode RPJMD	Realisasi Capaian RKPD Tahun 2021	Prakiraan Capaian Target RKPD Tahun 2022	Capaian Kinerja dan Kerangka Pendanaan						Kelompok Sasaran	Prakiraan Maju Rencana Tahun 2024		Perangkat Daerah Penanggung Jawab
						Target 2023	Pagu Indikatif	Lokasi	Sumber Dana	Prioritas			Target	Pagu Indikatif	
										Nasional	Daerah				
2 17 01 2.08 02	Penyediaan Jasa Komunikasi, Sumber Daya Air dan Listrik	Jumlah bulan pembayaran belanja telepon, air dan listrik Jumlah Laporan Penyediaan Jasa Komunikasi, Sumber Daya Air dan Listrik yang Disediakan				0 bulan 12 Laporan	445,327,761	Kota Malang, Kedungkandang, Madyopuro	PENDAPATAN ASLI DAERAH (PAD)	Memperkuat Stabilitas Polhukhankam Dan Transformasi Pelayanan Publik	Mendorong aktivitas industri kreatif dan pengembangan pariwisata untuk pembangunan ekonomi kreatif	Tagihan air,listrik, telpon, komponen listrik atau penerangan,,ba ngunan kantor,surat masuk dan keluar serta luasan ruangan yang dibersihkan	0 bulan 12 Laporan	190,878,000	Dinas Koperasi, Perindustrian dan Perdagangan
2 17 01 2.08 04	Penyediaan Jasa Pelayanan Umum Kantor	Jumlah Laporan Penyediaan Jasa Pelayanan Umum Kantor yang Disediakan				1 Laporan	736,546,300	Kota Malang, Kedungkandang, Madyopuro	PENDAPATAN ASLI DAERAH (PAD)	Memperkuat Stabilitas Polhukhankam Dan Transformasi Pelayanan Publik	Penyederhanaan perizinan, fleksibilitas birokrasi dan penguatan investasi untuk meningkatkan pendapatan asli daerah	Tagihan air,listrik, telpon, komponen listrik atau penerangan,,ba ngunan kantor,surat masuk dan keluar serta luasan ruangan yang dibersihkan	1 Laporan	948,751,000	Dinas Koperasi, Perindustrian dan Perdagangan
2 17 01 2.09	Pemeliharaan Barang Milik Daerah Penunjang Urusan Pemerintahan Daerah	Persentase sarana dan prasarana dalam kondisi baik	persen		persen	80 persen	1,911,878,065						80 persen	2,378,253,000	
2 17 01 2.09 01	Penyediaan Jasa Pemeliharaan, Biaya Pemeliharaan, dan Pajak Kendaraan Perorangan Dinas atau Kendaraan Dinas Jabatan	Jumlah kendaraan dinas / operasional yang dipelihara Jumlah Kendaraan Perorangan Dinas atau Kendaraan Dinas Jabatan yang Dipelihara dan dibayarkan Pajaknya				0 unit 55 Unit	1,536,878,065	Kota Malang, Kedungkandang, Madyopuro	PENDAPATAN ASLI DAERAH (PAD)	Memperkuat Stabilitas Polhukhankam Dan Transformasi Pelayanan Publik	Penyederhanaan perizinan, fleksibilitas birokrasi dan penguatan investasi untuk meningkatkan pendapatan asli daerah	Aset dan barang milik daerah	0 unit 55 Unit	1,703,253,000	Dinas Koperasi, Perindustrian dan Perdagangan
2 17 01 2.09 06	Pemeliharaan Peralatan dan Mesin Lainnya	Jumlah Peralatan dan Mesin Lainnya yang Dipelihara Jumlah Peralatan dan Mesin Lainnya yang Dipelihara Jumlah perlengkapan dan peralatan gedung kantor yang dipelihara				0 Unit 6 Unit 0 jenis	55,000,000	Kota Malang, Kedungkandang, Madyopuro	PENDAPATAN ASLI DAERAH (PAD)	Memperkuat Stabilitas Polhukhankam Dan Transformasi Pelayanan Publik	Penyederhanaan perizinan, fleksibilitas birokrasi dan penguatan investasi untuk meningkatkan pendapatan asli daerah	Aset dan barang milik daerah	0 Unit 6 Unit 0 jenis	75,000,000	Dinas Koperasi, Perindustrian dan Perdagangan
2 17 01 2.09 10	Pemeliharaan/Rehabilitasi Sarana dan Prasarana Gedung Kantor atau Bangunan Lainnya	Jumlah Sarana dan Prasarana Gedung Kantor atau Bangunan Lainnya yang Dipelihara/Direhabilitasi Luasan gedung kantor yang dipelihara				5 Unit 0 m2	320,000,000	Kota Malang, Kedungkandang, Madyopuro	PENDAPATAN ASLI DAERAH (PAD)	Memperkuat Stabilitas Polhukhankam Dan Transformasi Pelayanan Publik	Penyederhanaan perizinan, fleksibilitas birokrasi dan penguatan investasi untuk meningkatkan pendapatan asli daerah	Aset dan barang milik daerah	5 Unit 0 m2	600,000,000	Dinas Koperasi, Perindustrian dan Perdagangan

**Penetapan Rencana Kerja Pemerintah Daerah (RKPD)
Kota Malang
Tahun 2023**

Kode	Urusan/ Bidang Urusan/ Program/ Kegiatan/ Sub Kegiatan	Indikator Program/ Kegiatan/ Sub Kegiatan	Target Akhir Periode RPJMD	Realisasi Capaian RKPD Tahun 2021	Prakiraan Capaian Target RKPD Tahun 2022	Capaian Kinerja dan Kerangka Pendanaan						Kelompok Sasaran	Prakiraan Maju Rencana Tahun 2024		Perangkat Daerah Penanggung Jawab
						Target 2023	Pagu Indikatif	Lokasi	Sumber Dana	Prioritas			Target	Pagu Indikatif	
										Nasional	Daerah				
2 17 03	PROGRAM PENGAWASAN DAN PEMERIKSAAN KOPERASI	Persentase Koperasi Aktif	persen		persen	57.94 persen	147,292,850					57.94 persen	415,000,000		
2 17 03 2.01	Pemeriksaan dan Pengawasan Koperasi, Koperasi Simpan Pinjam/Unit Simpan Pinjam Koperasi yang Wilayah Keanggotaannya dalam Daerah Kabupaten/ Kota	Persentase Koperasi Aktif	persen		persen	57.97 persen	147,292,850					57.97 persen	415,000,000		
2 17 03 2.01 01	Pengawasan Kekuatan, Kesehatan, Kemandirian, Ketangguhan, serta Akuntabilitas Koperasi Kewenangan Kabupaten/Kota	Bimtek manajemen pengawasan koperasi Jumlah Koperasi yang Telah Dilakukan Pengawasan Kekuatan, Kesehatan, Kemandirian, Ketangguhan, serta Akuntabilitas Koperasi Kewenangan Kabupaten/Kota				0 koperasi 85 Unit Usaha	65,000,000	Kota Malang, Semua Kecamatan, Semua Kelurahan	PENDAPATAN ASLI DAERAH (PAD)	Memperkuat Ketahanan Ekonomi Untuk Pertumbuhan Yang Berkualitas dan Berkeadilan	Mendorong aktivitas industri kreatif dan pengembangan pariwisata untuk pembangunan ekonomi kreatif	Pengurus dan pengawas koperasi	0 koperasi 85 Unit Usaha	195,000,000	Dinas Koperasi, Perindustrian dan Perdagangan
2 17 03 2.01 02	Pemeriksaan Kepatuhan Koperasi Terhadap Peraturan Perundang-Undangan Kewenangan Kabupaten/Kota	Jumlah Koperasi yang Memenuhi Peraturan Perundang-Undangan Kewenangan Kabupaten/Kota Kinerja Jumlah unit koperasi yang diperiksa				90 Unit Usaha 0 koperasi	82,292,850	Kota Malang, Semua Kecamatan, Semua Kelurahan	PENDAPATAN ASLI DAERAH (PAD)	Memperkuat Ketahanan Ekonomi Untuk Pertumbuhan Yang Berkualitas dan Berkeadilan	Mendorong aktivitas industri kreatif dan pengembangan pariwisata untuk pembangunan ekonomi kreatif	Pengurus dan pengawas koperasi	90 Unit Usaha 0 koperasi	220,000,000	Dinas Koperasi, Perindustrian dan Perdagangan
2 17 04	PROGRAM PENILAIAN KESEHATAN KSP/USP KOPERASI	Persentase penilaian kehatan koperasi	persen		persen	91 persen	200,450,000					91 persen	486,453,100		
2 17 04 2.01	Penilaian Kesehatan Koperasi Simpan Pinjam/Unit Simpan Pinjam Koperasi yang Wilayah Keanggotaannya dalam 1 (Satu) Daerah Kabupaten/Kota	Jumlah unit koperasi yang dinilai sehat dan jumlah unit koperasi yang mengikuti sosialisasi E-penkes	koperasi		koperasi	353 koperasi	200,450,000					353 koperasi	486,453,100		
2 17 04 2.01 01	Pelaksanaan Penilaian Kesehatan KSP/USP Koperasi Kewenangan Kabupaten/Kota	Jumlah Unit Koperasi yang dinilai sehat dan cukup sehat dan Jumlah Unit Koperasi yang mengikuti Sosialisasi E- Penkes Jumlah Unit Usaha Koperasi yang Telah Dilakukan Penilaian Kesehatan				0 koperasi 353 Unit Usaha	200,450,000	Kota Malang, Semua Kecamatan, Semua Kelurahan	PENDAPATAN ASLI DAERAH (PAD)	Memperkuat Ketahanan Ekonomi Untuk Pertumbuhan Yang Berkualitas dan Berkeadilan	Mendorong aktivitas industri kreatif dan pengembangan pariwisata untuk pembangunan ekonomi kreatif	Koperasi Kota Malang	0 koperasi 353 Unit Usaha	486,453,100	Dinas Koperasi, Perindustrian dan Perdagangan

**Penetapan Rencana Kerja Pemerintah Daerah (RKPD)
Kota Malang
Tahun 2023**

Kode	Urusan/ Bidang Urusan/ Program/ Kegiatan/ Sub Kegiatan	Indikator Program/ Kegiatan/ Sub Kegiatan	Target Akhir Periode RPJMD	Realisasi Capaian RKPD Tahun 2021	Prakiraan Capaian Target RKPD Tahun 2022	Capaian Kinerja dan Kerangka Pendanaan						Kelompok Sasaran	Prakiraan Maju Rencana Tahun 2024		Perangkat Daerah Penanggung Jawab
						Target 2023	Pagu Indikatif	Lokasi	Sumber Dana	Prioritas			Target	Pagu Indikatif	
										Nasional	Daerah				
2 17 05	PROGRAM PENDIDIKAN DAN LATIHAN PERKOPERASIAN	Persentase SDM Koperasi yang dididik dan dilatih	persen		persen	68.51 persen	95,685,000						68.51 persen	910,000,000	
2 17 05 2.01	Pendidikan dan Latihan Perkoperasian Bagi Koperasi yang Wilayah Keanggotaan dalam Daerah Kabupaten/Kota	Peningkatan Pemahaman dan Pengetahuan Perkoperasian Serta Kapasitas dan Kompetensi SDM Koperasi	orang		orang	688 orang	95,685,000						688 orang	910,000,000	
2 17 05 2.01 01	Peningkatan Pemahaman dan Pengetahuan Perkoperasian serta Kapasitas dan Kompetensi SDM Koperasi	dan melaksanakan rapat anggota Jumlah koperasi yang meningkat pemahaman, pengetahuan perkoperasian (pembentukan, perubahan, pembubaran), dan melaksanakan rapat anggota Jumlah pengurus/pengelola Koperasi yang mendapatkan sertifikat (SKKNI) Jumlah SDM yang Memahami Pengetahuan Perkoperasian				0 orang 0 koperasi 0 sertifikat SKKNI 688 Orang	95,685,000	Kota Malang, Semua Kecamatan, Semua Kelurahan	PENDAPATAN ASLI DAERAH (PAD)	Memperkuat Ketahanan Ekonomi Untuk Pertumbuhan Yang Berkualitas dan Berkeadilan	Mendorong aktivitas industri kreatif dan pengembangan pariwisata untuk pembangunan ekonomi kreatif	Pengurus, penguas dan anggota koperasi di Kota Malang	0 orang 0 koperasi 0 sertifikat SKKNI 688 Orang	910,000,000	Dinas Koperasi, Perindustrian dan Perdagangan
2 17 06	PROGRAM PEMBERDAYAAN DAN PERLINDUNGAN KOPERASI	Persentase koperasi yang diberdayakan dan dilindungi	persen		persen	73.78 persen	810,267,000						73.78 persen	920,000,000	
2 17 06 2.01	Pemberdayaan dan Perlindungan Koperasi yang Keanggotaannya dalam Daerah Kabupaten/Kota	Pemberdayaan Peningkatan Produktivitas, Nilai Tambah, Akses Pasar, Akses Pembiayaan, Penguatan Kelembagaan, Penataan Manajemen, dan Restrukturisasi Usaha Koperasi	koperasi		koperasi	686 koperasi	810,267,000						686 koperasi	920,000,000	

**Penetapan Rencana Kerja Pemerintah Daerah (RKPD)
Kota Malang
Tahun 2023**

Kode	Urusan/ Bidang Urusan/ Program/ Kegiatan/ Sub Kegiatan	Indikator Program/ Kegiatan/ Sub Kegiatan	Target Akhir Periode RPJMD	Realisasi Capaian RKPD Tahun 2021	Prakiraan Capaian Target RKPD Tahun 2022	Capaian Kinerja dan Kerangka Pendanaan						Kelompok Sasaran	Prakiraan Maju Rencana Tahun 2024		Perangkat Daerah Penanggung Jawab
						Target 2023	Pagu Indikatif	Lokasi	Sumber Dana	Prioritas			Target	Pagu Indikatif	
										Nasional	Daerah				
2 17 07 2.01 02	Pemberdayaan Melalui Kemitraan Usaha Mikro	Jumlah kerja sama atau MoU dari keg. Temu bisnis Jumlah Unit Usaha yang Telah Melaksanakan Kemitraan Usaha Mikro Jumlah usaha mikro yang melakukan kerjasama dengan pihak ketiga				0 UM 137 Unit Usaha 0 UM	100,000,000	Kota Malang, Semua Kecamatan, Semua Kelurahan	PENDAPATAN ASLI DAERAH (PAD)	Memperkuat Ketahanan Ekonomi Untuk Pertumbuhan Yang Berkualitas dan Berkeadilan	Mendorong aktivitas industri kreatif dan pengembangan pariwisata untuk pembangunan ekonomi kreatif	Usaha Mikro Binaan	0 UM 137 Unit Usaha 0 UM	289,910,200	Dinas Koperasi, Perindustrian dan Perdagangan
2 17 07 2.01 03	Fasilitasi Kemudahan Perizinan Usaha Mikro	Jumlah peserta sosialisasi perizinan penerapan, standarisasi dan sertifikasi serta penguatan/ perlindungan bagi usaha mikro Jumlah usaha mikro yang memiliki izin sertifikasi, dan mendapatkan perlindungan usaha Jumlah Usaha Mikro yang Telah Mendapatkan Perizinan				0 UM 0 hak merk 435 Unit Usaha	156,379,176	Kota Malang, Semua Kecamatan, Semua Kelurahan	PENDAPATAN ASLI DAERAH (PAD)	Memperkuat Ketahanan Ekonomi Untuk Pertumbuhan Yang Berkualitas dan Berkeadilan	Mendorong aktivitas industri kreatif dan pengembangan pariwisata untuk pembangunan ekonomi kreatif	Usaha Mikro Binaan	0 UM 0 hak merk 435 Unit Usaha	285,702,900	Dinas Koperasi, Perindustrian dan Perdagangan
2 17 07 2.01 04	Pemberdayaan Kelembagaan Potensi dan Pengembangan Usaha Mikro	Jumlah peserta yang mengikuti pembinaan ketrampilan kerja bagi Tenaga kerja dan masyarakat (calon wirausaha baru) Jumlah UM yang difasilitasi pendampingan pemberdayaan Jumlah Unit Usaha yang Telah Menerima Pembinaan dan Pendampingan Terhadap Usaha Mikro Jumlah usaha mikro yang difasilitasi dengan pendampingan klinik				0 orang 0 UM 3765 Unit Usaha 0 orang	4,302,745,375	Kota Malang, Semua Kecamatan, Semua Kelurahan	PENDAPATAN ASLI DAERAH (PAD)	Memperkuat Ketahanan Ekonomi Untuk Pertumbuhan Yang Berkualitas dan Berkeadilan	Mendorong aktivitas industri kreatif dan pengembangan pariwisata untuk pembangunan ekonomi kreatif	Usaha Mikro Binaan	0 orang 0 UM 3765 Unit Usaha 0 orang	2,870,223,450	Dinas Koperasi, Perindustrian dan Perdagangan
2 17 07 2.01 05	Koordinasi dan Sinkronisasi dengan Para Pemangku Kepentingan dalam Pemberdayaan Usaha Mikro	Jumlah SDM yang Telah Melakukan Koordinasi dan Sinkronisasi dengan Para Pemangku Kepentingan dalam Pemberdayaan Usaha Mikro Jumlah stakeholder yang mengikuti forum komunikasi				137 Orang 0 UM	62,985,600	Kota Malang, Semua Kecamatan, Semua Kelurahan	PENDAPATAN ASLI DAERAH (PAD)	Memperkuat Ketahanan Ekonomi Untuk Pertumbuhan Yang Berkualitas dan Berkeadilan	Mendorong aktivitas industri kreatif dan pengembangan pariwisata untuk pembangunan ekonomi kreatif	Usaha Mikro Binaan	137 Orang 0 UM	0	Dinas Koperasi, Perindustrian dan Perdagangan

**Penetapan Rencana Kerja Pemerintah Daerah (RKPD)
Kota Malang
Tahun 2023**

Kode	Urusan/ Bidang Urusan/ Program/ Kegiatan/ Sub Kegiatan	Indikator Program/ Kegiatan/ Sub Kegiatan	Target Akhir Periode RPJMD	Realisasi Capaian RKPD Tahun 2021	Prakiraan Capaian Target RKPD Tahun 2022	Capaian Kinerja dan Kerangka Pendanaan						Kelompok Sasaran	Prakiraan Maju Rencana Tahun 2024		Perangkat Daerah Penanggung Jawab
						Target 2023	Pagu Indikatif	Lokasi	Sumber Dana	Prioritas			Target	Pagu Indikatif	
										Nasional	Daerah				
2 17 08	PROGRAM PENGEMBANGAN UMKM	Persentase Pertumbuhan Unit Usaha Mikro yang naik menjadi Usaha Kecil	persen		persen	3.60 persen	188,051,200						3.60 persen	1,500,000,000	
2 17 08 2.01	Pengembangan Usaha Mikro dengan Orientasi Peningkatan Skala Usaha Menjadi Usaha Kecil	Jumlah usaha mikro yang difasilitasi mengikuti pameran produk unggulan dan jumlah usaha mikro yang ikut dalam pengadaan barang jasa pemerintah	UM		UM	100 UM	188,051,200						100 UM	1,500,000,000	
2 17 08 2.01 01	Fasilitasi Usaha Mikro Menjadi Usaha Kecil dalam Pengembangan Produksi dan Pengolahan, Pemasaran, SDM, serta Desain dan Teknologi	Jumlah Unit Usaha Mikro yang Terfasilitasi dalam Pengembangan Produksi dan Pengolahan, Pemasaran, SDM, serta Desain dan Teknologi Jumlah usaha mikro yang difasilitasi mengikuti pameran/pemasaran produk unggulan Jumlah usaha mikro yang menerapkan peningkatan mutu desain produk usaha dan manajemen keamanan pangan				300 Unit Usaha 0 UM 0 UM	188,051,200	Kota Malang, Semua Kecamatan, Semua Kelurahan	PENDAPATAN ASLI DAERAH (PAD)		Mendorong aktivitas industri kreatif dan pengembangan pariwisata untuk pembangunan ekonomi kreatif	Usaha Mikro Binaan	300 Unit Usaha 0 UM 0 UM	1,500,000,000	Dinas Koperasi, Perindustrian dan Perdagangan
3		URUSAN PEMERINTAHAN PILIHAN													
3 30		URUSAN PEMERINTAHAN BIDANG PERDAGANGAN					12,351,073,604							18,813,927,076	
3 30 02	PROGRAM PERIZINAN DAN PENDAFTARAN PERUSAHAAN	Persentase Peningkatan Fasilitas Perijinan dan Pendaftaran Perusahaan	persen		persen	100 persen	164,516,400						100 persen	335,000,000	
3 30 02 2.02	Penerbitan Tanda Daftar Gudang	Jumlah gudang yang mendapatkan pembinaan dan pengawasan	gudang		gudang	25 gudang	54,838,800						25 gudang	75,000,000	
3 30 02 2.02 01	Fasilitasi Penerbitan Tanda Daftar Gudang	Jumlah Dokumen Tanda Daftar Gudang				10 Dokumen	54,838,800	Kota Malang, Semua Kecamatan, Semua Kelurahan	PENDAPATAN ASLI DAERAH (PAD)	Peningkatan Kualitas SDM yang terdidik, berkarakter, sehat, berdaya saing dan sejahtera	Perusahaan	10 Dokumen	75,000,000	Dinas Koperasi, Perindustrian dan Perdagangan	
3 30 02 2.03	Penerbitan Surat Tanda Pendaftaran Waralaba (STPW) untuk Penerima Waralaba dari Waralaba Dalam Negeri	jumlah penerbitan Surat Tanda Pendaftaran Waralaba (STPW) Untuk Penerima Waralaba Dari Waralaba Dalam Negeri	STPW		STPW	5 STPW	54,838,800						5 STPW	185,000,000	

**Penetapan Rencana Kerja Pemerintah Daerah (RKPD)
Kota Malang
Tahun 2023**

Kode	Urusan/ Bidang Urusan/ Program/ Kegiatan/ Sub Kegiatan	Indikator Program/ Kegiatan/ Sub Kegiatan	Target Akhir Periode RPJMD	Realisasi Capaian RKPD Tahun 2021	Prakiraan Capaian Target RKPD Tahun 2022	Capaian Kinerja dan Kerangka Pendanaan						Kelompok Sasaran	Prakiraan Maju Rencana Tahun 2024		Perangkat Daerah Penanggung Jawab
						Target 2023	Pagu Indikatif	Lokasi	Sumber Dana	Prioritas			Target	Pagu Indikatif	
										Nasional	Daerah				
3 30 02 2.03 01	Fasilitasi Perizinan Surat Tanda Pendaftaran dan/atau Lanjutan Waralaba (STPW) Dalam Negeri Terintegrasi Secara Elektronik	Jumlah Dokumen Perizinan Surat Tanda Pendaftaran dan/atau Lanjutan Waralaba (STPW) Dalam Negeri Terintegrasi Secara Elektronik Jumlah UKM yang mengikuti sosialisasi perijinan STPW Jumlah UKM yang mengurus legalitas usaha setelah sosialisasi				5 Dokumen 0 UKM 0 UKM	54,838,800	Kota Malang, Semua Kecamatan, Semua Kelurahan	PENDAPATAN ASLI DAERAH (PAD)		Peningkatan Kualitas SDM yang terdidik, berkarakter, sehat, berdaya saing dan sejahtera	Perusahaan waralaba dalam negeri	5 Dokumen 0 UKM 0 UKM	185,000,000	Dinas Koperasi, Perindustrian dan Perdagangan
3 30 02 2.05	Penerbitan Surat Izin Usaha Perdagangan Minuman Beralkohol Golongan B dan C untuk Pengecer dan Penjual Langsung Minum di Tempat	jumlah pembinaan dan pengawasan minuman beralkohol	kali		kali	5 kali	54,838,800						5 kali	75,000,000	
3 30 02 2.05 01	Fasilitasi Penerbitan Surat Izin Usaha Perdagangan Minuman Beralkohol Golongan B dan C	Jumlah izin usaha minuman keras Jumlah Surat Izin Usaha Perdagangan untuk Pengecer dan Penjual Langsung Minuman Beralkohol Golongan B dan C yang Diterbitkan Melalui Sistem Pelayanan Perizinan Berusaha Terintegrasi Secara Elektronik				0 toko 5 Dokumen	54,838,800	Kota Malang, Semua Kecamatan, Semua Kelurahan	PENDAPATAN ASLI DAERAH (PAD)		Peningkatan Kualitas SDM yang terdidik, berkarakter, sehat, berdaya saing dan sejahtera	Pengusaha Perhotelan	0 toko 5 Dokumen	75,000,000	Dinas Koperasi, Perindustrian dan Perdagangan
3 30 03	PROGRAM PENINGKATAN SARANA DISTRIBUSI PERDAGANGAN	Persentase penetapan pasar rakyat yang ber SNI	persen		persen	7.69 persen	10,887,001,504						7.69 persen	15,257,927,076	
3 30 03 2.01	Pembangunan dan Pengelolaan Sarana Distribusi Perdagangan	Jumlah pasar yang bersih dan layak	pasar		pasar	20 pasar	10,514,502,704						20 pasar	10,135,402,076	
3 30 03 2.01 01	Penyediaan Sarana Distribusi Perdagangan	Jumlah pasar yang dipelihara Jumlah pasar yang direvitalisasi Jumlah pedagang yang akan didata Jumlah pelaksanaan koordinasi dan sinkronisasi Jumlah Sarana Distribusi Perdagangan umlah pedagang yang ditampung saat revitalisasi				0 pasar rakyat 0 pasar rakyat 0 pedagang 0 kali 6 Unit 0 pedagang	4,192,877,076	Kota Malang, Semua Kecamatan, Semua Kelurahan	PENDAPATAN ASLI DAERAH (PAD)		Mendorong aktivitas industri kreatif dan pengembangan pariwisata untuk pembangunan ekonomi kreatif	Pasar Rakyat Binaan Diskopindag	0 pasar rakyat 0 pasar rakyat 0 pedagang 0 kali 6 Unit 0 pedagang	4,192,877,076	Dinas Koperasi, Perindustrian dan Perdagangan

**Penetapan Rencana Kerja Pemerintah Daerah (RKPD)
Kota Malang
Tahun 2023**

Kode	Urusan/ Bidang Urusan/ Program/ Kegiatan/ Sub Kegiatan	Indikator Program/ Kegiatan/ Sub Kegiatan	Target Akhir Periode RPJMD	Realisasi Capaian RKPD Tahun 2021	Prakiraan Capaian Target RKPD Tahun 2022	Capaian Kinerja dan Kerangka Pendanaan						Kelompok Sasaran	Prakiraan Maju Rencana Tahun 2024		Perangkat Daerah Penanggung Jawab
						Target 2023	Pagu Indikatif	Lokasi	Sumber Dana	Prioritas			Target	Pagu Indikatif	
										Nasional	Daerah				
3 30 03 2.01 02	Fasilitasi Pengelolaan Sarana Distribusi Perdagangan	Jumlah Fasilitas Pengelolaan Sarana Distribusi Perdagangan Jumlah jenis peralatan dan perlengkapan operasional				16 Unit 0 jenis	6,321,625,628	Kota Malang, Semua Kecamatan, Semua Kelurahan	PENDAPATAN ASLI DAERAH (PAD)		Mendorong aktivitas industri kreatif dan pengembangan pariwisata untuk pembangunan ekonomi kreatif	Pasar Rakyat Binaan Diskopindag	16 Unit 0 jenis	5,942,525,000	Dinas Koperasi, Perindustrian dan Perdagangan
3 30 03 2.02	Pembinaan Terhadap Pengelola Sarana Distribusi Perdagangan Masyarakat di Wilayah Kerjanya	Jumlah peserta Pembinaan terhadap pengelola sarana distribusi perdagangan	orang		orang	50 orang	372,498,800						50 orang	5,122,525,000	
3 30 03 2.02 01	Pembinaan dan Pengendalian Pengelola Sarana Distribusi Perdagangan	Jumlah Dokumen Hasil Pembinaan dan Pengendalian kepada Pengelola Sarana Distribusi Perdagangan Jumlah UKM yang telah melakukan e - commers				1 Dokumen 0 UKM	54,838,800	Kota Malang, Semua Kecamatan, Semua Kelurahan	PENDAPATAN ASLI DAERAH (PAD)	Memperkuat Ketahanan Ekonomi Untuk Pertumbuhan Yang Berkualitas dan Berkeadilan	Mendorong aktivitas industri kreatif dan pengembangan pariwisata untuk pembangunan ekonomi kreatif	Pedagang pasar rakyat	1 Dokumen 0 UKM	265,000,000	Dinas Koperasi, Perindustrian dan Perdagangan
3 30 03 2.02 02	Pemberdayaan Pengelola Sarana Distribusi Perdagangan	Jumlah Dokumen Hasil Pembinaan dan Pengendalian kepada Pengelola Sarana Distribusi Perdagangan Jumlah pelaksanaan monitoring terhadap target retribusi daerah Jumlah PKL yang menerima penyuluhan				0 toko modern 1 Dokumen 0 kali 0 PKL	317,660,000	Kota Malang, Semua Kecamatan, Semua Kelurahan	PENDAPATAN ASLI DAERAH (PAD)	Memperkuat Ketahanan Ekonomi Untuk Pertumbuhan Yang Berkualitas dan Berkeadilan	Mendorong aktivitas industri kreatif dan pengembangan pariwisata untuk pembangunan ekonomi kreatif	Pedagang pasar rakyat	0 toko modern 1 Dokumen 0 kali 0 PKL	4,857,525,000	Dinas Koperasi, Perindustrian dan Perdagangan
3 30 04	PROGRAM STABILISASI HARGA BARANG KEBUTUHAN POKOK DAN BARANG PENTING	Persentase stabilitas dan jumlah ketersediaan harga barang kebutuhan pokok	persen		persen	1.75 persen	250,000,000						1.75 persen	416,000,000	
3 30 04 2.02	Pengendalian Harga, dan Stok Barang Kebutuhan Pokok dan Barang Penting di Tingkat Pasar Kabupaten/Kota	Jumlah pemantauan harga dan stok barang kebutuhan pokok dan barang penting lainnya	hari		hari	365 hari	250,000,000						365 hari	416,000,000	

**Penetapan Rencana Kerja Pemerintah Daerah (RKPD)
Kota Malang
Tahun 2023**

Kode	Urusan/ Bidang Urusan/ Program/ Kegiatan/ Sub Kegiatan	Indikator Program/ Kegiatan/ Sub Kegiatan	Target Akhir Periode RPJMD	Realisasi Capaian RKPD Tahun 2021	Prakiraan Capaian Target RKPD Tahun 2022	Capaian Kinerja dan Kerangka Pendanaan						Kelompok Sasaran	Prakiraan Maju Rencana Tahun 2024		Perangkat Daerah Penanggung Jawab
						Target 2023	Pagu Indikatif	Lokasi	Sumber Dana	Prioritas			Target	Pagu Indikatif	
										Nasional	Daerah				
3 30 04 2.02 02	Pemantauan Harga dan Stok Barang Kebutuhan Pokok dan Barang Penting pada Pasar Rakyat yang Terintegrasi dalam Sistem Informasi Perdagangan	Informasi harga barang kebutuhan pokok dan bahan penting lainnya berbasis online Jumlah Laporan Pemantauan Harga dan Stok Barang Kebutuhan Pokok dan Barang Penting pada Pasar Rakyat yang Terintegrasi dalam Sistem Informasi Perdagangan Jumlah pemantauan ketersediaan/distribusi bahan pokok dan bahan penting lainnya Jumlah penayangan informasi harga barang pokok dan bahan penting lainnya di media				0 hari 1 Laporan 0 kali 0 kali	200,000,000		PENDAPATAN ASLI DAERAH (PAD)		Peningkatan Kualitas SDM yang terdidik, berkarakter, sehat, berdaya saing dan sejahtera	Pasar Rakyat	0 hari 1 Laporan 0 kali 0 kali	303,000,000	Dinas Koperasi, Perindustrian dan Perdagangan
3 30 04 2.02 03	Pelaksanaan Operasi Pasar Reguler dan Pasar Khusus yang Berdampak dalam 1 (Satu) Kabupaten/Kota	Jumlah Laporan Pelaksanaan Operasi Pasar Reguler dan Pasar Khusus yang Berdampak dalam 1 (Satu) Kabupaten/Kota Jumlah pengadaan pasar murah				1 Laporan 0 kali	50,000,000	Kota Malang, Semua Kecamatan, Semua Kelurahan	PENDAPATAN ASLI DAERAH (PAD)		Peningkatan Kualitas SDM yang terdidik, berkarakter, sehat, berdaya saing dan sejahtera	Pasar Rakyat	1 Laporan 0 kali	113,000,000	Dinas Koperasi, Perindustrian dan Perdagangan
3 30 05	PROGRAM PENGEMBANGAN EKSPOR	Persentase pelaku usaha yang memperoleh pelatihan atau fasilitasi pengembangan ekspor	persen		persen	0.70 persen	54,838,800						0.70 persen	250,000,000	
3 30 05 2.01	Penyelenggaraan Promosi Dagang Melalui Pameran Dagang dan Misi Dagang bagi Produk Ekspor Unggulan yang Terdapat pada 1 (Satu) Daerah Kabupaten/Kota	Jumlah UKM yang mengikuti misi dagang	UKM		UKM	14 UKM	54,838,800						14 UKM	250,000,000	
3 30 05 2.01 04	Misi Dagang bagi Produk Ekspor Unggulan	Jumlah Pelaku Usaha yang Difasilitasi dalam Misi Dagang Produk Ekspor Unggulan Jumlah produk unggulan ekspor yang mengikuti misi dagang				80 Pelaku Usaha 0 produk	54,838,800	Kota Malang, Kedungkandang, Madyopuro	PENDAPATAN ASLI DAERAH (PAD)		Mendorong aktivitas industri kreatif dan pengembangan pariwisata untuk pembangunan ekonomi kreatif	UMKM	80 Pelaku Usaha 0 produk	250,000,000	Dinas Koperasi, Perindustrian dan Perdagangan

**Penetapan Rencana Kerja Pemerintah Daerah (RKPD)
Kota Malang
Tahun 2023**

Kode	Urusan/ Bidang Urusan/ Program/ Kegiatan/ Sub Kegiatan	Indikator Program/ Kegiatan/ Sub Kegiatan	Target Akhir Periode RPJMD	Realisasi Capaian RKPD Tahun 2021	Prakiraan Capaian Target RKPD Tahun 2022	Capaian Kinerja dan Kerangka Pendanaan						Kelompok Sasaran	Prakiraan Maju Rencana Tahun 2024		Perangkat Daerah Penanggung Jawab
						Target 2023	Pagu Indikatif	Lokasi	Sumber Dana	Prioritas			Target	Pagu Indikatif	
										Nasional	Daerah				
3 30 06	PROGRAM STANDARDISASI DAN PERLINDUNGAN KONSUMEN	Persentase jumlah alat UTTP yang di tera dan tera ulang	UTTP		UTTP	13400 UTTP	391,570,900						13400 UTTP	880,000,000	
3 30 06 2.01	Pelaksanaan Metrologi Legal, Berupa Tera, Tera Ulang, dan Pengawasan	Jumlah pengawasan alat UTTP	Lokasi		Lokasi	10 Lokasi	391,570,900						10 Lokasi	880,000,000	
3 30 06 2.01 01	Pelaksanaan Metrologi Legal, Berupa Tera, Tera Ulang	Jumlah Alat Ukur, Alat Takar, Alat Timbang, dan Alat Perlengkapan Ditera Ulang Jumlah alat UTTP yang ditera/tera ulang				13400 Unit 0 UTTP	361,570,900	Kota Malang, Semua Kecamatan, Semua Kelurahan	PENDAPATAN ASLI DAERAH (PAD)	Memperkuat Ketahanan Ekonomi Untuk Pertumbuhan Yang Berkualitas dan Berkeadilan	Peningkatan Kualitas SDM yang terdidik, berkarakter, sehat, berdaya saing dan sejahtera	UTTP	13400 Unit 0 UTTP	760,000,000	Dinas Koperasi, Perindustrian dan Perdagangan
3 30 06 2.01 02	Pengawasan/Penyuluh an Metrologi Legal	Jumlah pelaksanaan pengawasan ukur ulang barang non BDKT Jumlah Pelaku Usaha di Bidang Metrologi Legal yang Dibina Jumlah Pelaku Usaha di Bidang Metrologi Legal yang Dibina Jumlah peserta penyuluhan kemetrologian				0 kali 0 Orang 400 Orang 0 peserta	30,000,000	Kota Malang, Semua Kecamatan, Semua Kelurahan	PENDAPATAN ASLI DAERAH (PAD)	Memperkuat Ketahanan Ekonomi Untuk Pertumbuhan Yang Berkualitas dan Berkeadilan	Peningkatan Kualitas SDM yang terdidik, berkarakter, sehat, berdaya saing dan sejahtera	UTTP	0 kali 0 Orang 400 Orang 0 peserta	120,000,000	Dinas Koperasi, Perindustrian dan Perdagangan
3 30 07	PROGRAM PENGUNAAN DAN PEMASARAN PRODUK DALAM NEGERI	Persentase produk UKM yang difasilitasi dengan promosi pemasaran	persen		persen	1.50 persen	603,146,000						1.50 persen	1,675,000,000	
3 30 07 2.01	Pelaksanaan Promosi, Pemasaran dan Peningkatan Penggunaan Produk Dalam Negeri	Jumlah UKM yang terfasilitasi	UKM		UKM	50 UKM	603,146,000						50 UKM	1,675,000,000	
3 30 07 2.01 01	Pelaksanaan Promosi Penggunaan Produk Dalam Negeri di Tingkat Kabupaten/Kota	Jumlah UKM yang mengikuti pameran Jumlah UMKM yang Melaksanakan Promosi Penggunaan Produk Dalam Negeri di Tingkat Kabupaten/Kota				0 UKM 30 UMKM	600,076,000	Kota Malang, Kedungkandang Madyopuro	PENDAPATAN ASLI DAERAH (PAD)		Peningkatan Kualitas SDM yang terdidik, berkarakter, sehat, berdaya saing dan sejahtera	UMKM	0 UKM 30 UMKM	1,550,000,000	Dinas Koperasi, Perindustrian dan Perdagangan
3 30 07 2.01 03	Peningkatan Sistem dan Jaringan Informasi Perdagangan	Jumlah Data dan Informasi Sistem dan Jaringan Informasi Perdagangan Jumlah UKM yang di data				1 Dokumen 0 data	3,070,000	Kota Malang, Semua Kecamatan, Semua Kelurahan	PENDAPATAN ASLI DAERAH (PAD)		Peningkatan Kualitas SDM yang terdidik, berkarakter, sehat, berdaya saing dan sejahtera	UMKM	1 Dokumen 0 data	125,000,000	Dinas Koperasi, Perindustrian dan Perdagangan

**Penetapan Rencana Kerja Pemerintah Daerah (RKPD)
Kota Malang
Tahun 2023**

Kode	Urusan/ Bidang Urusan/ Program/ Kegiatan/ Sub Kegiatan	Indikator Program/ Kegiatan/ Sub Kegiatan	Target Akhir Periode RPJMD	Realisasi Capaian RKPD Tahun 2021	Prakiraan Capaian Target RKPD Tahun 2022	Capaian Kinerja dan Kerangka Pendanaan						Kelompok Sasaran	Prakiraan Maju Rencana Tahun 2024		Perangkat Daerah Penanggung Jawab				
						Target 2023	Pagu Indikatif	Lokasi	Sumber Dana	Prioritas			Target	Pagu Indikatif					
										Nasional	Daerah								
3 31						URUSAN PEMERINTAHAN BIDANG PERINDUSTRIAN						13,591,693,289			11,540,000,000				
3 31 02						PROGRAM PERENCANAAN DAN PEMBANGUNAN INDUSTRI	Persentase Peningkatan Jumlah IKM	persen		persen	5 persen	13,451,793,289					5 persen	11,340,000,000	
3 31 02 2.01						Penyusunan dan Evaluasi Rencana Pembangunan Industri Kabupaten/Kota	Jumlah kegiatan dalam RIPIK yang dilaksanakan	kegiatan		kegiatan	15 kegiatan	13,451,793,289					15 kegiatan	11,340,000,000	
3 31 02 2.01 03						Koordinasi, Sinkronisasi, dan Pelaksanaan Pembangunan Sumber Daya Industri	Jumlah Dokumen Hasil Koordinasi, Sinkronisasi, dan pelaksanaan Pembangunan Sumber Daya Industri Jumlah sasaran pembangunan sumber daya manusia industri, pengembangan dan pemanfaatan teknologi serta pemanfaatan dan jaminan ketersediaan sumber daya alam Jumlah sasaran pembangunan sumber daya manusia industri, pengembangan dan pemanfaatan teknologi serta pemanfaatan dan jaminan ketersediaan sumber daya alam				1 Dokumen 0 dokumen 0 IKM	452,500,000	Kota Malang, Semua Kecamatan, Semua Kelurahan	PENDAPATAN ASLI DAERAH (PAD)	Mendorong aktivitas industri kreatif dan pengembangan pariwisata untuk pembangunan ekonomi kreatif	IKM Kota Malang	1 Dokumen 0 dokumen 0 IKM	2,175,000,000	Dinas Koperasi, Perindustrian dan Perdagangan
3 31 02 2.01 04						Koordinasi, Sinkronisasi, dan Pelaksanaan Pembangunan Sarana dan Prasarana Industri	Jumlah Dokumen Hasil Koordinasi, Sinkronisasi, dan Pelaksanaan Pembangunan Sarana dan Prasarana Industri Jumlah penerima fasilitas standarisasi dan pengembangan perwilayahan industri				1 Dokumen 0 IKM	295,770,000	Kota Malang, Semua Kecamatan, Semua Kelurahan	PENDAPATAN ASLI DAERAH (PAD)	Mendorong aktivitas industri kreatif dan pengembangan pariwisata untuk pembangunan ekonomi kreatif	IKM Kota Malang	1 Dokumen 0 IKM	2,100,000,000	Dinas Koperasi, Perindustrian dan Perdagangan

**Penetapan Rencana Kerja Pemerintah Daerah (RKPD)
Kota Malang
Tahun 2023**

Kode	Urusan/ Bidang Urusan/ Program/ Kegiatan/ Sub Kegiatan	Indikator Program/ Kegiatan/ Sub Kegiatan	Target Akhir Periode RPJMD	Realisasi Capaian RKPD Tahun 2021	Prakiraan Capaian Target RKPD Tahun 2022	Capaian Kinerja dan Kerangka Pendanaan						Kelompok Sasaran	Prakiraan Maju Rencana Tahun 2024		Perangkat Daerah Penanggung Jawab
						Target 2023	Pagu Indikatif	Lokasi	Sumber Dana	Prioritas			Target	Pagu Indikatif	
										Nasional	Daerah				
3 31 02 2.01 05	Koordinasi, Sinkronisasi, dan Pelaksanaan Pemberdayaan Industri dan Peran Serta Masyarakat	Jumlah Dokumen Hasil Koordinasi, Sinkronisasi, dan Pelaksanaan Pemberdayaan Industri dan Peran Serta Masyarakat Jumlah IKM yang mendapatkan pembinaan pemanfaatan kreatifitas dan inovasi, industri hijau dan pemberdayaan industri kecil dan menengah				1 Dokumen 2000 IKM	12,673,523,289	Kota Malang, Semua Kecamatan, Semua Kelurahan	PENDAPATAN ASLI DAERAH (PAD)		Mendorong aktivitas industri kreatif dan pengembangan pariwisata untuk pembangunan ekonomi kreatif	IKM Kota Malang	1 Dokumen 2000 IKM	7,000,000,000	Dinas Koperasi, Perindustrian dan Perdagangan
3 31 02 2.01 06	Evaluasi Terhadap Pelaksanaan Rencana Pembangunan Industri	Jumlah Dokumen Evaluasi Pelaksanaan Rencana Pembangunan Industri Jumlah dokumen evaluasi rencana pembangunan industri Kota Malang				1 Dokumen 0 dokumen	30,000,000	Kota Malang, Semua Kecamatan, Semua Kelurahan	PENDAPATAN ASLI DAERAH (PAD)		Mendorong aktivitas industri kreatif dan pengembangan pariwisata untuk pembangunan ekonomi kreatif	IKM Kota Malang	1 Dokumen 0 dokumen	65,000,000	Dinas Koperasi, Perindustrian dan Perdagangan
3 31 03	PROGRAM PENGENDALIAN IZIN USAHA INDUSTRI	Persentase izin usaha industri yang diawasi	persen		persen	100 persen	39,900,000						100 persen	100,000,000	
3 31 03 2.01	Penerbitan Izin Usaha Industri (IUI), Izin Perluasan Usaha Industri (IPUI), Izin Usaha Kawasan Industri (IUKI) dan Izin Perluasan Kawasan Industri (IPKI) Kewenangan Kabupaten/Kota	Data IKM yang diawasi perijinannya	IKM		IKM	100 IKM	39,900,000						100 IKM	100,000,000	
3 31 03 2.01 02	Koordinasi dan Sinkronisasi Pengawasan Perizinan di Bidang Industri dalam Lingkup IUI, IPUI, IUKI dan IPKI Kewenangan Kabupaten/ Kota	Jumlah Dokumen Hasil Koordinasi dan Sinkronisasi Pengawasan Perizinan di Bidang Industri dalam Lingkup Perizinan Usaha Industri, Perizinan Perluasan Usaha Industri, Perizinan Kawasan Industri dan Perizinan Perluasan Kawasan Industri Kewenangan Kabupaten/Kota Jumlah Izin usaha IKM yang dipantau dan diawasi				1 Dokumen 0 IKM	39,900,000	Kota Malang, Semua Kecamatan, Semua Kelurahan	PENDAPATAN ASLI DAERAH (PAD)		Mendorong aktivitas industri kreatif dan pengembangan pariwisata untuk pembangunan ekonomi kreatif	Jumlah IKM yang diawasi perijinannya	1 Dokumen 0 IKM	100,000,000	Dinas Koperasi, Perindustrian dan Perdagangan

**Penetapan Rencana Kerja Pemerintah Daerah (RKPD)
Kota Malang
Tahun 2023**

Kode	Urusan/ Bidang Urusan/ Program/ Kegiatan/ Sub Kegiatan	Indikator Program/ Kegiatan/ Sub Kegiatan	Target Akhir Periode RP/JMD	Realisasi Capaian RKPD Tahun 2021	Prakiraan Capaian Target RKPD Tahun 2022	Capaian Kinerja dan Kerangka Pendanaan						Kelompok Sasaran	Prakiraan Maju Rencana Tahun 2024		Perangkat Daerah Penanggung Jawab
						Target 2023	Pagu Indikatif	Lokasi	Sumber Dana	Prioritas			Target	Pagu Indikatif	
										Nasional	Daerah				
3 31 04	PROGRAM PENGELOLAAN SISTEM INFORMASI INDUSTRI NASIONAL	Persentase informasi industri yang lengkap dan terkini	sistem		sistem	1 sistem	100,000,000						1 sistem	100,000,000	
3 31 04 2.01	Penyediaan Informasi Industri untuk Informasi Industri untuk IUI, IPUI, IUKI dan IPKI Kewenangan Kabupaten/Kota	Jumlah sistem informasi industri yang dimutakhirkan	sistem		sistem	1 sistem	100,000,000						1 sistem	100,000,000	
3 31 04 2.01 01	Fasilitasi Pengumpulan, Pengolahan dan Analisis Data Industri, Data Kawasan Industri serta Data Lain Lingkup Kabupaten/Kota Melalui Sistem Informasi Industri Nasional (SIINas)	Jumlah Dokumen Hasil Fasilitasi Pengumpulan, Pengolahan dan Analisis Data Industri, Data Kawasan Industri serta Data Lain Lingkup Kabupaten/Kota Melalui Sistem Informasi Industri Nasional (SIINas)				1 Dokumen	100,000,000	Kota Malang, Semua Kecamatan, Semua Kelurahan	PENDAPATAN ASLI DAERAH (PAD)		Mendorong aktivitas industri kreatif dan pengembangan pariwisata untuk pembangunan ekonomi kreatif	Data IUI,IPUI,IUKI dan IPKI	1 Dokumen	100,000,000	Dinas Koperasi, Perindustrian dan Perdagangan
TOTAL							63,951,712,374							76,853,888,071	

**Penetapan Rencana Kerja Pemerintah Daerah (RKPD)
Kota Malang
Tahun 2023**

Kode	Urusan/ Bidang Urusan/ Program/ Kegiatan/ Sub Kegiatan	Indikator Program/ Kegiatan/ Sub Kegiatan	Target Akhir Periode RPJMD	Realisasi Capaian RKPD Tahun 2021	Prakiraan Capaian Target RKPD Tahun 2022	Capaian Kinerja dan Kerangka Pendanaan					Kelompok Sasaran	Prakiraan Maju Rencana Tahun 2024		Perangkat Daerah Penanggung Jawab	
						Target 2023	Pagu Indikatif	Lokasi	Sumber Dana	Prioritas		Target	Pagu Indikatif		
										Nasional					Daerah
2						URUSAN PEMERINTAHAN WAJIB YANG TIDAK BERKAITAN DENGAN PELAYANAN DASAR									
2	19						29,207,425,830						41,206,597,010		
2	19	01											20,845,997,010		
2	19	01	2.01										288,035,000		
2	19	01	2.01	01									176,000,000	Dinas Kepemudaan, Olahraga dan Pariwisata	
2	19	01	2.01	07									112,035,000	Dinas Kepemudaan, Olahraga dan Pariwisata	
2	19	01	2.02										14,183,898,050		
2	19	01	2.02	01									14,072,729,300	Dinas Kepemudaan, Olahraga dan Pariwisata	
2	19	01	2.02	05									111,168,750	Dinas Kepemudaan, Olahraga dan Pariwisata	

**Penetapan Rencana Kerja Pemerintah Daerah (RKPD)
Kota Malang
Tahun 2023**

Kode	Urusan/ Bidang Urusan/ Program/ Kegiatan/ Sub Kegiatan	Indikator Program/ Kegiatan/ Sub Kegiatan	Target Akhir Periode RPJMD	Realisasi Capaian RKPD Tahun 2021	Prakiraan Capaian Target RKPD Tahun 2022	Capaian Kinerja dan Kerangka Pendanaan						Kelompok Sasaran	Prakiraan Maju Rencana Tahun 2024		Perangkat Daerah Penanggung Jawab
						Target 2023	Pagu Indikatif	Lokasi	Sumber Dana	Prioritas			Target	Pagu Indikatif	
										Nasional	Daerah				
2 19 01 2.03	Administrasi Barang Milik Daerah pada Perangkat Daerah	Persentase barang milik daerah yang terinventarisir	%		%	100 %	95,780,000						100 %	107,800,000	
2 19 01 2.03 06	Penatausahaan Barang Milik Daerah pada SKPD	jumlah dokumen pelaporan barang milik daerah Jumlah Laporan Penatausahaan Barang Milik Daerah pada SKPD				0 dokumen 6 Laporan	95,780,000		PENDAPATAN ASLI DAERAH (PAD)	Memperkuat Stabilitas Polhukhankam Dan Transformasi Pelayanan Publik	Penyederhanaan perizinan, fleksibilitas birokrasi dan penguatan investasi untuk meningkatkan pendapatan asli daerah	Disporapar	0 dokumen 6 Laporan	107,800,000	Dinas Kepemudaan, Olahraga dan Pariwisata
2 19 01 2.05	Administrasi Kepegawaian Perangkat Daerah	Persentase pegawai yang terfasilitasi layanan kepegawaian	%		%	100 %	197,743,733						100 %	240,240,000	
2 19 01 2.05 09	Pendidikan dan Pelatihan Pegawai Berdasarkan Tugas dan Fungsi	Jumlah Pegawai Berdasarkan Tugas dan Fungsi yang Mengikuti Pendidikan dan Pelatihan Jumlah Pegawai Berdasarkan Tugas dan Fungsi yang Mengikuti Pendidikan dan Pelatihan jumlah peserta peningkatan Kapasitas Sumber Daya Aparatur				0 Orang 71 Orang 0 orang	197,743,733		PENDAPATAN ASLI DAERAH (PAD)	Memperkuat Stabilitas Polhukhankam Dan Transformasi Pelayanan Publik	Penyederhanaan perizinan, fleksibilitas birokrasi dan penguatan investasi untuk meningkatkan pendapatan asli daerah	Disporapar	0 Orang 71 Orang 0 orang	240,240,000	Dinas Kepemudaan, Olahraga dan Pariwisata
2 19 01 2.06	Administrasi Umum Perangkat Daerah	Persentase kebutuhan kantor yang terfasilitasi	%		%	85 %	1,824,980,587						85 %	2,459,104,010	
2 19 01 2.06 01	Penyediaan Komponen Instalasi Listrik/Penerangan Bangunan Kantor	jumlah komponen instalasi listrik/penerangan bangunan kantor Jumlah Paket Komponen Instalasi Listrik/Penerangan Bangunan Kantor yang Disediakan				0 jenis 16 Paket	38,780,000		PENDAPATAN ASLI DAERAH (PAD)	Memperkuat Stabilitas Polhukhankam Dan Transformasi Pelayanan Publik	Penyederhanaan perizinan, fleksibilitas birokrasi dan penguatan investasi untuk meningkatkan pendapatan asli daerah	Disporapar	0 jenis 16 Paket	51,469,110	Dinas Kepemudaan, Olahraga dan Pariwisata
2 19 01 2.06 05	Penyediaan Barang Cetak dan Penggandaan	jumlah barang cetakan dan penggandaan Jumlah Paket Barang Cetak dan Penggandaan yang Disediakan				0 jenis 20 Paket	187,980,600		PENDAPATAN ASLI DAERAH (PAD)	Memperkuat Stabilitas Polhukhankam Dan Transformasi Pelayanan Publik	Penyederhanaan perizinan, fleksibilitas birokrasi dan penguatan investasi untuk meningkatkan pendapatan asli daerah	Disporapar	0 jenis 20 Paket	226,495,500	Dinas Kepemudaan, Olahraga dan Pariwisata

**Penetapan Rencana Kerja Pemerintah Daerah (RKPD)
Kota Malang
Tahun 2023**

Kode	Urusan/ Bidang Urusan/ Program/ Kegiatan/ Sub Kegiatan	Indikator Program/ Kegiatan/ Sub Kegiatan	Target Akhir Periode RPJMD	Realisasi Capaian RKPD Tahun 2021	Prakiraan Capaian Target RKPD Tahun 2022	Capaian Kinerja dan Kerangka Pendanaan						Kelompok Sasaran	Prakiraan Maju Rencana Tahun 2024		Perangkat Daerah Penanggung Jawab
						Target 2023	Pagu Indikatif	Lokasi	Sumber Dana	Prioritas			Target	Pagu Indikatif	
										Nasional	Daerah				
2 19 01 2.06 06	Penyediaan Bahan Bacaan dan Peraturan Perundang-undangan	jumlah bahan bacaan Jumlah Dokumen Bahan Bacaan dan Peraturan Perundang-Undangan yang Disediakan				0 jenis 5 Dokumen	14,475,000		PENDAPATAN ASLI DAERAH (PAD)	Memperkuat Stabilitas Polhukhankam Dan Transformasi Pelayanan Publik	Penyederhanaan perizinan, fleksibilitas birokrasi dan penguatan investasi untuk meningkatkan pendapatan asli daerah	Disporapar	0 jenis 5 Dokumen	51,339,750	Dinas Kepemudaan, Olahraga dan Pariwisata
2 19 01 2.06 09	Penyelenggaraan Rapat Koordinasi dan Konsultasi SKPD	Jumlah Laporan Penyelenggaraan Rapat Koordinasi dan Konsultasi SKPD jumlah makanan dan minuman jumlah rapat koordinasi				200 Laporan 0 kotak 0 kali	1,583,744,987		PENDAPATAN ASLI DAERAH (PAD)	Memperkuat Stabilitas Polhukhankam Dan Transformasi Pelayanan Publik	Penyederhanaan perizinan, fleksibilitas birokrasi dan penguatan investasi untuk meningkatkan pendapatan asli daerah	Disporapar	200 Laporan 0 kotak 0 kali	2,129,799,650	Dinas Kepemudaan, Olahraga dan Pariwisata
2 19 01 2.07	Pengadaan Barang Milik Daerah Penunjang Urusan Pemerintah Daerah	Persentase pengadaan barang milik daerah sesuai RKBMD	%		%	90 %	270,440,595						90 %	192,500,000	
2 19 01 2.07 06	Pengadaan Peralatan dan Mesin Lainnya	jumlah peralatan gedung kantor Jumlah Unit Peralatan dan Mesin Lainnya yang Disediakan				0 jenis 4 Unit	197,660,595		PENDAPATAN ASLI DAERAH (PAD)	Memperkuat Stabilitas Polhukhankam Dan Transformasi Pelayanan Publik	Penyederhanaan perizinan, fleksibilitas birokrasi dan penguatan investasi untuk meningkatkan pendapatan asli daerah	Disporapar	0 jenis 4 Unit	66,000,000	Dinas Kepemudaan, Olahraga dan Pariwisata
2 19 01 2.07 10	Pengadaan Sarana dan Prasarana Gedung Kantor atau Bangunan Lainnya	jumlah kelengkapan gedung kantor jumlah meubelair Jumlah Unit Sarana dan Prasarana Gedung Kantor atau Bangunan Lainnya yang Disediakan				0 jenis 0 jenis 36 Unit	72,780,000		PENDAPATAN ASLI DAERAH (PAD)	Memperkuat Stabilitas Polhukhankam Dan Transformasi Pelayanan Publik	Penyederhanaan perizinan, fleksibilitas birokrasi dan penguatan investasi untuk meningkatkan pendapatan asli daerah	Disporapar	0 jenis 0 jenis 36 Unit	126,500,000	Dinas Kepemudaan, Olahraga dan Pariwisata
2 19 01 2.08	Penyediaan Jasa Penunjang Urusan Pemerintahan Daerah	Persentase surat dinas yang ditindaklanjuti	%		%	98 %	2,074,819,100						98 %	2,473,215,250	
2 19 01 2.08 01	Penyediaan Jasa Surat Menyurat	Jumlah Laporan Penyediaan Jasa Surat Menyurat jumlah surat yang teradministrasi dengan baik				5000 Laporan 0 surat	195,319,100		PENDAPATAN ASLI DAERAH (PAD)	Memperkuat Stabilitas Polhukhankam Dan Transformasi Pelayanan Publik	Penyederhanaan perizinan, fleksibilitas birokrasi dan penguatan investasi untuk meningkatkan pendapatan asli daerah	Disporapar	5000 Laporan 0 surat	201,963,300	Dinas Kepemudaan, Olahraga dan Pariwisata

**Penetapan Rencana Kerja Pemerintah Daerah (RKPD)
Kota Malang
Tahun 2023**

Kode	Urusan/ Bidang Urusan/ Program/ Kegiatan/ Sub Kegiatan	Indikator Program/ Kegiatan/ Sub Kegiatan	Target Akhir Periode RPJMD	Realisasi Capaian RKPD Tahun 2021	Prakiraan Capaian Target RKPD Tahun 2022	Capaian Kinerja dan Kerangka Pendanaan						Kelompok Sasaran	Prakiraan Maju Rencana Tahun 2024		Perangkat Daerah Penanggung Jawab
						Target 2023	Pagu Indikatif	Lokasi	Sumber Dana	Prioritas			Target	Pagu Indikatif	
										Nasional	Daerah				
2 19 01 2.08 02	Penyediaan Jasa Komunikasi, Sumber Daya Air dan Listrik	jumlah bulan pembayaran belanja Telpn,Air dan Listrik Jumlah Laporan Penyediaan Jasa Komunikasi, Sumber Daya Air dan Listrik yang Disediakan				0 bulan 12 Laporan	1,038,000,000		PENDAPATAN ASLI DAERAH (PAD)	Memperkuat Stabilitas Polhukhankam Dan Transformasi Pelayanan Publik	Penyederhanaan perizinan, fleksibilitas birokrasi dan penguatan investasi untuk meningkatkan pendapatan asli daerah	Disporapar	0 bulan 12 Laporan	1,293,735,300	Dinas Kepemudaan, Olahraga dan Pariwisata
2 19 01 2.08 04	Penyediaan Jasa Pelayanan Umum Kantor	Jumlah Laporan Penyediaan Jasa Pelayanan Umum Kantor yang Disediakan jumlah luasan yang di bersihkan				12 Laporan 0 m2	841,500,000		PENDAPATAN ASLI DAERAH (PAD)	Memperkuat Stabilitas Polhukhankam Dan Transformasi Pelayanan Publik	Penyederhanaan perizinan, fleksibilitas birokrasi dan penguatan investasi untuk meningkatkan pendapatan asli daerah	Disporapar	12 Laporan 0 m2	977,516,650	Dinas Kepemudaan, Olahraga dan Pariwisata
2 19 01 2.09	Pemeliharaan Barang Milik Daerah Penunjang Urusan Pemerintahan Daerah	Persentase barang milik daerah yang terpelihara	%		%	85 %	709,110,000						85 %	901,204,700	
2 19 01 2.09 02	Penyediaan Jasa Pemeliharaan, Biaya Pemeliharaan, Pajak dan Perizinan Kendaraan Dinas Operasional atau Lapangan	Jumlah Kendaraan Dinas Operasional atau Lapangan yang Dipelihara dan dibayarkan Pajak dan Perizinannya jumlah kendaraan/operasional yang terawat dengan baik jumlah volume bbm dan pelumas				21 Unit 0 kendaraan 0 liter	308,640,000		PENDAPATAN ASLI DAERAH (PAD)	Memperkuat Stabilitas Polhukhankam Dan Transformasi Pelayanan Publik	Penyederhanaan perizinan, fleksibilitas birokrasi dan penguatan investasi untuk meningkatkan pendapatan asli daerah	Disporapar	21 Unit 0 kendaraan 0 liter	436,971,700	Dinas Kepemudaan, Olahraga dan Pariwisata
2 19 01 2.09 06	Pemeliharaan Peralatan dan Mesin Lainnya	Jumlah Peralatan dan Mesin Lainnya yang Dipelihara Jumlah Peralatan dan Mesin Lainnya yang Dipelihara				0 Unit 58 Unit	82,550,000		PENDAPATAN ASLI DAERAH (PAD)	Memperkuat Stabilitas Polhukhankam Dan Transformasi Pelayanan Publik	Penyederhanaan perizinan, fleksibilitas birokrasi dan penguatan investasi untuk meningkatkan pendapatan asli daerah	Disporapar	0 Unit 58 Unit	79,233,000	Dinas Kepemudaan, Olahraga dan Pariwisata
2 19 01 2.09 09	Pemeliharaan/Rehabilitasi Gedung Kantor dan Bangunan Lainnya	Jumlah Gedung Kantor dan Bangunan Lainnya yang Dipelihara/Direhabilitasi jumlah paket pemeliharaan gedung kantor				1 Unit 0 paket	317,920,000		PENDAPATAN ASLI DAERAH (PAD)	Memperkuat Stabilitas Polhukhankam Dan Transformasi Pelayanan Publik	Penyederhanaan perizinan, fleksibilitas birokrasi dan penguatan investasi untuk meningkatkan pendapatan asli daerah	Disporapar	1 Unit 0 paket	385,000,000	Dinas Kepemudaan, Olahraga dan Pariwisata
2 19 02	PROGRAM PENGEMBANGAN KAPASITAS DAYA SAING KEPEMUDAAN	Persentase pemuda Kota Malang yang mengikuti kegiatan kepemudaan	%		%	1 %	1,679,790,000						1 %	2,212,100,000	

**Penetapan Rencana Kerja Pemerintah Daerah (RKPD)
Kota Malang
Tahun 2023**

Kode	Urusan/ Bidang Urusan/ Program/ Kegiatan/ Sub Kegiatan	Indikator Program/ Kegiatan/ Sub Kegiatan	Target Akhir Periode RPJMD	Realisasi Capaian RKPD Tahun 2021	Prakiraan Capaian Target RKPD Tahun 2022	Capaian Kinerja dan Kerangka Pendanaan						Kelompok Sasaran	Prakiraan Maju Rencana Tahun 2024		Perangkat Daerah Penanggung Jawab
						Target 2023	Pagu Indikatif	Lokasi	Sumber Dana	Prioritas			Target	Pagu Indikatif	
										Nasional	Daerah				
2 19 02 2.01	Penyadaran, Pemberdayaan, dan Pengembangan Pemuda dan Kepemudaan Terhadap Pemuda Pelopor Kabupaten/Kota, Wirausaha Muda Pemula, dan Pemuda Kader Kabupaten/Kota	Jumlah pemuda yang mendapat pelatihan kader pengembangan kepemimpinan, kepedulian, kesukarelawan dan kepeloporan pemuda	orang		orang	641 orang	1,401,190,000						641 orang	1,733,600,000	
2 19 02 2.01 01	Koordinasi, Sinkronisasi dan Penyelenggaraan Peningkatan Kapasitas Daya Saing Pemuda Pelopor	Jumlah Pemuda Pelopor Kabupaten/Kota dari Seluruh Kecamatan yang Ditingkatkan Kapasitas Daya Saingnya jumlah pemuda pelopor yang terpilih				5 Orang 0 pemuda	71,200,000		PENDAPATAN ASLI DAERAH (PAD)	Meningkatkan Sumber Daya Manusia Yang Berkualitas Dan Berdaya Saing	Peningkatan Kualitas SDM yang terdidik, berkarakter, sehat, berdaya saing dan sejahtera	Pemuda Kota Malang	5 Orang 0 pemuda	93,500,000	Dinas Kepemudaan, Olahraga dan Pariwisata
2 19 02 2.01 02	Koordinasi, Sinkronisasi dan Penyelenggaraan Peningkatan Kapasitas Daya Saing Wira Usaha Pemula	jumlah pemuda yang mendapatkan pelatihan kewirausahaan Jumlah Wirausaha Pemuda Kabupaten/Kota dari Seluruh Kecamatan yang Ditingkatkan Kapasitas Daya Saingnya				0 pemuda 250 Orang	184,200,000		PENDAPATAN ASLI DAERAH (PAD)	Meningkatkan Sumber Daya Manusia Yang Berkualitas Dan Berdaya Saing	Peningkatan Kualitas SDM yang terdidik, berkarakter, sehat, berdaya saing dan sejahtera	Pemuda Kota Malang	0 pemuda 250 Orang	220,000,000	Dinas Kepemudaan, Olahraga dan Pariwisata
2 19 02 2.01 03	Koordinasi, Sinkronisasi dan Penyelenggaraan Peningkatan Kapasitas Daya Saing Pemuda Kader Kabupaten/Kota	Jumlah Pemuda Kader Kabupaten/Kota dari seluruh Kecamatan yang Ditingkatkan Kapasitas Daya Saingnya jumlah pemuda peserta ketrampilan				70 Orang 0 pemuda	60,590,000		PENDAPATAN ASLI DAERAH (PAD)	Meningkatkan Sumber Daya Manusia Yang Berkualitas Dan Berdaya Saing	Peningkatan Kualitas SDM yang terdidik, berkarakter, sehat, berdaya saing dan sejahtera	Pemuda Kota Malang	70 Orang 0 pemuda	148,500,000	Dinas Kepemudaan, Olahraga dan Pariwisata
2 19 02 2.01 04	Pemenuhan Hak Setiap Pemuda Melalui Perlindungan Pemuda, Advokasi, Akses Pengembangan Diri, Penggunaan Prasarana dan Sarana Tanpa Diskriminatif, Partisipasi Pemuda dalam Proses Perencanaan, Pelaksanaan Evaluasi dan Pengambilan Keputusan Program Strategis Kepemudaan	Jumlah Pemuda Terpenuhi Haknya Melalui Perlindungan Pemuda, Advokasi, Akses Pengembangan Diri, Prasarana dan Sarana Tanpa Diskriminatif, Partisipasi Pemuda dalam Proses Perencanaan, Pelaksanaan Evaluasi dan Pengambilan Keputusan Program Strategis Kepemudaan jumlah peserta sosialisasi				232 Orang 0 pemuda	139,200,000		PENDAPATAN ASLI DAERAH (PAD)	Meningkatkan Sumber Daya Manusia Yang Berkualitas Dan Berdaya Saing	Peningkatan Kualitas SDM yang terdidik, berkarakter, sehat, berdaya saing dan sejahtera	Pemuda Kota Malang	232 Orang 0 pemuda	100,100,000	Dinas Kepemudaan, Olahraga dan Pariwisata

**Penetapan Rencana Kerja Pemerintah Daerah (RKPD)
Kota Malang
Tahun 2023**

Kode	Urusan/ Bidang Urusan/ Program/ Kegiatan/ Sub Kegiatan	Indikator Program/ Kegiatan/ Sub Kegiatan	Target Akhir Periode RPJMD	Realisasi Capaian RKPD Tahun 2021	Prakiraan Capaian Target RKPD Tahun 2022	Capaian Kinerja dan Kerangka Pendanaan						Kelompok Sasaran	Prakiraan Maju Rencana Tahun 2024		Perangkat Daerah Penanggung Jawab
						Target 2023	Pagu Indikatif	Lokasi	Sumber Dana	Prioritas			Target	Pagu Indikatif	
										Nasional	Daerah				
2 19 02 2.01 05	Pelaksanaan Koordinasi Strategis Lintas Sektor Penyelenggaraan Pelayanan Kepemudaan Melalui Implementasi Rencana Aksi Daerah/RAD Tingkat Kabupaten/Kota	jumlah dokumen data potensi pemuda Jumlah Dokumen Hasil Koordinasi Strategis Lintas Sektor Penyelenggaraan Pelayanan Kepemudaan Melalui Implementasi Rencana Aksi Daerah/RAD Tingkat Kabupaten/Kota				0 dokumen 1 Dokumen	40,000,000		PENDAPATAN ASLI DAERAH (PAD)	Meningkatkan Sumber Daya Manusia Yang Berkualitas Dan Berdaya Saing	Peningkatan Kualitas SDM yang terdidik, berkarakter, sehat, berdaya saing dan sejahtera	Pemuda Kota Malang	0 dokumen 1 Dokumen	104,500,000	Dinas Kepemudaan, Olahraga dan Pariwisata
2 19 02 2.01 08	Peningkatan Kepemimpinan, Kepeloporan dan Kesukarelawanan Pemuda	jumlah pemuda terpilih Jumlah Pemuda yang Ditingkatkan Kapasitasnya dalam Kepemimpinan, Kepeloporan dan Kesukarelawanan Kabupaten/Kota dari Seluruh Kecamatan				0 orang 6 Orang	106,000,000		PENDAPATAN ASLI DAERAH (PAD)	Meningkatkan Sumber Daya Manusia Yang Berkualitas Dan Berdaya Saing	Peningkatan Kualitas SDM yang terdidik, berkarakter, sehat, berdaya saing dan sejahtera	Pemuda Kota Malang	0 orang 6 Orang	126,500,000	Dinas Kepemudaan, Olahraga dan Pariwisata
2 19 02 2.01 09	Penyelenggaraan Seleksi dan Pelatihan Pasukan Pengibar Bendera	jumlah paskibraka terpilih Jumlah Pemuda Kader Kabupaten/Kota yang Diseleksi sebagai Pasukan Pengibar Bendera dan Diberikan Pelatihan				0 paskibraka 78 Orang	800,000,000		PENDAPATAN ASLI DAERAH (PAD)	Meningkatkan Sumber Daya Manusia Yang Berkualitas Dan Berdaya Saing	Peningkatan Kualitas SDM yang terdidik, berkarakter, sehat, berdaya saing dan sejahtera	Pemuda Kota Malang	0 paskibraka 78 Orang	940,500,000	Dinas Kepemudaan, Olahraga dan Pariwisata
2 19 02 2.02	Pemberdayaan dan Pengembangan Organisasi Kepemudaan Tingkat Daerah Kabupaten/Kota	Tingkat partisipasi pemuda dalam organisasi sosial kemasyarakatan	%		%	24.005 %	278,600,000						24.005 %	478,500,000	
2 19 02 2.02 02	Peningkatan Kapasitas Pemuda dan Organisasi Kepemudaan Kabupaten/Kota	Jumlah Dokumen Hasil Peningkatan Kapasitas Organisasi Kepemudaan jumlah lembaga yang terakomodasi jumlah pengurus OKP yang menjadi peserta				1 Dokumen 0 lembaga 0 pemuda	278,600,000		PENDAPATAN ASLI DAERAH (PAD)	Meningkatkan Sumber Daya Manusia Yang Berkualitas Dan Berdaya Saing	Peningkatan Kualitas SDM yang terdidik, berkarakter, sehat, berdaya saing dan sejahtera	Pemuda Kota Malang	1 Dokumen 0 lembaga 0 pemuda	478,500,000	Dinas Kepemudaan, Olahraga dan Pariwisata
2 19 03	PROGRAM PENGEMBANGAN KAPASITAS DAYA SAING KEOLAHRAGAAN	Persentase Keikutsertaan Masyarakat Kota Malang Pada Event Olahraga	%		%	0.16 %	11,864,612,100						0.16 %	17,571,000,000	
2 19 03 2.02	Penyelenggaraan Kejuaraan Olahraga Tingkat Daerah Kabupaten/Kota	Jumlah penyelenggaraan event olahraga prestasi tingkat daerah	event		event	5 event	862,140,000						5 event	1,925,000,000	

**Penetapan Rencana Kerja Pemerintah Daerah (RKPD)
Kota Malang
Tahun 2023**

Kode	Urusan/ Bidang Urusan/ Program/ Kegiatan/ Sub Kegiatan	Indikator Program/ Kegiatan/ Sub Kegiatan	Target Akhir Periode RPJMD	Realisasi Capaian RKPD Tahun 2021	Prakiraan Capaian Target RKPD Tahun 2022	Capaian Kinerja dan Kerangka Pendanaan						Kelompok Sasaran	Prakiraan Maju Rencana Tahun 2024		Perangkat Daerah Penanggung Jawab
						Target 2023	Pagu Indikatif	Lokasi	Sumber Dana	Prioritas			Target	Pagu Indikatif	
										Nasional	Daerah				
2 19 03 2.02 02	Penyelenggaraan Kejuaraan dan Pekan Olahraga Tingkat Kabupaten/Kota	Jumlah Dokumen Penyelenggaraan Kejuaraan dan Pekan Olahraga Tingkat Kabupaten/Kota jumlah kegiatan				3 Dokumen 0 kegiatan	241,630,000		PENDAPATAN ASLI DAERAH (PAD)	Meningkatkan Sumber Daya Manusia Yang Berkualitas Dan Berdaya Saing	Peningkatan Kualitas SDM yang terdidik, berkarakter, sehat, berdaya saing dan sejahtera	Pelaku Olahraga	3 Dokumen 0 kegiatan	1,045,000,000	Dinas Kepemudaan, Olahraga dan Pariwisata
2 19 03 2.02 03	Partisipasi dan Keikutsertaan dalam Penyelenggaraan Kejuaraan	jumlah kegiatan keolahragaan yang terfasilitasi Jumlah Peserta yang Berpartisipasi dalam Kegiatan Penyelenggaraan Kejuaraan				0 kegiatan 70 Orang	620,510,000		PENDAPATAN ASLI DAERAH (PAD)	Meningkatkan Sumber Daya Manusia Yang Berkualitas Dan Berdaya Saing	Peningkatan Kualitas SDM yang terdidik, berkarakter, sehat, berdaya saing dan sejahtera	Pelaku Olahraga	0 kegiatan 70 Orang	880,000,000	Dinas Kepemudaan, Olahraga dan Pariwisata
2 19 03 2.03	Pembinaan dan Pengembangan Olahraga Prestasi Tingkat Daerah Provinsi	Jumlah cabang yang dibina dan dikembangkan dalam bidang keolahragaan yang berprestasi			cabang olahraga	14 cabang olahraga	87,210,000						14 cabang olahraga	310,000,000	
2 19 03 2.03 03	Pembinaan dan Pengembangan Atlet Berprestasi Kabupaten/Kota	Jumlah Atlet Berprestasi Kabupaten/Kota yang Dilakukan Pembinaan dan Pengembangan jumlah cabang olahraga jumlah olahraga prestasi yang di bina				70 Orang 0 cabang olahraga 0 cabang olahraga	87,210,000		PENDAPATAN ASLI DAERAH (PAD)	Meningkatkan Sumber Daya Manusia Yang Berkualitas Dan Berdaya Saing	Peningkatan Kualitas SDM yang terdidik, berkarakter, sehat, berdaya saing dan sejahtera	Pelaku Olahraga	70 Orang 0 cabang olahraga 0 cabang olahraga	310,000,000	Dinas Kepemudaan, Olahraga dan Pariwisata
2 19 03 2.04	Pembinaan dan Pengembangan Organisasi Olahraga	Peningkatan prestasi olahraga	medali		medali	70 medali	10,000,000,000						70 medali	10,010,000,000	
2 19 03 2.04 02	Pengembangan Organisasi Keolahragaan	Jumlah Dokumen Hasil Pengembangan Organisasi Keolahragaan Jumlah Dokumen Hasil Pengembangan Organisasi Keolahragaan jumlah organisasi keolahragaan yang mendapat pembinaan				0 Organisasi 1 organisasi 0 organisasi	10,000,000,000		PENDAPATAN ASLI DAERAH (PAD)	Meningkatkan Sumber Daya Manusia Yang Berkualitas Dan Berdaya Saing	Peningkatan Kualitas SDM yang terdidik, berkarakter, sehat, berdaya saing dan sejahtera	Pelaku Olahraga	0 Organisasi 1 organisasi 0 organisasi	10,010,000,000	Dinas Kepemudaan, Olahraga dan Pariwisata
2 19 03 2.05	Pembinaan dan Pengembangan Olahraga Rekreasi	Jumlah sarana dan prasarana olahraga yang dikembangkan	paket		paket	6 paket	915,262,100						6 paket	5,326,000,000	

**Penetapan Rencana Kerja Pemerintah Daerah (RKPD)
Kota Malang
Tahun 2023**

Kode	Urusan/ Bidang Urusan/ Program/ Kegiatan/ Sub Kegiatan	Indikator Program/ Kegiatan/ Sub Kegiatan	Target Akhir Periode RPJMD	Realisasi Capaian RKPD Tahun 2021	Prakiraan Capaian Target RKPD Tahun 2022	Capaian Kinerja dan Kerangka Pendanaan						Kelompok Sasaran	Prakiraan Maju Rencana Tahun 2024		Perangkat Daerah Penanggung Jawab
						Target 2023	Pagu Indikatif	Lokasi	Sumber Dana	Prioritas			Target	Pagu Indikatif	
										Nasional	Daerah				
2 19 03 2.05 02	Pemberdayaan Perkumpulan Olahraga Rekreasi	Jumlah Laporan Hasil Pembinaan dalam rangka Pemberdayaan Perkumpulan Olahraga Rekreasi Jumlah Laporan Hasil Pembinaan dalam rangka Pemberdayaan Perkumpulan Olahraga Rekreasi jumlah olahraga rekreasi yang dibina				0 Laporan 1 Laporan 0 cabor	57,210,000		PENDAPATAN ASLI DAERAH (PAD)	Meningkatkan Sumber Daya Manusia Yang Berkualitas Dan Berdaya Saing	Peningkatan Kualitas SDM yang terdidik, berkarakter, sehat, berdaya saing dan sejahtera	Pelaku Olahraga	0 Laporan 1 Laporan 0 cabor	66,000,000	Dinas Kepemudaan, Olahraga dan Pariwisata
2 19 03 2.05 03	Penyediaan, Pengembangan dan Pemeliharaan Sarana dan Prasarana Olahraga Rekreasi	jumlah kegiatan pemeliharaan sarana dan prasarana olahraga GOR Gajayana jumlah kegiatan pemeliharaan sarana dan prasarana olahraga GOR Ken Arok jumlah kegiatan pemeliharaan sarana dan prasarana olahraga lapangan lainnya jumlah kegiatan pengadaan sarana dan prasarana olahraga Jumlah Penyediaan dan Pemanfaatan Sarana dan Prasarana Olahraga Rekreasi yang Memadai				0 paket 0 paket 0 paket 0 paket 4 Unit	739,552,100		PENDAPATAN ASLI DAERAH (PAD)	Meningkatkan Sumber Daya Manusia Yang Berkualitas Dan Berdaya Saing	Peningkatan Kualitas SDM yang terdidik, berkarakter, sehat, berdaya saing dan sejahtera	Pelaku Olahraga	0 paket 0 paket 0 paket 0 paket 4 Unit	5,100,000,000	Dinas Kepemudaan, Olahraga dan Pariwisata
2 19 03 2.05 05	Pemanfaatan Olahraga Tradisional dalam Masyarakat	Jumlah Dokumen Hasil Penyelenggaraan Olahraga Tradisional di Masyarakat jumlah olahraga tradisional yang dibina jumlah olahraga tradisional yang mengikuti invitasi				6 Dokumen 0 jenis 0 jenis	118,500,000		PENDAPATAN ASLI DAERAH (PAD)	Meningkatkan Sumber Daya Manusia Yang Berkualitas Dan Berdaya Saing	Peningkatan Kualitas SDM yang terdidik, berkarakter, sehat, berdaya saing dan sejahtera	Pelaku Olahraga	6 Dokumen 0 jenis 0 jenis	160,000,000	Dinas Kepemudaan, Olahraga dan Pariwisata
2 19 04	PROGRAM PENGEMBANGAN KAPASITAS KEPRAMUKAAN	Pertumbuhan anggota pramuka di Kota Malang	%		%	12.10 %	500,000,000						12.10 %	577,500,000	
2 19 04 2.01	Pembinaan dan Pengembangan Organisasi Kepramukaan	Jumlah anggota yang aktif dalam kegiatan kepramukaan	orang		orang	21180 orang	500,000,000						21180 orang	577,500,000	

**Penetapan Rencana Kerja Pemerintah Daerah (RKPD)
Kota Malang
Tahun 2023**

Kode	Urusan/ Bidang Urusan/ Program/ Kegiatan/ Sub Kegiatan	Indikator Program/ Kegiatan/ Sub Kegiatan	Target Akhir Periode RPJMD	Realisasi Capaian RKPD Tahun 2021	Prakiraan Capaian Target RKPD Tahun 2022	Capaian Kinerja dan Kerangka Pendanaan						Kelompok Sasaran	Prakiraan Maju Rencana Tahun 2024		Perangkat Daerah Penanggung Jawab				
						Target 2023	Pagu Indikatif	Lokasi	Sumber Dana	Prioritas			Target	Pagu Indikatif					
										Nasional	Daerah								
2	19	04	2.01	02	Peningkatan Kapasitas Organisasi Kepramukaan Tingkat Daerah	jumlah anggota yang mengikuti pembinaan Jumlah Organisasi Kepramukaan Tingkat Daerah yang Meningkatkan Kapasitasnya						PENDAPATAN ASLI DAERAH (PAD)	Meningkatkan Sumber Daya Manusia Yang Berkualitas Dan Berdaya Saing	Peningkatan Kualitas SDM yang terdidik, berkarakter, sehat, berdaya saing dan sejahtera	Kepramukaan di Kota Malang	0 orang 6 Organisasi	577,500,000	Dinas Kepemudaan, Olahraga dan Pariwisata	
3					URUSAN PEMERINTAHAN PILIHAN														
3	26				URUSAN PEMERINTAHAN BIDANG PARIWISATA														
3	26	02			PROGRAM PENINGKATAN DAYA TARIK DESTINASI PARIWISATA	Persentase Destinasi Wisata Yang Dibina	%		%	65 %							65 %	9,010,000,000	
3	26	02	2.01		Pengelolaan Daya Tarik Wisata Kabupaten/Kota	Jumlah daya tarik wisata yang dibina	daya tarik wisata		daya tarik wisata	43 daya tarik wisata							43 daya tarik wisata	160,000,000	
3	26	02	2.01	03	Pengembangan Daya Tarik Wisata Kabupaten/Kota	jumlah daya tarik wisata yang dilaksanakan Jumlah Destinasi Pariwisata Kabupaten/Kota Sesuai dengan Tahapan Pengembangan (Rintisan, Berkembang, Pemantapan, Revitalisasi) Jumlah Lokasi Daya Tarik Wisata Kabupaten/Kota Sesuai dengan Tahapan Pengembangan (Rintisan, Berkembang, Pemantapan, Revitalisasi)				0 event 40 Lokasi 0 Lokasi			PENDAPATAN ASLI DAERAH (PAD)	Memperkuat Ketahanan Ekonomi Untuk Pertumbuhan Yang Berkualitas dan Berkeadilan	Mendorong aktivitas industri kreatif dan pengembangan pariwisata untuk pembangunan ekonomi kreatif	Pelaku Industri Pariwisata	0 event 40 Lokasi 0 Lokasi	160,000,000	Dinas Kepemudaan, Olahraga dan Pariwisata
3	26	02	2.03		Pengelolaan Destinasi Pariwisata Kabupaten/Kota	Jumlah kelengkapan infrastruktur dasar, fasilitas umum, dan fasilitas pariwisata	fasilitas		fasilitas	25 fasilitas							25 fasilitas	8,740,000,000	
3	26	02	2.03	03	Pengembangan Destinasi Pariwisata Kabupaten/Kota	Jumlah Destinasi Pariwisata Kabupaten/Kota yang Dikembangkan Sesuai dengan Tahapan Pengembangan (Rintisan, Berkembang, Pemantapan, Revitalisasi) jumlah pedagang wisata belanja tugu dan pedagang night market yang dibina Jumlah peserta yang mengikuti pelatihan				40 Lokasi 0 pedagang 0 peserta			PENDAPATAN ASLI DAERAH (PAD)	Memperkuat Ketahanan Ekonomi Untuk Pertumbuhan Yang Berkualitas dan Berkeadilan	Mendorong aktivitas industri kreatif dan pengembangan pariwisata untuk pembangunan ekonomi kreatif	Pelaku Industri Pariwisata	40 Lokasi 0 pedagang 0 peserta	280,000,000	Dinas Kepemudaan, Olahraga dan Pariwisata

**Penetapan Rencana Kerja Pemerintah Daerah (RKPD)
Kota Malang
Tahun 2023**

Kode	Urusan/ Bidang Urusan/ Program/ Kegiatan/ Sub Kegiatan	Indikator Program/ Kegiatan/ Sub Kegiatan	Target Akhir Periode RPJMD	Realisasi Capaian RKPD Tahun 2021	Prakiraan Capaian Target RKPD Tahun 2022	Capaian Kinerja dan Kerangka Pendanaan					Kelompok Sasaran	Prakiraan Maju Rencana Tahun 2024		Perangkat Daerah Penanggung Jawab	
						Target 2023	Pagu Indikatif	Lokasi	Sumber Dana	Prioritas		Target	Pagu Indikatif		
										Nasional					Daerah
3 26 02 2.03 04	Pengadaan/Pemeliharaan/Rehabilitasi Sarana dan Prasarana dalam Pengelolaan Destinasi Pariwisata Kabupaten/Kota	jumlah sarana dan prasarana Jumlah Sarana dan Prasarana Pengelolaan Destinasi Pariwisata Kabupaten/Kota yang Tersedia dan Terpelihara				0 paket 23 Unit	2,500,000,000		PENDAPATAN ASLI DAERAH (PAD)	Memperkuat Ketahanan Ekonomi Untuk Pertumbuhan Yang Berkualitas dan Berkeadilan	Mendorong aktivitas industri kreatif dan pengembangan pariwisata untuk pembangunan ekonomi kreatif	Pelaku Industri Pariwisata	0 paket 23 Unit	7,520,000,000	Dinas Kepemudaan, Olahraga dan Pariwisata
3 26 02 2.03 06	Pemberdayaan Masyarakat dalam Pengelolaan Destinasi Pariwisata Kabupaten/Kota	Jumlah Laporan Hasil Pemberdayaan Masyarakat dalam Pengelolaan Destinasi Pariwisata Kabupaten/Kota jumlah pelaku yang mendapatkan pelatihan jumlah peserta yang berpartisipasi dalam event pariwisata				1 Laporan 0 pelaku 0 peserta	294,800,000		PENDAPATAN ASLI DAERAH (PAD)	Memperkuat Ketahanan Ekonomi Untuk Pertumbuhan Yang Berkualitas dan Berkeadilan	Mendorong aktivitas industri kreatif dan pengembangan pariwisata untuk pembangunan ekonomi kreatif	Pelaku Industri Pariwisata	1 Laporan 0 pelaku 0 peserta	510,000,000	Dinas Kepemudaan, Olahraga dan Pariwisata
3 26 02 2.03 07	Penerapan Destinasi Pariwisata Berkelanjutan dalam Pengelolaan Destinasi Pariwisata Kabupaten/Kota	Jumlah Lokasi yang Menerapkan Destinasi Pariwisata Berkelanjutan dalam Pengelolaan Destinasi Pariwisata Kabupaten/Kota				11 Lokasi	260,000,000		PENDAPATAN ASLI DAERAH (PAD)	Memperkuat Ketahanan Ekonomi Untuk Pertumbuhan Yang Berkualitas dan Berkeadilan	Mendorong aktivitas industri kreatif dan pengembangan pariwisata untuk pembangunan ekonomi kreatif	Pelaku Industri Pariwisata	11 Lokasi	430,000,000	Dinas Kepemudaan, Olahraga dan Pariwisata
3 26 02 2.04	Penetapan Tanda Daftar Usaha Pariwisata Daerah Kabupaten/Kota	Jumlah tanda daftar usaha pariwisata per sub jenis usaha di kabupaten / kota	TDUP		TDUP	2120 TDUP	60,000,000						2120 TDUP	110,000,000	
3 26 02 2.04 03	Pengelolaan Investasi Pariwisata	Jumlah Laporan Pengelolaan Investasi Pariwisata jumlah pelaku usaha yang berpartisipasi dalam sosialisasi				1 Laporan 0 pelaku	60,000,000		PENDAPATAN ASLI DAERAH (PAD)	Memperkuat Ketahanan Ekonomi Untuk Pertumbuhan Yang Berkualitas dan Berkeadilan	Mendorong aktivitas industri kreatif dan pengembangan pariwisata untuk pembangunan ekonomi kreatif	Pelaku Industri Pariwisata	1 Laporan 0 pelaku	110,000,000	Dinas Kepemudaan, Olahraga dan Pariwisata
3 26 03	PROGRAM PEMASARAN PARIWISATA	Persentase Pemasaran Pariwisata	%		%	60 %	102,632,001						60 %	180,000,000	
3 26 03 2.01	Pemasaran Pariwisata Dalam dan Luar Negeri Daya Tarik, Destinasi dan Kawasan Strategis Pariwisata Kabupaten/Kota	jumlah industri pariwisata dan ekonomi kreatif yang berpartisipasi pada even pariwisata	pelaku		pelaku	106 pelaku	102,632,001						106 pelaku	180,000,000	

**Penetapan Rencana Kerja Pemerintah Daerah (RKPD)
Kota Malang
Tahun 2023**

Kode	Urusan/ Bidang Urusan/ Program/ Kegiatan/ Sub Kegiatan	Indikator Program/ Kegiatan/ Sub Kegiatan	Target Akhir Periode RPJMD	Realisasi Capaian RKPD Tahun 2021	Prakiraan Capaian Target RKPD Tahun 2022	Capaian Kinerja dan Kerangka Pendanaan						Kelompok Sasaran	Prakiraan Maju Rencana Tahun 2024		Perangkat Daerah Penanggung Jawab
						Target 2023	Pagu Indikatif	Lokasi	Sumber Dana	Prioritas			Target	Pagu Indikatif	
										Nasional	Daerah				
3 26 03 2.01 02	Fasilitasi Kegiatan Pemasaran Pariwisata Baik Dalam dan Luar Negeri Kabupaten/Kota	Jumlah Laporan Kegiatan Pemasaran Pariwisata Baik Dalam dan Luar Negeri jumlah pelaku pariwisata dan ekonomi kreatif yang di promosikan jumlah peserta pameran dan bazar				14 Laporan 0 pelaku 0 pelaku	102,632,001		PENDAPATAN ASLI DAERAH (PAD)	Memperkuat Ketahanan Ekonomi Untuk Pertumbuhan Yang Berkualitas dan Berkeadilan	Mendorong aktivitas industri kreatif dan pengembangan pariwisata untuk pembangunan ekonomi kreatif	Pelaku Ekonomi Kreatif	14 Laporan 0 pelaku 0 pelaku	180,000,000	Dinas Kepemudaan, Olahraga dan Pariwisata
3 26 04	PROGRAM PENGEMBANGAN EKONOMI KREATIF MELALUI PEMANFAATAN DAN PERLINDUNGAN HAK KEKAYAAN INTELEKTUAL	Persentase pertumbuhan pelaku ekonomi kreatif pada 7 subsektor yang mendapat pembekalan sertifikasi HKI	%		%	16 %	97,210,000						16 %	70,000,000	
3 26 04 2.02	Pengembangan Ekosistem Ekonomi Kreatif	Jumlah peserta sosialisasi dan bimtek HKI	peserta		peserta	70 peserta	97,210,000						70 peserta	70,000,000	
3 26 04 2.02 08	Perlindungan Hasil Kreativitas	Jumlah Dokumen Perlindungan Hasil Kreativitas yang Berupa Kekayaan Intelektual Pelaku Ekonomi Kreatif jumlah pelaku ekonomi kreatif yang siap mengikuti sertifikasi HKI				1 Dokumen 0 pelaku ekraf	97,210,000		PENDAPATAN ASLI DAERAH (PAD)	Memperkuat Ketahanan Ekonomi Untuk Pertumbuhan Yang Berkualitas dan Berkeadilan	Mendorong aktivitas industri kreatif dan pengembangan pariwisata untuk pembangunan ekonomi kreatif	Pelaku Ekonomi Kreatif	1 Dokumen 0 pelaku ekraf	70,000,000	Dinas Kepemudaan, Olahraga dan Pariwisata
3 26 05	PROGRAM PENGEMBANGAN SUMBER DAYA PARIWISATA DAN EKONOMI KREATIF	Persentase pengembangan ekonomi kreatif	%		%	50 %	4,018,305,000						50 %	2,430,000,000	
3 26 05 2.01	Pelaksanaan Peningkatan Kapasitas Sumber Daya Manusia Pariwisata dan Ekonomi Kreatif Tingkat Dasar	Jumlah pelaku ekonomi kreatif yang dibina	pelaku		pelaku	205 pelaku	3,943,305,000						205 pelaku	2,370,000,000	
3 26 05 2.01 01	Pengembangan Kompetensi SDM Pariwisata dan Ekonomi Kreatif Tingkat Dasar	Jumlah peserta yang mengikuti pelatihan Jumlah SDM Pariwisata dan Ekonomi Kreatif Tingkat Dasar yang Dikembangkan Kompetensinya				0 peserta 35 Orang	361,188,000		PENDAPATAN ASLI DAERAH (PAD)	Memperkuat Ketahanan Ekonomi Untuk Pertumbuhan Yang Berkualitas dan Berkeadilan	Mendorong aktivitas industri kreatif dan pengembangan pariwisata untuk pembangunan ekonomi kreatif	Pelaku Ekonomi Kreatif	0 peserta 35 Orang	320,000,000	Dinas Kepemudaan, Olahraga dan Pariwisata

**Penetapan Rencana Kerja Pemerintah Daerah (RKPD)
Kota Malang
Tahun 2023**

Kode	Urusan/ Bidang Urusan/ Program/ Kegiatan/ Sub Kegiatan	Indikator Program/ Kegiatan/ Sub Kegiatan	Target Akhir Periode RPJMD	Realisasi Capaian RKPD Tahun 2021	Prakiraan Capaian Target RKPD Tahun 2022	Capaian Kinerja dan Kerangka Pendanaan						Kelompok Sasaran	Prakiraan Maju Rencana Tahun 2024		Perangkat Daerah Penanggung Jawab
						Target 2023	Pagu Indikatif	Lokasi	Sumber Dana	Prioritas			Target	Pagu Indikatif	
										Nasional	Daerah				
3 26 05 2.01 02	Peningkatan Peran Serta Masyarakat dalam Pengembangan Kemitraan Pariwisata	Jumlah duta wisata yang dipilih dan diberdayakan Jumlah Orang yang Mengikuti Peningkatan Peran Serta Masyarakat dalam Pengembangan Kemitraan Pariwisata jumlah pelaku ekonomi kreatif yang mengikuti event pariwisata Jumlah peserta yang mengikuti pelatihan				0 duta wisata 725 Orang 0 pelaku 0 peserta	3,297,117,000		PENDAPATAN ASLI DAERAH (PAD)	Memperkuat Ketahanan Ekonomi Untuk Pertumbuhan Yang Berkualitas dan Berkeadilan	Mendorong aktivitas industri kreatif dan pengembangan pariwisata untuk pembangunan ekonomi kreatif	Pelaku Ekonomi Kreatif	0 duta wisata 725 Orang 0 pelaku 0 peserta	1,160,000,000	Dinas Kepemudaan, Olahraga dan Pariwisata
3 26 05 2.01 05	Fasilitasi Proses Kreasi, Produksi, Distribusi Konsumsi dan Konservasi Ekonomi Kreatif	Jumlah Laporan Hasil Fasilitasi Proses Kreasi, Produksi, Distribusi Konsumsi, dan Konservasi Ekonomi Kreatif jumlah pelaku ekraf yang terwadahi dan terbina di promosi dan eksebis jumlah peserta pelaku ekonomi kreatif yang di bina				2 Laporan 0 pelaku 0 komunitas	225,000,000		PENDAPATAN ASLI DAERAH (PAD)	Memperkuat Ketahanan Ekonomi Untuk Pertumbuhan Yang Berkualitas dan Berkeadilan	Mendorong aktivitas industri kreatif dan pengembangan pariwisata untuk pembangunan ekonomi kreatif	Pelaku Ekonomi Kreatif	2 Laporan 0 pelaku 0 komunitas	860,000,000	Dinas Kepemudaan, Olahraga dan Pariwisata
3 26 05 2.01 06	Fasilitasi Pengembangan Kompetensi Sumber Daya Manusia Ekonomi Kreatif	jumlah peserta kreatif yang di bina dan di berdayakan Jumlah SDM Ekonomi Kreatif yang Mengikuti Fasilitasi Pengembangan Kompetensi Sumber Daya Manusia Ekonomi Kreatif				0 pelaku 0 Orang	60,000,000		PENDAPATAN ASLI DAERAH (PAD)	Memperkuat Ketahanan Ekonomi Untuk Pertumbuhan Yang Berkualitas dan Berkeadilan	Mendorong aktivitas industri kreatif dan pengembangan pariwisata untuk pembangunan ekonomi kreatif	Pelaku Ekonomi Kreatif	0 pelaku 0 Orang	30,000,000	Dinas Kepemudaan, Olahraga dan Pariwisata
3 26 05 2.02	Pengembangan Kapasitas Pelaku Ekonomi Kreatif	Jumlah pelaku ekonomi kreatif yang mengikuti pengembangan kapasitas	peserta		peserta	35 peserta	75,000,000						35 peserta	60,000,000	
3 26 05 2.02 01	Pelatihan, Bimbingan Teknis, dan Pendampingan Ekonomi Kreatif	Jumlah Orang yang Mengikuti Pelatihan, Bimbingan Teknis, dan Pendampingan Ekonomi Kreatif jumlah pelaku ekonomi kreatif yang memanfaatkan digitalisasi				35 Orang 0 peserta	75,000,000		PENDAPATAN ASLI DAERAH (PAD)	Memperkuat Ketahanan Ekonomi Untuk Pertumbuhan Yang Berkualitas dan Berkeadilan	Mendorong aktivitas industri kreatif dan pengembangan pariwisata untuk pembangunan ekonomi kreatif	Pelaku Ekonomi Kreatif	35 Orang 0 peserta	60,000,000	Dinas Kepemudaan, Olahraga dan Pariwisata
TOTAL							37,110,411,831							52,896,597,010	

**Penetapan Rencana Kerja Pemerintah Daerah (RKPD)
Kota Malang
Tahun 2023**

Kode	Urusan/ Bidang Urusan/ Program/ Kegiatan/ Sub Kegiatan	Indikator Program/ Kegiatan/ Sub Kegiatan	Target Akhir Periode RPJMD	Realisasi Capaian RKPD Tahun 2021	Prakiraan Capaian Target RKPD Tahun 2022	Capaian Kinerja dan Kerangka Pendanaan						Kelompok Sasaran	Prakiraan Maju Rencana Tahun 2024		Perangkat Daerah Penanggung Jawab	
						Target 2023	Pagu Indikatif	Lokasi	Sumber Dana	Prioritas			Target	Pagu Indikatif		
										Nasional	Daerah					
2						URUSAN PEMERINTAHAN WAJIB YANG TIDAK BERKAITAN DENGAN PELAYANAN DASAR										
2	23					URUSAN PEMERINTAHAN BIDANG PERPUSTAKAAN							16,046,433,368	11,213,277,422		
2	23	01														
2	23	01														
2	23	01	2.01													
2	23	01	2.01	01												
2	23	01	2.01	01												
2	23	01	2.01	06												
2	23	01	2.02													

**Penetapan Rencana Kerja Pemerintah Daerah (RKPD)
Kota Malang
Tahun 2023**

Kode	Urusan/ Bidang Urusan/ Program/ Kegiatan/ Sub Kegiatan	Indikator Program/ Kegiatan/ Sub Kegiatan	Target Akhir Periode RPJMD	Realisasi Capaian RKPD Tahun 2021	Prakiraan Capaian Target RKPD Tahun 2022	Capaian Kinerja dan Kerangka Pendanaan						Kelompok Sasaran	Prakiraan Maju Rencana Tahun 2024		Perangkat Daerah Penanggung Jawab
						Target 2023	Pagu Indikatif	Lokasi	Sumber Dana	Prioritas			Target	Pagu Indikatif	
										Nasional	Daerah				
2 23 01 2.02 01	Penyediaan Gaji dan Tunjangan ASN	Jumlah bulan pembayaran gaji dan tunjangan ASN Jumlah Orang yang Menerima Gaji dan Tunjangan ASN				14 bulan 48 Orang/bulan	7,227,486,684		PENDAPATAN ASLI DAERAH (PAD)	Memperkuat Stabilitas Polhukhankam Dan Transformasi Pelayanan Publik	Penyederhanaan perizinan, fleksibilitas birokrasi dan penguatan investasi untuk meningkatkan pendapatan asli daerah	laporan keuangan	14 bulan 48 Orang/bulan	7,503,249,694	Dinas Perpustakaan Umum dan Arsip Daerah
2 23 01 2.02 07	Koordinasi dan Penyusunan Laporan Keuangan Bulanan/ Triwulanan/ Semesteran SKPD	Jumlah Laporan Keuangan Bulanan/ Triwulanan/ Semesteran SKPD dan Laporan Keuangan Bulanan/Triwulanan/Semesteran SKPD Junlah dokumen laporan keuangan				13 Laporan 0 dokumen	18,891,500		PENDAPATAN ASLI DAERAH (PAD)	Memperkuat Stabilitas Polhukhankam Dan Transformasi Pelayanan Publik	Penyederhanaan perizinan, fleksibilitas birokrasi dan penguatan investasi untuk meningkatkan pendapatan asli daerah	laporan keuangan	13 Laporan 0 dokumen	22,485,650	Dinas Perpustakaan Umum dan Arsip Daerah
2 23 01 2.03	Administrasi Barang Milik Daerah pada Perangkat Daerah	Jumlah dokumen laporan administrasi barang milik daerah	laporan		laporan	1 laporan	47,210,000						1 laporan	55,000,000	
2 23 01 2.03 06	Penatausahaan Barang Milik Daerah pada SKPD	Jumlah dokumen laporan administrasi barang milik daerah pada SKPD Jumlah Laporan Penatausahaan Barang Milik Daerah pada SKPD				0 dokumen 1 Laporan	47,210,000		PENDAPATAN ASLI DAERAH (PAD)	Memperkuat Stabilitas Polhukhankam Dan Transformasi Pelayanan Publik	Penyederhanaan perizinan, fleksibilitas birokrasi dan penguatan investasi untuk meningkatkan pendapatan asli daerah	Barang Milik Daerah	0 dokumen 1 Laporan	55,000,000	Dinas Perpustakaan Umum dan Arsip Daerah
2 23 01 2.05	Administrasi Kepegawaian Perangkat Daerah	Jumlah ASN yang mengikuti pelatihan	orang		orang	2 orang	21,990,000						2 orang	25,300,000	
2 23 01 2.05 09	Pendidikan dan Pelatihan Pegawai Berdasarkan Tugas dan Fungsi	Jumlah ASN yang mengikuti pelatihan Jumlah Pegawai Berdasarkan Tugas dan Fungsi yang Mengikuti Pendidikan dan Pelatihan				0 orang 2 Orang	21,990,000		PENDAPATAN ASLI DAERAH (PAD)	Memperkuat Stabilitas Polhukhankam Dan Transformasi Pelayanan Publik	Penyederhanaan perizinan, fleksibilitas birokrasi dan penguatan investasi untuk meningkatkan pendapatan asli daerah	ASN	0 orang 2 Orang	25,300,000	Dinas Perpustakaan Umum dan Arsip Daerah
2 23 01 2.06	Administrasi Umum Perangkat Daerah	Jumlah kegiatan administrasi umum	kegiatan		kegiatan	4 kegiatan	390,460,000						4 kegiatan	442,530,000	
2 23 01 2.06 01	Penyediaan Komponen Instalasi Listrik/Penerangan Bangunan Kantor	Jumlah jenis pengadaan Komponen Listrik Jumlah Paket Komponen Instalasi Listrik/Penerangan Bangunan Kantor yang Disediakan				10 jenis 1 Paket	13,500,000		PENDAPATAN ASLI DAERAH (PAD)	Memperkuat Stabilitas Polhukhankam Dan Transformasi Pelayanan Publik	Penyederhanaan perizinan, fleksibilitas birokrasi dan penguatan investasi untuk meningkatkan pendapatan asli daerah	Peralatan dan perlengkapan kantor	10 jenis 1 Paket	16,500,000	Dinas Perpustakaan Umum dan Arsip Daerah

**Penetapan Rencana Kerja Pemerintah Daerah (RKPD)
Kota Malang
Tahun 2023**

Kode	Urusan/ Bidang Urusan/ Program/ Kegiatan/ Sub Kegiatan	Indikator Program/ Kegiatan/ Sub Kegiatan	Target Akhir Periode RPJMD	Realisasi Capaian RKPD Tahun 2021	Prakiraan Capaian Target RKPD Tahun 2022	Capaian Kinerja dan Kerangka Pendanaan						Kelompok Sasaran	Prakiraan Maju Rencana Tahun 2024		Perangkat Daerah Penanggung Jawab
						Target 2023	Pagu Indikatif	Lokasi	Sumber Dana	Prioritas			Target	Pagu Indikatif	
										Nasional	Daerah				
2 23 01 2.06 02	Penyediaan Peralatan dan Perlengkapan Kantor	Jumlah Jenis Alat Tulis Kantor Jumlah Paket Peralatan dan Perlengkapan Kantor yang Disediakan				72 jenis 1 Paket	93,340,000		PENDAPATAN ASLI DAERAH (PAD)	Memperkuat Stabilitas Polhukhankam Dan Transformasi Pelayanan Publik	Penyederhanaan perizinan, fleksibilitas birokrasi dan penguatan investasi untuk meningkatkan pendapatan asli daerah	Peralatan dan perlengkapan kantor	72 jenis 1 Paket	109,230,000	Dinas Perpustakaan Umum dan Arsip Daerah
2 23 01 2.06 05	Penyediaan Barang Cetak dan Penggandaan	Jumlah Jenis Barang Cetak dan Penggandaan Jumlah Paket Barang Cetak dan Penggandaan yang Disediakan				8 jenis 1 Paket	7,600,000		PENDAPATAN ASLI DAERAH (PAD)	Memperkuat Stabilitas Polhukhankam Dan Transformasi Pelayanan Publik	Penyederhanaan perizinan, fleksibilitas birokrasi dan penguatan investasi untuk meningkatkan pendapatan asli daerah	Peralatan dan perlengkapan kantor	8 jenis 1 Paket	8,800,000	Dinas Perpustakaan Umum dan Arsip Daerah
2 23 01 2.06 09	Penyelenggaraan Rapat Koordinasi dan Konsultasi SKPD	Jumlah Laporan Penyelenggaraan Rapat Koordinasi dan Konsultasi SKPD Jumlah pelaksanaan rakor Jumlah pengadaan makanan dan minuman				30 Laporan 0 kali 0 kotak	276,020,000		PENDAPATAN ASLI DAERAH (PAD)	Memperkuat Stabilitas Polhukhankam Dan Transformasi Pelayanan Publik	Penyederhanaan perizinan, fleksibilitas birokrasi dan penguatan investasi untuk meningkatkan pendapatan asli daerah	Peralatan dan perlengkapan kantor	30 Laporan 0 kali 0 kotak	308,000,000	Dinas Perpustakaan Umum dan Arsip Daerah
2 23 01 2.07	Pengadaan Barang Milik Daerah Penunjang Urusan Pemerintah Daerah	Jumlah pengadaan Barang Milik Daerah	unit		unit	28 unit	5,729,668,688						28 unit	368,421,336	
2 23 01 2.07 06	Pengadaan Peralatan dan Mesin Lainnya	Jumlah peralatan dan mesin lainnya Jumlah Unit Peralatan dan Mesin Lainnya yang Disediakan				0 jenis 28 Unit	729,668,688		PENDAPATAN ASLI DAERAH (PAD)	Memperkuat Stabilitas Polhukhankam Dan Transformasi Pelayanan Publik	Penyederhanaan perizinan, fleksibilitas birokrasi dan penguatan investasi untuk meningkatkan pendapatan asli daerah	Barang Milik Daerah	0 jenis 28 Unit	368,421,336	Dinas Perpustakaan Umum dan Arsip Daerah
2 23 01 2.07 09	Pengadaan Gedung Kantor atau Bangunan Lainnya	Jumlah bangunan yang dibangun Jumlah Unit Gedung Kantor atau Bangunan Lainnya yang Disediakan				0 gedung 0 Unit	5,000,000,000		PENDAPATAN ASLI DAERAH (PAD)	Memperkuat Stabilitas Polhukhankam Dan Transformasi Pelayanan Publik	Penyederhanaan perizinan, fleksibilitas birokrasi dan penguatan investasi untuk meningkatkan pendapatan asli daerah	Barang Milik Daerah	0 gedung 0 Unit	0	Dinas Perpustakaan Umum dan Arsip Daerah
2 23 01 2.08	Penyediaan Jasa Penunjang Urusan Pemerintahan Daerah	Jumlah kegiatan penunjang urusan Pemerintah Daerah	kegiatan		kegiatan	3 kegiatan	797,071,273						3 kegiatan	752,878,589	

**Penetapan Rencana Kerja Pemerintah Daerah (RKPD)
Kota Malang
Tahun 2023**

Kode	Usuran/ Bidang Usuran/ Program/ Kegiatan/ Sub Kegiatan	Indikator Program/ Kegiatan/ Sub Kegiatan	Target Akhir Periode RPJMD	Realisasi Capaian RKPD Tahun 2021	Prakiraan Capaian Target RKPD Tahun 2022	Capaian Kinerja dan Kerangka Pendanaan						Kelompok Sasaran	Prakiraan Maju Rencana Tahun 2024		Perangkat Daerah Penanggung Jawab
						Target 2023	Pagu Indikatif	Lokasi	Sumber Dana	Prioritas			Target	Pagu Indikatif	
										Nasional	Daerah				
2.23.01.2.08.01	Penyediaan Jasa Surat Menyurat	Jumlah Laporan Penyediaan Jasa Surat Menyurat Jumlah surat yang teradministrasi dengan baik				12 Laporan 0 surat	5,000,000		PENDAPATAN ASLI DAERAH (PAD)	Memperkuat Stabilitas Polhukhankam Dan Transformasi Pelayanan Publik		Perangkat Daerah	12 Laporan 0 surat	5,500,000	Dinas Perpustakaan Umum dan Arsip Daerah
2.23.01.2.08.02	Penyediaan Jasa Komunikasi, Sumber Daya Air dan Listrik	Jumlah bulan pembayaran telpon, air dan listrik Jumlah Laporan Penyediaan Jasa Komunikasi, Sumber Daya Air dan Listrik yang Disediakan				0 bulan 12 Laporan	451,838,000		PENDAPATAN ASLI DAERAH (PAD)	Memperkuat Stabilitas Polhukhankam Dan Transformasi Pelayanan Publik	Penyederhanaan perizinan, fleksibilitas birokrasi dan penguatan investasi untuk meningkatkan pendapatan asli daerah	Perangkat Daerah	0 bulan 12 Laporan	367,732,200	Dinas Perpustakaan Umum dan Arsip Daerah
2.23.01.2.08.04	Penyediaan Jasa Pelayanan Umum Kantor	Jumlah hari melaksanakan kebersihan kantor Jumlah Laporan Penyediaan Jasa Pelayanan Umum Kantor yang Disediakan				0 hari 12 Laporan	340,233,273		PENDAPATAN ASLI DAERAH (PAD)	Memperkuat Stabilitas Polhukhankam Dan Transformasi Pelayanan Publik	Penyederhanaan perizinan, fleksibilitas birokrasi dan penguatan investasi untuk meningkatkan pendapatan asli daerah	Perangkat Daerah	0 hari 12 Laporan	379,646,389	Dinas Perpustakaan Umum dan Arsip Daerah
2.23.01.2.09	Pemeliharaan Barang Milik Daerah Penunjang Urusan Pemerintahan Daerah	Jumlah kegiatan pemeliharaan Barang Milik Daerah	kegiatan		kegiatan	4 kegiatan	433,414,723						4 kegiatan	485,485,000	
2.23.01.2.09.02	Penyediaan Jasa Pemeliharaan, Biaya Pemeliharaan, Pajak dan Perizinan Kendaraan Dinas Operasional atau Lapangan	Jumlah Kendaraan Dinas Operasional atau Lapangan yang Dipelihara dan Dibayarkan Pajak dan Perizinannya Jumlah kendaraan dinas/operasional yang dipelihara				16 Unit 0 unit	292,120,000		PENDAPATAN ASLI DAERAH (PAD)	Memperkuat Stabilitas Polhukhankam Dan Transformasi Pelayanan Publik	Penyederhanaan perizinan, fleksibilitas birokrasi dan penguatan investasi untuk meningkatkan pendapatan asli daerah	Barang Milik Daerah	16 Unit 0 unit	325,655,000	Dinas Perpustakaan Umum dan Arsip Daerah
2.23.01.2.09.05	Pemeliharaan Mebel	Jumlah jenis meubelair yang dipelihara Jumlah Mebel yang Dipelihara				0 jenis 3 Unit	11,500,000		PENDAPATAN ASLI DAERAH (PAD)	Memperkuat Stabilitas Polhukhankam Dan Transformasi Pelayanan Publik	Penyederhanaan perizinan, fleksibilitas birokrasi dan penguatan investasi untuk meningkatkan pendapatan asli daerah	Barang Milik Daerah	0 jenis 3 Unit	12,650,000	Dinas Perpustakaan Umum dan Arsip Daerah
2.23.01.2.09.06	Pemeliharaan Peralatan dan Mesin Lainnya	Jumlah Peralatan dan Mesin Lainnya yang Dipelihara Jumlah perlengkapan dan peralatan gedung kantor yang dipelihara				113 Unit 0 jenis	56,010,000		PENDAPATAN ASLI DAERAH (PAD)	Memperkuat Stabilitas Polhukhankam Dan Transformasi Pelayanan Publik	Penyederhanaan perizinan, fleksibilitas birokrasi dan penguatan investasi untuk meningkatkan pendapatan asli daerah	Barang Milik Daerah	113 Unit 0 jenis	64,680,000	Dinas Perpustakaan Umum dan Arsip Daerah

**Penetapan Rencana Kerja Pemerintah Daerah (RKPD)
Kota Malang
Tahun 2023**

Kode	Urusan/ Bidang Urusan/ Program/ Kegiatan/ Sub Kegiatan	Indikator Program/ Kegiatan/ Sub Kegiatan	Target Akhir Periode RPJMD	Realisasi Capaian RKPD Tahun 2021	Prakiraan Capaian Target RKPD Tahun 2022	Capaian Kinerja dan Kerangka Pendanaan						Kelompok Sasaran	Prakiraan Maju Rencana Tahun 2024		Perangkat Daerah Penanggung Jawab
						Target 2023	Pagu Indikatif	Lokasi	Sumber Dana	Prioritas			Target	Pagu Indikatif	
										Nasional	Daerah				
2 23 01 2.09 09	Pemeliharaan/Rehabilitasi Gedung Kantor dan Bangunan Lainnya	Jumlah Gedung Kantor dan Bangunan Lainnya yang Dipelihara/Direhabilitasi Jumlah Gedung yang Dipelihara				3 Unit 0 paket	73,784,723		PENDAPATAN ASLI DAERAH (PAD)	Memperkuat Stabilitas Polhukhankam Dan Transformasi Pelayanan Publik	Penyederhanaan perizinan, fleksibilitas birokrasi dan penguatan investasi untuk meningkatkan pendapatan asli daerah	Barang Milik Daerah	3 Unit 0 paket	82,500,000	Dinas Perpustakaan Umum dan Arsip Daerah
2 23 02	PROGRAM PEMBINAAN PERPUSTAKAAN	Persentase cakupan wilayah operasional perpustakaan keliling di 57 kelurahan Persentase peningkatan koleksi yang terdigitalisasi	% %		% %	100 % 100 %	1,328,662,000						100 % 100 %	1,397,647,803	
2 23 02 2.01	Pengelolaan Perpustakaan Tingkat Daerah Kabupaten/Kota	Persentase perpustakaan sesuai standar nasional perpustakaan	%		%	40 %	1,078,165,000						40 %	1,202,961,883	
2 23 02 2.01 02	Pengembangan Perpustakaan di Tingkat Daerah Kabupaten/Kota	Jumlah Perpustakaan yang Dikembangkan di Tingkat Daerah Kabupaten/Kota Sesuai Standar Nasional Perpustakaan di Wilayah Kabupaten/Kota Sesuai Kewenangannya				155 Perpustakaan	565,000,000	Kota Malang, Klojen, Oro-oro Dowo	PENDAPATAN ASLI DAERAH (PAD)	Meningkatkan Sumber Daya Manusia Yang Berkualitas Dan Berdaya Saing	Peningkatan Kualitas SDM yang terdidik, berkarakter, sehat, berdaya saing dan sejahtera	masyarakat	155 Perpustakaan	608,300,000	Dinas Perpustakaan Umum dan Arsip Daerah
2 23 02 2.01 04	Pembinaan Perpustakaan pada Satuan Pendidikan Dasar di Seluruh Wilayah Kabupaten/Kota Sesuai dengan Standar Nasional Perpustakaan	Jumlah Perpustakaan pada Satuan Pendidikan Dasar dan yang Dilakukan Pembinaan dalam Mewujudkan Standar Nasional Perpustakaan				196 Perpustakaan	37,720,000	Kota Malang, Klojen, Oro-oro Dowo	PENDAPATAN ASLI DAERAH (PAD)	Meningkatkan Sumber Daya Manusia Yang Berkualitas Dan Berdaya Saing	Peningkatan Kualitas SDM yang terdidik, berkarakter, sehat, berdaya saing dan sejahtera	masyarakat	196 Perpustakaan	43,417,000	Dinas Perpustakaan Umum dan Arsip Daerah
2 23 02 2.01 08	Pengembangan Bahan Pustaka	Jumlah Bahan Perpustakaan Tercetak yang Dicitak dan Diadakan jumlah bahan perpustakaan yang diadakan				1600 Eksemplar 0 eksemplar	202,540,000	Kota Malang, Klojen, Oro-oro Dowo	PENDAPATAN ASLI DAERAH (PAD)	Meningkatkan Sumber Daya Manusia Yang Berkualitas Dan Berdaya Saing	Peningkatan Kualitas SDM yang terdidik, berkarakter, sehat, berdaya saing dan sejahtera	masyarakat	1600 Eksemplar 0 eksemplar	228,250,000	Dinas Perpustakaan Umum dan Arsip Daerah
2 23 02 2.01 09	Pengelolaan dan Pengembangan Bahan Pustaka	Jumlah Bahan Perpustakaan yang Dilakukan Pengelolaan dan Pengembangan untuk Mewujudkan Keberagaman Koleksi Perpustakaan Jumlah bahan perpustakaan yang diolah dan dipreservasi				10000 Eksemplar 0 eksemplar	136,631,712		PENDAPATAN ASLI DAERAH (PAD)	Meningkatkan Sumber Daya Manusia Yang Berkualitas Dan Berdaya Saing	Peningkatan Kualitas SDM yang terdidik, berkarakter, sehat, berdaya saing dan sejahtera	masyarakat	10000 Eksemplar 0 eksemplar	154,694,883	Dinas Perpustakaan Umum dan Arsip Daerah

**Penetapan Rencana Kerja Pemerintah Daerah (RKPD)
Kota Malang
Tahun 2023**

Kode	Urusan/ Bidang Urusan/ Program/ Kegiatan/ Sub Kegiatan	Indikator Program/ Kegiatan/ Sub Kegiatan	Target Akhir Periode RPJMD	Realisasi Capaian RKPD Tahun 2021	Prakiraan Capaian Target RKPD Tahun 2022	Capaian Kinerja dan Kerangka Pendanaan						Kelompok Sasaran	Prakiraan Maju Rencana Tahun 2024		Perangkat Daerah Penanggung Jawab
						Target 2023	Pagu Indikatif	Lokasi	Sumber Dana	Prioritas			Target	Pagu Indikatif	
										Nasional	Daerah				
2 23 02 2.01 10	Penyusunan Data dan Informasi Perpustakaan, Tenaga Perpustakaan dan Pustakawan Tingkat Daerah Kabupaten/Kota	Jumlah Data dan Informasi Perpustakaan, Tenaga Perpustakaan dan Pustakawan Tingkat Daerah Kabupaten/Kota				4 Dokumen	136,273,288	Kota Malang, Semua Kecamatan, Semua Kelurahan	PENDAPATAN ASLI DAERAH (PAD)	Meningkatkan Sumber Daya Manusia Yang Berkualitas Dan Berdaya Saing	Peningkatan Kualitas SDM yang terdidik, berkarakter, sehat, berdaya saing dan sejahtera	masyarakat	4 Dokumen	168,300,000	Dinas Perpustakaan Umum dan Arsip Daerah
2 23 02 2.02	Pembudayaan Gemar Membaca Tingkat Daerah Kabupaten/Kota	Jumlah pemasyarakat gemar membaca di masyarat	kegiatan		kegiatan	6 kegiatan	250,497,000						6 kegiatan	194,685,920	
2 23 02 2.02 01	Sosialisasi Budaya Baca dan Literasi pada Satuan Pendidikan Dasar dan Pendidikan Khusus serta Masyarakat	Jumlah Lokus Kegemaran Membaca dan Literasi pada Satuan Pendidikan				6 Lokus	25,380,000	Kota Malang, Semua Kecamatan, Semua Kelurahan	PENDAPATAN ASLI DAERAH (PAD)	Meningkatkan Sumber Daya Manusia Yang Berkualitas Dan Berdaya Saing	Peningkatan Kualitas SDM yang terdidik, berkarakter, sehat, berdaya saing dan sejahtera	masyarakat	6 Lokus	59,125,000	Dinas Perpustakaan Umum dan Arsip Daerah
2 23 02 2.02 02	Pembangunan dan Pemeliharaan Sarana Perpustakaan di Tempat-Tempat Umum yang Menjadi Kewenangan Daerah Kabupaten/Kota	Jumlah Perpustakaan yang Dibangun di Tempat-Tempat Umum yang Menjadi Kewenangan Daerah Kabupaten/Kota				1 Perpustakaan	63,335,000	Kota Malang, Klojen, Kauman	PENDAPATAN ASLI DAERAH (PAD)	Meningkatkan Sumber Daya Manusia Yang Berkualitas Dan Berdaya Saing	Peningkatan Kualitas SDM yang terdidik, berkarakter, sehat, berdaya saing dan sejahtera	masyarakat	1 Perpustakaan	29,287,500	Dinas Perpustakaan Umum dan Arsip Daerah
2 23 02 2.02 03	Pemberian Penghargaan Gerakan Budaya Gemar Membaca	Jumlah Orang yang Mendapatkan Penghargaan Gerakan Budaya Gemar Membaca Tingkat Kabupaten Kota Jumlah Peserta Lomba				0 Orang 50 Peserta	90,000,000		PENDAPATAN ASLI DAERAH (PAD)	Meningkatkan Sumber Daya Manusia Yang Berkualitas Dan Berdaya Saing	Peningkatan Kualitas SDM yang terdidik, berkarakter, sehat, berdaya saing dan sejahtera	masyarakat	0 Orang 50 Peserta	56,375,000	Dinas Perpustakaan Umum dan Arsip Daerah
2 23 02 2.02 04	Pengembangan Literasi Berbasis Inklusi Sosial	Jumlah Perpustakaan Berbasis Inklusi Sosial di Wilayah Kabupaten/Kota yang Dikembangkan				50 Perpustakaan	71,782,000	Kota Malang, Klojen, Oro-oro Dowo	PENDAPATAN ASLI DAERAH (PAD)	Meningkatkan Sumber Daya Manusia Yang Berkualitas Dan Berdaya Saing	Peningkatan Kualitas SDM yang terdidik, berkarakter, sehat, berdaya saing dan sejahtera	masyarakat	50 Perpustakaan	49,898,420	Dinas Perpustakaan Umum dan Arsip Daerah
2 23 03	PROGRAM PELESTARIAN KOLEKSI NASIONAL DAN NASKAH KUNO	Persentase koleksi nasional dan naskah kuno yang dilestarikan	%		%	5 %	43,250,000						5 %	49,500,000	
2 23 03 2.01	Pelestarian Naskah Kuno Milik Daerah Kabupaten/Kota	Jumlah naskah kuno yang diakuisisi atau dialih media (digitalisasi/terdaftar yang ada di wilayahnya)	naskah		naskah	2 naskah	43,250,000						2 naskah	49,500,000	

**Penetapan Rencana Kerja Pemerintah Daerah (RKPD)
Kota Malang
Tahun 2023**

Kode	Urusan/ Bidang Urusan/ Program/ Kegiatan/ Sub Kegiatan	Indikator Program/ Kegiatan/ Sub Kegiatan	Target Akhir Periode RPJMD	Realisasi Capaian RKPD Tahun 2021	Prakiraan Capaian Target RKPD Tahun 2022	Capaian Kinerja dan Kerangka Pendanaan						Kelompok Sasaran	Prakiraan Maju Rencana Tahun 2024		Perangkat Daerah Penanggung Jawab
						Target 2023	Pagu Indikatif	Lokasi	Sumber Dana	Prioritas			Target	Pagu Indikatif	
										Nasional	Daerah				
2 23 03 2.01 01	Peningkatan Peran Serta Masyarakat dalam Penyimpanan, Perawatan, Pelestarian, dan Pendaftaran Naskah Kuno	Jumlah Masyarakat yang Berperan Serta dalam Penyimpanan, Perawatan, Pelestarian, dan Pendaftaran Naskah Kuno jumlah pemilik naskah kuno di Kota Malang				2 Orang 0 orang	43,250,000		PENDAPATAN ASLI DAERAH (PAD)	Meningkatkan Sumber Daya Manusia Yang Berkualitas Dan Berdaya Saing	Peningkatan Kualitas SDM yang terdidik, berkarakter, sehat, berdaya saing dan sejahtera	0	2 Orang 0 orang	49,500,000	Dinas Perpustakaan Umum dan Arsip Daerah
2 24	URUSAN PEMERINTAHAN BIDANG KEARSIPAN						317,278,048							362,139,852	
2 24 02	PROGRAM PENGELOLAAN ARSIP	Persentase dokumen arsip yang wajib dikelola sesuai kaidah kearsipan	%		%	42 %	266,068,048						42 %	302,739,852	
2 24 02 2.01	Pengelolaan Arsip Dinamis Daerah Kabupaten/Kota	Jumlah PD atau Kelurahan yang sudah menerapkan pengelolaan arsip sesuai kaidah kearsipan	PD/Kelurahan		PD/Kelurahan	41 PD/Kelurahan	86,899,624						41 PD/Kelurahan	98,658,586	
2 24 02 2.01 01	Penciptaan dan Penggunaan Arsip Dinamis	Jumlah Naskah Dinas yang Diciptakan dan Digunakan				10 Berkas	86,899,624		PENDAPATAN ASLI DAERAH (PAD)	Memperkuat Stabilitas Polhukhankam Dan Transformasi Pelayanan Publik	Penyederhanaan perizinan, fleksibilitas birokrasi dan penguatan investasi untuk meningkatkan pendapatan asli daerah	Perangkat Daerah/Kelurahan	10 Berkas	98,658,586	Dinas Perpustakaan Umum dan Arsip Daerah
2 24 02 2.02	Pengelolaan Arsip Statis Daerah Kabupaten/Kota	Jumlah PD atau Kelurahan yang sudah menyerahkan arsip statis	PD/Kelurahan		PD/Kelurahan	10 PD/Kelurahan	165,673,424						10 PD/Kelurahan	186,167,766	
2 24 02 2.02 02	Akuisisi, Pengolahan, Preservasi, dan Akses Arsip Statis	Jumlah Arsip Statis yang Dilakukan Akuisisi, Pengolahan, Preservasi dan Akses Arsip Statis				8000 Arsip	165,673,424		PENDAPATAN ASLI DAERAH (PAD)	Memperkuat Stabilitas Polhukhankam Dan Transformasi Pelayanan Publik	Penyederhanaan perizinan, fleksibilitas birokrasi dan penguatan investasi untuk meningkatkan pendapatan asli daerah	Perangkat Daerah/Kelurahan	8000 Arsip	186,167,766	Dinas Perpustakaan Umum dan Arsip Daerah
2 24 02 2.03	Pengelolaan Simpul Jaringan Informasi Kearsipan Nasional Tingkat Kabupaten/Kota	Jumlah penambahan database online	database		database	100 database	13,495,000						100 database	17,913,500	
2 24 02 2.03 01	Penyediaan Informasi, Akses dan Layanan Kearsipan Tingkat Daerah Kabupaten/Kota Melalui JIKN	Jumlah Layanan Penyediaan Informasi, Akses dan Layanan Kearsipan Tingkat Daerah Kabupaten/Kota Melalui JIKN				240 Pengguna	13,495,000		PENDAPATAN ASLI DAERAH (PAD)	Memperkuat Stabilitas Polhukhankam Dan Transformasi Pelayanan Publik	Penyederhanaan perizinan, fleksibilitas birokrasi dan penguatan investasi untuk meningkatkan pendapatan asli daerah	pengguna arsip	240 Pengguna	17,913,500	Dinas Perpustakaan Umum dan Arsip Daerah

**Penetapan Rencana Kerja Pemerintah Daerah (RKPD)
Kota Malang
Tahun 2023**

Kode	Urusan/ Bidang Urusan/ Program/ Kegiatan/ Sub Kegiatan	Indikator Program/ Kegiatan/ Sub Kegiatan	Target Akhir Periode RP/JMD	Realisasi Capaian RKPD Tahun 2021	Prakiraan Capaian Target RKPD Tahun 2022	Capaian Kinerja dan Kerangka Pendanaan						Kelompok Sasaran	Prakiraan Maju Rencana Tahun 2024		Perangkat Daerah Penanggung Jawab
						Target 2023	Pagu Indikatif	Lokasi	Sumber Dana	Prioritas			Target	Pagu Indikatif	
										Nasional	Daerah				
2 24 03	PROGRAM PERLINDUNGAN DAN PENYELAMATAN ARSIP	Persentase Perangkat Daerah yang telah melaksanakan penyelamatan arsip	%		%	13 %	51,210,000						13 %	59,400,000	
2 24 03 2.03	Penyelamatan Arsip Perangkat Daerah Kabupaten/Kota yang Digabung dan/atau Dibubarkan, dan Pemekaran Daerah Kecamatan dan Desa/Kelurahan	Jumlah perangkat daerah yang digabungkan dan atau dibubarkan	PD		PD	1 PD	51,210,000						1 PD	59,400,000	
2 24 03 2.03 01	Pendataan, Penyusunan Daftar dan Penilaian serta Penyerahan atau Pemusnahan Arsip bagi Penggabungan Perangkat Daerah Kabupaten/Kota	Jumlah Daftar Arsip yang Dilakukan Pendataan, Penyusunan dan Penilaian serta Penyerahan atau Pemusnahan Arsip bagi Penggabungan Perangkat Daerah Kabupaten/Kota Jumlah daftar arsip yang disusun				1 Daftar 1 daftar	51,210,000		PENDAPATAN ASLI DAERAH (PAD)	Memperkuat Stabilitas Polhukhankam Dan Transformasi Pelayanan Publik	Penyederhanaan perizinan, fleksibilitas birokrasi dan penguatan investasi untuk meningkatkan pendapatan asli daerah	0	1 Daftar 1 daftar	59,400,000	Dinas Perpustakaan Umum dan Arsip Daerah
TOTAL							16,363,711,416							11,575,417,274	

**Penetapan Rencana Kerja Pemerintah Daerah (RKPD)
Kota Malang
Tahun 2023**

Kode	Urusan/ Bidang Urusan/ Program/ Kegiatan/ Sub Kegiatan	Indikator Program/ Kegiatan/ Sub Kegiatan	Target Akhir Periode RPJMD	Realisasi Capaian RKPD Tahun 2021	Prakiraan Capaian Target RKPD Tahun 2022	Capaian Kinerja dan Kerangka Pendanaan						Kelompok Sasaran	Prakiraan Maju Rencana Tahun 2024		Perangkat Daerah Penanggung Jawab
						Target 2023	Pagu Indikatif	Lokasi	Sumber Dana	Prioritas			Target	Pagu Indikatif	
										Nasional	Daerah				
4 01 02 2.01 03	Fasilitasi Pelaksanaan Otonomi Daerah						464,878,995		PENDAPATAN ASLI DAERAH (PAD)	Memperkuat Stabilitas Polhukhankam Dan Transformasi Pelayanan Publik	Penyederhanaan perizinan, fleksibilitas birokrasi dan penguatan investasi untuk meningkatkan pendapatan asli daerah	Bagian Pemerintahan		1,045,000,000	Sekretariat Daerah
4 01 02 2.04	Fasilitasi Kerja Sama Daerah	Jumlah Dokumen Hasil Fasilitasi Kerjasama Dalam Negeri	Dokumen		Dokumen	20 Dokumen	144,698,800						20 Dokumen	302,500,000	
4 01 02 2.04 01	Fasilitasi Kerja Sama Dalam Negeri						144,698,800		PENDAPATAN ASLI DAERAH (PAD)	Memperkuat Stabilitas Polhukhankam Dan Transformasi Pelayanan Publik	Penyederhanaan perizinan, fleksibilitas birokrasi dan penguatan investasi untuk meningkatkan pendapatan asli daerah	Seluruh Perangkat Daerah		302,500,000	Sekretariat Daerah
4															UNSUR PENDUKUNG URUSAN PEMERINTAHAN
4 01							12,361,300,000							12,600,000,000	SEKRETARIAT DAERAH
4 01 02							12,361,300,000							12,600,000,000	PROGRAM PEMERINTAHAN DAN KESEJAHTERAAN RAKYAT
4 01 02 2.02							12,361,300,000							12,600,000,000	Pelaksanaan Kebijakan Kesejahteraan Rakyat
4 01 02 2.02 01	Fasilitasi Pengelolaan Bina Mental Spiritual	Jumlah Dokumen Hasil Fasilitasi Pengelolaan Bina Mental Spiritual Jumlah Fasilitasi Pengelolaan Bina Mental Spiritual				7 Dokumen 0 Dokumen	4,439,300,000		PENDAPATAN ASLI DAERAH (PAD)		Penyederhanaan perizinan, fleksibilitas birokrasi dan penguatan investasi untuk meningkatkan pendapatan asli daerah		7 Dokumen 0 Dokumen	5,100,000,000	Sekretariat Daerah

**Penetapan Rencana Kerja Pemerintah Daerah (RKPD)
Kota Malang
Tahun 2023**

Kode	Urusan/ Bidang Urusan/ Program/ Kegiatan/ Sub Kegiatan	Indikator Program/ Kegiatan/ Sub Kegiatan	Target Akhir Periode RPJMD	Realisasi Capaian RKPD Tahun 2021	Prakiraan Capaian Target RKPD Tahun 2022	Capaian Kinerja dan Kerangka Pendanaan						Kelompok Sasaran	Prakiraan Maju Rencana Tahun 2024		Perangkat Daerah Penanggung Jawab
						Target 2023	Pagu Indikatif	Lokasi	Sumber Dana	Prioritas			Target	Pagu Indikatif	
										Nasional	Daerah				
4 01 02 2.02 02	Pelaksanaan Kebijakan, Evaluasi, dan Capaian Kinerja Terkait Kesejahteraan Sosial	Jumlah Dokumen Evaluasi dan Kebijakan Kesejahteraan Sosial Jumlah Dokumen Hasil Kebijakan, Evaluasi, dan Capaian Kinerja Terkait Kesejahteraan Sosial yang Meliputi Urusan Sosial, Transmigrasi, Kesehatan, Pemberdayaan Perempuan dan Perlindungan Anak, Administrasi Kependudukan Dan Pencatatan Sipil, Pemberdayaan Masyarakat dan Desa, Pengendalian Penduduk dan KB				0 Dokumen 4 Dokumen	4,249,640,000		PENDAPATAN ASLI DAERAH (PAD)		Penyederhanaan perizinan, fleksibilitas birokrasi dan penguatan investasi untuk meningkatkan pendapatan asli daerah	0 Dokumen 4 Dokumen	3,200,000,000	Sekretariat Daerah	
4 01 02 2.02 03	Pelaksanaan Kebijakan, Evaluasi, dan Capaian Kinerja Terkait Kesejahteraan Masyarakat	Jumlah Dokumen Evaluasi dan Kebijakan Kesejahteraan Masyarakat Jumlah Dokumen Hasil Kebijakan, Evaluasi, dan Capaian Kinerja Terkait Kesejahteraan Masyarakat yang Meliputi Urusan Kepemudaan dan Olahraga, Pariwisata, Pendidikan, Kebudayaan, Perpustakaan, Kearsipan, Trantibum Linmas				0 Dokumen 6 Dokumen	3,672,360,000		PENDAPATAN ASLI DAERAH (PAD)		Penyederhanaan perizinan, fleksibilitas birokrasi dan penguatan investasi untuk meningkatkan pendapatan asli daerah	0 Dokumen 6 Dokumen	4,300,000,000	Sekretariat Daerah	
4		UNSUR PENDUKUNG URUSAN PEMERINTAHAN													
4 01		SEKRETARIAT DAERAH					3,016,977,434						3,022,737,434		
4 01 02	PROGRAM PEMERINTAHAN DAN KESEJAHTERAAN RAKYAT	Presentase Pengembangan Kebijakan Hukum yang Ditindaklanjuti	%		%	100 %	3,016,977,434					100 %	3,022,737,434		
4 01 02 2.03	Fasilitasi dan Koordinasi Hukum	Jumlah dokumen fasilitasi dan koordinasi hukum yang sesuai ketentuan perundang - undangan yang berlaku	dokumen		dokumen	10 dokumen	3,016,977,434					10 dokumen	3,022,737,434		

**Penetapan Rencana Kerja Pemerintah Daerah (RKPD)
Kota Malang
Tahun 2023**

Kode	Urusan/ Bidang Urusan/ Program/ Kegiatan/ Sub Kegiatan	Indikator Program/ Kegiatan/ Sub Kegiatan	Target Akhir Periode RPJMD	Realisasi Capaian RKPD Tahun 2021	Prakiraan Capaian Target RKPD Tahun 2022	Capaian Kinerja dan Kerangka Pendanaan						Kelompok Sasaran	Prakiraan Maju Rencana Tahun 2024		Perangkat Daerah Penanggung Jawab
						Target 2023	Pagu Indikatif	Lokasi	Sumber Dana	Prioritas			Target	Pagu Indikatif	
										Nasional	Daerah				
4 01 02 2.03 01	Fasilitasi Penyusunan Produk Hukum Daerah	Jumlah dokumen usulan program pembentukan Perda dari Pemerintah Kota Malang Jumlah peserta bimbingan teknis legal drafting Jumlah Produk Hukum Daerah yang Disusun Jumlah produk hukum yang disusun Jumlah rancangan produk hukum yang difasilitasi				5 dokumen 0 orang 0 Dokumen 0 dokumen 590 dokumen	869,280,000		PENDAPATAN ASLI DAERAH (PAD)	Memperkuat Stabilitas Polhukhankam Dan Transformasi Pelayanan Publik	Penyederhanaan perizinan, fleksibilitas birokrasi dan penguatan investasi untuk meningkatkan pendapatan asli daerah	0	5 dokumen 0 orang 0 Dokumen 0 dokumen 590 dokumen	900,000,000	Sekretariat Daerah
4 01 02 2.03 02	Fasilitasi Bantuan Hukum	Jumlah dokumen hasil fasilitasi permasalahan hukum Jumlah dokumen laporan fasilitasi Jumlah Kasus yang Mendapatkan Fasilitasi Bantuan Hukum Jumlah peserta bimbingan teknis TUN Jumlah sidang penegakan hukum daerah Jumlah sidang perkara di Badan Peradilan				1 dokumen 2 dokumen 43 Kasus 0 orang 11 sidang 150 sidang	1,303,967,434		PENDAPATAN ASLI DAERAH (PAD)	Memperkuat Stabilitas Polhukhankam Dan Transformasi Pelayanan Publik	Penyederhanaan perizinan, fleksibilitas birokrasi dan penguatan investasi untuk meningkatkan pendapatan asli daerah	0	1 dokumen 2 dokumen 43 Kasus 0 orang 11 sidang 150 sidang	1,248,287,434	Sekretariat Daerah
4 01 02 2.03 03	Pendokumentasian Produk Hukum dan Pengelolaan Informasi Hukum	Jumlah buku himpunan perda yang dicetak Jumlah peserta Kadarkum Jumlah peserta Penyampaian Informasi Perda Jumlah peserta Penyuluhan Hukum Jumlah Produk Hukum dan Pengelolaan Informasi Hukum yang Didokumentasi Jumlah produk hukum yang digitalisasi Jumlah rekomendasi perubahan perda perwal				0 buku 300 orang 500 orang 500 orang 24 Dokumen 4 dokumen 10 produk hukum	843,730,000		PENDAPATAN ASLI DAERAH (PAD)	Memperkuat Stabilitas Polhukhankam Dan Transformasi Pelayanan Publik	Penyederhanaan perizinan, fleksibilitas birokrasi dan penguatan investasi untuk meningkatkan pendapatan asli daerah	0	0 buku 300 orang 500 orang 500 orang 24 Dokumen 4 dokumen 10 produk hukum	874,450,000	Sekretariat Daerah
4		UNSUR PENDUKUNG URUSAN PEMERINTAHAN													
4 01		SEKRETARIAT DAERAH					993,074,000							1,169,062,500	

**Penetapan Rencana Kerja Pemerintah Daerah (RKPD)
Kota Malang
Tahun 2023**

Kode	Urusan/ Bidang Urusan/ Program/ Kegiatan/ Sub Kegiatan	Indikator Program/ Kegiatan/ Sub Kegiatan	Target Akhir Periode RPJMD	Realisasi Capaian RKPD Tahun 2021	Prakiraan Capaian Target RKPD Tahun 2022	Capaian Kinerja dan Kerangka Pendanaan						Kelompok Sasaran	Prakiraan Maju Rencana Tahun 2024		Perangkat Daerah Penanggung Jawab
						Target 2023	Pagu Indikatif	Lokasi	Sumber Dana	Prioritas			Target	Pagu Indikatif	
										Nasional	Daerah				
4 01 03	PROGRAM PEREKONOMIAN DAN PEMBANGUNAN	Peresentase kebijakan bidang perekonomian, infrastruktur dan SDA yang ditindaklanjuti	%		%	100 %	993,074,000						100 %	1,169,062,500	
4 01 03 2.01	Pelaksanaan Kebijakan Perekonomian	Jumlah Dokumen Pengembangan Kebijakan Bidang Perekonomian	dokume		dokume	2 dokume	800,144,000						2 dokume	909,062,500	
4 01 03 2.01 01	Koordinasi, Sinkronisasi, Monitoring dan Evaluasi Kebijakan Pengelolaan BUMD dan BLUD	Jumlah dokumen monev kebijakan pengelolaan BUMD dan BLUD				1 dokumen	85,321,700		PENDAPATAN ASLI DAERAH (PAD)	Memperkuat Stabilitas Polhukhankam Dan Transformasi Pelayanan Publik	Penyederhanaan perizinan, fleksibilitas birokrasi dan penguatan investasi untuk meningkatkan pendapatan asli daerah	Perangkat Daerah dan Masyarakat	1 dokumen	93,850,000	Sekretariat Daerah
4 01 03 2.01 02	Pengendalian dan Distribusi Perekonomian	Jumlah dokumen pengembangan kebijakan bidang perekonomian				2 dokumen	714,822,300		PENDAPATAN ASLI DAERAH (PAD)	Memperkuat Stabilitas Polhukhankam Dan Transformasi Pelayanan Publik	Mendorong aktivitas industri kreatif dan pengembangan pariwisata untuk pembangunan ekonomi kreatif	Perangkat Daerah dan Masyarakat	2 dokumen	815,212,500	Sekretariat Daerah
4 01 03 2.02	Pelaksanaan Administrasi Pembangunan	Jumlah Laporan Hasil Pengendalian dan Evaluasi Program Pembangunan	Laporan		Laporan	5 Laporan	96,970,000						5 Laporan	150,000,000	
4 01 03 2.02 02	Pengendalian dan Evaluasi Program Pembangunan						96,970,000		PENDAPATAN ASLI DAERAH (PAD)	Memperkuat Stabilitas Polhukhankam Dan Transformasi Pelayanan Publik	Penyederhanaan perizinan, fleksibilitas birokrasi dan penguatan investasi untuk meningkatkan pendapatan asli daerah	Perangkat Daerah dan Masyarakat		150,000,000	Sekretariat Daerah
4 01 03 2.04	Pemantauan Kebijakan Sumber Daya Alam	1 Jumlah Dokumen pematanaan evaluasi dan penyusunan rumusan kebijakan pelaksanaan Program SDA	dokumen dokumen		dokumen dokumen	1 dokumen 1 dokumen	95,960,000						1 dokumen 1 dokumen	110,000,000	
4 01 03 2.04 02	Koordinasi, Sinkronisasi dan Evaluasi Kebijakan Pertambangan dan Lingkungan Hidup	Jumlah dokumen evaluasi kebijakan pertambangan dan lingkungan hidup				1 dokumen	95,960,000		PENDAPATAN ASLI DAERAH (PAD)	Memperkuat Stabilitas Polhukhankam Dan Transformasi Pelayanan Publik	Peningkatan kualitas lingkungan hidup dan ketahanan bencana	Perangkat Daerah dan Masyarakat	1 dokumen	110,000,000	Sekretariat Daerah
4	UNSUR PENDUKUNG URUSAN PEMERINTAHAN														
4 01	SEKRETARIAT DAERAH							1,519,497,000						2,223,441,000	
4 01 03	PROGRAM PEREKONOMIAN DAN PEMBANGUNAN	Persentase paket selesai tender	%		%	100 %	1,519,497,000						100 %	2,223,441,000	

**Penetapan Rencana Kerja Pemerintah Daerah (RKPD)
Kota Malang
Tahun 2023**

Kode	Urusan/ Bidang Urusan/ Program/ Kegiatan/ Sub Kegiatan	Indikator Program/ Kegiatan/ Sub Kegiatan	Target Akhir Periode RPJMD	Realisasi Capaian RKPD Tahun 2021	Prakiraan Capaian Target RKPD Tahun 2022	Capaian Kinerja dan Kerangka Pendanaan						Kelompok Sasaran	Prakiraan Maju Rencana Tahun 2024		Perangkat Daerah Penanggung Jawab	
						Target 2023	Pagu Indikatif	Lokasi	Sumber Dana	Prioritas			Target	Pagu Indikatif		
										Nasional	Daerah					
4 01 03 2.03	Pengelolaan Pengadaan Barang dan Jasa	Persentase proses pengadaan barang/jasa sesuai ketentuan	%		%	100 %	1,519,497,000						100 %	2,223,441,000		
4 01 03 2.03 01	Pengelolaan Pengadaan Barang dan Jasa	Jumlah Dokumen Hasil Pengelolaan Pengadaan Barang dan Jasa				200 Dokumen	460,310,000		PENDAPATAN ASLI DAERAH (PAD)	Memperkuat Stabilitas Polhukhankam Dan Transformasi Pelayanan Publik	Penyederhanaan perizinan, fleksibilitas birokrasi dan penguatan investasi untuk meningkatkan pendapatan asli daerah	PA/KPA, PPK, Pokja, PP, Penyedia	200 Dokumen	965,701,000	Sekretariat Daerah	
4 01 03 2.03 02	Pengelolaan Layanan Pengadaan Secara Elektronik	Jumlah Dokumen Hasil Layanan Pengadaan Secara Elektronik				7 Dokumen	150,000,000			Memperkuat Stabilitas Polhukhankam Dan Transformasi Pelayanan Publik	Penyederhanaan perizinan, fleksibilitas birokrasi dan penguatan investasi untuk meningkatkan pendapatan asli daerah	PA/KPA, PPK, Pokja, PP, Penyedia	7 Dokumen	176,000,000	Sekretariat Daerah	
4 01 03 2.03 03	Pembinaan dan Advokasi Pengadaan Barang dan Jasa	Jumlah Orang yang Mengikuti Pembinaan dan Advokasi Pengadaan Barang dan Jasa				700 Orang	909,187,000		PENDAPATAN ASLI DAERAH (PAD)	Memperkuat Stabilitas Polhukhankam Dan Transformasi Pelayanan Publik	Penyederhanaan perizinan, fleksibilitas birokrasi dan penguatan investasi untuk meningkatkan pendapatan asli daerah	PA/KPA, PPK, Pokja, PP, Penyedia	700 Orang	1,081,740,000	Sekretariat Daerah	
4						UNSUR PENDUKUNG URUSAN PEMERINTAHAN										
4 01							1,273,396,100							1,832,000,000		
4 01 01	PROGRAM PENUNJANG URUSAN PEMERINTAHAN DAERAH KABUPATEN/KOTA	Hasil Survei Internal Organisasi	nilai		nilai	2,3 nilai	1,273,396,100						2,3 nilai	1,832,000,000		
4 01 01 2.01	Perencanaan, Penggangan, dan Evaluasi Kinerja Perangkat Daerah	Persentase Dokumen Perencanaan, Penggangan dan Evaluasi Kinerja Perangkat Daerah yang disusun sesuai ketentuan	persen		persen	100 persen	107,471,400						100 persen	125,000,000		
4 01 01 2.01 01	Penyusunan Dokumen Perencanaan Perangkat Daerah	Jumlah Dokumen Perencanaan Perangkat Daerah				1 Dokumen	107,471,400		PENDAPATAN ASLI DAERAH (PAD)	Memperkuat Stabilitas Polhukhankam Dan Transformasi Pelayanan Publik	Penyederhanaan perizinan, fleksibilitas birokrasi dan penguatan investasi untuk meningkatkan pendapatan asli daerah	0	1 Dokumen	125,000,000	Sekretariat Daerah	
4 01 01 2.13	Penataan Organisasi						1,165,924,700							1,707,000,000		

**Penetapan Rencana Kerja Pemerintah Daerah (RKPD)
Kota Malang
Tahun 2023**

Kode	Urusan/ Bidang Urusan/ Program/ Kegiatan/ Sub Kegiatan	Indikator Program/ Kegiatan/ Sub Kegiatan	Target Akhir Periode RPJMD	Realisasi Capaian RKPD Tahun 2021	Prakiraan Capaian Target RKPD Tahun 2022	Capaian Kinerja dan Kerangka Pendanaan					Kelompok Sasaran	Prakiraan Maju Rencana Tahun 2024		Perangkat Daerah Penanggung Jawab	
						Target 2023	Pagu Indikatif	Lokasi	Sumber Dana	Prioritas		Target	Pagu Indikatif		
										Nasional					Daerah
4 01 01 2.13 01	Pengelolaan Kelembagaan dan Analisis Jabatan	Jumlah dokumen hasil monev tusi perangkat daerah Jumlah dokumen kebijakan bidang kelembagaan Jumlah Dokumen Pengelolaan Kelembagaan dan Analisis Jabatan Jumlah dokumen standar kompetensi jabatan				0 ranperwal 0 dokumen 3 Dokumen 0 dokumen	186,909,100		PENDAPATAN ASLI DAERAH (PAD)	Memperkuat Stabilitas Polhukhankam Dan Transformasi Pelayanan Publik	Penyederhanaan perizinan, fleksibilitas birokrasi dan penguatan investasi untuk meningkatkan pendapatan asli daerah	0	0 ranperwal 0 dokumen 3 Dokumen 0 dokumen	470,000,000	Sekretariat Daerah
4 01 01 2.13 02	Fasilitasi Pelayanan Publik dan Tata Laksana	Jumlah dokumen bidang ketatalaksanaan dan pelayanan publik Jumlah kebijakan bidang ketatalaksanaan dan pelayanan publik Jumlah Laporan Hasil Fasilitasi Pelayanan Publik dan Tata Laksana				0 dokumen 0 ranperwal 5 Laporan	55,989,000		PENDAPATAN ASLI DAERAH (PAD)	Memperkuat Stabilitas Polhukhankam Dan Transformasi Pelayanan Publik	Penyederhanaan perizinan, fleksibilitas birokrasi dan penguatan investasi untuk meningkatkan pendapatan asli daerah	0	0 dokumen 0 ranperwal 5 Laporan	64,000,000	Sekretariat Daerah
4 01 01 2.13 03	Peningkatan Kinerja dan Reformasi Birokrasi	Jumlah dokumen hasil monev RB Jumlah dokumen monev SPIP Sekretariat Daerah Jumlah dokumen pengembangan kinerja dan reformasi birokrasi Jumlah Dokumen Peningkatan Kinerja dan Reformasi Birokrasi				0 dokumen 0 dokumen 0 dokumen 3 Dokumen	547,138,600		PENDAPATAN ASLI DAERAH (PAD)	Memperkuat Stabilitas Polhukhankam Dan Transformasi Pelayanan Publik	Penyederhanaan perizinan, fleksibilitas birokrasi dan penguatan investasi untuk meningkatkan pendapatan asli daerah	0	0 dokumen 0 dokumen 0 dokumen 3 Dokumen	707,000,000	Sekretariat Daerah
4 01 01 2.13 04	Monitoring, Evaluasi dan Pengendalian Kualitas Pelayanan Publik dan Tata Laksana	Jumlah dokumen monev pelayanan publik Jumlah Dokumen Monitoring, Evaluasi dan Pengendalian Kualitas Pelayanan Publik dan Tata Laksana				0 dokumen 3 Dokumen	263,028,500		PENDAPATAN ASLI DAERAH (PAD)	Memperkuat Stabilitas Polhukhankam Dan Transformasi Pelayanan Publik	Penyederhanaan perizinan, fleksibilitas birokrasi dan penguatan investasi untuk meningkatkan pendapatan asli daerah	0	0 dokumen 3 Dokumen	376,000,000	Sekretariat Daerah
4 01 01 2.13 05	Koordinasi dan Penyusunan Laporan Kinerja Pemerintah Daerah	Jumlah Dokumen Koordinasi dan Penyusunan Laporan Kinerja Pemerintah Daerah Jumlah dokumen Laporan Kinerja Pemerintah Kota Malang				1 Dokumen 0 dokumen	112,859,500		PENDAPATAN ASLI DAERAH (PAD)	Memperkuat Stabilitas Polhukhankam Dan Transformasi Pelayanan Publik	Penyederhanaan perizinan, fleksibilitas birokrasi dan penguatan investasi untuk meningkatkan pendapatan asli daerah	0	1 Dokumen 0 dokumen	90,000,000	Sekretariat Daerah
4		UNSUR PENDUKUNG URUSAN PEMERINTAHAN													
4 01		SEKRETARIAT DAERAH					10,006,795,993							11,250,000,000	

**Penetapan Rencana Kerja Pemerintah Daerah (RKPD)
Kota Malang
Tahun 2023**

Kode	Urusan/ Bidang Urusan/ Program/ Kegiatan/ Sub Kegiatan	Indikator Program/ Kegiatan/ Sub Kegiatan	Target Akhir Periode RPJMD	Realisasi Capaian RKPD Tahun 2021	Prakiraan Capaian Target RKPD Tahun 2022	Capaian Kinerja dan Kerangka Pendanaan						Kelompok Sasaran	Prakiraan Maju Rencana Tahun 2024		Perangkat Daerah Penanggung Jawab
						Target 2023	Pagu Indikatif	Lokasi	Sumber Dana	Prioritas			Target	Pagu Indikatif	
										Nasional	Daerah				
4 01 01	PROGRAM PENUNJANG URUSAN PEMERINTAHAN DAERAH KABUPATEN/KOTA						10,006,795,993						11,250,000,000		
4 01 01	2.14	Pelaksanaan Protokol dan Komunikasi Pimpinan					10,006,795,993						11,250,000,000		
4 01 01	2.14 01	Fasilitasi Keprotokolan	Jumlah layanan keprotokolan			700 layanan	423,451,200		PENDAPATAN ASLI DAERAH (PAD)		Penyederhanaan perizinan, fleksibilitas birokrasi dan penguatan investasi untuk meningkatkan pendapatan asli daerah	700 layanan	350,000,000	Sekretariat Daerah	
4 01 01	2.14 02	Fasilitasi Komunikasi Pimpinan	Jumlah Laporan Hasil Fasilitasi Komunikasi Pimpinan			12 Laporan	8,971,796,793		PENDAPATAN ASLI DAERAH (PAD)		Penyederhanaan perizinan, fleksibilitas birokrasi dan penguatan investasi untuk meningkatkan pendapatan asli daerah	12 Laporan	10,000,000,000	Sekretariat Daerah	
4 01 01	2.14 03	Pendokumentasian Tugas Pimpinan	Jumlah dokumen kebijakan Jumlah Laporan Pendokumentasian Tugas Pimpinan			0 dokumen 4 Laporan	611,548,000		PENDAPATAN ASLI DAERAH (PAD)		Penyederhanaan perizinan, fleksibilitas birokrasi dan penguatan investasi untuk meningkatkan pendapatan asli daerah Penyederhanaan perizinan, fleksibilitas birokrasi dan penguatan investasi untuk meningkatkan pendapatan asli daerah	0 dokumen 4 Laporan	900,000,000	Sekretariat Daerah	
4		UNSUR PENDUKUNG URUSAN PEMERINTAHAN													
4 01		SEKRETARIAT DAERAH						53,627,255,623						58,660,377,710	
4 01 01		PROGRAM PENUNJANG URUSAN PEMERINTAHAN DAERAH KABUPATEN/KOTA	Persentase dokumen perencanaan, keuangan dan pelaporan yang disusun tepat waktu	%	%	100 %	53,627,255,623					100 %	58,660,377,710		
4 01 01	2.02	Administrasi Keuangan Perangkat Daerah	Persentase penyediaan dokumen administrasi keuangan tepat waktu	%	%	100 %	26,539,913,825					100 %	28,304,118,857		

**Penetapan Rencana Kerja Pemerintah Daerah (RKPD)
Kota Malang
Tahun 2023**

Kode	Urusan/ Bidang Urusan/ Program/ Kegiatan/ Sub Kegiatan	Indikator Program/ Kegiatan/ Sub Kegiatan	Target Akhir Periode RPJMD	Realisasi Capaian RKPD Tahun 2021	Prakiraan Capaian Target RKPD Tahun 2022	Capaian Kinerja dan Kerangka Pendanaan						Kelompok Sasaran	Prakiraan Maju Rencana Tahun 2024		Perangkat Daerah Penanggung Jawab
						Target 2023	Pagu Indikatif	Lokasi	Sumber Dana	Prioritas			Target	Pagu Indikatif	
										Nasional	Daerah				
4 01 01 2.02 01	Penyediaan Gaji dan Tunjangan ASN	Jumlah Orang yang Menerima Gaji dan Tunjangan ASN				0 Orang/bulan	26,196,583,036		PENDAPATAN ASLI DAERAH (PAD)	Memperkuat Stabilitas Polhukhankam Dan Transformasi Pelayanan Publik	Penyederhanaan perizinan, fleksibilitas birokrasi dan penguatan investasi untuk meningkatkan pendapatan asli daerah	ASN Sekretariat Daerah	0 Orang/bulan	27,959,607,657	Sekretariat Daerah
4 01 01 2.02 05	Koordinasi dan Penyusunan Laporan Keuangan Akhir Tahun SKPD	Jumlah Laporan Keuangan Akhir Tahun SKPD dan Laporan Hasil Koordinasi Penyusunan Laporan Keuangan Akhir Tahun SKPD				0 Laporan	343,330,789		PENDAPATAN ASLI DAERAH (PAD)	Memperkuat Stabilitas Polhukhankam Dan Transformasi Pelayanan Publik	Penyederhanaan perizinan, fleksibilitas birokrasi dan penguatan investasi untuk meningkatkan pendapatan asli daerah	ASN Sekretariat Daerah	0 Laporan	344,511,200	Sekretariat Daerah
4 01 01 2.03	Administrasi Barang Milik Daerah pada Perangkat Daerah	Persentase barang milik daerah yang terinventarisir	%		%	100 %	512,859,536						100 %	681,139,734	
4 01 01 2.03 02	Pengamanan Barang Milik Daerah SKPD	Jumlah Dokumen Pengamanan Barang Milik Daerah SKPD				0 Dokumen	200,670,000		PENDAPATAN ASLI DAERAH (PAD)	Memperkuat Stabilitas Polhukhankam Dan Transformasi Pelayanan Publik	Penyederhanaan perizinan, fleksibilitas birokrasi dan penguatan investasi untuk meningkatkan pendapatan asli daerah	BMD Bagian Umum Setda Kota Malang	0 Dokumen	264,602,800	Sekretariat Daerah
4 01 01 2.03 03	Koordinasi dan Penilaian Barang Milik Daerah SKPD	Jumlah Laporan Hasil Penilaian Barang Milik Daerah dan Hasil Koordinasi Penilaian Barang Milik Daerah SKPD				0 Laporan	184,700,000		PENDAPATAN ASLI DAERAH (PAD)	Memperkuat Stabilitas Polhukhankam Dan Transformasi Pelayanan Publik	Penyederhanaan perizinan, fleksibilitas birokrasi dan penguatan investasi untuk meningkatkan pendapatan asli daerah	BMD Bagian Umum Setda Kota Malang	0 Laporan	121,000,000	Sekretariat Daerah
4 01 01 2.03 06	Penatausahaan Barang Milik Daerah pada SKPD	Jumlah Laporan Penatausahaan Barang Milik Daerah pada SKPD				0 Laporan	127,489,536		PENDAPATAN ASLI DAERAH (PAD)	Memperkuat Stabilitas Polhukhankam Dan Transformasi Pelayanan Publik	Penyederhanaan perizinan, fleksibilitas birokrasi dan penguatan investasi untuk meningkatkan pendapatan asli daerah	BMD Bagian Umum Setda Kota Malang	0 Laporan	295,536,934	Sekretariat Daerah
4 01 01 2.05	Administrasi Kepegawaian Perangkat Daerah	Persentase pegawai yang terfasilitasi layanan kepegawaian	%		%	100 %	242,740,000						100 %	677,600,000	

**Penetapan Rencana Kerja Pemerintah Daerah (RKPD)
Kota Malang
Tahun 2023**

Kode	Urusan/ Bidang Urusan/ Program/ Kegiatan/ Sub Kegiatan	Indikator Program/ Kegiatan/ Sub Kegiatan	Target Akhir Periode RPJMD	Realisasi Capaian RKPD Tahun 2021	Prakiraan Capaian Target RKPD Tahun 2022	Capaian Kinerja dan Kerangka Pendanaan						Kelompok Sasaran	Prakiraan Maju Rencana Tahun 2024		Perangkat Daerah Penanggung Jawab
						Target 2023	Pagu Indikatif	Lokasi	Sumber Dana	Prioritas			Target	Pagu Indikatif	
										Nasional	Daerah				
4 01 01 2.05 02	Pengadaan Pakaian Dinas beserta Atribut Kelengkapannya	Jumlah Paket Pakaian Dinas beserta Atribut Kelengkapan				0 Paket	78,380,000		PENDAPATAN ASLI DAERAH (PAD)	Memperkuat Stabilitas Polhukhankam Dan Transformasi Pelayanan Publik	Penyederhanaan perizinan, fleksibilitas birokrasi dan penguatan investasi untuk meningkatkan pendapatan asli daerah	ASN pada lingkungan Sekretariat Daerah	0 Paket	465,850,000	Sekretariat Daerah
4 01 01 2.05 09	Pendidikan dan Pelatihan Pegawai Berdasarkan Tugas dan Fungsi	Jumlah Pegawai Berdasarkan Tugas dan Fungsi yang Mengikuti Pendidikan dan Pelatihan				0 Orang	164,360,000		PENDAPATAN ASLI DAERAH (PAD)	Memperkuat Stabilitas Polhukhankam Dan Transformasi Pelayanan Publik	Penyederhanaan perizinan, fleksibilitas birokrasi dan penguatan investasi untuk meningkatkan pendapatan asli daerah	ASN pada lingkungan Sekretariat Daerah	0 Orang	211,750,000	Sekretariat Daerah
4 01 01 2.06	Administrasi Umum Perangkat Daerah	Persentase kebutuhan kantor yang terfasilitasi	%		%	100 %	7,292,227,500						100 %	6,830,450,000	
4 01 01 2.06 01	Penyediaan Komponen Instalasi Listrik/Penerangan Bangunan Kantor	Jumlah Paket Komponen Instalasi Listrik/Penerangan Bangunan Kantor yang Disediakan				0 Paket	250,230,000		PENDAPATAN ASLI DAERAH (PAD)	Memperkuat Stabilitas Polhukhankam Dan Transformasi Pelayanan Publik	Penyederhanaan perizinan, fleksibilitas birokrasi dan penguatan investasi untuk meningkatkan pendapatan asli daerah	bagian umum Setda Kota Malang	0 Paket	242,000,000	Sekretariat Daerah
4 01 01 2.06 02	Penyediaan Peralatan dan Perlengkapan Kantor	Jumlah Paket Peralatan dan Perlengkapan Kantor yang Disediakan				0 Paket	500,000,000		PENDAPATAN ASLI DAERAH (PAD)	Memperkuat Stabilitas Polhukhankam Dan Transformasi Pelayanan Publik	Penyederhanaan perizinan, fleksibilitas birokrasi dan penguatan investasi untuk meningkatkan pendapatan asli daerah	bagian umum Setda Kota Malang	0 Paket	399,300,000	Sekretariat Daerah
4 01 01 2.06 03	Penyediaan Peralatan Rumah Tangga	Jumlah Paket Peralatan Rumah Tangga yang Disediakan				0 Paket	196,412,500		PENDAPATAN ASLI DAERAH (PAD)	Memperkuat Stabilitas Polhukhankam Dan Transformasi Pelayanan Publik	Penyederhanaan perizinan, fleksibilitas birokrasi dan penguatan investasi untuk meningkatkan pendapatan asli daerah	bagian umum Setda Kota Malang	0 Paket	121,000,000	Sekretariat Daerah
4 01 01 2.06 04	Penyediaan Bahan Logistik Kantor	Jumlah Paket Bahan Logistik Kantor yang Disediakan				0 Paket	142,920,000		PENDAPATAN ASLI DAERAH (PAD)	Memperkuat Stabilitas Polhukhankam Dan Transformasi Pelayanan Publik	Penyederhanaan perizinan, fleksibilitas birokrasi dan penguatan investasi untuk meningkatkan pendapatan asli daerah	bagian umum Setda Kota Malang	0 Paket	145,200,000	Sekretariat Daerah

**Penetapan Rencana Kerja Pemerintah Daerah (RKPD)
Kota Malang
Tahun 2023**

Kode	Urusan/ Bidang Urusan/ Program/ Kegiatan/ Sub Kegiatan	Indikator Program/ Kegiatan/ Sub Kegiatan	Target Akhir Periode RPJMD	Realisasi Capaian RKPD Tahun 2021	Prakiraan Capaian Target RKPD Tahun 2022	Capaian Kinerja dan Kerangka Pendanaan						Kelompok Sasaran	Prakiraan Maju Rencana Tahun 2024		Perangkat Daerah Penanggung Jawab				
						Target 2023	Pagu Indikatif	Lokasi	Sumber Dana	Prioritas			Target	Pagu Indikatif					
										Nasional	Daerah								
4	01	01	2.06	05	Penyediaan Barang Cetak dan Penggandaan	Jumlah Paket Barang Cetak dan Penggandaan yang Disediakan				0 Paket	387,970,000		PENDAPATAN ASLI DAERAH (PAD)	Memperkuat Stabilitas Polhukhankam Dan Transformasi Pelayanan Publik	Penyederhanaan perizinan, fleksibilitas birokrasi dan penguatan investasi untuk meningkatkan pendapatan asli daerah	bagian umum Setda Kota Malang	0 Paket	417,450,000	Sekretariat Daerah
4	01	01	2.06	07	Penyediaan Bahan/Material	Jumlah Paket Bahan/Material yang Disediakan				0 Paket	55,000,000		PENDAPATAN ASLI DAERAH (PAD)	Memperkuat Stabilitas Polhukhankam Dan Transformasi Pelayanan Publik	Penyederhanaan perizinan, fleksibilitas birokrasi dan penguatan investasi untuk meningkatkan pendapatan asli daerah	bagian umum Setda Kota Malang	0 Paket	60,500,000	Sekretariat Daerah
4	01	01	2.06	08	Fasilitasi Kunjungan Tamu	Jumlah Laporan Fasilitasi Kunjungan Tamu				0 Laporan	5,160,000,000		PENDAPATAN ASLI DAERAH (PAD)	Memperkuat Stabilitas Polhukhankam Dan Transformasi Pelayanan Publik	Penyederhanaan perizinan, fleksibilitas birokrasi dan penguatan investasi untuk meningkatkan pendapatan asli daerah	bagian umum Setda Kota Malang	0 Laporan	4,840,000,000	Sekretariat Daerah
4	01	01	2.06	09	Penyelenggaraan Rapat Koordinasi dan Konsultasi SKPD	Jumlah Laporan Penyelenggaraan Rapat Koordinasi dan Konsultasi SKPD				0 Laporan	599,695,000		PENDAPATAN ASLI DAERAH (PAD)	Memperkuat Stabilitas Polhukhankam Dan Transformasi Pelayanan Publik	Penyederhanaan perizinan, fleksibilitas birokrasi dan penguatan investasi untuk meningkatkan pendapatan asli daerah	bagian umum Setda Kota Malang	0 Laporan	605,000,000	Sekretariat Daerah
4	01	01	2.07		Pengadaan Barang Milik Daerah Penunjang Urusan Pemerintah Daerah	Persentase pengadaan barang milik daerah sesuai RKBMMD	%		%	80 %	1,865,497,043						80 %	4,050,172,500	
4	01	01	2.07	02	Pengadaan Kendaraan Dinas Operasional atau Lapangan	Jumlah Unit Kendaraan Dinas Operasional atau Lapangan yang Disediakan				0 Unit	105,670,000		PENDAPATAN ASLI DAERAH (PAD)	Memperkuat Stabilitas Polhukhankam Dan Transformasi Pelayanan Publik	Penyederhanaan perizinan, fleksibilitas birokrasi dan penguatan investasi untuk meningkatkan pendapatan asli daerah	BMD Setda Kota Malang	0 Unit	3,206,500,000	Sekretariat Daerah
4	01	01	2.07	05	Pengadaan Mebel	Jumlah Paket Mebel yang Disediakan				0 Unit	271,947,200		PENDAPATAN ASLI DAERAH (PAD)	Memperkuat Stabilitas Polhukhankam Dan Transformasi Pelayanan Publik	Penyederhanaan perizinan, fleksibilitas birokrasi dan penguatan investasi untuk meningkatkan pendapatan asli daerah	BMD Setda Kota Malang	0 Unit	181,500,000	Sekretariat Daerah

**Penetapan Rencana Kerja Pemerintah Daerah (RKPD)
Kota Malang
Tahun 2023**

Kode	Urusan/ Bidang Urusan/ Program/ Kegiatan/ Sub Kegiatan	Indikator Program/ Kegiatan/ Sub Kegiatan	Target Akhir Periode RPJMD	Realisasi Capaian RKPD Tahun 2021	Prakiraan Capaian Target RKPD Tahun 2022	Capaian Kinerja dan Kerangka Pendanaan						Kelompok Sasaran	Prakiraan Maju Rencana Tahun 2024		Perangkat Daerah Penanggung Jawab
						Target 2023	Pagu Indikatif	Lokasi	Sumber Dana	Prioritas			Target	Pagu Indikatif	
										Nasional	Daerah				
4 01 01 2.07 09	Pengadaan Gedung Kantor atau Bangunan Lainnya	Jumlah Unit Gedung Kantor atau Bangunan Lainnya yang Disediakan				0 Unit	172,810,000		PENDAPATAN ASLI DAERAH (PAD)	Memperkuat Stabilitas Polhukhankam Dan Transformasi Pelayanan Publik	Penyederhanaan perizinan, fleksibilitas birokrasi dan penguatan investasi untuk meningkatkan pendapatan asli daerah	BMD Setda Kota Malang	0 Unit	199,650,000	Sekretariat Daerah
4 01 01 2.07 10	Pengadaan Sarana dan Prasarana Gedung Kantor atau Bangunan Lainnya	Jumlah Unit Sarana dan Prasarana Gedung Kantor atau Bangunan Lainnya yang Disediakan				0 Unit	1,069,559,843		PENDAPATAN ASLI DAERAH (PAD)	Memperkuat Stabilitas Polhukhankam Dan Transformasi Pelayanan Publik	Penyederhanaan perizinan, fleksibilitas birokrasi dan penguatan investasi untuk meningkatkan pendapatan asli daerah	BMD Setda Kota Malang	0 Unit	220,522,500	Sekretariat Daerah
4 01 01 2.07 11	Pengadaan Sarana dan Prasarana Pendukung Gedung Kantor atau Bangunan Lainnya	Jumlah Unit Sarana dan Prasarana Pendukung Gedung Kantor atau Bangunan Lainnya yang Disediakan				0 Unit	245,510,000		PENDAPATAN ASLI DAERAH (PAD)	Memperkuat Stabilitas Polhukhankam Dan Transformasi Pelayanan Publik	Penyederhanaan perizinan, fleksibilitas birokrasi dan penguatan investasi untuk meningkatkan pendapatan asli daerah	BMD Setda Kota Malang	0 Unit	242,000,000	Sekretariat Daerah
4 01 01 2.08	Penyediaan Jasa Penunjang Urusan Pemerintahan Daerah	Persentase surat dinas yang ditindaklanjuti	%		%	100 %	7,575,232,769						100 %	7,528,670,619	
4 01 01 2.08 01	Penyediaan Jasa Surat Menyurat	Jumlah Laporan Penyediaan Jasa Surat Menyurat				0 Laporan	224,347,560		PENDAPATAN ASLI DAERAH (PAD)	Memperkuat Stabilitas Polhukhankam Dan Transformasi Pelayanan Publik	Penyederhanaan perizinan, fleksibilitas birokrasi dan penguatan investasi untuk meningkatkan pendapatan asli daerah	Bagian Umum Setda Kota Malang	0 Laporan	309,639,000	Sekretariat Daerah
4 01 01 2.08 02	Penyediaan Jasa Komunikasi, Sumber Daya Air dan Listrik	Jumlah Laporan Penyediaan Jasa Komunikasi, Sumber Daya Air dan Listrik yang Disediakan				0 Laporan	1,900,000,000		PENDAPATAN ASLI DAERAH (PAD)	Memperkuat Stabilitas Polhukhankam Dan Transformasi Pelayanan Publik	Penyederhanaan perizinan, fleksibilitas birokrasi dan penguatan investasi untuk meningkatkan pendapatan asli daerah	Bagian Umum Setda Kota Malang	0 Laporan	1,796,924,819	Sekretariat Daerah
4 01 01 2.08 03	Penyediaan Jasa Peralatan dan Perlengkapan Kantor	Jumlah Laporan Penyediaan Jasa Peralatan dan Perlengkapan Kantor yang Disediakan				0 Laporan	2,741,800,000		PENDAPATAN ASLI DAERAH (PAD)	Memperkuat Stabilitas Polhukhankam Dan Transformasi Pelayanan Publik	Penyederhanaan perizinan, fleksibilitas birokrasi dan penguatan investasi untuk meningkatkan pendapatan asli daerah	Bagian Umum Setda Kota Malang	0 Laporan	2,032,800,000	Sekretariat Daerah

**Penetapan Rencana Kerja Pemerintah Daerah (RKPD)
Kota Malang
Tahun 2023**

Kode	Urusan/ Bidang Urusan/ Program/ Kegiatan/ Sub Kegiatan	Indikator Program/ Kegiatan/ Sub Kegiatan	Target Akhir Periode RPJMD	Realisasi Capaian RKPD Tahun 2021	Prakiraan Capaian Target RKPD Tahun 2022	Capaian Kinerja dan Kerangka Pendanaan						Kelompok Sasaran	Prakiraan Maju Rencana Tahun 2024		Perangkat Daerah Penanggung Jawab
						Target 2023	Pagu Indikatif	Lokasi	Sumber Dana	Prioritas			Target	Pagu Indikatif	
										Nasional	Daerah				
4 01 01 2.08 04	Penyediaan Jasa Pelayanan Umum Kantor	Jumlah Laporan Penyediaan Jasa Pelayanan Umum Kantor yang Disediakan				0 Laporan	2,709,085,209		PENDAPATAN ASLI DAERAH (PAD)	Memperkuat Stabilitas Polhukhankam Dan Transformasi Pelayanan Publik	Penyederhanaan perizinan, fleksibilitas birokrasi dan penguatan investasi untuk meningkatkan pendapatan asli daerah	Bagian Umum Setda Kota Malang	0 Laporan	3,389,306,800	Sekretariat Daerah
4 01 01 2.09	Pemeliharaan Barang Milik Daerah Penunjang Urusan Pemerintahan Daerah	Persentase barang milik daerah yang terpelihara	%		%	80 %	4,809,686,950						80 %	4,205,863,200	
4 01 01 2.09 01	Penyediaan Jasa Pemeliharaan, Biaya Pemeliharaan, dan Pajak Kendaraan Perorangan Dinas atau Kendaraan Dinas Jabatan	Jumlah Kendaraan Perorangan Dinas atau Kendaraan Dinas Jabatan yang Dipelihara dan dibayarkan Pajaknya				0 Unit	220,096,450		PENDAPATAN ASLI DAERAH (PAD)	Memperkuat Stabilitas Polhukhankam Dan Transformasi Pelayanan Publik	Penyederhanaan perizinan, fleksibilitas birokrasi dan penguatan investasi untuk meningkatkan pendapatan asli daerah	BMD Setda Kota Malang	0 Unit	242,000,000	Sekretariat Daerah
4 01 01 2.09 02	Penyediaan Jasa Pemeliharaan, Biaya Pemeliharaan, Pajak dan Perizinan Kendaraan Dinas Operasional atau Lapangan	Jumlah Kendaraan Dinas Operasional atau Lapangan yang Dipelihara dan dibayarkan Pajak dan Perizinannya				0 Unit	2,682,853,500		PENDAPATAN ASLI DAERAH (PAD)	Memperkuat Stabilitas Polhukhankam Dan Transformasi Pelayanan Publik	Penyederhanaan perizinan, fleksibilitas birokrasi dan penguatan investasi untuk meningkatkan pendapatan asli daerah	BMD Setda Kota Malang	0 Unit	2,544,630,000	Sekretariat Daerah
4 01 01 2.09 05	Pemeliharaan Mebel	Jumlah Mebel yang Dipelihara				0 Unit	105,920,000		PENDAPATAN ASLI DAERAH (PAD)	Memperkuat Stabilitas Polhukhankam Dan Transformasi Pelayanan Publik	Penyederhanaan perizinan, fleksibilitas birokrasi dan penguatan investasi untuk meningkatkan pendapatan asli daerah	BMD Setda Kota Malang	0 Unit	121,000,000	Sekretariat Daerah
4 01 01 2.09 09	Pemeliharaan/Rehabilitasi Gedung Kantor dan Bangunan Lainnya	Jumlah Gedung Kantor dan Bangunan Lainnya yang Dipelihara/Direhabilitasi				0 Unit	1,008,000,000		PENDAPATAN ASLI DAERAH (PAD)	Memperkuat Stabilitas Polhukhankam Dan Transformasi Pelayanan Publik	Penyederhanaan perizinan, fleksibilitas birokrasi dan penguatan investasi untuk meningkatkan pendapatan asli daerah	BMD Setda Kota Malang	0 Unit	605,000,000	Sekretariat Daerah
4 01 01 2.09 10	Pemeliharaan/Rehabilitasi Sarana dan Prasarana Gedung Kantor atau Bangunan Lainnya	Jumlah Sarana dan Prasarana Gedung Kantor atau Bangunan Lainnya yang Dipelihara/Direhabilitasi				0 Unit	599,892,000		PENDAPATAN ASLI DAERAH (PAD)	Memperkuat Stabilitas Polhukhankam Dan Transformasi Pelayanan Publik	Penyederhanaan perizinan, fleksibilitas birokrasi dan penguatan investasi untuk meningkatkan pendapatan asli daerah	BMD Setda Kota Malang	0 Unit	560,133,200	Sekretariat Daerah

**Penetapan Rencana Kerja Pemerintah Daerah (RKPD)
Kota Malang
Tahun 2023**

Kode	Urusan/ Bidang Urusan/ Program/ Kegiatan/ Sub Kegiatan	Indikator Program/ Kegiatan/ Sub Kegiatan	Target Akhir Periode RPJMD	Realisasi Capaian RKPD Tahun 2021	Prakiraan Capaian Target RKPD Tahun 2022	Capaian Kinerja dan Kerangka Pendanaan						Kelompok Sasaran	Prakiraan Maju Rencana Tahun 2024		Perangkat Daerah Penanggung Jawab
						Target 2023	Pagu Indikatif	Lokasi	Sumber Dana	Prioritas			Target	Pagu Indikatif	
										Nasional	Daerah				
4 01 01 2.09 11	Pemeliharaan/Rehabilitasi Sarana dan Prasarana Pendukung Gedung Kantor atau Bangunan Lainnya	Jumlah Sarana dan Prasarana Pendukung Gedung Kantor atau Bangunan Lainnya yang Dipelihara/Direhabilitasi				0 Unit	192,925,000		PENDAPATAN ASLI DAERAH (PAD)	Memperkuat Stabilitas Polhukhankam Dan Transformasi Pelayanan Publik	Penyederhanaan perizinan, fleksibilitas birokrasi dan penguatan investasi untuk meningkatkan pendapatan asli daerah	BMD Setda Kota Malang	0 Unit	133,100,000	Sekretariat Daerah
4 01 01 2.11	Administrasi Keuangan dan Operasional Kepala Daerah dan Wakil Kepala Daerah	Jumlah fasilitasi layanan administrasi keuangan dan operasional Kepala Daerah dan Wakil Kepala Daerah sesuai ketentuan Persentase penyediaan dokumen administrasi keuangan dan Operasional Kepala Daerah dan Wakil Kepala Daerah tepat waktu	jenis layanan %		jenis layanan %	2 jenis layanan 100 %	852,532,000						2 jenis layanan 100 %	1,113,200,000	
4 01 01 2.11 01	Penyediaan Gaji dan Tunjangan Kepala Daerah dan Wakil Kepala Daerah	Jumlah Orang yang Menerima Gaji dan Tunjangan Kepala Daerah dan Wakil Kepala Daerah				0 Orang/Bulan	252,532,000		PENDAPATAN ASLI DAERAH (PAD)	Memperkuat Stabilitas Polhukhankam Dan Transformasi Pelayanan Publik	Penyederhanaan perizinan, fleksibilitas birokrasi dan penguatan investasi untuk meningkatkan pendapatan asli daerah	Gaji dan tunjangan KDH/WKDH serta BOP	0 Orang/Bulan	332,750,000	Sekretariat Daerah
4 01 01 2.11 04	Penyediaan Dana Penunjang Operasional Kepala Daerah dan Wakil Kepala Daerah	Jumlah Orang yang Menerima Dana Penunjang Operasional Kepala Daerah dan Wakil Kepala Daerah				0 Orang/Bulan	600,000,000		PENDAPATAN ASLI DAERAH (PAD)	Memperkuat Stabilitas Polhukhankam Dan Transformasi Pelayanan Publik	Penyederhanaan perizinan, fleksibilitas birokrasi dan penguatan investasi untuk meningkatkan pendapatan asli daerah	Gaji dan tunjangan KDH/WKDH serta BOP	0 Orang/Bulan	780,450,000	Sekretariat Daerah
4 01 01 2.12	Fasilitasi Kerumahtanggaan Sekretariat Daerah	Jumlah fasilitasi layanan kerumahtanggaan kepala daerah, wakil kepala daerah dan sekretariat daerah sesuai ketentuan	paket		paket	180 paket	3,936,566,000						180 paket	5,269,162,800	
4 01 01 2.12 01	Penyediaan Kebutuhan Rumah Tangga Kepala Daerah	Jumlah Paket Kebutuhan Rumah Tangga Kepala Daerah yang Disediakan				0 Paket	2,082,393,500		PENDAPATAN ASLI DAERAH (PAD)	Memperkuat Stabilitas Polhukhankam Dan Transformasi Pelayanan Publik	Penyederhanaan perizinan, fleksibilitas birokrasi dan penguatan investasi untuk meningkatkan pendapatan asli daerah	Bagian Umum Setda Kota Malang	0 Paket	3,025,000,000	Sekretariat Daerah

**Penetapan Rencana Kerja Pemerintah Daerah (RKPD)
Kota Malang
Tahun 2023**

Kode	Urusan/ Bidang Urusan/ Program/ Kegiatan/ Sub Kegiatan	Indikator Program/ Kegiatan/ Sub Kegiatan	Target Akhir Periode RPJMD	Realisasi Capaian RKPD Tahun 2021	Prakiraan Capaian Target RKPD Tahun 2022	Capaian Kinerja dan Kerangka Pendanaan						Kelompok Sasaran	Prakiraan Maju Rencana Tahun 2024		Perangkat Daerah Penanggung Jawab
						Target 2023	Pagu Indikatif	Lokasi	Sumber Dana	Prioritas			Target	Pagu Indikatif	
										Nasional	Daerah				
4 01 01 2.12 02	Penyediaan Kebutuhan Rumah Tangga Wakil Kepala Daerah	Jumlah Paket Kebutuhan Rumah Tangga Wakil Kepala Daerah yang Disediakan				0 Paket	1,204,172,500		PENDAPATAN ASLI DAERAH (PAD)	Memperkuat Stabilitas Polhukhankam Dan Transformasi Pelayanan Publik	Penyederhanaan perizinan, fleksibilitas birokrasi dan penguatan investasi untuk meningkatkan pendapatan asli daerah	Bagian Umum Setda Kota Malang	0 Paket	1,815,000,000	Sekretariat Daerah
4 01 01 2.12 03	Penyediaan Kebutuhan Rumah Tangga Sekretariat Daerah	Jumlah Paket Kebutuhan Rumah Tangga Sekretariat Daerah yang Disediakan				0 Paket	650,000,000		PENDAPATAN ASLI DAERAH (PAD)	Memperkuat Stabilitas Polhukhankam Dan Transformasi Pelayanan Publik	Penyederhanaan perizinan, fleksibilitas birokrasi dan penguatan investasi untuk meningkatkan pendapatan asli daerah	Bagian Umum Setda Kota Malang	0 Paket	429,162,800	Sekretariat Daerah
TOTAL							84,555,832,745							93,053,118,644	

**Penetapan Rencana Kerja Pemerintah Daerah (RKPD)
Kota Malang
Tahun 2023**

Kode	Urusan/ Bidang Urusan/ Program/ Kegiatan/ Sub Kegiatan	Indikator Program/ Kegiatan/ Sub Kegiatan	Target Akhir Periode RPJMD	Realisasi Capaian RKPD Tahun 2021	Prakiraan Capaian Target RKPD Tahun 2022	Capaian Kinerja dan Kerangka Pendanaan						Kelompok Sasaran	Prakiraan Maju Rencana Tahun 2024		Perangkat Daerah Penanggung Jawab		
						Target 2023	Pagu Indikatif	Lokasi	Sumber Dana	Prioritas			Target	Pagu Indikatif			
										Nasional	Daerah						
4						UNSUR PENDUKUNG URUSAN PEMERINTAHAN											
4	02						84,567,820,633						81,728,451,000				
4	02	01						0100 %	55,857,065,108				0100 %	54,065,800,147			
4	02	01	2.01					85 %	165,481,345				85 %	230,000,000			
4	02	01	2.01	01		Penyusunan Dokumen Perencanaan Perangkat Daerah	Jumlah Dokumen Perencanaan Perangkat Daerah Jumlah dokumen perencanaan perangkat daerah										
								5 Dokumen 0 dokumen	140,911,125		PENDAPATAN ASLI DAERAH (PAD)	Memperkuat Stabilitas Polhukhankam Dan Transformasi Pelayanan Publik	Penyederhanaan perizinan, fleksibilitas birokrasi dan penguatan investasi untuk meningkatkan pendapatan asli daerah Penyederhanaan perizinan, fleksibilitas birokrasi dan penguatan investasi untuk meningkatkan pendapatan asli daerah	dokumen perencanaan, keuangan dan pelaporan	5 Dokumen 0 dokumen	200,000,000	Sekretariat DPRD
4	02	01	2.01	06		Koordinasi dan Penyusunan Laporan Capaian Kinerja dan Ikhtisar Realisasi Kinerja SKPD	jumlah dokumen capaian kinerja dan ikhtisar realisasi kinerja SKPD Jumlah Laporan Capaian Kinerja dan Ikhtisar Realisasi Kinerja SKPD dan Laporan Hasil Koordinasi Penyusunan Laporan Capaian Kinerja dan Ikhtisar Realisasi Kinerja SKPD										
								0 dokumen 5 Laporan	24,570,220		PENDAPATAN ASLI DAERAH (PAD)	Memperkuat Stabilitas Polhukhankam Dan Transformasi Pelayanan Publik	Penyederhanaan perizinan, fleksibilitas birokrasi dan penguatan investasi untuk meningkatkan pendapatan asli daerah	dokumen perencanaan, keuangan dan pelaporan	0 dokumen 5 Laporan	30,000,000	Sekretariat DPRD
4	02	01	2.02			Administrasi Keuangan Perangkat Daerah	persentase penyediaan dokumen administrasi keuangan tepat waktu	%		%				90 %	5,914,560,670		

**Penetapan Rencana Kerja Pemerintah Daerah (RKPD)
Kota Malang
Tahun 2023**

Kode	Urusan/ Bidang Urusan/ Program/ Kegiatan/ Sub Kegiatan	Indikator Program/ Kegiatan/ Sub Kegiatan	Target Akhir Periode RPJMD	Realisasi Capaian RKPD Tahun 2021	Prakiraan Capaian Target RKPD Tahun 2022	Capaian Kinerja dan Kerangka Pendanaan						Kelompok Sasaran	Prakiraan Maju Rencana Tahun 2024		Perangkat Daerah Penanggung Jawab
						Target 2023	Pagu Indikatif	Lokasi	Sumber Dana	Prioritas			Target	Pagu Indikatif	
										Nasional	Daerah				
4 02 01 2.02 01	Penyediaan Gaji dan Tunjangan ASN	Jumlah Orang yang Menerima Gaji dan Tunjangan ASN jumlah penyediaan gaji dan tunjangan ASN				35 Orang/bulan 0 kali	5,794,368,760		PENDAPATAN ASLI DAERAH (PAD)		Penyederhanaan perizinan, fleksibilitas birokrasi dan penguatan investasi untuk meningkatkan pendapatan asli daerah	dokumen administrasi keuangan	35 Orang/bulan 0 kali	5,632,368,760	Sekretariat DPRD
4 02 01 2.02 05	Koordinasi dan Penyusunan Laporan Keuangan Akhir Tahun SKPD	Jumlah laporan keuangan akhir tahun SKPD Jumlah Laporan Keuangan Akhir Tahun SKPD dan Laporan Hasil Koordinasi Penyusunan Laporan Keuangan Akhir Tahun SKPD				0 dokumen 3 Laporan	100,191,910		PENDAPATAN ASLI DAERAH (PAD)		Penyederhanaan perizinan, fleksibilitas birokrasi dan penguatan investasi untuk meningkatkan pendapatan asli daerah	dokumen administrasi keuangan	0 dokumen 3 Laporan	100,000,000	Sekretariat DPRD
4 02 01 2.02 06	Pengelolaan dan Penyediaan Bahan Tanggapan Pemeriksaan	Jumlah bahan tanggapan pemeriksaan Jumlah Dokumen Bahan Tanggapan Pemeriksaan dan Tindak Lanjut Pemeriksaan				0 dokumen 2 Dokumen	20,000,000		PENDAPATAN ASLI DAERAH (PAD)		Penyederhanaan perizinan, fleksibilitas birokrasi dan penguatan investasi untuk meningkatkan pendapatan asli daerah	dokumen administrasi keuangan	0 dokumen 2 Dokumen	20,000,000	Sekretariat DPRD
4 02 01 2.06	Administrasi Umum Perangkat Daerah	Persentase pegawai yang terfasilitasi layanan kepegawaian	%		%	90 %	7,842,404,400						90 %	5,895,791,513	
4 02 01 2.06 02	Penyediaan Peralatan dan Perlengkapan Kantor	Jumlah Paket Peralatan dan Perlengkapan Kantor yang Disediakan jumlah peralatan dan perlengkapan kantor				1 Paket 0 jenis	111,240,000		PENDAPATAN ASLI DAERAH (PAD)		Penyederhanaan perizinan, fleksibilitas birokrasi dan penguatan investasi untuk meningkatkan pendapatan asli daerah	administrasi umum	1 Paket 0 jenis	117,000,000	Sekretariat DPRD
4 02 01 2.06 03	Penyediaan Peralatan Rumah Tangga	Jumlah jenis peralatan rumah tangga Jumlah Paket Peralatan Rumah Tangga yang Disediakan				0 bagian 2 Paket	46,697,400		PENDAPATAN ASLI DAERAH (PAD)		Penyederhanaan perizinan, fleksibilitas birokrasi dan penguatan investasi untuk meningkatkan pendapatan asli daerah	administrasi umum	0 bagian 2 Paket	50,000,000	Sekretariat DPRD

**Penetapan Rencana Kerja Pemerintah Daerah (RKPD)
Kota Malang
Tahun 2023**

Kode	Urusan/ Bidang Urusan/ Program/ Kegiatan/ Sub Kegiatan	Indikator Program/ Kegiatan/ Sub Kegiatan	Target Akhir Periode RPJMD	Realisasi Capaian RKPD Tahun 2021	Prakiraan Capaian Target RKPD Tahun 2022	Capaian Kinerja dan Kerangka Pendanaan						Kelompok Sasaran	Prakiraan Maju Rencana Tahun 2024		Perangkat Daerah Penanggung Jawab
						Target 2023	Pagu Indikatif	Lokasi	Sumber Dana	Prioritas			Target	Pagu Indikatif	
										Nasional	Daerah				
4 02 01 2.06 04	Penyediaan Bahan Logistik Kantor	Jumlah bahan logistik kantor Jumlah Paket Bahan Logistik Kantor yang Disediakan				0 jenis 5 Paket	50,000,000		PENDAPATAN ASLI DAERAH (PAD)		Penyederhanaan perizinan, fleksibilitas birokrasi dan penguatan investasi untuk meningkatkan pendapatan asli daerah	administrasi umum	0 jenis 5 Paket	50,000,000	Sekretariat DPRD
4 02 01 2.06 05	Penyediaan Barang Cetak dan Penggandaan	Jumlah barang cetakan dan penggandaan Jumlah Paket Barang Cetak dan Penggandaan yang Disediakan				0 jenis 1 Paket	37,548,000		PENDAPATAN ASLI DAERAH (PAD)		Penyederhanaan perizinan, fleksibilitas birokrasi dan penguatan investasi untuk meningkatkan pendapatan asli daerah	administrasi umum	0 jenis 1 Paket	40,000,000	Sekretariat DPRD
4 02 01 2.06 06	Penyediaan Bahan Bacaan dan Peraturan Perundang-undangan	jumlah bahan bacaan dan peraturan perundangan-undangan Jumlah Dokumen Bahan Bacaan dan Peraturan Perundang-Undangan yang Disediakan				0 jenis 1 Dokumen	81,240,000		PENDAPATAN ASLI DAERAH (PAD)		Penyederhanaan perizinan, fleksibilitas birokrasi dan penguatan investasi untuk meningkatkan pendapatan asli daerah	administrasi umum	0 jenis 1 Dokumen	90,000,000	Sekretariat DPRD
4 02 01 2.06 09	Penyelenggaraan Rapat Koordinasi dan Konsultasi SKPD	Jumlah Laporan Penyelenggaraan Rapat Koordinasi dan Konsultasi SKPD Jumlah rapat koordinasi dan konsultasi SKPD				400 Laporan 0 jenis	7,515,679,000		PENDAPATAN ASLI DAERAH (PAD)		Penyederhanaan perizinan, fleksibilitas birokrasi dan penguatan investasi untuk meningkatkan pendapatan asli daerah	administrasi umum	400 Laporan 0 jenis	5,548,791,513	Sekretariat DPRD
4 02 01 2.07	Pengadaan Barang Milik Daerah Penunjang Urusan Pemerintah Daerah	Persentase pengadaan barang milik daerah sesuai RKBMD	%		%	70 %	2,526,380,314						70 %	2,553,085,944	
4 02 01 2.07 10	Pengadaan Sarana dan Prasarana Gedung Kantor atau Bangunan Lainnya	Jumlah sarana dan prasarana gedung kantor atau bangunan lainnya Jumlah Unit Sarana dan Prasarana Gedung Kantor atau Bangunan Lainnya yang Disediakan				0 jenis 6 Unit	2,526,380,314		PENDAPATAN ASLI DAERAH (PAD)		Penyederhanaan perizinan, fleksibilitas birokrasi dan penguatan investasi untuk meningkatkan pendapatan asli daerah	Pengadaan barang milik daerah	0 jenis 6 Unit	2,553,085,944	Sekretariat DPRD
4 02 01 2.08	Penyediaan Jasa Penunjang Urusan Pemerintahan Daerah	Persentase surat dinas yang ditindaklanjuti	%		%	90 %	1,293,123,596						90 %	1,291,269,596	

**Penetapan Rencana Kerja Pemerintah Daerah (RKPD)
Kota Malang
Tahun 2023**

Kode	Usuran/ Bidang Usuran/ Program/ Kegiatan/ Sub Kegiatan	Indikator Program/ Kegiatan/ Sub Kegiatan	Target Akhir Periode RPJMD	Realisasi Capaian RKPD Tahun 2021	Prakiraan Capaian Target RKPD Tahun 2022	Capaian Kinerja dan Kerangka Pendanaan						Kelompok Sasaran	Prakiraan Maju Rencana Tahun 2024		Perangkat Daerah Penanggung Jawab
						Target 2023	Pagu Indikatif	Lokasi	Sumber Dana	Prioritas			Target	Pagu Indikatif	
										Nasional	Daerah				
4 02 01 2.08 02	Penyediaan Jasa Komunikasi, Sumber Daya Air dan Listrik	Jumlah bulan pembayaran belanja telepon, air, listrik Jumlah Laporan Penyediaan Jasa Komunikasi, Sumber Daya Air dan Listrik yang Disediakan				0 bulan 12 Laporan	649,454,000		PENDAPATAN ASLI DAERAH (PAD)		Penyederhanaan perizinan, fleksibilitas birokrasi dan penguatan investasi untuk meningkatkan pendapatan asli daerah	jasa penunjang	0 bulan 12 Laporan	620,000,000	Sekretariat DPRD
4 02 01 2.08 04	Penyediaan Jasa Pelayanan Umum Kantor	jumlah jasa pelayanan umum kantor Jumlah Laporan Penyediaan Jasa Pelayanan Umum Kantor yang Disediakan				0 jenis 7 Laporan	643,669,596		PENDAPATAN ASLI DAERAH (PAD)		Penyederhanaan perizinan, fleksibilitas birokrasi dan penguatan investasi untuk meningkatkan pendapatan asli daerah	jasa penunjang	0 jenis 7 Laporan	671,269,596	Sekretariat DPRD
4 02 01 2.09	Pemeliharaan Barang Milik Daerah Penunjang Urusan Pemerintahan Daerah	Persentase barang milik daerah yang terpelihara	%		%	80 %	2,171,529,240						80 %	2,243,759,240	
4 02 01 2.09 01	Penyediaan Jasa Pemeliharaan, Biaya Pemeliharaan, dan Pajak Kendaraan Perorangan Dinas atau Kendaraan Dinas Jabatan	Jumlah jasa pemeliharaan, biaya pemeliharaan dan pajak kendaraan perorangan dinas atau kendaraan dinas jabatan Jumlah Kendaraan Perorangan Dinas atau Kendaraan Dinas Jabatan yang Dipelihara dan Dibayarkan Pajaknya				0 kendaraan 28 Unit	1,295,537,608		PENDAPATAN ASLI DAERAH (PAD)		Penyederhanaan perizinan, fleksibilitas birokrasi dan penguatan investasi untuk meningkatkan pendapatan asli daerah	Pemeliharaan barang milik daerah	0 kendaraan 28 Unit	1,332,547,608	Sekretariat DPRD
4 02 01 2.09 06	Pemeliharaan Peralatan dan Mesin Lainnya	Jumlah pemeliharaan peralatan dan mesin lainnya Jumlah Peralatan dan Mesin Lainnya yang Dipelihara				0 jenis 5 Unit	154,500,000		PENDAPATAN ASLI DAERAH (PAD)		Penyederhanaan perizinan, fleksibilitas birokrasi dan penguatan investasi untuk meningkatkan pendapatan asli daerah	Pemeliharaan barang milik daerah	0 jenis 5 Unit	160,920,000	Sekretariat DPRD
4 02 01 2.09 09	Pemeliharaan/Rehabilitasi Gedung Kantor dan Bangunan Lainnya	Jumlah Gedung Kantor dan Bangunan Lainnya yang Dipelihara/Direhabilitasi Jumlah pemeliharaan/rehabilitasi gedung kantor dan bangunan lainnya				2 Unit 0 jenis	721,491,632		PENDAPATAN ASLI DAERAH (PAD)		Penyederhanaan perizinan, fleksibilitas birokrasi dan penguatan investasi untuk meningkatkan pendapatan asli daerah	Pemeliharaan barang milik daerah	2 Unit 0 jenis	750,291,632	Sekretariat DPRD
4 02 01 2.15	Layanan Keuangan dan Kesejahteraan DPRD	Presentase pelayanan administrasi yang tepat waktu	%		%	90 %	33,981,278,674						90 %	34,099,525,094	

**Penetapan Rencana Kerja Pemerintah Daerah (RKPD)
Kota Malang
Tahun 2023**

Kode	Urusan/ Bidang Urusan/ Program/ Kegiatan/ Sub Kegiatan	Indikator Program/ Kegiatan/ Sub Kegiatan	Target Akhir Periode RPJMD	Realisasi Capaian RKPD Tahun 2021	Prakiraan Capaian Target RKPD Tahun 2022	Capaian Kinerja dan Kerangka Pendanaan						Kelompok Sasaran	Prakiraan Maju Rencana Tahun 2024		Perangkat Daerah Penanggung Jawab
						Target 2023	Pagu Indikatif	Lokasi	Sumber Dana	Prioritas			Target	Pagu Indikatif	
										Nasional	Daerah				
4 02 01 2.15 01	Penyelenggaraan Administrasi Keuangan DPRD	Jumlah Anggota DPRD yang Menerima Hak Keuangan DPRD Jumlah bulan penyelenggaraan administrasi keuangan DPRD				45 Orang/Bulan 0 bulan	33,470,040,104		PENDAPATAN ASLI DAERAH (PAD)	Memperkuat Stabilitas Polhukhankam Dan Transformasi Pelayanan Publik	Penyederhanaan perizinan, fleksibilitas birokrasi dan penguatan investasi untuk meningkatkan pendapatan asli daerah	layanan keuangan dan kesejahteraan DRRD	45 Orang/Bulan 0 bulan	33,572,040,104	Sekretariat DPRD
4 02 01 2.15 02	Penyediaan Pakaian Dinas dan Atribut DPRD	Jumlah pakaian dinas dan atribut DPRD Jumlah Paket Pakaian Dinas dan Atribut DPRD yang Disediakan				0 stel 3 Paket	350,567,000		PENDAPATAN ASLI DAERAH (PAD)	Memperkuat Stabilitas Polhukhankam Dan Transformasi Pelayanan Publik	Penyederhanaan perizinan, fleksibilitas birokrasi dan penguatan investasi untuk meningkatkan pendapatan asli daerah	layanan keuangan dan kesejahteraan DRRD	0 stel 3 Paket	357,433,040	Sekretariat DPRD
4 02 01 2.15 03	Pelaksanaan Medical Check Up DPRD	Jumlah medical check up DPRD Jumlah Orang yang Mengikuti Medical Check Up DPRD				0 orang 45 Orang	160,671,570		PENDAPATAN ASLI DAERAH (PAD)	Memperkuat Stabilitas Polhukhankam Dan Transformasi Pelayanan Publik	Penyederhanaan perizinan, fleksibilitas birokrasi dan penguatan investasi untuk meningkatkan pendapatan asli daerah	layanan keuangan dan kesejahteraan DRRD	0 orang 45 Orang	170,051,950	Sekretariat DPRD
4 02 01 2.16	Layanan Administrasi DPRD	Jumlah paket kebutuhan rumah tangga pimpinan DPRD yang disediakan	paket		paket	22 paket	1,962,306,869						22 paket	2,000,000,000	
4 02 01 2.16 04	Penyediaan Kebutuhan Rumah Tangga DPRD	Jumlah jenis kebutuhan rumah tangga DPRD Jumlah Paket Kebutuhan Rumah Tangga DPRD yang Disediakan				0 jenis 22 Paket	1,962,306,869		PENDAPATAN ASLI DAERAH (PAD)	Memperkuat Stabilitas Polhukhankam Dan Transformasi Pelayanan Publik	Penyederhanaan perizinan, fleksibilitas birokrasi dan penguatan investasi untuk meningkatkan pendapatan asli daerah	Kebutuhan rumah tangga pimpinan DPRD	0 jenis 22 Paket	2,000,000,000	Sekretariat DPRD
4 02 02	PROGRAM DUKUNGAN PELAKSANAAN TUGAS DAN FUNGSI DPRD	Persentase pelaksanaan pembahasan ranperda	%		%	100 %	28,710,755,525						100 %	27,662,650,853	
4 02 02 2.01	Pembentukan Peraturan Daerah dan Peraturan DPRD	Jumlah pemenuhan kelengkapan administrasi	dokumen		dokumen	26 dokumen	1,804,037,600						26 dokumen	2,195,997,600	
4 02 02 2.01 01	Penyusunan dan Pembahasan Program Pembentukan Peraturan Daerah	Jumlah Dokumen Hasil Penyusunan dan Pembahasan Program Pembentukan Peraturan Daerah Jumlah Program Pembentukan Peraturan Daerah				2 Dokumen 0 keputusan	198,992,600		PENDAPATAN ASLI DAERAH (PAD)	Memperkuat Stabilitas Polhukhankam Dan Transformasi Pelayanan Publik	Penyederhanaan perizinan, fleksibilitas birokrasi dan penguatan investasi untuk meningkatkan pendapatan asli daerah	peraturan daerah dan peraturan DPRD	2 Dokumen 0 keputusan	205,712,600	Sekretariat DPRD

**Penetapan Rencana Kerja Pemerintah Daerah (RKPD)
Kota Malang
Tahun 2023**

Kode	Urusan/ Bidang Urusan/ Program/ Kegiatan/ Sub Kegiatan	Indikator Program/ Kegiatan/ Sub Kegiatan	Target Akhir Periode RPJMD	Realisasi Capaian RKPD Tahun 2021	Prakiraan Capaian Target RKPD Tahun 2022	Capaian Kinerja dan Kerangka Pendanaan						Kelompok Sasaran	Prakiraan Maju Rencana Tahun 2024		Perangkat Daerah Penanggung Jawab
						Target 2023	Pagu Indikatif	Lokasi	Sumber Dana	Prioritas			Target	Pagu Indikatif	
										Nasional	Daerah				
4 02 02 2.01 02	Pembahasan Rancangan Peraturan Daerah	Jumlah Dokumen Hasil Pembahasan Rancangan Peraturan Daerah jumlah dokumen rancangan peraturan daerah				6 Dokumen 0 keputusan	1,007,757,000		PENDAPATAN ASLI DAERAH (PAD)	Memperkuat Stabilitas Polhukhankam Dan Transformasi Pelayanan Publik	Penyederhanaan perizinan, fleksibilitas birokrasi dan penguatan investasi untuk meningkatkan pendapatan asli daerah	peraturan daerah dan peraturan DPRD	6 Dokumen 0 keputusan	1,375,957,000	Sekretariat DPRD
4 02 02 2.01 04	Fasilitasi Penyusunan Penjelasan/Keterangan Naskah Akademik	Jumlah Dokumen Hasil Penyusunan Penjelasan atau Keterangan dan/atau Naskah Akademik yang Difasilitasi jumlah dokumen naskah akademik				4 Dokumen 0 dokumen	597,288,000		PENDAPATAN ASLI DAERAH (PAD)	Memperkuat Stabilitas Polhukhankam Dan Transformasi Pelayanan Publik	Penyederhanaan perizinan, fleksibilitas birokrasi dan penguatan investasi untuk meningkatkan pendapatan asli daerah	peraturan daerah dan peraturan DPRD	4 Dokumen 0 dokumen	614,328,000	Sekretariat DPRD
4 02 02 2.02	Pembahasan Kebijakan Anggaran	Jumlah Ketepatan jadwal pembahasan anggaran	dokumen		dokumen	5 dokumen	948,802,400						5 dokumen	1,023,603,000	
4 02 02 2.02 01	Pembahasan KUA dan PPAS	Jumlah Dokumen Hasil Pembahasan KUA dan PPAS Jumlah dokumen KUA dan PPAS				1 Dokumen 0 dokumen	198,000,400		PENDAPATAN ASLI DAERAH (PAD)	Memperkuat Stabilitas Polhukhankam Dan Transformasi Pelayanan Publik	Penyederhanaan perizinan, fleksibilitas birokrasi dan penguatan investasi untuk meningkatkan pendapatan asli daerah	Pembahasan kebijakan anggaran	1 Dokumen 0 dokumen	204,720,600	Sekretariat DPRD
4 02 02 2.02 02	Pembahasan Perubahan KUA dan Perubahan PPAS	Jumlah Dokumen Hasil Pembahasan Perubahan KUA dan Perubahan PPAS Jumlah dokumen perubahan KUA dan Perubahan PPAS				1 Dokumen 0 dokumen	198,000,350		PENDAPATAN ASLI DAERAH (PAD)	Memperkuat Stabilitas Polhukhankam Dan Transformasi Pelayanan Publik	Penyederhanaan perizinan, fleksibilitas birokrasi dan penguatan investasi untuk meningkatkan pendapatan asli daerah	Pembahasan kebijakan anggaran	1 Dokumen 0 dokumen	204,720,600	Sekretariat DPRD
4 02 02 2.02 03	Pembahasan APBD	jumlah dokumen APBD Jumlah Dokumen Hasil Pembahasan APBD				0 dokumen 1 Dokumen	156,800,550		PENDAPATAN ASLI DAERAH (PAD)	Memperkuat Stabilitas Polhukhankam Dan Transformasi Pelayanan Publik	Penyederhanaan perizinan, fleksibilitas birokrasi dan penguatan investasi untuk meningkatkan pendapatan asli daerah	Pembahasan kebijakan anggaran	0 dokumen 1 Dokumen	204,720,600	Sekretariat DPRD
4 02 02 2.02 04	Pembahasan APBD Perubahan	jumlah dokumen APBD perubahan Jumlah Dokumen Hasil Pembahasan APBD Perubahan				0 dokumen 1 Dokumen	198,000,550		PENDAPATAN ASLI DAERAH (PAD)	Memperkuat Stabilitas Polhukhankam Dan Transformasi Pelayanan Publik	Penyederhanaan perizinan, fleksibilitas birokrasi dan penguatan investasi untuk meningkatkan pendapatan asli daerah	Pembahasan kebijakan anggaran	0 dokumen 1 Dokumen	204,720,600	Sekretariat DPRD

**Penetapan Rencana Kerja Pemerintah Daerah (RKPD)
Kota Malang
Tahun 2023**

Kode	Urusan/ Bidang Urusan/ Program/ Kegiatan/ Sub Kegiatan	Indikator Program/ Kegiatan/ Sub Kegiatan	Target Akhir Periode RPJMD	Realisasi Capaian RKPD Tahun 2021	Prakiraan Capaian Target RKPD Tahun 2022	Capaian Kinerja dan Kerangka Pendanaan						Kelompok Sasaran	Prakiraan Maju Rencana Tahun 2024		Perangkat Daerah Penanggung Jawab
						Target 2023	Pagu Indikatif	Lokasi	Sumber Dana	Prioritas			Target	Pagu Indikatif	
										Nasional	Daerah				
4 02 02 2.02 06	Pembahasan Pertanggungjawaban APBD	Jumlah Dokumen Hasil Pembahasan Pertanggungjawaban APBD jumlah dokumen pertanggungjawaban APBD				1 Dokumen 0 dokumen	198,000,550		PENDAPATAN ASLI DAERAH (PAD)	Memperkuat Stabilitas Polhukhankam Dan Transformasi Pelayanan Publik	Penyederhanaan perizinan, fleksibilitas birokrasi dan penguatan investasi untuk meningkatkan pendapatan asli daerah	Pembahasan kebijakan anggaran	1 Dokumen 0 dokumen	204,720,600	Sekretariat DPRD
4 02 02 2.03	Pengawasan Penyelenggaraan Pemerintahan	Persentase pelaksanaan penyelenggaraan yang tepat waktu	%		%	80 %	14,110,510,550						80 %	604,720,600	
4 02 02 2.03 01	Pengawasan Urusan Pemerintahan Bidang Pemerintahan dan Hukum	Jumlah Laporan Hasil Pengawasan Urusan Pemerintahan Bidang Pemerintahan dan Hukum jumlah pengawasan urusan pemerintahan bidang pemerintahan dan hukum				10 Laporan 0 kali	3,366,770,000		PENDAPATAN ASLI DAERAH (PAD)		Penyederhanaan perizinan, fleksibilitas birokrasi dan penguatan investasi untuk meningkatkan pendapatan asli daerah	Pengawasan penyelenggaraa n pemerintahan	10 Laporan 0 kali	100,000,000	Sekretariat DPRD
4 02 02 2.03 02	Pengawasan Urusan Pemerintahan Bidang Infrastruktur	Jumlah Laporan Hasil Pengawasan Urusan Pemerintahan Bidang Infrastruktur Jumlah pengawasan urusan pemerintahan bidang infrastruktur				10 Laporan 0 kali	3,353,950,000		PENDAPATAN ASLI DAERAH (PAD)		Penyederhanaan perizinan, fleksibilitas birokrasi dan penguatan investasi untuk meningkatkan pendapatan asli daerah	Pengawasan penyelenggaraa n pemerintahan	10 Laporan 0 kali	100,000,000	Sekretariat DPRD
4 02 02 2.03 03	Pengawasan Urusan Pemerintahan Bidang Kesejahteraan Rakyat	Jumlah Laporan Hasil Pengawasan Urusan Pemerintahan Bidang Kesejahteraan Rakyat jumlah pengawasan urusan pemerintahan bidang kesejahteraan rakyat				10 Laporan 0 kali	3,799,990,000		PENDAPATAN ASLI DAERAH (PAD)		Penyederhanaan perizinan, fleksibilitas birokrasi dan penguatan investasi untuk meningkatkan pendapatan asli daerah	Pengawasan penyelenggaraa n pemerintahan	10 Laporan 0 kali	100,000,000	Sekretariat DPRD
4 02 02 2.03 04	Pengawasan Urusan Pemerintahan Bidang Perekonomian	Jumlah Laporan Hasil Pengawasan Urusan Pemerintahan Bidang Perekonomian jumlah pengawasan urusan pemerintahan bidang perekonomian				10 Laporan 0 kali	3,391,800,000		PENDAPATAN ASLI DAERAH (PAD)		Penyederhanaan perizinan, fleksibilitas birokrasi dan penguatan investasi untuk meningkatkan pendapatan asli daerah	Pengawasan penyelenggaraa n pemerintahan	10 Laporan 0 kali	100,000,000	Sekretariat DPRD

**Penetapan Rencana Kerja Pemerintah Daerah (RKPD)
Kota Malang
Tahun 2023**

Kode	Urusan/ Bidang Urusan/ Program/ Kegiatan/ Sub Kegiatan	Indikator Program/ Kegiatan/ Sub Kegiatan	Target Akhir Periode RPJMD	Realisasi Capaian RKPD Tahun 2021	Prakiraan Capaian Target RKPD Tahun 2022	Capaian Kinerja dan Kerangka Pendanaan						Kelompok Sasaran	Prakiraan Maju Rencana Tahun 2024		Perangkat Daerah Penanggung Jawab
						Target 2023	Pagu Indikatif	Lokasi	Sumber Dana	Prioritas			Target	Pagu Indikatif	
										Nasional	Daerah				
4 02 02 2.04 07	Penyusunan Program Kerja DPRD	Jumlah Dokumen Rencana Kerja DPRD jumlah laporan kinerja DPRD				1 Dokumen 0 dokumen	365,090,000		PENDAPATAN ASLI DAERAH (PAD)		Penyederhanaan perizinan, fleksibilitas birokrasi dan penguatan investasi untuk meningkatkan pendapatan asli daerah	peningkatan kapasitas DPRD	1 Dokumen 0 dokumen	365,090,000	Sekretariat DPRD
4 02 02 2.05	Penyerapan dan Penghimpunan Aspirasi Masyarakat	Jumlah penghimpunan Aspirasi	dokumen		dokumen	136 dokumen	1,028,987,475						136 dokumen	940,408,800	
4 02 02 2.05 02	Penyusunan Pokok-Pokok Pikiran DPRD	jumlah dokumen laporan semester Jumlah Dokumen Pokok-Pokok Pikiran DPRD yang Disusun				0 dokumen 1 Dokumen	299,288,550		PENDAPATAN ASLI DAERAH (PAD)		Penyederhanaan perizinan, fleksibilitas birokrasi dan penguatan investasi untuk meningkatkan pendapatan asli daerah	Aspirasi masyarakat	0 dokumen 1 Dokumen	352,408,800	Sekretariat DPRD
4 02 02 2.05 03	Pelaksanaan Reses	Jumah Dokumen Hasil Pelaksanaan Reses jumlah pelaksanaan reses				135 Dokumen 0 kali	729,698,925		PENDAPATAN ASLI DAERAH (PAD)		Penyederhanaan perizinan, fleksibilitas birokrasi dan penguatan investasi untuk meningkatkan pendapatan asli daerah	Aspirasi masyarakat	135 Dokumen 0 kali	588,000,000	Sekretariat DPRD
4 02 02 2.06	Pelaksanaan dan Pengawasan Kode Etik DPRD	persentase pelaksanaan administrasi pengawasan kode etik DPRD	%		%	100 %	40,000,000						100 %	0	
4 02 02 2.06 01	Penyusunan Kode Etik DPRD	Jumlah Kode Etik dan Tata Beracara DPRD jumlah penyusunan kode etik DPRD				0 Dokumen 0 dokumen	40,000,000		PENDAPATAN ASLI DAERAH (PAD)		Penyederhanaan perizinan, fleksibilitas birokrasi dan penguatan investasi untuk meningkatkan pendapatan asli daerah	Kode etik DPRD	0 Dokumen 0 dokumen		0 Sekretariat DPRD
4 02 02 2.08	Fasilitasi Tugas DPRD	Jumlah pelaksanaan administrasi fasulitasi tugas DPRD	dokumen		dokumen	588 dokumen	6,936,320,000						588 dokumen	19,023,507,853	
4 02 02 2.08 01	Koordinasi dan Konsultasi Pelaksanaan Tugas DPRD	Jumlah Dokumen Hasil Koordinasi dan Konsultasi Pelaksanaan Tugas DPRD Jumlah koordinasi dan konsultasi pelaksanaan tugas DPRD				384 Dokumen 0 kali	2,468,200,000		PENDAPATAN ASLI DAERAH (PAD)		Penyederhanaan perizinan, fleksibilitas birokrasi dan penguatan investasi untuk meningkatkan pendapatan asli daerah	fasilitasi tugas DPRD	384 Dokumen 0 kali	15,023,507,853	Sekretariat DPRD

**Penetapan Rencana Kerja Pemerintah Daerah (RKPD)
Kota Malang
Tahun 2023**

Kode	Urusan/ Bidang Urusan/ Program/ Kegiatan/ Sub Kegiatan	Indikator Program/ Kegiatan/ Sub Kegiatan	Target Akhir Periode RPJMD	Realisasi Capaian RKPD Tahun 2021	Prakiraan Capaian Target RKPD Tahun 2022	Capaian Kinerja dan Kerangka Pendanaan					Kelompok Sasaran	Prakiraan Maju Rencana Tahun 2024		Perangkat Daerah Penanggung Jawab	
						Target 2023	Pagu Indikatif	Lokasi	Sumber Dana	Prioritas		Target	Pagu Indikatif		
										Nasional					Daerah
4 02 02 2.08 03	Fasilitasi Pelaksanaan Tugas Badan Musyawarah	Jumlah Dokumen Hasil Fasilitasi Pelaksanaan Tugas Badan Musyawarah Jumlah pelaksanaan badan musyawarah				0 Dokumen 0 kali	275,000,000		PENDAPATAN ASLI DAERAH (PAD)		Penyederhanaan perizinan, fleksibilitas birokrasi dan penguatan investasi untuk meningkatkan pendapatan asli daerah	fasilitasi tugas DPRD	0 Dokumen 0 kali	0	Sekretariat DPRD
4 02 02 2.08 04	Fasilitasi Tugas Pimpinan DPRD	Jumlah Dokumen Hasil Fasilitasi Tugas Pimpinan DPRD jumlah fasilitasi tugas pimpinan DPRD				192 Dokumen 0 kali	4,193,120,000		PENDAPATAN ASLI DAERAH (PAD)		Penyederhanaan perizinan, fleksibilitas birokrasi dan penguatan investasi untuk meningkatkan pendapatan asli daerah	fasilitasi tugas DPRD	192 Dokumen 0 kali	4,000,000,000	Sekretariat DPRD
TOTAL							84,567,820,633							81,728,451,000	

**Penetapan Rencana Kerja Pemerintah Daerah (RKPD)
Kota Malang
Tahun 2023**

Kode	Urusan/ Bidang Urusan/ Program/ Kegiatan/ Sub Kegiatan	Indikator Program/ Kegiatan/ Sub Kegiatan	Target Akhir Periode RPJMD	Realisasi Capaian RKPD Tahun 2021	Prakiraan Capaian Target RKPD Tahun 2022	Capaian Kinerja dan Kerangka Pendanaan						Kelompok Sasaran	Prakiraan Maju Rencana Tahun 2024		Perangkat Daerah Penanggung Jawab	
						Target 2023	Pagu Indikatif	Lokasi	Sumber Dana	Prioritas			Target	Pagu Indikatif		
										Nasional	Daerah					
5						UNSUR PENUNJANG URUSAN PEMERINTAHAN										
5	01						15,378,457,371						14,332,083,000			
5	01	01						9,741,279,031					100 %	9,217,300,080		
5	01	01	2.01					44,000,000					100 %	122,400,000		
5	01	01	2.01	01				6 Dokumen	44,000,000	Kota Malang, Klojen, Kiduldalem	PENDAPATAN ASLI DAERAH (PAD)	Memperkuat Stabilitas Polhukhankam Dan Transformasi Pelayanan Publik	Penyederhanaan perizinan, fleksibilitas birokrasi dan penguatan investasi untuk meningkatkan pendapatan asli daerah	6 Dokumen	122,400,000	Badan Perencanaan Pembangunan Daerah
5	01	01	2.02					100 %	7,748,953,531				100 %	7,447,326,278		
5	01	01	2.02	01				48 Orang/bulan	7,676,425,791	Kota Malang, Klojen, Kiduldalem	PENDAPATAN ASLI DAERAH (PAD)	Memperkuat Stabilitas Polhukhankam Dan Transformasi Pelayanan Publik	Penyederhanaan perizinan, fleksibilitas birokrasi dan penguatan investasi untuk meningkatkan pendapatan asli daerah	48 Orang/bulan	7,380,826,278	Badan Perencanaan Pembangunan Daerah
5	01	01	2.02	03				700 Dokumen	72,527,740	Kota Malang, Klojen, Kiduldalem	PENDAPATAN ASLI DAERAH (PAD)	Memperkuat Stabilitas Polhukhankam Dan Transformasi Pelayanan Publik	Penyederhanaan perizinan, fleksibilitas birokrasi dan penguatan investasi untuk meningkatkan pendapatan asli daerah	700 Dokumen	66,500,000	Badan Perencanaan Pembangunan Daerah
5	01	01	2.03					100 %	32,200,000				100 %	63,090,000		

**Penetapan Rencana Kerja Pemerintah Daerah (RKPD)
Kota Malang
Tahun 2023**

Kode	Urusan/ Bidang Urusan/ Program/ Kegiatan/ Sub Kegiatan	Indikator Program/ Kegiatan/ Sub Kegiatan	Target Akhir Periode RPJMD	Realisasi Capaian RKPD Tahun 2021	Prakiraan Capaian Target RKPD Tahun 2022	Capaian Kinerja dan Kerangka Pendanaan					Kelompok Sasaran	Prakiraan Maju Rencana Tahun 2024		Perangkat Daerah Penanggung Jawab	
						Target 2023	Pagu Indikatif	Lokasi	Sumber Dana	Prioritas		Target	Pagu Indikatif		
										Nasional					Daerah
5 01 01 2.03 02	Pengamanan Barang Milik Daerah SKPD	Jumlah Dokumen Pengamanan Barang Milik Daerah SKPD				26 Dokumen	24,000,000	Kota Malang, Klojen, Kiduldalem	PENDAPATAN ASLI DAERAH (PAD)	Memperkuat Stabilitas Polhukhankam Dan Transformasi Pelayanan Publik	Penyederhanaan perizinan, fleksibilitas birokrasi dan penguatan investasi untuk meningkatkan pendapatan asli daerah	0	26 Dokumen	27,800,000	Badan Perencanaan Pembangunan Daerah
5 01 01 2.03 06	Penatausahaan Barang Milik Daerah pada SKPD	Jumlah Laporan Penatausahaan Barang Milik Daerah pada SKPD				6 Laporan	8,200,000	Kota Malang, Klojen, Kiduldalem	PENDAPATAN ASLI DAERAH (PAD)	Memperkuat Stabilitas Polhukhankam Dan Transformasi Pelayanan Publik	Penyederhanaan perizinan, fleksibilitas birokrasi dan penguatan investasi untuk meningkatkan pendapatan asli daerah	0	6 Laporan	35,290,000	Badan Perencanaan Pembangunan Daerah
5 01 01 2.05	Administrasi Kepegawaian Perangkat Daerah	Persentase pegawai yang terfasilitasi layanan kepegawaian	%		%	100 %	41,000,000						100 %	75,480,000	
5 01 01 2.05 09	Pendidikan dan Pelatihan Pegawai Berdasarkan Tugas dan Fungsi	Jumlah Pegawai Berdasarkan Tugas dan Fungsi yang Mengikuti Pendidikan dan Pelatihan				48 Orang	41,000,000	Kota Malang, Klojen, Kiduldalem	PENDAPATAN ASLI DAERAH (PAD)	Memperkuat Stabilitas Polhukhankam Dan Transformasi Pelayanan Publik	Penyederhanaan perizinan, fleksibilitas birokrasi dan penguatan investasi untuk meningkatkan pendapatan asli daerah	0	48 Orang	75,480,000	Badan Perencanaan Pembangunan Daerah
5 01 01 2.06	Administrasi Umum Perangkat Daerah	Persentase kebutuhan kantor yang terfasilitasi	%		%	100 %	821,722,100						100 %	706,697,825	
5 01 01 2.06 01	Penyediaan Komponen Instalasi Listrik/Penerangan Bangunan Kantor	Jumlah Paket Komponen Instalasi Listrik/Penerangan Bangunan Kantor yang Disediakan				11 Paket	4,845,000	Kota Malang, Klojen, Kiduldalem	PENDAPATAN ASLI DAERAH (PAD)	Memperkuat Stabilitas Polhukhankam Dan Transformasi Pelayanan Publik	Penyederhanaan perizinan, fleksibilitas birokrasi dan penguatan investasi untuk meningkatkan pendapatan asli daerah	0	11 Paket	4,845,000	Badan Perencanaan Pembangunan Daerah
5 01 01 2.06 02	Penyediaan Peralatan dan Perlengkapan Kantor	Jumlah Paket Peralatan dan Perlengkapan Kantor yang Disediakan				79 Paket	198,066,500	Kota Malang, Klojen, Kiduldalem	PENDAPATAN ASLI DAERAH (PAD)	Memperkuat Stabilitas Polhukhankam Dan Transformasi Pelayanan Publik	Penyederhanaan perizinan, fleksibilitas birokrasi dan penguatan investasi untuk meningkatkan pendapatan asli daerah	0	79 Paket	205,893,500	Badan Perencanaan Pembangunan Daerah

**Penetapan Rencana Kerja Pemerintah Daerah (RKPD)
Kota Malang
Tahun 2023**

Kode	Urusan/ Bidang Urusan/ Program/ Kegiatan/ Sub Kegiatan	Indikator Program/ Kegiatan/ Sub Kegiatan	Target Akhir Periode RPJMD	Realisasi Capaian RKPD Tahun 2021	Prakiraan Capaian Target RKPD Tahun 2022	Capaian Kinerja dan Kerangka Pendanaan						Kelompok Sasaran	Prakiraan Maju Rencana Tahun 2024		Perangkat Daerah Penanggung Jawab
						Target 2023	Pagu Indikatif	Lokasi	Sumber Dana	Prioritas			Target	Pagu Indikatif	
										Nasional	Daerah				
5 01 01 2.06 05	Penyediaan Barang Cetak dan Penggandaan	Jumlah Paket Barang Cetak dan Penggandaan yang Disediakan				7 Paket	62,913,600	Kota Malang, Klojen, Kiduldalem	PENDAPATAN ASLI DAERAH (PAD)	Memperkuat Stabilitas Polhukhankam Dan Transformasi Pelayanan Publik	Penyederhanaan perizinan, fleksibilitas birokrasi dan penguatan investasi untuk meningkatkan pendapatan asli daerah	0	7 Paket	41,930,900	Badan Perencanaan Pembangunan Daerah
5 01 01 2.06 06	Penyediaan Bahan Bacaan dan Peraturan Perundang-undangan	Jumlah Dokumen Bahan Bacaan dan Peraturan Perundang-undangan yang Disediakan				1 Dokumen	3,525,000	Kota Malang, Klojen, Kiduldalem	PENDAPATAN ASLI DAERAH (PAD)	Memperkuat Stabilitas Polhukhankam Dan Transformasi Pelayanan Publik	Penyederhanaan perizinan, fleksibilitas birokrasi dan penguatan investasi untuk meningkatkan pendapatan asli daerah	0	1 Dokumen	3,525,000	Badan Perencanaan Pembangunan Daerah
5 01 01 2.06 09	Penyelenggaraan Rapat Koordinasi dan Konsultasi SKPD	Jumlah Laporan Penyelenggaraan Rapat Koordinasi dan Konsultasi SKPD				250 Laporan	552,372,000	Kota Malang, Klojen, Kiduldalem	PENDAPATAN ASLI DAERAH (PAD)	Memperkuat Stabilitas Polhukhankam Dan Transformasi Pelayanan Publik	Penyederhanaan perizinan, fleksibilitas birokrasi dan penguatan investasi untuk meningkatkan pendapatan asli daerah	0	250 Laporan	450,503,425	Badan Perencanaan Pembangunan Daerah
5 01 01 2.07	Pengadaan Barang Milik Daerah Penunjang Urusan Pemerintah Daerah	Persentase pengadaan barang milik daerah sesuai RKBMD	%		%	100 %	229,080,000						100 %	55,000,000	
5 01 01 2.07 06	Pengadaan Peralatan dan Mesin Lainnya	Jumlah Unit Peralatan dan Mesin Lainnya yang Disediakan				2 Unit	229,080,000	Kota Malang, Klojen, Kiduldalem	PENDAPATAN ASLI DAERAH (PAD)	Memperkuat Stabilitas Polhukhankam Dan Transformasi Pelayanan Publik	Penyederhanaan perizinan, fleksibilitas birokrasi dan penguatan investasi untuk meningkatkan pendapatan asli daerah	0	2 Unit	55,000,000	Badan Perencanaan Pembangunan Daerah
5 01 01 2.08	Penyediaan Jasa Penunjang Urusan Pemerintahan Daerah	Persentase surat dinas yang ditindaklanjuti	%		%	100 %	473,106,500						100 %	488,474,077	
5 01 01 2.08 02	Penyediaan Jasa Komunikasi, Sumber Daya Air dan Listrik	jumlah bulan pembayaran belanja Telpon, Air dan Listrik Jumlah Laporan Penyediaan Jasa Komunikasi, Sumber Daya Air dan Listrik yang Disediakan				12 bulan 250 Laporan	344,195,000	Kota Malang, Klojen, Kiduldalem	PENDAPATAN ASLI DAERAH (PAD)	Memperkuat Stabilitas Polhukhankam Dan Transformasi Pelayanan Publik	Penyederhanaan perizinan, fleksibilitas birokrasi dan penguatan investasi untuk meningkatkan pendapatan asli daerah	0	12 bulan 250 Laporan	348,225,000	Badan Perencanaan Pembangunan Daerah

**Penetapan Rencana Kerja Pemerintah Daerah (RKPD)
Kota Malang
Tahun 2023**

Kode	Urusan/ Bidang Urusan/ Program/ Kegiatan/ Sub Kegiatan	Indikator Program/ Kegiatan/ Sub Kegiatan	Target Akhir Periode RPJMD	Realisasi Capaian RKPD Tahun 2021	Prakiraan Capaian Target RKPD Tahun 2022	Capaian Kinerja dan Kerangka Pendanaan						Kelompok Sasaran	Prakiraan Maju Rencana Tahun 2024		Perangkat Daerah Penanggung Jawab
						Target 2023	Pagu Indikatif	Lokasi	Sumber Dana	Prioritas			Target	Pagu Indikatif	
										Nasional	Daerah				
5 01 01 2.08 04	Penyediaan Jasa Pelayanan Umum Kantor	jumlah bulan pelaksanaan Penyediaan Jasa Pelayanan Umum Kantor Jumlah Laporan Penyediaan Jasa Pelayanan Umum Kantor yang Disediakan				12 bulan 1 Laporan	128,911,500	Kota Malang, Klojen, Kiduldalem	PENDAPATAN ASLI DAERAH (PAD)	Memperkuat Stabilitas Polhukhankam Dan Transformasi Pelayanan Publik	Penyederhanaan perizinan, fleksibilitas birokrasi dan penguatan investasi untuk meningkatkan pendapatan asli daerah	0	12 bulan 1 Laporan	140,249,077	Badan Perencanaan Pembangunan Daerah
5 01 01 2.09	Pemeliharaan Barang Milik Daerah Penunjang Urusan Pemerintahan Daerah	Persentase barang milik daerah yang terpelihara	%		%	100 %	351,216,900						100 %	258,831,900	
5 01 01 2.09 02	Penyediaan Jasa Pemeliharaan, Biaya Pemeliharaan, Pajak dan Perizinan Kendaraan Dinas Operasional atau Lapangan	Jumlah Kendaraan Dinas Operasional atau Lapangan yang Dipelihara dan dibayarkan Pajak dan Perizinannya jumlah/volume bbm dan pelumas				26 Unit 8000 liter	193,383,700	Kota Malang, Klojen, Kiduldalem	PENDAPATAN ASLI DAERAH (PAD)	Memperkuat Stabilitas Polhukhankam Dan Transformasi Pelayanan Publik	Penyederhanaan perizinan, fleksibilitas birokrasi dan penguatan investasi untuk meningkatkan pendapatan asli daerah	0	26 Unit 8000 liter	178,418,700	Badan Perencanaan Pembangunan Daerah
5 01 01 2.09 06	Pemeliharaan Peralatan dan Mesin Lainnya	Jumlah Peralatan dan Mesin Lainnya yang Dipelihara				72 Unit	30,143,200	Kota Malang, Klojen, Kiduldalem	PENDAPATAN ASLI DAERAH (PAD)	Memperkuat Stabilitas Polhukhankam Dan Transformasi Pelayanan Publik	Penyederhanaan perizinan, fleksibilitas birokrasi dan penguatan investasi untuk meningkatkan pendapatan asli daerah	0	72 Unit	30,413,200	Badan Perencanaan Pembangunan Daerah
5 01 01 2.09 09	Pemeliharaan/Rehabilitasi Gedung Kantor dan Bangunan Lainnya	Jumlah Gedung Kantor dan Bangunan Lainnya yang Dipelihara/Direhabilitasi				1 Unit	127,690,000	Kota Malang, Klojen, Kiduldalem	PENDAPATAN ASLI DAERAH (PAD)	Memperkuat Stabilitas Polhukhankam Dan Transformasi Pelayanan Publik	Penyederhanaan perizinan, fleksibilitas birokrasi dan penguatan investasi untuk meningkatkan pendapatan asli daerah	0	1 Unit	50,000,000	Badan Perencanaan Pembangunan Daerah
5 01 02	PROGRAM PERENCANAAN, PENGENDALIAN DAN EVALUASI PEMBANGUNAN DAERAH	Persentase Penjabaran Konsistensi Program RPJMD ke dalam RKPD	%		%	100 %	1,627,090,000						100 %	1,683,919,400	
5 01 02 2.01	Penyusunan Perencanaan dan Pendanaan	Jumlah dokumen perencanaan yang sesuai ketentuan	dokumen		dokumen	3 dokumen	1,395,400,000						3 dokumen	1,383,919,400	

**Penetapan Rencana Kerja Pemerintah Daerah (RKPD)
Kota Malang
Tahun 2023**

Kode	Urusan/ Bidang Urusan/ Program/ Kegiatan/ Sub Kegiatan	Indikator Program/ Kegiatan/ Sub Kegiatan	Target Akhir Periode RPJMD	Realisasi Capaian RKPD Tahun 2021	Prakiraan Capaian Target RKPD Tahun 2022	Capaian Kinerja dan Kerangka Pendanaan						Kelompok Sasaran	Prakiraan Maju Rencana Tahun 2024		Perangkat Daerah Penanggung Jawab
						Target 2023	Pagu Indikatif	Lokasi	Sumber Dana	Prioritas			Target	Pagu Indikatif	
										Nasional	Daerah				
5 01 02 2.01 01	Analisis Kondisi Daerah, Permasalahan, dan Isu Strategis Pembangunan Daerah	Jumlah Dokumen Rancangan Awal RPJMD/RKPD (Sesuai Kebutuhan Jika RPJMD Maka Rancangan Teknokratik)				2 Dokumen	351,360,000	Kota Malang, Klojen, Kiduldalem	PENDAPATAN ASLI DAERAH (PAD)	Memperkuat Stabilitas Polhukhankam Dan Transformasi Pelayanan Publik	Penyederhanaan perizinan, fleksibilitas birokrasi dan penguatan investasi untuk meningkatkan pendapatan asli daerah	2 Dokumen	400,000,000	Badan Perencanaan Pembangunan Daerah	
5 01 02 2.01 03	Pelaksanaan Konsultasi Publik	Jumlah Berita Acara Konsultasi Publik Jumlah peserta Pelaksanaan Konsultasi Publik				1 Berita Acara 225 orang	169,080,000	Kota Malang, Klojen, Kiduldalem	PENDAPATAN ASLI DAERAH (PAD)	Memperkuat Stabilitas Polhukhankam Dan Transformasi Pelayanan Publik	Penyederhanaan perizinan, fleksibilitas birokrasi dan penguatan investasi untuk meningkatkan pendapatan asli daerah	1 Berita Acara 225 orang	132,089,400	Badan Perencanaan Pembangunan Daerah	
5 01 02 2.01 05	Pelaksanaan Musrenbang Kabupaten/Kota	Jumlah Berita Acara Musrenbang Kabupaten/Kota Jumlah Berita Acara Musrenbang Kabupaten/Kota				1 Berita Acara 225 orang	401,060,000		PENDAPATAN ASLI DAERAH (PAD)	Memperkuat Stabilitas Polhukhankam Dan Transformasi Pelayanan Publik	Penyederhanaan perizinan, fleksibilitas birokrasi dan penguatan investasi untuk meningkatkan pendapatan asli daerah	1 Berita Acara 225 orang	175,000,000	Badan Perencanaan Pembangunan Daerah	
5 01 02 2.01 07	Koordinasi Penyusunan dan Penetapan Dokumen Perencanaan Pembangunan Daerah Kabupaten/Kota	Jumlah Dokumen Perencanaan Kabupaten/Kota yang Ditetapkan(RPJPD/RPJMD/RKPD)				2 Dokumen	473,900,000	Kota Malang, Klojen, Kiduldalem	PENDAPATAN ASLI DAERAH (PAD)	Memperkuat Stabilitas Polhukhankam Dan Transformasi Pelayanan Publik	Penyederhanaan perizinan, fleksibilitas birokrasi dan penguatan investasi untuk meningkatkan pendapatan asli daerah	2 Dokumen	676,830,000	Badan Perencanaan Pembangunan Daerah	
5 01 02 2.02	Analisis Data dan Informasi Pemerintahan Daerah Bidang Perencanaan Pembangunan Daerah	Jumlah tahapan pemantauan/ pemutakhiran data dan informasi perencanaan	tahapan		tahapan	4 tahapan	111,730,000					4 tahapan	125,000,000		
5 01 02 2.02 01	Analisis Data dan Informasi Perencanaan Pembangunan Daerah	Jumlah Dokumen Hasil Analisis Data untuk Penyusunan Kebijakan Perencanaan Pembangunan Daerah (Semua Perencanaan Pembangunan Daerah)				2 Dokumen	111,730,000		PENDAPATAN ASLI DAERAH (PAD)	Memperkuat Stabilitas Polhukhankam Dan Transformasi Pelayanan Publik	Penyederhanaan perizinan, fleksibilitas birokrasi dan penguatan investasi untuk meningkatkan pendapatan asli daerah	0	2 Dokumen	125,000,000	Badan Perencanaan Pembangunan Daerah
5 01 02 2.03	Pengendalian, Evaluasi dan Pelaporan Bidang Perencanaan Pembangunan Daerah	Persentase tingkat capaian kinerja output perangkat daerah dengan kriteria sangat tinggi	%		%	80 %	119,960,000					80 %	175,000,000		

**Penetapan Rencana Kerja Pemerintah Daerah (RKPD)
Kota Malang
Tahun 2023**

Kode	Urusan/ Bidang Urusan/ Program/ Kegiatan/ Sub Kegiatan	Indikator Program/ Kegiatan/ Sub Kegiatan	Target Akhir Periode RPJMD	Realisasi Capaian RKPD Tahun 2021	Prakiraan Capaian Target RKPD Tahun 2022	Capaian Kinerja dan Kerangka Pendanaan						Kelompok Sasaran	Prakiraan Maju Rencana Tahun 2024		Perangkat Daerah Penanggung Jawab
						Target 2023	Pagu Indikatif	Lokasi	Sumber Dana	Prioritas			Target	Pagu Indikatif	
										Nasional	Daerah				
5 01 02 2.03 03	Monitoring, Evaluasi dan Penyusunan Laporan Berkala Pelaksanaan Pembangunan Daerah	Jumlah Laporan Hasil Evaluasi Kinerja Pembangunan Daerah				112 Laporan	119,960,000	Kota Malang, Klojen, Kiduldalem	PENDAPATAN ASLI DAERAH (PAD)	Memperkuat Stabilitas Polhukhankam Dan Transformasi Pelayanan Publik	Penyederhanaan perizinan, fleksibilitas birokrasi dan penguatan investasi untuk meningkatkan pendapatan asli daerah	0	112 Laporan	175,000,000	Badan Perencanaan Pembangunan Daerah
5 01 03	PROGRAM KOORDINASI DAN SINKRONISASI PERENCANAAN PEMBANGUNAN DAERAH	Persentase Penyusunan Renstra & Renja perangkat daerah mitra Program Perencanaan Bidang Pemerintahan dan Pembangunan Manusia yang sesuai dengan tahapan dan tata cara.	%		%	100 %	4,010,088,340						100 %	3,430,863,520	
5 01 03 2.01	Koordinasi Perencanaan Bidang Pemerintahan dan Pembangunan Manusia	Persentase rekomendasi pengendalian dokumen perencanaan perangkat daerah Bidang Pemerintahan dan Pembangunan Manusia (Renstra dan Renja) yang ditindaklanjuti	%		%	100 %	1,758,965,000						100 %	1,336,832,000	
5 01 03 2.01 01	Koordinasi Penyusunan Dokumen Perencanaan Pembangunan Daerah Bidang Pemerintahan (RPJPD, RPJMD dan RKPD)	Jumlah Dokumen Perencanaan Pembangunan Daerah Bidang Pemerintahan yang Dikoordinir Penyusunannya (RPJPD, RPJMD dan RKPD)				42 Dokumen	800,550,000		PENDAPATAN ASLI DAERAH (PAD)	Memperkuat Stabilitas Polhukhankam Dan Transformasi Pelayanan Publik	Penyederhanaan perizinan, fleksibilitas birokrasi dan penguatan investasi untuk meningkatkan pendapatan asli daerah	0	42 Dokumen	711,380,000	Badan Perencanaan Pembangunan Daerah
5 01 03 2.01 02	Asistensi Penyusunan Dokumen Perencanaan Pembangunan Perangkat Daerah Bidang Pemerintahan	Jumlah Laporan Hasil Asistensi Penyusunan Dokumen Perencanaan Pembangunan Perangkat Daerah Bidang Pemerintahan				30 Laporan	243,220,000		PENDAPATAN ASLI DAERAH (PAD)	Memperkuat Stabilitas Polhukhankam Dan Transformasi Pelayanan Publik	Penyederhanaan perizinan, fleksibilitas birokrasi dan penguatan investasi untuk meningkatkan pendapatan asli daerah	0	30 Laporan	53,090,000	Badan Perencanaan Pembangunan Daerah
5 01 03 2.01 03	Pelaksanaan Monitoring dan Evaluasi Penyusunan Dokumen Perencanaan Pembangunan Perangkat Daerah Bidang Pemerintahan	Jumlah Laporan Monitoring dan Evaluasi Penyusunan Dokumen Perencanaan Perangkat Daerah Bidang Pemerintahan				16 Laporan	322,750,000		PENDAPATAN ASLI DAERAH (PAD)	Memperkuat Stabilitas Polhukhankam Dan Transformasi Pelayanan Publik	Penyederhanaan perizinan, fleksibilitas birokrasi dan penguatan investasi untuk meningkatkan pendapatan asli daerah	0	16 Laporan	404,880,000	Badan Perencanaan Pembangunan Daerah

**Penetapan Rencana Kerja Pemerintah Daerah (RKPD)
Kota Malang
Tahun 2023**

Kode	Urusan/ Bidang Urusan/ Program/ Kegiatan/ Sub Kegiatan	Indikator Program/ Kegiatan/ Sub Kegiatan	Target Akhir Periode RPJMD	Realisasi Capaian RKPD Tahun 2021	Prakiraan Capaian Target RKPD Tahun 2022	Capaian Kinerja dan Kerangka Pendanaan						Kelompok Sasaran	Prakiraan Maju Rencana Tahun 2024		Perangkat Daerah Penanggung Jawab
						Target 2023	Pagu Indikatif	Lokasi	Sumber Dana	Prioritas			Target	Pagu Indikatif	
										Nasional	Daerah				
5 01 03 2.01 06	Asistensi Penyusunan Dokumen Perencanaan Pembangunan Perangkat Daerah Bidang Pembangunan Manusia	Jumlah Laporan Hasil Asistensi Penyusunan Dokumen Perencanaan Pembangunan Perangkat Daerah Bidang Pembangunan Manusia				12 Laporan	129,440,000		PENDAPATAN ASLI DAERAH (PAD)	Memperkuat Stabilitas Polhukhankam Dan Transformasi Pelayanan Publik	Penyederhanaan perizinan, fleksibilitas birokrasi dan penguatan investasi untuk meningkatkan pendapatan asli daerah	0	12 Laporan	57,482,000	Badan Perencanaan Pembangunan Daerah
5 01 03 2.01 07	Pelaksanaan Monitoring dan Evaluasi Penyusunan Dokumen Perencanaan Pembangunan Perangkat Daerah Bidang Pembangunan Manusia	Jumlah Laporan Hasil Pelaksanaan Monitoring dan Evaluasi Penyusunan Dokumen Perencanaan Pembangunan Perangkat Daerah Bidang Pembangunan Manusia				3 Laporan	263,005,000		PENDAPATAN ASLI DAERAH (PAD)	Memperkuat Stabilitas Polhukhankam Dan Transformasi Pelayanan Publik	Penyederhanaan perizinan, fleksibilitas birokrasi dan penguatan investasi untuk meningkatkan pendapatan asli daerah	0	3 Laporan	110,000,000	Badan Perencanaan Pembangunan Daerah
5 01 03 2.02	Koordinasi Perencanaan Bidang Perekonomian dan SDA (Sumber Daya Alam)	Persentase rekomendasi pengendalian dokumen perencanaan perangkat daerah Bidang Perekonomian dan Sumber Daya Alam (Renstra dan Renja) yang ditindaklanjuti	%		%	100 %	1,206,593,340						100 %	995,431,520	
5 01 03 2.02 01	Koordinasi Penyusunan Dokumen Perencanaan Pembangunan Daerah Bidang Perekonomian (RPJPD, RPJMD dan RKPD)	Jumlah Dokumen Perencanaan Pembangunan Daerah Bidang Perekonomian yang Dikoordinir Penyusunannya (RPJPD, RPJMD dan RKPD)				16 Dokumen	250,130,020		PENDAPATAN ASLI DAERAH (PAD)	Memperkuat Stabilitas Polhukhankam Dan Transformasi Pelayanan Publik	Penyederhanaan perizinan, fleksibilitas birokrasi dan penguatan investasi untuk meningkatkan pendapatan asli daerah	0	16 Dokumen	162,630,020	Badan Perencanaan Pembangunan Daerah
5 01 03 2.02 02	Asistensi Penyusunan Dokumen Perencanaan Pembangunan Perangkat Daerah Bidang Perekonomian	Jumlah Laporan Hasil Asistensi Penyusunan Dokumen Perencanaan Pembangunan Perangkat Daerah Bidang Perekonomian				18 Laporan	97,210,000		PENDAPATAN ASLI DAERAH (PAD)	Memperkuat Stabilitas Polhukhankam Dan Transformasi Pelayanan Publik	Penyederhanaan perizinan, fleksibilitas birokrasi dan penguatan investasi untuk meningkatkan pendapatan asli daerah	0	18 Laporan	47,500,000	Badan Perencanaan Pembangunan Daerah
5 01 03 2.02 03	Pelaksanaan Monitoring dan Evaluasi Penyusunan Dokumen Perencanaan Pembangunan Perangkat Daerah Bidang Perekonomian	Jumlah Laporan Hasil Pelaksanaan Monitoring dan Evaluasi Penyusunan Dokumen Perencanaan Pembangunan Perangkat Daerah Bidang Perekonomian				4 Laporan	448,569,500		PENDAPATAN ASLI DAERAH (PAD)	Memperkuat Stabilitas Polhukhankam Dan Transformasi Pelayanan Publik	Penyederhanaan perizinan, fleksibilitas birokrasi dan penguatan investasi untuk meningkatkan pendapatan asli daerah	0	4 Laporan	525,310,000	Badan Perencanaan Pembangunan Daerah

**Penetapan Rencana Kerja Pemerintah Daerah (RKPD)
Kota Malang
Tahun 2023**

Kode	Urusan/ Bidang Urusan/ Program/ Kegiatan/ Sub Kegiatan	Indikator Program/ Kegiatan/ Sub Kegiatan	Target Akhir Periode RPJMD	Realisasi Capaian RKPD Tahun 2021	Prakiraan Capaian Target RKPD Tahun 2022	Capaian Kinerja dan Kerangka Pendanaan						Kelompok Sasaran	Prakiraan Maju Rencana Tahun 2024		Perangkat Daerah Penanggung Jawab
						Target 2023	Pagu Indikatif	Lokasi	Sumber Dana	Prioritas			Target	Pagu Indikatif	
										Nasional	Daerah				
5 01 03 2.02 04	Koordinasi Pelaksanaan Sinergitas dan Harmonisasi Perencanaan Pembangunan Daerah Bidang Perekonomian	Jumlah Laporan Hasil Sinkronisasi Renstra/Renja dengan RKPD/RPJMD pada Bidang Perekonomian				2 Laporan	178,252,320		PENDAPATAN ASLI DAERAH (PAD)	Memperkuat Stabilitas Polhukhankam Dan Transformasi Pelayanan Publik	Penyederhanaan perizinan, fleksibilitas birokrasi dan penguatan investasi untuk meningkatkan pendapatan asli daerah	0	2 Laporan	75,000,000	Badan Perencanaan Pembangunan Daerah
5 01 03 2.02 06	Asistensi Penyusunan Dokumen Perencanaan Pembangunan Perangkat Daerah Bidang SDA	Jumlah Laporan Hasil Asistensi Penyusunan Dokumen Perencanaan Pembangunan Perangkat Daerah Bidang SDA				12 Laporan	88,461,425		PENDAPATAN ASLI DAERAH (PAD)	Memperkuat Stabilitas Polhukhankam Dan Transformasi Pelayanan Publik	Penyederhanaan perizinan, fleksibilitas birokrasi dan penguatan investasi untuk meningkatkan pendapatan asli daerah	0	12 Laporan	39,020,000	Badan Perencanaan Pembangunan Daerah
5 01 03 2.02 07	Pelaksanaan Monitoring dan Evaluasi Penyusunan Dokumen Perencanaan Pembangunan Perangkat Daerah Bidang SDA	Jumlah Laporan Hasil Pelaksanaan Monitoring dan Evaluasi Penyusunan Dokumen Perencanaan Pembangunan Perangkat Daerah Bidang SDA				3 Laporan	114,689,547		PENDAPATAN ASLI DAERAH (PAD)	Memperkuat Stabilitas Polhukhankam Dan Transformasi Pelayanan Publik	Penyederhanaan perizinan, fleksibilitas birokrasi dan penguatan investasi untuk meningkatkan pendapatan asli daerah	0	3 Laporan	115,011,500	Badan Perencanaan Pembangunan Daerah
5 01 03 2.02 08	Koordinasi Pelaksanaan Sinergitas dan Harmonisasi Perencanaan Pembangunan Daerah Bidang SDA	Jumlah Laporan Hasil Sinkronisasi Renstra/Renja dengan RKPD/RPJMD pada Bidang SDA				1 Laporan	29,280,528		PENDAPATAN ASLI DAERAH (PAD)	Memperkuat Stabilitas Polhukhankam Dan Transformasi Pelayanan Publik	Penyederhanaan perizinan, fleksibilitas birokrasi dan penguatan investasi untuk meningkatkan pendapatan asli daerah	0	1 Laporan	30,960,000	Badan Perencanaan Pembangunan Daerah
5 01 03 2.03	Koordinasi Perencanaan Bidang Infrastruktur dan Kewilayahan	Persentase kesesuaian muatan perencanaan (Renja PD) dengan RTRW	%		%	100 %	1,044,530,000						100 %	1,098,600,000	
5 01 03 2.03 01	Koordinasi Penyusunan Dokumen Perencanaan Pembangunan Daerah Bidang Infrastruktur (RPJPD, RPJMD dan RKPD)	Jumlah Dokumen Perencanaan Pembangunan Daerah Bidang Infrastruktur yang Dikoordinir Penyusunannya (RPJPD, RPJMD dan RKPD)				16 Dokumen	107,260,940		PENDAPATAN ASLI DAERAH (PAD)	Memperkuat Stabilitas Polhukhankam Dan Transformasi Pelayanan Publik	Penyederhanaan perizinan, fleksibilitas birokrasi dan penguatan investasi untuk meningkatkan pendapatan asli daerah	0	16 Dokumen	100,000,000	Badan Perencanaan Pembangunan Daerah
5 01 03 2.03 02	Asistensi Penyusunan Dokumen Perencanaan Pembangunan Perangkat Daerah Bidang Infrastruktur	Jumlah Laporan Hasil Asistensi Penyusunan Dokumen Perencanaan Pembangunan Perangkat Daerah Bidang Infrastruktur				6 Laporan	44,260,000		PENDAPATAN ASLI DAERAH (PAD)	Memperkuat Stabilitas Polhukhankam Dan Transformasi Pelayanan Publik	Penyederhanaan perizinan, fleksibilitas birokrasi dan penguatan investasi untuk meningkatkan pendapatan asli daerah	0	6 Laporan	48,100,000	Badan Perencanaan Pembangunan Daerah

**Penetapan Rencana Kerja Pemerintah Daerah (RKPD)
Kota Malang
Tahun 2023**

Kode	Urusan/ Bidang Urusan/ Program/ Kegiatan/ Sub Kegiatan	Indikator Program/ Kegiatan/ Sub Kegiatan	Target Akhir Periode RPJMD	Realisasi Capaian RKPD Tahun 2021	Prakiraan Capaian Target RKPD Tahun 2022	Capaian Kinerja dan Kerangka Pendanaan						Kelompok Sasaran	Prakiraan Maju Rencana Tahun 2024		Perangkat Daerah Penanggung Jawab
						Target 2023	Pagu Indikatif	Lokasi	Sumber Dana	Prioritas			Target	Pagu Indikatif	
										Nasional	Daerah				
5 01 03 2.03 03	Pelaksanaan Monitoring dan Evaluasi Penyusunan Dokumen Perencanaan Pembangunan Perangkat Daerah Bidang Infrastruktur	Jumlah Laporan Hasil Pelaksanaan Monitoring dan Evaluasi Penyusunan Dokumen Perencanaan Pembangunan Perangkat Daerah Bidang Infrastruktur				8 Laporan	289,080,000		PENDAPATAN ASLI DAERAH (PAD)	Memperkuat Stabilitas Polhukhankam Dan Transformasi Pelayanan Publik	Percepatan pembangunan infrastruktur penunjang perekonomian yang beririsan dengan prioritas nasional dan penyelesaian masalah prioritas kota	0	8 Laporan	300,000,000	Badan Perencanaan Pembangunan Daerah
5 01 03 2.03 04	Koordinasi Pelaksanaan Sinergitas dan Harmonisasi Perencanaan Pembangunan Daerah Bidang Infrastruktur	Jumlah Laporan Hasil Sinkronisasi Renstra/Renja dengan RKPD/RPJMD pada Bidang Infrastruktur				1 Laporan	5,450,000		PENDAPATAN ASLI DAERAH (PAD)	Memperkuat Stabilitas Polhukhankam Dan Transformasi Pelayanan Publik	Penyederhanaan perizinan, fleksibilitas birokrasi dan penguatan investasi untuk meningkatkan pendapatan asli daerah	0	1 Laporan	7,500,000	Badan Perencanaan Pembangunan Daerah
5 01 03 2.03 06	Asistensi Penyusunan Dokumen Perencanaan Pembangunan Perangkat Daerah Bidang Kewilayahan	Jumlah Laporan Hasil Asistensi Penyusunan Dokumen Perencanaan Pembangunan Perangkat Daerah Bidang Kewilayahan				30 Laporan	294,460,000		PENDAPATAN ASLI DAERAH (PAD)	Memperkuat Stabilitas Polhukhankam Dan Transformasi Pelayanan Publik	Penyederhanaan perizinan, fleksibilitas birokrasi dan penguatan investasi untuk meningkatkan pendapatan asli daerah	0	30 Laporan	300,000,000	Badan Perencanaan Pembangunan Daerah
5 01 03 2.03 07	Pelaksanaan Monitoring dan Evaluasi Penyusunan Dokumen Perencanaan Pembangunan Perangkat Daerah Bidang Kewilayahan	Jumlah Laporan Hasil Pelaksanaan Monitoring dan Evaluasi Penyusunan Dokumen Perencanaan Pembangunan Perangkat Daerah Bidang Kewilayahan				6 Laporan	263,319,060		PENDAPATAN ASLI DAERAH (PAD)	Memperkuat Stabilitas Polhukhankam Dan Transformasi Pelayanan Publik	Penyederhanaan perizinan, fleksibilitas birokrasi dan penguatan investasi untuk meningkatkan pendapatan asli daerah	0	6 Laporan	300,000,000	Badan Perencanaan Pembangunan Daerah
5 01 03 2.03 08	Koordinasi Pelaksanaan Sinergitas dan Harmonisasi Perencanaan Pembangunan Daerah Bidang Kewilayahan	Jumlah Laporan Hasil Sinkronisasi Renstra/Renja dengan RKPD/RPJMD pada Bidang Kewilayahan				1 Laporan	40,700,000		PENDAPATAN ASLI DAERAH (PAD)	Memperkuat Stabilitas Polhukhankam Dan Transformasi Pelayanan Publik	Penyederhanaan perizinan, fleksibilitas birokrasi dan penguatan investasi untuk meningkatkan pendapatan asli daerah	0	1 Laporan	43,000,000	Badan Perencanaan Pembangunan Daerah
5 05		PENELITIAN DAN PENGEMBANGAN					1,144,600,000							1,634,650,000	
5 05 02	PROGRAM PENELITIAN DAN PENGEMBANGAN DAERAH	Persentase implementasi rencana kelitbangan	%		%	80 %	1,144,600,000						80 %	1,634,650,000	

**Penetapan Rencana Kerja Pemerintah Daerah (RKPD)
Kota Malang
Tahun 2023**

Kode	Urusan/ Bidang Urusan/ Program/ Kegiatan/ Sub Kegiatan	Indikator Program/ Kegiatan/ Sub Kegiatan	Target Akhir Periode RPJMD	Realisasi Capaian RKPD Tahun 2021	Prakiraan Capaian Target RKPD Tahun 2022	Capaian Kinerja dan Kerangka Pendanaan						Kelompok Sasaran	Prakiraan Maju Rencana Tahun 2024		Perangkat Daerah Penanggung Jawab
						Target 2023	Pagu Indikatif	Lokasi	Sumber Dana	Prioritas			Target	Pagu Indikatif	
										Nasional	Daerah				
5 05 02 2.01	Penelitian dan Pengembangan Bidang Penyelenggaraan Pemerintahan dan Pengkajian Peraturan	Jumlah dokumen penelitian dan pengembangan bidang penyelenggaraan pemerintahan dan pengkajian peraturan	dokumen		dokumen	2 dokumen	469,270,000						2 dokumen	1,004,600,000	
5 05 02 2.01 01	Fasilitasi, Pelaksanaan dan Evaluasi Penelitian dan Pengembangan Bidang Penyelenggaraan Otonomi Daerah	Jumlah Laporan Hasil Pelaksanaan Fasilitasi, Pelaksanaan dan Evaluasi Penelitian dan Pengembangan Bidang Penyelenggaraan Otonomi Daerah				2 Laporan	469,270,000	Kota Malang, Klojen, Kiduldalem	PENDAPATAN ASLI DAERAH (PAD)	Memperkuat Stabilitas Polhukhankam Dan Transformasi Pelayanan Publik	Penyederhanaan perizinan, fleksibilitas birokrasi dan penguatan investasi untuk meningkatkan pendapatan asli daerah	0	2 Laporan	1,004,600,000	Badan Perencanaan Pembangunan Daerah
5 05 02 2.02	Penelitian dan Pengembangan Bidang Sosial dan Kependudukan	Jumlah dokumen penelitian dan pengembangan bidang Sosial dan Kependudukan	dokumen		dokumen	1 dokumen	125,260,000						1 dokumen	110,580,000	
5 05 02 2.02 01	Penelitian dan Pengembangan Bidang Aspek- Aspek Sosial	Jumlah Dokumen Hasil Penelitian dan Pengembangan Bidang Aspek-Aspek Sosial				1 Dokumen	125,260,000	Kota Malang, Klojen, Kiduldalem	PENDAPATAN ASLI DAERAH (PAD)	Memperkuat Stabilitas Polhukhankam Dan Transformasi Pelayanan Publik	Penyederhanaan perizinan, fleksibilitas birokrasi dan penguatan investasi untuk meningkatkan pendapatan asli daerah	0	1 Dokumen	110,580,000	Badan Perencanaan Pembangunan Daerah
5 05 02 2.03	Penelitian dan Pengembangan Bidang Ekonomi dan Pembangunan	Jumlah dokumen Penelitian dan Pengembangan Bidang Infrastruktur dan Kewilayahan	dokumen		dokumen	2 dokumen	383,220,000						2 dokumen	358,660,000	
5 05 02 2.03 02	Penelitian dan Pengembangan Perindustrian dan Perdagangan	Jumlah Dokumen Hasil Penelitian dan Pengembangan Perindustrian dan Perdagangan				2 Dokumen	279,310,000	Kota Malang, Klojen, Kiduldalem	PENDAPATAN ASLI DAERAH (PAD)	Memperkuat Stabilitas Polhukhankam Dan Transformasi Pelayanan Publik	Penyederhanaan perizinan, fleksibilitas birokrasi dan penguatan investasi untuk meningkatkan pendapatan asli daerah	0	2 Dokumen	239,630,000	Badan Perencanaan Pembangunan Daerah
5 05 02 2.03 09	Penelitian dan Pengembangan Pekerjaan Umum	Jumlah Dokumen Hasil Penelitian dan Pengembangan Pekerjaan Umum				1 Dokumen	103,910,000		PENDAPATAN ASLI DAERAH (PAD)	Memperkuat Stabilitas Polhukhankam Dan Transformasi Pelayanan Publik	Penyederhanaan perizinan, fleksibilitas birokrasi dan penguatan investasi untuk meningkatkan pendapatan asli daerah	0	1 Dokumen	119,030,000	Badan Perencanaan Pembangunan Daerah
5 05 02 2.04	Pengembangan Inovasi dan Teknologi	Jumlah dokumen Pengembangan Inovasi dan Teknologi	dokumen		dokumen	1 dokumen	166,850,000						1 dokumen	160,810,000	

**Penetapan Rencana Kerja Pemerintah Daerah (RKPD)
Kota Malang
Tahun 2023**

Kode	Urusan/ Bidang Urusan/ Program/ Kegiatan/ Sub Kegiatan	Indikator Program/ Kegiatan/ Sub Kegiatan	Target Akhir Periode RPJMD	Realisasi Capaian RKPD Tahun 2021	Prakiraan Capaian Target RKPD Tahun 2022	Capaian Kinerja dan Kerangka Pendanaan						Kelompok Sasaran	Prakiraan Maju Rencana Tahun 2024		Perangkat Daerah Penanggung Jawab
						Target 2023	Pagu Indikatif	Lokasi	Sumber Dana	Prioritas			Target	Pagu Indikatif	
										Nasional	Daerah				
5 05 02 2.04 03	Diseminasi Jenis, Prosedur dan Metode Penyelenggaraan Pemerintahan Daerah yang Bersifat Inovatif	Jumlah Laporan Hasil Pelaksanaan Diseminasi Jenis, Prosedur dan Metode Penyelenggaraan Pemerintahan Daerah yang Bersifat Inovatif				1 Laporan	82,860,000	Kota Malang, Klojen, Kiduldalem	PENDAPATAN ASLI DAERAH (PAD)	Memperkuat Stabilitas Polhukhankam Dan Transformasi Pelayanan Publik	Penyederhanaan perizinan, fleksibilitas birokrasi dan penguatan investasi untuk meningkatkan pendapatan asli daerah	0	1 Laporan	85,650,000	Badan Perencanaan Pembangunan Daerah
5 05 02 2.04 04	Sosialisasi dan Diseminasi Hasil-Hasil Kelitbangan	Jumlah Laporan Hasil Penyelenggaraan Sosialisasi dan Diseminasi Hasil-Hasil Kelitbangan				2 Laporan	83,990,000	Kota Malang, Klojen, Kiduldalem	PENDAPATAN ASLI DAERAH (PAD)	Memperkuat Stabilitas Polhukhankam Dan Transformasi Pelayanan Publik	Penyederhanaan perizinan, fleksibilitas birokrasi dan penguatan investasi untuk meningkatkan pendapatan asli daerah	0	2 Laporan	75,160,000	Badan Perencanaan Pembangunan Daerah
TOTAL							16,523,057,371							15,966,733,000	

**Penetapan Rencana Kerja Pemerintah Daerah (RKPD)
Kota Malang
Tahun 2023**

Kode	Urusan/ Bidang Urusan/ Program/ Kegiatan/ Sub Kegiatan	Indikator Program/ Kegiatan/ Sub Kegiatan	Target Akhir Periode RPJMD	Realisasi Capaian RKPD Tahun 2021	Prakiraan Capaian Target RKPD Tahun 2022	Capaian Kinerja dan Kerangka Pendanaan						Kelompok Sasaran	Prakiraan Maju Rencana Tahun 2024		Perangkat Daerah Penanggung Jawab
						Target 2023	Pagu Indikatif	Lokasi	Sumber Dana	Prioritas			Target	Pagu Indikatif	
										Nasional	Daerah				
5						UNSUR PENUNJANG URUSAN PEMERINTAHAN									
5	02						45,706,580,712						59,735,010,603		
5	02	01													
		PROGRAM PENUNJANG URUSAN PEMERINTAHAN DAERAH KABUPATEN/KOTA	Nilai survey kepuasan internal Persentase dokumen perencanaan, keuangan dan pelaporan yang disusun tepat waktu Persentase sarana dan prasarana dalam kondisi baik	- % %	- % %	80.8 - 100 % 100 %	17,287,267,344					80.8 - 100 % 100 %	12,755,451,370		
5	02	01	2.01									100 %	292,660,000		
		Perencanaan, Penganggaran, dan Evaluasi Kinerja Perangkat Daerah	Persentase dokumen perencanaan, penganggaran, dan evaluasi kinerja Perangkat Daerah yang disusun sesuai ketentuan	%	%	100 %	111,218,800								
5	02	01	2.01	01											
		Penyusunan Dokumen Perencanaan Perangkat Daerah	Jumlah Dokumen Perencanaan Perangkat Daerah Jumlah dokumen yang tersusun			2 Dokumen 0 dokumen	39,058,800	Kota Malang, Semua Kecamatan, Semua Kelurahan	Dana Transfer Umum- Dana Alokasi Umum	Memperkuat Stabilitas Polhukhankam Dan Transformasi Pelayanan Publik	Penyederhanaan perizinan, fleksibilitas birokrasi dan penguatan investasi untuk meningkatkan pendapatan asli daerah	2 Dokumen 0 dokumen	209,870,000	Badan Keuangan dan Aset Daerah	
5	02	01	2.01	06											
		Koordinasi dan Penyusunan Laporan Capaian Kinerja dan Ikhtisar Realisasi Kinerja SKPD	jumlah dokumen laporan capaian kinerja dan ikhtisar realisasi kinerja Jumlah Laporan Capaian Kinerja dan Ikhtisar Realisasi Kinerja SKPD dan Laporan Hasil Koordinasi Penyusunan Laporan Capaian Kinerja dan Ikhtisar Realisasi Kinerja SKPD			0 dokumen 1 Laporan	72,160,000	Kota Malang, Semua Kecamatan, Semua Kelurahan	Dana Transfer Umum- Dana Alokasi Umum	Memperkuat Stabilitas Polhukhankam Dan Transformasi Pelayanan Publik	Penyederhanaan perizinan, fleksibilitas birokrasi dan penguatan investasi untuk meningkatkan pendapatan asli daerah	0 dokumen 1 Laporan	82,790,000	Badan Keuangan dan Aset Daerah	
5	02	01	2.02												
		Administrasi Keuangan Perangkat Daerah	Persentase penyediaan dokumen administrasi keuangan tepat waktu	%	%	100 %	11,643,532,874					100 %	7,547,088,070		
5	02	01	2.02	01											
		Penyediaan Gaji dan Tunjangan ASN	Jumlah dokumen Gaji dan Tunjangan ASN Jumlah Orang yang Menerima Gaji dan Tunjangan ASN			0 dokumen 57 Orang/bulan	11,549,298,090	Kota Malang, Semua Kecamatan, Semua Kelurahan	PENDAPATAN ASLI DAERAH (PAD) Dana Transfer Umum- Dana Alokasi Umum	Memperkuat Stabilitas Polhukhankam Dan Transformasi Pelayanan Publik	Penyederhanaan perizinan, fleksibilitas birokrasi dan penguatan investasi untuk meningkatkan pendapatan asli daerah	0 dokumen 57 Orang/bulan	7,442,773,286	Badan Keuangan dan Aset Daerah	

**Penetapan Rencana Kerja Pemerintah Daerah (RKPD)
Kota Malang
Tahun 2023**

Kode	Urusan/ Bidang Urusan/ Program/ Kegiatan/ Sub Kegiatan	Indikator Program/ Kegiatan/ Sub Kegiatan	Target Akhir Periode RPJMD	Realisasi Capaian RKPD Tahun 2021	Prakiraan Capaian Target RKPD Tahun 2022	Capaian Kinerja dan Kerangka Pendanaan						Kelompok Sasaran	Prakiraan Maju Rencana Tahun 2024		Perangkat Daerah Penanggung Jawab
						Target 2023	Pagu Indikatif	Lokasi	Sumber Dana	Prioritas			Target	Pagu Indikatif	
										Nasional	Daerah				
5 02 01 2.02 03	Pelaksanaan Penatausahaan dan Pengujian/Verifikasi Keuangan SKPD	Jumlah Dokumen Penatausahaan dan Pengujian/Verifikasi Keuangan SKPD Jumlah dokumen Surat Permintaan Membayar (SPM) yang diterbitkan				12 Dokumen 0 SPM	94,234,784	Kota Malang, Semua Kecamatan, Semua Kelurahan	Dana Transfer Umum- Dana Alokasi Umum	Memperkuat Stabilitas Polhukhankam Dan Transformasi Pelayanan Publik	Penyederhanaan perizinan, fleksibilitas birokrasi dan penguatan investasi untuk meningkatkan pendapatan asli daerah	-	12 Dokumen 0 SPM	104,314,784	Badan Keuangan dan Aset Daerah
5 02 01 2.03	Administrasi Barang Milik Daerah pada Perangkat Daerah						50,114,000							73,490,000	
5 02 01 2.03 02	Pengamanan Barang Milik Daerah SKPD	Jumlah barang milik daerah yang mendapatkan jasa jaminan barang milik daerah Jumlah Dokumen Pengamanan Barang Milik Daerah SKPD				0 unit 12 Dokumen	50,114,000	Kota Malang, Semua Kecamatan, Semua Kelurahan	Dana Transfer Umum- Dana Alokasi Umum	Memperkuat Stabilitas Polhukhankam Dan Transformasi Pelayanan Publik	Penyederhanaan perizinan, fleksibilitas birokrasi dan penguatan investasi untuk meningkatkan pendapatan asli daerah	-	0 unit 12 Dokumen	73,490,000	Badan Keuangan dan Aset Daerah
5 02 01 2.05	Administrasi Kepegawaian Perangkat Daerah	Persentase pegawai yang terfasilitasi layanan kepegawaian	%		%	80.8 %	285,738,000						80.8 %	472,551,600	
5 02 01 2.05 11	Bimbingan Teknis Implementasi Peraturan Perundang-Undangan	Jumlah Orang yang Mengikuti Bimbingan Teknis Implementasi Peraturan Perundang-Undangan Jumlah Peserta Bimbingan Teknis				80 Orang 0 orang	285,738,000	Kota Malang, Semua Kecamatan, Semua Kelurahan	Dana Transfer Umum- Dana Alokasi Umum	Memperkuat Stabilitas Polhukhankam Dan Transformasi Pelayanan Publik	Penyederhanaan perizinan, fleksibilitas birokrasi dan penguatan investasi untuk meningkatkan pendapatan asli daerah	-	80 Orang 0 orang	472,551,600	Badan Keuangan dan Aset Daerah
5 02 01 2.06	Administrasi Umum Perangkat Daerah	Persentase kebutuhan kantor yang terfasilitasi	%		%	100 %	2,116,775,600						100 %	2,819,179,500	
5 02 01 2.06 01	Penyediaan Komponen Instalasi Listrik/Penerangan Bangunan Kantor	Jumlah komponen instalasi listrik/penerangan bangunan kantor Jumlah Paket Komponen Instalasi Listrik/Penerangan Bangunan Kantor yang Disediakan				0 jenis 1 Paket	11,889,900	Kota Malang, Semua Kecamatan, Semua Kelurahan	Dana Transfer Umum- Dana Alokasi Umum	Memperkuat Stabilitas Polhukhankam Dan Transformasi Pelayanan Publik	Penyederhanaan perizinan, fleksibilitas birokrasi dan penguatan investasi untuk meningkatkan pendapatan asli daerah	-	0 jenis 1 Paket	54,888,700	Badan Keuangan dan Aset Daerah
5 02 01 2.06 02	Penyediaan Peralatan dan Perlengkapan Kantor	Jumlah alat tulis kantor yang tersedia Jumlah Paket Peralatan dan Perlengkapan Kantor yang Disediakan				0 jenis 6 Paket	460,647,200	Kota Malang, Semua Kecamatan, Semua Kelurahan	Dana Transfer Umum- Dana Alokasi Umum	Memperkuat Stabilitas Polhukhankam Dan Transformasi Pelayanan Publik	Penyederhanaan perizinan, fleksibilitas birokrasi dan penguatan investasi untuk meningkatkan pendapatan asli daerah	-	0 jenis 6 Paket	833,618,000	Badan Keuangan dan Aset Daerah

**Penetapan Rencana Kerja Pemerintah Daerah (RKPD)
Kota Malang
Tahun 2023**

Kode	Urusan/ Bidang Urusan/ Program/ Kegiatan/ Sub Kegiatan	Indikator Program/ Kegiatan/ Sub Kegiatan	Target Akhir Periode RPJMD	Realisasi Capaian RKPD Tahun 2021	Prakiraan Capaian Target RKPD Tahun 2022	Capaian Kinerja dan Kerangka Pendanaan						Kelompok Sasaran	Prakiraan Maju Rencana Tahun 2024		Perangkat Daerah Penanggung Jawab
						Target 2023	Pagu Indikatif	Lokasi	Sumber Dana	Prioritas			Target	Pagu Indikatif	
										Nasional	Daerah				
5 02 01 2.06 04	Penyediaan Bahan Logistik Kantor	Jumlah Paket Bahan Logistik Kantor yang Disediakan Jumlah perkiraan kegiatan peringatan/kegiatan insidental				1 Paket 0 kali	25,000,000	Kota Malang, Semua Kecamatan, Semua Kelurahan	Dana Transfer Umum- Dana Alokasi Umum	Memperkuat Stabilitas Polhukhankam Dan Transformasi Pelayanan Publik	Penyederhanaan perizinan, fleksibilitas birokrasi dan penguatan investasi untuk meningkatkan pendapatan asli daerah	-	1 Paket 0 kali	33,332,800	Badan Keuangan dan Aset Daerah
5 02 01 2.06 05	Penyediaan Barang Cetak dan Penggandaan	Jumlah barang cetakan dan penggandaan Jumlah Paket Barang Cetak dan Penggandaan yang Disediakan				0 jenis 1 Paket	202,139,500	Kota Malang, Semua Kecamatan, Semua Kelurahan	Dana Transfer Umum- Dana Alokasi Umum	Memperkuat Stabilitas Polhukhankam Dan Transformasi Pelayanan Publik	Penyederhanaan perizinan, fleksibilitas birokrasi dan penguatan investasi untuk meningkatkan pendapatan asli daerah	-	0 jenis 1 Paket	126,545,000	Badan Keuangan dan Aset Daerah
5 02 01 2.06 06	Penyediaan Bahan Bacaan dan Peraturan Perundang-undangan	Jumlah bahan bacaan dan peraturan perundang-undangan Jumlah Dokumen Bahan Bacaan dan Peraturan Perundang-Undangan yang Disediakan				0 surat kabar 3 Dokumen	57,930,000	Kota Malang, Semua Kecamatan, Semua Kelurahan	Dana Transfer Umum- Dana Alokasi Umum	Memperkuat Stabilitas Polhukhankam Dan Transformasi Pelayanan Publik	Penyederhanaan perizinan, fleksibilitas birokrasi dan penguatan investasi untuk meningkatkan pendapatan asli daerah	-	0 surat kabar 3 Dokumen	35,400,000	Badan Keuangan dan Aset Daerah
5 02 01 2.06 09	Penyelenggaraan Rapat Koordinasi dan Konsultasi SKPD	Jumlah Laporan Penyelenggaraan Rapat Koordinasi dan Konsultasi SKPD Jumlah rapat-rapat koordinasi dan konsultasi keluar daerah				120 Laporan 0 kali	1,359,169,000	Kota Malang, Semua Kecamatan, Semua Kelurahan	Dana Transfer Umum- Dana Alokasi Umum	Memperkuat Stabilitas Polhukhankam Dan Transformasi Pelayanan Publik	Penyederhanaan perizinan, fleksibilitas birokrasi dan penguatan investasi untuk meningkatkan pendapatan asli daerah	-	120 Laporan 0 kali	1,735,395,000	Badan Keuangan dan Aset Daerah
5 02 01 2.07	Pengadaan Barang Milik Daerah Penunjang Urusan Pemerintah Daerah	Persentase pengadaan barang milik daerah sesuai RKBMD	%		%	100 %	985,130,000						100 %	421,972,000	
5 02 01 2.07 06	Pengadaan Peralatan dan Mesin Lainnya	Jumlah peralatan gedung kantor Jumlah Unit Peralatan dan Mesin Lainnya yang Disediakan				0 jenis 2 Unit	785,130,000	Kota Malang, Semua Kecamatan, Semua Kelurahan	Dana Transfer Umum- Dana Alokasi Umum	Memperkuat Stabilitas Polhukhankam Dan Transformasi Pelayanan Publik	Penyederhanaan perizinan, fleksibilitas birokrasi dan penguatan investasi untuk meningkatkan pendapatan asli daerah	-	0 jenis 2 Unit	421,972,000	Badan Keuangan dan Aset Daerah
5 02 01 2.07 10	Pengadaan Sarana dan Prasarana Gedung Kantor atau Bangunan Lainnya	Jumlah pengadaan sarana gedung kantor Jumlah Unit Sarana dan Prasarana Gedung Kantor atau Bangunan Lainnya yang Disediakan				0 jenis 2 Unit	200,000,000	Kota Malang, Semua Kecamatan, Semua Kelurahan	Dana Transfer Umum- Dana Alokasi Umum	Memperkuat Stabilitas Polhukhankam Dan Transformasi Pelayanan Publik	Penyederhanaan perizinan, fleksibilitas birokrasi dan penguatan investasi untuk meningkatkan pendapatan asli daerah	-	0 jenis 2 Unit	0	Badan Keuangan dan Aset Daerah

**Penetapan Rencana Kerja Pemerintah Daerah (RKPD)
Kota Malang
Tahun 2023**

Kode	Usuran/ Bidang Usuran/ Program/ Kegiatan/ Sub Kegiatan	Indikator Program/ Kegiatan/ Sub Kegiatan	Target Akhir Periode RPJMD	Realisasi Capaian RKPD Tahun 2021	Prakiraan Capaian Target RKPD Tahun 2022	Capaian Kinerja dan Kerangka Pendanaan						Kelompok Sasaran	Prakiraan Maju Rencana Tahun 2024		Perangkat Daerah Penanggung Jawab
						Target 2023	Pagu Indikatif	Lokasi	Sumber Dana	Prioritas			Target	Pagu Indikatif	
										Nasional	Daerah				
5 02 01 2.08	Penyediaan Jasa Penunjang Urusan Pemerintahan Daerah	Persentase surat dinas yang ditindaklanjuti	%		%	100 %	1,184,804,970						100 %	855,404,100	
5 02 01 2.08 01	Penyediaan Jasa Surat Menyurat	Jumlah Laporan Penyediaan Jasa Surat Menyurat Jumlah surat yang teradministrasi dengan baik				1 Laporan 0 surat	526,120,000	Kota Malang, Semua Kecamatan, Semua Kelurahan	Dana Transfer Umum- Dana Alokasi Umum	Memperkuat Stabilitas Polhukhankam Dan Transformasi Pelayanan Publik	Penyederhanaan perizinan, fleksibilitas birokrasi dan penguatan investasi untuk meningkatkan pendapatan asli daerah	-	1 Laporan 0 surat	464,806,400	Badan Keuangan dan Aset Daerah
5 02 01 2.08 02	Penyediaan Jasa Komunikasi, Sumber Daya Air dan Listrik	Jumlah bulan pembayaran belanja telpon, air dan listrik Jumlah Laporan Penyediaan Jasa Komunikasi, Sumber Daya Air dan Listrik yang Disediakan				0 bulan 3 Laporan	182,125,800	Kota Malang, Semua Kecamatan, Semua Kelurahan	Dana Transfer Umum- Dana Alokasi Umum	Memperkuat Stabilitas Polhukhankam Dan Transformasi Pelayanan Publik	Penyederhanaan perizinan, fleksibilitas birokrasi dan penguatan investasi untuk meningkatkan pendapatan asli daerah	-	0 bulan 3 Laporan	42,117,700	Badan Keuangan dan Aset Daerah
5 02 01 2.08 03	Penyediaan Jasa Peralatan dan Perlengkapan Kantor	Jumlah Laporan Penyediaan Jasa Peralatan dan Perlengkapan Kantor yang Disediakan Jumlah peralatan dan perlengkapan kantor				1 Laporan 0 jenis	135,442,500	Kota Malang, Semua Kecamatan, Semua Kelurahan	Dana Transfer Umum- Dana Alokasi Umum	Memperkuat Stabilitas Polhukhankam Dan Transformasi Pelayanan Publik	Penyederhanaan perizinan, fleksibilitas birokrasi dan penguatan investasi untuk meningkatkan pendapatan asli daerah	-	1 Laporan 0 jenis	107,220,000	Badan Keuangan dan Aset Daerah
5 02 01 2.08 04	Penyediaan Jasa Pelayanan Umum Kantor	Jumlah Laporan Penyediaan Jasa Pelayanan Umum Kantor yang Disediakan Luasan ruangan yang dibersihkan				1 Laporan 0 m2	341,116,670	Kota Malang, Semua Kecamatan, Semua Kelurahan	Dana Transfer Umum- Dana Alokasi Umum	Memperkuat Stabilitas Polhukhankam Dan Transformasi Pelayanan Publik	Penyederhanaan perizinan, fleksibilitas birokrasi dan penguatan investasi untuk meningkatkan pendapatan asli daerah	-	1 Laporan 0 m2	241,260,000	Badan Keuangan dan Aset Daerah
5 02 01 2.09	Pemeliharaan Barang Milik Daerah Penunjang Urusan Pemerintahan Daerah	Persentase barang milik daerah yang terpelihara	%		%	100 %	909,953,100						100 %	273,106,100	
5 02 01 2.09 02	Penyediaan Jasa Pemeliharaan, Biaya Pemeliharaan, Pajak dan Perizinan Kendaraan Dinas Operasional atau Lapangan	Jumlah Kendaraan Dinas Operasional atau Lapangan yang Dipelihara dan dibayarkan Pajak dan Perizinannya Jumlah kendaraan dinas/operasional yang dipelihara				38 Unit 0 unit	909,953,100	Kota Malang, Semua Kecamatan, Semua Kelurahan	Dana Transfer Umum- Dana Alokasi Umum	Memperkuat Stabilitas Polhukhankam Dan Transformasi Pelayanan Publik	Penyederhanaan perizinan, fleksibilitas birokrasi dan penguatan investasi untuk meningkatkan pendapatan asli daerah	-	38 Unit 0 unit	273,106,100	Badan Keuangan dan Aset Daerah
5 02 02	PROGRAM PENGELOLAAN KEUANGAN DAERAH	Persentase L/K SKPD Yang Berkualitas Mendukung Opini BPK RI	%		%	100 %	23,214,612,734						100 %	41,703,031,033	

**Penetapan Rencana Kerja Pemerintah Daerah (RKPD)
Kota Malang
Tahun 2023**

Kode	Urusan/ Bidang Urusan/ Program/ Kegiatan/ Sub Kegiatan	Indikator Program/ Kegiatan/ Sub Kegiatan	Target Akhir Periode RP/JMD	Realisasi Capaian RKPD Tahun 2021	Prakiraan Capaian Target RKPD Tahun 2022	Capaian Kinerja dan Kerangka Pendanaan						Kelompok Sasaran	Prakiraan Maju Rencana Tahun 2024		Perangkat Daerah Penanggung Jawab
						Target 2023	Pagu Indikatif	Lokasi	Sumber Dana	Prioritas			Target	Pagu Indikatif	
										Nasional	Daerah				
5 02 02 2.01	Koordinasi dan Penyusunan Rencana Anggaran Daerah	Persentase kesesuaian dokumen penganggaran dengan dokumen perencanaan	%		%	100 %	1,840,729,800						100 %	1,947,990,200	
5 02 02 2.01 01	Koordinasi dan Penyusunan KUA dan PPAS	Jumlah Dokumen KUA dan PPAS yang Disusun Jumlah dokumen yang tersusun				2 Dokumen 0 dokumen	150,750,000	Kota Malang, Semua Kecamatan, Semua Kelurahan	Dana Transfer Umum- Dana Alokasi Umum	Memperkuat Stabilitas Polhukhankam Dan Transformasi Pelayanan Publik	Penyederhanaan perizinan, fleksibilitas birokrasi dan penguatan investasi untuk meningkatkan pendapatan asli daerah	-	2 Dokumen 0 dokumen	474,446,200	Badan Keuangan dan Aset Daerah
5 02 02 2.01 02	Koordinasi dan Penyusunan Perubahan KUA dan Perubahan PPAS	Jumlah Dokumen Perubahan KUA dan Perubahan PPAS yang Disusun Jumlah dokumen yang tersusun				2 Dokumen 0 dokumen	110,743,100	Kota Malang, Semua Kecamatan, Semua Kelurahan	Dana Transfer Umum- Dana Alokasi Umum	Memperkuat Stabilitas Polhukhankam Dan Transformasi Pelayanan Publik	Penyederhanaan perizinan, fleksibilitas birokrasi dan penguatan investasi untuk meningkatkan pendapatan asli daerah	-	2 Dokumen 0 dokumen	113,120,000	Badan Keuangan dan Aset Daerah
5 02 02 2.01 07	Koordinasi dan Penyusunan Peraturan Daerah tentang APBD dan Peraturan Kepala Daerah tentang Penjabaran APBD	Jumlah Peraturan Daerah tentang APBD dan Peraturan Kepala Daerah tentang Penjabaran APBD Jumlah Ranperda yang tersusun Jumlah Ranperwal yang tersusun				2 Dokumen 0 Ranperda 0 Ranperwal	306,125,000	Kota Malang, Semua Kecamatan, Semua Kelurahan	Dana Transfer Umum- Dana Alokasi Umum	Memperkuat Stabilitas Polhukhankam Dan Transformasi Pelayanan Publik	Penyederhanaan perizinan, fleksibilitas birokrasi dan penguatan investasi untuk meningkatkan pendapatan asli daerah	-	2 Dokumen 0 Ranperda 0 Ranperwal	416,101,400	Badan Keuangan dan Aset Daerah
5 02 02 2.01 08	Koordinasi dan Penyusunan Peraturan Daerah tentang Perubahan APBD dan Peraturan Kepala Daerah tentang Penjabaran Perubahan APBD	Jumlah Peraturan Daerah tentang Perubahan APBD dan Peraturan Kepala Daerah tentang Penjabaran Perubahan APBD Jumlah Ranperda yang tersusun Jumlah Ranperwal yang tersusun				2 Dokumen 0 Ranperda 0 Ranperwal	154,384,850	Kota Malang, Semua Kecamatan, Semua Kelurahan	Dana Transfer Umum- Dana Alokasi Umum	Memperkuat Stabilitas Polhukhankam Dan Transformasi Pelayanan Publik	Penyederhanaan perizinan, fleksibilitas birokrasi dan penguatan investasi untuk meningkatkan pendapatan asli daerah	-	2 Dokumen 0 Ranperda 0 Ranperwal	130,395,000	Badan Keuangan dan Aset Daerah
5 02 02 2.01 09	Koordinasi dan Penyusunan Regulasi serta Kebijakan Bidang Anggaran	Jumlah Dokumen Regulasi serta Kebijakan Bidang Anggaran Jumlah Ranperwal yang tersusun				6 Dokumen 0 Ranperwal	894,324,950	Kota Malang, Semua Kecamatan, Semua Kelurahan	Dana Transfer Umum- Dana Alokasi Umum	Memperkuat Stabilitas Polhukhankam Dan Transformasi Pelayanan Publik	Penyederhanaan perizinan, fleksibilitas birokrasi dan penguatan investasi untuk meningkatkan pendapatan asli daerah	-	6 Dokumen 0 Ranperwal	120,070,000	Badan Keuangan dan Aset Daerah

**Penetapan Rencana Kerja Pemerintah Daerah (RKPD)
Kota Malang
Tahun 2023**

Kode	Urusan/ Bidang Urusan/ Program/ Kegiatan/ Sub Kegiatan	Indikator Program/ Kegiatan/ Sub Kegiatan	Target Akhir Periode RPJMD	Realisasi Capaian RKPD Tahun 2021	Prakiraan Capaian Target RKPD Tahun 2022	Capaian Kinerja dan Kerangka Pendanaan						Kelompok Sasaran	Prakiraan Maju Rencana Tahun 2024		Perangkat Daerah Penanggung Jawab
						Target 2023	Pagu Indikatif	Lokasi	Sumber Dana	Prioritas			Target	Pagu Indikatif	
										Nasional	Daerah				
5 02 02 2.01 13	Pembinaan Perencanaan Penganggaran Daerah Pemerintah Kabupaten/Kota	Jumlah Orang yang Mengikuti Pembinaan Penganggaran Daerah Pemerintah Kabupaten/Kota Jumlah Peserta Pembinaan				132 Orang 0 orang	224,401,900	Kota Malang, Semua Kecamatan, Semua Kelurahan	Dana Transfer Umum- Dana Alokasi Umum	Memperkuat Stabilitas Polhukhankam Dan Transformasi Pelayanan Publik	Penyederhanaan perizinan, fleksibilitas birokrasi dan penguatan investasi untuk meningkatkan pendapatan asli daerah	-	132 Orang 0 orang	693,857,600	Badan Keuangan dan Aset Daerah
5 02 02 2.02	Koordinasi dan Pengelolaan Perbendaharaan Daerah	Persentase kesesuaian proses penerbitan SP2D sesuai dengan ketentuan yang berlaku	%		%	100 %	750,756,800						100 %	1,282,874,000	
5 02 02 2.02 01	Koordinasi dan Pengelolaan Kas Daerah	Jumlah Dokumen Hasil Koordinasi dan Pengelolaan Kas Daerah Jumlah Dokumen laporan hasil penatausahaan keuangan				12 Dokumen 0 dokumen	281,335,900	Kota Malang, Semua Kecamatan, Semua Kelurahan	Dana Transfer Umum- Dana Alokasi Umum	Memperkuat Stabilitas Polhukhankam Dan Transformasi Pelayanan Publik	Penyederhanaan perizinan, fleksibilitas birokrasi dan penguatan investasi untuk meningkatkan pendapatan asli daerah	-	12 Dokumen 0 dokumen	892,200,000	Badan Keuangan dan Aset Daerah
5 02 02 2.02 03	Penyiapan, Pelaksanaan Pengendalian dan Penerbitan Anggaran Kas dan SPD	Jumlah Dokumen Hasil Pengendalian dan Penerbitan Anggaran Kas dan SPD Jumlah dokumen SPD yang terbit				516 Dokumen 0 SPD	98,411,600	Kota Malang, Semua Kecamatan, Semua Kelurahan	Dana Transfer Umum- Dana Alokasi Umum	Memperkuat Stabilitas Polhukhankam Dan Transformasi Pelayanan Publik	Penyederhanaan perizinan, fleksibilitas birokrasi dan penguatan investasi untuk meningkatkan pendapatan asli daerah	-	516 Dokumen 0 SPD	121,804,000	Badan Keuangan dan Aset Daerah
5 02 02 2.02 05	Koordinasi, Fasilitasi, Asistensi, Sinkronisasi, Supervisi, Monitoring dan Evaluasi Pengelolaan Dana Perimbangan dan Dana Transfer Lainnya	Jumlah Dokumen Hasil Koordinasi, Fasilitasi, Asistensi, Sinkronisasi, Supervisi, Monitoring, dan Evaluasi Pengelolaan Dana Perimbangan dan Dana Transfer Lainnya Jumlah dokumen yang tersusun				12 Dokumen 0 dokumen	57,119,750	Kota Malang, Semua Kecamatan, Semua Kelurahan	Dana Transfer Umum- Dana Alokasi Umum	Memperkuat Stabilitas Polhukhankam Dan Transformasi Pelayanan Publik	Penyederhanaan perizinan, fleksibilitas birokrasi dan penguatan investasi untuk meningkatkan pendapatan asli daerah	-	12 Dokumen 0 dokumen	0	Badan Keuangan dan Aset Daerah
5 02 02 2.02 06	Koordinasi, Pelaksanaan Kerja Sama dan Pemantauan Transaksi Non Tunai dengan Lembaga Keuangan Bank dan Lembaga Keuangan Bukan Bank	Jumlah Dokumen Hasil Koordinasi, Pelaksanaan Kerja Sama dan Pemantauan Transaksi Non Tunai dengan Lembaga Keuangan Bank dan Lembaga Keuangan Bukan Bank Jumlah dokumen yang tersusun				12 Dokumen 0 dokumen	53,619,750	Kota Malang, Semua Kecamatan, Semua Kelurahan	Dana Transfer Umum- Dana Alokasi Umum	Memperkuat Stabilitas Polhukhankam Dan Transformasi Pelayanan Publik	Penyederhanaan perizinan, fleksibilitas birokrasi dan penguatan investasi untuk meningkatkan pendapatan asli daerah	-	12 Dokumen 0 dokumen	0	Badan Keuangan dan Aset Daerah

**Penetapan Rencana Kerja Pemerintah Daerah (RKPD)
Kota Malang
Tahun 2023**

Kode	Urusan/ Bidang Urusan/ Program/ Kegiatan/ Sub Kegiatan	Indikator Program/ Kegiatan/ Sub Kegiatan	Target Akhir Periode RP/JMD	Realisasi Capaian RKPD Tahun 2021	Prakiraan Capaian Target RKPD Tahun 2022	Capaian Kinerja dan Kerangka Pendanaan						Kelompok Sasaran	Prakiraan Maju Rencana Tahun 2024		Perangkat Daerah Penanggung Jawab
						Target 2023	Pagu Indikatif	Lokasi	Sumber Dana	Prioritas			Target	Pagu Indikatif	
										Nasional	Daerah				
5 02 02 2.02 10	Penyusunan Petunjuk Teknis Administrasi Keuangan yang Berkaitan dengan Penerimaan dan Pengeluaran Kas serta Penatausahaan dan Pertanggungjawaban Sub Kegiatan	Jumlah Petunjuk Teknis Administrasi Keuangan yang Berkaitan dengan Penerimaan dan Pengeluaran Kas serta Penatausahaan dan Pertanggungjawaban Sub Kegiatan Jumlah Ranperwal yang tersusun				1 Dokumen 0 Ranperwal	47,529,900	Kota Malang, Semua Kecamatan, Semua Kelurahan	Dana Transfer Umum- Dana Alokasi Umum	Memperkuat Stabilitas Polhukhankam Dan Transformasi Pelayanan Publik	Penyederhanaan perizinan, fleksibilitas birokrasi dan penguatan investasi untuk meningkatkan pendapatan asli daerah	-	1 Dokumen 0 Ranperwal	51,460,000	Badan Keuangan dan Aset Daerah
5 02 02 2.02 11	Pembinaan Penatausahaan Keuangan Pemerintah Kabupaten/Kota	Jumlah Orang yang Mengikuti Pembinaan Penatausahaan Keuangan Pemerintah Kabupaten/Kota Jumlah Peserta Pembinaan				190 Orang 0 orang	212,739,900	Kota Malang, Semua Kecamatan, Semua Kelurahan	Dana Transfer Umum- Dana Alokasi Umum	Memperkuat Stabilitas Polhukhankam Dan Transformasi Pelayanan Publik	Penyederhanaan perizinan, fleksibilitas birokrasi dan penguatan investasi untuk meningkatkan pendapatan asli daerah	-	190 Orang 0 orang	217,410,000	Badan Keuangan dan Aset Daerah
5 02 02 2.03	Koordinasi dan Pelaksanaan Akuntansi dan Pelaporan Keuangan Daerah	Persentase L/K SKPD Yang sesuai Standar Akuntansi Pemerintahan (SAP)	%		%	100 %	746,255,950						100 %	624,042,600	
5 02 02 2.03 04	Konsolidasi Laporan Keuangan SKPD, BLUD dan Laporan Keuangan Pemerintah Daerah	Jumlah Dokumen laporan yang tersusun Jumlah Laporan Keuangan SKPD, BLUD dan Laporan Keuangan Pemerintah Daerah yang Terkonsolidasi				0 dokumen 7 Laporan	523,536,000	Kota Malang, Semua Kecamatan, Semua Kelurahan	Dana Transfer Umum- Dana Alokasi Umum	Memperkuat Stabilitas Polhukhankam Dan Transformasi Pelayanan Publik	Penyederhanaan perizinan, fleksibilitas birokrasi dan penguatan investasi untuk meningkatkan pendapatan asli daerah	-	0 dokumen 7 Laporan	397,307,600	Badan Keuangan dan Aset Daerah
5 02 02 2.03 05	Koordinasi dan Penyusunan Rancangan Peraturan Daerah tentang Pertanggungjawaban Pelaksanaan APBD Kabupaten/Kota dan Rancangan Peraturan Kepala Daerah tentang Penjabaran Pertanggungjawaban Pelaksanaan APBD Kabupaten/Kota	Jumlah Rancangan Peraturan Daerah tentang Pertanggungjawaban Pelaksanaan APBD Kabupaten/Kota dan Rancangan Peraturan Kepala Daerah tentang Penjabaran Pertanggungjawaban Pelaksanaan APBD Kabupaten/Kota Jumlah Ranperda yang tersusun Jumlah Ranperwal yang tersusun				2 Dokumen 0 Ranperda 0 Ranperwal	87,465,000	Kota Malang, Semua Kecamatan, Semua Kelurahan	Dana Transfer Umum- Dana Alokasi Umum	Memperkuat Stabilitas Polhukhankam Dan Transformasi Pelayanan Publik	Penyederhanaan perizinan, fleksibilitas birokrasi dan penguatan investasi untuk meningkatkan pendapatan asli daerah	-	2 Dokumen 0 Ranperda 0 Ranperwal	77,890,000	Badan Keuangan dan Aset Daerah

**Penetapan Rencana Kerja Pemerintah Daerah (RKPD)
Kota Malang
Tahun 2023**

Kode	Urusan/ Bidang Urusan/ Program/ Kegiatan/ Sub Kegiatan	Indikator Program/ Kegiatan/ Sub Kegiatan	Target Akhir Periode RPJMD	Realisasi Capaian RKPD Tahun 2021	Prakiraan Capaian Target RKPD Tahun 2022	Capaian Kinerja dan Kerangka Pendanaan						Kelompok Sasaran	Prakiraan Maju Rencana Tahun 2024		Perangkat Daerah Penanggung Jawab
						Target 2023	Pagu Indikatif	Lokasi	Sumber Dana	Prioritas			Target	Pagu Indikatif	
										Nasional	Daerah				
5 02 02 2.03 07	Koordinasi, Sinkronisasi, dan Penyelesaian Tuntutan Perbendaharaan dan Tuntutan Kerugian Daerah	Jumlah Dokumen Hasil Koordinasi, Sinkronisasi, dan Penyelesaian Tuntutan Perbendaharaan dan Tuntutan Kerugian Daerah Jumlah dokumen yang tersusun				4 Dokumen 0 dokumen	75,444,950	Kota Malang, Semua Kecamatan, Semua Kelurahan	Dana Transfer Umum- Dana Alokasi Umum	Memperkuat Stabilitas Polhukhankam Dan Transformasi Pelayanan Publik	Penyederhanaan perizinan, fleksibilitas birokrasi dan penguatan investasi untuk meningkatkan pendapatan asli daerah	4 Dokumen 0 dokumen	58,445,000	Badan Keuangan dan Aset Daerah	
5 02 02 2.03 10	Penyusunan Sistem dan Prosedur Akuntansi dan Pelaporan Keuangan Pemerintah Daerah	Jumlah Ranperwal yang tersusun Jumlah Sistem dan Prosedur Akuntansi dan Pelaporan Keuangan Pemerintah Daerah				0 Ranperwal 1 Dokumen	59,810,000	Kota Malang, Semua Kecamatan, Semua Kelurahan	Dana Transfer Umum- Dana Alokasi Umum	Memperkuat Stabilitas Polhukhankam Dan Transformasi Pelayanan Publik	Penyederhanaan perizinan, fleksibilitas birokrasi dan penguatan investasi untuk meningkatkan pendapatan asli daerah	0 Ranperwal 1 Dokumen	90,400,000	Badan Keuangan dan Aset Daerah	
5 02 02 2.04	Penunjang Urusan Kewenangan Pengelolaan Keuangan Daerah	Persentase terpenuhinya dana darurat dan mendesak	%		%	100 %	19,749,100,184					100 %	37,680,664,233		
5 02 02 2.04 09	Pengelolaan Dana Darurat dan Mendesak	Jumlah kali pendanaan darurat dan mendesak Jumlah Laporan Hasil Pengelolaan Dana Darurat dan Mendesak				0 kali 5 Laporan	19,749,100,184	Kota Malang, Semua Kecamatan, Semua Kelurahan	Dana Transfer Umum- Dana Alokasi Umum	Memperkuat Stabilitas Polhukhankam Dan Transformasi Pelayanan Publik	Penyederhanaan perizinan, fleksibilitas birokrasi dan penguatan investasi untuk meningkatkan pendapatan asli daerah	0 kali 5 Laporan	37,680,664,233	Badan Keuangan dan Aset Daerah	
5 02 02 2.05	Pengelolaan Data dan Implementasi Sistem Informasi Pemerintah Daerah Lingkup Keuangan Daerah	Persentase ketersediaan data dalam Implementasi Sistem Informasi Pemerintahan Daerah	%		%	100 %	127,770,000					100 %	167,460,000		
5 02 02 2.05 03	Pembinaan Sistem Informasi Pemerintah Daerah Bidang Keuangan Daerah Pemerintah Kabupaten/Kota	Jumlah entitas yang mendapat pembinaan Jumlah Orang yang Mengikuti Pembinaan Sistem Informasi Pemerintah Daerah Bidang Keuangan Daerah Pemerintah Kabupaten/Kota				0 entitas 132 Orang	127,770,000	Kota Malang, Semua Kecamatan, Semua Kelurahan	Dana Transfer Umum- Dana Alokasi Umum	Memperkuat Stabilitas Polhukhankam Dan Transformasi Pelayanan Publik	Penyederhanaan perizinan, fleksibilitas birokrasi dan penguatan investasi untuk meningkatkan pendapatan asli daerah	0 entitas 132 Orang	167,460,000	Badan Keuangan dan Aset Daerah	
5 02 03	PROGRAM PENGELOLAAN BARANG MILIK DAERAH	Kontribusi Pemanfaatan Aset terhadap PAD	%		%	1.02 %	5,204,700,634					1.02 %	5,276,528,200		
5 02 03 2.01	Pengelolaan Barang Milik Daerah	Persentase BMD Berupa Tanah Yang Telah Bersertifikat	%		%	60.12 %	5,204,700,634					60.12 %	5,276,528,200		

**Penetapan Rencana Kerja Pemerintah Daerah (RKPD)
Kota Malang
Tahun 2023**

Kode	Urusan/ Bidang Urusan/ Program/ Kegiatan/ Sub Kegiatan	Indikator Program/ Kegiatan/ Sub Kegiatan	Target Akhir Periode RPJMD	Realisasi Capaian RKPD Tahun 2021	Prakiraan Capaian Target RKPD Tahun 2022	Capaian Kinerja dan Kerangka Pendanaan						Kelompok Sasaran	Prakiraan Maju Rencana Tahun 2024		Perangkat Daerah Penanggung Jawab
						Target 2023	Pagu Indikatif	Lokasi	Sumber Dana	Prioritas			Target	Pagu Indikatif	
										Nasional	Daerah				
5 02 03 2.01 04	Penyusunan Kebijakan Pengelolaan Barang Milik Daerah	Jumlah dokumen yang tersusun Jumlah Kebijakan Pengelolaan Barang Milik Daerah				0 dokumen 2 Dokumen	62,490,000	Kota Malang, Semua Kecamatan, Semua Kelurahan	Dana Transfer Umum- Dana Alokasi Umum	Memperkuat Stabilitas Polhukhankam Dan Transformasi Pelayanan Publik	Penyederhanaan perizinan, fleksibilitas birokrasi dan penguatan investasi untuk meningkatkan pendapatan asli daerah	-	0 dokumen 2 Dokumen	50,400,000	Badan Keuangan dan Aset Daerah
5 02 03 2.01 05	Penatausahaan Barang Milik Daerah	Jumlah Dokumen laporan Barang Milik Daerah Jumlah Laporan Penatausahaan Barang Milik Daerah				0 dokumen 12 Laporan	264,840,000	Kota Malang, Semua Kecamatan, Semua Kelurahan	Dana Transfer Umum- Dana Alokasi Umum	Memperkuat Stabilitas Polhukhankam Dan Transformasi Pelayanan Publik	Penyederhanaan perizinan, fleksibilitas birokrasi dan penguatan investasi untuk meningkatkan pendapatan asli daerah	-	0 dokumen 12 Laporan	309,928,000	Badan Keuangan dan Aset Daerah
5 02 03 2.01 06	Inventarisasi Barang Milik Daerah	Jumlah Laporan Hasil Inventarisasi (LHI) Barang Milik Daerah Jumlah obyek aset dan barang milik daerah yang terinventarisasi				1 Laporan 0 obyek	220,285,000	Kota Malang, Semua Kecamatan, Semua Kelurahan	Dana Transfer Umum- Dana Alokasi Umum	Memperkuat Stabilitas Polhukhankam Dan Transformasi Pelayanan Publik	Penyederhanaan perizinan, fleksibilitas birokrasi dan penguatan investasi untuk meningkatkan pendapatan asli daerah	-	1 Laporan 0 obyek	192,196,000	Badan Keuangan dan Aset Daerah
5 02 03 2.01 07	Pengamanan Barang Milik Daerah	Jumlah dokumen papan himbauan/patok yang terpasang Jumlah dokumen pengakuan aset tanah Jumlah Laporan Hasil Pengamanan Barang Milik Daerah Jumlah sertifikat				0 papan 0 dokumen 3 Laporan 0 sertifikat	2,554,483,984	Kota Malang, Semua Kecamatan, Semua Kelurahan	PENDAPATAN ASLI DAERAH (PAD)	Memperkuat Stabilitas Polhukhankam Dan Transformasi Pelayanan Publik	Penyederhanaan perizinan, fleksibilitas birokrasi dan penguatan investasi untuk meningkatkan pendapatan asli daerah	-	0 papan 0 dokumen 3 Laporan 0 sertifikat	2,668,843,200	Badan Keuangan dan Aset Daerah
5 02 03 2.01 08	Penilaian Barang Milik Daerah	Jumlah dokumen hasil penilaian BMD Jumlah Laporan Hasil Penilaian Barang Milik Daerah dan Hasil Koordinasi Penilaian Barang Milik Daerah				0 dokumen 10 Laporan	1,047,862,000	Kota Malang, Semua Kecamatan, Semua Kelurahan	PENDAPATAN ASLI DAERAH (PAD)	Memperkuat Stabilitas Polhukhankam Dan Transformasi Pelayanan Publik	Penyederhanaan perizinan, fleksibilitas birokrasi dan penguatan investasi untuk meningkatkan pendapatan asli daerah	-	0 dokumen 10 Laporan	1,082,640,000	Badan Keuangan dan Aset Daerah
5 02 03 2.01 09	Pengawasan dan Pengendalian Pengelolaan Barang Milik Daerah	Jumlah dokumen laporan yang tersusun Jumlah Laporan Hasil Pengawasan dan Pengendalian Pengelolaan Barang Milik Daerah				0 dokumen 2 Laporan	283,299,850	Kota Malang, Semua Kecamatan, Semua Kelurahan	Dana Transfer Umum- Dana Alokasi Umum	Memperkuat Stabilitas Polhukhankam Dan Transformasi Pelayanan Publik	Penyederhanaan perizinan, fleksibilitas birokrasi dan penguatan investasi untuk meningkatkan pendapatan asli daerah	-	0 dokumen 2 Laporan	201,068,000	Badan Keuangan dan Aset Daerah

**Penetapan Rencana Kerja Pemerintah Daerah (RKPD)
Kota Malang
Tahun 2023**

Kode	Usuran/ Bidang Usuran/ Program/ Kegiatan/ Sub Kegiatan	Indikator Program/ Kegiatan/ Sub Kegiatan	Target Akhir Periode RPJMD	Realisasi Capaian RKPD Tahun 2021	Prakiraan Capaian Target RKPD Tahun 2022	Capaian Kinerja dan Kerangka Pendanaan						Kelompok Sasaran	Prakiraan Maju Rencana Tahun 2024		Perangkat Daerah Penanggung Jawab							
						Target 2023	Pagu Indikatif	Lokasi	Sumber Dana	Prioritas			Target	Pagu Indikatif								
										Nasional	Daerah											
5	02	03	2.01	10	Optimalisasi Penggunaan, Pemanfaatan, Pemindahtanganan, Pemusnahan, dan Penghapusan Barang Milik Daerah	Jumlah Dokumen Hasil Optimalisasi Penggunaan, Pemanfaatan, Pemindahtanganan, Pemusnahan, dan Penghapusan Barang Milik Daerah Jumlah Ijin yang diterbitkan						150 Dokumen 0 ijin	412,740,000	Kota Malang, Semua Kecamatan, Semua Kelurahan	PENDAPATAN ASLI DAERAH (PAD)	Memperkuat Stabilitas Polhukhankam Dan Transformasi Pelayanan Publik	Penyederhanaan perizinan, fleksibilitas birokrasi dan penguatan investasi untuk meningkatkan pendapatan asli daerah	-	150 Dokumen 0 ijin	346,603,200	Badan Keuangan dan Aset Daerah	
5	02	03	2.01	11	Rekonsiliasi dalam rangka Penyusunan Laporan Barang Milik Daerah	jumlah entitas peserta rekonsiliasi Jumlah Laporan Hasil Rekonsiliasi dalam rangka Penyusunan Laporan Barang Milik Daerah						0 entitas 132 Laporan	115,910,000	Kota Malang, Semua Kecamatan, Semua Kelurahan	Dana Transfer Umum-Dana Alokasi Umum	Memperkuat Stabilitas Polhukhankam Dan Transformasi Pelayanan Publik	Percepatan pembangunan infrastruktur penunjang perekonomian yang beririsan dengan prioritas nasional dan penyelesaian masalah prioritas kota	-	0 entitas 132 Laporan	242,314,800	Badan Keuangan dan Aset Daerah	
5	02	03	2.01	12	Penyusunan Laporan Barang Milik Daerah	Jumlah Dokumen Laporan BMD Jumlah Laporan Barang Milik Daerah yang Disusun						0 dokumen 2 Laporan	66,464,800	Kota Malang, Semua Kecamatan, Semua Kelurahan	Dana Transfer Umum-Dana Alokasi Umum	Memperkuat Stabilitas Polhukhankam Dan Transformasi Pelayanan Publik	Penyederhanaan perizinan, fleksibilitas birokrasi dan penguatan investasi untuk meningkatkan pendapatan asli daerah	-	0 dokumen 2 Laporan	43,670,000	Badan Keuangan dan Aset Daerah	
5	02	03	2.01	13	Pembinaan Pengelolaan Barang Milik Daerah Pemerintah Kabupaten/Kota	Jumlah entitas yang mendapat pembinaan Jumlah Orang yang Mengikuti Pembinaan Pengelolaan Barang Milik Daerah Pemerintah Kabupaten/Kota						0 entitas 132 Orang	176,325,000	Kota Malang, Semua Kecamatan, Semua Kelurahan	Dana Transfer Umum-Dana Alokasi Umum	Memperkuat Stabilitas Polhukhankam Dan Transformasi Pelayanan Publik	Penyederhanaan perizinan, fleksibilitas birokrasi dan penguatan investasi untuk meningkatkan pendapatan asli daerah	-	0 entitas 132 Orang	138,865,000	Badan Keuangan dan Aset Daerah	
TOTAL													45,706,580,712								59,735,010,603	

**Penetapan Rencana Kerja Pemerintah Daerah (RKPD)
Kota Malang
Tahun 2023**

Kode	Urusan/ Bidang Urusan/ Program/ Kegiatan/ Sub Kegiatan	Indikator Program/ Kegiatan/ Sub Kegiatan	Target Akhir Periode RPJMD	Realisasi Capaian RKPD Tahun 2021	Prakiraan Capaian Target RKPD Tahun 2022	Capaian Kinerja dan Kerangka Pendanaan					Kelompok Sasaran	Prakiraan Maju Rencana Tahun 2024		Perangkat Daerah Penanggung Jawab	
						Target 2023	Pagu Indikatif	Lokasi	Sumber Dana	Prioritas		Target	Pagu Indikatif		
										Nasional					Daerah
5 02 01 2.03 02	Pengamanan Barang Milik Daerah SKPD	Jumlah barang milik daerah yang mendapatkan jasa jaminan barang milik daerah Jumlah Dokumen Pengamanan Barang Milik Daerah SKPD				71 Unit 1 Dokumen	211,800,000		PENDAPATAN ASLI DAERAH (PAD)	Memperkuat Stabilitas Polhukhankam Dan Transformasi Pelayanan Publik	Penyederhanaan perizinan, fleksibilitas birokrasi dan penguatan investasi untuk meningkatkan pendapatan asli daerah	71 Unit 1 Dokumen	156,900,000	Badan Pendapatan Daerah	
5 02 01 2.05	Administrasi Kepegawaian Perangkat Daerah	Persentase pegawai yang terfasilitasi layanan kepegawaian	%		%	100 %	657,700,000					100 %	604,686,000		
5 02 01 2.05 09	Pendidikan dan Pelatihan Pegawai Berdasarkan Tugas dan Fungsi	Jumlah Pegawai Berdasarkan Tugas dan Fungsi yang Mengikuti Pendidikan dan Pelatihan Jumlah sumber daya aparatur yang ditingkatkan/dikembangkan kapasitasnya				94 Orang 0 ASN	657,700,000		PENDAPATAN ASLI DAERAH (PAD)	Memperkuat Stabilitas Polhukhankam Dan Transformasi Pelayanan Publik	Penyederhanaan perizinan, fleksibilitas birokrasi dan penguatan investasi untuk meningkatkan pendapatan asli daerah	94 Orang 0 ASN	604,686,000	Badan Pendapatan Daerah	
5 02 01 2.06	Administrasi Umum Perangkat Daerah	Persentase kebutuhan kantor yang terfasilitasi	%		%	100 %	2,880,617,550					100 %	2,655,511,800		
5 02 01 2.06 01	Penyediaan Komponen Instalasi Listrik/Penerangan Bangunan Kantor	Jumlah komponen instalasi listrik/penerangan bangunan kantor Jumlah Paket Komponen Instalasi Listrik/Penerangan Bangunan Kantor yang Disediakan				10 Jenis 1 Paket	82,379,400		PENDAPATAN ASLI DAERAH (PAD)	Memperkuat Stabilitas Polhukhankam Dan Transformasi Pelayanan Publik	Penyederhanaan perizinan, fleksibilitas birokrasi dan penguatan investasi untuk meningkatkan pendapatan asli daerah	10 Jenis 1 Paket	9,329,500	Badan Pendapatan Daerah	
5 02 01 2.06 02	Penyediaan Peralatan dan Perlengkapan Kantor	Jumlah alat tulis kantor Jumlah Paket Peralatan dan Perlengkapan Kantor yang Disediakan				67 Jenis 3 Paket	492,063,350		PENDAPATAN ASLI DAERAH (PAD)	Memperkuat Stabilitas Polhukhankam Dan Transformasi Pelayanan Publik	Penyederhanaan perizinan, fleksibilitas birokrasi dan penguatan investasi untuk meningkatkan pendapatan asli daerah	67 Jenis 3 Paket	471,717,500	Badan Pendapatan Daerah	
5 02 01 2.06 04	Penyediaan Bahan Logistik Kantor	Jumlah Paket Bahan Logistik Kantor yang Disediakan Jumlah penyediaan bahan logistik kantor				2 Paket 9 Kali	249,000,000		PENDAPATAN ASLI DAERAH (PAD)	Memperkuat Stabilitas Polhukhankam Dan Transformasi Pelayanan Publik	Penyederhanaan perizinan, fleksibilitas birokrasi dan penguatan investasi untuk meningkatkan pendapatan asli daerah	2 Paket 9 Kali	371,955,500	Badan Pendapatan Daerah	
5 02 01 2.06 05	Penyediaan Barang Cetak dan Penggandaan	Jumlah barang cetakan dan penggandaan Jumlah Paket Barang Cetak dan Penggandaan yang Disediakan				15 Jenis 3 Paket	1,327,314,900		PENDAPATAN ASLI DAERAH (PAD)	Memperkuat Stabilitas Polhukhankam Dan Transformasi Pelayanan Publik	Penyederhanaan perizinan, fleksibilitas birokrasi dan penguatan investasi untuk meningkatkan pendapatan asli daerah	15 Jenis 3 Paket	1,273,277,600	Badan Pendapatan Daerah	

**Penetapan Rencana Kerja Pemerintah Daerah (RKPD)
Kota Malang
Tahun 2023**

Kode	Urusan/ Bidang Urusan/ Program/ Kegiatan/ Sub Kegiatan	Indikator Program/ Kegiatan/ Sub Kegiatan	Target Akhir Periode RPJMD	Realisasi Capaian RKPD Tahun 2021	Prakiraan Capaian Target RKPD Tahun 2022	Capaian Kinerja dan Kerangka Pendanaan					Kelompok Sasaran	Prakiraan Maju Rencana Tahun 2024		Perangkat Daerah Penanggung Jawab	
						Target 2023	Pagu Indikatif	Lokasi	Sumber Dana	Prioritas		Target	Pagu Indikatif		
										Nasional					Daerah
5 02 01 2.06 06	Penyediaan Bahan Bacaan dan Peraturan Perundang-undangan	Jumlah bahan bacaan dan peraturan perundang-undangan Jumlah Dokumen Bahan Bacaan dan Peraturan Perundang-Undangan yang Disediakan				9 Jenis 2571 Dokumen	20,692,500		PENDAPATAN ASLI DAERAH (PAD)	Memperkuat Stabilitas Polhukhankam Dan Transformasi Pelayanan Publik	Penyederhanaan perizinan, fleksibilitas birokrasi dan penguatan investasi untuk meningkatkan pendapatan asli daerah	0	9 Jenis 2571 Dokumen	19,282,500	Badan Pendapatan Daerah
5 02 01 2.06 08	Fasilitasi Kunjungan Tamu	Jumlah fasilitas kunjungan tamu Jumlah Laporan Fasilitasi Kunjungan Tamu				12 Kali 12 Laporan	93,014,900		PENDAPATAN ASLI DAERAH (PAD)	Memperkuat Stabilitas Polhukhankam Dan Transformasi Pelayanan Publik	Penyederhanaan perizinan, fleksibilitas birokrasi dan penguatan investasi untuk meningkatkan pendapatan asli daerah	0	12 Kali 12 Laporan	100,047,200	Badan Pendapatan Daerah
5 02 01 2.06 09	Penyelenggaraan Rapat Koordinasi dan Konsultasi SKPD	Jumlah Laporan Penyelenggaraan Rapat Koordinasi dan Konsultasi SKPD Jumlah rapat-rapat koordinasi dan konsultasi keluar daerah				24 Laporan 24 Kali	616,152,500		PENDAPATAN ASLI DAERAH (PAD)	Memperkuat Stabilitas Polhukhankam Dan Transformasi Pelayanan Publik	Penyederhanaan perizinan, fleksibilitas birokrasi dan penguatan investasi untuk meningkatkan pendapatan asli daerah	0	24 Laporan 24 Kali	409,902,000	Badan Pendapatan Daerah
5 02 01 2.07	Pengadaan Barang Milik Daerah Penunjang Urusan Pemerintah Daerah	Persentase pengadaan barang milik daerah sesuai RKBMD	%		%	100 %	5,592,198,709						100 %	940,020,000	
5 02 01 2.07 10	Pengadaan Sarana dan Prasarana Gedung Kantor atau Bangunan Lainnya	Jumlah peralatan gedung kantor Jumlah Unit Sarana dan Prasarana Gedung Kantor atau Bangunan Lainnya yang Disediakan				15 Jenis 430 Unit	5,592,198,709		PENDAPATAN ASLI DAERAH (PAD)	Memperkuat Stabilitas Polhukhankam Dan Transformasi Pelayanan Publik	Penyederhanaan perizinan, fleksibilitas birokrasi dan penguatan investasi untuk meningkatkan pendapatan asli daerah	0	15 Jenis 430 Unit	940,020,000	Badan Pendapatan Daerah
5 02 01 2.08	Penyediaan Jasa Penunjang Urusan Pemerintahan Daerah	Persentase surat dinas yang ditindaklanjuti	%		%	100 %	1,449,006,279						100 %	1,222,792,100	
5 02 01 2.08 01	Penyediaan Jasa Surat Menyurat	Jumlah Laporan Penyediaan Jasa Surat Menyurat Jumlah surat yang teradministrasi dengan baik				12 Laporan 5000 Surat	179,056,848		PENDAPATAN ASLI DAERAH (PAD)	Memperkuat Stabilitas Polhukhankam Dan Transformasi Pelayanan Publik	Penyederhanaan perizinan, fleksibilitas birokrasi dan penguatan investasi untuk meningkatkan pendapatan asli daerah		12 Laporan 5000 Surat	159,340,000	Badan Pendapatan Daerah
5 02 01 2.08 02	Penyediaan Jasa Komunikasi, Sumber Daya Air dan Listrik	Jumlah bulan pembayaran belanja telpon, air dan listrik Jumlah Laporan Penyediaan Jasa Komunikasi, Sumber Daya Air dan Listrik yang Disediakan				12 Bulan 12 Laporan	899,685,447		PENDAPATAN ASLI DAERAH (PAD)	Memperkuat Stabilitas Polhukhankam Dan Transformasi Pelayanan Publik	Penyederhanaan perizinan, fleksibilitas birokrasi dan penguatan investasi untuk meningkatkan pendapatan asli daerah		12 Bulan 12 Laporan	888,667,700	Badan Pendapatan Daerah

**Penetapan Rencana Kerja Pemerintah Daerah (RKPD)
Kota Malang
Tahun 2023**

Kode	Urusan/ Bidang Urusan/ Program/ Kegiatan/ Sub Kegiatan	Indikator Program/ Kegiatan/ Sub Kegiatan	Target Akhir Periode RPJMD	Realisasi Capaian RKPD Tahun 2021	Prakiraan Capaian Target RKPD Tahun 2022	Capaian Kinerja dan Kerangka Pendanaan					Kelompok Sasaran	Prakiraan Maju Rencana Tahun 2024		Perangkat Daerah Penanggung Jawab	
						Target 2023	Pagu Indikatif	Lokasi	Sumber Dana	Prioritas		Target	Pagu Indikatif		
										Nasional					Daerah
5 02 01 2.08 04	Penyediaan Jasa Pelayanan Umum Kantor	Jumlah Laporan Penyediaan Jasa Pelayanan Umum Kantor yang Disediakan Luasan ruangan yang dibersihkan				12 Laporan 850 m2	370,263,984		PENDAPATAN ASLI DAERAH (PAD)	Memperkuat Stabilitas Polhukhankam Dan Transformasi Pelayanan Publik	Penyederhanaan perizinan, fleksibilitas birokrasi dan penguatan investasi untuk meningkatkan pendapatan asli daerah	12 Laporan 850 m2	174,784,400	Badan Pendapatan Daerah	
5 02 01 2.09	Pemeliharaan Barang Milik Daerah Penunjang Urusan Pemerintahan Daerah	Persentase barang milik daerah yang terpelihara	%		%	100 %	1,102,350,000					100 %	876,572,000		
5 02 01 2.09 02	Penyediaan Jasa Pemeliharaan, Biaya Pemeliharaan, Pajak dan Perizinan Kendaraan Dinas Operasional atau Lapangan	Jumlah Kendaraan Dinas Operasional atau Lapangan yang Dipelihara dan dibayarkan Pajak dan Perizinannya Jumlah kendaraan dinas/operasional yang di pelihara				64 Unit 0 Unit	603,500,000		PENDAPATAN ASLI DAERAH (PAD)	Memperkuat Stabilitas Polhukhankam Dan Transformasi Pelayanan Publik	Penyederhanaan perizinan, fleksibilitas birokrasi dan penguatan investasi untuk meningkatkan pendapatan asli daerah	0 64 Unit 0 Unit	593,850,000	Badan Pendapatan Daerah	
5 02 01 2.09 06	Pemeliharaan Peralatan dan Mesin Lainnya	Jumlah Peralatan dan Mesin Lainnya yang Dipelihara Jumlah peralatan gedung kantor yang dipelihara				98 Unit 9 Jenis	498,850,000		PENDAPATAN ASLI DAERAH (PAD)	Memperkuat Stabilitas Polhukhankam Dan Transformasi Pelayanan Publik	Penyederhanaan perizinan, fleksibilitas birokrasi dan penguatan investasi untuk meningkatkan pendapatan asli daerah	0 98 Unit 9 Jenis	282,722,000	Badan Pendapatan Daerah	
5 02 04	PROGRAM PENGELOLAAN PENDAPATAN DAERAH	Kontribusi pajak daerah terhadap PAD persentase Peningkatan Pendapatan Asli Daerah Persentase penurunan piutang pajak daerah	% % %		% % %	84,16 % 17,23 % 26,21 %	14,572,476,380					84,16 % 17,23 % 26,21 %	11,303,787,700		
5 02 04 2.01	Kegiatan Pengelolaan Pendapatan Daerah	Jenis Pajak Daerah Yang Dikelola	Jenis Pajak Daerah		Jenis Pajak Daerah	9 Jenis Pajak Daerah	14,572,476,380					9 Jenis Pajak Daerah	11,303,787,700		
5 02 04 2.01 02	Analisa dan Pengembangan Pajak Daerah, serta Penyusunan Kebijakan Pajak Daerah	Jumlah Dokumen Hasil Analisa Pengembangan Daerah serta Dokumen Penyusunan Kebijakan Pajak Daerah Jumlah Dokumen Hasil Analis Pajak Daerah serta Pengembangan Pajak Daerah dan Kebijakan Pajak Daerah				0 Dokumen 3 Dokumen	412,812,560		PENDAPATAN ASLI DAERAH (PAD)	Memperkuat Stabilitas Polhukhankam Dan Transformasi Pelayanan Publik	Penyederhanaan perizinan, fleksibilitas birokrasi dan penguatan investasi untuk meningkatkan pendapatan asli daerah	0 0 Dokumen 3 Dokumen	413,150,000	Badan Pendapatan Daerah	
5 02 04 2.01 03	Penyuluhan dan Penyebarluasan Kebijakan Pajak Daerah	Jumlah Laporan Pelaksanaan Penyuluhan dan Penyebarluasan Kebijakan Pajak Daerah Jumlah wajib pajak yang tersosialisasi				7 Laporan 80000 WP	2,471,284,000		PENDAPATAN ASLI DAERAH (PAD)	Memperkuat Stabilitas Polhukhankam Dan Transformasi Pelayanan Publik	Penyederhanaan perizinan, fleksibilitas birokrasi dan penguatan investasi untuk meningkatkan pendapatan asli daerah	0 7 Laporan 80000 WP	2,260,564,000	Badan Pendapatan Daerah	

**Penetapan Rencana Kerja Pemerintah Daerah (RKPD)
Kota Malang
Tahun 2023**

Kode	Urusan/ Bidang Urusan/ Program/ Kegiatan/ Sub Kegiatan	Indikator Program/ Kegiatan/ Sub Kegiatan	Target Akhir Periode RPJMD	Realisasi Capaian RKPD Tahun 2021	Prakiraan Capaian Target RKPD Tahun 2022	Capaian Kinerja dan Kerangka Pendanaan					Kelompok Sasaran	Prakiraan Maju Rencana Tahun 2024		Perangkat Daerah Penanggung Jawab	
						Target 2023	Pagu Indikatif	Lokasi	Sumber Dana	Prioritas		Target	Pagu Indikatif		
										Nasional					Daerah
5 02 04 2.01 04	Penyediaan Sarana dan Prasarana Pengelolaan Pajak Daerah	Jumlah Sarana dan Prasarana Pengelolaan Pajak Daerah Jumlah Sistem Informasi Pengelolaan pajak Daerah yang Terintegrasi dan Terpelihara				4 Unit 4 Aplikasi	776,855,584		PENDAPATAN ASLI DAERAH (PAD)	Memperkuat Stabilitas Polhukhankam Dan Transformasi Pelayanan Publik	Penyederhanaan perizinan, fleksibilitas birokrasi dan penguatan investasi untuk meningkatkan pendapatan asli daerah	0	4 Unit 4 Aplikasi	1,272,110,000	Badan Pendapatan Daerah
5 02 04 2.01 05	Pendataan dan Pendaftaran Objek Pajak Daerah	Jumlah Laporan Hasil Pendataan dan Pendaftaran Objek Pajak Daerah, Subjek Pajak dan Wajib Pajak Daerah Jumlah pendataan dan pendaftaran obyek pajak daerah				12 Laporan 1200 WP	1,275,274,240		PENDAPATAN ASLI DAERAH (PAD)	Memperkuat Stabilitas Polhukhankam Dan Transformasi Pelayanan Publik	Penyederhanaan perizinan, fleksibilitas birokrasi dan penguatan investasi untuk meningkatkan pendapatan asli daerah	0	12 Laporan 1200 WP	492,320,000	Badan Pendapatan Daerah
5 02 04 2.01 06	Pengolahan, Pemeliharaan, dan Pelaporan Basis Data Pajak Daerah	1. Jumlah Pengolahan, pemeliharaan dan pelaporan basis data pajak daerah I; 2. Jumlah pengolahan, pemeliharaan dan pelaporan basis data pajak daerah II Jumlah Laporan Hasil Pengolahan, Pemeliharaan, dan Pelaporan Basis Data Pajak Daerah				321508 Berkas 12 Laporan	1,817,090,000		PENDAPATAN ASLI DAERAH (PAD)	Memperkuat Stabilitas Polhukhankam Dan Transformasi Pelayanan Publik	Penyederhanaan perizinan, fleksibilitas birokrasi dan penguatan investasi untuk meningkatkan pendapatan asli daerah	0	321508 Berkas 12 Laporan	1,788,020,000	Badan Pendapatan Daerah
5 02 04 2.01 08	Penetapan Wajib Pajak Daerah	Jumlah Dokumen Ketetapan Pajak Daerah Jumlah penetapan wajib pajak daerah				12 Dokumen 60000 WP	2,515,930,100		PENDAPATAN ASLI DAERAH (PAD)	Memperkuat Stabilitas Polhukhankam Dan Transformasi Pelayanan Publik	Penyederhanaan perizinan, fleksibilitas birokrasi dan penguatan investasi untuk meningkatkan pendapatan asli daerah	0	12 Dokumen 60000 WP	2,076,733,700	Badan Pendapatan Daerah
5 02 04 2.01 10	Penelitian dan Verifikasi Data Pelaporan Pajak Daerah	Jumlah Data Pelaporan Pajak Daerah yang Telah Dilakukan Penelitian dan Verifikasi Jumlah penelitian dan verifikasi data pelaporan pajak daerah				12 Dokumen 40000 WP	665,837,120		PENDAPATAN ASLI DAERAH (PAD)	Memperkuat Stabilitas Polhukhankam Dan Transformasi Pelayanan Publik	Penyederhanaan perizinan, fleksibilitas birokrasi dan penguatan investasi untuk meningkatkan pendapatan asli daerah	0	12 Dokumen 40000 WP	1,098,590,000	Badan Pendapatan Daerah
5 02 04 2.01 11	Penagihan Pajak Daerah	Jumlah Dokumen Hasil Pelaksanaan Penagihan Pajak Daerah Jumlah piutang yang tertagih				2300 Dokumen 5999786054698 Rupiah	3,200,807,120		PENDAPATAN ASLI DAERAH (PAD)	Memperkuat Stabilitas Polhukhankam Dan Transformasi Pelayanan Publik	Penyederhanaan perizinan, fleksibilitas birokrasi dan penguatan investasi untuk meningkatkan pendapatan asli daerah	0	2300 Dokumen 5999786054698 Rupiah	974,910,000	Badan Pendapatan Daerah

**Penetapan Rencana Kerja Pemerintah Daerah (RKPD)
Kota Malang
Tahun 2023**

Kode	Urusan/ Bidang Urusan/ Program/ Kegiatan/ Sub Kegiatan	Indikator Program/ Kegiatan/ Sub Kegiatan	Target Akhir Periode RPJMD	Realisasi Capaian RKPD Tahun 2021	Prakiraan Capaian Target RKPD Tahun 2022	Capaian Kinerja dan Kerangka Pendanaan					Kelompok Sasaran	Prakiraan Maju Rencana Tahun 2024		Perangkat Daerah Penanggung Jawab	
						Target 2023	Pagu Indikatif	Lokasi	Sumber Dana	Prioritas		Target	Pagu Indikatif		
										Nasional					Daerah
5 02 04 2.01 12	Penyelesaian Keberatan Pajak Daerah	Jumlah Dokumen Hasil Penyelesaian Keberatan Pajak Daerah Jumlah keberatan dan sengketa yang terselesaikan/diproses				900 Dokumen 900 WP	414,381,984		PENDAPATAN ASLI DAERAH (PAD)	Memperkuat Stabilitas Polhukhankam Dan Transformasi Pelayanan Publik	Penyederhanaan perizinan, fleksibilitas birokrasi dan penguatan investasi untuk meningkatkan pendapatan asli daerah	0	900 Dokumen 900 WP	43,010,000	Badan Pendapatan Daerah
5 02 04 2.01 13	Pengendalian, Pemeriksaan dan Pengawasan Pajak Daerah	Jumlah Dokumen Hasil Pemeriksaan serta Pengendalian dan Pengawasan Pajak Daerah Jumlah wajib pajak yang diperiksa dan dilakukan pengawasan				1200 Dokumen 1300 WP	353,912,136		PENDAPATAN ASLI DAERAH (PAD)	Memperkuat Stabilitas Polhukhankam Dan Transformasi Pelayanan Publik	Penyederhanaan perizinan, fleksibilitas birokrasi dan penguatan investasi untuk meningkatkan pendapatan asli daerah	0	1200 Dokumen 1300 WP	344,010,000	Badan Pendapatan Daerah
5 02 04 2.01 14	Pembinaan dan Pengawasan Pengelolaan Pajak Daerah dan Retribusi Daerah	Jumlah Laporan Hasil Pembinaan dan Pengawasan Pengelolaan Retribusi Daerah Jumlah Pembinaan dan Pengawasan dan Pengelolaan Retribusi Daerah				2 Laporan 0 Dokumen	668,291,536		PENDAPATAN ASLI DAERAH (PAD)	Memperkuat Stabilitas Polhukhankam Dan Transformasi Pelayanan Publik	Penyederhanaan perizinan, fleksibilitas birokrasi dan penguatan investasi untuk meningkatkan pendapatan asli daerah	0	2 Laporan 0 Dokumen	540,370,000	Badan Pendapatan Daerah
TOTAL							83,846,258,318							74,298,361,851	

**Penetapan Rencana Kerja Pemerintah Daerah (RKPD)
Kota Malang
Tahun 2023**

Kode	Urusan/ Bidang Urusan/ Program/ Kegiatan/ Sub Kegiatan	Indikator Program/ Kegiatan/ Sub Kegiatan	Target Akhir Periode RPJMD	Realisasi Capaian RKPD Tahun 2021	Prakiraan Capaian Target RKPD Tahun 2022	Capaian Kinerja dan Kerangka Pendanaan					Kelompok Sasaran	Prakiraan Maju Rencana Tahun 2024		Perangkat Daerah Penanggung Jawab	
						Target 2023	Pagu Indikatif	Lokasi	Sumber Dana	Prioritas		Target	Pagu Indikatif		
										Nasional					Daerah
5 03 01 2.02 05	Koordinasi dan Penyusunan Laporan Keuangan Akhir Tahun SKPD	Jumlah laporan keuangan Jumlah Laporan Keuangan Akhir Tahun SKPD dan Laporan Hasil Koordinasi Penyusunan Laporan Keuangan Akhir Tahun SKPD				0 dokumen 3 Laporan	1,404,614		PENDAPATAN ASLI DAERAH (PAD)	Memperkuat Stabilitas Polhukhankam Dan Transformasi Pelayanan Publik	Penyederhanaan perizinan, fleksibilitas birokrasi dan penguatan investasi untuk meningkatkan pendapatan asli daerah	0 3 Laporan	1,545,075	Badan Kepegawaian dan Pengembangan dan Sumber Daya Manusia	
5 03 01 2.03	Administrasi Barang Milik Daerah pada Perangkat Daerah	Persentase barang milik daerah yang terinventarisir	%		%	100 %	24,190,000					100 %	30,275,080		
5 03 01 2.03 02	Pengamanan Barang Milik Daerah SKPD	Jumlah barang milik daerah yang mendapatkan jasa jaminan barang milik daerah Jumlah Dokumen Pengamanan Barang Milik Daerah SKPD				0 unit 3 Dokumen	24,190,000		PENDAPATAN ASLI DAERAH (PAD)	Memperkuat Stabilitas Polhukhankam Dan Transformasi Pelayanan Publik	Penyederhanaan perizinan, fleksibilitas birokrasi dan penguatan investasi untuk meningkatkan pendapatan asli daerah	0 3 Dokumen	30,275,080	Badan Kepegawaian dan Pengembangan dan Sumber Daya Manusia	
5 03 01 2.06	Administrasi Umum Perangkat Daerah	Persentase kebutuhan kantor yang terfasilitasi	%		%	100 %	1,285,274,657					100 %	1,509,206,160		
5 03 01 2.06 02	Penyediaan Peralatan dan Perlengkapan Kantor	Jumlah alat tulis kantor Jumlah Paket Peralatan dan Perlengkapan Kantor yang Disediakan				0 buah 4 Paket	213,390,100		PENDAPATAN ASLI DAERAH (PAD)	Memperkuat Stabilitas Polhukhankam Dan Transformasi Pelayanan Publik	Penyederhanaan perizinan, fleksibilitas birokrasi dan penguatan investasi untuk meningkatkan pendapatan asli daerah	0 4 Paket	253,671,110	Badan Kepegawaian dan Pengembangan dan Sumber Daya Manusia	
5 03 01 2.06 04	Penyediaan Bahan Logistik Kantor	Jumlah Paket Bahan Logistik Kantor yang Disediakan				1 Paket	35,189,600		PENDAPATAN ASLI DAERAH (PAD)	Memperkuat Stabilitas Polhukhankam Dan Transformasi Pelayanan Publik	Penyederhanaan perizinan, fleksibilitas birokrasi dan penguatan investasi untuk meningkatkan pendapatan asli daerah	0 1 Paket	0	Badan Kepegawaian dan Pengembangan dan Sumber Daya Manusia	
5 03 01 2.06 05	Penyediaan Barang Cetak dan Penggandaan	Jumlah barang cetakan dan penggandaan Jumlah Paket Barang Cetak dan Penggandaan yang Disediakan				0 buah 4 Paket	159,892,200		PENDAPATAN ASLI DAERAH (PAD)	Memperkuat Stabilitas Polhukhankam Dan Transformasi Pelayanan Publik	Penyederhanaan perizinan, fleksibilitas birokrasi dan penguatan investasi untuk meningkatkan pendapatan asli daerah	0 4 Paket	196,902,420	Badan Kepegawaian dan Pengembangan dan Sumber Daya Manusia	
5 03 01 2.06 06	Penyediaan Bahan Bacaan dan Peraturan Perundang-undangan	Jumlah bahan bacaan dan peraturan perundang-undangan Jumlah Dokumen Bahan Bacaan dan Peraturan Perundang-Undangan yang Disediakan				0 buah 1800 Dokumen	6,840,000		PENDAPATAN ASLI DAERAH (PAD)	Memperkuat Stabilitas Polhukhankam Dan Transformasi Pelayanan Publik	Penyederhanaan perizinan, fleksibilitas birokrasi dan penguatan investasi untuk meningkatkan pendapatan asli daerah	0 1800 Dokumen	7,837,500	Badan Kepegawaian dan Pengembangan dan Sumber Daya Manusia	

**Penetapan Rencana Kerja Pemerintah Daerah (RKPD)
Kota Malang
Tahun 2023**

Kode	Urusan/ Bidang Urusan/ Program/ Kegiatan/ Sub Kegiatan	Indikator Program/ Kegiatan/ Sub Kegiatan	Target Akhir Periode RPJMD	Realisasi Capaian RKPD Tahun 2021	Prakiraan Capaian Target RKPD Tahun 2022	Capaian Kinerja dan Kerangka Pendanaan					Kelompok Sasaran	Prakiraan Maju Rencana Tahun 2024		Perangkat Daerah Penanggung Jawab	
						Target 2023	Pagu Indikatif	Lokasi	Sumber Dana	Prioritas		Target	Pagu Indikatif		
										Nasional					Daerah
5 03 01 2.06 09	Penyelenggaraan Rapat Koordinasi dan Konsultasi SKPD	Jumlah Laporan Penyelenggaraan Rapat Koordinasi dan Konsultasi SKPD Jumlah rapat-rapat koordinasi dan konsultasi keluar daerah				100 Laporan 0 kali	869,962,757		PENDAPATAN ASLI DAERAH (PAD)	Memperkuat Stabilitas Polhukhankam Dan Transformasi Pelayanan Publik	Penyederhanaan perizinan, fleksibilitas birokrasi dan penguatan investasi untuk meningkatkan pendapatan asli daerah	0	100 Laporan 0 kali	1,050,795,130	Badan Kepegawaian dan Pengembangan dan Sumber Daya Manusia
5 03 01 2.07	Pengadaan Barang Milik Daerah Penunjang Urusan Pemerintah Daerah	Persentase pengadaan barang milik daerah sesuai RKBMD	%		%	100 %	128,439,000						100 %	424,211,700	
5 03 01 2.07 02	Pengadaan Kendaraan Dinas Operasional atau Lapangan	Jumlah Unit Kendaraan Dinas Operasional atau Lapangan yang Disediakan				2 Unit	63,224,000		PENDAPATAN ASLI DAERAH (PAD)	Memperkuat Stabilitas Polhukhankam Dan Transformasi Pelayanan Publik	Penyederhanaan perizinan, fleksibilitas birokrasi dan penguatan investasi untuk meningkatkan pendapatan asli daerah	0	2 Unit	0	Badan Kepegawaian dan Pengembangan dan Sumber Daya Manusia
5 03 01 2.07 06	Pengadaan Peralatan dan Mesin Lainnya	Jumlah peralatan dan perlengkapan Jumlah Unit Peralatan dan Mesin Lainnya yang Disediakan				0 unit 4 Unit	65,215,000		PENDAPATAN ASLI DAERAH (PAD)	Memperkuat Stabilitas Polhukhankam Dan Transformasi Pelayanan Publik	Penyederhanaan perizinan, fleksibilitas birokrasi dan penguatan investasi untuk meningkatkan pendapatan asli daerah	0	0 unit 4 Unit	424,211,700	Badan Kepegawaian dan Pengembangan dan Sumber Daya Manusia
5 03 01 2.08	Penyediaan Jasa Penunjang Urusan Pemerintahan Daerah	Persentase surat dinas yang ditindaklanjuti	%		%	100 %	315,398,000						100 %	334,701,730	
5 03 01 2.08 01	Penyediaan Jasa Surat Menyurat	Jumlah Laporan Penyediaan Jasa Surat Menyurat Jumlah surat keluar				4000 Laporan 0 dokumen	20,148,400		PENDAPATAN ASLI DAERAH (PAD)	Memperkuat Stabilitas Polhukhankam Dan Transformasi Pelayanan Publik	Penyederhanaan perizinan, fleksibilitas birokrasi dan penguatan investasi untuk meningkatkan pendapatan asli daerah		4000 Laporan 0 dokumen	8,250,000	Badan Kepegawaian dan Pengembangan dan Sumber Daya Manusia
5 03 01 2.08 02	Penyediaan Jasa Komunikasi, Sumber Daya Air dan Listrik	Jumlah bulan pembayaran belanja telpon, air dan listrik Jumlah Laporan Penyediaan Jasa Komunikasi, Sumber Daya Air dan Listrik yang Disediakan				0 bulan 12 Laporan	39,240,000		PENDAPATAN ASLI DAERAH (PAD)	Memperkuat Stabilitas Polhukhankam Dan Transformasi Pelayanan Publik	Penyederhanaan perizinan, fleksibilitas birokrasi dan penguatan investasi untuk meningkatkan pendapatan asli daerah		0 bulan 12 Laporan	22,421,960	Badan Kepegawaian dan Pengembangan dan Sumber Daya Manusia
5 03 01 2.08 03	Penyediaan Jasa Peralatan dan Perlengkapan Kantor	Jumlah bulan sewa peralatan kantor Jumlah Laporan Penyediaan Jasa Peralatan dan Perlengkapan Kantor yang Disediakan				0 bulan 12 Laporan	41,490,000		PENDAPATAN ASLI DAERAH (PAD)	Memperkuat Stabilitas Polhukhankam Dan Transformasi Pelayanan Publik	Penyederhanaan perizinan, fleksibilitas birokrasi dan penguatan investasi untuk meningkatkan pendapatan asli daerah		0 bulan 12 Laporan	88,814,000	Badan Kepegawaian dan Pengembangan dan Sumber Daya Manusia

**Penetapan Rencana Kerja Pemerintah Daerah (RKPD)
Kota Malang
Tahun 2023**

Kode	Urusan/ Bidang Urusan/ Program/ Kegiatan/ Sub Kegiatan	Indikator Program/ Kegiatan/ Sub Kegiatan	Target Akhir Periode RPJMD	Realisasi Capaian RKPD Tahun 2021	Prakiraan Capaian Target RKPD Tahun 2022	Capaian Kinerja dan Kerangka Pendanaan					Kelompok Sasaran	Prakiraan Maju Rencana Tahun 2024		Perangkat Daerah Penanggung Jawab	
						Target 2023	Pagu Indikatif	Lokasi	Sumber Dana	Prioritas		Target	Pagu Indikatif		
										Nasional					Daerah
5 03 01 2.08 04	Penyediaan Jasa Pelayanan Umum Kantor	jumlah bulan pelayanan umum Jumlah Laporan Penyediaan Jasa Pelayanan Umum Kantor yang Disediakan				0 bulan 12 Laporan	214,519,600		PENDAPATAN ASLI DAERAH (PAD)	Memperkuat Stabilitas Polhukhankam Dan Transformasi Pelayanan Publik	Penyederhanaan perizinan, fleksibilitas birokrasi dan penguatan investasi untuk meningkatkan pendapatan asli daerah	0 bulan 12 Laporan	215,215,770	Badan Kepegawaian dan Pengembangan dan Sumber Daya Manusia	
5 03 01 2.09	Pemeliharaan Barang Milik Daerah Penunjang Urusan Pemerintahan Daerah	Persentase barang milik daerah yang terpelihara	%		%	100 %	328,346,700					100 %	467,240,070		
5 03 01 2.09 02	Penyediaan Jasa Pemeliharaan, Biaya Pemeliharaan, Pajak dan Perizinannya	Jumlah Kendaraan Dinas Operasional atau Lapangan yang Dipelihara dan dibayarkan Pajak dan Perizinannya Jumlah kendaraan dinas/operasional Jumlah kendaraan dinas/operasional yang dipelihara				23 Unit 0 unit	228,624,700		PENDAPATAN ASLI DAERAH (PAD)	Memperkuat Stabilitas Polhukhankam Dan Transformasi Pelayanan Publik	Penyederhanaan perizinan, fleksibilitas birokrasi dan penguatan investasi untuk meningkatkan pendapatan asli daerah	23 Unit 0 unit	303,849,920	Badan Kepegawaian dan Pengembangan dan Sumber Daya Manusia	
5 03 01 2.09 06	Pemeliharaan Peralatan dan Mesin Lainnya	Jumlah Peralatan dan Mesin Lainnya yang Dipelihara Jumlah Peralatan dan Mesin Lainnya yang Dipelihara Jumlah perlengkapan dan peralatan gedung kantor yang dipelihara				0 Unit 67 Unit 0 unit	48,032,000		PENDAPATAN ASLI DAERAH (PAD)	Memperkuat Stabilitas Polhukhankam Dan Transformasi Pelayanan Publik	Penyederhanaan perizinan, fleksibilitas birokrasi dan penguatan investasi untuk meningkatkan pendapatan asli daerah	0 Unit 67 Unit 0 unit	58,335,200	Badan Kepegawaian dan Pengembangan dan Sumber Daya Manusia	
5 03 01 2.09 09	Pemeliharaan/Rehabilitasi Gedung Kantor dan Bangunan Lainnya	Jumlah Gedung Kantor dan Bangunan Lainnya yang Dipelihara/Direhabilitasi jumlah pemeliharaan gedung				1 Unit 0 gedung	51,690,000		PENDAPATAN ASLI DAERAH (PAD)	Memperkuat Stabilitas Polhukhankam Dan Transformasi Pelayanan Publik	Penyederhanaan perizinan, fleksibilitas birokrasi dan penguatan investasi untuk meningkatkan pendapatan asli daerah	1 Unit 0 gedung	105,054,950	Badan Kepegawaian dan Pengembangan dan Sumber Daya Manusia	
5 03 02	PROGRAM KEPEGAWAIAN DAERAH	Persentase terisinya jab struktural dan pelaksana	%		%	63 %	2,060,358,700					63 %	5,815,200,530		
5 03 02 2.01	Pengadaan, Pemberhentian dan Informasi Kepegawaian ASN	Jumlah pengadaan dan pemberhentian pegawai	orang		orang	1411 orang	508,355,700					1411 orang	1,346,593,200		
5 03 02 2.01 04	Evaluasi Pengadaan ASN dan Pengadaan ASN	Jumlah ASN yg diterima Jumlah Laporan Hasil Evaluasi Pengadaan ASN				0 orang 1 Laporan	96,069,300		PENDAPATAN ASLI DAERAH (PAD)	Memperkuat Stabilitas Polhukhankam Dan Transformasi Pelayanan Publik	Penyederhanaan perizinan, fleksibilitas birokrasi dan penguatan investasi untuk meningkatkan pendapatan asli daerah	0 orang 1 Laporan	426,800,000	Badan Kepegawaian dan Pengembangan dan Sumber Daya Manusia	

**Penetapan Rencana Kerja Pemerintah Daerah (RKPD)
Kota Malang
Tahun 2023**

Kode	Urusan/ Bidang Urusan/ Program/ Kegiatan/ Sub Kegiatan	Indikator Program/ Kegiatan/ Sub Kegiatan	Target Akhir Periode RPJMD	Realisasi Capaian RKPD Tahun 2021	Prakiraan Capaian Target RKPD Tahun 2022	Capaian Kinerja dan Kerangka Pendanaan					Kelompok Sasaran	Prakiraan Maju Rencana Tahun 2024		Perangkat Daerah Penanggung Jawab	
						Target 2023	Pagu Indikatif	Lokasi	Sumber Dana	Prioritas		Target	Pagu Indikatif		
										Nasional					Daerah
5 03 02 2.01 06	Koordinasi Pelaksanaan Administrasi Pemberhentian	Jumlah Dokumen Hasil kegiatan Koordinasi Pelaksanaan Administrasi Pemberhentian Jumlah Pensiun dan MPP				454 Dokumen 0 orang	168,346,400		PENDAPATAN ASLI DAERAH (PAD)	Memperkuat Stabilitas Polhukhankam Dan Transformasi Pelayanan Publik	Penyederhanaan perizinan, fleksibilitas birokrasi dan penguatan investasi untuk meningkatkan pendapatan asli daerah	454 Dokumen 0 orang	181,351,500	Badan Kepegawaian dan Pengembangan dan Sumber Daya Manusia	
5 03 02 2.01 08	Fasilitasi Lembaga Profesi ASN	Jumlah Lembaga Profesi ASN yang Difasilitasi Jumlah peserta fasilitasi profesi				42 Lembaga 1400 orang	143,700,000		PENDAPATAN ASLI DAERAH (PAD)	Memperkuat Stabilitas Polhukhankam Dan Transformasi Pelayanan Publik	Penyederhanaan perizinan, fleksibilitas birokrasi dan penguatan investasi untuk meningkatkan pendapatan asli daerah	42 Lembaga 1400 orang	588,441,700	Badan Kepegawaian dan Pengembangan dan Sumber Daya Manusia	
5 03 02 2.01 11	Pengelolaan Data Kepegawaian	Jumlah data informasi kepegawaian Jumlah Dokumen Hasil Pengelolaan Data Kepegawaian				9400 data 5 Dokumen	100,240,000		PENDAPATAN ASLI DAERAH (PAD)	Memperkuat Stabilitas Polhukhankam Dan Transformasi Pelayanan Publik	Penyederhanaan perizinan, fleksibilitas birokrasi dan penguatan investasi untuk meningkatkan pendapatan asli daerah	9400 data 5 Dokumen	150,000,000	Badan Kepegawaian dan Pengembangan dan Sumber Daya Manusia	
5 03 02 2.02	Mutasi dan Promosi ASN	Jumlah mutasi kepegawaian	orang		orang	2100 orang	410,088,000					2100 orang	1,065,476,830		
5 03 02 2.02 02	Pengelolaan Kenaikan Pangkat ASN	Jumlah kenaikan pangkat tepat waktu Jumlah Pengelolaan Kenaikan Pangkat ASN				0 orang 1100 Dokumen	85,673,000		PENDAPATAN ASLI DAERAH (PAD)	Memperkuat Stabilitas Polhukhankam Dan Transformasi Pelayanan Publik	Penyederhanaan perizinan, fleksibilitas birokrasi dan penguatan investasi untuk meningkatkan pendapatan asli daerah	0 orang 1100 Dokumen	184,877,000	Badan Kepegawaian dan Pengembangan dan Sumber Daya Manusia	
5 03 02 2.02 03	Pengelolaan Promosi ASN	Jumlah Dokumen Hasil Pengelolaan Promosi ASN Jumlah Mutasi ASN				1000 Dokumen 0 orang	324,415,000		PENDAPATAN ASLI DAERAH (PAD)	Memperkuat Stabilitas Polhukhankam Dan Transformasi Pelayanan Publik	Penyederhanaan perizinan, fleksibilitas birokrasi dan penguatan investasi untuk meningkatkan pendapatan asli daerah	1000 Dokumen 0 orang	880,599,830	Badan Kepegawaian dan Pengembangan dan Sumber Daya Manusia	
5 03 02 2.03	Pengembangan Kompetensi ASN	Jumlah ASN yang dipetakan berdasarkan dengan kompetensinya Persentase Jabatan Fungsional bersertifikat Kompetensi (PNS tidak termasuk guru dan tenaga kesehatan) Persentase Pegawai Fungsional terhadap Seluruh Jumlah Pegawai Pemerintah daerah (PNS tidak termasuk guru dan tenaga kesehatan)	orang % %		orang % %	1898 orang 35 % 15 %	774,470,000					1898 orang 35 % 15 %	2,965,660,500		

**Penetapan Rencana Kerja Pemerintah Daerah (RKPD)
Kota Malang
Tahun 2023**

Kode	Urusan/ Bidang Urusan/ Program/ Kegiatan/ Sub Kegiatan	Indikator Program/ Kegiatan/ Sub Kegiatan	Target Akhir Periode RPJMD	Realisasi Capaian RKPD Tahun 2021	Prakiraan Capaian Target RKPD Tahun 2022	Capaian Kinerja dan Kerangka Pendanaan					Kelompok Sasaran	Prakiraan Maju Rencana Tahun 2024		Perangkat Daerah Penanggung Jawab	
						Target 2023	Pagu Indikatif	Lokasi	Sumber Dana	Prioritas		Target	Pagu Indikatif		
										Nasional					Daerah
5 03 02 2.03 01	Peningkatan Kapasitas Kinerja ASN	Jumlah ASN yang Meningkatkan Kapasitasnya Jumlah Peserta Ujian KPPI dan Ujian Dinas				91 Orang 0 orang	146,640,000		PENDAPATAN ASLI DAERAH (PAD)	Memperkuat Stabilitas Polhukhankam Dan Transformasi Pelayanan Publik	Penyederhanaan perizinan, fleksibilitas birokrasi dan penguatan investasi untuk meningkatkan pendapatan asli daerah	91 Orang 0 orang	530,310,000	Badan Kepegawaian dan Pengembangan dan Sumber Daya Manusia	
5 03 02 2.03 02	Pengelolaan Assessment Center	Jumlah Dokumen Pengelolaan Assessment Center Jumlah peserta assessment				1 Dokumen 75 orang	392,640,000		PENDAPATAN ASLI DAERAH (PAD)	Memperkuat Stabilitas Polhukhankam Dan Transformasi Pelayanan Publik	Penyederhanaan perizinan, fleksibilitas birokrasi dan penguatan investasi untuk meningkatkan pendapatan asli daerah	1 Dokumen 75 orang	1,660,197,000	Badan Kepegawaian dan Pengembangan dan Sumber Daya Manusia	
5 03 02 2.03 07	Evaluasi Diklat dan Sertifikasi Jabatan ASN	Jumlah Laporan Hasil Evaluasi Diklat dan Sertifikasi Jabatan ASN Jumlah peserta evaluasi diklat				1 Laporan 76 orang	57,290,000		PENDAPATAN ASLI DAERAH (PAD)	Memperkuat Stabilitas Polhukhankam Dan Transformasi Pelayanan Publik	Penyederhanaan perizinan, fleksibilitas birokrasi dan penguatan investasi untuk meningkatkan pendapatan asli daerah	1 Laporan 76 orang	66,000,000	Badan Kepegawaian dan Pengembangan dan Sumber Daya Manusia	
5 03 02 2.03 10	Fasilitasi Sertifikasi Fungsional ASN	Jumlah ASN yang Mendapatkan Layanan Fasilitas Sertifikasi Jabatan Fungsional ASN Jumlah peserta JF				4 Orang 0 orang	40,680,000		PENDAPATAN ASLI DAERAH (PAD)	Memperkuat Stabilitas Polhukhankam Dan Transformasi Pelayanan Publik	Penyederhanaan perizinan, fleksibilitas birokrasi dan penguatan investasi untuk meningkatkan pendapatan asli daerah	4 Orang 0 orang	559,493,000	Badan Kepegawaian dan Pengembangan dan Sumber Daya Manusia	
5 03 02 2.03 14	Fasilitasi Pengembangan Karir dalam Jabatan Fungsional	Jumlah peserta sosialisasi Jabatan fungsional				200 orang	137,220,000		PENDAPATAN ASLI DAERAH (PAD)	Memperkuat Stabilitas Polhukhankam Dan Transformasi Pelayanan Publik	Penyederhanaan perizinan, fleksibilitas birokrasi dan penguatan investasi untuk meningkatkan pendapatan asli daerah	200 orang	149,660,500	Badan Kepegawaian dan Pengembangan dan Sumber Daya Manusia	
5 03 02 2.04	Penilaian dan Evaluasi Kinerja Aparatur	Jumlah ASN yang dievaluasi Jumlah pelanggaran disiplin yg telah terselesaikan	ASN kasus		ASN kasus	6600 ASN 18 kasus	367,445,000					6600 ASN 18 kasus	437,470,000		
5 03 02 2.04 02	Pelaksanaan Penilaian dan Evaluasi Kinerja Aparatur	Jumlah asistensi penilaian kinerja Jumlah Dokumen Hasil Pelaksanaan Penilaian dan Evaluasi Kinerja Aparatur				0 orang 1 Dokumen	45,750,000		PENDAPATAN ASLI DAERAH (PAD)	Memperkuat Stabilitas Polhukhankam Dan Transformasi Pelayanan Publik	Penyederhanaan perizinan, fleksibilitas birokrasi dan penguatan investasi untuk meningkatkan pendapatan asli daerah	0 orang 1 Dokumen	90,200,000	Badan Kepegawaian dan Pengembangan dan Sumber Daya Manusia	
5 03 02 2.04 03	Evaluasi Hasil Penilaian dan Evaluasi Kinerja Aparatur	Jumlah ASN yang mengikuti evaluasi hasil penilaian kinerja Jumlah Dokumen Hasil Evaluasi Hasil Penilaian dan Evaluasi Kinerja Aparatur				0 orang 1 Laporan	140,520,000		PENDAPATAN ASLI DAERAH (PAD)	Memperkuat Stabilitas Polhukhankam Dan Transformasi Pelayanan Publik	Penyederhanaan perizinan, fleksibilitas birokrasi dan penguatan investasi untuk meningkatkan pendapatan asli daerah	0 orang 1 Laporan	154,770,000	Badan Kepegawaian dan Pengembangan dan Sumber Daya Manusia	

**Penetapan Rencana Kerja Pemerintah Daerah (RKPD)
Kota Malang
Tahun 2023**

Kode	Urusan/ Bidang Urusan/ Program/ Kegiatan/ Sub Kegiatan	Indikator Program/ Kegiatan/ Sub Kegiatan	Target Akhir Periode RPJMD	Realisasi Capaian RKPD Tahun 2021	Prakiraan Capaian Target RKPD Tahun 2022	Capaian Kinerja dan Kerangka Pendanaan					Kelompok Sasaran	Prakiraan Maju Rencana Tahun 2024		Perangkat Daerah Penanggung Jawab	
						Target 2023	Pagu Indikatif	Lokasi	Sumber Dana	Prioritas		Target	Pagu Indikatif		
										Nasional					Daerah
5 03 02 2.04 07	Pembinaan Disiplin ASN	Jumlah ASN terfasilitasi disiplin dan tambahan penghasilan Jumlah ASN yang Mendapatkan Pembinaan Kedisiplinan				0 orang 200 Orang	181,175,000		PENDAPATAN ASLI DAERAH (PAD)	Memperkuat Stabilitas Polhukhankam Dan Transformasi Pelayanan Publik	Penyederhanaan perizinan, fleksibilitas birokrasi dan penguatan investasi untuk meningkatkan pendapatan asli daerah	0 orang 200 Orang	192,500,000	Badan Kepegawaian dan Pengembangan dan Sumber Daya Manusia	
5 04	PENDIDIKAN DAN PELATIHAN						1,643,050,000						4,719,000,000		
5 04 02	PROGRAM PENGEMBANGAN SUMBER DAYA MANUSIA	Persentase ASN yang mengikuti pendidikan dan pelatihan formal	%		%	83,35 %	1,643,050,000					83,35 %	4,719,000,000		
5 04 02 2.01	Pengembangan Kompetensi Teknis	Rasio Pegawai Pendidikan Tinggi dan Menengah/Dasar (%) (PNS tidak termasuk guru dan tenaga kesehatan)	%		%	76 %	146,640,000					76 %	2,464,000,000		
5 04 02 2.01 03	Penyelenggaraan Pengembangan Kompetensi Teknis Umum, Inti, dan Pilihan bagi Jabatan Administrasi Penyelenggara Urusan Pemerintahan Konkuren, Perangkat Daerah Penunjang, dan Urusan Pemerintahan Umum	Jumlah ASN yang Mengikuti Pengembangan Kompetensi Jumlah peserta diklat				71 Orang 0 orang	146,640,000		PENDAPATAN ASLI DAERAH (PAD)	Memperkuat Stabilitas Polhukhankam Dan Transformasi Pelayanan Publik	Penyederhanaan perizinan, fleksibilitas birokrasi dan penguatan investasi untuk meningkatkan pendapatan asli daerah	71 Orang 0 orang	2,464,000,000	Badan Kepegawaian dan Pengembangan dan Sumber Daya Manusia	
5 04 02 2.02	Sertifikasi, Kelembagaan, Pengembangan Kompetensi Manajerial dan Fungsional	Jumlah Peserta Diklat PIM IV, PIM III, PIM II, prajabatan	orang		orang	68 orang	1,496,410,000					68 orang	2,255,000,000		
5 04 02 2.02 07	Penyelenggaraan Pengembangan Kompetensi bagi Pimpinan Daerah, Jabatan Pimpinan Tinggi, Jabatan Fungsional, Kepemimpinan, dan Prajabatan	Jumlah Laporan Hasil Penyelenggaraan Pengembangan Kompetensi bagi Pimpinan Daerah, Jabatan Pimpinan Tinggi, Jabatan Fungsional, Kepemimpinan, dan Prajabatan Jumlah Peserta Diklat PIM IV, PIM III, PIM II, prajabatan				3 Laporan 63 orang	1,496,410,000		PENDAPATAN ASLI DAERAH (PAD)	Memperkuat Stabilitas Polhukhankam Dan Transformasi Pelayanan Publik	Penyederhanaan perizinan, fleksibilitas birokrasi dan penguatan investasi untuk meningkatkan pendapatan asli daerah	3 Laporan 63 orang	2,255,000,000	Badan Kepegawaian dan Pengembangan dan Sumber Daya Manusia	
TOTAL							13,484,483,979						22,103,688,673		

**Penetapan Rencana Kerja Pemerintah Daerah (RKPD)
Kota Malang
Tahun 2023**

Kode	Urusan/ Bidang Urusan/ Program/ Kegiatan/ Sub Kegiatan	Indikator Program/ Kegiatan/ Sub Kegiatan	Target Akhir Periode RPJMD	Realisasi Capaian RKPD Tahun 2021	Prakiraan Capaian Target RKPD Tahun 2022	Capaian Kinerja dan Kerangka Pendanaan						Kelompok Sasaran	Prakiraan Maju Rencana Tahun 2024		Perangkat Daerah Penanggung Jawab			
						Target 2023	Pagu Indikatif	Lokasi	Sumber Dana	Prioritas			Target	Pagu Indikatif				
										Nasional	Daerah							
6																		
6	01																	
6	01	01																
6	01	01	2.01															
6	01	01	2.01	01														
6	01	01	2.01	06														
6	01	01	2.02															
6	01	01	2.02	01														
6	01	01	2.02	07														
6	01	01	2.05															

**Penetapan Rencana Kerja Pemerintah Daerah (RKPD)
Kota Malang
Tahun 2023**

Kode	Urusan/ Bidang Urusan/ Program/ Kegiatan/ Sub Kegiatan	Indikator Program/ Kegiatan/ Sub Kegiatan	Target Akhir Periode RPJMD	Realisasi Capaian RKPD Tahun 2021	Prakiraan Capaian Target RKPD Tahun 2022	Capaian Kinerja dan Kerangka Pendanaan					Kelompok Sasaran	Prakiraan Maju Rencana Tahun 2024		Perangkat Daerah Penanggung Jawab	
						Target 2023	Pagu Indikatif	Lokasi	Sumber Dana	Prioritas		Target	Pagu Indikatif		
										Nasional					Daerah
6 01 01 2.05 03	Pendataan dan Pengolahan Administrasi Kepegawaian	Jumlah Dokumen Pendataan dan Pengolahan Administrasi Kepegawaian				2 Dokumen	74,616,000		PENDAPATAN ASLI DAERAH (PAD)		Penyederhanaan perizinan, fleksibilitas birokrasi dan penguatan investasi untuk meningkatkan pendapatan asli daerah	Inspektorat Daerah	2 Dokumen	100,000,000	Inspektorat Daerah
6 01 01 2.05 09	Pendidikan dan Pelatihan Pegawai Berdasarkan Tugas dan Fungsi	Jumlah Pegawai Berdasarkan Tugas dan Fungsi yang Mengikuti Pendidikan dan Pelatihan Jumlah Pegawai Berdasarkan Tugas dan Fungsi yang Mengikuti Pendidikan dan Pelatihan				0 Orang 35 Orang	1,051,328,000		PENDAPATAN ASLI DAERAH (PAD)		Penyederhanaan perizinan, fleksibilitas birokrasi dan penguatan investasi untuk meningkatkan pendapatan asli daerah	Inspektorat Daerah	0 Orang 35 Orang	900,000,000	Inspektorat Daerah
6 01 01 2.06	Administrasi Umum Perangkat Daerah	Jumlah layanan administrasi umum PD yang diselenggarakan	kegiatan		kegiatan	6 kegiatan	1,065,559,750						6 kegiatan	1,773,850,000	
6 01 01 2.06 02	Penyediaan Peralatan dan Perlengkapan Kantor	Jumlah Paket Peralatan dan Perlengkapan Kantor yang Disediakan				10 Paket	226,377,700		PENDAPATAN ASLI DAERAH (PAD)		Penyederhanaan perizinan, fleksibilitas birokrasi dan penguatan investasi untuk meningkatkan pendapatan asli daerah	Inspektorat Daerah	10 Paket	350,400,000	Inspektorat Daerah
6 01 01 2.06 04	Penyediaan Bahan Logistik Kantor	Jumlah Paket Bahan Logistik Kantor yang Disediakan				10 Paket	36,017,050		PENDAPATAN ASLI DAERAH (PAD)		Penyederhanaan perizinan, fleksibilitas birokrasi dan penguatan investasi untuk meningkatkan pendapatan asli daerah	Inspektorat Daerah	10 Paket	74,900,000	Inspektorat Daerah
6 01 01 2.06 05	Penyediaan Barang Cetak dan Penggandaan	Jumlah Paket Barang Cetak dan Penggandaan yang Disediakan				5 Paket	82,680,000		PENDAPATAN ASLI DAERAH (PAD)		Penyederhanaan perizinan, fleksibilitas birokrasi dan penguatan investasi untuk meningkatkan pendapatan asli daerah	Inspektorat Daerah	5 Paket	156,100,000	Inspektorat Daerah
6 01 01 2.06 06	Penyediaan Bahan Bacaan dan Peraturan Perundang-undangan	Jumlah Dokumen Bahan Bacaan dan Peraturan Perundang-undangan yang Disediakan				100 Dokumen	21,870,000		PENDAPATAN ASLI DAERAH (PAD)		Penyederhanaan perizinan, fleksibilitas birokrasi dan penguatan investasi untuk meningkatkan pendapatan asli daerah	Inspektorat Daerah	100 Dokumen	18,650,000	Inspektorat Daerah
6 01 01 2.06 08	Fasilitasi Kunjungan Tamu	Jumlah Laporan Fasilitasi Kunjungan Tamu				50 Laporan	99,550,000		PENDAPATAN ASLI DAERAH (PAD)		Penyederhanaan perizinan, fleksibilitas birokrasi dan penguatan investasi untuk meningkatkan pendapatan asli daerah	Inspektorat Daerah	50 Laporan	73,300,000	Inspektorat Daerah

**Penetapan Rencana Kerja Pemerintah Daerah (RKPD)
Kota Malang
Tahun 2023**

Kode	Urusan/ Bidang Urusan/ Program/ Kegiatan/ Sub Kegiatan	Indikator Program/ Kegiatan/ Sub Kegiatan	Target Akhir Periode RPJMD	Realisasi Capaian RKPD Tahun 2021	Prakiraan Capaian Target RKPD Tahun 2022	Capaian Kinerja dan Kerangka Pendanaan					Kelompok Sasaran	Prakiraan Maju Rencana Tahun 2024		Perangkat Daerah Penanggung Jawab	
						Target 2023	Pagu Indikatif	Lokasi	Sumber Dana	Prioritas		Target	Pagu Indikatif		
										Nasional					Daerah
6 01 01 2.06 09	Penyelenggaraan Rapat Koordinasi dan Konsultasi SKPD	Jumlah Laporan Penyelenggaraan Rapat Koordinasi dan Konsultasi SKPD				100 Laporan	599,065,000		PENDAPATAN ASLI DAERAH (PAD)		Inspektorat Daerah	100 Laporan	1,100,500,000	Inspektorat Daerah	
6 01 01 2.07	Pengadaan Barang Milik Daerah Penunjang Urusan Pemerintah Daerah						350,364,710						1,350,000,000		
6 01 01 2.07 02	Pengadaan Kendaraan Dinas Operasional atau Lapangan	Jumlah Unit Kendaraan Dinas Operasional atau Lapangan yang Disediakan				0 Unit	350,364,710		PENDAPATAN ASLI DAERAH (PAD)			0 Unit	350,000,000	Inspektorat Daerah	
6 01 01 2.08	Penyediaan Jasa Penunjang Urusan Pemerintahan Daerah	Jumlah jasa penunjang urusan PD yang disediakan	layanan		layanan	3 layanan	253,286,800					3 layanan	371,600,000		
6 01 01 2.08 01	Penyediaan Jasa Surat Menyurat	Jumlah Laporan Penyediaan Jasa Surat Menyurat				4 Laporan	99,957,300		PENDAPATAN ASLI DAERAH (PAD)		Inspektorat Daerah	4 Laporan	156,800,000	Inspektorat Daerah	
6 01 01 2.08 02	Penyediaan Jasa Komunikasi, Sumber Daya Air dan Listrik	Jumlah Laporan Penyediaan Jasa Komunikasi, Sumber Daya Air dan Listrik yang Disediakan				36 Laporan	79,389,500		PENDAPATAN ASLI DAERAH (PAD)		Inspektorat Daerah	36 Laporan	89,000,000	Inspektorat Daerah	
6 01 01 2.08 04	Penyediaan Jasa Pelayanan Umum Kantor	Jumlah Laporan Penyediaan Jasa Pelayanan Umum Kantor yang Disediakan				12 Laporan	73,940,000		PENDAPATAN ASLI DAERAH (PAD)		Inspektorat Daerah	12 Laporan	114,800,000	Inspektorat Daerah	
6 01 01 2.09	Pemeliharaan Barang Milik Daerah Penunjang Urusan Pemerintahan Daerah	Jumlah BMD yang dipelihara	unit		unit	13 unit	675,659,400					13 unit	742,200,000		

**Penetapan Rencana Kerja Pemerintah Daerah (RKPD)
Kota Malang
Tahun 2023**

Kode	Urusan/ Bidang Urusan/ Program/ Kegiatan/ Sub Kegiatan	Indikator Program/ Kegiatan/ Sub Kegiatan	Target Akhir Periode RPJMD	Realisasi Capaian RKPD Tahun 2021	Prakiraan Capaian Target RKPD Tahun 2022	Capaian Kinerja dan Kerangka Pendanaan					Kelompok Sasaran	Prakiraan Maju Rencana Tahun 2024		Perangkat Daerah Penanggung Jawab	
						Target 2023	Pagu Indikatif	Lokasi	Sumber Dana	Prioritas		Target	Pagu Indikatif		
										Nasional					Daerah
6 01 01 2.09 02	Penyediaan Jasa Pemeliharaan, Biaya Pemeliharaan, Pajak dan Perizinan Kendaraan Dinas Operasional atau Lapangan	Jumlah Kendaraan Dinas Operasional atau Lapangan yang Dipelihara dan dibayarkan Pajak dan Perizinannya				14 Unit	405,010,400		PENDAPATAN ASLI DAERAH (PAD)		Penyederhanaan perizinan, fleksibilitas birokrasi dan penguatan investasi untuk meningkatkan pendapatan asli daerah	Inspektorat Daerah	14 Unit	455,000,000	Inspektorat Daerah
6 01 01 2.09 06	Pemeliharaan Peralatan dan Mesin Lainnya	Jumlah Peralatan dan Mesin Lainnya yang Dipelihara Jumlah Peralatan dan Mesin Lainnya yang Dipelihara				0 Unit 50 Unit	49,979,000		PENDAPATAN ASLI DAERAH (PAD)		Penyederhanaan perizinan, fleksibilitas birokrasi dan penguatan investasi untuk meningkatkan pendapatan asli daerah	Inspektorat Daerah	0 Unit 50 Unit	77,200,000	Inspektorat Daerah
6 01 01 2.09 09	Pemeliharaan/Rehabilitasi Gedung Kantor dan Bangunan Lainnya	Jumlah Gedung Kantor dan Bangunan Lainnya yang Dipelihara/Direhabilitasi				0 Unit	220,670,000		PENDAPATAN ASLI DAERAH (PAD)		Penyederhanaan perizinan, fleksibilitas birokrasi dan penguatan investasi untuk meningkatkan pendapatan asli daerah	Inspektorat Daerah	0 Unit	210,000,000	Inspektorat Daerah
6 01 02	PROGRAM PENYELENGGARAAN PENGAWASAN	Nilai Komponen Evaluasi Internal pada SAKIP Persentase SAKIP PD dengan Nilai A Persentase temuan hasil pemeriksaan BPK yang ditindaklanjuti	% % %		% % %	8.5 % 100 % 100 %	2,256,831,700						8.5 % 100 % 100 %	4,571,014,000	
6 01 02 2.01	Penyelenggaraan Pengawasan Internal	Jumlah PD yang telah menerapkan Manajemen Risiko Jumlah temuan hasil pemeriksaan BPK yang ditindaklanjuti Persentase dokumen penyelenggaraan pemerintahan daerah (mandatory) yang direviu	perangkat daerah temuan %		perangkat daerah temuan %	27 perangkat daerah 15 temuan 100 %	1,542,127,200						27 perangkat daerah 15 temuan 100 %	2,862,264,000	
6 01 02 2.01 01	Pengawasan Kinerja Pemerintah Daerah	Jumlah Laporan Hasil Pengawasan Kinerja Pemerintah Daerah				4 Laporan	765,107,000		PENDAPATAN ASLI DAERAH (PAD)		Peningkatan Kualitas SDM yang terdidik, berkarakter, sehat, berdaya saing dan sejahtera	Perangkat Daerah	4 Laporan	1,162,064,000	Inspektorat Daerah
6 01 02 2.01 03	Reviu Laporan Kinerja	Jumlah Laporan Hasil Reviu Laporan Kinerja				29 Laporan	69,587,000		PENDAPATAN ASLI DAERAH (PAD)		Penyederhanaan perizinan, fleksibilitas birokrasi dan penguatan investasi untuk meningkatkan pendapatan asli daerah	Perangkat Daerah	29 Laporan	304,000,000	Inspektorat Daerah

**Penetapan Rencana Kerja Pemerintah Daerah (RKPD)
Kota Malang
Tahun 2023**

Kode	Urusan/ Bidang Urusan/ Program/ Kegiatan/ Sub Kegiatan	Indikator Program/ Kegiatan/ Sub Kegiatan	Target Akhir Periode RPJMD	Realisasi Capaian RKPD Tahun 2021	Prakiraan Capaian Target RKPD Tahun 2022	Capaian Kinerja dan Kerangka Pendanaan					Kelompok Sasaran	Prakiraan Maju Rencana Tahun 2024		Perangkat Daerah Penanggung Jawab	
						Target 2023	Pagu Indikatif	Lokasi	Sumber Dana	Prioritas		Target	Pagu Indikatif		
										Nasional					Daerah
6 01 02 2.01 04	Reviu Laporan Keuangan	Jumlah Laporan Hasil Reviu Laporan Keuangan				1 Laporan	68,246,000		PENDAPATAN ASLI DAERAH (PAD)		Penyederhanaan perizinan, fleksibilitas birokrasi dan penguatan investasi untuk meningkatkan pendapatan asli daerah	Perangkat Daerah	1 Laporan	146,800,000	Inspektorat Daerah
6 01 02 2.01 06	Kerja Sama Pengawasan Internal	Jumlah Bulan Pelaksanaan Kerjasama Pengawasan Internal Jumlah Kesepakatan Pengawasan Internal yang Terbentuk				12 Bulan 1 Kesepakatan	477,667,200		PENDAPATAN ASLI DAERAH (PAD)		Penyederhanaan perizinan, fleksibilitas birokrasi dan penguatan investasi untuk meningkatkan pendapatan asli daerah	Perangkat Daerah	12 Bulan 1 Kesepakatan	987,800,000	Inspektorat Daerah
6 01 02 2.01 07	Monitoring dan Evaluasi Tindak Lanjut Hasil Pemeriksaan BPK RI dan Tindak Lanjut Hasil Pemeriksaan APIP	Jumlah Dokumen Hasil Monitoring dan Evaluasi Tindak Lanjut Hasil Pemeriksaan BPK RI dan Tindak Lanjut Hasil Pemeriksaan APIP				4 Dokumen	161,520,000		PENDAPATAN ASLI DAERAH (PAD)		Penyederhanaan perizinan, fleksibilitas birokrasi dan penguatan investasi untuk meningkatkan pendapatan asli daerah	Perangkat Daerah	4 Dokumen	261,600,000	Inspektorat Daerah
6 01 02 2.02	Penyelenggaraan Pengawasan dengan Tujuan Tertentu	Jumlah temuan hasil pemeriksaan APIP yang ditindaklanjuti	laporan		laporan	20 laporan	714,704,500						20 laporan	1,708,750,000	
6 01 02 2.02 01	Penanganan Penyelesaian Kerugian Negara/Daerah	Jumlah Laporan Penyelesaian Kerugian Negara/Daerah yang Ditangani				6 Laporan	94,224,500		PENDAPATAN ASLI DAERAH (PAD)		Penyederhanaan perizinan, fleksibilitas birokrasi dan penguatan investasi untuk meningkatkan pendapatan asli daerah	Perangkat Daerah	6 Laporan	295,700,000	Inspektorat Daerah
6 01 02 2.02 02	Pengawasan dengan Tujuan Tertentu	Jumlah Laporan Hasil Pengawasan Dengan Tujuan Tertentu				12 Laporan	620,480,000		PENDAPATAN ASLI DAERAH (PAD)		Penyederhanaan perizinan, fleksibilitas birokrasi dan penguatan investasi untuk meningkatkan pendapatan asli daerah	Perangkat Daerah	12 Laporan	1,413,050,000	Inspektorat Daerah
6 01 03	PROGRAM PERUMUSAN KEBIJAKAN, PENDAMPINGAN DAN ASISTENSI	Cakupan kegiatan pengawasan yang memiliki standar operasional	%		%	100 %	571,651,500						100 %	1,045,300,000	
6 01 03 2.01	Perumusan Kebijakan Teknis di Bidang Pengawasan dan Fasilitasi Pengawasan	Jumlah kegiatan pengawasan yang memiliki standar operasional	kegiatan		kegiatan	10 kegiatan	264,922,500						10 kegiatan	395,300,000	
6 01 03 2.01 01	Perumusan Kebijakan Teknis di Bidang Pengawasan	Jumlah Rekomendasi Kebijakan Teknis di Bidang Pengawasan yang Disusun				3 Rekomendasi	264,922,500		PENDAPATAN ASLI DAERAH (PAD)		Penyederhanaan perizinan, fleksibilitas birokrasi dan penguatan investasi untuk meningkatkan pendapatan asli daerah	Perangkat Daerah	3 Rekomendasi	145,300,000	Inspektorat Daerah

**Penetapan Rencana Kerja Pemerintah Daerah (RKPD)
Kota Malang
Tahun 2023**

Kode	Urusan/ Bidang Urusan/ Program/ Kegiatan/ Sub Kegiatan	Indikator Program/ Kegiatan/ Sub Kegiatan	Target Akhir Periode RPJMD	Realisasi Capaian RKPD Tahun 2021	Prakiraan Capaian Target RKPD Tahun 2022	Capaian Kinerja dan Kerangka Pendanaan						Kelompok Sasaran	Prakiraan Maju Rencana Tahun 2024		Perangkat Daerah Penanggung Jawab
						Target 2023	Pagu Indikatif	Lokasi	Sumber Dana	Prioritas			Target	Pagu Indikatif	
										Nasional	Daerah				
6 01 03 2.02	Pendampingan dan Asistensi	Jumlah PD yang memiliki akses mendapatkan layanan pendampingan dan asistensi	perangkat daerah		perangkat daerah	27 perangkat daerah	306,729,000						27 perangkat daerah	650,000,000	
6 01 03 2.02 01	Pendampingan dan Asistensi Urusan Pemerintahan Daerah	Jumlah Perangkat Daerah yang Dilakukan Pendampingan dan Asistensi Urusan Pemerintahan Daerah				28 perangkat daerah	66,576,000		PENDAPATAN ASLI DAERAH (PAD)		Penyederhanaan perizinan, fleksibilitas birokrasi dan penguatan investasi untuk meningkatkan pendapatan asli daerah	Perangkat Daerah	28 perangkat daerah	100,000,000	Inspektorat Daerah
6 01 03 2.02 02	Pendampingan, Asistensi, Verifikasi, dan Penilaian Reformasi Birokrasi	Jumlah Perangkat Daerah yang Dilakukan Pendampingan, Asistensi, Verifikasi, dan Penilaian Reformasi Birokrasi				4 perangkat daerah	74,174,000		PENDAPATAN ASLI DAERAH (PAD)		Penyederhanaan perizinan, fleksibilitas birokrasi dan penguatan investasi untuk meningkatkan pendapatan asli daerah	Perangkat Daerah	4 perangkat daerah	150,000,000	Inspektorat Daerah
6 01 03 2.02 03	Koordinasi, Monitoring dan Evaluasi serta Verifikasi Pencegahan dan Pemberantasan Korupsi	Jumlah Kegiatan Koordinasi, Monitoring dan Evaluasi serta Verifikasi Pencegahan dan Pemberantasan Korupsi				12 Kegiatan	97,626,000		PENDAPATAN ASLI DAERAH (PAD)		Penyederhanaan perizinan, fleksibilitas birokrasi dan penguatan investasi untuk meningkatkan pendapatan asli daerah	Perangkat Daerah	12 Kegiatan	250,000,000	Inspektorat Daerah
6 01 03 2.02 04	Pendampingan, Asistensi dan Verifikasi Penegakan Integritas	Jumlah Perangkat Daerah yang Dilakukan Pendampingan, Asistensi dan Verifikasi Penegakan Integritas				28 perangkat daerah	68,353,000		PENDAPATAN ASLI DAERAH (PAD)		Penyederhanaan perizinan, fleksibilitas birokrasi dan penguatan investasi untuk meningkatkan pendapatan asli daerah	Perangkat Daerah	28 perangkat daerah	150,000,000	Inspektorat Daerah
TOTAL							15,927,654,154							21,197,064,000	

**Penetapan Rencana Kerja Pemerintah Daerah (RKPD)
Kota Malang
Tahun 2023**

Kode	Urusan/ Bidang Urusan/ Program/ Kegiatan/ Sub Kegiatan	Indikator Program/ Kegiatan/ Sub Kegiatan	Target Akhir Periode RPJMD	Realisasi Capaian RKPD Tahun 2021	Prakiraan Capaian Target RKPD Tahun 2022	Capaian Kinerja dan Kerangka Pendanaan						Kelompok Sasaran	Prakiraan Maju Rencana Tahun 2024		Perangkat Daerah Penanggung Jawab		
						Target 2023	Pagu Indikatif	Lokasi	Sumber Dana	Prioritas			Target	Pagu Indikatif			
										Nasional	Daerah						
7																	
7	01																
7	01	01															
7	01	01	2.01														
7	01	01	2.01	01													
7	01	01	2.01	02													
7	01	01	2.01	06													
7	01	01	2.01	07													
7	01	01	2.02														

**Penetapan Rencana Kerja Pemerintah Daerah (RKPD)
Kota Malang
Tahun 2023**

Kode	Urusan/ Bidang Urusan/ Program/ Kegiatan/ Sub Kegiatan	Indikator Program/ Kegiatan/ Sub Kegiatan	Target Akhir Periode RPJMD	Realisasi Capaian RKPD Tahun 2021	Prakiraan Capaian Target RKPD Tahun 2022	Capaian Kinerja dan Kerangka Pendanaan					Kelompok Sasaran	Prakiraan Maju Rencana Tahun 2024		Perangkat Daerah Penanggung Jawab	
						Target 2023	Pagu Indikatif	Lokasi	Sumber Dana	Prioritas		Target	Pagu Indikatif		
										Nasional					Daerah
7 01 01 2.02 01	Penyediaan Gaji dan Tunjangan ASN	Jumlah ASN Jumlah Orang yang Menerima Gaji dan Tunjangan ASN				128 orang 0 Orang/bulan	17,427,963,950		PENDAPATAN ASLI DAERAH (PAD)	Memperkuat Stabilitas Polhukhankam Dan Transformasi Pelayanan Publik	Penyederhanaan perizinan, fleksibilitas birokrasi dan penguatan investasi untuk meningkatkan pendapatan asli daerah	Kecamatan Klojen	128 orang 0 Orang/bulan	21,694,964,000	Kecamatan Klojen
7 01 01 2.02 05	Koordinasi dan Penyusunan Laporan Keuangan Akhir Tahun SKPD	Jumlah Laporan Keuangan Akhir Tahun SKPD dan Laporan Hasil Koordinasi Penyusunan Laporan Keuangan Akhir Tahun SKPD				4 dokumen	11,728,944		PENDAPATAN ASLI DAERAH (PAD)	Memperkuat Stabilitas Polhukhankam Dan Transformasi Pelayanan Publik	Penyederhanaan perizinan, fleksibilitas birokrasi dan penguatan investasi untuk meningkatkan pendapatan asli daerah	Kecamatan Klojen	4 dokumen	131,350,000	Kecamatan Klojen
7 01 01 2.05	Administrasi Kepegawaian Perangkat Daerah	Persentase pegawai yang terfasilitasi layanan kepegawaian	%		%	100 %	121,650,000						100 %	15,000,000	
7 01 01 2.05 09	Pendidikan dan Pelatihan Pegawai Berdasarkan Tugas dan Fungsi	Jumlah Pegawai Berdasarkan Tugas dan Fungsi yang Mengikuti Pendidikan dan Pelatihan Jumlah sumber daya aparatur yang ditingkatkan/ dikembangkan kapasitasnya				0 Orang 60 orang	121,650,000		PENDAPATAN ASLI DAERAH (PAD)	Memperkuat Stabilitas Polhukhankam Dan Transformasi Pelayanan Publik	Penyederhanaan perizinan, fleksibilitas birokrasi dan penguatan investasi untuk meningkatkan pendapatan asli daerah	Kecamatan Klojen	0 Orang 60 orang	15,000,000	Kecamatan Klojen
7 01 01 2.06	Administrasi Umum Perangkat Daerah	Persentase kebutuhan kantor yang terfasilitasi	%		%	100 %	556,380,000						100 %	372,000,000	
7 01 01 2.06 01	Penyediaan Komponen Instalasi Listrik/Penerangan Bangunan Kantor	Jumlah komponen instalasi listrik/penerangan bangunan kantor Jumlah Paket Komponen Instalasi Listrik/Penerangan Bangunan Kantor yang Disediakan				10 Jenis 0 Paket	23,050,000		PENDAPATAN ASLI DAERAH (PAD)	Memperkuat Stabilitas Polhukhankam Dan Transformasi Pelayanan Publik	Penyederhanaan perizinan, fleksibilitas birokrasi dan penguatan investasi untuk meningkatkan pendapatan asli daerah	Kecamatan Klojen	10 Jenis 0 Paket	9,000,000	Kecamatan Klojen
7 01 01 2.06 02	Penyediaan Peralatan dan Perlengkapan Kantor	Jumlah alat tulis kantor Jumlah Paket Peralatan dan Perlengkapan Kantor yang Disediakan				46 Jenis 0 Paket	57,220,000		PENDAPATAN ASLI DAERAH (PAD)	Memperkuat Stabilitas Polhukhankam Dan Transformasi Pelayanan Publik	Penyederhanaan perizinan, fleksibilitas birokrasi dan penguatan investasi untuk meningkatkan pendapatan asli daerah	Kecamatan Klojen	46 Jenis 0 Paket	48,000,000	Kecamatan Klojen
7 01 01 2.06 04	Penyediaan Bahan Logistik Kantor	Jumlah makanan dan minuman Jumlah Paket Bahan Logistik Kantor yang Disediakan				6 Jenis 0 Paket	25,000,000		PENDAPATAN ASLI DAERAH (PAD)	Memperkuat Stabilitas Polhukhankam Dan Transformasi Pelayanan Publik	Penyederhanaan perizinan, fleksibilitas birokrasi dan penguatan investasi untuk meningkatkan pendapatan asli daerah	Kecamatan Klojen	6 Jenis 0 Paket	15,000,000	Kecamatan Klojen

**Penetapan Rencana Kerja Pemerintah Daerah (RKPD)
Kota Malang
Tahun 2023**

Kode	Urusan/ Bidang Urusan/ Program/ Kegiatan/ Sub Kegiatan	Indikator Program/ Kegiatan/ Sub Kegiatan	Target Akhir Periode RPJMD	Realisasi Capaian RKPD Tahun 2021	Prakiraan Capaian Target RKPD Tahun 2022	Capaian Kinerja dan Kerangka Pendanaan					Kelompok Sasaran	Prakiraan Maju Rencana Tahun 2024		Perangkat Daerah Penanggung Jawab	
						Target 2023	Pagu Indikatif	Lokasi	Sumber Dana	Prioritas		Target	Pagu Indikatif		
										Nasional					Daerah
7 01 01 2.06 05	Penyediaan Barang Cetak dan Penggandaan	Jumlah barang cetakan dan penggandaan Jumlah Paket Barang Cetak dan Penggandaan yang Disediakan				6 Jenis 0 Paket	40,000,000		PENDAPATAN ASLI DAERAH (PAD)	Memperkuat Stabilitas Polhukhankam Dan Transformasi Pelayanan Publik	Penyederhanaan perizinan, fleksibilitas birokrasi dan penguatan investasi untuk meningkatkan pendapatan asli daerah	Kecamatan Klojen	6 Jenis 0 Paket	9,000,000	Kecamatan Klojen
7 01 01 2.06 06	Penyediaan Bahan Bacaan dan Peraturan Perundang-undangan	Jumlah bahan bacaan dan peraturan perundang-undangan Jumlah Dokumen Bahan Bacaan dan Peraturan Perundang-Undangan yang Disediakan				2 Jenis 0 Dokumen	20,000,000		PENDAPATAN ASLI DAERAH (PAD)	Memperkuat Stabilitas Polhukhankam Dan Transformasi Pelayanan Publik	Penyederhanaan perizinan, fleksibilitas birokrasi dan penguatan investasi untuk meningkatkan pendapatan asli daerah	Kecamatan Klojen	2 Jenis 0 Dokumen	16,000,000	Kecamatan Klojen
7 01 01 2.06 08	Fasilitasi Kunjungan Tamu	Jumlah Laporan Fasilitasi Kunjungan Tamu Jumlah makanan dan minuman fasilitasi tamu				0 Laporan 475 kotak	206,650,000		PENDAPATAN ASLI DAERAH (PAD)	Memperkuat Stabilitas Polhukhankam Dan Transformasi Pelayanan Publik	Penyederhanaan perizinan, fleksibilitas birokrasi dan penguatan investasi untuk meningkatkan pendapatan asli daerah	Kecamatan Klojen	0 Laporan 475 kotak	100,000,000	Kecamatan Klojen
7 01 01 2.06 09	Penyelenggaraan Rapat Koordinasi dan Konsultasi SKPD	Jumlah Laporan Penyelenggaraan Rapat Koordinasi dan Konsultasi SKPD Jumlah rapat-rapat koordinasi dan konsultasi keluar daerah				0 Laporan 11 kali	184,460,000		PENDAPATAN ASLI DAERAH (PAD)	Memperkuat Stabilitas Polhukhankam Dan Transformasi Pelayanan Publik	Penyederhanaan perizinan, fleksibilitas birokrasi dan penguatan investasi untuk meningkatkan pendapatan asli daerah	Kecamatan Klojen	0 Laporan 11 kali	175,000,000	Kecamatan Klojen
7 01 01 2.07	Pengadaan Barang Milik Daerah Penunjang Urusan Pemerintah Daerah	Persentase pengadaan barang milik daerah sesuai RKBMD	%		%	100 %	458,186,440						100 %	60,000,000	
7 01 01 2.07 05	Pengadaan Mebel	Jumlah Mebel Jumlah Paket Mebel yang Disediakan				2 Jenis 0 Unit	146,640,000		PENDAPATAN ASLI DAERAH (PAD)	Memperkuat Stabilitas Polhukhankam Dan Transformasi Pelayanan Publik	Penyederhanaan perizinan, fleksibilitas birokrasi dan penguatan investasi untuk meningkatkan pendapatan asli daerah	Kecamatan Klojen	2 Jenis 0 Unit	25,000,000	Kecamatan Klojen
7 01 01 2.07 06	Pengadaan Peralatan dan Mesin Lainnya	Jumlah peralatan gedung kantor Jumlah Unit Peralatan dan Mesin Lainnya yang Disediakan				6 Jenis 0 Unit	311,546,440		PENDAPATAN ASLI DAERAH (PAD)	Memperkuat Stabilitas Polhukhankam Dan Transformasi Pelayanan Publik	Penyederhanaan perizinan, fleksibilitas birokrasi dan penguatan investasi untuk meningkatkan pendapatan asli daerah	Kecamatan Klojen	6 Jenis 0 Unit	35,000,000	Kecamatan Klojen
7 01 01 2.08	Penyediaan Jasa Penunjang Urusan Pemerintahan Daerah	Persentase surat dinas yang ditindaklanjuti	%		%	100 %	424,560,000						100 %	328,000,000	
7 01 01 2.08 01	Penyediaan Jasa Surat Menyurat	Jumlah Laporan Penyediaan Jasa Surat Menyurat Jumlah surat yang teradministrasi dengan baik				0 Laporan 1100 surat	6,000,000		PENDAPATAN ASLI DAERAH (PAD)	Memperkuat Stabilitas Polhukhankam Dan Transformasi Pelayanan Publik	Penyederhanaan perizinan, fleksibilitas birokrasi dan penguatan investasi untuk meningkatkan pendapatan asli daerah	Kecamatan Klojen	0 Laporan 1100 surat	3,000,000	Kecamatan Klojen

**Penetapan Rencana Kerja Pemerintah Daerah (RKPD)
Kota Malang
Tahun 2023**

Kode	Urusan/ Bidang Urusan/ Program/ Kegiatan/ Sub Kegiatan	Indikator Program/ Kegiatan/ Sub Kegiatan	Target Akhir Periode RPJMD	Realisasi Capaian RKPD Tahun 2021	Prakiraan Capaian Target RKPD Tahun 2022	Capaian Kinerja dan Kerangka Pendanaan					Kelompok Sasaran	Prakiraan Maju Rencana Tahun 2024		Perangkat Daerah Penanggung Jawab	
						Target 2023	Pagu Indikatif	Lokasi	Sumber Dana	Prioritas		Target	Pagu Indikatif		
										Nasional					Daerah
7 01 01 2.08 02	Penyediaan Jasa Komunikasi, Sumber Daya Air dan Listrik	Jumlah Laporan Penyediaan Jasa Komunikasi, Sumber Daya Air dan Listrik yang Disediakan Jumlah tagihan belanja telpon, air dan listrik				0 Laporan 12 bulan	75,000,000		PENDAPATAN ASLI DAERAH (PAD)	Memperkuat Stabilitas Polhukhankam Dan Transformasi Pelayanan Publik	Penyederhanaan perizinan, fleksibilitas birokrasi dan penguatan investasi untuk meningkatkan pendapatan asli daerah	Kecamatan Klojen	0 Laporan 12 bulan	65,000,000	Kecamatan Klojen
7 01 01 2.08 04	Penyediaan Jasa Pelayanan Umum Kantor	Jumlah Laporan Penyediaan Jasa Pelayanan Umum Kantor yang Disediakan Luasan ruangan yang dibersihkan				0 Laporan 2000 m2	343,560,000		PENDAPATAN ASLI DAERAH (PAD)	Memperkuat Stabilitas Polhukhankam Dan Transformasi Pelayanan Publik	Penyederhanaan perizinan, fleksibilitas birokrasi dan penguatan investasi untuk meningkatkan pendapatan asli daerah	Kecamatan Klojen	0 Laporan 2000 m2	260,000,000	Kecamatan Klojen
7 01 01 2.09	Pemeliharaan Barang Milik Daerah Penunjang Urusan Pemerintahan Daerah	Persentase barang milik daerah yang terpelihara	%		%	100 %	391,250,000						100 %	328,000,000	
7 01 01 2.09 02	Penyediaan Jasa Pemeliharaan, Biaya Pemeliharaan, Pajak dan Perizinan Kendaraan Dinas Operasional atau Lapangan	Jumlah Kendaraan Dinas Operasional atau Lapangan yang Dipelihara dan dibayarkan Pajak dan Perizinannya Jumlah kendaraan dinas/operasional yang dipelihara dan diproses perizinannya				0 Unit 11 unit	136,600,000		PENDAPATAN ASLI DAERAH (PAD)	Memperkuat Stabilitas Polhukhankam Dan Transformasi Pelayanan Publik	Penyederhanaan perizinan, fleksibilitas birokrasi dan penguatan investasi untuk meningkatkan pendapatan asli daerah	Kecamatan Klojen	0 Unit 11 unit	115,000,000	Kecamatan Klojen
7 01 01 2.09 06	Pemeliharaan Peralatan dan Mesin Lainnya	Jumlah Peralatan dan Mesin Lainnya yang Dipelihara Jumlah peralatan gedung kantor yang dipelihara				0 Unit 9 Jenis	30,000,000		PENDAPATAN ASLI DAERAH (PAD)	Memperkuat Stabilitas Polhukhankam Dan Transformasi Pelayanan Publik	Penyederhanaan perizinan, fleksibilitas birokrasi dan penguatan investasi untuk meningkatkan pendapatan asli daerah	Kecamatan Klojen	0 Unit 9 Jenis	18,000,000	Kecamatan Klojen
7 01 01 2.09 09	Pemeliharaan/Rehabilitasi Gedung Kantor dan Bangunan Lainnya	Jumlah Gedung Kantor dan Bangunan Lainnya yang Dipelihara/Direhabilitasi Jumlah sarana dan prasarana gedung kantor yang dipelihara				0 Unit 1 gedung	224,650,000		PENDAPATAN ASLI DAERAH (PAD)	Memperkuat Stabilitas Polhukhankam Dan Transformasi Pelayanan Publik	Penyederhanaan perizinan, fleksibilitas birokrasi dan penguatan investasi untuk meningkatkan pendapatan asli daerah	Kecamatan Klojen	0 Unit 1 gedung	195,000,000	Kecamatan Klojen
7 01 02	PROGRAM PENYELENGGARAAN PEMERINTAHAN DAN PELAYANAN PUBLIK	IKM pelayanan IKM pelayanan	% Angka		% Angka	80.4 % 81,55 Angka	30,860,000						80.4 % 81,55 Angka	25,000,000	
7 01 02 2.01	Koordinasi Penyelenggaraan Kegiatan Pemerintahan di Tingkat Kecamatan	Persentase penyelesaian layanan berdasarkan pelimpahan kewenangan	%		%	100 %	17,360,000						100 %	12,000,000	

**Penetapan Rencana Kerja Pemerintah Daerah (RKPD)
Kota Malang
Tahun 2023**

Kode	Urusan/ Bidang Urusan/ Program/ Kegiatan/ Sub Kegiatan	Indikator Program/ Kegiatan/ Sub Kegiatan	Target Akhir Periode RPJMD	Realisasi Capaian RKPD Tahun 2021	Prakiraan Capaian Target RKPD Tahun 2022	Capaian Kinerja dan Kerangka Pendanaan						Kelompok Sasaran	Prakiraan Maju Rencana Tahun 2024		Perangkat Daerah Penanggung Jawab
						Target 2023	Pagu Indikatif	Lokasi	Sumber Dana	Prioritas			Target	Pagu Indikatif	
										Nasional	Daerah				
7 01 02 2.01 02	Peningkatan Efektifitas Kegiatan Pemerintahan di Tingkat Kecamatan	Jumlah Dokumen Peningkatan Efektifitas Kegiatan Pemerintahan di Tingkat Kecamatan Jumlah penyelenggaraan layanan berdasarkan pelimpahan kewenangan				0 Dokumen 14 Kewenangan	17,360,000		PENDAPATAN ASLI DAERAH (PAD)	Memperkuat Stabilitas Polhukhankam Dan Transformasi Pelayanan Publik	Penyederhanaan perizinan, fleksibilitas birokrasi dan penguatan investasi untuk meningkatkan pendapatan asli daerah	Kecamatan Klojen	0 Dokumen 14 Kewenangan	12,000,000	Kecamatan Klojen
7 01 02 2.02	Penyelenggaraan Urusan Pemerintahan yang Tidak Dilaksanakan oleh Unit Kerja Perangkat Daerah yang Ada di Kecamatan	Jumlah dokumen penyelenggaraan urusan pemerintahan yang tidak dilaksanakan oleh unit kerja Perangkat Daerah yang ada di Kecamatan	Dokumen		Dokumen	3 Dokumen	13,500,000						3 Dokumen	13,000,000	
7 01 02 2.02 01	Perencanaan Kegiatan Pelayanan kepada Masyarakat di Kecamatan	"Jumlah dokumen monografi Jumlah Dokumen Perencanaan Kegiatan Pelayanan kepada Masyarakat di Kecamatan Jumlah dokumen profil Jumlah dokumen updating sistem informasi"				2 Dokumen 0 Dokumen 1 Dokumen 1 Dokumen	13,500,000		PENDAPATAN ASLI DAERAH (PAD)	Memperkuat Stabilitas Polhukhankam Dan Transformasi Pelayanan Publik	Penyederhanaan perizinan, fleksibilitas birokrasi dan penguatan investasi untuk meningkatkan pendapatan asli daerah	Kecamatan Klojen	2 Dokumen 0 Dokumen 1 Dokumen 1 Dokumen	13,000,000	Kecamatan Klojen
7 01 03	PROGRAM PEMBERDAYAAN MASYARAKAT DESA DAN KELURAHAN	Persentase pelaksanaan peningkatan sarana dan prasarana kewilayahan Persentase usulan masyarakat untuk sarana dan prasarana di wilayah yang diakomodir	% %		% %	40 % 65 %	790,877,991						40 % 65 %	285,000,000	
7 01 03 2.02	Kegiatan Pemberdayaan Kelurahan	Persentase unsur kemasyarakatan yang terfasilitasi	%		%	100 %	564,360,151						100 %	160,000,000	
7 01 03 2.02 01	Peningkatan Partisipasi Masyarakat dalam Forum Musyawarah Perencanaan Pembangunan di Kelurahan	Jumlah unsur kemasyarakatan yang aktif dalam musrenbang				6 unsur	42,756,000		PENDAPATAN ASLI DAERAH (PAD)	Meningkatkan Sumber Daya Manusia Yang Berkualitas Dan Berdaya Saing	Peningkatan Kualitas SDM yang terdidik, berkarakter, sehat, berdaya saing dan sejahtera	Keamatan Klojen	6 unsur	35,000,000	Kecamatan Klojen
7 01 03 2.02 03	Pemberdayaan Masyarakat di Kelurahan	Jumlah kegiatan sosial kemasyarakatan yang sudah difasilitasi Jumlah Pokmas dan Ormas yang Melaksanakan Pemberdayaan Masyarakat di Kelurahan				5 Kegiatan 0 Pokmas / Ormas	490,104,151		PENDAPATAN ASLI DAERAH (PAD)	Meningkatkan Sumber Daya Manusia Yang Berkualitas Dan Berdaya Saing	Peningkatan Kualitas SDM yang terdidik, berkarakter, sehat, berdaya saing dan sejahtera	Keamatan Klojen	5 Kegiatan 0 Pokmas / Ormas	90,000,000	Kecamatan Klojen

**Penetapan Rencana Kerja Pemerintah Daerah (RKPD)
Kota Malang
Tahun 2023**

Kode	Urusan/ Bidang Urusan/ Program/ Kegiatan/ Sub Kegiatan	Indikator Program/ Kegiatan/ Sub Kegiatan	Target Akhir Periode RPJMD	Realisasi Capaian RKPD Tahun 2021	Prakiraan Capaian Target RKPD Tahun 2022	Capaian Kinerja dan Kerangka Pendanaan						Kelompok Sasaran	Prakiraan Maju Rencana Tahun 2024		Perangkat Daerah Penanggung Jawab
						Target 2023	Pagu Indikatif	Lokasi	Sumber Dana	Prioritas			Target	Pagu Indikatif	
										Nasional	Daerah				
7 01 03 2.02 04	Evaluasi Kelurahan	"Jumlah dokumen kondisi prasarana dan sarana kewilayahan Jumlah Laporan Hasil Evaluasi Kelurahan Jumlah Monev Pembangunan Prasarana dan Sarana di Wilayah Kecamatan				1 Dokumen 0 Laporan 1 Kegiatan	31,500,000		PENDAPATAN ASLI DAERAH (PAD)	Meningkatkan Sumber Daya Manusia Yang Berkualitas Dan Berdaya Saing	Peningkatan Kualitas SDM yang terdidik, berkarakter, sehat, berdaya saing dan sejahtera	Keamatan Klojen	1 Dokumen 0 Laporan 1 Kegiatan	35,000,000	Kecamatan Klojen
7 01 03 2.03	Pemberdayaan Lembaga Kemasyarakatan Tingkat Kecamatan	Persentase peningkatan lembaga ekonomi dan Lembaga Kemasyarakatan yang aktif	%		%	100 %	226,517,840					Keamatan Klojen	100 %	125,000,000	
7 01 03 2.03 01	Penyelenggaraan Lembaga Kemasyarakatan	"Jumlah lembaga kemasyarakatan di wilayah Kecamatan yang dibina dan difasilitasi Jumlah PKK Kecamatan dan Kelurahan yang aktif" Jumlah PKK Kecamatan dan Kelurahan yang aktif"				5 lembaga 12 pkk	226,517,840		PENDAPATAN ASLI DAERAH (PAD)	Meningkatkan Sumber Daya Manusia Yang Berkualitas Dan Berdaya Saing	Peningkatan Kualitas SDM yang terdidik, berkarakter, sehat, berdaya saing dan sejahtera	Kecamatan Klojen	5 lembaga 12 pkk	125,000,000	Kecamatan Klojen
7 01 04	PROGRAM KOORDINASI KETENTRAMAN DAN KETERTIBAN UMUM	Persentase gangguan ketentraman dan ketertiban umum yang dapat diselesaikan	%		%	100 %	82,550,000					Keamatan Klojen	100 %	70,000,000	
7 01 04 2.01	Koordinasi Upaya Penyelenggaraan Ketenteraman dan Ketertiban Umum	Cakupan wilayah yang termonitoring (unit RT)	RT		RT	678 RT	82,550,000					Keamatan Klojen	678 RT	70,000,000	
7 01 04 2.01 01	Sinergitas dengan Kepolisian Negara Republik Indonesia, Tentara Nasional Indonesia dan Instansi Vertikal di Wilayah Kecamatan	Jumlah Laporan Hasil Sinergitas dengan Kepolisian Negara Republik Indonesia, Tentara Nasional Indonesia dan Instansi Vertikal di Wilayah Kecamatan Jumlah patroli dan monitoring wilayah				0 Laporan 48 Patroli	82,550,000		PENDAPATAN ASLI DAERAH (PAD)	Meningkatkan Sumber Daya Manusia Yang Berkualitas Dan Berdaya Saing	Peningkatan Kualitas SDM yang terdidik, berkarakter, sehat, berdaya saing dan sejahtera	Keamatan Klojen	0 Laporan 48 Patroli	70,000,000	Kecamatan Klojen
7 01 05	PROGRAM PENYELENGGARAAN URUSAN PEMERINTAHAN UMUM	Cakupan penyelenggaraan urusan pemerintahan umum yang dikoordinasikan melalui Forkopimcam	%		%	100 %	64,800,000					Keamatan Klojen	100 %	71,000,000	
7 01 05 2.01	Penyelenggaraan Urusan Pemerintahan Umum Sesuai Penugasan Kepala Daerah	Jumlah koordinasi	Kegiatan		Kegiatan	5 Kegiatan	64,800,000					Keamatan Klojen	5 Kegiatan	71,000,000	

**Penetapan Rencana Kerja Pemerintah Daerah (RKPD)
Kota Malang
Tahun 2023**

Kode	Urusan/ Bidang Urusan/ Program/ Kegiatan/ Sub Kegiatan	Indikator Program/ Kegiatan/ Sub Kegiatan	Target Akhir Periode RPJMD	Realisasi Capaian RKPD Tahun 2021	Prakiraan Capaian Target RKPD Tahun 2022	Capaian Kinerja dan Kerangka Pendanaan						Kelompok Sasaran	Prakiraan Maju Rencana Tahun 2024		Perangkat Daerah Penanggung Jawab
						Target 2023	Pagu Indikatif	Lokasi	Sumber Dana	Prioritas			Target	Pagu Indikatif	
										Nasional	Daerah				
7 01 05 2.01 08	Pelaksanaan Tugas Forum Koordinasi Pimpinan di Kecamatan	Jumlah Dokumen Tugas Forum Koordinasi Pimpinan di Kecamatan Jumlah unsur wilayah yang mendapatkan pembinaan oleh Forkopimcam (RT, RW, Linmas)				0 Dokumen 3 unsur	64,800,000		PENDAPATAN ASLI DAERAH (PAD)	Meningkatkan Sumber Daya Manusia Yang Berkualitas Dan Berdaya Saing	Peningkatan Kualitas SDM yang terdidik, berkarakter, sehat, berdaya saing dan sejahtera	Kecamatan Klojen	0 Dokumen 3 unsur	71,000,000	Kecamatan Klojen
7	UNSUR KEWILAYAHAN														
7 01	KECAMATAN						1,905,020,000						1,856,000,000		
7 01 02	PROGRAM PENYELENGGARAAN PEMERINTAHAN DAN PELAYANAN PUBLIK	IKM pelayanan IKM pelayanan	% Angka		% Angka	80.4 % 81,60 Angka	449,556,000						80.4 % 81,60 Angka	490,000,000	
7 01 02 2.01	Koordinasi Penyelenggaraan Kegiatan Pemerintahan di Tingkat Kecamatan	Persentase penyelesaian layanan berdasarkan pelimpahan kewenangan	%		%	100 %	433,856,400						100 %	460,000,000	
7 01 02 2.01 02	Peningkatan Efektifitas Kegiatan Pemerintahan di Tingkat Kecamatan	Jumlah Dokumen Peningkatan Efektifitas Kegiatan Pemerintahan di Tingkat Kecamatan Jumlah penyelenggaraan layanan berdasarkan pelimpahan kewenangan				12 Dokumen 27 Kewenangan	433,856,400	Kota Malang, Klojen, Klojen	PENDAPATAN ASLI DAERAH (PAD)	Memperkuat Stabilitas Polhukhankam Dan Transformasi Pelayanan Publik	Penyederhanaan perizinan, fleksibilitas birokrasi dan penguatan investasi untuk meningkatkan pendapatan asli daerah	Kecamatan Klojen	12 Dokumen 27 Kewenangan	460,000,000	Kecamatan Klojen
7 01 02 2.02	Penyelenggaraan Urusan Pemerintahan yang Tidak Dilaksanakan oleh Unit Kerja Perangkat Daerah yang Ada di Kecamatan	Jumlah dokumen penyelenggaraan urusan pemerintahan yang tidak dilaksanakan oleh unit kerja Perangkat Daerah yang ada di Kecamatan	Dokumen		Dokumen	2 Dokumen	15,699,600						2 Dokumen	30,000,000	
7 01 02 2.02 01	Perencanaan Kegiatan Pelayanan kepada Masyarakat di Kecamatan	Jumlah Dokumen Monografi Jumlah Dokumen Perencanaan Kegiatan Pelayanan kepada Masyarakat di Kecamatan Jumlah Dokumen Profil				0 Dokumen 3 Dokumen 0 Dokumen	15,699,600	Kota Malang, Klojen, Klojen	PENDAPATAN ASLI DAERAH (PAD)	Memperkuat Stabilitas Polhukhankam Dan Transformasi Pelayanan Publik	Penyederhanaan perizinan, fleksibilitas birokrasi dan penguatan investasi untuk meningkatkan pendapatan asli daerah	Kecamatan Klojen	0 Dokumen 3 Dokumen 0 Dokumen	30,000,000	Kecamatan Klojen
7 01 03	PROGRAM PEMBERDAYAAN MASYARAKAT DESA DAN KELURAHAN	Persentase usulan masyarakat untuk sarana dan prasarana di wilayah yang diakomodir	%		%	65 %	1,259,483,200						65 %	1,166,000,000	
7 01 03 2.02	Kegiatan Pemberdayaan Kelurahan	Persentase unsur kemasyarakatan yang terfasilitasi	%		%	100 %	897,309,000						100 %	766,000,000	

**Penetapan Rencana Kerja Pemerintah Daerah (RKPD)
Kota Malang
Tahun 2023**

Kode	Urusan/ Bidang Urusan/ Program/ Kegiatan/ Sub Kegiatan	Indikator Program/ Kegiatan/ Sub Kegiatan	Target Akhir Periode RPJMD	Realisasi Capaian RKPD Tahun 2021	Prakiraan Capaian Target RKPD Tahun 2022	Capaian Kinerja dan Kerangka Pendanaan						Kelompok Sasaran	Prakiraan Maju Rencana Tahun 2024		Perangkat Daerah Penanggung Jawab
						Target 2023	Pagu Indikatif	Lokasi	Sumber Dana	Prioritas			Target	Pagu Indikatif	
										Nasional	Daerah				
7 01 03 2.02 01	Peningkatan Partisipasi Masyarakat dalam Forum Musyawarah Perencanaan Pembangunan di Kelurahan	Jumlah Lembaga Kemasyarakatan yang Berpartisipasi dalam Forum Musyawarah Perencanaan Pembangunan di Kelurahan Jumlah unsur kemasyarakatan yang aktif dalam musrenbang				19 LK 6 unsur	7,349,800	Kota Malang, Klojen, Klojen	PENDAPATAN ASLI DAERAH (PAD)	Meningkatkan Sumber Daya Manusia Yang Berkualitas Dan Berdaya Saing	Peningkatan Kualitas SDM yang terdidik, berkarakter, sehat, berdaya saing dan sejahtera	Kecamatan Klojen	19 LK 6 unsur	16,000,000	Kecamatan Klojen
7 01 03 2.02 02	Pembangunan Sarana dan Prasarana Kelurahan	Jumlah Sarana dan Prasarana Kelurahan yang Terbangun Jumlah sarana dan prasarana yang sudah dibangun				0 Unit 12 kegiatan	280,900,000	Kota Malang, Klojen, Klojen	PENDAPATAN ASLI DAERAH (PAD)	Meningkatkan Sumber Daya Manusia Yang Berkualitas Dan Berdaya Saing	Peningkatan Kualitas SDM yang terdidik, berkarakter, sehat, berdaya saing dan sejahtera	Kecamatan Klojen	0 Unit 12 kegiatan	350,000,000	Kecamatan Klojen
7 01 03 2.02 03	Pemberdayaan Masyarakat di Kelurahan	Jumlah guru ngaji dan sekolah minggu Jumlah kegiatan sosial kemasyarakatan yang sudah difasilitasi Jumlah modin dan perawat jenasah Jumlah penjaga tempat ibadah dan penjaga makam Jumlah Pokmas dan Ormas yang Melaksanakan Pemberdayaan Masyarakat di Kelurahan				46 Orang 2 Kegiatan 21 Orang 8 Orang 0 Pokmas / Ormas	609,059,200	Kota Malang, Klojen, Klojen	PENDAPATAN ASLI DAERAH (PAD)	Meningkatkan Sumber Daya Manusia Yang Berkualitas Dan Berdaya Saing	Peningkatan Kualitas SDM yang terdidik, berkarakter, sehat, berdaya saing dan sejahtera	Kecamatan Klojen	46 Orang 2 Kegiatan 21 Orang 8 Orang 0 Pokmas / Ormas	400,000,000	Kecamatan Klojen
7 01 03 2.03	Pemberdayaan Lembaga Kemasyarakatan Tingkat Kecamatan	Persentase peningkatan lembaga ekonomi dan Lembaga Kemasyarakatan yang aktif	%		%	100 %	362,174,200						100 %	400,000,000	
7 01 03 2.03 01	Penyelenggaraan Lembaga Kemasyarakatan	Jumlah Lembaga Kemasyarakatan di wilayah Kelurahan yang dibina dan difasilitasi Jumlah Lembaga Kemasyarakatan yang Diselenggarakan Jumlah RT yang aktif Jumlah RW yang aktif PKK RT 47 dan PKK RW 7 yang aktif				0 Lembaga 6 LK 0 Orang 0 Orang 0 Orang	362,174,200	Kota Malang, Klojen, Klojen	PENDAPATAN ASLI DAERAH (PAD)	Meningkatkan Sumber Daya Manusia Yang Berkualitas Dan Berdaya Saing	Peningkatan Kualitas SDM yang terdidik, berkarakter, sehat, berdaya saing dan sejahtera	Kecamatan Klojen	0 Lembaga 6 LK 0 Orang 0 Orang 0 Orang	400,000,000	Kecamatan Klojen
7 01 04	PROGRAM KOORDINASI KETENTRAMAN DAN KETERTIBAN UMUM	Persentase gangguan ketentraman dan ketertiban umum yang dapat diselesaikan	%		%	100 %	195,980,800						100 %	200,000,000	

**Penetapan Rencana Kerja Pemerintah Daerah (RKPD)
Kota Malang
Tahun 2023**

Kode	Urusan/ Bidang Urusan/ Program/ Kegiatan/ Sub Kegiatan	Indikator Program/ Kegiatan/ Sub Kegiatan	Target Akhir Periode RPJMD	Realisasi Capaian RKPD Tahun 2021	Prakiraan Capaian Target RKPD Tahun 2022	Capaian Kinerja dan Kerangka Pendanaan						Kelompok Sasaran	Prakiraan Maju Rencana Tahun 2024		Perangkat Daerah Penanggung Jawab
						Target 2023	Pagu Indikatif	Lokasi	Sumber Dana	Prioritas			Target	Pagu Indikatif	
										Nasional	Daerah				
7 01 04 2.01	Koordinasi Upaya Penyelenggaraan Ketenteraman dan Ketertiban Umum	Cakupan wilayah yang termonitoring (unit RT)	RT		RT	47 RT	195,980,800						47 RT	200,000,000	
7 01 04 2.01 01	Sinergitas dengan Kepolisian Negara Republik Indonesia, Tentara Nasional Indonesia dan Instansi Vertikal di Wilayah Kecamatan	Jumlah Anggota Linmas Tervasilitasi Jumlah Laporan Hasil Sinergitas dengan Kepolisian Negara Republik Indonesia, Tentara Nasional Indonesia dan Instansi Vertikal di Wilayah Kecamatan Jumlah patroli dan monitoring wilayah				0 Orang 12 Laporan 0 patroli	195,980,800	Kota Malang, Klojen, Klojen	PENDAPATAN ASLI DAERAH (PAD)	Meningkatkan Sumber Daya Manusia Yang Berkualitas Dan Berdaya Saing	Peningkatan Kualitas SDM yang terdidik, berkarakter, sehat, berdaya saing dan sejahtera	Kecamatan Klojen	0 Orang 12 Laporan 0 patroli	200,000,000	Kecamatan Klojen
7		UNSUR KEWILAYAHAN													
7 01		KECAMATAN					1,976,463,045							1,948,616,000	
7 01 02	PROGRAM PENYELENGGARAAN PEMERINTAHAN DAN PELAYANAN PUBLIK	IKM pelayanan IKM pelayanan	% Angka		% Angka	80.4 % 81,60 Angka	325,013,945						80.4 % 81,60 Angka	352,397,000	
7 01 02 2.01	Koordinasi Penyelenggaraan Kegiatan Pemerintahan di Tingkat Kecamatan	Persentase penyelesaian layanan berdasarkan pelimpahan kewenangan	%		%	100 %	305,660,445						100 %	348,580,000	
7 01 02 2.01 02	Peningkatan Efektifitas Kegiatan Pemerintahan di Tingkat Kecamatan	Jumlah Dokumen Peningkatan Efektifitas Kegiatan Pemerintahan di Tingkat Kecamatan Jumlah penyelenggaraan layanan berdasarkan pelimpahan kewenangan				12 Dokumen 27 kewenangan	305,660,445	Kota Malang, Klojen, Rampalcelaket	PENDAPATAN ASLI DAERAH (PAD)	Memperkuat Stabilitas Polhukhankam Dan Transformasi Pelayanan Publik	Penyederhanaan perizinan, fleksibilitas birokrasi dan penguatan investasi untuk meningkatkan pendapatan asli daerah	Kecamatan Klojen	12 Dokumen 27 kewenangan	348,580,000	Kecamatan Klojen
7 01 02 2.02	Penyelenggaraan Urusan Pemerintahan yang Tidak Dilaksanakan oleh Unit Kerja Perangkat Daerah yang Ada di Kecamatan	Jumlah dokumen penyelenggaraan urusan pemerintahan yang tidak dilaksanakan oleh unit kerja Perangkat Daerah yang ada di Kecamatan	Dokumen		Dokumen	2 Dokumen	19,353,500						2 Dokumen	3,817,000	
7 01 02 2.02 01	Perencanaan Kegiatan Pelayanan kepada Masyarakat di Kecamatan	Jumlah dokumen monografi Jumlah Dokumen Perencanaan Kegiatan Pelayanan kepada Masyarakat di Kecamatan Jumlah dokumen profil				0 dokumen 3 Dokumen 0 dokumen	19,353,500	Kota Malang, Klojen, Rampalcelaket	PENDAPATAN ASLI DAERAH (PAD)	Memperkuat Stabilitas Polhukhankam Dan Transformasi Pelayanan Publik	Penyederhanaan perizinan, fleksibilitas birokrasi dan penguatan investasi untuk meningkatkan pendapatan asli daerah	Kecamatan Klojen	0 dokumen 3 Dokumen 0 dokumen	3,817,000	Kecamatan Klojen

**Penetapan Rencana Kerja Pemerintah Daerah (RKPD)
Kota Malang
Tahun 2023**

Kode	Urusan/ Bidang Urusan/ Program/ Kegiatan/ Sub Kegiatan	Indikator Program/ Kegiatan/ Sub Kegiatan	Target Akhir Periode RPJMD	Realisasi Capaian RKPD Tahun 2021	Prakiraan Capaian Target RKPD Tahun 2022	Capaian Kinerja dan Kerangka Pendanaan						Kelompok Sasaran	Prakiraan Maju Rencana Tahun 2024		Perangkat Daerah Penanggung Jawab
						Target 2023	Pagu Indikatif	Lokasi	Sumber Dana	Prioritas			Target	Pagu Indikatif	
										Nasional	Daerah				
7 01 03	PROGRAM PEMBERDAYAAN MASYARAKAT DESA DAN KELURAHAN	Persentase usulan masyarakat untuk sarana dan prasarana di wilayah yang diakomodir	%		%	65 %	1,495,935,600						65 %	1,425,116,000	
7 01 03 2.02	Kegiatan Pemberdayaan Kelurahan	Persentase unsur kemasyarakatan yang terfasilitasi	%		%	100 %	1,142,148,600						100 %	951,643,000	
7 01 03 2.02 01	Peningkatan Partisipasi Masyarakat dalam Forum Musyawarah Perencanaan Pembangunan di Kelurahan	Jumlah Lembaga Kemasyarakatan yang Berpartisipasi dalam Forum Musyawarah Perencanaan Pembangunan di Kelurahan Jumlah unsur kemasyarakatan yang aktif dalam musrenbang				19 LK 6 unsur	20,562,500	Kota Malang, Klojen, Rampalcelaket	PENDAPATAN ASLI DAERAH (PAD)	Meningkatkan Sumber Daya Manusia Yang Berkualitas Dan Berdaya Saing	Peningkatan Kualitas SDM yang terdidik, berkarakter, sehat, berdaya saing dan sejahtera	Kecamatan Klojen	19 LK 6 unsur	22,330,000	Kecamatan Klojen
7 01 03 2.02 02	Pembangunan Sarana dan Prasarana Kelurahan	Jumlah Sarana dan Prasarana Kelurahan yang Terbangun Jumlah sarana dan prasarana yang sudah dibangun				40 Unit 0 kegiatan	804,078,100	Kota Malang, Klojen, Rampalcelaket	PENDAPATAN ASLI DAERAH (PAD)	Meningkatkan Sumber Daya Manusia Yang Berkualitas Dan Berdaya Saing	Peningkatan Kualitas SDM yang terdidik, berkarakter, sehat, berdaya saing dan sejahtera	Kecamatan Klojen	40 Unit 0 kegiatan	552,035,000	Kecamatan Klojen
7 01 03 2.02 03	Pemberdayaan Masyarakat di Kelurahan	Jumlah guru ngaji dan guru sekolah minggu Jumlah kegiatan sosial kemasyarakatan yang sudah di fasilitasi Jumlah modin dan perawat jenazah Jumlah penjaga makam dan penjaga tempat ibadah Jumlah Pokmas dan Ormas yang Melaksanakan Pemberdayaan Masyarakat di Kelurahan				40 orang 0 kegiatan 14 orang 14 orang 13 Pokmas / Ormas	317,508,000	Kota Malang, Klojen, Rampalcelaket	PENDAPATAN ASLI DAERAH (PAD)	Meningkatkan Sumber Daya Manusia Yang Berkualitas Dan Berdaya Saing	Peningkatan Kualitas SDM yang terdidik, berkarakter, sehat, berdaya saing dan sejahtera	Kecamatan Klojen	40 orang 0 kegiatan 14 orang 14 orang 13 Pokmas / Ormas	377,278,000	Kecamatan Klojen
7 01 03 2.03	Pemberdayaan Lembaga Kemasyarakatan Tingkat Kecamatan	Persentase peningkatan lembaga ekonomi dan Lembaga Kemasyarakatan yang aktif	%		%	100 %	353,787,000						100 %	473,473,000	

**Penetapan Rencana Kerja Pemerintah Daerah (RKPD)
Kota Malang
Tahun 2023**

Kode	Urusan/ Bidang Urusan/ Program/ Kegiatan/ Sub Kegiatan	Indikator Program/ Kegiatan/ Sub Kegiatan	Target Akhir Periode RPJMD	Realisasi Capaian RKPD Tahun 2021	Prakiraan Capaian Target RKPD Tahun 2022	Capaian Kinerja dan Kerangka Pendanaan						Kelompok Sasaran	Prakiraan Maju Rencana Tahun 2024		Perangkat Daerah Penanggung Jawab
						Target 2023	Pagu Indikatif	Lokasi	Sumber Dana	Prioritas			Target	Pagu Indikatif	
										Nasional	Daerah				
7 01 03 2.03 01	Penyelenggaraan Lembaga Kemasyarakatan	Jumlah lembaga kemasyarakatan di wilayah kelurahan yang dibina dan difasilitasi Jumlah Lembaga Kemasyarakatan yang Diselenggarakan Jumlah PKK RT/RW yang aktif Jumlah RT/RW				0 lembaga 6 Lembaga 0 PKK 0 orang	353,787,000	Kota Malang, Klojen, Rampalcelaket	PENDAPATAN ASLI DAERAH (PAD)	Meningkatkan Sumber Daya Manusia Yang Berkualitas Dan Berdaya Saing	Peningkatan Kualitas SDM yang terdidik, berkarakter, sehat, berdaya saing dan sejahtera	Kecamatan Klojen	0 lembaga 6 Lembaga 0 PKK 0 orang	473,473,000	Kecamatan Klojen
7 01 04	PROGRAM KOORDINASI KETENTRAMAN DAN KETERTIBAN UMUM	Persentase gangguan ketentraman dan ketertiban umum yang dapat diselesaikan	%		%	100 %	155,513,500						100 %	171,103,000	
7 01 04 2.01	Koordinasi Upaya Penyelenggaraan Ketenteraman dan Ketertiban Umum	Cakupan wilayah yang termonitoring (unit RT)	RT		RT	36 RT	155,513,500						36 RT	171,103,000	
7 01 04 2.01 01	Sinergitas dengan Kepolisian Negara Republik Indonesia, Tentara Nasional Indonesia dan Instansi Vertikal di Wilayah Kecamatan	Jumlah anggota Linmas terfasilitasi Jumlah Laporan Hasil Sinergitas dengan Kepolisian Negara Republik Indonesia, Tentara Nasional Indonesia dan Instansi Vertikal di Wilayah Kecamatan Jumlah patroli dan monitoring wilayah				0 orang 12 Laporan 0 kali	155,513,500	Kota Malang, Klojen, Rampalcelaket	PENDAPATAN ASLI DAERAH (PAD)	Meningkatkan Sumber Daya Manusia Yang Berkualitas Dan Berdaya Saing	Peningkatan Kualitas SDM yang terdidik, berkarakter, sehat, berdaya saing dan sejahtera	Kecamatan Klojen	0 orang 12 Laporan 0 kali	171,103,000	Kecamatan Klojen
7	UNSUR KEWILAYAHAN														
7 01	KECAMATAN						2,654,039,142							2,307,959,400	
7 01 02	PROGRAM PENYELENGGARAAN PEMERINTAHAN DAN PELAYANAN PUBLIK	IKM pelayanan IKM pelayanan	% Angka		% Angka	80.4 % 81,60 Angka	224,921,642						80.4 % 81,60 Angka	342,354,000	
7 01 02 2.01	Koordinasi Penyelenggaraan Kegiatan Pemerintahan di Tingkat Kecamatan	Persentase penyelesaian layanan berdasarkan pelimpahan kewenangan	%		%	100 %	223,221,642						100 %	340,484,000	
7 01 02 2.01 02	Peningkatan Efektifitas Kegiatan Pemerintahan di Tingkat Kecamatan	Jumlah Dokumen Peningkatan Efektifitas Kegiatan Pemerintahan di Tingkat Kecamatan				0 Dokumen	223,221,642	Kota Malang, Klojen, Samaan	PENDAPATAN ASLI DAERAH (PAD)	Memperkuat Stabilitas Polhukhankam Dan Transformasi Pelayanan Publik	Penyederhanaan perizinan, fleksibilitas birokrasi dan penguatan investasi untuk meningkatkan pendapatan asli daerah	Kecamatan Klojen	0 Dokumen	340,484,000	Kecamatan Klojen
7 01 02 2.02	Penyelenggaraan Urusan Pemerintahan yang Tidak Dilaksanakan oleh Unit Kerja Perangkat Daerah yang Ada di Kecamatan	Jumlah dokumen penyelenggaraan urusan pemerintahan yang tidak dilaksanakan oleh unit kerja Perangkat Daerah yang ada di Kecamatan	Dokumen		Dokumen	2 Dokumen	1,700,000						2 Dokumen	1,870,000	

**Penetapan Rencana Kerja Pemerintah Daerah (RKPD)
Kota Malang
Tahun 2023**

Kode	Urusan/ Bidang Urusan/ Program/ Kegiatan/ Sub Kegiatan	Indikator Program/ Kegiatan/ Sub Kegiatan	Target Akhir Periode RPJMD	Realisasi Capaian RKPD Tahun 2021	Prakiraan Capaian Target RKPD Tahun 2022	Capaian Kinerja dan Kerangka Pendanaan					Kelompok Sasaran	Prakiraan Maju Rencana Tahun 2024		Perangkat Daerah Penanggung Jawab	
						Target 2023	Pagu Indikatif	Lokasi	Sumber Dana	Prioritas		Target	Pagu Indikatif		
										Nasional					Daerah
7 01 02 2.02 01	Perencanaan Kegiatan Pelayanan kepada Masyarakat di Kecamatan	Jumlah Dokumen Perencanaan Kegiatan Pelayanan kepada Masyarakat di Kecamatan				0 Dokumen	1,700,000	Kota Malang, Klojen, Samaan	PENDAPATAN ASLI DAERAH (PAD)	Memperkuat Stabilitas Polhukhankam Dan Transformasi Pelayanan Publik	Penyederhanaan perizinan, fleksibilitas birokrasi dan penguatan investasi untuk meningkatkan pendapatan asli daerah	Kecamatan Klojen	0 Dokumen	1,870,000	Kecamatan Klojen
7 01 03	PROGRAM PEMBERDAYAAN MASYARAKAT DESA DAN KELURAHAN	Persentase usulan sarana dan prasarana di wilayah yang diakomodir	%		%	65 %	2,269,533,500						65 %	1,787,313,000	
7 01 03 2.02	Kegiatan Pemberdayaan Kelurahan	Persentase unsur kemasyarakatan yang terfasilitasi	%		%	100 %	1,596,393,500						100 %	1,000,263,000	
7 01 03 2.02 01	Peningkatan Partisipasi Masyarakat dalam Forum Musyawarah Perencanaan Pembangunan di Kelurahan	Jumlah unsur kemasyarakatan yang aktif dalam Musrenbang				6 unsur	10,150,000	Kota Malang, Klojen, Samaan	PENDAPATAN ASLI DAERAH (PAD)	Meningkatkan Sumber Daya Manusia Yang Berkualitas Dan Berdaya Saing	Peningkatan Kualitas SDM yang terdidik, berkarakter, sehat, berdaya saing dan sejahtera	Kecamatan Klojen	6 unsur	12,100,000	Kecamatan Klojen
7 01 03 2.02 02	Pembangunan Sarana dan Prasarana Kelurahan	Jumlah Sarana dan Prasarana Kelurahan yang Terbangun				0 Unit	620,448,500	Kota Malang, Klojen, Samaan	PENDAPATAN ASLI DAERAH (PAD)	Meningkatkan Sumber Daya Manusia Yang Berkualitas Dan Berdaya Saing	Peningkatan Kualitas SDM yang terdidik, berkarakter, sehat, berdaya saing dan sejahtera	Kecamatan Klojen	0 Unit	646,668,000	Kecamatan Klojen
7 01 03 2.02 03	Pemberdayaan Masyarakat di Kelurahan	Jumlah Pokmas dan Ormas yang Melaksanakan Pemberdayaan Masyarakat di Kelurahan				0 Pokmas / Ormas	965,795,000	Kota Malang, Klojen, Samaan	PENDAPATAN ASLI DAERAH (PAD)	Meningkatkan Sumber Daya Manusia Yang Berkualitas Dan Berdaya Saing	Peningkatan Kualitas SDM yang terdidik, berkarakter, sehat, berdaya saing dan sejahtera	Kecamatan Klojen	0 Pokmas / Ormas	341,495,000	Kecamatan Klojen
7 01 03 2.03	Pemberdayaan Lembaga Kemasyarakatan Tingkat Kecamatan	Persentase peningkatan lembaga ekonomi dan Lembaga Kemasyarakatan yang aktif	%		%	100 %	673,140,000						100 %	787,050,000	
7 01 03 2.03 01	Penyelenggaraan Lembaga Kemasyarakatan	Jumlah Lembaga Kemasyarakatan yang Diselenggarakan				6 LK	673,140,000	Kota Malang, Klojen, Samaan	PENDAPATAN ASLI DAERAH (PAD)	Meningkatkan Sumber Daya Manusia Yang Berkualitas Dan Berdaya Saing	Peningkatan Kualitas SDM yang terdidik, berkarakter, sehat, berdaya saing dan sejahtera	Kecamatan Klojen	6 LK	787,050,000	Kecamatan Klojen
7 01 04	PROGRAM KOORDINASI KETENTRAMAN DAN KETERTIBAN UMUM	Persentase gangguan ketentraman dan ketertiban umum yang dapat diselesaikan	%		%	100 %	159,584,000						100 %	178,292,400	
7 01 04 2.01	Koordinasi Upaya Penyelenggaraan Ketenteraman dan Ketertiban Umum	Cakupan wilayah yang termonitoring (unit RT)	RT		RT	58 RT	159,584,000						58 RT	178,292,400	

**Penetapan Rencana Kerja Pemerintah Daerah (RKPD)
Kota Malang
Tahun 2023**

Kode	Urusan/ Bidang Urusan/ Program/ Kegiatan/ Sub Kegiatan	Indikator Program/ Kegiatan/ Sub Kegiatan	Target Akhir Periode RPJMD	Realisasi Capaian RKPD Tahun 2021	Prakiraan Capaian Target RKPD Tahun 2022	Capaian Kinerja dan Kerangka Pendanaan						Kelompok Sasaran	Prakiraan Maju Rencana Tahun 2024		Perangkat Daerah Penanggung Jawab
						Target 2023	Pagu Indikatif	Lokasi	Sumber Dana	Prioritas			Target	Pagu Indikatif	
										Nasional	Daerah				
7 01 04 2.01 01	Sinergitas dengan Kepolisian Negara Republik Indonesia, Tentara Nasional Indonesia dan Instansi Vertikal di Wilayah Kecamatan	Jumlah anggota Satlinmas Jumlah Laporan Hasil Sinergitas dengan Kepolisian Negara Republik Indonesia, Tentara Nasional Indonesia dan Instansi Vertikal di Wilayah Kecamatan Jumlah Laporan Hasil Sinergitas dengan Kepolisian Negara Republik Indonesia, Tentara Nasional Indonesia dan Instansi Vertikal di Wilayah Kecamatan Jumlah patroli				0 orang 0 Laporan 12 Laporan 0 patroli	159,584,000	Kota Malang, Klojen, Samaan	PENDAPATAN ASLI DAERAH (PAD)	Meningkatkan Sumber Daya Manusia Yang Berkualitas Dan Berdaya Saing	Peningkatan Kualitas SDM yang terdidik, berkarakter, sehat, berdaya saing dan sejahtera	Kecamatan Klojen	0 orang 0 Laporan 12 Laporan 0 patroli	178,292,400	Kecamatan Klojen
7	UNSUR KEWILAYAHAN														
7 01	KECAMATAN						1,780,677,031						2,175,000,000		
7 01 02	PROGRAM PENYELENGGARAAN PEMERINTAHAN DAN PELAYANAN PUBLIK	IKM pelayanan IKM pelayanan	% Angka		% Angka	80.4 % 81,60 Angka	366,337,031						80.4 % 81,60 Angka	490,000,000	
7 01 02 2.01	Koordinasi Penyelenggaraan Kegiatan Pemerintahan di Tingkat Kecamatan	Persentase penyelesaian layanan berdasarkan pelimpahan kewenangan	%		%	100 %	359,637,031						100 %	475,000,000	
7 01 02 2.01 02	Peningkatan Efektifitas Kegiatan Pemerintahan di Tingkat Kecamatan	Jumlah Dokumen Peningkatan Efektifitas Kegiatan Pemerintahan di Tingkat Kecamatan Jumlah penyelenggaraan layanan berdasarkan pelimpahan kewenangan				12 Dokumen 27 kewenangan	359,637,031	Kota Malang, Klojen, Kiduldalem	PENDAPATAN ASLI DAERAH (PAD)	Memperkuat Stabilitas Polhukhankam Dan Transformasi Pelayanan Publik	Penyederhanaan perizinan, fleksibilitas birokrasi dan penguatan investasi untuk meningkatkan pendapatan asli daerah	Kecamatan Klojen	12 Dokumen 27 kewenangan	475,000,000	Kecamatan Klojen
7 01 02 2.02	Penyelenggaraan Urusan Pemerintahan yang Tidak Dilaksanakan oleh Unit Kerja Perangkat Daerah yang Ada di Kecamatan	Jumlah dokumen penyelenggaraan urusan pemerintahan yang tidak dilaksanakan oleh unit kerja Perangkat Daerah yang ada di Kecamatan	Dokumen		Dokumen	2 Dokumen	6,700,000						2 Dokumen	15,000,000	
7 01 02 2.02 01	Perencanaan Kegiatan Pelayanan kepada Masyarakat di Kecamatan	Jumlah Dokumen Monografi Jumlah Dokumen Perencanaan Kegiatan Pelayanan kepada Masyarakat di Kecamatan Jumlah dokumen profil kelurahan				1 dokumen 0 Dokumen 1 dokumen	6,700,000	Kota Malang, Klojen, Kiduldalem	PENDAPATAN ASLI DAERAH (PAD)	Memperkuat Stabilitas Polhukhankam Dan Transformasi Pelayanan Publik	Penyederhanaan perizinan, fleksibilitas birokrasi dan penguatan investasi untuk meningkatkan pendapatan asli daerah	Kecamatan Klojen	1 dokumen 0 Dokumen 1 dokumen	15,000,000	Kecamatan Klojen

**Penetapan Rencana Kerja Pemerintah Daerah (RKPD)
Kota Malang
Tahun 2023**

Kode	Urusan/ Bidang Urusan/ Program/ Kegiatan/ Sub Kegiatan	Indikator Program/ Kegiatan/ Sub Kegiatan	Target Akhir Periode RPJMD	Realisasi Capaian RKPD Tahun 2021	Prakiraan Capaian Target RKPD Tahun 2022	Capaian Kinerja dan Kerangka Pendanaan						Kelompok Sasaran	Prakiraan Maju Rencana Tahun 2024		Perangkat Daerah Penanggung Jawab
						Target 2023	Pagu Indikatif	Lokasi	Sumber Dana	Prioritas			Target	Pagu Indikatif	
										Nasional	Daerah				
7 01 03	PROGRAM PEMBERDAYAAN MASYARAKAT DESA DAN KELURAHAN	Persentase usulan masyarakat untuk sarana dan prasarana di wilayah yang diakomodir	%		%	65 %	1,271,540,000						65 %	1,510,000,000	
7 01 03 2.02	Kegiatan Pemberdayaan Kelurahan	Persentase unsur kemasyarakatan yang terfasilitasi	%		%	100 %	786,770,000						100 %	935,000,000	
7 01 03 2.02 01	Peningkatan Partisipasi Masyarakat dalam Forum Musyawarah Perencanaan Pembangunan di Kelurahan	Jumlah unsur kemasyarakatan yang aktif dalam musrenbang				6 unsur	29,450,000	Kota Malang, Klojen, Kiduldalem	PENDAPATAN ASLI DAERAH (PAD)	Meningkatkan Sumber Daya Manusia Yang Berkualitas Dan Berdaya Saing	Peningkatan Kualitas SDM yang terdidik, berkarakter, sehat, berdaya saing dan sejahtera	Kecamatan Klojen	6 unsur	35,000,000	Kecamatan Klojen
7 01 03 2.02 02	Pembangunan Sarana dan Prasarana Kelurahan	Jumlah Sarana dan Prasarana Kelurahan yang Terbangun Jumlah sarana dan prasarana yang terbangun				0 Unit 7 paket pekerjaan	410,770,000	Kota Malang, Klojen, Kiduldalem	PENDAPATAN ASLI DAERAH (PAD)	Meningkatkan Sumber Daya Manusia Yang Berkualitas Dan Berdaya Saing	Peningkatan Kualitas SDM yang terdidik, berkarakter, sehat, berdaya saing dan sejahtera	Kecamatan Klojen	0 Unit 7 paket pekerjaan	450,000,000	Kecamatan Klojen
7 01 03 2.02 03	Pemberdayaan Masyarakat di Kelurahan	Jumlah guru ngaji dan sekolah minggu dan dibina jumlah modin dan perawat jenazah dan dibina jumlah pembinaan yang difasilitasi jumlah penjaga tempat ibadah yang difasilitasi dan dibina Jumlah Pokmas dan Ormas yang Melaksanakan Pemberdayaan Masyarakat di Kelurahan				34 Orang 36 orang 5 kegiatan 15 orang 0 Pokmas / Ormas	346,550,000	Kota Malang, Klojen, Kiduldalem	PENDAPATAN ASLI DAERAH (PAD)	Meningkatkan Sumber Daya Manusia Yang Berkualitas Dan Berdaya Saing	Peningkatan Kualitas SDM yang terdidik, berkarakter, sehat, berdaya saing dan sejahtera	Kecamatan Klojen	34 Orang 36 orang 5 kegiatan 15 orang 0 Pokmas / Ormas	450,000,000	Kecamatan Klojen
7 01 03 2.03	Pemberdayaan Lembaga Kemasyarakatan Tingkat Kecamatan	Persentase peningkatan lembaga ekonomi dan Lembaga Kemasyarakatan yang aktif	%		%	100 %	484,770,000						100 %	575,000,000	
7 01 03 2.03 01	Penyelenggaraan Lembaga Kemasyarakatan	Jumlah lembaga kemasyarakatan di wilayah Kelurahan yang dibina dan difasilitasi Jumlah RT Terfasilitasi Jumlah RW Terfasilitasi				6 lembaga 49 RT 8 RW	484,770,000	Kota Malang, Klojen, Kiduldalem	PENDAPATAN ASLI DAERAH (PAD)	Meningkatkan Sumber Daya Manusia Yang Berkualitas Dan Berdaya Saing	Peningkatan Kualitas SDM yang terdidik, berkarakter, sehat, berdaya saing dan sejahtera	Kecamatan Klojen	6 lembaga 49 RT 8 RW	575,000,000	Kecamatan Klojen
7 01 04	PROGRAM KOORDINASI KETENTRAMAN DAN KETERTIBAN UMUM	Persentase gangguan ketentraman dan ketertiban umum yang dapat diselesaikan	%		%	100 %	142,800,000						100 %	175,000,000	

**Penetapan Rencana Kerja Pemerintah Daerah (RKPD)
Kota Malang
Tahun 2023**

Kode	Urusan/ Bidang Urusan/ Program/ Kegiatan/ Sub Kegiatan	Indikator Program/ Kegiatan/ Sub Kegiatan	Target Akhir Periode RPJMD	Realisasi Capaian RKPD Tahun 2021	Prakiraan Capaian Target RKPD Tahun 2022	Capaian Kinerja dan Kerangka Pendanaan						Kelompok Sasaran	Prakiraan Maju Rencana Tahun 2024		Perangkat Daerah Penanggung Jawab
						Target 2023	Pagu Indikatif	Lokasi	Sumber Dana	Prioritas			Target	Pagu Indikatif	
										Nasional	Daerah				
7 01 04 2.01	Koordinasi Upaya Penyelenggaraan Ketenteraman dan Ketertiban Umum	Cakupan wilayah yang termonitoring (unit RT)	RT		RT	49 RT	142,800,000						49 RT	175,000,000	
7 01 04 2.01 01	Sinergitas dengan Kepolisian Negara Republik Indonesia, Tentara Nasional Indonesia dan Instansi Vertikal di Wilayah Kecamatan	Jumlah Anggota Satlinmas Terfasilitasi Jumlah Laporan Hasil Sinergitas dengan Kepolisian Negara Republik Indonesia, Tentara Nasional Indonesia dan Instansi Vertikal di Wilayah Kecamatan Jumlah Patroli dan Monitoring				48 orang 12 Laporan 48 patroli	142,800,000	Kota Malang, Klojen, Kiduldalem	PENDAPATAN ASLI DAERAH (PAD)	Meningkatkan Sumber Daya Manusia Yang Berkualitas Dan Berdaya Saing	Peningkatan Kualitas SDM yang terdidik, berkarakter, sehat, berdaya saing dan sejahtera	Kecamatan Klojen	48 orang 12 Laporan 48 patroli	175,000,000	Kecamatan Klojen
7		UNSUR KEWILAYAHAN													
7 01		KECAMATAN					2,122,505,000							2,229,040,000	
7 01 02	PROGRAM PENYELENGGARAAN PEMERINTAHAN DAN PELAYANAN PUBLIK	IKM pelayanan IKM pelayanan	% Angka		% Angka	80.4 % 81,60 Angka	580,590,000						80.4 % 81,60 Angka	494,340,000	
7 01 02 2.01	Koordinasi Penyelenggaraan Kegiatan Pemerintahan di Tingkat Kecamatan	Persentase penyelesaian layanan berdasarkan pelimpahan kewenangan	%		%	100 %	547,590,000						100 %	458,040,000	
7 01 02 2.01 02	Peningkatan Efektifitas Kegiatan Pemerintahan di Tingkat Kecamatan	Jumlah Dokumen Peningkatan Efektifitas Kegiatan Pemerintahan di Tingkat Kecamatan Jumlah penyelenggaraan layanan berdasarkan pelimpahan kewenangan				12 Dokumen 27 layanan	547,590,000	Kota Malang, Klojen, Sukoharjo	PENDAPATAN ASLI DAERAH (PAD)	Memperkuat Stabilitas Polhukhankam Dan Transformasi Pelayanan Publik	Penyederhanaan perizinan, fleksibilitas birokrasi dan penguatan investasi untuk meningkatkan pendapatan asli daerah	Kecamatan Klojen	12 Dokumen 27 layanan	458,040,000	Kecamatan Klojen
7 01 02 2.02	Penyelenggaraan Urusan Pemerintahan yang Tidak Dilaksanakan oleh Unit Kerja Perangkat Daerah yang Ada di Kecamatan	Jumlah dokumen penyelenggaraan urusan pemerintahan yang tidak dilaksanakan oleh unit kerja Perangkat Daerah yang ada di Kecamatan	Dokumen		Dokumen	2 Dokumen	33,000,000						2 Dokumen	36,300,000	
7 01 02 2.02 01	Perencanaan Kegiatan Pelayanan kepada Masyarakat di Kecamatan	Jumlah Dokumen Monografi Jumlah Dokumen Perencanaan Kegiatan Pelayanan kepada Masyarakat di Kecamatan Jumlah Dokumen Profil				0 dokumen 3 Dokumen 0 dokumen	33,000,000	Kota Malang, Klojen, Sukoharjo	PENDAPATAN ASLI DAERAH (PAD)	Memperkuat Stabilitas Polhukhankam Dan Transformasi Pelayanan Publik	Penyederhanaan perizinan, fleksibilitas birokrasi dan penguatan investasi untuk meningkatkan pendapatan asli daerah	Kecamatan klojen	0 dokumen 3 Dokumen 0 dokumen	36,300,000	Kecamatan Klojen

**Penetapan Rencana Kerja Pemerintah Daerah (RKPD)
Kota Malang
Tahun 2023**

Kode	Urusan/ Bidang Urusan/ Program/ Kegiatan/ Sub Kegiatan	Indikator Program/ Kegiatan/ Sub Kegiatan	Target Akhir Periode RPJMD	Realisasi Capaian RKPD Tahun 2021	Prakiraan Capaian Target RKPD Tahun 2022	Capaian Kinerja dan Kerangka Pendanaan						Kelompok Sasaran	Prakiraan Maju Rencana Tahun 2024		Perangkat Daerah Penanggung Jawab
						Target 2023	Pagu Indikatif	Lokasi	Sumber Dana	Prioritas			Target	Pagu Indikatif	
										Nasional	Daerah				
7 01 03	PROGRAM PEMBERDAYAAN MASYARAKAT DESA DAN KELURAHAN	Persentase usulan masyarakat untuk sarana dan prasarana di wilayah yang diakomodir	%		%	65 %	1,367,590,000					65 %	1,536,700,000		
7 01 03 2.02	Kegiatan Pemberdayaan Kelurahan	Persentase unsur kemasyarakatan yang terfasilitasi	%		%	100 %	853,005,000					100 %	926,200,000		
7 01 03 2.02 01	Peningkatan Partisipasi Masyarakat dalam Forum Musyawarah Perencanaan Pembangunan di Kelurahan	Jumlah Lembaga Kemasyarakatan yang Berpartisipasi dalam Forum Musyawarah Perencanaan Pembangunan di Kelurahan Jumlah unsur kemasyarakatan yang aktif dalam musrenbang				6 LK 6 unsur	11,300,000	Kota Malang, Klojen, Sukoharjo	PENDAPATAN ASLI DAERAH (PAD)	Meningkatkan Sumber Daya Manusia Yang Berkualitas Dan Berdaya Saing	Penyederhanaan perizinan, fleksibilitas birokrasi dan penguatan investasi untuk meningkatkan pendapatan asli daerah	Kecamatan Klojen	6 LK 6 unsur	16,500,000	Kecamatan Klojen
7 01 03 2.02 02	Pembangunan Sarana dan Prasarana Kelurahan	Jumlah Sarana dan Prasarana Kelurahan yang Terbangun Jumlah sarana dan prasarana yang sudah dibangun				9 Unit 8 kegiatan	287,845,000	Kota Malang, Klojen, Sukoharjo	PENDAPATAN ASLI DAERAH (PAD)	Meningkatkan Sumber Daya Manusia Yang Berkualitas Dan Berdaya Saing	Peningkatan Kualitas SDM yang terdidik, berkarakter, sehat, berdaya saing dan sejahtera	Kecamatan Klojen	9 Unit 8 kegiatan	265,100,000	Kecamatan Klojen
7 01 03 2.02 03	Pemberdayaan Masyarakat di Kelurahan	Jumlah guru ngaji dan sekolah minggu terfasilitasi Jumlah kegiatan sosial kemasyarakatan yang sudah difasilitasi Jumlah modin dan perawat jenazah terfasilitasi Jumlah penjaga tempat ibadah terfasilitasi Jumlah Pokmas dan Ormas yang Melaksanakan Pemberdayaan Masyarakat di Kelurahan				112 orang 0 kegiatan 14 orang 26 orang 3 Pokmas / Ormas	553,860,000	Kota Malang, Klojen, Sukoharjo	PENDAPATAN ASLI DAERAH (PAD)	Meningkatkan Sumber Daya Manusia Yang Berkualitas Dan Berdaya Saing	Peningkatan Kualitas SDM yang terdidik, berkarakter, sehat, berdaya saing dan sejahtera	Kecamatan Klojen	112 orang 0 kegiatan 14 orang 26 orang 3 Pokmas / Ormas	644,600,000	Kecamatan Klojen
7 01 03 2.03	Pemberdayaan Lembaga Kemasyarakatan Tingkat Kecamatan	Persentase peningkatan lembaga ekonomi dan Lembaga Kemasyarakatan yang aktif	%		%	100 %	514,585,000					100 %	610,500,000		

**Penetapan Rencana Kerja Pemerintah Daerah (RKPD)
Kota Malang
Tahun 2023**

Kode	Urusan/ Bidang Urusan/ Program/ Kegiatan/ Sub Kegiatan	Indikator Program/ Kegiatan/ Sub Kegiatan	Target Akhir Periode RPJMD	Realisasi Capaian RKPD Tahun 2021	Prakiraan Capaian Target RKPD Tahun 2022	Capaian Kinerja dan Kerangka Pendanaan						Kelompok Sasaran	Prakiraan Maju Rencana Tahun 2024		Perangkat Daerah Penanggung Jawab
						Target 2023	Pagu Indikatif	Lokasi	Sumber Dana	Prioritas			Target	Pagu Indikatif	
										Nasional	Daerah				
7 01 03 2.03 01	Penyelenggaraan Lembaga Kemasyarakatan	Jumlah lembaga kemasyarakatan di wilayah Kelurahan yang dibina dan difasilitasi Jumlah Lembaga Kemasyarakatan yang Diselenggarakan Jumlah RT Terfasilitasi Jumlah RW Terfasilitasi				0 lembaga 6 LK 0 RT 0 RW	514,585,000	Kota Malang, Klojen, Sukoharjo	PENDAPATAN ASLI DAERAH (PAD)	Meningkatkan Sumber Daya Manusia Yang Berkualitas Dan Berdaya Saing	Peningkatan Kualitas SDM yang terdidik, berkarakter, sehat, berdaya saing dan sejahtera	Kecamatan Klojen	0 lembaga 6 LK 0 RT 0 RW	610,500,000	Kecamatan Klojen
7 01 04	PROGRAM KOORDINASI KETENTRAMAN DAN KETERTIBAN UMUM	Cakupan penyelenggaraan urusan pemerintahan umum yang dikoordinasikan melalui Forkopimcam Persentase gangguan ketentraman dan ketertiban umum yang dapat diselesaikan	% %		% %	100 % 100 %	174,325,000						100 % 100 %	198,000,000	
7 01 04 2.01	Koordinasi Upaya Penyelenggaraan Ketenteraman dan Ketertiban Umum	Cakupan wilayah yang termonitoring (unit RT)	RT		RT	57 RT	174,325,000						57 RT	198,000,000	
7 01 04 2.01 01	Sinergitas dengan Kepolisian Negara Republik Indonesia, Tentara Nasional Indonesia dan Instansi Vertikal di Wilayah Kecamatan	Jumlah Laporan Hasil Sinergitas dengan Kepolisian Negara Republik Indonesia, Tentara Nasional Indonesia dan Instansi Vertikal di Wilayah Kecamatan Jumlah Linmas terfasilitasi Jumlah patroli dan monitoring wilayah				12 Laporan 0 orang 0 patroli	174,325,000	Kota Malang, Klojen, Sukoharjo	PENDAPATAN ASLI DAERAH (PAD)	Meningkatkan Sumber Daya Manusia Yang Berkualitas Dan Berdaya Saing	Peningkatan Kualitas SDM yang terdidik, berkarakter, sehat, berdaya saing dan sejahtera	Kecamatan Klojen	12 Laporan 0 orang 0 patroli	198,000,000	Kecamatan Klojen
7	UNSUR KEWILAYAHAN														
7 01	KECAMATAN						2,353,710,000						2,931,612,500		
7 01 02	PROGRAM PENYELENGGARAAN PEMERINTAHAN DAN PELAYANAN PUBLIK	IKM pelayanan IKM pelayanan	% Angka		% Angka	80.4 % 81,60 Angka	304,479,400						80.4 % 81,60 Angka	465,000,000	
7 01 02 2.01	Koordinasi Penyelenggaraan Kegiatan Pemerintahan di Tingkat Kecamatan	Persentase penyelesaian layanan berdasarkan pelimpahan kewenangan	%		%	100 %	302,504,400						100 %	450,000,000	

**Penetapan Rencana Kerja Pemerintah Daerah (RKPD)
Kota Malang
Tahun 2023**

Kode	Urusan/ Bidang Urusan/ Program/ Kegiatan/ Sub Kegiatan	Indikator Program/ Kegiatan/ Sub Kegiatan	Target Akhir Periode RPJMD	Realisasi Capaian RKPD Tahun 2021	Prakiraan Capaian Target RKPD Tahun 2022	Capaian Kinerja dan Kerangka Pendanaan						Kelompok Sasaran	Prakiraan Maju Rencana Tahun 2024		Perangkat Daerah Penanggung Jawab
						Target 2023	Pagu Indikatif	Lokasi	Sumber Dana	Prioritas			Target	Pagu Indikatif	
										Nasional	Daerah				
7 01 02 2.01 02	Peningkatan Efektifitas Kegiatan Pemerintahan di Tingkat Kecamatan	Jumlah Dokumen Peningkatan Efektifitas Kegiatan Pemerintahan di Tingkat Kecamatan Jumlah penyelenggaraan layanan berdasarkan pelimpahan kewenangan				0 Dokumen 27 kewenangan	302,504,400	Kota Malang, Klojen, Kasin	PENDAPATAN ASLI DAERAH (PAD)	Memperkuat Stabilitas Polhukhankam Dan Transformasi Pelayanan Publik	Penyederhanaan perizinan, fleksibilitas birokrasi dan penguatan investasi untuk meningkatkan pendapatan asli daerah	Kecamatan Klojen	0 Dokumen 27 kewenangan	450,000,000	Kecamatan Klojen
7 01 02 2.02	Penyelenggaraan Urusan Pemerintahan yang Tidak Dilaksanakan oleh Unit Kerja Perangkat Daerah yang Ada di Kecamatan	Jumlah dokumen penyelenggaraan urusan pemerintahan yang tidak dilaksanakan oleh unit kerja Perangkat Daerah yang ada di Kecamatan	Dokumen		Dokumen	2 Dokumen	1,975,000						2 Dokumen	15,000,000	
7 01 02 2.02 01	Perencanaan Kegiatan Pelayanan kepada Masyarakat di Kecamatan	Jumlah dokumen monografi Jumlah Dokumen Perencanaan Kegiatan Pelayanan kepada Masyarakat di Kecamatan Jumlah dokumen profil				0 Dokumen 3 Dokumen 0 Dokumen	1,975,000	Kota Malang, Klojen, Kasin	PENDAPATAN ASLI DAERAH (PAD)	Memperkuat Stabilitas Polhukhankam Dan Transformasi Pelayanan Publik	Penyederhanaan perizinan, fleksibilitas birokrasi dan penguatan investasi untuk meningkatkan pendapatan asli daerah	Kecamatan Klojen	0 Dokumen 3 Dokumen 0 Dokumen	15,000,000	Kecamatan Klojen
7 01 03	PROGRAM PEMBERDAYAAN MASYARAKAT DESA DAN KELURAHAN	Persentase usulan masyarakat untuk sarana dan prasarana di wilayah yang diakomodir	%		%	65 %	1,885,381,000						65 %	2,286,612,500	
7 01 03 2.02	Kegiatan Pemberdayaan Kelurahan	Persentase unsur kemasyarakatan yang terfasilitasi	%		%	100 %	1,164,932,000						100 %	1,332,500,000	
7 01 03 2.02 01	Peningkatan Partisipasi Masyarakat dalam Forum Musyawarah Pembangunan di Kelurahan	Jumlah Lembaga Kemasyarakatan yang Berpartisipasi dalam Forum Musyawarah Perencanaan Pembangunan di Kelurahan Jumlah unsur kelembagaan yang aktif dalam musrenbang				19 LK 6 Unsur	25,630,000	Kota Malang, Klojen, Kasin	PENDAPATAN ASLI DAERAH (PAD)	Meningkatkan Sumber Daya Manusia Yang Berkualitas Dan Berdaya Saing	Peningkatan Kualitas SDM yang terdidik, berkarakter, sehat, berdaya saing dan sejahtera	Kecamatan Klojen	19 LK 6 Unsur	30,000,000	Kecamatan Klojen
7 01 03 2.02 02	Pembangunan Sarana dan Prasarana Kelurahan	Jumlah Sarana dan Prasarana Kelurahan yang Terbangun Jumlah sarana dan prasarana yang di bangun				19 Unit 0 kegiatan	588,572,000	Kota Malang, Klojen, Kasin	PENDAPATAN ASLI DAERAH (PAD)	Meningkatkan Sumber Daya Manusia Yang Berkualitas Dan Berdaya Saing	Peningkatan Kualitas SDM yang terdidik, berkarakter, sehat, berdaya saing dan sejahtera	Kecamatan Klojen	19 Unit 0 kegiatan	402,500,000	Kecamatan Klojen

**Penetapan Rencana Kerja Pemerintah Daerah (RKPD)
Kota Malang
Tahun 2023**

Kode	Urusan/ Bidang Urusan/ Program/ Kegiatan/ Sub Kegiatan	Indikator Program/ Kegiatan/ Sub Kegiatan	Target Akhir Periode RPJMD	Realisasi Capaian RKPD Tahun 2021	Prakiraan Capaian Target RKPD Tahun 2022	Capaian Kinerja dan Kerangka Pendanaan						Kelompok Sasaran	Prakiraan Maju Rencana Tahun 2024		Perangkat Daerah Penanggung Jawab
						Target 2023	Pagu Indikatif	Lokasi	Sumber Dana	Prioritas			Target	Pagu Indikatif	
										Nasional	Daerah				
7 01 03 2.02 03	Pemberdayaan Masyarakat di Kelurahan	Jumlah Guru Ngaji dan Sekolah Minggu terfasilitasi Jumlah kegiatan sosial kemasyarakatan yang terfasilitasi Jumlah Modin perawat jenasah Jumlah Penjaga Tempat Ibadah Jumlah Pokmas dan Ormas yang Melaksanakan Pemberdayaan Masyarakat di Kelurahan				97 orang 0 kegiatan 33 orang 20 orang 13 Pokmas / Ormas	550,730,000		PENDAPATAN ASLI DAERAH (PAD)	Meningkatkan Sumber Daya Manusia Yang Berkualitas Dan Berdaya Saing	Peningkatan Kualitas SDM yang terdidik, berkarakter, sehat, berdaya saing dan sejahtera	Kecamatan Klojen	97 orang 0 kegiatan 33 orang 20 orang 13 Pokmas / Ormas	900,000,000	Kecamatan Klojen
7 01 03 2.03	Pemberdayaan Lembaga Kemasyarakatan Tingkat Kecamatan	Persentase peningkatan lembaga ekonomi dan Lembaga Kemasyarakatan yang aktif	%		%	100 %	720,449,000					Kecamatan Klojen	100 %	954,112,500	
7 01 03 2.03 01	Penyelenggaraan Lembaga Kemasyarakatan	Jumlah Lembaga Kemasyarakatan yang Diselenggarakan Jumlah lembaga kemasyarakatan yang terfasilitasi Jumlah PKK Rt/Rw yang Aktif Jumlah Rt dan Rw				6 LK 0 lembaga 0 orang 0 orang	720,449,000	Kota Malang, Klojen, Kasin	PENDAPATAN ASLI DAERAH (PAD)	Meningkatkan Sumber Daya Manusia Yang Berkualitas Dan Berdaya Saing	Peningkatan Kualitas SDM yang terdidik, berkarakter, sehat, berdaya saing dan sejahtera	Kecamatan Klojen	6 LK 0 lembaga 0 orang 0 orang	954,112,500	Kecamatan Klojen
7 01 04	PROGRAM KOORDINASI KETENTRAMAN DAN KETERTIBAN UMUM	Persentase gangguan ketentraman dan ketertiban umum yang dapat diselesaikan	%		%	100 %	163,849,600					Kecamatan Klojen	100 %	180,000,000	
7 01 04 2.01	Koordinasi Upaya Penyelenggaraan Ketenteraman dan Ketertiban Umum	Cakupan wilayah yang termonitoring (unit RT)	RT		RT	96 RT	163,849,600					Kecamatan Klojen	96 RT	180,000,000	
7 01 04 2.01 01	Sinergitas dengan Kepolisian Negara Republik Indonesia, Tentara Nasional Indonesia dan Instansi Vertikal di Wilayah Kecamatan	Jumlah anggota linmas Jumlah Laporan Hasil Sinergitas dengan Kepolisian Negara Republik Indonesia, Tentara Nasional Indonesia dan Instansi Vertikal di Wilayah Kecamatan Jumlah Patroli dan Monitoring Wilayah				648 orang 12 Laporan 48 kali	163,849,600	Kota Malang, Klojen, Kasin	PENDAPATAN ASLI DAERAH (PAD)	Meningkatkan Sumber Daya Manusia Yang Berkualitas Dan Berdaya Saing	Peningkatan Kualitas SDM yang terdidik, berkarakter, sehat, berdaya saing dan sejahtera	Kecamatan Klojen	648 orang 12 Laporan 48 kali	180,000,000	Kecamatan Klojen
7	UNSUR KEWILAYAHAN														
7 01	KECAMATAN						2,269,372,600						2,430,100,000		

**Penetapan Rencana Kerja Pemerintah Daerah (RKPD)
Kota Malang
Tahun 2023**

Kode	Urusan/ Bidang Urusan/ Program/ Kegiatan/ Sub Kegiatan	Indikator Program/ Kegiatan/ Sub Kegiatan	Target Akhir Periode RPJMD	Realisasi Capaian RKPD Tahun 2021	Prakiraan Capaian Target RKPD Tahun 2022	Capaian Kinerja dan Kerangka Pendanaan						Kelompok Sasaran	Prakiraan Maju Rencana Tahun 2024		Perangkat Daerah Penanggung Jawab
						Target 2023	Pagu Indikatif	Lokasi	Sumber Dana	Prioritas			Target	Pagu Indikatif	
										Nasional	Daerah				
7 01 02	PROGRAM PENYELENGGARAAN PEMERINTAHAN DAN PELAYANAN PUBLIK	IKM pelayanan IKM pelayanan	% Angka		% Angka	80.4 % 81,60 Angka	253,060,000						80.4 % 81,60 Angka	352,100,000	
7 01 02 2.01	Koordinasi Penyelenggaraan Kegiatan Pemerintahan di Tingkat Kecamatan	Persentase penyelesaian layanan berdasarkan pelimpahan kewenangan	%		%	100 %	251,060,000						100 %	350,000,000	
7 01 02 2.01 02	Peningkatan Efektifitas Kegiatan Pemerintahan di Tingkat Kecamatan	Jumlah Dokumen Peningkatan Efektifitas Kegiatan Pemerintahan di Tingkat Kecamatan Jumlah penyelenggaraan layanan berdasarkan pelimpahan kewenangan				0 Dokumen 27 kewenangan	251,060,000	Kota Malang, Klojen, Kauman	PENDAPATAN ASLI DAERAH (PAD)	Memperkuat Stabilitas Polhukhankam Dan Transformasi Pelayanan Publik	Penyederhanaan perizinan, fleksibilitas birokrasi dan penguatan investasi untuk meningkatkan pendapatan asli daerah	Kecamatan Klojen	0 Dokumen 27 kewenangan	350,000,000	Kecamatan Klojen
7 01 02 2.02	Penyelenggaraan Urusan Pemerintahan yang Tidak Dilaksanakan oleh Unit Kerja Perangkat Daerah yang Ada di Kecamatan	Jumlah dokumen penyelenggaraan urusan pemerintahan yang tidak dilaksanakan oleh unit kerja Perangkat Daerah yang ada di Kecamatan	Dokumen		Dokumen	2 Dokumen	2,000,000						2 Dokumen	2,100,000	
7 01 02 2.02 01	Perencanaan Kegiatan Pelayanan kepada Masyarakat di Kecamatan	Jumlah dokumen monografi Jumlah Dokumen Perencanaan Kegiatan Pelayanan kepada Masyarakat di Kecamatan Jumlah dokumen profil				0 dokumen 3 Dokumen 0 dokumen	2,000,000	Kota Malang, Klojen, Kauman	PENDAPATAN ASLI DAERAH (PAD)	Memperkuat Stabilitas Polhukhankam Dan Transformasi Pelayanan Publik	Penyederhanaan perizinan, fleksibilitas birokrasi dan penguatan investasi untuk meningkatkan pendapatan asli daerah	Kecamatan Klojen	0 dokumen 3 Dokumen 0 dokumen	2,100,000	Kecamatan Klojen
7 01 03	PROGRAM PEMBERDAYAAN MASYARAKAT DESA DAN KELURAHAN	Persentase usulan masyarakat untuk sarana dan prasarana di wilayah yang diakomodir	%		%	65 %	1,872,312,600						65 %	1,912,000,000	
7 01 03 2.02	Kegiatan Pemberdayaan Kelurahan	Persentase unsur kemasyarakatan yang terfasilitasi	%		%	100 %	1,264,112,600						100 %	1,282,000,000	
7 01 03 2.02 01	Peningkatan Partisipasi Masyarakat dalam Forum Musyawarah Perencanaan Pembangunan di Kelurahan	Jumlah Lembaga Kemasyarakatan yang Berpartisipasi dalam Forum Musyawarah Perencanaan Pembangunan di Kelurahan Jumlah Unsur kemasyarakatan yang aktif dalam musrenbang				20 LK 6 unsur	19,780,000	Kota Malang, Klojen, Kauman	PENDAPATAN ASLI DAERAH (PAD)	Meningkatkan Sumber Daya Manusia Yang Berkualitas Dan Berdaya Saing	Peningkatan Kualitas SDM yang terdiri, berkarakter, sehat, berdaya saing dan sejahtera	Kecamatan Klojen	20 LK 6 unsur	22,000,000	Kecamatan Klojen

**Penetapan Rencana Kerja Pemerintah Daerah (RKPD)
Kota Malang
Tahun 2023**

Kode	Urusan/ Bidang Urusan/ Program/ Kegiatan/ Sub Kegiatan	Indikator Program/ Kegiatan/ Sub Kegiatan	Target Akhir Periode RPJMD	Realisasi Capaian RKPD Tahun 2021	Prakiraan Capaian Target RKPD Tahun 2022	Capaian Kinerja dan Kerangka Pendanaan						Kelompok Sasaran	Prakiraan Maju Rencana Tahun 2024		Perangkat Daerah Penanggung Jawab
						Target 2023	Pagu Indikatif	Lokasi	Sumber Dana	Prioritas			Target	Pagu Indikatif	
										Nasional	Daerah				
7 01 03 2.02 02	Pembangunan Sarana dan Prasarana Kelurahan	Jumlah Sarana dan Prasarana Kelurahan yang Terbangun Jumlah sarana dan prasarana yang sudah dibangun				10 Unit 0 paket pekerjaan	494,062,600	Kota Malang, Klojen, Kauman	PENDAPATAN ASLI DAERAH (PAD)	Meningkatkan Sumber Daya Manusia Yang Berkualitas Dan Berdaya Saing	Peningkatan Kualitas SDM yang terdidik, berkarakter, sehat, berdaya saing dan sejahtera	Kecamatan Klojen	10 Unit 0 paket pekerjaan	520,000,000	Kecamatan Klojen
7 01 03 2.02 03	Pemberdayaan Masyarakat di Kelurahan	Jumlah Guru ngaji dan sekolah minggu Jumlah kegiatan sosial kemasyarakatan yang sudah di fasilitasi Jumlah modin dan perawat jenazah Jumlah penjaga tempat ibadah dan penjaga makam Jumlah Pokmas dan Ormas yang Melaksanakan Pemberdayaan Masyarakat di Kelurahan				115 orang 0 kegiatan 21 orang 50 orang 6 Pokmas / Ormas	750,270,000	Kota Malang, Klojen, Kauman	PENDAPATAN ASLI DAERAH (PAD)	Meningkatkan Sumber Daya Manusia Yang Berkualitas Dan Berdaya Saing	Peningkatan Kualitas SDM yang terdidik, berkarakter, sehat, berdaya saing dan sejahtera	Kecamatan Klojen	115 orang 0 kegiatan 21 orang 50 orang 6 Pokmas / Ormas	740,000,000	Kecamatan Klojen
7 01 03 2.03	Pemberdayaan Lembaga Kemasyarakatan Tingkat Kecamatan	Persentase peningkatan lembaga ekonomi dan Lembaga Kemasyarakatan yang aktif	%		%	100 %	608,200,000						100 %	630,000,000	
7 01 03 2.03 01	Penyelenggaraan Lembaga Kemasyarakatan	Jumlah Lembaga Kemasyarakatan yang Diselenggarakan Jumlah Lembaga terfasilitasi Jumlah PKK RT yang aktif Jumlah PKK RW yang aktif Jumlah RT terasilitasi Jumlah RW terfasilitasi				6 LK 0 lembaga 0 orang 0 orang 0 orang 0 orang	608,200,000	Kota Malang, Klojen, Kauman	PENDAPATAN ASLI DAERAH (PAD)	Meningkatkan Sumber Daya Manusia Yang Berkualitas Dan Berdaya Saing	Peningkatan Kualitas SDM yang terdidik, berkarakter, sehat, berdaya saing dan sejahtera	Kecamatan Klojen	6 LK 0 lembaga 0 orang 0 orang 0 orang 0 orang	630,000,000	Kecamatan Klojen
7 01 04	PROGRAM KOORDINASI KETENTRAMAN DAN KETERTIBAN UMUM	Persentase gangguan ketentraman dan ketertiban umum yang dapat diselesaikan	%		%	100 %	144,000,000						100 %	166,000,000	
7 01 04 2.01	Koordinasi Upaya Penyelenggaraan Ketenteraman dan Ketertiban Umum	Cakupan wilayah yang termonitoring (unit RT)	RT		RT	67 RT	144,000,000						67 RT	166,000,000	

**Penetapan Rencana Kerja Pemerintah Daerah (RKPD)
Kota Malang
Tahun 2023**

Kode	Urusan/ Bidang Urusan/ Program/ Kegiatan/ Sub Kegiatan	Indikator Program/ Kegiatan/ Sub Kegiatan	Target Akhir Periode RPJMD	Realisasi Capaian RKPD Tahun 2021	Prakiraan Capaian Target RKPD Tahun 2022	Capaian Kinerja dan Kerangka Pendanaan						Kelompok Sasaran	Prakiraan Maju Rencana Tahun 2024		Perangkat Daerah Penanggung Jawab
						Target 2023	Pagu Indikatif	Lokasi	Sumber Dana	Prioritas			Target	Pagu Indikatif	
										Nasional	Daerah				
7 01 04 2.01 01	Sinergitas dengan Kepolisian Negara Republik Indonesia, Tentara Nasional Indonesia dan Instansi Vertikal di Wilayah Kecamatan	Jumlah anggota Linmas yang tefasilitasi Jumlah Laporan Hasil Sinergitas dengan Kepolisian Negara Republik Indonesia, Tentara Nasional Indonesia dan Instansi Vertikal di Wilayah Kecamatan Jumlah patroli dan monitoring wilayah				0 orang 12 Laporan 0 patroli	144,000,000	Kota Malang, Klojen, Kauman	PENDAPATAN ASLI DAERAH (PAD)	Meningkatkan Sumber Daya Manusia Yang Berkualitas Dan Berdaya Saing	Peningkatan Kualitas SDM yang terdidik, berkarakter, sehat, berdaya saing dan sejahtera	Kecamatan Klojen	0 orang 12 Laporan 0 patroli	166,000,000	Kecamatan Klojen
7	UNSUR KEWILAYAHAN														
7 01	KECAMATAN						2,149,815,000						2,892,500,000		
7 01 02	PROGRAM PENYELENGGARAAN PEMERINTAHAN DAN PELAYANAN PUBLIK	IKM pelayanan IKM pelayanan	% Angka		% Angka	80.4 % 81,60 Angka	398,250,000						80.4 % 81,60 Angka	517,500,000	
7 01 02 2.01	Koordinasi Penyelenggaraan Kegiatan Pemerintahan di Tingkat Kecamatan	Persentase penyelesaian layanan berdasarkan pelimpahan kewenangan	%		%	100 %	390,950,000						100 %	500,000,000	
7 01 02 2.01 02	Peningkatan Efektifitas Kegiatan Pemerintahan di Tingkat Kecamatan	Jumlah Dokumen Peningkatan Efektifitas Kegiatan Pemerintahan di Tingkat Kecamatan jumlah penyelenggaraan layanan berdasarkan pelimpahan kewenangan				12 Dokumen 27 kewenangan	390,950,000	Kota Malang, Klojen, Oro-oro Dowo		Memperkuat Stabilitas Polhukhankam Dan Transformasi Pelayanan Publik	Penyederhanaan perizinan, fleksibilitas birokrasi dan penguatan investasi untuk meningkatkan pendapatan asli daerah	Kecamatan Klojen	12 Dokumen 27 kewenangan	500,000,000	Kecamatan Klojen
7 01 02 2.02	Penyelenggaraan Urusan Pemerintahan yang Tidak Dilaksanakan oleh Unit Kerja Perangkat Daerah yang Ada di Kecamatan	Jumlah dokumen penyelenggaraan urusan pemerintahan yang tidak dilaksanakan oleh unit kerja Perangkat Daerah yang ada di Kecamatan	Dokumen		Dokumen	2 Dokumen	7,300,000						2 Dokumen	17,500,000	
7 01 02 2.02 01	Perencanaan Kegiatan Pelayanan kepada Masyarakat di Kecamatan	Jumlah Dokumen Perencanaan Kegiatan Pelayanan kepada Masyarakat di Kecamatan				3 Dokumen	7,300,000	Kota Malang, Klojen, Oro-oro Dowo	PENDAPATAN ASLI DAERAH (PAD)	Memperkuat Stabilitas Polhukhankam Dan Transformasi Pelayanan Publik	Penyederhanaan perizinan, fleksibilitas birokrasi dan penguatan investasi untuk meningkatkan pendapatan asli daerah	Kecamatan Klojen	3 Dokumen	17,500,000	Kecamatan Klojen
7 01 03	PROGRAM PEMBERDAYAAN MASYARAKAT DESA DAN KELURAHAN	Persentase usulan masyarakat untuk sarana dan prasarana di wilayah yang diakomodir	%		%	65 %	1,607,565,000						65 %	2,150,000,000	
7 01 03 2.02	Kegiatan Pemberdayaan Kelurahan	Persentase unsur kemasyarakatan yang terfasilitasi	%		%	100 %	941,565,000						100 %	1,275,000,000	

**Penetapan Rencana Kerja Pemerintah Daerah (RKPD)
Kota Malang
Tahun 2023**

Kode	Urusan/ Bidang Urusan/ Program/ Kegiatan/ Sub Kegiatan	Indikator Program/ Kegiatan/ Sub Kegiatan	Target Akhir Periode RPJMD	Realisasi Capaian RKPD Tahun 2021	Prakiraan Capaian Target RKPD Tahun 2022	Capaian Kinerja dan Kerangka Pendanaan						Kelompok Sasaran	Prakiraan Maju Rencana Tahun 2024		Perangkat Daerah Penanggung Jawab
						Target 2023	Pagu Indikatif	Lokasi	Sumber Dana	Prioritas			Target	Pagu Indikatif	
										Nasional	Daerah				
7 01 03 2.02 01	Peningkatan Partisipasi Masyarakat dalam Forum Musyawarah Perencanaan Pembangunan di Kelurahan	Jumlah Lembaga Kemasyarakatan yang Berpartisipasi dalam Forum Musyawarah Perencanaan Pembangunan di Kelurahan				11 LK	13,950,000	Kota Malang, Klojen, Oro-oro Dowo	PENDAPATAN ASLI DAERAH (PAD)	Meningkatkan Sumber Daya Manusia Yang Berkualitas Dan Berdaya Saing	Peningkatan Kualitas SDM yang terdidik, berkarakter, sehat, berdaya saing dan sejahtera	Kecamatan Klojen	11 LK	25,000,000	Kecamatan Klojen
7 01 03 2.02 02	Pembangunan Sarana dan Prasarana Kelurahan	Jumlah Sarana dan Prasarana Kelurahan yang Terbangun				9 Unit	544,115,000	Kota Malang, Klojen, Oro-oro Dowo	PENDAPATAN ASLI DAERAH (PAD)	Meningkatkan Sumber Daya Manusia Yang Berkualitas Dan Berdaya Saing	Peningkatan Kualitas SDM yang terdidik, berkarakter, sehat, berdaya saing dan sejahtera	Kecamatan Klojen	9 Unit	750,000,000	Kecamatan Klojen
7 01 03 2.02 03	Pemberdayaan Masyarakat di Kelurahan	Jumlah Pokmas dan Ormas yang Melaksanakan Pemberdayaan Masyarakat di Kelurahan				86 Pokmas / Ormas	383,500,000	Kota Malang, Klojen, Oro-oro Dowo	PENDAPATAN ASLI DAERAH (PAD)	Meningkatkan Sumber Daya Manusia Yang Berkualitas Dan Berdaya Saing	Peningkatan Kualitas SDM yang terdidik, berkarakter, sehat, berdaya saing dan sejahtera	Kecamatan Klojen	86 Pokmas / Ormas	500,000,000	Kecamatan Klojen
7 01 03 2.03	Pemberdayaan Lembaga Kemasyarakatan Tingkat Kecamatan	Persentase peningkatan lembaga ekonomi dan Lembaga Kemasyarakatan yang aktif	%	%		100 %	666,000,000						100 %	875,000,000	
7 01 03 2.03 01	Penyelenggaraan Lembaga Kemasyarakatan	Jumlah Lembaga Kemasyarakatan yang Diselenggarakan				6 LK	666,000,000	Kota Malang, Klojen, Oro-oro Dowo	PENDAPATAN ASLI DAERAH (PAD)	Meningkatkan Sumber Daya Manusia Yang Berkualitas Dan Berdaya Saing	Peningkatan Kualitas SDM yang terdidik, berkarakter, sehat, berdaya saing dan sejahtera	Kecamatan Klojen	6 LK	875,000,000	Kecamatan Klojen
7 01 04	PROGRAM KOORDINASI KETENTRAMAN DAN KETERTIBAN UMUM	Persentase gangguan ketentraman dan ketertiban umum yang dapat diselesaikan	%	%		100 %	144,000,000						100 %	225,000,000	
7 01 04 2.01	Koordinasi Upaya Penyelenggaraan Ketentraman dan Ketertiban Umum	Cakupan wilayah yang termonitoring (unit RT)	RT		RT	96 RT	144,000,000						96 RT	225,000,000	
7 01 04 2.01 01	Sinergitas dengan Kepolisian Negara Republik Indonesia, Tentara Nasional Indonesia dan Instansi Vertikal di Wilayah Kecamatan	Jumlah Laporan Hasil Sinergitas dengan Kepolisian Negara Republik Indonesia, Tentara Nasional Indonesia dan Instansi Vertikal di Wilayah Kecamatan				12 Laporan	144,000,000	Kota Malang, Klojen, Oro-oro Dowo	PENDAPATAN ASLI DAERAH (PAD)	Meningkatkan Sumber Daya Manusia Yang Berkualitas Dan Berdaya Saing	Penyederhanaan perizinan, fleksibilitas birokrasi dan penguatan investasi untuk meningkatkan pendapatan asli daerah	Kecamatan Klojen	12 Laporan	225,000,000	Kecamatan Klojen
7	UNSUR KEWILAYAHAN														
7 01	KECAMATAN							2,767,012,000						2,358,314,400	
7 01 02	PROGRAM PENYELENGGARAAN PEMERINTAHAN DAN PELAYANAN PUBLIK	IKM pelayanan	%	%		80.4 %	471,475,000						80.4 %	405,000,000	
7 01 02 2.01	Koordinasi Penyelenggaraan Kegiatan Pemerintahan di Tingkat Kecamatan	Persentase penyelesaian layanan berdasarkan pelimpahan kewenangan	%	%		100 %	460,475,000						100 %	400,000,000	

**Penetapan Rencana Kerja Pemerintah Daerah (RKPD)
Kota Malang
Tahun 2023**

Kode	Urusan/ Bidang Urusan/ Program/ Kegiatan/ Sub Kegiatan	Indikator Program/ Kegiatan/ Sub Kegiatan	Target Akhir Periode RPJMD	Realisasi Capaian RKPD Tahun 2021	Prakiraan Capaian Target RKPD Tahun 2022	Capaian Kinerja dan Kerangka Pendanaan						Kelompok Sasaran	Prakiraan Maju Rencana Tahun 2024		Perangkat Daerah Penanggung Jawab
						Target 2023	Pagu Indikatif	Lokasi	Sumber Dana	Prioritas			Target	Pagu Indikatif	
										Nasional	Daerah				
7 01 02 2.01 02	Peningkatan Efektifitas Kegiatan Pemerintahan di Tingkat Kecamatan	Jumlah Dokumen Peningkatan Efektifitas Kegiatan Pemerintahan di Tingkat Kecamatan Jumlah penyelenggaraan layanan berdasarkan pelimpahan kewenangan				0 Dokumen 27 kewenangan	460,475,000	Kota Malang, Klojen, Bareng	PENDAPATAN ASLI DAERAH (PAD)	Memperkuat Stabilitas Polhukhankam Dan Transformasi Pelayanan Publik	Penyederhanaan perizinan, fleksibilitas birokrasi dan penguatan investasi untuk meningkatkan pendapatan asli daerah	Kecamatan Klojen	0 Dokumen 27 kewenangan	400,000,000	Kecamatan Klojen
7 01 02 2.02	Penyelenggaraan Urusan Pemerintahan yang Tidak Dilaksanakan oleh Unit Kerja Perangkat Daerah yang Ada di Kecamatan	Jumlah dokumen penyelenggaraan urusan pemerintahan yang tidak dilaksanakan oleh unit kerja Perangkat Daerah yang ada di Kecamatan	Dokumen		Dokumen	2 Dokumen	11,000,000						2 Dokumen	5,000,000	
7 01 02 2.02 01	Perencanaan Kegiatan Pelayanan kepada Masyarakat di Kecamatan	Jumlah dokumen monografi Jumlah Dokumen Perencanaan Kegiatan Pelayanan kepada Masyarakat di Kecamatan jumlah dokumen profil				0 dokumen 3 Dokumen 0 dokumen	11,000,000	Kota Malang, Klojen, Bareng	PENDAPATAN ASLI DAERAH (PAD)	Memperkuat Stabilitas Polhukhankam Dan Transformasi Pelayanan Publik	Penyederhanaan perizinan, fleksibilitas birokrasi dan penguatan investasi untuk meningkatkan pendapatan asli daerah	Kecamatan Klojen	0 dokumen 3 Dokumen 0 dokumen	5,000,000	Kecamatan Klojen
7 01 03	PROGRAM PEMBERDAYAAN MASYARAKAT DESA DAN KELURAHAN	Persentase usulan masyarakat untuk sarana dan prasarana di wilayah yang diakomodir	%		%	65 %	2,132,037,000						65 %	1,770,000,000	
7 01 03 2.02	Kegiatan Pemberdayaan Kelurahan	Persentase unsur kemasyarakatan yang terfasilitasi	%		%	100 %	1,490,987,000						100 %	1,020,000,000	
7 01 03 2.02 01	Peningkatan Partisipasi Masyarakat dalam Forum Musyawarah Pembangunan di Kelurahan	Jumlah Lembaga Kemasyarakatan yang Berpartisipasi dalam Forum Musyawarah Perencanaan Pembangunan di Kelurahan Jumlah unsur kemasyarakatan yang aktif dalam musrenbang				19 LK 6 unsur	19,000,000	Kota Malang, Klojen, Bareng	PENDAPATAN ASLI DAERAH (PAD)	Meningkatkan Sumber Daya Manusia Yang Berkualitas Dan Berdaya Saing	Peningkatan Kualitas SDM yang terdidik, berkarakter, sehat, berdaya saing dan sejahtera	Kecamatan Klojen	19 LK 6 unsur	20,000,000	Kecamatan Klojen
7 01 03 2.02 02	Pembangunan Sarana dan Prasarana Kelurahan	Jumlah Sarana dan Prasarana Kelurahan yang Terbangun Jumlah sarana dan prasarana yang sudah dibangun				25 Unit 8 kegiatan	956,112,000	Kota Malang, Klojen, Bareng	PENDAPATAN ASLI DAERAH (PAD)	Meningkatkan Sumber Daya Manusia Yang Berkualitas Dan Berdaya Saing	Peningkatan Kualitas SDM yang terdidik, berkarakter, sehat, berdaya saing dan sejahtera	Kecamatan Klojen	25 Unit 8 kegiatan	400,000,000	Kecamatan Klojen

**Penetapan Rencana Kerja Pemerintah Daerah (RKPD)
Kota Malang
Tahun 2023**

Kode	Urusan/ Bidang Urusan/ Program/ Kegiatan/ Sub Kegiatan	Indikator Program/ Kegiatan/ Sub Kegiatan	Target Akhir Periode RPJMD	Realisasi Capaian RKPD Tahun 2021	Prakiraan Capaian Target RKPD Tahun 2022	Capaian Kinerja dan Kerangka Pendanaan						Kelompok Sasaran	Prakiraan Maju Rencana Tahun 2024		Perangkat Daerah Penanggung Jawab
						Target 2023	Pagu Indikatif	Lokasi	Sumber Dana	Prioritas			Target	Pagu Indikatif	
										Nasional	Daerah				
7 01 03 2.02 03	Pemberdayaan Masyarakat di Kelurahan	Jumlah guru ngaji dan sekolah minggu Jumlah kegiatan sosial kemasyarakatan yang sudah difasilitasi Jumlah modin dan perawat jenasah Jumlah penjaga tempat ibadah dan penjaga makam Jumlah Pokmas dan Ormas yang Melaksanakan Pemberdayaan Masyarakat di Kelurahan				106 orang 0 kegiatan 19 orang 20 orang 13 Pokmas / Ormas	515,875,000	Kota Malang, Klojen, Bareng	PENDAPATAN ASLI DAERAH (PAD)	Meningkatkan Sumber Daya Manusia Yang Berkualitas Dan Berdaya Saing	Peningkatan Kualitas SDM yang terdidik, berkarakter, sehat, berdaya saing dan sejahtera	Kecamatan Klojen	106 orang 0 kegiatan 19 orang 20 orang 13 Pokmas / Ormas	600,000,000	Kecamatan Klojen
7 01 03 2.03	Pemberdayaan Lembaga Kemasyarakatan Tingkat Kecamatan	Persentase peningkatan lembaga ekonomi dan Lembaga Kemasyarakatan yang aktif	%		%	100 %	641,050,000					Kecamatan Klojen	100 %	750,000,000	
7 01 03 2.03 01	Penyelenggaraan Lembaga Kemasyarakatan	Jumlah Lembaga Kemasyarakatan di wilayah Kelurahan yang dibina dan difasilitasi Jumlah Lembaga Kemasyarakatan yang Diselenggarakan Jumlah PKK RT/RW yang aktif Jumlah RT/RW				0 lembaga 6 LK 0 PKK 0 orang	641,050,000	Kota Malang, Klojen, Bareng	PENDAPATAN ASLI DAERAH (PAD)	Meningkatkan Sumber Daya Manusia Yang Berkualitas Dan Berdaya Saing	Peningkatan Kualitas SDM yang terdidik, berkarakter, sehat, berdaya saing dan sejahtera	Kecamatan Klojen	0 lembaga 6 LK 0 PKK 0 orang	750,000,000	Kecamatan Klojen
7 01 04	PROGRAM KOORDINASI KETENTRAMAN DAN KETERTIBAN UMUM	Persentase gangguan ketentraman dan ketertiban umum yang dapat diselesaikan	%		%	100 %	163,500,000					Kecamatan Klojen	100 %	183,314,400	
7 01 04 2.01	Koordinasi Upaya Penyelenggaraan Ketenteraman dan Ketertiban Umum	Cakupan wilayah yang termonitoring (unit RT)	RT		RT	78 RT	163,500,000					Kecamatan Klojen	78 RT	183,314,400	
7 01 04 2.01 01	Sinergitas dengan Kepolisian Negara Republik Indonesia, Tentara Nasional Indonesia dan Instansi Vertikal di Wilayah Kecamatan	Jumlah Laporan Hasil Sinergitas dengan Kepolisian Negara Republik Indonesia, Tentara Nasional Indonesia dan Instansi Vertikal di Wilayah Kecamatan Jumlah Linmas Jumlah patroli dan monitoring wilayah				12 Laporan 0 orang 0 kali	163,500,000	Kota Malang, Klojen, Bareng	PENDAPATAN ASLI DAERAH (PAD)	Meningkatkan Sumber Daya Manusia Yang Berkualitas Dan Berdaya Saing	Peningkatan Kualitas SDM yang terdidik, berkarakter, sehat, berdaya saing dan sejahtera	Kecamatan Klojen	12 Laporan 0 orang 0 kali	183,314,400	Kecamatan Klojen
7	UNSUR KEWILAYAHAN														
7 01	KECAMATAN						2,325,757,800						2,307,321,764		

**Penetapan Rencana Kerja Pemerintah Daerah (RKPD)
Kota Malang
Tahun 2023**

Kode	Urusan/ Bidang Urusan/ Program/ Kegiatan/ Sub Kegiatan	Indikator Program/ Kegiatan/ Sub Kegiatan	Target Akhir Periode RPJMD	Realisasi Capaian RKPD Tahun 2021	Prakiraan Capaian Target RKPD Tahun 2022	Capaian Kinerja dan Kerangka Pendanaan						Kelompok Sasaran	Prakiraan Maju Rencana Tahun 2024		Perangkat Daerah Penanggung Jawab
						Target 2023	Pagu Indikatif	Lokasi	Sumber Dana	Prioritas			Target	Pagu Indikatif	
										Nasional	Daerah				
7 01 02	PROGRAM PENYELENGGARAAN PEMERINTAHAN DAN PELAYANAN PUBLIK	IKM pelayanan IKM pelayanan	% Angka		% Angka	80.4 % 81,60 Angka	357,238,500						80.4 % 81,60 Angka	513,150,000	
7 01 02 2.01	Koordinasi Penyelenggaraan Kegiatan Pemerintahan di Tingkat Kecamatan	Persentase penyelesaian layanan berdasarkan pelimpahan kewenangan	%		%	100 %	355,964,500						100 %	495,000,000	
7 01 02 2.01 02	Peningkatan Efektifitas Kegiatan Pemerintahan di Tingkat Kecamatan	Jumlah Dokumen Peningkatan Efektifitas Kegiatan Pemerintahan di Tingkat Kecamatan jumlah penyelenggaraan layanan berdasarkan pelimpahan kewenangan				0 Dokumen 27 Kewenangan	355,964,500	Kota Malang, Klojen, Gading Kasri	PENDAPATAN ASLI DAERAH (PAD)	Memperkuat Stabilitas Polhukhankam Dan Transformasi Pelayanan Publik	Penyederhanaan perizinan, fleksibilitas birokrasi dan penguatan investasi untuk meningkatkan pendapatan asli daerah	Kecamatan Klojen	0 Dokumen 27 Kewenangan	495,000,000	Kecamatan Klojen
7 01 02 2.02	Penyelenggaraan Urusan Pemerintahan yang Tidak Dilaksanakan oleh Unit Kerja Perangkat Daerah yang Ada di Kecamatan	Jumlah dokumen penyelenggaraan urusan pemerintahan yang tidak dilaksanakan oleh unit kerja Perangkat Daerah yang ada di Kecamatan	Dokumen		Dokumen	2 Dokumen	1,274,000						2 Dokumen	18,150,000	
7 01 02 2.02 01	Perencanaan Kegiatan Pelayanan kepada Masyarakat di Kecamatan	Jumlah Dokumen Monografi Jumlah Dokumen Perencanaan Kegiatan Pelayanan kepada Masyarakat di Kecamatan Jumlah Dokumen Profil				0 Dokumen 3 Dokumen 0 Dokumen	1,274,000	Kota Malang, Klojen, Gading Kasri	PENDAPATAN ASLI DAERAH (PAD)	Memperkuat Stabilitas Polhukhankam Dan Transformasi Pelayanan Publik	Penyederhanaan perizinan, fleksibilitas birokrasi dan penguatan investasi untuk meningkatkan pendapatan asli daerah	Kecamatan Klojen	0 Dokumen 3 Dokumen 0 Dokumen	18,150,000	Kecamatan Klojen
7 01 03	PROGRAM PEMBERDAYAAN MASYARAKAT DESA DAN KELURAHAN	Persentase usulan masyarakat untuk sarana dan prasarana di wilayah yang diakomodir	%		%	65 %	1,807,619,300						65 %	1,600,791,764	
7 01 03 2.02	Kegiatan Pemberdayaan Kelurahan	Persentase unsur kemasyarakatan yang terfasilitasi	%		%	100 %	1,401,119,300						100 %	1,057,743,764	
7 01 03 2.02 01	Peningkatan Partisipasi Masyarakat dalam Forum Musyawarah Perencanaan Pembangunan di Kelurahan	Jumlah Lembaga Kemasyarakatan yang Berpartisipasi dalam Forum Musyawarah Perencanaan Pembangunan di Kelurahan Jumlah unsur kemasyarakatan yang aktif dalam musrenbang				6 LK 6 unsur	16,500,000	Kota Malang, Klojen, Gading Kasri	PENDAPATAN ASLI DAERAH (PAD)	Meningkatkan Sumber Daya Manusia Yang Berkualitas Dan Berdaya Saing	Peningkatan Kualitas SDM yang terdiri, berkarakter, sehat, berdaya saing dan sejahtera	Kecamatan Klojen	6 LK 6 unsur	18,150,000	Kecamatan Klojen

**Penetapan Rencana Kerja Pemerintah Daerah (RKPD)
Kota Malang
Tahun 2023**

Kode	Urusan/ Bidang Urusan/ Program/ Kegiatan/ Sub Kegiatan	Indikator Program/ Kegiatan/ Sub Kegiatan	Target Akhir Periode RPJMD	Realisasi Capaian RKPD Tahun 2021	Prakiraan Capaian Target RKPD Tahun 2022	Capaian Kinerja dan Kerangka Pendanaan					Kelompok Sasaran	Prakiraan Maju Rencana Tahun 2024		Perangkat Daerah Penanggung Jawab	
						Target 2023	Pagu Indikatif	Lokasi	Sumber Dana	Prioritas		Target	Pagu Indikatif		
										Nasional					Daerah
7 01 03 2.02 02	Pembangunan Sarana dan Prasarana Kelurahan	Jumlah Sarana dan Prasarana Kelurahan yang Terbangun Jumlah sarana dan prasarana yang dibangun				0 Unit 6 Kegiatan	997,389,300	Kota Malang, Klojen, Gading Kasri	PENDAPATAN ASLI DAERAH (PAD)	Meningkatkan Sumber Daya Manusia Yang Berkualitas Dan Berdaya Saing	Percepatan pembangunan infrastruktur penunjang perekonomian yang beririsan dengan prioritas nasional dan penyelesaian masalah prioritas kota	Kecamatan Klojen	0 Unit 6 Kegiatan	532,785,264	Kecamatan Klojen
7 01 03 2.02 03	Pemberdayaan Masyarakat di Kelurahan	jumlah guru ngaji dan sekolah minggu Jumlah Kegiatan sosial kemasyarakatan yang sudah difasilitasi jumlah moden dan perawat jenazah Jumlah penjaga tempat ibada dan penjaga makam Jumlah Pokmas dan Ormas yang Melaksanakan Pemberdayaan Masyarakat di Kelurahan				68 orang 0 kegiatan 8 orang 25 orang 17 Pokmas / Ormas	387,230,000	Kota Malang, Klojen, Gading Kasri	PENDAPATAN ASLI DAERAH (PAD)	Meningkatkan Sumber Daya Manusia Yang Berkualitas Dan Berdaya Saing	Peningkatan Kualitas SDM yang terdidik, berkarakter, sehat, berdaya saing dan sejahtera	Kecamatan Klojen	68 orang 0 kegiatan 8 orang 25 orang 17 Pokmas / Ormas	506,808,500	Kecamatan Klojen
7 01 03 2.03	Pemberdayaan Lembaga Kemasyarakatan Tingkat Kecamatan	Persentase peningkatan lembaga ekonomi dan Lembaga Kemasyarakatan yang aktif	%		%	100 %	406,500,000						100 %	543,048,000	
7 01 03 2.03 01	Penyelenggaraan Lembaga Kemasyarakatan	Jumlah lembaga kemasyarakatan diwilayah kelurahan yang dibina dan difasilitasi Jumlah Lembaga Kemasyarakatan yang Diselenggarakan JumlahnPKK RT/RW yang Aktif Jumlah RT/RW				0 Lembaga 6 LK 0 PKK RT/RW 0 Orang	406,500,000	Kota Malang, Klojen, Gading Kasri	PENDAPATAN ASLI DAERAH (PAD)	Meningkatkan Sumber Daya Manusia Yang Berkualitas Dan Berdaya Saing	Peningkatan Kualitas SDM yang terdidik, berkarakter, sehat, berdaya saing dan sejahtera	Kecamatan Klojen	0 Lembaga 6 LK 0 PKK RT/RW 0 Orang	543,048,000	Kecamatan Klojen
7 01 04	PROGRAM KOORDINASI KETENTRAMAN DAN KETERTIBAN UMUM	Persentase gangguan ketentraman dan ketertiban umum yang dapat diselesaikan	%		%	100 %	160,900,000						100 %	193,380,000	
7 01 04 2.01	Koordinasi Upaya Penyelenggaraan Ketenteraman dan Ketertiban Umum	Cakupan wilayah yang termonitoring (unit RT)	RT		RT	50 RT	160,900,000						50 RT	193,380,000	

**Penetapan Rencana Kerja Pemerintah Daerah (RKPD)
Kota Malang
Tahun 2023**

Kode	Urusan/ Bidang Urusan/ Program/ Kegiatan/ Sub Kegiatan	Indikator Program/ Kegiatan/ Sub Kegiatan	Target Akhir Periode RPJMD	Realisasi Capaian RKPD Tahun 2021	Prakiraan Capaian Target RKPD Tahun 2022	Capaian Kinerja dan Kerangka Pendanaan						Kelompok Sasaran	Prakiraan Maju Rencana Tahun 2024		Perangkat Daerah Penanggung Jawab
						Target 2023	Pagu Indikatif	Lokasi	Sumber Dana	Prioritas			Target	Pagu Indikatif	
										Nasional	Daerah				
7 01 04 2.01 01	Sinergitas dengan Kepolisian Negara Republik Indonesia, Tentara Nasional Indonesia dan Instansi Vertikal di Wilayah Kecamatan	Jumlah Laporan Hasil Sinergitas dengan Kepolisian Negara Republik Indonesia, Tentara Nasional Indonesia dan Instansi Vertikal di Wilayah Kecamatan Jumlah Linmas jumlah patroli dan monitoring wilayah				12 Laporan 0 Orang 0 patroli	160,900,000	Kota Malang, Klojen, Gading Kasri	PENDAPATAN ASLI DAERAH (PAD)	Meningkatkan Sumber Daya Manusia Yang Berualitas Dan Berdaya Saing	Peningkatan Kualitas SDM yang terdidik, berkarakter, sehat, berdaya saing dan sejahtera	Kecamatan Klojen	12 Laporan 0 Orang 0 patroli	193,380,000	Kecamatan Klojen
7		UNSUR KEWILAYAHAN													
7 01		KECAMATAN					1,675,780,000							1,847,335,000	
7 01 02	PROGRAM PENYELENGGARAAN PEMERINTAHAN DAN PELAYANAN PUBLIK	IKM pelayanan	Angka		Angka	81,60 Angka	369,080,000						81,60 Angka	456,975,000	
7 01 02 2.01	Koordinasi Penyelenggaraan Kegiatan Pemerintahan di Tingkat Kecamatan	Persentase penyelesaian layanan berdasarkan pelimpahan kewenangan	%		%	100 %	363,305,000						100 %	450,000,000	
7 01 02 2.01 02	Peningkatan Efektifitas Kegiatan Pemerintahan di Tingkat Kecamatan	Jumlah Dokumen Peningkatan Efektifitas Kegiatan Pemerintahan di Tingkat Kecamatan Jumlah Penyelenggaraan Layanan Berdasarkan Pelimpahan Kewenangan				12 Dokumen 27 Kewenangan	363,305,000		PENDAPATAN ASLI DAERAH (PAD)	Memperkuat Stabilitas Polhukhankam Dan Transformasi Pelayanan Publik	Penyederhanaan perizinan, fleksibilitas birokrasi dan penguatan investasi untuk meningkatkan pendapatan asli daerah	Kecamatan Klojen	12 Dokumen 27 Kewenangan	450,000,000	Kecamatan Klojen
7 01 02 2.02	Penyelenggaraan Urusan Pemerintahan yang Tidak Dilaksanakan oleh Unit Kerja Perangkat Daerah yang Ada di Kecamatan	Jumlah dokumen penyelenggaraan urusan pemerintahan yang tidak dilaksanakan oleh unit kerja Perangkat Daerah yang ada di Kecamatan	Dokumen		Dokumen	2 Dokumen	5,775,000						2 Dokumen	6,975,000	
7 01 02 2.02 01	Perencanaan Kegiatan Pelayanan kepada Masyarakat di Kecamatan	Jumlah Dokumen Data Monografi Kelurahan Sebagai Arah Pembangunan Jumlah DokumenPemutakhiran Profil Kelurahan Jumlah Dokumen Perencanaan Kegiatan Pelayanan kepada Masyarakat di Kecamatan				0 Dokumen 0 Dokumen 3 Dokumen	5,775,000		PENDAPATAN ASLI DAERAH (PAD)	Memperkuat Stabilitas Polhukhankam Dan Transformasi Pelayanan Publik	Penyederhanaan perizinan, fleksibilitas birokrasi dan penguatan investasi untuk meningkatkan pendapatan asli daerah	Kecamatan Klojen	0 Dokumen 0 Dokumen 3 Dokumen	6,975,000	Kecamatan Klojen
7 01 03	PROGRAM PEMBERDAYAAN MASYARAKAT DESA DAN KELURAHAN	Persentase usulan masyarakat untuk sarana dan prasarana di wilayah yang diakomodir	%		%	65 %	1,136,000,000						65 %	1,210,900,000	

**Penetapan Rencana Kerja Pemerintah Daerah (RKPD)
Kota Malang
Tahun 2023**

Kode	Urusan/ Bidang Urusan/ Program/ Kegiatan/ Sub Kegiatan	Indikator Program/ Kegiatan/ Sub Kegiatan	Target Akhir Periode RPJMD	Realisasi Capaian RKPD Tahun 2021	Prakiraan Capaian Target RKPD Tahun 2022	Capaian Kinerja dan Kerangka Pendanaan						Kelompok Sasaran	Prakiraan Maju Rencana Tahun 2024		Perangkat Daerah Penanggung Jawab
						Target 2023	Pagu Indikatif	Lokasi	Sumber Dana	Prioritas			Target	Pagu Indikatif	
										Nasional	Daerah				
7 01 03 2.02	Kegiatan Pemberdayaan Kelurahan	Persentase unsur kemasyarakatan yang terfasilitasi	%		%	100 %	685,500,000						100 %	780,900,000	
7 01 03 2.02 01	Peningkatan Partisipasi Masyarakat dalam Forum Musyawarah Perencanaan Pembangunan di Kelurahan	Jumlah Lembaga Kemasyarakatan yang Berpartisipasi dalam Forum Musyawarah Perencanaan Pembangunan di Kelurahan Jumlah unsur kemasyarakatan yang aktif dalam Musrenbang				6 LK 0 Lembaga	13,900,000		PENDAPATAN ASLI DAERAH (PAD)	Meningkatkan Sumber Daya Manusia Yang Berkualitas Dan Berdaya Saing	Peningkatan Kualitas SDM yang terdidik, berkarakter, sehat, berdaya saing dan sejahtera	Kecamatan Klojen	6 LK 0 Lembaga	10,900,000	Kecamatan Klojen
7 01 03 2.02 02	Pembangunan Sarana dan Prasarana Kelurahan	Jumlah Sarana dan Prasarana Kelurahan yang Terbangun Jumlah Sarana dan Prasarana Yang Sudah Dibangun				10 Unit 0 Kegiatan	281,700,000	Kota Malang, Klojen, Penanggunggar	PENDAPATAN ASLI DAERAH (PAD)	Meningkatkan Sumber Daya Manusia Yang Berkualitas Dan Berdaya Saing	Peningkatan Kualitas SDM yang terdidik, berkarakter, sehat, berdaya saing dan sejahtera	Kecamatan Klojen	10 Unit 0 Kegiatan	350,000,000	Kecamatan Klojen
7 01 03 2.02 03	Pemberdayaan Masyarakat di Kelurahan	Jumlah Guru Ngaji dan Sekolah Minggu Terfasilitasi Jumlah Kegiatan Sosial Kemasyarakatan di Wilayah/Tingkat Kelurahan Yang Terfasilitasi Jumlah Modin dan Perawat Jenazah Terfasilitasi Jumlah Penjaga Tempat Ibadah dan Penjaga Makam Terfasilitasi Jumlah Pokmas dan Ormas yang Melaksanakan Pemberdayaan Masyarakat di Kelurahan				0 Orang 0 Kegiatan 0 Orang 0 Orang 3 Pokmas / Ormas	389,900,000	Kota Malang, Klojen, Penanggunggar	PENDAPATAN ASLI DAERAH (PAD)	Meningkatkan Sumber Daya Manusia Yang Berkualitas Dan Berdaya Saing	Peningkatan Kualitas SDM yang terdidik, berkarakter, sehat, berdaya saing dan sejahtera	Kecamatan Klojen	0 Orang 0 Kegiatan 0 Orang 0 Orang 3 Pokmas / Ormas	420,000,000	Kecamatan Klojen
7 01 03 2.03	Pemberdayaan Lembaga Kemasyarakatan Tingkat Kecamatan	Persentase peningkatan lembaga ekonomi dan Lembaga Kemasyarakatan yang aktif	%		%	100 %	450,500,000						100 %	430,000,000	

**Penetapan Rencana Kerja Pemerintah Daerah (RKPD)
Kota Malang
Tahun 2023**

Kode	Urusan/ Bidang Urusan/ Program/ Kegiatan/ Sub Kegiatan	Indikator Program/ Kegiatan/ Sub Kegiatan	Target Akhir Periode RPJMD	Realisasi Capaian RKPD Tahun 2021	Prakiraan Capaian Target RKPD Tahun 2022	Capaian Kinerja dan Kerangka Pendanaan						Kelompok Sasaran	Prakiraan Maju Rencana Tahun 2024		Perangkat Daerah Penanggung Jawab
						Target 2023	Pagu Indikatif	Lokasi	Sumber Dana	Prioritas			Target	Pagu Indikatif	
										Nasional	Daerah				
7 01 03 2.03 01	Penyelenggaraan Lembaga Kemasyarakatan	Jumlah Lembaga Kemasyarakatan di Wilayah Kelurahan Yang Dibina dan Difasilitasi Jumlah Lembaga Kemasyarakatan yang Diselenggarakan Jumlah PKK RT/RW yang Aktif Jumlah RT/RW Terfasilitasi				0 Lembaga 6 LK 0 PKK 0 Orang	450,500,000		PENDAPATAN ASLI DAERAH (PAD)	Meningkatkan Sumber Daya Manusia Yang Berkualitas Dan Berdaya Saing	Peningkatan Kualitas SDM yang terdidik, berkarakter, sehat, berdaya saing dan sejahtera	Kecamatan Klojen	0 Lembaga 6 LK 0 PKK 0 Orang	430,000,000	Kecamatan Klojen
7 01 04	PROGRAM KOORDINASI KETENTRAMAN DAN KETERTIBAN UMUM	Persentase gangguan ketentraman dan ketertiban umum yang dapat diselesaikan	%		%	100 %	170,700,000						100 %	179,460,000	
7 01 04 2.01	Koordinasi Upaya Penyelenggaraan Ketenteraman dan Ketertiban Umum	Cakupan wilayah yang termonitoring (unit RT)	RT		RT	46 RT	170,700,000						46 RT	179,460,000	
7 01 04 2.01 01	Sinergitas dengan Kepolisian Negara Republik Indonesia, Tentara Nasional Indonesia dan Instansi Vertikal di Wilayah Kecamatan	Jumlah Anggota Satlinmas Terfasilitasi Jumlah Laporan Hasil Sinergitas dengan Kepolisian Negara Republik Indonesia, Tentara Nasional Indonesia dan Instansi Vertikal di Wilayah Kecamatan Jumlah Patroli dan Monitoring				0 Orang 12 Laporan 0 Patroli	170,700,000	Kota Malang, Klojen, Penanggunggar	PENDAPATAN ASLI DAERAH (PAD)	Meningkatkan Sumber Daya Manusia Yang Berkualitas Dan Berdaya Saing	Peningkatan Kualitas SDM yang terdidik, berkarakter, sehat, berdaya saing dan sejahtera	Kecamatan Klojen	0 Orang 12 Laporan 0 Patroli	179,460,000	Kecamatan Klojen
TOTAL							44,369,219,043							48,730,113,064	

**Penetapan Rencana Kerja Pemerintah Daerah (RKPD)
Kota Malang
Tahun 2023**

Kode	Urusan/ Bidang Urusan/ Program/ Kegiatan/ Sub Kegiatan	Indikator Program/ Kegiatan/ Sub Kegiatan	Target Akhir Periode RPJMD	Realisasi Capaian RKPD Tahun 2021	Prakiraan Capaian Target RKPD Tahun 2022	Capaian Kinerja dan Kerangka Pendanaan						Kelompok Sasaran	Prakiraan Maju Rencana Tahun 2024		Perangkat Daerah Penanggung Jawab	
						Target 2023	Pagu Indikatif	Lokasi	Sumber Dana	Prioritas			Target	Pagu Indikatif		
										Nasional	Daerah					
7																
7	01															
7	01	01														
7	01	01	2.01													
7	01	01	2.01	01												
7	01	01	2.01	04												
7	01	01	2.01	06												
7	01	01	2.01	07												
7	01	01	2.02													
7	01	01	2.02	01												

**Penetapan Rencana Kerja Pemerintah Daerah (RKPD)
Kota Malang
Tahun 2023**

Kode	Urusan/ Bidang Urusan/ Program/ Kegiatan/ Sub Kegiatan	Indikator Program/ Kegiatan/ Sub Kegiatan	Target Akhir Periode RPJMD	Realisasi Capaian RKPD Tahun 2021	Prakiraan Capaian Target RKPD Tahun 2022	Capaian Kinerja dan Kerangka Pendanaan						Kelompok Sasaran	Prakiraan Maju Rencana Tahun 2024		Perangkat Daerah Penanggung Jawab
						Target 2023	Pagu Indikatif	Lokasi	Sumber Dana	Prioritas			Target	Pagu Indikatif	
										Nasional	Daerah				
7 01 01 2.02 07	Koordinasi dan Penyusunan Laporan Keuangan Bulanan/ Triwulanan/ Semesteran SKPD	Jumlah Kegiatan Sosialisasi Jumlah laporan keuangan Jumlah Laporan Keuangan Bulanan/ Triwulanan/ Semesteran SKPD dan Laporan Koordinasi Penyusunan Laporan Keuangan Bulanan/Triwulanan/Semesteran SKPD				0 Kegiatan 0 dokumen 13 Laporan	22,750,000	Kota Malang, Blimbing, Polowijen	PENDAPATAN ASLI DAERAH (PAD)	Memperkuat Stabilitas Polhukhankam Dan Transformasi Pelayanan Publik	Penyederhanaan perizinan, fleksibilitas birokrasi dan penguatan investasi untuk meningkatkan pendapatan asli daerah	ASN Kecamatan Blimbing	0 Kegiatan 0 dokumen 13 Laporan	33,000,000	Kecamatan Blimbing
7 01 01 2.03	Administrasi Barang Milik Daerah pada Perangkat Daerah	Nilai SAKIP	angka		angka	80.53 angka	73,773,024						80.53 angka	95,000,000	
7 01 01 2.03 02	Pengamanan Barang Milik Daerah SKPD	Jumlah Bulan Jumlah Dokumen Pengamanan Barang Milik Daerah SKPD Jumlah Orang Penjaga Malam				0 Bulan 12 Dokumen 0 Orang	73,773,024	Kota Malang, Blimbing, Polowijen	PENDAPATAN ASLI DAERAH (PAD)	Memperkuat Stabilitas Polhukhankam Dan Transformasi Pelayanan Publik	Penyederhanaan perizinan, fleksibilitas birokrasi dan penguatan investasi untuk meningkatkan pendapatan asli daerah	ASN Kecamatan Blimbing	0 Bulan 12 Dokumen 0 Orang	95,000,000	Kecamatan Blimbing
7 01 01 2.05	Administrasi Kepegawaian Perangkat Daerah						22,000,000							60,500,000	
7 01 01 2.05 09	Pendidikan dan Pelatihan Pegawai Berdasarkan Tugas dan Fungsi	Jumlah Pegawai Berdasarkan Tugas dan Fungsi yang Mengikuti Pendidikan dan Pelatihan "Jumlah sumber daya aparatur yang ditingkatkan/dikembangkan kapasitasnya"				134 Orang 0 ASN	22,000,000	Kota Malang, Blimbing, Polowijen	PENDAPATAN ASLI DAERAH (PAD)	Memperkuat Stabilitas Polhukhankam Dan Transformasi Pelayanan Publik	Penyederhanaan perizinan, fleksibilitas birokrasi dan penguatan investasi untuk meningkatkan pendapatan asli daerah		134 Orang 0 ASN	60,500,000	Kecamatan Blimbing
7 01 01 2.06	Administrasi Umum Perangkat Daerah	Nilai SAKIP	angka		angka	80.53 angka	505,391,650						80.53 angka	513,965,700	
7 01 01 2.06 01	Penyediaan Komponen Instalasi Listrik/Penerangan Bangunan Kantor	"Jumlah komponen instalasi listrik/ penerangan bangunan kantor" Jumlah Paket Komponen Instalasi Listrik/Penerangan Bangunan Kantor yang Disediakan				0 jenis 4 Paket	6,147,000	Kota Malang, Blimbing, Polowijen	PENDAPATAN ASLI DAERAH (PAD)	Memperkuat Stabilitas Polhukhankam Dan Transformasi Pelayanan Publik	Penyederhanaan perizinan, fleksibilitas birokrasi dan penguatan investasi untuk meningkatkan pendapatan asli daerah	ASN Kecamatan Blimbing	0 jenis 4 Paket	7,700,000	Kecamatan Blimbing
7 01 01 2.06 02	Penyediaan Peralatan dan Perlengkapan Kantor	Jumlah alat tulis kantor Jumlah Paket Peralatan dan Perlengkapan Kantor yang Disediakan				0 jenis 7 Paket	84,519,000	Kota Malang, Blimbing, Polowijen	PENDAPATAN ASLI DAERAH (PAD)	Memperkuat Stabilitas Polhukhankam Dan Transformasi Pelayanan Publik	Penyederhanaan perizinan, fleksibilitas birokrasi dan penguatan investasi untuk meningkatkan pendapatan asli daerah	ASN Kecamatan Blimbing	0 jenis 7 Paket	82,500,000	Kecamatan Blimbing

**Penetapan Rencana Kerja Pemerintah Daerah (RKPD)
Kota Malang
Tahun 2023**

Kode	Urusan/ Bidang Urusan/ Program/ Kegiatan/ Sub Kegiatan	Indikator Program/ Kegiatan/ Sub Kegiatan	Target Akhir Periode RPJMD	Realisasi Capaian RKPD Tahun 2021	Prakiraan Capaian Target RKPD Tahun 2022	Capaian Kinerja dan Kerangka Pendanaan						Kelompok Sasaran	Prakiraan Maju Rencana Tahun 2024		Perangkat Daerah Penanggung Jawab
						Target 2023	Pagu Indikatif	Lokasi	Sumber Dana	Prioritas			Target	Pagu Indikatif	
										Nasional	Daerah				
7 01 01 2.06 04	Penyediaan Bahan Logistik Kantor	Jumlah bahan logistik kantor Jumlah fasilitas kegiatan insidental yang diselenggarakan kegiatan insidental" Jumlah Paket Bahan Logistik Kantor yang Disediakan				0 jenis 0 Bulan 2 Paket	8,090,400	Kota Malang, Blimbing, Polowijen	PENDAPATAN ASLI DAERAH (PAD)	Memperkuat Stabilitas Polhukhankam Dan Transformasi Pelayanan Publik	Penyederhanaan perizinan, fleksibilitas birokrasi dan penguatan investasi untuk meningkatkan pendapatan asli daerah	ASN Kecamatan Blimbing	0 jenis 0 Bulan 2 Paket	15,000,000	Kecamatan Blimbing
7 01 01 2.06 05	Penyediaan Barang Cetak dan Penggandaan	Jumlah barang cetakan dan penggandaan" Jumlah Paket Barang Cetak dan Penggandaan yang Disediakan				0 jenis 3 Paket	32,877,250	Kota Malang, Blimbing, Polowijen	PENDAPATAN ASLI DAERAH (PAD)	Memperkuat Stabilitas Polhukhankam Dan Transformasi Pelayanan Publik	Penyederhanaan perizinan, fleksibilitas birokrasi dan penguatan investasi untuk meningkatkan pendapatan asli daerah	ASN Kecamatan Blimbing	0 jenis 3 Paket	36,505,700	Kecamatan Blimbing
7 01 01 2.06 06	Penyediaan Bahan Bacaan dan Peraturan Perundang-undangan	Jumlah bahan bacaan dan peraturan perundang- undangan Jumlah bulan Jumlah Dokumen Bahan Bacaan dan Peraturan Perundang-Undangan yang Disediakan				0 jenis 0 bulan 2 Dokumen	6,600,000	Kota Malang, Blimbing, Polowijen	PENDAPATAN ASLI DAERAH (PAD)	Memperkuat Stabilitas Polhukhankam Dan Transformasi Pelayanan Publik	Penyederhanaan perizinan, fleksibilitas birokrasi dan penguatan investasi untuk meningkatkan pendapatan asli daerah	ASN Kecamatan Blimbing	0 jenis 0 bulan 2 Dokumen	7,260,000	Kecamatan Blimbing
7 01 01 2.06 08	Fasilitasi Kunjungan Tamu	Jumlah Bulan Jumlah Laporan Fasilitasi Kunjungan Tamu				0 bulan 12 Laporan	5,500,000	Kota Malang, Blimbing, Polowijen	PENDAPATAN ASLI DAERAH (PAD)	Memperkuat Stabilitas Polhukhankam Dan Transformasi Pelayanan Publik	Penyederhanaan perizinan, fleksibilitas birokrasi dan penguatan investasi untuk meningkatkan pendapatan asli daerah	ASN Kecamatan Blimbing	0 bulan 12 Laporan	15,000,000	Kecamatan Blimbing
7 01 01 2.06 09	Penyelenggaraan Rapat Koordinasi dan Konsultasi SKPD	Jumlah Laporan Penyelenggaraan Rapat Koordinasi dan Konsultasi SKPD Jumlah Makanan, Minuman Rapat-rapat koordinasi dan konsultasi keluar daerah"				12 Laporan 0 jenis 0 jenis	361,658,000	Kota Malang, Blimbing, Polowijen	PENDAPATAN ASLI DAERAH (PAD)	Memperkuat Stabilitas Polhukhankam Dan Transformasi Pelayanan Publik	Penyederhanaan perizinan, fleksibilitas birokrasi dan penguatan investasi untuk meningkatkan pendapatan asli daerah	ASN Kecamatan Blimbing	12 Laporan 0 jenis 0 jenis	350,000,000	Kecamatan Blimbing
7 01 01 2.07	Pengadaan Barang Milik Daerah Penunjang Urusan Pemerintah Daerah	Nilai SAKIP	angka		angka	80.53 angka	77,900,000						80.53 angka	114,500,000	
7 01 01 2.07 10	Pengadaan Sarana dan Prasarana Gedung Kantor atau Bangunan Lainnya	"Jumlah peralatan dan perlengkapan kantor terpelihara" Jumlah Unit Sarana dan Prasarana Gedung Kantor atau Bangunan Lainnya yang Disediakan				0 jenis 9 Unit	77,900,000	Kota Malang, Blimbing, Polowijen	PENDAPATAN ASLI DAERAH (PAD)	Memperkuat Stabilitas Polhukhankam Dan Transformasi Pelayanan Publik	Penyederhanaan perizinan, fleksibilitas birokrasi dan penguatan investasi untuk meningkatkan pendapatan asli daerah	ASN Kecamatan Blimbing	0 jenis 9 Unit	114,500,000	Kecamatan Blimbing
7 01 01 2.08	Penyediaan Jasa Penunjang Urusan Pemerintahan Daerah	Nilai SAKIP	angka		angka	80.53 angka	304,474,472						80.53 angka	274,050,000	

**Penetapan Rencana Kerja Pemerintah Daerah (RKPD)
Kota Malang
Tahun 2023**

Kode	Urusan/ Bidang Urusan/ Program/ Kegiatan/ Sub Kegiatan	Indikator Program/ Kegiatan/ Sub Kegiatan	Target Akhir Periode RPJMD	Realisasi Capaian RKPD Tahun 2021	Prakiraan Capaian Target RKPD Tahun 2022	Capaian Kinerja dan Kerangka Pendanaan					Kelompok Sasaran	Prakiraan Maju Rencana Tahun 2024		Perangkat Daerah Penanggung Jawab	
						Target 2023	Pagu Indikatif	Lokasi	Sumber Dana	Prioritas		Target	Pagu Indikatif		
										Nasional					Daerah
7 01 01 2.08 01	Penyediaan Jasa Surat Menyurat	Jumlah Laporan Penyediaan Jasa Surat Menyurat Jumlah surat yang teradministrasi dengan baik"				12 Laporan 0 surat	2,200,000	Kota Malang, Blimbing, Polowijen	PENDAPATAN ASLI DAERAH (PAD)	Memperkuat Stabilitas Polhukhankam Dan Transformasi Pelayanan Publik	Penyederhanaan perizinan, fleksibilitas birokrasi dan penguatan investasi untuk meningkatkan pendapatan asli daerah	ASN Kecamatan Blimbing	12 Laporan 0 surat	6,050,000	Kecamatan Blimbing
7 01 01 2.08 02	Penyediaan Jasa Komunikasi, Sumber Daya Air dan Listrik	"Jumlah Bulan Pembayaran Belanja Telpon, Air dan Listrik" Jumlah Laporan Penyediaan Jasa Komunikasi, Sumber Daya Air dan Listrik yang Disediakan				0 bulan 12 Laporan	59,848,000	Kota Malang, Blimbing, Polowijen	PENDAPATAN ASLI DAERAH (PAD)	Memperkuat Stabilitas Polhukhankam Dan Transformasi Pelayanan Publik	Penyederhanaan perizinan, fleksibilitas birokrasi dan penguatan investasi untuk meningkatkan pendapatan asli daerah	ASN Kecamatan Blimbing	0 bulan 12 Laporan	68,000,000	Kecamatan Blimbing
7 01 01 2.08 04	Penyediaan Jasa Pelayanan Umum Kantor	Jumlah Laporan Penyediaan Jasa Pelayanan Umum Kantor yang Disediakan "Jumlah Petugas Kebersihan Jumlah Sopir Luasan Ruangan yang dibersihkan"				12 Laporan 0 orang 0 orang 0 gedung	242,426,472	Kota Malang, Blimbing, Polowijen	PENDAPATAN ASLI DAERAH (PAD)	Memperkuat Stabilitas Polhukhankam Dan Transformasi Pelayanan Publik	Penyederhanaan perizinan, fleksibilitas birokrasi dan penguatan investasi untuk meningkatkan pendapatan asli daerah	ASN Kecamatan Blimbing	12 Laporan 0 orang 0 orang 0 gedung	200,000,000	Kecamatan Blimbing
7 01 01 2.09	Pemeliharaan Barang Milik Daerah Penunjang Urusan Pemerintahan Daerah	Nilai SAKIP	angka		angka	80.53 angka	303,299,000						80.53 angka	246,840,000	
7 01 01 2.09 01	Penyediaan Jasa Pemeliharaan, Biaya Pemeliharaan, dan Pajak Kendaraan Perorangan Dinas atau Kendaraan Dinas Jabatan	"Jumlah kendaraan dinas/operasional roda dua yang direhabilitasi Jumlah kendaraan dinas/operasional roda empat yang direhabilitasi Jumlah Kendaraan Perorangan Dinas atau Kendaraan Dinas Jabatan yang Dipelihara dan dibayarkan Pajaknya Jumlah/volume BBM dan pelumas endaraan dinas/operasional roda dua dan roda empat"				0 buah 0 buah 12 Unit 0 buah	97,509,000	Kota Malang, Blimbing, Polowijen	PENDAPATAN ASLI DAERAH (PAD)	Memperkuat Stabilitas Polhukhankam Dan Transformasi Pelayanan Publik	Penyederhanaan perizinan, fleksibilitas birokrasi dan penguatan investasi untuk meningkatkan pendapatan asli daerah	ASN Kecamatan Blimbing	0 buah 0 buah 12 Unit 0 buah	102,850,000	Kecamatan Blimbing
7 01 01 2.09 06	Pemeliharaan Peralatan dan Mesin Lainnya	Jumlah Peralatan dan Mesin Lainnya yang Dipelihara "Jumlah peralatan gedung kantor yang dipelihara"				34 Unit 0 jenis	5,150,000	Kota Malang, Blimbing, Polowijen	PENDAPATAN ASLI DAERAH (PAD)	Memperkuat Stabilitas Polhukhankam Dan Transformasi Pelayanan Publik	Penyederhanaan perizinan, fleksibilitas birokrasi dan penguatan investasi untuk meningkatkan pendapatan asli daerah	ASN Kecamatan Blimbing	34 Unit 0 jenis	4,840,000	Kecamatan Blimbing

**Penetapan Rencana Kerja Pemerintah Daerah (RKPD)
Kota Malang
Tahun 2023**

Kode	Urusan/ Bidang Urusan/ Program/ Kegiatan/ Sub Kegiatan	Indikator Program/ Kegiatan/ Sub Kegiatan	Target Akhir Periode RPJMD	Realisasi Capaian RKPD Tahun 2021	Prakiraan Capaian Target RKPD Tahun 2022	Capaian Kinerja dan Kerangka Pendanaan					Kelompok Sasaran	Prakiraan Maju Rencana Tahun 2024		Perangkat Daerah Penanggung Jawab	
						Target 2023	Pagu Indikatif	Lokasi	Sumber Dana	Prioritas		Target	Pagu Indikatif		
										Nasional					Daerah
7 01 01 2.09 10	Pemeliharaan/Rehabilitasi Sarana dan Prasarana Gedung Kantor atau Bangunan Lainnya	Jumlah gedung kantor yang dipelihara/ direhabilitasi" Jumlah Sarana dan Prasarana Gedung Kantor atau Bangunan Lainnya yang Dipelihara/Direhabilitasi				0 paket 4 Unit	200,640,000	Kota Malang, Blimbing, Polowijen	PENDAPATAN ASLI DAERAH (PAD)	Memperkuat Stabilitas Polhukhankam Dan Transformasi Pelayanan Publik	Penyederhanaan perizinan, fleksibilitas birokrasi dan penguatan investasi untuk meningkatkan pendapatan asli daerah	ASN Kecamatan Blimbing	0 paket 4 Unit	139,150,000	Kecamatan Blimbing
7 01 02	PROGRAM PENYELENGGARAAN PEMERINTAHAN DAN PELAYANAN PUBLIK	IKM Pelayanan Perangkat Daerah	-		-	80.4 -	36,072,800					80.4 -	55,000,000		
7 01 02 2.01	Koordinasi Penyelenggaraan Kegiatan Pemerintahan di Tingkat Kecamatan	Nilai SAKIP	angka		angka	80.53 angka	15,210,600					80.53 angka	30,000,000		
7 01 02 2.01 02	Peningkatan Efektifitas Kegiatan Pemerintahan di Tingkat Kecamatan	Jumlah Dokumen Peningkatan Efektifitas Kegiatan Pemerintahan di Tingkat Kecamatan Jumlah Kegiatan Penyelenggaraan PATEN				12 Dokumen 0 Kegiatan	15,210,600	Kota Malang, Blimbing, Polowijen	PENDAPATAN ASLI DAERAH (PAD)	Memperkuat Stabilitas Polhukhankam Dan Transformasi Pelayanan Publik	Penyederhanaan perizinan, fleksibilitas birokrasi dan penguatan investasi untuk meningkatkan pendapatan asli daerah	Masyarakat	12 Dokumen 0 Kegiatan	30,000,000	Kecamatan Blimbing
7 01 02 2.02	Penyelenggaraan Urusan Pemerintahan yang Tidak Dilaksanakan oleh Unit Kerja Perangkat Daerah yang Ada di Kecamatan	IKM Perangkat Daerah Nilai SAKIP	angka angka		angka angka	80.53 angka 80.53 angka	20,862,200					80.53 angka 80.53 angka	25,000,000		
7 01 02 2.02 01	Perencanaan Kegiatan Pelayanan kepada Masyarakat di Kecamatan	Jumlah Dokumen Monografi Kecamatan Jumlah Dokumen Perencanaan Kegiatan Pelayanan kepada Masyarakat di Kecamatan Jumlah Dokumen Profil Kecamatan				0 dokumen 4 Dokumen 0 dokumen	20,862,200	Kota Malang, Blimbing, Polowijen	PENDAPATAN ASLI DAERAH (PAD)	Memperkuat Stabilitas Polhukhankam Dan Transformasi Pelayanan Publik	Penyederhanaan perizinan, fleksibilitas birokrasi dan penguatan investasi untuk meningkatkan pendapatan asli daerah	Masyarakat	0 dokumen 4 Dokumen 0 dokumen	25,000,000	Kecamatan Blimbing
7 01 03	PROGRAM PEMBERDAYAAN MASYARAKAT DESA DAN KELURAHAN	persentase lembaga kemasyarakatan yang aktif	%		%	4.34 %	578,342,510					4.34 %	680,108,500		
7 01 03 2.02	Kegiatan Pemberdayaan Masyarakat	Indeks Pembangunan Masyarakat (IPMas)	angka		angka	0.83 angka	312,327,510					0.83 angka	400,000,000		
7 01 03 2.02 01	Peningkatan Partisipasi Masyarakat dalam Forum Musyawarah Perencanaan Pembangunan di Kelurahan	Jumlah Lembaga Kemasyarakatan yang Berpartisipasi dalam Forum Musyawarah Perencanaan Pembangunan di Kelurahan				12 LK	24,900,000	Kota Malang, Blimbing, Polowijen	PENDAPATAN ASLI DAERAH (PAD)	Meningkatkan Sumber Daya Manusia Yang Berkualitas Dan Berdaya Saing	Peningkatan Kualitas SDM yang terdidik, berkarakter, sehat, berdaya saing dan sejahtera Peningkatan Kualitas SDM yang terdidik, berkarakter, sehat, berdaya saing dan sejahtera	Masyarakat	12 LK	40,000,000	Kecamatan Blimbing

**Penetapan Rencana Kerja Pemerintah Daerah (RKPD)
Kota Malang
Tahun 2023**

Kode	Urusan/ Bidang Urusan/ Program/ Kegiatan/ Sub Kegiatan	Indikator Program/ Kegiatan/ Sub Kegiatan	Target Akhir Periode RPJMD	Realisasi Capaian RKPD Tahun 2021	Prakiraan Capaian Target RKPD Tahun 2022	Capaian Kinerja dan Kerangka Pendanaan						Kelompok Sasaran	Prakiraan Maju Rencana Tahun 2024		Perangkat Daerah Penanggung Jawab
						Target 2023	Pagu Indikatif	Lokasi	Sumber Dana	Prioritas			Target	Pagu Indikatif	
										Nasional	Daerah				
7 01 03 2.02 04	Evaluasi Kelurahan	Jumlah Dokumen Kondisi Sarana dan Prasarana Kewilayahan Jumlah Laporan Hasil Evaluasi Kelurahan Jumlah Monitoring dan Evaluasi Pembangunan Sarana dan Prasarana di Wilayah Kecamatan				0 dokumen 132 Laporan 0 kelurahan	287,427,510	Kota Malang, Blimbing, Polowijen	PENDAPATAN ASLI DAERAH (PAD)	Meningkatkan Sumber Daya Manusia Yang Berkualitas Dan Berdaya Saing	Peningkatan Kualitas SDM yang terdidik, berkarakter, sehat, berdaya saing dan sejahtera	Masyarakat	0 dokumen 132 Laporan 0 kelurahan	360,000,000	Kecamatan Blimbing
7 01 03 2.03	Pemberdayaan Lembaga Kemasyarakatan Tingkat Kecamatan	Indeks Pembangunan Masyarakat (IPMas)	angka		angka	0.83 angka	266,015,000					Masyarakat	0.83 angka	280,108,500	
7 01 03 2.03 01	Penyelenggaraan Lembaga Kemasyarakatan	Jumlah Lembaga Kemasyarakatan yang Diselenggarakan				12 LK	266,015,000	Kota Malang, Blimbing, Polowijen	PENDAPATAN ASLI DAERAH (PAD)	Meningkatkan Sumber Daya Manusia Yang Berkualitas Dan Berdaya Saing	Penyederhanaan perizinan, fleksibilitas birokrasi dan penguatan investasi untuk meningkatkan pendapatan asli daerah	Masyarakat	12 LK	280,108,500	Kecamatan Blimbing
7 01 04	PROGRAM KOORDINASI KETENTRAMAN DAN KETERTIBAN UMUM	Persentase gangguan ketentraman dan ketertiban umum yang dapat diselesaikan	%		%	94 %	32,200,000					Masyarakat	94 %	38,000,000	
7 01 04 2.01	Koordinasi Upaya Penyelenggaraan Ketenteraman dan Ketertiban Umum	Indeks Pembangunan Masyarakat (IPMas)	angka		angka	0.83 angka	32,200,000					Masyarakat	0.83 angka	38,000,000	
7 01 04 2.01 01	Sinergitas dengan Kepolisian Negara Republik Indonesia, Tentara Nasional Indonesia dan Instansi Vertikal di Wilayah Kecamatan	Jumlah Laporan Hasil Sinergitas dengan Kepolisian Negara Republik Indonesia, Tentara Nasional Indonesia dan Instansi Vertikal di Wilayah Kecamatan				12 Laporan	32,200,000	Kota Malang, Blimbing, Polowijen	PENDAPATAN ASLI DAERAH (PAD)	Meningkatkan Sumber Daya Manusia Yang Berkualitas Dan Berdaya Saing	Peningkatan Kualitas SDM yang terdidik, berkarakter, sehat, berdaya saing dan sejahtera Peningkatan Kualitas SDM yang terdidik, berkarakter, sehat, berdaya saing dan sejahtera	Masyarakat	12 Laporan	38,000,000	Kecamatan Blimbing
7 01 05	PROGRAM PENYELENGGARAAN URUSAN PEMERINTAHAN UMUM	cakupan penyelenggaraan urusan pemerintahan umum yang dikoordinasikan melalui Forkopimcam	%		%	100 %	59,200,000					Masyarakat	100 %	50,000,000	
7 01 05 2.01	Penyelenggaraan Urusan Pemerintahan Umum Sesuai Penugasan Kepala Daerah	Indeks Pembangunan Masyarakat (IPMas)	angka		angka	0.83 angka	59,200,000					Masyarakat	0.83 angka	50,000,000	
7 01 05 2.01 08	Pelaksanaan Tugas Forum Koordinasi Pimpinan di Kecamatan	Jumlah Dokumen Tugas Forum Koordinasi Pimpinan di Kecamatan Jumlah Unsur Wilayah yang Mendapatkan Pembinaan oleh Forkopimcam (RT. RW.Linmas)				4 Dokumen 0 lembaga	59,200,000	Kota Malang, Blimbing, Polowijen	PENDAPATAN ASLI DAERAH (PAD)	Meningkatkan Sumber Daya Manusia Yang Berkualitas Dan Berdaya Saing	Peningkatan Kualitas SDM yang terdidik, berkarakter, sehat, berdaya saing dan sejahtera	Masyarakat	4 Dokumen 0 lembaga	50,000,000	Kecamatan Blimbing

**Penetapan Rencana Kerja Pemerintah Daerah (RKPD)
Kota Malang
Tahun 2023**

Kode	Urusan/ Bidang Urusan/ Program/ Kegiatan/ Sub Kegiatan	Indikator Program/ Kegiatan/ Sub Kegiatan	Target Akhir Periode RPJMD	Realisasi Capaian RKPD Tahun 2021	Prakiraan Capaian Target RKPD Tahun 2022	Capaian Kinerja dan Kerangka Pendanaan						Kelompok Sasaran	Prakiraan Maju Rencana Tahun 2024		Perangkat Daerah Penanggung Jawab		
						Target 2023	Pagu Indikatif	Lokasi	Sumber Dana	Prioritas			Target	Pagu Indikatif			
										Nasional	Daerah						
7																	
7	01																
7	01	02															
7	01	02	2.01														
7	01	02	2.01	02													
7	01	02	2.02														
7	01	02	2.02	01													
7	01	03															
7	01	03	2.02														
7	01	03	2.02	01													

**Penetapan Rencana Kerja Pemerintah Daerah (RKPD)
Kota Malang
Tahun 2023**

Kode	Urusan/ Bidang Urusan/ Program/ Kegiatan/ Sub Kegiatan	Indikator Program/ Kegiatan/ Sub Kegiatan	Target Akhir Periode RPJMD	Realisasi Capaian RKPD Tahun 2021	Prakiraan Capaian Target RKPD Tahun 2022	Capaian Kinerja dan Kerangka Pendanaan					Kelompok Sasaran	Prakiraan Maju Rencana Tahun 2024		Perangkat Daerah Penanggung Jawab	
						Target 2023	Pagu Indikatif	Lokasi	Sumber Dana	Prioritas		Target	Pagu Indikatif		
										Nasional					Daerah
7 01 03 2.02 02	Pembangunan Sarana dan Prasarana Kelurahan	Jumlah Sarana dan Prasarana Kelurahan yang Terbangun Jumlah sarana dan Prasarana yang di Bangun				16 paket 0 paket	499,250,000	Kota Malang, Blimbing, Blimbing	PENDAPATAN ASLI DAERAH (PAD)	Meningkatkan Sumber Daya Manusia Yang Berkualitas Dan Berdaya Saing	Penyederhanaan perizinan, fleksibilitas birokrasi dan penguatan investasi untuk meningkatkan pendapatan asli daerah	Masyarakat	16 paket 0 paket	425,060,000	Kecamatan Blimbing
7 01 03 2.02 03	Pemberdayaan Masyarakat di Kelurahan	Jumlah Guru Ngaji dan Sekolah Minggu Jumlah Kegiatan Sosial Kemasyarakatan yang difasilitasi Jumlah Kelompok Masyarakat yang di Tingkatkan Kapasitasnya Jumlah Modin dan Perawat Jenazah Jumlah Penjaga Tempat Ibadah dan Makam Jumlah Pokmas dan Ormas yang Melaksanakan Pemberdayaan Masyarakat di Kelurahan				0 Orang/Bulan 0 Kegiatan 0 Lembaga 0 Orang/Bulan 0 Orang/Bulan 3 Pokmas / Ormas	470,050,000	Kota Malang, Blimbing, Blimbing	PENDAPATAN ASLI DAERAH (PAD)	Meningkatkan Sumber Daya Manusia Yang Berkualitas Dan Berdaya Saing	Penyederhanaan perizinan, fleksibilitas birokrasi dan penguatan investasi untuk meningkatkan pendapatan asli daerah	Masyarakat	0 Orang/Bulan 0 Kegiatan 0 Lembaga 0 Orang/Bulan 0 Orang/Bulan 3 Pokmas / Ormas	569,747,000	Kecamatan Blimbing
7 01 03 2.03	Pemberdayaan Lembaga Kemasyarakatan Tingkat Kecamatan	Indeks Pembangunan Masyarakat (IPMas)	angka		angka	0.83 angka	552,880,000						0.83 angka	791,375,000	
7 01 03 2.03 01	Penyelenggaraan Lembaga Kemasyarakatan	Jumlah Lembaga Kemasyarakatan di Wilayah Kelurahan yang di bina dan di Fasilitasi Jumlah Lembaga Kemasyarakatan yang Diselenggarakan Jumlah PKK RT/RW yang Aktif Jumlah RT dan RW				0 Lembaga 12 lembaga 0 Kelompok 0 Orang/Bulan	552,880,000	Kota Malang, Blimbing, Blimbing	PENDAPATAN ASLI DAERAH (PAD)	Meningkatkan Sumber Daya Manusia Yang Berkualitas Dan Berdaya Saing	Penyederhanaan perizinan, fleksibilitas birokrasi dan penguatan investasi untuk meningkatkan pendapatan asli daerah	Masyarakat	0 Lembaga 12 lembaga 0 Kelompok 0 Orang/Bulan	791,375,000	Kecamatan Blimbing
7 01 04	PROGRAM KOORDINASI KETENTRAMAN DAN KETERTIBAN UMUM	Persentase gangguan ketentraman dan ketertiban umum yang dapat diselesaikan	%		%	94 %	171,400,000						94 %	203,328,000	
7 01 04 2.01	Koordinasi Upaya Penyelenggaraan Ketenteraman dan Ketertiban Umum	Indeks Pembangunan Masyarakat (IPMas)	angka		angka	0.83 angka	171,400,000						0.83 angka	203,328,000	

**Penetapan Rencana Kerja Pemerintah Daerah (RKPD)
Kota Malang
Tahun 2023**

Kode	Urusan/ Bidang Urusan/ Program/ Kegiatan/ Sub Kegiatan	Indikator Program/ Kegiatan/ Sub Kegiatan	Target Akhir Periode RPJMD	Realisasi Capaian RKPD Tahun 2021	Prakiraan Capaian Target RKPD Tahun 2022	Capaian Kinerja dan Kerangka Pendanaan						Kelompok Sasaran	Prakiraan Maju Rencana Tahun 2024		Perangkat Daerah Penanggung Jawab
						Target 2023	Pagu Indikatif	Lokasi	Sumber Dana	Prioritas			Target	Pagu Indikatif	
										Nasional	Daerah				
7 01 04 2.01 01	Sinergitas dengan Kepolisian Negara Republik Indonesia, Tentara Nasional Indonesia dan Instansi Vertikal di Wilayah Kecamatan	Jumlah Anggota Linmas Jumlah Kegiatan Sosialisasi Jumlah Laporan Hasil Sinergitas dengan Kepolisian Negara Republik Indonesia, Tentara Nasional Indonesia dan Instansi Vertikal di Wilayah Kecamatan Jumlah Laporan Hasil Sinergitas dengan Kepolisian Negara Republik Indonesia, Tentara Nasional Indonesia dan Instansi Vertikal di Wilayah Kecamatan Jumlah Patroli Monitoring wilayah				0 orang/bulan 0 kegiatan 0 Laporan/bulan 12 Laporan 0 kali	171,400,000	Kota Malang, Blimbing, Blimbing	PENDAPATAN ASLI DAERAH (PAD)	Meningkatkan Sumber Daya Manusia Yang Berkualitas Dan Berdaya Saing	Penyederhanaan perizinan, fleksibilitas birokrasi dan penguatan investasi untuk meningkatkan pendapatan asli daerah	Masyarakat	0 orang/bulan 0 kegiatan 0 Laporan/bulan 12 Laporan 0 kali	203,328,000	Kecamatan Blimbing
7		UNSUR KEWILAYAHAN													
7 01		KECAMATAN					2,394,360,000						2,121,595,550		
7 01 02	PROGRAM PENYELENGGARAAN PEMERINTAHAN DAN PELAYANAN PUBLIK	IKM Pelayanan Perangkat Daerah	-		-	80.4 -	480,050,400						80.4 -	480,700,000	
7 01 02 2.01	Koordinasi Penyelenggaraan Kegiatan Pemerintahan di Tingkat Kecamatan	Nilai SAKIP	angka		angka	80.53 angka	474,050,400						80.53 angka	473,000,000	
7 01 02 2.01 02	Peningkatan Efektifitas Kegiatan Pemerintahan di Tingkat Kecamatan	Jumlah Dokumen Peningkatan Efektifitas Kegiatan Pemerintahan di Tingkat Kecamatan Jumlah Penyelenggaraan Layanan Berdasarkan Pelimpahan Kewenangan				0 dokumen 12 Dokumen 0 kewenangan	474,050,400	Kota Malang, Blimbing, Polowijen	PENDAPATAN ASLI DAERAH (PAD)	Memperkuat Stabilitas Polhukhankam Dan Transformasi Pelayanan Publik	Penyederhanaan perizinan, fleksibilitas birokrasi dan penguatan investasi untuk meningkatkan pendapatan asli daerah	Masyarakat	0 dokumen 12 Dokumen 0 kewenangan	473,000,000	Kecamatan Blimbing
7 01 02 2.02	Penyelenggaraan Urusan Pemerintahan yang Tidak Dilaksanakan oleh Unit Kerja Perangkat Daerah yang Ada di Kecamatan	IKM Perangkat Daerah	angka		angka	80.53 angka	6,000,000						80.53 angka	7,700,000	

**Penetapan Rencana Kerja Pemerintah Daerah (RKPD)
Kota Malang
Tahun 2023**

Kode	Urusan/ Bidang Urusan/ Program/ Kegiatan/ Sub Kegiatan	Indikator Program/ Kegiatan/ Sub Kegiatan	Target Akhir Periode RPJMD	Realisasi Capaian RKPD Tahun 2021	Prakiraan Capaian Target RKPD Tahun 2022	Capaian Kinerja dan Kerangka Pendanaan						Kelompok Sasaran	Prakiraan Maju Rencana Tahun 2024		Perangkat Daerah Penanggung Jawab
						Target 2023	Pagu Indikatif	Lokasi	Sumber Dana	Prioritas			Target	Pagu Indikatif	
										Nasional	Daerah				
7 01 02 2.02 01	Perencanaan Kegiatan Pelayanan kepada Masyarakat di Kecamatan	Jumlah Dokumen Monografi Jumlah Dokumen Perencanaan Kegiatan Pelayanan kepada Masyarakat di Kecamatan Jumlah Dokumen Perencanaan Kegiatan Pelayanan kepada Masyarakat di Kecamatan Jumlah dokumen profil Kelurahan				0 dokumen 0 dokumen 3 Dokumen 0 dokumen	6,000,000	Kota Malang, Blimbing, Polowijen	PENDAPATAN ASLI DAERAH (PAD)	Memperkuat Stabilitas Polhukhankam Dan Transformasi Pelayanan Publik	Penyederhanaan perizinan, fleksibilitas birokrasi dan penguatan investasi untuk meningkatkan pendapatan asli daerah	Masyarakat	0 dokumen 0 dokumen 3 Dokumen 0 dokumen	7,700,000	Kecamatan Blimbing
7 01 03	PROGRAM PEMBERDAYAAN MASYARAKAT DESA DAN KELURAHAN	persentase Pelaksanaan Peningkatan Sarana dan Prasarana Kewilayahan	%		%	34 %	1,740,743,200					34 %	1,473,686,550		
7 01 03 2.02	Kegiatan Pemberdayaan Kelurahan	Indeks Kepuasan Layanan Prasarana Sarana Publik	angka		angka	3.85 angka	1,238,028,400					3.85 angka	873,218,000		
7 01 03 2.02 01	Peningkatan Partisipasi Masyarakat dalam Forum Musyawarah Perencanaan Pembangunan di Kelurahan	Jumlah Lembaga Kemasyarakatan yang Berpartisipasi dalam Forum Musyawarah Perencanaan Pembangunan di Kelurahan Jumlah Lembaga Kemasyarakatan yang Berpartisipasi dalam Forum Musyawarah Perencanaan Pembangunan di Kelurahan Jumlah Unsur Kemasyarakatan yang Aktif dalam Musrenbang				0 lembaga 84 LK 0 lembaga	21,066,400	Kota Malang, Blimbing, Polowijen	PENDAPATAN ASLI DAERAH (PAD)	Meningkatkan Sumber Daya Manusia Yang Berkualitas Dan Berdaya Saing	Percepatan pembangunan infrastruktur penunjang perekonomian yang beririsan dengan prioritas nasional dan penyelesaian masalah prioritas kota	Masyarakat	0 lembaga 84 LK 0 lembaga	15,070,000	Kecamatan Blimbing
7 01 03 2.02 02	Pembangunan Sarana dan Prasarana Kelurahan	Jumlah Sarana dan Prasarana Kelurahan yang Terbangun Jumlah Sarana dan Prasarana yang dibangun				28 Unit 0 paket	709,380,000	Kota Malang, Blimbing, Polowijen	PENDAPATAN ASLI DAERAH (PAD)	Meningkatkan Sumber Daya Manusia Yang Berkualitas Dan Berdaya Saing	Percepatan pembangunan infrastruktur penunjang perekonomian yang beririsan dengan prioritas nasional dan penyelesaian masalah prioritas kota	Masyarakat	28 Unit 0 paket	409,348,000	Kecamatan Blimbing

**Penetapan Rencana Kerja Pemerintah Daerah (RKPD)
Kota Malang
Tahun 2023**

Kode	Urusan/ Bidang Urusan/ Program/ Kegiatan/ Sub Kegiatan	Indikator Program/ Kegiatan/ Sub Kegiatan	Target Akhir Periode RPJMD	Realisasi Capaian RKPD Tahun 2021	Prakiraan Capaian Target RKPD Tahun 2022	Capaian Kinerja dan Kerangka Pendanaan						Kelompok Sasaran	Prakiraan Maju Rencana Tahun 2024		Perangkat Daerah Penanggung Jawab
						Target 2023	Pagu Indikatif	Lokasi	Sumber Dana	Prioritas			Target	Pagu Indikatif	
										Nasional	Daerah				
7 01 03 2.02 03	Pemberdayaan Masyarakat di Kelurahan	Jumlah Pokmas dan Ormas yang Melaksanakan Pemberdayaan Masyarakat di KelurahanPemberdayaan Masyarakat di Kelurahan				4 Pokmas / Ormas	507,582,000	Kota Malang, Blimbing, Polowijen	PENDAPATAN ASLI DAERAH (PAD)	Meningkatkan Sumber Daya Manusia Yang Berkualitas Dan Berdaya Saing	Peningkatan Kualitas SDM yang terdidik, berkarakter, sehat, berdaya saing dan sejahtera	Masyarakat	4 Pokmas / Ormas	448,800,000	Kecamatan Blimbing
7 01 03 2.03	Pemberdayaan Lembaga Kemasyarakatan Tingkat Kecamatan	Indeks Pembangunan Masyarakat (IPMas)	angka		angka	0.83 angka	502,714,800						0.83 angka	600,468,550	
7 01 03 2.03 01	Penyelenggaraan Lembaga Kemasyarakatan	Jumlah lembaga Kemasyarakatan di wilayah Kelurahan yang dibina dan difasilitasi Jumlah Lembaga Kemasyarakatan yang Diselenggarakan Jumlah PKK RT/RW yang aktif Jumlah RT dan RW				0 lembaga 84 LK 0 PKK 0 RT/RW	502,714,800	Kota Malang, Blimbing, Polowijen	PENDAPATAN ASLI DAERAH (PAD)	Meningkatkan Sumber Daya Manusia Yang Berkualitas Dan Berdaya Saing	Penyederhanaan perizinan, fleksibilitas birokrasi dan penguatan investasi untuk meningkatkan pendapatan asli daerah	masyarakat	0 lembaga 84 LK 0 PKK 0 RT/RW	600,468,550	Kecamatan Blimbing
7 01 04	PROGRAM KOORDINASI KETENTRAMAN DAN KETERTIBAN UMUM	persentase gangguan ketentraman dan ketertiban umum yang dapat diselesaikan	%		%	94 %	173,566,400						94 %	167,209,000	
7 01 04 2.01	Koordinasi Upaya Penyelenggaraan Ketenteraman dan Ketertiban Umum	Indeks Pembangunan Masyarakat (IPMas)	angka		angka	0.83 angka	173,566,400						0.83 angka	167,209,000	
7 01 04 2.01 01	Sinergitas dengan Kepolisian Negara Republik Indonesia, Tentara Nasional Vertikal di Wilayah Kecamatan	Jumlah Kegiatan Penguatan Linmas Jumlah Kegiatan Penguatan Linmas Jumlah Laporan Hasil Sinergitas dengan Kepolisian Negara Republik Indonesia, Tentara Nasional Vertikal di Wilayah Kecamatan Jumlah Laporan Hasil Sinergitas dengan Kepolisian Negara Republik Indonesia, Tentara Nasional Vertikal di Wilayah Kecamatan Jumlah Patroli dan Monitoring Wilayah				0 kegiatan 0 orang 0 laporan 13 Laporan 0 patroli	173,566,400	Kota Malang, Blimbing, Polowijen	PENDAPATAN ASLI DAERAH (PAD)	Meningkatkan Sumber Daya Manusia Yang Berkualitas Dan Berdaya Saing	Peningkatan kualitas lingkungan hidup dan ketahanan bencana	Masyarakat	0 kegiatan 0 orang 0 laporan 13 Laporan 0 patroli	167,209,000	Kecamatan Blimbing
7	UNSUR KEWILAYAHAN														
7 01	KECAMATAN						1,956,940,000						1,984,290,000		

**Penetapan Rencana Kerja Pemerintah Daerah (RKPD)
Kota Malang
Tahun 2023**

Kode	Urusan/ Bidang Urusan/ Program/ Kegiatan/ Sub Kegiatan	Indikator Program/ Kegiatan/ Sub Kegiatan	Target Akhir Periode RPJMD	Realisasi Capaian RKPD Tahun 2021	Prakiraan Capaian Target RKPD Tahun 2022	Capaian Kinerja dan Kerangka Pendanaan					Kelompok Sasaran	Prakiraan Maju Rencana Tahun 2024		Perangkat Daerah Penanggung Jawab	
						Target 2023	Pagu Indikatif	Lokasi	Sumber Dana	Prioritas		Target	Pagu Indikatif		
										Nasional					Daerah
7 01 02	PROGRAM PENYELENGGARAAN PEMERINTAHAN DAN PELAYANAN PUBLIK	IKM Pelayanan Perangkat Daerah	-		-	80.4 -	366,050,000					80.4 -	395,450,000		
7 01 02	2.01 Koordinasi Penyelenggaraan Kegiatan Pemerintahan di Tingkat Kecamatan	Nilai SAKIP	angka		angka	80.53 angka	356,550,000					80.53 angka	395,450,000		
7 01 02	2.01 02 Peningkatan Efektifitas Kegiatan Pemerintahan di Tingkat Kecamatan	Jumlah Dokumen Peningkatan Efektifitas Kegiatan Pemerintahan di Tingkat Kecamatan				12 Dokumen	356,550,000	Kota Malang, Blimbing, Arjosari	PENDAPATAN ASLI DAERAH (PAD)	Memperkuat Stabilitas Polhukhankam Dan Transformasi Pelayanan Publik	Penyederhanaan perizinan, fleksibilitas birokrasi dan penguatan investasi untuk meningkatkan pendapatan asli daerah	Masyarakat	12 Dokumen	395,450,000	Kecamatan Blimbing
7 01 02	2.02 Penyelenggaraan Urusan Pemerintahan yang Tidak Dilaksanakan oleh Unit Kerja Perangkat Daerah yang Ada di Kecamatan	Nilai SAKIP	angka		angka	80.53 angka	9,500,000					80.53 angka	0		
7 01 02	2.02 01 Perencanaan Kegiatan Pelayanan kepada Masyarakat di Kecamatan	Jumlah Dokumen Perencanaan Kegiatan Pelayanan kepada Masyarakat di Kecamatan				4 Dokumen	9,500,000	Kota Malang, Blimbing, Arjosari	PENDAPATAN ASLI DAERAH (PAD)	Memperkuat Stabilitas Polhukhankam Dan Transformasi Pelayanan Publik	Penyederhanaan perizinan, fleksibilitas birokrasi dan penguatan investasi untuk meningkatkan pendapatan asli daerah	Masyarakat	4 Dokumen	0	Kecamatan Blimbing
7 01 03	PROGRAM PEMBERDAYAAN MASYARAKAT DESA DAN KELURAHAN	persentase Pelaksanaan Peningkatan Sarana dan Prasarana Kewilayahan	%		%	34 %	1,420,760,000					34 %	1,354,716,000		
7 01 03	2.02 Kegiatan Pemberdayaan Kelurahan	Indeks Kepuasan Layanan Prasarana Sarana Publik	angka		angka	3.85 angka	990,374,000					3.85 angka	833,551,400		
7 01 03	2.02 01 Peningkatan Partisipasi Masyarakat dalam Forum Musyawarah Perencanaan Pembangunan di Kelurahan	Jumlah Lembaga Kemasyarakatan yang Berpartisipasi dalam Forum Musyawarah Perencanaan Pembangunan di Kelurahan				9 LK	15,000,000	Kota Malang, Semua Kecamatan, Semua Kelurahan	PENDAPATAN ASLI DAERAH (PAD)	Meningkatkan Sumber Daya Manusia Yang Berkualitas Dan Berdaya Saing	Percepatan pembangunan infrastruktur penunjang perekonomian yang beririsan dengan prioritas nasional dan penyelesaian masalah prioritas kota	Masyarakat	9 LK	16,500,000	Kecamatan Blimbing
7 01 03	2.02 02 Pembangunan Sarana dan Prasarana Kelurahan	Jumlah Sarana dan Prasarana Kelurahan yang Terbangun				15 paket	472,180,000	Kota Malang, Blimbing, Arjosari	PENDAPATAN ASLI DAERAH (PAD)	Meningkatkan Sumber Daya Manusia Yang Berkualitas Dan Berdaya Saing	Percepatan pembangunan infrastruktur penunjang perekonomian yang beririsan dengan prioritas nasional dan penyelesaian masalah prioritas kota	Masyarakat	15 paket	249,920,000	Kecamatan Blimbing

**Penetapan Rencana Kerja Pemerintah Daerah (RKPD)
Kota Malang
Tahun 2023**

Kode	Urusan/ Bidang Urusan/ Program/ Kegiatan/ Sub Kegiatan	Indikator Program/ Kegiatan/ Sub Kegiatan	Target Akhir Periode RPJMD	Realisasi Capaian RKPD Tahun 2021	Prakiraan Capaian Target RKPD Tahun 2022	Capaian Kinerja dan Kerangka Pendanaan						Kelompok Sasaran	Prakiraan Maju Rencana Tahun 2024		Perangkat Daerah Penanggung Jawab
						Target 2023	Pagu Indikatif	Lokasi	Sumber Dana	Prioritas			Target	Pagu Indikatif	
										Nasional	Daerah				
7 01 03 2.02 03	Pemberdayaan Masyarakat di Kelurahan	Jumlah Pokmas dan Ormas yang Melaksanakan Pemberdayaan Masyarakat di Kelurahan peningkatan kualitas kegiatan lembaga keagamaan				7 Pokmas / Ormas 0 kegiatan	503,194,000	Kota Malang, Blimbing, Arjosari	PENDAPATAN ASLI DAERAH (PAD)	Meningkatkan Sumber Daya Manusia Yang Berkualitas Dan Berdaya Saing	Peningkatan Kualitas SDM yang terdidik, berkarakter, sehat, berdaya saing dan sejahtera	Masyarakat	7 Pokmas / Ormas 0 kegiatan	567,131,400	Kecamatan Blimbing
7 01 03 2.03	Pemberdayaan Lembaga Kemasyarakatan Tingkat Kecamatan	Indeks Pembangunan Masyarakat (IPMas)	angka		angka	0.83 angka	430,386,000						0.83 angka	521,164,600	
7 01 03 2.03 01	Penyelenggaraan Lembaga Kemasyarakatan	Jumlah Lembaga Kemasyarakatan yang Diselenggarakan				9 LK	430,386,000	Kota Malang, Blimbing, Arjosari	PENDAPATAN ASLI DAERAH (PAD)	Meningkatkan Sumber Daya Manusia Yang Berkualitas Dan Berdaya Saing	Penyederhanaan perizinan, fleksibilitas birokrasi dan penguatan investasi untuk meningkatkan pendapatan asli daerah	Masyarakat	9 LK	521,164,600	Kecamatan Blimbing
7 01 04	PROGRAM KOORDINASI KETENTRAMAN DAN KETERTIBAN UMUM	persentase gangguan ketentraman dan ketertiban umum yang dapat diselesaikan	%		%	94 %	170,130,000						94 %	234,124,000	
7 01 04 2.01	Koordinasi Upaya Penyelenggaraan Ketenteraman dan Ketertiban Umum	Indeks Pembangunan Masyarakat (IPMas)	angka		angka	0.83 angka	170,130,000						0.83 angka	234,124,000	
7 01 04 2.01 01	Sinergitas dengan Kepolisian Negara Republik Indonesia, Tentara Nasional Indonesia dan Instansi Vertikal di Wilayah Kecamatan	Jumlah Kegiatan Jumlah Laporan Hasil Sinergitas dengan Kepolisian Negara Republik Indonesia, Tentara Nasional Indonesia dan Instansi Vertikal di Wilayah Kecamatan Jumlah Laporan Hasil Sinergitas dengan Kepolisian Negara Republik Indonesia, Tentara Nasional Indonesia dan Instansi Vertikal di Wilayah Kecamatan Jumlah linmas yang aktif patroli wilayah				0 kegiatan 0 Laporan 12 Laporan 0 orang 0 kegiatan	170,130,000	Kota Malang, Blimbing, Arjosari	PENDAPATAN ASLI DAERAH (PAD)	Meningkatkan Sumber Daya Manusia Yang Berkualitas Dan Berdaya Saing	Penyederhanaan perizinan, fleksibilitas birokrasi dan penguatan investasi untuk meningkatkan pendapatan asli daerah	Masyarakat	0 kegiatan 0 Laporan 12 Laporan 0 orang 0 kegiatan	234,124,000	Kecamatan Blimbing
7	UNSUR KEWILAYAHAN														
7 01	KECAMATAN						2,850,750,000						2,840,970,000		
7 01 02	PROGRAM PENYELENGGARAAN PEMERINTAHAN DAN PELAYANAN PUBLIK	IKM Pelayanan Perangkat Daerah	-		-	80.4 -	445,695,000						80.4 -	490,600,000	

**Penetapan Rencana Kerja Pemerintah Daerah (RKPD)
Kota Malang
Tahun 2023**

Kode	Urusan/ Bidang Urusan/ Program/ Kegiatan/ Sub Kegiatan	Indikator Program/ Kegiatan/ Sub Kegiatan	Target Akhir Periode RPJMD	Realisasi Capaian RKPD Tahun 2021	Prakiraan Capaian Target RKPD Tahun 2022	Capaian Kinerja dan Kerangka Pendanaan						Kelompok Sasaran	Prakiraan Maju Rencana Tahun 2024		Perangkat Daerah Penanggung Jawab
						Target 2023	Pagu Indikatif	Lokasi	Sumber Dana	Prioritas			Target	Pagu Indikatif	
										Nasional	Daerah				
7 01 02 2.01	Koordinasi Penyelenggaraan Kegiatan Pemerintahan di Tingkat Kecamatan	Nilai SAKIP	angka		angka	80.53 angka	420,395,000						80.53 angka	462,000,000	
7 01 02 2.01 02	Peningkatan Efektifitas Kegiatan Pemerintahan di Tingkat Kecamatan	Jumlah Dokumen Peningkatan Efektifitas Kegiatan Pemerintahan di Tingkat Kecamatan Jumlah Penyelenggaraan Layanan Berdasarkan Pelimpahan Kewenangan				12 Dokumen 0 Kewenangan	420,395,000	Kota Malang, Blimbing, Purwodadi	PENDAPATAN ASLI DAERAH (PAD)	Memperkuat Stabilitas Polhukhankam Dan Transformasi Pelayanan Publik	Penyederhanaan perizinan, fleksibilitas birokrasi dan penguatan investasi untuk meningkatkan pendapatan asli daerah	Masyarakat	12 Dokumen 0 Kewenangan	462,000,000	Kecamatan Blimbing
7 01 02 2.02	Penyelenggaraan Urusan Pemerintahan yang Tidak Dilaksanakan oleh Unit Kerja Perangkat Daerah yang Ada di Kecamatan	IKM Perangkat Daerah	angka		angka	80.53 angka	25,300,000						80.53 angka	28,600,000	
7 01 02 2.02 01	Perencanaan Kegiatan Pelayanan kepada Masyarakat di Kecamatan	Jumlah Dokumen Monografi Kelurahan Jumlah Dokumen Perencanaan Kegiatan Pelayanan kepada Masyarakat di Kecamatan Jumlah Dokumen Profil Kelurahan				0 Dokumen 3 Dokumen 0 Dokumen	25,300,000	Kota Malang, Blimbing, Purwodadi	PENDAPATAN ASLI DAERAH (PAD)	Memperkuat Stabilitas Polhukhankam Dan Transformasi Pelayanan Publik	Penyederhanaan perizinan, fleksibilitas birokrasi dan penguatan investasi untuk meningkatkan pendapatan asli daerah	Masyarakat	0 Dokumen 3 Dokumen 0 Dokumen	28,600,000	Kecamatan Blimbing
7 01 03	PROGRAM PEMBERDAYAAN MASYARAKAT DESA DAN KELURAHAN	Persentase Pelaksanaan Peningkatan Sarana dan Prasarana Kewilayahan	%		%	34 %	2,239,505,000						34 %	2,165,020,000	
7 01 03 2.02	Kegiatan Pemberdayaan Kelurahan	Indeks Kepuasan Layanan Prasarana Sarana Publik	angka		angka	3.85 angka	1,483,305,000						3.85 angka	1,286,835,000	
7 01 03 2.02 01	Peningkatan Partisipasi Masyarakat dalam Forum Musyawarah Pembangunan di Kelurahan	Jumlah Lembaga Kemasyarakatan yang Berpartisipasi dalam Forum Musyawarah Perencanaan Pembangunan di Kelurahan Jumlah Unsur Kemasyarakatan yang aktif dalam Musrenbang				9 LK 0 Lembaga	11,875,000	Kota Malang, Blimbing, Purwodadi	PENDAPATAN ASLI DAERAH (PAD)	Meningkatkan Sumber Daya Manusia Yang Berkualitas Dan Berdaya Saing	Penyederhanaan perizinan, fleksibilitas birokrasi dan penguatan investasi untuk meningkatkan pendapatan asli daerah	Masyarakat	9 LK 0 Lembaga	16,335,000	Kecamatan Blimbing
7 01 03 2.02 02	Pembangunan Sarana dan Prasarana Kelurahan	Jumlah Sarana dan Prasarana Kelurahan yang Terbangun Jumlah Sarana dan Prasarana yang dibangun				15 Unit 0 paket	825,130,000	Kota Malang, Blimbing, Purwodadi	PENDAPATAN ASLI DAERAH (PAD)	Meningkatkan Sumber Daya Manusia Yang Berkualitas Dan Berdaya Saing	Penyederhanaan perizinan, fleksibilitas birokrasi dan penguatan investasi untuk meningkatkan pendapatan asli daerah	Masyarakat	15 Unit 0 paket	522,500,000	Kecamatan Blimbing

**Penetapan Rencana Kerja Pemerintah Daerah (RKPD)
Kota Malang
Tahun 2023**

Kode	Urusan/ Bidang Urusan/ Program/ Kegiatan/ Sub Kegiatan	Indikator Program/ Kegiatan/ Sub Kegiatan	Target Akhir Periode RPJMD	Realisasi Capaian RKPD Tahun 2021	Prakiraan Capaian Target RKPD Tahun 2022	Capaian Kinerja dan Kerangka Pendanaan					Kelompok Sasaran	Prakiraan Maju Rencana Tahun 2024		Perangkat Daerah Penanggung Jawab	
						Target 2023	Pagu Indikatif	Lokasi	Sumber Dana	Prioritas		Target	Pagu Indikatif		
										Nasional					Daerah
7 01 03 2.02 03	Pemberdayaan Masyarakat di Kelurahan	Jumlah Pokmas dan Ormas yang Melaksanakan Pemberdayaan Masyarakat di Kelurahan				3 Pokmas / Ormas	646,300,000	Kota Malang, Blimbing, Purwodadi	PENDAPATAN ASLI DAERAH (PAD)	Meningkatkan Sumber Daya Manusia Yang Berkualitas Dan Berdaya Saing	Penyederhanaan perizinan, fleksibilitas birokrasi dan penguatan investasi untuk meningkatkan pendapatan asli daerah	Masyarakat	3 Pokmas / Ormas	748,000,000	Kecamatan Blimbing
7 01 03 2.03	Pemberdayaan Lembaga Kemasyarakatan Tingkat Kecamatan	Indeks Pembangunan Masyarakat (IPMas)	angka		angka	0.83 angka	756,200,000						0.83 angka	878,185,000	
7 01 03 2.03 01	Penyelenggaraan Lembaga Kemasyarakatan	Jumlah lembaga kemasyarakatan diwilayah Kelurahan yang dibina dan difasilitasi Jumlah Lembaga Kemasyarakatan yang Diselenggarakan Jumlah PKK RT/RW yang Aktif Jumlah RT dan RW				0 Lembaga 5 LK 0 Kelompok 0 Orang/Bulan	756,200,000	Kota Malang, Blimbing, Purwodadi	PENDAPATAN ASLI DAERAH (PAD)	Meningkatkan Sumber Daya Manusia Yang Berkualitas Dan Berdaya Saing	Penyederhanaan perizinan, fleksibilitas birokrasi dan penguatan investasi untuk meningkatkan pendapatan asli daerah	Masyarakat	0 Lembaga 5 LK 0 Kelompok 0 Orang/Bulan	878,185,000	Kecamatan Blimbing
7 01 04	PROGRAM KOORDINASI KETENTRAMAN DAN KETERTIBAN UMUM	Persentase gangguan ketentraman dan ketertiban umum yang dapat diselesaikan	%		%	94 %	165,550,000						94 %	185,350,000	
7 01 04 2.01	Koordinasi Upaya Penyelenggaraan Ketenteraman dan Ketertiban Umum	Indeks Pembangunan Masyarakat (IPMas)	angka		angka	0.83 angka	165,550,000						0.83 angka	185,350,000	
7 01 04 2.01 01	Sinergitas dengan Kepolisian Negara Republik Indonesia, Tentara Nasional Indonesia dan Instansi Vertikal di Wilayah Kecamatan	Jumlah Laporan Hasil Sinergitas dengan Kepolisian Negara Republik Indonesia, Tentara Nasional Indonesia dan Instansi Vertikal di Wilayah Kecamatan Jumlah Linmas Yang Aktif Jumlah Patroli dan Monitoring Wilayah				12 Laporan 0 Orang/Bulan 0 Kali	165,550,000	Kota Malang, Blimbing, Purwodadi	PENDAPATAN ASLI DAERAH (PAD)	Meningkatkan Sumber Daya Manusia Yang Berkualitas Dan Berdaya Saing	Penyederhanaan perizinan, fleksibilitas birokrasi dan penguatan investasi untuk meningkatkan pendapatan asli daerah	Masyarakat	12 Laporan 0 Orang/Bulan 0 Kali	185,350,000	Kecamatan Blimbing
7	UNSUR KEWILAYAHAN														
7 01	KECAMATAN						3,563,260,000						3,435,890,000		
7 01 02	PROGRAM PENYELENGGARAAN PEMERINTAHAN DAN PELAYANAN PUBLIK	IKM Pelayanan Perangkat Daerah	-		-	80.4 -	434,221,200						80.4 -	453,470,000	
7 01 02 2.01	Koordinasi Penyelenggaraan Kegiatan Pemerintahan di Tingkat Kecamatan	Nilai SAKIP	angka		angka	80.53 angka	425,151,200						80.53 angka	443,570,000	

**Penetapan Rencana Kerja Pemerintah Daerah (RKPD)
Kota Malang
Tahun 2023**

Kode	Urusan/ Bidang Urusan/ Program/ Kegiatan/ Sub Kegiatan	Indikator Program/ Kegiatan/ Sub Kegiatan	Target Akhir Periode RPJMD	Realisasi Capaian RKPD Tahun 2021	Prakiraan Capaian Target RKPD Tahun 2022	Capaian Kinerja dan Kerangka Pendanaan						Kelompok Sasaran	Prakiraan Maju Rencana Tahun 2024		Perangkat Daerah Penanggung Jawab
						Target 2023	Pagu Indikatif	Lokasi	Sumber Dana	Prioritas			Target	Pagu Indikatif	
										Nasional	Daerah				
7 01 02 2.01 02	Peningkatan Efektifitas Kegiatan Pemerintahan di Tingkat Kecamatan	Jumlah Dokumen Peningkatan Efektifitas Kegiatan Pemerintahan di Tingkat Kecamatan Jumlah penyelenggaraan Layanan berdasarkan Pelimpahan Kewenangan				12 Dokumen 0 Kewenangan	425,151,200	Kota Malang, Blimbing, Pandanwangi	PENDAPATAN ASLI DAERAH (PAD)	Memperkuat Stabilitas Polhukhankam Dan Transformasi Pelayanan Publik	Penyederhanaan perizinan, fleksibilitas birokrasi dan penguatan investasi untuk meningkatkan pendapatan asli daerah	Masyarakat	12 Dokumen 0 Kewenangan	443,570,000	Kecamatan Blimbing
7 01 02 2.02	Penyelenggaraan Urusan Pemerintahan yang Tidak Dilaksanakan oleh Unit Kerja Perangkat Daerah yang Ada di Kecamatan	IKM Perangkat Daerah	angka		angka	80.53 angka	9,070,000						80.53 angka	9,900,000	
7 01 02 2.02 01	Perencanaan Kegiatan Pelayanan kepada Masyarakat di Kecamatan	Jumlah dokumen monografi Jumlah Dokumen Perencanaan Kegiatan Pelayanan kepada Masyarakat di Kecamatan Jumlah dokumen profil kelurahan				0 buah 3 Dokumen 0 buah	9,070,000	Kota Malang, Blimbing, Pandanwangi	PENDAPATAN ASLI DAERAH (PAD)	Memperkuat Stabilitas Polhukhankam Dan Transformasi Pelayanan Publik	Penyederhanaan perizinan, fleksibilitas birokrasi dan penguatan investasi untuk meningkatkan pendapatan asli daerah	Masyarakat	0 buah 3 Dokumen 0 buah	9,900,000	Kecamatan Blimbing
7 01 03	PROGRAM PEMBERDAYAAN MASYARAKAT DESA DAN KELURAHAN	persentase Pelaksanaan Peningkatan Sarana dan Prasarana Kewilayahan	%		%	34 %	2,961,629,200						34 %	2,794,220,000	
7 01 03 2.02	Kegiatan Pemberdayaan Kelurahan	Indeks Kepuasan Layanan Prasarana Sarana Publik	angka		angka	3.85 angka	1,865,679,200						3.85 angka	1,441,220,000	
7 01 03 2.02 01	Peningkatan Partisipasi Masyarakat dalam Forum Musyawarah Perencanaan Pembangunan di Kelurahan	Jumlah Lembaga Kemasyarakatan yang Berpartisipasi dalam Forum Musyawarah Perencanaan Pembangunan di Kelurahan Jumlah unsur masyarakat yang aktif dalam musrenbang				9 LK 0 Lembaga	20,000,000	Kota Malang, Blimbing, Pandanwangi	PENDAPATAN ASLI DAERAH (PAD)	Meningkatkan Sumber Daya Manusia Yang Berkualitas Dan Berdaya Saing	Penyederhanaan perizinan, fleksibilitas birokrasi dan penguatan investasi untuk meningkatkan pendapatan asli daerah	Masyarakat	9 LK 0 Lembaga	16,500,000	Kecamatan Blimbing
7 01 03 2.02 02	Pembangunan Sarana dan Prasarana Kelurahan	Jumlah Sarana dan Prasarana Kelurahan yang Terbangun Jumlah Sarana dan Prasarana yang di bangun				14 Unit 0 Lokasi	913,579,200	Kota Malang, Blimbing, Pandanwangi	PENDAPATAN ASLI DAERAH (PAD)	Meningkatkan Sumber Daya Manusia Yang Berkualitas Dan Berdaya Saing	Penyederhanaan perizinan, fleksibilitas birokrasi dan penguatan investasi untuk meningkatkan pendapatan asli daerah	Masyarakat	14 Unit 0 Lokasi	385,000,000	Kecamatan Blimbing

**Penetapan Rencana Kerja Pemerintah Daerah (RKPD)
Kota Malang
Tahun 2023**

Kode	Urusan/ Bidang Urusan/ Program/ Kegiatan/ Sub Kegiatan	Indikator Program/ Kegiatan/ Sub Kegiatan	Target Akhir Periode RPJMD	Realisasi Capaian RKPD Tahun 2021	Prakiraan Capaian Target RKPD Tahun 2022	Capaian Kinerja dan Kerangka Pendanaan						Kelompok Sasaran	Prakiraan Maju Rencana Tahun 2024		Perangkat Daerah Penanggung Jawab
						Target 2023	Pagu Indikatif	Lokasi	Sumber Dana	Prioritas			Target	Pagu Indikatif	
										Nasional	Daerah				
7 01 03 2.02 03	Pemberdayaan Masyarakat di Kelurahan	Jumlah Guru ngaji dan sekolah minggu Jumlah Kegiatan Sosial kemasyarakatan yang difasilitasi Jumlah modin dan perawat jenazah Jumlah penjaga makam dan tempat ibadah Jumlah Pokmas dan Ormas yang Melaksanakan Pemberdayaan Masyarakat di Kelurahan				0 orang 0 Kegiatan 0 orang 0 orang 1 Pokmas / Ormas	932,100,000	Kota Malang, Blimbing, Pandanwangi	PENDAPATAN ASLI DAERAH (PAD)	Meningkatkan Sumber Daya Manusia Yang Berkualitas Dan Berdaya Saing	Penyederhanaan perizinan, fleksibilitas birokrasi dan penguatan investasi untuk meningkatkan pendapatan asli daerah Penyederhanaan perizinan, fleksibilitas birokrasi dan penguatan investasi untuk meningkatkan pendapatan asli daerah	Masyarakat	0 orang 0 Kegiatan 0 orang 0 orang 1 Pokmas / Ormas	1,039,720,000	Kecamatan Blimbing
7 01 03 2.03	Pemberdayaan Lembaga Kemasyarakatan Tingkat Kecamatan	Indeks Pembangunan Masyarakat (IPMas)	angka		angka	0.83 angka	1,095,950,000						0.83 angka	1,353,000,000	
7 01 03 2.03 01	Penyelenggaraan Lembaga Kemasyarakatan	Jumlah Lembaga kemasyarakatan kelurahan yang dibina dan difasilitasi Jumlah Lembaga Kemasyarakatan yang Diselenggarakan Jumlah PKK RW/Rt yang aktif Jumlah RT dan RW				0 Lembaga 9 Lembaga 0 Kelompok 0 orang	1,095,950,000	Kota Malang, Blimbing, Pandanwangi	PENDAPATAN ASLI DAERAH (PAD)	Meningkatkan Sumber Daya Manusia Yang Berkualitas Dan Berdaya Saing	Penyederhanaan perizinan, fleksibilitas birokrasi dan penguatan investasi untuk meningkatkan pendapatan asli daerah	Masyarakat	0 Lembaga 9 Lembaga 0 Kelompok 0 orang	1,353,000,000	Kecamatan Blimbing
7 01 04	PROGRAM KOORDINASI KETENTRAMAN DAN KETERTIBAN UMUM	persentase gangguan ketentraman dan ketertiban umum yang dapat diselesaikan	%		%	94 %	167,409,600						94 %	188,200,000	
7 01 04 2.01	Koordinasi Upaya Penyelenggaraan Ketenteraman dan Ketertiban Umum	Indeks Pembangunan Masyarakat (IPMas)	angka		angka	0.83 angka	167,409,600						0.83 angka	188,200,000	
7 01 04 2.01 01	Sinergitas dengan Kepolisian Negara Republik Indonesia, Tentara Nasional Indonesia dan Instansi Vertikal di Wilayah Kecamatan	Jumlah Kegiatan Pelatihan peningkatan kapasitas linmas Jumlah Laporan Hasil Sinergitas dengan Kepolisian Negara Republik Indonesia, Tentara Nasional Indonesia dan Instansi Vertikal di Wilayah Kecamatan Jumlah Linmas yang aktif Jumlah patroli dan monitoring wilayah				0 kali 12 Laporan 0 orang 0 patroli	167,409,600	Kota Malang, Blimbing, Pandanwangi	PENDAPATAN ASLI DAERAH (PAD)	Meningkatkan Sumber Daya Manusia Yang Berkualitas Dan Berdaya Saing	Penyederhanaan perizinan, fleksibilitas birokrasi dan penguatan investasi untuk meningkatkan pendapatan asli daerah	Masyarakat	0 kali 12 Laporan 0 orang 0 patroli	188,200,000	Kecamatan Blimbing
7	UNSUR KEWILAYAHAN														
7 01	KECAMATAN														
							4,098,480,000						4,189,500,000		

**Penetapan Rencana Kerja Pemerintah Daerah (RKPD)
Kota Malang
Tahun 2023**

Kode	Urusan/ Bidang Urusan/ Program/ Kegiatan/ Sub Kegiatan	Indikator Program/ Kegiatan/ Sub Kegiatan	Target Akhir Periode RPJMD	Realisasi Capaian RKPD Tahun 2021	Prakiraan Capaian Target RKPD Tahun 2022	Capaian Kinerja dan Kerangka Pendanaan					Kelompok Sasaran	Prakiraan Maju Rencana Tahun 2024		Perangkat Daerah Penanggung Jawab	
						Target 2023	Pagu Indikatif	Lokasi	Sumber Dana	Prioritas		Target	Pagu Indikatif		
										Nasional					Daerah
7 01 02	PROGRAM PENYELENGGARAAN PEMERINTAHAN DAN PELAYANAN PUBLIK	IKM Pelayanan Perangkat Daerah	-		-	80.4 -	538,386,200					80.4 -	690,000,000		
7 01 02 2.01	Koordinasi Penyelenggaraan Kegiatan Pemerintahan di Tingkat Kecamatan	Nilai SAKIP	angka		angka	80.53 angka	509,396,200					80.53 angka	660,000,000		
7 01 02 2.01 02	Peningkatan Efektifitas Kegiatan Pemerintahan di Tingkat Kecamatan	Jumlah Pelimpahan kewenangan terfasilitasi operasional kegiatan				28 kewenangan 12 bulan	509,396,200	Kota Malang, Blimbing, Purwanto	PENDAPATAN ASLI DAERAH (PAD)	Memperkuat Stabilitas Polhukhankam Dan Transformasi Pelayanan Publik	Penyederhanaan perizinan, fleksibilitas birokrasi dan penguatan investasi untuk meningkatkan pendapatan asli daerah	Masyarakat	28 kewenangan 12 bulan	660,000,000	Kecamatan Blimbing
7 01 02 2.02	Penyelenggaraan Urusan Pemerintahan yang Tidak Dilaksanakan oleh Unit Kerja Perangkat Daerah yang Ada di Kecamatan	IKM Perangkat Daerah	angka		angka	80.53 angka	28,990,000					80.53 angka	30,000,000		
7 01 02 2.02 01	Perencanaan Kegiatan Pelayanan kepada Masyarakat di Kecamatan	Buku Monografi Buku Profil Kelurahan Profil RW				2 Buku 1 Buku 24 laporan	28,990,000	Kota Malang, Blimbing, Purwanto	PENDAPATAN ASLI DAERAH (PAD)	Memperkuat Stabilitas Polhukhankam Dan Transformasi Pelayanan Publik	Penyederhanaan perizinan, fleksibilitas birokrasi dan penguatan investasi untuk meningkatkan pendapatan asli daerah	Masyarakat	2 Buku 1 Buku 24 laporan	30,000,000	Kecamatan Blimbing
7 01 03	PROGRAM PEMBERDAYAAN MASYARAKAT DESA DAN KELURAHAN	Persentase Pelaksanaan Peningkatan Sarana dan Prasarana Kewilayahan	%		%	34 %	3,342,353,800					34 %	3,274,500,000		
7 01 03 2.02	Kegiatan Pemberdayaan Kelurahan	Indeks Kepuasan Layanan Prasarana Sarana Publik	angka		angka	3.85 angka	2,118,125,000					3.85 angka	1,924,500,000		
7 01 03 2.02 01	Peningkatan Partisipasi Masyarakat dalam Forum Musyawarah Perencanaan Pembangunan di Kelurahan	Jumlah Laporan Hasil Musrenbangkel Jumlah Lembaga Kemasyarakatan yang Berpatisipasi dalam Forum Musyawarah Perencanaan Pembangunan di Kelurahan				1 Dokumen 14 LK	23,490,000	Kota Malang, Blimbing, Purwanto	PENDAPATAN ASLI DAERAH (PAD)	Meningkatkan Sumber Daya Manusia Yang Berkualitas Dan Berdaya Saing	Penyederhanaan perizinan, fleksibilitas birokrasi dan penguatan investasi untuk meningkatkan pendapatan asli daerah	Masyarakat	1 Dokumen 14 LK	24,500,000	Kecamatan Blimbing
7 01 03 2.02 02	Pembangunan Sarana dan Prasarana Kelurahan	Jumlah Sarana dan Prasarana Kelurahan yang Terakomodir Jumlah Sarana dan Prasarana Kelurahan yang Terakomodir				63 Paket 104 Unit	944,635,000	Kota Malang, Blimbing, Purwanto	PENDAPATAN ASLI DAERAH (PAD)	Meningkatkan Sumber Daya Manusia Yang Berkualitas Dan Berdaya Saing	Penyederhanaan perizinan, fleksibilitas birokrasi dan penguatan investasi untuk meningkatkan pendapatan asli daerah	Masyarakat	63 Paket 104 Unit	750,000,000	Kecamatan Blimbing

**Penetapan Rencana Kerja Pemerintah Daerah (RKPD)
Kota Malang
Tahun 2023**

Kode	Urusan/ Bidang Urusan/ Program/ Kegiatan/ Sub Kegiatan	Indikator Program/ Kegiatan/ Sub Kegiatan	Target Akhir Periode RPJMD	Realisasi Capaian RKPD Tahun 2021	Prakiraan Capaian Target RKPD Tahun 2022	Capaian Kinerja dan Kerangka Pendanaan						Kelompok Sasaran	Prakiraan Maju Rencana Tahun 2024		Perangkat Daerah Penanggung Jawab
						Target 2023	Pagu Indikatif	Lokasi	Sumber Dana	Prioritas			Target	Pagu Indikatif	
										Nasional	Daerah				
7 01 03 2.02 03	Pemberdayaan Masyarakat di Kelurahan	Jumlah Guru Ngaji Jumlah Modin Jumlah Pemberdayaan Jumlah Pembinaan Kesmas (Guru Ngaji, Modin dan Mabot) Jumlah Penjaga Tempat Ibadah/Makam Jumlah Pokmas dan Ormas yang Melaksanakan Pemberdayaan Masyarakat di Kelurahan Jumlah Pokmas dan Ormas yang Melaksanakan Pemberdayaan Masyarakat di Kelurahan				191 orang 73 orang 4 kegiatan 3 kegiatan 70 orang 0 Pokmas / Ormas 1 Pokmas / Ormas	1,150,000,000	Kota Malang, Blimbing, Purwanto	PENDAPATAN ASLI DAERAH (PAD)	Meningkatkan Sumber Daya Manusia Yang Berkualitas Dan Berdaya Saing	Penyederhanaan perizinan, fleksibilitas birokrasi dan penguatan investasi untuk meningkatkan pendapatan asli daerah	Masyarakat	191 orang 73 orang 4 kegiatan 3 kegiatan 70 orang 0 Pokmas / Ormas 1 Pokmas / Ormas	1,150,000,000	Kecamatan Blimbing
7 01 03 2.03	Pemberdayaan Lembaga Kemasyarakatan Tingkat Kecamatan	Indeks Pembangunan Masyarakat (IPMas)	angka		angka	0.83 angka	1,224,228,800					Masyarakat	0.83 angka	1,350,000,000	
7 01 03 2.03 01	Penyelenggaraan Lembaga Kemasyarakatan	Jumlah kegiatan PKK Jumlah Lembaga terfasilitasi Jumlah RT Jumlah RW				4 kegiatan 12 kegiatan 158 RT 24 RW	1,224,228,800	Kota Malang, Blimbing, Purwanto	PENDAPATAN ASLI DAERAH (PAD)	Meningkatkan Sumber Daya Manusia Yang Berkualitas Dan Berdaya Saing	Penyederhanaan perizinan, fleksibilitas birokrasi dan penguatan investasi untuk meningkatkan pendapatan asli daerah	Masyarakat	4 kegiatan 12 kegiatan 158 RT 24 RW	1,350,000,000	Kecamatan Blimbing
7 01 04	PROGRAM KOORDINASI KETENTRAMAN DAN KETERTIBAN UMUM	persentase gangguan ketentraman dan ketertiban umum yang dapat diselesaikan	%		%	94 %	217,740,000					Masyarakat	94 %	225,000,000	
7 01 04 2.01	Koordinasi Upaya Penyelenggaraan Ketenteraman dan Ketertiban Umum	Indeks Pembangunan Masyarakat (IPMas)	angka		angka	0.83 angka	217,740,000					Masyarakat	0.83 angka	225,000,000	
7 01 04 2.01 01	Sinergitas dengan Kepolisian Negara Republik Indonesia, Tentara Nasional Indonesia dan Instansi Vertikal di Wilayah Kecamatan	Honorarium Linmas Jumlah Laporan Hasil Sinergitas dengan Kepolisian Negara Republik Indonesia, Tentara Nasional Indonesia dan Instansi Vertikal di Wilayah Kecamatan Kegiatan Linmas Patroli Babinsa, Bhabinkamtibmas				65 OB 0 Laporan 1 kegiatan 144 kali	217,740,000	Kota Malang, Blimbing, Purwanto	PENDAPATAN ASLI DAERAH (PAD)	Meningkatkan Sumber Daya Manusia Yang Berkualitas Dan Berdaya Saing	Penyederhanaan perizinan, fleksibilitas birokrasi dan penguatan investasi untuk meningkatkan pendapatan asli daerah	Masyarakat	65 OB 0 Laporan 1 kegiatan 144 kali	225,000,000	Kecamatan Blimbing
7	UNSUR KEWILAYAHAN														
7 01	KECAMATAN							3,851,621,026						4,294,000,000	

**Penetapan Rencana Kerja Pemerintah Daerah (RKPD)
Kota Malang
Tahun 2023**

Kode	Urusan/ Bidang Urusan/ Program/ Kegiatan/ Sub Kegiatan	Indikator Program/ Kegiatan/ Sub Kegiatan	Target Akhir Periode RPJMD	Realisasi Capaian RKPD Tahun 2021	Prakiraan Capaian Target RKPD Tahun 2022	Capaian Kinerja dan Kerangka Pendanaan					Kelompok Sasaran	Prakiraan Maju Rencana Tahun 2024		Perangkat Daerah Penanggung Jawab	
						Target 2023	Pagu Indikatif	Lokasi	Sumber Dana	Prioritas		Target	Pagu Indikatif		
										Nasional					Daerah
7 01 02	PROGRAM PENYELENGGARAAN PEMERINTAHAN DAN PELAYANAN PUBLIK	IKM Pelayanan Perangkat Daerah	-		-	80.4 -	423,360,826					80.4 -	560,000,000		
7 01 02	2.01 Koordinasi Penyelenggaraan Kegiatan Pemerintahan di Tingkat Kecamatan	Nilai SAKIP	angka		angka	80.53 angka	407,760,826					80.53 angka	550,000,000		
7 01 02	2.01 02 Peningkatan Efektifitas Kegiatan Pemerintahan di Tingkat Kecamatan	Jumlah Dokumen Peningkatan Efektifitas Kegiatan Pemerintahan di Tingkat Kecamatan				7 Dokumen	407,760,826	Kota Malang, Blimbing, Bunulrejo	PENDAPATAN ASLI DAERAH (PAD)	Memperkuat Stabilitas Polhukhankam Dan Transformasi Pelayanan Publik	Penyederhanaan perizinan, fleksibilitas birokrasi dan penguatan investasi untuk meningkatkan pendapatan asli daerah	Masyarakat	7 Dokumen	550,000,000	Kecamatan Blimbing
7 01 02	2.02 Penyelenggaraan Urusan Pemerintahan yang Tidak Dilaksanakan oleh Unit Kerja Perangkat Daerah yang Ada di Kecamatan	IKM Perangkat Daerah	angka		angka	80.53 angka	15,600,000					80.53 angka	10,000,000		
7 01 02	2.02 01 Perencanaan Kegiatan Pelayanan kepada Masyarakat di Kecamatan	Jumlah Dokumen Perencanaan Kegiatan Pelayanan kepada Masyarakat di Kecamatan				2 Dokumen	15,600,000	Kota Malang, Blimbing, Bunulrejo	PENDAPATAN ASLI DAERAH (PAD)	Memperkuat Stabilitas Polhukhankam Dan Transformasi Pelayanan Publik	Penyederhanaan perizinan, fleksibilitas birokrasi dan penguatan investasi untuk meningkatkan pendapatan asli daerah	Masyarakat	2 Dokumen	10,000,000	Kecamatan Blimbing
7 01 03	PROGRAM PEMBERDAYAAN MASYARAKAT DESA DAN KELURAHAN	persentase Pelaksanaan Peningkatan Sarana dan Prasarana Kewilayahan	%		%	34 %	3,204,110,200					34 %	3,514,000,000		
7 01 03	2.02 Kegiatan Pemberdayaan Kelurahan	Indeks Kepuasan Layanan Prasarana Sarana Publik	angka		angka	3.85 angka	2,031,107,200					3.85 angka	2,264,000,000		
7 01 03	2.02 01 Peningkatan Partisipasi Masyarakat dalam Forum Musyawarah Perencanaan Pembangunan di Kelurahan	Jumlah Lembaga Kemasyarakatan yang Berpartisipasi dalam Forum Musyawarah Perencanaan Pembangunan di Kelurahan				9 LK	19,400,000	Kota Malang, Blimbing, Bunulrejo	PENDAPATAN ASLI DAERAH (PAD)	Meningkatkan Sumber Daya Manusia Yang Berkualitas Dan Berdaya Saing	Peningkatan Kualitas SDM yang terdidik, berkarakter, sehat, berdaya saing dan sejahtera	Masyarakat	9 LK	14,000,000	Kecamatan Blimbing
7 01 03	2.02 02 Pembangunan Sarana dan Prasarana Kelurahan	Jumlah Sarana dan Prasarana Kelurahan yang Terbangun				40 Unit	1,142,868,000	Kota Malang, Blimbing, Bunulrejo	PENDAPATAN ASLI DAERAH (PAD)	Meningkatkan Sumber Daya Manusia Yang Berkualitas Dan Berdaya Saing	Peningkatan Kualitas SDM yang terdidik, berkarakter, sehat, berdaya saing dan sejahtera	Masyarakat	40 Unit	1,200,000,000	Kecamatan Blimbing
7 01 03	2.02 03 Pemberdayaan Masyarakat di Kelurahan	Jumlah Pokmas dan Ormas yang Melaksanakan Pemberdayaan Masyarakat di Kelurahan				6 Pokmas / Ormas	868,839,200	Kota Malang, Blimbing, Bunulrejo	PENDAPATAN ASLI DAERAH (PAD)	Meningkatkan Sumber Daya Manusia Yang Berkualitas Dan Berdaya Saing	Peningkatan Kualitas SDM yang terdidik, berkarakter, sehat, berdaya saing dan sejahtera	Masyarakat	6 Pokmas / Ormas	1,050,000,000	Kecamatan Blimbing
7 01 03	2.03 Pemberdayaan Lembaga Kemasyarakatan Tingkat Kecamatan	Indeks Pembangunan Masyarakat (IPMas)	angka		angka	0.83 angka	1,173,003,000					0.83 angka	1,250,000,000		

**Penetapan Rencana Kerja Pemerintah Daerah (RKPD)
Kota Malang
Tahun 2023**

Kode	Urusan/ Bidang Urusan/ Program/ Kegiatan/ Sub Kegiatan	Indikator Program/ Kegiatan/ Sub Kegiatan	Target Akhir Periode RPJMD	Realisasi Capaian RKPD Tahun 2021	Prakiraan Capaian Target RKPD Tahun 2022	Capaian Kinerja dan Kerangka Pendanaan					Kelompok Sasaran	Prakiraan Maju Rencana Tahun 2024		Perangkat Daerah Penanggung Jawab	
						Target 2023	Pagu Indikatif	Lokasi	Sumber Dana	Prioritas		Target	Pagu Indikatif		
										Nasional					Daerah
7 01 03 2.03 01	Penyelenggaraan Lembaga Kemasyarakatan	Jumlah Lembaga Kemasyarakatan yang Diselenggarakan				9 LK	1,173,003,000	Kota Malang, Blimbing, Bunulrejo	PENDAPATAN ASLI DAERAH (PAD)	Meningkatkan Sumber Daya Manusia Yang Berkualitas Dan Berdaya Saing	Peningkatan Kualitas SDM yang terdidik, berkarakter, sehat, berdaya saing dan sejahtera	Masyarakat	9 LK	1,250,000,000	Kecamatan Blimbing
7 01 04	PROGRAM KOORDINASI KETENTRAMAN DAN KETERTIBAN UMUM	persentase gangguan ketentraman dan ketertiban umum yang dapat diselesaikan	%		%	94 %	224,150,000						94 %	220,000,000	
7 01 04 2.01	Koordinasi Upaya Penyelenggaraan Ketenteraman dan Ketertiban Umum	Indeks Pembangunan Masyarakat (IPMas)	angka		angka	0.83 angka	224,150,000						0.83 angka	220,000,000	
7 01 04 2.01 01	Sinergitas dengan Kepolisian Negara Republik Indonesia, Tentara Nasional Indonesia dan Instansi Vertikal di Wilayah Kecamatan	Jumlah Laporan Hasil Sinergitas dengan Kepolisian Negara Republik Indonesia, Tentara Nasional Indonesia dan Instansi Vertikal di Wilayah Kecamatan				12 Laporan	224,150,000	Kota Malang, Blimbing, Bunulrejo	PENDAPATAN ASLI DAERAH (PAD)	Meningkatkan Sumber Daya Manusia Yang Berkualitas Dan Berdaya Saing	Peningkatan Kualitas SDM yang terdidik, berkarakter, sehat, berdaya saing dan sejahtera	Masyarakat	12 Laporan	220,000,000	Kecamatan Blimbing
7	UNSUR KEWILAYAHAN														
7 01	KECAMATAN						2,197,940,000						2,427,800,000		
7 01 02	PROGRAM PENYELENGGARAAN PEMERINTAHAN DAN PELAYANAN PUBLIK	IKM Pelayanan Perangkat Daerah	-		-	80.4 -	406,163,000						80.4 -	466,000,000	
7 01 02 2.01	Koordinasi Penyelenggaraan Kegiatan Pemerintahan di Tingkat Kecamatan	Nilai SAKIP	angka		angka	80.53 angka	386,738,000						80.53 angka	446,000,000	
7 01 02 2.01 02	Peningkatan Efektifitas Kegiatan Pemerintahan di Tingkat Kecamatan	Jumlah Dokumen Peningkatan Efektifitas Kegiatan Pemerintahan di Tingkat Kecamatan				12 Dokumen	386,738,000	Kota Malang, Blimbing, Kesatrian	PENDAPATAN ASLI DAERAH (PAD)	Memperkuat Stabilitas Polhukhankam Dan Transformasi Pelayanan Publik	Penyederhanaan perizinan, fleksibilitas birokrasi dan penguatan investasi untuk meningkatkan pendapatan asli daerah	Masyarakat	12 Dokumen	446,000,000	Kecamatan Blimbing
7 01 02 2.02	Penyelenggaraan Urusan Pemerintahan yang Tidak Dilaksanakan oleh Unit Kerja Perangkat Daerah yang Ada di Kecamatan	IKM Perangkat Daerah	angka		angka	80.53 angka	19,425,000						80.53 angka	20,000,000	
7 01 02 2.02 01	Perencanaan Kegiatan Pelayanan kepada Masyarakat di Kecamatan	Jumlah Dokumen Perencanaan Kegiatan Pelayanan kepada Masyarakat di Kecamatan				4 Dokumen	19,425,000	Kota Malang, Blimbing, Kesatrian	PENDAPATAN ASLI DAERAH (PAD)	Memperkuat Stabilitas Polhukhankam Dan Transformasi Pelayanan Publik	Penyederhanaan perizinan, fleksibilitas birokrasi dan penguatan investasi untuk meningkatkan pendapatan asli daerah	Masyarakat	4 Dokumen	20,000,000	Kecamatan Blimbing
7 01 03	PROGRAM PEMBERDAYAAN MASYARAKAT DESA DAN KELURAHAN	persentase Pelaksanaan Peningkatan Sarana dan Prasarana Kewilayahan	%		%	34 %	1,631,820,600						34 %	1,765,800,000	

**Penetapan Rencana Kerja Pemerintah Daerah (RKPD)
Kota Malang
Tahun 2023**

Kode	Urusan/ Bidang Urusan/ Program/ Kegiatan/ Sub Kegiatan	Indikator Program/ Kegiatan/ Sub Kegiatan	Target Akhir Periode RPJMD	Realisasi Capaian RKPD Tahun 2021	Prakiraan Capaian Target RKPD Tahun 2022	Capaian Kinerja dan Kerangka Pendanaan						Kelompok Sasaran	Prakiraan Maju Rencana Tahun 2024		Perangkat Daerah Penanggung Jawab
						Target 2023	Pagu Indikatif	Lokasi	Sumber Dana	Prioritas			Target	Pagu Indikatif	
										Nasional	Daerah				
7 01 03 2.02	Kegiatan Pemberdayaan Kelurahan	Indeks Kepuasan Layanan Prasarana Sarana Publik	angka		angka	3.85 angka	1,022,451,000						3.85 angka	1,010,000,000	
7 01 03 2.02 01	Peningkatan Partisipasi Masyarakat dalam Forum Musyawarah Perencanaan Pembangunan di Kelurahan	Jumlah Kegiatan (Rembug Warga, Musrenbangkel) Jumlah Laporan Kegiatan Jumlah Lembaga Kemasyarakatan yang Berpartisipasi dalam Forum Musyawarah Perencanaan Pembangunan di Kelurahan				0 Kegiatan 0 Laporan 9 LK	18,620,000	Kota Malang, Blimbing, Kesatrian	PENDAPATAN ASLI DAERAH (PAD)	Meningkatkan Sumber Daya Manusia Yang Berkualitas Dan Berdaya Saing	Penyederhanaan perizinan, fleksibilitas birokrasi dan penguatan investasi untuk meningkatkan pendapatan asli daerah	Masyarakat	0 Kegiatan 0 Laporan 9 LK	20,000,000	Kecamatan Blimbing
7 01 03 2.02 02	Pembangunan Sarana dan Prasarana Kelurahan	Jumlah Sarana dan Prasarana Kelurahan yang Terbangun				15 Unit	571,531,000	Kota Malang, Blimbing, Kesatrian	PENDAPATAN ASLI DAERAH (PAD)	Meningkatkan Sumber Daya Manusia Yang Berkualitas Dan Berdaya Saing	Penyederhanaan perizinan, fleksibilitas birokrasi dan penguatan investasi untuk meningkatkan pendapatan asli daerah	Masyarakat	15 Unit	495,000,000	Kecamatan Blimbing
7 01 03 2.02 03	Pemberdayaan Masyarakat di Kelurahan	Jumlah Pokmas dan Ormas yang Melaksanakan Pemberdayaan Masyarakat di Kelurahan				5 Pokmas / Ormas	432,300,000	Kota Malang, Blimbing, Kesatrian	PENDAPATAN ASLI DAERAH (PAD)	Meningkatkan Sumber Daya Manusia Yang Berkualitas Dan Berdaya Saing	Penyederhanaan perizinan, fleksibilitas birokrasi dan penguatan investasi untuk meningkatkan pendapatan asli daerah	Masyarakat	5 Pokmas / Ormas	495,000,000	Kecamatan Blimbing
7 01 03 2.03	Pemberdayaan Lembaga Kemasyarakatan Tingkat Kecamatan	Indeks Pembangunan Masyarakat (IPMas)	angka		angka	0.83 angka	609,369,600						0.83 angka	755,800,000	
7 01 03 2.03 01	Penyelenggaraan Lembaga Kemasyarakatan	Jumlah Lembaga Kemasyarakatan yang Diselenggarakan				9 LK	609,369,600	Kota Malang, Blimbing, Kesatrian	PENDAPATAN ASLI DAERAH (PAD)	Meningkatkan Sumber Daya Manusia Yang Berkualitas Dan Berdaya Saing	Penyederhanaan perizinan, fleksibilitas birokrasi dan penguatan investasi untuk meningkatkan pendapatan asli daerah	Masyarakat	9 LK	755,800,000	Kecamatan Blimbing
7 01 04	PROGRAM KOORDINASI KETENTRAMAN DAN KETERTIBAN UMUM	persentase gangguan ketentraman dan ketertiban umum yang dapat diselesaikan	%		%	94 %	159,956,400						94 %	196,000,000	
7 01 04 2.01	Koordinasi Upaya Penyelenggaraan Ketenteraman dan Ketertiban Umum	Indeks Pembangunan Masyarakat (IPMas)	angka		angka	0.83 angka	159,956,400						0.83 angka	196,000,000	
7 01 04 2.01 01	Sinergitas dengan Kepolisian Negara Republik Indonesia, Tentara Nasional Indonesia dan Instansi Vertikal di Wilayah Kecamatan	Jumlah Laporan Hasil Sinergitas dengan Kepolisian Negara Republik Indonesia, Tentara Nasional Indonesia dan Instansi Vertikal di Wilayah Kecamatan				12 Laporan	159,956,400	Kota Malang, Blimbing, Kesatrian	PENDAPATAN ASLI DAERAH (PAD)	Meningkatkan Sumber Daya Manusia Yang Berkualitas Dan Berdaya Saing	Penyederhanaan perizinan, fleksibilitas birokrasi dan penguatan investasi untuk meningkatkan pendapatan asli daerah	Masyarakat	12 Laporan	196,000,000	Kecamatan Blimbing

**Penetapan Rencana Kerja Pemerintah Daerah (RKPD)
Kota Malang
Tahun 2023**

Kode	Urusan/ Bidang Urusan/ Program/ Kegiatan/ Sub Kegiatan	Indikator Program/ Kegiatan/ Sub Kegiatan	Target Akhir Periode RPJMD	Realisasi Capaian RKPD Tahun 2021	Prakiraan Capaian Target RKPD Tahun 2022	Capaian Kinerja dan Kerangka Pendanaan						Kelompok Sasaran	Prakiraan Maju Rencana Tahun 2024		Perangkat Daerah Penanggung Jawab			
						Target 2023	Pagu Indikatif	Lokasi	Sumber Dana	Prioritas			Target	Pagu Indikatif				
										Nasional	Daerah							
7																		
7	01																	
7	01	02																
7	01	02	2.01															
7	01	02	2.01	02														
7	01	02	2.02															
7	01	02	2.02	01														
7	01	03																
7	01	03	2.02															
7	01	03	2.02	01														
7	01	03	2.02	02														

**Penetapan Rencana Kerja Pemerintah Daerah (RKPD)
Kota Malang
Tahun 2023**

Kode	Urusan/ Bidang Urusan/ Program/ Kegiatan/ Sub Kegiatan	Indikator Program/ Kegiatan/ Sub Kegiatan	Target Akhir Periode RPJMD	Realisasi Capaian RKPD Tahun 2021	Prakiraan Capaian Target RKPD Tahun 2022	Capaian Kinerja dan Kerangka Pendanaan					Kelompok Sasaran	Prakiraan Maju Rencana Tahun 2024		Perangkat Daerah Penanggung Jawab	
						Target 2023	Pagu Indikatif	Lokasi	Sumber Dana	Prioritas		Target	Pagu Indikatif		
										Nasional					Daerah
7 01 03 2.02 03	Pemberdayaan Masyarakat di Kelurahan	Jumlah Pokmas dan Ormas yang Melaksanakan Pemberdayaan Masyarakat di Kelurahan				9 Pokmas / Ormas	696,300,000	Kota Malang, Blimbing, Polehan	PENDAPATAN ASLI DAERAH (PAD)	Meningkatkan Sumber Daya Manusia Yang Berkualitas Dan Berdaya Saing	Penyederhanaan perizinan, fleksibilitas birokrasi dan penguatan investasi untuk meningkatkan pendapatan asli daerah	Masyarakat	9 Pokmas / Ormas	920,034,500	Kecamatan Blimbing
7 01 03 2.03	Pemberdayaan Lembaga Kemasyarakatan Tingkat Kecamatan	Indeks Pembangunan Masyarakat (IPMas)	angka		angka	0.83 angka	534,780,000						0.83 angka	736,284,395	
7 01 03 2.03 01	Penyelenggaraan Lembaga Kemasyarakatan	Jumlah Lembaga Kemasyarakatan yang Diselenggarakan				9 LK	534,780,000	Kota Malang, Blimbing, Polehan	PENDAPATAN ASLI DAERAH (PAD)	Meningkatkan Sumber Daya Manusia Yang Berkualitas Dan Berdaya Saing	Peningkatan Kualitas SDM yang terdidik, berkarakter, sehat, berdaya saing dan sejahtera	Masyarakat	9 LK	736,284,395	Kecamatan Blimbing
7 01 04	PROGRAM KOORDINASI KETENTRAMAN DAN KETERTIBAN UMUM	persentase gangguan ketentraman dan ketertiban umum yang dapat diselesaikan	%		%	94 %	155,640,000						94 %	214,417,500	
7 01 04 2.01	Koordinasi Upaya Penyelenggaraan Ketenteraman dan Ketertiban Umum	Indeks Pembangunan Masyarakat (IPMas)	angka		angka	0.83 angka	155,640,000						0.83 angka	214,417,500	
7 01 04 2.01 01	Sinergitas dengan Kepolisian Negara Republik Indonesia, Tentara Nasional Indonesia dan Instansi Vertikal di Wilayah Kecamatan	Jumlah Laporan Hasil Sinergitas dengan Kepolisian Negara Republik Indonesia, Tentara Nasional Indonesia dan Instansi Vertikal di Wilayah Kecamatan				12 Laporan	155,640,000	Kota Malang, Blimbing, Polehan	PENDAPATAN ASLI DAERAH (PAD)	Meningkatkan Sumber Daya Manusia Yang Berkualitas Dan Berdaya Saing	Penyederhanaan perizinan, fleksibilitas birokrasi dan penguatan investasi untuk meningkatkan pendapatan asli daerah	Masyarakat	12 Laporan	214,417,500	Kecamatan Blimbing
7	UNSUR KEWILAYAHAN														
7 01	KECAMATAN						2,445,180,000						2,469,000,000		
7 01 02	PROGRAM PENYELENGGARAAN PEMERINTAHAN DAN PELAYANAN PUBLIK	IKM Pelayanan Perangkat Daerah	-		-	80.4 -	336,054,550						80.4 -	368,000,000	
7 01 02 2.01	Koordinasi Penyelenggaraan Kegiatan Pemerintahan di Tingkat Kecamatan	Nilai SAKIP	angka		angka	80.53 angka	324,387,050						80.53 angka	360,000,000	
7 01 02 2.01 02	Peningkatan Efektifitas Kegiatan Pemerintahan di Tingkat Kecamatan	Jumlah Dokumen Peningkatan Efektifitas Kegiatan Pemerintahan di Tingkat Kecamatan				80 Dokumen	324,387,050	Kota Malang, Blimbing, Jodipan	PENDAPATAN ASLI DAERAH (PAD)	Memperkuat Stabilitas Polhukhankam Dan Transformasi Pelayanan Publik	Penyederhanaan perizinan, fleksibilitas birokrasi dan penguatan investasi untuk meningkatkan pendapatan asli daerah	Masyarakat	80 Dokumen	360,000,000	Kecamatan Blimbing
7 01 02 2.02	Penyelenggaraan Urusan Pemerintahan yang Tidak Dilaksanakan oleh Unit Kerja Perangkat Daerah yang Ada di Kecamatan	IKM Perangkat Daerah	angka		angka	80.53 angka	11,667,500						80.53 angka	8,000,000	

**Penetapan Rencana Kerja Pemerintah Daerah (RKPD)
Kota Malang
Tahun 2023**

Kode	Urusan/ Bidang Urusan/ Program/ Kegiatan/ Sub Kegiatan	Indikator Program/ Kegiatan/ Sub Kegiatan	Target Akhir Periode RPJMD	Realisasi Capaian RKPD Tahun 2021	Prakiraan Capaian Target RKPD Tahun 2022	Capaian Kinerja dan Kerangka Pendanaan					Kelompok Sasaran	Prakiraan Maju Rencana Tahun 2024		Perangkat Daerah Penanggung Jawab	
						Target 2023	Pagu Indikatif	Lokasi	Sumber Dana	Prioritas		Target	Pagu Indikatif		
										Nasional					Daerah
7 01 02 2.02 01	Perencanaan Kegiatan Pelayanan kepada Masyarakat di Kecamatan	Jumlah Dokumen Perencanaan Kegiatan Pelayanan kepada Masyarakat di Kecamatan				3 Dokumen	11,667,500	Kota Malang, Blimbing, Jodipan	PENDAPATAN ASLI DAERAH (PAD)	Memperkuat Stabilitas Polhukhankam Dan Transformasi Pelayanan Publik	Penyederhanaan perizinan, fleksibilitas birokrasi dan penguatan investasi untuk meningkatkan pendapatan asli daerah	Masyarakat	3 Dokumen	8,000,000	Kecamatan Blimbing
7 01 03	PROGRAM PEMBERDAYAAN MASYARAKAT DESA DAN KELURAHAN	persentase Pelaksanaan Peningkatan Sarana dan Prasarana Kewilayahan	%		%	34 %	1,946,875,450						34 %	1,901,000,000	
7 01 03 2.02	Kegiatan Pemberdayaan Kelurahan	Indeks Kepuasan Layanan Prasarana Sarana Publik	angka		angka	3.85 angka	1,302,642,700						3.85 angka	1,151,000,000	
7 01 03 2.02 01	Peningkatan Partisipasi Masyarakat dalam Forum Musyawarah Perencanaan Pembangunan di Kelurahan	Jumlah Lembaga Kemasyarakatan yang Berpartisipasi dalam Forum Musyawarah Perencanaan Pembangunan di Kelurahan				15 LK	17,548,500	Kota Malang, Blimbing, Jodipan	PENDAPATAN ASLI DAERAH (PAD)	Meningkatkan Sumber Daya Manusia Yang Berkualitas Dan Berdaya Saing	Penyederhanaan perizinan, fleksibilitas birokrasi dan penguatan investasi untuk meningkatkan pendapatan asli daerah	Masyarakat	15 LK	21,000,000	Kecamatan Blimbing
7 01 03 2.02 02	Pembangunan Sarana dan Prasarana Kelurahan	Jumlah Sarana dan Prasarana Kelurahan yang Terbangun				8 Unit	704,344,200	Kota Malang, Blimbing, Jodipan	PENDAPATAN ASLI DAERAH (PAD)	Meningkatkan Sumber Daya Manusia Yang Berkualitas Dan Berdaya Saing	Penyederhanaan perizinan, fleksibilitas birokrasi dan penguatan investasi untuk meningkatkan pendapatan asli daerah	Masyarakat	8 Unit	430,000,000	Kecamatan Blimbing
7 01 03 2.02 03	Pemberdayaan Masyarakat di Kelurahan	Jumlah Pokmas dan Ormas yang Melaksanakan Pemberdayaan Masyarakat di Kelurahan				3 Pokmas / Ormas	580,750,000	Kota Malang, Blimbing, Jodipan	PENDAPATAN ASLI DAERAH (PAD)	Meningkatkan Sumber Daya Manusia Yang Berkualitas Dan Berdaya Saing	Penyederhanaan perizinan, fleksibilitas birokrasi dan penguatan investasi untuk meningkatkan pendapatan asli daerah	Masyarakat	3 Pokmas / Ormas	700,000,000	Kecamatan Blimbing
7 01 03 2.03	Pemberdayaan Lembaga Kemasyarakatan Tingkat Kecamatan	Indeks Pembangunan Masyarakat (IPMas)	angka		angka	0.83 angka	644,232,750						0.83 angka	750,000,000	
7 01 03 2.03 01	Penyelenggaraan Lembaga Kemasyarakatan	Jumlah Lembaga Kemasyarakatan yang Diselenggarakan				7 LK	644,232,750	Kota Malang, Blimbing, Jodipan	PENDAPATAN ASLI DAERAH (PAD)	Meningkatkan Sumber Daya Manusia Yang Berkualitas Dan Berdaya Saing	Penyederhanaan perizinan, fleksibilitas birokrasi dan penguatan investasi untuk meningkatkan pendapatan asli daerah	Masyarakat	7 LK	750,000,000	Kecamatan Blimbing
7 01 04	PROGRAM KOORDINASI KETENTRAMAN DAN KETERTIBAN UMUM	Persentase gangguan ketentraman dan ketertiban umum yang dapat diselesaikan	%		%	94 %	162,250,000						94 %	200,000,000	
7 01 04 2.01	Koordinasi Upaya Penyelenggaraan Ketenteraman dan Ketertiban Umum	Indeks Pembangunan Masyarakat (IPMas)	angka		angka	0.83 angka	162,250,000						0.83 angka	200,000,000	

**Penetapan Rencana Kerja Pemerintah Daerah (RKPD)
Kota Malang
Tahun 2023**

Kode	Urusan/ Bidang Urusan/ Program/ Kegiatan/ Sub Kegiatan	Indikator Program/ Kegiatan/ Sub Kegiatan	Target Akhir Periode RPJMD	Realisasi Capaian RKPD Tahun 2021	Prakiraan Capaian Target RKPD Tahun 2022	Capaian Kinerja dan Kerangka Pendanaan					Kelompok Sasaran	Prakiraan Maju Rencana Tahun 2024		Perangkat Daerah Penanggung Jawab	
						Target 2023	Pagu Indikatif	Lokasi	Sumber Dana	Prioritas		Target	Pagu Indikatif		
										Nasional					Daerah
7 01 04 2.01 01	Sinergitas dengan Kepolisian Negara Republik Indonesia, Tentara Nasional Indonesia dan Instansi Vertikal di Wilayah Kecamatan	Jumlah Laporan Hasil Sinergitas dengan Kepolisian Negara Republik Indonesia, Tentara Nasional Indonesia dan Instansi Vertikal di Wilayah Kecamatan				13 Laporan	162,250,000	Kota Malang, Blimbing, Jodipan	PENDAPATAN ASLI DAERAH (PAD)	Meningkatkan Sumber Daya Manusia Yang Berkualitas Dan Berdaya Saing	Penyederhanaan perizinan, fleksibilitas birokrasi dan penguatan investasi untuk meningkatkan pendapatan asli daerah	Masyarakat	13 Laporan	200,000,000	Kecamatan Blimbing
7	UNSUR KEWILAYAHAN														
7 01	KECAMATAN						2,276,990,000					168,461,700			
7 01 02	PROGRAM PENYELENGGARAAN PEMERINTAHAN DAN PELAYANAN PUBLIK	IKM Pelayanan Perangkat Daerah	-	-	-	80.4 -	328,340,000						80.4 -	39,781,500	
7 01 02 2.01	Koordinasi Penyelenggaraan Kegiatan Pemerintahan di Tingkat Kecamatan	Nilai SAKIP	angka		angka	80.53 angka	319,890,000						80.53 angka	36,894,000	
7 01 02 2.01 02	Peningkatan Efektifitas Kegiatan Pemerintahan di Tingkat Kecamatan	Jumlah Dokumen Peningkatan Efektifitas Kegiatan Pemerintahan di Tingkat Kecamatan				12 Dokumen	319,890,000	Kota Malang, Blimbing, Balearjosari	PENDAPATAN ASLI DAERAH (PAD)	Memperkuat Stabilitas Polhukhankam Dan Transformasi Pelayanan Publik	Penyederhanaan perizinan, fleksibilitas birokrasi dan penguatan investasi untuk meningkatkan pendapatan asli daerah	Masyarakat	12 Dokumen	36,894,000	Kecamatan Blimbing
7 01 02 2.02	Penyelenggaraan Urusan Pemerintahan yang Tidak Dilaksanakan oleh Unit Kerja Perangkat Daerah yang Ada di Kecamatan	IKM Perangkat Daerah	angka		angka	80.53 angka	8,450,000						80.53 angka	2,887,500	
7 01 02 2.02 01	Perencanaan Kegiatan Pelayanan kepada Masyarakat di Kecamatan	Jumlah Dokumen Perencanaan Kegiatan Pelayanan kepada Masyarakat di Kecamatan				4 Dokumen	8,450,000	Kota Malang, Blimbing, Balearjosari	PENDAPATAN ASLI DAERAH (PAD)	Memperkuat Stabilitas Polhukhankam Dan Transformasi Pelayanan Publik	Percepatan pembangunan infrastruktur penunjang perekonomian yang beririsan dengan prioritas nasional dan penyelesaian masalah prioritas kota	Masyarakat	4 Dokumen	2,887,500	Kecamatan Blimbing
7 01 03	PROGRAM PEMBERDAYAAN MASYARAKAT DESA DAN KELURAHAN	Persentase Pelaksanaan Peningkatan Sarana dan Prasarana Kewilayahan	%		%	34 %	1,815,450,000						34 %	113,830,200	
7 01 03 2.02	Kegiatan Pemberdayaan Kelurahan	Indeks Kepuasan Layanan Prasarana Sarana Publik	angka		angka	3.85 angka	1,441,450,000						3.85 angka	109,004,867	

**Penetapan Rencana Kerja Pemerintah Daerah (RKPD)
Kota Malang
Tahun 2023**

Kode	Urusan/ Bidang Urusan/ Program/ Kegiatan/ Sub Kegiatan	Indikator Program/ Kegiatan/ Sub Kegiatan	Target Akhir Periode RPJMD	Realisasi Capaian RKPD Tahun 2021	Prakiraan Capaian Target RKPD Tahun 2022	Capaian Kinerja dan Kerangka Pendanaan					Kelompok Sasaran	Prakiraan Maju Rencana Tahun 2024		Perangkat Daerah Penanggung Jawab	
						Target 2023	Pagu Indikatif	Lokasi	Sumber Dana	Prioritas		Target	Pagu Indikatif		
										Nasional					Daerah
7 01 03 2.02 01	Peningkatan Partisipasi Masyarakat dalam Forum Musyawarah Perencanaan Pembangunan di Kelurahan	Jumlah Lembaga Kemasyarakatan yang Berpartisipasi dalam Forum Musyawarah Perencanaan Pembangunan di Kelurahan jumlah unsur kemasyarakatan yang aktif dalam musrenbang				9 LK 0 lembaga	20,150,000	Kota Malang, Blimbing, Balearjosari	PENDAPATAN ASLI DAERAH (PAD)	Meningkatkan Sumber Daya Manusia Yang Berkualitas Dan Berdaya Saing	Peningkatan Kualitas SDM yang terdidik, berkarakter, sehat, berdaya saing dan sejahtera	Masyarakat	9 LK 0 lembaga	20,834,000	Kecamatan Blimbing
7 01 03 2.02 02	Pembangunan Sarana dan Prasarana Kelurahan	Jumlah Sarana dan Prasarana Kelurahan yang Terbangun				15 paket	769,668,500	Kota Malang, Blimbing, Balearjosari	PENDAPATAN ASLI DAERAH (PAD)	Meningkatkan Sumber Daya Manusia Yang Berkualitas Dan Berdaya Saing	Percepatan pembangunan infrastruktur penunjang perekonomian yang beririsan dengan prioritas nasional dan penyelesaian masalah prioritas kota	Masyarakat	15 paket	36,283,867	Kecamatan Blimbing
7 01 03 2.02 03	Pemberdayaan Masyarakat di Kelurahan	Jumlah Pokmas dan Ormas yang Melaksanakan Pemberdayaan Masyarakat di Kelurahan				5 Pokmas / Ormas	651,631,500	Kota Malang, Blimbing, Balearjosari	PENDAPATAN ASLI DAERAH (PAD)	Meningkatkan Sumber Daya Manusia Yang Berkualitas Dan Berdaya Saing	Peningkatan Kualitas SDM yang terdidik, berkarakter, sehat, berdaya saing dan sejahtera	Masyarakat	5 Pokmas / Ormas	51,887,000	Kecamatan Blimbing
7 01 03 2.03	Pemberdayaan Lembaga Kemasyarakatan Tingkat Kecamatan	Indeks Pembangunan Masyarakat (IPMas)	angka		angka	0.83 angka	374,000,000						0.83 angka	4,825,333	
7 01 03 2.03 01	Penyelenggaraan Lembaga Kemasyarakatan	Jumlah Lembaga Kemasyarakatan yang Diselenggarakan				9 LK	374,000,000	Kota Malang, Blimbing, Balearjosari	PENDAPATAN ASLI DAERAH (PAD)	Meningkatkan Sumber Daya Manusia Yang Berkualitas Dan Berdaya Saing	Peningkatan Kualitas SDM yang terdidik, berkarakter, sehat, berdaya saing dan sejahtera	Masyarakat	9 LK	4,825,333	Kecamatan Blimbing
7 01 04	PROGRAM KOORDINASI KETENTRAMAN DAN KETERTIBAN UMUM	persentase gangguan ketentraman dan ketertiban umum yang dapat diselesaikan	%		%	94 %	133,200,000						94 %	14,850,000	
7 01 04 2.01	Koordinasi Upaya Penyelenggaraan Ketentraman dan Ketertiban Umum	Indeks Pembangunan Masyarakat (IPMas)	angka		angka	0.83 angka	133,200,000						0.83 angka	14,850,000	
7 01 04 2.01 01	Sinergitas dengan Kepolisian Negara Republik Indonesia, Tentara Nasional Indonesia dan Instansi Vertikal di Wilayah Kecamatan	Jumlah Laporan Hasil Sinergitas dengan Kepolisian Negara Republik Indonesia, Tentara Nasional Indonesia dan Instansi Vertikal di Wilayah Kecamatan				12 Laporan	133,200,000	Kota Malang, Blimbing, Balearjosari	PENDAPATAN ASLI DAERAH (PAD)	Meningkatkan Sumber Daya Manusia Yang Berkualitas Dan Berdaya Saing	Peningkatan Kualitas SDM yang terdidik, berkarakter, sehat, berdaya saing dan sejahtera	Masyarakat	12 Laporan	14,850,000	Kecamatan Blimbing
TOTAL							50,999,358,347							51,830,413,465	

**Penetapan Rencana Kerja Pemerintah Daerah (RKPD)
Kota Malang
Tahun 2023**

Kode	Urusan/ Bidang Urusan/ Program/ Kegiatan/ Sub Kegiatan	Indikator Program/ Kegiatan/ Sub Kegiatan	Target Akhir Periode RPJMD	Realisasi Capaian RKPD Tahun 2021	Prakiraan Capaian Target RKPD Tahun 2022	Capaian Kinerja dan Kerangka Pendanaan						Kelompok Sasaran	Prakiraan Maju Rencana Tahun 2024		Perangkat Daerah Penanggung Jawab		
						Target 2023	Pagu Indikatif	Lokasi	Sumber Dana	Prioritas			Target	Pagu Indikatif			
										Nasional	Daerah						
7																	
7	01																
7	01	01															
7	01	01	2.01														
7	01	01	2.01	01													
7	01	01	2.01	02													
7	01	01	2.01	04													
7	01	01	2.01	06													
7	01	01	2.01	07													
7	01	01	2.02														

**Penetapan Rencana Kerja Pemerintah Daerah (RKPD)
Kota Malang
Tahun 2023**

Kode	Urusan/ Bidang Urusan/ Program/ Kegiatan/ Sub Kegiatan	Indikator Program/ Kegiatan/ Sub Kegiatan	Target Akhir Periode RPJMD	Realisasi Capaian RKPD Tahun 2021	Prakiraan Capaian Target RKPD Tahun 2022	Capaian Kinerja dan Kerangka Pendanaan					Kelompok Sasaran	Prakiraan Maju Rencana Tahun 2024		Perangkat Daerah Penanggung Jawab	
						Target 2023	Pagu Indikatif	Lokasi	Sumber Dana	Prioritas		Target	Pagu Indikatif		
										Nasional					Daerah
7 01 01 2.02 01	Penyediaan Gaji dan Tunjangan ASN	Jumlah Pegawai				145 Orang	20,032,162,476	Kota Malang, Kedungkandang, Semua Kelurahan	PENDAPATAN ASLI DAERAH (PAD)	Memperkuat Stabilitas Polhukhankam Dan Transformasi Pelayanan Publik	Penyederhanaan perizinan, fleksibilitas birokrasi dan penguatan investasi untuk meningkatkan pendapatan asli daerah	Kecamatan Kedungkandang	145 Orang	20,000,000,000	Kecamatan Kedungkandang
7 01 01 2.02 05	Koordinasi dan Penyusunan Laporan Keuangan Akhir Tahun SKPD	Jumlah Laporan Keuangan Akhir Tahun SKPD dan Laporan Hasil Koordinasi Penyusunan Laporan Keuangan Akhir Tahun SKPD				2 dokumen	69,700,000	Kota Malang, Kedungkandang, Semua Kelurahan	PENDAPATAN ASLI DAERAH (PAD)	Memperkuat Stabilitas Polhukhankam Dan Transformasi Pelayanan Publik	Penyederhanaan perizinan, fleksibilitas birokrasi dan penguatan investasi untuk meningkatkan pendapatan asli daerah	Kecamatan Kedungkandang	2 dokumen	80,000,000	Kecamatan Kedungkandang
7 01 01 2.05	Administrasi Kepegawaian Perangkat Daerah	Nilai Survey Kepuasan Internal				85 .	22,300,000						85 .	75,000,000	
7 01 01 2.05 09	Pendidikan dan Pelatihan Pegawai Berdasarkan Tugas dan Fungsi	jumlah kegiatan				1 kegiatan	22,300,000	Kota Malang, Kedungkandang, Semua Kelurahan	PENDAPATAN ASLI DAERAH (PAD)		Penyederhanaan perizinan, fleksibilitas birokrasi dan penguatan investasi untuk meningkatkan pendapatan asli daerah	Kecamatan Kedungkandang	1 kegiatan	75,000,000	Kecamatan Kedungkandang
7 01 01 2.06	Administrasi Umum Perangkat Daerah	Nilai Survey Kepuasan Internal				85 .	572,721,650						85 .	591,500,000	
7 01 01 2.06 01	Penyediaan Komponen Instalasi Listrik/Penerangan Bangunan Kantor	Jumlah komponen instalasi listrik/penerangan bangunan kantor				8 jenis	14,660,000	Kota Malang, Kedungkandang, Semua Kelurahan	PENDAPATAN ASLI DAERAH (PAD)	Memperkuat Stabilitas Polhukhankam Dan Transformasi Pelayanan Publik	Penyederhanaan perizinan, fleksibilitas birokrasi dan penguatan investasi untuk meningkatkan pendapatan asli daerah	Kecamatan Kedungkandang	8 jenis	16,000,000	Kecamatan Kedungkandang
7 01 01 2.06 02	Penyediaan Peralatan dan Perlengkapan Kantor	Jumlah alat tulis kantor				50 jenis	55,534,500	Kota Malang, Klojen, Semua Kelurahan	PENDAPATAN ASLI DAERAH (PAD)	Memperkuat Stabilitas Polhukhankam Dan Transformasi Pelayanan Publik	Penyederhanaan perizinan, fleksibilitas birokrasi dan penguatan investasi untuk meningkatkan pendapatan asli daerah	Kecamatan Kedungkandang	50 jenis	66,000,000	Kecamatan Kedungkandang
7 01 01 2.06 04	Penyediaan Bahan Logistik Kantor	Jumlah perkiraan kegiatan peringatan/kegiatan insidentil				2 kegiatan	66,189,500	Kota Malang, Kedungkandang, Semua Kelurahan	PENDAPATAN ASLI DAERAH (PAD)	Memperkuat Stabilitas Polhukhankam Dan Transformasi Pelayanan Publik	Penyederhanaan perizinan, fleksibilitas birokrasi dan penguatan investasi untuk meningkatkan pendapatan asli daerah	Kecamatan Kedungkandang	2 kegiatan	33,000,000	Kecamatan Kedungkandang
7 01 01 2.06 05	Penyediaan Barang Cetak dan Penggandaan	Jumlah barang cetakan dan penggandaan				4 jenis	17,563,650	Kota Malang, Kedungkandang, Semua Kelurahan	PENDAPATAN ASLI DAERAH (PAD)	Memperkuat Stabilitas Polhukhankam Dan Transformasi Pelayanan Publik	Penyederhanaan perizinan, fleksibilitas birokrasi dan penguatan investasi untuk meningkatkan pendapatan asli daerah	Kecamatan Kedungkandang	4 jenis	18,000,000	Kecamatan Kedungkandang

**Penetapan Rencana Kerja Pemerintah Daerah (RKPD)
Kota Malang
Tahun 2023**

Kode	Urusan/ Bidang Urusan/ Program/ Kegiatan/ Sub Kegiatan	Indikator Program/ Kegiatan/ Sub Kegiatan	Target Akhir Periode RPJMD	Realisasi Capaian RKPD Tahun 2021	Prakiraan Capaian Target RKPD Tahun 2022	Capaian Kinerja dan Kerangka Pendanaan					Kelompok Sasaran	Prakiraan Maju Rencana Tahun 2024		Perangkat Daerah Penanggung Jawab	
						Target 2023	Pagu Indikatif	Lokasi	Sumber Dana	Prioritas		Target	Pagu Indikatif		
										Nasional					Daerah
7 01 01 2.06 06	Penyediaan Bahan Bacaan dan Peraturan Perundang-undangan	Jumlah bahan bacaan dan peraturan perundang-undangan				2 jenis	7,500,000	Kota Malang, Kedungkandang	PENDAPATAN ASLI DAERAH (PAD)	Memperkuat Stabilitas Polhukhankam Dan Transformasi Pelayanan Publik	Penyederhanaan perizinan, fleksibilitas birokrasi dan penguatan investasi untuk meningkatkan pendapatan asli daerah	Kecamatan Kedungkandang	2 jenis	8,500,000	Kecamatan Kedungkandang
7 01 01 2.06 09	Penyelenggaraan Rapat Koordinasi dan Konsultasi SKPD	Jumlah Makan dan minuman Jumlah rapat koordinasi ke luar daerah				2500 kotak 3 kegiatan	411,274,000	Kota Malang, Kedungkandang Semua Kelurahan	PENDAPATAN ASLI DAERAH (PAD)	Memperkuat Stabilitas Polhukhankam Dan Transformasi Pelayanan Publik	Penyederhanaan perizinan, fleksibilitas birokrasi dan penguatan investasi untuk meningkatkan pendapatan asli daerah	Kecamatan Kedungkandang	2500 kotak 3 kegiatan	450,000,000	Kecamatan Kedungkandang
7 01 01 2.07	Pengadaan Barang Milik Daerah Penunjang Urusan Pemerintah Daerah	Prosentase sarana dan prasarana dalam kondisi baik	%		%	80 %	162,265,700						80 %	392,500,000	
7 01 01 2.07 02	Pengadaan Kendaraan Dinas Operasional atau Lapangan	Jumlah Kendaraan Dinas Operasional				2 unit	77,404,000	Kota Malang, Kedungkandang Semua Kelurahan	PENDAPATAN ASLI DAERAH (PAD)	Memperkuat Stabilitas Polhukhankam Dan Transformasi Pelayanan Publik	Penyederhanaan perizinan, fleksibilitas birokrasi dan penguatan investasi untuk meningkatkan pendapatan asli daerah	Kecamatan Pendidikan	2 unit	200,000,000	Kecamatan Kedungkandang
7 01 01 2.07 10	Pengadaan Sarana dan Prasarana Gedung Kantor atau Bangunan Lainnya	Jumlah perlengkapan dan peralatan gedung kantor yang dipelihara				4 jenis	84,861,700	Kota Malang, Kedungkandang Semua Kelurahan	PENDAPATAN ASLI DAERAH (PAD)	Memperkuat Stabilitas Polhukhankam Dan Transformasi Pelayanan Publik	Penyederhanaan perizinan, fleksibilitas birokrasi dan penguatan investasi untuk meningkatkan pendapatan asli daerah	Kecamatan Pendidikan	4 jenis	192,500,000	Kecamatan Kedungkandang
7 01 01 2.08	Penyediaan Jasa Penunjang Urusan Pemerintahan Daerah	Nilai Survey Kepuasan Internal				85	349,800,272						85	376,750,000	
7 01 01 2.08 01	Penyediaan Jasa Surat Menyurat	Jumlah surat yang teradministrasi dengan baik				1000 surat	15,100,000	Kota Malang, Kedungkandang Semua Kelurahan	PENDAPATAN ASLI DAERAH (PAD)	Memperkuat Stabilitas Polhukhankam Dan Transformasi Pelayanan Publik	Penyederhanaan perizinan, fleksibilitas birokrasi dan penguatan investasi untuk meningkatkan pendapatan asli daerah	Kecamatan Kedungkandang	1000 surat	19,250,000	Kecamatan Kedungkandang
7 01 01 2.08 02	Penyediaan Jasa Komunikasi, Sumber Daya Air dan Listrik	Jumlah bulan pembayaran belanja telepon, air dan listrik				12 bulan	74,517,500	Kota Malang, Kedungkandang Semua Kelurahan	PENDAPATAN ASLI DAERAH (PAD)	Memperkuat Stabilitas Polhukhankam Dan Transformasi Pelayanan Publik	Penyederhanaan perizinan, fleksibilitas birokrasi dan penguatan investasi untuk meningkatkan pendapatan asli daerah	Kecamatan Kedungkandang	12 bulan	55,000,000	Kecamatan Kedungkandang
7 01 01 2.08 03	Penyediaan Jasa Peralatan dan Perlengkapan Kantor	Jumlah peralatan/perlengkapan gedung kantor				6 jenis	23,600,000		PENDAPATAN ASLI DAERAH (PAD)	Memperkuat Stabilitas Polhukhankam Dan Transformasi Pelayanan Publik	Penyederhanaan perizinan, fleksibilitas birokrasi dan penguatan investasi untuk meningkatkan pendapatan asli daerah	Kecamatan Kedungkandang	6 jenis	27,500,000	Kecamatan Kedungkandang

**Penetapan Rencana Kerja Pemerintah Daerah (RKPD)
Kota Malang
Tahun 2023**

Kode	Urusan/ Bidang Urusan/ Program/ Kegiatan/ Sub Kegiatan	Indikator Program/ Kegiatan/ Sub Kegiatan	Target Akhir Periode RPJMD	Realisasi Capaian RKPD Tahun 2021	Prakiraan Capaian Target RKPD Tahun 2022	Capaian Kinerja dan Kerangka Pendanaan					Kelompok Sasaran	Prakiraan Maju Rencana Tahun 2024		Perangkat Daerah Penanggung Jawab	
						Target 2023	Pagu Indikatif	Lokasi	Sumber Dana	Prioritas		Target	Pagu Indikatif		
										Nasional					Daerah
7 01 01 2.08 04	Penyediaan Jasa Pelayanan Umum Kantor	jumlah Tenaga Pelaksana Operasional Kantor				6 Orang	236,582,772		PENDAPATAN ASLI DAERAH (PAD)	Memperkuat Stabilitas Polhukhankam Dan Transformasi Pelayanan Publik	Penyederhanaan perizinan, fleksibilitas birokrasi dan penguatan investasi untuk meningkatkan pendapatan asli daerah	Kecamatan Kedungkandang	6 Orang	275,000,000	Kecamatan Kedungkandang
7 01 01 2.09	Pemeliharaan Barang Milik Daerah Penunjang Urusan Pemerintahan Daerah	Prosentase sarana dan prasarana dalam kondisi baik	%		%	80 %	307,263,495						80 %	247,500,000	
7 01 01 2.09 02	Penyediaan Jasa Pemeliharaan, Biaya Pemeliharaan, Pajak dan Perizinan Kendaraan Dinas Operasional atau Lapangan	Jumlah Kendaraan dinas yang dipelihara				5 unit	68,810,000		PENDAPATAN ASLI DAERAH (PAD)	Memperkuat Stabilitas Polhukhankam Dan Transformasi Pelayanan Publik	Penyederhanaan perizinan, fleksibilitas birokrasi dan penguatan investasi untuk meningkatkan pendapatan asli daerah	Kecamatan Kedungkandang	5 unit	55,000,000	Kecamatan Kedungkandang
7 01 01 2.09 09	Pemeliharaan/Rehabilitasi Gedung Kantor dan Bangunan Lainnya	Luasan ruangan yang dibersihkan				3400 M2	238,453,495		PENDAPATAN ASLI DAERAH (PAD)	Memperkuat Stabilitas Polhukhankam Dan Transformasi Pelayanan Publik	Penyederhanaan perizinan, fleksibilitas birokrasi dan penguatan investasi untuk meningkatkan pendapatan asli daerah	Kecamatan Kedungkandang	3400 M2	192,500,000	Kecamatan Kedungkandang
7 01 02	PROGRAM PENYELENGGARAAN PEMERINTAHAN DAN PELAYANAN PUBLIK	IKM Perangkat daerah	.		.	80.04 .	119,428,400						80.04 .	385,000,000	
7 01 02 2.01	Koordinasi Penyelenggaraan Kegiatan Pemerintahan di Tingkat Kecamatan	prosentase penyelesaian layanan berdasarkan pelimpahan kewenangan	%		%	80 %	98,179,200						80 %	110,000,000	
7 01 02 2.01 02	Peningkatan Efektifitas Kegiatan Pemerintahan di Tingkat Kecamatan	Jumlah Dokumen Peningkatan Efektifitas Kegiatan Pemerintahan di Tingkat Kecamatan				12 Dokumen	98,179,200		PENDAPATAN ASLI DAERAH (PAD)	Memperkuat Stabilitas Polhukhankam Dan Transformasi Pelayanan Publik	Penyederhanaan perizinan, fleksibilitas birokrasi dan penguatan investasi untuk meningkatkan pendapatan asli daerah	Kecamatan Kedungkandang	12 Dokumen	110,000,000	Kecamatan Kedungkandang
7 01 02 2.02	Penyelenggaraan Urusan Pemerintahan yang Tidak Dilaksanakan oleh Unit Kerja Perangkat Daerah yang Ada di Kecamatan	Jumlah dokumen Penyelenggaraan Urusan Pemerintahan yang tidak Dilaksanakan oleh Unit Kerja Perangkat Daerah yang Ada di Kecamatan	dokumen		dokumen	4 dokumen	21,249,200						4 dokumen	275,000,000	
7 01 02 2.02 01	Perencanaan Kegiatan Pelayanan kepada Masyarakat di Kecamatan	Jumlah Dokumen Perencanaan Kegiatan Pelayanan kepada Masyarakat di Kecamatan				4 dokumen	21,249,200	Kota Malang, Kedungkandang Semua Kelurahan	PENDAPATAN ASLI DAERAH (PAD)	Memperkuat Stabilitas Polhukhankam Dan Transformasi Pelayanan Publik	Penyederhanaan perizinan, fleksibilitas birokrasi dan penguatan investasi untuk meningkatkan pendapatan asli daerah	Kecamatan Kedungkandang	4 dokumen	275,000,000	Kecamatan Kedungkandang

**Penetapan Rencana Kerja Pemerintah Daerah (RKPD)
Kota Malang
Tahun 2023**

Kode	Urusan/ Bidang Urusan/ Program/ Kegiatan/ Sub Kegiatan	Indikator Program/ Kegiatan/ Sub Kegiatan	Target Akhir Periode RPJMD	Realisasi Capaian RKPD Tahun 2021	Prakiraan Capaian Target RKPD Tahun 2022	Capaian Kinerja dan Kerangka Pendanaan						Kelompok Sasaran	Prakiraan Maju Rencana Tahun 2024		Perangkat Daerah Penanggung Jawab
						Target 2023	Pagu Indikatif	Lokasi	Sumber Dana	Prioritas			Target	Pagu Indikatif	
										Nasional	Daerah				
7 01 03	PROGRAM PEMBERDAYAAN MASYARAKAT DESA DAN KELURAHAN	Persentase lembaga kemasyarakatan yang aktif "Persentase pelaksanaan peningkatan sarana dan prasarana kewilayahan" "Persentase usulan masyarakat untuk sarana prasarana di wilayah yang diakomodir"	% % %		% % %	96 % 34 % 43 %	646,376,110					96 % 34 % 43 %	1,485,000,000		
7 01 03 2.02	Kegiatan Pemberdayaan Kelurahan	Persentase peningkatan lembaga ekonomi dan lembaga kemasyarakatan yang aktif	%		%	90 %	493,248,310					90 %	1,085,000,000		
7 01 03 2.02 01	Peningkatan Partisipasi Masyarakat dalam Forum Musyawarah Perencanaan Pembangunan di Kelurahan	Jumlah Lembaga Kemasyarakatan yang Berpartisipasi dalam Forum Musyawarah Perencanaan Pembangunan di Kelurahan				10 LK	25,584,200	Kota Malang, Kedungkandang Semua Kelurahan	PENDAPATAN ASLI DAERAH (PAD)	Meningkatkan Sumber Daya Manusia Yang Berkualitas Dan Berdaya Saing	Peningkatan Kualitas SDM yang terdidik, berkarakter, sehat, berdaya saing dan sejahtera	Kecamatan Kedungkandang	10 LK	15,000,000	Kecamatan Kedungkandang
7 01 03 2.02 03	Pemberdayaan Masyarakat di Kelurahan	Jumlah Pokmas dan Ormas yang Melaksanakan Pemberdayaan Masyarakat di Kelurahan				8 Pokmas / Ormas	205,782,800	Kota Malang, Kedungkandang Semua Kelurahan	PENDAPATAN ASLI DAERAH (PAD)	Meningkatkan Sumber Daya Manusia Yang Berkualitas Dan Berdaya Saing	Peningkatan Kualitas SDM yang terdidik, berkarakter, sehat, berdaya saing dan sejahtera	Kecamatan Kedungkandang	8 Pokmas / Ormas	770,000,000	Kecamatan Kedungkandang
7 01 03 2.02 04	Evaluasi Kelurahan	Jumlah Laporan Evaluasi Kinerja Perangkat Daerah				12 Laporan	261,881,310	Kota Malang, Kedungkandang Semua Kelurahan	PENDAPATAN ASLI DAERAH (PAD)	Meningkatkan Sumber Daya Manusia Yang Berkualitas Dan Berdaya Saing	Peningkatan Kualitas SDM yang terdidik, berkarakter, sehat, berdaya saing dan sejahtera	Kecamatan Kedungkandang	12 Laporan	300,000,000	Kecamatan Kedungkandang
7 01 03 2.03	Pemberdayaan Lembaga Kemasyarakatan Tingkat Kecamatan	Persentase peningkatan lembaga ekonomi dan lembaga kemasyarakatan yang aktif	%		%	90 %	153,127,800					90 %	400,000,000		
7 01 03 2.03 01	Penyelenggaraan Lembaga Kemasyarakatan	Jumlah Lembaga Kemasyarakatan yang Diselenggarakan				8 LK	153,127,800	Kota Malang, Kedungkandang Semua Kelurahan	PENDAPATAN ASLI DAERAH (PAD)	Meningkatkan Sumber Daya Manusia Yang Berkualitas Dan Berdaya Saing	Penyederhanaan perizinan, fleksibilitas birokrasi dan penguatan investasi untuk meningkatkan pendapatan asli daerah	0	8 LK	400,000,000	Kecamatan Kedungkandang
7 01 04	PROGRAM KOORDINASI KETENTRAMAN DAN KETERTIBAN UMUM	Prosentase gangguan Ketentraman dan Ketertiban umum yang dapat diselesaikan Rasio Linmas per RT	% .		% .	94 % 1 .	58,135,200					94 % 1 .	75,000,000		

**Penetapan Rencana Kerja Pemerintah Daerah (RKPD)
Kota Malang
Tahun 2023**

Kode	Urusan/ Bidang Urusan/ Program/ Kegiatan/ Sub Kegiatan	Indikator Program/ Kegiatan/ Sub Kegiatan	Target Akhir Periode RPJMD	Realisasi Capaian RKPD Tahun 2021	Prakiraan Capaian Target RKPD Tahun 2022	Capaian Kinerja dan Kerangka Pendanaan						Kelompok Sasaran	Prakiraan Maju Rencana Tahun 2024		Perangkat Daerah Penanggung Jawab
						Target 2023	Pagu Indikatif	Lokasi	Sumber Dana	Prioritas			Target	Pagu Indikatif	
										Nasional	Daerah				
7 01 04 2.01	Koordinasi Upaya Penyelenggaraan Ketenteraman dan Ketertiban Umum	Cakupan wilayah yang termonitoring (unit RT)	RT		RT	930 RT	58,135,200					930 RT	75,000,000		
7 01 04 2.01 01	Sinergitas dengan Kepolisian Negara Republik Indonesia, Tentara Nasional Indonesia dan Instansi Vertikal di Wilayah Kecamatan	Jumlah Laporan Hasil Sinergitas dengan Kepolisian Negara Republik Indonesia, Tentara Nasional Indonesia dan Instansi Vertikal di Wilayah Kecamatan				12 Laporan	58,135,200	Kota Malang, Kedungkandang, Semua Kelurahan	PENDAPATAN ASLI DAERAH (PAD)	Meningkatkan Sumber Daya Manusia Yang Berkualitas Dan Berdaya Saing	Penyederhanaan perizinan, fleksibilitas birokrasi dan penguatan investasi untuk meningkatkan pendapatan asli daerah	Kecamatan Kedungkandang	12 Laporan	75,000,000	Kecamatan Kedungkandang
7 01 05	PROGRAM PENYELENGGARAAN URUSAN PEMERINTAHAN UMUM	Cakupan penyelenggaraan urusan pemerintahan umum yang dikoordinasikan melalui Forkopimcam	%		%	100 %	26,199,200					100 %	16,500,000		
7 01 05 2.01	Penyelenggaraan Urusan Pemerintahan Sesuai Penugasan Kepala Daerah	Jumlah koordinasi	kali		kali	5 kali	26,199,200					5 kali	16,500,000		
7 01 05 2.01 08	Pelaksanaan Tugas Forum Koordinasi Pimpinan di Kecamatan	"Jumlah Dokumen Tugas Forum Koordinasi Pimpinan di Kecamatan"				4 dokumen	26,199,200	Kota Malang, Kedungkandang, Semua Kelurahan	PENDAPATAN ASLI DAERAH (PAD)	Meningkatkan Sumber Daya Manusia Yang Berkualitas Dan Berdaya Saing	Peningkatan Kualitas SDM yang terdidik, berkarakter, sehat, berdaya saing dan sejahtera	Kecamatan Kedungkandang	4 dokumen	16,500,000	Kecamatan Kedungkandang
7	UNSUR KEWILAYAHAN														
7 01	KECAMATAN						2,553,947,500						3,138,705,000		
7 01 02	PROGRAM PENYELENGGARAAN PEMERINTAHAN DAN PELAYANAN PUBLIK	IKM Perangkat daerah	.		.	80.04 .	375,497,000					80.04 .	497,205,000		
7 01 02 2.01	Koordinasi Penyelenggaraan Kegiatan Pemerintahan di Tingkat Kecamatan	prosentase penyelesaian layanan berdasarkan pelimpahan kewenangan	%		%	80 %	367,497,000					80 %	484,605,000		
7 01 02 2.01 02	Peningkatan Efektifitas Kegiatan Pemerintahan di Tingkat Kecamatan	Jumlah Dokumen Peningkatan Efektifitas Kegiatan Pemerintahan di Tingkat Kecamatan				12 Dokumen	367,497,000	Kota Malang, Kedungkandang, Semua Kelurahan	PENDAPATAN ASLI DAERAH (PAD)	Memperkuat Stabilitas Polhukhankam Dan Transformasi Pelayanan Publik	Penyederhanaan perizinan, fleksibilitas birokrasi dan penguatan investasi untuk meningkatkan pendapatan asli daerah	Kelurahan Kedungkandang	12 Dokumen	484,605,000	Kecamatan Kedungkandang
7 01 02 2.02	Penyelenggaraan Urusan Pemerintahan yang Tidak Dilaksanakan oleh Unit Kerja Perangkat Daerah yang Ada di Kecamatan	Jumlah dokumen Penyelenggaraan Urusan Pemerintahan yang tidak Dilaksanakan oleh Unit Kerja Perangkat Daerah yang Ada di Kecamatan	dokumen		dokumen	3 dokumen	8,000,000					3 dokumen	12,600,000		

**Penetapan Rencana Kerja Pemerintah Daerah (RKPD)
Kota Malang
Tahun 2023**

Kode	Urusan/ Bidang Urusan/ Program/ Kegiatan/ Sub Kegiatan	Indikator Program/ Kegiatan/ Sub Kegiatan	Target Akhir Periode RPJMD	Realisasi Capaian RKPD Tahun 2021	Prakiraan Capaian Target RKPD Tahun 2022	Capaian Kinerja dan Kerangka Pendanaan					Kelompok Sasaran	Prakiraan Maju Rencana Tahun 2024		Perangkat Daerah Penanggung Jawab	
						Target 2023	Pagu Indikatif	Lokasi	Sumber Dana	Prioritas		Target	Pagu Indikatif		
										Nasional					Daerah
7 01 02 2.02 01	Perencanaan Kegiatan Pelayanan kepada Masyarakat di Kecamatan	Jumlah Dokumen Perencanaan Kegiatan Pelayanan kepada Masyarakat di Kecamatan				3 Dokumen	8,000,000	Kota Malang, Kedungkandang, Semua Kelurahan	PENDAPATAN ASLI DAERAH (PAD)	Memperkuat Stabilitas Polhukhankam Dan Transformasi Pelayanan Publik	Penyederhanaan perizinan, fleksibilitas birokrasi dan penguatan investasi untuk meningkatkan pendapatan asli daerah	Kelurahan Kedungkandang	3 Dokumen	12,600,000	Kecamatan Kedungkandang
7 01 03	PROGRAM PEMBERDAYAAN MASYARAKAT DESA DAN KELURAHAN	Persentase lembaga kemasyarakatan yang aktif "Persentase pelaksanaan peningkatan sarana dan prasarana kewilayahan" "Persentase usulan masyarakat untuk sarana prasarana di wilayah yang diakomodir"	% % %	% % %		96 % 34 % 43 %	2,027,250,500						96 % 34 % 43 %	2,469,500,000	
7 01 03 2.02	Kegiatan Pemberdayaan Kelurahan	Persentase peningkatan lembaga ekonomi dan lembaga kemasyarakatan yang aktif	%	%		90 %	1,642,800,500						90 %	1,649,500,000	
7 01 03 2.02 01	Peningkatan Partisipasi Masyarakat dalam Forum Musyawarah Perencanaan Pembangunan di Kelurahan	Jumlah Lembaga Kemasyarakatan yang Berpartisipasi dalam Forum Musyawarah Perencanaan Pembangunan di Kelurahan				18 LK	12,000,000	Kota Malang, Kedungkandang, Semua Kelurahan	PENDAPATAN ASLI DAERAH (PAD)	Meningkatkan Sumber Daya Manusia Yang Berkualitas Dan Berdaya Saing	Peningkatan Kualitas SDM yang terdidik, berkarakter, sehat, berdaya saing dan sejahtera	Kelurahan Kedungkandang	18 LK	30,000,000	Kecamatan Kedungkandang
7 01 03 2.02 02	Pembangunan Sarana dan Prasarana Kelurahan	Jumlah Sarana dan Prasarana Kelurahan yang Terbangun				26 Unit	947,700,500	Kota Malang, Kedungkandang, Semua Kelurahan	PENDAPATAN ASLI DAERAH (PAD)	Meningkatkan Sumber Daya Manusia Yang Berkualitas Dan Berdaya Saing	Peningkatan Kualitas SDM yang terdidik, berkarakter, sehat, berdaya saing dan sejahtera	Kelurahan Kedungkandang	26 Unit	700,000,000	Kecamatan Kedungkandang
7 01 03 2.02 03	Pemberdayaan Masyarakat di Kelurahan	Jumlah Pokmas dan Ormas yang Melaksanakan Pemberdayaan Masyarakat di Kelurahan				3 Pokmas / Ormas	683,100,000	Kota Malang, Kedungkandang, Semua Kelurahan	PENDAPATAN ASLI DAERAH (PAD)	Meningkatkan Sumber Daya Manusia Yang Berkualitas Dan Berdaya Saing	Penyederhanaan perizinan, fleksibilitas birokrasi dan penguatan investasi untuk meningkatkan pendapatan asli daerah	Kelurahan Kedungkandang	3 Pokmas / Ormas	919,500,000	Kecamatan Kedungkandang
7 01 03 2.03	Pemberdayaan Lembaga Kemasyarakatan Tingkat Kecamatan	Persentase peningkatan lembaga ekonomi dan lembaga kemasyarakatan yang aktif	%	%		90 %	384,450,000						90 %	820,000,000	
7 01 03 2.03 01	Penyelenggaraan Lembaga Kemasyarakatan	Jumlah Lembaga Kemasyarakatan yang Diselenggarakan				10 LK	384,450,000	Kota Malang, Kedungkandang, Kedungkandang	PENDAPATAN ASLI DAERAH (PAD)	Meningkatkan Sumber Daya Manusia Yang Berkualitas Dan Berdaya Saing	Penyederhanaan perizinan, fleksibilitas birokrasi dan penguatan investasi untuk meningkatkan pendapatan asli daerah	Kelurahan Kedungkandang	10 LK	820,000,000	Kecamatan Kedungkandang

**Penetapan Rencana Kerja Pemerintah Daerah (RKPD)
Kota Malang
Tahun 2023**

Kode	Urusan/ Bidang Urusan/ Program/ Kegiatan/ Sub Kegiatan	Indikator Program/ Kegiatan/ Sub Kegiatan	Target Akhir Periode RPJMD	Realisasi Capaian RKPD Tahun 2021	Prakiraan Capaian Target RKPD Tahun 2022	Capaian Kinerja dan Kerangka Pendanaan						Kelompok Sasaran	Prakiraan Maju Rencana Tahun 2024		Perangkat Daerah Penanggung Jawab
						Target 2023	Pagu Indikatif	Lokasi	Sumber Dana	Prioritas			Target	Pagu Indikatif	
										Nasional	Daerah				
7 01 04	PROGRAM KOORDINASI KETENTERAMAN DAN KETERTIBAN UMUM	Prosentase gangguan Ketertarikan dan Ketertiban umum yang dapat diselesaikan Rasio Linmas per RT	% .		% .	94 % 1.	151,200,000					94 % 1.	172,000,000		
7 01 04 2.01	Koordinasi Upaya Penyelenggaraan Ketenteraman dan Ketertiban Umum	Cakupan wilayah yang termonitoring (unit RT)	RT		RT	53 RT	151,200,000					53 RT	172,000,000		
7 01 04 2.01 01	Sinergitas dengan Kepolisian Negara Republik Indonesia, Tentara Nasional Indonesia dan Instansi Vertikal di Wilayah Kecamatan	Jumlah Laporan Hasil Sinergitas dengan Kepolisian Negara Republik Indonesia, Tentara Nasional Indonesia dan Instansi Vertikal di Wilayah Kecamatan				12 Laporan	151,200,000	Kota Malang, Kedungkandang	PENDAPATAN ASLI DAERAH (PAD)	Meningkatkan Sumber Daya Manusia Yang Berkualitas Dan Berdaya Saing	Penyederhanaan perizinan, fleksibilitas birokrasi dan penguatan investasi untuk meningkatkan pendapatan asli daerah	Kelurahan Kedungkandang	12 Laporan	172,000,000	Kecamatan Kedungkandang
7	UNSUR KEWILAYAHAN														
7 01	KECAMATAN						3,698,545,000						4,142,187,000		
7 01 02	PROGRAM PENYELENGGARAAN PEMERINTAHAN DAN PELAYANAN PUBLIK	IKM Perangkat daerah	.		.	80.04 .	194,770,000					80.04 .	500,000,000		
7 01 02 2.01	Koordinasi Penyelenggaraan Kegiatan Pemerintahan di Tingkat Kecamatan	prosentase penyelesaian layanan berdasarkan pelimpahan kewenangan	%		%	80 %	189,400,000					80 %	485,000,000		
7 01 02 2.01 02	Peningkatan Efektifitas Kegiatan Pemerintahan di Tingkat Kecamatan	Jumlah Dokumen Peningkatan Efektifitas Kegiatan Pemerintahan di Tingkat Kecamatan				12 Dokumen	189,400,000	Kota Malang, Kedungkandang, Kotalama	PENDAPATAN ASLI DAERAH (PAD)	Memperkuat Stabilitas Polhukhankam Dan Transformasi Pelayanan Publik	Penyederhanaan perizinan, fleksibilitas birokrasi dan penguatan investasi untuk meningkatkan pendapatan asli daerah	Kelurahan Kotalama	12 Dokumen	485,000,000	Kecamatan Kedungkandang
7 01 02 2.02	Penyelenggaraan Urusan Pemerintahan yang Tidak Dilaksanakan oleh Unit Kerja Perangkat Daerah yang Ada di Kecamatan	Jumlah dokumen Penyelenggaraan Urusan Pemerintahan yang tidak Dilaksanakan oleh Unit Kerja Perangkat Daerah yang Ada di Kecamatan	dokumen		dokumen	3 dokumen	5,370,000						3 dokumen	15,000,000	
7 01 02 2.02 01	Perencanaan Kegiatan Pelayanan kepada Masyarakat di Kecamatan	Jumlah Dokumen Perencanaan Kegiatan Pelayanan kepada Masyarakat di Kecamatan				3 Dokumen	5,370,000	Kota Malang, Kedungkandang, Kotalama	PENDAPATAN ASLI DAERAH (PAD)		Penyederhanaan perizinan, fleksibilitas birokrasi dan penguatan investasi untuk meningkatkan pendapatan asli daerah	Kelurahan Kotalama	3 Dokumen	15,000,000	Kecamatan Kedungkandang

**Penetapan Rencana Kerja Pemerintah Daerah (RKPD)
Kota Malang
Tahun 2023**

Kode	Urusan/ Bidang Urusan/ Program/ Kegiatan/ Sub Kegiatan	Indikator Program/ Kegiatan/ Sub Kegiatan	Target Akhir Periode RPJMD	Realisasi Capaian RKPD Tahun 2021	Prakiraan Capaian Target RKPD Tahun 2022	Capaian Kinerja dan Kerangka Pendanaan					Kelompok Sasaran	Prakiraan Maju Rencana Tahun 2024		Perangkat Daerah Penanggung Jawab	
						Target 2023	Pagu Indikatif	Lokasi	Sumber Dana	Prioritas		Target	Pagu Indikatif		
										Nasional					Daerah
7 01 03	PROGRAM PEMBERDAYAAN MASYARAKAT DESA DAN KELURAHAN	Persentase lembaga kemasyarakatan yang aktif "Persentase pelaksanaan peningkatan sarana dan prasarana kewilayahan" "Persentase usulan masyarakat untuk sarana prasarana di wilayah yang diakomodir"	% % %		% % %	96 % 34 % 43 %	3,356,525,000					96 % 34 % 43 %	3,621,000,000		
7 01 03 2.02	Kegiatan Pemberdayaan Kelurahan	Persentase peningkatan lembaga ekonomi dan lembaga kemasyarakatan yang aktif	%		%	90 %	2,368,625,000					90 %	2,421,000,000		
7 01 03 2.02 01	Peningkatan Partisipasi Masyarakat dalam Forum Musyawarah Perencanaan Pembangunan di Kelurahan	Jumlah Lembaga Kemasyarakatan yang Berpartisipasi dalam Forum Musyawarah Perencanaan Pembangunan di Kelurahan				18 LK	6,840,000	Kota Malang, Kedungkandang, Kotalama	PENDAPATAN ASLI DAERAH (PAD)		Peningkatan Kualitas SDM yang terdidik, berkarakter, sehat, berdaya saing dan sejahtera	Kelurahan Kotalama	18 LK	15,000,000	Kecamatan Kedungkandang
7 01 03 2.02 02	Pembangunan Sarana dan Prasarana Kelurahan	Jumlah Sarana dan Prasarana Kelurahan yang Terbangun				34 Unit	1,177,085,000	Kota Malang, Kedungkandang, Kotalama	PENDAPATAN ASLI DAERAH (PAD)		Peningkatan Kualitas SDM yang terdidik, berkarakter, sehat, berdaya saing dan sejahtera	Kelurahan Kotalama	34 Unit	1,000,000,000	Kecamatan Kedungkandang
7 01 03 2.02 03	Pemberdayaan Masyarakat di Kelurahan	Jumlah Pokmas dan Ormas yang Melaksanakan Pemberdayaan Masyarakat di Kelurahan				4 Pokmas / Ormas	1,184,700,000	Kota Malang, Kedungkandang, Kotalama	PENDAPATAN ASLI DAERAH (PAD)		Peningkatan Kualitas SDM yang terdidik, berkarakter, sehat, berdaya saing dan sejahtera	Kelurahan Kotalama	4 Pokmas / Ormas	1,406,000,000	Kecamatan Kedungkandang
7 01 03 2.03	Pemberdayaan Lembaga Kemasyarakatan Tingkat Kecamatan	Persentase peningkatan lembaga ekonomi dan lembaga kemasyarakatan yang aktif	%		%	90 %	987,900,000					90 %	1,200,000,000		
7 01 03 2.03 01	Penyelenggaraan Lembaga Kemasyarakatan	Jumlah Lembaga Kemasyarakatan yang Diselenggarakan				2 LK	987,900,000	Kota Malang, Kedungkandang, Kotalama	PENDAPATAN ASLI DAERAH (PAD)		Peningkatan Kualitas SDM yang terdidik, berkarakter, sehat, berdaya saing dan sejahtera	Kelurahan Kotalama	2 LK	1,200,000,000	Kecamatan Kedungkandang
7 01 04	PROGRAM KOORDINASI KETENTRAMAN DAN KETERTIBAN UMUM	Prosentase gangguan Ketentraman dan Ketertiban umum yang dapat diselesaikan Rasio Linmas per RT	% .		% .	94 % 1 .	147,250,000					94 % 1 .	21,187,000		
7 01 04 2.01	Koordinasi Upaya Penyelenggaraan Ketenteraman dan Ketertiban Umum	Cakupan wilayah yang termonitoring (unit RT)	RT		RT	141 RT	147,250,000					141 RT	21,187,000		

**Penetapan Rencana Kerja Pemerintah Daerah (RKPD)
Kota Malang
Tahun 2023**

Kode	Urusan/ Bidang Urusan/ Program/ Kegiatan/ Sub Kegiatan	Indikator Program/ Kegiatan/ Sub Kegiatan	Target Akhir Periode RPJMD	Realisasi Capaian RKPD Tahun 2021	Prakiraan Capaian Target RKPD Tahun 2022	Capaian Kinerja dan Kerangka Pendanaan						Kelompok Sasaran	Prakiraan Maju Rencana Tahun 2024		Perangkat Daerah Penanggung Jawab
						Target 2023	Pagu Indikatif	Lokasi	Sumber Dana	Prioritas			Target	Pagu Indikatif	
										Nasional	Daerah				
7 01 04 2.01 01	Sinergitas dengan Kepolisian Negara Republik Indonesia, Tentara Nasional Indonesia dan Instansi Vertikal di Wilayah Kecamatan	Jumlah Laporan Hasil Sinergitas dengan Kepolisian Negara Republik Indonesia, Tentara Nasional Indonesia dan Instansi Vertikal di Wilayah Kecamatan				12 Laporan	147,250,000	Kota Malang, Kedungkandang, Kotalama	PENDAPATAN ASLI DAERAH (PAD)	Meningkatkan Sumber Daya Manusia Yang Berkualitas Dan Berdaya Saing	Peningkatan Kualitas SDM yang terdidik, berkarakter, sehat, berdaya saing dan sejahtera	Kelurahan Kotalama	12 Laporan	21,187,000	Kecamatan Kedungkandang
7	UNSUR KEWILAYAHAN														
7 01	KECAMATAN						2,453,740,000						2,895,987,900		
7 01 02	PROGRAM PENYELENGGARAAN PEMERINTAHAN DAN PELAYANAN PUBLIK	IKM Perangkat daerah				80.04	433,276,600						80.04	625,000,000	
7 01 02 2.01	Koordinasi Penyelenggaraan Kegiatan Pemerintahan di Tingkat Kecamatan	prosentase penyelesaian layanan berdasarkan pelimpahan kewenangan	%		%	80 %	419,573,600						80 %	550,000,000	
7 01 02 2.01 02	Peningkatan Efektifitas Kegiatan Pemerintahan di Tingkat Kecamatan	Dokumen				12 dokumen	419,573,600	Kota Malang, Kedungkandang, Mergosono	PENDAPATAN ASLI DAERAH (PAD)	Memperkuat Stabilitas Polhukhankam Dan Transformasi Pelayanan Publik	Penyederhanaan perizinan, fleksibilitas birokrasi dan penguatan investasi untuk meningkatkan pendapatan asli daerah	Kelurahan Mergosono	12 dokumen	550,000,000	Kecamatan Kedungkandang
7 01 02 2.02	Penyelenggaraan Urusan Pemerintahan yang Tidak Dilaksanakan oleh Unit Kerja Perangkat Daerah yang Ada di Kecamatan	Jumlah dokumen Penyelenggaraan Urusan Pemerintahan yang tidak Dilaksanakan oleh Unit Kerja Perangkat Daerah yang Ada di Kecamatan	dokumen		dokumen	3 dokumen	13,703,000						3 dokumen	75,000,000	
7 01 02 2.02 01	Perencanaan Kegiatan Pelayanan kepada Masyarakat di Kecamatan	Dokumen				3 Dokumen	13,703,000	Kota Malang, Kedungkandang, Mergosono	PENDAPATAN ASLI DAERAH (PAD)	Memperkuat Stabilitas Polhukhankam Dan Transformasi Pelayanan Publik	Penyederhanaan perizinan, fleksibilitas birokrasi dan penguatan investasi untuk meningkatkan pendapatan asli daerah	Kelurahan Mergosono	3 Dokumen	75,000,000	Kecamatan Kedungkandang
7 01 03	PROGRAM PEMBERDAYAAN MASYARAKAT DESA DAN KELURAHAN	Persentase lembaga kemasyarakatan yang aktif "Persentase pelaksanaan peningkatan sarana dan prasarana kewilayahan" "Persentase usulan masyarakat untuk sarana prasarana di wilayah yang diakomodir"	% % %		% % %	96 % 34 % 43 %	1,860,353,600						96 % 34 % 43 %	1,970,987,900	

**Penetapan Rencana Kerja Pemerintah Daerah (RKPD)
Kota Malang
Tahun 2023**

Kode	Urusan/ Bidang Urusan/ Program/ Kegiatan/ Sub Kegiatan	Indikator Program/ Kegiatan/ Sub Kegiatan	Target Akhir Periode RPJMD	Realisasi Capaian RKPD Tahun 2021	Prakiraan Capaian Target RKPD Tahun 2022	Capaian Kinerja dan Kerangka Pendanaan						Kelompok Sasaran	Prakiraan Maju Rencana Tahun 2024		Perangkat Daerah Penanggung Jawab
						Target 2023	Pagu Indikatif	Lokasi	Sumber Dana	Prioritas			Target	Pagu Indikatif	
										Nasional	Daerah				
7 01 03 2.02	Kegiatan Pemberdayaan Kelurahan	Persentase peningkatan lembaga ekonomi dan lembaga kemasyarakatan yang aktif	%		%	90 %	1,160,043,100						90 %	1,223,000,000	
7 01 03 2.02 01	Peningkatan Partisipasi Masyarakat dalam Forum Musyawarah Perencanaan Pembangunan di Kelurahan	"Jumlah Lembaga Kemasyarakatan yang Berpartisipasi dalam Forum Musyawarah Perencanaan Pembangunan di Kelurahan"				17 LK	18,411,000	Kota Malang, Kedungkandang, Mergosono	PENDAPATAN ASLI DAERAH (PAD)	Meningkatkan Sumber Daya Manusia Yang Berkualitas Dan Berdaya Saing	Peningkatan Kualitas SDM yang terdidik, berkarakter, sehat, berdaya saing dan sejahtera	Kelurahan Mergosono	17 LK	30,000,000	Kecamatan Kedungkandang
7 01 03 2.02 02	Pembangunan Sarana dan Prasarana Kelurahan	Jumlah Sarana dan Prasarana Kelurahan yang Terbangun				6 Unit	506,860,000	Kota Malang, Kedungkandang, Mergosono	PENDAPATAN ASLI DAERAH (PAD)	Meningkatkan Sumber Daya Manusia Yang Berkualitas Dan Berdaya Saing	Penyederhanaan perizinan, fleksibilitas birokrasi dan penguatan investasi untuk meningkatkan pendapatan asli daerah	Kelurahan Mergosono	6 Unit	500,000,000	Kecamatan Kedungkandang
7 01 03 2.02 03	Pemberdayaan Masyarakat di Kelurahan	Jumlah Pokmas dan Ormas yang Melaksanakan Pemberdayaan Masyarakat di Kelurahan				9 Pokmas / Ormas	634,772,100	Kota Malang, Kedungkandang, Mergosono	PENDAPATAN ASLI DAERAH (PAD)	Meningkatkan Sumber Daya Manusia Yang Berkualitas Dan Berdaya Saing	Penyederhanaan perizinan, fleksibilitas birokrasi dan penguatan investasi untuk meningkatkan pendapatan asli daerah	Kelurahan Mergosono	9 Pokmas / Ormas	693,000,000	Kecamatan Kedungkandang
7 01 03 2.03	Pemberdayaan Lembaga Kemasyarakatan Tingkat Kecamatan	Persentase peningkatan lembaga ekonomi dan lembaga kemasyarakatan yang aktif	%		%	90 %	700,310,500						90 %	747,987,900	
7 01 03 2.03 01	Penyelenggaraan Lembaga Kemasyarakatan	Jumlah Lembaga Kemasyarakatan yang Diselenggarakan				8 LK	700,310,500	Kota Malang, Kedungkandang, Mergosono	PENDAPATAN ASLI DAERAH (PAD)	Meningkatkan Sumber Daya Manusia Yang Berkualitas Dan Berdaya Saing	Peningkatan Kualitas SDM yang terdidik, berkarakter, sehat, berdaya saing dan sejahtera	Kelurahan Mergosono	8 LK	747,987,900	Kecamatan Kedungkandang
7 01 04	PROGRAM KOORDINASI KETENTRAMAN DAN KETERTIBAN UMUM	Prosentase gangguan Ketentraman dan Ketertiban umum yang dapat diselesaikan Rasio Linmas per RT	%		%	94 % 1 .	160,109,800						94 % 1 .	300,000,000	
7 01 04 2.01	Koordinasi Upaya Penyelenggaraan Ketenteraman dan Ketertiban Umum	Cakupan wilayah yang termonitoring (unit RT)	RT		RT	77 RT	160,109,800						77 RT	300,000,000	
7 01 04 2.01 01	Sinergitas dengan Kepolisian Negara Republik Indonesia, Tentara Nasional Indonesia dan Instansi Vertikal di Wilayah Kecamatan	Jumlah Laporan Hasil Sinergitas dengan Kepolisian Negara Republik Indonesia, Tentara Nasional Indonesia dan Instansi Vertikal di Wilayah Kecamatan				12 Laporan	160,109,800	Kota Malang, Kedungkandang, Mergosono	PENDAPATAN ASLI DAERAH (PAD)	Meningkatkan Sumber Daya Manusia Yang Berkualitas Dan Berdaya Saing	Peningkatan Kualitas SDM yang terdidik, berkarakter, sehat, berdaya saing dan sejahtera	Kelurahan Mergosono	12 Laporan	300,000,000	Kecamatan Kedungkandang
7	UNSUR KEWILAYAHAN														

**Penetapan Rencana Kerja Pemerintah Daerah (RKPD)
Kota Malang
Tahun 2023**

Kode	Urusan/ Bidang Urusan/ Program/ Kegiatan/ Sub Kegiatan	Indikator Program/ Kegiatan/ Sub Kegiatan	Target Akhir Periode RPJMD	Realisasi Capaian RKPD Tahun 2021	Prakiraan Capaian Target RKPD Tahun 2022	Capaian Kinerja dan Kerangka Pendanaan						Kelompok Sasaran	Prakiraan Maju Rencana Tahun 2024		Perangkat Daerah Penanggung Jawab	
						Target 2023	Pagu Indikatif	Lokasi	Sumber Dana	Prioritas			Target	Pagu Indikatif		
										Nasional	Daerah					
7 01							3,011,162,000						3,857,282,000			
7 01 02							80.04	416,422,000					80.04	693,000,000		
7 01 02	2.01						80 %	398,422,000					80 %	649,000,000		
7 01 02	2.01 02	Peningkatan Efektifitas Kegiatan Pemerintahan di Tingkat Kecamatan	Jumlah Dokumen Peningkatan Efektifitas Kegiatan Pemerintahan di Tingkat Kecamatan				12 Dokumen	398,422,000	Kota Malang, Kedungkandang, Bumiayu	PENDAPATAN ASLI DAERAH (PAD)	Memperkuat Stabilitas Polhukhankam Dan Transformasi Pelayanan Publik	Penyederhanaan perizinan, fleksibilitas birokrasi dan penguatan investasi untuk meningkatkan pendapatan asli daerah	Kelurahan Bumiayu	12 Dokumen	649,000,000	Kecamatan Kedungkandang
7 01 02	2.02						3 dokumen	18,000,000					3 dokumen	44,000,000		
7 01 02	2.02 01	Perencanaan Kegiatan Pelayanan kepada Masyarakat di Kecamatan	Jumlah Dokumen Perencanaan Kegiatan Pelayanan kepada Masyarakat di Kecamatan				3 Dokumen	18,000,000	Kota Malang, Kedungkandang, Bumiayu	PENDAPATAN ASLI DAERAH (PAD)	Memperkuat Stabilitas Polhukhankam Dan Transformasi Pelayanan Publik	Penyederhanaan perizinan, fleksibilitas birokrasi dan penguatan investasi untuk meningkatkan pendapatan asli daerah	Kelurahan Bumiayu	3 Dokumen	44,000,000	Kecamatan Kedungkandang
7 01 03							96 % 34 % 43 %	2,424,340,000					96 % 34 % 43 %	2,963,422,000		
7 01 03	2.02						90 %	1,844,140,000					90 %	2,192,410,000		
7 01 03	2.02 01	Peningkatan Partisipasi Masyarakat dalam Forum Musyawarah Perencanaan Pembangunan di Kelurahan	Jumlah Lembaga Kemasyarakatan yang Berpartisipasi dalam Forum Musyawarah Perencanaan Pembangunan di Kelurahan				22 LK	8,400,000	Kota Malang, Kedungkandang, Bumiayu	PENDAPATAN ASLI DAERAH (PAD)	Meningkatkan Sumber Daya Manusia Yang Berkualitas Dan Berdaya Saing	Peningkatan Kualitas SDM yang terdidik, berkarakter, sehat, berdaya saing dan sejahtera	Kelurahan Bumiayu	22 LK	22,000,000	Kecamatan Kedungkandang

**Penetapan Rencana Kerja Pemerintah Daerah (RKPD)
Kota Malang
Tahun 2023**

Kode	Urusan/ Bidang Urusan/ Program/ Kegiatan/ Sub Kegiatan	Indikator Program/ Kegiatan/ Sub Kegiatan	Target Akhir Periode RPJMD	Realisasi Capaian RKPD Tahun 2021	Prakiraan Capaian Target RKPD Tahun 2022	Capaian Kinerja dan Kerangka Pendanaan						Kelompok Sasaran	Prakiraan Maju Rencana Tahun 2024		Perangkat Daerah Penanggung Jawab
						Target 2023	Pagu Indikatif	Lokasi	Sumber Dana	Prioritas			Target	Pagu Indikatif	
										Nasional	Daerah				
7 01 03 2.02 02	Pembangunan Sarana dan Prasarana Kelurahan	Jumlah Sarana dan Prasarana Kelurahan yang Terbangun				30 Unit	795,840,000	Kota Malang, Kedungkandang, Bumiayu	PENDAPATAN ASLI DAERAH (PAD)	Meningkatkan Sumber Daya Manusia Yang Berkualitas Dan Berdaya Saing	Percepatan pembangunan infrastruktur penunjang perekonomian yang beririsan dengan prioritas nasional dan penyelesaian masalah prioritas kota	Kelurahan Bumiayu	30 Unit	825,000,000	Kecamatan Kedungkandang
7 01 03 2.02 03	Pemberdayaan Masyarakat di Kelurahan	Jumlah Pokmas dan Ormas yang Melaksanakan Pemberdayaan Masyarakat di Kelurahan				12 Pokmas / Ormas	1,039,900,000	Kota Malang, Kedungkandang, Bumiayu	PENDAPATAN ASLI DAERAH (PAD)	Meningkatkan Sumber Daya Manusia Yang Berkualitas Dan Berdaya Saing	Peningkatan Kualitas SDM yang terdidik, berkarakter, sehat, berdaya saing dan sejahtera	Kelurahan Bumiayu	12 Pokmas / Ormas	1,345,410,000	Kecamatan Kedungkandang
7 01 03 2.03	Pemberdayaan Lembaga Kemasyarakatan Tingkat Kecamatan	Persentase peningkatan lembaga ekonomi dan lembaga kemasyarakatan yang aktif	%		%	90 %	580,200,000						90 %	771,012,000	
7 01 03 2.03 01	Penyelenggaraan Lembaga Kemasyarakatan						580,200,000		PENDAPATAN ASLI DAERAH (PAD)	Meningkatkan Sumber Daya Manusia Yang Berkualitas Dan Berdaya Saing	Penyederhanaan perizinan, fleksibilitas birokrasi dan penguatan investasi untuk meningkatkan pendapatan asli daerah	0		771,012,000	Kecamatan Kedungkandang
7 01 04	PROGRAM KOORDINASI KETENTRAMAN DAN KETERTIBAN UMUM	Prosentase gangguan Ketentraman dan Ketertiban umum yang dapat diselesaikan Rasio Linmas per RT	%		%	94 % 1 .	170,400,000						94 % 1 .	200,860,000	
7 01 04 2.01	Koordinasi Upaya Penyelenggaraan Ketenteraman dan Ketertiban Umum	Cakupan wilayah yang termonitoring (unit RT)	RT		RT	63 RT	170,400,000						63 RT	200,860,000	
7 01 04 2.01 01	Sinergitas dengan Kepolisian Negara Republik Indonesia, Tentara Nasional Indonesia dan Instansi Vertikal di Wilayah Kecamatan	Jumlah Laporan Hasil Sinergitas dengan Kepolisian Negara Republik Indonesia, Tentara Nasional Indonesia dan Instansi Vertikal di Wilayah Kecamatan				12 Laporan	170,400,000	Kota Malang, Kedungkandang, Bumiayu	PENDAPATAN ASLI DAERAH (PAD)	Meningkatkan Sumber Daya Manusia Yang Berkualitas Dan Berdaya Saing	Peningkatan Kualitas SDM yang terdidik, berkarakter, sehat, berdaya saing dan sejahtera	Kelurahan Bumiayu	12 Laporan	200,860,000	Kecamatan Kedungkandang
7	UNSUR KEWILAYAHAN														
7 01	KECAMATAN						2,017,580,000						1,923,289,232		
7 01 02	PROGRAM PENYELENGGARAAN PEMERINTAHAN DAN PELAYANAN PUBLIK	IKM Perangkat daerah	.		.	80.04 .	244,520,752						80.04 .	427,950,232	

**Penetapan Rencana Kerja Pemerintah Daerah (RKPD)
Kota Malang
Tahun 2023**

Kode	Urusan/ Bidang Urusan/ Program/ Kegiatan/ Sub Kegiatan	Indikator Program/ Kegiatan/ Sub Kegiatan	Target Akhir Periode RPJMD	Realisasi Capaian RKPD Tahun 2021	Prakiraan Capaian Target RKPD Tahun 2022	Capaian Kinerja dan Kerangka Pendanaan					Kelompok Sasaran	Prakiraan Maju Rencana Tahun 2024		Perangkat Daerah Penanggung Jawab	
						Target 2023	Pagu Indikatif	Lokasi	Sumber Dana	Prioritas		Target	Pagu Indikatif		
										Nasional					Daerah
7 01 02 2.01	Koordinasi Penyelenggaraan Kegiatan Pemerintahan di Tingkat Kecamatan	prosentase penyelesaian layanan berdasarkan pelimpahan kewenangan	%		%	80 %	236,330,752					80 %	399,061,344		
7 01 02 2.01 02	Peningkatan Efektifitas Kegiatan Pemerintahan di Tingkat Kecamatan	Jumlah Dokumen Peningkatan Efektifitas Kegiatan Pemerintahan di Tingkat Kecamatan				12 Dokumen	236,330,752	Kota Malang, Kedungkandang, Wonokoyo	PENDAPATAN ASLI DAERAH (PAD)	Memperkuat Stabilitas Polhukhankam Dan Transformasi Pelayanan Publik	Penyederhanaan perizinan, fleksibilitas birokrasi dan penguatan investasi untuk meningkatkan pendapatan asli daerah	Kelurahan Wonokoyo	12 Dokumen	399,061,344	Kecamatan Kedungkandang
7 01 02 2.02	Penyelenggaraan Urusan Pemerintahan yang Tidak Dilaksanakan oleh Unit Kerja Perangkat Daerah yang Ada di Kecamatan	Jumlah dokumen Penyelenggaraan Urusan Pemerintahan yang tidak Dilaksanakan oleh Unit Kerja Perangkat Daerah yang Ada di Kecamatan	dokumen		dokumen	3 dokumen	8,190,000					3 dokumen	28,888,888		
7 01 02 2.02 01	Perencanaan Kegiatan Pelayanan kepada Masyarakat di Kecamatan	Jumlah Dokumen Perencanaan Kegiatan Pelayanan kepada Masyarakat di Kecamatan				3 Dokumen	8,190,000	Kota Malang, Kedungkandang, Wonokoyo	PENDAPATAN ASLI DAERAH (PAD)	Memperkuat Stabilitas Polhukhankam Dan Transformasi Pelayanan Publik	Penyederhanaan perizinan, fleksibilitas birokrasi dan penguatan investasi untuk meningkatkan pendapatan asli daerah	Kelurahan Wonokoyo	3 Dokumen	28,888,888	Kecamatan Kedungkandang
7 01 03	PROGRAM PEMBERDAYAAN MASYARAKAT DESA DAN KELURAHAN	Persentase lembaga kemasyarakatan yang aktif "Persentase pelaksanaan peningkatan sarana dan prasarana kewilayahan" "Persentase usulan masyarakat untuk sarana prasarana di wilayah yang diakomodir"	% % %		% % %	96 % 34 % 43 %	1,629,059,248					96 % 34 % 43 %	1,317,355,000		
7 01 03 2.02	Kegiatan Pemberdayaan Kelurahan	Persentase peningkatan lembaga ekonomi dan lembaga kemasyarakatan yang aktif	%		%	90 %	1,348,504,600					90 %	844,400,000		
7 01 03 2.02 01	Peningkatan Partisipasi Masyarakat dalam Forum Musyawarah Perencanaan Pembangunan di Kelurahan	Jumlah Lembaga Kemasyarakatan yang Berpartisipasi dalam Forum Musyawarah Perencanaan Pembangunan di Kelurahan				27 LK	31,524,600	Kota Malang, Kedungkandang, Wonokoyo	PENDAPATAN ASLI DAERAH (PAD)	Meningkatkan Sumber Daya Manusia Yang Berkualitas Dan Berdaya Saing	Peningkatan Kualitas SDM yang terdidik, berkarakter, sehat, berdaya saing dan sejahtera	Kelurahan Wonokoyo	27 LK	24,000,000	Kecamatan Kedungkandang
7 01 03 2.02 02	Pembangunan Sarana dan Prasarana Kelurahan	Jumlah Sarana dan Prasarana Kelurahan yang Terbangun				13 Unit	759,280,000	Kota Malang, Kedungkandang, Wonokoyo	PENDAPATAN ASLI DAERAH (PAD)	Meningkatkan Sumber Daya Manusia Yang Berkualitas Dan Berdaya Saing	Peningkatan Kualitas SDM yang terdidik, berkarakter, sehat, berdaya saing dan sejahtera	Kelurahan Wonokoyo	13 Unit	363,000,000	Kecamatan Kedungkandang

**Penetapan Rencana Kerja Pemerintah Daerah (RKPD)
Kota Malang
Tahun 2023**

Kode	Urusan/ Bidang Urusan/ Program/ Kegiatan/ Sub Kegiatan	Indikator Program/ Kegiatan/ Sub Kegiatan	Target Akhir Periode RPJMD	Realisasi Capaian RKPD Tahun 2021	Prakiraan Capaian Target RKPD Tahun 2022	Capaian Kinerja dan Kerangka Pendanaan					Kelompok Sasaran	Prakiraan Maju Rencana Tahun 2024		Perangkat Daerah Penanggung Jawab	
						Target 2023	Pagu Indikatif	Lokasi	Sumber Dana	Prioritas		Target	Pagu Indikatif		
										Nasional					Daerah
7 01 03 2.02 03	Pemberdayaan Masyarakat di Kelurahan	Jumlah Pokmas dan Ormas yang Melaksanakan Pemberdayaan Masyarakat di Kelurahan				3 Pokmas / Ormas	557,700,000	Kota Malang, Kedungkandang, Wonokoyo	PENDAPATAN ASLI DAERAH (PAD)	Meningkatkan Sumber Daya Manusia Yang Berkualitas Dan Berdaya Saing	Peningkatan Kualitas SDM yang terdidik, berkarakter, sehat, berdaya saing dan sejahtera	Kelurahan Wonokoyo	3 Pokmas / Ormas	457,400,000	Kecamatan Kedungkandang
7 01 03 2.03	Pemberdayaan Lembaga Kemasyarakatan Tingkat Kecamatan	Persentase peningkatan lembaga ekonomi dan lembaga kemasyarakatan yang aktif	%		%	90 %	280,554,648						90 %	472,955,000	
7 01 03 2.03 01	Penyelenggaraan Lembaga Kemasyarakatan	Jumlah Lembaga Kemasyarakatan yang Diselenggarakan				8 LK	280,554,648	Kota Malang, Kedungkandang, Wonokoyo	PENDAPATAN ASLI DAERAH (PAD)	Meningkatkan Sumber Daya Manusia Yang Berkualitas Dan Berdaya Saing	Peningkatan Kualitas SDM yang terdidik, berkarakter, sehat, berdaya saing dan sejahtera	Kelurahan Wonokoyo	8 LK	472,955,000	Kecamatan Kedungkandang
7 01 04	PROGRAM KOORDINASI KETENTRAMAN DAN KETERTIBAN UMUM	Prosentase gangguan Ketentraman dan Ketertiban umum yang dapat diselesaikan Rasio Linmas per RT	%		%	94 % 1 .	144,000,000						94 % 1 .	177,984,000	
7 01 04 2.01	Koordinasi Upaya Penyelenggaraan Ketenteraman dan Ketertiban Umum	Cakupan wilayah yang termonitoring (unit RT)	RT		RT	29 RT	144,000,000						29 RT	177,984,000	
7 01 04 2.01 01	Sinergitas dengan Kepolisian Negara Republik Indonesia, Tentara Nasional Indonesia dan Instansi Vertikal di Wilayah Kecamatan	Jumlah Laporan Hasil Sinergitas dengan Kepolisian Negara Republik Indonesia, Tentara Nasional Indonesia dan Instansi Vertikal di Wilayah Kecamatan				12 Laporan	144,000,000	Kota Malang, Kedungkandang, Wonokoyo	PENDAPATAN ASLI DAERAH (PAD)	Meningkatkan Sumber Daya Manusia Yang Berkualitas Dan Berdaya Saing	Peningkatan Kualitas SDM yang terdidik, berkarakter, sehat, berdaya saing dan sejahtera	Kelurahan Wonokoyo	12 Laporan	177,984,000	Kecamatan Kedungkandang
7	UNSUR KEWILAYAHAN														
7 01	KECAMATAN						2,304,720,000						2,730,000,000		
7 01 02	PROGRAM PENYELENGGARAAN PEMERINTAHAN DAN PELAYANAN PUBLIK	IKM Perangkat daerah	.		.	80.04 .	237,625,000						80.04 .	490,000,000	
7 01 02 2.01	Koordinasi Penyelenggaraan Kegiatan Pemerintahan di Tingkat Kecamatan	prosentase penyelesaian layanan berdasarkan pelimpahan kewenangan	%		%	80 %	236,885,000						80 %	415,000,000	
7 01 02 2.01 02	Peningkatan Efektifitas Kegiatan Pemerintahan di Tingkat Kecamatan	Jumlah Dokumen Peningkatan Efektifitas Kegiatan Pemerintahan di Tingkat Kecamatan				12 Dokumen	236,885,000	Kota Malang, Kedungkandang, Buring	PENDAPATAN ASLI DAERAH (PAD)	Memperkuat Stabilitas Polhukhankam Dan Transformasi Pelayanan Publik	Penyederhanaan perizinan, fleksibilitas birokrasi dan penguatan investasi untuk meningkatkan pendapatan asli daerah	Kelurahan Buring	12 Dokumen	415,000,000	Kecamatan Kedungkandang

**Penetapan Rencana Kerja Pemerintah Daerah (RKPD)
Kota Malang
Tahun 2023**

Kode	Urusan/ Bidang Urusan/ Program/ Kegiatan/ Sub Kegiatan	Indikator Program/ Kegiatan/ Sub Kegiatan	Target Akhir Periode RPJMD	Realisasi Capaian RKPD Tahun 2021	Prakiraan Capaian Target RKPD Tahun 2022	Capaian Kinerja dan Kerangka Pendanaan					Kelompok Sasaran	Prakiraan Maju Rencana Tahun 2024		Perangkat Daerah Penanggung Jawab	
						Target 2023	Pagu Indikatif	Lokasi	Sumber Dana	Prioritas		Target	Pagu Indikatif		
										Nasional					Daerah
7 01 02 2.02	Penyelenggaraan Urusan Pemerintahan yang Tidak Dilaksanakan oleh Unit Kerja Perangkat Daerah yang Ada di Kecamatan	Jumlah dokumen Penyelenggaraan Urusan Pemerintahan yang tidak Dilaksanakan oleh Unit Kerja Perangkat Daerah yang Ada di Kecamatan	dokumen		dokumen	3 dokumen	740,000					3 dokumen	75,000,000		
7 01 02 2.02 01	Perencanaan Kegiatan Pelayanan kepada Masyarakat di Kecamatan	Jumlah Dokumen Perencanaan Kegiatan Pelayanan kepada Masyarakat di Kecamatan				3 Dokumen	740,000	Kota Malang, Kedungkandang, Buring	PENDAPATAN ASLI DAERAH (PAD)	Memperkuat Stabilitas Polhukhankam Dan Transformasi Pelayanan Publik	Penyederhanaan perizinan, fleksibilitas birokrasi dan penguatan investasi untuk meningkatkan pendapatan asli daerah	Kelurahan Buring	3 Dokumen	75,000,000	Kecamatan Kedungkandang
7 01 03	PROGRAM PEMBERDAYAAN MASYARAKAT DESA DAN KELURAHAN	Persentase lembaga kemasyarakatan yang aktif "Persentase pelaksanaan peningkatan sarana dan prasarana kewilayahan" "Persentase usulan masyarakat untuk sarana prasarana di wilayah yang diakomodir"	% % %		% % %	96 % 34 % 43 %	1,927,425,000					96 % 34 % 43 %	2,040,000,000		
7 01 03 2.02	Kegiatan Pemberdayaan Kelurahan	Persentase peningkatan lembaga ekonomi dan lembaga kemasyarakatan yang aktif	%		%	90 %	1,485,425,000					90 %	1,425,000,000		
7 01 03 2.02 01	Peningkatan Partisipasi Masyarakat dalam Forum Musyawarah Perencanaan Pembangunan di Kelurahan	Jumlah Lembaga Kemasyarakatan yang Berpartisipasi dalam Forum Musyawarah Perencanaan Pembangunan di Kelurahan				15 LK	14,650,000	Kota Malang, Kedungkandang, Buring	PENDAPATAN ASLI DAERAH (PAD)	Meningkatkan Sumber Daya Manusia Yang Berkualitas Dan Berdaya Saing	Peningkatan Kualitas SDM yang terdidik, berkarakter, sehat, berdaya saing dan sejahtera	Kelurahan Buring	15 LK	15,000,000	Kecamatan Kedungkandang
7 01 03 2.02 02	Pembangunan Sarana dan Prasarana Kelurahan	Jumlah Sarana dan Prasarana Kelurahan yang Terbangun				10 Unit	552,275,000	Kota Malang, Kedungkandang, Buring	PENDAPATAN ASLI DAERAH (PAD)	Meningkatkan Sumber Daya Manusia Yang Berkualitas Dan Berdaya Saing	Penyederhanaan perizinan, fleksibilitas birokrasi dan penguatan investasi untuk meningkatkan pendapatan asli daerah	Kelurahan Buring	10 Unit	615,000,000	Kecamatan Kedungkandang
7 01 03 2.02 03	Pemberdayaan Masyarakat di Kelurahan	Jumlah Pokmas dan Ormas yang Melaksanakan Pemberdayaan Masyarakat di Kelurahan				4 Pokmas / Ormas	918,500,000	Kota Malang, Kedungkandang, Buring	PENDAPATAN ASLI DAERAH (PAD)	Meningkatkan Sumber Daya Manusia Yang Berkualitas Dan Berdaya Saing	Penyederhanaan perizinan, fleksibilitas birokrasi dan penguatan investasi untuk meningkatkan pendapatan asli daerah	Kelurahan Buring	4 Pokmas / Ormas	795,000,000	Kecamatan Kedungkandang

**Penetapan Rencana Kerja Pemerintah Daerah (RKPD)
Kota Malang
Tahun 2023**

Kode	Urusan/ Bidang Urusan/ Program/ Kegiatan/ Sub Kegiatan	Indikator Program/ Kegiatan/ Sub Kegiatan	Target Akhir Periode RPJMD	Realisasi Capaian RKPD Tahun 2021	Prakiraan Capaian Target RKPD Tahun 2022	Capaian Kinerja dan Kerangka Pendanaan						Kelompok Sasaran	Prakiraan Maju Rencana Tahun 2024		Perangkat Daerah Penanggung Jawab
						Target 2023	Pagu Indikatif	Lokasi	Sumber Dana	Prioritas			Target	Pagu Indikatif	
										Nasional	Daerah				
7 01 03 2.03	Pemberdayaan Lembaga Kemasyarakatan Tingkat Kecamatan	Persentase peningkatan lembaga ekonomi dan kemasyarakatan yang aktif	%		%	90 %	442,000,000						90 %	615,000,000	
7 01 03 2.03 01	Penyelenggaraan Lembaga Kemasyarakatan	Jumlah Lembaga Kemasyarakatan yang Diselenggarakan				4 LK	442,000,000	Kota Malang, Kedungkandang, Buring	PENDAPATAN ASLI DAERAH (PAD)	Meningkatkan Sumber Daya Manusia Yang Berkualitas Dan Berdaya Saing	Peningkatan Kualitas SDM yang terdidik, berkarakter, sehat, berdaya saing dan sejahtera	Kelurahan Buring	4 LK	615,000,000	Kecamatan Kedungkandang
7 01 04	PROGRAM KOORDINASI KETENTRAMAN DAN KETERTIBAN UMUM	Prosentase gangguan Ketentraman dan Ketertiban umum yang dapat diselesaikan Rasio Linmas per RT	%		%	94 % 1.	139,670,000						94 % 1.	200,000,000	
7 01 04 2.01	Koordinasi Upaya Penyelenggaraan Ketenteraman dan Ketertiban Umum	Cakupan wilayah yang termonitoring (unit RT)	RT		RT	57 RT	139,670,000						57 RT	200,000,000	
7 01 04 2.01 01	Sinergitas dengan Kepolisian Negara Republik Indonesia, Tentara Nasional Indonesia dan Instansi Vertikal di Wilayah Kecamatan	Jumlah Laporan Hasil Sinergitas dengan Kepolisian Negara Republik Indonesia, Tentara Nasional Indonesia dan Instansi Vertikal di Wilayah Kecamatan				12 Laporan	139,670,000	Kota Malang, Kedungkandang, Buring	PENDAPATAN ASLI DAERAH (PAD)	Meningkatkan Sumber Daya Manusia Yang Berkualitas Dan Berdaya Saing	Peningkatan Kualitas SDM yang terdidik, berkarakter, sehat, berdaya saing dan sejahtera	Kelurahan Buring	12 Laporan	200,000,000	Kecamatan Kedungkandang
7	UNSUR KEWILAYAHAN														
7 01	KECAMATAN						2,611,116,811						3,180,000,000		
7 01 02	PROGRAM PENYELENGGARAAN PEMERINTAHAN DAN PELAYANAN PUBLIK	IKM Perangkat daerah	.		.	80.04 .	244,631,411						80.04 .	505,000,000	
7 01 02 2.01	Koordinasi Penyelenggaraan Kegiatan Pemerintahan di Tingkat Kecamatan	prosentase penyelesaian layanan berdasarkan pelimpahan kewenangan	%		%	80 %	237,726,411						80 %	475,000,000	
7 01 02 2.01 02	Peningkatan Efektifitas Kegiatan Pemerintahan di Tingkat Kecamatan	Jumlah Dokumen Peningkatan Efektifitas Kegiatan Pemerintahan di Tingkat Kecamatan				12 Dokumen	237,726,411	Kota Malang, Kedungkandang, Lesanpuro	PENDAPATAN ASLI DAERAH (PAD)	Memperkuat Stabilitas Polhukhankam Dan Transformasi Pelayanan Publik	Penyederhanaan perizinan, fleksibilitas birokrasi dan penguatan investasi untuk meningkatkan pendapatan asli daerah	Kelurahan Lesanpuro	12 Dokumen	475,000,000	Kecamatan Kedungkandang
7 01 02 2.02	Penyelenggaraan Urusan Pemerintahan yang Tidak Dilaksanakan oleh Unit Kerja Perangkat Daerah yang Ada di Kecamatan	Jumlah dokumen Penyelenggaraan Urusan Pemerintahan yang tidak Dilaksanakan oleh Unit Kerja Perangkat Daerah yang Ada di Kecamatan	dokumen		dokumen	3 dokumen	6,905,000						3 dokumen	30,000,000	

**Penetapan Rencana Kerja Pemerintah Daerah (RKPD)
Kota Malang
Tahun 2023**

Kode	Urusan/ Bidang Urusan/ Program/ Kegiatan/ Sub Kegiatan	Indikator Program/ Kegiatan/ Sub Kegiatan	Target Akhir Periode RPJMD	Realisasi Capaian RKPD Tahun 2021	Prakiraan Capaian Target RKPD Tahun 2022	Capaian Kinerja dan Kerangka Pendanaan					Kelompok Sasaran	Prakiraan Maju Rencana Tahun 2024		Perangkat Daerah Penanggung Jawab	
						Target 2023	Pagu Indikatif	Lokasi	Sumber Dana	Prioritas		Target	Pagu Indikatif		
										Nasional					Daerah
7 01 02 2.02 01	Perencanaan Kegiatan Pelayanan kepada Masyarakat di Kecamatan	Jumlah Dokumen Perencanaan Kegiatan Pelayanan kepada Masyarakat di Kecamatan				3 dokumen	6,905,000	Kota Malang, Kedungkandang, Lesanpuro	PENDAPATAN ASLI DAERAH (PAD)	Memperkuat Stabilitas Polhukhankam Dan Transformasi Pelayanan Publik	Percepatan pembangunan infrastruktur penunjang perekonomian yang beririsan dengan prioritas nasional dan penyelesaian masalah prioritas kota	Kelurahan Lesanpuro	3 dokumen	30,000,000	Kecamatan Kedungkandang
7 01 03	PROGRAM PEMBERDAYAAN MASYARAKAT DESA DAN KELURAHAN	Persentase lembaga kemasyarakatan yang aktif "Persentase pelaksanaan peningkatan sarana dan prasarana kewilayahan" "Persentase usulan masyarakat untuk sarana prasarana di wilayah yang diakomodir"	% % %	% % %	% % %	96 % 34 % 43 %	2,215,285,400					96 % 34 % 43 %	2,495,000,000		
7 01 03 2.02	Kegiatan Pemberdayaan Kelurahan	Persentase peningkatan lembaga ekonomi dan lembaga kemasyarakatan yang aktif	%	%	%	90 %	1,535,875,800					90 %	1,470,000,000		
7 01 03 2.02 01	Peningkatan Partisipasi Masyarakat dalam Forum Musyawarah Perencanaan Pembangunan di Kelurahan	Jumlah Lembaga Kemasyarakatan yang Berpartisipasi dalam Forum Musyawarah Perencanaan Pembangunan di Kelurahan				16 LK	3,090,000		PENDAPATAN ASLI DAERAH (PAD)	Meningkatkan Sumber Daya Manusia Yang Berkualitas Dan Berdaya Saing	Peningkatan Kualitas SDM yang terdidik, berkarakter, sehat, berdaya saing dan sejahtera	Kelurahan Lesanpuro	16 LK	20,000,000	Kecamatan Kedungkandang
7 01 03 2.02 02	Pembangunan Sarana dan Prasarana Kelurahan	"Jumlah Sarana dan Prasarana Kelurahan yang Terbangun"				14 Unit	905,785,800	Kota Malang, Kedungkandang, Lesanpuro	PENDAPATAN ASLI DAERAH (PAD)	Meningkatkan Sumber Daya Manusia Yang Berkualitas Dan Berdaya Saing	Peningkatan Kualitas SDM yang terdidik, berkarakter, sehat, berdaya saing dan sejahtera	Kelurahan Lesanpuro	14 Unit	675,000,000	Kecamatan Kedungkandang
7 01 03 2.02 03	Pemberdayaan Masyarakat di Kelurahan	Jumlah Pokmas dan Ormas yang Melaksanakan Pemberdayaan Masyarakat di Kelurahan				7 Pokmas/ ormas	627,000,000	Kota Malang, Kedungkandang, Lesanpuro	PENDAPATAN ASLI DAERAH (PAD)	Meningkatkan Sumber Daya Manusia Yang Berkualitas Dan Berdaya Saing	Peningkatan Kualitas SDM yang terdidik, berkarakter, sehat, berdaya saing dan sejahtera	Kelurahan Lesanpuro	7 Pokmas/ ormas	775,000,000	Kecamatan Kedungkandang
7 01 03 2.03	Pemberdayaan Lembaga Kemasyarakatan Tingkat Kecamatan	Persentase peningkatan lembaga ekonomi dan lembaga kemasyarakatan yang aktif	%	%	%	90 %	679,409,600					90 %	1,025,000,000		
7 01 03 2.03 01	Penyelenggaraan Lembaga Kemasyarakatan	Jumlah Lembaga Kemasyarakatan yang Diselenggarakan				9 LK	679,409,600	Kota Malang, Kedungkandang, Lesanpuro	PENDAPATAN ASLI DAERAH (PAD)	Meningkatkan Sumber Daya Manusia Yang Berkualitas Dan Berdaya Saing	Peningkatan Kualitas SDM yang terdidik, berkarakter, sehat, berdaya saing dan sejahtera	Kelurahan Lesanpuro	9 LK	1,025,000,000	Kecamatan Kedungkandang

**Penetapan Rencana Kerja Pemerintah Daerah (RKPD)
Kota Malang
Tahun 2023**

Kode	Urusan/ Bidang Urusan/ Program/ Kegiatan/ Sub Kegiatan	Indikator Program/ Kegiatan/ Sub Kegiatan	Target Akhir Periode RPJMD	Realisasi Capaian RKPD Tahun 2021	Prakiraan Capaian Target RKPD Tahun 2022	Capaian Kinerja dan Kerangka Pendanaan						Kelompok Sasaran	Prakiraan Maju Rencana Tahun 2024		Perangkat Daerah Penanggung Jawab
						Target 2023	Pagu Indikatif	Lokasi	Sumber Dana	Prioritas			Target	Pagu Indikatif	
										Nasional	Daerah				
7 01 04	PROGRAM KOORDINASI KETENTERAMAN DAN KETERTIBAN UMUM	Prosentase gangguan Ketenteraman dan Ketertiban umum yang dapat diselesaikan Rasio Linmas per RT	%		%	94 % 1.	151,200,000					94 % 1.	180,000,000		
7 01 04 2.01	Koordinasi Upaya Penyelenggaraan Ketenteraman dan Ketertiban Umum	Cakupan wilayah yang termonitoring (unit RT)	RT		RT	94 RT	151,200,000					94 RT	180,000,000		
7 01 04 2.01 01	Sinergitas dengan Kepolisian Negara Republik Indonesia, Tentara Nasional Indonesia dan Instansi Vertikal di Wilayah Kecamatan	Jumlah Laporan Hasil Sinergitas dengan Kepolisian Negara Republik Indonesia, Tentara Nasional Indonesia dan Instansi Vertikal di Wilayah Kecamatan				12 Laporan	151,200,000	Kota Malang, Kedungkandang, Lesanpuro	PENDAPATAN ASLI DAERAH (PAD)	Meningkatkan Sumber Daya Manusia Yang Berkualitas Dan Berdaya Saing	Peningkatan Kualitas SDM yang terdidik, berkarakter, sehat, berdaya saing dan sejahtera	Kelurahan Lesanpuro	12 Laporan	180,000,000	Kecamatan Kedungkandang
7	UNSUR KEWILAYAHAN														
7 01	KECAMATAN						3,412,766,502						4,915,000,000		
7 01 02	PROGRAM PENYELENGGARAAN PEMERINTAHAN DAN PELAYANAN PUBLIK	IKM Perangkat daerah	.		.	80.04 .	430,969,202					80.04 .	785,000,000		
7 01 02 2.01	Koordinasi Penyelenggaraan Kegiatan Pemerintahan di Tingkat Kecamatan	prosentase penyelesaian layanan berdasarkan pelimpahan kewenangan	%		%	80 %	404,789,202					80 %	700,000,000		
7 01 02 2.01 02	Peningkatan Efektifitas Kegiatan Pemerintahan di Tingkat Kecamatan	Jumlah Dokumen Peningkatan Efektifitas Kegiatan Pemerintahan di Tingkat Kecamatan				12 Dokumen	404,789,202	Kota Malang, Kedungkandang, Sawojajar	PENDAPATAN ASLI DAERAH (PAD)	Memperkuat Stabilitas Polhukhankam Dan Transformasi Pelayanan Publik	Penyederhanaan perizinan, fleksibilitas birokrasi dan penguatan investasi untuk meningkatkan pendapatan asli daerah	Kelurahan Sawojajar	12 Dokumen	700,000,000	Kecamatan Kedungkandang
7 01 02 2.02	Penyelenggaraan Urusan Pemerintahan yang Tidak Dilaksanakan oleh Unit Kerja Perangkat Daerah yang Ada di Kecamatan	Jumlah dokumen Penyelenggaraan Urusan Pemerintahan yang tidak Dilaksanakan oleh Unit Kerja Perangkat Daerah yang Ada di Kecamatan	dokumen		dokumen	3 dokumen	26,180,000						3 dokumen	85,000,000	
7 01 02 2.02 01	Perencanaan Kegiatan Pelayanan kepada Masyarakat di Kecamatan	Jumlah Dokumen Perencanaan Kegiatan Pelayanan kepada Masyarakat di Kecamatan				3 Dokumen	26,180,000	Kota Malang, Kedungkandang, Sawojajar	PENDAPATAN ASLI DAERAH (PAD)	Memperkuat Stabilitas Polhukhankam Dan Transformasi Pelayanan Publik	Penyederhanaan perizinan, fleksibilitas birokrasi dan penguatan investasi untuk meningkatkan pendapatan asli daerah	Kelurahan Sawojajar	3 Dokumen	85,000,000	Kecamatan Kedungkandang

**Penetapan Rencana Kerja Pemerintah Daerah (RKPD)
Kota Malang
Tahun 2023**

Kode	Urusan/ Bidang Urusan/ Program/ Kegiatan/ Sub Kegiatan	Indikator Program/ Kegiatan/ Sub Kegiatan	Target Akhir Periode RPJMD	Realisasi Capaian RKPD Tahun 2021	Prakiraan Capaian Target RKPD Tahun 2022	Capaian Kinerja dan Kerangka Pendanaan					Kelompok Sasaran	Prakiraan Maju Rencana Tahun 2024		Perangkat Daerah Penanggung Jawab	
						Target 2023	Pagu Indikatif	Lokasi	Sumber Dana	Prioritas		Target	Pagu Indikatif		
										Nasional					Daerah
7 01 03	PROGRAM PEMBERDAYAAN MASYARAKAT DESA DAN KELURAHAN	Persentase lembaga kemasyarakatan yang aktif "Persentase pelaksanaan peningkatan sarana dan prasarana kewilayahan" "Persentase usulan masyarakat untuk sarana prasarana di wilayah yang diakomodir"	% % %		% % %	96 % 34 % 43 %	2,824,987,300					96 % 34 % 43 %	3,930,000,000		
7 01 03 2.02	Kegiatan Pemberdayaan Kelurahan	Persentase peningkatan lembaga ekonomi dan lembaga kemasyarakatan yang aktif	%		%	90 %	1,870,521,700					90 %	2,280,000,000		
7 01 03 2.02 01	Peningkatan Partisipasi Masyarakat dalam Forum Musyawarah Perencanaan Pembangunan di Kelurahan	Jumlah Lembaga Kemasyarakatan yang Berpartisipasi dalam Forum Musyawarah Perencanaan Pembangunan di Kelurahan				18 LK	23,000,000	Kota Malang, Kedungkandang, Sawojajar	PENDAPATAN ASLI DAERAH (PAD)	Meningkatkan Sumber Daya Manusia Yang Berkualitas Dan Berdaya Saing	Peningkatan Kualitas SDM yang terdidik, berkarakter, sehat, berdaya saing dan sejahtera	Kelurahan Sawojajar	18 LK	30,000,000	Kecamatan Kedungkandang
7 01 03 2.02 02	Pembangunan Sarana dan Prasarana Kelurahan	Jumlah Sarana dan Prasarana Kelurahan yang Terbangun				40 Unit	835,985,000	Kota Malang, Kedungkandang, Sawojajar	PENDAPATAN ASLI DAERAH (PAD)	Meningkatkan Sumber Daya Manusia Yang Berkualitas Dan Berdaya Saing	Peningkatan Kualitas SDM yang terdidik, berkarakter, sehat, berdaya saing dan sejahtera	Kelurahan Sawojajar	40 Unit	900,000,000	Kecamatan Kedungkandang
7 01 03 2.02 03	Pemberdayaan Masyarakat di Kelurahan	Jumlah Pokmas dan Ormas yang Melaksanakan Pemberdayaan Masyarakat di Kelurahan				7 Pokmas / Ormas	1,011,536,700	Kota Malang, Kedungkandang, Sawojajar	PENDAPATAN ASLI DAERAH (PAD)	Meningkatkan Sumber Daya Manusia Yang Berkualitas Dan Berdaya Saing	Peningkatan Kualitas SDM yang terdidik, berkarakter, sehat, berdaya saing dan sejahtera Peningkatan Kualitas SDM yang terdidik, berkarakter, sehat, berdaya saing dan sejahtera	Kelurahan Sawojajar	7 Pokmas / Ormas	1,350,000,000	Kecamatan Kedungkandang
7 01 03 2.03	Pemberdayaan Lembaga Kemasyarakatan Tingkat Kecamatan	Persentase peningkatan lembaga ekonomi dan lembaga kemasyarakatan yang aktif	%		%	90 %	954,465,600						90 %	1,650,000,000	
7 01 03 2.03 01	Penyelenggaraan Lembaga Kemasyarakatan	Jumlah Lembaga Kemasyarakatan yang Diselenggarakan				9 LK	954,465,600	Kota Malang, Kedungkandang, Sawojajar	PENDAPATAN ASLI DAERAH (PAD)	Meningkatkan Sumber Daya Manusia Yang Berkualitas Dan Berdaya Saing	Peningkatan Kualitas SDM yang terdidik, berkarakter, sehat, berdaya saing dan sejahtera	Kelurahan Sawojajar	9 LK	1,650,000,000	Kecamatan Kedungkandang
7 01 04	PROGRAM KOORDINASI KETENTRAMAN DAN KETERTIBAN UMUM	Prosentase gangguan Ketentraman dan Ketertiban umum yang dapat diselesaikan Rasio Linmas per RT	% .		% .	94 % 1 .	156,810,000						94 % 1 .	200,000,000	

**Penetapan Rencana Kerja Pemerintah Daerah (RKPD)
Kota Malang
Tahun 2023**

Kode	Urusan/ Bidang Urusan/ Program/ Kegiatan/ Sub Kegiatan	Indikator Program/ Kegiatan/ Sub Kegiatan	Target Akhir Periode RPJMD	Realisasi Capaian RKPD Tahun 2021	Prakiraan Capaian Target RKPD Tahun 2022	Capaian Kinerja dan Kerangka Pendanaan						Kelompok Sasaran	Prakiraan Maju Rencana Tahun 2024		Perangkat Daerah Penanggung Jawab
						Target 2023	Pagu Indikatif	Lokasi	Sumber Dana	Prioritas			Target	Pagu Indikatif	
										Nasional	Daerah				
7 01 04 2.01	Koordinasi Upaya Penyelenggaraan Ketenteraman dan Ketertiban Umum	Cakupan wilayah yang termonitoring (unit RT)	RT		RT	120 RT	156,810,000						120 RT	200,000,000	
7 01 04 2.01 01	Sinergitas dengan Kepolisian Negara Republik Indonesia, Tentara Nasional Indonesia dan Instansi Vertikal di Wilayah Kecamatan	Jumlah Laporan Hasil Sinergitas dengan Kepolisian Negara Republik Indonesia, Tentara Nasional Indonesia dan Instansi Vertikal di Wilayah Kecamatan				12 Laporan	156,810,000	Kota Malang, Kedungkandang, Sawojajar	PENDAPATAN ASLI DAERAH (PAD)		Peningkatan Kualitas SDM yang terdidik, berkarakter, sehat, berdaya saing dan sejahtera	Kelurahan Sawojajar	12 Laporan	200,000,000	Kecamatan Kedungkandang
7	UNSUR KEWILAYAHAN														
7 01	KECAMATAN						3,366,340,000							4,490,076,000	
7 01 02	PROGRAM PENYELENGGARAAN PEMERINTAHAN DAN PELAYANAN PUBLIK	IKM Perangkat daerah				80.04	224,220,000						80.04	877,686,000	
7 01 02 2.01	Koordinasi Penyelenggaraan Kegiatan Pemerintahan di Tingkat Kecamatan	prosentase penyelesaian layanan berdasarkan pelimpahan kewenangan	%		%	80 %	206,872,800						80 %	844,686,000	
7 01 02 2.01 02	Peningkatan Efektifitas Kegiatan Pemerintahan di Tingkat Kecamatan	Jumlah Dokumen Peningkatan Efektifitas Kegiatan Pemerintahan di Tingkat Kecamatan				12 dokumen	206,872,800	Kota Malang, Kedungkandang, Madyopuro	PENDAPATAN ASLI DAERAH (PAD)	Memperkuat Stabilitas Polhukhankam Dan Transformasi Pelayanan Publik	Penyederhanaan perizinan, fleksibilitas birokrasi dan penguatan investasi untuk meningkatkan pendapatan asli daerah	Kelurahan Madyopuro	12 dokumen	844,686,000	Kecamatan Kedungkandang
7 01 02 2.02	Penyelenggaraan Urusan Pemerintahan yang Tidak Dilaksanakan oleh Unit Kerja Perangkat Daerah yang Ada di Kecamatan	Jumlah dokumen Penyelenggaraan Urusan Pemerintahan yang tidak Dilaksanakan oleh Unit Kerja Perangkat Daerah yang Ada di Kecamatan	dokumen		dokumen	3 dokumen	17,347,200						3 dokumen	33,000,000	
7 01 02 2.02 01	Perencanaan Kegiatan Pelayanan kepada Masyarakat di Kecamatan	Jumlah Dokumen Perencanaan Kegiatan Pelayanan kepada Masyarakat di Kecamatan				3 dokumen	17,347,200	Kota Malang, Kedungkandang, Madyopuro	PENDAPATAN ASLI DAERAH (PAD)	Memperkuat Stabilitas Polhukhankam Dan Transformasi Pelayanan Publik	Penyederhanaan perizinan, fleksibilitas birokrasi dan penguatan investasi untuk meningkatkan pendapatan asli daerah	Kelurahan Madyopuro	3 dokumen	33,000,000	Kecamatan Kedungkandang

**Penetapan Rencana Kerja Pemerintah Daerah (RKPD)
Kota Malang
Tahun 2023**

Kode	Urusan/ Bidang Urusan/ Program/ Kegiatan/ Sub Kegiatan	Indikator Program/ Kegiatan/ Sub Kegiatan	Target Akhir Periode RPJMD	Realisasi Capaian RKPD Tahun 2021	Prakiraan Capaian Target RKPD Tahun 2022	Capaian Kinerja dan Kerangka Pendanaan					Kelompok Sasaran	Prakiraan Maju Rencana Tahun 2024		Perangkat Daerah Penanggung Jawab	
						Target 2023	Pagu Indikatif	Lokasi	Sumber Dana	Prioritas		Target	Pagu Indikatif		
										Nasional					Daerah
7 01 03	PROGRAM PEMBERDAYAAN MASYARAKAT DESA DAN KELURAHAN	Persentase lembaga kemasyarakatan yang aktif "Persentase pelaksanaan peningkatan sarana dan prasarana kewilayahan" "Persentase usulan masyarakat untuk sarana prasarana di wilayah yang diakomodir"	% % %		% % %	96 % 34 % 43 %	2,990,920,000					96 % 34 % 43 %	3,397,970,000		
7 01 03 2.02	Kegiatan Pemberdayaan Kelurahan	Persentase peningkatan lembaga ekonomi dan lembaga kemasyarakatan yang aktif	%		%	90 %	2,045,320,000					90 %	2,156,970,000		
7 01 03 2.02 01	Peningkatan Partisipasi Masyarakat dalam Forum Musyawarah Perencanaan Pembangunan di Kelurahan	Jumlah Lembaga Kemasyarakatan yang Berpartisipasi dalam Forum Musyawarah Perencanaan Pembangunan di Kelurahan				18 LK	19,000,000	Kota Malang, Kedungkandang, Madyopuro	PENDAPATAN ASLI DAERAH (PAD)	Meningkatkan Sumber Daya Manusia Yang Berkualitas Dan Berdaya Saing	Peningkatan Kualitas SDM yang terdidik, berkarakter, sehat, berdaya saing dan sejahtera	Kelurahan Madyopuro	18 LK	25,000,000	Kecamatan Kedungkandang
7 01 03 2.02 02	Pembangunan Sarana dan Prasarana Kelurahan	Jumlah Sarana dan Prasarana Kelurahan yang Terbangun				15 Unit	1,184,820,000	Kota Malang, Kedungkandang, Madyopuro	PENDAPATAN ASLI DAERAH (PAD)	Meningkatkan Sumber Daya Manusia Yang Berkualitas Dan Berdaya Saing	Peningkatan Kualitas SDM yang terdidik, berkarakter, sehat, berdaya saing dan sejahtera	Kelurahan Madyopuro	15 Unit	1,200,000,000	Kecamatan Kedungkandang
7 01 03 2.02 03	Pemberdayaan Masyarakat di Kelurahan	Jumlah Pokmas dan Ormas yang Melaksanakan Pemberdayaan Masyarakat di Kelurahan				6 Pokmas/ ormas	841,500,000	Kota Malang, Kedungkandang, Madyopuro	PENDAPATAN ASLI DAERAH (PAD)	Meningkatkan Sumber Daya Manusia Yang Berkualitas Dan Berdaya Saing	Peningkatan Kualitas SDM yang terdidik, berkarakter, sehat, berdaya saing dan sejahtera	Kelurahan Madyopuro	6 Pokmas/ ormas	931,970,000	Kecamatan Kedungkandang
7 01 03 2.03	Pemberdayaan Lembaga Kemasyarakatan Tingkat Kecamatan	Persentase peningkatan lembaga ekonomi dan lembaga kemasyarakatan yang aktif	%		%	90 %	945,600,000					90 %	1,241,000,000		
7 01 03 2.03 01	Penyelenggaraan Lembaga Kemasyarakatan	Jumlah Lembaga Kemasyarakatan yang Diselenggarakan				4 LK	945,600,000	Kota Malang, Kedungkandang, Madyopuro	PENDAPATAN ASLI DAERAH (PAD)	Meningkatkan Sumber Daya Manusia Yang Berkualitas Dan Berdaya Saing	Peningkatan Kualitas SDM yang terdidik, berkarakter, sehat, berdaya saing dan sejahtera	Kelurahan Madyopuro	4 LK	1,241,000,000	Kecamatan Kedungkandang
7 01 04	PROGRAM KOORDINASI KETENTRAMAN DAN KETERTIBAN UMUM	Prosentase gangguan Ketertiban dan Ketertiban umum yang dapat diselesaikan Rasio Linmas per RT	% .		% .	94 % 1 .	151,200,000					94 % 1 .	214,420,000		
7 01 04 2.01	Koordinasi Upaya Penyelenggaraan Ketenteraman dan Ketertiban Umum	Cakupan wilayah yang termonitoring (unit RT)	RT		RT	141 RT	151,200,000					141 RT	214,420,000		

**Penetapan Rencana Kerja Pemerintah Daerah (RKPD)
Kota Malang
Tahun 2023**

Kode	Urusan/ Bidang Urusan/ Program/ Kegiatan/ Sub Kegiatan	Indikator Program/ Kegiatan/ Sub Kegiatan	Target Akhir Periode RPJMD	Realisasi Capaian RKPD Tahun 2021	Prakiraan Capaian Target RKPD Tahun 2022	Capaian Kinerja dan Kerangka Pendanaan						Kelompok Sasaran	Prakiraan Maju Rencana Tahun 2024		Perangkat Daerah Penanggung Jawab
						Target 2023	Pagu Indikatif	Lokasi	Sumber Dana	Prioritas			Target	Pagu Indikatif	
										Nasional	Daerah				
7 01 04 2.01 01	Sinergitas dengan Kepolisian Negara Republik Indonesia, Tentara Nasional Indonesia dan Instansi Vertikal di Wilayah Kecamatan	Jumlah Laporan Hasil Sinergitas dengan Kepolisian Negara Republik Indonesia, Tentara Nasional Indonesia dan Instansi Vertikal di Wilayah Kecamatan				12 Laporan	151,200,000	Kota Malang, Kedungkandang, Madyopuro	PENDAPATAN ASLI DAERAH (PAD)	Meningkatkan Sumber Daya Manusia Yang Berkualitas Dan Berdaya Saing	Peningkatan Kualitas SDM yang terdidik, berkarakter, sehat, berdaya saing dan sejahtera	Kelurahan Madyopuro	12 Laporan	214,420,000	Kecamatan Kedungkandang
7	UNSUR KEWILAYAHAN														
7 01	KECAMATAN						2,420,660,000						3,484,900,000		
7 01 02	PROGRAM PENYELENGGARAAN PEMERINTAHAN DAN PELAYANAN PUBLIK	IKM Perangkat daerah				80.04	371,770,000						80.04	829,200,000	
7 01 02 2.01	Koordinasi Penyelenggaraan Kegiatan Pemerintahan di Tingkat Kecamatan	prosentase penyelesaian layanan berdasarkan pelimpahan kewenangan	%		%	80 %	360,647,100						80 %	814,200,000	
7 01 02 2.01 02	Peningkatan Efektifitas Kegiatan Pemerintahan di Tingkat Kecamatan	Jumlah Dokumen Peningkatan Efektifitas Kegiatan Pemerintahan di Tingkat Kecamatan				12 dokumen	360,647,100	Kota Malang, Kedungkandang, Cemorokandang	PENDAPATAN ASLI DAERAH (PAD)	Memperkuat Stabilitas Polhukhankam Dan Transformasi Pelayanan Publik	Penyederhanaan perizinan, fleksibilitas birokrasi dan penguatan investasi untuk meningkatkan pendapatan asli daerah	Kelurahan Cemorokandang	12 dokumen	814,200,000	Kecamatan Kedungkandang
7 01 02 2.02	Penyelenggaraan Urusan Pemerintahan yang Tidak Dilaksanakan oleh Unit Kerja Perangkat Daerah yang Ada di Kecamatan	Jumlah dokumen Penyelenggaraan Urusan Pemerintahan yang tidak Dilaksanakan oleh Unit Kerja Perangkat Daerah yang Ada di Kecamatan	dokumen		dokumen	3 dokumen	11,122,900						3 dokumen	15,000,000	
7 01 02 2.02 01	Perencanaan Kegiatan Pelayanan kepada Masyarakat di Kecamatan	Jumlah Dokumen Perencanaan Kegiatan Pelayanan kepada Masyarakat di Kecamatan				3 dokumen	11,122,900	Kota Malang, Kedungkandang, Cemorokandang	PENDAPATAN ASLI DAERAH (PAD)	Memperkuat Stabilitas Polhukhankam Dan Transformasi Pelayanan Publik	Penyederhanaan perizinan, fleksibilitas birokrasi dan penguatan investasi untuk meningkatkan pendapatan asli daerah	Kelurahan Cemorokandang	3 dokumen	15,000,000	Kecamatan Kedungkandang
7 01 03	PROGRAM PEMBERDAYAAN MASYARAKAT DESA DAN KELURAHAN	Persentase lembaga kemasyarakatan yang aktif "Persentase pelaksanaan peningkatan sarana dan prasarana kewilayahan" "Persentase usulan masyarakat untuk sarana prasarana di wilayah yang diakomodir"	% % %		% % %	96 % 34 % 43 %	1,925,090,000						96 % 34 % 43 %	2,510,700,000	

**Penetapan Rencana Kerja Pemerintah Daerah (RKPD)
Kota Malang
Tahun 2023**

Kode	Urusan/ Bidang Urusan/ Program/ Kegiatan/ Sub Kegiatan	Indikator Program/ Kegiatan/ Sub Kegiatan	Target Akhir Periode RPJMD	Realisasi Capaian RKPD Tahun 2021	Prakiraan Capaian Target RKPD Tahun 2022	Capaian Kinerja dan Kerangka Pendanaan					Kelompok Sasaran	Prakiraan Maju Rencana Tahun 2024		Perangkat Daerah Penanggung Jawab	
						Target 2023	Pagu Indikatif	Lokasi	Sumber Dana	Prioritas		Target	Pagu Indikatif		
										Nasional					Daerah
7 01 03 2.02	Kegiatan Pemberdayaan Kelurahan	Persentase peningkatan lembaga ekonomi dan lembaga kemasyarakatan yang aktif	%		%	90 %	1,333,245,000					90 %	1,716,500,000		
7 01 03 2.02 01	Peningkatan Partisipasi Masyarakat dalam Forum Musyawarah Perencanaan Pembangunan di Kelurahan	Jumlah Lembaga Kemasyarakatan yang Berpartisipasi dalam Forum Musyawarah Perencanaan Pembangunan di Kelurahan				15 LK	20,000,000	Kota Malang, Kedungkandang, Cemorokandang	PENDAPATAN ASLI DAERAH (PAD)	Meningkatkan Sumber Daya Manusia Yang Berkualitas Dan Berdaya Saing	Peningkatan Kualitas SDM yang terdidik, berkarakter, sehat, berdaya saing dan sejahtera	Kelurahan Cemorokandang	15 LK	25,000,000	Kecamatan Kedungkandang
7 01 03 2.02 02	Pembangunan Sarana dan Prasarana Kelurahan	Jumlah Sarana dan Prasarana Kelurahan yang Terbangun				17 Unit	604,045,000	Kota Malang, Kedungkandang, Cemorokandang	PENDAPATAN ASLI DAERAH (PAD)	Meningkatkan Sumber Daya Manusia Yang Berkualitas Dan Berdaya Saing	Peningkatan Kualitas SDM yang terdidik, berkarakter, sehat, berdaya saing dan sejahtera	Kelurahan Cemorokandang	17 Unit	900,000,000	Kecamatan Kedungkandang
7 01 03 2.02 03	Pemberdayaan Masyarakat di Kelurahan	Jumlah Pokmas dan Ormas yang Melaksanakan Pemberdayaan Masyarakat di Kelurahan				7 Pokmas / Ormas	709,200,000		PENDAPATAN ASLI DAERAH (PAD)	Meningkatkan Sumber Daya Manusia Yang Berkualitas Dan Berdaya Saing	Peningkatan Kualitas SDM yang terdidik, berkarakter, sehat, berdaya saing dan sejahtera	Kelurahan Cemorokandang	7 Pokmas / Ormas	791,500,000	Kecamatan Kedungkandang
7 01 03 2.03	Pemberdayaan Lembaga Kemasyarakatan Tingkat Kecamatan	Persentase peningkatan lembaga ekonomi dan lembaga kemasyarakatan yang aktif	%		%	90 %	591,845,000					90 %	794,200,000		
7 01 03 2.03 01	Penyelenggaraan Lembaga Kemasyarakatan	Jumlah Lembaga Kemasyarakatan yang Diselenggarakan				6 LK	591,845,000	Kota Malang, Kedungkandang, Cemorokandang	PENDAPATAN ASLI DAERAH (PAD)	Meningkatkan Sumber Daya Manusia Yang Berkualitas Dan Berdaya Saing	Peningkatan Kualitas SDM yang terdidik, berkarakter, sehat, berdaya saing dan sejahtera	Kelurahan Cemorokandang	6 LK	794,200,000	Kecamatan Kedungkandang
7 01 04	PROGRAM KOORDINASI KETENTRAMAN DAN KETERTIBAN UMUM	Prosentase gangguan Ketentraman dan Ketertiban umum yang dapat diselesaikan Rasio Linmas per RT	%		%	94 % 1 .	123,800,000					94 % 1 .	145,000,000		
7 01 04 2.01	Koordinasi Upaya Penyelenggaraan Ketentraman dan Ketertiban Umum	Cakupan wilayah yang termonitoring (unit RT)	RT		RT	63 RT	123,800,000					63 RT	145,000,000		
7 01 04 2.01 01	Sinergitas dengan Kepolisian Negara Republik Indonesia, Tentara Nasional Indonesia dan Instansi Vertikal di Wilayah Kecamatan	Jumlah Laporan Hasil Sinergitas dengan Kepolisian Negara Republik Indonesia, Tentara Nasional Indonesia dan Instansi Vertikal di Wilayah Kecamatan				12 Laporan	123,800,000	Kota Malang, Kedungkandang, Cemorokandang	PENDAPATAN ASLI DAERAH (PAD)	Meningkatkan Sumber Daya Manusia Yang Berkualitas Dan Berdaya Saing	Peningkatan Kualitas SDM yang terdidik, berkarakter, sehat, berdaya saing dan sejahtera	Kelurahan Cemorokandang	12 Laporan	145,000,000	Kecamatan Kedungkandang
7	UNSUR KEWILAYAHAN														
7 01	KECAMATAN						2,438,640,000						2,608,000,000		

**Penetapan Rencana Kerja Pemerintah Daerah (RKPD)
Kota Malang
Tahun 2023**

Kode	Urusan/ Bidang Urusan/ Program/ Kegiatan/ Sub Kegiatan	Indikator Program/ Kegiatan/ Sub Kegiatan	Target Akhir Periode RPJMD	Realisasi Capaian RKPD Tahun 2021	Prakiraan Capaian Target RKPD Tahun 2022	Capaian Kinerja dan Kerangka Pendanaan					Kelompok Sasaran	Prakiraan Maju Rencana Tahun 2024		Perangkat Daerah Penanggung Jawab	
						Target 2023	Pagu Indikatif	Lokasi	Sumber Dana	Prioritas		Target	Pagu Indikatif		
										Nasional					Daerah
7 01 02	PROGRAM PENYELENGGARAAN PEMERINTAHAN DAN PELAYANAN PUBLIK	IKM Perangkat daerah	.		.	80.04 .	330,104,000					80.04 .	513,000,000		
7 01 02 2.01	Koordinasi Penyelenggaraan Kegiatan Pemerintahan di Tingkat Kecamatan	prosentase penyelesaian layanan berdasarkan pelimpahan kewenangan	%		%	80 %	325,204,000					80 %	500,000,000		
7 01 02 2.01 02	Peningkatan Efektifitas Kegiatan Pemerintahan di Tingkat Kecamatan	Jumlah Dokumen Peningkatan Efektifitas Kegiatan Pemerintahan di Tingkat Kecamatan				12 Dokumen	325,204,000	Kota Malang, Kedungkandang, Arjowinangun	PENDAPATAN ASLI DAERAH (PAD)	Memperkuat Stabilitas Polhukhankam Dan Transformasi Pelayanan Publik	Penyederhanaan perizinan, fleksibilitas birokrasi dan penguatan investasi untuk meningkatkan pendapatan asli daerah	Kelurahan Arjowinangun	12 Dokumen	500,000,000	Kecamatan Kedungkandang
7 01 02 2.02	Penyelenggaraan Urusan Pemerintahan yang Tidak Dilaksanakan oleh Unit Kerja Perangkat Daerah yang Ada di Kecamatan	IKM Perangkat daerah	dokumen		dokumen	3 dokumen	4,900,000					3 dokumen	13,000,000		
7 01 02 2.02 01	Perencanaan Kegiatan Pelayanan kepada Masyarakat di Kecamatan	Jumlah Dokumen Perencanaan Kegiatan Pelayanan kepada Masyarakat di Kecamatan				3 Dokumen	4,900,000	Kota Malang, Kedungkandang, Arjowinangun	PENDAPATAN ASLI DAERAH (PAD)	Memperkuat Stabilitas Polhukhankam Dan Transformasi Pelayanan Publik	Penyederhanaan perizinan, fleksibilitas birokrasi dan penguatan investasi untuk meningkatkan pendapatan asli daerah	Kelurahan Arjowinangun	3 Dokumen	13,000,000	Kecamatan Kedungkandang
7 01 03	PROGRAM PEMBERDAYAAN MASYARAKAT DESA DAN KELURAHAN	Persentase lembaga kemasyarakatan yang aktif "Persentase pelaksanaan peningkatan sarana dan prasarana kewilayahan" "Persentase usulan masyarakat untuk sarana prasarana di wilayah yang diakomodir"	% % %		% % %	96 % 34 % 96 %	1,957,336,000					96 % 34 % 96 %	1,935,000,000		
7 01 03 2.02	Kegiatan Pemberdayaan Kelurahan	Persentase peningkatan lembaga ekonomi dan lembaga kemasyarakatan yang aktif	%		%	90 %	1,304,840,000					90 %	1,135,000,000		
7 01 03 2.02 01	Peningkatan Partisipasi Masyarakat dalam Forum Musyawarah Perencanaan Pembangunan di Kelurahan	Jumlah Lembaga Masyarakat yang Berpartisipasi dalam Forum Musyawarah Perencanaan Pembangunan di Kelurahan				19 LK	10,150,000	Kota Malang, Kedungkandang, Arjowinangun	PENDAPATAN ASLI DAERAH (PAD)	Meningkatkan Sumber Daya Manusia Yang Berkualitas Dan Berdaya Saing	Peningkatan Kualitas SDM yang terdidik, berkarakter, sehat, berdaya saing dan sejahtera	Kelurahan Arjowinangun	19 LK	15,000,000	Kecamatan Kedungkandang

**Penetapan Rencana Kerja Pemerintah Daerah (RKPD)
Kota Malang
Tahun 2023**

Kode	Urusan/ Bidang Urusan/ Program/ Kegiatan/ Sub Kegiatan	Indikator Program/ Kegiatan/ Sub Kegiatan	Target Akhir Periode RPJMD	Realisasi Capaian RKPD Tahun 2021	Prakiraan Capaian Target RKPD Tahun 2022	Capaian Kinerja dan Kerangka Pendanaan						Kelompok Sasaran	Prakiraan Maju Rencana Tahun 2024		Perangkat Daerah Penanggung Jawab
						Target 2023	Pagu Indikatif	Lokasi	Sumber Dana	Prioritas			Target	Pagu Indikatif	
										Nasional	Daerah				
7 01 03 2.02 02	Pembangunan Sarana dan Prasarana Kelurahan	Jumlah Sarana dan Prasarana Kelurahan yang Terbangun				9 Unit	657,790,000	Kota Malang, Kedungkandang, Arjowinangun	PENDAPATAN ASLI DAERAH (PAD)	Meningkatkan Sumber Daya Manusia Yang Berkualitas Dan Berdaya Saing	Peningkatan Kualitas SDM yang terdidik, berkarakter, sehat, berdaya saing dan sejahtera	Kelurahan Arjowinangun	9 Unit	440,000,000	Kecamatan Kedungkandang
7 01 03 2.02 03	Pemberdayaan Masyarakat di Kelurahan	Jumlah Pokmas dan Ormas yang Melaksanakan Pemberdayaan Masyarakat di Kelurahan				3 Pokmas / Ormas	636,900,000	Kota Malang, Kedungkandang, Arjowinangun	PENDAPATAN ASLI DAERAH (PAD)	Meningkatkan Sumber Daya Manusia Yang Berkualitas Dan Berdaya Saing	Peningkatan Kualitas SDM yang terdidik, berkarakter, sehat, berdaya saing dan sejahtera	Kelurahan Arjowinangun	3 Pokmas / Ormas	680,000,000	Kecamatan Kedungkandang
7 01 03 2.03	Pemberdayaan Lembaga Masyarakat Tingkat Kecamatan	Persentase peningkatan lembaga ekonomi dan lembaga kemasyarakatan yang aktif	%		%	90 %	652,496,000						90 %	800,000,000	
7 01 03 2.03 01	Penyelenggaraan Lembaga Kemasyarakatan	Jumlah Lembaga Kemasyarakatan yang Diselenggarakan				10 LK	652,496,000	Kota Malang, Kedungkandang, Arjowinangun	PENDAPATAN ASLI DAERAH (PAD)	Meningkatkan Sumber Daya Manusia Yang Berkualitas Dan Berdaya Saing	Peningkatan Kualitas SDM yang terdidik, berkarakter, sehat, berdaya saing dan sejahtera	Kelurahan Arjowinangun	10 LK	800,000,000	Kecamatan Kedungkandang
7 01 04	PROGRAM KOORDINASI KETENTRAMAN DAN KETERTIBAN UMUM	Prosentase gangguan Ketentraman dan Ketertiban umum yang dapat diselesaikan Rasio Linmas per RT	%		%	94 %	151,200,000						94 %	160,000,000	
7 01 04 2.01	Koordinasi Upaya Penyelenggaraan Ketenteraman dan Ketertiban Umum	Cakupan wilayah yang termonitoring (unit RT)	RT		RT	64 RT	151,200,000						64 RT	160,000,000	
7 01 04 2.01 01	Sinergitas dengan Kepolisian Negara Republik Indonesia, Tentara Nasional Indonesia dan Instansi Vertikal di Wilayah Kecamatan	Jumlah Laporan Hasil Sinergitas dengan Kepolisian Negara Republik Indonesia, Tentara Nasional Indonesia dan Instansi Vertikal di Wilayah Kecamatan				12 Laporan	151,200,000	Kota Malang, Kedungkandang, Arjowinangun	PENDAPATAN ASLI DAERAH (PAD)	Meningkatkan Sumber Daya Manusia Yang Berkualitas Dan Berdaya Saing	Peningkatan Kualitas SDM yang terdidik, berkarakter, sehat, berdaya saing dan sejahtera	Kelurahan Arjowinangun	12 Laporan	160,000,000	Kecamatan Kedungkandang
7	UNSUR KEWILAYAHAN														
7 01	KECAMATAN							2,055,764,600						2,570,000,000	
7 01 02	PROGRAM PENYELENGGARAAN PEMERINTAHAN DAN PELAYANAN PUBLIK	IKM Perangkat daerah	.		.	80.04 .	366,894,600						80.04 .	520,000,000	
7 01 02 2.01	Koordinasi Penyelenggaraan Kegiatan Pemerintahan di Tingkat Kecamatan	prosentase penyelesaian layanan berdasarkan pelimpahan kewenangan	%		%	80 %	351,894,600						80 %	500,000,000	

**Penetapan Rencana Kerja Pemerintah Daerah (RKPD)
Kota Malang
Tahun 2023**

Kode	Urusan/ Bidang Urusan/ Program/ Kegiatan/ Sub Kegiatan	Indikator Program/ Kegiatan/ Sub Kegiatan	Target Akhir Periode RPJMD	Realisasi Capaian RKPD Tahun 2021	Prakiraan Capaian Target RKPD Tahun 2022	Capaian Kinerja dan Kerangka Pendanaan					Kelompok Sasaran	Prakiraan Maju Rencana Tahun 2024		Perangkat Daerah Penanggung Jawab	
						Target 2023	Pagu Indikatif	Lokasi	Sumber Dana	Prioritas		Target	Pagu Indikatif		
										Nasional					Daerah
7 01 02 2.01 02	Peningkatan Efektifitas Kegiatan Pemerintahan di Tingkat Kecamatan	Jumlah Dokumen Peningkatan Efektifitas Kegiatan Pemerintahan di Tingkat Kecamatan				12 dokumen	351,894,600	Kota Malang, Kedungkandang, Tlogowaru	PENDAPATAN ASLI DAERAH (PAD)	Memperkuat Stabilitas Polhukhankam Dan Transformasi Pelayanan Publik	Penyederhanaan perizinan, fleksibilitas birokrasi dan penguatan investasi untuk meningkatkan pendapatan asli daerah	Kelurahan Tlogowaru	12 dokumen	500,000,000	Kecamatan Kedungkandang
7 01 02 2.02	Penyelenggaraan Urusan Pemerintahan yang Tidak Dilaksanakan oleh Unit Kerja Perangkat Daerah yang Ada di Kecamatan	Jumlah dokumen Penyelenggaraan Urusan Pemerintahan yang tidak Dilaksanakan oleh Unit Kerja Perangkat Daerah yang Ada di Kecamatan	dokumen		dokumen	3 dokumen	15,000,000						3 dokumen	20,000,000	
7 01 02 2.02 01	Perencanaan Kegiatan Pelayanan kepada Masyarakat di Kecamatan	Jumlah Dokumen Perencanaan Kegiatan Pelayanan kepada Masyarakat di Kecamatan				3 dokumen	15,000,000	Kota Malang, Kedungkandang, Tlogowaru	PENDAPATAN ASLI DAERAH (PAD)	Memperkuat Stabilitas Polhukhankam Dan Transformasi Pelayanan Publik	Penyederhanaan perizinan, fleksibilitas birokrasi dan penguatan investasi untuk meningkatkan pendapatan asli daerah	Kelurahan Tlogowaru	3 dokumen	20,000,000	Kecamatan Kedungkandang
7 01 03	PROGRAM PEMBERDAYAAN MASYARAKAT DESA DAN KELURAHAN	Persentase lembaga kemasyarakatan yang aktif "Persentase pelaksanaan peningkatan sarana dan prasarana kewilayahan" "Persentase usulan masyarakat untuk sarana prasarana di wilayah yang diakomodir"	% % %		% % %	96 % 34 % 43 %	1,547,270,000						96 % 34 % 43 %	1,865,000,000	
7 01 03 2.02	Kegiatan Pemberdayaan Kelurahan	Persentase peningkatan lembaga ekonomi dan lembaga kemasyarakatan yang aktif	%		%	90 %	1,152,058,600						90 %	1,315,000,000	
7 01 03 2.02 01	Peningkatan Partisipasi Masyarakat dalam Forum Musyawarah Perencanaan Pembangunan di Kelurahan	Jumlah Lembaga Masyarakat yang Berpartisipasi dalam Forum Musyawarah Perencanaan Pembangunan di Kelurahan				18 LK	10,000,000	Kota Malang, Kedungkandang, Tlogowaru	PENDAPATAN ASLI DAERAH (PAD)	Meningkatkan Sumber Daya Manusia Yang Berkualitas Dan Berdaya Saing	Peningkatan Kualitas SDM yang terdidik, berkarakter, sehat, berdaya saing dan sejahtera	Kelurahan Tlogowaru	18 LK	15,000,000	Kecamatan Kedungkandang
7 01 03 2.02 02	Pembangunan Sarana dan Prasarana Kelurahan	Jumlah Sarana dan Prasarana Kelurahan yang Terbangun				19 Unit	570,000,000	Kota Malang, Kedungkandang, Tlogowaru	PENDAPATAN ASLI DAERAH (PAD)	Meningkatkan Sumber Daya Manusia Yang Berkualitas Dan Berdaya Saing	Peningkatan Kualitas SDM yang terdidik, berkarakter, sehat, berdaya saing dan sejahtera	Kelurahan Tlogowaru	19 Unit	500,000,000	Kecamatan Kedungkandang

**Penetapan Rencana Kerja Pemerintah Daerah (RKPD)
Kota Malang
Tahun 2023**

Kode	Urusan/ Bidang Urusan/ Program/ Kegiatan/ Sub Kegiatan	Indikator Program/ Kegiatan/ Sub Kegiatan	Target Akhir Periode RPJMD	Realisasi Capaian RKPD Tahun 2021	Prakiraan Capaian Target RKPD Tahun 2022	Capaian Kinerja dan Kerangka Pendanaan						Kelompok Sasaran	Prakiraan Maju Rencana Tahun 2024		Perangkat Daerah Penanggung Jawab
						Target 2023	Pagu Indikatif	Lokasi	Sumber Dana	Prioritas			Target	Pagu Indikatif	
										Nasional	Daerah				
7 01 03 2.02 03	Pemberdayaan Masyarakat di Kelurahan	Jumlah Pokmas dan Ormas yang Melaksanakan Pemberdayaan Masyarakat di Kelurahan				9 Pokmas / Ormas	572,058,600	Kota Malang, Kedungkandang, Tlogowaru	PENDAPATAN ASLI DAERAH (PAD)	Meningkatkan Sumber Daya Manusia Yang Berkualitas Dan Berdaya Saing	Peningkatan Kualitas SDM yang terdidik, berkarakter, sehat, berdaya saing dan sejahtera	Kelurahan Tlogowaru	9 Pokmas / Ormas	800,000,000	Kecamatan Kedungkandang
7 01 03 2.03	Pemberdayaan Lembaga Kemasyarakatan Tingkat Kecamatan	Persentase peningkatan lembaga ekonomi dan lembaga kemasyarakatan yang aktif	%		%	90 %	395,211,400						90 %	550,000,000	
7 01 03 2.03 01	Penyelenggaraan Lembaga Kemasyarakatan	Jumlah Lembaga Kemasyarakatan yang Diselenggarakan				8 LK	395,211,400	Kota Malang, Kedungkandang, Tlogowaru	PENDAPATAN ASLI DAERAH (PAD)	Meningkatkan Sumber Daya Manusia Yang Berkualitas Dan Berdaya Saing	Peningkatan Kualitas SDM yang terdidik, berkarakter, sehat, berdaya saing dan sejahtera	Kelurahan Tlogowaru	8 LK	550,000,000	Kecamatan Kedungkandang
7 01 04	PROGRAM KOORDINASI KETENTERAMAN DAN KETERTIBAN UMUM	Prosentase gangguan Ketenteraman dan Ketertiban umum yang dapat diselesaikan Rasio Linmas per RT	%		%	94 %	141,600,000						94 %	185,000,000	
7 01 04 2.01	Koordinasi Upaya Penyelenggaraan Ketenteraman dan Ketertiban Umum	Cakupan wilayah yang termonitoring (unit RT)	RT		RT	37 RT	141,600,000						37 RT	185,000,000	
7 01 04 2.01 01	Sinergitas dengan Kepolisian Negara Republik Indonesia, Tentara Nasional Indonesia dan Instansi Vertikal di Wilayah Kecamatan	Jumlah Laporan Hasil Sinergitas dengan Kepolisian Negara Republik Indonesia, Tentara Nasional Indonesia dan Instansi Vertikal di Wilayah Kecamatan				12 Laporan	141,600,000	Kota Malang, Kedungkandang, Tlogowaru	PENDAPATAN ASLI DAERAH (PAD)	Meningkatkan Sumber Daya Manusia Yang Berkualitas Dan Berdaya Saing	Peningkatan Kualitas SDM yang terdidik, berkarakter, sehat, berdaya saing dan sejahtera	Kelurahan Tlogowaru	12 Laporan	185,000,000	Kecamatan Kedungkandang
TOTAL							54,772,592,916							63,796,677,132	

**Penetapan Rencana Kerja Pemerintah Daerah (RKPD)
Kota Malang
Tahun 2023**

Kode	Urusan/ Bidang Urusan/ Program/ Kegiatan/ Sub Kegiatan	Indikator Program/ Kegiatan/ Sub Kegiatan	Target Akhir Periode RPJMD	Realisasi Capaian RKPD Tahun 2021	Prakiraan Capaian Target RKPD Tahun 2022	Capaian Kinerja dan Kerangka Pendanaan						Kelompok Sasaran	Prakiraan Maju Rencana Tahun 2024		Perangkat Daerah Penanggung Jawab			
						Target 2023	Pagu Indikatif	Lokasi	Sumber Dana	Prioritas			Target	Pagu Indikatif				
										Nasional	Daerah							
7																		
7	01																	
7	01	01																
7	01	01	2.01															
7	01	01	2.01	01														
7	01	01	2.01	02														
7	01	01	2.01	04														
7	01	01	2.01	06														
7	01	01	2.01	07														

**Penetapan Rencana Kerja Pemerintah Daerah (RKPD)
Kota Malang
Tahun 2023**

Kode	Urusan/ Bidang Urusan/ Program/ Kegiatan/ Sub Kegiatan	Indikator Program/ Kegiatan/ Sub Kegiatan	Target Akhir Periode RPJMD	Realisasi Capaian RKPD Tahun 2021	Prakiraan Capaian Target RKPD Tahun 2022	Capaian Kinerja dan Kerangka Pendanaan					Kelompok Sasaran	Prakiraan Maju Rencana Tahun 2024		Perangkat Daerah Penanggung Jawab	
						Target 2023	Pagu Indikatif	Lokasi	Sumber Dana	Prioritas		Target	Pagu Indikatif		
										Nasional					Daerah
7 01 01 2.02	Administrasi Keuangan Perangkat Daerah	Prosentase Dokumen Perencanaan, Keuangan dan Pelaporan yang disusun tepat waktu	%		%	100 %	20,953,228,516					100 %	18,327,090,261		
7 01 01 2.02 01	Penyediaan Gaji dan Tunjangan ASN	Jumlah Orang yang Menerima Gaji dan Tunjangan ASN				145 Orang/bulan	20,912,950,716		PENDAPATAN ASLI DAERAH (PAD)	Memperkuat Stabilitas Polhukhankam Dan Transformasi Pelayanan Publik	Penyederhanaan perizinan, fleksibilitas birokrasi dan penguatan investasi untuk meningkatkan pendapatan asli daerah	ASN 12 Kelurahan dan Kecamatan Lowokwaru	145 Orang/bulan	18,282,090,261	Kecamatan Lowokwaru
7 01 01 2.02 05	Koordinasi dan Penyusunan Laporan Keuangan Akhir Tahun SKPD	Jumlah Laporan Keuangan Akhir Tahun SKPD dan Laporan Hasil Koordinasi Penyusunan Laporan Keuangan Akhir Tahun SKPD				2 Laporan	40,277,800		PENDAPATAN ASLI DAERAH (PAD)	Memperkuat Stabilitas Polhukhankam Dan Transformasi Pelayanan Publik	Penyederhanaan perizinan, fleksibilitas birokrasi dan penguatan investasi untuk meningkatkan pendapatan asli daerah	ASN 12 Kelurahan dan Kecamatan Lowokwaru	2 Laporan	45,000,000	Kecamatan Lowokwaru
7 01 01 2.03	Administrasi Barang Milik Daerah pada Perangkat Daerah	Prosentase Dokumen perencanaan, Keuangan dan Pelaporan yang disusun tepat waktu	%		%	100 %	71,760,000					100 %	80,366,000		
7 01 01 2.03 02	Pengamanan Barang Milik Daerah SKPD	Jumlah Dokumen Pengamanan Barang Milik Daerah SKPD Jumlah pengamanan Barang Milik Daerah				0 Dokumen 2 Orang	71,760,000		PENDAPATAN ASLI DAERAH (PAD)	Memperkuat Stabilitas Polhukhankam Dan Transformasi Pelayanan Publik	Penyederhanaan perizinan, fleksibilitas birokrasi dan penguatan investasi untuk meningkatkan pendapatan asli daerah	Kecamatan Lowokwaru	0 Dokumen 2 Orang	80,366,000	Kecamatan Lowokwaru
7 01 01 2.05	Administrasi Kepegawaian Perangkat Daerah	Nilai Survey Kepuasan Internal	Angka		Angka	80 Angka	97,210,000					80 Angka	110,000,000		
7 01 01 2.05 09	Pendidikan dan Pelatihan Pegawai Berdasarkan Tugas dan Fungsi	Jumlah kegiatan Pelatihan Jumlah Pegawai Berdasarkan Tugas dan Fungsi yang Mengikuti Pendidikan dan Pelatihan				1 Kegiatan 50 Orang	97,210,000		PENDAPATAN ASLI DAERAH (PAD)	Memperkuat Stabilitas Polhukhankam Dan Transformasi Pelayanan Publik	Penyederhanaan perizinan, fleksibilitas birokrasi dan penguatan investasi untuk meningkatkan pendapatan asli daerah	Kecamatan Lowokwaru	1 Kegiatan 50 Orang	110,000,000	Kecamatan Lowokwaru
7 01 01 2.06	Administrasi Umum Perangkat Daerah	Nilai Survey Kepuasan Internal	Angka		Angka	80 Angka	412,564,450					80 Angka	466,400,000		
7 01 01 2.06 01	Penyediaan Komponen Instalasi Listrik/Penerangan Bangunan Kantor	Jumlah Paket Komponen Instalasi Listrik/Penerangan Bangunan Kantor yang Disediakan				8 Paket	6,530,000		PENDAPATAN ASLI DAERAH (PAD)	Memperkuat Stabilitas Polhukhankam Dan Transformasi Pelayanan Publik	Penyederhanaan perizinan, fleksibilitas birokrasi dan penguatan investasi untuk meningkatkan pendapatan asli daerah	Kecamatan Lowokwaru	8 Paket	7,500,000	Kecamatan Lowokwaru
7 01 01 2.06 02	Penyediaan Peralatan dan Perlengkapan Kantor	Jumlah Paket Peralatan dan Perlengkapan Kantor yang Disediakan				50 Paket	77,970,000		PENDAPATAN ASLI DAERAH (PAD)	Memperkuat Stabilitas Polhukhankam Dan Transformasi Pelayanan Publik	Penyederhanaan perizinan, fleksibilitas birokrasi dan penguatan investasi untuk meningkatkan pendapatan asli daerah	Kecamatan Lowokwaru	50 Paket	90,900,000	Kecamatan Lowokwaru

**Penetapan Rencana Kerja Pemerintah Daerah (RKPD)
Kota Malang
Tahun 2023**

Kode	Urusan/ Bidang Urusan/ Program/ Kegiatan/ Sub Kegiatan	Indikator Program/ Kegiatan/ Sub Kegiatan	Target Akhir Periode RPJMD	Realisasi Capaian RKPD Tahun 2021	Prakiraan Capaian Target RKPD Tahun 2022	Capaian Kinerja dan Kerangka Pendanaan					Kelompok Sasaran	Prakiraan Maju Rencana Tahun 2024		Perangkat Daerah Penanggung Jawab	
						Target 2023	Pagu Indikatif	Lokasi	Sumber Dana	Prioritas		Target	Pagu Indikatif		
										Nasional					Daerah
7 01 01 2.06 04	Penyediaan Bahan Logistik Kantor	Jumlah Paket Bahan Logistik Kantor yang Disediakan				2 Paket	47,210,000		PENDAPATAN ASLI DAERAH (PAD)	Memperkuat Stabilitas Polhukhankam Dan Transformasi Pelayanan Publik	Penyederhanaan perizinan, fleksibilitas birokrasi dan penguatan investasi untuk meningkatkan pendapatan asli daerah	Kecamatan Lowokwaru	2 Paket	55,000,000	Kecamatan Lowokwaru
7 01 01 2.06 05	Penyediaan Barang Cetak dan Penggandaan	Jumlah Paket Barang Cetak dan Penggandaan yang Disediakan				1 Paket	23,734,450		PENDAPATAN ASLI DAERAH (PAD)	Memperkuat Stabilitas Polhukhankam Dan Transformasi Pelayanan Publik	Penyederhanaan perizinan, fleksibilitas birokrasi dan penguatan investasi untuk meningkatkan pendapatan asli daerah	Kecamatan Lowokwaru	1 Paket	25,000,000	Kecamatan Lowokwaru
7 01 01 2.06 06	Penyediaan Bahan Bacaan dan Peraturan Perundang-undangan	Jumlah Dokumen Bahan Bacaan dan Peraturan Perundang-undangan yang Disediakan				3 Jenis	7,500,000		PENDAPATAN ASLI DAERAH (PAD)	Memperkuat Stabilitas Polhukhankam Dan Transformasi Pelayanan Publik	Percepatan pembangunan infrastruktur penunjang perekonomian yang beririsan dengan prioritas nasional dan penyelesaian masalah prioritas kota	Kecamatan Lowokwaru	3 Jenis	8,000,000	Kecamatan Lowokwaru
7 01 01 2.06 09	Penyelenggaraan Rapat Koordinasi dan Konsultasi SKPD	Jumlah Laporan Penyelenggaraan Rapat Koordinasi dan Konsultasi SKPD				80 Laporan	249,620,000		PENDAPATAN ASLI DAERAH (PAD)	Memperkuat Stabilitas Polhukhankam Dan Transformasi Pelayanan Publik	Penyederhanaan perizinan, fleksibilitas birokrasi dan penguatan investasi untuk meningkatkan pendapatan asli daerah	Kecamatan Lowokwaru	80 Laporan	280,000,000	Kecamatan Lowokwaru
7 01 01 2.07	Pengadaan Barang Milik Daerah Penunjang Urusan Pemerintah Daerah	Prosentase Sarana dan Prasarana dalam kondisi baik	%		%	80 %	94,082,000						80 %	120,000,000	
7 01 01 2.07 02	Pengadaan Kendaraan Dinas Operasional atau Lapangan	Jumlah Unit Kendaraan Dinas Operasional atau Lapangan yang Disediakan				10 Unit	75,892,000		PENDAPATAN ASLI DAERAH (PAD)	Memperkuat Stabilitas Polhukhankam Dan Transformasi Pelayanan Publik	Penyederhanaan perizinan, fleksibilitas birokrasi dan penguatan investasi untuk meningkatkan pendapatan asli daerah	Kecamatan Lowokwaru	10 Unit	85,000,000	Kecamatan Lowokwaru
7 01 01 2.07 10	Pengadaan Sarana dan Prasarana Gedung Kantor atau Bangunan Lainnya	Jumlah Unit Sarana dan Prasarana Gedung Kantor atau Bangunan Lainnya yang Disediakan				1 Unit	18,190,000		PENDAPATAN ASLI DAERAH (PAD)	Memperkuat Stabilitas Polhukhankam Dan Transformasi Pelayanan Publik	Percepatan pembangunan infrastruktur penunjang perekonomian yang beririsan dengan prioritas nasional dan penyelesaian masalah prioritas kota	Kecamatan Lowokwaru	1 Unit	35,000,000	Kecamatan Lowokwaru
7 01 01 2.08	Penyediaan Jasa Penunjang Urusan Pemerintahan Daerah	Persentase Sarana dan Prasarana dalam Kondisi Baik	%		%	80 %	172,710,000						80 %	193,500,000	

**Penetapan Rencana Kerja Pemerintah Daerah (RKPD)
Kota Malang
Tahun 2023**

Kode	Urusan/ Bidang Urusan/ Program/ Kegiatan/ Sub Kegiatan	Indikator Program/ Kegiatan/ Sub Kegiatan	Target Akhir Periode RPJMD	Realisasi Capaian RKPD Tahun 2021	Prakiraan Capaian Target RKPD Tahun 2022	Capaian Kinerja dan Kerangka Pendanaan					Kelompok Sasaran	Prakiraan Maju Rencana Tahun 2024		Perangkat Daerah Penanggung Jawab	
						Target 2023	Pagu Indikatif	Lokasi	Sumber Dana	Prioritas		Target	Pagu Indikatif		
										Nasional					Daerah
7 01 01 2.08 01	Penyediaan Jasa Surat Menyurat	Jumlah Laporan Penyediaan Jasa Surat Menyurat Jumlah surat yang teradministrasi dengan baik				12 Laporan 1025 Surat	3,000,000		PENDAPATAN ASLI DAERAH (PAD)	Memperkuat Stabilitas Polhukhankam Dan Transformasi Pelayanan Publik	Penyederhanaan perizinan, fleksibilitas birokrasi dan penguatan investasi untuk meningkatkan pendapatan asli daerah	Masyarakat di wilayah Kecamatan Lowokwaru, 12 Kelurahan dan instansi terkait	12 Laporan 1025 Surat	6,000,000	Kecamatan Lowokwaru
7 01 01 2.08 02	Penyediaan Jasa Komunikasi, Sumber Daya Air dan Listrik	Jumlah bulan pembayaran belanja telpon, air dan listrik Jumlah Laporan Penyediaan Jasa Komunikasi, Sumber Daya Air dan Listrik yang Disediakan				12 Bulan 12 Laporan	40,210,000		PENDAPATAN ASLI DAERAH (PAD)	Memperkuat Stabilitas Polhukhankam Dan Transformasi Pelayanan Publik	Penyederhanaan perizinan, fleksibilitas birokrasi dan penguatan investasi untuk meningkatkan pendapatan asli daerah	Masyarakat di wilayah Kecamatan Lowokwaru, 12 Kelurahan dan instansi terkait	12 Bulan 12 Laporan	50,000,000	Kecamatan Lowokwaru
7 01 01 2.08 04	Penyediaan Jasa Pelayanan Umum Kantor	Jumlah Laporan Penyediaan Jasa Pelayanan Umum Kantor yang Disediakan jumlah Tenaga Pelaksana Operasional Kantor				12 Laporan 6 Orang	129,500,000		PENDAPATAN ASLI DAERAH (PAD)	Memperkuat Stabilitas Polhukhankam Dan Transformasi Pelayanan Publik	Penyederhanaan perizinan, fleksibilitas birokrasi dan penguatan investasi untuk meningkatkan pendapatan asli daerah	Masyarakat di wilayah Kecamatan Lowokwaru, 12 Kelurahan dan instansi terkait	12 Laporan 6 Orang	137,500,000	Kecamatan Lowokwaru
7 01 01 2.09	Pemeliharaan Barang Milik Daerah Penunjang Urusan Pemerintahan Daerah	Prosentase Sarana dan Prasarana dalam kondisi baik	%		%	80 %	157,690,000						80 %	186,000,000	
7 01 01 2.09 02	Penyediaan Jasa Pemeliharaan, Biaya Pemeliharaan, Pajak dan Perizinan Kendaraan Dinas Operasional atau Lapangan	Jumlah Kendaraan Dinas Operasional atau Lapangan yang Dipelihara dan dibayarkan Pajak dan Perizinannya Jumlah Kendaraan dinas yang dipelihara				5 Unit 5 Unit	62,690,000		PENDAPATAN ASLI DAERAH (PAD)	Memperkuat Stabilitas Polhukhankam Dan Transformasi Pelayanan Publik	Penyederhanaan perizinan, fleksibilitas birokrasi dan penguatan investasi untuk meningkatkan pendapatan asli daerah	Kecamatan Lowokwaru	5 Unit 5 Unit	66,000,000	Kecamatan Lowokwaru
7 01 01 2.09 06	Pemeliharaan Peralatan dan Mesin Lainnya	Jumlah Pemeliharaan peralatan Kantor Jumlah Peralatan dan Mesin Lainnya yang Dipelihara				5 Unit 5 Unit	15,000,000		PENDAPATAN ASLI DAERAH (PAD)	Memperkuat Stabilitas Polhukhankam Dan Transformasi Pelayanan Publik	Penyederhanaan perizinan, fleksibilitas birokrasi dan penguatan investasi untuk meningkatkan pendapatan asli daerah	Kecamatan Lowokwaru	5 Unit 5 Unit	20,000,000	Kecamatan Lowokwaru
7 01 01 2.09 09	Pemeliharaan/Rehabilitasi Gedung Kantor dan Bangunan Lainnya	Jumlah Gedung Kantor dan Bangunan Lainnya yang Dipelihara/Direhabilitasi Jumlah gedung kantor yang dipelihara				1 Unit 1 Gedung	80,000,000		PENDAPATAN ASLI DAERAH (PAD)	Memperkuat Stabilitas Polhukhankam Dan Transformasi Pelayanan Publik	Penyederhanaan perizinan, fleksibilitas birokrasi dan penguatan investasi untuk meningkatkan pendapatan asli daerah	Kecamatan Lowokwaru	1 Unit 1 Gedung	100,000,000	Kecamatan Lowokwaru

**Penetapan Rencana Kerja Pemerintah Daerah (RKPD)
Kota Malang
Tahun 2023**

Kode	Urusan/ Bidang Urusan/ Program/ Kegiatan/ Sub Kegiatan	Indikator Program/ Kegiatan/ Sub Kegiatan	Target Akhir Periode RPJMD	Realisasi Capaian RKPD Tahun 2021	Prakiraan Capaian Target RKPD Tahun 2022	Capaian Kinerja dan Kerangka Pendanaan						Kelompok Sasaran	Prakiraan Maju Rencana Tahun 2024		Perangkat Daerah Penanggung Jawab
						Target 2023	Pagu Indikatif	Lokasi	Sumber Dana	Prioritas			Target	Pagu Indikatif	
										Nasional	Daerah				
7 01 02	PROGRAM PENYELENGGARAAN PEMERINTAHAN DAN PELAYANAN PUBLIK	Indeks Kepuasan Masyarakat	0		0	82.5 0	6,895,000					82.5 0	9,000,000		
7 01 02 2.01	Koordinasi Penyelenggaraan Kegiatan Pemerintahan di Tingkat Kecamatan	Persentase penyelesaian layanan berdasarkan pelimpahan kewenangan	%		%	100 %	500,000					100 %	1,500,000		
7 01 02 2.01 02	Peningkatan Efektifitas Kegiatan Pemerintahan di Tingkat Kecamatan	Jumlah Dokumen Peningkatan Efektifitas Kegiatan Pemerintahan di Tingkat Kecamatan Jumlah penyelenggaraan layanan berdasarkan pelimpahan kewenangan				3 Dokumen 24 Layanan	500,000		PENDAPATAN ASLI DAERAH (PAD)	Memperkuat Stabilitas Polhukhankam Dan Transformasi Pelayanan Publik	Penyederhanaan perizinan, fleksibilitas birokrasi dan penguatan investasi untuk meningkatkan pendapatan asli daerah	12 Kelurahan, Kecamatan Lowokwaru	3 Dokumen 24 Layanan	1,500,000	Kecamatan Lowokwaru
7 01 02 2.02	Penyelenggaraan Urusan Pemerintahan yang Tidak Dilaksanakan oleh Unit Kerja Perangkat Daerah yang Ada di Kecamatan	Nilai Survey Kepuasan Internal	Angka		Angka	80 Angka	6,395,000					80 Angka	7,500,000		
7 01 02 2.02 01	Perencanaan Kegiatan Pelayanan kepada Masyarakat di Kecamatan	Jumlah dokumen monografi kecamatan Jumlah Dokumen Perencanaan Kegiatan Pelayanan kepada Masyarakat di Kecamatan Jumlah dokumen profil kecamatan Jumlah dokumen updating sistem informasi				2 Dokumen 0 Dokumen 1 Dokumen 1 Dokumen	6,395,000		PENDAPATAN ASLI DAERAH (PAD)	Memperkuat Stabilitas Polhukhankam Dan Transformasi Pelayanan Publik	Penyederhanaan perizinan, fleksibilitas birokrasi dan penguatan investasi untuk meningkatkan pendapatan asli daerah	Kecamatan Lowokwaru	2 Dokumen 0 Dokumen 1 Dokumen 1 Dokumen	7,500,000	Kecamatan Lowokwaru
7 01 03	PROGRAM PEMBERDAYAAN MASYARAKAT DESA DAN KELURAHAN	Indeks Pembangunan Masyarakat (IP Mas) Kecamatan	Angka		Angka	4.2 Angka	535,802,324					4.2 Angka	610,000,000		
7 01 03 2.02	Kegiatan Pemberdayaan Kelurahan	rosentase Lembaga Kemasyarakatan dan Ormas di Wilayah Kec dan Kel yang aktif	%		%	100 %	535,802,324					100 %	610,000,000		
7 01 03 2.02 01	Peningkatan Partisipasi Masyarakat dalam Forum Musyawarah Perencanaan Pembangunan di Kelurahan	Jumlah Lembaga Kemasyarakatan yang Berpartisipasi dalam Forum Musyawarah Perencanaan Pembangunan di Kelurahan				9 Lembaga	55,928,400		PENDAPATAN ASLI DAERAH (PAD)	Meningkatkan Sumber Daya Manusia Yang Berkualitas Dan Berdaya Saing	Peningkatan Kualitas SDM yang terdidik, berkarakter, sehat, berdaya saing dan sejahtera	Masyarakat di wilayah Kecamatan Lowokwaru	9 Lembaga	60,000,000	Kecamatan Lowokwaru

**Penetapan Rencana Kerja Pemerintah Daerah (RKPD)
Kota Malang
Tahun 2023**

Kode	Urusan/ Bidang Urusan/ Program/ Kegiatan/ Sub Kegiatan	Indikator Program/ Kegiatan/ Sub Kegiatan	Target Akhir Periode RPJMD	Realisasi Capaian RKPD Tahun 2021	Prakiraan Capaian Target RKPD Tahun 2022	Capaian Kinerja dan Kerangka Pendanaan						Kelompok Sasaran	Prakiraan Maju Rencana Tahun 2024		Perangkat Daerah Penanggung Jawab
						Target 2023	Pagu Indikatif	Lokasi	Sumber Dana	Prioritas			Target	Pagu Indikatif	
										Nasional	Daerah				
7 01 03 2.02 03	Pemberdayaan Masyarakat di Kelurahan	Jumlah kelompok masyarakat yang ditingkatkan kapasitasnya Jumlah Pokmas dan Ormas yang Melaksanakan Pemberdayaan Masyarakat di Kelurahan Pemberdayaan Masyarakat di Kelurahan Jumlah kegiatan sosial kemasyarakatan yang sudah difasilitasi				8 Kelompok 0 Pokmas / Ormas 1 Kegiatan	268,610,724		PENDAPATAN ASLI DAERAH (PAD)	Meningkatkan Sumber Daya Manusia Yang Berkualitas Dan Berdaya Saing	Peningkatan Kualitas SDM yang terdidik, berkarakter, sehat, berdaya saing dan sejahtera	Masyarakat di wilayah Kecamatan Lowokwaru	8 Kelompok 0 Pokmas / Ormas 1 Kegiatan	300,000,000	Kecamatan Lowokwaru
7 01 03 2.02 04	Evaluasi Kelurahan	Jumlah dokumen Kondisi Prasarana dan Sarana Kewilayahan Jumlah Laporan Hasil Evaluasi Kelurahan Jumlah Monitoring dan Evaluasi Pembangunan Prasarana dan Sarana di Wilayah Kecamatan				1 Dokumen 3 Laporan 12 kelurahan	211,263,200		PENDAPATAN ASLI DAERAH (PAD)	Meningkatkan Sumber Daya Manusia Yang Berkualitas Dan Berdaya Saing	Peningkatan Kualitas SDM yang terdidik, berkarakter, sehat, berdaya saing dan sejahtera	Masyarakat di wilayah Kecamatan Lowokwaru	1 Dokumen 3 Laporan 12 kelurahan	250,000,000	Kecamatan Lowokwaru
7 01 04	PROGRAM KOORDINASI KETENTRAMAN DAN KETERTIBAN UMUM	Indeks Pembangunan Masyarakat (IP Mas) Kecamatan	Angka		Angka	4.2 Angka	21,346,400						4.2 Angka	33,000,000	
7 01 04 2.01	Koordinasi Upaya Penyelenggaraan Ketenteraman dan Ketertiban Umum	Cakupan wilayah yang termonitoring	%		%	100 %	21,346,400						100 %	33,000,000	
7 01 04 2.01 01	Sinergitas dengan Kepolisian Negara Republik Indonesia, Tentara Nasional Indonesia dan Instansi Vertikal di Wilayah Kecamatan	Jumlah Laporan Hasil Sinergitas dengan Kepolisian Negara Republik Indonesia, Tentara Nasional Indonesia dan Instansi Vertikal di Wilayah Kecamatan Jumlah Laporan patroli-monitoring wilayah, kegiatan (sosialisasi, dll)				1 Laporan 12 Laporan	21,346,400		PENDAPATAN ASLI DAERAH (PAD)	Meningkatkan Sumber Daya Manusia Yang Berkualitas Dan Berdaya Saing	Peningkatan Kualitas SDM yang terdidik, berkarakter, sehat, berdaya saing dan sejahtera	Masyarakat di wilayah kecamatan lowokwaru	1 Laporan 12 Laporan	33,000,000	Kecamatan Lowokwaru
7 01 05	PROGRAM PENYELENGGARAAN URUSAN PEMERINTAHAN UMUM	Indeks Pembangunan Masyarakat (IP Mas) Kecamatan	Angka		Angka	4.2 Angka	120,080,000						4.2 Angka	165,000,000	
7 01 05 2.01	Penyelenggaraan Urusan Pemerintahan Umum Sesuai Penugasan Kepala Daerah	Cakupan wilayah yang termonitoring	%		%	100 %	120,080,000						100 %	165,000,000	

**Penetapan Rencana Kerja Pemerintah Daerah (RKPD)
Kota Malang
Tahun 2023**

Kode	Urusan/ Bidang Urusan/ Program/ Kegiatan/ Sub Kegiatan	Indikator Program/ Kegiatan/ Sub Kegiatan	Target Akhir Periode RPJMD	Realisasi Capaian RKPD Tahun 2021	Prakiraan Capaian Target RKPD Tahun 2022	Capaian Kinerja dan Kerangka Pendanaan						Kelompok Sasaran	Prakiraan Maju Rencana Tahun 2024		Perangkat Daerah Penanggung Jawab
						Target 2023	Pagu Indikatif	Lokasi	Sumber Dana	Prioritas			Target	Pagu Indikatif	
										Nasional	Daerah				
7 01 05 2.01 08	Pelaksanaan Tugas Forum Koordinasi Pimpinan di Kecamatan	Jumlah Dokumen Tugas Forum Koordinasi Pimpinan di Kecamatan Jumlah Linmas / RT Pelaksanaan Tugas Forum Koordinasi Pimpinan di Kecamatan				1 Dokumen 2 Linmas 10 Unsur	120,080,000		PENDAPATAN ASLI DAERAH (PAD)	Meningkatkan Sumber Daya Manusia Yang Berkualitas Dan Berdaya Saing	Peningkatan Kualitas SDM yang terdidik, berkarakter, sehat, berdaya saing dan sejahtera	Masyarakat di Wilayah Kecamatan Lowokwaru	1 Dokumen 2 Linmas 10 Unsur	165,000,000	Kecamatan Lowokwaru
7	UNSUR KEWILAYAHAN														
7 01	KECAMATAN						3,015,040,000						3,568,018,000		
7 01 02	PROGRAM PENYELENGGARAAN PEMERINTAHAN DAN PELAYANAN PUBLIK	Nilai SAKIP	Angka		Angka	80 Angka	430,965,000						80 Angka	456,170,000	
7 01 02 2.01	Koordinasi Penyelenggaraan Kegiatan Pemerintahan di Tingkat Kecamatan	Nilai Survey Kepuasan Internal	Angka		Angka	80 Angka	428,765,000						80 Angka	453,750,000	
7 01 02 2.01 02	Peningkatan Efektifitas Kegiatan Pemerintahan di Tingkat Kecamatan	Jumlah kegiatan mendukung peningkatan kualitas pelayanan Administrasi Kelurahan				12 bulan	428,765,000		PENDAPATAN ASLI DAERAH (PAD)	Memperkuat Stabilitas Polhukhankam Dan Transformasi Pelayanan Publik	Penyederhanaan perizinan, fleksibilitas birokrasi dan penguatan investasi untuk meningkatkan pendapatan asli daerah	Kelurahan Lowokwaru	12 bulan	453,750,000	Kecamatan Lowokwaru
7 01 02 2.02	Penyelenggaraan Urusan Pemerintahan yang Tidak Dilaksanakan oleh Unit Kerja Perangkat Daerah yang Ada di Kecamatan	Nilai Survey Kepuasan Internal	Angka		Angka	80 Angka	2,200,000						80 Angka	2,420,000	
7 01 02 2.02 01	Perencanaan Kegiatan Pelayanan kepada Masyarakat di Kecamatan	Jumlah Dokumen Monografi Jumlah Dokumen Profil				2 dokumen 1 dokumen	2,200,000		PENDAPATAN ASLI DAERAH (PAD)	Memperkuat Stabilitas Polhukhankam Dan Transformasi Pelayanan Publik	Penyederhanaan perizinan, fleksibilitas birokrasi dan penguatan investasi untuk meningkatkan pendapatan asli daerah	Kelurahan Lowokwaru	2 dokumen 1 dokumen	2,420,000	Kecamatan Lowokwaru
7 01 03	PROGRAM PEMBERDAYAAN MASYARAKAT DESA DAN KELURAHAN	Prosentase Lembaga Kemasyarakatan dan Ormas di Wilayah Kec dan Kel yang aktif	%		%	100 %	2,427,850,000						100 %	2,934,348,000	
7 01 03 2.02	Kegiatan Pemberdayaan Kelurahan	Prosentase Lembaga Kemasyarakatan Yang Aktif Prosentase Usulan Hasil Musrenbang Kel yg menjadi prioritas dalam musrenbang kec. Yang diakomodir	% Unsur		% Unsur	90 % 9 Unsur	1,622,475,000						90 % 9 Unsur	1,949,348,000	

**Penetapan Rencana Kerja Pemerintah Daerah (RKPD)
Kota Malang
Tahun 2023**

Kode	Urusan/ Bidang Urusan/ Program/ Kegiatan/ Sub Kegiatan	Indikator Program/ Kegiatan/ Sub Kegiatan	Target Akhir Periode RPJMD	Realisasi Capaian RKPD Tahun 2021	Prakiraan Capaian Target RKPD Tahun 2022	Capaian Kinerja dan Kerangka Pendanaan						Kelompok Sasaran	Prakiraan Maju Rencana Tahun 2024		Perangkat Daerah Penanggung Jawab
						Target 2023	Pagu Indikatif	Lokasi	Sumber Dana	Prioritas			Target	Pagu Indikatif	
										Nasional	Daerah				
7 01 03 2.02 01	Peningkatan Partisipasi Masyarakat dalam Forum Musyawarah Perencanaan Pembangunan di Kelurahan	Jumlah Jumlah Lembaga Kemasyarakatan yang Berpartisipasi dalam Forum Musyawarah Perencanaan Pembangunan di Kelurahan				9 Lembaga	17,910,000		PENDAPATAN ASLI DAERAH (PAD)	Meningkatkan Sumber Daya Manusia Yang Berkualitas Dan Berdaya Saing	Peningkatan Kualitas SDM yang terdidik, berkarakter, sehat, berdaya saing dan sejahtera	Masyarakat Kelurahan Lowokwaru	9 Lembaga	20,812,000	Kecamatan Lowokwaru
7 01 03 2.02 02	Pembangunan Sarana dan Prasarana Kelurahan	Jumlah kegiatan peningkatan Sarana dan Prasaran lingkungan kelurahan				15 RW	805,940,000		PENDAPATAN ASLI DAERAH (PAD)	Meningkatkan Sumber Daya Manusia Yang Berkualitas Dan Berdaya Saing	Peningkatan Kualitas SDM yang terdidik, berkarakter, sehat, berdaya saing dan sejahtera	Masyarakat Kelurahan Lowokwaru	15 RW	945,400,000	Kecamatan Lowokwaru
7 01 03 2.02 03	Pemberdayaan Masyarakat di Kelurahan	Jumlah Guru Ngaji dan Guru Sekolah Minggu yang terfasilitasi Jumlah Kegiatan Kemampuan dan Ketrampilan yang terfasilitasi Jumlah Modin Perawat Jenazah yang terfasilitasi Jumlah Penjaga Tempat Ibadah dan Penjaga Makam yang terfasilitasi				152 orang 5 kegiatan 36 orang 46 orang	798,625,000		PENDAPATAN ASLI DAERAH (PAD)	Meningkatkan Sumber Daya Manusia Yang Berkualitas Dan Berdaya Saing	Peningkatan Kualitas SDM yang terdidik, berkarakter, sehat, berdaya saing dan sejahtera	Masyarakat Kelurahan Lowokwaru	152 orang 5 kegiatan 36 orang 46 orang	983,136,000	Kecamatan Lowokwaru
7 01 03 2.03	Pemberdayaan Lembaga Kemasyarakatan Tingkat Kecamatan	Prosentase Lembaga Kemasyarakatan Yang Aktif	%		%	90 %	805,375,000						90 %	985,000,000	
7 01 03 2.03 01	Penyelenggaraan Lembaga Kemasyarakatan	Jumlah Keg. Lembaga Kemasyarakatan yang terfasilitasi Jumlah RT/RW yang terfasilitasi				11 Kegiatan 119 orang	805,375,000		PENDAPATAN ASLI DAERAH (PAD)	Meningkatkan Sumber Daya Manusia Yang Berkualitas Dan Berdaya Saing	Peningkatan Kualitas SDM yang terdidik, berkarakter, sehat, berdaya saing dan sejahtera	Lembaga di wilayah Kelurahan Lowokwaru	11 Kegiatan 119 orang	985,000,000	Kecamatan Lowokwaru
7 01 04	PROGRAM KOORDINASI KETENTRAMAN DAN KETERTIBAN UMUM	Persentase gangguan ketentraman dan ketertiban umum yang dapat diselesaikan	%		%	90 %	156,225,000						90 %	177,500,000	
7 01 04 2.01	Koordinasi Upaya Penyelenggaraan Ketenteraman dan Ketertiban Umum	Cakupan wilayah yang termonitoring (unit RT)	%		%	100 %	156,225,000						100 %	177,500,000	
7 01 04 2.01 01	Sinergitas dengan Kepolisian Negara Republik Indonesia, Tentara Nasional Indonesia dan Instansi Vertikal di Wilayah Kecamatan	Jumlah Laporan patroli-monitoring wilayah, kegiatan (sosialisasi, dll)				12 Laporan	156,225,000		PENDAPATAN ASLI DAERAH (PAD)	Meningkatkan Sumber Daya Manusia Yang Berkualitas Dan Berdaya Saing	Peningkatan Kualitas SDM yang terdidik, berkarakter, sehat, berdaya saing dan sejahtera	Masyarakat di wilayah Kel. Lowokwaru	12 Laporan	177,500,000	Kecamatan Lowokwaru
7	UNSUR KEWILAYAHAN														
7 01	KECAMATAN						2,350,800,000							3,269,301,400	
7 01 02	PROGRAM PENYELENGGARAAN PEMERINTAHAN DAN PELAYANAN PUBLIK	Nilai SAKIP	Angka		Angka	80 Angka	492,799,500						80 Angka	547,607,400	

**Penetapan Rencana Kerja Pemerintah Daerah (RKPD)
Kota Malang
Tahun 2023**

Kode	Urusan/ Bidang Urusan/ Program/ Kegiatan/ Sub Kegiatan	Indikator Program/ Kegiatan/ Sub Kegiatan	Target Akhir Periode RPJMD	Realisasi Capaian RKPD Tahun 2021	Prakiraan Capaian Target RKPD Tahun 2022	Capaian Kinerja dan Kerangka Pendanaan						Kelompok Sasaran	Prakiraan Maju Rencana Tahun 2024		Perangkat Daerah Penanggung Jawab
						Target 2023	Pagu Indikatif	Lokasi	Sumber Dana	Prioritas			Target	Pagu Indikatif	
										Nasional	Daerah				
7 01 02 2.01	Koordinasi Penyelenggaraan Kegiatan Pemerintahan di Tingkat Kecamatan	Nilai survey kepuasan internal	Angka		Angka	80 Angka	477,799,500						80 Angka	530,357,400	
7 01 02 2.01 02	Peningkatan Efektifitas Kegiatan Pemerintahan di Tingkat Kecamatan	Belanja Modal Jumlah Dokumen Peningkatan Efektifitas Kegiatan Pemerintahan di Tingkat Kecamatan Jumlah Kegiatan Mendukung Kualitas Pelayanan Administrasi Kelurahan				6 Paket 2 Dokumen 12 bulan	477,799,500		PENDAPATAN ASLI DAERAH (PAD)	Memperkuat Stabilitas Polhukhankam Dan Transformasi Pelayanan Publik	Penyederhanaan perizinan, fleksibilitas birokrasi dan penguatan investasi untuk meningkatkan pendapatan asli daerah	Kelurahan Dinoyo	6 Paket 2 Dokumen 12 bulan	530,357,400	Kecamatan Lowokwaru
7 01 02 2.02	Penyelenggaraan Urusan Pemerintahan yang Tidak Dilaksanakan oleh Unit Kerja Perangkat Daerah yang Ada di Kecamatan	Nilai Survey Kepuasan internal	Angka		Angka	80 Angka	15,000,000						80 Angka	17,250,000	
7 01 02 2.02 01	Perencanaan Kegiatan Pelayanan kepada Masyarakat di Kecamatan	Jumlah dokumen monografi Jumlah Dokumen Perencanaan Kegiatan Pelayanan kepada Masyarakat di Kecamatan Jumlah dokumen profil Jumlah pendata dan penginput				2 dokumen 1 Dokumen 1 dokumen 10 orang	15,000,000		PENDAPATAN ASLI DAERAH (PAD)	Memperkuat Stabilitas Polhukhankam Dan Transformasi Pelayanan Publik	Penyederhanaan perizinan, fleksibilitas birokrasi dan penguatan investasi untuk meningkatkan pendapatan asli daerah	Masyarakat di wilayah Kelurahan Dinoyo	2 dokumen 1 Dokumen 1 dokumen 10 orang	17,250,000	Kecamatan Lowokwaru
7 01 03	PROGRAM PEMBERDAYAAN MASYARAKAT DESA DAN KELURAHAN	Indeks Pembangunan Masyarakat (IP Mas) Kecamatan	Angka		Angka	4.2 Angka	1,675,570,500						4.2 Angka	2,499,641,950	
7 01 03 2.02	Kegiatan Pemberdayaan Kelurahan	Prosentase Lembaga Kemasyarakatan dan Ormas di Wilayah Kec dan Kel yang aktif	%		%	100 %	1,070,320,500						100 %	1,814,353,950	
7 01 03 2.02 01	Peningkatan Partisipasi Masyarakat dalam Forum Musyawarah Perencanaan Pembangunan di Kelurahan	Jumlah Lembaga Kemasyarakatan yang Berpartisipasi dalam Forum Musyawarah Perencanaan Pembangunan di Kelurahan				8 lembaga	15,000,000		PENDAPATAN ASLI DAERAH (PAD)	Meningkatkan Sumber Daya Manusia Yang Berkualitas Dan Berdaya Saing	Peningkatan Kualitas SDM yang terdidik, berkarakter, sehat, berdaya saing dan sejahtera	Masyarakat, Lembaga di wilayah kelurahan Dinoyo	8 lembaga	20,250,000	Kecamatan Lowokwaru
7 01 03 2.02 02	Pembangunan Sarana dan Prasarana Kelurahan	Jumlah barang yang diterima masyarakat Jumlah kampung tematik Jumlah Peningkatan Sarana dan Prasarana				7 paket 5 lokasi 12 Paket	313,750,000		PENDAPATAN ASLI DAERAH (PAD)	Meningkatkan Sumber Daya Manusia Yang Berkualitas Dan Berdaya Saing	Peningkatan Kualitas SDM yang terdidik, berkarakter, sehat, berdaya saing dan sejahtera	Masyarakat, Lembaga di wilayah kelurahan Dinoyo	7 paket 5 lokasi 12 Paket	868,450,000	Kecamatan Lowokwaru

**Penetapan Rencana Kerja Pemerintah Daerah (RKPD)
Kota Malang
Tahun 2023**

Kode	Urusan/ Bidang Urusan/ Program/ Kegiatan/ Sub Kegiatan	Indikator Program/ Kegiatan/ Sub Kegiatan	Target Akhir Periode RPJMD	Realisasi Capaian RKPD Tahun 2021	Prakiraan Capaian Target RKPD Tahun 2022	Capaian Kinerja dan Kerangka Pendanaan						Kelompok Sasaran	Prakiraan Maju Rencana Tahun 2024		Perangkat Daerah Penanggung Jawab
						Target 2023	Pagu Indikatif	Lokasi	Sumber Dana	Prioritas			Target	Pagu Indikatif	
										Nasional	Daerah				
7 01 03 2.02 03	Pemberdayaan Masyarakat di Kelurahan	Jumlah guru ngaji dan sekolah minggu Jumlah kegiatan kegiatan kemasyarakatan Jumlah kegiatan sosial/tingkat kelurahan yang terfasilitasi Jumlah modin dan perawat jenazah Jumlah penjaga tempat ibadah dan makam				17 orang 3 kali 12 bulan 148 orang 46 orang	741,570,500		PENDAPATAN ASLI DAERAH (PAD)	Meningkatkan Sumber Daya Manusia Yang Berkualitas Dan Berdaya Saing	Peningkatan Kualitas SDM yang terdidik, berkarakter, sehat, berdaya saing dan sejahtera	Masyarakat, Lembaga di wilayah kelurahan Dinoyo	17 orang 3 kali 12 bulan 148 orang 46 orang	925,653,950	Kecamatan Lowokwaru
7 01 03 2.03	Pemberdayaan Lembaga Kemasyarakatan Tingkat Kecamatan	Presentase Lembaga Kemasyarakatan Yang Aktif	%		%	90 %	605,250,000						90 %	685,288,000	
7 01 03 2.03 01	Penyelenggaraan Lembaga Kemasyarakatan	Jumlah kegiatan sosialisasi PKK Jumlah lembaga kemasyarakatan yang terfasilitasi Jumlah RT dan RW terfasilitasi				12 kali 10 lembaga 58 orang	605,250,000		PENDAPATAN ASLI DAERAH (PAD)	Meningkatkan Sumber Daya Manusia Yang Berkualitas Dan Berdaya Saing	Peningkatan Kualitas SDM yang terdidik, berkarakter, sehat, berdaya saing dan sejahtera	lembaga Kemasyarakatan di Wilayah Kelurahan Dinoyo	12 kali 10 lembaga 58 orang	685,288,000	Kecamatan Lowokwaru
7 01 04	PROGRAM KOORDINASI KETENTRAMAN DAN KETERTIBAN UMUM	Persentase gangguan ketentraman dan ketertiban umum yang dapat diselesaikan	%		%	90 %	182,430,000						90 %	222,052,050	
7 01 04 2.01	Koordinasi Upaya Penyelenggaraan Ketenteraman dan Ketertiban Umum	Cakupan wilayah yang termonitoring (unit RT)	%		%	100 %	182,430,000						100 %	222,052,050	
7 01 04 2.01 01	Sinergitas dengan Kepolisian Negara Republik Indonesia, Tentara Nasional Indonesia dan Instansi Vertikal di Wilayah Kecamatan	Jumlah Laporan patroli-monitoring wilayah, kegiatan (sosialisasi, dll)				12 Laporan	182,430,000		PENDAPATAN ASLI DAERAH (PAD)	Meningkatkan Sumber Daya Manusia Yang Berkualitas Dan Berdaya Saing	Peningkatan Kualitas SDM yang terdidik, berkarakter, sehat, berdaya saing dan sejahtera	Masyarakat diwilayah Kelurahan Dinoyo	12 Laporan	222,052,050	Kecamatan Lowokwaru
7	UNSUR KEWILAYAHAN														
7 01	KECAMATAN						1,878,924,600						2,259,363,800		
7 01 02	PROGRAM PENYELENGGARAAN PEMERINTAHAN DAN PELAYANAN PUBLIK	Nilai SAKIP	Angka		Angka	80 Angka	322,757,000						80 Angka	471,900,300	
7 01 02 2.01	Koordinasi Penyelenggaraan Kegiatan Pemerintahan di Tingkat Kecamatan	Nilai Survei Kepuasan Internal	Angka		Angka	80 Angka	320,507,000						80 Angka	468,875,300	

**Penetapan Rencana Kerja Pemerintah Daerah (RKPD)
Kota Malang
Tahun 2023**

Kode	Urusan/ Bidang Urusan/ Program/ Kegiatan/ Sub Kegiatan	Indikator Program/ Kegiatan/ Sub Kegiatan	Target Akhir Periode RPJMD	Realisasi Capaian RKPD Tahun 2021	Prakiraan Capaian Target RKPD Tahun 2022	Capaian Kinerja dan Kerangka Pendanaan						Kelompok Sasaran	Prakiraan Maju Rencana Tahun 2024		Perangkat Daerah Penanggung Jawab
						Target 2023	Pagu Indikatif	Lokasi	Sumber Dana	Prioritas			Target	Pagu Indikatif	
										Nasional	Daerah				
7 01 02 2.01 02	Peningkatan Efektifitas Kegiatan Pemerintahan di Tingkat Kecamatan	Jumlah Dokumen Peningkatan Efektifitas Kegiatan Pemerintahan di Tingkat Kecamatan Jumlah kegiatan mendukung peningkatan Kualitas Pelayanan administrasi Kelurahan				0 Dokumen 17 kegiatan	320,507,000		PENDAPATAN ASLI DAERAH (PAD)	Memperkuat Stabilitas Polhukhankam Dan Transformasi Pelayanan Publik	Penyederhanaan perizinan, fleksibilitas birokrasi dan penguatan investasi untuk meningkatkan pendapatan asli daerah	Kelurahan Sumbersari	0 Dokumen 17 kegiatan	468,875,300	Kecamatan Lowokwaru
7 01 02 2.02	Penyelenggaraan Urusan Pemerintahan yang Tidak Dilaksanakan oleh Unit Kerja Perangkat Daerah yang Ada di Kecamatan	Nilai Survey Kepuasan Internal	Angka		Angka	80 Angka	2,250,000						80 Angka	3,025,000	
7 01 02 2.02 01	Perencanaan Kegiatan Pelayanan kepada Masyarakat di Kecamatan	Dokumen Monografi dokumen profil Jumlah Dokumen Perencanaan Kegiatan Pelayanan kepada Masyarakat di Kecamatan				2 dokumen 2 dokumen 0 Dokumen	2,250,000			Memperkuat Stabilitas Polhukhankam Dan Transformasi Pelayanan Publik	Penyederhanaan perizinan, fleksibilitas birokrasi dan penguatan investasi untuk meningkatkan pendapatan asli daerah	Kelurahan Sumbersari	2 dokumen 2 dokumen 0 Dokumen	3,025,000	Kecamatan Lowokwaru
7 01 03	PROGRAM PEMBERDAYAAN MASYARAKAT DESA DAN KELURAHAN	Prosentase Lembaga Kemasyarakatan dan Ormas di Wilayah Kec dan Kel yang aktif	%		%	100 %	1,394,742,600						100 %	1,613,223,500	
7 01 03 2.02	Kegiatan Pemberdayaan Kelurahan	Prosentase Lembaga Kemasyarakatan Yang Aktif Prosentase Usulan Hasil Musrenbang Kel yg menjadi prioritas dalam musrenbang kec. Yang diakomodir	% %		% %	90 % 100 %	917,227,600						90 % 100 %	1,104,297,500	
7 01 03 2.02 01	Peningkatan Partisipasi Masyarakat dalam Forum Musyawarah Perencanaan Pembangunan di Kelurahan	Jumlah Lembaga Kemasyarakatan yang Berpatisipasi dalam Forum Musyawarah Perencanaan Pembangunan di Kelurahan				9 lembaga	22,538,000		PENDAPATAN ASLI DAERAH (PAD)	Meningkatkan Sumber Daya Manusia Yang Berkualitas Dan Berdaya Saing	Peningkatan Kualitas SDM yang terdidik, berkarakter, sehat, berdaya saing dan sejahtera	Masyarakat di wilayah kelurahan Sumbersari	9 lembaga	26,800,000	Kecamatan Lowokwaru
7 01 03 2.02 02	Pembangunan Sarana dan Prasarana Kelurahan	jumlah infrastruktur terfasilitasi				7 RW	587,670,000		PENDAPATAN ASLI DAERAH (PAD)	Meningkatkan Sumber Daya Manusia Yang Berkualitas Dan Berdaya Saing	Peningkatan Kualitas SDM yang terdidik, berkarakter, sehat, berdaya saing dan sejahtera	Masyarakat di wilayah kelurahan Sumbersari	7 RW	659,261,000	Kecamatan Lowokwaru

**Penetapan Rencana Kerja Pemerintah Daerah (RKPD)
Kota Malang
Tahun 2023**

Kode	Urusan/ Bidang Urusan/ Program/ Kegiatan/ Sub Kegiatan	Indikator Program/ Kegiatan/ Sub Kegiatan	Target Akhir Periode RPJMD	Realisasi Capaian RKPD Tahun 2021	Prakiraan Capaian Target RKPD Tahun 2022	Capaian Kinerja dan Kerangka Pendanaan						Kelompok Sasaran	Prakiraan Maju Rencana Tahun 2024		Perangkat Daerah Penanggung Jawab
						Target 2023	Pagu Indikatif	Lokasi	Sumber Dana	Prioritas			Target	Pagu Indikatif	
										Nasional	Daerah				
7 01 03 2.02 03	Pemberdayaan Masyarakat di Kelurahan	Jumlah guru Ngaji terfasilitasi Jumlah kegiatan sosial masyarakat yang terfasilitasi jumlah Modin perawat Jenazah Terfasilitasi Jumlah Peningkatan & Ketrampilan masyarakat yang terfasilitasi jumlah Penjaga tempat Ibadah dan penjaga makam				38 orang 2 kegiatan 14 orang 1 kegiatan 20 orang	307,019,600		PENDAPATAN ASLI DAERAH (PAD)	Meningkatkan Sumber Daya Manusia Yang Berkualitas Dan Berdaya Saing	Peningkatan Kualitas SDM yang terdidik, berkarakter, sehat, berdaya saing dan sejahtera	Masyarakat di wilayah kelurahan Sumbersari	38 orang 2 kegiatan 14 orang 1 kegiatan 20 orang	418,236,500	Kecamatan Lowokwaru
7 01 03 2.03	Pemberdayaan Lembaga Kemasyarakatan Tingkat Kecamatan	Prosentase Lembaga Kemasyarakatan Yang Aktif	%		%	90 %	477,515,000						90 %	508,926,000	
7 01 03 2.03 01	Penyelenggaraan Lembaga Kemasyarakatan	Jumlah Lembaga terfasilitasi Jumlah pembinaan/sosialisasi Jumlah RT terfasilitasi Jumlah RW terfasilitasi				9 Lembaga 5 kegiatan 40 RT 7 RW	477,515,000		PENDAPATAN ASLI DAERAH (PAD)	Meningkatkan Sumber Daya Manusia Yang Berkualitas Dan Berdaya Saing	Peningkatan Kualitas SDM yang terdidik, berkarakter, sehat, berdaya saing dan sejahtera	Lembaga di wil. Kel. Sumbersari	9 Lembaga 5 kegiatan 40 RT 7 RW	508,926,000	Kecamatan Lowokwaru
7 01 04	PROGRAM KOORDINASI KETENTRAMAN DAN KETERTIBAN UMUM	Persentase gangguan ketentraman dan ketertiban umum yang dapat diselesaikan	%		%	90 %	161,425,000						90 %	174,240,000	
7 01 04 2.01	Koordinasi Upaya Penyelenggaraan Ketenteraman dan Ketertiban Umum	Cakupan wilayah yang termonitoring (unit RT)	%		%	100 %	161,425,000						100 %	174,240,000	
7 01 04 2.01 01	Sinergitas dengan Kepolisian Negara Republik Indonesia, Tentara Nasional Indonesia dan Instansi Vertikal di Wilayah Kecamatan	Jumlah Laporan Hasil Sinergitas dengan Kepolisian Negara Republik Indonesia, Tentara Nasional Indonesia dan Instansi Vertikal di Wilayah Kecamatan Jumlah Laporan patroli-monitoring wilayah, kegiatan (sosialisasi, dll)				0 Laporan 12 Laporan	161,425,000		PENDAPATAN ASLI DAERAH (PAD)	Meningkatkan Sumber Daya Manusia Yang Berkualitas Dan Berdaya Saing	Peningkatan Kualitas SDM yang terdidik, berkarakter, sehat, berdaya saing dan sejahtera	Masyarakat Kelurahan Sumbersari	0 Laporan 12 Laporan	174,240,000	Kecamatan Lowokwaru
7	UNSUR KEWILAYAHAN														
7 01	KECAMATAN						1,620,030,000						1,883,426,710		
7 01 02	PROGRAM PENYELENGGARAAN PEMERINTAHAN DAN PELAYANAN PUBLIK	Nilai SAKIP	Angka		Angka	80 Angka	326,460,000						80 Angka	574,901,250	
7 01 02 2.01	Koordinasi Penyelenggaraan Kegiatan Pemerintahan di Tingkat Kecamatan	Nilai survey kepuasan internal	Angka		Angka	80 Angka	306,920,000						80 Angka	552,637,250	

**Penetapan Rencana Kerja Pemerintah Daerah (RKPD)
Kota Malang
Tahun 2023**

Kode	Urusan/ Bidang Urusan/ Program/ Kegiatan/ Sub Kegiatan	Indikator Program/ Kegiatan/ Sub Kegiatan	Target Akhir Periode RPJMD	Realisasi Capaian RKPD Tahun 2021	Prakiraan Capaian Target RKPD Tahun 2022	Capaian Kinerja dan Kerangka Pendanaan					Kelompok Sasaran	Prakiraan Maju Rencana Tahun 2024		Perangkat Daerah Penanggung Jawab	
						Target 2023	Pagu Indikatif	Lokasi	Sumber Dana	Prioritas		Target	Pagu Indikatif		
										Nasional					Daerah
7 01 02 2.01 02	Peningkatan Efektifitas Kegiatan Pemerintahan di Tingkat Kecamatan	Jumlah bulan mendukung kegiatan peningkatan kualitas pelayanan administrasi kelurahan				12 bulan	306,920,000		PENDAPATAN ASLI DAERAH (PAD)	Memperkuat Stabilitas Polhukhankam Dan Transformasi Pelayanan Publik	Penyederhanaan perizinan, fleksibilitas birokrasi dan penguatan investasi untuk meningkatkan pendapatan asli daerah	Kelurahan Ketawanggede	12 bulan	552,637,250	Kecamatan Lowokwaru
7 01 02 2.02	Penyelenggaraan Urusan Pemerintahan yang Tidak Dilaksanakan oleh Unit Kerja Perangkat Daerah yang Ada di Kecamatan	Nilai Survey Kepuasan Internal	Angka		Angka	80 Angka	19,540,000						80 Angka	22,264,000	
7 01 02 2.02 01	Perencanaan Kegiatan Pelayanan kepada Masyarakat di Kecamatan	Jumlah Dokumen Monografi Jumlah Dokumen Profil				2 Dokumen 1 Dokumen	19,540,000		PENDAPATAN ASLI DAERAH (PAD)	Memperkuat Stabilitas Polhukhankam Dan Transformasi Pelayanan Publik	Penyederhanaan perizinan, fleksibilitas birokrasi dan penguatan investasi untuk meningkatkan pendapatan asli daerah	Masyarakat Kelurahan Ketawanggede	2 Dokumen 1 Dokumen	22,264,000	Kecamatan Lowokwaru
7 01 03	PROGRAM PEMBERDAYAAN MASYARAKAT DESA DAN KELURAHAN	Prosentase Lembaga Kemasyarakatan dan Ormas di Wilayah Kec dan Kel yang aktif	%		%	100 %	1,173,395,000						100 %	1,156,156,210	
7 01 03 2.02	Kegiatan Pemberdayaan Kelurahan	Prosentase Lembaga Kemasyarakatan Yang Aktif Prosentase Usulan Hasil Musrenbang Kel yg menjadi prioritas dalam musrenbang kec. Yang diakomodir	% %		% %	90 % 100 %	888,425,000						90 % 100 %	731,513,728	
7 01 03 2.02 01	Peningkatan Partisipasi Masyarakat dalam Forum Musyawarah Perencanaan Pembangunan di Kelurahan	Jumlah Lembaga Kemasyarakatan yang Berpartisipasi dalam Forum Musyawarah Perencanaan Pembangunan di Kelurahan				9 lembaga	17,625,000		PENDAPATAN ASLI DAERAH (PAD)	Meningkatkan Sumber Daya Manusia Yang Berkualitas Dan Berdaya Saing	Peningkatan Kualitas SDM yang terdidik, berkarakter, sehat, berdaya saing dan sejahtera	Masyarakat di wilayah kel. Ketawanggede	9 lembaga	19,965,000	Kecamatan Lowokwaru
7 01 03 2.02 02	Pembangunan Sarana dan Prasarana Kelurahan	Jumlah Peningkatan Sarana dan Prasarana Lingkungan Jumlah Sarana dan Prasarana Kelurahan yang Terbangun				12 Paket 0 Unit	611,275,000		PENDAPATAN ASLI DAERAH (PAD)	Meningkatkan Sumber Daya Manusia Yang Berkualitas Dan Berdaya Saing	Peningkatan Kualitas SDM yang terdidik, berkarakter, sehat, berdaya saing dan sejahtera	Masyarakat di wilayah kel. Ketawanggede	12 Paket 0 Unit	399,659,128	Kecamatan Lowokwaru

**Penetapan Rencana Kerja Pemerintah Daerah (RKPD)
Kota Malang
Tahun 2023**

Kode	Urusan/ Bidang Urusan/ Program/ Kegiatan/ Sub Kegiatan	Indikator Program/ Kegiatan/ Sub Kegiatan	Target Akhir Periode RPJMD	Realisasi Capaian RKPD Tahun 2021	Prakiraan Capaian Target RKPD Tahun 2022	Capaian Kinerja dan Kerangka Pendanaan						Kelompok Sasaran	Prakiraan Maju Rencana Tahun 2024		Perangkat Daerah Penanggung Jawab
						Target 2023	Pagu Indikatif	Lokasi	Sumber Dana	Prioritas			Target	Pagu Indikatif	
										Nasional	Daerah				
7 01 03 2.02 03	Pemberdayaan Masyarakat di Kelurahan	Jumlah guru ngaji dan sekolah Minggu Jumlah kegiatan sosialisasi kemasyarakatan di wilayah/tingkat kelurahan yang terfasilitasi Jumlah Modin dan perawat jenazah Jumlah Penjaga tempat ibadah dan penjaga makam				41 orang 12 bulan 10 orang 16 orang	259,525,000		PENDAPATAN ASLI DAERAH (PAD)	Meningkatkan Sumber Daya Manusia Yang Berkualitas Dan Berdaya Saing	Peningkatan Kualitas SDM yang terdidik, berkarakter, sehat, berdaya saing dan sejahtera	Masyarakat di wilayah kel. Ketawanggede	41 orang 12 bulan 10 orang 16 orang	311,889,600	Kecamatan Lowokwaru
7 01 03 2.03	Pemberdayaan Lembaga Kemasyarakatan Tingkat Kecamatan	Prosentase Lembaga Kemasyarakatan Yang Aktif	%		%	90 %	284,970,000						90 %	424,642,482	
7 01 03 2.03 01	Penyelenggaraan Lembaga Kemasyarakatan	Jumlah kegiatan lembaga kemasyarakatan di wilayah/tingkat kelurahan yang terfasilitasi Jumlah kegiatan sosialisasi PKK Jumlah Lembaga Kemasyarakatan yang terfasilitasi Jumlah RT RW terfasilitasi				12 bulan 4 kegiatan 8 Lembaga 12 bulan	284,970,000		PENDAPATAN ASLI DAERAH (PAD)	Meningkatkan Sumber Daya Manusia Yang Berkualitas Dan Berdaya Saing	Peningkatan Kualitas SDM yang terdidik, berkarakter, sehat, berdaya saing dan sejahtera	Lembaga di wil. Kel. Ketawanggede	12 bulan 4 kegiatan 8 Lembaga 12 bulan	424,642,482	Kecamatan Lowokwaru
7 01 04	PROGRAM KOORDINASI KETENTRAMAN DAN KETERTIBAN UMUM	Persentase gangguan ketentraman dan ketertiban umum yang dapat diselesaikan	%		%	90 %	120,175,000						90 %	152,369,250	
7 01 04 2.01	Koordinasi Upaya Penyelenggaraan Ketenteraman dan Ketertiban Umum	Cakupan wilayah yang termonitoring (unit RT)	%		%	100 %	120,175,000						100 %	152,369,250	
7 01 04 2.01 01	Sinergitas dengan Kepolisian Negara Republik Indonesia, Tentara Nasional Indonesia dan Instansi Vertikal di Wilayah Kecamatan	Jumlah Laporan Hasil Sinergitas dengan Kepolisian Negara Republik Indonesia, Tentara Nasional Indonesia dan Instansi Vertikal di Wilayah Kecamatan Jumlah Laporan patroli-monitoring wilayah, kegiatan (sosialisasi, dll)				0 Laporan 12 Laporan	120,175,000		PENDAPATAN ASLI DAERAH (PAD)	Meningkatkan Sumber Daya Manusia Yang Berkualitas Dan Berdaya Saing	Peningkatan Kualitas SDM yang terdidik, berkarakter, sehat, berdaya saing dan sejahtera	Masyarakat di wil. Kel. Ketawanggede	0 Laporan 12 Laporan	152,369,250	Kecamatan Lowokwaru
7	UNSUR KEWILAYAHAN														
7 01	KECAMATAN							2,589,597,666						2,826,070,100	

**Penetapan Rencana Kerja Pemerintah Daerah (RKPD)
Kota Malang
Tahun 2023**

Kode	Urusan/ Bidang Urusan/ Program/ Kegiatan/ Sub Kegiatan	Indikator Program/ Kegiatan/ Sub Kegiatan	Target Akhir Periode RPJMD	Realisasi Capaian RKPD Tahun 2021	Prakiraan Capaian Target RKPD Tahun 2022	Capaian Kinerja dan Kerangka Pendanaan					Kelompok Sasaran	Prakiraan Maju Rencana Tahun 2024		Perangkat Daerah Penanggung Jawab	
						Target 2023	Pagu Indikatif	Lokasi	Sumber Dana	Prioritas		Target	Pagu Indikatif		
										Nasional					Daerah
7 01 02	PROGRAM PENYELENGGARAAN PEMERINTAHAN DAN PELAYANAN PUBLIK	Nilai SAKIP	Angka		Angka	80 Angka	444,168,666					80 Angka	497,156,700		
7 01 02 2.01	Koordinasi Penyelenggaraan Kegiatan Pemerintahan di Tingkat Kecamatan	Prosentase dokumen perencanaan, keuangan dan pelaporan yang disusun tepat waktu	%		%	100 %	424,573,666					100 %	474,115,500		
7 01 02 2.01 02	Peningkatan Efektifitas Kegiatan Pemerintahan di Tingkat Kecamatan	Jumlah kegiatan mendukung peningkatan kualitas pelayanan administrasi Kelurahan				12 Bulan	424,573,666		PENDAPATAN ASLI DAERAH (PAD)	Memperkuat Stabilitas Polhukhankam Dan Transformasi Pelayanan Publik	Penyederhanaan perizinan, fleksibilitas birokrasi dan penguatan investasi untuk meningkatkan pendapatan asli daerah	Kelurahan Jatimulyo	12 Bulan	474,115,500	Kecamatan Lowokwaru
7 01 02 2.02	Penyelenggaraan Urusan Pemerintahan yang Tidak Dilaksanakan oleh Unit Kerja Perangkat Daerah yang Ada di Kecamatan	Nilai survey kepuasan internal	Angka		Angka	80 Angka	19,595,000					80 Angka	23,041,200		
7 01 02 2.02 01	Perencanaan Kegiatan Pelayanan kepada Masyarakat di Kecamatan	Jumlah dokumen data monografi Kelurahan Jumlah dokumen profil Kelurahan				2 Dokumen 1 Dokumen	19,595,000		PENDAPATAN ASLI DAERAH (PAD)	Memperkuat Stabilitas Polhukhankam Dan Transformasi Pelayanan Publik	Penyederhanaan perizinan, fleksibilitas birokrasi dan penguatan investasi untuk meningkatkan pendapatan asli daerah	Kelurahan Jatimulyo	2 Dokumen 1 Dokumen	23,041,200	Kecamatan Lowokwaru
7 01 03	PROGRAM PEMBERDAYAAN MASYARAKAT DESA DAN KELURAHAN	Prosentase Lembaga Kemasyarakatan dan Ormas di Wilayah Kec dan Kel yang aktif	%		%	100 %	1,980,929,000					100 %	2,147,441,900		
7 01 03 2.02	Kegiatan Pemberdayaan Kelurahan	Prosentase Lembaga Kemasyarakatan Yang Aktif Prosentase Usulan Hasil Musrenbang Kel yg menjadi prioritas dalam musrenbang kec. Yang diakomodir	% %		% %	90 % 100 %	1,214,621,000					90 % 100 %	1,214,715,700		
7 01 03 2.02 01	Peningkatan Partisipasi Masyarakat dalam Forum Musyawarah Perencanaan Pembangunan di Kelurahan	Jumlah dokumen hasil pelaksanaan musrenbang Jumlah Lembaga Kemasyarakatan yang Berpartisipasi dalam Forum Musyawarah Perencanaan Pembangunan di Kelurahan				1 Dokumen 9 Lembaga	8,950,000		PENDAPATAN ASLI DAERAH (PAD)	Meningkatkan Sumber Daya Manusia Yang Berkualitas Dan Berdaya Saing	Peningkatan Kualitas SDM yang terdidik, berkarakter, sehat, berdaya saing dan sejahtera	Mayarakat di wilayah kelurahan Jatimulyo	1 Dokumen 9 Lembaga	11,006,000	Kecamatan Lowokwaru
7 01 03 2.02 02	Pembangunan Sarana dan Prasarana Kelurahan	Jumlah kegiatan peningkatan sarana dan prasarana lingkungan kelurahan				10 Paket	662,601,000		PENDAPATAN ASLI DAERAH (PAD)	Meningkatkan Sumber Daya Manusia Yang Berkualitas Dan Berdaya Saing	Peningkatan Kualitas SDM yang terdidik, berkarakter, sehat, berdaya saing dan sejahtera	Mayarakat di wilayah kelurahan Jatimulyo	10 Paket	611,303,200	Kecamatan Lowokwaru

**Penetapan Rencana Kerja Pemerintah Daerah (RKPD)
Kota Malang
Tahun 2023**

Kode	Urusan/ Bidang Urusan/ Program/ Kegiatan/ Sub Kegiatan	Indikator Program/ Kegiatan/ Sub Kegiatan	Target Akhir Periode RPJMD	Realisasi Capaian RKPD Tahun 2021	Prakiraan Capaian Target RKPD Tahun 2022	Capaian Kinerja dan Kerangka Pendanaan						Kelompok Sasaran	Prakiraan Maju Rencana Tahun 2024		Perangkat Daerah Penanggung Jawab
						Target 2023	Pagu Indikatif	Lokasi	Sumber Dana	Prioritas			Target	Pagu Indikatif	
										Nasional	Daerah				
7 01 03 2.02 03	Pemberdayaan Masyarakat di Kelurahan	Jumlah guru ngaji dan sekolah minggu Jumlah kegiatan sosial kemasyarakatan di wilayah/ tingkat kelurahan yang terfasilitasi Jumlah modin dan perawat jenazah Jumlah penjaga tempat ibadah dan penjaga makam				88 Orang 12 Bulan 32 Orang 37 Orang	543,070,000		PENDAPATAN ASLI DAERAH (PAD)	Meningkatkan Sumber Daya Manusia Yang Berkualitas Dan Berdaya Saing	Peningkatan Kualitas SDM yang terdidik, berkarakter, sehat, berdaya saing dan sejahtera	Mayarakat di wilayah kelurahan Jatimulyo	88 Orang 12 Bulan 32 Orang 37 Orang	592,406,500	Kecamatan Lowokwaru
7 01 03 2.03	Pemberdayaan Lembaga Kemasyarakatan Tingkat Kecamatan	Persentase Lembaga Kemasyarakatan Yang Aktif	%		%	90 %	766,308,000						90 %	932,726,200	
7 01 03 2.03 01	Penyelenggaraan Lembaga Kemasyarakatan	Jumlah kegiatan kelembagaan di wilayah/ tingkat kelurahan yang terfasilitasi Jumlah kegiatan PKK Jumlah lembaga kemasyarakatan yang terfasilitasi Jumlah RT RW terfasilitasi				12 Kegiatan 2 Kegiatan 7 Lembaga 91 Orang	766,308,000			Meningkatkan Sumber Daya Manusia Yang Berkualitas Dan Berdaya Saing	Peningkatan Kualitas SDM yang terdidik, berkarakter, sehat, berdaya saing dan sejahtera	Lembaga di wilayah kel. Jatimulyo	12 Kegiatan 2 Kegiatan 7 Lembaga 91 Orang	932,726,200	Kecamatan Lowokwaru
7 01 04	PROGRAM KOORDINASI KETENTRAMAN DAN KETERTIBAN UMUM	Persentase gangguan ketentraman dan ketertiban umum yang dapat diselesaikan	%		%	90 %	164,500,000						90 %	181,471,500	
7 01 04 2.01	Koordinasi Upaya Penyelenggaraan Ketenteraman dan Ketertiban Umum	Cakupan wilayah yang termonitoring (unit RT)	%		%	100 %	164,500,000						100 %	181,471,500	
7 01 04 2.01 01	Sinergitas dengan Kepolisian Negara Republik Indonesia, Tentara Nasional Indonesia dan Instansi Vertikal di Wilayah Kecamatan	Jumlah Laporan patroli-monitoring wilayah, kegiatan (sosialisasi, dll)				12 Laporan	164,500,000			Meningkatkan Sumber Daya Manusia Yang Berkualitas Dan Berdaya Saing	Peningkatan Kualitas SDM yang terdidik, berkarakter, sehat, berdaya saing dan sejahtera	Masyarakat di wilayah kel. Jatimulyo	12 Laporan	181,471,500	Kecamatan Lowokwaru
7	UNSUR KEWILAYAHAN														
7 01	KECAMATAN						2,032,828,600						2,884,645,926		
7 01 02	PROGRAM PENYELENGGARAAN PEMERINTAHAN DAN PELAYANAN PUBLIK	Nilai SAKIP	Angka		Angka	80 Angka	255,356,550						80 Angka	569,419,656	
7 01 02 2.01	Koordinasi Penyelenggaraan Kegiatan Pemerintahan di Tingkat Kecamatan	Nilai Survey Kepuasan Internal	Angka		Angka	80 Angka	253,440,300						80 Angka	554,419,656	

**Penetapan Rencana Kerja Pemerintah Daerah (RKPD)
Kota Malang
Tahun 2023**

Kode	Urusan/ Bidang Urusan/ Program/ Kegiatan/ Sub Kegiatan	Indikator Program/ Kegiatan/ Sub Kegiatan	Target Akhir Periode RPJMD	Realisasi Capaian RKPD Tahun 2021	Prakiraan Capaian Target RKPD Tahun 2022	Capaian Kinerja dan Kerangka Pendanaan					Kelompok Sasaran	Prakiraan Maju Rencana Tahun 2024		Perangkat Daerah Penanggung Jawab	
						Target 2023	Pagu Indikatif	Lokasi	Sumber Dana	Prioritas		Target	Pagu Indikatif		
										Nasional					Daerah
7 01 02 2.01 02	Peningkatan Efektifitas Kegiatan Pemerintahan di Tingkat Kecamatan	Jumlah Kegiatan Mendukung Peningkatan Kualitas Pelayanan Administrasi Kelurahan				12 Bulan	253,440,300		PENDAPATAN ASLI DAERAH (PAD)	Memperkuat Stabilitas Polhukhankam Dan Transformasi Pelayanan Publik	Penyederhanaan perizinan, fleksibilitas birokrasi dan penguatan investasi untuk meningkatkan pendapatan asli daerah	Kelurahan Tunjungsekar	12 Bulan	554,419,656	Kecamatan Lowokwaru
7 01 02 2.02	Penyelenggaraan Urusan Pemerintahan yang Tidak Dilaksanakan oleh Unit Kerja Perangkat Daerah yang Ada di Kecamatan	Nilai Survey Kepuasan Internal	Angka		Angka	80 Angka	1,916,250						80 Angka	15,000,000	
7 01 02 2.02 01	Perencanaan Kegiatan Pelayanan kepada Masyarakat di Kecamatan	Jumlah Dokumen Monografi Kelurahan Jumlah Dokumen Profil Kelurahan				2 Dokumen 1 Dokumen	1,916,250		PENDAPATAN ASLI DAERAH (PAD)	Memperkuat Stabilitas Polhukhankam Dan Transformasi Pelayanan Publik	Penyederhanaan perizinan, fleksibilitas birokrasi dan penguatan investasi untuk meningkatkan pendapatan asli daerah	Kelurahan Tunjungsekar	2 Dokumen 1 Dokumen	15,000,000	Kecamatan Lowokwaru
7 01 03	PROGRAM PEMBERDAYAAN MASYARAKAT DESA DAN KELURAHAN	Prosentase Lembaga Kemasyarakatan dan Ormas di Wilayah Kec dan Kel yang aktif	%		%	100 %	1,591,486,950						100 %	2,108,334,270	
7 01 03 2.02	Kegiatan Pemberdayaan Kelurahan	Prosentase Lembaga Kemasyarakatan Yang Aktif Prosentase Usulan Hasil Musrenbang Kel yg menjadi prioritas dalam musrenbang kec. Yang diakomodir	% %		% %	90 % 100 %	837,201,150						90 % 100 %	1,292,317,950	
7 01 03 2.02 01	Peningkatan Partisipasi Masyarakat dalam Forum Musyawarah Perencanaan Pembangunan di Kelurahan	Jumlah Lembaga Kemasyarakatan yang Berpartisipasi dalam Forum Musyawarah Perencanaan Pembangunan di Kelurahan				9 Lembaga	16,844,900		PENDAPATAN ASLI DAERAH (PAD)	Meningkatkan Sumber Daya Manusia Yang Berkualitas Dan Berdaya Saing	Peningkatan Kualitas SDM yang terdidik, berkarakter, sehat, berdaya saing dan sejahtera	Masyarakat Kelurahan Tunjungsekar	9 Lembaga	18,749,766	Kecamatan Lowokwaru
7 01 03 2.02 02	Pembangunan Sarana dan Prasarana Kelurahan	Jumlah Kegiatan Peningkatan Sarana dan Prasarana Lingkungan di Kelurahan Jumlah Sarana dan Prasarana Kelurahan yang Terbangun				20 Paket 0 Unit	417,756,250		PENDAPATAN ASLI DAERAH (PAD)	Meningkatkan Sumber Daya Manusia Yang Berkualitas Dan Berdaya Saing	Peningkatan Kualitas SDM yang terdidik, berkarakter, sehat, berdaya saing dan sejahtera	Masyarakat Kelurahan Tunjungsekar	20 Paket 0 Unit	664,783,056	Kecamatan Lowokwaru

**Penetapan Rencana Kerja Pemerintah Daerah (RKPD)
Kota Malang
Tahun 2023**

Kode	Urusan/ Bidang Urusan/ Program/ Kegiatan/ Sub Kegiatan	Indikator Program/ Kegiatan/ Sub Kegiatan	Target Akhir Periode RPJMD	Realisasi Capaian RKPD Tahun 2021	Prakiraan Capaian Target RKPD Tahun 2022	Capaian Kinerja dan Kerangka Pendanaan						Kelompok Sasaran	Prakiraan Maju Rencana Tahun 2024		Perangkat Daerah Penanggung Jawab
						Target 2023	Pagu Indikatif	Lokasi	Sumber Dana	Prioritas			Target	Pagu Indikatif	
										Nasional	Daerah				
7 01 03 2.02 03	Pemberdayaan Masyarakat di Kelurahan	Jumlah Guru Ngaji dan Sekolah Minggu Jumlah Kegiatan Masyarakat yang Terfasilitasi Jumlah Kegiatan Sosial Masyarakat Kelurahan yang Terfasilitasi Jumlah Modin dan Perawat Jenazah Jumlah Penjaga Tempat Ibadah dan Makam				80 Orang 2 Kegiatan 12 Bulan 20 Orang 30 Orang	402,600,000		PENDAPATAN ASLI DAERAH (PAD)	Meningkatkan Sumber Daya Manusia Yang Berkualitas Dan Berdaya Saing	Peningkatan Kualitas SDM yang terdidik, berkarakter, sehat, berdaya saing dan sejahtera	Masyarakat Kelurahan Tunjungsekar	80 Orang 2 Kegiatan 12 Bulan 20 Orang 30 Orang	608,785,128	Kecamatan Lowokwaru
7 01 03 2.03	Pemberdayaan Lembaga Kemasyarakatan Tingkat Kecamatan	Presentase Lembaga Kemasyarakatan Yang Aktif	%		%	90 %	754,285,800						90 %	816,016,320	
7 01 03 2.03 01	Penyelenggaraan Lembaga Kemasyarakatan	Jumlah Kegiatan PKK terfasilitasi Jumlah Lembaga Terfasilitasi Jumlah RT dan RW Terfasilitasi				12 Bulan 8 Lembaga 81 Orang	754,285,800		PENDAPATAN ASLI DAERAH (PAD)	Meningkatkan Sumber Daya Manusia Yang Berkualitas Dan Berdaya Saing	Peningkatan Kualitas SDM yang terdidik, berkarakter, sehat, berdaya saing dan sejahtera	Lembaga di wilayah Kelurahan Tunjungsekar	12 Bulan 8 Lembaga 81 Orang	816,016,320	Kecamatan Lowokwaru
7 01 04	PROGRAM KOORDINASI KETENTRAMAN DAN KETERTIBAN UMUM	Persentase gangguan ketentraman dan ketertiban umum yang dapat diselesaikan	%		%	90 %	185,985,100						90 %	206,892,000	
7 01 04 2.01	Koordinasi Upaya Penyelenggaraan Ketenteraman dan Ketertiban Umum	Cakupan wilayah yang termonitoring (unit RT)	%		%	100 %	185,985,100						100 %	206,892,000	
7 01 04 2.01 01	Sinergitas dengan Kepolisian Negara Republik Indonesia, Tentara Nasional Indonesia dan Instansi Vertikal di Wilayah Kecamatan	Jumlah Laporan Hasil Sinergitas dengan Kepolisian Negara Republik Indonesia, Tentara Nasional Indonesia dan Instansi Vertikal di Wilayah Kecamatan Jumlah Laporan patroli-monitoring wilayah, kegiatan (sosialisasi, dll)				0 Laporan 12 Laporan	185,985,100		PENDAPATAN ASLI DAERAH (PAD)	Meningkatkan Sumber Daya Manusia Yang Berkualitas Dan Berdaya Saing	Peningkatan Kualitas SDM yang terdidik, berkarakter, sehat, berdaya saing dan sejahtera	Masyarakat di wilayah Kelurahan Tunjungsekar	0 Laporan 12 Laporan	206,892,000	Kecamatan Lowokwaru
7	UNSUR KEWILAYAHAN														
7 01	KECAMATAN						3,255,719,000						3,012,739,925		
7 01 02	PROGRAM PENYELENGGARAAN PEMERINTAHAN DAN PELAYANAN PUBLIK	Nilai SAKIP	Angka		Angka	80 Angka	350,362,000						80 Angka	434,504,000	
7 01 02 2.01	Koordinasi Penyelenggaraan Kegiatan Pemerintahan di Tingkat Kecamatan	Nilai Survey Kepuasan Internal	Angka		Angka	80 Angka	343,562,000						80 Angka	427,504,000	

**Penetapan Rencana Kerja Pemerintah Daerah (RKPD)
Kota Malang
Tahun 2023**

Kode	Urusan/ Bidang Urusan/ Program/ Kegiatan/ Sub Kegiatan	Indikator Program/ Kegiatan/ Sub Kegiatan	Target Akhir Periode RPJMD	Realisasi Capaian RKPD Tahun 2021	Prakiraan Capaian Target RKPD Tahun 2022	Capaian Kinerja dan Kerangka Pendanaan					Kelompok Sasaran	Prakiraan Maju Rencana Tahun 2024		Perangkat Daerah Penanggung Jawab	
						Target 2023	Pagu Indikatif	Lokasi	Sumber Dana	Prioritas		Target	Pagu Indikatif		
										Nasional					Daerah
7 01 02 2.01 02	Peningkatan Efektifitas Kegiatan Pemerintahan di Tingkat Kecamatan	Jumlah Kegiatan mendukung peningkatan kualitas pelayanan administrasi kelurahan				12 bulan	343,562,000	Kota Malang, Lowokwaru, Mojolangu	PENDAPATAN ASLI DAERAH (PAD)	Memperkuat Stabilitas Polhukhankam Dan Transformasi Pelayanan Publik	Penyederhanaan perizinan, fleksibilitas birokrasi dan penguatan investasi untuk meningkatkan pendapatan asli daerah	Kelurahan Mojolangu	12 bulan	427,504,000	Kecamatan Lowokwaru
7 01 02 2.02	Penyelenggaraan Urusan Pemerintahan yang Tidak Dilaksanakan oleh Unit Kerja Perangkat Daerah yang Ada di Kecamatan	Nilai Survey Kepuasan Internal	Angka		Angka	80 Angka	6,800,000						80 Angka	7,000,000	
7 01 02 2.02 01	Perencanaan Kegiatan Pelayanan kepada Masyarakat di Kecamatan	Jumlah Dokumen Data Monografi Jumlah Dokumen Data Profil Jumlah Dokumen Perencanaan Kegiatan Pelayanan kepada Masyarakat di Kecamatan				4 Dokumen 2 Dokumen 0 Dokumen	6,800,000		PENDAPATAN ASLI DAERAH (PAD)	Memperkuat Stabilitas Polhukhankam Dan Transformasi Pelayanan Publik	Penyederhanaan perizinan, fleksibilitas birokrasi dan penguatan investasi untuk meningkatkan pendapatan asli daerah	Kelurahan Mojolangu	4 Dokumen 2 Dokumen 0 Dokumen	7,000,000	Kecamatan Lowokwaru
7 01 03	PROGRAM PEMBERDAYAAN MASYARAKAT DESA DAN KELURAHAN	Prosentase Lembaga Kemasyarakatan dan Ormas di Wilayah Kec dan Kel yang aktif	%		%	100 %	2,735,757,000						100 %	2,419,685,925	
7 01 03 2.02	Kegiatan Pemberdayaan Kelurahan	Prosentase Lembaga Kemasyarakatan Yang Aktif Prosentase Usulan Hasil Musrenbang Kel yg menjadi prioritas dalam musrenbang kec. Yang diakomodir	% %		% %	90 % 100 %	1,526,157,000						90 % 100 %	1,149,605,925	
7 01 03 2.02 01	Peningkatan Partisipasi Masyarakat dalam Forum Musyawarah Perencanaan Pembangunan di Kelurahan	Jumlah Lembaga Kemasyarakatan yang Berpartisipasi dalam Forum Musyawarah Perencanaan Pembangunan di Kelurahan				9 lembaga	5,350,000		PENDAPATAN ASLI DAERAH (PAD)	Meningkatkan Sumber Daya Manusia Yang Berkualitas Dan Berdaya Saing	Peningkatan Kualitas SDM yang terdidik, berkarakter, sehat, berdaya saing dan sejahtera	Masyarakat di wilayah Kel. Mojolangu	9 lembaga	6,800,000	Kecamatan Lowokwaru
7 01 03 2.02 02	Pembangunan Sarana dan Prasarana Kelurahan	Jumlah Kegiatan Peningkatan Sarana dan Prasarana yang terfasilitasi di lingkungan kelurahan Jumlah Sarana dan Prasarana Kelurahan yang Terbangun				20 RW 0 Unit	796,622,000	Kota Malang, Lowokwaru, Mojolangu	PENDAPATAN ASLI DAERAH (PAD)	Meningkatkan Sumber Daya Manusia Yang Berkualitas Dan Berdaya Saing	Peningkatan Kualitas SDM yang terdidik, berkarakter, sehat, berdaya saing dan sejahtera	Masyarakat di wilayah Kel. Mojolangu	20 RW 0 Unit	415,000,000	Kecamatan Lowokwaru

**Penetapan Rencana Kerja Pemerintah Daerah (RKPD)
Kota Malang
Tahun 2023**

Kode	Urusan/ Bidang Urusan/ Program/ Kegiatan/ Sub Kegiatan	Indikator Program/ Kegiatan/ Sub Kegiatan	Target Akhir Periode RPJMD	Realisasi Capaian RKPD Tahun 2021	Prakiraan Capaian Target RKPD Tahun 2022	Capaian Kinerja dan Kerangka Pendanaan						Kelompok Sasaran	Prakiraan Maju Rencana Tahun 2024		Perangkat Daerah Penanggung Jawab
						Target 2023	Pagu Indikatif	Lokasi	Sumber Dana	Prioritas			Target	Pagu Indikatif	
										Nasional	Daerah				
7 01 03 2.02 03	Pemberdayaan Masyarakat di Kelurahan	Jumlah Guru ngaji dan sekolah minggu Jumlah Kegiatan Sosial/tingkat Kelurahan yang terfasilitasi Jumlah Modin dan Perawat Jenasah Jumlah Penjaga tempat ibadah dan Penjaga makam				115 orang 12 bulan 55 orang 39 orang	724,185,000		PENDAPATAN ASLI DAERAH (PAD)	Meningkatkan Sumber Daya Manusia Yang Berkualitas Dan Berdaya Saing	Peningkatan Kualitas SDM yang terdidik, berkarakter, sehat, berdaya saing dan sejahtera	Masyarakat di wilayah Kel. Mojolangu	115 orang 12 bulan 55 orang 39 orang	727,805,925	Kecamatan Lowokwaru
7 01 03 2.03	Pemberdayaan Lembaga Kemasyarakatan Tingkat Kecamatan	Prosentase Lembaga Kemasyarakatan Yang Aktif	%		%	90 %	1,209,600,000						90 %	1,270,080,000	
7 01 03 2.03 01	Penyelenggaraan Lembaga Kemasyarakatan	Jumlah Kegiatan PKK terfasilitasi Jumlah lembaga kemasyarakatan terfasilitasi Jumlah RT. - RW. terfasilitasi				5 kegiatan 12 lembaga 141 orang	1,209,600,000		PENDAPATAN ASLI DAERAH (PAD)	Meningkatkan Sumber Daya Manusia Yang Berkualitas Dan Berdaya Saing	Peningkatan Kualitas SDM yang terdidik, berkarakter, sehat, berdaya saing dan sejahtera	Lembaga di Wilayah Kel. Mojolangu	5 kegiatan 12 lembaga 141 orang	1,270,080,000	Kecamatan Lowokwaru
7 01 04	PROGRAM KOORDINASI KETENTRAMAN DAN KETERTIBAN UMUM	Persentase gangguan ketentraman dan ketertiban umum yang dapat diselesaikan	%		%	90 %	169,600,000						90 %	158,550,000	
7 01 04 2.01	Koordinasi Upaya Penyelenggaraan Ketenteraman dan Ketertiban Umum	Cakupan wilayah yang termonitoring (unit RT)	%		%	100 %	169,600,000						100 %	158,550,000	
7 01 04 2.01 01	Sinergitas dengan Kepolisian Negara Republik Indonesia, Tentara Nasional Indonesia dan Instansi Vertikal di Wilayah Kecamatan	Jumlah Laporan Hasil Sinergitas dengan Kepolisian Negara Republik Indonesia, Tentara Nasional Indonesia dan Instansi Vertikal di Wilayah Kecamatan Jumlah Laporan patroli-monitoring wilayah, kegiatan (sosialisasi, dll)				0 Laporan 12 Laporan	169,600,000		PENDAPATAN ASLI DAERAH (PAD)	Meningkatkan Sumber Daya Manusia Yang Berkualitas Dan Berdaya Saing	Peningkatan Kualitas SDM yang terdidik, berkarakter, sehat, berdaya saing dan sejahtera	Masyarakat di wilayah Kelurahan Mojolangu	0 Laporan 12 Laporan	158,550,000	Kecamatan Lowokwaru
7	UNSUR KEWILAYAHAN														
7 01	KECAMATAN						2,522,659,541						3,080,535,000		
7 01 02	PROGRAM PENYELENGGARAAN PEMERINTAHAN DAN PELAYANAN PUBLIK	Nilai SAKIP	Angka		Angka	80 Angka	411,802,191						80 Angka	675,855,000	
7 01 02 2.01	Koordinasi Penyelenggaraan Kegiatan Pemerintahan di Tingkat Kecamatan	Nilai Survey Kepuasan Internal	Angka		Angka	80 Angka	408,942,191						80 Angka	672,709,000	

**Penetapan Rencana Kerja Pemerintah Daerah (RKPD)
Kota Malang
Tahun 2023**

Kode	Urusan/ Bidang Urusan/ Program/ Kegiatan/ Sub Kegiatan	Indikator Program/ Kegiatan/ Sub Kegiatan	Target Akhir Periode RPJMD	Realisasi Capaian RKPD Tahun 2021	Prakiraan Capaian Target RKPD Tahun 2022	Capaian Kinerja dan Kerangka Pendanaan					Kelompok Sasaran	Prakiraan Maju Rencana Tahun 2024		Perangkat Daerah Penanggung Jawab	
						Target 2023	Pagu Indikatif	Lokasi	Sumber Dana	Prioritas		Target	Pagu Indikatif		
										Nasional					Daerah
7 01 02 2.01 02	Peningkatan Efektifitas Kegiatan Pemerintahan di Tingkat Kecamatan	Jumlah Dokumen Peningkatan Efektifitas Kegiatan Pemerintahan di Tingkat Kecamatan				0 Dokumen	408,942,191		PENDAPATAN ASLI DAERAH (PAD)	Memperkuat Stabilitas Polhukhankam Dan Transformasi Pelayanan Publik	Penyederhanaan perizinan, fleksibilitas birokrasi dan penguatan investasi untuk meningkatkan pendapatan asli daerah	Kelurahan Tulusrejo	0 Dokumen	672,709,000	Kecamatan Lowokwaru
7 01 02 2.02	Penyelenggaraan Urusan Pemerintahan yang Tidak Dilaksanakan oleh Unit Kerja Perangkat Daerah yang Ada di Kecamatan	Nilai Survey Kepuasan Internal	Angka		Angka	80 Angka	2,860,000						80 Angka	3,146,000	
7 01 02 2.02 01	Perencanaan Kegiatan Pelayanan kepada Masyarakat di Kecamatan	Jumlah Dokumen Perencanaan Kegiatan Pelayanan kepada Masyarakat di Kecamatan				0 Dokumen	2,860,000		PENDAPATAN ASLI DAERAH (PAD)	Memperkuat Stabilitas Polhukhankam Dan Transformasi Pelayanan Publik	Penyederhanaan perizinan, fleksibilitas birokrasi dan penguatan investasi untuk meningkatkan pendapatan asli daerah	Kelurahan Tulusrejo	0 Dokumen	3,146,000	Kecamatan Lowokwaru
7 01 03	PROGRAM PEMBERDAYAAN MASYARAKAT DESA DAN KELURAHAN	Prosentase Lembaga Kemasyarakatan dan Ormas di Wilayah Kec dan Kel yang aktif	%		%	100 %	1,939,723,400						100 %	2,223,292,000	
7 01 03 2.02	Kegiatan Pemberdayaan Kelurahan	Prosentase Lembaga Kemasyarakatan Yang Aktif Prosentase Usulan Hasil Musrenbang Kel yg menjadi prioritas dalam musrenbang kec. Yang diakomodir	% %		% %	90 % 100 %	1,223,525,000						90 % 100 %	1,388,261,000	
7 01 03 2.02 01	Peningkatan Partisipasi Masyarakat dalam Forum Musyawarah Perencanaan Pembangunan di Kelurahan	Jumlah Lembaga Kemasyarakatan yang Berpartisipasi dalam Forum Musyawarah Perencanaan Pembangunan di Kelurahan				9 lembaga	14,850,000		PENDAPATAN ASLI DAERAH (PAD)	Meningkatkan Sumber Daya Manusia Yang Berkualitas Dan Berdaya Saing	Peningkatan Kualitas SDM yang terdidik, berkarakter, sehat, berdaya saing dan sejahtera	Masyarakat Kelurahan Tulusrejo	9 lembaga	16,335,000	Kecamatan Lowokwaru
7 01 03 2.02 02	Pembangunan Sarana dan Prasarana Kelurahan						454,725,000		PENDAPATAN ASLI DAERAH (PAD)	Meningkatkan Sumber Daya Manusia Yang Berkualitas Dan Berdaya Saing	Peningkatan Kualitas SDM yang terdidik, berkarakter, sehat, berdaya saing dan sejahtera	Masyarakat Kelurahan Tulusrejo		487,433,000	Kecamatan Lowokwaru
7 01 03 2.02 03	Pemberdayaan Masyarakat di Kelurahan						753,950,000		PENDAPATAN ASLI DAERAH (PAD)	Meningkatkan Sumber Daya Manusia Yang Berkualitas Dan Berdaya Saing	Peningkatan Kualitas SDM yang terdidik, berkarakter, sehat, berdaya saing dan sejahtera	Masyarakat Kelurahan Tulusrejo		884,493,000	Kecamatan Lowokwaru

**Penetapan Rencana Kerja Pemerintah Daerah (RKPD)
Kota Malang
Tahun 2023**

Kode	Urusan/ Bidang Urusan/ Program/ Kegiatan/ Sub Kegiatan	Indikator Program/ Kegiatan/ Sub Kegiatan	Target Akhir Periode RPJMD	Realisasi Capaian RKPD Tahun 2021	Prakiraan Capaian Target RKPD Tahun 2022	Capaian Kinerja dan Kerangka Pendanaan						Kelompok Sasaran	Prakiraan Maju Rencana Tahun 2024		Perangkat Daerah Penanggung Jawab
						Target 2023	Pagu Indikatif	Lokasi	Sumber Dana	Prioritas			Target	Pagu Indikatif	
										Nasional	Daerah				
7 01 03 2.03	Pemberdayaan Lembaga Kemasyarakatan Tingkat Kecamatan	Prosentase Lembaga Kemasyarakatan Yang Aktif	%		%	90 %	716,198,400						90 %	835,031,000	
7 01 03 2.03 01	Penyelenggaraan Lembaga Kemasyarakatan						716,198,400		PENDAPATAN ASLI DAERAH (PAD)	Meningkatkan Sumber Daya Manusia Yang Berkualitas Dan Berdaya Saing	Peningkatan Kualitas SDM yang terdidik, berkarakter, sehat, berdaya saing dan sejahtera	Lembaga di Wilayah Kelurahan Tulusrejo		835,031,000	Kecamatan Lowokwaru
7 01 04	PROGRAM KOORDINASI KETENTRAMAN DAN KETERTIBAN UMUM	Persentase gangguan ketentraman dan ketertiban umum yang dapat diselesaikan	%		%	90 %	171,133,950						90 %	181,388,000	
7 01 04 2.01	Koordinasi Upaya Penyelenggaraan Ketenteraman dan Ketertiban Umum	Cakupan wilayah yang termonitoring (unit RT)	%		%	100 %	171,133,950						100 %	181,388,000	
7 01 04 2.01 01	Sinergitas dengan Kepolisian Negara Republik Indonesia, Tentara Nasional Indonesia dan Instansi Vertikal di Wilayah Kecamatan	Jumlah Laporan patroli-monitoring wilayah, kegiatan (sosialisasi, dll)				12 Laporan	171,133,950		PENDAPATAN ASLI DAERAH (PAD)	Meningkatkan Sumber Daya Manusia Yang Berkualitas Dan Berdaya Saing	Peningkatan Kualitas SDM yang terdidik, berkarakter, sehat, berdaya saing dan sejahtera	Masyarakat Kelurahan Tulusrejo	12 Laporan	181,388,000	Kecamatan Lowokwaru
7	UNSUR KEWILAYAHAN														
7 01	KECAMATAN						2,087,600,000						2,425,405,000		
7 01 02	PROGRAM PENYELENGGARAAN PEMERINTAHAN DAN PELAYANAN PUBLIK	Nilai SAKIP	Angka		Angka	80 Angka	349,706,300						80 Angka	457,000,000	
7 01 02 2.01	Koordinasi Penyelenggaraan Kegiatan Pemerintahan di Tingkat Kecamatan	Nilai Survey Kepuasan Internal	Angka		Angka	80 Angka	349,081,300						80 Angka	455,000,000	
7 01 02 2.01 02	Peningkatan Efektifitas Kegiatan Pemerintahan di Tingkat Kecamatan	jumlah kegiatan mendukung peningkatan kualitas pelayanan administrasi kelurahan				23 kegiatan	349,081,300		PENDAPATAN ASLI DAERAH (PAD)	Memperkuat Stabilitas Polhukhankam Dan Transformasi Pelayanan Publik	Penyederhanaan birokrasi dan penguatan investasi untuk meningkatkan pendapatan asli daerah	Kelurahan Tasikmadu	23 kegiatan	455,000,000	Kecamatan Lowokwaru
7 01 02 2.02	Penyelenggaraan Urusan Pemerintahan yang Tidak Dilaksanakan oleh Unit Kerja Perangkat Daerah yang Ada di Kecamatan	Nilai Survey Kepuasan Internal	Angka		Angka	80 Angka	625,000						80 Angka	2,000,000	
7 01 02 2.02 01	Perencanaan Kegiatan Pelayanan kepada Masyarakat di Kecamatan	jumlah dokumen data monografi kelurahan jumlah dokumen profil kelurahan				1 laporan 1 laporan	625,000	Kota Malang, Lowokwaru, Tasik Madu	PENDAPATAN ASLI DAERAH (PAD)	Memperkuat Stabilitas Polhukhankam Dan Transformasi Pelayanan Publik	Penyederhanaan birokrasi dan penguatan investasi untuk meningkatkan pendapatan asli daerah	Kelurahan Tasikmadu	1 laporan 1 laporan	2,000,000	Kecamatan Lowokwaru
7 01 03	PROGRAM PEMBERDAYAAN MASYARAKAT DESA DAN KELURAHAN	Prosentase Lembaga Kemasyarakatan dan Ormas di Wilayah Kec dan Kel yang aktif	%		%	100 %	1,583,812,800						100 %	1,798,405,000	

**Penetapan Rencana Kerja Pemerintah Daerah (RKPD)
Kota Malang
Tahun 2023**

Kode	Urusan/ Bidang Urusan/ Program/ Kegiatan/ Sub Kegiatan	Indikator Program/ Kegiatan/ Sub Kegiatan	Target Akhir Periode RPJMD	Realisasi Capaian RKPD Tahun 2021	Prakiraan Capaian Target RKPD Tahun 2022	Capaian Kinerja dan Kerangka Pendanaan						Kelompok Sasaran	Prakiraan Maju Rencana Tahun 2024		Perangkat Daerah Penanggung Jawab
						Target 2023	Pagu Indikatif	Lokasi	Sumber Dana	Prioritas			Target	Pagu Indikatif	
										Nasional	Daerah				
7 01 03 2.02	Kegiatan Pemberdayaan Kelurahan	Prosentase Lembaga Kemasyarakatan Yang Aktif Prosentase Usulan Hasil Musrenbang Kel yg menjadi prioritas dalam musrenbang kec. Yang diakomodir	% %		% %	90 % 100 %	1,167,599,900					90 % 100 %	1,118,405,000		
7 01 03 2.02 01	Peningkatan Partisipasi Masyarakat dalam Forum Musyawarah Perencanaan Pembangunan di Kelurahan	Jumlah Lembaga Kemasyarakatan yang Berpartisipasi dalam Forum Musyawarah Perencanaan Pembangunan di Kelurahan				9 lembaga	14,745,900		PENDAPATAN ASLI DAERAH (PAD)	Meningkatkan Sumber Daya Manusia Yang Berkualitas Dan Berdaya Saing	Peningkatan Kualitas SDM yang terdidik, berkarakter, sehat, berdaya saing dan sejahtera	Masyarakat di wilayah Kelurahan Tasikmadu	9 lembaga	17,500,000	Kecamatan Lowokwaru
7 01 03 2.02 02	Pembangunan Sarana dan Prasarana Kelurahan	jumlah kegiatan peningkatan sarana dan prasarana lingkungan kelurahan				10 paket	759,255,400		PENDAPATAN ASLI DAERAH (PAD)	Meningkatkan Sumber Daya Manusia Yang Berkualitas Dan Berdaya Saing	Peningkatan Kualitas SDM yang terdidik, berkarakter, sehat, berdaya saing dan sejahtera	Masyarakat di wilayah Kelurahan Tasikmadu	10 paket	675,905,000	Kecamatan Lowokwaru
7 01 03 2.02 03	Pemberdayaan Masyarakat di Kelurahan	jumlah guru ngaji dan sekolah minggu jumlah kegiatan sosial kemasyarakatan di wilayah/tingkat kelurahan yang terfasilitasi jumlah modin perawat jenasah jumlah penjaga tempat ibadah dan penjaga makam Jumlah Pokmas dan Ormas yang Melaksanakan Pemberdayaan Masyarakat di Kelurahan				816 orang/bulan 5 kegiatan 192 orang/bulan 336 orang/bulan 0 Pokmas / Ormas	393,598,600		PENDAPATAN ASLI DAERAH (PAD)	Meningkatkan Sumber Daya Manusia Yang Berkualitas Dan Berdaya Saing	Peningkatan Kualitas SDM yang terdidik, berkarakter, sehat, berdaya saing dan sejahtera	Masyarakat di wilayah Kelurahan Tasikmadu	816 orang/bulan 5 kegiatan 192 orang/bulan 336 orang/bulan 0 Pokmas / Ormas	425,000,000	Kecamatan Lowokwaru
7 01 03 2.03	Pemberdayaan Lembaga Kemasyarakatan Tingkat Kecamatan	Prosentase Lembaga Kemasyarakatan Yang Aktif	%		%	90 %	416,212,900						90 %	680,000,000	
7 01 03 2.03 01	Penyelenggaraan Lembaga Kemasyarakatan	jumlah kegiatan lembaga kemasyarakatan yang terfasilitasi jumlah kegiatan sosialisasi PKK jumlah lembaga kemasyarakatan yang terfasilitasi jumlah rt rw yang terfasilitasi				15 kegiatan 4 kali 10 lembaga 504 orang/bulan	416,212,900			Meningkatkan Sumber Daya Manusia Yang Berkualitas Dan Berdaya Saing	Peningkatan Kualitas SDM yang terdidik, berkarakter, sehat, berdaya saing dan sejahtera	Lembaga di Wilayah Kel. Tasikmadu	15 kegiatan 4 kali 10 lembaga 504 orang/bulan	680,000,000	Kecamatan Lowokwaru

**Penetapan Rencana Kerja Pemerintah Daerah (RKPD)
Kota Malang
Tahun 2023**

Kode	Urusan/ Bidang Urusan/ Program/ Kegiatan/ Sub Kegiatan	Indikator Program/ Kegiatan/ Sub Kegiatan	Target Akhir Periode RPJMD	Realisasi Capaian RKPD Tahun 2021	Prakiraan Capaian Target RKPD Tahun 2022	Capaian Kinerja dan Kerangka Pendanaan						Kelompok Sasaran	Prakiraan Maju Rencana Tahun 2024		Perangkat Daerah Penanggung Jawab
						Target 2023	Pagu Indikatif	Lokasi	Sumber Dana	Prioritas			Target	Pagu Indikatif	
										Nasional	Daerah				
7 01 04	PROGRAM KOORDINASI KETENTRAMAN DAN KETERTIBAN UMUM	Persentase gangguan ketentraman dan ketertiban umum yang dapat diselesaikan	%		%	90 %	154,080,900						90 %	170,000,000	
7 01 04 2.01	Koordinasi Upaya Penyelenggaraan Ketenteraman dan Ketertiban Umum	Cakupan wilayah yang termonitoring (unit RT)	%		%	100 %	154,080,900						100 %	170,000,000	
7 01 04 2.01 01	Sinergitas dengan Kepolisian Negara Republik Indonesia, Tentara Nasional Indonesia dan Instansi Vertikal di Wilayah Kecamatan	jumlah laporan patroli-monitoring wilayah, kegiatan (sosialisasi, dll)				12 laporan	154,080,900	Kota Malang, Lowokwaru, Tasik Madu	PENDAPATAN ASLI DAERAH (PAD)	Meningkatkan Sumber Daya Manusia Yang Berkualitas Dan Berdaya Saing	Peningkatan Kualitas SDM yang terdidik, berkarakter, sehat, berdaya saing dan sejahtera	Masyarakat di wilayah kelurahan tasikmadu	12 laporan	170,000,000	Kecamatan Lowokwaru
7	UNSUR KEWILAYAHAN														
7 01	KECAMATAN						1,913,267,500						2,099,500,000		
7 01 02	PROGRAM PENYELENGGARAAN PEMERINTAHAN DAN PELAYANAN PUBLIK	Nilai SAKIP	Angka		Angka	80 Angka	376,990,600						80 Angka	413,000,000	
7 01 02 2.01	Koordinasi Penyelenggaraan Kegiatan Pemerintahan di Tingkat Kecamatan	Nilai Survey Kepuasan Internal	Angka		Angka	80 Angka	375,990,600						80 Angka	410,000,000	
7 01 02 2.01 02	Peningkatan Efektifitas Kegiatan Pemerintahan di Tingkat Kecamatan	jumlah kegiatan mendukung peningkatan kualitas pelayanan administrasi kelurahan				12 bulan	375,990,600		PENDAPATAN ASLI DAERAH (PAD)	Memperkuat Stabilitas Polhukhankam Dan Transformasi Pelayanan Publik	Penyederhanaan perizinan, fleksibilitas birokrasi dan penguatan investasi untuk meningkatkan pendapatan asli daerah	Kelurahan Tunggulwulung	12 bulan	410,000,000	Kecamatan Lowokwaru
7 01 02 2.02	Penyelenggaraan Urusan Pemerintahan yang Tidak Dilaksanakan oleh Unit Kerja Perangkat Daerah yang Ada di Kecamatan	Nilai Survey Kepuasan Internal	Angka		Angka	80 Angka	1,000,000						80 Angka	3,000,000	
7 01 02 2.02 01	Perencanaan Kegiatan Pelayanan kepada Masyarakat di Kecamatan	jumlah dokumen data monografi kelurahan jumlah dokumen profil kelurahan				2 dokumen 1 dokumen	1,000,000		PENDAPATAN ASLI DAERAH (PAD)	Memperkuat Stabilitas Polhukhankam Dan Transformasi Pelayanan Publik	Penyederhanaan perizinan, fleksibilitas birokrasi dan penguatan investasi untuk meningkatkan pendapatan asli daerah	Kelurahan Tunggulwulung	2 dokumen 1 dokumen	3,000,000	Kecamatan Lowokwaru
7 01 03	PROGRAM PEMBERDAYAAN MASYARAKAT DESA DAN KELURAHAN	Prosentase Lembaga Kemasyarakatan dan Ormas di Wilayah Kec dan Kel yang aktif	%		%	100 %	1,367,576,900						100 %	1,511,500,000	
7 01 03 2.02	Kegiatan Pemberdayaan Kelurahan	Prosentase Lembaga Kemasyarakatan Yang Aktif Prosentase Usulan Hasil Musrenbang Kel yg menjadi prioritas dalam musrenbang kec. Yang diakomodir	% %		% %	90 % 100 %	806,792,500						90 % 100 %	911,500,000	

**Penetapan Rencana Kerja Pemerintah Daerah (RKPD)
Kota Malang
Tahun 2023**

Kode	Urusan/ Bidang Urusan/ Program/ Kegiatan/ Sub Kegiatan	Indikator Program/ Kegiatan/ Sub Kegiatan	Target Akhir Periode RPJMD	Realisasi Capaian RKPD Tahun 2021	Prakiraan Capaian Target RKPD Tahun 2022	Capaian Kinerja dan Kerangka Pendanaan					Kelompok Sasaran	Prakiraan Maju Rencana Tahun 2024		Perangkat Daerah Penanggung Jawab	
						Target 2023	Pagu Indikatif	Lokasi	Sumber Dana	Prioritas		Target	Pagu Indikatif		
										Nasional					Daerah
7 01 03 2.02 01	Peningkatan Partisipasi Masyarakat dalam Forum Musyawarah Perencanaan Pembangunan di Kelurahan	jumlah dokumen hasil pelaksanaan musrenbang				1 dokumen	12,100,000		PENDAPATAN ASLI DAERAH (PAD)	Meningkatkan Sumber Daya Manusia Yang Berkualitas Dan Berdaya Saing	Peningkatan Kualitas SDM yang terdidik, berkarakter, sehat, berdaya saing dan sejahtera	Masyarakat Kelurahan Tunggulwulung	1 dokumen	15,000,000	Kecamatan Lowokwaru
7 01 03 2.02 02	Pembangunan Sarana dan Prasarana Kelurahan	jumlah kegiatan peningkatan sarana dan prasarana lingkungan kelurahan				12 paket	513,567,500		PENDAPATAN ASLI DAERAH (PAD)	Meningkatkan Sumber Daya Manusia Yang Berkualitas Dan Berdaya Saing	Peningkatan Kualitas SDM yang terdidik, berkarakter, sehat, berdaya saing dan sejahtera	Masyarakat Kelurahan Tunggulwulung	12 paket	496,500,000	Kecamatan Lowokwaru
7 01 03 2.02 03	Pemberdayaan Masyarakat di Kelurahan	jumlah guru ngaji dan sekolah minggu jumlah kegiatan sosial kemasyarakatan di wilayah/tingkat kelurahan yang terfasilitasi jumlah modin dan perawat jenazah jumlah penjaga tempat ibadah dan penjada makam				44 orang 12 bulan 8 orang 21 orang	281,125,000		PENDAPATAN ASLI DAERAH (PAD)	Meningkatkan Sumber Daya Manusia Yang Berkualitas Dan Berdaya Saing	Peningkatan Kualitas SDM yang terdidik, berkarakter, sehat, berdaya saing dan sejahtera	Masyarakat Kelurahan Tunggulwulung	44 orang 12 bulan 8 orang 21 orang	400,000,000	Kecamatan Lowokwaru
7 01 03 2.03	Pemberdayaan Lembaga Kemasyarakatan Tingkat Kecamatan	Prosentase Lembaga Kemasyarakatan Yang Aktif	%		%	90 %	560,784,400						90 %	600,000,000	
7 01 03 2.03 01	Penyelenggaraan Lembaga Kemasyarakatan	Jumlah kegiatan PKK yang terfasilitasi jumlah lembaga kemasyarakatan yang terfasilitasi Jumlah lembaga kemasyarakatan yang terfasilitasi Jumlah RT dan RW yang terfasilitasi				7 kali 12 bulan 8 Lembaga 67 Orang	560,784,400		PENDAPATAN ASLI DAERAH (PAD)	Meningkatkan Sumber Daya Manusia Yang Berkualitas Dan Berdaya Saing	Peningkatan Kualitas SDM yang terdidik, berkarakter, sehat, berdaya saing dan sejahtera	Lembaga di wilayah Kelurahan Tunggulwulung	7 kali 12 bulan 8 Lembaga 67 Orang	600,000,000	Kecamatan Lowokwaru
7 01 04	PROGRAM KOORDINASI KETENTRAMAN DAN KETERTIBAN UMUM	Persentase gangguan ketentraman dan ketertiban umum yang dapat diselesaikan	%		%	90 %	168,700,000						90 %	175,000,000	
7 01 04 2.01	Koordinasi Upaya Penyelenggaraan Ketenteraman dan Ketertiban Umum	Cakupan wilayah yang termonitoring (unit RT)	%		%	100 %	168,700,000						100 %	175,000,000	
7 01 04 2.01 01	Sinergitas dengan Kepolisian Negara Republik Indonesia, Tentara Nasional Indonesia dan Instansi Vertikal di Wilayah Kecamatan	Jumlah Laporan patroli-monitoring wilayah, kegiatan (sosialisasi, dll)				12 Laporan	168,700,000		PENDAPATAN ASLI DAERAH (PAD)	Meningkatkan Sumber Daya Manusia Yang Berkualitas Dan Berdaya Saing	Peningkatan Kualitas SDM yang terdidik, berkarakter, sehat, berdaya saing dan sejahtera	Masyarakat di wilayah Kelurahan Tunggulwulung	12 Laporan	175,000,000	Kecamatan Lowokwaru
7	UNSUR KEWILAYAHAN														
7 01	KECAMATAN						3,192,850,000						2,909,062,000		

**Penetapan Rencana Kerja Pemerintah Daerah (RKPD)
Kota Malang
Tahun 2023**

Kode	Urusan/ Bidang Urusan/ Program/ Kegiatan/ Sub Kegiatan	Indikator Program/ Kegiatan/ Sub Kegiatan	Target Akhir Periode RPJMD	Realisasi Capaian RKPD Tahun 2021	Prakiraan Capaian Target RKPD Tahun 2022	Capaian Kinerja dan Kerangka Pendanaan					Kelompok Sasaran	Prakiraan Maju Rencana Tahun 2024		Perangkat Daerah Penanggung Jawab	
						Target 2023	Pagu Indikatif	Lokasi	Sumber Dana	Prioritas		Target	Pagu Indikatif		
										Nasional					Daerah
7 01 02	PROGRAM PENYELENGGARAAN PEMERINTAHAN DAN PELAYANAN PUBLIK	Nilai SAKIP	Angka		Angka	80 Angka	288,804,000					80 Angka	464,844,000		
7 01 02 2.01	Koordinasi Penyelenggaraan Kegiatan Pemerintahan di Tingkat Kecamatan	Nilai Survey Kepuasan Internal	Angka		Angka	80 Angka	266,304,000					80 Angka	437,392,000		
7 01 02 2.01 02	Peningkatan Efektifitas Kegiatan Pemerintahan di Tingkat Kecamatan	Jumlah kegiatan mendukung peningkatan kualitas pelayanan administrasi kelurahan				12 bulan	266,304,000		PENDAPATAN ASLI DAERAH (PAD)	Memperkuat Stabilitas Polhukhankam Dan Transformasi Pelayanan Publik	Penyederhanaan perizinan, fleksibilitas birokrasi dan penguatan investasi untuk meningkatkan pendapatan asli daerah	Kelurahan Tlogomas	12 bulan	437,392,000	Kecamatan Lowokwaru
7 01 02 2.02	Penyelenggaraan Urusan Pemerintahan yang Tidak Dilaksanakan oleh Unit Kerja Perangkat Daerah yang Ada di Kecamatan	Nilai Survey Kepuasan Internal	Angka		Angka	80 Angka	22,500,000					80 Angka	27,452,000		
7 01 02 2.02 01	Perencanaan Kegiatan Pelayanan kepada Masyarakat di Kecamatan	dokumen profil Jumlah dokumen monografi				1 dokumen 2 dokumen	22,500,000		PENDAPATAN ASLI DAERAH (PAD)	Memperkuat Stabilitas Polhukhankam Dan Transformasi Pelayanan Publik	Penyederhanaan perizinan, fleksibilitas birokrasi dan penguatan investasi untuk meningkatkan pendapatan asli daerah	Kelurahan Tlogomas	1 dokumen 2 dokumen	27,452,000	Kecamatan Lowokwaru
7 01 03	PROGRAM PEMBERDAYAAN MASYARAKAT DESA DAN KELURAHAN	Prosentase Lembaga Kemasyarakatan dan Ormas di Wilayah Kec dan Kel yang aktif	%		%	100 %	2,746,046,000					100 %	2,264,125,000		
7 01 03 2.02	Kegiatan Pemberdayaan Kelurahan	Prosentase Lembaga Kemasyarakatan Yang Aktif Prosentase Usulan Hasil Musrenbang Kel yg menjadi prioritas dalam musrenbang kec. Yang diakomodir	% %		% %	90 % 100 %	2,309,285,000					90 % 100 %	1,593,839,000		
7 01 03 2.02 01	Peningkatan Partisipasi Masyarakat dalam Forum Musyawarah Perencanaan Pembangunan di Kelurahan	Jumlah dokumen hasil musrenbangkel				1 dokumen	11,090,000		PENDAPATAN ASLI DAERAH (PAD)	Meningkatkan Sumber Daya Manusia Yang Berkualitas Dan Berdaya Saing	Peningkatan Kualitas SDM yang terdidik, berkarakter, sehat, berdaya saing dan sejahtera	Masyarakat di wilayah Kelurahan Tlogomas	1 dokumen	12,833,000	Kecamatan Lowokwaru
7 01 03 2.02 02	Pembangunan Sarana dan Prasarana Kelurahan	Jumlah peningkatan sarana dan prasarana				25 paket	1,672,931,000		PENDAPATAN ASLI DAERAH (PAD)	Meningkatkan Sumber Daya Manusia Yang Berkualitas Dan Berdaya Saing	Peningkatan Kualitas SDM yang terdidik, berkarakter, sehat, berdaya saing dan sejahtera	Masyarakat di wilayah Kelurahan Tlogomas	25 paket	906,497,000	Kecamatan Lowokwaru

**Penetapan Rencana Kerja Pemerintah Daerah (RKPD)
Kota Malang
Tahun 2023**

Kode	Urusan/ Bidang Urusan/ Program/ Kegiatan/ Sub Kegiatan	Indikator Program/ Kegiatan/ Sub Kegiatan	Target Akhir Periode RPJMD	Realisasi Capaian RKPD Tahun 2021	Prakiraan Capaian Target RKPD Tahun 2022	Capaian Kinerja dan Kerangka Pendanaan						Kelompok Sasaran	Prakiraan Maju Rencana Tahun 2024		Perangkat Daerah Penanggung Jawab
						Target 2023	Pagu Indikatif	Lokasi	Sumber Dana	Prioritas			Target	Pagu Indikatif	
										Nasional	Daerah				
7 01 03 2.02 03	Pemberdayaan Masyarakat di Kelurahan	Jumlah guru ngaji terfasilitasi Jumlah modin dan erwat jenazah terfasilitasi Jumlah penjaga tempat ibadah dan makam terfasilitasi				107 orang 22 orang 27 orang	625,264,000		PENDAPATAN ASLI DAERAH (PAD)	Meningkatkan Sumber Daya Manusia Yang Berkualitas Dan Berdaya Saing	Peningkatan Kualitas SDM yang terdidik, berkarakter, sehat, berdaya saing dan sejahtera	Masyarakat di wilayah Kelurahan Tlogomas	107 orang 22 orang 27 orang	674,509,000	Kecamatan Lowokwaru
7 01 03 2.03	Pemberdayaan Lembaga Kemasyarakatan Tingkat Kecamatan	Prosentase Lembaga Kemasyarakatan Yang Aktif	%		%	90 %	436,761,000						90 %	670,286,000	
7 01 03 2.03 01	Penyelenggaraan Lembaga Kemasyarakatan	Jumlah kegiatan pelatihan/sosialisasi Jumlah lembaga kemasyarakatan terfasilitasi Jumlah RT RW terfasilitasi				15 kegiatan 12 lembaga 62 orang	436,761,000		PENDAPATAN ASLI DAERAH (PAD)	Meningkatkan Sumber Daya Manusia Yang Berkualitas Dan Berdaya Saing	Peningkatan Kualitas SDM yang terdidik, berkarakter, sehat, berdaya saing dan sejahtera	Lembaga di wilayah Kelurahan Tlogomas	15 kegiatan 12 lembaga 62 orang	670,286,000	Kecamatan Lowokwaru
7 01 04	PROGRAM KOORDINASI KETENTRAMAN DAN KETERTIBAN UMUM	Persentase gangguan ketentraman dan ketertiban umum yang dapat diselesaikan	%		%	90 %	158,000,000						90 %	180,093,000	
7 01 04 2.01	Koordinasi Upaya Penyelenggaraan Ketenteraman dan Ketertiban Umum	Cakupan wilayah yang termonitoring (unit RT)	%		%	100 %	158,000,000						100 %	180,093,000	
7 01 04 2.01 01	Sinergitas dengan Kepolisian Negara Republik Indonesia, Tentara Nasional Indonesia dan Instansi Vertikal di Wilayah Kecamatan	Jumlah laporan patroli-monitoring wilayah, kegiatan (sosialisasi, dll)				12 Laporan	158,000,000		PENDAPATAN ASLI DAERAH (PAD)	Meningkatkan Sumber Daya Manusia Yang Berkualitas Dan Berdaya Saing	Peningkatan Kualitas SDM yang terdidik, berkarakter, sehat, berdaya saing dan sejahtera	Masyarakat di wilayah Kelurahan Tlogomas	12 Laporan	180,093,000	Kecamatan Lowokwaru
7	UNSUR KEWILAYAHAN														
7 01	KECAMATAN						3,840,540,000						2,747,500,000		
7 01 02	PROGRAM PENYELENGGARAAN PEMERINTAHAN DAN PELAYANAN PUBLIK	Nilai SAKIP	Angka		Angka	80 Angka	375,900,000						80 Angka	450,000,000	
7 01 02 2.01	Koordinasi Penyelenggaraan Kegiatan Pemerintahan di Tingkat Kecamatan	Nilai Survey Kepuasan Internal	Angka		Angka	80 Angka	361,100,000						80 Angka	425,000,000	
7 01 02 2.01 02	Peningkatan Efektifitas Kegiatan Pemerintahan di Tingkat Kecamatan	Jumlah Dokumen Peningkatan Efektifitas Kegiatan Pemerintahan di Tingkat Kecamatan Jumlah Kegiatan Mendukung Peningkatan Kualitas pelayanan Administrasi Kelurahan				0 Dokumen 12 Bulan	361,100,000		PENDAPATAN ASLI DAERAH (PAD)	Memperkuat Stabilitas Polhukhankam Dan Transformasi Pelayanan Publik	Penyederhanaan perizinan, fleksibilitas birokrasi dan penguatan investasi untuk meningkatkan pendapatan asli daerah	Kelurahan Merjosari	0 Dokumen 12 Bulan	425,000,000	Kecamatan Lowokwaru

**Penetapan Rencana Kerja Pemerintah Daerah (RKPD)
Kota Malang
Tahun 2023**

Kode	Urusan/ Bidang Urusan/ Program/ Kegiatan/ Sub Kegiatan	Indikator Program/ Kegiatan/ Sub Kegiatan	Target Akhir Periode RPJMD	Realisasi Capaian RKPD Tahun 2021	Prakiraan Capaian Target RKPD Tahun 2022	Capaian Kinerja dan Kerangka Pendanaan					Kelompok Sasaran	Prakiraan Maju Rencana Tahun 2024		Perangkat Daerah Penanggung Jawab	
						Target 2023	Pagu Indikatif	Lokasi	Sumber Dana	Prioritas		Target	Pagu Indikatif		
										Nasional					Daerah
7 01 02 2.02	Penyelenggaraan Urusan Pemerintahan yang Tidak Dilaksanakan oleh Unit Kerja Perangkat Daerah yang Ada di Kecamatan	Nilai Survei Kepuasan Internal	Angka		Angka	80 Angka	14,800,000					80 Angka	25,000,000		
7 01 02 2.02 01	Perencanaan Kegiatan Pelayanan kepada Masyarakat di Kecamatan	Jumlah Dokumen Monografi Jumlah Dokumen Perencanaan Kegiatan Pelayanan kepada Masyarakat di Kecamatan				2 Dokumen 0 Dokumen	14,800,000		PENDAPATAN ASLI DAERAH (PAD)	Memperkuat Stabilitas Polhukhankam Dan Transformasi Pelayanan Publik	Penyederhanaan perizinan, fleksibilitas birokrasi dan penguatan investasi untuk meningkatkan pendapatan asli daerah	Kelurahan Merjosari	2 Dokumen 0 Dokumen	25,000,000	Kecamatan Lowokwaru
7 01 03	PROGRAM PEMBERDAYAAN MASYARAKAT DESA DAN KELURAHAN	Prosentase Lembaga Kemasyarakatan dan Ormas di Wilayah Kec dan Kel yang aktif	%		%	100 %	3,296,440,000					100 %	2,112,500,000		
7 01 03 2.02	Kegiatan Pemberdayaan Kelurahan	Prosentase Lembaga Kemasyarakatan Yang Aktif Prosentase Usulan Hasil Musrenbang Kel yg menjadi prioritas dalam musrenbang kec. Yang diakomodir	% %		% %	90 % 100 %	2,586,440,000					90 % 100 %	1,362,500,000		
7 01 03 2.02 01	Peningkatan Partisipasi Masyarakat dalam Forum Musyawarah Perencanaan Pembangunan di Kelurahan	Jumlah Dokumen Hasil Musrenbangkel				1 Dokumen	11,100,000		PENDAPATAN ASLI DAERAH (PAD)	Meningkatkan Sumber Daya Manusia Yang Berkualitas Dan Berdaya Saing	Peningkatan Kualitas SDM yang terdidik, berkarakter, sehat, berdaya saing dan sejahtera	Masyarakat di wilayah kel. Merjosari	1 Dokumen	12,500,000	Kecamatan Lowokwaru
7 01 03 2.02 02	Pembangunan Sarana dan Prasarana Kelurahan						1,722,240,000		PENDAPATAN ASLI DAERAH (PAD)	Meningkatkan Sumber Daya Manusia Yang Berkualitas Dan Berdaya Saing	Peningkatan Kualitas SDM yang terdidik, berkarakter, sehat, berdaya saing dan sejahtera	Masyarakat di wilayah kel. Merjosari	500,000,000	Kecamatan Lowokwaru	
7 01 03 2.02 03	Pemberdayaan Masyarakat di Kelurahan	Jumlah Kegiatan Sosial / Tingkat Kelurahan yang terfasilitasi				12 Bulan	853,100,000		PENDAPATAN ASLI DAERAH (PAD)	Meningkatkan Sumber Daya Manusia Yang Berkualitas Dan Berdaya Saing	Peningkatan Kualitas SDM yang terdidik, berkarakter, sehat, berdaya saing dan sejahtera	Masyarakat di wilayah kel. Merjosari	12 Bulan	850,000,000	Kecamatan Lowokwaru
7 01 03 2.03	Pemberdayaan Lembaga Kemasyarakatan Tingkat Kecamatan	Prosentase Lembaga Kemasyarakatan Yang Aktif	%		%	90 %	710,000,000					90 %	750,000,000		
7 01 03 2.03 01	Penyelenggaraan Lembaga Kemasyarakatan	Jumlah Kegiatan Sosial / Tingkat Kelurahan yang terfasilitasi				12 Bulan	710,000,000		PENDAPATAN ASLI DAERAH (PAD)	Meningkatkan Sumber Daya Manusia Yang Berkualitas Dan Berdaya Saing	Peningkatan Kualitas SDM yang terdidik, berkarakter, sehat, berdaya saing dan sejahtera	Lembaga di wilayah Kel. Merjosari	12 Bulan	750,000,000	Kecamatan Lowokwaru
7 01 04	PROGRAM KOORDINASI KETENTRAMAN DAN KETERTIBAN UMUM	Persentase gangguan ketentraman dan ketertiban umum yang dapat diselesaikan	%		%	90 %	168,200,000					90 %	185,000,000		

**Penetapan Rencana Kerja Pemerintah Daerah (RKPD)
Kota Malang
Tahun 2023**

Kode	Urusan/ Bidang Urusan/ Program/ Kegiatan/ Sub Kegiatan	Indikator Program/ Kegiatan/ Sub Kegiatan	Target Akhir Periode RPJMD	Realisasi Capaian RKPD Tahun 2021	Prakiraan Capaian Target RKPD Tahun 2022	Capaian Kinerja dan Kerangka Pendanaan						Kelompok Sasaran	Prakiraan Maju Rencana Tahun 2024		Perangkat Daerah Penanggung Jawab
						Target 2023	Pagu Indikatif	Lokasi	Sumber Dana	Prioritas			Target	Pagu Indikatif	
										Nasional	Daerah				
7 01 04 2.01	Koordinasi Upaya Penyelenggaraan Ketenteraman dan Ketertiban Umum	Cakupan wilayah yang termonitoring (unit RT)	%		%	100 %	168,200,000						100 %	185,000,000	
7 01 04 2.01 01	Sinergitas dengan Kepolisian Negara Republik Indonesia, Tentara Nasional Indonesia dan Instansi Vertikal di Wilayah Kecamatan	Jumlah laporan patroli-monitoring wilayah, kegiatan (sosialisasi, dll)				12 Bulan	168,200,000		PENDAPATAN ASLI DAERAH (PAD)	Meningkatkan Sumber Daya Manusia Yang Berkualitas Dan Berdaya Saing	Peningkatan Kualitas SDM yang terdidik, berkarakter, sehat, berdaya saing dan sejahtera	Masyarakat di wilayah Kel. Merjosari	12 Bulan	185,000,000	Kecamatan Lowokwaru
TOTAL							52,993,137,497							53,345,501,917	

**Penetapan Rencana Kerja Pemerintah Daerah (RKPD)
Kota Malang
Tahun 2023**

Kode	Urusan/ Bidang Urusan/ Program/ Kegiatan/ Sub Kegiatan	Indikator Program/ Kegiatan/ Sub Kegiatan	Target Akhir Periode RPJMD	Realisasi Capaian RKPD Tahun 2021	Prakiraan Capaian Target RKPD Tahun 2022	Capaian Kinerja dan Kerangka Pendanaan					Kelompok Sasaran	Prakiraan Maju Rencana Tahun 2024		Perangkat Daerah Penanggung Jawab	
						Target 2023	Pagu Indikatif	Lokasi	Sumber Dana	Prioritas		Target	Pagu Indikatif		
										Nasional					Daerah
7 01 01 2.02 05	Koordinasi dan Penyusunan Laporan Keuangan Akhir Tahun SKPD	Jumlah dokumen laporan keuangan Jumlah Laporan Keuangan Akhir Tahun SKPD dan Laporan Hasil Koordinasi Penyusunan Laporan Keuangan Akhir Tahun SKPD				0 Laporan 13 Laporan	34,840,000	Kota Malang, Sukun, Semua Kelurahan	PENDAPATAN ASLI DAERAH (PAD)	Memperkuat Stabilitas Polhukhankam Dan Transformasi Pelayanan Publik	Penyederhanaan perizinan, fleksibilitas birokrasi dan penguatan investasi untuk meningkatkan pendapatan asli daerah	Kecamatan Sukun	0 Laporan 13 Laporan	93,500,000	Kecamatan Sukun
7 01 01 2.05	Administrasi Kepegawaian Perangkat Daerah	NILAI SAKIP	Angka		Angka	82 Angka	43,810,750						82 Angka	32,500,000	
7 01 01 2.05 09	Pendidikan dan Pelatihan Pegawai Berdasarkan Tugas dan Fungsi	Jumlah Pegawai Berdasarkan Tugas dan Fungsi yang Mengikuti Pendidikan dan Pelatihan Jumlah Pegawai Berdasarkan Tugas dan Fungsi yang Mengikuti Pendidikan dan Pelatihan Jumlah sumber daya aparatur yang ditingkatkan/dikembangkan kapasitasnya				0 Orang 50 Orang 0 ASN	43,810,750	Kota Malang, Sukun, Semua Kelurahan	PENDAPATAN ASLI DAERAH (PAD)	Memperkuat Stabilitas Polhukhankam Dan Transformasi Pelayanan Publik	Penyederhanaan perizinan, fleksibilitas birokrasi dan penguatan investasi untuk meningkatkan pendapatan asli daerah	Kecamatan Sukun	0 Orang 50 Orang 0 ASN	32,500,000	Kecamatan Sukun
7 01 01 2.06	Administrasi Umum Perangkat Daerah	NILAI SAKIP	Angka		Angka	82 Angka	426,073,800						82 Angka	484,000,000	
7 01 01 2.06 01	Penyediaan Komponen Instalasi Listrik/Penerangan Bangunan Kantor	Jumlah komponen instalasi listrik/penerangan bangunan kantor Jumlah Paket Komponen Instalasi Listrik/Penerangan Bangunan Kantor yang Disediakan				0 Jenis 6 Paket	6,000,000	Kota Malang, Sukun, Semua Kelurahan	PENDAPATAN ASLI DAERAH (PAD)	Memperkuat Stabilitas Polhukhankam Dan Transformasi Pelayanan Publik	Penyederhanaan perizinan, fleksibilitas birokrasi dan penguatan investasi untuk meningkatkan pendapatan asli daerah	Kecamatan Sukun	0 Jenis 6 Paket	6,600,000	Kecamatan Sukun
7 01 01 2.06 02	Penyediaan Peralatan dan Perlengkapan Kantor	Jumlah Paket Peralatan dan Perlengkapan Kantor yang Disediakan				5 Paket	80,000,000	Kota Malang, Sukun, Semua Kelurahan	PENDAPATAN ASLI DAERAH (PAD)	Memperkuat Stabilitas Polhukhankam Dan Transformasi Pelayanan Publik	Penyederhanaan perizinan, fleksibilitas birokrasi dan penguatan investasi untuk meningkatkan pendapatan asli daerah	Kecamatan Sukun	5 Paket	88,000,000	Kecamatan Sukun
7 01 01 2.06 04	Penyediaan Bahan Logistik Kantor	Jumlah makanan dan minuman Jumlah Paket Bahan Logistik Kantor yang Disediakan				0 Kotak 4 Paket	266,848,800	Kota Malang, Sukun, Semua Kelurahan	PENDAPATAN ASLI DAERAH (PAD)	Memperkuat Stabilitas Polhukhankam Dan Transformasi Pelayanan Publik	Penyederhanaan perizinan, fleksibilitas birokrasi dan penguatan investasi untuk meningkatkan pendapatan asli daerah	Kecamatan Sukun	0 Kotak 4 Paket	305,800,000	Kecamatan Sukun
7 01 01 2.06 05	Penyediaan Barang Cetak dan Penggandaan	Jumlah barang cetakan dan penggandaan Jumlah Paket Barang Cetak dan Penggandaan yang Disediakan				0 Jenis Barang Cetak 8 Paket	17,000,000	Kota Malang, Sukun, Semua Kelurahan	PENDAPATAN ASLI DAERAH (PAD)	Memperkuat Stabilitas Polhukhankam Dan Transformasi Pelayanan Publik	Penyederhanaan perizinan, fleksibilitas birokrasi dan penguatan investasi untuk meningkatkan pendapatan asli daerah	Kecamatan Sukun	0 Jenis Barang Cetak 8 Paket	18,700,000	Kecamatan Sukun

**Penetapan Rencana Kerja Pemerintah Daerah (RKPD)
Kota Malang
Tahun 2023**

Kode	Urusan/ Bidang Urusan/ Program/ Kegiatan/ Sub Kegiatan	Indikator Program/ Kegiatan/ Sub Kegiatan	Target Akhir Periode RPJMD	Realisasi Capaian RKPD Tahun 2021	Prakiraan Capaian Target RKPD Tahun 2022	Capaian Kinerja dan Kerangka Pendanaan					Kelompok Sasaran	Prakiraan Maju Rencana Tahun 2024		Perangkat Daerah Penanggung Jawab	
						Target 2023	Pagu Indikatif	Lokasi	Sumber Dana	Prioritas		Target	Pagu Indikatif		
										Nasional					Daerah
7 01 01 2.06 06	Penyediaan Bahan Bacaan dan Peraturan Perundang-undangan	Jumlah bahan bacaan dan peraturan perundang-undangan Jumlah Dokumen Bahan Bacaan dan Peraturan Perundang-Undangan yang Disediakan				0 Eksemplar 3 Dokumen	6,225,000	Kota Malang, Sukun, Semua Kelurahan	PENDAPATAN ASLI DAERAH (PAD)	Memperkuat Stabilitas Polhukhankam Dan Transformasi Pelayanan Publik	Penyederhanaan perizinan, fleksibilitas birokrasi dan penguatan investasi untuk meningkatkan pendapatan asli daerah	Kecamatan Sukun	0 Eksemplar 3 Dokumen	9,900,000	Kecamatan Sukun
7 01 01 2.06 09	Penyelenggaraan Rapat Koordinasi dan Konsultasi SKPD	Jumlah Laporan Penyelenggaraan Rapat Koordinasi dan Konsultasi SKPD Jumlah rapat-rapat koordinasi dan konsultasi keluar daerah				4 Laporan 0 Kali	50,000,000	Kota Malang, Sukun, Semua Kelurahan	PENDAPATAN ASLI DAERAH (PAD)	Memperkuat Stabilitas Polhukhankam Dan Transformasi Pelayanan Publik	Penyederhanaan perizinan, fleksibilitas birokrasi dan penguatan investasi untuk meningkatkan pendapatan asli daerah	Kecamatan Sukun	4 Laporan 0 Kali	55,000,000	Kecamatan Sukun
7 01 01 2.07	Pengadaan Barang Milik Daerah Penunjang Urusan Pemerintahan Daerah	NILAI SAKIP	Angka		Angka	82 Angka	36,131,628						82 Angka	162,800,000	
7 01 01 2.07 10	Pengadaan Sarana dan Prasarana Gedung Kantor atau Bangunan Lainnya	Jumlah Pengadaan Sarana dan Prasarana Gedung Kantor atau Bangunan Lainnya Jumlah Unit Sarana dan Prasarana Gedung Kantor atau Bangunan Lainnya yang Disediakan				1 Paket 0 Unit	36,131,628		PENDAPATAN ASLI DAERAH (PAD)	Memperkuat Stabilitas Polhukhankam Dan Transformasi Pelayanan Publik	Penyederhanaan perizinan, fleksibilitas birokrasi dan penguatan investasi untuk meningkatkan pendapatan asli daerah	Kecamatan Sukun	1 Paket 0 Unit	162,800,000	Kecamatan Sukun
7 01 01 2.08	Penyediaan Jasa Penunjang Urusan Pemerintahan Daerah	NILAI SAKIP	Angka		Angka	82 Angka	406,022,372						82 Angka	454,850,000	
7 01 01 2.08 01	Penyediaan Jasa Surat Menyurat	Jumlah Laporan Penyediaan Jasa Surat Menyurat Jumlah surat yang teradministrasi dengan baik				12 Laporan 0 Surat	103,610,000	Kota Malang, Sukun, Semua Kelurahan	PENDAPATAN ASLI DAERAH (PAD)	Memperkuat Stabilitas Polhukhankam Dan Transformasi Pelayanan Publik	Penyederhanaan perizinan, fleksibilitas birokrasi dan penguatan investasi untuk meningkatkan pendapatan asli daerah	Kecamatan Sukun	12 Laporan 0 Surat	121,000,000	Kecamatan Sukun
7 01 01 2.08 02	Penyediaan Jasa Komunikasi, Sumber Daya Air dan Listrik	Jumlah Laporan Penyediaan Jasa Komunikasi, Sumber Daya Air dan Listrik yang Disediakan Jumlah tagihan belanja telpon, air dan listrik				12 Laporan 0 Tagihan	71,313,300	Kota Malang, Sukun, Semua Kelurahan	PENDAPATAN ASLI DAERAH (PAD)	Memperkuat Stabilitas Polhukhankam Dan Transformasi Pelayanan Publik	Penyederhanaan perizinan, fleksibilitas birokrasi dan penguatan investasi untuk meningkatkan pendapatan asli daerah	Kecamatan Sukun	12 Laporan 0 Tagihan	86,350,000	Kecamatan Sukun
7 01 01 2.08 04	Penyediaan Jasa Pelayanan Umum Kantor	Jumlah Laporan Penyediaan Jasa Pelayanan Umum Kantor yang Disediakan Luasan ruangan yang dibersihkan				12 Laporan 0 m2	231,099,072	Kota Malang, Sukun, Semua Kelurahan	PENDAPATAN ASLI DAERAH (PAD)	Memperkuat Stabilitas Polhukhankam Dan Transformasi Pelayanan Publik	Penyederhanaan perizinan, fleksibilitas birokrasi dan penguatan investasi untuk meningkatkan pendapatan asli daerah	Kecamatan Sukun	12 Laporan 0 m2	247,500,000	Kecamatan Sukun
7 01 01 2.09	Pemeliharaan Barang Milik Daerah Penunjang Urusan Pemerintahan Daerah	NILAI SAKIP	Angka		Angka	82 Angka	165,000,000						82 Angka	444,510,000	

**Penetapan Rencana Kerja Pemerintah Daerah (RKPD)
Kota Malang
Tahun 2023**

Kode	Urusan/ Bidang Urusan/ Program/ Kegiatan/ Sub Kegiatan	Indikator Program/ Kegiatan/ Sub Kegiatan	Target Akhir Periode RPJMD	Realisasi Capaian RKPD Tahun 2021	Prakiraan Capaian Target RKPD Tahun 2022	Capaian Kinerja dan Kerangka Pendanaan					Kelompok Sasaran	Prakiraan Maju Rencana Tahun 2024		Perangkat Daerah Penanggung Jawab	
						Target 2023	Pagu Indikatif	Lokasi	Sumber Dana	Prioritas		Target	Pagu Indikatif		
										Nasional					Daerah
7 01 01 2.09 06	Pemeliharaan Peralatan dan Mesin Lainnya	Jumlah kendaraan dinas/operasional yang dipelihara Jumlah Peralatan dan Mesin Lainnya yang Dipelihara Jumlah perlengkapan dan peralatan gedung kantor yang dipelihara				8 Unit 0 Unit 9 Unit	80,000,000			Memperkuat Stabilitas Polhukhankam Dan Transformasi Pelayanan Publik	Penyederhanaan perizinan, fleksibilitas birokrasi dan penguatan investasi untuk meningkatkan pendapatan asli daerah	Kecamatan Sukun	8 Unit 0 Unit 9 Unit	88,000,000	Kecamatan Sukun
7 01 01 2.09 09	Pemeliharaan/Rehabilitasi Gedung Kantor dan Bangunan Lainnya	Jumlah Gedung Kantor dan Bangunan Lainnya yang Dipelihara/Direhabilitasi Jumlah gedung kantor yang direhabilitasi				2 Unit 0 Unit	65,000,000		PENDAPATAN ASLI DAERAH (PAD)	Memperkuat Stabilitas Polhukhankam Dan Transformasi Pelayanan Publik	Penyederhanaan perizinan, fleksibilitas birokrasi dan penguatan investasi untuk meningkatkan pendapatan asli daerah	Kecamatan Sukun	2 Unit 0 Unit	319,000,000	Kecamatan Sukun
7 01 01 2.09 10	Pemeliharaan/Rehabilitasi Sarana dan Prasarana Gedung Kantor atau Bangunan Lainnya	Jumlah Sarana dan Prasarana Gedung Kantor atau Bangunan Lainnya yang Dipelihara/Direhabilitasi Luasan Gedung kantor yang dipelihara				2 Unit 0 m2	20,000,000	Kota Malang, Sukun, Semua Kelurahan	PENDAPATAN ASLI DAERAH (PAD)	Memperkuat Stabilitas Polhukhankam Dan Transformasi Pelayanan Publik	Penyederhanaan perizinan, fleksibilitas birokrasi dan penguatan investasi untuk meningkatkan pendapatan asli daerah	Kecamatan Sukun	2 Unit 0 m2	37,510,000	Kecamatan Sukun
7 01 02	PROGRAM PENYELENGGARAAN PEMERINTAHAN DAN PELAYANAN PUBLIK	IKM Pelayanan Perangkat Daerah	Angka		Angka	80,4 Angka	73,520,000						80,4 Angka	110,542,300	
7 01 02 2.01	Koordinasi Penyelenggaraan Kegiatan Pemerintahan di Tingkat Kecamatan	NILAI SAKIP	Angka		Angka	82 Angka	60,000,000						82 Angka	66,000,000	
7 01 02 2.01 02	Peningkatan Efektifitas Kegiatan Pemerintahan di Tingkat Kecamatan	Jumlah Dokumen Peningkatan Efektifitas Kegiatan Pemerintahan di Tingkat Kecamatan Jumlah penyelenggaraan layanan berdasarkan pelimpahan kewenangan				12 Dokumen 0 Layanan	60,000,000	Kota Malang, Sukun, Semua Kelurahan	PENDAPATAN ASLI DAERAH (PAD)	Memperkuat Stabilitas Polhukhankam Dan Transformasi Pelayanan Publik	Peningkatan Kualitas SDM yang terdidik, berkarakter, sehat, berdaya saing dan sejahtera	Kecamatan Sukun	12 Dokumen 0 Layanan	66,000,000	Kecamatan Sukun
7 01 02 2.02	Penyelenggaraan Urusan Pemerintahan yang Tidak Dilaksanakan oleh Unit Kerja Perangkat Daerah yang Ada di Kecamatan	NILAI SAKIP	Angka		Angka	82 Angka	13,520,000						82 Angka	44,542,300	
7 01 02 2.02 01	Perencanaan Kegiatan Pelayanan kepada Masyarakat di Kecamatan	Jumlah Dokumen Perencanaan Kegiatan Pelayanan kepada Masyarakat di Kecamatan				4 Dokumen	13,520,000	Kota Malang, Sukun, Semua Kelurahan	PENDAPATAN ASLI DAERAH (PAD)	Memperkuat Stabilitas Polhukhankam Dan Transformasi Pelayanan Publik	Penyederhanaan perizinan, fleksibilitas birokrasi dan penguatan investasi untuk meningkatkan pendapatan asli daerah	Kecamatan Sukun	4 Dokumen	44,542,300	Kecamatan Sukun

**Penetapan Rencana Kerja Pemerintah Daerah (RKPD)
Kota Malang
Tahun 2023**

Kode	Urusan/ Bidang Urusan/ Program/ Kegiatan/ Sub Kegiatan	Indikator Program/ Kegiatan/ Sub Kegiatan	Target Akhir Periode RPJMD	Realisasi Capaian RKPD Tahun 2021	Prakiraan Capaian Target RKPD Tahun 2022	Capaian Kinerja dan Kerangka Pendanaan						Kelompok Sasaran	Prakiraan Maju Rencana Tahun 2024		Perangkat Daerah Penanggung Jawab
						Target 2023	Pagu Indikatif	Lokasi	Sumber Dana	Prioritas			Target	Pagu Indikatif	
										Nasional	Daerah				
7 01 03	PROGRAM PEMBERDAYAAN MASYARAKAT DESA DAN KELURAHAN	Persentase Pelaksanaan Peningkatan Sarana dan Prasarana Kewilayahan	%		%	34 %	697,060,000						34 %	745,250,000	
7 01 03 2.02	Kegiatan Pemberdayaan Kelurahan	Indeks kepuasan layanan prasaarana sarana publik	Angka		Angka	85 Angka	547,060,000						85 Angka	470,250,000	
7 01 03 2.02 01	Peningkatan Partisipasi Masyarakat dalam Forum Musyawarah Perencanaan Pembangunan di Kelurahan	Jumlah Lembaga Kemasyarakatan yang Berpatisipasi dalam Forum Musyawarah Perencanaan Pembangunan di Kelurahan Jumlah unsur kemasyarakatan yang aktif dalam Musrenbang				9 LK 0 Unsur	25,000,000	Kota Malang, Sukun, Semua Kelurahan	PENDAPATAN ASLI DAERAH (PAD)	Meningkatkan Sumber Daya Manusia Yang Berkualitas Dan Berdaya Saing	Peningkatan Kualitas SDM yang terdidik, berkarakter, sehat, berdaya saing dan sejahtera	KECAMATAN SUKUN	9 LK 0 Unsur	27,500,000	Kecamatan Sukun
7 01 03 2.02 03	Pemberdayaan Masyarakat di Kelurahan	Jumlah kegiatan sosial kemasyarakatan yang sudah difasilitasi 2. Jumlah kelompok masyarakat yang ditingkatkan kapasitasnya Jumlah kelompok masyarakat yang ditingkatkan kapasitasnya Jumlah Pokmas dan Ormas yang Melaksanakan Pemberdayaan Masyarakat di Kelurahan				0 Kegiatan 0 Kelompok 9 Pokmas / Ormas	219,560,000	Kota Malang, Sukun, Semua Kelurahan	PENDAPATAN ASLI DAERAH (PAD)	Meningkatkan Sumber Daya Manusia Yang Berkualitas Dan Berdaya Saing	Peningkatan Kualitas SDM yang terdidik, berkarakter, sehat, berdaya saing dan sejahtera	KECAMATAN SUKUN	0 Kegiatan 0 Kelompok 9 Pokmas / Ormas	110,000,000	Kecamatan Sukun
7 01 03 2.02 04	Evaluasi Kelurahan	Jumlah bulan Monitoring Satgas Banjir Jumlah dokumen Kondisi Prasarana dan Sarana Kewilayahan Jumlah Laporan Hasil Evaluasi Kelurahan Jumlah Monitoring dan Evaluasi Pembangunan Prasarana dan Sarana di Wilayah Kecamatan				0 Bulan 0 Dokumen 12 Laporan 0 Kegiatan	302,500,000	Kota Malang, Sukun, Semua Kelurahan	PENDAPATAN ASLI DAERAH (PAD)	Meningkatkan Sumber Daya Manusia Yang Berkualitas Dan Berdaya Saing	Peningkatan Kualitas SDM yang terdidik, berkarakter, sehat, berdaya saing dan sejahtera	KECAMATAN SUKUN	0 Bulan 0 Dokumen 12 Laporan 0 Kegiatan	332,750,000	Kecamatan Sukun
7 01 03 2.03	Pemberdayaan Lembaga Kemasyarakatan Tingkat Kecamatan	Indeks Pembangunan Masyarakat (IPMas)	Angka		Angka	82 Angka	150,000,000						82 Angka	275,000,000	

**Penetapan Rencana Kerja Pemerintah Daerah (RKPD)
Kota Malang
Tahun 2023**

Kode	Urusan/ Bidang Urusan/ Program/ Kegiatan/ Sub Kegiatan	Indikator Program/ Kegiatan/ Sub Kegiatan	Target Akhir Periode RPJMD	Realisasi Capaian RKPD Tahun 2021	Prakiraan Capaian Target RKPD Tahun 2022	Capaian Kinerja dan Kerangka Pendanaan					Kelompok Sasaran	Prakiraan Maju Rencana Tahun 2024		Perangkat Daerah Penanggung Jawab	
						Target 2023	Pagu Indikatif	Lokasi	Sumber Dana	Prioritas		Target	Pagu Indikatif		
										Nasional					Daerah
7 01 03 2.03 01	Penyelenggaraan Lembaga Kemasyarakatan	Jumlah lembaga kemasyarakatan diwilayah Kecamatan yang dibina dan difasilitasi Jumlah Lembaga Kemasyarakatan yang Diselenggarakan Jumlah PKK Kecamatan dan Kelurahan yang aktif				0 Kegiatan 9 LK 0 Pokja	150,000,000	Kota Malang, Sukun, Semua Kelurahan	PENDAPATAN ASLI DAERAH (PAD)	Meningkatkan Sumber Daya Manusia Yang Berkualitas Dan Berdaya Saing	Peningkatan Kualitas SDM yang terdidik, berkarakter, sehat, berdaya saing dan sejahtera Peningkatan Kualitas SDM yang terdidik, berkarakter, sehat, berdaya saing dan sejahtera	KECAMATAN SUKUN	0 Kegiatan 9 LK 0 Pokja	275,000,000	Kecamatan Sukun
7 01 04	PROGRAM KOORDINASI KETENTRAMAN DAN KETERTIBAN UMUM	Persentase gangguan ketentraman dan ketertiban umum yang dapat diselesaikan	%		%	94 %	12,500,000					94 %	13,750,000		
7 01 04 2.01	Koordinasi Upaya Penyelenggaraan Ketenteraman dan Ketertiban Umum	Indeks Pembangunan Masyarakat (IPMas)	Angka		Angka	82 Angka	12,500,000					82 Angka	13,750,000		
7 01 04 2.01 01	Sinergitas dengan Kepolisian Negara Republik Indonesia, Tentara Nasional Indonesia dan Instansi Vertikal di Wilayah Kecamatan	Jumlah Laporan Hasil Sinergitas dengan Kepolisian Negara Republik Indonesia, Tentara Nasional Indonesia dan Instansi Vertikal di Wilayah Kecamatan Jumlah patroli dan monitoring wilayah				12 Laporan 0 Monitoring	12,500,000	Kota Malang, Sukun, Semua Kelurahan	PENDAPATAN ASLI DAERAH (PAD)	Meningkatkan Sumber Daya Manusia Yang Berkualitas Dan Berdaya Saing	Peningkatan Kualitas SDM yang terdidik, berkarakter, sehat, berdaya saing dan sejahtera	KECAMATAN SUKUN	12 Laporan 0 Monitoring	13,750,000	Kecamatan Sukun
7 01 05	PROGRAM PENYELENGGARAAN URUSAN PEMERINTAHAN UMUM	Cakupan penyelenggaraan urusan pemerintahan umum yang dikoordinasikan melalui Forkopimcam	%		%	96 %	5,520,000					96 %	71,500,000		
7 01 05 2.01	Penyelenggaraan Urusan Pemerintahan Umum Sesuai Penugasan Kepala Daerah	Indeks Pembangunan Masyarakat (IPMas)	Angka		Angka	82 Angka	5,520,000					82 Angka	71,500,000		
7 01 05 2.01 08	Pelaksanaan Tugas Forum Koordinasi Pimpinan di Kecamatan	Jumlah Dokumen Tugas Forum Koordinasi Pimpinan di Kecamatan Jumlah unsur wilayah yang mendapatkan pembinaan oleh Forkopimcam (RT, RW, Linmas)				12 Dokumen 0 Unsur	5,520,000	Kota Malang, Sukun, Semua Kelurahan	PENDAPATAN ASLI DAERAH (PAD)	Meningkatkan Sumber Daya Manusia Yang Berkualitas Dan Berdaya Saing	Peningkatan Kualitas SDM yang terdidik, berkarakter, sehat, berdaya saing dan sejahtera	KECAMATAN SUKUN	12 Dokumen 0 Unsur	71,500,000	Kecamatan Sukun
7	UNSUR KEWILAYAHAN														
7 01	KECAMATAN						3,723,368,000						3,904,191,280		
7 01 02	PROGRAM PENYELENGGARAAN PEMERINTAHAN DAN PELAYANAN PUBLIK	IKM Pelayanan Perangkat Daerah	Angka		Angka	80,4 Angka	501,154,100					80,4 Angka	515,863,000		

**Penetapan Rencana Kerja Pemerintah Daerah (RKPD)
Kota Malang
Tahun 2023**

Kode	Urusan/ Bidang Urusan/ Program/ Kegiatan/ Sub Kegiatan	Indikator Program/ Kegiatan/ Sub Kegiatan	Target Akhir Periode RPJMD	Realisasi Capaian RKPD Tahun 2021	Prakiraan Capaian Target RKPD Tahun 2022	Capaian Kinerja dan Kerangka Pendanaan					Kelompok Sasaran	Prakiraan Maju Rencana Tahun 2024		Perangkat Daerah Penanggung Jawab	
						Target 2023	Pagu Indikatif	Lokasi	Sumber Dana	Prioritas		Target	Pagu Indikatif		
										Nasional					Daerah
7 01 02 2.01	Koordinasi Penyelenggaraan Kegiatan Pemerintahan di Tingkat Kecamatan	NILAI SAKIP	Angka		Angka	82 Angka	491,764,100					82 Angka	506,473,000		
7 01 02 2.01 02	Peningkatan Efektifitas Kegiatan Pemerintahan di Tingkat Kecamatan	Jumlah Dokumen Peningkatan Efektifitas Kegiatan Pemerintahan di Tingkat Kecamatan Jumlah kegiatan mendukung peningkatan kualitas pelayanan administrasi kelurahan				12 Dokumen 0 Pelayanan	491,764,100		PENDAPATAN ASLI DAERAH (PAD)	Memperkuat Stabilitas Polhukhankam Dan Transformasi Pelayanan Publik Penyederhanaan perizinan, fleksibilitas birokrasi dan penguatan investasi untuk meningkatkan pendapatan asli daerah	KELURAHAN SUKUN	12 Dokumen 0 Pelayanan	506,473,000	Kecamatan Sukun	
7 01 02 2.02	Penyelenggaraan Urusan Pemerintahan yang Tidak Dilaksanakan oleh Unit Kerja Perangkat Daerah yang Ada di Kecamatan	NILAI SAKIP	Angka		Angka	82 Angka	9,390,000					82 Angka	9,390,000		
7 01 02 2.02 01	Perencanaan Kegiatan Pelayanan kepada Masyarakat di Kecamatan	Jumlah Dokumen Perencanaan Kegiatan Pelayanan kepada Masyarakat di Kecamatan				3 Dokumen	9,390,000	Kota Malang, Sukun, Sukun	PENDAPATAN ASLI DAERAH (PAD)	Memperkuat Stabilitas Polhukhankam Dan Transformasi Pelayanan Publik Penyederhanaan perizinan, fleksibilitas birokrasi dan penguatan investasi untuk meningkatkan pendapatan asli daerah	KELURAHAN SUKUN	3 Dokumen	9,390,000	Kecamatan Sukun	
7 01 03	PROGRAM PEMBERDAYAAN MASYARAKAT DESA DAN KELURAHAN	Persentase Pelaksanaan Peningkatan Sarana dan Prasarana Kewilayahan	%		%	34 %	3,051,813,900					34 %	3,145,928,280		
7 01 03 2.02	Kegiatan Pemberdayaan Kelurahan	Indeks kepuasan layanan prasarana sarana publik	Angka		Angka	85 Angka	2,134,123,900					85 Angka	2,017,174,280		
7 01 03 2.02 01	Peningkatan Partisipasi Masyarakat dalam Forum Musyawarah Perencanaan Pembangunan di Kelurahan	Jumlah Lembaga Kemasyarakatan yang Berpartisipasi dalam Forum Musyawarah Perencanaan Pembangunan di Kelurahan Jumlah peserta Musrenbang Kelurahan yang aktif dalam Musrenbang				9 LK 0 orang	22,000,000	Kota Malang, Sukun, Sukun	PENDAPATAN ASLI DAERAH (PAD)	Meningkatkan Sumber Daya Manusia Yang Berkualitas Dan Berdaya Saing Penyederhanaan perizinan, fleksibilitas birokrasi dan penguatan investasi untuk meningkatkan pendapatan asli daerah	KELURAHAN SUKUN	9 LK 0 orang	24,200,000	Kecamatan Sukun	
7 01 03 2.02 02	Pembangunan Sarana dan Prasarana Kelurahan	Jumlah Sarana dan Prasarana Kelurahan yang Terbangun Jumlah sarana dan prasarana publik lingkungan kelurahan yang terpelihara				9 Unit 0 Lokasi	889,448,700		PENDAPATAN ASLI DAERAH (PAD)	Meningkatkan Sumber Daya Manusia Yang Berkualitas Dan Berdaya Saing Penyederhanaan perizinan, fleksibilitas birokrasi dan penguatan investasi untuk meningkatkan pendapatan asli daerah	KELURAHAN SUKUN	9 Unit 0 Lokasi	616,110,000	Kecamatan Sukun	

**Penetapan Rencana Kerja Pemerintah Daerah (RKPD)
Kota Malang
Tahun 2023**

Kode	Urusan/ Bidang Urusan/ Program/ Kegiatan/ Sub Kegiatan	Indikator Program/ Kegiatan/ Sub Kegiatan	Target Akhir Periode RPJMD	Realisasi Capaian RKPD Tahun 2021	Prakiraan Capaian Target RKPD Tahun 2022	Capaian Kinerja dan Kerangka Pendanaan						Kelompok Sasaran	Prakiraan Maju Rencana Tahun 2024		Perangkat Daerah Penanggung Jawab
						Target 2023	Pagu Indikatif	Lokasi	Sumber Dana	Prioritas			Target	Pagu Indikatif	
										Nasional	Daerah				
7 01 03 2.02 03	Pemberdayaan Masyarakat di Kelurahan	Jumlah Guru Ngaji Jumlah Guru Sekolah Minggu Jumlah Modin & Perawat Jenazah Jumlah Penjaga Makam JUmlah Penjaga Tempat Ibadah Jumlah Pokmas dan Ormas yang Melaksanakan Pemberdayaan Masyarakat di Kelurahan				0 OB 0 OB 0 OB 0 OB 0 OB 3 Pokmas / Ormas	1,222,675,200	Kota Malang, Sukun, Sukun	PENDAPATAN ASLI DAERAH (PAD)	Meningkatkan Sumber Daya Manusia Yang Berkualitas Dan Berdaya Saing	Penyederhanaan perizinan, fleksibilitas birokrasi dan penguatan investasi untuk meningkatkan pendapatan asli daerah	KELURAHAN SUKUN	0 OB 0 OB 0 OB 0 OB 0 OB 3 Pokmas / Ormas	1,376,864,280	Kecamatan Sukun
7 01 03 2.03	Pemberdayaan Lembaga Kemasyarakatan Tingkat Kecamatan	Indeks Pembangunan Masyarakat (IPMas)	Angka		Angka	82 Angka	917,690,000					KELURAHAN SUKUN	82 Angka	1,128,754,000	
7 01 03 2.03 01	Penyelenggaraan Lembaga Kemasyarakatan	Jumlah Lemabaga Kemasyarakatan yang aktif Jumlah Lembaga Kemasyarakatan yang Diselenggarakan Jumlah RT JUmlah RW				0 LK 9 LK 0 OB 0 OB	917,690,000		PENDAPATAN ASLI DAERAH (PAD)	Meningkatkan Sumber Daya Manusia Yang Berkualitas Dan Berdaya Saing	Penyederhanaan perizinan, fleksibilitas birokrasi dan penguatan investasi untuk meningkatkan pendapatan asli daerah	KELURAHAN SUKUN	0 LK 9 LK 0 OB 0 OB	1,128,754,000	Kecamatan Sukun
7 01 04	PROGRAM KOORDINASI KETENTRAMAN DAN KETERTIBAN UMUM	Persentase gangguan ketentraman dan ketertiban umum yang dapat diselesaikan	%		%	94 %	170,400,000						94 %	242,400,000	
7 01 04 2.01	Koordinasi Upaya Penyelenggaraan Ketenteraman dan Ketertiban Umum	Indeks Pembangunan Masyarakat (IPMas)	Angka		Angka	82 Angka	170,400,000						82 Angka	242,400,000	
7 01 04 2.01 01	Sinergitas dengan Kepolisian Negara Republik Indonesia, Tentara Nasional Indonesia dan Instansi Vertikal di Wilayah Kecamatan	Jumlah Laporan Hasil Sinergitas dengan Kepolisian Negara Republik Indonesia, Tentara Nasional Indonesia dan Instansi Vertikal di Wilayah Kecamatan Jumlah monitoring/patrol/koordinasi selama 12 bulan				12 Laporan 0 Kali	170,400,000	Kota Malang, Sukun, Sukun	PENDAPATAN ASLI DAERAH (PAD)	Meningkatkan Sumber Daya Manusia Yang Berkualitas Dan Berdaya Saing	Penyederhanaan perizinan, fleksibilitas birokrasi dan penguatan investasi untuk meningkatkan pendapatan asli daerah	KELURAHAN SUKUN	12 Laporan 0 Kali	242,400,000	Kecamatan Sukun
7	UNSUR KEWILAYAHAN														
7 01	KECAMATAN						2,032,790,200						2,725,414,750		
7 01 02	PROGRAM PENYELENGGARAAN PEMERINTAHAN DAN PELAYANAN PUBLIK	IKM Pelayanan Perangkat Daerah	Angka		Angka	80,4 Angka	370,740,200						80,4 Angka	593,172,250	
7 01 02 2.01	Koordinasi Penyelenggaraan Kegiatan Pemerintahan di Tingkat Kecamatan	NILAI SAKIP	Angka		Angka	82 Angka	366,605,200						82 Angka	586,850,000	

**Penetapan Rencana Kerja Pemerintah Daerah (RKPD)
Kota Malang
Tahun 2023**

Kode	Urusan/ Bidang Urusan/ Program/ Kegiatan/ Sub Kegiatan	Indikator Program/ Kegiatan/ Sub Kegiatan	Target Akhir Periode RPJMD	Realisasi Capaian RKPD Tahun 2021	Prakiraan Capaian Target RKPD Tahun 2022	Capaian Kinerja dan Kerangka Pendanaan						Kelompok Sasaran	Prakiraan Maju Rencana Tahun 2024		Perangkat Daerah Penanggung Jawab
						Target 2023	Pagu Indikatif	Lokasi	Sumber Dana	Prioritas			Target	Pagu Indikatif	
										Nasional	Daerah				
7 01 02 2.01 02	Peningkatan Efektifitas Kegiatan Pemerintahan di Tingkat Kecamatan	Jumlah Dokumen Peningkatan Efektifitas Kegiatan Pemerintahan di Tingkat Kecamatan Jumlah penyelenggaraan layanan berdasarkan pelimpahan kewenangan				12 Dokumen 0 Layanan	366,605,200	Kota Malang, Sukun, Ciptomulyo	PENDAPATAN ASLI DAERAH (PAD)	Memperkuat Stabilitas Polhukhankam Dan Transformasi Pelayanan Publik	Penyederhanaan perizinan, fleksibilitas birokrasi dan penguatan investasi untuk meningkatkan pendapatan asli daerah	KELURAHAN CIPTOMULYO	12 Dokumen 0 Layanan	586,850,000	Kecamatan Sukun
7 01 02 2.02	Penyelenggaraan Urusan Pemerintahan yang Tidak Dilaksanakan oleh Unit Kerja Perangkat Daerah yang Ada di Kecamatan	NILAI SAKIP	Angka		Angka	82 Angka	4,135,000						82 Angka	6,322,250	
7 01 02 2.02 01	Perencanaan Kegiatan Pelayanan kepada Masyarakat di Kecamatan	"Jumlah dokumen monografi Jumlah Dokumen Profil" Jumlah Dokumen Perencanaan Kegiatan Pelayanan kepada Masyarakat di Kecamatan				0 dokumen 3 Dokumen	4,135,000	Kota Malang, Sukun, Ciptomulyo	PENDAPATAN ASLI DAERAH (PAD)	Memperkuat Stabilitas Polhukhankam Dan Transformasi Pelayanan Publik	Peningkatan Kualitas SDM yang terdidik, berkarakter, sehat, berdaya saing dan sejahtera	KELURAHAN CIPTOMULYO	0 dokumen 3 Dokumen	6,322,250	Kecamatan Sukun
7 01 03	PROGRAM PEMBERDAYAAN MASYARAKAT DESA DAN KELURAHAN	Persentase Pelaksanaan Peningkatan Sarana dan Prasarana Kewilayahan	%		%	34 %	1,508,450,000						34 %	1,942,242,500	
7 01 03 2.02	Kegiatan Pemberdayaan Kelurahan	Indeks kepuasan layanan prasarana sarana publik	Angka		Angka	85 Angka	1,011,050,000						85 Angka	1,257,242,500	
7 01 03 2.02 01	Peningkatan Partisipasi Masyarakat dalam Forum Musyawarah Perencanaan Pembangunan di Kelurahan	Jumlah Lembaga Kemasyarakatan yang Berpartisipasi dalam Forum Musyawarah Perencanaan Pembangunan di Kelurahan Jumlah Unsur Lembaga yang Aktif Dalam Musrenbang sesuai SE no 66 Thn 2021 tentang Pedoman Pelaksanaan Musrengbang 2022				9 LK 0 unsur lembaga	13,190,000		PENDAPATAN ASLI DAERAH (PAD)	Meningkatkan Sumber Daya Manusia Yang Berkualitas Dan Berdaya Saing	Peningkatan Kualitas SDM yang terdidik, berkarakter, sehat, berdaya saing dan sejahtera	KELURAHAN CIPTOMULYO	9 LK 0 unsur lembaga	17,242,500	Kecamatan Sukun
7 01 03 2.02 02	Pembangunan Sarana dan Prasarana Kelurahan	Jumlah Sarana dan Prasarana Kelurahan yang Terbangun Jumlah sarana dan prasarana yang sudah dibangun				7 Unit 0 paket	478,330,000		PENDAPATAN ASLI DAERAH (PAD)	Meningkatkan Sumber Daya Manusia Yang Berkualitas Dan Berdaya Saing	Peningkatan Kualitas SDM yang terdidik, berkarakter, sehat, berdaya saing dan sejahtera	KELURAHAN CIPTOMULYO	7 Unit 0 paket	590,000,000	Kecamatan Sukun

**Penetapan Rencana Kerja Pemerintah Daerah (RKPD)
Kota Malang
Tahun 2023**

Kode	Urusan/ Bidang Urusan/ Program/ Kegiatan/ Sub Kegiatan	Indikator Program/ Kegiatan/ Sub Kegiatan	Target Akhir Periode RPJMD	Realisasi Capaian RKPD Tahun 2021	Prakiraan Capaian Target RKPD Tahun 2022	Capaian Kinerja dan Kerangka Pendanaan						Kelompok Sasaran	Prakiraan Maju Rencana Tahun 2024		Perangkat Daerah Penanggung Jawab
						Target 2023	Pagu Indikatif	Lokasi	Sumber Dana	Prioritas			Target	Pagu Indikatif	
										Nasional	Daerah				
7 01 03 2.02 03	Pemberdayaan Masyarakat di Kelurahan	Jumlah guru ngaji dan sekolah minggu Jumlah kegiatan sosial kemasyarakatan yang sudah difasilitasi Jumlah modin dan perawat jenazah Jumlah penjaga tempat ibadah dan penjaga makam Jumlah Pokmas dan Ormas yang Melaksanakan Pemberdayaan Masyarakat di Kelurahan				0 orang 0 kegiatan 0 orang 0 orang 3 Pokmas / Ormas	519,530,000	Kota Malang, Sukun, Ciptomulyo	PENDAPATAN ASLI DAERAH (PAD)	Meningkatkan Sumber Daya Manusia Yang Berkualitas Dan Berdaya Saing	Peningkatan Kualitas SDM yang terdidik, berkarakter, sehat, berdaya saing dan sejahtera	KELURAHAN CIPTOMULYO	0 orang 0 kegiatan 0 orang 0 orang 3 Pokmas / Ormas	650,000,000	Kecamatan Sukun
7 01 03 2.03	Pemberdayaan Lembaga Kemasyarakatan Tingkat Kecamatan	Indeks Pembangunan Masyarakat (IPMas)	Angka		Angka	82 Angka	497,400,000					82 Angka	685,000,000		
7 01 03 2.03 01	Penyelenggaraan Lembaga Kemasyarakatan	Jumlah Kegiatan pokja Jumlah Lembaga Kemasyarakatan yang Diselenggarakan Jumlah lembaga kemasyarakatan yang terfasilitasi Jumlah RT/RW yang Terfasilitasi				0 Kegiatan 9 LK 0 lembaga 0 RT/RW	497,400,000		PENDAPATAN ASLI DAERAH (PAD)	Meningkatkan Sumber Daya Manusia Yang Berkualitas Dan Berdaya Saing	Mendorong revolusi mental dan pembangunan budaya masyarakat	KELURAHAN CIPTOMULYO	0 Kegiatan 9 LK 0 lembaga 0 RT/RW	685,000,000	Kecamatan Sukun
7 01 04	PROGRAM KOORDINASI KETENTRAMAN DAN KETERTIBAN UMUM	Persentase gangguan ketentraman dan ketertiban umum yang dapat diselesaikan	%		%	94 %	153,600,000					94 %	190,000,000		
7 01 04 2.01	Koordinasi Upaya Penyelenggaraan Ketenteraman dan Ketertiban Umum	Indeks Pembangunan Masyarakat (IPMas)	Angka		Angka	82 Angka	153,600,000					82 Angka	190,000,000		
7 01 04 2.01 01	Sinergitas dengan Kepolisian Negara Republik Indonesia, Tentara Nasional Indonesia dan Instansi Vertikal di Wilayah Kecamatan	Jumlah Laporan Hasil Sinergitas dengan Kepolisian Negara Republik Indonesia, Tentara Nasional Indonesia dan Instansi Vertikal di Wilayah Kecamatan Jumlah Linmas Jumlah patroli dan monitoring wilayah				12 Laporan 0 orang 0 patroli	153,600,000	Kota Malang, Sukun, Ciptomulyo	PENDAPATAN ASLI DAERAH (PAD)	Meningkatkan Sumber Daya Manusia Yang Berkualitas Dan Berdaya Saing	Peningkatan kualitas lingkungan hidup dan ketahanan bencana	KELURAHAN CIPTOMULYO	12 Laporan 0 orang 0 patroli	190,000,000	Kecamatan Sukun
7	UNSUR KEWILAYAHAN														
7 01	KECAMATAN						4,050,696,900						1,918,147,800		
7 01 02	PROGRAM PENYELENGGARAAN PEMERINTAHAN DAN PELAYANAN PUBLIK	IKM Pelayanan Perangkat Daerah	Angka		Angka	80,4 Angka	515,124,600					80,4 Angka	435,226,800		

**Penetapan Rencana Kerja Pemerintah Daerah (RKPD)
Kota Malang
Tahun 2023**

Kode	Urusan/ Bidang Urusan/ Program/ Kegiatan/ Sub Kegiatan	Indikator Program/ Kegiatan/ Sub Kegiatan	Target Akhir Periode RPJMD	Realisasi Capaian RKPD Tahun 2021	Prakiraan Capaian Target RKPD Tahun 2022	Capaian Kinerja dan Kerangka Pendanaan					Kelompok Sasaran	Prakiraan Maju Rencana Tahun 2024		Perangkat Daerah Penanggung Jawab	
						Target 2023	Pagu Indikatif	Lokasi	Sumber Dana	Prioritas		Target	Pagu Indikatif		
										Nasional					Daerah
7 01 02 2.01	Koordinasi Penyelenggaraan Kegiatan Pemerintahan di Tingkat Kecamatan	NILAI SAKIP	Angka		Angka	82 Angka	511,624,600					82 Angka	430,726,800		
7 01 02 2.01 02	Peningkatan Efektifitas Kegiatan Pemerintahan di Tingkat Kecamatan	Jumlah Dokumen Peningkatan Efektifitas Kegiatan Pemerintahan di Tingkat Kecamatan Jumlah penyelenggaraan layanan berdasarkan pelimpahan kewenangan				12 Dokumen 0 layanan	511,624,600	Kota Malang, Sukun, Gadang	PENDAPATAN ASLI DAERAH (PAD)	Memperkuat Stabilitas Polhukhankam Dan Transformasi Pelayanan Publik	Penyederhanaan perizinan, fleksibilitas birokrasi dan penguatan investasi untuk meningkatkan pendapatan asli daerah	KELURAHAN GADANG	12 Dokumen 0 layanan	430,726,800	Kecamatan Sukun
7 01 02 2.02	Penyelenggaraan Urusan Pemerintahan yang Tidak Dilaksanakan oleh Unit Kerja Perangkat Daerah yang Ada di Kecamatan	NILAI SAKIP	Angka		Angka	82 Angka	3,500,000					82 Angka	4,500,000		
7 01 02 2.02 01	Perencanaan Kegiatan Pelayanan kepada Masyarakat di Kecamatan	Jumlah Dokuman Monografi & Profil Kelurahan Jumlah Dokumen Perencanaan Kegiatan Pelayanan kepada Masyarakat di Kecamatan				0 Dokumen 3 Dokumen	3,500,000	Kota Malang, Sukun, Gadang	PENDAPATAN ASLI DAERAH (PAD)	Memperkuat Stabilitas Polhukhankam Dan Transformasi Pelayanan Publik	Penyederhanaan perizinan, fleksibilitas birokrasi dan penguatan investasi untuk meningkatkan pendapatan asli daerah	KELURAHAN GADANG	0 Dokumen 3 Dokumen	4,500,000	Kecamatan Sukun
7 01 03	PROGRAM PEMBERDAYAAN MASYARAKAT DESA DAN KELURAHAN	Persentase Pelaksanaan Peningkatan Sarana dan Prasarana Kewilayahan	%		%	34 %	3,389,172,300					34 %	1,305,777,000		
7 01 03 2.02	Kegiatan Pemberdayaan Kelurahan	Indeks kepuasan layanan prasarana sarana publik	Angka		Angka	85 Angka	2,552,141,000					85 Angka	1,305,777,000		
7 01 03 2.02 01	Peningkatan Partisipasi Masyarakat dalam Forum Musyawarah Perencanaan Pembangunan di Kelurahan	Jumlah Lembaga Kemasyarakatan yang Berpartisipasi dalam Forum Musyawarah Perencanaan Pembangunan di Kelurahan Jumlah Unsur peserta Musrenbang Kelurahan				9 LK 0 unsur	20,966,000	Kota Malang, Sukun, Gadang	PENDAPATAN ASLI DAERAH (PAD)	Meningkatkan Sumber Daya Manusia Yang Berkualitas Dan Berdaya Saing	Peningkatan Kualitas SDM yang terdidik, berkarakter, sehat, berdaya saing dan sejahtera	KELURAHAN GADANG	9 LK 0 unsur	22,000,000	Kecamatan Sukun
7 01 03 2.02 02	Pembangunan Sarana dan Prasarana Kelurahan	Jumlah Sarana dan Prasarana Jumlah Sarana dan Prasarana Kelurahan yang Terbangun				0 Lokasi 5 Unit	1,709,475,000	Kota Malang, Sukun, Gadang	PENDAPATAN ASLI DAERAH (PAD)	Meningkatkan Sumber Daya Manusia Yang Berkualitas Dan Berdaya Saing	Peningkatan Kualitas SDM yang terdidik, berkarakter, sehat, berdaya saing dan sejahtera	KELURAHAN GADANG	0 Lokasi 5 Unit	275,000,000	Kecamatan Sukun

**Penetapan Rencana Kerja Pemerintah Daerah (RKPD)
Kota Malang
Tahun 2023**

Kode	Urusan/ Bidang Urusan/ Program/ Kegiatan/ Sub Kegiatan	Indikator Program/ Kegiatan/ Sub Kegiatan	Target Akhir Periode RPJMD	Realisasi Capaian RKPD Tahun 2021	Prakiraan Capaian Target RKPD Tahun 2022	Capaian Kinerja dan Kerangka Pendanaan						Kelompok Sasaran	Prakiraan Maju Rencana Tahun 2024		Perangkat Daerah Penanggung Jawab
						Target 2023	Pagu Indikatif	Lokasi	Sumber Dana	Prioritas			Target	Pagu Indikatif	
										Nasional	Daerah				
7 01 03 2.02 03	Pemberdayaan Masyarakat di Kelurahan	Jumlah Guru Ngaji dan Guru Sekolah Minggu Jumlah Kegiatan Sosial Masyarakat Jumlah Modin dan Perawat Jenazah Jumlah Penjaga Tempat Ibadah dan Penjaga Makam Jumlah Pokmas dan Ormas yang Melaksanakan Pemberdayaan Masyarakat di Kelurahan				0 Orang 0 Kegiatan 0 Orang 0 Orang 3 Pokmas / Ormas	821,700,000	Kota Malang, Sukun, Gadang	PENDAPATAN ASLI DAERAH (PAD)	Meningkatkan Sumber Daya Manusia Yang Berkualitas Dan Berdaya Saing	Peningkatan Kualitas SDM yang terdidik, berkarakter, sehat, berdaya saing dan sejahtera	KELURAHAN GADANG	0 Orang 0 Kegiatan 0 Orang 0 Orang 3 Pokmas / Ormas	1,008,777,000	Kecamatan Sukun
7 01 03 2.03	Pemberdayaan Lembaga Masyarakat Tingkat Kecamatan	Indeks Pembangunan Masyarakat (IPMas)	Angka		Angka	82 Angka	837,031,300					KELURAHAN GADANG	82 Angka	0	
7 01 03 2.03 01	Penyelenggaraan Lembaga Masyarakat	Jumlah Lembaga Masyarakat yang aktif Jumlah Lembaga Masyarakat yang Diselenggarakan Jumlah RT Jumlah RW				0 kegiatan 9 LK 0 Orang 0 Orang	837,031,300	Kota Malang, Sukun, Gadang	PENDAPATAN ASLI DAERAH (PAD)	Meningkatkan Sumber Daya Manusia Yang Berkualitas Dan Berdaya Saing	Mendorong revolusi mental dan pembangunan budaya masyarakat	KELURAHAN GADANG	0 kegiatan 9 LK 0 Orang 0 Orang	0	Kecamatan Sukun
7 01 04	PROGRAM KOORDINASI KETENTRAMAN DAN KETERTIBAN UMUM	Persentase gangguan ketentraman dan ketertiban umum yang dapat diselesaikan	%		%	94 %	146,400,000					KELURAHAN GADANG	94 %	177,144,000	
7 01 04 2.01	Koordinasi Upaya Penyelenggaraan Ketenteraman dan Ketertiban Umum	Indeks Pembangunan Masyarakat (IPMas)	Angka		Angka	82 Angka	146,400,000					KELURAHAN GADANG	82 Angka	177,144,000	
7 01 04 2.01 01	Sinergitas dengan Kepolisian Negara Republik Indonesia, Tentara Nasional Indonesia dan Instansi Vertikal di Wilayah Kecamatan	Jumlah Laporan Hasil Sinergitas dengan Kepolisian Negara Republik Indonesia, Tentara Nasional Indonesia dan Instansi Vertikal di Wilayah Kecamatan jumlah patroli dan monitoring wilayah Linmas				12 Laporan 0 patroli 0 Orang	146,400,000	Kota Malang, Sukun, Gadang	PENDAPATAN ASLI DAERAH (PAD)	Meningkatkan Sumber Daya Manusia Yang Berkualitas Dan Berdaya Saing	Peningkatan Kualitas SDM yang terdidik, berkarakter, sehat, berdaya saing dan sejahtera	KELURAHAN GADANG	12 Laporan 0 patroli 0 Orang	177,144,000	Kecamatan Sukun
7	UNSUR KEWILAYAHAN														
7 01	KECAMATAN						2,488,020,000							2,678,875,870	
7 01 02	PROGRAM PENYELENGGARAAN PEMERINTAHAN DAN PELAYANAN PUBLIK	IKM Pelayanan Perangkat Daerah	Angka		Angka	80,4 Angka	327,916,000					KELURAHAN GADANG	80,4 Angka	488,223,578	

**Penetapan Rencana Kerja Pemerintah Daerah (RKPD)
Kota Malang
Tahun 2023**

Kode	Urusan/ Bidang Urusan/ Program/ Kegiatan/ Sub Kegiatan	Indikator Program/ Kegiatan/ Sub Kegiatan	Target Akhir Periode RPJMD	Realisasi Capaian RKPD Tahun 2021	Prakiraan Capaian Target RKPD Tahun 2022	Capaian Kinerja dan Kerangka Pendanaan						Kelompok Sasaran	Prakiraan Maju Rencana Tahun 2024		Perangkat Daerah Penanggung Jawab
						Target 2023	Pagu Indikatif	Lokasi	Sumber Dana	Prioritas			Target	Pagu Indikatif	
										Nasional	Daerah				
7 01 02 2.01	Koordinasi Penyelenggaraan Kegiatan Pemerintahan di Tingkat Kecamatan	NILAI SAKIP	Angka		Angka	82 Angka	322,971,000						82 Angka	482,173,578	
7 01 02 2.01 02	Peningkatan Efektifitas Kegiatan Pemerintahan di Tingkat Kecamatan	Jumlah Dokumen Peningkatan Efektifitas Kegiatan Pemerintahan di Tingkat Kecamatan Jumlah Penyelenggaraan Layanan Berdasarkan Pelimpahan Kewenangan				12 Dokumen 0 Layanan	322,971,000	Kota Malang, Sukun, Kebonsari	PENDAPATAN ASLI DAERAH (PAD)	Memperkuat Stabilitas Polhukhankam Dan Transformasi Pelayanan Publik	Penyederhanaan perizinan, fleksibilitas birokrasi dan penguatan investasi untuk meningkatkan pendapatan asli daerah	KELURAHAN KEBONSARI	12 Dokumen 0 Layanan	482,173,578	Kecamatan Sukun
7 01 02 2.02	Penyelenggaraan Urusan Pemerintahan yang Tidak Dilaksanakan oleh Unit Kerja Perangkat Daerah yang Ada di Kecamatan	NILAI SAKIP	Angka		Angka	82 Angka	4,945,000						82 Angka	6,050,000	
7 01 02 2.02 01	Perencanaan Kegiatan Pelayanan kepada Masyarakat di Kecamatan	Jumlah Dokumen Monografi Jumlah Dokumen Perencanaan Kegiatan Pelayanan kepada Masyarakat di Kecamatan Jumlah Dokumen Profil				0 Dokumen 3 Dokumen 0 Dokumen	4,945,000	Kota Malang, Sukun, Kebonsari	PENDAPATAN ASLI DAERAH (PAD)	Memperkuat Stabilitas Polhukhankam Dan Transformasi Pelayanan Publik	Penyederhanaan perizinan, fleksibilitas birokrasi dan penguatan investasi untuk meningkatkan pendapatan asli daerah	KELURAHAN KEBONSARI	0 Dokumen 3 Dokumen 0 Dokumen	6,050,000	Kecamatan Sukun
7 01 03	PROGRAM PEMBERDAYAAN MASYARAKAT DESA DAN KELURAHAN	Persentase Pelaksanaan Peningkatan Sarana dan Prasarana Kewilayahan	%		%	34 %	2,008,904,000						34 %	2,003,586,292	
7 01 03 2.02	Kegiatan Pemberdayaan Kelurahan	Indeks kepuasan layanan prasarana sarana publik	Angka		Angka	85 Angka	1,598,300,000						85 Angka	1,377,290,292	
7 01 03 2.02 01	Peningkatan Partisipasi Masyarakat dalam Forum Musyawarah Perencanaan Pembangunan di Kelurahan	Jumlah Lembaga Kemasyarakatan yang Berpartisipasi dalam Forum Musyawarah Perencanaan Pembangunan di Kelurahan Jumlah unsur kemasyarakatan yang aktif dalam Musrenbang				9 LK 0 Unsur	12,250,000	Kota Malang, Sukun, Kebonsari	PENDAPATAN ASLI DAERAH (PAD)	Meningkatkan Sumber Daya Manusia Yang Berkualitas Dan Berdaya Saing	Peningkatan Kualitas SDM yang terdidik, berkarakter, sehat, berdaya saing dan sejahtera	KELURAHAN KEBONSARI	9 LK 0 Unsur	14,520,000	Kecamatan Sukun
7 01 03 2.02 02	Pembangunan Sarana dan Prasarana Kelurahan	Jumlah Sarana dan Prasarana Kelurahan yang Terbangun Jumlah sarana dan prasarana yang sudah dibangun				22 Unit 0 Paket	777,550,000	Kota Malang, Sukun, Kebonsari	PENDAPATAN ASLI DAERAH (PAD)	Meningkatkan Sumber Daya Manusia Yang Berkualitas Dan Berdaya Saing	Peningkatan Kualitas SDM yang terdidik, berkarakter, sehat, berdaya saing dan sejahtera	KELURAHAN KEBONSARI	22 Unit 0 Paket	337,234,550	Kecamatan Sukun

**Penetapan Rencana Kerja Pemerintah Daerah (RKPD)
Kota Malang
Tahun 2023**

Kode	Urusan/ Bidang Urusan/ Program/ Kegiatan/ Sub Kegiatan	Indikator Program/ Kegiatan/ Sub Kegiatan	Target Akhir Periode RPJMD	Realisasi Capaian RKPD Tahun 2021	Prakiraan Capaian Target RKPD Tahun 2022	Capaian Kinerja dan Kerangka Pendanaan					Kelompok Sasaran	Prakiraan Maju Rencana Tahun 2024		Perangkat Daerah Penanggung Jawab	
						Target 2023	Pagu Indikatif	Lokasi	Sumber Dana	Prioritas		Target	Pagu Indikatif		
										Nasional					Daerah
7 01 03 2.02 03	Pemberdayaan Masyarakat di Kelurahan	Jumlah guru ngaji dan sekolah minggu Jumlah kegiatan sosial kemasyarakatan yang sudah difasilitasi Jumlah kelompok masyarakat yang ditingkatkan kapasitasnya Jumlah modin dan perawat jenazah Jumlah penjaga tempat ibadah dan penjaga makam Jumlah Pokmas dan Ormas yang Melaksanakan Pemberdayaan Masyarakat di Kelurahan				0 Orang 0 Kegiatan 0 Kegiatan 0 Orang 0 Orang 3 Pokmas / Ormas	808,500,000	Kota Malang, Sukun, Kebonsari	PENDAPATAN ASLI DAERAH (PAD)	Meningkatkan Sumber Daya Manusia Yang Berkualitas Dan Berdaya Saing	Peningkatan Kualitas SDM yang terdidik, berkarakter, sehat, berdaya saing dan sejahtera	KELURAHAN KEBONSARI	0 Orang 0 Kegiatan 0 Kegiatan 0 Orang 0 Orang 3 Pokmas / Ormas	1,025,535,742	Kecamatan Sukun
7 01 03 2.03	Pemberdayaan Lembaga Kemasyarakatan Tingkat Kecamatan	Indeks Pembangunan Masyarakat (IPMas)	Angka		Angka	82 Angka	410,604,000						82 Angka	626,296,000	
7 01 03 2.03 01	Penyelenggaraan Lembaga Kemasyarakatan	Jumlah Kegiatan Jumlah Lembaga Kemasyarakatan yang Diselenggarakan Jumlah lembaga kemasyarakatan yang terfasilitasi Jumlah RT/RW yang terfasilitasi				0 Pokja Kegiatan 9 LK 0 Lembaga 0 RT/RW	410,604,000	Kota Malang, Sukun, Kebonsari	PENDAPATAN ASLI DAERAH (PAD)	Meningkatkan Sumber Daya Manusia Yang Berkualitas Dan Berdaya Saing	Peningkatan Kualitas SDM yang terdidik, berkarakter, sehat, berdaya saing dan sejahtera	KELURAHAN KEBONSARI	0 Pokja Kegiatan 9 LK 0 Lembaga 0 RT/RW	626,296,000	Kecamatan Sukun
7 01 04	PROGRAM KOORDINASI KETENTRAMAN DAN KETERTIBAN UMUM	Persentase gangguan ketentraman dan ketertiban umum yang dapat diselesaikan	%		%	94 %	151,200,000						94 %	187,066,000	
7 01 04 2.01	Koordinasi Upaya Penyelenggaraan Ketenteraman dan Ketertiban Umum	Indeks Pembangunan Masyarakat (IPMas)	Angka		Angka	82 Angka	151,200,000						82 Angka	187,066,000	
7 01 04 2.01 01	Sinergitas dengan Kepolisian Negara Republik Indonesia, Tentara Nasional Indonesia dan Instansi Vertikal di Wilayah Kecamatan	Jumlah Laporan Hasil Sinergitas dengan Kepolisian Negara Republik Indonesia, Tentara Nasional Indonesia dan Instansi Vertikal di Wilayah Kecamatan Jumlah Linmas Jumlah Patroli dan Monitoring Wilayah				12 Laporan 0 Orang 0 Patroli	151,200,000	Kota Malang, Sukun, Kebonsari	PENDAPATAN ASLI DAERAH (PAD)	Meningkatkan Sumber Daya Manusia Yang Berkualitas Dan Berdaya Saing	Peningkatan Kualitas SDM yang terdidik, berkarakter, sehat, berdaya saing dan sejahtera	KELURAHAN KEBONSARI	12 Laporan 0 Orang 0 Patroli	187,066,000	Kecamatan Sukun
7	UNSUR KEWILAYAHAN														
7 01	KECAMATAN						3,384,700,000						4,120,930,200		

**Penetapan Rencana Kerja Pemerintah Daerah (RKPD)
Kota Malang
Tahun 2023**

Kode	Urusan/ Bidang Urusan/ Program/ Kegiatan/ Sub Kegiatan	Indikator Program/ Kegiatan/ Sub Kegiatan	Target Akhir Periode RPJMD	Realisasi Capaian RKPD Tahun 2021	Prakiraan Capaian Target RKPD Tahun 2022	Capaian Kinerja dan Kerangka Pendanaan						Kelompok Sasaran	Prakiraan Maju Rencana Tahun 2024		Perangkat Daerah Penanggung Jawab
						Target 2023	Pagu Indikatif	Lokasi	Sumber Dana	Prioritas			Target	Pagu Indikatif	
										Nasional	Daerah				
7 01 02	PROGRAM PENYELENGGARAAN PEMERINTAHAN DAN PELAYANAN PUBLIK	IKM Pelayanan Perangkat Daerah	Angka		Angka	80,4 Angka	501,104,000						80,4 Angka	602,250,000	
7 01 02 2.01	Koordinasi Penyelenggaraan Kegiatan Pemerintahan di Tingkat Kecamatan	NILAI SAKIP	Angka		Angka	82 Angka	476,104,000						82 Angka	574,750,000	
7 01 02 2.01 02	Peningkatan Efektifitas Kegiatan Pemerintahan di Tingkat Kecamatan	Jumlah Dokumen Peningkatan Efektifitas Kegiatan Pemerintahan di Tingkat Kecamatan Jumlah penyelenggaraan layanan berdasarkan pelimpahan kewenangan				12 Dokumen 0 Layanan	476,104,000	Kota Malang, Sukun, Bandungrejosari	PENDAPATAN ASLI DAERAH (PAD)	Memperkuat Stabilitas Polhukhankam Dan Transformasi Pelayanan Publik	Penyederhanaan perizinan, fleksibilitas birokrasi dan penguatan investasi untuk meningkatkan pendapatan asli daerah	KELURAHAN BANDUNGREJ OSARI	12 Dokumen 0 Layanan	574,750,000	Kecamatan Sukun
7 01 02 2.02	Penyelenggaraan Urusan Pemerintahan yang Tidak Dilaksanakan oleh Unit Kerja Perangkat Daerah yang Ada di Kecamatan	NILAI SAKIP	Angka		Angka	82 Angka	25,000,000						82 Angka	27,500,000	
7 01 02 2.02 01	Perencanaan Kegiatan Pelayanan kepada Masyarakat di Kecamatan	Jumlah dokumen monografi Jumlah Dokumen Perencanaan Kegiatan Pelayanan kepada Masyarakat di Kecamatan Jumlah Dokumen Profil				0 Dokumen 3 Dokumen 0 Dokumen	25,000,000	Kota Malang, Sukun, Bandungrejosari	PENDAPATAN ASLI DAERAH (PAD)	Memperkuat Stabilitas Polhukhankam Dan Transformasi Pelayanan Publik	Penyederhanaan perizinan, fleksibilitas birokrasi dan penguatan investasi untuk meningkatkan pendapatan asli daerah	KELURAHAN BANDUNGREJ OSARI	0 Dokumen 3 Dokumen 0 Dokumen	27,500,000	Kecamatan Sukun
7 01 03	PROGRAM PEMBERDAYAAN MASYARAKAT DESA DAN KELURAHAN	Persentase Pelaksanaan Peningkatan Sarana dan Prasarana Kewilayahan	%		%	34 %	2,719,396,000						34 %	3,339,160,200	
7 01 03 2.02	Kegiatan Pemberdayaan Kelurahan	Indeks kepuasan layanan prasarana sarana publik	Angka		Angka	85 Angka	1,644,796,000						85 Angka	2,104,344,200	
7 01 03 2.02 01	Peningkatan Partisipasi Masyarakat dalam Forum Musyawarah Perencanaan Pembangunan di Kelurahan	Jumlah Lembaga Kemasyarakatan yang Berpartisipasi dalam Forum Musyawarah Perencanaan Pembangunan di Kelurahan				9 LK	20,000,000		PENDAPATAN ASLI DAERAH (PAD)	Meningkatkan Sumber Daya Manusia Yang Berkualitas Dan Berdaya Saing	Peningkatan Kualitas SDM yang terdidik, berkarakter, sehat, berdaya saing dan sejahtera	KELURAHAN BANDUNGREJ OSARI	9 LK	16,500,000	Kecamatan Sukun
7 01 03 2.02 02	Pembangunan Sarana dan Prasarana Kelurahan	Jumlah Prasarana dan Sarana Publik Lingkungan Kelurahan Yang Terpelihara Jumlah Sarana dan Prasarana Kelurahan yang Terbangun				0 Lokasi 13 Unit	411,380,000		PENDAPATAN ASLI DAERAH (PAD)	Meningkatkan Sumber Daya Manusia Yang Berkualitas Dan Berdaya Saing	Peningkatan Kualitas SDM yang terdidik, berkarakter, sehat, berdaya saing dan sejahtera	KELURAHAN BANDUNGREJ OSARI	0 Lokasi 13 Unit	744,284,200	Kecamatan Sukun

**Penetapan Rencana Kerja Pemerintah Daerah (RKPD)
Kota Malang
Tahun 2023**

Kode	Urusan/ Bidang Urusan/ Program/ Kegiatan/ Sub Kegiatan	Indikator Program/ Kegiatan/ Sub Kegiatan	Target Akhir Periode RPJMD	Realisasi Capaian RKPD Tahun 2021	Prakiraan Capaian Target RKPD Tahun 2022	Capaian Kinerja dan Kerangka Pendanaan						Kelompok Sasaran	Prakiraan Maju Rencana Tahun 2024		Perangkat Daerah Penanggung Jawab
						Target 2023	Pagu Indikatif	Lokasi	Sumber Dana	Prioritas			Target	Pagu Indikatif	
										Nasional	Daerah				
7 01 03 2.02 03	Pemberdayaan Masyarakat di Kelurahan	Guru Ngaji - Guru sekolah minggu Jumlah Pokmas dan Ormas yang Melaksanakan Pemberdayaan Masyarakat di Kelurahan Kegiatan Pemberdayaan Modin perawat jenazah Penjaga tempat ibadah penjaga makam				0 Orang 3 Pokmas / Ormas 0 Kegiatan 0 Orang 0 Orang	1,213,416,000	Kota Malang, Sukun, Bandungrejosari	PENDAPATAN ASLI DAERAH (PAD)	Meningkatkan Sumber Daya Manusia Yang Berkualitas Dan Berdaya Saing	Peningkatan Kualitas SDM yang terdidik, berkarakter, sehat, berdaya saing dan sejahtera	KELURAHAN BANDUNGREJ OSARI	0 Orang 3 Pokmas / Ormas 0 Kegiatan 0 Orang 0 Orang	1,343,560,000	Kecamatan Sukun
7 01 03 2.03	Pemberdayaan Lembaga Kemasyarakatan Tingkat Kecamatan	Indeks Pembangunan Masyarakat (IPMas)	Angka		Angka	82 Angka	1,074,600,000						82 Angka	1,234,816,000	
7 01 03 2.03 01	Penyelenggaraan Lembaga Kemasyarakatan	Jumlah Lembaga Kemasyarakatan yang Diselenggarakan				9 LK	1,074,600,000	Kota Malang, Sukun, Kebonsari		Meningkatkan Sumber Daya Manusia Yang Berkualitas Dan Berdaya Saing	Peningkatan Kualitas SDM yang terdidik, berkarakter, sehat, berdaya saing dan sejahtera	KELURAHAN BANDUNGREJ OSARI	9 LK	1,234,816,000	Kecamatan Sukun
7 01 04	PROGRAM KOORDINASI KETENTRAMAN DAN KETERTIBAN UMUM	Persentase gangguan ketentraman dan ketertiban umum yang dapat diselesaikan	%		%	94 %	164,200,000						94 %	179,520,000	
7 01 04 2.01	Koordinasi Upaya Penyelenggaraan Ketenteraman dan Ketertiban Umum	Indeks Pembangunan Masyarakat (IPMas)	Angka		Angka	82 Angka	164,200,000						82 Angka	179,520,000	
7 01 04 2.01 01	Sinergitas dengan Kepolisian Negara Republik Indonesia, Tentara Nasional Indonesia dan Instansi Vertikal di Wilayah Kecamatan	Jumlah Laporan Hasil Sinergitas dengan Kepolisian Negara Republik Indonesia, Tentara Nasional Indonesia dan Instansi Vertikal di Wilayah Kecamatan Jumlah Linmas Jumlah patroli dan monitoring wilayah				12 Laporan 0 Orang 0 kali	164,200,000	Kota Malang, Sukun, Bandungrejosari	PENDAPATAN ASLI DAERAH (PAD)	Meningkatkan Sumber Daya Manusia Yang Berkualitas Dan Berdaya Saing	Peningkatan Kualitas SDM yang terdidik, berkarakter, sehat, berdaya saing dan sejahtera	KELURAHAN BANDUNGREJ OSARI	12 Laporan 0 Orang 0 kali	179,520,000	Kecamatan Sukun
7	UNSUR KEWILAYAHAN														
7 01	KECAMATAN						3,841,592,000						3,457,894,000		
7 01 02	PROGRAM PENYELENGGARAAN PEMERINTAHAN DAN PELAYANAN PUBLIK	IKM Pelayanan Perangkat Daerah	Angka		Angka	80,4 Angka	315,492,000						80,4 Angka	401,885,000	
7 01 02 2.01	Koordinasi Penyelenggaraan Kegiatan Pemerintahan di Tingkat Kecamatan	NILAI SAKIP	Angka		Angka	82 Angka	311,492,000						82 Angka	397,485,000	

**Penetapan Rencana Kerja Pemerintah Daerah (RKPD)
Kota Malang
Tahun 2023**

Kode	Urusan/ Bidang Urusan/ Program/ Kegiatan/ Sub Kegiatan	Indikator Program/ Kegiatan/ Sub Kegiatan	Target Akhir Periode RPJMD	Realisasi Capaian RKPD Tahun 2021	Prakiraan Capaian Target RKPD Tahun 2022	Capaian Kinerja dan Kerangka Pendanaan						Kelompok Sasaran	Prakiraan Maju Rencana Tahun 2024		Perangkat Daerah Penanggung Jawab
						Target 2023	Pagu Indikatif	Lokasi	Sumber Dana	Prioritas			Target	Pagu Indikatif	
										Nasional	Daerah				
7 01 02 2.01 02	Peningkatan Efektifitas Kegiatan Pemerintahan di Tingkat Kecamatan	Jumlah Dokumen Peningkatan Efektifitas Kegiatan Pemerintahan di Tingkat Kecamatan Jumlah kegiatan mendukung peningkatan kualitas pelayanan administrasi kelurahan				12 Dokumen 0 layanan	311,492,000	Kota Malang, Sukun, Tanjungrejo	PENDAPATAN ASLI DAERAH (PAD)	Memperkuat Stabilitas Polhukhankam Dan Transformasi Pelayanan Publik	Penyederhanaan perizinan, fleksibilitas birokrasi dan penguatan investasi untuk meningkatkan pendapatan asli daerah	KELURAHAN TANJUNGREJO	12 Dokumen 0 layanan	397,485,000	Kecamatan Sukun
7 01 02 2.02	Penyelenggaraan Urusan Pemerintahan yang Tidak Dilaksanakan oleh Unit Kerja Perangkat Daerah yang Ada di Kecamatan	NILAI SAKIP	Angka		Angka	82 Angka	4,000,000						82 Angka	4,400,000	
7 01 02 2.02 01	Perencanaan Kegiatan Pelayanan kepada Masyarakat di Kecamatan	Jumlah Dokumen Monografi Jumlah Dokumen Perencanaan Kegiatan Pelayanan kepada Masyarakat di Kecamatan Jumlah Dokumen Profil Kelurahan				0 dokumen 3 Dokumen 0 dokumen	4,000,000	Kota Malang, Sukun, Tanjungrejo	PENDAPATAN ASLI DAERAH (PAD)	Memperkuat Stabilitas Polhukhankam Dan Transformasi Pelayanan Publik	Penyederhanaan perizinan, fleksibilitas birokrasi dan penguatan investasi untuk meningkatkan pendapatan asli daerah	KELURAHAN TANJUNGREJO	0 dokumen 3 Dokumen 0 dokumen	4,400,000	Kecamatan Sukun
7 01 03	PROGRAM PEMBERDAYAAN MASYARAKAT DESA DAN KELURAHAN	Persentase Pelaksanaan Peningkatan Sarana dan Prasarana Kewilayahan	%		%	34 %	3,365,300,000						34 %	2,859,505,000	
7 01 03 2.02	Kegiatan Pemberdayaan Kelurahan	Indeks kepuasan layanan prasaarana sarana publik	Angka		Angka	82 Angka	2,369,900,000						82 Angka	1,798,445,000	
7 01 03 2.02 01	Peningkatan Partisipasi Masyarakat dalam Forum Musyawarah Perencanaan Pembangunan di Kelurahan	Jumlah Lembaga Kemasyarakatan yang Berpartisipasi dalam Forum Musyawarah Perencanaan Pembangunan di Kelurahan Jumlah unsur peserta Musrenbang Kelurahan				9 LK 0 unsur	11,800,000	Kota Malang, Sukun, Tanjungrejo	PENDAPATAN ASLI DAERAH (PAD)	Meningkatkan Sumber Daya Manusia Yang Berkualitas Dan Berdaya Saing	Peningkatan Kualitas SDM yang terdidik, berkarakter, sehat, berdaya saing dan sejahtera	KELURAHAN TANJUNGREJO	9 LK 0 unsur	22,000,000	Kecamatan Sukun
7 01 03 2.02 02	Pembangunan Sarana dan Prasarana Kelurahan	Jumlah Prasarana dan Sarana Publik Lingkungan Kelurahan Yang Terpelihara Jumlah Sarana dan Prasarana Kelurahan yang Terbangun				0 lokasi 21 Unit	1,354,200,000	Kota Malang, Sukun, Tanjungrejo	PENDAPATAN ASLI DAERAH (PAD)	Meningkatkan Sumber Daya Manusia Yang Berkualitas Dan Berdaya Saing	Peningkatan Kualitas SDM yang terdidik, berkarakter, sehat, berdaya saing dan sejahtera	KELURAHAN TANJUNGREJO	0 lokasi 21 Unit	743,765,000	Kecamatan Sukun

**Penetapan Rencana Kerja Pemerintah Daerah (RKPD)
Kota Malang
Tahun 2023**

Kode	Urusan/ Bidang Urusan/ Program/ Kegiatan/ Sub Kegiatan	Indikator Program/ Kegiatan/ Sub Kegiatan	Target Akhir Periode RPJMD	Realisasi Capaian RKPD Tahun 2021	Prakiraan Capaian Target RKPD Tahun 2022	Capaian Kinerja dan Kerangka Pendanaan						Kelompok Sasaran	Prakiraan Maju Rencana Tahun 2024		Perangkat Daerah Penanggung Jawab
						Target 2023	Pagu Indikatif	Lokasi	Sumber Dana	Prioritas			Target	Pagu Indikatif	
										Nasional	Daerah				
7 01 03 2.02 03	Pemberdayaan Masyarakat di Kelurahan	Jumlah Guru Ngaji dan Sekolah Minggu Jumlah Kegiatan Pemberdayaan Masyarakat Yang Terlaksana Jumlah Pokmas dan Ormas yang Melaksanakan Pemberdayaan Masyarakat di Kelurahan Modin-Perawat Jenazah Penjaga Tempat Ibadah- Penjaga Makam,				0 orang 0 kegiatan 3 Pokmas / Ormas 0 orang 0 orang	1,003,900,000	Kota Malang, Sukun, Tanjungrejo	PENDAPATAN ASLI DAERAH (PAD)	Meningkatkan Sumber Daya Manusia Yang Berkualitas Dan Berdaya Saing	Peningkatan Kualitas SDM yang terdidik, berkarakter, sehat, berdaya saing dan sejahtera	KELURAHAN TANJUNGREJO	0 orang 0 kegiatan 3 Pokmas / Ormas 0 orang 0 orang	1,032,680,000	Kecamatan Sukun
7 01 03 2.03	Pemberdayaan Lembaga Kemasyarakatan Tingkat Kecamatan	Indeks Pembangunan Masyarakat (IPMas)	Angka		Angka	82 Angka	995,400,000						82 Angka	1,061,060,000	
7 01 03 2.03 01	Penyelenggaraan Lembaga Kemasyarakatan	jumlah 13 RW, jumlah 141 RT, Jumlah Kegiatan Kelembagaan Jumlah Lembaga Kemasyarakatan , Jumlah Lembaga Kemasyarakatan yang Diselenggarakan				0 orang 0 orang 0 kegiatan 0 Lembaga 9 LK	995,400,000	Kota Malang, Sukun, Tanjungrejo	PENDAPATAN ASLI DAERAH (PAD)	Meningkatkan Sumber Daya Manusia Yang Berkualitas Dan Berdaya Saing	Peningkatan Kualitas SDM yang terdidik, berkarakter, sehat, berdaya saing dan sejahtera	KELURAHAN TANJUNGREJO	0 orang 0 orang 0 kegiatan 0 Lembaga 9 LK	1,061,060,000	Kecamatan Sukun
7 01 04	PROGRAM KOORDINASI KETENTRAMAN DAN KETERTIBAN UMUM	Persentase gangguan ketentraman dan ketertiban umum yang dapat diselesaikan	%		%	94 %	160,800,000						94 %	196,504,000	
7 01 04 2.01	Koordinasi Upaya Penyelenggaraan Ketentraman dan Ketertiban Umum	Indeks Pembangunan Masyarakat (IPMas)	Angka		Angka	82 Angka	160,800,000						82 Angka	196,504,000	
7 01 04 2.01 01	Sinergitas dengan Kepolisian Negara Republik Indonesia, Tentara Nasional Indonesia dan Instansi Vertikal di Wilayah Kecamatan	Jumlah Kegiatan Jumlah Laporan Hasil Sinergitas dengan Kepolisian Negara Republik Indonesia, Tentara Nasional Indonesia dan Instansi Vertikal di Wilayah Kecamatan Jumlah Linmas Jumlah patroli dan monitoring wilayah				0 kegiatan 12 Laporan 0 Orang 0 patroli	160,800,000	Kota Malang, Sukun, Tanjungrejo	PENDAPATAN ASLI DAERAH (PAD)	Meningkatkan Sumber Daya Manusia Yang Berkualitas Dan Berdaya Saing	Peningkatan Kualitas SDM yang terdidik, berkarakter, sehat, berdaya saing dan sejahtera	KELURAHAN TANJUNGREJO	0 kegiatan 12 Laporan 0 Orang 0 patroli	196,504,000	Kecamatan Sukun
7	UNSUR KEWILAYAHAN														
7 01	KECAMATAN						2,265,940,000							4,125,000,000	
7 01 02	PROGRAM PENYELENGGARAAN PEMERINTAHAN DAN PELAYANAN PUBLIK	IKM Pelayanan Perangkat Daerah	Angka		Angka	80,4 Angka	442,645,600						80,4 Angka	875,000,000	

**Penetapan Rencana Kerja Pemerintah Daerah (RKPD)
Kota Malang
Tahun 2023**

Kode	Urusan/ Bidang Urusan/ Program/ Kegiatan/ Sub Kegiatan	Indikator Program/ Kegiatan/ Sub Kegiatan	Target Akhir Periode RPJMD	Realisasi Capaian RKPD Tahun 2021	Prakiraan Capaian Target RKPD Tahun 2022	Capaian Kinerja dan Kerangka Pendanaan						Kelompok Sasaran	Prakiraan Maju Rencana Tahun 2024		Perangkat Daerah Penanggung Jawab
						Target 2023	Pagu Indikatif	Lokasi	Sumber Dana	Prioritas			Target	Pagu Indikatif	
										Nasional	Daerah				
7 01 02 2.01	Koordinasi Penyelenggaraan Kegiatan Pemerintahan di Tingkat Kecamatan	NILAI SAKIP	Angka		Angka	82 Angka	429,925,600						82 Angka	800,000,000	
7 01 02 2.01 02	Peningkatan Efektifitas Kegiatan Pemerintahan di Tingkat Kecamatan	Jumlah Dokumen Peningkatan Efektifitas Kegiatan Pemerintahan di Tingkat Kecamatan Jumlah penyelenggaraan layanan berdasarkan pelimpahan kewenangan				12 Dokumen 0 Layanan	429,925,600	Kota Malang, Sukun, Pisangcandi	PENDAPATAN ASLI DAERAH (PAD)	Memperkuat Stabilitas Polhukhankam Dan Transformasi Pelayanan Publik	Penyederhanaan perizinan, fleksibilitas birokrasi dan penguatan investasi untuk meningkatkan pendapatan asli daerah	KELURAHAN PISANGCANDI	12 Dokumen 0 Layanan	800,000,000	Kecamatan Sukun
7 01 02 2.02	Penyelenggaraan Urusan Pemerintahan yang Tidak Dilaksanakan oleh Unit Kerja Perangkat Daerah yang Ada di Kecamatan	NILAI SAKIP	Angka		Angka	82 Angka	12,720,000						82 Angka	75,000,000	
7 01 02 2.02 01	Perencanaan Kegiatan Pelayanan kepada Masyarakat di Kecamatan	Jumlah Dokumen Monografi Jumlah Dokumen Perencanaan Kegiatan Pelayanan kepada Masyarakat di Kecamatan Jumlah Dokumen Profil				0 Dokumen 3 Dokumen 0 Dokumen	12,720,000	Kota Malang, Sukun, Pisangcandi	PENDAPATAN ASLI DAERAH (PAD)	Memperkuat Stabilitas Polhukhankam Dan Transformasi Pelayanan Publik	Penyederhanaan perizinan, fleksibilitas birokrasi dan penguatan investasi untuk meningkatkan pendapatan asli daerah	KELURAHAN PISANGCANDI	0 Dokumen 3 Dokumen 0 Dokumen	75,000,000	Kecamatan Sukun
7 01 03	PROGRAM PEMBERDAYAAN MASYARAKAT DESA DAN KELURAHAN	Persentase Pelaksanaan Peningkatan Sarana dan Prasarana Kewilayahan	%		%	34 %	1,637,794,400						34 %	3,000,000,000	
7 01 03 2.02	Kegiatan Pemberdayaan Kelurahan	Indeks kepuasan layanan prasarana sarana publik	Angka		Angka	85 Angka	930,384,800						85 Angka	1,900,000,000	
7 01 03 2.02 01	Peningkatan Partisipasi Masyarakat dalam Forum Musyawarah Perencanaan Pembangunan di Kelurahan	Jumlah Lembaga Kemasyarakatan yang Berpartisipasi dalam Forum Musyawarah Perencanaan Pembangunan di Kelurahan Jumlah unsur kemasyarakatan yang aktif dalam Musrenbangkel				9 LK 0 Unsur	39,303,200	Kota Malang, Sukun, Pisangcandi	PENDAPATAN ASLI DAERAH (PAD)	Meningkatkan Sumber Daya Manusia Yang Berkualitas Dan Berdaya Saing	Peningkatan Kualitas SDM yang terdidik, berkarakter, sehat, berdaya saing dan sejahtera	KELURAHAN PISANGCANDI	9 LK 0 Unsur	50,000,000	Kecamatan Sukun
7 01 03 2.02 02	Pembangunan Sarana dan Prasarana Kelurahan	Jumlah Sarana dan Prasarana Kelurahan yang Terbangun Jumlah sarana dan prasarana yang sudah dibangun				11 Unit 0 Titik	319,280,000	Kota Malang, Sukun, Pisangcandi	PENDAPATAN ASLI DAERAH (PAD)	Meningkatkan Sumber Daya Manusia Yang Berkualitas Dan Berdaya Saing	Peningkatan Kualitas SDM yang terdidik, berkarakter, sehat, berdaya saing dan sejahtera	KELURAHAN PISANGCANDI	11 Unit 0 Titik	750,000,000	Kecamatan Sukun

**Penetapan Rencana Kerja Pemerintah Daerah (RKPD)
Kota Malang
Tahun 2023**

Kode	Urusan/ Bidang Urusan/ Program/ Kegiatan/ Sub Kegiatan	Indikator Program/ Kegiatan/ Sub Kegiatan	Target Akhir Periode RPJMD	Realisasi Capaian RKPD Tahun 2021	Prakiraan Capaian Target RKPD Tahun 2022	Capaian Kinerja dan Kerangka Pendanaan						Kelompok Sasaran	Prakiraan Maju Rencana Tahun 2024		Perangkat Daerah Penanggung Jawab
						Target 2023	Pagu Indikatif	Lokasi	Sumber Dana	Prioritas			Target	Pagu Indikatif	
										Nasional	Daerah				
7 01 03 2.02 03	Pemberdayaan Masyarakat di Kelurahan	Jumlah guru ngaji dan sekolah minggu Jumlah Kegiatan Kelompok Masyarakat Jumlah kegiatan sosial kemasyarakatan yang sudah difasilitasi Jumlah kelompok masyarakat yang ditingkatkan kapasitasnya Jumlah modin dan perawat jenazah Jumlah penjaga tempat ibadah dan penjaga makam Jumlah Pokmas dan Ormas yang Melaksanakan Pemberdayaan Masyarakat di Kelurahan Jumlah Pokmas dan Ormas yang Melaksanakan Pemberdayaan Masyarakat di Kelurahan				0 Orang 2 Kegiatan 0 Kegiatan 0 Kelompok 0 Orang 0 Orang 0 Pokmas / Ormas 3 Pokmas / Ormas	571,801,600	Kota Malang, Sukun, Pisangcandi	PENDAPATAN ASLI DAERAH (PAD)	Meningkatkan Sumber Daya Manusia Yang Berkualitas Dan Berdaya Saing	Peningkatan Kualitas SDM yang terdidik, berkarakter, sehat, berdaya saing dan sejahtera	KELURAHAN PISANGCANDI	0 Orang 2 Kegiatan 0 Kegiatan 0 Kelompok 0 Orang 0 Orang 0 Pokmas / Ormas 3 Pokmas / Ormas	1,100,000,000	Kecamatan Sukun
7 01 03 2.03	Pemberdayaan Lembaga Kemasyarakatan Tingkat Kecamatan	Indeks kepuasan layanan prasaarana sarana publik	Angka		Angka	85 Angka	707,409,600						85 Angka	1,100,000,000	
7 01 03 2.03 01	Penyelenggaraan Lembaga Kemasyarakatan	Jumlah kegiatan Peningkatan Kesadaran Keluarga Jumlah Kegiatan PKK Jumlah Lembaga Kemasyarakatan yang Diselenggarakan Jumlah Lembaga Kemasyarakatan yang Diselenggarakan Jumlah lembaga kemasyarakatan yang terfasilitasi Jumlah RT/RW yang Terfasilitasi				0 Kegiatan 0 Kegiatan 0 Lembaga 9 LK 0 Lembaga 0 RT/RW	707,409,600	Kota Malang, Sukun, Pisangcandi	PENDAPATAN ASLI DAERAH (PAD)	Meningkatkan Sumber Daya Manusia Yang Berkualitas Dan Berdaya Saing	Peningkatan Kualitas SDM yang terdidik, berkarakter, sehat, berdaya saing dan sejahtera	KELURAHAN PISANGCANDI	0 Kegiatan 0 Kegiatan 0 Lembaga 9 LK 0 Lembaga 0 RT/RW	1,100,000,000	Kecamatan Sukun
7 01 04	PROGRAM KOORDINASI KETENTRAMAN DAN KETERTIBAN UMUM	Persentase gangguan ketentraman dan ketertiban umum yang dapat diselesaikan	%		%	94 %	185,500,000						94 %	250,000,000	
7 01 04 2.01	Koordinasi Upaya Penyelenggaraan Ketentraman dan Ketertiban Umum	Indeks Pembangunan Masyarakat (IPMas)	Angka		Angka	82 Angka	185,500,000						82 Angka	250,000,000	

**Penetapan Rencana Kerja Pemerintah Daerah (RKPD)
Kota Malang
Tahun 2023**

Kode	Urusan/ Bidang Urusan/ Program/ Kegiatan/ Sub Kegiatan	Indikator Program/ Kegiatan/ Sub Kegiatan	Target Akhir Periode RPJMD	Realisasi Capaian RKPD Tahun 2021	Prakiraan Capaian Target RKPD Tahun 2022	Capaian Kinerja dan Kerangka Pendanaan						Kelompok Sasaran	Prakiraan Maju Rencana Tahun 2024		Perangkat Daerah Penanggung Jawab
						Target 2023	Pagu Indikatif	Lokasi	Sumber Dana	Prioritas			Target	Pagu Indikatif	
										Nasional	Daerah				
7 01 04 2.01 01	Sinergitas dengan Kepolisian Negara Republik Indonesia, Tentara Nasional Indonesia dan Instansi Vertikal di Wilayah Kecamatan	Jumlah Laporan Hasil Sinergitas dengan Kepolisian Negara Republik Indonesia, Tentara Nasional Indonesia dan Instansi Vertikal di Wilayah Kecamatan				12 Laporan	185,500,000	Kota Malang, Sukun, Pisangcandi	PENDAPATAN ASLI DAERAH (PAD)	Meningkatkan Sumber Daya Manusia Yang Berkualitas Dan Berdaya Saing	Peningkatan Kualitas SDM yang terdidik, berkarakter, sehat, berdaya saing dan sejahtera	KELURAHAN PISANGCANDI	12 Laporan	250,000,000	Kecamatan Sukun
7	UNSUR KEWILAYAHAN														
7 01	KECAMATAN														
7 01 02	PROGRAM PENYELENGGARAAN PEMERINTAHAN DAN PELAYANAN PUBLIK	IKM Pelayanan Perangkat Daerah	Angka		Angka	80,4 Angka	417,976,464						80,4 Angka	575,000,000	
7 01 02 2.01	Koordinasi Penyelenggaraan Kegiatan Pemerintahan di Tingkat Kecamatan	NILAI SAKIP	Angka		Angka	82 Angka	383,226,464						82 Angka	500,000,000	
7 01 02 2.01 02	Peningkatan Efektifitas Kegiatan Pemerintahan di Tingkat Kecamatan	Jumlah Dokumen Peningkatan Efektifitas Kegiatan Pemerintahan di Tingkat Kecamatan Jumlah penyelenggaraan layanan berdasarkan pelimpahan kewenangan				12 Dokumen 18 pelayanan	383,226,464	Kota Malang, Sukun, Karangbesuki	PENDAPATAN ASLI DAERAH (PAD)	Memperkuat Stabilitas Polhukhankam Dan Transformasi Pelayanan Publik	Penyederhanaan perizinan, fleksibilitas birokrasi dan penguatan investasi untuk meningkatkan pendapatan asli daerah	KELURAHAN KARANGBESUKI	12 Dokumen 18 pelayanan	500,000,000	Kecamatan Sukun
7 01 02 2.02	Penyelenggaraan Urusan Pemerintahan yang Tidak Dilaksanakan oleh Unit Kerja Perangkat Daerah yang Ada di Kecamatan	NILAI SAKIP	Angka		Angka	82 Angka	34,750,000						82 Angka	75,000,000	
7 01 02 2.02 01	Perencanaan Kegiatan Pelayanan kepada Masyarakat di Kecamatan	Jumlah Dokumen Monografi Jumlah Dokumen Perencanaan Kegiatan Pelayanan kepada Masyarakat di Kecamatan Jumlah Dokumen Profil Kelurahan				2 Dokumen 3 Dokumen 1 Dokumen	34,750,000	Kota Malang, Sukun, Karangbesuki	PENDAPATAN ASLI DAERAH (PAD)	Memperkuat Stabilitas Polhukhankam Dan Transformasi Pelayanan Publik		KELURAHAN KARANGBESUKI	2 Dokumen 3 Dokumen 1 Dokumen	75,000,000	Kecamatan Sukun
7 01 03	PROGRAM PEMBERDAYAAN MASYARAKAT DESA DAN KELURAHAN	Persentase Pelaksanaan Peningkatan Sarana dan Prasarana Kewilayahan	%		%	34 %	2,034,659,500						34 %	2,572,000,000	
7 01 03 2.02	Kegiatan Pemberdayaan Kelurahan	Indeks kepuasan layanan prasarana sarana publik	Angka		Angka	85 Angka	1,377,694,500						85 Angka	1,622,000,000	

**Penetapan Rencana Kerja Pemerintah Daerah (RKPD)
Kota Malang
Tahun 2023**

Kode	Urusan/ Bidang Urusan/ Program/ Kegiatan/ Sub Kegiatan	Indikator Program/ Kegiatan/ Sub Kegiatan	Target Akhir Periode RPJMD	Realisasi Capaian RKPD Tahun 2021	Prakiraan Capaian Target RKPD Tahun 2022	Capaian Kinerja dan Kerangka Pendanaan						Kelompok Sasaran	Prakiraan Maju Rencana Tahun 2024		Perangkat Daerah Penanggung Jawab
						Target 2023	Pagu Indikatif	Lokasi	Sumber Dana	Prioritas			Target	Pagu Indikatif	
										Nasional	Daerah				
7 01 03 2.02 01	Peningkatan Partisipasi Masyarakat dalam Forum Musyawarah Perencanaan Pembangunan di Kelurahan	Jumlah Lembaga Kemasyarakatan yang Berpartisipasi dalam Forum Musyawarah Perencanaan Pembangunan di Kelurahan Jumlah unsur kemasyarakatan yang aktif dalam Musrenbang				9 LK 0 unsur	17,582,500		PENDAPATAN ASLI DAERAH (PAD)	Meningkatkan Sumber Daya Manusia Yang Berkualitas Dan Berdaya Saing	Penyederhanaan perizinan, fleksibilitas birokrasi dan penguatan investasi untuk meningkatkan pendapatan asli daerah	KELURAHAN KARANGBESU KI	9 LK 0 unsur	22,000,000	Kecamatan Sukun
7 01 03 2.02 02	Pembangunan Sarana dan Prasarana Kelurahan	Jumlah Sarana dan Prasarana Kelurahan yang Terbangun				0 Unit	719,160,000		PENDAPATAN ASLI DAERAH (PAD)	Meningkatkan Sumber Daya Manusia Yang Berkualitas Dan Berdaya Saing	Penyederhanaan perizinan, fleksibilitas birokrasi dan penguatan investasi untuk meningkatkan pendapatan asli daerah	KELURAHAN KARANGBESU KI	0 Unit	700,000,000	Kecamatan Sukun
7 01 03 2.02 03	Pemberdayaan Masyarakat di Kelurahan	Jumlah guru ngaji dan sekolah minggu Jumlah kegiatan sosial kemasyarakatan yang sudah difasilitasi Jumlah kelompok masyarakat yang ditingkatkan kapasitasnya Jumlah modin dan perawat jenazah Jumlah penjaga tempat ibadah dan penjaga makam Jumlah Pokmas dan Ormas yang Melaksanakan Pemberdayaan Masyarakat di Kelurahan				0 orang 0 kegiatan 0 kegiatan 0 orang 0 orang 3 Pokmas / Ormas	640,952,000	Kota Malang, Sukun, Karangbesuki	PENDAPATAN ASLI DAERAH (PAD)	Meningkatkan Sumber Daya Manusia Yang Berkualitas Dan Berdaya Saing	Penyederhanaan perizinan, fleksibilitas birokrasi dan penguatan investasi untuk meningkatkan pendapatan asli daerah	KELURAHAN KARANGBESU KI	0 orang 0 kegiatan 0 kegiatan 0 orang 0 orang 3 Pokmas / Ormas	900,000,000	Kecamatan Sukun
7 01 03 2.03	Pemberdayaan Lembaga Kemasyarakatan Tingkat Kecamatan	Indeks Pembangunan Masyarakat (IPMas)	Angka		Angka	82 Angka	656,965,000						82 Angka	950,000,000	
7 01 03 2.03 01	Penyelenggaraan Lembaga Kemasyarakatan	Jumlah Kegiatan Jumlah Lembaga Kemasyarakatan yang Diselenggarakan Jumlah lembaga kemasyarakatan yang terfasilitasi Jumlah RT/RW yang Terfasilitasi				0 kegiatan 9 LK 0 lembaga 0 RT/ RW	656,965,000		PENDAPATAN ASLI DAERAH (PAD)	Meningkatkan Sumber Daya Manusia Yang Berkualitas Dan Berdaya Saing	Penyederhanaan perizinan, fleksibilitas birokrasi dan penguatan investasi untuk meningkatkan pendapatan asli daerah	KELURAHAN KARANGBESU KI	0 kegiatan 9 LK 0 lembaga 0 RT/ RW	950,000,000	Kecamatan Sukun
7 01 04	PROGRAM KOORDINASI KETENTRAMAN DAN KETERTIBAN UMUM	Persentase gangguan ketentraman dan ketertiban umum yang dapat diselesaikan	%		%	94 %	170,044,000						94 %	220,000,000	

**Penetapan Rencana Kerja Pemerintah Daerah (RKPD)
Kota Malang
Tahun 2023**

Kode	Urusan/ Bidang Urusan/ Program/ Kegiatan/ Sub Kegiatan	Indikator Program/ Kegiatan/ Sub Kegiatan	Target Akhir Periode RPJMD	Realisasi Capaian RKPD Tahun 2021	Prakiraan Capaian Target RKPD Tahun 2022	Capaian Kinerja dan Kerangka Pendanaan						Kelompok Sasaran	Prakiraan Maju Rencana Tahun 2024		Perangkat Daerah Penanggung Jawab
						Target 2023	Pagu Indikatif	Lokasi	Sumber Dana	Prioritas			Target	Pagu Indikatif	
										Nasional	Daerah				
7 01 04 2.01	Koordinasi Upaya Penyelenggaraan Ketenteraman dan Ketertiban Umum	Indeks Pembangunan Masyarakat (IPMas)	Angka		Angka	82 Angka	170,044,000						82 Angka	220,000,000	
7 01 04 2.01 01	Sinergitas dengan Kepolisian Negara Republik Indonesia, Tentara Nasional Indonesia dan Instansi Vertikal di Wilayah Kecamatan	Jumlah Laporan Hasil Sinergitas dengan Kepolisian Negara Republik Indonesia, Tentara Nasional Indonesia dan Instansi Vertikal di Wilayah Kecamatan Jumlah Linmas Jumlah patroli dan monitoring wilayah				12 Laporan 54 Orang 144 Patroli / Monitoring	170,044,000	Kota Malang, Sukun, Karangbesuki	PENDAPATAN ASLI DAERAH (PAD)	Meningkatkan Sumber Daya Manusia Yang Berkualitas Dan Berdaya Saing	Peningkatan Kualitas SDM yang terdidik, berkarakter, sehat, berdaya saing dan sejahtera	KELURAHAN KARANGBESUKI	12 Laporan 54 Orang 144 Patroli / Monitoring	220,000,000	Kecamatan Sukun
7	UNSUR KEWILAYAHAN														
7 01	KECAMATAN						2,509,080,000						2,379,000,000		
7 01 02	PROGRAM PENYELENGGARAAN PEMERINTAHAN DAN PELAYANAN PUBLIK	IKM Pelayanan Perangkat Daerah	Angka		Angka	80,4 Angka	460,620,000						80,4 Angka	512,000,000	
7 01 02 2.01	Koordinasi Penyelenggaraan Kegiatan Pemerintahan di Tingkat Kecamatan	NILAI SAKIP	Angka		Angka	82 Angka	455,620,000						82 Angka	500,000,000	
7 01 02 2.01 02	Peningkatan Efektifitas Kegiatan Pemerintahan di Tingkat Kecamatan	Jumlah Dokumen Peningkatan Efektifitas Kegiatan Pemerintahan di Tingkat Kecamatan Jumlah penyelenggaraan layanan berdasarkan pelimpahan kewenangan				12 Dokumen 0 Layanan	455,620,000		PENDAPATAN ASLI DAERAH (PAD)	Memperkuat Stabilitas Polhukhankam Dan Transformasi Pelayanan Publik	Penyederhanaan perizinan, fleksibilitas birokrasi dan penguatan investasi untuk meningkatkan pendapatan asli daerah	KELURAHAN BANDULAN	12 Dokumen 0 Layanan	500,000,000	Kecamatan Sukun
7 01 02 2.02	Penyelenggaraan Urusan Pemerintahan yang Tidak Dilaksanakan oleh Unit Kerja Perangkat Daerah yang Ada di Kecamatan	NILAI SAKIP	Angka		Angka	82 Angka	5,000,000						82 Angka	12,000,000	
7 01 02 2.02 01	Perencanaan Kegiatan Pelayanan kepada Masyarakat di Kecamatan	Jumlah Dokumen Monografi Jumlah Dokumen Perencanaan Kegiatan Pelayanan kepada Masyarakat di Kecamatan Jumlah Dokumen Profil				0 dokumen 3 Dokumen 0 dokumen	5,000,000	Kota Malang, Sukun, Bandulan	PENDAPATAN ASLI DAERAH (PAD)	Memperkuat Stabilitas Polhukhankam Dan Transformasi Pelayanan Publik	Penyederhanaan perizinan, fleksibilitas birokrasi dan penguatan investasi untuk meningkatkan pendapatan asli daerah	KELURAHAN BANDULAN	0 dokumen 3 Dokumen 0 dokumen	12,000,000	Kecamatan Sukun
7 01 03	PROGRAM PEMBERDAYAAN MASYARAKAT DESA DAN KELURAHAN	Persentase Pelaksanaan Peningkatan Sarana dan Prasarana Kewilayahan	%		%	34 %	1,894,860,000						34 %	1,708,000,000	
7 01 03 2.02	Kegiatan Pemberdayaan Kelurahan	Indeks kepuasan layanan prasaarana sarana publik	Angka		Angka	85 Angka	1,391,530,000						85 Angka	1,138,000,000	

**Penetapan Rencana Kerja Pemerintah Daerah (RKPD)
Kota Malang
Tahun 2023**

Kode	Urusan/ Bidang Urusan/ Program/ Kegiatan/ Sub Kegiatan	Indikator Program/ Kegiatan/ Sub Kegiatan	Target Akhir Periode RPJMD	Realisasi Capaian RKPD Tahun 2021	Prakiraan Capaian Target RKPD Tahun 2022	Capaian Kinerja dan Kerangka Pendanaan						Kelompok Sasaran	Prakiraan Maju Rencana Tahun 2024		Perangkat Daerah Penanggung Jawab
						Target 2023	Pagu Indikatif	Lokasi	Sumber Dana	Prioritas			Target	Pagu Indikatif	
										Nasional	Daerah				
7 01 03 2.02 01	Peningkatan Partisipasi Masyarakat dalam Forum Musyawarah Perencanaan Pembangunan di Kelurahan	Jumlah Lembaga Kemasyarakatan yang Berpartisipasi dalam Forum Musyawarah Perencanaan Pembangunan di Kelurahan Jumlah unsur kemasyarakatan yang aktif dalam Musrenbang				9 LK 0 unsur	34,000,000		PENDAPATAN ASLI DAERAH (PAD)	Meningkatkan Sumber Daya Manusia Yang Berkualitas Dan Berdaya Saing	Peningkatan Kualitas SDM yang terdiri, berkarakter, sehat, berdaya saing dan sejahtera	KELURAHAN BANDULAN	9 LK 0 unsur	18,000,000	Kecamatan Sukun
7 01 03 2.02 02	Pembangunan Sarana dan Prasarana Kelurahan	Jumlah Prasarana dan Sarana Publik Lingkungan Kelurahan Yang Terpelihara Jumlah Sarana dan Prasarana Kelurahan yang Terbangun				0 paket 21 Unit	744,340,000		PENDAPATAN ASLI DAERAH (PAD)	Meningkatkan Sumber Daya Manusia Yang Berkualitas Dan Berdaya Saing	Peningkatan Kualitas SDM yang terdiri, berkarakter, sehat, berdaya saing dan sejahtera	KELURAHAN BANDULAN	0 paket 21 Unit	440,000,000	Kecamatan Sukun
7 01 03 2.02 03	Pemberdayaan Masyarakat di Kelurahan	Jumlah guru ngaji dan sekolah minggu Jumlah kegiatan sosial kemasyarakatan yang sudah difasilitasi Jumlah kelompok masyarakat yang ditingkatkan kapasitasnya Jumlah modin dan perawat jenazah Jumlah penjaga tempat ibadah dan penjaga makam Jumlah Pokmas dan Ormas yang Melaksanakan Pemberdayaan Masyarakat di Kelurahan				0 orang 0 kegiatan 0 lembaga 0 orang 0 orang 3 Pokmas / Ormas	613,190,000	Kota Malang, Sukun, Bandulan	PENDAPATAN ASLI DAERAH (PAD)	Meningkatkan Sumber Daya Manusia Yang Berkualitas Dan Berdaya Saing	Peningkatan Kualitas SDM yang terdiri, berkarakter, sehat, berdaya saing dan sejahtera	KELURAHAN BANDULAN	0 orang 0 kegiatan 0 lembaga 0 orang 0 orang 3 Pokmas / Ormas	680,000,000	Kecamatan Sukun
7 01 03 2.03	Pemberdayaan Lembaga Kemasyarakatan Tingkat Kecamatan	Indeks Pembangunan Masyarakat (IPMas)	Angka		Angka	82 Angka	503,330,000						82 Angka	570,000,000	
7 01 03 2.03 01	Penyelenggaraan Lembaga Kemasyarakatan	Jumlah Kegiatan Jumlah Lembaga Kemasyarakatan yang Diselenggarakan Jumlah lembaga kemasyarakatan yang terfasilitasi Jumlah RT/RW yang Terfasilitasi				0 kegiatan 9 LK 0 lembaga 0 orang/bulan	503,330,000		PENDAPATAN ASLI DAERAH (PAD)	Meningkatkan Sumber Daya Manusia Yang Berkualitas Dan Berdaya Saing	Peningkatan Kualitas SDM yang terdiri, berkarakter, sehat, berdaya saing dan sejahtera	KELURAHAN BANDULAN	0 kegiatan 9 LK 0 lembaga 0 orang/bulan	570,000,000	Kecamatan Sukun
7 01 04	PROGRAM KOORDINASI KETENTRAMAN DAN KETERTIBAN UMUM	Persentase gangguan ketentraman dan ketertiban umum yang dapat diselesaikan	%		%	94 %	153,600,000						94 %	159,000,000	

**Penetapan Rencana Kerja Pemerintah Daerah (RKPD)
Kota Malang
Tahun 2023**

Kode	Urusan/ Bidang Urusan/ Program/ Kegiatan/ Sub Kegiatan	Indikator Program/ Kegiatan/ Sub Kegiatan	Target Akhir Periode RPJMD	Realisasi Capaian RKPD Tahun 2021	Prakiraan Capaian Target RKPD Tahun 2022	Capaian Kinerja dan Kerangka Pendanaan						Kelompok Sasaran	Prakiraan Maju Rencana Tahun 2024		Perangkat Daerah Penanggung Jawab
						Target 2023	Pagu Indikatif	Lokasi	Sumber Dana	Prioritas			Target	Pagu Indikatif	
										Nasional	Daerah				
7 01 04 2.01	Koordinasi Upaya Penyelenggaraan Ketenteraman dan Ketertiban Umum	Indeks Pembangunan Masyarakat (IPMas)	Angka		Angka	82 Angka	153,600,000						82 Angka	159,000,000	
7 01 04 2.01 01	Sinergitas dengan Kepolisian Negara Republik Indonesia, Tentara Nasional Indonesia dan Instansi Vertikal di Wilayah Kecamatan	Jumlah Laporan Hasil Sinergitas dengan Kepolisian Negara Republik Indonesia, Tentara Nasional Indonesia dan Instansi Vertikal di Wilayah Kecamatan Jumlah Linmas Jumlah patroli dan monitoring wilayah				12 Laporan 0 orang 0 patroli	153,600,000	Kota Malang, Sukun, Bandulan	PENDAPATAN ASLI DAERAH (PAD)	Meningkatkan Sumber Daya Manusia Yang Berkualitas Dan Berdaya Saing	Peningkatan Kualitas SDM yang terdidik, berkarakter, sehat, berdaya saing dan sejahtera	KELURAHAN BANDULAN	12 Laporan 0 orang 0 patroli	159,000,000	Kecamatan Sukun
7	UNSUR KEWILAYAHAN														
7 01	KECAMATAN						2,646,340,000						2,493,984,200		
7 01 02	PROGRAM PENYELENGGARAAN PEMERINTAHAN DAN PELAYANAN PUBLIK	IKM Pelayanan Perangkat Daerah	Angka		Angka	80,4 Angka	253,505,000						80,4 Angka	513,900,200	
7 01 02 2.01	Koordinasi Penyelenggaraan Kegiatan Pemerintahan di Tingkat Kecamatan	NILAI SAKIP	Angka		Angka	82 Angka	251,505,000						82 Angka	504,390,700	
7 01 02 2.01 02	Peningkatan Efektifitas Kegiatan Pemerintahan di Tingkat Kecamatan	Jumlah Dokumen Peningkatan Efektifitas Kegiatan Pemerintahan di Tingkat Kecamatan Jumlah penyelenggaraan layanan berdasarkan pelimpahan kewenangan				12 Dokumen 0 Layanan	251,505,000	Kota Malang, Sukun, Mulyorejo	PENDAPATAN ASLI DAERAH (PAD)	Memperkuat Stabilitas Polhukhankam Dan Transformasi Pelayanan Publik	Penyederhanaan perizinan, fleksibilitas birokrasi dan penguatan investasi untuk meningkatkan pendapatan asli daerah	KELURAHAN MULYOREJO	12 Dokumen 0 Layanan	504,390,700	Kecamatan Sukun
7 01 02 2.02	Penyelenggaraan Urusan Pemerintahan yang Tidak Dilaksanakan oleh Unit Kerja Perangkat Daerah yang Ada di Kecamatan	NILAI SAKIP	Angka		Angka	82 Angka	2,000,000						82 Angka	9,509,500	
7 01 02 2.02 01	Perencanaan Kegiatan Pelayanan kepada Masyarakat di Kecamatan	Jumlah dokumen monografi Jumlah Dokumen Perencanaan Kegiatan Pelayanan kepada Masyarakat di Kecamatan Jumlah dokumen profil				0 Dokumen 3 Dokumen 0 Dokumen	2,000,000	Kota Malang, Sukun, Mulyorejo	PENDAPATAN ASLI DAERAH (PAD)	Memperkuat Stabilitas Polhukhankam Dan Transformasi Pelayanan Publik	Penyederhanaan perizinan, fleksibilitas birokrasi dan penguatan investasi untuk meningkatkan pendapatan asli daerah	KELURAHAN MULYOREJO	0 Dokumen 3 Dokumen 0 Dokumen	9,509,500	Kecamatan Sukun
7 01 03	PROGRAM PEMBERDAYAAN MASYARAKAT DESA DAN KELURAHAN	Persentase Pelaksanaan Peningkatan Sarana dan Prasarana Kewilayahan	%		%	34 %	2,229,635,000						34 %	1,794,184,000	
7 01 03 2.02	Kegiatan Pemberdayaan Kelurahan	Indeks kepuasan layanan prasaarana sarana publik	Angka		Angka	85 Angka	1,772,785,000						85 Angka	1,062,552,000	

**Penetapan Rencana Kerja Pemerintah Daerah (RKPD)
Kota Malang
Tahun 2023**

Kode	Urusan/ Bidang Urusan/ Program/ Kegiatan/ Sub Kegiatan	Indikator Program/ Kegiatan/ Sub Kegiatan	Target Akhir Periode RPJMD	Realisasi Capaian RKPD Tahun 2021	Prakiraan Capaian Target RKPD Tahun 2022	Capaian Kinerja dan Kerangka Pendanaan					Kelompok Sasaran	Prakiraan Maju Rencana Tahun 2024		Perangkat Daerah Penanggung Jawab	
						Target 2023	Pagu Indikatif	Lokasi	Sumber Dana	Prioritas		Target	Pagu Indikatif		
										Nasional					Daerah
7 01 03 2.02 01	Peningkatan Partisipasi Masyarakat dalam Forum Musyawarah Perencanaan Pembangunan di Kelurahan	Jumlah Lembaga Kemasyarakatan yang Berpartisipasi dalam Forum Musyawarah Perencanaan Pembangunan di Kelurahan Jumlah unsur kemasyarakatan yang aktif dalam Musrenbang				9 LK 0 Unsur	17,400,000	Kota Malang, Sukun, Mulyorejo	PENDAPATAN ASLI DAERAH (PAD)	Meningkatkan Sumber Daya Manusia Yang Berkualitas Dan Berdaya Saing	Peningkatan Kualitas SDM yang terdidik, berkarakter, sehat, berdaya saing dan sejahtera	KELRAHAN MUYOREJO	9 LK 0 Unsur	17,600,000	Kecamatan Sukun
7 01 03 2.02 02	Pembangunan Sarana dan Prasarana Kelurahan	Jumlah Sarana dan Prasarana Kelurahan yang Terbangun Jumlah sarana dan prasarana yang sudah dibangun				20 Unit 0 Paket	1,193,485,000		PENDAPATAN ASLI DAERAH (PAD)	Meningkatkan Sumber Daya Manusia Yang Berkualitas Dan Berdaya Saing	Peningkatan Kualitas SDM yang terdidik, berkarakter, sehat, berdaya saing dan sejahtera	KELRAHAN MUYOREJO	20 Unit 0 Paket	400,000,000	Kecamatan Sukun
7 01 03 2.02 03	Pemberdayaan Masyarakat di Kelurahan	Jumlah guru ngaji dan sekolah minggu Jumlah kegiatan sosial kemasyarakatan yang sudah difasilitasi Jumlah kelompok masyarakat yang ditingkatkan kapasitasnya Jumlah modin dan perawat jenazah Jumlah penjaga tempat ibadah dan penjaga makam Jumlah Pokmas dan Ormas yang Melaksanakan Pemberdayaan Masyarakat di Kelurahan				0 Orang 0 Kegiatan 0 Orang 0 Orang 3 Pokmas / Ormas	561,900,000	Kota Malang, Sukun, Mulyorejo	PENDAPATAN ASLI DAERAH (PAD)	Meningkatkan Sumber Daya Manusia Yang Berkualitas Dan Berdaya Saing	Peningkatan Kualitas SDM yang terdidik, berkarakter, sehat, berdaya saing dan sejahtera	KELRAHAN MUYOREJO	0 Orang 0 Kegiatan 0 Orang 0 Orang 3 Pokmas / Ormas	644,952,000	Kecamatan Sukun
7 01 03 2.03	Pemberdayaan Lembaga Kemasyarakatan Tingkat Kecamatan	Indeks Pembangunan Masyarakat (IPMas)	Angka		Angka	82 Angka	456,850,000						82 Angka	731,632,000	
7 01 03 2.03 01	Penyelenggaraan Lembaga Kemasyarakatan	Jumlah Kegiatan Jumlah Lembaga Kemasyarakatan yang Diselenggarakan Jumlah lembaga kemasyarakatan yang terfasilitasi Jumlah RT/RW yang Terfasilitasi				0 Pokja Kegiatan 9 LK 0 Lembaga 0 RT/RW	456,850,000		PENDAPATAN ASLI DAERAH (PAD)	Meningkatkan Sumber Daya Manusia Yang Berkualitas Dan Berdaya Saing	Peningkatan Kualitas SDM yang terdidik, berkarakter, sehat, berdaya saing dan sejahtera	KELRAHAN MUYOREJO	0 Pokja Kegiatan 9 LK 0 Lembaga 0 RT/RW	731,632,000	Kecamatan Sukun
7 01 04	PROGRAM KOORDINASI KETENTRAMAN DAN KETERTIBAN UMUM	Persentase gangguan ketentraman dan ketertiban umum yang dapat diselesaikan	%		%	94 %	163,200,000						94 %	185,900,000	

**Penetapan Rencana Kerja Pemerintah Daerah (RKPD)
Kota Malang
Tahun 2023**

Kode	Urusan/ Bidang Urusan/ Program/ Kegiatan/ Sub Kegiatan	Indikator Program/ Kegiatan/ Sub Kegiatan	Target Akhir Periode RPJMD	Realisasi Capaian RKPD Tahun 2021	Prakiraan Capaian Target RKPD Tahun 2022	Capaian Kinerja dan Kerangka Pendanaan						Kelompok Sasaran	Prakiraan Maju Rencana Tahun 2024		Perangkat Daerah Penanggung Jawab
						Target 2023	Pagu Indikatif	Lokasi	Sumber Dana	Prioritas			Target	Pagu Indikatif	
										Nasional	Daerah				
7 01 04 2.01	Koordinasi Upaya Penyelenggaraan Ketenteraman dan Ketertiban Umum	Indeks Pembangunan Masyarakat (IPMas)	Angka		Angka	82 Angka	163,200,000						82 Angka	185,900,000	
7 01 04 2.01 01	Sinergitas dengan Kepolisian Negara Republik Indonesia, Tentara Nasional Indonesia dan Instansi Vertikal di Wilayah Kecamatan	Jumlah Laporan Hasil Sinergitas dengan Kepolisian Negara Republik Indonesia, Tentara Nasional Indonesia dan Instansi Vertikal di Wilayah Kecamatan Jumlah Linmas Jumlah patroli dan monitoring wilayah				12 Laporan 0 Orang 0 Patroli	163,200,000	Kota Malang, Sukun, Mulyorejo	PENDAPATAN ASLI DAERAH (PAD)	Meningkatkan Sumber Daya Manusia Yang Berkualitas Dan Berdaya Saing	Penyederhanaan perizinan, fleksibilitas birokrasi dan penguatan investasi untuk meningkatkan pendapatan asli daerah	KELURAHAN MULYOREJO	12 Laporan 0 Orang 0 Patroli	185,900,000	Kecamatan Sukun
7	UNSUR KEWILAYAHAN														
7 01	KECAMATAN						2,057,500,000						2,631,565,938		
7 01 02	PROGRAM PENYELENGGARAAN PEMERINTAHAN DAN PELAYANAN PUBLIK	IKM Pelayanan Perangkat Daerah	Angka		Angka	80,4 Angka	350,000,000						80,4 Angka	391,480,000	
7 01 02 2.01	Koordinasi Penyelenggaraan Kegiatan Pemerintahan di Tingkat Kecamatan	NILAI SAKIP	Angka		Angka	82 Angka	350,000,000						82 Angka	370,480,000	
7 01 02 2.01 02	Peningkatan Efektifitas Kegiatan Pemerintahan di Tingkat Kecamatan	Jumlah Dokumen Peningkatan Efektifitas Kegiatan Pemerintahan di Tingkat Kecamatan Jumlah kegiatan mendukung peningkatan kualitas pelayanan administrasi kelurahan				12 Dokumen 0 layanan	350,000,000	Kota Malang, Sukun, Bakalankrajan	PENDAPATAN ASLI DAERAH (PAD)	Memperkuat Stabilitas Polhukhankam Dan Transformasi Pelayanan Publik	Penyederhanaan perizinan, fleksibilitas birokrasi dan penguatan investasi untuk meningkatkan pendapatan asli daerah	Kelurahan Bakalankrajan	12 Dokumen 0 layanan	370,480,000	Kecamatan Sukun
7 01 03	PROGRAM PEMBERDAYAAN MASYARAKAT DESA DAN KELURAHAN	Persentase Pelaksanaan Peningkatan Sarana dan Prasarana Kewilayahan	%		%	34 %	1,529,140,000						34 %	2,014,900,000	
7 01 03 2.02	Kegiatan Pemberdayaan Kelurahan	Indeks kepuasan layanan prasaarana sarana publik	Angka		Angka	85 Angka	990,454,000						85 Angka	1,180,000,000	
7 01 03 2.02 01	Peningkatan Partisipasi Masyarakat dalam Forum Musyawarah Perencanaan Pembangunan di Kelurahan	Jumlah Lembaga Kemasyarakatan yang Berpartisipasi dalam Forum Musyawarah Perencanaan Pembangunan di Kelurahan Jumlah unsur lembaga kemasyarakatan yang aktif dalam Musrenbang				9 LK 0 unsur	20,000,000	Kota Malang, Sukun, Bakalankrajan	PENDAPATAN ASLI DAERAH (PAD)	Meningkatkan Sumber Daya Manusia Yang Berkualitas Dan Berdaya Saing	Peningkatan Kualitas SDM yang terdidik, berkarakter, sehat, berdaya saing dan sejahtera	KELURAHAN BAKALANKRAJAN	9 LK 0 unsur	20,000,000	Kecamatan Sukun

**Penetapan Rencana Kerja Pemerintah Daerah (RKPD)
Kota Malang
Tahun 2023**

Kode	Urusan/ Bidang Urusan/ Program/ Kegiatan/ Sub Kegiatan	Indikator Program/ Kegiatan/ Sub Kegiatan	Target Akhir Periode RPJMD	Realisasi Capaian RKPD Tahun 2021	Prakiraan Capaian Target RKPD Tahun 2022	Capaian Kinerja dan Kerangka Pendanaan						Kelompok Sasaran	Prakiraan Maju Rencana Tahun 2024		Perangkat Daerah Penanggung Jawab
						Target 2023	Pagu Indikatif	Lokasi	Sumber Dana	Prioritas			Target	Pagu Indikatif	
										Nasional	Daerah				
7 01 03 2.02 02	Pembangunan Sarana dan Prasarana Kelurahan	Jumlah Prasarana dan Sarana Publik Lingkungan Kelurahan Yang Terpelihara Jumlah Sarana dan Prasarana Kelurahan yang Terbangun				0 lokasi 12 Unit	541,854,000	Kota Malang, Sukun, Bakalankrajan	PENDAPATAN ASLI DAERAH (PAD)	Meningkatkan Sumber Daya Manusia Yang Berkualitas Dan Berdaya Saing	Peningkatan Kualitas SDM yang terdidik, berkarakter, sehat, berdaya saing dan sejahtera	KELURAHAN BAKALANKRAJAN	0 lokasi 12 Unit	500,000,000	Kecamatan Sukun
7 01 03 2.02 03	Pemberdayaan Masyarakat di Kelurahan	Jumlah Pokmas dan Ormas yang Melaksanakan Pemberdayaan Masyarakat di Kelurahan				3 Pokmas / Ormas	428,600,000	Kota Malang, Sukun, Bakalankrajan	PENDAPATAN ASLI DAERAH (PAD)	Meningkatkan Sumber Daya Manusia Yang Berkualitas Dan Berdaya Saing	Peningkatan Kualitas SDM yang terdidik, berkarakter, sehat, berdaya saing dan sejahtera	KELURAHAN BAKALANKRAJAN	3 Pokmas / Ormas	660,000,000	Kecamatan Sukun
7 01 03 2.03	Pemberdayaan Lembaga Masyarakat Tingkat Kecamatan	Indeks Pembangunan Masyarakat (IPMas)	Angka		Angka	82 Angka	538,686,000						82 Angka	834,900,000	
7 01 03 2.03 01	Penyelenggaraan Lembaga Kemasyarakatan	Jumlah Lembaga Kemasyarakatan yang Diselenggarakan				9 LK	538,686,000		PENDAPATAN ASLI DAERAH (PAD)	Meningkatkan Sumber Daya Manusia Yang Berkualitas Dan Berdaya Saing	Peningkatan Kualitas SDM yang terdidik, berkarakter, sehat, berdaya saing dan sejahtera	KELURAHAN BAKALANKRAJAN	9 LK	834,900,000	Kecamatan Sukun
7 01 04	PROGRAM KOORDINASI KETENTRAMAN DAN KETERTIBAN UMUM	Persentase gangguan ketentraman dan ketertiban umum yang dapat diselesaikan	%		%	94 %	178,360,000						94 %	225,185,938	
7 01 04 2.01	Koordinasi Upaya Penyelenggaraan Ketenteraman dan Ketertiban Umum	Indeks Pembangunan Masyarakat (IPMas)	Angka		Angka	82 Angka	178,360,000						82 Angka	225,185,938	
7 01 04 2.01 01	Sinergitas dengan Kepolisian Negara Republik Indonesia, Tentara Nasional Indonesia dan Instansi Vertikal di Wilayah Kecamatan	Jumlah Laporan Hasil Sinergitas dengan Kepolisian Negara Republik Indonesia, Tentara Nasional Indonesia dan Instansi Vertikal di Wilayah Kecamatan				12 Laporan	178,360,000	Kota Malang, Sukun, Bakalankrajan	PENDAPATAN ASLI DAERAH (PAD)	Meningkatkan Sumber Daya Manusia Yang Berkualitas Dan Berdaya Saing	Peningkatan Kualitas SDM yang terdidik, berkarakter, sehat, berdaya saing dan sejahtera	KELURAHAN BAKALANKRAJAN	12 Laporan	225,185,938	Kecamatan Sukun
TOTAL							53,985,271,393							58,015,556,338	

**Penetapan Rencana Kerja Pemerintah Daerah (RKPD)
Kota Malang
Tahun 2023**

Kode	Urusan/ Bidang Urusan/ Program/ Kegiatan/ Sub Kegiatan	Indikator Program/ Kegiatan/ Sub Kegiatan	Target Akhir Periode RPJMD	Realisasi Capaian RKPD Tahun 2021	Prakiraan Capaian Target RKPD Tahun 2022	Capaian Kinerja dan Kerangka Pendanaan						Kelompok Sasaran	Prakiraan Maju Rencana Tahun 2024		Perangkat Daerah Penanggung Jawab			
						Target 2023	Pagu Indikatif	Lokasi	Sumber Dana	Prioritas			Target	Pagu Indikatif				
										Nasional	Daerah							
8																		
8	01																	
8	01	01																
8	01	01	2.01															
8	01	01	2.01	01														
8	01	01	2.01	06														
8	01	01	2.02															
8	01	01	2.02	01														
8	01	01	2.03															
8	01	01	2.03	06														
8	01	01	2.06															
8	01	01	2.06	06														

**Penetapan Rencana Kerja Pemerintah Daerah (RKPD)
Kota Malang
Tahun 2023**

Kode	Urusan/ Bidang Urusan/ Program/ Kegiatan/ Sub Kegiatan	Indikator Program/ Kegiatan/ Sub Kegiatan	Target Akhir Periode RPJMD	Realisasi Capaian RKPD Tahun 2021	Prakiraan Capaian Target RKPD Tahun 2022	Capaian Kinerja dan Kerangka Pendanaan					Kelompok Sasaran	Prakiraan Maju Rencana Tahun 2024		Perangkat Daerah Penanggung Jawab	
						Target 2023	Pagu Indikatif	Lokasi	Sumber Dana	Prioritas		Target	Pagu Indikatif		
										Nasional					Daerah
8 01 01 2.06 09	Penyelenggaraan Rapat Koordinasi dan Konsultasi SKPD	Jumlah Laporan Penyelenggaraan Rapat Koordinasi dan Konsultasi SKPD Jumlah Rapat-rapat Koordinasi dan Konsultasi Luar Daerah				152 Laporan 0 OH	772,089,304		PENDAPATAN ASLI DAERAH (PAD)	Memperkuat Stabilitas Polhukhankam Dan Transformasi Pelayanan Publik	Mendorong revolusi mental dan pembangunan budaya masyarakat	bahan bacaan dan peraturan perundang-undangan	152 Laporan 0 OH	348,700,000	Badan Kesatuan Bangsa dan Politik
8 01 01 2.07	Pengadaan Barang Milik Daerah Penunjang Urusan Pemerintah Daerah	Persentase pengadaan barang milik daerah sesuai RKBMD	%		%	100 %	83,960,000						100 %	356,400,000	
8 01 01 2.07 10	Pengadaan Sarana dan Prasarana Gedung Kantor atau Bangunan Lainnya	Jumlah Peralatan Gedung Kantor Jumlah Unit Sarana dan Prasarana Gedung Kantor atau Bangunan Lainnya yang Disediakan				0 Unit 12 Unit	83,960,000		PENDAPATAN ASLI DAERAH (PAD)	Memperkuat Stabilitas Polhukhankam Dan Transformasi Pelayanan Publik	Mendorong revolusi mental dan pembangunan budaya masyarakat	peralatan gedung kantor	0 Unit 12 Unit	356,400,000	Badan Kesatuan Bangsa dan Politik
8 01 01 2.08	Penyediaan Jasa Penunjang Urusan Pemerintahan Daerah	Persentase surat dinas yang ditindaklanjuti	%		%	100 %	586,230,408						100 %	967,120,000	
8 01 01 2.08 01	Penyediaan Jasa Surat Menyurat	Jumlah Laporan Penyediaan Jasa Surat Menyurat Jumlah Surat yang teradministrasi dengan baik				1000 Laporan 0 Surat	91,163,200		PENDAPATAN ASLI DAERAH (PAD)	Memperkuat Stabilitas Polhukhankam Dan Transformasi Pelayanan Publik	Mendorong revolusi mental dan pembangunan budaya masyarakat	surat yang teradministrasi dengan baik	1000 Laporan 0 Surat	101,640,000	Badan Kesatuan Bangsa dan Politik
8 01 01 2.08 02	Penyediaan Jasa Komunikasi, Sumber Daya Air dan Listrik	Jumlah bulan pembayaran belanja telepon, air dan listrik Jumlah Laporan Penyediaan Jasa Komunikasi, Sumber Daya Air dan Listrik yang Disediakan				0 Bulan 12 Laporan	111,014,000		PENDAPATAN ASLI DAERAH (PAD)	Memperkuat Stabilitas Polhukhankam Dan Transformasi Pelayanan Publik	Mendorong revolusi mental dan pembangunan budaya masyarakat	surat yang teradministrasi dengan baik	0 Bulan 12 Laporan	111,100,000	Badan Kesatuan Bangsa dan Politik
8 01 01 2.08 04	Penyediaan Jasa Pelayanan Umum Kantor	Jumlah Laporan Penyediaan Jasa Pelayanan Umum Kantor yang Disediakan Jumlah luasan ruangan yang dibersihkan				1 Laporan 0 m2	384,053,208		PENDAPATAN ASLI DAERAH (PAD)	Memperkuat Stabilitas Polhukhankam Dan Transformasi Pelayanan Publik	Mendorong revolusi mental dan pembangunan budaya masyarakat	surat yang teradministrasi dengan baik	1 Laporan 0 m2	754,380,000	Badan Kesatuan Bangsa dan Politik
8 01 01 2.09	Pemeliharaan Barang Milik Daerah Penunjang Urusan Pemerintahan Daerah	Persentase barang milik daerah yang terpelihara	%		%	100 %	421,810,500						100 %	407,081,400	
8 01 01 2.09 02	Penyediaan Jasa Pemeliharaan, Biaya Pemeliharaan, Pajak dan Perizinan Kendaraan Dinas Operasional atau Lapangan	Jumlah Kendaraan Dinas Operasional atau Lapangan yang Dipelihara dan dibayarkan Pajak dan Periznannya Jumlah Kendaraan Dinas/ Operasional yang dipelihara				13 Unit 0 Unit	344,960,500		PENDAPATAN ASLI DAERAH (PAD)	Memperkuat Stabilitas Polhukhankam Dan Transformasi Pelayanan Publik	Mendorong revolusi mental dan pembangunan budaya masyarakat	peralatan gedung kantor yang dipelihara	13 Unit 0 Unit	345,298,800	Badan Kesatuan Bangsa dan Politik

**Penetapan Rencana Kerja Pemerintah Daerah (RKPD)
Kota Malang
Tahun 2023**

Kode	Urusan/ Bidang Urusan/ Program/ Kegiatan/ Sub Kegiatan	Indikator Program/ Kegiatan/ Sub Kegiatan	Target Akhir Periode RPJMD	Realisasi Capaian RKPD Tahun 2021	Prakiraan Capaian Target RKPD Tahun 2022	Capaian Kinerja dan Kerangka Pendanaan					Kelompok Sasaran	Prakiraan Maju Rencana Tahun 2024		Perangkat Daerah Penanggung Jawab	
						Target 2023	Pagu Indikatif	Lokasi	Sumber Dana	Prioritas		Target	Pagu Indikatif		
										Nasional					Daerah
8 01 01 2.09 06	Pemeliharaan Peralatan dan Mesin Lainnya	Jumlah Peralatan dan Mesin Lainnya yang Dipelihara Jumlah Peralatan gedung kantor yang dipelihara				19 Unit 0 Jenis	76,850,000		PENDAPATAN ASLI DAERAH (PAD)	Memperkuat Stabilitas Polhukhankam Dan Transformasi Pelayanan Publik	Mendorong revolusi mental dan pembangunan budaya masyarakat	peralatan gedung kantor yang dipelihara	19 Unit 0 Jenis	61,782,600	Badan Kesatuan Bangsa dan Politik
8 01 02	PROGRAM Penguatan Ideologi Pancasila dan Karakter Kebangsaan	Persentase peningkatan pemahaman ideologi, wawasan kebangsaan dan karakter bangsa	%	%		13 %	709,559,200						13 %	640,200,000	
8 01 02 2.01	Perumusan Kebijakan Teknis dan Pemantapan Pelaksanaan Bidang Ideologi Pancasila dan Karakter Kebangsaan	Jumlah peserta	orang		orang	900 orang	709,559,200						900 orang	640,200,000	
8 01 02 2.01 04	Pelaksanaan Koordinasi di Bidang Ideologi Wawasan Kebangsaan, Bela Negara, Karakter Bangsa, Pembauran Kebangsaan, Bineka Tunggal Ika dan Sejarah Kebangsaan	Jumlah Orang yang Mengikuti Koordinasi di Bidang Ideologi Wawasan Kebangsaan, Bela Negara, Karakter Bangsa, Pembauran Kebangsaan, Bineka Tunggal Ika dan Sejarah Kebangsaan jumlah peserta pertemuan				900 Orang 0 orang	709,559,200		PENDAPATAN ASLI DAERAH (PAD)	Memperkuat Stabilitas Polhukhankam Dan Transformasi Pelayanan Publik	Mendorong revolusi mental dan pembangunan budaya masyarakat	Bela Negara, Pembauran Kebangsaan	900 Orang 0 orang	640,200,000	Badan Kesatuan Bangsa dan Politik
8 01 03	PROGRAM Peningkatan Peran Partai Politik dan Lembaga Pendidikan Melalui Pendidikan Politik dan Pengembangan Etika Serta Budaya Politik	Persentase peningkatan partisipasi politik masyarakat	%	%		60 %	42,082,716,960						60 %	9,100,300,000	
8 01 03 2.01	Perumusan Kebijakan Teknis dan Pemantapan Pelaksanaan Bidang Pendidikan Politik, Etika Budaya Politik, Peningkatan Demokrasi, Fasilitasi Kelembagaan Pemerintahan, Perwakilan dan Partai Politik, Pemilihan Umum/Pemilihan Umum Kepala Daerah, serta Pemantauan Situasi Politik	jumlah parpol	parpol		parpol	10 parpol	42,082,716,960						10 parpol	9,100,300,000	

**Penetapan Rencana Kerja Pemerintah Daerah (RKPD)
Kota Malang
Tahun 2023**

Kode	Urusan/ Bidang Urusan/ Program/ Kegiatan/ Sub Kegiatan	Indikator Program/ Kegiatan/ Sub Kegiatan	Target Akhir Periode RPJMD	Realisasi Capaian RKPD Tahun 2021	Prakiraan Capaian Target RKPD Tahun 2022	Capaian Kinerja dan Kerangka Pendanaan						Kelompok Sasaran	Prakiraan Maju Rencana Tahun 2024		Perangkat Daerah Penanggung Jawab
						Target 2023	Pagu Indikatif	Lokasi	Sumber Dana	Prioritas			Target	Pagu Indikatif	
										Nasional	Daerah				
8 01 03 2.01 03	Pelaksanaan Kebijakan di Bidang Pendidikan Politik, Etika Budaya Politik, Peningkatan Demokrasi, Fasilitasi Kelembagaan Pemerintahan, Perwakilan dan Partai Politik, Pemilihan Umum/Pemilihan Umum Kepala Daerah, serta Pemantauan Situasi Politik di Daerah	Jumlah Orang yang Mengikuti Pelaksanaan Kebijakan di Bidang Pendidikan Politik, Etika Budaya Politik, Peningkatan Demokrasi, Fasilitasi Kelembagaan Pemerintahan, Perwakilan dan Partai Politik, Pemilihan Umum/Pemilihan Umum Kepala Daerah, serta Pemantauan Situasi Politik di Daerah Jumlah parpol penerima hibah				10 Orang 0 Parpol	41,308,536,960		PENDAPATAN ASLI DAERAH (PAD)	Memperkuat Stabilitas Polhukhankam Dan Transformasi Pelayanan Publik	Mendorong revolusi mental dan pembangunan budaya masyarakat	partai politik	10 Orang 0 Parpol	8,812,100,000	Badan Kesatuan Bangsa dan Politik
8 01 03 2.01 04	Pelaksanaan Koordinasi di Bidang Pendidikan Politik, Etika Budaya Politik, Peningkatan Demokrasi, Fasilitasi Kelembagaan Pemerintahan, Perwakilan dan Partai Politik, Pemilihan Umum/Pemilihan Umum Kepala Daerah, serta Pemantauan Situasi Politik di Daerah	Jumlah Orang yang Mengikuti Koordinasi di Bidang Pendidikan Politik, Etika Budaya Politik, Peningkatan Demokrasi, Fasilitasi Kelembagaan Pemerintahan, Perwakilan dan Partai Politik, Pemilihan Umum/Pemilihan Umum Kepala Daerah, serta Pemantauan Situasi Politik di Daerah Jumlah pelaku sosialisasi				150 Orang 0 Orang	774,180,000		PENDAPATAN ASLI DAERAH (PAD)	Memperkuat Stabilitas Polhukhankam Dan Transformasi Pelayanan Publik	Mendorong revolusi mental dan pembangunan budaya masyarakat	partai politik	150 Orang 0 Orang	288,200,000	Badan Kesatuan Bangsa dan Politik
8 01 04	PROGRAM PEMBERDAYAAN DAN PENGAWASAN ORGANISASI KEMASYARAKATAN	Persentase peran serta ormas dalam pembangunan	%		%	35 %	380,460,412						35 %	302,500,000	
8 01 04 2.01	Perumusan Kebijakan Teknis dan Pemantapan Pelaksanaan Bidang Pemberdayaan dan Pengawasan Organisasi Kemasyarakatan	jumlah ormas yg terdata	ormas		ormas	120 ormas	380,460,412						120 ormas	302,500,000	
8 01 04 2.01 03	Pelaksanaan Kebijakan di Bidang Pendaftaran Ormas, Pemberdayaan Ormas, Evaluasi dan Mediasi Sengketa Ormas, Pengawasan Ormas dan Ormas Asing di Daerah	Jumlah Orang yang Mengikuti Pelaksanaan Kebijakan di Bidang Pendaftaran Ormas, Pemberdayaan Ormas, Evaluasi dan Mediasi Sengketa Ormas, Pengawasan Ormas dan Ormas Asing di Daerah Jumlah Ormas yang terdata				120 Orang 0 Orang	380,460,412		PENDAPATAN ASLI DAERAH (PAD)	Memperkuat Stabilitas Polhukhankam Dan Transformasi Pelayanan Publik	Mendorong revolusi mental dan pembangunan budaya masyarakat	Ormas	120 Orang 0 Orang	302,500,000	Badan Kesatuan Bangsa dan Politik

**Penetapan Rencana Kerja Pemerintah Daerah (RKPD)
Kota Malang
Tahun 2023**

Kode	Urusan/ Bidang Urusan/ Program/ Kegiatan/ Sub Kegiatan	Indikator Program/ Kegiatan/ Sub Kegiatan	Target Akhir Periode RPJMD	Realisasi Capaian RKPD Tahun 2021	Prakiraan Capaian Target RKPD Tahun 2022	Capaian Kinerja dan Kerangka Pendanaan						Kelompok Sasaran	Prakiraan Maju Rencana Tahun 2024		Perangkat Daerah Penanggung Jawab
						Target 2023	Pagu Indikatif	Lokasi	Sumber Dana	Prioritas			Target	Pagu Indikatif	
										Nasional	Daerah				
8 01 05	PROGRAM PEMBINAAN DAN PENGEMBANGAN KETAHANAN EKONOMI, SOSIAL, DAN BUDAYA	Persentase penyelesaian kejadian gangguan disintegrasi bangsa yang disebabkan kondisi Ekonomi, Sosial, Budaya dan Agama	%		%	75 %	898,761,896						75 %	544,500,000	
8 01 05 2.01	Perumusan Kebijakan Teknis dan Pematapan Pelaksanaan Bidang Ketahanan Ekonomi, Sosial dan Budaya	jumlah peserta	orang		orang	1815 orang	898,761,896						1815 orang	544,500,000	
8 01 05 2.01 04	Pelaksanaan Koordinasi di Bidang Ketahanan Ekonomi, Sosial, Budaya dan Fasilitasi Pencegahan Penyalagunaan Narkotika, Fasilitasi Kerukunan Umat Beragama dan Penghayat Kepercayaan di Daerah	Jumlah Orang yang Mengikuti Koordinasi di Bidang Ketahanan Ekonomi, Sosial, Budaya dan Fasilitasi Pencegahan Penyalagunaan Narkotika, Fasilitasi Kerukunan Umat Beragama dan Penghayat Kepercayaan di Daerah Jumlah peserta				1815 Orang 0 Orang	898,761,896		PENDAPATAN ASLI DAERAH (PAD)	Memperkuat Stabilitas Polhukhankam Dan Transformasi Pelayanan Publik	Mendorong revolusi mental dan pembangunan budaya masyarakat	FKUB, Penghayat Kepercayaan	1815 Orang 0 Orang	544,500,000	Badan Kesatuan Bangsa dan Politik
8 01 06	PROGRAM PENINGKATAN KEWASPADAAN NASIONAL DAN PENINGKATAN KUALITAS DAN FASILITASI PENANGANAN KONFLIK SOSIAL	Persentase penyelesaian kejadian gangguan disintegrasi bangsa yang disebabkan konflik Ideologi, Politik, Ekonomi, Sosial, Budaya dan Pertahanan dan Keamanan	%		%	75 %	3,715,569,000						75 %	2,523,400,000	
8 01 06 2.01	Perumusan Kebijakan Teknis dan Pelaksanaan Pematapan Kewaspadaan Nasional dan Penanganan Konflik Sosial	jumlah peserta	orang		orang	2272 orang	3,715,569,000						2272 orang	2,523,400,000	

**Penetapan Rencana Kerja Pemerintah Daerah (RKPD)
Kota Malang
Tahun 2023**

Kode	Urusan/ Bidang Urusan/ Program/ Kegiatan/ Sub Kegiatan	Indikator Program/ Kegiatan/ Sub Kegiatan	Target Akhir Periode RPJMD	Realisasi Capaian RKPD Tahun 2021	Prakiraan Capaian Target RKPD Tahun 2022	Capaian Kinerja dan Kerangka Pendanaan						Kelompok Sasaran	Prakiraan Maju Rencana Tahun 2024		Perangkat Daerah Penanggung Jawab
						Target 2023	Pagu Indikatif	Lokasi	Sumber Dana	Prioritas			Target	Pagu Indikatif	
										Nasional	Daerah				
8 01 06 2.01 04	Pelaksanaan Koordinasi di Bidang Kewaspadaan Dini, Kerja Sama Intelijen, Pemantauan Orang Asing dan Lembaga Asing, Kewaspadaan Perbatasan antar Negara, Fasilitas Kelembagaan Bidang Kewaspadaan, serta Penanganan Konflik di Daerah	Jumlah Orang yang Mengikuti Koordinasi di Bidang Kewaspadaan Dini, Kerja Sama Intelijen, Pemantauan Orang Asing, Tenaga Kerja Asing dan Lembaga Asing, Kewaspadaan Perbatasan antar Negara, Fasilitas Kelembagaan Bidang Kewaspadaan, serta Penanganan Konflik di Daerah Jumlah personil pemantau, personil wasdin, personil FKDM, personil KPRM, personil TIMDU Konflik Sosial, Personil FORKOPIMDAasi di Bidang Kewaspadaan Dini, Kerja Sama Intelijen, Pemantauan Orang Asing, Tenaga Kerja Asing dan Lembaga Asing, Kewaspadaan Perbatasan antar Negara, Fasilitas Kelembagaan Bidang Kewaspadaan, serta Penanganan Konflik di Daerah Jumlah peserta rakor, sosialisasi, pembekalan, fgd				2272 Orang 0 Orang 0 orang	3,715,569,000		PENDAPATAN ASLI DAERAH (PAD)	Memperkuat Stabilitas Polhukhankam Dan Transformasi Pelayanan Publik	Mendorong revolusi mental dan pembangunan budaya masyarakat	personil wasdin, personil FKDM, personil KPRM, personil Timdu konflik sosial, personil Forkopimda	2272 Orang 0 Orang 0 orang	2,523,400,000	Badan Kesatuan Bangsa dan Politik
TOTAL							54,059,314,513						20,449,599,400		

BAB VI

KINERJA PENYELENGGARAAN PEMERINTAHAN DAERAH

Penetapan indikator kinerja penyelenggaraan pemerintahan daerah bertujuan untuk memberi panduan dalam pencapaian kinerja tahunan yang ditetapkan menjadi Indikator Kinerja Utama (IKU) maupun Indikator Kinerja Kunci (IKK) pada akhir tahun perencanaan.

Indikator kinerja utama penyelenggaraan pemerintahan daerah dirumuskan dalam rangka mewujudkan Sasaran pembangunan daerah dan berorientasi *outcome*, meliputi :

1. Indeks Pembangunan Manusia (IPM);
2. Pertumbuhan Ekonomi;
3. Gini Ratio (Indeks Gini);
4. Angka Kemiskinan;
5. Indeks Modal Sosial (IMS);
6. Indeks Reformasi Birokrasi;
7. Indeks Pendidikan;
8. Indeks Kesehatan;
9. Indeks Daya Beli/ *Purchasing Power Parity (PPP)*;
10. Persentase Pertumbuhan Ekonomi Kreatif;
11. Indeks Kepuasan Layanan Infrastruktur (IKLI);
12. Indeks Kualitas Lingkungan Hidup (IKLHD);
13. Persentase Penyandang Masalah Kesejahteraan Sosial (PMKS);
14. Indeks Pembangunan Masyarakat (IPMas);
15. Indeks Pembangunan Gender (IPG);
16. Persentase Peraturan Daerah yang Ditegakkan;
17. Nilai Sistem Akuntabilitas Kinerja Instansi Pemerintah (SAKIP);
18. Opini Badan Pemeriksa Keuangan (BPK);
19. Nilai Maturitas Sistem Pengendalian Intern Pemerintah (SPIP);
20. Rasio Pendapatan Asli Daerah (PAD);
21. Indeks Profesionalisme Aparatur Sipil Negara (ASN);
22. Indeks Kematangan Sistem Pemerintahan Berbasis Elektronik (SPBE).

Adapun relevansi antara indikator kinerja pembangunan dengan sasaran pembangunan daerah beserta target pencapaian sesuai dengan Perubahan RPJMD tahun 2018-2023, untuk tahun 2022 dan perkiraan maju tahun 2023 sebagaimana tabel berikut :

Tabel 6.1
Indikator Kinerja Utama

No	TUJUAN/SASARAN	INDIKATOR KINERJA	DEFINISI OPERASIONAL	TARGET TAHUN 2023
1.	Terwujudnya pemerataan akses dan kualitas pendidikan, kesehatan dan layanan dasar lainnya	Indeks pembangunan Manusia	Mengukur capaian pembangunan manusia berbasis sejumlah komponen dasar kualitas hidup	82,248
2.	Terwujudnya produktifitas dan daya saing daerah yang merata dan berkelanjutan	Pertumbuhan Ekonomi	Perkembangan produksi barang dan jasa di suatu wilayah perekonomian pada tahun tertentu terhadap nilai tahun sebelumnya yang dihitung berdasarkan PDB/PDRB atas dasar harga konstan.	5,80%
		Gini Ratio	Ukuran pemerataan pendapatan yang dihitung berdasarkan kelas pendapatan.	0,390
3.	Terwujudnya kesejahteraan dan kerukunan sosial yang berpihak masyarakat rentan dan gender	Angka Kemiskinan	Persentase penduduk miskin terhadap jumlah penduduk dalam suatu wilayah.	3,77%
		Indeks Modal Sosial	Rata-rata modal sosial yang dimiliki oleh rumah tangga pada wilayah tertentu yang diukur berdasarkan keeratan hubungan rumah tangga dengan komunitas di lingkungannya.	90
4.	Terwujudnya Kepuasan Masyarakat atas Layanan Pemerintah yang Tertib Hukum, Profesional dan Akuntabel	Indeks Reformasi Birokrasi	Mengambarkan sejauh mana instansi pemerintah melaksanakan perbaikan tata kelola pemerintahan yang bertujuan pada pemerintahan yang efektif dan efisien, bersih dari KKN, dan memiliki pelayanan publik yang berkualitas.	73,51
5.	Meningkatnya masyarakat terdidik dan berkarakter	Indeks Pendidikan	Rata-rata dari penjumlahan antara rata-rata lama sekolah dan angka harapan lama sekolah.	77,20
6.	Meningkatnya kualitas layanan kesehatan	Indeks Kesehatan	Pencerminan hasil pembangunan bidang Kesehatan yang tercermin pada Angka Harapan Hidup.	82,30
7.	Meningkatnya daya beli terhadap komoditas pangan dan non pangan	Indeks Daya Beli / Purchasing Power Parity	Gambaran derajat penurunan atau kenaikan kemampuan mengkonsumsi barang dan jasa oleh masyarakat.	85,20

No	TUJUAN/SASARAN	INDIKATOR KINERJA	DEFINISI OPERASIONAL	TARGET TAHUN 2023
8.	Meningkatnya pertumbuhan ekonomi Kreatif	Persentase pertumbuhan ekonomi kreatif	Pertumbuhan industri yang didasarkan pada kegiatan dan ide kreatif dalam proses penciptaan suatu produk barang atau jasa.	6,45%
9.	Meningkatnya pemerataan pembangunan infrastruktur dan sarpras kota secara terpadu	Indeks Kepuasan Layanan Infrastruktur (IKLI)	Merupakan ukuran yang digunakan untuk mengetahui tingkat kepuasan masyarakat atas pembangunan infrastruktur oleh Pemerintah Pusat maupun Pemerintah Daerah.	4,50
10.	Meningkatnya kualitas kemanfaatan tata ruang dan lingkungan hidup	Indeks Kualitas Lingkungan Hidup Daerah (IKLHD)	Merupakan gambaran atau indikasi awal yang memberikan kesimpulan cepat dari suatu kondisi lingkungan hidup pada lingkup dan periode tertentu.	67,63
11.	Meningkatnya Kualitas Perlindungan Sosial	Persentase penurunan PMKS	Persentase penurunan seseorang, keluarga atau kelompok masyarakat yang karena suatu hambatan, kesulitan atau gangguan, tidak dapat melaksanakan fungsi sosialnya, sehingga tidak dapat terpenuhi kebutuhan hidupnya secara memadai dan wajar.	5%
12.	Meningkatnya Pemberdayaan Masyarakat dan Stabilitas Lingkungan	Indeks Pembangunan Masyarakat (IPMas)	Indikator yang ditetapkan oleh pemerintah pusat untuk mengukur pembangunan sosial masyarakat.	0,900
		Indeks Pembangunan Gender (IPG)	Mengukur pencapaian pembangunan manusia di suatu wilayah dengan mempertimbangkan kesetaraan antara capaian laki-laki dan perempuan.	97,20
13.	Meningkatnya Penegakan Peraturan Daerah dan Tertib Hukum	Persentase Peraturan Daerah yang ditegakkan	Rasio jumlah Perda yang ditegakkan terhadap total perda	100%
14.	Meningkatnya Kualitas Sistem Kelembagaan yang Efektif	Nilai SAKIP	Penilaian integrasi dari sistem perencanaan, sistem penganggaran dan sistem pelaporan kinerja, yang selaras dengan pelaksanaan sistem akuntabilitas keuangan.	84,9
		Opini BPK	Pernyataan profesional oleh BPK terhadap laporan keuangan daerah.	WTP

No	TUJUAN/SASARAN	INDIKATOR KINERJA	DEFINISI OPERASIONAL	TARGET TAHUN 2023
		Nilai Maturitas SPIP	Nilai yang diberikan oleh BPKP atas penerapan sistem pengendalian internal.	3,2
		Rasio PAD	Rasio PAD terhadap total pendapatan daerah.	0,33
15.	Meningkatnya Kualitas Meritokrasi Manajemen ASN	Indeks Profesionalisme ASN	Ukuran statistik yang menggambarkan kualitas ASN yang berdasarkan kualifikasi pendidikan, kompetensi, kinerja, dan kedisiplinan pegawai ASN dalam melakukan tugas jabatannya.	77,10
16.	Meningkatnya Integrasi Teknologi Informasi	Indeks Kematangan SPBE	Kerangka kerja yang mengukur derajat pengembangan SPBE ditinjau dari tahapan kapabilitas proses dan kapabilitas fungsi teknis SPBE.	4,54

Sedangkan indikator kinerja pembangunan yang harus dicapai oleh pemerintah daerah, beserta target pencapaian tahun 2023 sebagaimana tabel berikut:

Tabel 6.2
Indikator Kinerja Pembangunan

No.	INDIKATOR KINERJA	REALISASI TAHUN 2021	TARGET TAHUN 2022	TARGET TAHUN 2023
1	Pertumbuhan ekonomi	4,21%	5,4%	5,8%
2	PDRB per kapita (ADHK)	53.309.702,35 (dalam juta)	55.167.725,25 (dalam juta)	58.367.453,31 (dalam juta)
3	PDRB per kapita (ADHB)	76.617.344,92 (dalam juta)	76.702.431,49 (dalam juta)	81.151.172,52 (dalam juta)
4	Tingkat Pengangguran Terbuka	9,65%	7,5%	6,24%
5	Persentase penduduk miskin	4,62%	3,87%	3,77%
6	Indeks Kedalaman Kemiskinan	0,87	0,55	0,54
7	Jumlah Penduduk miskin	40.620	35.390	34.590
8	Pertumbuhan Jumlah Penduduk miskin	0,18%	12,88%	2,26%
9	Indeks Pembangunan Manusia (IPM)	82,04	82,10	82,248
10	Pertumbuhan Indeks Pembangunan Manusia (IPM)	0,72%	0,07%	0,18%
11	Angka Harapan Hidup (AHH)	73,36	73,4	73,43
12	Pertumbuhan Angka Harapan Hidup (AHH)	0,12%	0,05%	0,05%
13	Rata-rata Lama Sekolah (RLS)	10,41	10,78	10,98
14	Pertumbuhan Rata-rata Lama Sekolah (RLS)	2,26%	3,55%	1,86%

No.	INDIKATOR KINERJA	REALISASI TAHUN 2021	TARGET TAHUN 2022	TARGET TAHUN 2023
15	Harapan Lama Sekolah (HLS)	15,75	16,63	17,03
16	Pertumbuhan Harapan Lama Sekolah (HLS)	1,55%	5,59%	2,41%
17	Pengeluaran Perkapita	1.766.013,77 (per bulan)	1.783.569 (per bulan)	1.844.696 (per bulan)
18	Pertumbuhan Pengeluaran Perkapita	1,29%	0,99%	0,06%
19	Indeks Gini Ratio	0,407	0,391	0,390
20	Perubahan Indeks Gini Ratio	3,04%	0,26%	0,256%

BAB VII

PENUTUP

7.1. Kaidah Pelaksanaan

RKPD Kota Malang Tahun 2023 merupakan pelaksanaan dari amanat Undang-undang Nomor 25 Tahun 2004 tentang Sistem Perencanaan Pembangunan Nasional (SPPN) dan Undang-Undang Nomor 9 Tahun 2015. Berdasarkan Undang-undang tersebut, RKPD merupakan dokumen perencanaan daerah sebagai penjabaran dari Rencana Pembangunan Jangka Menengah Daerah (RPJMD) Kota Malang Tahun 2018-2023, yang diselaraskan dengan agenda Pembangunan Nasional sebagaimana tercantum dalam RPJMN Tahun 2019-2024 yang kemudian dijabarkan dalam Rencana Kerja Pemerintah (RKP) Tahun 2023.

Penyusunan Program dan Kegiatan pada RKPD Tahun 2023 dilakukan melalui pendekatan keterpaduan dan sinkronisasi, dimulai dari pelaksanaan Forum Musrenbang di Kelurahan, Musrenbang RKPD tingkat Kecamatan, Forum Perangkat Daerah dan Musrenbang RKPD Tingkat Kota serta mengakomodir Pokok Pikiran anggota Dewan Perwakilan Rakyat Daerah (DPRD). Dokumen RKPD Kota Malang Tahun 2023 merupakan tahun ke-5 (lima) pelaksanaan RPJMD Kota Malang Tahun 2018-2023 yang harus menjadi pedoman bagi Perangkat Daerah dalam menyempurnakan Rencana Kerja untuk Tahun 2023, dan penyusunan KUA/PPAS, yang dijabarkan dalam program, kegiatan dan sub kegiatan APBD tahun anggaran 2023. Untuk menjamin konsistensi perencanaan dan pelaksanaan RKPD dengan APBD, Pemerintah Daerah berkewajiban untuk mengevaluasi pelaksanaan program, kegiatan dan sub kegiatan yang tertuang dalam RKPD dan APBD pada kurun waktu yang telah ditentukan.

Penyusunan RKPD Kota Malang Tahun 2023 telah dilaksanakan dengan melakukan beberapa inovasi dengan tujuan meningkatkan kualitas perencanaan dan penganggaran sehingga dokumen yang dihasilkan dapat diimplementasikan secara optimal. Untuk itu guna menjamin terlaksananya program, kegiatan dan sub kegiatan pembangunan secara terarah, efektif dan efisien, maka ditetapkan kaidah-kaidah pelaksanaan sebagai berikut:

1. Seluruh Perangkat Daerah di lingkungan Pemerintah Kota Malang, berkewajiban melaksanakan program, kegiatan dan sub kegiatan yang telah ditetapkan dalam RKPD Tahun 2023 secara sinergis dan terintegrasi;
2. Program, kegiatan dan sub kegiatan beserta alokasi anggaran yang telah dituangkan dalam dokumen RKPD Tahun 2023 selaras dengan Indikator Kinerja Utama Perangkat Daerah dan menjadi dasar bagi Perjanjian Kinerja Kepala Perangkat Daerah yang pencapaiannya diukur secara periodik;
3. Pemerintah Kota Malang berkewajiban menjamin konsistensi antar dokumen perencanaan dan penganggaran. Sebagai pedoman dalam penyusunan APBD Kota Malang Tahun 2023, RKPD Kota Malang Tahun 2023 dijabarkan lebih lanjut dalam dokumen Kebijakan Umum Anggaran Pendapatan & Belanja Daerah (KUA-APBD) dan Plafon Prioritas Anggaran Sementara (PPAS) Tahun 2023;
4. Dalam rangka sinkronisasi & sinergitas pelaksanaan program dan kegiatan pembangunan, baik yang pendanaannya bersumber dari APBD Kota, APBD Provinsi, APBN dan sumber-sumber lainnya yang sah, maka setiap Perangkat Daerah harus menyusun dan membuat Renja Perangkat Daerah, sebagai dasar pelaksanaan rencana program dan kegiatan tahun 2023 dengan berpedoman pada dokumen RPKD 2023;
5. Pemerintah Kota Malang berkewajiban memantau dan mengevaluasi pelaksanaan RKPD Kota Malang Tahun 2023;
6. Untuk menjaga efisiensi dan efektivitas pelaksanaan program dan kegiatan, setiap Kepala Perangkat Daerah wajib melakukan pengendalian pelaksanaan rencana pembangunan/kegiatan melalui upaya koreksi dan melaporkannya secara berkala 3 (tiga) bulan kepada Walikota melalui Kepala Badan Perencanaan Pembangunan Daerah;
7. Apabila realisasi SILPA pada akhir tahun anggaran 2022 melebihi dari proyeksi, maka kelebihan tersebut di prioritaskan untuk mendanai kegiatan sebagai berikut:
 - a. Pembangunan Infrastruktur pelayanan publik;
 - b. Kegiatan yang berkaitan dengan Penanggulangan Kemiskinan;
 - c. Kegiatan yang berkaitan dengan peningkatan daya beli;
 - d. Kegiatan yang berkaitan dengan penanganan banjir;
 - e. Kegiatan yang berkaitan dengan pengendalian kemacetan;

- f. Kegiatan pengelolaan sampah berbasis pengurangan di sumber;
 - g. Kegiatan Pengembangan pelayanan publik berbasis Teknologi Informasi dan Komunikasi (TIK).
8. Pagu anggaran tiap-tiap usulan program, kegiatan dan sub kegiatan yang disampaikan oleh masing-masing Perangkat Daerah dalam RKPD Tahun 2023 merupakan pagu indikatif tiap-tiap program, kegiatan dan sub kegiatan berdasarkan perkiraan/asumsi;
 9. Kepastian sumber dana tiap-tiap usulan program/kegiatan yang bersifat *block grant* mengacu pada Dokumen Pelaksanaan Anggaran (DPA) Perangkat Daerah;
 10. Usulan lokasi kegiatan yang disampaikan oleh masing-masing Perangkat Daerah merupakan perkiraan, sedangkan kepastian lokasi mengacu pada Dokumen Pelaksanaan Anggaran (DPA) Perangkat Daerah;
 11. Berkaitan dengan pendanaan pembangunan, peran serta kontribusi dunia usaha, komunitas dan perguruan tinggi perlu terus digali dan didorong.

7.2. Tindak Lanjut

Sebagai tindak lanjut dari penyusunan RKPD Tahun 2023, maka perlu dilakukan hal-hal sebagai berikut:

1. RKPD Tahun 2023 menjadi pedoman dalam penyusunan rancangan Kebijakan Umum Anggaran Pendapatan dan Belanja Daerah (KUA-APBD) dan Plafon Prioritas Anggaran Sementara Anggaran Pendapatan dan Belanja Daerah (PPAS-APBD) Tahun 2023 oleh Tim Anggaran Pemerintah Daerah (TAPD), yang hasilnya dibahas lebih lanjut bersama dengan Badan Anggaran DPRD Kota Malang guna mendapatkan kesepakatan bersama;
2. RKPD Tahun 2023 ditindaklanjuti oleh setiap Perangkat Daerah sesuai dengan tugas dan fungsinya, dan dijadikan pedoman perumusan dan penetapan Renja Perangkat Daerah oleh masing-masing Perangkat Daerah.

WAKIL WALIKOTA MALANG,

ttd.

SOFYAN EDI JARWOKO