



# RKPD

RENCANA KERJA PEMERINTAH DAERAH

# KOTA MALANG TAHUN 2022

BAPPEDA KOTA MALANG  
TAHUN 2021

SALINAN  
NOMOR 10/2021

PERATURAN WALIKOTA MALANG  
NOMOR 10 TAHUN 2021  
TENTANG  
RENCANA KERJA PEMERINTAH DAERAH KOTA MALANG TAHUN 2022

DENGAN RAHMAT TUHAN YANG MAHA ESA

WALIKOTA MALANG,

- Menimbang : bahwa untuk melaksanakan ketentuan Pasal 26 ayat (2) Undang-Undang Nomor 25 Tahun 2004 tentang Sistem Perencanaan Pembangunan Nasional dan Pasal 264 ayat (2) Undang-Undang Nomor 23 Tahun 2014 tentang Pemerintahan Daerah sebagaimana telah diubah beberapa kali terakhir dengan Undang-Undang Nomor 9 Tahun 2015 tentang Perubahan Kedua Atas Undang-Undang Nomor 23 Tahun 2014 tentang Pemerintahan Daerah, perlu menetapkan Peraturan Walikota tentang Rencana Kerja Pemerintah Daerah Kota Malang Tahun 2022;
- Mengingat : 1. Pasal 18 ayat (6) Undang-Undang Dasar Negara Republik Indonesia Tahun 1945;
2. Undang-Undang Nomor 16 Tahun 1950 tentang Pembentukan Daerah-daerah Kota Besar dalam Lingkungan Propinsi Jawa Timur, Jawa Tengah, Jawa Barat dan Dalam Daerah Istimewa Yogyakarta sebagaimana telah diubah dengan Undang-Undang Nomor 13 Tahun 1954 tentang Pengubahan Undang-Undang Nomor 16 dan 17 Tahun 1950 (Republik Indonesia Dahulu) tentang Pembentukan Kota-Kota Besar dan Kota-Kota Kecil di Jawa (Lembaran Negara

Republik Indonesia Tahun 1954 Nomor 40, Tambahan Lembaran Negara Republik Indonesia Nomor 551);

3. Undang-Undang Nomor 17 Tahun 2003 tentang Keuangan Negara (Lembaran Negara Republik Indonesia Tahun 2003 Nomor 47, Tambahan Lembaran Negara Nomor 4286);
4. Undang-Undang Nomor 25 Tahun 2004 tentang Sistem Perencanaan Pembangunan Nasional (Lembaran Negara Republik Indonesia Tahun 2004 Nomor 104, Tambahan Lembaran Negara Republik Indonesia Nomor 4421);
5. Undang-Undang Nomor 33 Tahun 2004 tentang Perimbangan Keuangan antara Pemerintah Pusat dan Pemerintahan Daerah (Lembaran Negara Republik Indonesia Tahun 2004 Nomor 126, Tambahan Lembaran Negara Republik Indonesia Nomor 4438);
6. Undang-Undang Nomor 17 Tahun 2007 tentang Rencana Pembangunan Jangka Panjang Nasional 2005-2025 (Lembaran Negara Republik Indonesia Tahun 2007 Nomor 126, Tambahan Lembaran Negara Republik Indonesia Nomor 4700);
7. Undang-Undang Nomor 12 Tahun 2011 tentang Pembentukan Peraturan Perundang-undangan (Lembaran Negara Republik Indonesia Tahun 2011 Nomor 82);
8. Undang-Undang Nomor 23 Tahun 2014 tentang Pemerintahan Daerah (Lembaran Negara Republik Indonesia Tahun 2014 Nomor 244, Tambahan Lembaran Negara Republik Indonesia Nomor 5587) sebagaimana telah diubah beberapa kali terakhir dengan Undang-Undang Nomor 9 Tahun 2015 tentang Perubahan Kedua atas Undang-Undang Nomor 23 Tahun 2014 tentang Pemerintahan Daerah (Lembaran Negara Republik Indonesia Tahun 2015 Nomor 58,

Tambahan Lembaran Negara Republik Indonesia Nomor 5679);

9. Undang-Undang Nomor 11 Tahun 2020 tentang Cipta Kerja (Lembaran Negara Tahun 2020 Nomor 245, Tambahan Lembaran Negara Republik Indonesia Nomor 6573);
10. Peraturan Pemerintah Nomor 8 Tahun 2008 tentang Tahapan, Tata Cara Penyusunan, Pengendalian dan Evaluasi Pelaksanaan Rencana Pembangunan Daerah (Lembaran Negara Republik Indonesia Tahun 2008 Nomor 21, Tambahan Lembaran Negara Republik Indonesia Nomor 4817);
11. Peraturan Pemerintah Nomor 18 Tahun 2016 tentang Perangkat Daerah (Lembaran Negara Republik Indonesia Tahun 2016 Nomor 114, Tambahan Lembaran Negara Republik Indonesia Nomor 5887) sebagaimana telah diubah dengan Peraturan Pemerintah Nomor 72 Tahun 2019 tentang Perubahan Atas Peraturan Pemerintah Nomor 18 Tahun 2016 tentang Perangkat Daerah (Lembaran Negara Republik Indonesia Tahun 2019 Nomor 187, Tambahan Lembaran Negara Republik Indonesia Nomor 6402);
12. Peraturan Pemerintah Nomor 12 Tahun 2017 tentang Pembinaan dan Pengawasan Penyelenggaraan Pemerintah Daerah (Lembaran Negara Republik Indonesia Tahun 2017 Nomor 73, Tambahan Lembaran Negara Republik Indonesia Nomor 6041);
13. Peraturan Pemerintah Nomor 2 Tahun 2018 Standar Pelayanan Minimal (Lembaran Negara Republik Indonesia Tahun 2018 Nomor 2, Tambahan Lembaran Negara Republik Indonesia Nomor 6178);



14. Peraturan Pemerintah Nomor 12 Tahun 2019 tentang Pengelolaan Keuangan Daerah (Lembaran Negara Republik Indonesia Tahun 2019 Nomor 42, Tambahan Lembaran Negara Republik Indonesia Nomor 6322);
15. Peraturan Pemerintah Nomor 13 Tahun 2019 tentang Laporan dan Evaluasi Penyelenggaraan Pemerintah Daerah (Lembaran Negara Republik Indonesia Tahun 2019 Nomor 52, Tambahan Lembaran Negara Republik Indonesia Nomor 6323);
16. Peraturan Pemerintah Nomor 21 Tahun 2021 tentang Penyelenggaraan Penataan Ruang (Lembaran Negara Republik Indonesia Tahun 2021 Nomor 31, Tambahan Lembaran Negara Republik Indonesia Nomor 6633);
17. Peraturan Presiden Nomor 3 Tahun 2016 tentang Percepatan Pelaksanaan Proyek Strategis Nasional (Lembaran Negara Republik Indonesia Tahun 2016 Nomor 4) sebagaimana telah diubah beberapa kali terakhir dengan Peraturan Presiden Nomor 109 Tahun 2020 tentang Perubahan Ketiga Atas Peraturan Presiden Nomor 3 Tahun 2016 tentang Percepatan Pelaksanaan Proyek Strategis Nasional (Lembaran Negara Republik Indonesia Tahun 2020 Nomor 259);
18. Peraturan Presiden Nomor 59 Tahun 2017 tentang Pelaksanaan Pencapaian Tujuan Pembangunan Berkelanjutan (Lembaran Negara Republik Indonesia Tahun 2017 Nomor 136);
19. Peraturan Presiden Nomor 18 Tahun 2020 tentang Rencana Pembangunan Jangka Menengah Nasional Tahun 2020-2024 (Lembaran Negara Republik Indonesia Tahun 2020 Nomor 10);
20. Peraturan Menteri Dalam Negeri Nomor 15 Tahun 2008 tentang Pedoman Umum Pelaksanaan Pengarusutamaan Gender di Daerah sebagaimana telah diubah dengan Peraturan Menteri Dalam Negeri Nomor 67 Tahun 2011 tentang Perubahan atas

Peraturan Menteri Dalam Negeri Nomor 15 Tahun 2008 tentang Pedoman Umum Pelaksanaan Pengarusutamaan Gender di Daerah (Berita Negara Republik Indonesia Tahun 2011 Nomor 927);

21. Peraturan Menteri Dalam Negeri Nomor 86 Tahun 2017 tentang Tata Cara Perencanaan, Pengendalian dan Evaluasi Pembangunan Daerah, Tata Cara Evaluasi Rancangan Peraturan Daerah tentang Rencana Pembangunan Jangka Panjang Daerah dan Rencana Pembangunan Jangka Menengah Daerah, serta Tata Cara Perubahan Rencana Pembangunan Jangka Panjang Daerah, Rencana Pembangunan Jangka Menengah Daerah, dan Rencana Kerja Pemerintah Daerah (Berita Negara Republik Indonesia Tahun 2017 Nomor 1312);
22. Peraturan Menteri Dalam Negeri Nomor 100 Tahun 2018 tentang Penerapan Standar Pelayanan Minimal (Berita Negara Republik Indonesia Tahun 2018 Nomor 1540);
23. Peraturan Menteri Dalam Negeri Nomor 90 Tahun 2019 tentang Klasifikasi, Kodifikasi, dan Nomenklatur Perencanaan Pembangunan dan Keuangan Daerah (Berita Negara Republik Indonesia Tahun 2019 Nomor 1447);
24. Peraturan Menteri Dalam Negeri Nomor 77 Tahun 2020 tentang Pedoman Teknis Pengelolaan Keuangan Daerah (Berita Negara Republik Indonesia Tahun 2020 Nomor 1781);
25. Peraturan Menteri Dalam Negeri Nomor 17 Tahun 2021 tentang Pedoman Penyusunan Rencana Kerja Pemerintah Daerah Tahun 2022 (Berita Negara Republik Indonesia Tahun 2021 Nomor 496);
26. Peraturan Daerah Provinsi Jawa Timur Nomor 7 Tahun 2019 tentang Rencana Pembangunan Jangka Menengah Daerah Provinsi Jawa Timur

Tahun 2019-2024 (Lembaran Daerah Provinsi Jawa Timur Tahun 2019 Nomor 5 Seri D);

27. Peraturan Gubernur Jawa Timur Nomor 38 Tahun 2021 tentang Rencana Kerja Pembangunan Daerah Provinsi Jawa Timur Tahun 2022 (Berita Daerah Provinsi Jawa Timur Tahun 2021 Nomor );
28. Peraturan Daerah Kota Malang Nomor 5 Tahun 2010 tentang Rencana Pembangunan Jangka Panjang Daerah Tahun 2005-2025 (Lembaran Daerah Kota Malang Tahun 2010 Nomor 1 Seri E, Tambahan Lembaran Daerah Kota Malang Nomor 2);
29. Peraturan Daerah Kota Malang Nomor 4 Tahun 2011 tentang Rencana Tata Ruang Wilayah (RTRW) Kota Malang Tahun 2010-2030 (Lembaran Daerah Kota Malang Tahun 2010 Nomor 1 Seri E, Tambahan Lembaran Daerah Kota Malang Nomor 4);
30. Peraturan Daerah Nomor 7 Tahun 2016 tentang Pembentukan dan Susunan Perangkat Daerah, sebagaimana telah diubah dengan Peraturan Daerah Kota Malang Nomor 5 Tahun 2019 tentang Perubahan Atas Peraturan Daerah Nomor 7 Tahun 2016 tentang Pembentukan dan Susunan Perangkat Daerah (Lembaran Daerah Kota Malang Tahun 2019 Nomor 5, Nomor Registrasi Peraturan Daerah Kota Malang Provinsi Jawa Timur 179-5/2019);
31. Peraturan Daerah Kota Malang Nomor 1 Tahun 2019 tentang Rencana Pembangunan Jangka Menengah Daerah Tahun 2018-2023 (Lembaran Daerah Kota Malang Tahun 2019 Nomor 1 Nomor Register Peraturan Daerah Kota Malang Nomor 56-I/2019).



## MEMUTUSKAN:

Menetapkan : PERATURAN WALIKOTA TENTANG RENCANA KERJA PEMERINTAH DAERAH KOTA MALANG TAHUN 2022.

### BAB I

#### KETENTUAN UMUM

##### Pasal 1

Dalam Peraturan Walikota ini, yang dimaksud dengan:

1. Daerah adalah Kota Malang.
2. Pemerintah Daerah adalah Pemerintah Kota Malang.
3. Walikota adalah Walikota Malang.
4. Dewan Perwakilan Rakyat Daerah yang selanjutnya disingkat DPRD adalah Dewan Perwakilan Rakyat Daerah Kota Malang.
5. Perangkat Daerah adalah unsur pembantu kepala daerah dan DPRD dalam penyelenggaraan Urusan Pemerintahan yang menjadi kewenangan Daerah.
6. Rencana Pembangunan Jangka Menengah Daerah yang selanjutnya disingkat RPJMD adalah dokumen perencanaan Daerah untuk periode 5 (lima) tahun.
7. Rencana Pembangunan Tahunan Daerah yang selanjutnya disebut Rencana Kerja Pemerintah Daerah yang selanjutnya disingkat RKPD adalah dokumen perencanaan Daerah untuk periode 1 (satu) tahun.
8. Rencana Kerja Perangkat Daerah yang selanjutnya disingkat Renja Perangkat Daerah adalah dokumen perencanaan Perangkat Daerah untuk periode 1 (satu) tahun.
9. Anggaran Pendapatan dan Belanja Daerah yang selanjutnya disingkat APBD adalah Anggaran Pendapatan dan Belanja Daerah Kota Malang.
10. Kebijakan Umum APBD yang selanjutnya disingkat KUA adalah dokumen yang memuat kebijakan bidang pendapatan, belanja, dan pembiayaan serta asumsi yang mendasarinya untuk periode 1 (satu) tahun.



11. Prioritas dan Plafon Anggaran Sementara yang selanjutnya disingkat PPAS adalah program prioritas dan patokan batas maksimal anggaran yang diberikan kepada Perangkat Daerah untuk setiap program sebagai acuan dalam penyusunan rencana kerja dan anggaran satuan kerja Perangkat Daerah.
12. Program adalah penjabaran kebijakan Perangkat Daerah dalam bentuk upaya yang berisi satu atau lebih kegiatan dengan menggunakan sumber daya yang disediakan untuk mencapai hasil yang terukur sesuai dengan tugas dan fungsi.
13. Kegiatan adalah serangkaian aktivitas pembangunan yang dilaksanakan oleh Perangkat Daerah untuk menghasilkan keluaran (*output*) dalam rangka mencapai hasil (*outcome*) suatu program.

## BAB II KEDUDUKAN

### Pasal 2

- (1) RKPD merupakan penjabaran dari RPJMD yang memuat rancangan kerangka ekonomi Daerah, prioritas pembangunan Daerah, serta rencana kerja dan pendanaan untuk jangka waktu 1 (satu) tahun yang disusun dengan berpedoman pada Rencana Kerja Pemerintah dan program strategis nasional yang ditetapkan oleh Pemerintah Pusat, serta RKPD Provinsi Jawa Timur.
- (2) RKPD Tahun 2022 merupakan pedoman penyempurnaan Rancangan Akhir Renja Perangkat Daerah Tahun 2022 dan pedoman penyusunan KUA dan PPAS Tahun Anggaran 2022 dalam rangka penyusunan Rancangan APBD Tahun Anggaran 2022.

BAB III  
SISTEMATIKA

Pasal 3

- (1) Dokumen RKPD tersusun berdasarkan Sistematika yang terdiri atas:
  - a. Pendahuluan;
  - b. Gambaran Umum Kondisi Daerah;
  - c. Kerangka Ekonomi Daerah dan Keuangan Daerah;
  - d. Sasaran dan Prioritas Pembangunan Daerah;
  - e. Rencana Kerja dan Pendanaan Daerah;
  - f. Kinerja Penyelenggaraan Pemerintahan Daerah; dan
  - g. Penutup.
- (2) Isi atau materi muatan dari sistematika dokumen RKPD sebagaimana dimaksud pada ayat (1) tercantum dalam Lampiran yang merupakan bagian yang tidak terpisahkan dari Peraturan Walikota ini.

BAB IV  
KETENTUAN LAIN-LAIN

Pasal 4

- (1) Dikecualikan dalam Pasal 2 ayat (2), akibat terdapat kebijakan nasional atau provinsi, keadaan darurat, keadaan luar biasa, dan perintah dari peraturan perundang-undangan yang lebih tinggi setelah RKPD ditetapkan, dapat dilakukan penambahan program/kegiatan baru pada KUA dan PPAS yang tidak terdapat dalam RKPD.
- (2) Keadaan dikecualikan akibat kebijakan nasional atau provinsi, keadaan darurat, keadaan luar biasa, dan perintah dari peraturan perundang-undangan yang lebih tinggi sebagaimana dimaksud pada ayat (1) diantaranya apabila memenuhi ketentuan sebagai berikut:
  - a. merupakan program/kegiatan yang bersumber dana yang bersifat *specific grant* atau dengan peruntukan

- khusus, yang peruntukannya memerlukan persetujuan/verifikasi instansi yang berwenang;
- b. merupakan dampak atas pelaksanaan program/kegiatan Pemerintah Pusat/Provinsi, atau dampak atas pelaksanaan program/kegiatan yang bersumber dana yang bersifat *specific grant* atau dengan peruntukan khusus; dan/atau
  - c. merupakan instruksi atau permintaan tertulis dari Pemerintah Pusat/Provinsi Jawa Timur.
- (3) Dalam hal terjadi penambahan program/kegiatan baru pada KUA dan PPAS sebagaimana dimaksud pada ayat (1), perlu disusun berita acara kesepakatan Walikota dengan Ketua DPRD.
  - (4) Proyeksi pendapatan daerah dan penerimaan pembiayaan daerah sebagaimana tercantum dalam Lampiran yang merupakan bagian yang tidak terpisahkan dari Peraturan Walikota ini merupakan perkiraan/asumsi pendapatan daerah dan penerimaan pembiayaan daerah pada tahun berkenaan.
  - (5) Pagu anggaran tiap-tiap usulan program/kegiatan yang disampaikan oleh masing-masing Perangkat Daerah sebagaimana tercantum dalam Lampiran yang merupakan bagian yang tidak terpisahkan dari Peraturan Walikota ini merupakan pagu indikatif tiap-tiap program/kegiatan.
  - (6) Usulan lokasi kegiatan yang disampaikan oleh masing-masing perangkat daerah sebagaimana tercantum dalam Lampiran yang merupakan bagian tidak terpisahkan dari Peraturan Walikota ini merupakan perkiraan, dan kepastian lokasi mengacu pada Dokumen Pelaksanaan Anggaran perangkat daerah.

BAB V  
KETENTUAN PENUTUP

Pasal 5

Peraturan Walikota Malang ini mulai berlaku pada tanggal diundangkan.

Agar setiap orang mengetahuinya, memerintahkan pengundangan Peraturan Walikota Malang ini dengan menempatkannya dalam Berita Daerah Kota Malang.

Ditetapkan di Malang  
pada tanggal 7 Juli 2021

WALIKOTA MALANG,

ttd.

SUTIAJI

Diundangkan di Malang  
pada tanggal 7 Juli 2021

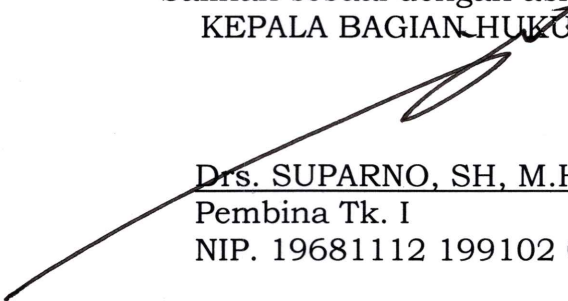
SEKRETARIS DAERAH KOTA MALANG,

ttd.

ERIK SETYO SANTOSO

BERITA DAERAH KOTA MALANG TAHUN 2021 NOMOR 10

Salinan sesuai dengan aslinya  
KEPALA BAGIAN HUKUM,

  
Drs. SUPARNO, SH, M.Hum.  
Pembina Tk. I  
NIP. 19681112 199102 002



LAMPIRAN  
PERATURAN WALIKOTA MALANG  
NOMOR : 10 TAHUN 2021  
TENTANG  
RENCANA KERJA PEMERINTAH DAERAH  
KOTA MALANG TAHUN 2022

BAB I  
PENDAHULUAN

1.1 Latar belakang

Perencanaan pembangunan daerah memiliki peran yang sangat signifikan dalam mendorong perkembangan daerah. Dengan adanya perencanaan akan memberikan arah dan fokus dalam pelaksanaan pembangunan. Hal ini dilakukan agar pelaksanaan pembangunan dapat berjalan efektif dan efisien serta mampu mencapai sasaran pembangunan daerah. Dengan demikian perencanaan pembangunan menjadi dasar atau acuan dalam penyelenggaraan pembangunan di waktu yang akan datang. Perencanaan pembangunan di Indonesia menurut Peraturan Menteri Dalam Negeri Nomor 86 Tahun 2017 tentang Tata Cara, Pengendalian dan Evaluasi Perencanaan Pembangunan pada Pasal 1 ayat (22) mendefinisikan perencanaan pembangunan daerah sebagai berikut:

“Perencanaan pembangunan daerah adalah suatu proses untuk menentukan kebijakan masa depan, melalui urutan pilihan, yang melibatkan berbagai unsur pemangku kepentingan, guna pemanfaatan dan pengalokasian sumber daya yang ada dalam jangka waktu tertentu di daerah.”

Salah satu dokumen perencanaan pembangunan yang diwajibkan adalah Rencana Kerja Pemerintah Daerah (RKPD). Regulasi mengenai RKPD salah satunya didasarkan menurut Pasal 263 ayat (1) Undang-Undang Nomor 23 Tahun 2014 tentang Pemerintahan Daerah sebagaimana telah diubah beberapa kali terakhir dengan Undang-Undang Nomor 11 Tahun 2020 tentang Cipta Kerja. Pasal dan ayat tersebut membahas mengenai dokumen perencanaan pembangunan daerah. Di tingkat Pemerintah Daerah dokumen perencanaan daerah antara lain, Rencana Pembangunan Jangka Panjang Daerah (RPJPD), Rencana Pembangunan Jangka Menengah Daerah (RPJMD), dan Rencana Kerja Pemerintah Daerah (RKPD).

Rencana Kerja Pemerintah Daerah (RKPD) merupakan salah satu dokumen perencanaan pembangunan yang juga diwajibkan oleh Undang-Undang Nomor 25 Tahun 2004 kepada Pemerintah Daerah setempat untuk disusun setiap tahunnya. RKPD ini pada dasarnya adalah merupakan rencana tahunan bersifat rinci dan operasional yang disusun sebagai jabaran dari Rencana Pembangunan Jangka Menengah Daerah (RPJMD) wilayah bersangkutan. Sesuai dengan Pasal 5 ayat (3) Undang-Undang Nomor 25 Tahun 2004 Tentang Sistem Perencanaan Pembangunan Nasional, dinyatakan bahwa Rencana Kerja Pemerintah Daerah (RKPD) merupakan penjabaran dari RPJMD dan mengacu pada RKP (Nasional) yang memuat rancangan kerangka ekonomi daerah, prioritas pembangunan daerah, rencana kerja dan pendanaannya, baik yang dilaksanakan secara langsung oleh pemerintah daerah maupun yang ditempuh dengan mendorong partisipasi masyarakat.

Pada Pasal 8 ayat (1-4) Peraturan Menteri Dalam Negeri Nomor 86 Tahun 2017 menyebutkan bahwa dalam menyusun perencanaan pembangunan daerah baik RPJMD maupun RKPD menggunakan 4 (empat) pendekatan sebagai berikut:

1. Pendekatan politis, yang dimaksud dengan pendekatan politis adalah bagaimana menerjemahkan visi dan misi Kepala Daerah terpilih kedalam dokumen perencanaan pembangunan yang dibahas bersama dengan DPRD. Pendekatan ini memandang bahwa pemilihan Kepala Daerah pada dasarnya merupakan bagian terpenting di dalam proses penyusunan rencana program. Hal ini terjadi karena rakyat pemilih menentukan pilihannya didasarkan program-program pembangunan yang ditawarkan para calon Kepala Daerah. Dalam hal ini, rencana pembangunan adalah penjabaran agenda-agenda pembangunan yang ditawarkan kepala daerah saat kampanye ke dalam RKPD;
2. Pendekatan teknokratik, pendekatan ini dilaksanakan dengan menggunakan metode dan kerangka berpikir ilmiah untuk mencapai tujuan dan sasaran pembangunan daerah;
3. Pendekatan Partisipatif, pendekatan ini dilaksanakan dengan melibatkan pemangku kepentingan (*stakeholders*) pembangunan, dengan tujuan untuk mendapatkan aspirasi, dan menciptakan rasa memiliki;
4. Pendekatan atas-bawah (*top-down*) dan bawah-atas (*bottom up*), merupakan hasil perencanaan yang diselaraskan dalam musyawarah pembangunan yang dilaksanakan mulai dari Kelurahan, Kecamatan, Kota, Provinsi, hingga Nasional.

Proses penyusunan RKPD tertuang pada Peraturan Menteri Dalam Negeri Nomor 86 Tahun 2017 tentang Penyusunan Rencana Kerja Pemerintah Daerah sebagai penjabaran dari RPJMD, dengan tahapan persiapan penyusunan RKPD meliputi penyusunan rancangan awal RKPD, penyusunan rancangan RKPD, pelaksanaan musyawarah perencanaan pembangunan (musrenbang) RKPD, perumusan rancangan akhir RKPD, dan penetapan RKPD. Artinya, Penyusunan RKPD harus selaras dan konsisten dengan prioritas, sasaran dan program yang telah ditetapkan untuk tahun 2022 dalam RPJMD dengan berpedoman pada arah kebijakan pembangunan nasional, arah kebijakan pembangunan daerah, tahapan dan tata cara penyusunan, tahapan dan tata cara penyusunan perubahan, pengendalian dan evaluasi, serta konsistensi perencanaan dan penganggaran sesuai dengan ketentuan peraturan perundang-undangan yang mengacu pada pencapaian sasaran dan prioritas bidang pembangunan nasional dan arah kebijakan Pemerintah Nasional.

Keterkaitan rencana kinerja Perangkat Daerah dengan eksistensi kondisi dan potensi daerah Kota Malang tahun 2022 yang dipadukan dengan permasalahan dan isu strategis terkini harus mampu diformulasikan melalui dokumen perencanaan yang aktual dan berkelanjutan. Analisis yang berkaitan dengan kondisi dan potensi Kota Malang perlu mempertimbangkan partisipasi masyarakat melalui Musyawarah Perencanaan Pembangunan Daerah (musrenbang) sehingga menghasilkan isu dan program prioritas yang dibutuhkan masyarakat untuk disajikan dalam dokumen RKPD Kota Malang Tahun 2022.

Kedudukan RKPD Kota Malang Tahun 2022 dalam dokumen RPJMD Kota Malang Tahun 2018-2023 terletak pada titik tekan arah pembangunan Kota Malang tahun 2022. Tahun 2022 diharapkan menjadi tahun pertama yang mulai lepas dari tekanan *COVID-19*, merupakan tahun kunci pemantapan pemulihan ekonomi. Adapun rencana pembangunan RKPD Kota Malang Tahun 2022 dalam mendukung arah kebijakan Tahun 2022, yaitu untuk peningkatan akses dan kualitas layanan dasar, menjaga kestabilan daya beli dan perlindungan sosial, peningkatan infrastruktur perekonomian dan sarana prasarana sosial ekonomi, serta pemantapan industri kreatif masyarakat dan kemandirian sosial ekonomi.

## 1.2 Dasar Hukum Penyusunan

Dasar Hukum dalam penyusunan Rencana Kerja Pemerintah Daerah (RKPD) Kota Malang tahun 2022 adalah sebagai berikut :

- 1) Pasal 18 ayat (6) Undang-Undang Dasar Negara Republik Indonesia Tahun 1945;
- 2) Undang-Undang Nomor 16 Tahun 1950 tentang Pembentukan Daerah-daerah Kota Besar dalam Lingkungan Propinsi Jawa Timur, Jawa Tengah, Jawa Barat dan Dalam Daerah Istimewa Yogyakarta sebagaimana telah diubah dengan Undang-Undang Nomor 13 Tahun 1954 tentang Pengubahan Undang-Undang Nomor 16 dan 17 Tahun 1950 (Republik Indonesia Dahulu) tentang Pembentukan Kota-Kota Besar dan Kota-Kota Kecil di Jawa (Lembaran Negara Republik Indonesia Tahun 1954 Nomor 40, Tambahan Lembaran Negara Republik Indonesia Nomor 551);
- 3) Undang-Undang Nomor 17 Tahun 2003 tentang Keuangan Negara (Lembaran Negara Republik Indonesia Tahun 2003 Nomor 47, Tambahan Lembaran Negara Nomor 4286);
- 4) Undang-Undang Nomor 1 Tahun 2004 tentang Perbendaharaan Negara (Lembaran Negara Republik Indonesia Tahun 2004 Nomor 5, Tambahan Lembaran Negara Nomor 4355);
- 5) Undang-Undang Nomor 25 Tahun 2004 tentang Sistem Perencanaan Pembangunan Nasional (Lembaran Negara Republik Indonesia Tahun 2004 Nomor 104, Tambahan Lembaran Negara Republik Indonesia Nomor 4421);
- 6) Undang-Undang Nomor 33 Tahun 2004 tentang Perimbangan Keuangan antara Pemerintah Pusat dan Pemerintah Daerah (Lembaran Negara Republik Indonesia Tahun 2004 Nomor 126, Tambahan Lembaran Negara Republik Indonesia Nomor 4438);
- 7) Undang-Undang Nomor 17 Tahun 2007 tentang Rencana Pembangunan Jangka Panjang Nasional 2005-2025 (Lembaran Negara Republik Indonesia Tahun 2007 Nomor 126, Tambahan Lembaran Negara Republik Indonesia Nomor 4700);
- 8) Undang-Undang Nomor 12 Tahun 2011 tentang Pembentukan Peraturan Perundang-undangan (Lembaran Negara Republik Indonesia Tahun 2011 Nomor 82);
- 9) Undang-Undang Nomor 23 Tahun 2014 tentang Pemerintahan Daerah (Lembaran Negara Republik Indonesia Tahun 2014 Nomor 244, Tambahan Lembaran Negara Republik Indonesia Nomor 5587) sebagaimana telah diubah beberapa kali terakhir dengan Undang-Undang Nomor 11



- Tahun 2020 tentang Cipta Kerja (Lembaran Negara Tahun 2020 Nomor 245, Tambahan Lembaran Negara Republik Indonesia Nomor 6573);
- 10) Peraturan Pemerintah Nomor 8 Tahun 2008 tentang Tahapan, Tata Cara Penyusunan, Pengendalian dan Evaluasi Pelaksanaan Rencana Pembangunan Daerah (Lembaran Negara Republik Indonesia Tahun 2008 Nomor 21, Tambahan Lembaran Negara Republik Indonesia Nomor 4817);
  - 11) Peraturan Pemerintah Nomor 18 Tahun 2016 tentang Perangkat Daerah (Lembaran Negara Republik Indonesia Tahun 2016 Nomor 114, Tambahan Lembaran Negara Republik Indonesia Nomor 5887) sebagaimana telah diubah dengan Peraturan Pemerintah Nomor 72 Tahun 2019 tentang Perubahan Atas Peraturan Pemerintah Nomor 18 Tahun 2016 tentang Perangkat Daerah (Lembaran Negara Republik Indonesia Tahun 2019 Nomor 187, Tambahan Lembaran Negara Republik Indonesia Nomor 6402);
  - 12) Peraturan Pemerintah Nomor 12 Tahun 2017 tentang Pembinaan dan Pengawasan Penyelenggaraan Pemerintah Daerah (Lembaran Negara Republik Indonesia Tahun 2017 Nomor 73, Tambahan Lembaran Negara Republik Indonesia Nomor 6041);
  - 13) Peraturan Pemerintah Nomor 2 Tahun 2018 Standar Pelayanan Minimal (Lembaran Negara Republik Indonesia Tahun 2018 Nomor 2, Tambahan Lembaran Negara Republik Indonesia Nomor 6178);
  - 14) Peraturan Pemerintah Nomor 12 Tahun 2019 tentang Pengelolaan Keuangan Daerah (Lembaran Negara Republik Indonesia Tahun 2019 Nomor 42, Tambahan Lembaran Negara Republik Indonesia Nomor 6322);
  - 15) Peraturan Pemerintah Nomor 13 Tahun 2019 tentang Laporan dan Evaluasi Penyelenggaraan Pemerintah Daerah (Lembaran Negara Republik Indonesia Tahun 2019 Nomor 52, Tambahan Lembaran Negara Republik Indonesia Nomor 6323);
  - 16) Peraturan Pemerintah Nomor 21 Tahun 2021 tentang Penyelenggaraan Penataan Ruang (Lembaran Negara Republik Indonesia Tahun 2021 Nomor 31, Tambahan Lembaran Negara Republik Indonesia Nomor 6633);
  - 17) Peraturan Presiden Nomor 3 Tahun 2016 tentang Percepatan Pelaksanaan Proyek Strategis Nasional (Lembaran Negara Republik Indonesia Tahun 2016 Nomor 4) sebagaimana telah diubah ketiga kali dengan Peraturan Presiden Nomor 109 Tahun 2020 tentang Perubahan Ketiga Atas Peraturan Presiden Nomor 3 Tahun 2016 tentang Percepatan Pelaksanaan Proyek Strategis Nasional (Lembaran Negara Republik Indonesia Tahun 2020 Nomor 259);

- 18) Peraturan Presiden Nomor 59 Tahun 2017 tentang Pelaksanaan Pencapaian Tujuan Pembangunan Berkelanjutan (Lembaran Negara Republik Indonesia Tahun 2017 Nomor 136);
- 19) Peraturan Presiden Nomor 18 Tahun 2020 tentang Rencana Pembangunan Jangka Menengah Nasional (RPJMN) Tahun 2020-2024 (Lembaran Negara Republik Indonesia Tahun 2020 Nomor 10);
- 20) Peraturan Menteri Dalam Negeri Nomor 15 Tahun 2008 tentang Pedoman Umum Pelaksanaan Pengarusutamaan Gender di Daerah sebagaimana telah diubah dengan Peraturan Menteri Dalam Negeri Nomor 67 Tahun 2011 tentang Perubahan atas Peraturan Menteri Dalam Negeri Nomor 15 Tahun 2008 tentang Pedoman Umum Pelaksanaan Pengarusutamaan Gender di Daerah;
- 21) Peraturan Menteri Dalam Negeri Nomor 86 Tahun 2017 tentang Tata Cara Perencanaan, Pengendalian dan Evaluasi Pembangunan Daerah, Tata Cara Evaluasi Rancangan Peraturan Daerah Tentang Rencana Pembangunan Jangka Panjang Daerah Dan Rencana Pembangunan Jangka Menengah Daerah, serta Tata Cara Perubahan Rencana Pembangunan Jangka Panjang Daerah, Rencana Pembangunan Jangka Menengah Daerah, dan Rencana Kerja Pemerintah Daerah (Berita Negara Republik Indonesia Tahun 2017 Nomor 1312);
- 22) Peraturan Menteri Dalam Negeri Nomor 100 Tahun 2018 tentang Penerapan Standar Pelayanan Minimal (Berita Negara Republik Indonesia Tahun 2018 Nomor 1540);
- 23) Peraturan Menteri Dalam Negeri Nomor 90 Tahun 2019 tentang Klasifikasi, Kodefikasi, dan Nomenklatur Perencanaan Pembangunan dan Keuangan Daerah (Berita Negara Republik Indonesia Tahun 2019 Nomor 1447);
- 24) Peraturan Menteri Dalam Negeri Nomor 77 Tahun 2020 tentang Pedoman Teknis Pengelolaan Keuangan Daerah (Berita Negara Republik Indonesia Tahun 2020 Nomor 1781);
- 25) Peraturan Menteri Dalam Negeri Nomor 17 Tahun 2021 tentang Pedoman Penyusunan Rencana Kerja Pemerintah Daerah Tahun 2022 (Berita Negara Republik Indonesia Tahun 2021 Nomor 496);
- 26) Peraturan Daerah Provinsi Jawa Timur Nomor 7 Tahun 2019 tentang Rencana Pembangunan Jangka Menengah Daerah Provinsi Jawa Timur Tahun 2019-2024 (Lembaran Daerah Provinsi Jawa Timur Tahun 2019 Nomor 5 Seri D);

- 27) Peraturan Gubernur Jawa Timur Nomor .... Tahun 2021 tentang Rencana Kerja Pembangunan Daerah Provinsi Jawa Timur Tahun 2022 (Lembaran Daerah Provinsi Jawa Timur Tahun 2021 Nomor ...., Tambahan Lembaran Daerah Provinsi Jawa Timur Nomor ....);
- 28) Peraturan Daerah Kota Malang Nomor 5 Tahun 2010 Tentang Rencana Pembangunan Jangka Panjang Daerah Kota Malang Tahun 2005-2025 (Lembaran Daerah Kota Malang Tahun 2010 Nomor 2 Seri E, Tambahan Lembaran Daerah Kota Malang Nomor 2);
- 29) Peraturan Daerah Kota Malang Nomor 4 Tahun 2011 tentang Rencana Tata Ruang Wilayah Kota Malang Tahun 2010-2030 (Lembaran Daerah Kota Malang Tahun 2010 Nomor 1 Seri E, Tambahan Lembaran Daerah Kota Malang Nomor 4);
- 30) Peraturan Daerah Kota Malang Nomor 1 tahun 2019 tentang Rencana Pembangunan Jangka Menengah Daerah Kota Malang Tahun 2018-2023 (Lembaran Daerah Kota Malang Tahun 2019 Nomor 1, Tambahan Lembaran Daerah Kota Malang Nomor 38);
- 31) Peraturan Daerah Kota Malang Nomor 5 Tahun 2019 tentang Perubahan atas Peraturan Daerah Nomor 7 Tahun 2016 tentang Pembentukan dan Susunan Perangkat Daerah (Lembaran Daerah Kota Malang Tahun 2019 Nomor 5, Nomor Registrasi Peraturan Daerah Kota Malang Provinsi Jawa Timur 179-5/2019).

### 1.3 Hubungan Antar Dokumen

Sistem Perencanaan Pembangunan sebagaimana amanat Undang-Undang Nomor 25 Tahun 2004 Perencanaan Pembangunan Nasional bahwa dokumen perencanaan pembangunan terdiri atas Rencana Pembangunan Jangka Panjang Nasional (RPJPN) Tahun 2005-2025, Rencana Pembangunan Jangka Menengah Nasional (RPJMN) Tahun 2021-2024, Rencana Strategis Kementerian/Lembaga, Rencana Kerja Pemerintah (RKP) dan Rencana Kerja Kementerian/Lembaga. Dalam perencanaan pembangunan tingkat pusat maka dokumen Perencanaan Daerah meliputi Rencana Pembangunan Jangka Panjang Daerah (RPJPD), Rencana Pembangunan Jangka Menengah Daerah (RPJMD) dan Rencana Kerja Pembangunan Daerah (RKPD).

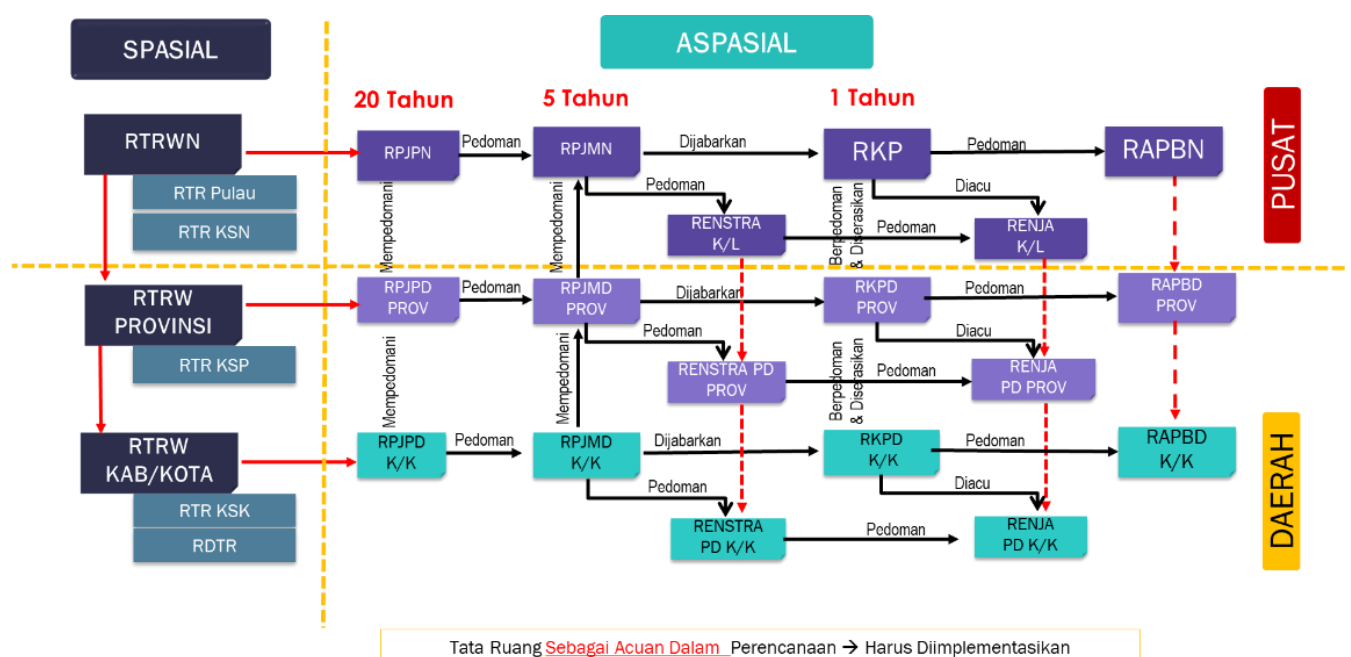
Penyusunan dokumen RKPD Kota Malang Tahun 2022 merupakan penjabaran pada tahun ke-4 dari RPJMD Kota Malang Tahun 2018–2023 dan berpedoman RKP dan RKPD Provinsi Jawa Timur Tahun 2022, memuat

rancangan kerangka ekonomi daerah, prioritas pembangunan daerah, rencana kerja, dan pendanaannya baik yang dilaksanakan langsung oleh pemerintah maupun yang ditempuh dengan mendorong partisipasi masyarakat.

Arah kebijakan pada RKPD Kota Malang Tahun 2022 mengacu pada dokumen perencanaan pembangunan di tingkat nasional yang meliputi Rencana Kerja Pemerintah (RKP) Tahun 2022, terutama dalam menyesuaikan tema RKP Tahun 2022 yaitu “Pemulihan Ekonomi dan Reformasi Struktural”. RKPD Kota Malang Tahun 2022 juga disusun mengikuti kebijakan yang tertera dalam RPJMD Provinsi dan RKPD Provinsi Jawa Timur Tahun 2022. Dokumen perencanaan di tingkat nasional dan provinsi tersebut kemudian dijadikan sebagai landasan dan acuan bagi perencanaan pembangunan daerah Kota Malang

RPJMD Kota Malang tahun 2018-2023 sebagai dokumen perencanaan tahunan Pemerintah Kota Malang yang memuat prioritas program dan kegiatan dari Rencana Kerja (Renja) Pemerintah daerah Kota Malang. RPJMD Kota Malang menjadi pedoman dalam penyusunan Renstra Pemerintah Daerah Kota Malang dalam rentang waktu lima tahun. Renstra Perangkat Daerah merupakan penjabaran teknis RPJMD yang berfungsi sebagai dokumen perencanaan teknis operasional dalam menentukan arah kebijakan serta program kegiatan atau fungsi pemerintahan untuk jangka waktu lima tahun, yang disusun oleh setiap Pemerintah Daerah di bawah koordinasi Badan Perencanaan Pembangunan Daerah (BAPPEDA) Kota Malang.

Adapun keterkaitan antar dokumen perencanaan pembangunan daerah disajikan secara terperinci pada gambar berikut ini:



Gambar 1.1 Keterkaitan RKPD dengan Dokumen Perencanaan Lainnya.



Rencana Tata Ruang Wilayah yang selanjutnya disingkat RTRW adalah hasil perencanaan tata ruang yang berisikan tujuan, kebijakan pengembangan, strategi pengembangan, penetapan rencana struktur ruang wilayah, penetapan rencana pola ruang wilayah, penetapan kawasan strategis, arahan pemanfaatan ruang, serta pengendalian pemanfaatan ruang wilayah. Perumusan indikasi program harus disesuaikan dengan pentahapan pada RTRW yang diselaraskan dengan RPJMD, dalam penyusunan RKPD disesuaikan dengan program prioritas pada RPJMD di tahun berkenaan dengan disinkronisasikan dengan RKP dan RKPD Provinsi. Yang selanjutnya RKPD menjadi acuan pada penyusunan Renja Perangkat Daerah dan penyusunan RAPBD.

#### 1.4 Maksud dan Tujuan

Adapun penyusunan RKPD Kota Malang Tahun 2022 ini dimaksudkan untuk menerjemahkan arah kebijakan RPJMD Kota Malang Tahun 2018-2023 kedalam kebijakan tahunan. Selain itu, maksud penyusunan RKPD Kota Malang Tahun 2022 adalah sebagai berikut:

- a. Untuk menjamin keterkaitan dan konsistensi antara perencanaan, penganggaran, pelaksanaan dan pengawasan RKPD Kota Malang Tahun 2022 dengan RPJMD Kota Malang Tahun 2018-2023;
- b. Menciptakan sinergi antara prioritas dan sasaran pembangunan dalam RKPD Kota Malang Tahun 2022 dengan RPJMD Kota Malang Tahun 2018-2023;
- c. Untuk menciptakan keterpaduan dalam pelaksanaan kegiatan pembangunan daerah, baik antar wilayah, antar fungsi maupun antar tingkat penyelenggaraan pemerintahan Kota Malang;
- d. Terciptanya efisiensi pengalokasian anggaran belanja dan juga terciptanya efektifitasnya anggaran pendapatan daerah.

Sedangkan tujuan penyusunan RKPD Kota Malang Tahun 2022 adalah sebagai pedoman dalam rangka:

- a. Penyusunan Rencana Kerja Perangkat Daerah (Renja-PD) Tahun 2022;
- b. Penyusunan Penyusunan Kebijakan Umum Perubahan APBD (KUA) serta Prioritas dan Plafon Anggaran Sementara Perubahan (PPAS) Tahun Anggaran 2022 dalam rangka penyusunan RAPBD Tahun Anggaran 2022;
- c. Pelaksanaan evaluasi RAPBD oleh Gubernur.

Adapun sasaran penyusunan RKPD Kota Malang Tahun 2022 adalah sebagai pedoman dalam rangka:

- a. Tercapainya kinerja Pembangunan Daerah sesuai dengan target Tahun 2022;
- b. Penyelesaian permasalahan, isu strategis dan prioritas pembangunan daerah Tahun 2022;
- c. Pelaksanaan pembangunan daerah yang berorientasi pada kesejahteraan masyarakat dalam rangka mewujudkan visi misi daerah.

#### 1.5 Sistematika Dokumen RKPD

Adapun dokumen RKPD Kota Malang tahun 2022 disajikan dengan sistematika sebagai berikut:

##### BAB I : PENDAHULUAN

- 1.1. Latar Belakang
- 1.2. Dasar Hukum Penyusunan
- 1.3. Hubungan Antar Dokumen
- 1.4. Maksud dan Tujuan
- 1.5. Sistematika Dokumen RKPD

##### BAB II : GAMBARAN UMUM KONDISI DAERAH

- 2.1. Kondisi Umum Kondisi Daerah
  - 2.1.1. Aspek Geografi dan Demografi
  - 2.1.2. Aspek Kesejahteraan Masyarakat
  - 2.1.3. Aspek Pelayanan Umum
  - 2.1.4. Aspek Daya Saing Daerah
- 2.2. Evaluasi Pelaksanaan Program dan Kegiatan RKPD sampai tahun berjalan dan Realisasi RPJMD
- 2.3. Permasalahan Pembangunan Daerah
  - 2.3.1. Permasalahan Daerah yang Berhubungan dengan Prioritas dan Sasaran Pembangunan Daerah
  - 2.3.2. Identifikasi Permasalahan Penyelenggaraan Urusan Pemerintah Daerah

##### BAB III : KERANGKA EKONOMI DAERAH DAN KEUANGAN DAERAH

- 3.1. Arah Kebijakan Ekonomi Daerah
- 3.2. Arah Kebijakan Keuangan Daerah

##### BAB IV : SASARAN DAN PRIORITAS PEMBANGUNAN DAERAH

- 4.1. Tujuan dan Sasaran Pembangunan
- 4.2. Prioritas dan Sasaran Pembangunan Tahun 2022

BAB V : RENCANA KERJA DAN PENDANAAN DAERAH

BAB VI : KINERJA PENYELENGGARAAN PEMERINTAHAN DAERAH

BAB VII : PENUTUP

## BAB II

### GAMBARAN UMUM KONDISI DAERAH

#### 2.1 Kondisi Umum Daerah

##### 2.1.1 Aspek Geografi dan Demografi

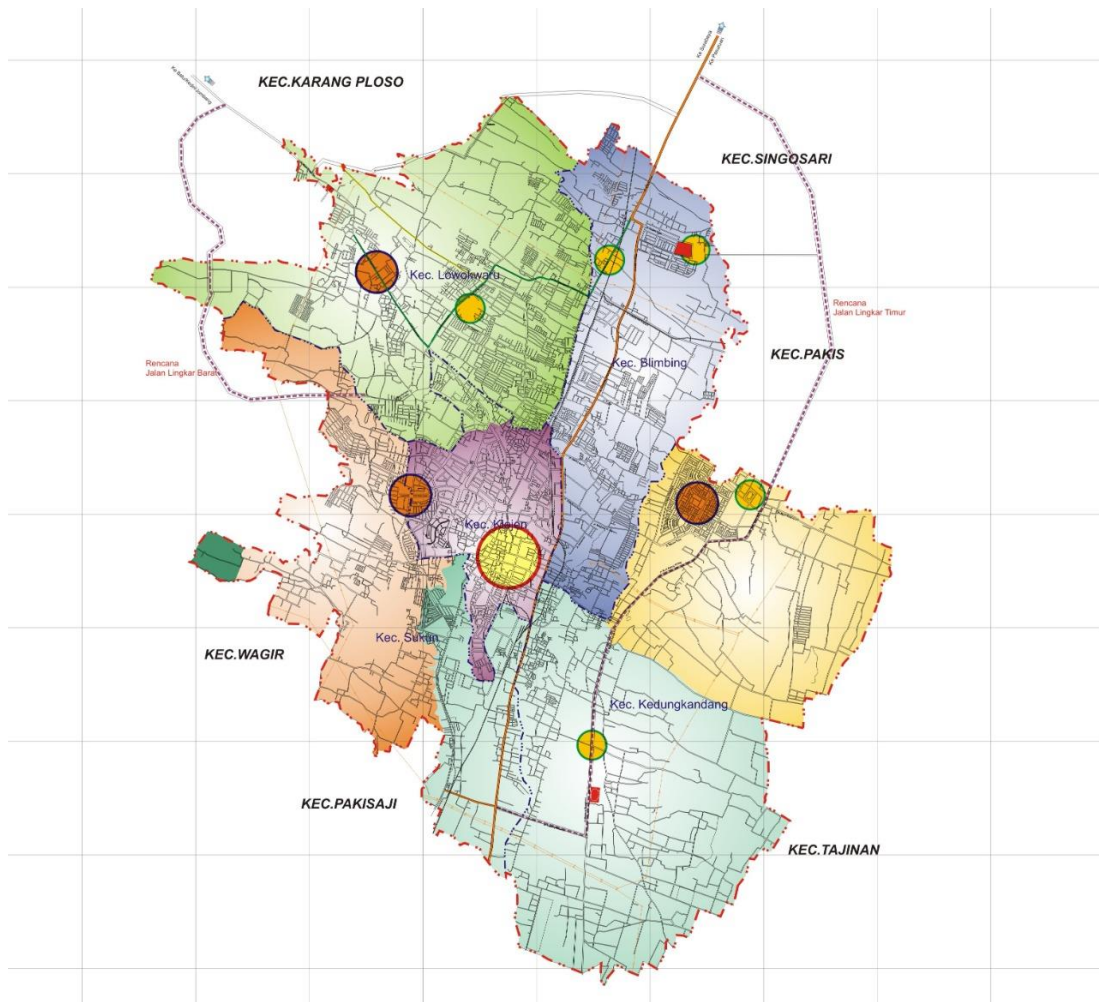
###### A. Kondisi Geografi Daerah

###### 1) Luas, Letak dan Batas Wilayah Administrasi

Secara astronomis, Kota Malang terletak pada  $07^{\circ}46'48''$  LS -  $08^{\circ}46'42''$  LS dan  $112^{\circ}31'42''$  BT -  $112^{\circ}48'48''$  BT. Sedangkan secara administratif Kota Malang merupakan salah satu kota dari 38 (tiga puluh delapan) kabupaten/kota di Provinsi Jawa Timur dengan batas administratif sebagai berikut:

1. Sebelah Utara : Kecamatan Singosari dan Kecamatan Karangploso, Kabupaten Malang
2. Sebelah Barat : Kecamatan Wagir dan Kecamatan Dau, Kabupaten Malang
3. Sebelah Timur : Kecamatan Pakis dan Kecamatan Tumpang, Kabupaten Malang
4. Sebelah Selatan : Kecamatan Tajinan dan Kecamatan Pakisaji, Kabupaten Malang

Adapun Kota Malang memiliki wilayah seluas 114,2616 km<sup>2</sup>. Kota Malang merupakan kota terbesar kedua di Jawa Timur setelah Surabaya. Berdasarkan ketentuan tentang pembagian wilayah, Kota Malang secara administratif terbagi menjadi 5 (lima) kecamatan dengan jumlah kelurahan sebanyak 57 (lima puluh tujuh) kelurahan yang terbagi menjadi 552 Rukun Warga (RW) dan 4.257 Rukun Tetangga (RT).



Gambar 2.1 Peta Kota Malang  
 Sumber: Lampiran I Peraturan Daerah Nomor 4 Tahun 2011  
 tentang RTRW Kota Malang

## 2) Topografi

Secara topografis, Kota Malang sebagian besar dikelilingi daerah perbukitan. Secara garis besar, Kota Malang terletak pada ketinggian antara 445-526 m (dpal), dengan keadaan kemiringan tanah (topografi) Kota Malang dapat diklasifikasikan sebagai berikut:

- a. Kemiringan 0-8% tersebar diseluruh kecamatan di Kota Malang. Kelas kemiringan ini tergolong datar agak landai. Kondisi tanah yang berada pada kelas kemiringan ini sangat potensial untuk dijadikan permukiman, pertanian, dan perkebunan.
- b. Kemiringan 8-15% merupakan kelas kemiringan yang tergolong landai agak miring. Kelas kemiringan ini berada di seluruh kecamatan di Kota Malang. Kondisi tanah pada kelas kemiringan ini cocok untuk dijadikan berbagai jenis usaha konservasi tanah dan air.
- c. Kemiringan 15-25% merupakan kelas kemiringan yang tergolong miring agak curam. Kelas kemiringan ini juga berada diseluruh kecamatan Kota Malang namun hanya pada lokasi-lokasi tertentu seperti sempadan sungai. Wilayah



terluas pada kemiringan ini yaitu Kecamatan Kedungkandang dan Kecamatan Lowokwaru.

- d. Kemiringan 25-45% merupakan kelas kemiringan yang tergolong curam. Kelas kemiringan ini di Kota Malang berada disekitar sempadan sungai. Namun wilayah terluas yang berada pada kelas kemiringan ini yaitu Kecamatan Kedungkandang dan Kecamatan Lowokwaru yang merupakan tempat tertinggi di Kota Malang. Kondisi tanah pada kelas kemiringan ini kurang baik untuk dijadikan pertanian namun demikian perlu dikelola dengan memilih tanaman yang bisa digunakan untuk konservasi.
- e. Kemiringan >45% merupakan kelas kemiringan sangat curam. Kelas kemiringan ini di Kota Malang berada di Kecamatan Kedungkandang. Kondisi tanah pada kelas kemiringan ini sangat rentan terhadap erosi maka sebaiknya perlu upaya pelestarian hutan.

Tabel 2.1 Tinggi Wilayah di Atas Permukaan Laut (dpl) Menurut Kecamatan di Kota Malang Tahun 2020

No	Kecamatan	Ibu Kota Kecamatan	Tinggi (meter)
1.	Kedungkandang	Buring	445
2.	Sukun	Bandungrejosari	445
3.	Klojen	Gadingkasri	455
4.	Blimbing	Arjosari	466
5.	Lowokwaru	Tulusrejo	526

Sumber: Kota Malang dalam Angka, BPS Kota Malang

Berdasarkan hasil analisis kajian dokumen KLHS RPJMD Kota Malang Tahun 2018 bahwa salah satu lokasi yang paling tinggi berdasarkan klasifikasi topografinya adalah Pegunungan Buring yang terletak di sebelah Timur Kota Malang. Dengan letak lokasi yang tinggi dan berada diantara wilayah pegunungan, menjadikan Kota Malang sebagai kota yang berpotensi dalam sektor pariwisata. Dari atas pegunungan ini terlihat jelas pemandangan yang indah antara lain dari arah Barat terlihat barisan Gunung Kawi dan Pandoman, sebelah Utara adalah Gunung Arjuno, sebelah Timur adalah Gunung Semeru dan jika melihat kebawah terlihat hamparan Kota Malang.

### 3) Geologi

Berdasarkan hasil analisis kajian dokumen KLHS RPJMD Kota Malang Tahun 2018 (2018:44) bahwa keadaan geologis di Kota Malang termasuk kategori dataran tinggi. Sebab Kota Malang merupakan kota yang dikelilingi oleh pegunungan. Di sebelah utara terdapat Gunung Arjuno; di sebelah timur terdapat

Gunung Semeru; di sebelah barat terdapat Gunung Panderman; Gunung Kawi; dan Gunung Kelud. Keadaan tanah di bagian selatan termasuk dataran tinggi yang cukup luas, sehingga cocok untuk industri. Keadaan tanah di bagian utara termasuk dataran tinggi yang subur, sehingga cocok untuk pertanian. Keadaan tanah bagian timur merupakan dataran tinggi dengan keadaan kurang subur. Sedangkan keadaan tanah bagian barat merupakan dataran tinggi yang amat luas menjadi daerah pendidikan. Jenis tanah di wilayah Kota Malang terbagi menjadi 4 (empat) macam, antara lain:

1. Alluvial kelabu kehitaman dengan luas 6,930,267 Ha.
2. Mediteran coklat dengan luas 1.225.160 Ha.
3. Asosiasi latosol coklat kemerahan grey coklat dengan luas 1.942.160 Ha.
4. Asosiasi andosol coklat dan grey humus dengan luas 1.765,160 Ha

Struktur tanah pada umumnya relatif baik, akan tetapi yang perlu mendapatkan perhatian adalah penggunaan jenis tanah andosol yang memiliki sifat peka erosi. Jenis tanah andosol ini terdapat di Kecamatan lowokwaru dengan relatif kemiringan sekitar 15 %.

#### 4) Hidrologi

Dipandang dari aspek hidrologis, Kota Malang terletak pada Cekungan Air Tanah (CAT) Brantas. Berdasarkan hasil analisis kajian dokumen KLHS RPJMD Kota Malang Tahun 2018 (2018:42) bahwa di dalam CAT Brantas terkandung potensi dan cadangan air tanah dengan kualitas yang sangat bagus untuk bahan baku air minum. Wilayah CAT Brantas ini mempunyai wilayah cekungan yang terbesar di Propinsi Jawa Timur. Karena letak Kota Malang yang berada pada CAT Brantas ini, maka pemerintah daerah melalui PDAM saat ini menggunakannya sebagai bahan baku utama untuk air minum bagi masyarakat. Disamping itu, Kota Malang juga memiliki 4 (empat) Daerah Aliran Sungai (DAS), yaitu DAS Metro yang berada di Jalan Raya Langsep, DAS Brantas yang berada di Jalan Gajayana sampai Jalan MT Haryono, DAS Bango yang berada di Jalan Sukarno Hatta, serta DAS Bango yang berada di Jalan Terusan Borobudur sampai Kawasan Pasar Blimbing.

Sementara itu, perairan permukaannya berupa aliran beberapa sungai yang berfungsi sebagai bahan baku pengairan maupun untuk saluran pembuangan akhir dari drainase kota. Berdasarkan hasil analisis kajian dokumen KLHS RPJMD Kota Malang Tahun 2018 (2018:42) Di wilayah Kota Malang terdapat 4 (empat) sungai utama yang cukup besar, yaitu Sungai Brantas, Sungai Metro, Sungai Mewek-Kalisari-Bango, dan Sungai Amprong. Sungai-sungai yang lain adalah merupakan sungai-sungai relatif kecil yang merupakan sungai pecahan, maupun

sungai terusan dari keempat sungai besar tersebut. Kondisi Kota Malang berada pada daerah lereng gunung sehingga Kota Malang menjadi jalur aliran air bagi daerah dataran rendah dibawahnya.

#### 5) Klimatologi

Iklim Kota Malang dipengaruhi oleh letak geologis yang berada di lokasi yang tinggi dan di antara wilayah pegunungan. Kota Malang beriklim muson tropis (pengelompokan iklim Köppen: Am) sehingga memiliki dua musim, yaitu penghujan dan kemarau. Sepanjang hampir sebagian besar bulan dalam setahun terdapat curah hujan signifikan di Kota Malang, sedangkan musim kemarau terjadi singkat. Berdasarkan hasil analisis kajian dokumen KLHS RPJMD Kota Malang Tahun 2018 (2018:42), kondisi iklim (aspek klimatologi) di Kota Malang relatif nyaman dan tergolong daerah yang cukup sejuk. Pada beberapa tahun terakhir di Kota Malang mengalami peningkatan suhu, serta musim hujan yang lebih lama dari biasanya. Rata-rata suhu udara pada tahun 2016 berkisar antara 22,2°C sampai 24,5°C. Sedangkan suhu maksimum mencapai 32,3°C dan suhu minimum 17,8°C. Rata-rata kelembapan udara pada tahun 2016 berkisar 74% - 82%, dengan kelembapan maksimum 97% dan minimum mencapai 37%.

Tabel 2.2 Jumlah Curah Hujan Menurut Stasiun Klimatologi Kota Malang Tahun 2020

Bulan	Jumlah Curah Hujan		
	Stasiun Ciliwung	Stasiun Kedungkandang	Stasiun Sukun
Januari	310	*	191
Februari	406	*	572
Maret	352	*	479
April	191	*	231
Mei	264	*	205
Juni	26	*	56
Juli	14	*	21
Agustus	56	*	40
September	22	*	2
Oktober	77	*	152
November	173	*	270
Desember	412	*	448

Catatan: \* Data Rusak

Sumber: Badan Meteorologi dan Geofisika Stasiun Klimatologi Karangploso, Kota Malang, 2020

Seperti pada umumnya daerah lain di Indonesia, Kota Malang mengikuti perubahan putaran 2 iklim, musim hujan dan musim kemarau. Berdasarkan tabel

diasas, dari hasil pengamatan Stasiun Klimatologi Karangploso, curah hujan yang relatif tinggi terjadi pada bulan Januari, Pebruari, Maret, April dan Desember. Sedangkan pada bulan Juni, Agustus dan November curah hujan relatif rendah.

Tabel 2.3 Jumlah Hari Hujan Menurut Stasiun Klimatologi Kota Malang Tahun 2020

Bulan	Jumlah Hari Hujan		
	Stasiun Ciliwung	Stasiun Kedungkandang	Stasiun Sukun
Januari	16	*	14
Februari	20	*	20
Maret	16	*	17
April	12	*	11
Mei	7	*	11
Juni	3	*	4
Juli	1	*	2
Agustus	2	*	2
September	3	*	1
Oktober	11	*	9
November	14	*	15
Desember	15	*	17

Catatan: \* Data Rusak

Sumber: Badan Meteorologi dan Geofisika Stasiun Klimatologi Karangploso, Kota Malang, 2020

#### 6) Penggunaan Lahan

Penggunaan lahan di Kota Malang terbagi menjadi 2 (dua) kawasan, yakni kawasan lindung dan kawasan budidaya. Pada masing-masing kawasan tersebut telah ditetapkan fungsi utama keberadaan dan kemanfaatannya. Adapun penggunaan lahan di Kota Malang diantaranya:

- a) Kawasan Lindung, merupakan kawasan yang ditetapkan dengan fungsi utama melindungi kelestarian hidup yang mencakup sumber daya alam dan sumber daya buatan. Kawasan lindung di Kota Malang terdiri dari:
  - a. Kawasan Lindung Setempat, yang meliputi daerah sekitar sungai atau sempadan sungai dan sempadan irigasi
  - b. Kawasan Rawan Bencana, merupakan kawasan yang memiliki kecenderungan terjadi bencana banjir dan tanah longsor meliputi:
    - 1) Kelurahan Mergosono,
    - 2) Kelurahan Madyopuro,
    - 3) Kelurahan Lesanpuro,
    - 4) Kelurahan Kedungkandang, dan
    - 5) Kelurahan Kotalama

c. Kawasan Cagar Budaya, terdiri dari:

(a) Lingkungan Cagar Budaya, yang meliputi:

- (a) Lingkungan Candi Badut,
- (b) Lingkungan Candi Tidar,
- (c) Lingkungan Gunung Buring,
- (d) Situs Tlogomas, dan
- (e) Lingkungan Polowijen

(b) Bangunan Cagar Budaya, yang meliputi:

- (a) Balai Kota Malang,
- (b) Stasiun Kereta Api,
- (c) Bank Indonesia,
- (d) Kantor Perbendaharaan dan Kas Negara,
- (e) Gereja Kathedral Hati Kudus,
- (f) Sekolah Cor-Jessu,
- (g) Gedung PLN,
- (h) Perumahan yang ada di sepanjang Jalan Besar Ijen,
- (i) Toko Oen, dan
- (j) Masjid Agung Jami'

d. Kawasan RTH Kota, terdiri dari:

(a) RTH Publik

- (a) RTH Jalur Jalan
- (b) RTH Taman, monumen dan gerbang kota
- (c) RTH Lapangan Olahraga dan makam
- (d) RTH Hutan Kota dan Taman Bibit
- (e) RTH Pengaman Jalur Kereta Api (KA), Saluran Udara Tegangan Tinggi (SUTT), Sungai dan *Buffer Zone*

(b) RTH Privat

- (a) Lingkungan permukiman
- (b) Taman kantor
- (c) Taman gedung komersil

b) Kawasan Budidaya, merupakan kawasan yang ditetapkan dengan fungsi utama untuk dibudidayakan atas dasar kondisi dan potensi sumber daya alam, sumber daya manusia, dan sumber daya buatan. Kawasan budidaya di Kota Malang terdiri dari:

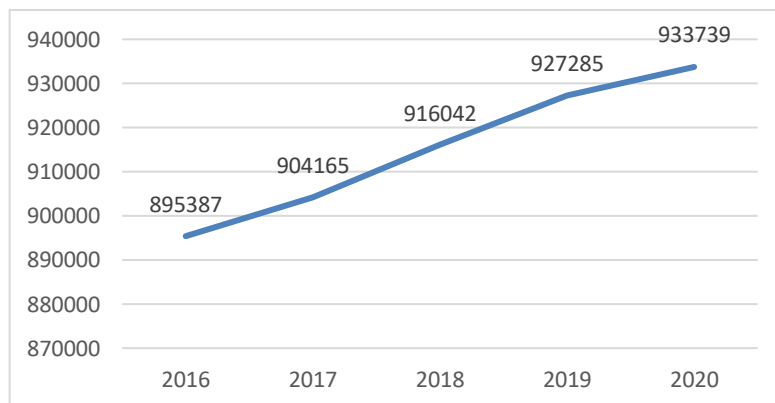
- a. Kawasan Perumahan
- b. Kawasan Perdagangan dan Jasa
- c. Kawasan Perkantoran

- d. Kawasan Industri dan Pergudangan
- e. Kawasan Pariwisata
- f. Ruang Evakuasi Bencana
- g. Ruang bagi Kegiatan Sektor Informal
- h. Kawasan Peruntukan Lain, yang meliputi:
  - 1) Kawasan Pelayanan Umum Pendidikan
  - 2) Kawasan Pelayanan Umum Kesehatan
  - 3) Kawasan Pelayanan Umum Peribadatan
  - 4) Kawasan Pelayanan Umum Rekreasi dan Olahraga

Hingga saat ini kondisi yang ada atas struktur penggunaan lahan di Kota Malang telah mengalami perambahan kawasan terbangun (konversi lahan terbangun) semakin luas ke daerah yang bukan peruntukannya, baik secara natural maupun terencana. Semakin tinggi jumlah dan kepadatan penduduk di Kota Malang yang disertai dengan kebutuhan ruang untuk tempat tinggal menjadi salah satu penyebab konversi lahan. Sehingga hal ini berimplikasi pada meningkatnya kerusakan lingkungan. Bahkan tidak jarang sempadan sungai maupun kawasan RTH menjadi alternatif konversi lahan terbangun sebagai ruang untuk tempat tinggal maupun konversi lahan yang tidak sesuai peruntukannya.

#### 7) Demografi

Faktor terpenting dalam sebuah perencanaan pembangunan yakni kondisi dan perkembangan demografi suatu daerah. Sebab penduduk merupakan sasaran dan objek pembangunan. Dengan kata lain, penduduk merupakan modal dasar keberhasilan pembangunan suatu daerah. Seluruh aspek pembangunan memiliki korelasi dan interaksi dengan kondisi kependudukan yang ada. Dengan demikian, informasi tentang demografi memiliki posisi strategis dalam penentuan kebijakan dan strategi pembangunan pada suatu daerah.

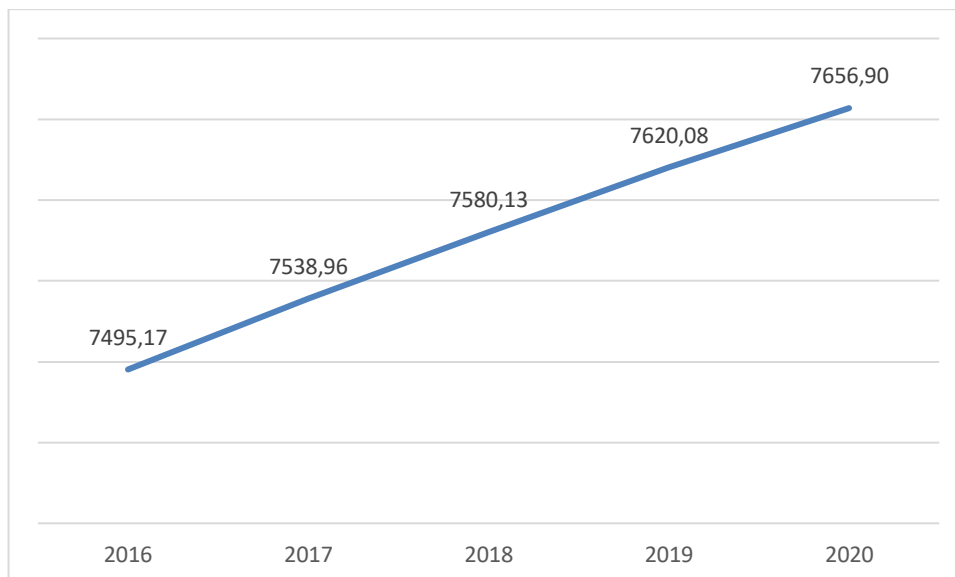


Gambar 2.2 Perkembangan Jumlah Penduduk Kota Malang Tahun 2016-2020

Sumber: Dinas Kependudukan dan Pencatatan Sipil Kota Malang, 2020



Jumlah penduduk Kota Malang secara *de jure* menunjukkan tren peningkatan pada tahun 2016 hingga tahun 2020. Pada tahun 2016 jumlah penduduk Kota Malang berjumlah 895.387 jiwa, kemudian meningkat pada tahun 2017 menjadi 904.165 jiwa. Dan kembali mengalami peningkatan berturut-turut pada tahun 2018 yakni 916.042 jiwa, tahun 2019 yakni 927.285 jiwa dan pada tahun 2020 yakni 933.739 jiwa.

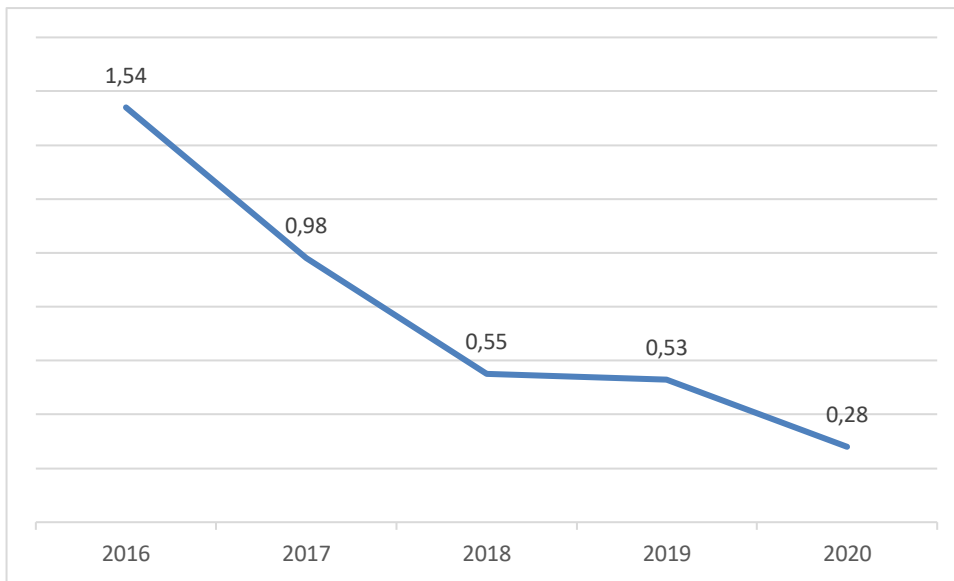


Gambar 2.3 Perkembangan Kepadatan Penduduk Kota Malang Tahun 2015-2020

Sumber: Dinas Kependudukan dan Pencatatan Sipil Kota Malang, 2020

Apabila melihat perkembangan jumlah penduduk *de facto* di Kota Malang menunjukkan bahwa terjadi peningkatan kepadatan penduduk dari mulai tahun 2016 sampai dengan tahun 2020.

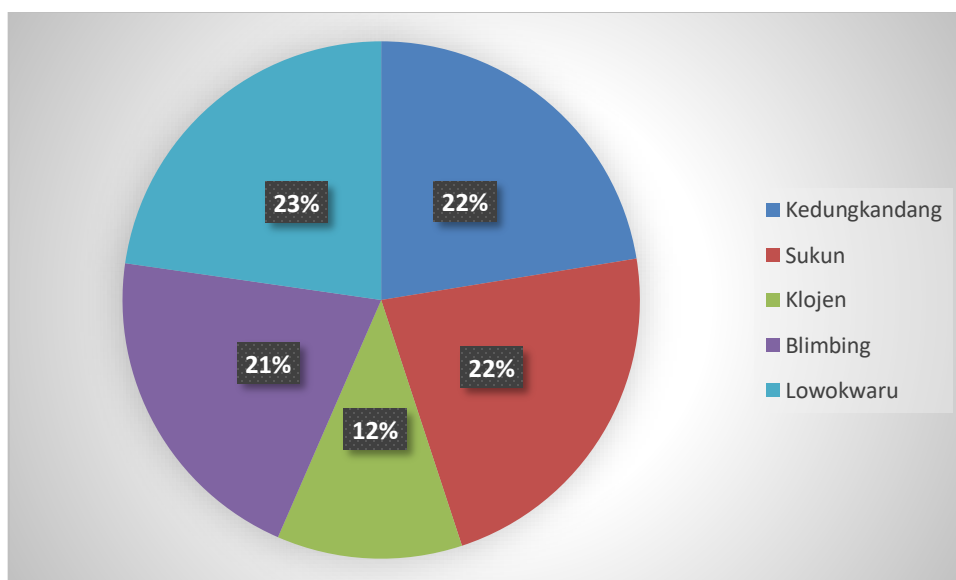
Penyumbang utama pertumbuhan dan kepadatan penduduk di Kota Malang yakni dari faktor migrasi, dibandingkan dengan penambahan penduduk dari faktor kelahiran. Hal ini dikarenakan Kota Malang merupakan perkotaan, pusat perekonomian dan pusat pendidikan. Namun apabila melihat laju pertumbuhan penduduk Kota Malang pada lima tahun terakhir sejak tahun 2016-2020 menunjukkan angka pertumbuhan penduduk mulai melambat. Pada tahun 2016 pertumbuhan penduduk sebesar 1.54% dan menurun di tahun 2017 yakni tumbuh sebesar 0.98%, hingga tahun 2018 turun lagi menjadi sebesar 0,55%, tahun 2019 turun diangka 0,53% dan pada tahun 2020 adanya pandemi COVID-19 penduduk Kota Malang mengalami penurunan laju pertumbuhan penduduk menjadi 0,28%. Adanya migrasi karena COVID-19 besar dipengaruhi oleh mahasiswa yang melakukan pembelajaran secara daring dari kota tempat asal masing-masing, sehingga penduduk *de facto* yang di survey oleh BPS mengalami penurunan.



Gambar 2.4 Perkembangan Laju Pertumbuhan Penduduk Kota Malang Tahun 2015-2019

Sumber: Badan Pusat Statistik Kota Malang diolah

Apabila dilihat dari persebaran penduduk di Kota Malang dengan menggunakan data *de facto* untuk menggambarkan kepadatan di masing-masing kecamatan, maka sebaran penduduk tertinggi adalah di Kecamatan Lowokwaru. Pada tahun 2020 di Kecamatan Lowokwaru terdapat 23% (198.839 jiwa) dari seluruh jumlah penduduk Kota Malang. Diikuti oleh Kecamatan Sukun yaitu 22,51% (196.917 jiwa), Kecamatan Kedungkandang yaitu 22,44% (196.298 jiwa), Kecamatan Blimbing yaitu 20,74% (181.426 jiwa) dan Kecamatan Klojen yaitu 12% (101.410 jiwa).



Gambar 2.5 Distribusi Persebaran Penduduk Menurut Kecamatan Kota Malang Tahun 2020

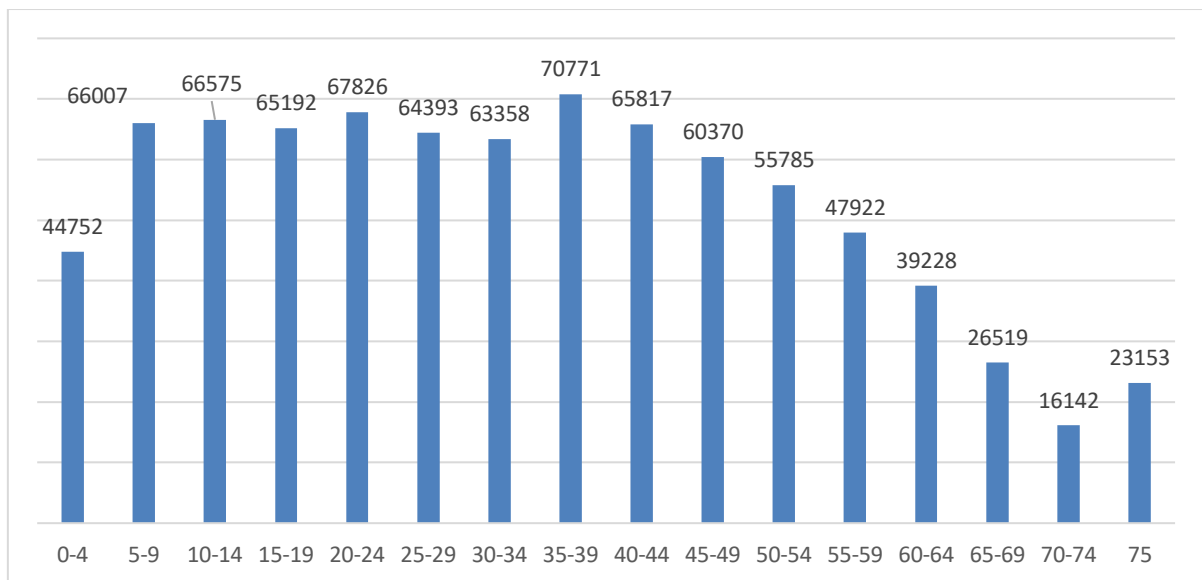
Sumber: Data Badan Pusat Statistik Kota Malang diolah

Tabel 2.4 Jumlah Penduduk Menurut Kecamatan di Kota Malang Tahun 2016-2020

Kecamatan	2016	2017	2018	2019	2020
Kedungkandang	188.175	190.274	192.316	194.341	196.298
Sukun	191.513	192.951	194.321	195.659	196.917
Klojen	103.637	103.129	102.584	102.018	101.410
Blimbing	178.564	179.368	180.104	180.805	181.426
Lowokwaru	194.521	195.692	196.793	197.859	198.839

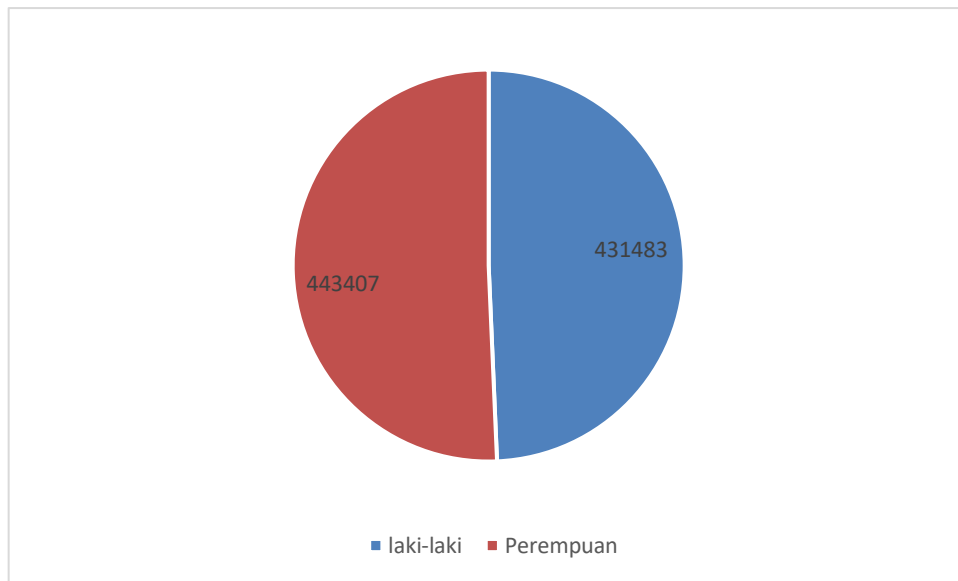
Sumber: Badan Pusat Statistik Kota Malang

Apabila dilihat dari aspek usia, pada tahun 2020 sebagian besar penduduk di Kota Malang terkategori sebagai penduduk usia produktif, yakni pada rentang usia 15-64 tahun sebesar 600662 jiwa atau 71,18% dari total jumlah penduduk, sedangkan jumlah penduduk yang termasuk ke dalam kategori penduduk usia tidak produktif sebanyak 243.148 jiwa atau 28,81% dari total penduduk. Sedangkan jumlah penduduk laki-laki dan penduduk perempuan di Kota Malang seimbang relatif seimbang dengan persentase penduduk lak-laki 49,32% dan penduduk laki-laki 50,68%. Berikut ini masing-masing adalah grafik gambaran jumlah penduduk Kota Malang berdasarkan usia dan grafik penduduk berdasarkan jenis kelamin.



Gambar 2.6 Perbandingan Jumlah Penduduk Berdasarkan Usia Di Kota Malang Tahun 2020

Sumber: Malang Dalam Angka, BPS 2020



Gambar 2.7 Perbandingan Jumlah Penduduk Berdasarkan Jenis Kelamin Di Kota Malang Tahun 2020

*Sumber: Badan Pusat Statistik Kota Malang*

#### B. Potensi Pengembangan Wilayah:

Kawasan wilayah Kota Malang terbagi menjadi 2 (dua) kawasan, yakni kawasan lindung dan kawasan budidaya. Pada masing-masing kawasan tersebut telah ditetapkan fungsi utama keberadaan dan kemanfaatannya. Adapun penggunaan lahan di Kota Malang diantaranya :

- a) Kawasan Lindung, merupakan kawasan yang ditetapkan dengan fungsi utama melindungi kelestarian hidup yang mencakup sumber daya alam dan sumber daya buatan. Kawasan lindung di Kota Malang terdiri dari :
  - (1) Kawasan Lindung Setempat, yang meliputi daerah sekitar sungai atau sempadan sungai dan sempadan irigasi;
  - (2) Kawasan Rawan Bencana, merupakan kawasan yang memiliki kecenderungan terjadi bencana banjir dan tanah longsor meliputi :
    - (a) Kelurahan Mergosono;
    - (b) Kelurahan Madyopuro;
    - (c) Kelurahan Lesanpuro;
    - (d) Kelurahan Kedungkandang; dan
    - (e) Kelurahan Kotalama.
  - (3) Kawasan Cagar Budaya, terdiri dari :
    - (c) Lingkungan Cagar Budaya, yang meliputi :
      - Lingkungan Candi Badut;
      - Lingkungan Candi Tidar;
      - Lingkungan Gunung Buring;
      - Situs Tlogomas; dan

- Lingkungan Polowijen.

(d) Bangunan Cagar Budaya, yang meliputi:

- Balai Kota Malang;
- Stasiun Kereta Api;
- Bank Indonesia;
- Kantor Perbendaharaan dan Kas Negara;
- Gereja Kathedral Hati Kudus;
- Sekolah Cor-Jessu;
- Gedung PLN;
- Perumahan yang ada di sepanjang Jalan Besar Ijen;
- Toko Oen; dan
- Masjid Agung Jami'.

(4) Kawasan RTH Kota, terdiri dari:

(c) RTH Publik

- RTH Jalur Jalan;
- RTH Taman, monumen dan gerbang kota;
- RTH Lapangan Olahraga dan makam;
- RTH Hutan Kota dan Taman Bibit;
- RTH Pengaman Jalur Kereta Api (KA), Saluran Udara Tegangan Tinggi (SUTT), Sungai dan Buffer Zone.

(d) RTH Privat

- Lingkungan permukiman
- Taman kantor
- Taman gedung komersil

b) Kawasan Budidaya, merupakan kawasan yang ditetapkan dengan fungsi utama untuk dibudidayakan atas dasar kondisi dan potensi sumber daya alam, sumber daya manusia, dan sumber daya buatan. Kawasan budidaya di Kota Malang terdiri dari :

- (1) Kawasan Perumahan;
- (2) Kawasan Perdagangan dan Jasa;
- (3) Kawasan Perkantoran;
- (4) Kawasan Industri dan Pergudangan;
- (5) Kawasan Pariwisata;
- (6) Ruang Evakuasi Bencana;
- (7) Ruang bagi Kegiatan Sektor Informal;
- (8) Kawasan Peruntukan Lain, yang meliputi :
  - (a) Kawasan Pelayanan Umum Pendidikan;

- (b) Kawasan Pelayanan Umum Kesehatan;
- (c) Kawasan Pelayanan Umum Peribadatan;
- (d) Kawasan Pelayanan Umum Rekreasi dan Olahraga.

Hingga saat ini kondisi yang ada atas struktur penggunaan lahan di Kota Malang telah mengalami perambahan kawasan terbangun (konversi lahan terbangun) semakin luas ke daerah yang bukan peruntukannya, baik secara natural maupun terencana. Semakin tinggi jumlah dan kepadatan penduduk di Kota Malang yang disertai dengan kebutuhan ruang untuk tempat tinggal menjadi salah satu penyebab konversi lahan.

#### C. Wilayah Rawan Bencana:

Pengembangan potensi sumberdaya dan infrastruktur di Kota Malang berdampak pada perubahan ekosistem dan akhirnya menyebabkan degradasi lingkungan sehingga terjadi bencana. Kondisi lingkungan yang menggejala diuraikan dalam data per kecamatan berikut ini:

##### a) Kecamatan Kedungkandang

Kecamatan Kedungkandang merupakan kecamatan terluas di Kota Malang. Penggunaan lahan terluas di Kecamatan Kedungkandang adalah lahan kosong yang bisa berindikasi berupa lahan pertanian atau perkebunan. Gangguan atau bencana yang sering terjadi di Kecamatan Kedungkandang terbesar adalah banjir dan tanah longsor kemudian kebakaran serta kekeringan. Banjir terjadi pada zona banjir di sepanjang aliran sungai begitu juga dengan tanah longsor pada daerah sempadan sungai. Kejadian kebakaran dominan terjadi pada wilayah penggunaan lahan permukiman disebelah utara, sedangkan kekeringan berada pada topografi tertinggi di Kota Malang yaitu perbukitan buring dibelah tenggara Kota Malang.

##### b) Kecamatan Sukun

Kecamatan Sukun merupakan kecamatan yang berada di sebelah barat Kota Malang. Gangguan atau bencana yang dominan sering terjadi adalah banjir, tanah longsor, dan kemudian kebakaran. Hampir sebagian wilayah selatan Kecamatan Sukun menjadi kawasan yang sering banjir karena merupakan salah satu ordo sungai besar yang mengalirkan air ke arah Kabuapten Malang dan berada pada zona banjir (kemiringan 0-3%). Kejadian tanah longsor di Kecamatan Sukun juga berada pada daerah igir atau sempadan sungai di daerah sekitar zona banjir. Kejadian kebakaran di Kecamatan Sukun tidak seluas kecamatan-kecamatan yang lain di Kota Malang, daerah yang sering terjadi kebakaran adalah Kecamatan Sukun bagian selatan.



c) Kecamatan Klojen

Kecamatan Klojen adalah kecamatan terkecil di Kota Malang dengan tingkat kepadatan pemukiman tertinggi. Gangguan atau bencana yang lebih sering terjadi di Kecamatan Klojen adalah kebakaran dan kemudian banjir. Dengan tingkat kepadatan permukiman yang tinggi menyebabkan tingkat terjadinya kebakaran di Kecamatan Klojen lebih banyak daripada kecamatan lain di Kota Malang. Untuk gangguan atau bencana banjir, lebih sering terjadi pada Kecamatan Klojen bagian selatan dimana berada pada zona banjir kemiringan 0-3% dan merupakan salah satu ordo yang mengalirkan air dari sub-sub ordo.

d) Kecamatan Blimbing

Kecamatan Blimbing merupakan kecamatan yang memiliki penggunaan lahan pemukiman yang luas. Gangguan atau bencana yang sering terjadi di Kecamatan Blimbing adalah kebakaran, banjir, dan tanah longsor. Tingkat kepadatan pemukiman yang tinggi dapat menyebabkan kebakaran meluas. Banjir yang terjadi di Kecamatan Blimbing berada pada zona banjir di kemiringan 0-3% di sekitar aliran sungai di Kecamatan Blimbing, begitu juga dengan longsor yang terjadi di Kecamatan Blimbing berada pada daerah igir-igir sungai yang memiliki volume atau debit yang tinggi.

e) Kecamatan Lowokwaru

Kecamatan Lowokwaru merupakan kecamatan yang memiliki topografi bergelombang hampir sama dengan Kecamatan Kedungkandang yang sebagian memiliki topografi tinggi. Gangguan atau bencana yang sering terjadi di Kecamatan Lowokwaru adalah banjir, tanah longsor, dan kemudian kebakaran. Banjir dan tanah longsor lebih dominan karena sungai-sungai yang mengalir berasal dari topografi agak tinggi dan masuk pada zona banjir (kemiringan 0-3%) di Kecamatan Klojen sehingga menimbulkan banjir di beberapa titik. Untuk tanah longsor, hampir sama dengan kecamatan-kecamatan lain yaitu berada pada daerah igir-igir sungai atau sempadan-sempadan sungai. Bencana kebakaran yang terjadi di Kecamatan Lowokwaru tidak terlalu dominan karena sebagian wilayahnya berupa lahan kosong dan RTH, yang sering terjadi kebakaran adalah Kecamatan Lowokwaru bagian timur yang memiliki tingkat kepadatan pemukiman yang tinggi.

Tabel 2.5  
Data Kejadian Bencana Kota Malang Tahun 2020 Berdasarkan Kecamatan

KEJADIAN BENCANA TAHUN 2020 BERDASARKAN KECAMATAN													
NO	KECAMATAN	JENIS BENCANA ALAM					JENIS BENCANA NON ALAM			Lain-Lain (Laka Air),Pohon tumbang	BENCANA SOSIAL		JUMLAH KEJADIAN
		LAHAN	TANAH LONGSOR (PLENGSENGAN)	ANGIN KENCANG	GENANGAN (BANJIR)	GEMPA	KEBAKARAN BANGUNAN/KIOS/ KENDARAAN	GAGAL KONTRUKSI (AMBROL)	WABAH/PANDEMI		KONFLIK/KERUSUHAN SOSIAL	AKSI TEROR/SABOTASE	
1	BLIMBING	0	13	1	3	1	7	4	1	8	0	0	38
3	KLOJEN	0	17	3	4	1	10	4		13	1	0	53
2	KEDUNGKANDANG	0	22	3	9	1	8	0		4	0	0	47
5	SUKUN	3	25	0	3	3	10	3		5	1	0	53
4	LOWOKWARU	4	6	1	4	1	6	0		3	0	0	25
TOTAL		7	83	8	23	7	53			33	2	0	216

Sumber: Badan Penanggulangan Bencana Daerah Kota Malang, 2021

Kawasan rawan bencana merupakan kawasan yang memiliki kecenderungan terjadi bencana banjir dan tanah longsor. Tingkat kerawanan terhadap bencana merupakan karakteristik dari daerah yang mempunyai kawasan lereng dengan aliran sungai yang dikelilingi tebing-tebing sungai, serta kemiringan lahan yang berpotensi erosi maupun longsor. Semakin tinggi lokasinya, semakin tinggi nilai kemiringan lahannya, sehingga tingkat potensi erosi maupun longsor pada kawasan tersebut juga semakin meningkat. Menilik potensi wilayah dengan karakteristik demikian, tentunya akan sangat berpengaruh terhadap beban daerah untuk mengelola kawasan-kawasan rawan erosi dan longsor.

Berdasarkan Tabel 2.5 bahwa bencana alam tanah longsor (plengsengan) dan banjir (genangan) merupakan 2 (dua) jenis bencana alam yang paling banyak terjadi di Kota Malang yang kejadiannya tersebar hampir diseluruh Kecamatan yang ada di Kota Malang.

#### A. Tingkat Risiko Banjir

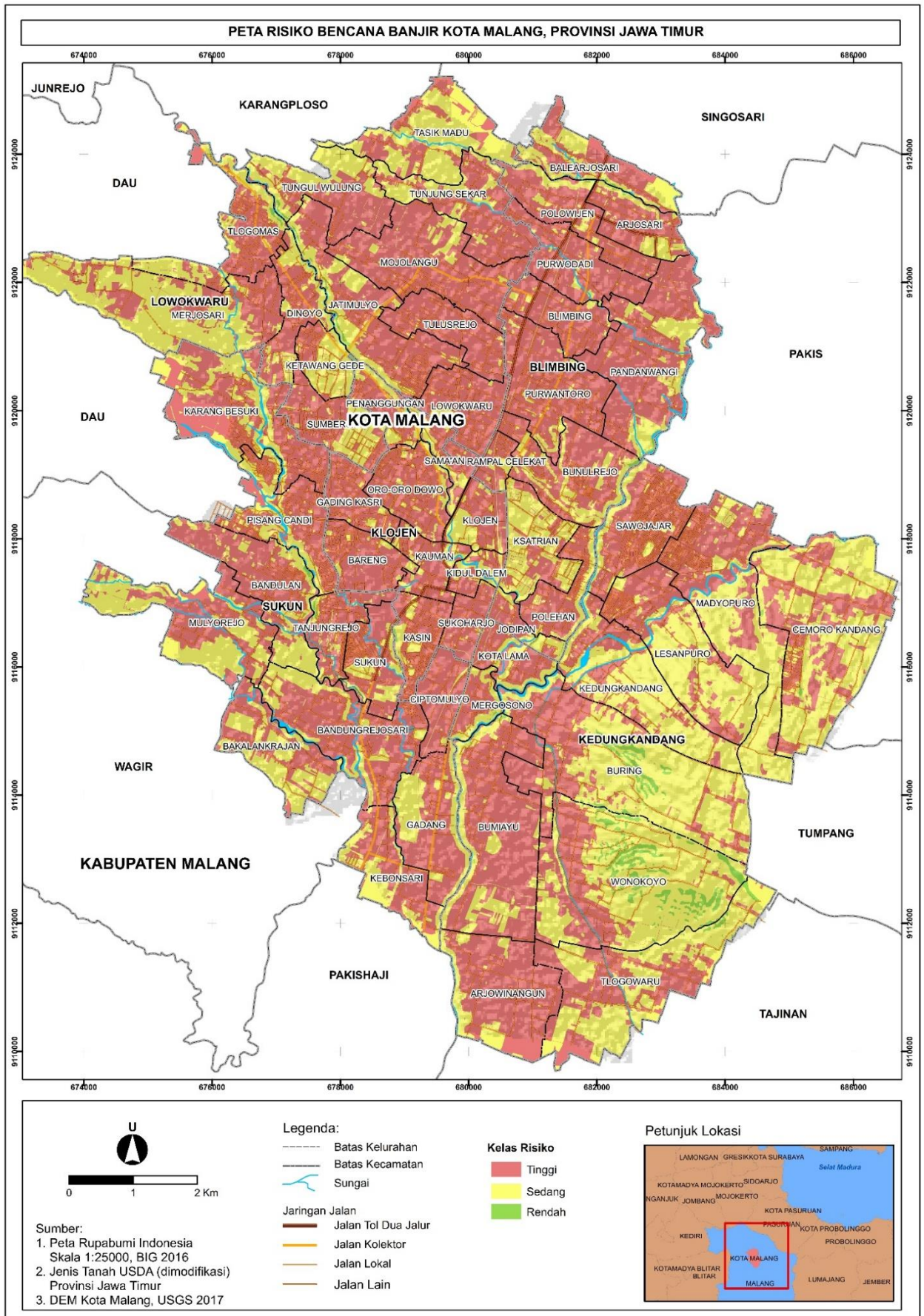
Hasil analisis kajian dokumen RENCANA PENANGGULANGAN BENCANA KOTA MALANG TAHUN 2017-2022 (2017:III.1) Kota Malang terdiri atas 3 (tiga) risiko banjir yaitu risiko rendah, risiko sedang dan risiko tinggi yaitu:

1. Risiko tinggi sebesar 56,09% dari luas total Wilayah Kota Malang dan tersebar di 50 (lima puluh) Kelurahan.
2. Risiko sedang sebesar 38,56% dari luas total Wilayah Kota Malang dan tersebar di 55 (lima puluh lima) Kelurahan.
3. Risiko rendah sebesar 1,55% dari luas total Wilayah Kota Malang dan tersebar di 35 (tiga puluh lima) Kelurahan.

Penyebaran banjir yang terjadi di Kota Malang dapat dilihat pada (**Gambar 2.8**)

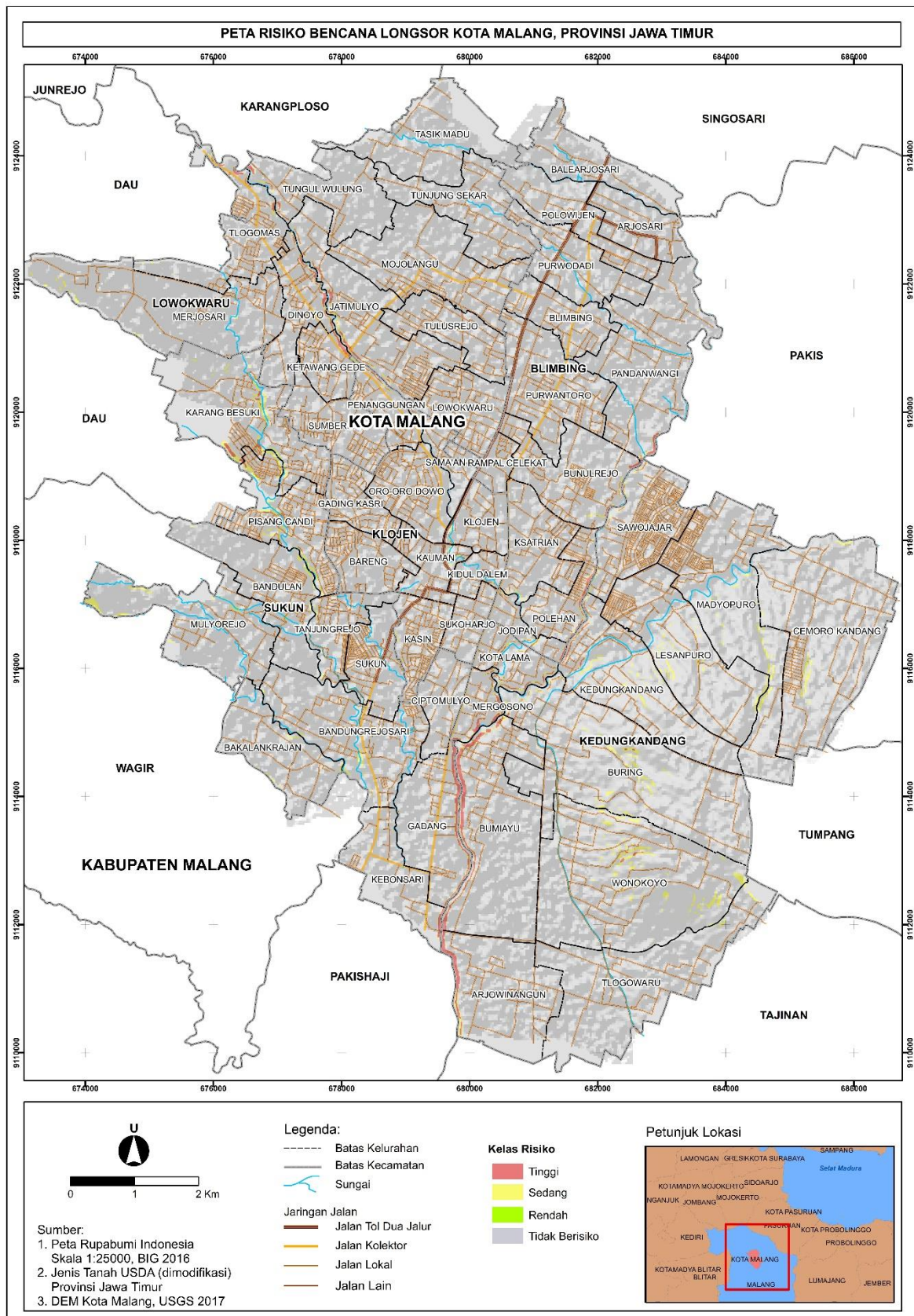
#### B. Tingkat Risiko Tanah Longsor

Hasil analisis kajian dokumen RENCANA PENANGGULANGAN BENCANA KOTA MALANG TAHUN 2017-2022 (2017:III.4) Sebagian besar wilayah Kota Malang tidak rawan terhadap bencana longsor. Hanya sekitar 3% dari wilayahnya yang berisiko terhadap longsor (**Gambar 2.9**). Hal ini dikarenakan Kota Malang terletak pada topografi yang relatif datar, kecuali pada tepi-tepi sungai. Wilayah risiko tersebut berada di wilayah tebing Sungai Brantas yang terjal. Potensi bencana Tanah Longsor terlebih harus diwaspadai pada pemukiman di sekitar Daerah Aliran Sungai (DAS) atau tebing bibir sungai. Namun pada kenyataan yang terjadi dilapangan dan berdasarkan data yang dihimpun oleh BPBD Kota Malang Bencana Alam Tanah Longsor adalah bencana Alam yang paling sering terjadi di Kota Malang.



Gambar 2.8 Peta Risiko Bencana Banjir Kota Malang  
 Sumber: analisis kajian dokumen RENCANA PENANGGULANGAN BENCANA KOTA MALANG TAHUN 2017-2022





**Gambar 2.9** Peta Risiko Bencana Tanah Longsor Kota Malang  
*Sumber: analisis kajian dokumen RENCANA PENANGGULANGAN BENCANA KOTA MALANG TAHUN 2017-2022*

### 2.1.2 Aspek Kesejahteraan Masyarakat

Aspek kesejahteraan masyarakat menggambarkan tentang kondisi kesejahteraan dan pemerataan ekonomi, kondisi kesejahteraan sosial, serta kondisi seni budaya dan olah raga di Kota Malang. Analisis kinerja atas fokus kesejahteraan dan pemerataan ekonomi dilakukan terhadap indikator yang mempengaruhi kesejahteraan dan pemerataan ekonomi. Berikut adalah indikator-indikator yang mempengaruhi kesejahteraan dan pemerataan ekonomi di Kota Malang.

#### **A. Pertumbuhan PDRB**

Tujuan utama pembangunan ekonomi adalah mengupayakan terjadinya peningkatan pendapatan masyarakat yang diikuti dengan distribusi yang semakin merata. Kinerja perekonomian di Kota Malang dapat tercermin dari tingkat pertumbuhan ekonomi dan stabilitas ekonominya. Produk Domestik Bruto (PDB), atau dalam cakupan yang lebih kecil adalah Produk Domestik Regional Bruto (PDRB) merupakan salah satu indikator yang dapat dijadikan sebagai acuan awal untuk menjelaskan kinerja ekonomi. Secara sederhana, PDRB Kota Malang memberikan gambaran mengenai ukuran ekonomi di Kota Malang.

Perhitungan PDRB dapat dilakukan dengan 2 (dua) cara yaitu berdasarkan Atas Dasar Harga Berlaku dan Atas Dasar Harga Konstan pada tahun tertentu. Tahun yang dipergunakan sebagai dasar penghitungan adalah Tahun 2010. Data struktur ekonomi menunjukkan aktivitas dan perkembangan mengenai kontribusi setiap lapangan usaha dalam suatu daerah. Kontribusi setiap lapangan usaha memberikan informasi mengenai lapangan usaha utama penggerak ekonomi daerah. Berdasarkan Tabel 2.5 mengenai data kontribusi lapangan usaha terhadap Produk Domestik Regional Bruto (PDRB) Kota Malang tahun 2020, diketahui bahwa lapangan usaha Perdagangan Besar dan Eceran, Reparasi Mobil dan Sepeda Motor Malang merupakan penyumbang tertinggi bagi PDRB Kota Malang, dengan kontribusi rata rata pertahun adalah sebesar 28,09%.

Kontribusi kedua terbesar pada tahun 2020 ditunjukkan oleh lapangan usaha Industri Pengolahan dengan kontribusi rata-rata pertahun sebesar 26.50% terhadap PDRB Kota Malang. Kemudian ketiga diikuti oleh lapangan usaha Konstruksi yang kontribusi mencapai rata-rata 12,90% terhadap PDRB Kota Malang tahun 2020. Sementara sektor lainnya hanya memberikan kontribusi dibawah 9%. Secara umum, jika melihat data kontribusi setiap lapangan usaha dan dalam kurun waktu tersebut, maka dapat dikatakan bahwa peranan lapangan usaha Perdagangan Besar dan Eceran; Reparasi Mobil dan Sepeda Motor masih belum tergeser oleh lapangan usaha lainnya.



Penyumbang terkecil pada struktur ekonomi Kota Malang di Tahun 2020 adalah pengadaan listrik dan gas sebesar 0,03%. selanjutnya diikuti oleh sector pertambangan dan penggalian dengan kontribusi sebesar 0,07% serta sektor lapangan usaha pengadaan air, pengelolaan sampah, limbah dan daur ulang dengan kontribusi sebesar 0,19%.

Tabel 2.6 Kontribusi Lapangan Usaha di Kota Malang Tahun 2015-2020 (%)

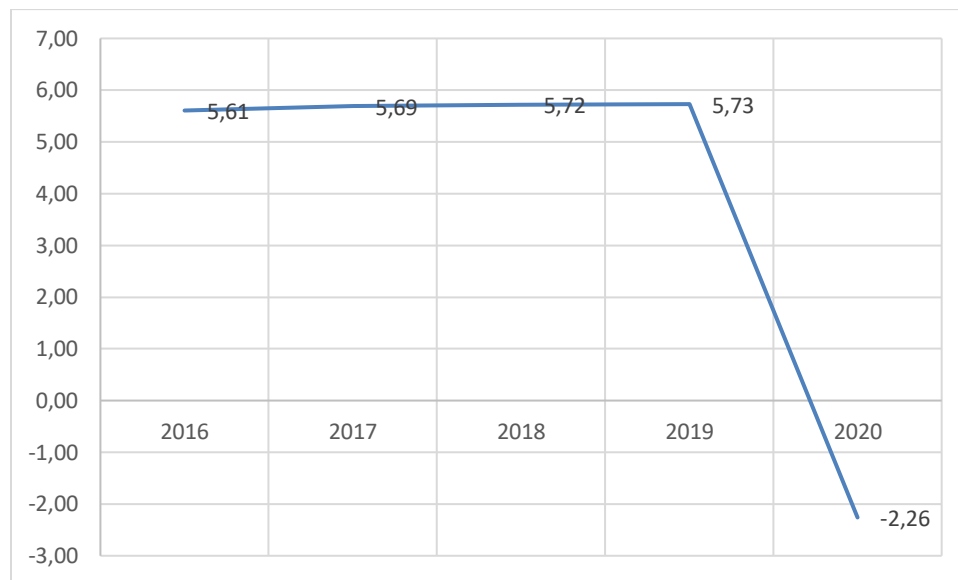
No	Uraian	2015	2016	2017	2018	2019	2020
1	Pertanian, Kehutanan dan Perikanan	0,30	0,29	0,27	0,26	0,27	0,27
2	Pertambangan dan Penggalian	0,10	0,09	0,08	0,08	0,07	0,07
3	Industri Pengolahan	26,51	25,40	25,23	25,47	25,73	26,50
4	Pengadaan Listrik dan Gas	0,03	0,03	0,03	0,03	0,03	0,03
5	Pengadaan Air, Pengolahan Sampah, Limbah dan Daur Ulang	0,19	0,19	0,19	0,18	0,18	0,19
6	Konstruksi	12,52	12,92	13,07	12,78	12,61	12,90
7	Perdagangan Besar dan Eceran, Reparasi Mobil dan Sepeda Motor	28,90	29,54	29,29	29,61	29,46	28,09
8	Transportasi dan Pergudangan	2,41	2,45	2,57	2,56	2,61	2,29
9	Penyediaan Akomodasi dan Makan Minum	4,79	4,90	5,02	5,00	5,17	4,60
10	Informasi dan Komunikasi	3,97	3,98	4,03	3,94	3,89	4,44
11	Jasa Keuangan dan Asuransi	2,97	3,04	2,99	2,95	2,84	2,96
12	Real Estate	1,41	1,41	1,39	1,43	1,45	1,51
13	Jasa Perusahaan	0,77	0,78	0,78	0,81	0,82	0,84
14	Administrasi Pemerintahan, Pertahanan dan Jaminan Sosial Wajib	1,52	1,48	1,46	1,48	1,48	1,52
15	Jasa Pendidikan	8,15	8,13	8,23	8,13	8,06	8,53
16	Jasa Kesehatan dan Kegiatan Sosial	2,49	2,50	2,57	2,53	2,59	2,89
17	Jasa Lainnya	2,97	2,87	2,79	2,76	2,73	2,38
PDRB		100	100	100	100	100	100

Sumber: BPS Kota Malang

Sejak tahun 2015 ada kecenderungan laju pertumbuhan pada lapangan usaha Perdagangan Besar dan Eceran, Reparasi Mobil dan Sepeda Motor semakin meningkat kontribusinya. Sedangkan pada tahun 2020 mengalami penurunan. Adanya *social distancing* karena COVID-19 menyebabkan sektor perdagangan menurun. Kota Malang juga mempunyai potensi di sector industry pengolahan dilihat dari penyumbang PDRB tertinggi ke dua Kota Malang adalah sektor industri pengolahan sebesar 26,50. Ditambah lagi kebijakan Pemerintah dalam rangka mendukung perkembangan ekonomi kreatif banyak melahirkan lapangan kerja baru. Selain itu jumlah Industri Kecil Menengah (IKM) dan UMKM sangat tumbuh subur di Kota Malang.

Kebutuhan yang besar akan aksesibilitas transportasi maupun bangunan di Kota Malang dapat menjadi penyebab kebutuhan akan sector lapangan usaha Konstruksi akan semakin meningkat pula. Walaupun secara pertumbuhan didalam sector ini kecenderungan fluktuatif akan tetapi sector ini masih menjadi

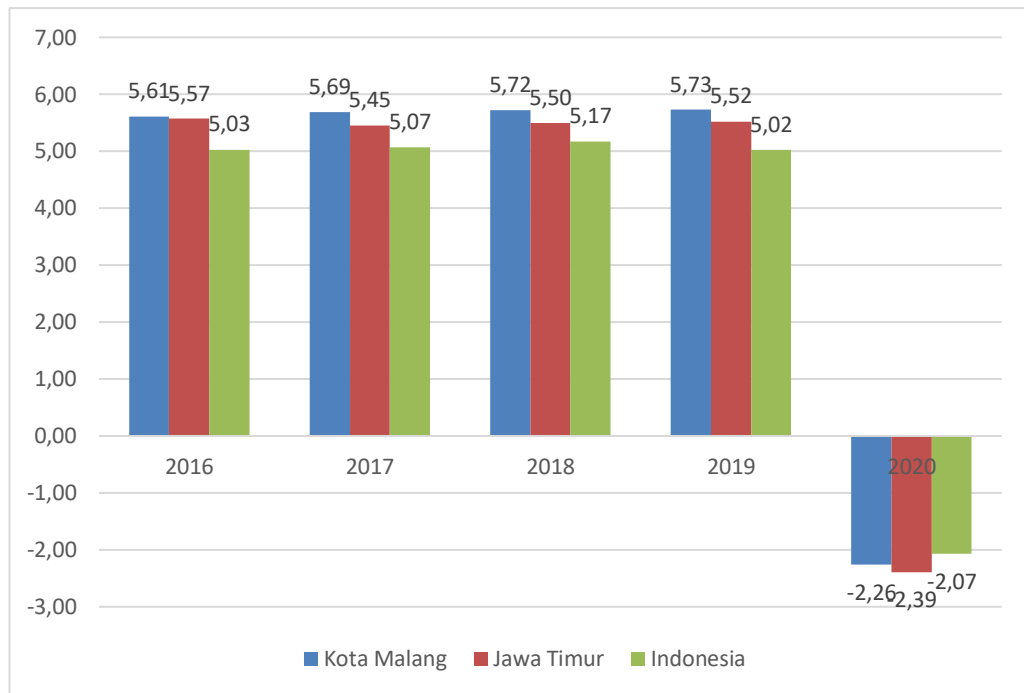
penyumbang kontribusi terbesar ketiga setelah sektor industri pengolahan. Dapat dilihat dalam gambar bahwa sektor lapangan usaha Konstruksi menyumbang kontribusi sebesar 12,90% didalam struktur PDRB Kota Malang pada tahun 2019.



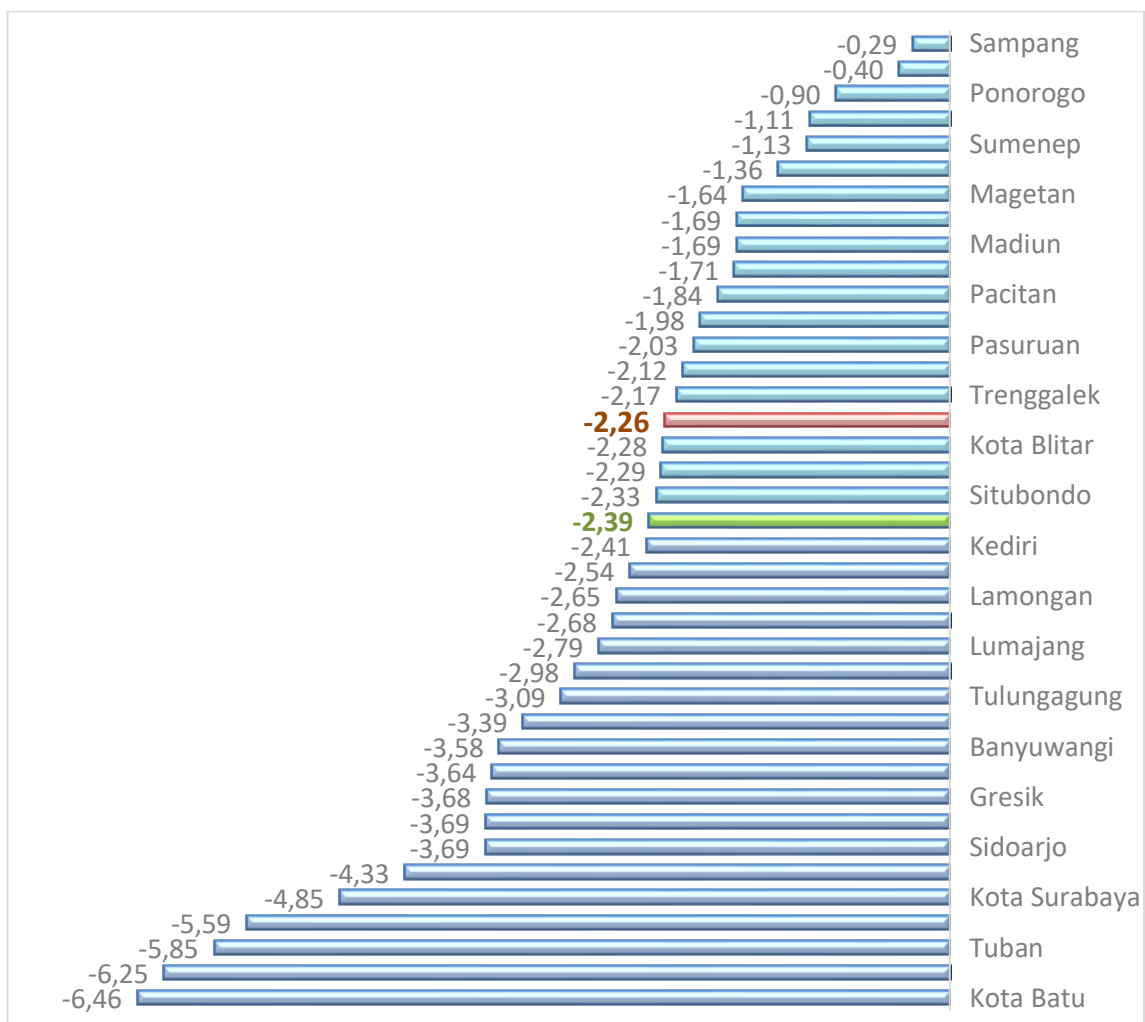
Gambar 2.10 Pertumbuhan PDRB ADHK dan ADHB Kota Malang Tahun 2015-2020

*Sumber: BPS Kota Malang*

Pertumbuhan ekonomi Kota Malang menunjukkan tren yang positif sampai dengan tahun 2019. Pada tahun 2015 pertumbuhan ekonomi Kota Malang tercatat di angka 5.61% dan terus meningkat setiap tahunnya hingga di tahun 2019 ekonomi Kota Malang tumbuh 5.73%. Akan tetapi pandemi COVID-19 menyebabkan kontraksi pertumbuhan ekonomi secara massif. Pertumbuhan ekonomi Kota Malang tahun 2020 berkontraksi minus 2,26%. Seluruh kabupaten/kota se Jawa Timur mengalami kontraksi sehingga pertumbuhan negatif. Akan tetapi diantara kota-kota di Jawa Timur lainnya, pertumbuhan ekonomi Kota Malang tertinggi diantara wilayah kota lain



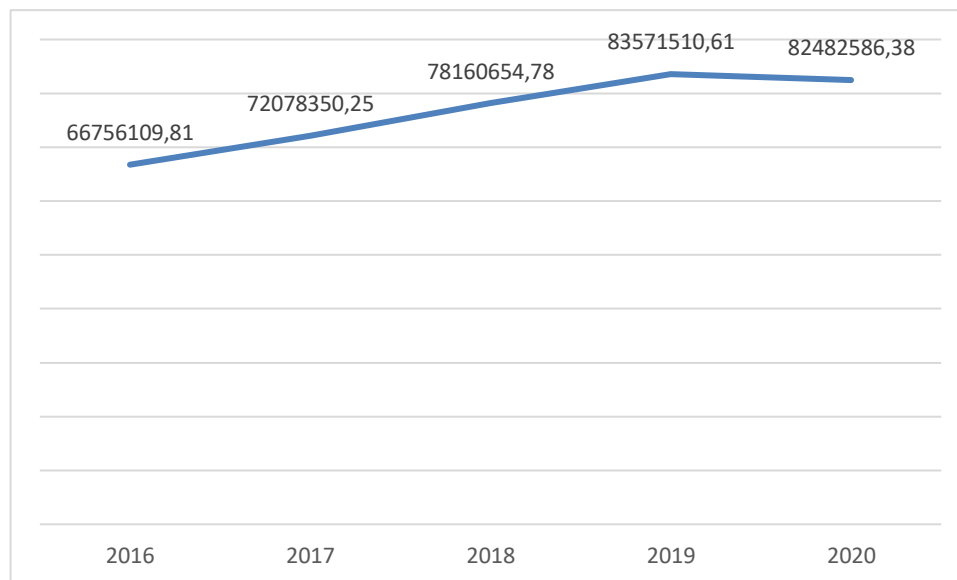
Gambar 2.11 Perbandingan Capaian Laju Pertumbuhan Ekonomi Kota Malang dengan Provinsi Jawa Timur dan Nasional Tahun 2015-2019  
*Sumber: BPS Kota Malang*



Gambar 2.12 Pertumbuhan Ekonomi Kabupaten/Kota se Jawa Timur Tahun 2020  
*Sumber: BPS Kota Malang*

## B. PDRB Per Kapita

Pengertian dari PDRB per kapita adalah nilai PDRB suatu daerah dibagi dengan jumlah penduduk pada pertengahan tahun yang tinggal di daerah tersebut. PDRB per kapita atas dasar harga berlaku menunjukkan nilai PDRB per kepala atau per satu orang penduduk. Berdasarkan data perkembangan lapangan usaha dan penambahan jumlah penduduk, diperoleh data PDRB per Kapita Kota Malang yang menunjukkan perkembangan dengan tren dan tendensi meningkat setiap tahunnya. Perkembangan capaian indikator PDRB per Kapita Kota Malang Tahun 2015-2020 dapat dilihat pada gambar berikut ini:



Gambar 2.13 Laju Perkembangan PDRB per Kapita Kota Malang Tahun 2015-2020 (dalam Rp)  
*Sumber: BPS Kota Malang, data diolah*

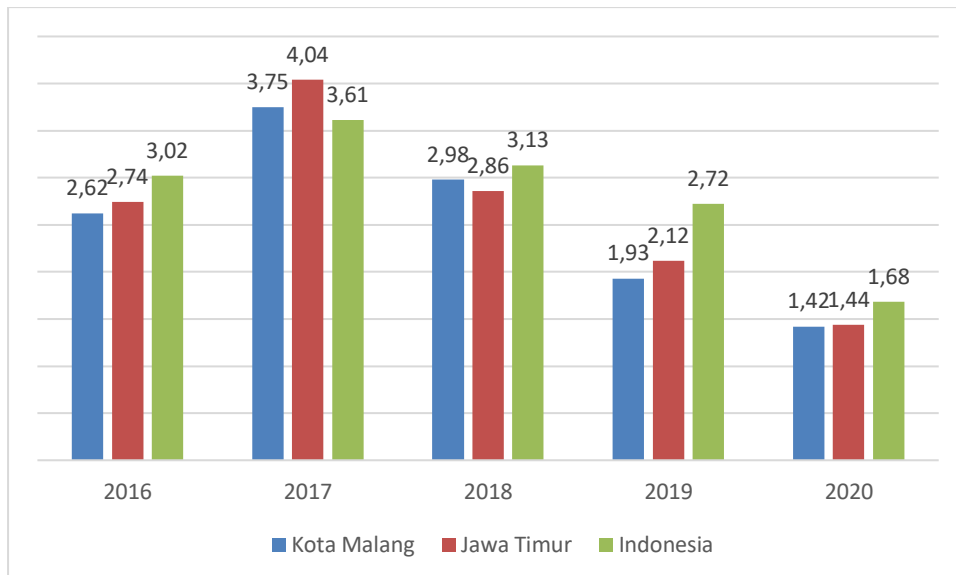
Berdasarkan gambar diatas menunjukkan bahwa PDRB per Kapita di Kota Malang pada tahun 2015 s/d tahun 2019 mengalami peningkatan pada setiap tahunnya. Akan tetapi mengalami penurunan di tahun 2020 karena adanya pandemic COVID-19.

## C. Laju Inflasi

Inflasi merupakan informasi tentang dinamika perkembangan harga barang dan harga jasa yang dikonsumsi masyarakat dan berpengaruh terhadap kemampuan daya beli masyarakat.

Faktor dominan yang mempengaruhi inflasi pada tahun-tahun tersebut sebagian besar disebabkan karena adanya harga-harga untuk pendidikan, rekreasi dan olahraga, transportasi, komunikasi dan jasa keuangan menempati kedudukan paling atas, sehingga hal ini mengindikasikan bahwa kebutuhan pada bidang tersebut bagi masyarakat Kota Malang semakin banyak yang memicu kenaikan

harga dari tahun-tahun sebelumnya sehingga hal ini menunjukkan bahwa masyarakat Kota Malang sangat membutuhkan sarana pendidikan yang memadai. Lebih dari itu semua, tiga kelompok besar penyumbang inflasi tertinggi di Kota Malang secara tidak langsung telah memicu peningkatan kebutuhan pada kelompok-kelompok lain yang terkait. Perkembangan capaian indikator laju inflasi Kota Malang Tahun 2015-2020 dapat dilihat pada gambar berikut ini:



Gambar 2.14 Perkembangan Laju Inflasi di Kota Malang dan Provinsi Jawa Timur Tahun 2014-2020  
*Sumber: BPS Kota Malang*

#### D. Ketimpangan Pendapatan/Gini Ratio

Koefisien Gini (*Gini Ratio*) adalah salah satu ukuran yang paling sering digunakan untuk mengukur tingkat ketimpangan pendapatan secara menyeluruh. Koefisien Gini didasarkan pada kurva Lorenz, yaitu sebuah kurva pengeluaran kumulatif yang membandingkan distribusi dari suatu variabel tertentu (misalnya pendapatan) dengan distribusi *uniform* (seragam) yang mewakili persentase kumulatif penduduk.

Ukuran kesenjangan Indeks Gini berada pada besaran 0 (nol) dan 1 (satu). Nilai 0 (nol) pada indeks gini menunjukkan tingkat pemerataan yang sempurna, dan semakin besar nilai Gini maka semakin tidak sempurna tingkat pemerataan pendapatan atau semakin tinggi pula tingkat ketimpangan pengeluaran antar kelompok penduduk berdasarkan golongan pengeluaran. Jadi, Indeks Gini bernilai 0 (nol) artinya terjadi pemerataan sempurna, sementara Indeks Gini bernilai 1 (satu) berarti ketimpangan sempurna.

Perbandingan capaian gini ratio Kota Malang dengan capaian Provinsi Jawa Timur dan Nasional pada Tahun 2015-2020 dapat dilihat pada gambar berikut:



Gambar 2.15 Perkembangan Capaian Indikator Gini Ratio Kota Malang Tahun 2015-2020

Sumber: BPS Provinsi Jawa Timur dan Kota Malang, 2020

Berdasarkan gambar 2.13 diatas menunjukkan bahwa gini ratio Kota Malang sempat mengalami nilai yang turun tajam di tahun 2019 yaitu 0,34 setelah tahun sebelumnya 2018 sebesar 0,39. Perlu diketahui bahwa yang sangat mempengaruhi gini ratio di Kota Malang adalah kelompok pada kuartil 8,9 dan 10. Hal ini perlu dilakukan analisis yang lebih mendalam lagi apa yang terjadi di tahun yang mempengaruhi pola konsumsi kelompok kuartil 8,9 dan 10. Perbaikan angka Gini Ratio tahun 2019 ini mengalami kelonjakan lagi dengan adanya COVID-19 pada tahun 2020 menjadi 0,40. Melemahnya kuartil bawah bisa jadi penyebab kembali tingginya gini ratio.

Apabila mengacu pada standar penilaian ketimpangan Gini Ratio, maka Kota Malang termasuk wilayah yang memiliki ketimpangan pendapatan yang sedang. Meskipun demikian, capaian yang menunjukkan tren meningkat pada Gini Ratio di Kota Malang menjadi tantangan tersendiri yang harus di jawab dalam pelaksanaan program 5 (lima) tahun ke depan. Pembukaan akses pendidikan dan lapangan kerja di daerah-daerah yang selama ini tertinggal, baik pada level kelurahan maupun kecamatan, perlu diidentifikasi secara lebih detail dan dirumuskan program yang tepat sasaran guna memperkecil ketimpangan yang ada. Selain itu perlu adanya percepatan pemulihan ekonomi akibat pandemi Covid-19.



## E. Tenaga Kerja

Berdasarkan definisi pada Badan Pusat Statistik, penduduk yang termasuk angkatan kerja adalah penduduk usia kerja (15 tahun dan lebih) yang bekerja, atau punya pekerjaan namun sementara tidak bekerja dan pengangguran. Tingkat partisipasi angkatan kerja adalah rasio antara angkatan kerja dan ukuran keseluruhan kelompok mereka. Angka Tingkat Partisipasi Kerja pada suatu daerah menggambarkan besarnya persentase penduduk usia kerja yang aktif secara ekonomi di daerah tersebut.

Tingkat Partisipasi Angkatan Kerja di Kota Malang secara rata-rata mengalami peningkatan setiap tahunnya. Pada tahun 2015 tingkat partisipasi Angkatan kerja sebesar 60.56% dan pada tahun 2016 data tidak tersedia karena Survei Angkatan Kerja Nasional (Sakernas) tidak dilaksanakan. Pada tahun 2017 tingkat partisipasi Angkatan kerja di Kota Malang tercatat sebesar 64.77% dan di tahun 2018 sebesar 66,25%. Namun pada tahun 2019, tingkat partisipasi Angkatan kerja di Kota Malang mengalami penurunan menjadi sebesar 66,10%. Dan tingkat partisipasi angkatan kerja tahun 2020 mengalami kenaikan sebesar 66,41%. Kenaikan ini merupakan sumbangsih dari bertambahnya partisipasi perempuan. Dimana saat COVID-19 menjadikan para perempuan yang tadinya hanya ibu rumah tangga, ikut terjun mencari pendapatan agar bisa bertahan di tengah perekonomian yang menurun. Hal ini menunjukkan bahwa Kota Malang mempunyai potensi yang cukup besar pada perempuan berdaya. Sehingga penguatan pemberdayaan perempuan bisa masuk dalam program kerja percepatan pemulihan ekonomi.

Tabel 2.7 Tingkat Partisipasi Angkatan Kerja Tahun 2015-2020 (%)

Indikator	2015	2016	2017	2018	2019	2020
Tingkat Partisipasi Angkatan Kerja	60.56	-	64.77	66,25	66,10	66,41

Sumber : BPS Kota Malang

Pengangguran terbuka adalah orang yang tidak bekerja atau orang yang sedang mencari pekerjaan. Tingkat Pengangguran Terbuka (TPT) adalah persentase jumlah pengangguran terhadap jumlah angkatan kerja. Tingkat pengangguran terbuka di Kota Malang masih merupakan penyumbang tertinggi di Jawa Timur walaupun dari tahun ke tahunnya angka ini menunjukkan penurunan. Pada tahun 2015 TPT Kota Malang sebesar 7.28% dan pada tahun 2016 data tidak tersedia karena Survei Angkatan Kerja Nasional (Sakernas) tidak dilaksanakan. Pada tahun 2017, tahun 2018 sampai dengan tahun 2019 TPT Kota Malang selalu mengalami penurunan masing-masing adalah 7.22%, 6.79% dan 5,88%. Setelah berhasil menekan angka pengangguran terbuka menjadi 5,88%, adanya COVID-19

menyebabkan angka TPT Kota Malang melonjak naik menjadi 9,61%. Dari total penduduk usia kerja sebanyak 708.621 orang, sebanyak 19,92% diantaranya terdampak COVID-19. TPT Kota Malang tercatat berada pada urutan ke tiga setelah Kota Sidoarjo dan Kota Surabaya.

Tabel 2.8 Tingkat Pengangguran Terbuka Tahun 2015-2020 (%)

Indikator	2015	2016	2017	2018	2019	2020
Tingkat Pengangguran Terbuka (%)	7.28	-	7.22	6.65	5,88	9,61

Sumber : BPS Kota Malang

Kenaikan TPT di tahun 2020 dengan angka 9,61% akan berimbas pada kesejahteraan masyarakat. TPT akan mempengaruhi pendapatan masyarakat sehingga dapat menurunkan konsumsi atau pengeluaran masyarakat dan dikhawatirkan akan menambah angka penduduk miskin.

#### F. Kemiskinan

Berdasarkan Badan Pusat Statistik (BPS) kemiskinan dipandang sebagai ketidakmampuan dari sisi ekonomi untuk memenuhi kebutuhan dasar makanan dan bukan makanan yang diukur dari sisi pengeluaran. BPS menggunakan konsep kemampuan memenuhi kebutuhan dasar (basic needs approach). Jadi Penduduk Miskin adalah penduduk yang memiliki rata-rata pengeluaran perkapita perbulan dibawah garis kemiskinan. Garis Kemiskinan suatu daerah adalah batas minimum pengeluaran perkapita yang dianggap perlu dipenuhi untuk memperoleh standar hidup yang mencukupi.

Tabel 2.9 Indikator Kemiskinan Kota Malang Tahun 2015-2020

Tahun	Garis Kemiskinan (Poverty Line) Rp	Penduduk Miskin	
		Jumlah Jiwa	Persentase (%)
2015	411.709	39.100	4,60
2016	426.527	37.030	4,33
2017	454.061	35.880	4,17
2018	507.144	35.490	4,10
2019	543.966	35.390	4,07
2020	554.791	38.770	4,44

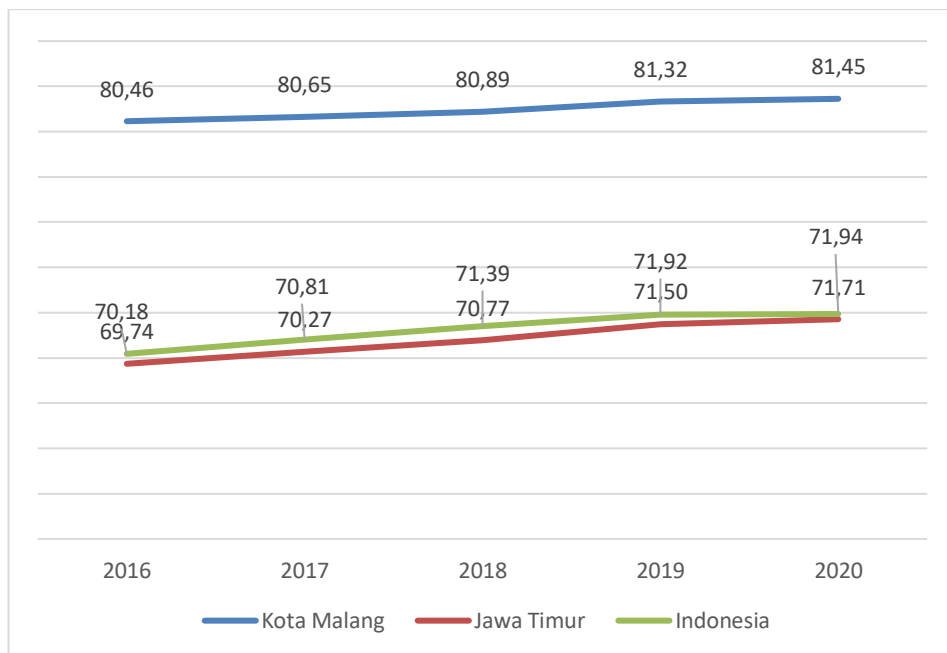
Sumber: BPS Kota Malang

Pada tabel di atas ditunjukkan bahwa indikator persentase penduduk di bawah garis kemiskinan di Kota Malang selama tahun 2015-2019 menunjukkan tren yang positif, dimana pada setiap tahunnya telah mengalami penurunan berdasarkan jumlah jiwa dan persentasenya. Akan tetapi tahun 2020 dengan adanya COVID-19 kemiskinan meningkat menjadi 4,44%. Sulitnya perekonomian menjadikan banyak perusahaan

yang mengurangi karyawan, dan juga adanya *social distancing* menyebabkan bertambah sulitnya masyarakat bawah mencari mata pencaharian.

### G. Indeks Pembangunan Manusia (IPM)

Indeks Pembangunan Manusia (IPM) merupakan sebuah proses pembangunan yang ditujukan untuk pembangunan sumberdaya manusia. Pertumbuhan ekonomi dianggap sebagai faktor penting dalam kehidupan manusia, tetapi tidak secara otomatis akan mempengaruhi peningkatan martabat dan harkat manusia. Dalam hubungan ini, ada tiga komponen yang dianggap paling menentukan dalam pembangunan, umur panjang dan sehat, perolehan dan pengembangan pengetahuan, dan peningkatan terhadap akses untuk kehidupan yang lebih baik. Indeks ini dibuat dengan mengkombinasikan tiga komponen, yaitu indeks pendidikan, indeks kesehatan dan indeks daya beli. Hal ini dikarenakan pengembangan manusia berkaitan erat dengan peningkatan kapabilitas manusia.



Gambar 2.16 Perbandingan Capaian Indeks Pembangunan Manusia (IPM) Kota Malang dengan Provinsi Jawa Timur dan Nasional Tahun 2016-2020

Sumber: Badan Pusat Statistik (BPS) Kota Malang, Provinsi dan Nasional 2021

Di Kota Malang, angka Indeks Pembangunan Manusia (IPM) dikeluarkan oleh Badan Pusat Statistik (BPS). Secara umum IPM Kota Malang mengalami kenaikan dari tahun 2016 hingga tahun 2020. Pada tahun 2016 IPM Kota Malang sebesar 80,46. Selanjutnya pada tahun 2017 IPM Kota Malang juga mengalami peningkatan yakni menjadi 80,65. Hingga tahun 2018 dan tahun 2019 meningkat masing-masing dia angka 80,89 dan 81,32. Dan di tahun 2020 meskipun ada COVID-19 IPM mampu naik menjadi 81,45. Angka IPM Kota Malang juga diimbangi dengan angka IPM di level Nasional dan Provinsi Jawa Timur.

Kota Malang meraih prestasi pencapaian angka IPM tertinggi ke dua di Jawa Timur setelah Kota Surabaya dengan berkategori “IPM sangat tinggi”. Pada tahun 2020, IPM Kota Malang bertumbuh 0,16%. Dan rata-rata pertumbuhan IPM per tahunnya adalah 0,25%.

Pada Tahun 2014 Metodologi penghitungan IPM dapat dilihat dari 4 indikator yakni umur harapan hidup, harapan lama sekolah, rata-rata lama sekolah dan pengeluaran per kapita. Begitu pula penyajian data komponen IPM menggunakan keempat komponen tersebut di atas. Adapun besarnya Indeks Pembangunan Manusia (IPM) Kota Malang Tahun 2015-2020 pada dapat dilihat pada tabel berikut:

Tabel 2.10 Nilai IPM Kota Malang dan Komponennya di Kota Malang Tahun 2015 – 2020

No	Uraian	2016	2017	2018	2019	2020
1.	IPM	80,46	80,65	80,89	81,32	81,45
a	Angka Harapan Hidup	72,68	72,77	72,93	73,15	73,27
b	Harapan Lama Sekolah	15,38	15,39	15,40	15,41	15,51
c	Rata rata lama sekolah	10,14	10,15	10,16	10,17	10,18
d	Pengeluaran Per Kapita	15.732.000	15.939.000	16.158.000	16.666.000	16.593.000

Sumber : BPS Kota Malang, 2021

Peningkatan nilai IPM Kota Malang terjadi karena adanya peningkatan pada semua komponen pembentuk IPM, yaitu umur harapan hidup, harapan lama sekolah, rata-rata lama sekolah dan pengeluaran per kapita. Masing-masing komponen tersebut pada setiap tahunnya mengalami peningkatan yang cukup bagus. Sehingga IPM Kota Malang mengalami kenaikan secara signifikan.

### 2.1.3 Aspek Pelayanan Umum

#### A. Fokus Layanan Urusan Wajib

Berdasarkan Undang-Undang Nomor 23 Tahun 2014 tentang Pemerintah Daerah klasifikasi urusan pemerintahan terdiri dari 3 urusan yakni urusan pemerintahan absolut, urusan pemerintahan konkuren, dan urusan pemerintahan umum. Urusan pemerintahan absolut adalah Urusan Pemerintahan yang sepenuhnya menjadi kewenangan Pemerintah Pusat. Urusan pemerintahan konkuren adalah Urusan Pemerintahan yang dibagi antara Pemerintah Pusat dan Daerah provinsi dan Daerah kabupaten/kota. Urusan pemerintahan umum adalah Urusan Pemerintahan yang menjadi kewenangan Presiden sebagai kepala pemerintahan.

Untuk urusan konkuren atau urusan pemerintahan yang dibagi antara Pemerintah Pusat dan Daerah provinsi dan Daerah kabupaten/kota dibagi menjadi urusan pemerintahan wajib dan urusan pemerintahan pilihan. Urusan

Pemerintahan Wajib adalah Urusan Pemerintahan yang wajib diselenggarakan oleh semua Daerah. Sedangkan Urusan Pemerintahan Pilihan adalah Urusan Pemerintahan yang wajib diselenggarakan oleh Daerah sesuai dengan potensi yang dimiliki Daerah. Urusan wajib yang dilaksanakan oleh Pemerintah Kota Malang berikut Perangkat Daerah pelaksana urusan tersebut sebagaimana tabel berikut :

Tabel 2.11 Urusan Wajib dan Perangkat Daerah Pelaksana Urusan

No	Usuran Pemerintahan	Perangkat Daerah Pelaksana
1.	Pendidikan	Dinas Pendidikan dan Kebudayaan
2.	Kesehatan	Dinas Kesehatan
3.	Pekerjaan Umum dan Penataan Ruang	Dinas Pekerjaan Umum, Penataan Ruang, Perumahan dan Kawasan Permukiman
4.	Perumahan Rakyat dan Kawasan Permukiman	Dinas Pekerjaan Umum, Penataan Ruang, Perumahan dan Kawasan Permukiman
5.	Ketentraman, Ketertiban Umum, dan Perlindungan Masyarakat	Satuan Polisi Pamong Praja
6.	Sosial	Dinas Sosial, Pemberdayaan Perempuan, Perlindungan Anak, Pengendalian Penduduk dan Keluarga Berencana
7.	Tenaga Kerja	Dinas Tenaga Kerja, Penanaman Modal dan Pelayanan Terpadu Satu Pintu
8.	Pemberdayaan Perempuan dan Perlindungan Anak	Dinas Sosial, Pemberdayaan Perempuan, Perlindungan Anak, Pengendalian Penduduk dan Keluarga Berencana
9.	Pangan	Dinas Ketahanan Pangan dan Pertanian
10.	Pertanahan	Dinas Pekerjaan Umum, Penataan Ruang, Perumahan dan Kawasan Permukiman
11.	Lingkungan Hidup	Dinas Lingkungan Hidup
12.	Administrasi Kependudukan dan Pencatatan Sipil	Dinas Kependudukan dan Pencatatan Sipil
13.	Pengendalian Penduduk dan Keluarga Berencana	Dinas Sosial, Pemberdayaan Perempuan, Perlindungan Anak, Pengendalian Penduduk dan Keluarga Berencana
14.	Perhubungan	Dinas Perhubungan
15.	Komunikasi dan Informatika	Dinas Komunikasi dan Informatika
16.	Koperasi, Usaha Kecil, dan Menengah	Dinas Koperasi, Perindustrian dan Perdagangan
17.	Penanaman Modal	Dinas Tenaga Kerja, Penanaman Modal dan Pelayanan Terpadu Satu Pintu
18.	Kepemudaan dan Olahraga	Dinas Kepemudaan, Olah Raga dan Pariwisata
19.	Statistik	Dinas Komunikasi dan Informatika

No	Urusan Pemerintahan	Perangkat Daerah Pelaksana
20.	Persandian	Dinas Komunikasi dan Informatika
21.	Kebudayaan	Dinas Pendidikan dan Kebudayaan
22.	Perpustakaan	Dinas Perpustakaan Umum dan Arsip Daerah
23.	Kearsipan	Dinas Perpustakaan Umum dan Arsip Daerah

Sumber : Peraturan Daerah Kota Malang

## 1) Pendidikan

Perkembangan indikator kinerja pada bidang urusan pendidikan Pemerintah Daerah Kota Malang tahun 2015-2020 dapat dilihat pada tabel sebagai berikut:

Tabel 2.12 Hasil Kinerja Bidang Urusan Pendidikan Pemerintah Daerah Kota Malang Tahun 2015-2020

No	Bidang Urusan/Indikator Kinerja Pembangunan Daerah	Satuan	Capaian Kinerja					
			2015	2016	2017	2018	2019	2020
	Pendidikan							
1.	APK PAUD	%	84,28	84,28	86,09	86,09	86,09	56,49
2.	Angka Partisipasi Kasar							
a.	APK SD/MI/Paket A	%	95,99	95,86	105,89	102,596	104,042	100,98
b.	APK SMP/MTs/Paket B	%	76,83	85,13	100,22	91,707	92,406	99,79
c.	APK SMA/SMK/MA/Paket C	%	117,39	84,67	103,035	106,594	110,153	98,34
3.	Angka partisipasi murni							
a.	APM SD/MI/Paket A	%	85,87	82,79	95,81	91,403	92,814	96,64
b.	APM SMP/MTs/Paket B	%	58,52	62,99	81,51	74,689	76,986	85,24
c.	APM SMA/SMK/MA/Paket C	%	90,89	58,66	74,725	76,785	78,845	65,11
4.	Angka Partisipasi sekolah							
a.	APS SD/MI/Paket A	%	104,2	105,36	72,87	76,215	67,192	99,36
b.	APS SMP/MTs/Paket B	%	104,37	106,35	104,87	112,656	115,554	95,19
c.	APS SMA/SMK/MA/Paket C	%	58,66	74,725	76,785	78,845		84,41
5.	Angka Putus Sekolah							
a.	APS SD/MI	%	0,66	0,06	0,04	0,168	0,166	0,01
b.	APS SMP/MTs	%	0,22	0,18	0,09	0,088	0,044	0,08
6.	Angka Kelulusan							
a.	AK SD/MI	%	99	100	99,35	99,607	99,646	100
b.	AK SMP/MTs	%	99	100	99,79	100,073	100,398	100
7.	Angka Melanjutkan							
a.	AM dari SD/MI ke SMP/MTs	%	104,61	115,15	112	116,513	119,944	96,08
b.	AM dari SMP/MTs ke SMA/SMK/MA	%	157,29	106,55	103,48	100,803	93,802	N.A
8.	Fasilitas Pendidikan							
a.	Sekolah pendidikan SD/MI kondisi bangunan baik	%	86,29	87,92	88,92	103,533	112,664	63,23
b.	Sekolah pendidikan SMP/MTs kondisi bangunan baik	%	91,85	92,93	93,83	104,775	111,532	70,38



c.	Sekolah pendidikan SMA/SMK/MA kondisi bangunan baik	%	93,35	94,83	95,83	114,135	125,282	N.A
9.	Rasio guru terhadap murid per kelas rata-rata							
a.	Rasio guru terhadap murid per kelas SD/MI		0,023	0,022	0,021	0,0076	0,0004	5,49
b.	Rasio guru terhadap murid per kelas SMP/MTs		0,06	0,055	0,51	0,4114	0,4974	7,02
c.	Rasio guru terhadap murid per kelas SMA/MA		0.081	0.078	0.075	0.075	0.075	N.A
10.	Persentase guru yang telah memiliki sertifikat pendidik	%	42,45	81,47	86,59	92,7	86,61	84,11

Sumber: Dinas Pendidikan Kota Malang, 2021

Selain itu, berikut adalah indikator Standar Pelayanan Minimal (SPM) pada urusan pendidikan:

Tabel 2.13 Indikator Standar Pelayanan Minimal Urusan Pendidikan Pemerintah Daerah Kota Malang Tahun 2016-2020

No.	Indikator	Satuan	Capaian Kinerja				
			2016	2017	2018	2019	2020
1.	Pendidikan Anak Usia Dini						
	TK						
a	Sekolah	Unit	341	344	358	364	343
b	Guru	Org	2.827	1.567	1.478	1.508	1393
c	Murid	Org	20.661	24.496	20.310	7.179	18.683
	RA						
a	Sekolah	Unit	101	100	102	103	99
b	Guru	Org	437	442	559	500	553
c	Murid	Org	6.699	6.464	6.858	6.000	6.379
2.	Pendidikan Dasar						
	SD						
a	Sekolah	Unit	272	274	274	282	282
b	Guru	Org	3.970	4.009	3.370	4.084	4.180
c	Murid	Org	76.379	75.539	108.799	76.221	73.709
	MI						
a	Sekolah	Unit	42	48	55	56	55
b	Guru	Org	523	612	804	732	876
c	Murid	Org	10.006	11.369	13.358	13.583	14.296
	SMP						
a	Sekolah	Unit	101	104	101	107	107
b	Guru	Org	2.529	2.603	2.254	2.236	2.157
c	Murid	Org	36.778	36.159	35.203	34.854	34.622
	MTS						
a	Sekolah	Unit	30	32	34	34	34
b	Guru	Org	561	479	646	537	637
c	Murid	Org	6.194	5.757	5.859	6.181	6.395

Sumber: Dinas Pendidikan Kota Malang, 2021

## 2) Kesehatan

Perkembangan indikator kinerja pada bidang urusan kesehatan Pemerintah Daerah Kota Malang tahun 2015-2020 dapat dilihat pada tabel berikut:

Tabel 2.14 Hasil Kinerja Bidang Urusan Kesehatan Pemerintah Daerah Kota Malang Tahun 2015-2020

No	Bidang Urusan/Indikator Kinerja Pembangunan Daerah	Satuan	Capaian Kinerja					
			2015	2016	2017	2018	2019	2020
Kesehatan								
1.	Prevelensi balita gizi buruk	%	N.A	N.A	N.A	N.A	N.A	5,3
2.	Prevelensi balita gizi kurang	%	N.A	N.A	N.A	N.A	N.A	9,0
3.	Angka kematian ibu per 100.000 kelahiran hidup	per 100.000/KH	68,24	75,29	115,72	83,89	75.1	76,01
4.	Angka Kematian Bayi (AKB) per 1000 kelahiran hidup	per 1000/KH	9,9	9,54	6,28	3,94	4,5	5,9
5.	Prevelensi tekanan darah tinggi	%	N.A	5,6	33,2	10	15,4	17,5
6.	Cakupan penemuan pasien Baru TBC BTA Positif	%	54,2	62,1	64,7	60,486	60,094	49,3
7.	Jumlah kasus HIV	Org	N.A	310	467	508	573	345
8.	Jumlah orang yang memerlukan intervensi terhadap penyakit tropis yang terabaikan (Kusta).	Org	N.A	N.A	23	14	11	9
9.	Cakupan Desa/Kelurahan <i>Universal Child Immunization (UCI)</i>	%	66,67	71,93	82,46	71,233	93	71,9

Sumber: Dinas Kesehatan Kota Malang, 2021

### b. Prevelensi Balita Gizi Buruk

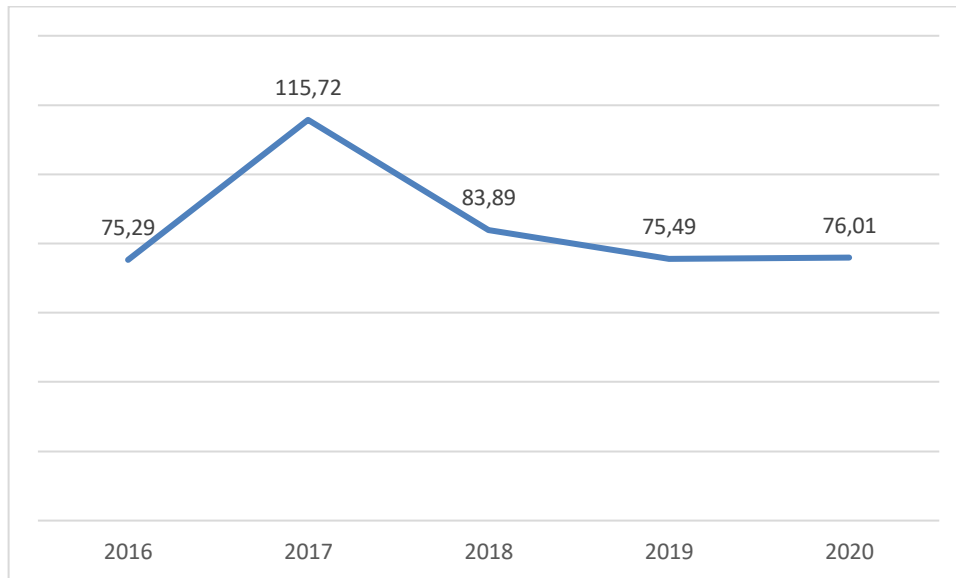
Data Prevelensi gizi buruk hanya diperoleh tahun 2020 yaitu sebesar 5,3%.

### c. Prevelensi Balita Gizi Kurang

Data prevelensi gizi kurang hanya diperoleh tahun 2020 yaitu sebesar 9,0%. Angka ini termasuk lebih tinggi dari angka prevelensi balita gizi buruk, sehingga perlu diperhatikan karena dikhawatirkan prevelensi gizi kurang akan meningkat statusnya menjadi gizi buruk sehingga harus ada penanganan sebelum menjadi gizi buruk.

d. Angka Kematian Ibu

Kasus kematian yang menjadi perhatian khusus dalam bidang kesehatan adalah kematian ibu. Perkembangan kasus kematian ibu selama 5 tahun dapat dilihat pada gambar dibawah ini.

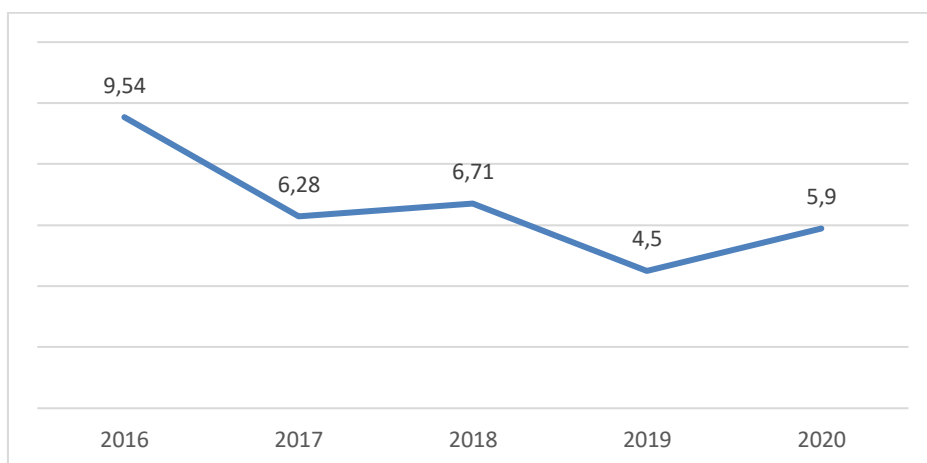


**Gambar 2.17**  
**Perkembangan Angka Kematian Ibu (AKI) Per 100.000 Kelahiran Hidup Di Kota Malang Tahun 2016-2020**  
*Sumber: Dinas Kesehatan Kota Malang, 2021*

Naiknya AKI tahun 2020 karena kasus anemia sejak remaja yang dimiliki oleh calon ibu. Dinas Kesehatan sudah mengambil langkah dengan sosialisasi kesehatan reproduksi dan nutrisi pra kehamilan bagi calon pengantin.

e. Angka Kematian Bayi

Perkembangan Angka Kematian Bayi di Kota Malang selama 5 (lima) tahun terakhir dapat dilihat pada gambar berikut ini:

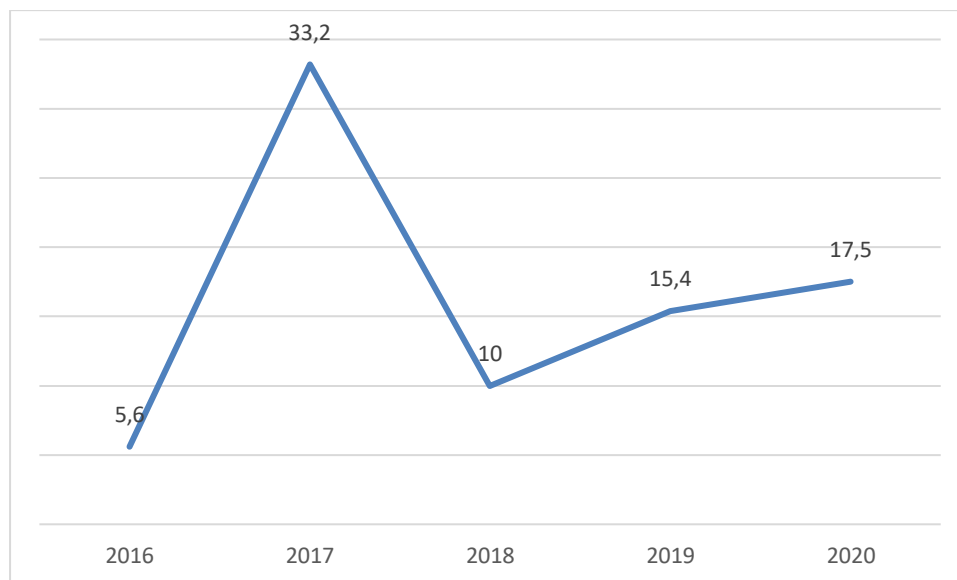


**Gambar 2.18**  
**Perkembangan Angka Kematian Bayi (AKB) Per 1.000 Kelahiran Hidup Di Kota Malang Tahun 2016-2020**  
*Sumber: Dinas Kesehatan Kota Malang, 2021*

Angka kematian bayi tahun 2020 mengalami kenaikan, hal ini kemungkinan berhubungan dengan anemia sejak remaja yang dialami si ibu bayi. Sehingga dalam penanganannya Dinas Kesehatan mengambil langkah menggandeng Kementerian Agama untuk sosialisasi kesehatan reproduksi dan nutrisi pra kehamilan bagi calon pengantin.

f. Prevelensi Tekanan Darah Tinggi

Berikut adalah grafik data prevelensi tekanan darah tinggi dari tahun 2016 samapai dengan tahun 2020:

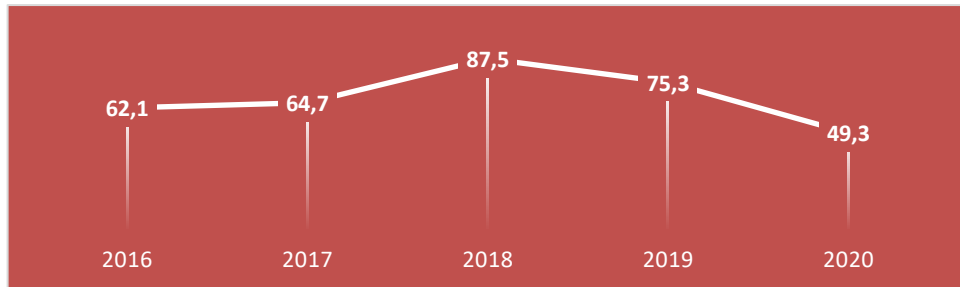


**Gambar 2.19**  
**Prevelensi Tekanan Darah Tinggi**  
**Di Kota Malang Tahun 2016-2020**  
*Sumber: Dinas Kesehatan Kota Malang, 2021*

Dari grafik terlihat bahwa ada kelonjakan di tahun 2017, tapi kemudian menurun tajam di tahun 2018. Tahun 2019 angka prevelensi kembali naik menjadi 15,4% dan ditahu 2020 naik lagi menjadi 17,5%. Adanya kenaikan ditahu 2019 dan 2020 perlu menjadi perhatian karena jika hipertensi terjadi pada calon ibu hal ini tentu saja mempengaruhi resiko kematian ibu dan kematian bayi, serta kesehatan yang lainnya. Sehingga perlu ada pencegahan.

g. Cakupan Penemuan Pasien Baru TBC BTA Positif

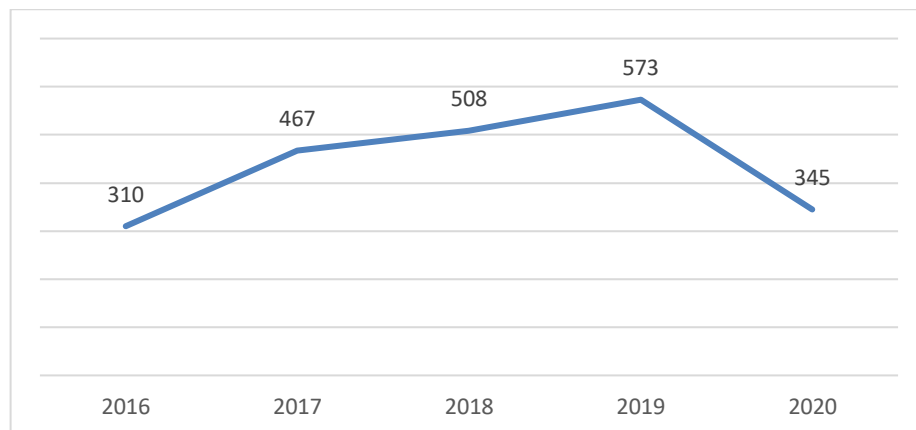
Cakupan penemuan pasien baru Tuberculosis Basil Tahan Asam (TBC BTA) artinya pada setiap 100.000 penduduk terdapat pasien TBC BTA Positif baru yang terdiagnosa.



**Gambar 2.20**  
**Cakupan penemuan pasien Baru TBC BTA Positif**  
**di Kota Malang Tahun 2016-2020**  
*Sumber: Dinas Kesehatan Kota Malang, 2021*

h. Jumlah Kasus HIV

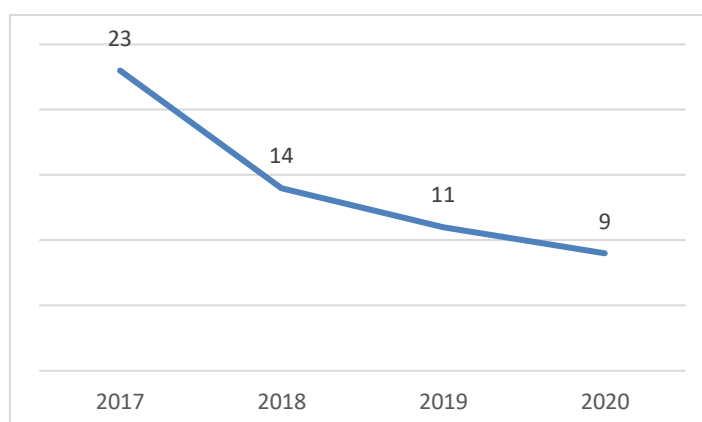
HIV adalah *Human Immunodeficiency Virus*, yaitu jenis virus yang menyerang sistem kekebalan tubuh manusia. Seseorang yang terinfeksi virus HIV belum tentu mengalami AIDS. AIDS adalah singkatan dari *Acquired Immune Deficiency Syndrome*, dimana seseorang yang terinfeksi HIV telah mengalami kondisi jumlah sel CD4 dalam tubuhnya turun hingga kurang dari 200 sel per 1 ml atau 1 cc darah. AIDS dianggap sebagai tahap akhir dari infeksi HIV jangka panjang. Berikut adalah perkembangan kasus HIV di Kota Malang dari tahun 2016 sampai tahun 2020.



**Gambar 2.21**  
**Perkembangan Jumlah Kasus HIV di Kota Malang**  
**Tahun 2016-2020**  
*Sumber: Dinas Kesehatan Kota Malang, 2021*

i. Jumlah Orang Yang Memerlukan Intervensi Terhadap Penyakit Tropis Terabaikan (Kusta)

Berikut adalah grafik yang menggambarkan data jumlah orang yang memerlukan intervensi terhadap penyakit kusta dari tahun 2017 sampai dengan tahun 2020:



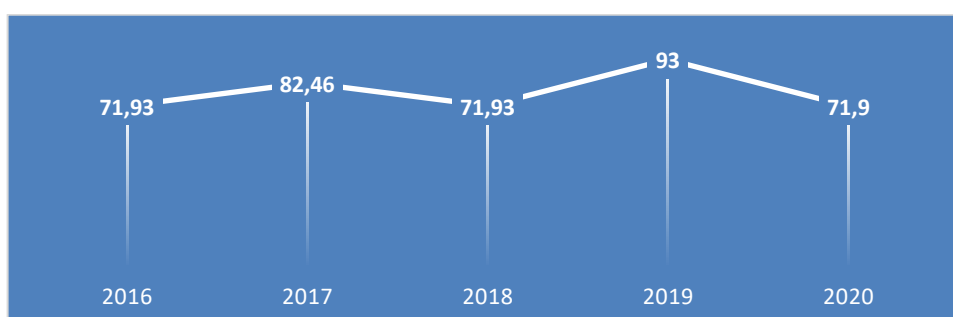
**Gambar 2.22**  
**Jumlah Orang yang Memerlukan Intervensi Terhadap Penyakit Kusta Di Kota Malang Tahun 2017-2020**

*Sumber: Dinas Kesehatan Kota Malang, 2021*

Dari grafik dapat dilihat bahwa ada penurunan secara signifikan. Hal ini menggambarkan bahwa program maupun kegiatan yang ada bisa menekan angka orang yang membutuhkan intervensi terhadap penyakit kusta di Kota Malang.

j. Cakupan Desa/Kelurahan *Universal Child Immunization*

Pencapaian *Universal Child Immunization* (UCI) pada dasarnya merupakan proyeksi terhadap cakupan atas imunisasi secara lengkap pada sekelompok bayi. Kelurahan UCI merupakan gambaran suatu Kelurahan yang telah mencapai target UCI di atas 80% bayi di Kelurahan tersebut telah mendapat imunisasi dasar lengkap.



**Gambar 2.23**  
**Perkembangan Cakupan Kelurahan *Universal Child Immunization* (UCI) di Kota Malang Tahun 2016-2020**

*Sumber: Dinas Kesehatan Kota Malang, 2021*

3) Pekerjaan Umum dan Penataan Ruang

Perkembangan indikator kinerja pada bidang urusan pekerjaan umum dan penataan ruang Pemerintah Daerah Kota Malang tahun 2015-2020 dapat dilihat pada tabel sebagai berikut:



Tabel 2.15 Hasil Kinerja Bidang Urusan Pekerjaan Umum dan Penataan Ruang Pemerintah Daerah Kota Malang Tahun 2016-2020

No	Bidang Urusan/Indikator Kinerja Pembangunan Daerah	Satuan	Realisasi Kinerja				
			2016	2017	2018	2019	2020
Pekerjaan Umum dan Penataan Ruang							
A. Pekerjaan Umum							
1.	IKLI (Indeks Kualitas Layanan Infrastruktur)	%	N.A	N.A	N.A	4,14	4,06
2.	Persentase jalan kota dalam kondisi baik	%	98.59	85.04	87.72	91.66	93.03
3.	Persentase rumah tinggal bersanitasi	%	N.A	83,98	84,41	84,02	84,12
4.	Persentase drainase kota dalam kondisi baik	%	72.77	81.49	82.73	82.98	83.54
5.	Persentase irigasi kota dalam kondisi baik	%	N.A	82,19	83,91	84,57	87,98
6.	Persentase Jembatan dalam kondisi baik	%	N.A	90,19	93,73	87,62	90,16
7.	Jumlah Pelanggan Hippiam	Jiwa	32807	52410	50595	56084	56084
8.	Prosentase Keluarga yang memiliki air minum layak	%	87	92	93.12	91.84	93.29
B. Penataan Ruang							
1.	Persentase Jumlah Pelanggaran Tata Ruang yang tertangani	%	100	100	106	100	88.03
2.	Prosentase Gedung Yang Memiliki Sertifikat Laik Fungsi Bangunan Gedung	%	12	14.66	20.49	69.23	100

Sumber: Dinas Pekerjaan Umum dan Penataan Ruang Kota Malang, 2021

#### A. Pekerjaan Umum

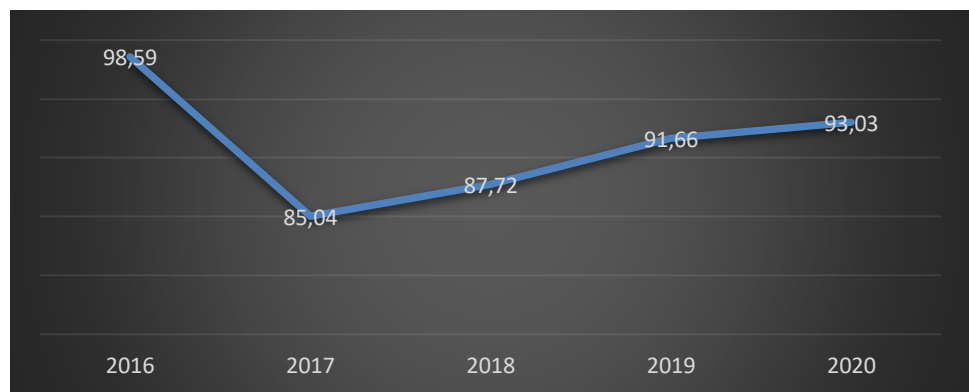
##### a. Indeks Kualitas Layanan Infrastruktur

Indeks Kualitas Layanan Infrastruktur (IKLI) merupakan indikator yang digunakan untuk mengetahui tingkat kepuasan masyarakat atas pembangunan infrastruktur oleh Pemerintah Pusat

dan Pemerintah Daerah. IKLI diharapkan menjadi suatu alat yang menghasilkan gambaran mengetahui perspektif masyarakat secara obyektif, komprehensif dan kredibel, baik dalam aspek pembangunan fisik maupun aspek manfaat. Nilai IKLI tahun 2019 sebesar 4,14 dan kemudian mengalami penurunan di tahun 2020 menjadi sebesar 4,06. Pandemi Covid19 telah memberi efek luas, dan infrastruktur juga terkena imbasnya.

b. Persentase Jalan Kota Dalam Kondisi Baik

Adapun capaian indikator persentase jalan kota dalam kondisi baik selama kurun tahun pelaksanaan RPJMD yaitu tahun 2016 sampai dengan tahun 2020 mengalami kenaikan.

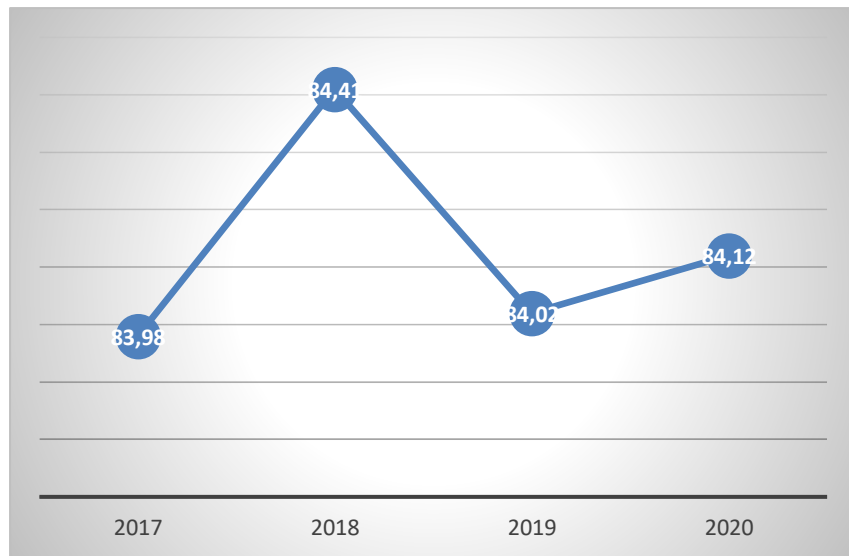


**Gambar 2.24**  
**Persentase Jalan Kota dalam Kondisi Baik di Kota Malang**  
**Tahun 2016-2020**

Terjadi kenaikan persentase jalan kota dalam kondisi baik dari tahun 2017 sampai tahun 2020. Dimana tahun 2017 persentasenya sebesar 85,04%, di tahun 2018 meningkat menjadi 87,72%. Memasuki tahun pertama RPJMD 2018-2019 persentasenya kembali meningkat pesat menjadi 91,66% dan meningkat lagi di tahun 2020 menjadi 93,03%.

c. Persentase Rumah Tinggal Bersanitasi

Berikut adalah grafik gambaran capaian persentase rumah tinggal bersanitasi dari tahun 2017 sampai dengan tahun 2020:

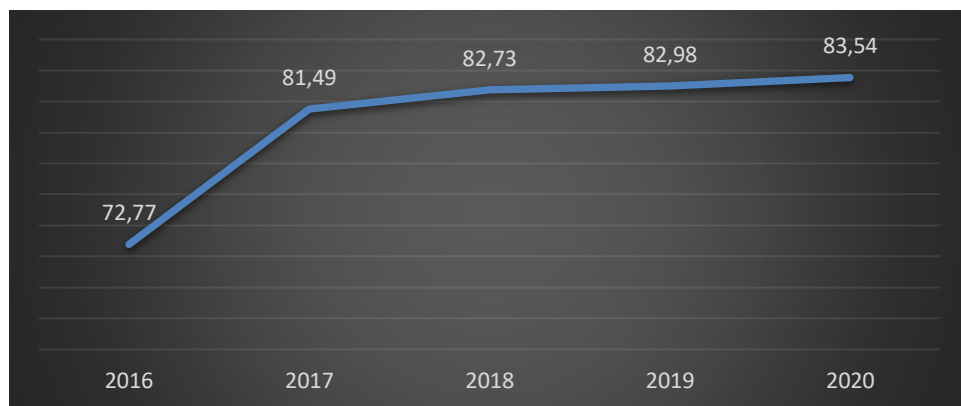


**Gambar 2.25**  
**Persentase Rumah Tinggal Bersanitasi di Kota Malang Tahun 2016-2020**

dari grafik dapat dilihat perkembangan angka persentase rumah tinggal dengan sanitasi di tahun 2017 adalah sebesar 83,98%, kemudian naik menjadi 84,41% di tahun 2018. Tahun 2019 kembali mengalami penurunan meskipun tidak signifikan menjadi sebesar 84,02%. Dan di tahun 2020 berhasil naik ke angka 84,12%.

d. Persentase Drainase Kota Dalam Kondisi Baik

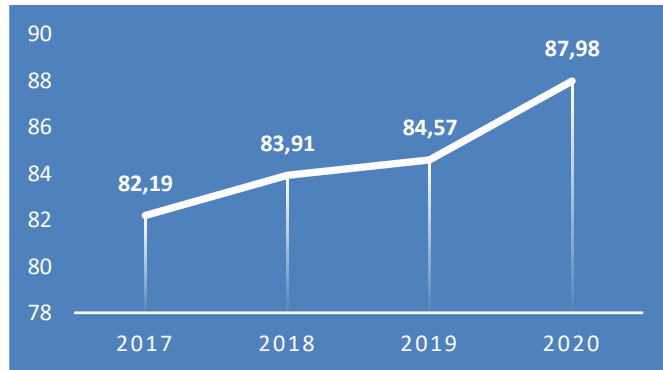
Capaian kinerja Dinas Pekerjaan Umum, Penataan Ruang, Perumahan dan Kawasan Permukiman Kota Malang dalam meningkatkan drainase di Kota Malang meningkat setiap tahunnya selama lima tahun terakhir, mulai tahun 2016 sampai 2020. Meskipun kenaikan tidak signifikan akan tetapi terjadi progress yang baik.



**Gambar 2.26**  
**Persentase Drainase Kota dalam Kondisi Baik di Kota Malang Tahun 2016-2020**

e. Persentase Irigasi Kota Dalam Kondisi Baik

Capaian kinerja Dinas Pekerjaan Umum, Penataan Ruang, Perumahan dan Kawasan Permukiman Kota Malang dalam meningkatkan Irigasi di Kota Malang meningkat setiap tahunnya selama 4 (empat) tahun terakhir, mulai tahun 2017 sampai 2020.

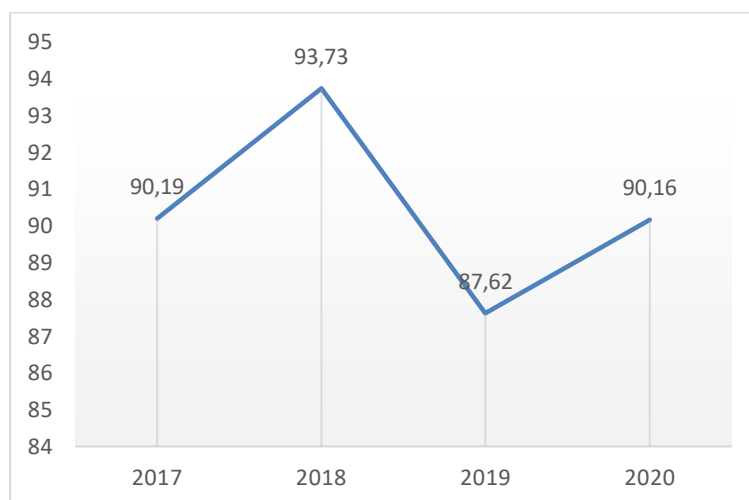


**Gambar 2.27**  
**Persentase Irigasi Kota dalam Kondisi Baik di Kota Malang Tahun 2017-2020**

Dari grafik dapat dilihat bahwa pencapaian Kota Malang dalam meningkatkan capaian persentase irigasi kota dalam kondisi baik cukup berhasil dilihat dari angka yang terus meningkat. Peningkatan terjadi secara signifikan di tahun 2020 dimana mencapai angka 87,98% setelah sebelumnya di tahun 2019 angkanya sebesar 84,57%.

f. Persentase Jembatan Dalam Kondisi Baik

Selain jalan, drainase dan irigasi, Dinas Pekerjaan Umum, Penataan Ruang, Perumahan dan Kawasan Permukiman Kota Malang dalam meningkatkan juga mempunyai capaian persentase jembatan dalam kondisi baik.

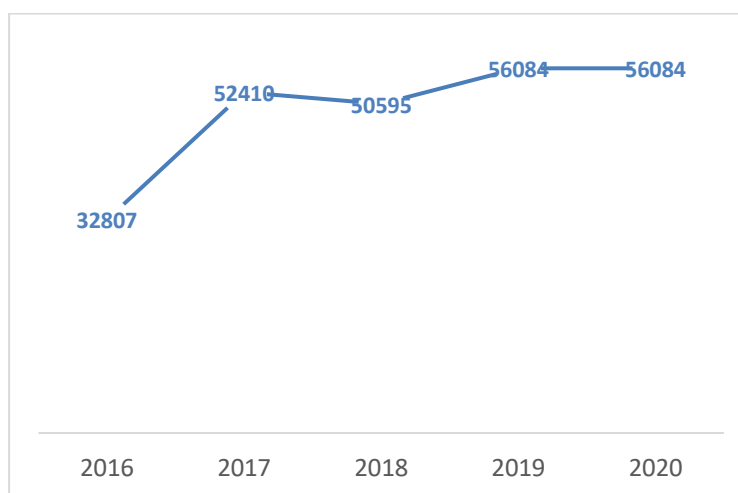


**Gambar 2.28**  
**Persentase Jembatan dalam Kondisi Baik di Kota Malang Tahun 2017-2020**

Pada tahun 2019 terjadi penurunan secara signifikan angka persentase jembatan dalam kondisi baik yaitu dari angka 93,73% di tahun 2018 menjadi 87,62% di tahun 2019. Hal ini segera mendapat perhatian pemerintah Kota Malang sehingga di tahun 2020 angka persentase jembatan dalam kondisi baik meningkat signifikan menjadi 90,16%.

g. Jumlah Pelanggan Hippiam

Hippiam merupakan singkatan dari Himpunan Penduduk Pemakai Air Minum, yaitu kumpulan masyarakat yang memanfaatkan sumber air dalam tanah yang dibangun oleh pemerintah untuk ketersediaan air bersih bagi masyarakat. Jumlah pelanggan hippam Kota Malang Tahun 2016 sampai tahun 2020 dapat digambarkan pada grafik berikut:

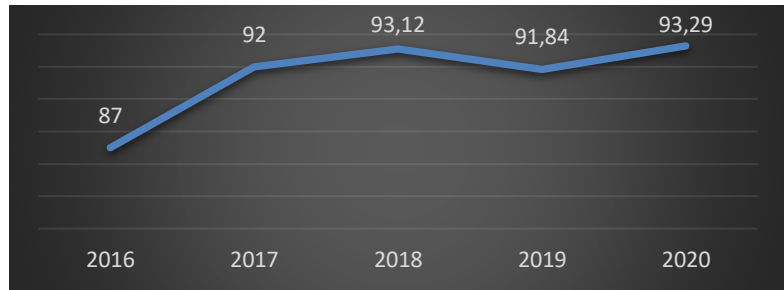


**Gambar 2.29**  
**Jumlah Pelanggan Hippiam**  
**di Kota Malang Tahun 2016-2020**

Jumlah pelanggan Hippiam cenderung mengalami kenaikan dari tahun 2016 sampai tahun 2018. Meski sempat menurun di tahun 2018 tapi tidak terlalu signifikan. Angka pelanggan Hippiam kembali naik di tahun 2019 dan tetap di angka yang sama di tahun 2020.

h. Jumlah Keluarga yang Memiliki Air Minum Yang Layak

Target 100 akses Air Minum layak bagi masyarakat yang dicanangkan oleh pemerintah pusat dalam program 100-0-100 masih perlu upaya keras dari Pemerintah Kota Malang. Program pembangunan daerah Kota Malang untuk Bidang Cipta Karya baru menargetkan sebesar 93,71% rumah tinggal yang terlayani akses air bersih pada tahun 2020. Kendala yang terjadi yakni masih ada daerah yang berada di kawasan perkampungan sulit mendapatkan akses jaringan PDAM.

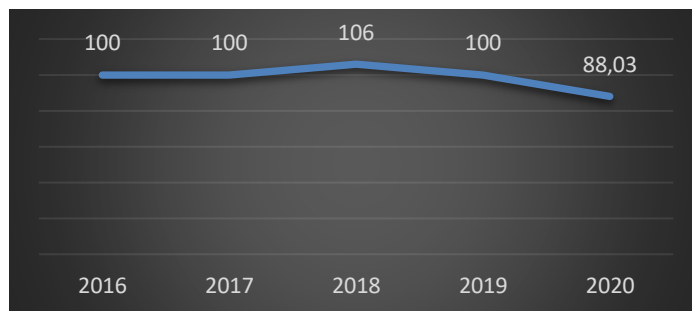


**Gambar 2.30**  
**Persentase Keluarga yang Memiliki Air Minum Layak di Kota Malang Tahun 2016-2020**

B. Penataan Ruang

a. Persentase Jumlah Pelanggaran Tata Ruang Yang Tertangani

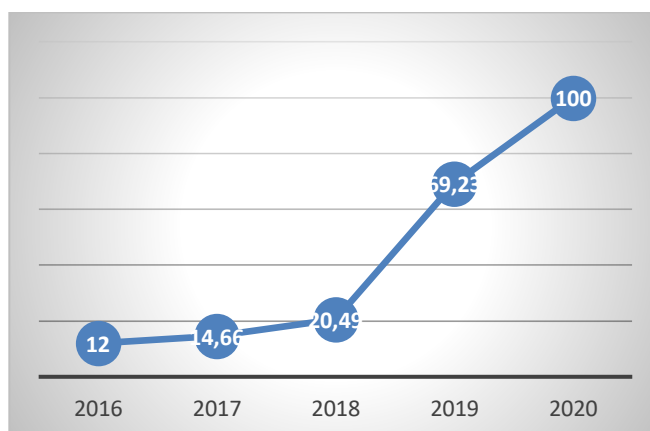
Penurunan angka persentase jumlah pelanggaran tata ruang yang tertangani di tahun 2020 erat kaitannya dengan *refocusing* anggaran untuk penanganan COVID 19.



**Gambar 2.31**  
**Persentase Jumlah Pelanggaran Tata Ruang yang Tertangani di Kota Malang Tahun 2016-2020**

b. Persentase Gedung Yang Memiliki Sertifikat Laik Fungsi Bangunan Gedung

Persentase gedung yang memiliki sertifikat laik fungsi bangunan gedung sangat mengalami pencapaian yang signifikan, sehingga di tahun 2020 mencapai angka 100%.



**Gambar 2.32**  
**Persentase Gedung Yang Memiliki Sertifikat Laik Fungsi Bangunan Gedung di Kota Malang Tahun 2016-2020**



#### 4) Perumahan Rakyat dan Kawasan Permukiman

Perkembangan indikator kinerja pada bidang urusan perumahan rakyat dan kawasan permukiman Pemerintah Daerah Kota Malang tahun 2015-2020 dapat dilihat pada tabel sebagai berikut:

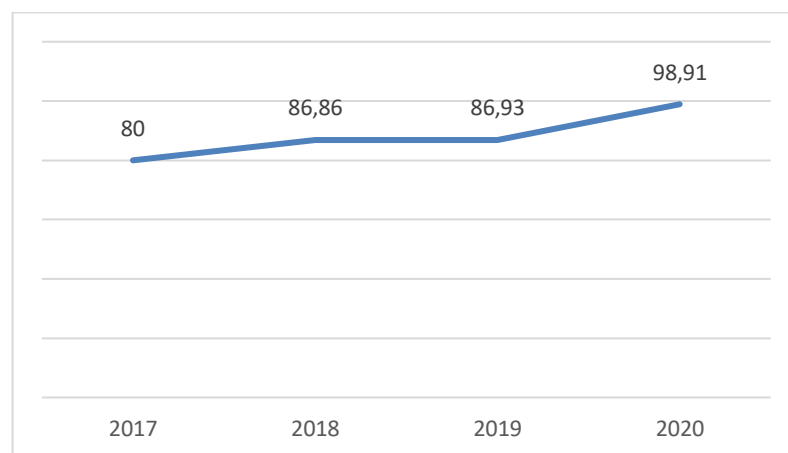
Tabel 2.16 Hasil Kinerja Bidang Urusan Perumahan Rakyat dan Kawasan Permukiman Tahun 2015-2015

No	Bidang Urusan/Indikator Kinerja Pembangunan Daerah	Satuan	Realisasi Kinerja				
			2016	2017	2018	2019	2020
1.	Rasio rumah layak huni	%	N.A	80	86,86	86,93	98,91
2.	Persentase luasan permukiman kumuh di kawasan perkotaan	%	N.A	N.A	1,94	1,88	0,63
3.	Tingkat hunian rumah susun sederhana	%	N.A	80,73	100	100	100

Sumber: Dinas Pekerjaan Umum dan Penataan Ruang Kota Malang, 2021

##### a. Rasio Rumah Layak Huni

Rasio rumah layak huni semakin tahun semakin meningkat, hal ini dapat dilihat pada grafik berikut:



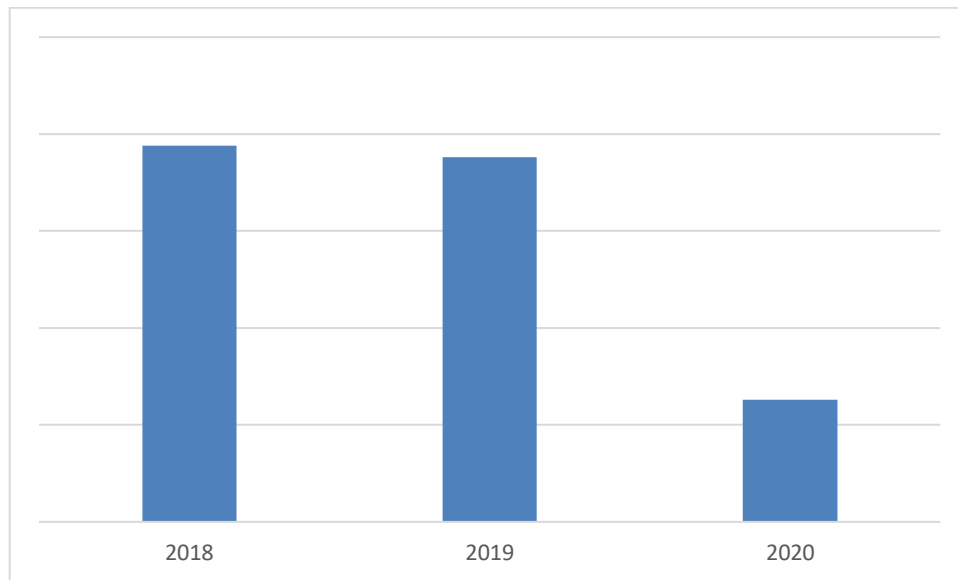
**Gambar 2.33**  
**Rasio Rumah Layak Huni Kota Malang Tahun 2017-2020**

Rasio layak huni yang meningkat dan persentase luasan permukiman kumuh yang berkurang dari tahun 2017 sampai dengan tahun 2020 menunjukkan keberhasilan pada program ini.

##### b. Persentase Luasan Permukiman Kumuh di Kawasan Perkotaan

Persentase luasan permukiman kumuh di kawasan perkotaan yang semakin menyempit dari tahun 2018 sampai tahun 2020 selaras dengan

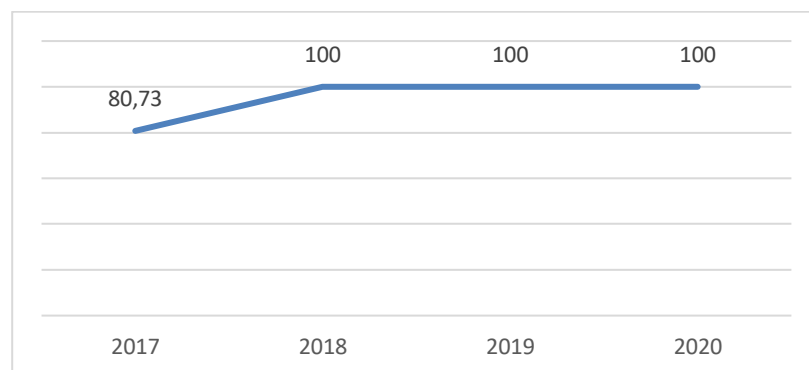
capaian rasio rumah layak huni. Berikut adalah grafik persentase luasan permukiman kumuh di kawasan perkotaan:



**Gambar 2.34**  
**Persentase Luasan Permukiman Kumuh di Kawasan Perkotaan Tahun 2018-2020**

c. Tingkat Hunian Rumah Susun Sederhana

Berikut adalah grafik tingkat hunian rumah susun sederhana tahun 2017 sampai tahun 2020:



**Gambar 2.35**  
**Persentase Luasan Permukiman Kumuh di Kawasan Perkotaan Tahun 2018-2020**

Hunian rumah susun sederhana sudah mencapai 100% dari tahun 2018 sampai dengan tahun 2020, hal ini perlu dipertimbangkan lagi apakah program rumah susun sederhana perlu ditingkatkan untuk mengatasi kawasan permukiman kumuh di Kota Malang.

5) Ketentraman, Ketertiban Umum, dan Pelindungan Masyarakat

Perkembangan indikator kinerja pada bidang urusan ketentraman, ketertiban umum dan perlindungan masyarakat Pemerintah Daerah Kota Malang tahun 2015-2020 dapat dilihat pada tabel sebagai berikut:

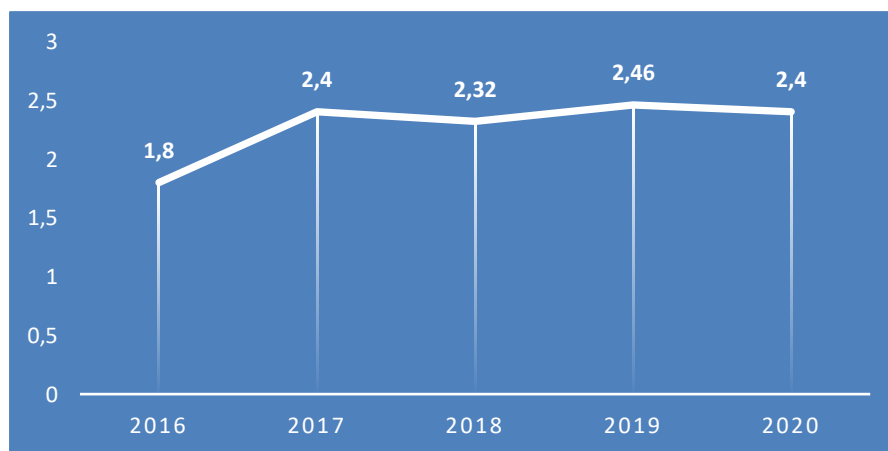
Tabel 2.17 Hasil Kinerja Bidang Urusan Ketentraman, Ketertiban Umum dan Perlindungan Masyarakat Pemerintah Daerah Kota Malang Tahun 2015-2020

No	Bidang Urusan/Indikator Kinerja Pembangunan Daerah	Satuan	Capaian Kinerja					
			2015	2016	2017	2018	2019	2020
Ketentraman, Ketertiban Umum dan Perlindungan Masyarakat								
1.	Cakupan patroli siaga ketertiban umum dan ketentraman masyarakat	%	1,8	1,8	2,4	2,32	2,46	2,4
2.	Persentase pelanggaran Perda yang ditindak	%	92,9	94	92	94,18	94,98	84,61
3.	Rasio Pos Kamling per 100 KK		0,6	0,6	0,59	0,6457	0,6762	0,56
4.	Rasio petugas linmas per RT		0,63	0,67	0,67	0,697	0,724	0,73
5.	Jumlah konflik yg termediasi (konflik/perkelahian antar kelompok pemuda, pelajar / mahasiswa, antar kampung	kejadian	4	4	7	7	7	2
6.	Jumlah penanganan kerusuhan/konflik/kekerasan bermotif SARA yang diselesaikan	kejadian	10	10	0	0	0	0

Sumber: Satuan Polisi Pamong Praja Kota Malang, 2021

a. Cakupan Patroli Siaga Ketertiban Umum dan Ketentraman Masyarakat

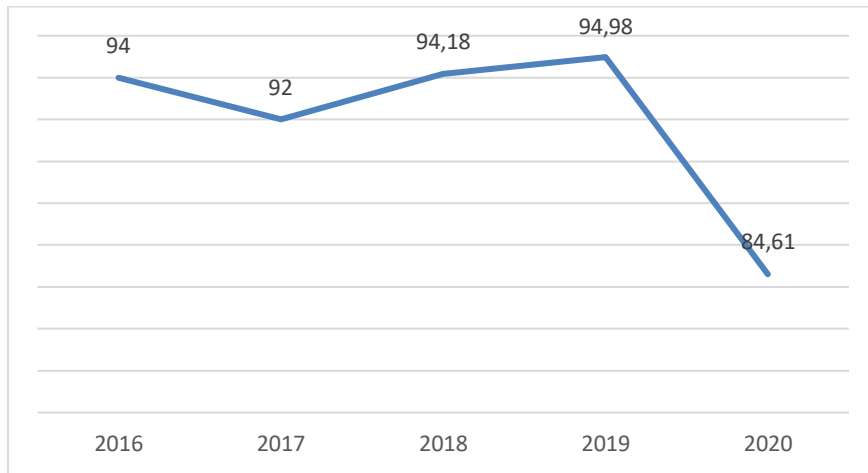
Untuk menciptakan ketentraman masyarakat, Satuan Polisi Pamong Praja melakukan patrol siaga dan ketertiban umum. Berikut adalah grafik cakupan patrol siaga dari tahun 2016 sampai tahun 2020:



**Gambar 2.36**  
Cakupan Patroli Siaga Ketertiban Umum dan Ketentraman Masyarakat Di Kota Malang Tahun 2016-2020

b. Persentase Pelanggaran Perda Yang Ditindak

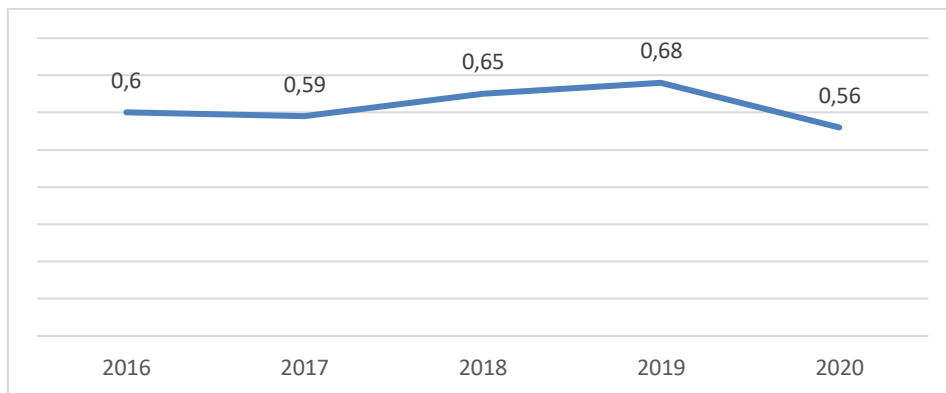
Hasil capaian indikator persentase pelanggaran Perda yang ditindak oleh Satuan Polisi Pamong Praja dari tahun 2016 samapai 2020 adalah sebagai berikut:



**Gambar 2.37**  
**Persentase Perda Yang Ditindak Di Kota Malang Tahun 2016-2020**

c. Rasio Pos Kampling per 100 KK

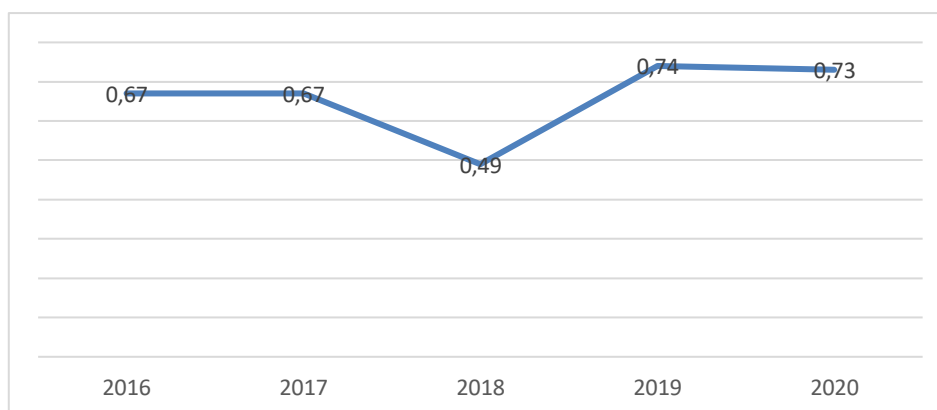
Penurunan rasio pos kampling per 100 KK disebabkan penambahan jumlah penduduk sehingga terjadi penurunan di tahun 2020.



**Gambar 2.38**  
**Cakupan Rasio Pos Kamling per 100 KK di Kota Malang Tahun 2016-2020**

d. Rasio Petugas Linmas per RT

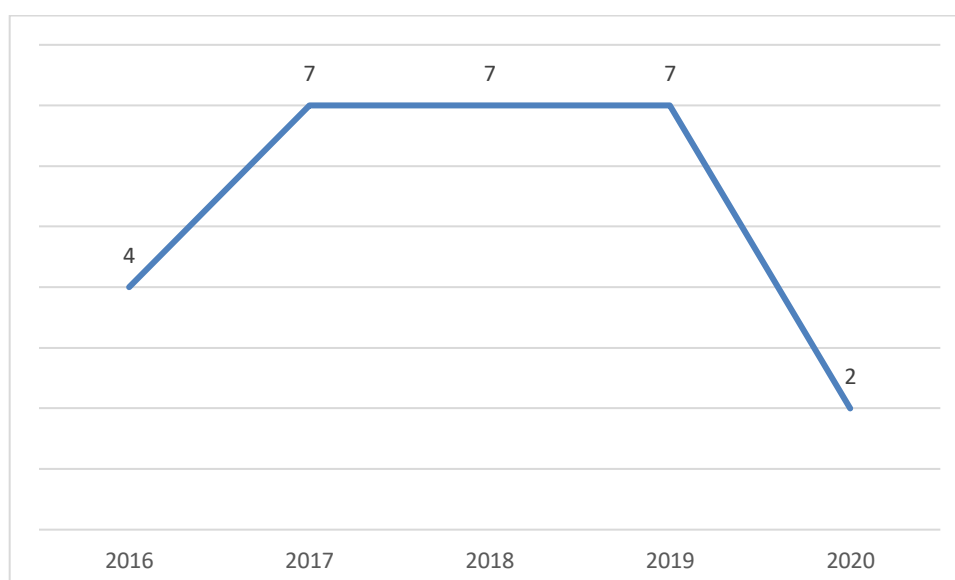
Pertambahan jumlah RT membuat rasio petugas linmas per RT turun, karena angka pembagiannya lebih besar. Hal ini perlu adanya perhatian terkait target rasio Linmas per RT. Karena jika terus terjadi penambahan jumlah RT, maka target yang ditetapkan tidak akan tercapai. Selain itu jika ingin memenuhi target yang ditetapkan maka harus diimbangi dengan penambahan anggaran yang mencukupi.



**Gambar 2.39**  
**Cakupan Rasio Petugas Linmas per RT di Kota Malang**  
**Tahun 2015-2019**

e. Jumlah Konflik yang Termediasi

Berikut adalah grafik yang menggambarkan capaian jumlah konflik yang termediasi tahun 2016-2020:



**Gambar 2.40**  
**Jumlah Konflik Yang Termediasi**  
**Di Kota Malang Tahun 2016-2020**

Dalam hal ini, kasus yang termediasi adalah kasus yang dilaporkan.

f. Jumlah Penanganan Kerusuhan/Konflik/Kekerasan bermotif SARA yang diselesaikan

Penanganan Konflik SARA tahun 2017 sampai 2020 adalah 0 atau tidak ada, hal ini berarti tidak ada kasus kerusuhan/konflik/kekerasan bermotif SARA.

6) Sosial

Perkembangan indikator kinerja pada bidang urusan sosial Pemerintah Daerah Kota Malang tahun 2016-2019 dapat dilihat pada tabel sebagai berikut:

**Tabel 2.18**  
**Hasil Kinerja Bidang Urusan Sosial**  
**Pemerintah Daerah Kota Malang Tahun 2016-2020**

No	Bidang Urusan/Indikator Kinerja	Satuan	2016	2017	2018	2019	2020
1.	PMKS yang memperoleh bantuan dan perlindungan sosial	%	0,35	83,77	89,97	102,65	51,19
		Orang	7518	7518	7518	7518	N/A
2.	PMKS yang Memperoleh Bantuan Pemulihan/ Pengembangan Kemampuan dan Pelatihan Keterampilan	%	1,36	83,77	0,08	0,02	20,17
		Orang	350	160	110	50	N/A
3.	PMKS yang mendapat bantuan Sarana dan Prasarana Sosial	%	0,54	60,54	0	0	0
		Orang	350	160	110	50	N/A
4.	Persentase Penyandang Cacat Fisik dan Mental, Serta Lanjut Usia Tidak Potensial yang Telah Menerima Jaminan	%	1,35	1,3*	1,35	1,35	24,25
		Orang	350	160	110	50	N/A
5.	Jumlah anak jalanan, anak terlantar, anak penyandang cacat dan jompo yang dibina	%	1,35	210	210	210	8,89

*Sumber: Dinas Sosial, Pemberdayaan Perempuan, Perlindungan Anak, Pengendalian Penduduk dan Keluarga Berencana Kota Malang, 2021*

### 1. Persentase Penyandang Masalah Kesejahteraan Sosial (PMKS) yang Memperoleh Bantuan dan Perlindungan Sosial

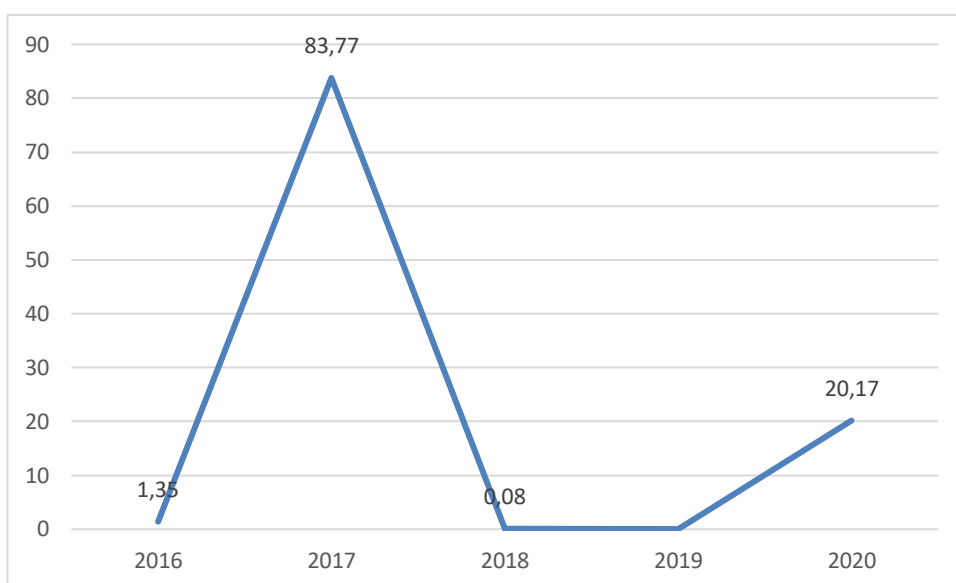
Terjadi penurunan cukup tajam persentase PMKS yang memperoleh bantuan dan perlindungan sosial ditahun 2020. Pandemi COVID-19 diindikasikan menyebabkan bertambahnya jumlah PMKS sehingga persentase PMKS yang memperoleh menurun.



**Gambar 2.41**  
**Persentase PMKS yang Memperoleh Bantuan dan Perlindungan Sosial di Kota Malang Tahun 2016-2020**

### 2. Persentase PMKS yang Memperoleh Bantuan Pemulihan/Pengembangan Kemampuan dan Pelatihan Keterampilan

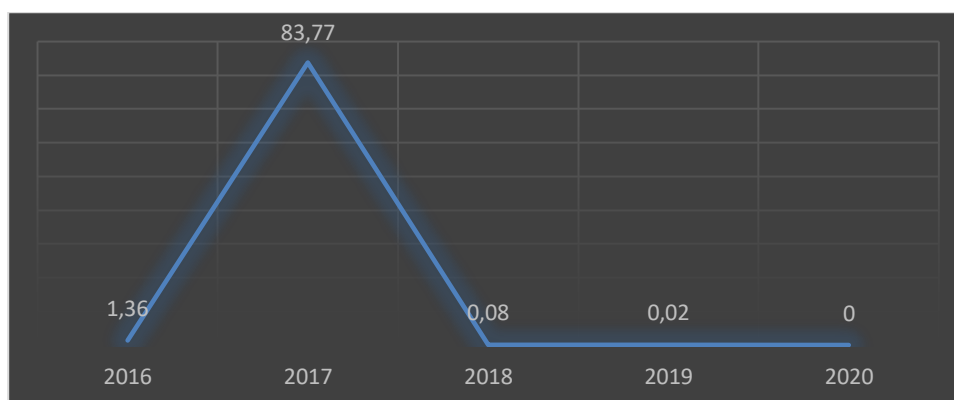
Diketahui sebelumnya bahwa persentase PMKS yang memperoleh bantuan turun di tahun 2020, tapi hal ini diimbangi dengan naiknya PMKS yang mendapat bantuan pengembangan kemampuan dan latihan ketrampilan.



**Gambar 2.42**  
**Persentase PMKS yang Memperoleh Bantuan Pemulihan/Pengembangan Kemampuan dan Pelatihan Ketrampilan di Kota Malang Tahun 2015-2019**

### 3. Persentase PMKS yang Mendapat Bantuan Sarana dan Prasarana Sosial

Pada tahun 2020 tercatat tidak ada PMKS yang mendapat bantuan sarana dan prasarana. Hal ini dikarenakan bantuan untuk PMKS dialihkan dalam bentuk lain.

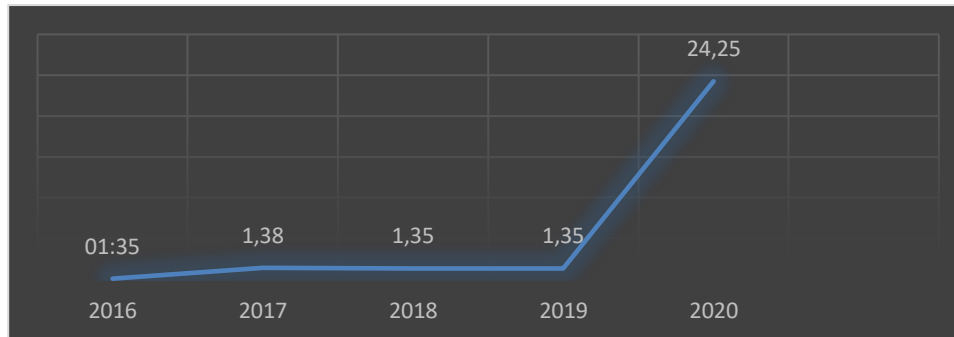


**Gambar 2.43**  
**Persentase PMKS yang Mendapat Bantuan Sarana dan Prasarana Sosial di Kota Malang Tahun 2016-2020**

### 4. Persentase Penyandang Cacat Fisik dan Mental, Serta Lanjut Usia Tidak Potensial yang Telah Menerima Jaminan Sosial

Terjadi lonjakan angka persentase penyandang cacat fisik dan mental, serta lanjut usia tidak potensial yang menerima jaminan sosial di tahun 2020. Hal ini merupakan salah satu pengamanan sosial terkait penanganan COVID-19.

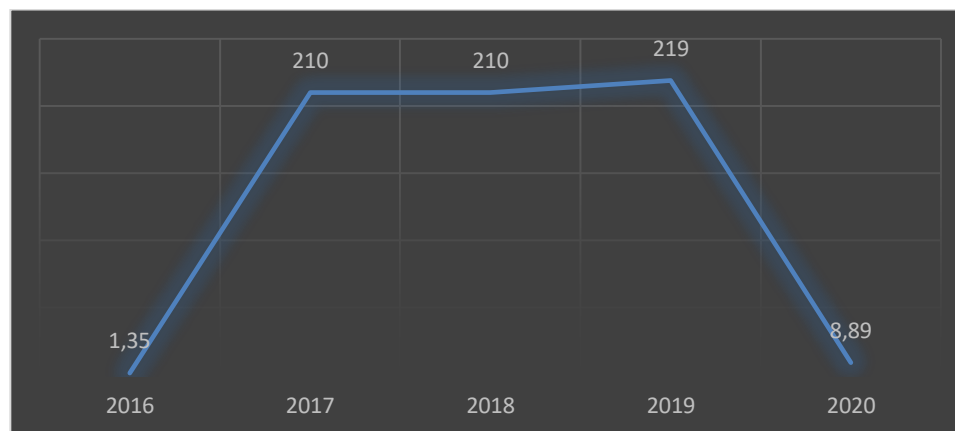




**Gambar 2.44**  
**Persentase Penyandang Cacat Fisik dan Mental, Serta Lanjut Usia Tidak Potensial yang Telah Menerima Jaminan Sosial di Kota Malang Tahun 2016-2020**

### 5. Jumlah Anak Jalanan, Anak Terlantar, Anak Penyandang Cacat dan Jompo yang Dibina

Terjadinya penurunan tajam pembinaan anak jalanan, anak terlantar, anak penyandang cacat dan jompo di tahun 2020. Penurunan ini disebabkan oleh pengalihan penanganan dengan pemberian bantuan langsung di masa pandemic COVID-19.



**Gambar 2.45**  
**Persentase Jumlah Anak Jalanan, Anak Terlantar, Anak Penyandang Cacat Dan Jompo Yang Dibina di Kota Malang Tahun 2015-2019**

Selain Indikator diatas ada indikator Standar Pelayanan Minimum (SPM) urusan sosial sebagai berikut:

Tabel 2.19  
 Hasil Kinerja Indikator SPM Urusan Sosial  
 Pemerintah Daerah Kota Malang Tahun 2016-2020

No.	Indikator	2016	2017	2018	2019	2020
1.	Penyandang Disabilitas terlantar di luar Panti Sosial	132	544	544	212	349
2.	Anak terlantar di luar Panti Sosial	130	2	2	19	12
3.	Tuna Sosial terutama Gelandangan Pengemis di luar Panti Sosial	N.A	158	158	158	36

Sumber: Dinas Sosial, Pemberdayaan Perempuan, Perlindungan Anak, Pengendalian Penduduk dan Keluarga Berencana Kota Malang, 2021

Dari data indikator SPM bidang Sosial terjadi tren yang cenderung naik untuk penyandang disabilitas. Terutama di tahun 2020. Untuk anak terlantar meski angka di tahun 2020 lebih sedikit yaitu 12 dibanding di tahun 2019 sebanyak 19. Hal ini perlu menjadi perhatian, karena anak-anak adalah masa depan dan angka ini masih dirasa cukup tinggi. Sedangkan pencapaian signifikan untung gelandangan pengemis yang berkurang drastis di tahun 2020. Maka program dan kegiatan untuk menanggulangi indikator-indikator tersebut perlu segera ditingkatkan.

## 7) Tenaga Kerja

Perkembangan indikator kinerja pada bidang urusan tenaga kerja Pemerintah Daerah Kota Malang tahun 2015-2019 dapat dilihat pada tabel sebagai berikut:

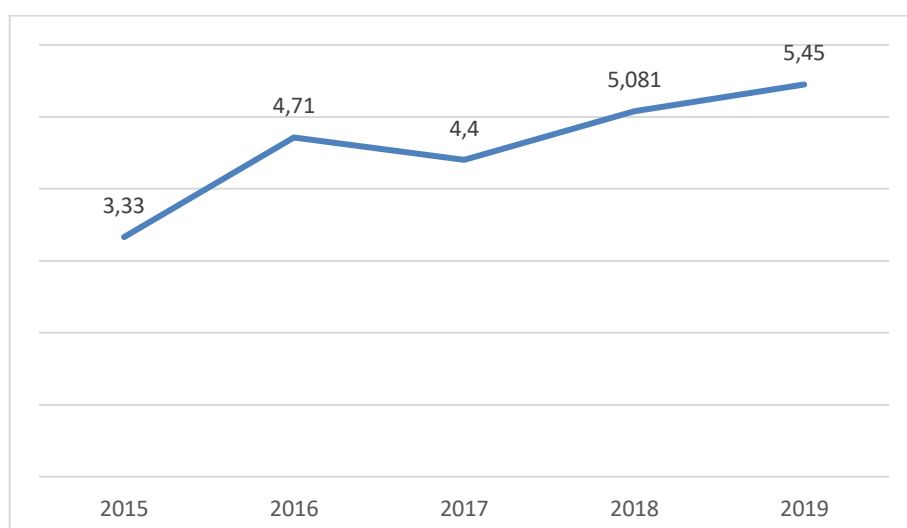
Tabel 2.20 Hasil Kinerja Bidang Urusan Tenaga Kerja Pemerintah Daerah Kota Malang Tahun 2015-2019

No	Bidang Urusan/Indikator Kinerja Pembangunan Daerah	Satuan	Capaian Kinerja				
			2015	2016	2017	2018	2019
Tenaga Kerja							
1.	Angka sengketa pengusaha-pekerja per tahun	%	3,33	4,71	4,4	5,018	5,45
2.	Besaran kasus yang diselesaikan dengan Perjanjian Bersama (PB)	%	71,88	88,37	70,45	82,684	86,278
3.	Besaran pencari kerja yang terdaftar yang ditempatkan	%	41,46	67,20	66,67	79,16	88,786
4.	Besaran pekerja/buruh yang menjadi peserta program Jamsostek	%	99,68	97,37	66,99	83,509	83,008
5.	Besaran tenaga kerja yang mendapatkan pelatihan berbasis kompetensi	%	60	42,86	59,06	43,271	36,962
6.	Besaran tenaga kerja yang mendapatkan pelatihan kewirausahaan	%	86,49	72,92	59,06	64,586	61,48

\*) Tahun 2019 Angka Proyeksi

Sumber: Dinas Tenaga Kerja Kota Malang, 2018

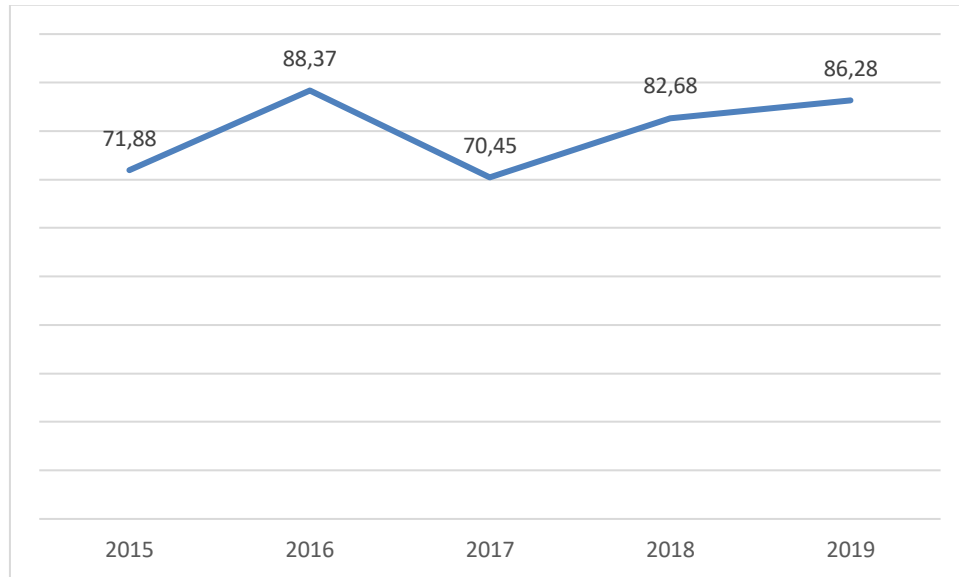
### a. Angka Sengketa Pengusaha-Pekerja Per Tahun



**Gambar 2.46**  
**Persentase Sengketa Pengusaha-Pekerja**  
**Kota Malang Tahun 2015-2019**

Adanya kenaikan sengketa antara pengusaha dan pekerja meningkat setiap tahunnya. Hal ini perlu ada perhatian dan peningkatan kinerja fungsional untuk dapat menyelesaikan permasalahan sengketa.

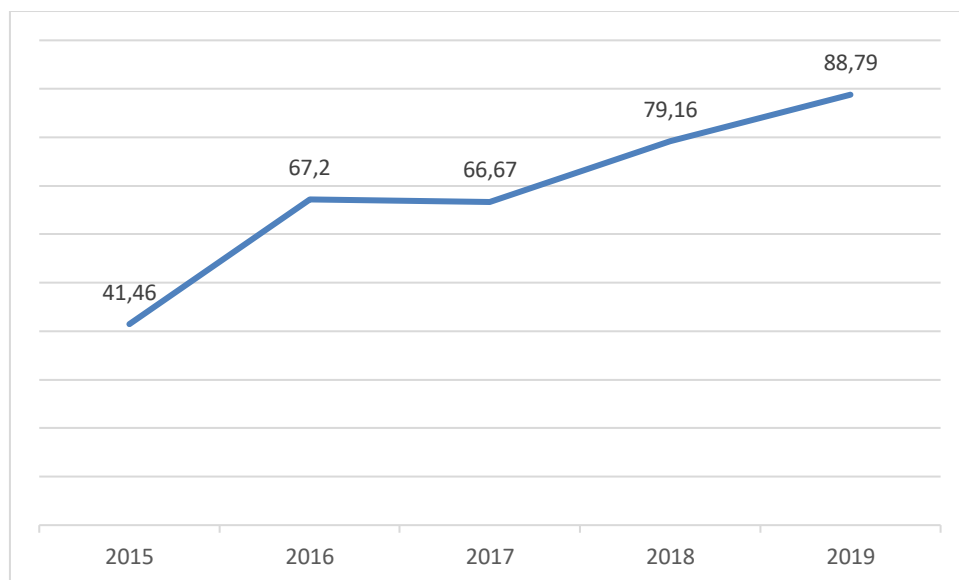
b. Besaran Kasus yang diselesaikan dengan Perjanjian Bersama



**Gambar 2.47**  
**Persentase Kasus Yang Diselesaikan Dengan Perjanjian Bersama Kota Malang Tahun 2015-2019**

Jumlah kasus yang diselesaikan dengan Perjanjian Bersama setiap tahunnya mengalami kenaikan. Meski sempat mengalami penurunan tajam di tahun 2017, tetapi di tahun 2018 sampai dengan 2019 mengalami kenaikan yang signifikan.

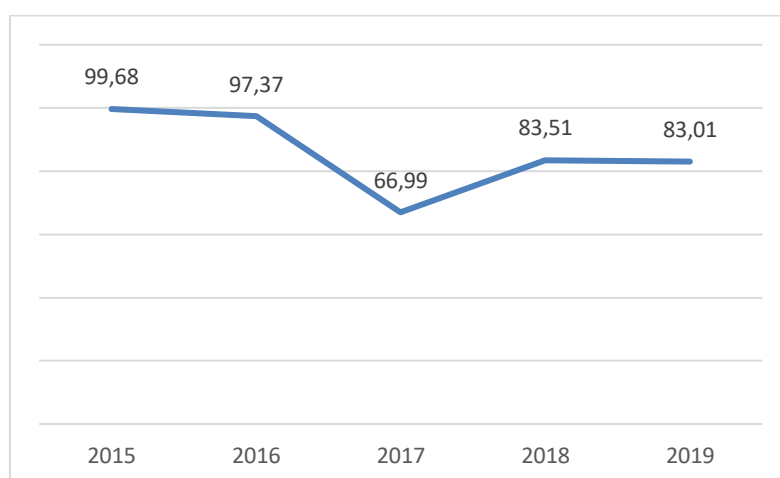
c. Besaran Pencari Kerja yang Terdaftar Yang Ditempatkan



**Gambar 2.48**  
**Persentase Pencari Kerja yang Terdaftar Yang Ditempatkan Kota Malang Tahun 2015-2019**

Persentase pencari kerja yang terdaftar dan ditempatkan mengalami kenaikan yang positif sampai tahun 2019. Akan tetapi jika disandingkan angka TPT 2020 yang meningkat, meskipun capaian persentase 2020 belum ada datanya. Perlu ada program atau kegiatan untuk menempatkan pekerja terdaftar yang terkena dampak pandemic COVID-19.

d. Besaran pekerja/buruh yang menjadi peserta jaminan Jamsostek

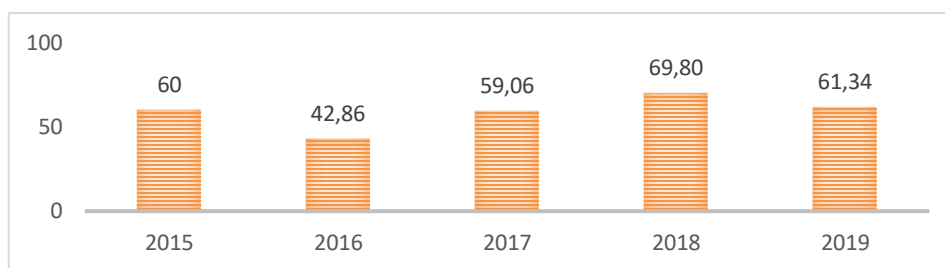


**Gambar 2.49**  
**Persentase Pekerja/Buruh Yang Menjadi Peserta Jamsostek**  
**Kota Malang Tahun 2015-2019**

Pekerja/buruh yang menjadi peserta Jamsostek adalah salah satu indikator yang menunjukkan kesejahteraan tenaga kerja. Perlu menjadi perhatian, karena meski sempat mengalami kenaikan di tahun 2018 tapi kemudian mengalami penurunan kembali di tahun 2019.

e. Besaran Tenaga Kerja yang mendapatkan pelatihan berbasis kompetensi

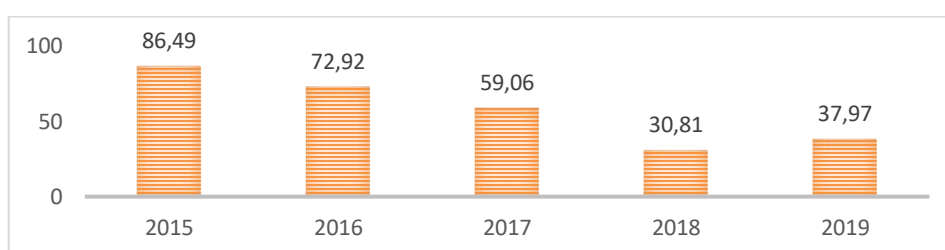
Pada tahun 2015 besaran tenaga kerja yang mendapatkan pelatihan berbasis kompetensi sebesar 60%. Pada tahun 2016 besaran tenaga kerja yang mendapatkan pelatihan berbasis kompetensi di Kota Malang mengalami penurunan, yaitu menjadi sebesar 42,86%. Pada tahun 2017 besaran tenaga kerja yang mendapatkan pelatihan berbasis kompetensi mengalami peningkatan menjadi sebesar 59,06%. Capaian indikator besaran tenaga kerja yang mendapatkan pelatihan berbasis kompetensi pada tahun 2018 kembali mengalami peningkatan yaitu menjadi 69,80%. Pada tahun 2019 besaran tenaga kerja yang mendapatkan pelatihan berbasis kompetensi adalah 61,34%.



**Gambar 2.50**  
**Besaran Tenaga Kerja yang Mendapatkan Pelatihan Berbasis Kompetensi Di Kota Malang Tahun 2015-2019**

f. Besaran Tenaga Kerja yang mendapatkan pelatihan kewirausahaan

Berikut adalah gambaran capaian besaran tenaga kerja yang mendapatkan pelatihan kewirausahaan di Kota Malang tahun 2015 sampai tahun 2019.



**Gambar 2.51**  
**Besaran Tenaga Kerja yang Mendapatkan Pelatihan Kewirausahaan Di Kota Malang Tahun 2015-2019**

Pada tahun 2015 besaran tenaga kerja yang mendapatkan pelatihan kewirausahaan sebesar 86,49%. Capaian pada tahun 2016 besaran tenaga kerja yang mendapatkan pelatihan kewirausahaan sebesar 72,92%. Capaian pada tahun 2016 mengalami penurunan jika dibandingkan dengan capaian tahun 2015. Pada tahun 2017, capaian besaran tenaga kerja yang mendapatkan pelatihan kewirausahaan kembali mengalami penurunan. Pada tahun 2017 besaran tenaga kerja yang mendapatkan pelatihan kewirausahaan sebesar 59,06%. Pada tahun 2018 besaran tenaga kerja yang mendapatkan pelatihan kewirausahaan sebesar 30,81%. Capaian kinerja besaran tenaga kerja yang mendapatkan pelatihan kewirausahaan pada tahun 2019 mengalami peningkatan yaitu menjadi sebesar 37,97%.

8) Pemberdayaan Perempuan dan Perlindungan Anak

Perkembangan indikator kinerja pada bidang urusan pemberdayaan perempuan dan perlindungan anak Pemerintah Daerah Kota Malang tahun 2016-2020 dapat dilihat pada tabel sebagai berikut:

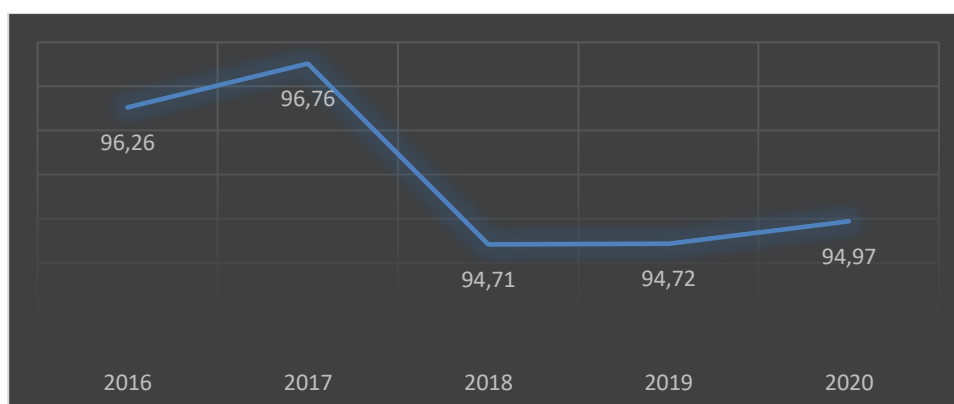
**Tabel 2.20**  
**Hasil Kinerja Bidang Urusan Pemberdayaan Perempuan dan Perlindungan Anak**  
**Tahun 2016-2020**

No	Bidang Urusan/Indikator Kinerja Pembangunan Daerah	Satuan	Capaian Kinerja				
			2016	2017	2018	2019	2020
Pemberdayaan Perempuan dan Perlindungan Anak							
1.	Indeks Pembangunan Gender (IPG)		96.26	96.76	94.71	94.72	94,97
2.	Indeks Pemberdayaan Gender (IDG)		74.87	74.87	71.05	78.11	78,06
3.	Persentase penanganan kasus tindakan KDRT	%	100	100	100	100	100
4.	Cakupan perempuan dan anak korban kekerasan yang mendapatkan penanganan pengaduan oleh petugas terlatih di dalam unit pelayanan terpadu	%	100	100	100	100	100
5.	Persentase organisasi perempuan yang difasilitasi	%	100	100	100	100	N/A
6.	Persentase Forum Anak yang Difasilitasi	%	83,33	100	100	100	100

*Sumber: Dinas Sosial, Pemberdayaan Perempuan, Perlindungan Anak, Pengendalian Penduduk dan Keluarga Berencana Kota Malang*

### 1. Indeks Pembangunan Gender (IPG)

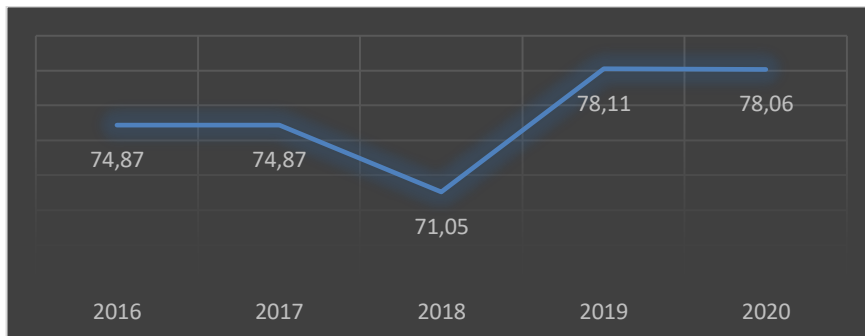
Indikator yang digunakan untuk mengukur capaian Indeks Pembangunan Gender (IPG) adalah perbandingan antara angka harapan hidup, lama sekolah dan pendapatan non buruh antara laki-laki dan perempuan. IPG menunjukkan kenaikan di Tahun RPJMD 2018 sampai dengan tahun 2020. Hal ini menunjukkan program kegiatan untuk menaikkan IPG cukup berhasil.



**Gambar 2.52**  
**Indeks Pembangunan Gender (IPG) di Kota Malang**  
**Tahun 2016-2020**

## 2. Indeks Pemberdayaan Gender (IDG)

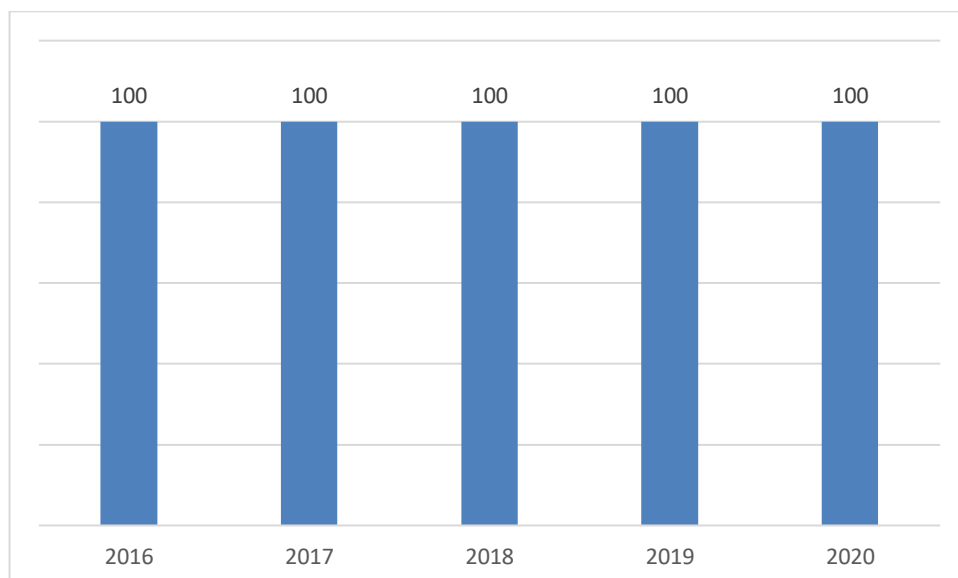
Indikator yang digunakan untuk mengukur capaian Indeks Pemberdayaan Gender (IDG) adalah proporsi keterwakilan perempuan dalam parlemen, pengambilan keputusan dan distribusi pendapatan antara laki-laki dan perempuan.



**Gambar 2.53**  
**Indeks Pemberdayaan Gender (IDG) di Kota Malang Tahun 2016-2020**

## 3. Persentase Penanganan Kasus Tindakan KDRT

Capaian persentase penanganan kasus tindakan KDRT di Kota Malang pada tahun 2016-2020 telah menunjukkan kinerja yang baik, yakni telah berhasil mencapai 100, artinya seluruh kasus KDRT yang terjadi di Kota Malang pada tahun 2016 hingga tahun 2020 telah berhasil mendapat penanganan.



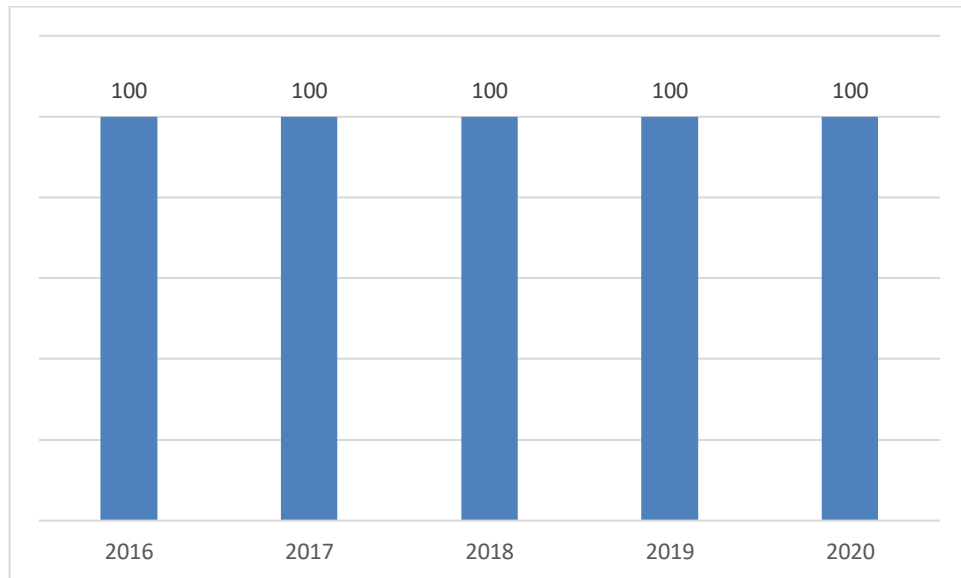
**Gambar 2.54**  
**Persentase Penanganan Kasus Tindakan KDRT Di Kota Malang Tahun 2016-2020**

## 4. Cakupan Perempuan dan Anak Korban Kekerasan yang Mendapatkan Penanganan Pengaduan oleh Petugas Terlatih di Dalam Unit Pelayanan Terpadu

Capaian kinerja indikator Cakupan Perempuan dan Anak Korban Kekerasan yang Mendapatkan Penanganan Pengaduan oleh Petugas Terlatih di Dalam Unit Pelayanan Terpadu persentase penanganan kasus tindakan KDRT di Kota Malang



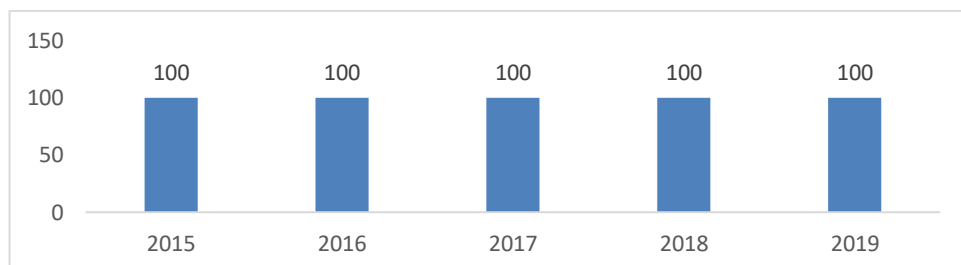
pada tahun 2016-2020 telah menunjukkan kinerja yang baik, yakni telah berhasil mencapai 100, artinya seluruh kasus kekerasan pada perempuan dan anak yang dilaporkan terjadi di Kota Malang pada tahun 2016 hingga tahun 2020 telah mendapat penanganan.



**Gambar 2.55**  
**Cakupan Perempuan dan Anak Korban Kekerasan yang Mendapatkan Penanganan Pengaduan oleh Petugas Terlatih di Dalam Unit Pelayanan Terpadu Di Kota Malang Tahun 2016-2020**

#### **5. Persentase Organisasi Perempuan yang Difasilitasi**

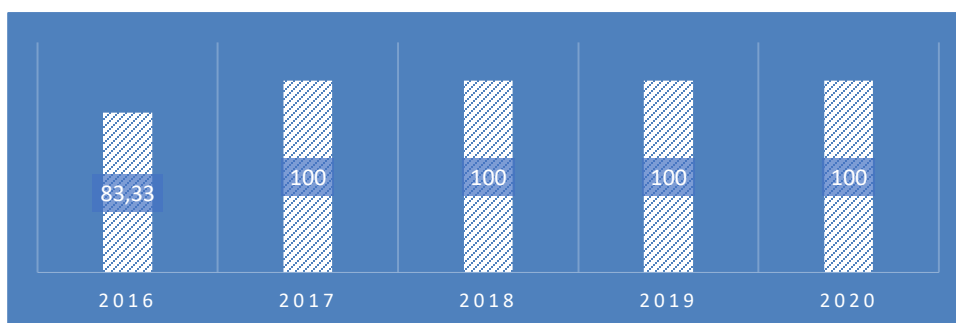
Pada tahun 2015 hingga tahun 2019 jumlah organisasi perempuan di Kota Malang terdapat 29 organisasi dan semuanya telah difasilitasi oleh dinas terkait sehingga capaian persentase organisasi perempuan yang di fasilitasi di Kota Malang pada tahun 2015-2019 sebesar 100.



**Gambar 2.56**  
**Persentase organisasi perempuan yang difasilitasi di Kota Malang Tahun 2015-2019**

#### **6. Persentase Forum Anak yang Difasilitasi**

Di Kota Malang terdapat 6 forum anak yaitu 1 forum anak tingkat kota dan 5 forum anak tingkat kecamatan. Adapun pembentukan forum anak tingkat kelurahan masih dilakukan secara bertahap yaitu di 18 kelurahan di Kota Malang dan diharapkan pada beberapa tahun kedepan semua kelurahan sudah terbentuk forum anak.



**Gambar 2.57**  
**Presentase Forum Anak yang Difasilitasi di Kota Malang Tahun 2016-2020**

8) Pangan

Perkembangan indikator kinerja pada bidang urusan pangan Pemerintah Daerah Kota Malang tahun 2015-2017 dapat dilihat pada tabel sebagai berikut:

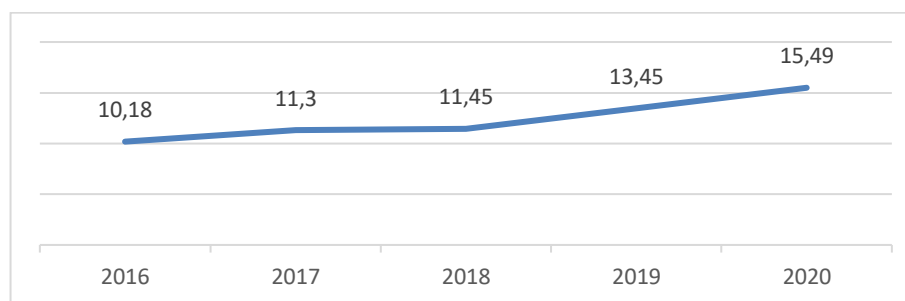
**Tabel 2.21**  
**Hasil Kinerja Bidang Urusan Pangan Pemerintah Daerah Kota Malang Tahun 2016-2020**

No	Bidang Urusan/Indikator Kinerja Pembangunan Daerah	Satuan	Capaian Kinerja				
			2016	2017	2018	2019	2020
Pangan							
1.	Ketersediaan pangan utama ( <i>food availability</i> )	%	10,18	11,3	11,45	13,45	15,49
2.	Konsumsi dan keamanan pangan	Gizi/kapita/hari	N/A	N/A	2,8	2,9	N/A

Sumber: Dinas Ketahanan Pangan dan Pertanian Kota Malang, 2021

**1. Ketersediaan Pangan Utama (*Food Availability*)**

Ketersediaan pangan utama menunjukkan peningkatan di 5 (lima) tahun terakhir.



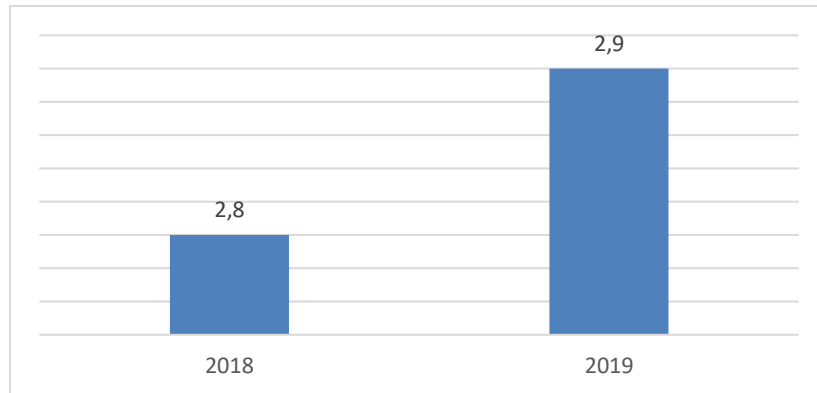
**Gambar 2.58**  
**Ketersediaan Pangan Utama (*Food Availability*) Di Kota Malang tahun 2016-2020**

Berdasarkan hasil analisis kajian dokumen KLHS RPJMD Tahun 2018 (2018:47-48) menjelaskan bahwa keberhasilan ketersediaan pangan utama (*Food Availability*) di Kota Malang harus adanya pemerataan di setiap kecamatan di Kota

Malang. Kota Malang sendiri memiliki 5 Kecamatan yang harus di penuhi ketersediaan pangan.

## 2. Konsumsi dan Keamanan Pangan

Terjadi kenaikan nilai konsumsi dan keamanan pangan.



**Gambar 2.59**  
**Konsumsi dan Keamanan Pangan di Kota Malang**  
**Tahun 2018-2019**

### 9) Pertanahan

Perkembangan indikator kinerja pada bidang urusan pertanahan Pemerintah Daerah Kota Malang tahun 2015-2019 dapat dilihat pada tabel sebagai berikut:

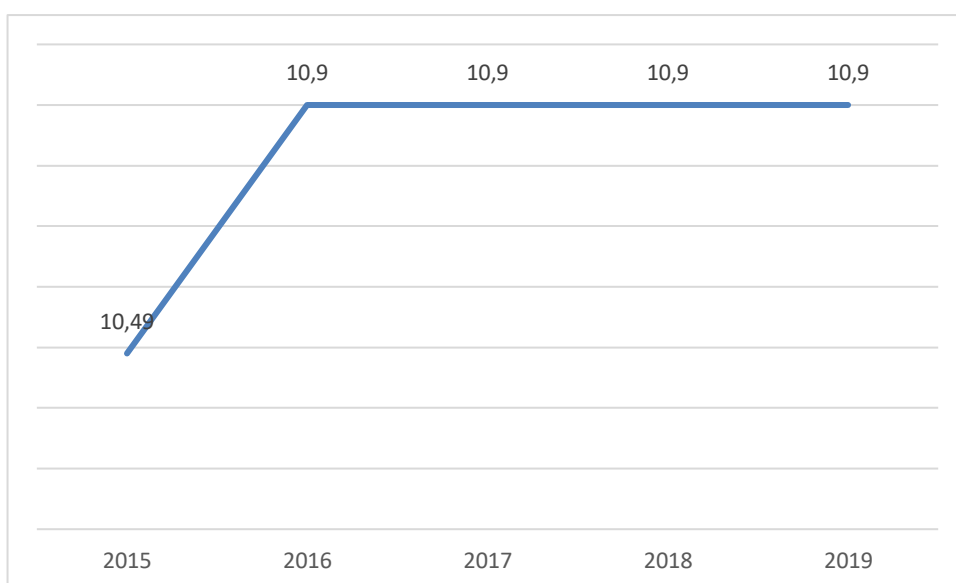
Tabel 2.22  
Hasil Kinerja Bidang Urusan Pertanahan  
Pemerintah Daerah Kota Malang Tahun 2015-2019

No	Bidang Urusan/Indikator Kinerja Pembangunan Daerah	Satuan	Capaian Kinerja				
			2015	2016	2017	2018	2019
Pertanahan							
1.	Persentase Bidang Lahan Aset Daerah yang Bersertifikat	%	10,49	10,9	10,9	10,9	10,9
2.	Persentase penyelesaian sengketa lahan asset daerah	%	66,66	46,66	45,82	26,652	13,816

Sumber: Badan Keuangan dan Aset Daerah Kota Malang

#### 1. Persentase Bidang Lahan Aset Daerah yang Bersertifikat

Adapun persentase bidang lahan aset daerah yang bersertifikat di Kota Malang pada tahun 2015-2019, dapat diketahui persentase empat tahun terakhir tidak mengalami perubahan.



**Gambar 2.60**  
**Persentase Data Aset Daerah Yang Akurat Sesuai Pemanfaatan dan Peruntukannya Di Kota Malang Tahun 2015-2019**

Pada tahun 2015, capaian persentase data aset daerah yang akurat sesuai pemanfaatan dan peruntukannya di Kota Malang adalah sebesar 35, pada tahun 2016 sebesar 48,25, pada tahun 2017 sebesar 62,69. Sedang pada tahun 2018 proyeksi capaian persentase data aset daerah yang akurat sesuai pemanfaatan dan peruntukannya di Kota Malang adalah sebesar 68,527 dan proyeksi pada tahun 2019 sebesar 78,14.

10) Lingkungan Hidup

Perkembangan indikator kinerja pada bidang urusan lingkungan hidup Pemerintah Daerah Kota Malang tahun 2015-2020 dapat dilihat pada tabel sebagai berikut:

Tabel 2.23 Hasil Kinerja Bidang Urusan Lingkungan Hidup Pemerintah Daerah Kota Malang Tahun 2015-2020

No	Bidang Urusan/Indikator Kinerja Pembangunan Daerah	Satuan	Capaian Kinerja					
			2015	2016	2017	2018	2019	2020
1.	Pemenuhan PERDA/ Kajian Bidang Lingkungan Hidup	Perda	2	1	1	1	1	0
2.	Sekolah peduli dan berbudaya Lingkungan (Adiwiyata).	sekolah	80	113	192	228	248	267
3.	Industri yang memiliki AMDAL, UKL/UPL/ Izin Lingkungan	kegiatan	200	500	164	527	11	12
4.	Jumlah Perumahan yang memiliki AMDAL,UKL/UPL dan Izin Lingkungan	perumahan	N.A	72	10	5	20	1
5.	Ketaatan kegiatan usaha terhadap upaya pencegahan dan pengendalian lingkungan	perusahaan	90	N.A	64	72	83	7

6.	Kegiatan ekonomi yang memiliki dokumen lingkungan	Presentase	N.A	1000	N.A	N.A	N.A	N.A
7.	Perusahaan dan/atau kegiatan yang memenuhi persyaratan pengelolaan limbah cair.	%	N.A	30	20	20	N.A	N.A
8.	Persentase Perusahaan dan/atau kegiatan yang menghasilkan limbah cair dan memiliki Izin Pembuangan Limbah Cair (IPLC).	%	N.A	N.A	4,58	7,4	N.A	N.A
9.	Persentase perusahaan dan/atau kegiatan yang memenuhi persyaratan pengelolaan udara emisi dari sumber tidak bergerak.	%	N.A	30	30	32	N.A	N.A
10.	Persentase perusahaan dan/atau kegiatan yang memenuhi persyaratan pengelolaan limbah Bahan Berbahaya dan Beracun (B3).	%	N.A	15	30	24	19	N.A
11.	Persentase volume sampah yang terangkut ke TPA	%	N.A	N.A	67,73	61,61	N.A	N.A
12.	Persentase pengoperasian TPA	%	N.A	N.A	60	70	N.A	N.A
13.	Persentase menurunnya pelanggaran dibidang lingkungan hidup	%	N.A	N.A	10	8	11,35	8,1
14.	Persentase tingkat kepedulian masyarakat. terhadap upaya pelstarian lingkungan hidup	%	N.A	N.A	20	N.A	50	26,75
15.	persentase kendaraan operasional persampahan yang layak jalan	%	N.A	N.A	85	100	64	N.A
16.	Persentase luasan lahan dan/atau tanah untuk produksi biomassa yang telah ditetapkan dan diinformasikan status kerusakannya.	Paket	1	1	N.A	N.A	N.A	N.A
17.	konservasi dan rehabilitasi terhadap pencemaran dan kerusakan lingkungan hidup (lahan kritis, sumber air, keanekaragaman hayati, dan ekosistem).	kegiatan	-	1	-	-	-	-
18.	Jumlah sumur resapan dan biopori di Kota Malang.	unit	2	3	-	-	-	-
19.	Upaya adaptasi dan mitigasi terhadap perubahan iklim.	kegiatan	-	1	2	2	2	1
20.	jumlah sumber air yang dipantau kualitasnya, ditetapkan status mutu airnya dan diinformasikan status mutu airnya	jumlah	30	0	-	-	-	-
21.	jumlah pengaduan masyarakat akibat adanya dugaan pencemaran dan/atau perusakan lingkungan hidup.	kasus	4	4	5	-	24	50
22.	Pengembangan data dan informasi lingkungan (Status Lingkungan Hidup Daerah Kota Malang)	paket	N.A	1	3	3	3	0

23.	jumlah titik pantau udara ambient dalam rangka pencegahan pencemaran udara.	titik	N.A	20	N.A	23	22	12
24.	Jumlah titik pantau Air Badan Air (ABA) dalam rangka pencemaran air	Titik	18titikX2kali	18titikX3kali	N.A	42 titik	18titikX3kali	27 x 2 kali
25.	Jumlah pengujian emisi kendaraan bermotor dalam rangka pencegahan pencemaran udara.	paket	N.A	1	N.A	N.A	1	0
26.	Persentase Sampah yang terolah di TPA	%	N.A	N.A	N.A	N.A	41,91	N.A
27.	Persentase Pengurangan Sampah	%	N.A	N.A	N.A	N.A	N.A	22
28.	Persentase Penanganan Sampah	%	N.A	N.A	N.A	N.A	N.A	73,96
29	Nilai IKLHD		N.A	N.A	N.A	N.A	65,27	75,54

Sumber: Dinas Lingkungan Hidup Kota Malang, Tahun 2021

#### 11) Administrasi Kependudukan dan Pencatatan Sipil

Perkembangan indikator kinerja pada bidang urusan administrasi kependudukan dan pencatatan sipil Pemerintah Daerah Kota Malang tahun 2015-2020 dapat dilihat pada tabel sebagai berikut:

Tabel 2.24 Hasil Kinerja Bidang Urusan Administrasi Kependudukan dan Pencatatan Sipil Pemerintah Daerah Kota Malang Tahun 2015-2020

No	Bidang Urusan/Indikator Kinerja Pembangunan Daerah	Satuan	Capaian Kinerja					
			2015	2016	2017	2018	2019	2020
1.	Rasio penduduk ber-KTP per satuan penduduk	Jiwa	619,31	631,26	623,7	654,55	671,01	674.330
2.	Rasio bayi berakte kelahiran	%	59,24	72,93	74,48	44,358	30,496	72,22
3.	Rasio pasangan berakte nikah	%	100	100	100	100	100	100
4.	Ketersediaan database kependudukan skala provinsi	%	100	100	100	100	100	100
5.	Penerapan KTP Nasional berbasis NIK	%	100	100	100	100	100	100
6.	Cakupan penerbitan Kartu Tanda Penduduk (KTP)	Lembar	58801	59.912	39.500	44.808	41.558	126.000
7.	Cakupan penerbitan akta kelahiran	Lembar	17198	19.675	19.617	18.229	17.741	19.422
8.	Cakupan Penerbitan Kartu Keluarga .	Lembar	78100	69.172	65.000	69.816	69.963	933.739
9.	Cakupan Penerbitan KTP - elektronik.	Lembar	58801	97824	39500	64.367	65.296	674.330

10.	Cakupan Penerbitan Kutipan Akta Kematian	Lembar	2388	4,379	5,835	5,835	5,835	52633
-----	--	--------	------	-------	-------	-------	-------	-------

Sumber: Dinas Kependudukan dan Pencatatan Sipil, 2021

## 12) Pengendalian Penduduk dan Keluarga Berencana

Perkembangan indikator kinerja pada bidang urusan pengendalian penduduk dan keluarga berencana Pemerintah Daerah Kota Malang tahun 2015-2019 dapat dilihat pada tabel sebagai berikut:

Tabel 2.25 Hasil Kinerja Bidang Urusan Pengendalian Penduduk dan Keluarga Berencana Pemerintah Daerah Kota Malang Tahun 2015-2019

No	Bidang Urusan/Indikator Kinerja Pembangunan Daerah	Satuan	Capaian Kinerja				
			2015	2016	2017	2018	2019
1.	Angka kelahiran total (TFR) per WUS (15-49 Taun)		1,7	1,78	1,78	1,76	1,75
2.	Persentase pemakaian kontrasepsi (CPR)		76,89	77,21	77,47	77,905	78,244
3.	Angka kelahiran pada remaja (ASFR) 15-19 tahun		6,3	6,4	6,4	6,61	6,74
4.	Persentase Laju pertumbuhan penduduk		1,51	1,26	1	1,35	1,396
5.	Persentase Pasangan Usia Subur (PUS) menjadi peserta KB Aktif		76,68	77,36	78,8	80,02	81,13
6.	Rata-rata jumlah anak perkeluarga		0,33	0,33	0,33	0,322	0,318
7.	Cakupan pasangan usia subur (PUS) yang istrinya di bawah 20 tahun		0,36	0,38	0,5	0,128	0,128
8.	Cakupan PUS yang ingin ber-KB tidak terpenuhi ( <i>unmeet need</i> )		12,72	12,33	11,7	11,555	11,262
9.	Cakupan Anggota Bina Keluarga Balita (BKB) ber KB		83,83	74,73	75,89	77,853	77,562
10.	Cakupan penyediaan alat dan obat kontrasepsi untuk memenuhi permintaan masyarakat		73,95	73,88	73,9	91,63	100,57
11.	Ratio petugas Lapangan (PLKB/PKB) di setiap Kelurahan		0,89	0,89	0,89	0,80	0,75
12.	Ratio petugas pembantu Pembina KB Kelurahan (PPKBD) di setiap kelurahan		1,1	1,1	1,1	1,098	1,096



No	Bidang Urusan/Indikator Kinerja Pembangunan Daerah	Satuan	Capaian Kinerja				
			2015	2016	2017	2018	2019
13.	Cakupan penyediaan data mikro keluarga di setiap kelurahan		100	100	100	100	100
14.	Cakupan PUS peserta KB anggota usaha Peningkatan Pendapatan Keluarga (UPPKS)		84,83	100	100	104,526	108,472
15.	Jumlah penyandang penyakit reproduksi remaja		0	0	0	0	0
16.	jumlah kegiatan pembinaan keluarga		17	14	18	15	14
17.	Presentase PUS anggota BKB, BKR, BKL, UPPKS yang mendapatkan pembinaan kesertaan ber-KB		76,62	77,09	75,49	78,057	79,024
18.	Jumlah keluarga sejahtera dan keluarga pra sejahtera anggota UPPKS		1190	1200	1209	1211	1217

Sumber: Dinsos P3AP2KB, 2020

### 13) Perhubungan

Perkembangan indikator kinerja pada bidang urusan perhubungan Pemerintah Daerah Kota Malang tahun 2015-2019 dapat dilihat pada tabel sebagai berikut:

Tabel 2.26 Hasil Kinerja Bidang Urusan Perhubungan Pemerintah Daerah Kota Malang Tahun 2015-2019

No	Bidang Urusan/ Indikator Kinerja Pembangunan Daerah	Satuan	Capaian Kinerja					
			2015	2016	2017	2018	2019	2020
1.	Jumlah arus penumpang angkutan umum	orang	3.485.717	3.485.717	2.448.000	1.550.660	1.550.660	NA
2.	Jumlah uji kir angkutan umum	Kenda- raan	16.149	16.385	13.744	14.717	14.474	13.562
3.	Persentase layanan angkutan darat	%	51,7	50,2	48	46,6	44,94	35,29
4.	Pemasangan Rambu-rambu	buah	31	1243	76	613	708	259

Sumber: Dinas Perhubungan Kota Malang, 2021

#### 14) Komunikasi dan Informatika

Perkembangan indikator kinerja pada bidang urusan komunikasi dan informatika Pemerintah Daerah Kota Malang tahun 2016-2020 dapat dilihat pada tabel sebagai berikut:

Tabel 2.27 Hasil Kinerja Bidang Urusan Komunikasi dan Informatika Pemerintah Daerah Kota Malang Tahun 2016-2020

No	Bidang Urusan/Indikator Kinerja Pembangunan Daerah	Satuan	Capaian Kinerja				
			2016	2017	2018	2019	2020
1.	Cakupan pengembangan dan pemberdayaan Kelompok Informasi Masyarakat di Tingkat Kecamatan	KIM	14	14	14	14	22
2.	Cakupan Layanan Telekomunikasi	%	93,3	93,8	95,07	96,02	100
3.	Persentase penduduk yang menggunakan HP/telepon	%	76	78	88,9	95,7	82
4.	Proporsi rumah tangga dengan akses internet	%	85,3	88,5	90,62	93,16	93,70
5.	Proporsi rumah tangga yang memiliki komputer pribadi	%	82,5	83,1	85,73	87,76	88,11
6.	Persentase penyelesaian pengaduan materi SMS pengguna nomor telekomunikasi dalam rangka perlindungan masyarakat	%	32	36,29	38,332	40,89	84,23
7.	Persentase meningkatnya rata-rata pengunjung website per tahun	%	15,14	15,1	15,617	16,02	18,58
8.	Persentase luas area blank spot	%	6,7	6,2	5,33	4,58	N.A
9.	Persentase informasi yang di sebarakan melalui KIM	%	7,44	7,44	8,403	9,074	24,20
10.	Persentase informasi yang memanfaatkan masyarakat	%	79	79	82	83,8	N.A
11.	Jumlah pengguna informasi publik yang terlayani	%	95,65	95,54	93,187	91,86	100
12.	Jumlah website yang dimiliki pemerintah	Website	109	129	129	129	131
13.	pelaksanaan deseminasi dan pendistribusian informasi melalui media pentura	%	42	42	54	60	60
14.	pelaksanaan deseminasi dan pendistribusian informasi melalui media interpersonal	%	92	92	92	92	92

Sumber : Dinas Komunikasi dan Informatika Kota Malang, 2020

#### 15) Koperasi, Usaha Kecil dan Menengah

Perkembangan indikator kinerja pada bidang urusan koperasi, usaha kecil dan menengah Pemerintah Daerah Kota Malang tahun 2015-2019 dapat dilihat pada tabel sebagai berikut:

Tabel 2.28 Hasil Kinerja Bidang Urusan Koperasi, Usaha Kecil dan Menengah Pemerintah Daerah Kota Malang Tahun 2015-2020

No	Bidang Urusan/Indikator Kinerja Pembangunan Daerah	Satuan	Capaian Kinerja					
			2015	2016	2017	2018	2019	2020
Koperasi, Usaha Kecil dan Menengah								
1.	<b>Persentase jumlah koperasi aktif per jumlah koperasi</b>	%	<b>74,39</b>	<b>76,44</b>	<b>78,94</b>	<b>83,24</b>	<b>86,57</b>	<b>NA</b>
	<b>Jumlah Presentase Koperasi Sehat</b>							<b>129</b>
2.	Persentase Ekonomi Kreatif	%					6	NA
3.	Jumlah UKM Non BPR/KSP/USP	unit	2931	2945	2978	2978	2978	2978
4.	Jumlah KUMKM yang telah mendapat pembinaan dalam prosedur mengakses permodalan	KUMKM	226	227	229	229	229	229
5.	Jumlah UMKM yang memiliki legalitas	UMKM	90	125	130	130	130	130
6.	Persentase UKM yang memiliki kemampuan manajemen pengelolaan usaha	%	75,78	77,79	78,87	81,13	83	83
7.	Persentase UKM yang mengakses sistem pendukung usaha	%	59,76	70,59	72,45	77,19	81,88	81,88
8.	Persentase wirausaha mikro binaan yang berkembang	%	4,63	4,65	4,67	4,88	5	5
9.	Persentase Pertumbuhan Wirausaha Mikro Baru Binaan	%	5,11	5,2	5,25	5,67	5,91	2,43%

Sumber: Dinas Koperasi, Perindustrian dan Perdagangan, 2021

#### 16) Penanaman Modal

Perkembangan indikator kinerja pada bidang urusan penanaman modal Pemerintah Daerah Kota Malang tahun 2015-2019 dapat dilihat pada tabel sebagai berikut:

Tabel 2.29 Hasil Kinerja Bidang Urusan Penanaman Modal Pemerintah Daerah Kota Malang Tahun 2015-2019

No	Bidang Urusan/Indikator Kinerja Pembangunan Daerah	Satuan	Capaian Kinerja				
			2015	2016	2017	2018	2019
Penanaman Modal							
1.	Persentase peningkatan nilai penanaman modal dan investasi daerah	%	2,9	2,45	3,8	3,8	3,8

Sumber: *Disnaker PMPTSP, 2021*

17) Kepemudaan dan Olahraga

Perkembangan indikator kinerja pada bidang urusan kepemudaan dan olahraga Pemerintah Daerah Kota Malang tahun 2015-2019 dapat dilihat pada tabel sebagai berikut:

Tabel 2.30 Hasil Kinerja Bidang Urusan Kepemudaan dan Olahraga Pemerintah Daerah Kota Malang Tahun 2015-2020

No	Bidang Urusan/Indikator Kinerja Pembangunan Daerah	Satuan	Capaian Kinerja					2020
			2015	2016	2017	2018	2019	
Kepemudaan dan Olahraga								
1.	Persentase organisasi pemuda yang aktif	%	32,32	34,15	33,54	34,59	35,17	48,972
2.	Persentase wirausaha muda	%	0,31	0,42	0,67	0,606	0,66	N.A
3.	Cakupan pembinaan olahraga	Pembinaan	97	97	97	97	97	0
4.	Cakupan pelatih yang bersertifikasi	Pelatihan	73	78	80	80	80	0
5.	Cakupan pembinaan atlet muda	Pembinaan	60	62	63	63	63	0
6.	Jumlah atlet berprestasi	orang	208	319	376	376	376	47
7.	Jumlah prestasi olahraga	Prestasi	8	15	11	11	11	44

Sumber: *Dinas Kepemudaan Olah Raga dan Pariwisata, 2021*

18) Statistik

Perkembangan indikator kinerja pada bidang urusan statistik Pemerintah Daerah Kota Malang tahun 2015-2020 dapat dilihat pada tabel sebagai berikut:

Tabel 2.31 Hasil Kinerja Bidang Urusan Statistik Pemerintah Daerah Kota Malang Tahun 2015-2020

No	Bidang Urusan/Indikator Kinerja Pembangunan Daerah	Capaian Kinerja					
		2015	2016	2017	2018	2019	2020
1.	Tersedianya sistem data dan statistik yang terintegrasi	Tidak	Tidak	Ada	Ada	Ada	Ada
2.	Buku "kota dalam angka"	Ada	Ada	Ada	Ada	Ada	Ada
3.	Buku "PDRB"	Ada	Ada	Ada	Ada	Ada	Ada

Sumber: *Dinas Komunikasi dan Informatika Kota Malang, 2021*

Pada indikator kinerja pembangunan daerah bidang urusan statistik yang pertama yakni tersedianya sistem data dan statistik yang terintegrasi di Kota Malang baru tersedia sejak tahun 2017 sampai dengan tahun 2019. Sedangkan pada indikator kinerja pembangunan daerah bidang urusan statistik yang kedua yakni Terdapatnya buku “Kota dalam Angka” di Kota Malang pada tahun 2015 sampai dengan tahun 2019 telah memilikinya. Begitu juga pada indikator kinerja pembangunan daerah bidang urusan statistik yang ketiga, yakni terdapatnya buku “PDRB” di Kota Malang pada tahun 2015 sampai dengan tahun 2020 juga telah memilikinya.

#### 19) Persandian

Perkembangan indikator kinerja pada bidang urusan persandian Pemerintah Daerah Kota Malang tahun 2016-2020 dapat dilihat pada tabel sebagai berikut:

Tabel 2.32 Hasil Kinerja Bidang Urusan Persandian Pemerintah Daerah Kota Malang Tahun 2016-2020

No	Bidang Urusan/Indikator Kinerja Pembangunan Daerah	Satuan	Capaian Kinerja				
			2016	2017	2018	2019	2020
Persandian							
1.	Jumlah dokumen yang wajib dirahasiakan	Dokumen	45	50	50	N.A	N.A

Sumber: Dinas Komunikasi dan Informatika Kota Malang, 2021

#### 20) Kebudayaan

Perkembangan indikator kinerja pada bidang urusan kebudayaan Pemerintah Daerah Kota Malang tahun 2015-2019 dapat dilihat pada tabel sebagai berikut:

Tabel 2.33 Hasil Kinerja Bidang Urusan Kebudayaan Pemerintah Daerah Kota Malang Tahun 2015-2019

No	Bidang Urusan/Indikator Kinerja Pembangunan Daerah	Satuan	Capaian Kinerja				
			2015	2016	2017	2018	2019
Kebudayaan							
1.	Persentase budaya tradisional yang ditampilkan sebagai potensi wisata Kota Malang	%	24	25	31	31,9	34,4
2.	Persentase Cagar Budaya yang terjaga	%	39,92	81	100	100	100
3.	Persentase tradisi dan adat istiadat budaya yang terjaga	%	100	73	80	70,5	63,8
4.	Persentase kelompok kebudayaan yang masih aktif yang dibina	%	100	73	76	93,47	93,47

Sumber: Dinas Pendidikan dan Kebudayaan, 2020

## 21) Perpustakaan

Perkembangan indikator kinerja pada bidang urusan perpustakaan Pemerintah Daerah Kota Malang tahun 2015-2020 dapat dilihat pada tabel sebagai berikut:

Tabel 2.34 Hasil Kinerja Bidang Urusan Perpustakaan Pemerintah Daerah Kota Malang Tahun 2015-2020

No	Bidang Urusan/Indikator Kinerja Pembangunan Daerah	Satuan	Capaian Kinerja					
			2015	2016	2017	2018	2019	2020
Perpustakaan								
1.	Jumlah pengunjung perpustakaan kota	orang	227.132	226.073	269.396	252.467	270.637	111.528
2.	Koleksi buku yang tersedia di perpustakaan daerah	Eksemplar	164.579	175.095	179.486	186.994	184.790	197.361
3.	Jumlah rata-rata pengunjung perpustakaan/bulan	orang	18.928	18.839	22.450	21.039	22.553	9.294
4.	Jumlah koleksi judul buku perpustakaan	judul	101.250	105.038	107.452	111.931	117.038	118.538

Sumber: Dinas Perpustakaan Umum dan Arsip Daerah Kota Malang, 2021

## 22) Kearsipan

Perkembangan indikator kinerja pada bidang urusan kearsipan Pemerintah Daerah Kota Malang tahun 2015-2020 dapat dilihat pada tabel sebagai berikut:

Tabel 2.35 Hasil Kinerja Bidang Urusan Kearsipan Pemerintah Daerah Kota Malang Tahun 2015-2020

No	Bidang Urusan/Indikator Kinerja Pembangunan Daerah	Satuan	Capaian Kinerja					
			2015	2016	2017	2018	2019	2020
Kearsipan								
1.	Persentase Perangkat Daerah yang mengelola arsip secara baku	%	18	40	40	24	28	30
2.	Peningkatan SDM pengelola kearsipan	Kali	2	2	1	1	1	1

Sumber: Dinas Perpustakaan Umum dan Arsip Daerah Kota Malang, 2021

## B. Fokus Layanan Urusan Pilihan

Urusan Pilihan yang dilaksanakan oleh Pemerintah Kota Malang berikut Perangkat Daerah pelaksana urusan tersebut sebagaimana tabel berikut:

Tabel 2.36 Urusan Pilihan dan Perangkat Daerah Pelaksana Urusan

No	Urusan Pemerintahan	Perangkat Daerah Pelaksana
1.	Pariwisata	Dinas Kepemudaan, Olah Raga dan Pariwisata
2.	Pertanian	Dinas Ketahanan Pangan dan Pertanian
3.	Perdagangan	Dinas Koperasi, Perindustrian dan Perdagangan

No	Urusan Pemerintahan	Perangkat Daerah Pelaksana
4.	Perindustrian	Dinas Koperasi, Perindustrian dan Perdagangan

Sumber : Peraturan Daerah Kota Malang

### 1) Pariwisata

Perkembangan indikator kinerja pada bidang urusan pariwisata Pemerintah Daerah Kota Malang tahun 2015-2020 dapat dilihat pada tabel sebagai berikut:

Tabel 2.37 Hasil Kinerja Bidang Urusan Pariwisata Pemerintah Daerah Kota Malang Tahun 2015-2020

No	Bidang Urusan/Indikator Kinerja Pembangunan Daerah	Satuan	Capaian Kinerja					
			2015	2016	2017	2018	2019	2020
Pariwisata								
1.	Persentase peningkatan kunjungan wisatawan ke Kota Malang	%	36	21	24	25,3	25,2	-63%
2.	Kunjungan wisatawan di obyek daya tarik wisata	Juta Orang	3,3	4	4,7	5,4	6,1	1,8
3.	Meningkatnya PAD dan PDRB Kota Malang dari sektor pariwisata	%	43	45	50	50,17	52,11	
4.	Meningkatnya kegiatan pariwisata yang berskala Regional, Nasional dan Internasional	Kegiat-an	16	18	20	23	25	0
5.	Jumlah taman kota dan hutan kota sebagai lokasi rekreasi murah masyarakat	Taman	12	12	12	13,8	15	15
6.	Meningkatnya rumah makan dan restoran	Rumah Makan					2015	1671
7.	Meningkatnya sarana Akomodasi dan Hotel	Unit	105	107	108	108	218	
8.	PDRB sector perdagangan, hotel, dan restoran	Milliar Rupiah	1.712	1.826	1.826	1.987	2.093	3.318
9.	Persentase sektor hotel dan restoran terhadap Total PDRB	%	41,4	4,41	4,5	4,5	4,5	4,6

Sumber: Dinas Kepemudaan, Olah Raga dan Pariwisata, 2021

### 2) Pertanian

Perkembangan indikator kinerja pada bidang urusan pertanian Pemerintah Daerah Kota Malang tahun 2015-2020 dapat dilihat pada tabel sebagai berikut:



Tabel 2.38 Hasil Kinerja Bidang Urusan Pertanian Pemerintah Daerah Kota Malang Tahun 2015-2020

No	Bidang Urusan/Indikator Kinerja Pembangunan Daerah	Satuan	Capaian Kinerja					
			2015	2016	2017	2018	2019	2020
Pertanian								
1.	Rata-rata peningkatan produktifitas hasil pertanian	%	5,71	-1,14	-0,45	1,59	1,2	0,68
2.	Produktivitas Padi atau bahan pangan utama lokal lainnya per hektar	Kw/ha	72,57	71,43	70,98	72,57	73,77	74,45

Sumber: Dinas Ketahanan Pangan dan Pertanian Kota Malang, 2021

### 3) Perdagangan

Perkembangan indikator kinerja pada bidang urusan perdagangan Pemerintah Daerah Kota Malang tahun 2015-2020 dapat dilihat pada tabel sebagai berikut:

Tabel 2.39 Hasil Kinerja Bidang Urusan Perdagangan Pemerintah Daerah Kota Malang Tahun 2015-2020

No	Bidang Urusan/Indikator Kinerja Pembangunan Daerah	Satuan	Capaian Kinerja					
			2015	2016	2017	2018	2019	2020
Perdagangan								
1.	Jumlah peningkatan pasar yang dikelola masyarakat menjadi pasar daerah	%	N/A	100	100	100	100	100
2.	Volume sampah pasar yang ditangani	m3	N/A	20036	20300	21436,5	22075,8	1.349,28
3.	Jumlah sarana prasarana pengelolaan sampah pasar	Unit gerobak sampah	N/A	24	35	20	16	20
4.	Jumlah PKL yang dibina	PKL	39	39	39	39	39	39
5.	Prosentase PKL yang ditata dan direlokasi sesuai komoditas	%	2,67	14,28	17,86	18,034	18,48	3,13
6.	Prosentase Revitalisasi Pasar	%	3,84	7,69	11,53	19,23	30,76	42,31
7.	Cakupan PKL yang mendapat pendataan, pengendalian, penataan, pemetaan dan pengawasan	%	2,67	100	100	100	100	100
8.	Cakupan Pengembangan dan peningkatan pelayanan pasar	%	100	28	28	28	28	120,75%
9.	Jumlah Pasar Tradisional	Pasar Tradisional	26	26	26	26	26	26

10.	Jumlah Pemeliharaan Pasar Tradisional	Pasar Tradisional	13	6,6	7	19	7	14
11.	Prosentase peningkatan nilai ekspor perdagangan	%	- 0,165	31,33	- 0,89	- 0,54	- 0,93	0,09
12.	Prosentase alat ukur, takar, timbangan dan perlengkapannya (UTTP) bertanda tera sah.	UTIP	N/A	20036	20300	21436,5	22075,8	14.472

Sumber: Dinas Koperasi, Perindustrian dan Perdagangan, 2021

#### 4) Perindustrian

Perkembangan indikator kinerja pada bidang urusan perindustrian Pemerintah Daerah Kota Malang tahun 2015-2020 dapat dilihat pada tabel sebagai berikut:

Tabel 2.40 Hasil Kinerja Bidang Urusan Perindustrian Pemerintah Daerah Kota Malang Tahun 2015-2020

No	Bidang Urusan/Indikator Kinerja Pembangunan Daerah	Satuan	Capaian Kinerja					
			2015	2016	2017	2018	2019	2020
Perindustrian								
1.	Kontribusi sektor industri terhadap PDRB	%	28,24	27,14	25,4	25,202	24,396	
2.	PDRB Sektor Industri	Triliun Rupiah	12.637	13.734	14.521	15.364	16.213	
3.	Persentase PDRB sektor Agro, Kimia, makanan dan Minuman terhadap total PDRB	%	25,22	24,63	23,63	23,018	22,272	N/A
4.	Kontribusi PDRB untuk sektor Industri Logam, Mesin, Alat Transportasi, Elektronika, Telematika, Tekstil dan Aneka	%	1,93	1,86	1,77	1,698	1,622	N/A
5.	Persentase produk industri yang berstandarisasi	%	6,2	20,6	5	12,99	14,5	N/A
6.	Persentase industri yang menguasai teknologi	%	59,97	33,8	35	37,119	34,724	N/A
7.	Jumlah IKM yang memiliki sertifikat kompetensi	IKM	8	47	41	38,5	40,2	N/A
8.	Persentase jumlah IKM yang melakukan inovasi produk	%	45,12	45	30	39,024	39,024	N/A
9.	Jumlah jenis data industri yang dimutakhirkan	Jenis data	8	100	100	100	100	N/A

10	Cakupan Bina Kelompok Pengrajin		2780	1.293	510	1.121	1.312	1.764
----	---------------------------------	--	------	-------	-----	-------	-------	-------

Sumber: Dinas Koperasi, Perindustrian dan Perdagangan, 2021

### C. Fokus Penunjang Urusan Pemerintahan

Analisis kinerja atas layanan penunjang urusan dilakukan terhadap indikator-indikator kinerja penyelenggaraan urusan pilihan Pemerintah Daerah Kota Malang didasarkan pada pePeraturan Menteri Dalam Negeri Nomor 86 tahun 2017, yaitu bidang urusan:

#### 1) Perencanaan Pembangunan

Perkembangan indikator kinerja pada bidang urusan perencanaan pembangunan Pemerintah Daerah Kota Malang tahun 2015-2020 dapat dilihat pada tabel sebagai berikut:

Tabel 2.41 Hasil Kinerja Bidang Urusan Perencanaan Pembangunan Pemerintah Daerah Kota Malang Tahun 2015-2020

No	Bidang Urusan/Indikator Kinerja Pembangunan Daerah	Satuan	Capaian Kinerja					
			2015	2016	2017	2018	2019	2020
<b>Perencanaan Pembangunan</b>								
1.	Tersedianya dokumen perencanaan RPJPD yang telah ditetapkan dengan PERDA	Ada/Tidak	Ada	Ada	Ada	Ada	Ada	Ada
2.	Tersedianya Dokumen Perencanaan : RPJMD yang telah ditetapkan dengan PERDA/PERKADA	Ada/Tidak	Ada	Ada	Ada	Ada	Ada	Ada
3.	Tersedianya Dokumen Perencanaan : RKPD yang telah ditetapkan dengan PERKADA	Ada/Tidak	Ada	Ada	Ada	Ada	Ada	Ada
4.	Tersedianya dokumen RTRW yang telah ditetapkan dengan PERDA	Ada/Tidak	Ada	Ada	Ada	Ada	Ada	Ada
6.	Penjabaran Konsistensi Program RPJMD kedalam RKPD	%	N/A	100	100	100	100	100
7.	Penjabaran Konsistensi Program RKPD kedalam APBD	%	100	100	100	100	100	100
8.	Kesesuaian rencana pembangunan dengan RTRW	%	49,34	60,57	80,64	82,629	91,508	91,508

Sumber: Badan Perencanaan Pembangunan Daerah, 2020

## 2) Keuangan

Perkembangan indikator kinerja pada bidang urusan keuangan Pemerintah Daerah Kota Malang tahun 2015-2019 dapat dilihat pada tabel sebagai berikut:

Tabel 2.42 Hasil Kinerja Bidang Urusan Keuangan Pemerintah Daerah Kota Malang Tahun 2015-2019

No	Bidang Urusan/Indikator Kinerja Pembangunan Daerah	Satuan	Capaian Kinerja				
			2015	2016	2017	2018	2019
1.	Opini BPK terhadap laporan keuangan		WTP	WTP	WTP	WTP	WTP
2.	Besaran SILPA	Rp	316.838.899.177,40	322.985.750.377,67	316.838.899.177,40	305.005.705.627,07	400.598.440.985,66
3.	Persentase SILPA terhadap APBD	%	14,86	17,22	14,86	15,45	19,07
4.	Realisasi belanja pendidikan (20%) terhadap APBD	Rp	626.517.216.602,00	625.098.112.422,96	530.615.997.438,37	5,49242E+11	5,29753E+11
5.	Realisasi belanja kesehatan (10%) terhadap APBD	Rp	139.946.146.155,14	142.819.682.440,48	159.362.377.552,68	1,76318E+11	1,93134E+11
6.	Realisasi Belanja Langsung	Rp	893.714.312.491,77	921.030.657.951,21	778.379.835.897,26	8,77759E+11	8,91181E+11
7.	Realisasi Belanja Tidak Langsung	Rp	909.706.228.426,52	789.046.786.308,76	1.035.544.086.404,28	1,03426E+12	1,09705E+12
8.	Bagi hasil kabupaten/kota dan desa	Rp	75.036.600,00	78.766.200,00	6.484.050,00	22418820	9096300
9.	Penetapan APBD	Rp	1.803.420.540.918,29	1.710.077.444.259,97	1.813.923.922.301,54	1,91201E+12	1,98823E+12

Sumber: Badan Pengelolaan Keuangan dan Aset Daerah, 2019

## 3) Kepegawaian serta Pendidikan dan Pelatihan

Perkembangan indikator kinerja pada bidang urusan kepegawaian serta pendidikan dan pelatihan Pemerintah Daerah Kota Malang tahun 2015-2019 dapat dilihat pada tabel sebagai berikut:

Tabel 2.43 Hasil Kinerja Bidang Urusan Kepegawaian serta Pendidikan dan Pelatihan Pemerintah Daerah Kota Malang Tahun 2015-2020

No	Bidang Urusan/Indikator Kinerja Pembangunan Daerah	Satuan	Capaian Kinerja					
			2015	2016	2017	2018	2019	2020
Keuangan								
1.	Rata-rata lama pegawai mendapatkan pendidikan dan pelatihan	JP	38	40	45	51	56,2	57
2.	Persentase ASN yang mengikuti pendidikan dan pelatihan formal	%	60	63	65	67,7	0,53	0,60
3.	Persentase Pejabat ASN yang telah mengikuti pendidikan dan pelatihan struktural	%	80	85	90	95	0,88	0,84
4.	Jumlah jabatan pimpinan tinggi pada instansi pemerintah	Org	N.A	N.A	N.A	813	738	765
5.	Jumlah jabatan administrasi pada pemerintah daerah	Org	N.A	N.A	N.A	2855	2743	2465
6.	Jumlah pemangku jabatan fungsional tertentu pada instansi pemerintahan	Org	N.A	N.A	N.A	3462	3492	3251

Sumber: BKPSDM Kota Malang, 2021

#### 4) Pengawasan

Perkembangan indikator kinerja pada bidang urusan pengawasan Pemerintah Daerah Kota Malang tahun 2015-2020 dapat dilihat pada tabel sebagai berikut:

Tabel 2.44 Hasil Kinerja Bidang Urusan Pengawasan Pemerintah Daerah Kota Malang Tahun 2015-2020

No	Bidang Urusan/Indikator Kinerja Pembangunan Daerah	Satuan	Capaian Kinerja					
			2015	2016	2017	2018	2019	2020
Keuangan								
1.	Jumlah tindak lanjut temuan	Tindak lanjut	504	555	556	612	490	227

Sumber: Inspektorat Daerah Kota Malang, 2021

#### 2.1.4 Aspek Daya Saing Daerah

Aspek daya saing daerah menggambarkan kondisi umum aspek daya saing daerah sebagai bagian dari indikator kinerja pembangunan secara keseluruhan. Pada aspek daya saing ini terklasifikasi menjadi 4 (empat) fokus yakni fokus kemampuan ekonomi daerah, fokus fasilitas wilayah/infrastruktur, fokus iklim berinvestasi, dan fokus sumber daya manusia.

## A. Fokus Kemampuan Ekonomi Daerah

Kemampuan ekonomi daerah dalam konteks daya saing daerah adalah bahwa kapasitas ekonomi daerah harus memiliki daya tarik bagi pelaku ekonomi yang telah ada dan yang akan masuk ke suatu daerah untuk menciptakan multiplier effect bagi peningkatan daya saing daerah. Analisis kinerja atas aspek kemampuan ekonomi daerah dilakukan terhadap indikator pengeluaran konsumsi rumah tangga per kapita, dan pengeluaran konsumsi non pangan per kapita.

Kebutuhan dasar manusia untuk memenuhi kehidupan sehari-harinya terhadap barang dikelompokkan menjadi 2 kelompok besar, yaitu kelompok makanan dan non makanan. Pada batas tertentu kebutuhan akan makanan bisa mencapai titik maksimal, namun untuk kebutuhan non makanan tidak terbatas.

Tabel 2.45 Rata-Rata Konsumsi per Kapita Menurut Kelompok Konsumsi Di Kota Malang Tahun 2015-2019 (Rupiah per bulan)

No	Uraian	2015	2016	2017	2018	2019	2020
1.	Makan	494.076	523.578	632.530	597.020	616.123	645.869
2.	Non Makanan	766.110	831.897	1.038.695	1.022.372	992.783	1.097.700
Total		1.260.186	1.355.475	1.671.225	1.619.392	1.608.906	1.743.569

Sumber: Malang Dalam Angka BPS Kota Malang, 2021

Semakin tinggi pendapatan/kesejahteraan seseorang, maka proporsi pengeluaran untuk memenuhi kebutuhan makanan akan menurun, namun sebaliknya pengeluaran untuk non makanan proporsinya akan semakin meningkat (*Hukum Engel/ Engel law*). Dari teori tersebut dan melihat data pada table 2.42, maka penduduk Kota Malang menunjukkan angka yang sejahtera. Karena angka konsumsi non makanan lebih besar dari angka konsumsi makanan. Pada tahun 2019 angka konsumsi non makanan mengalami penurunan yang signifikan, hal ini mungkin terjadi pada kuartil 8,9 dan 10 sehingga mempengaruhi indeks gini. Akan tetapi tahun 2020 meningkat lagi menjadi Rp.1.097.700,00 per kapita.

Tabel 2.46 Persentase Pengeluaran Rumah Tangga Dirinci Menurut Pengeluaran Makanan dan Non Makanan Tahun 2015 s.d 2020 Kota Malang

No	Uraian	Satuan	2015	2016	2017	2018	2019	2020
1.	Makan	%	39,21	38,63	37,85	36,87	38,29	37,04
2.	Non Makanan	%	60,79	61,37	62,15	63,13	61,71	62,96
Total		%	100	100	100	100	100	100

Sumber: Malang Dalam Angka BPS Kota Malang, 2021

Kecenderungan pola konsumsi masyarakat Kota Malang pada kurun waktu 2015-2020 lebih banyak pada konsumsi non makanan. Pada tahun 2015 persentase pengeluaran konsumsi non pangan per kapita di Kota Malang sebesar 60,79% dan terus meningkat sampai tahun 2018, yaitu pada tahun 2016 sebesar 61,37%, tahun

2017 adalah 62,15 dan tahun 2018 sebesar 63,13%. Sedangkan pada tahun 2019 secara persentase konsumsi non makanan menurun menjadi 61,71%. Kemudian naik lagi di tahun 2020 menjadi 62,96%.

#### B. Fokus Fasilitas Wilayah/Infrastruktur

Ketersediaan infrastruktur yang berkualitas merupakan salah satu faktor penentu daya tarik suatu daerah, di samping faktor kualitas lingkungan hidup, *image*, dan budaya masyarakat. Sementara itu, kinerja infrastruktur merupakan faktor kunci dalam menentukan daya saing daerah, selain kinerja ekonomi, efisiensi pemerintahan dan efisiensi usaha. Analisa kinerja atas fasilitas wilayah/infrastruktur dilakukan terhadap indikator-indikator:

1. Rasio panjang jalan per jumlah kendaraan
2. Jumlah orang/barang yang terangkut angkutan umum
3. Jumlah orang/barang melalui dermaga/bandara/terminal per tahun
4. Ketaatan terhadap RTRW
5. Luas wilayah produktif
6. Luas wilayah industri
7. Luas wilayah perkotaan
8. Jenis dan jumlah bank dan cabang
9. Jenis dan jumlah perusahaan asuransi dan cabang
10. Jenis, kelas dan jumlah restoran
11. Jenis, kelas dan jumlah penginapan/hotel
12. Persentase layanan air bersih
13. Rasio ketersediaan daya listrik
14. Persentase rumah tangga yang menggunakan listrik
15. Persentase penduduk yang menggunakan HP/telepon

Berikut adalah sajian seluruh indikator dari fokus fasilitas wilayah/infrastruktur di Kota Malang Tahun 2015-2019.

Tabel 2.47 Hasil Kinerja Fokus Fasilitas Wilayah/Infrastruktur Pemerintah Kota Malang Tahun 2015-2019

No	Uraian	Satuan	2015	2016	2017	2018	2019
1.	Rasio panjang jalan per jumlah kendaraan		N/A	0,85	0,9	0,5335	0,367
2.	Jumlah orang/barang yang terangkut angkutan umum	Orang	3.485.717	3.485.717	2.448	1373413,3	1081346,4
3.	Persentase layanan air bersih	%	64	65,64	66,11	68,308	69,894



No	Uraian	Satuan	2015	2016	2017	2018	2019
4.	Persentase penduduk yang menggunakan HP/Telepon	%	73	76	78	88,9	95,7

### C. Fokus Iklim Berinvestasi

Investasi merupakan salah satu indikator penting dalam peningkatan kegiatan pembangunan perekonomian daerah. Investasi akan mendorong pertumbuhan ekonomi dan penciptaan lapangan kerja baru sehingga dapat diharapkan mampu mengurangi beban pengangguran dan menanggulangi masalah kemiskinan.

Besarnya investasi di Kota Malang tentunya juga dipengaruhi oleh kondisi keamanan, ketentraman, ketertiban, kecepatan perijinan dan kepastian hukum dalam berusaha. Untuk itu, dalam analisis kinerja atas fokus iklim berinvestasi dilakukan terhadap 5 (lima) indikator, yaitu angka kriminalitas, lama proses perijinan, jumlah dan macam pajak dan retribusi daerah, serta jumlah Peraturan Daerah (Perda) yang mendukung iklim investasi.

### D. Fokus Sumber Daya Manusia

Analisis kinerja atas fokus sumber daya manusia dilakukan terhadap indikator rasio lulusan S1/S2/S3 dan rasio ketergantungan di Kota Malang pada Tahun 2015-2019.

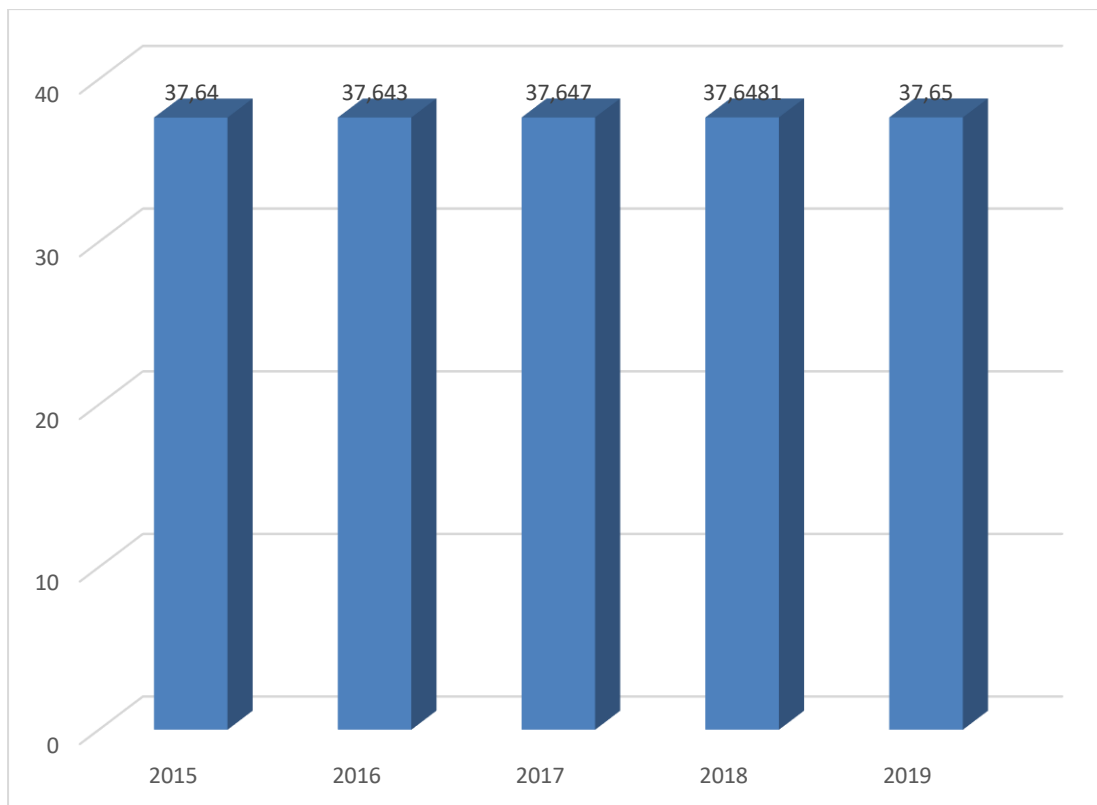
Salah satu faktor penting dalam pembangunan daerah adalah kualitas sumber daya manusia. Sebab semakin tinggi tingkat pendidikan yang ditamatkan, maka diharapkan semakin baik pula kualitas sumber daya manusia yang ada. Kualitas tenaga kerja di Kota Malang dapat dilihat dari rasio lulusan S1/S2/S3. Capaian kualitas tenaga kerja (rasio lulusan S1/S2/S3) di Kota Malang pada tahun 2013 yakni realisasi sebesar 11,93 lulusan per 10.000 penduduk dari target 8,08 lulusan per 10.000 penduduk, sehingga capain dari indikator ini sebesar 148%.

Rasio ketergantungan digunakan untuk mengukur besarnya beban yang harus ditanggung oleh setiap penduduk berusia produktif terhadap penduduk yang tidak produktif. Yang termasuk penduduk usia produktif adalah penduduk yang berusia 15-64 tahun, sedangkan yang dikategorikan sebagai penduduk usia non produktif adalah penduduk berusia dibawah 15 tahun (karena secara ekonomis masih tergantung pada orang tua atau orang lain yang menanggungnya) dan penduduk berusia diatas 65 tahun (karena umumnya sudah melewati masa pensiun).

Rasio ketergantungan atau Dependency ratio (DR) merupakan salah satu indikator demografi yang penting. Semakin tingginya persentase dependency ratio menunjukkan semakin tingginya beban yang harus ditanggung penduduk yang

produktif untuk membiayai hidup penduduk yang belum produktif dan tidak produktif lagi. Sedangkan persentase dependency ratio yang semakin rendah menunjukkan semakin rendahnya beban yang ditanggung penduduk yang produktif untuk membiayai penduduk yang belum produktif dan tidak produktif lagi.

Perkembangan hasil analisis rasio ketergantungan Kota Malang pada Tahun 2015-2019 dapat dilihat pada tabel sebagai berikut:



Gambar 2.61 Rasio Ketergantungan Tahun 2015-2019 Kota Malang

*Sumber: BPS Kota Malang Tahun 2020*

Pada tahun 2015 rasio ketergantungan di Kota Malang sebesar 37,64. Namun pada tahun 2016 rasio ketergantungan di Kota Malang berhasil diturunkan menjadi 41,18. Akan tetapi, pada tahun 2017 rasio ketergantungan di Kota Malang kembali mengalami peningkatan hingga menjadi 41,28. Pada tahun 2018 rasio ketergantungan di Kota Malang kembali mengalami penurunan menjadi 37,6481. Pada tahun 2019 rasio ketergantungan di Kota Malang mencapai 37,65.

## 2.2 Evaluasi Pelaksanaan Program dan Kegiatan RKPD sampai tahun berjalan dan Realisasi RPJMD

### 2.2.1 Evaluasi Pelaksanaan Program dan Kegiatan RKPD sampai tahun berjalan

Rencana Kerja Pemerintah Daerah Kota Malang Tahun 2020 ditetapkan melalui Peraturan Walikota Malang Nomor 39 Tahun 2019. Dalam RKPD tersebut telah tercantum program dan kegiatan masing-masing Perangkat Daerah yang dimaksudkan untuk dianggarkan pada APBD Tahun

2020. Bab ini mengemukakan hasil evaluasi pelaksanaan program dan kegiatan pembangunan daerah tahun 2020. Evaluasi meliputi seluruh program/kegiatan yang dikelompokkan menurut kategori urusan wajib/pilihan pemerintahan daerah, menyangkut realisasi capaian target kinerja keluaran kegiatan dan realisasi target capaian kinerja program tahun lalu. Berdasarkan hasil evaluasi dapat diuraikan capaian program untuk setiap sasaran pembangunan Kota Malang sebagai berikut :

1. Sasaran meningkatnya masyarakat terdidik dan berkarakter

Dalam mencapai sasaran ini dilaksanakan Program Pendidikan Anak Usia Dini dan Non Formal dengan capaian kinerja output 100% dan capaian kinerja indikator program 82,66%, Program Pembinaan Pendidikan Dasar dengan capaian kinerja output 92,86% dan capaian kinerja indikator program 96,82%, Program Pembinaan Ketenagaan dengan capaian kinerja output 100% dan capaian kinerja indikator program 101,88%, Program Pengelolaan Keragaman dan Kekayaan Budaya dengan capaian kinerja 100%, Program Pembinaan Kepemudaan dengan capaian kinerja output 89,71% dan capaian kinerja indikator program 51%, Program Pelestarian dan Pengembangan Koleksi Perpustakaan dengan capaian kinerja output 98,7%, Program Pengembangan Budaya Baca dan Pembinaan Perpustakaan dengan capaian kinerja 100%.

Secara keseluruhan capaian seluruh program sudah baik.

2. Sasaran meningkatnya kualitas layanan kesehatan

Dalam mencapai sasaran ini dilaksanakan Program Peningkatan SDM, Kefarmasian dan Alat Kesehatan dengan capaian kinerja output 86,3% dan capaian kinerja indikator program 95,22%, Program Peningkatan Kesehatan Masyarakat dengan capaian kinerja output 103,7% dan capaian kinerja indikator program 92,91%, Program Peningkatan Pelayanan Kesehatan dengan capaian kinerja output 111,43% dan capaian kinerja indikator program 97,8%, Program Peningkatan Pencegahan dan Pengendalian Penyakit dengan capaian kinerja output 94,70% dengan capaian kinerja indikator program 58,06%, Program BLUD Puskesmas dengan capaian kinerja output 103,68% dengan capaian kinerja indikator program 100%, Program Pelayanan Rumah Sakit Umum Daerah dengan capaian kinerja output 98,79% dan capaian kinerja indikator program 50%, Program BLUD Rumah Sakit Umum Daerah dengan capaian kinerja output 100% dan capaian kinerja indikator program 73%, Program Pembinaan Lingkungan Sosial di bidang Farmasi dan Alat Kesehatan dengan capaian

kinerja output 95,54% dan capaian kinerja indikator program 78,89%, Program Pembinaan Lingkungan Sosial di Bidang Pelayanan Kesehatan dengan capaian kinerja output 199,92% dan capaian kinerja indikator program 97,38%, Program Pengendalian Penduduk dan Keluarga Berencana dengan capaian kinerja output 93,16% dan capaian kinerja indikator program 75,75%, Program Pembinaan Keolahragaan dengan capaian kinerja 100%.

Secara keseluruhan capaian seluruh program sudah baik.

3. Sasaran meningkatnya daya beli terhadap komoditas pangan dan non pangan

Dalam mencapai sasaran ini dilaksanakan Program Peningkatan Pertanian dengan capaian kinerja output 94,66%, Program Peningkatan Peternakan dan Kesehatan hewan dengan capaian kinerja output 134,28% dan capaian kinerja indikator program 122%, Program Peningkatan Ketahanan Pangan dengan capaian kinerja 100%, Program Peningkatan Perikanan dengan capaian kinerja 83,75%, Program Bina Perdagangan dengan capaian kinerja output 100%, Program Pemberantasan Barang Kena Cukai Ilegal dengan capaian kinerja output 100%.

Secara keseluruhan capaian seluruh program sudah baik.

4. Sasaran meningkatnya pertumbuhan ekonomi kreatif

Dalam mencapai sasaran ini dilaksanakan Program pengembangan usaha mikro dengan capaian kinerja output 103,06% dan capaian kinerja indikator program hanya 40,75%, Program pembinaan lingkungan sosial di bidang Usaha Mikro (Cukai) dengan capaian kinerja 100% dan capaian kinerja indikator program hanya sebesar 18,94%, Program Pembinaan Koperasi dengan capaian kinerja 99,19% dan capaian kinerja indikator program sebesar 158,56%, Program Pengembangan Industri dengan capaian kinerja output 92,91% dan capaian kinerja indikator program 100%, Program pembinaan industri dengan capaian kinerja output 72,93%, Program Pengembangan Kinerja Pelayanan Pasar dengan capaian kinerja output 98,03% dan capaian kinerja indikator program 12,5%, Program Pengembangan Iklim Penanaman Modal dengan capaian kinerja output 100%, Program Peningkatan Kualitas dan Produktifitas Tenaga Kerja dengan capaian kinerja output 100%, Program Pembinaan Lingkungan Sosial di Bidang Ketenagakerjaan sektor Pelatihan dan Produktifitas dengan capaian kinerja output 100%, Program Pengembangan Pariwisata dan Pengembangan Ekonomi Kreatif dengan

capaian kinerja output 99,56% dan capaian kinerja indikator program 73,35%, Program Pengembangan Destinasi dan Industri Pariwisata dengan capaian kinerja 40,31% dan capaian kinerja indikator program 100%. Beberapa indikator program belum bias tercapai 100% dikarenakan dampak dari pandemic Covid-19 yang memukul sektor perekonomian termasuk sektor ekonomi kreatif. Tahun 2020 pertumbuhan ekonomi di Kota Malang sebesar -2,26% sedangkan pertumbuhan PDRB sektor akomodasi, makanan dan minuman sebesar -10,99%. Sektor ekonomi kreatif terbesar di Kota Malang adalah pada sub sektor kuliner.

5. Sasaran meningkatnya pemerataan pembangunan infrastruktur dan sarpras kota secara terpadu

Dalam mencapai sasaran ini dilaksanakan Program Bina Marga dengan capaian kinerja output 126,23% dan capaian kinerja indikator program 98,96%, Program Pembinaan Lingkungan Sosial di Bidang Infrastruktur Jalan dengan capaian kinerja output 72,06% dan capaian kinerja indikator program 102,03%, Program Cipta Karya dengan capaian kinerja output 121,91% dan capaian kinerja indikator program 92,57%, Program Penataan Perumahan dan Kawasan Permukiman dengan capaian kinerja output 103,57% dan capaian kinerja indikator program 74,76%, Program Pembinaan Lingkungan Sosial di Bidang Infrastruktur Saluran Air Limbah dengan capaian kinerja output 79%, Program Pengendalian Lalu Lintas dengan capaian kinerja output 119,22%, Program Pelayanan Angkutan Darat dengan capaian kinerja output 107,18% dan capaian kinerja indikator program 67,63%, Program Peningkatan Prasarana dan Sarana Publik dengan capaian kinerja output 75,44%.

Secara keseluruhan capaian seluruh program sudah baik.

6. Sasaran meningkatnya kualitas kemanfaatan tata ruang dan lingkungan hidup

Dalam mencapai sasaran ini dilaksanakan Program Penataan Lingkungan Hidup dengan capaian kinerja 105,73%, Program Penataan dan Peningkatan Kapasitas Lingkungan Hidup dengan capaian kinerja 88,97%, Program Pengelolaan Persampahan dan Limbah B3 dengan capaian kinerja 100%, Program Pembinaan Lingkungan Sosial di Bidang Infrastruktur Persampahan dengan capaian kinerja 100%, Program Pengelolaan Ruang Terbuka Hijau dengan capaian kinerja 100%, Program Penataan Ruang dan Pertanahan dengan capaian kinerja output 98,59% dan capaian kinerja indikator program 88,64%.

Secara keseluruhan capaian seluruh program sudah baik.

7. Sasaran meningkatnya kualitas perlindungan sosial

Dalam mencapai sasaran ini dilaksanakan Program Peningkatan Kesempatan Kerja dan Hubungan Industrial dengan capaian kinerja output 98,06% dan capaian kinerja indikator program 78,42%, Program Pemberdayaan Sosial dan Penanganan Fakir Miskin dengan capaian kinerja output 70,79% dan capaian kinerja indikator program 100%, Program Rehabilitasi dan Perlindungan Jaminan Sosial dengan capaian kinerja 100%.

Secara keseluruhan capaian seluruh program sudah baik.

8. Sasaran meningkatnya pemberdayaan masyarakat dan stabilitas lingkungan

Dalam mencapai sasaran ini dilaksanakan Program Perlindungan Masyarakat dengan capaian kinerja output 97,81% dengan capaian kinerja indikator program 86%, Program Pemberdayaan Perempuan dengan capaian kinerja 99%, Program Perlindungan Perempuan dan Anak dengan capaian kinerja 97,41%, Program Pengembangan Kebijakan Bidang Kesejahteraan dan Kemasyarakatan dengan capaian kinerja output 111%, Program Pemberdayaan Masyarakat dengan capaian kinerja output 79%, Program Pencegahan dan Kesiapsiagaan Penanggulangan Bencana dengan capaian kinerja output 100%, Program Kedaruratan dan Logistik Penanganan Bencana dengan capaian kinerja output 87,68% Program Rehabilitasi dan Rekonstruksi Penanggulangan Bencana dengan capaian kinerja output 108,33% dan capaian kinerja indikator program 58,83%, Program Penguatan Ideologi, wawasan kebangsaan dan Ketahanan Ekonomi, Sosial, Budaya, Agama dengan capaian kinerja 103%, Program Politik Dalam Negeri dan Organisasi Kemasyarakatan dengan capaian kinerja 100%, Program Kewaspadaan Nasional dan Penanganan Konflik dengan capaian kinerja output 68,18% dan capaian kinerja indikator program 100%.

Secara keseluruhan capaian seluruh program sudah baik.

9. Sasaran meningkatnya penegakan peraturan daerah dan tertib hukum

Dalam mencapai sasaran ini dilaksanakan Program Peningkatan Ketentraman dan Ketertiban Umum dengan capaian kinerja output 121,22% dan capaian kinerja indikator program 98%, Program Penegakan Perundang-Undangan Daerah dengan capaian kinerja output 61,49% dan

capaian kinerja indikator program 72,76%, Program Pengembangan Kebijakan Bidang Hukum dengan capaian kinerja 85,23%.

Secara keseluruhan capaian seluruh program sudah baik.

10. Sasaran meningkatnya kualitas sistem kelembagaan yang efektif

Dalam mencapai sasaran ini dilaksanakan Program Pelayanan Pendaftaran Penduduk dengan capaian kinerja output 100,27% dan capaian kinerja indikator program 81,75%, Program Pelayanan Pencatatan Sipil dengan capaian kinerja output 122,12% dan capaian kinerja indikator program 87,59%, Program Pengelolaan Perpustakaan dengan capaian kinerja output 149,71%, Program Penyelenggaraan Pelayanan Perizinan dan Non Perizinan Ekonomi, Pariwisata dan Sosial Budaya dengan capaian kinerja 272% dan capaian kinerja indikator program 109%, Program Penyelenggaraan Pelayanan Perizinan dan on Perizinan Pekerjaan Umum dengan capaian kinerja 154,36% dan capaian kinerja indikator program 100%, Program Pengelolaan Arsip Daerah dengan capaian kinerja 103,98%, Program Perencanaan, Pengendalian dan Evaluasi dengan capaian kinerja 100%, Program Perencanaan bidang Ekonomi dan Sumberdaya Alam dengan capaian kinerja 100%, Program perencanaan bidang Pemerintahan dan Pembangunan Manusia, dengan capaian kinerja 100%, Program perencanaan bidang infrastruktur, dan kewilayahan dengan capaian kinerja 100%, Program Penyusunan Anggaran dan Perbendaharaan Daerah dengan capaian kinerja output 90,77% dan capaian kinerja indikator program 100%, Program Pelaporan Keuangan Daerah dengan capaian kinerja output 82,66% dan capaian kinerja indikator program 100%, Program Pemanfaatan Aset Daerah dengan capaian kinerja output 111,61% dan capaian kinerja indikator program 96,83%, Program Perencanaan dan Pengembangan Pendapatan Asli Daerah dengan capaian kinerja output 100% sedangkan untuk capaian indikator peningkatan PAD tidak mengalami peningkatan, Program Pelayanan Pajak Daerah dengan capaian kinerja output 107,62% dan capaian kinerja indikator program 87%, Program Pengendalian Pajak Daerah dengan capaian kinerja output 122,28%, Program Penelitian dan Pengembangan dengan capaian kinerja output 75%, Program Sosialisasi Ketentuan di Bidang Cukai dalam rangka Pemantauan dan Evaluasi dengan capaian kinerja output 81,08%, Program Pengembangan Kebijakan Bidang Perekonomian, Infrastruktur dan SDA dengan capaian kinerja 100%, Program Pembinaan Penyelenggaraan Pemerintahan dengan capaian kinerja output 102%, dan capaian kinerja

indikator program 94,18%, Program Penyelenggaraan Hubungan Masyarakat, Keprotokoleran dan Hubungan Antar Lembaga dengan capaian kinerja 104%, Program Sosialisasi Ketentuan di bidang Cukai dalam rangka Penyampaian Informasi melalui Media dengan capaian kinerja 107%, Program Layanan Pengadaan Barang/Jasa dengan capaian kinerja 97%, Program Kelembagaan, Ketatalaksanaan dan Akuntabilitas Kinerja dengan capaian kinerja 122,22% dan capaian kinerja indikator program 148%, Program Evaluasi dan Reviu Penyelenggaraan Pemerintahan dengan capaian kinerja 93,52%, Program Pembinaan dan Pengawasan Penyelenggaraan Urusan Pemerintahan bidang Ekonomi dan Sumber Daya Alam dengan capaian kinerja 93,33%, Program Pembinaan dan Pengawasan Penyelenggaraan Urusan Pemerintahan bidang Pemerintahan dan Pembangunan Manusia dengan capaian kinerja 95,24%, Program Pembinaan dan Pengawasan Penyelenggaraan Urusan Pemerintahan bidang Infrastruktur dan Pengembangan Wilayah dengan capaian kinerja 89,42%, Program Pelayanan Kesekretariatan DPRD dengan capaian kinerja output 93,03% dan capaian kinerja indikator program 68%, Program Perencanaan dan Keuangan (DPRD) dengan capaian kinerja output 101,02% capaian kinerja indikator program 63%, Program Fasilitasi Pelaksanaan DPRD dengan capaian kinerja output 78,15% dan capaian kinerja indikator program 70%, Program Penyelenggaraan Kehumasan (DPRD) dengan capaian kinerja output 93,41% dan capaian kinerja indikator program 72%, Program Pemerintahan Umum dengan capaian kinerja 63,58%, Program Pelayanan Kesekretariatan dengan capaian kinerja 82,6%,

Secara keseluruhan capaian seluruh program sudah baik.

#### 11. Sasaran meningkatnya kualitas meritokrasi manajemen ASN

Dalam mencapai sasaran ini dilaksanakan Program Pengadaan dan Mutasi Kepegawaian dengan capaian kinerja 85,3%, Program Pengembangan Kompetensi dan Fasilitasi Profesi dengan capaian kinerja output 75,86% dan capaian kinerja indikator program 93,58%, Program Penilaian Kinerja dan Penghargaan dengan capaian kinerja 81,29% dan capaian kinerja indikator program 100%, Program Pengembangan Standar Kompetensi dengan capaian kinerja output 100% dan capaian kinerja indikator program 133%.

Secara keseluruhan capaian seluruh program sudah baik.



## 12. Sasaran meningkatnya integrasi teknologi informasi

Dalam mencapai sasaran ini dilaksanakan Program Pengelolaan Informasi dan Komunikasi Publik dengan capaian kinerja output 94,74% dan capaian kinerja indikator program 111,73%, Program Pengelolaan Aplikasi Informatika dengan capaian kinerja output 100%, Program Penyelenggaraan Statistik Sektoral dengan capaian kinerja output 99,03% capaian kinerja indikator program 115%, Program Penyelenggaraan Pengamanan Informasi Pemerintah Daerah dengan capaian kinerja output 100%, Program Pengendalian Data dan Informasi dengan capaian kinerja 100%, Program Pengelolaan Informasi Administrasi Kependudukan dan Pemanfaatan Data dengan capaian kinerja output 100% dan capaian kinerja indikator program 85%.

Secara keseluruhan capaian seluruh program sudah baik.

**Tabel 2.48**  
**Evaluasi Hasil Perencanaan Daerah sampai dengan Tahun Berjalan**  
**Kota Malang**

No	Kode	Urusan/Bidang Urusan Pemerintahan Daerah dan Program/Kegiatan		Indikator Kinerja Program (outcome)/ Kegiatan (output)	Capaian Kinerja RPJMD pada Tahun 2023 (Akhir Periode RPJMD sesuai Rancangan P-RPJMD)		Realisasi Capaian Kinerja RKPD sampai dengan tahun lalu (2020)		Target Kinerja dan Anggaran RKPD Tahun berjalan yg dievaluasi (2021)		Realisasi Capaian Kinerja dan Anggaran RKPD yang Dievaluasi (tahun 2021)		Tingkat Capaian Kinerja Dan Realisasi Anggaran RKPD (%)		Realisasi Kinerja dan Anggaran RKPD s/d Tahun 2021		Tingkat Capaian Kinerja & Realisasi Anggaran RPJMD s/d Tahun 2021 (%)		Perangkat Daerah Penanggung Jawab	Ket.
		Program sesuai RPJMD 2018-2023	Program sesuai PMDN 90 / Kepmen 050		K	Rp	K	Rp	K	Rp	K	Rp	K	Rp	K	Rp	K	Rp		
1	2	3		4	5		6		7		8		9=8/7 x100%		10=6+8		11=10/5 x 100%		12	13
Sasaran pembangunan tahunan provinsi/kabupaten/kota :																				
<b>Meningkatnya masyarakat terdidik dan berkarakter</b>																				
1	01	<b>Urusan Wajib</b>																		
1	01	<b>Bidang Urusan Pendidikan</b>																		
1	01	03	Program Pendidikan Anak Usia Dini dan Non Formal	PROGRAM PENGEMBANGAN KURIKULUM	Presentase Siswa dengan Nilai Kompetensi Literasi yang memenuhi Kompetensi Minimum	47,24%	350.000.000			80.585.680,00										DISDIKBUD
1	01	02	Program Pendidikan Anak Usia Dini dan Non Formal	PROGRAM PENGELOLAAN PENDIDIKAN	APK PAUD	82,88	1.125.730.419.767	56,49	13.068.479.789,00	78,48	322.365.821.820,00			56,49	13.068.479.789	68%	28%			DISDIKBUD
					APM PAUD	73,52		55,46		69,12				55,46			75%			
					Rata-rata Capaian Peningkatan Karakter Jenjang PAUD PNF	20%		20%		20%				20%			100%			
			Program Pembinaan Pendidikan Dasar		APK SD	110,71		100,98	301.444.804.368,49	110,11			100,98	301.444.804.368	91%					DISDIKBUD
					APM SD	109,35		96,64		106,15				96,64			88%			
					Rata-rata Capaian Peningkatan Karakter Jenjang SD	20%		20%		20%				20%			100%			
					APK SMP	107,45		99,79		105,25				99,79			93%			
					APM SMP	87,67		85,26		85,67				85,26			97%			
					Rata-rata Capaian Peningkatan Karakter Jenjang SMP	20%		20%		20%				20%			100%			
1	01	04	Program Pembinaan Ketenagaan	PROGRAM PENDIDIK DAN TENAGA KEPENDIDIKAN	persentase profesionalitas dan keahlian Teknis Tenaga Pendidikan	52%		35		42	547.380.000,00			35%		67%				DISDIKBUD
					Persentase Guru tersertifikasi	91,95%	16.650.387.000	95,85%	4.110.060.606,00	91,55%				84,11%	4.110.060.606	91%	25%			
					Persentase Guru dengan Nilai Uji Kompetensi Guru (UKG) Minimal 75	80%		80,58%		80,00%				80,58%			101%			
2	22	<b>Bidang Urusan Kebudayaan</b>																		
2	22	02	Program Pengelolaan Keragaman dan Kekayaan Budaya	PROGRAM PENGEMBANGAN KEBUDAYAAN	Persentase kelestarian keanekaragaman dan kekayaan budaya yang dibina	59%	6.501.977.859	45,00%	5.839.573.927,73	51%	388.956.350,00			41%	5.839.573.928	69%	90%			DISDIKBUD
2	22	03		PROGRAM PENGEMBANGAN KESENIAN TRADISIONAL	Persentase Peningkatan Lembaga Kesenian Tradisional yang Aktif	38%	1.415.739.166			36%	577.994.650,00									DISDIKBUD
2	22	04		PROGRAM PEMBINAAN SEJARAH	Persentase Peningkatan Pelaku Sejarah	14%	570.078.725			12%	254.829.000,00									DISDIKBUD

No	Kode	Urusan/Bidang Urusan Pemerintahan Daerah dan Program/Kegiatan		Indikator Kinerja Program (outcome)/ Kegiatan (output)	Capaian Kinerja RPJMD pada Tahun 2023 (Akhir Periode RPJMD sesuai Rancangan P-RPJMD)		Realisasi Capaian Kinerja RKPD sampai dengan tahun lalu (2020)		Target Kinerja dan Anggaran RKPD Tahun berjalan yg dievaluasi (2021)		Realisasi Capaian Kinerja dan Anggaran RKPD yang Dievaluasi (tahun 2021)		Tingkat Capaian Kinerja Dan Realisasi Anggaran RKPD (%)		Realisasi Kinerja dan Anggaran RKPD s/d Tahun 2021		Tingkat Capaian Kinerja & Realisasi Anggaran RPJMD s/d Tahun 2021 (%)		Perangkat Daerah Penanggung Jawab	Ket.	
		Program sesuai RPJMD 2018-2023	Program sesuai PMDN 90 / Kepmen 050		K	Rp	K	Rp	K	Rp	K	Rp	K	Rp	K	Rp	K	Rp			
1	2	3		4	5		6		7		8		9=8/7 x100%		10=6+8		11=10/5 x 100%		12	13	
	2 22 06		PROGRAM PENGELOLAAN PERMUSEUMAN	Persentase Peningkatan Pengunjung Museum	45%	3.164.308.600			38%	1.437.900.000,00										DISDIKBUD	
	2 22 05		PROGRAM PELESTARIAN DAN PENGELOLAAN CAGAR BUDAYA	Persentase Cagar Budaya yang Dilestarikan	10%	1.597.010.000			4,57%	532.670.000,00										DISDIKBUD	
	2 19	<b>Kepemudaan dan Olah Raga</b>																			
	2 19 02	Program Pembinaan Kepemudaan	PROGRAM PENGEMBANGAN KAPASITAS DAYA SAING KEPEMUDAAN	Persentase pemuda Kota Malang yang mengikuti kegiatan kepemudaan	1%	11.053.470.080	0,51%	2.610.065.804,00	1,00%	1.849.715.080,00			0,51%	2.610.065.804	51%	24%			DISPORAPAR		
	2 19 04		PROGRAM PENGEMBANGAN KAPASITAS KEPRAMUKAAN	pertumbuhan anggota pramuka di Kota Malang	12,10%	1.650.000.000			11,50%	600.000.000,00										DISPORAPAR	
	2 23	<b>Bidang Urusan Perpustakaan</b>																			
	2 23 02	Program Pelestarian dan Pengembangan Koleksi Perpustakaan	PROGRAM PEMBINAAN PERPUSTAKAAN	Persentase peningkatan koleksi yang terdigitalisasi	20%	6.898.418.955	0,00%	1.589.618.550,00	15,00%	1.570.332.210,00			25%	1.589.618.550	125%	23%			DISPUSSIPDA		
		Program Pengembangan Budaya Baca dan Pembinaan Perpustakaan		Persentase cakupan wilayah operasional perpustakaan keliling di 57 kelurahan	100%	2.666.360.000	80,00%	972.699.340,00	90,00%				96%	972.699.340	96%	36%			DISPUSSIPDA		
Sasaran pembangunan tahunan provinsi/kabupaten/kota :																					
<b>Meningkatnya kualitas layanan kesehatan</b>																					
1	1 02	<b>Urusan Wajib Kesehatan</b>																			
	1 02 04	Program Peningkatan SDM, Kefarmasian dan Alat Kesehatan	PROGRAM SEDIAAN FARMASI, ALAT KESEHATAN DAN MAKANAN MINUMAN	persentase sarana kefarmasian dan industri rumah tangga yang dibina diawasi dan memenuhi syarat	90%	2.344.126.800			70%	546.891.800,00										Dinas Kesehatan	
	1 02 03	Program Peningkatan SDM, Kefarmasian dan Alat Kesehatan	PROGRAM PENINGKATAN KAPASITAS SUMBER DAYA MANUSIA KESEHATAN	Persentase Tenaga Medis yang berkompeten	90%	21.980.750.780	94,81%	12.358.172.576,80	87,00%	408.420.000,00					12.358.172.577		56%			Dinas Kesehatan	
			Program Peningkatan Pelayanan Kesehatan																		
	1 02 05	Program Peningkatan Kesehatan Masyarakat	PROGRAM PEMBERDAYAAN MASYARAKAT BIDANG KESEHATAN	persentase UKBM yang dibina	100%	27.692.907.520			100%	1.940.002.000,00										Dinas Kesehatan	
	1 02 02	Program Peningkatan Pelayanan Kesehatan	PROGRAM PEMENUHAN UPAYA KESEHATAN PERORANGAN DAN UPAYA KESEHATAN MASYARAKAT	Persentase unit pelayanan kesehatan yang memenuhi SPM	100%	209.236.614.604	100%	103.687.127.779,10	100%	202.837.774.366,00			100%	103.687.127.779	100%	50%			Dinas Kesehatan		
				Cakupan penduduk yang terjamin asuransi kesehatan atau sistem kesehatan masyarakat	100%	411.615.342.396	94,77%		100%				94,77%	-	95%						

No	Kode	Urusan/Bidang Urusan Pemerintahan Daerah dan Program/Kegiatan		Indikator Kinerja Program (outcome)/ Kegiatan (output)	Capaian Kinerja RPJMD pada Tahun 2023 (Akhir Periode RPJMD sesuai Rancangan P-RPJMD)		Realisasi Capaian Kinerja RPKD sampai dengan tahun lalu (2020)		Target Kinerja dan Anggaran RPKD Tahun berjalan yg dievaluasi (2021)		Realisasi Capaian Kinerja dan Anggaran RPKD yang Dievaluasi (tahun 2021)		Tingkat Capaian Kinerja Dan Realisasi Anggaran RPKD (%)		Realisasi Kinerja dan Anggaran RPKD s/d Tahun 2021		Tingkat Capaian Kinerja & Realisasi Anggaran RPJMD s/d Tahun 2021 (%)		Perangkat Daerah Penanggung Jawab	Ket.
		Program sesuai RPJMD 2018-2023	Program sesuai PMDN 90 / Kepmen 050		5		6		7		8		9=8/7 x100%		10=6+8		11=10/5 x 100%			
1	2	3		4	K	Rp	K	Rp	K	Rp	K	Rp	K	Rp	K	Rp	K	Rp	12	13
			Program Peningkatan Kesehatan Masyarakat	Angka Kematian Ibu	24,98	66.358.228.573	76,01	81.763.786.857,86	41,64					62	81.763.786.858	0%	101%	Dinas Kesehatan		
				Angka Kematian Bayi	4,16	777.063.473	5,9		4,99					9	-	0%				
				Persentase balita stunting	16%	13.969.575.130	14,52%		<23%					14,52%	-	109%				
			Program Pembinaan Lingkungan Sosial di Bidang Farmasi dan Alat Kesehatan	Persentase ketersediaan alat kesehatan dan obat-obatan sesuai standar	100%	36.991.916.097	78,89%	21.580.718.497,77	100,00%					100%	21.580.718.498	100%		Dinas Kesehatan		
			Program Peningkatan Pencegahan dan Pengendalian Penyakit	Persentase Pelayanan Kesehatan pada Usia Produktif		8.775.961.300	30,40%	15.674.558.382,60						30,40%	15.674.558.383		111%	Dinas Kesehatan		
				Persentase Pelayanan Kesehatan Penderita Hipertensi			- 17,60%							17,60%	-					
				Persentase Pelayanan Kesehatan Penderita Diabetes Melitus (DM)			- 70,90%							70,90%	-					
				Persentase Pelayanan Kesehatan Orang dengan Gangguan Jiwa (ODGJ) Berat			- 100%							100%	-					
				Persentase Pelayanan Kesehatan Orang dengan Tuberkulosis (TB)			- 66,86%							67%	-					
				Persentase Pelayanan Kesehatan Orang dengan Risiko Terinfeksi HIV			- 43,33%							43%	-					
				Persentase Keluruhan UCI	100%	5.306.010.800	71,93%		100,00%					71,93%	-	72%				
			Program BLUD Puskesmas	Persentase puskesmas yang telah menjadi Badan Layanan Umum Daerah (BLUD)	100%	86.262.115.630	100%	29.735.591.744,04	100%					100%	29.735.591.744	100%	34%	Dinas Kesehatan		
			Program Pelayanan Rumah Sakit Umum Daerah	NDR (Net Death rate)	<2%	209.437.545.111	3%	65.031.547.766,00	<2%					3%	65.031.547.766	50%	31%	Dinas Kesehatan		
			Program BLUD Rumah Sakit Umum Daerah	BOR (Bed Occupancy Rate) RSUD	50%	53.000.000.000	22%	10.355.705.277,00	35%					22%	10.355.705.277	44%	20%	Dinas Kesehatan		
			Program Pembinaan Lingkungan Sosial di Bidang Pelayanan Kesehatan	Persentase gedung puskesmas dan puskesmas pembantu yang direhab	100%	47.528.765.600	100%		100%					100%		100%		Dinas Kesehatan		
<b>2</b>	<b>14</b>	<b>Bidang Urusan Pengendalian Penduduk dan Keluarga Berencana</b>																		
	2 14 02	Program Pengendalian Penduduk dan Keluarga Berencana	PROGRAM PENGENDALIAN PENDUDUK	TFR per WUS (15 s/d 49 tahun)	1,7	11.461.204.151	1,68	8.257.785.183,00	1,7	621.573.800,00				1,68	8.257.785.183	98%	72%	DINAS SOSIAL, P3AP2KB		

No	Kode	Urusan/Bidang Urusan Pemerintahan Daerah dan Program/Kegiatan		Indikator Kinerja Program (outcome)/ Kegiatan (output)	Capaian Kinerja RPJMD pada Tahun 2023 (Akhir Periode RPJMD sesuai Rancangan P-RPJMD)		Realisasi Capaian Kinerja RKPd sampai dengan tahun lalu (2020)		Target Kinerja dan Anggaran RKPd Tahun berjalan yg dievaluasi (2021)		Realisasi Capaian Kinerja dan Anggaran RKPd yang Dievaluasi (tahun 2021)		Tingkat Capaian Kinerja Dan Realisasi Anggaran RKPd (%)		Realisasi Kinerja dan Anggaran RKPd s/d Tahun 2021		Tingkat Capaian Kinerja & Realisasi Anggaran RPJMD s/d Tahun 2021 (%)		Perangkat Daerah Penanggung Jawab	Ket.	
		Program sesuai RPJMD 2018-2023	Program sesuai PMDN 90 / Kepmen 050		K	Rp	K	Rp	K	Rp	K	Rp	K	Rp	K	Rp	K	Rp			
1	2	3		4	5		6		7		8		9=8/7 x100%		10=6+8		11=10/5 x 100%		12	13	
	2 14 03		PROGRAM PEMBINAAN KELUARGA BERENCANA (KB)	Cakupan peserta KB Aktif	75,5	5.672.494.319	75,42		75,6	2.389.150.600,00					75,42	-	100%		DINAS SOSIAL, P3AP2KB		
	2 14 04		PROGRAM PEMBERDAYAAN DAN PENINGKATAN KELUARGA SEJAHTERA (KS)	Persentase keluarga kelompok kegiatan Tribina aktif	85,5%	8.432.879.439	95,59%		68,00%	2.354.139.500,00					95,59%	-	112%		DINAS SOSIAL, P3AP2KB		
				Persentase kelompok UPPKS Aktif	92,75%	-	96,36%		94,74%						96,36%	-	104%				
2	19	Kepemudaan dan Olah Raga																			
	2 19 03	Program Pembinaan Keolahragaan	PROGRAM PENGEMBANGAN KAPASITAS DAYA SAING KEOLAHRAGAAN	Persentase Keikutsertaan Masyarakat Kota Malang Pada Event Olahraga	0,16%	15.408.289.468	0,12%	9.453.572.307,45	0,14%	16.605.596.000,00					0,12%	9.453.572.307	75%	61%	DISPORAPAR		
				Persentase cabor berprestasi	5%	38.326.072.700	0%		5,00%							-					
Sasaran pembangunan tahunan provinsi/kabupaten/kota :																					
<b>Meningkatnya daya beli terhadap komoditas pangan dan non pangan</b>																					
3	27	Bidang Urusan Pertanian																			
		Program Peningkatan Pertanian		Persentase peningkatan produksi pertanian		550.000.000	4,87%	1.083.947.450,00							4,87%	1.083.947.450		197%	DISPANGTAN		
	3 27 03		PROGRAM PENYEDIAAN DAN PENGEMBANGAN PRASARANA PERTANIAN	Persentase Prasarana Pertanian dalam kondisi baik	83%	1.638.550.000														DISPANGTAN	
	3 27 02		PROGRAM PENYEDIAAN DAN PENGEMBANGAN SARANA PERTANIAN	Jumlah produksi peternakan	66000 ton	182.784.000			22000 ton	536.128.000,00										DISPANGTAN	
				Jumlah produksi pertanian	192314,83 ton	1.269.089.500			63534,15 ton												
	3 27 07		PROGRAM PENYULUHAN PERTANIAN	Kenaikan Skor Kelompok Tani	1000	187.075.000			900	47.700.000,00										DISPANGTAN	
		Program Peningkatan Peternakan dan Kesehatan Hewan		Persentase peningkatan produksi peternakan		550.000.000	1,45%	865.346.080,00								865.346.080		157%	DISPANGTAN		
	3 27 04		PROGRAM PENGENDALIAN KESEHATAN HEWAN DAN KESEHATAN MASYARAKAT VETERINER	Persentase peningkatan pemeriksaan sampel pangan asal hewan	2%	664.644.500			2,00%	194.582.288,00										DISPANGTAN	
				Persentase peningkatan pelayanan kesehatan hewan	2%	1.181.364.788	4,06%		2,00%						4%	-	200%				
2	09	Urusan wajib yang tidak berkaitan dengan pelayanan dasar																			
	1 9 15	Program Peningkatan Ketahanan Pangan		Persentase peningkatan ketersediaan pangan utama		3.937.514.000	2,04%	1.638.942.032,00							2,00%	1.638.942.032		42%	DISPANGTAN		

No	Kode	Urusan/Bidang Urusan Pemerintahan Daerah dan Program/Kegiatan		Indikator Kinerja Program (outcome)/ Kegiatan (output)	Capaian Kinerja RPJMD pada Tahun 2023 (Akhir Periode RPJMD sesuai Rancangan P-RPJMD)		Realisasi Capaian Kinerja RKPd sampai dengan tahun lalu (2020)		Target Kinerja dan Anggaran RKPd Tahun berjalan yg dievaluasi (2021)		Realisasi Capaian Kinerja dan Anggaran RKPd yang Dievaluasi (tahun 2021)		Tingkat Capaian Kinerja Dan Realisasi Anggaran RKPd (%)		Realisasi Kinerja dan Anggaran RKPd s/d Tahun 2021		Tingkat Capaian Kinerja & Realisasi Anggaran RPJMD s/d Tahun 2021 (%)		Perangkat Daerah Penanggung Jawab	Ket.
		Program sesuai RPJMD 2018-2023	Program sesuai PMDN 90 / Kepmen 050		5		6		7		8		9=8/7 x100%		10=6+8		11=10/5 x 100%			
1	2	3		4	K	Rp	K	Rp	K	Rp	K	Rp	K	Rp	K	Rp	K	Rp	12	13
	2 09 03		PROGRAM PENINGKATAN DIVERSIFIKASI DAN KETAHANAN PANGAN MASYARAKAT	Rasio Konsumsi pangan lokal non beras terhadap beras	0,099	5.726.525.587			0,093	1.870.243.320,00									DISPANGTAN	
	2 09 05		PROGRAM PENGAWASAN KEAMANAN PANGAN	Persentase PSAT yang layak konsumsi	6%	232.298.900			2%	87.298.900,00									DISPANGTAN	
<b>3</b>		<b>Urusan Pilihan</b>																		
<b>3 25</b>		<b>Kelautan dan Perikanan</b>																		
	3 25 04	Program Peningkatan Perikanan	PROGRAM PENGELOLAAN PERIKANAN BUDIDAYA	Persentase peningkatan produksi perikanan	2,50%	4.792.083.325	4,15%	1.814.880.000,00	2,50%	1.116.008.525,00					4,15%	1.814.880.000	166%	38%	DISPANGTAN	
	3 25 06		PROGRAM PENGOLAHAN DAN PEMASARAN HASIL PERIKANAN	Penambahan jumlah pelaku usaha pengolahan dan pemasaran hasil perikanan yang memenuhi persyaratan dan standar	13 pelaku usaha	776.620.200			13 pelaku usaha	70.450.500,00									DISPANGTAN	
<b>3</b>		<b>Urusan Pilihan</b>																		
<b>3 30</b>		<b>Perdagangan</b>																		
	3 30 06	Program bina perdagangan	PROGRAM STANDARDISASI DAN PERLINDUNGAN KONSUMEN	Persentase Jumlah Alat UTP yang di Tera dan Tera Ulang	100%	5.037.443.000	100,00%		100,00%	384.225.900,00					100%				DISKOPINDAG	
	3 30 04		PROGRAM STABILISASI HARGA BARANG KEBUTUHAN POKOK DAN BARANG PENTING	Persentase stabilitas dan jumlah ketersediaan harga barang kebutuhan pokok	1,75%	1.124.000.000			1%	305.350.400,00									DISKOPINDAG	
	3 30 02		PROGRAM PERIZINAN DAN PENDAFTARAN PERUSAHAAN	Persentase pertumbuhan UKM	2,50%	-		3.541.811.413,00	1%	163.510.000,00						3.541.811.413			DISKOPINDAG	
	3 30 06		PROGRAM PENGEMBANGAN EKSPOR	Persentase pelaku usaha yang memperoleh pelatihan atau fasilitasi pengembangan ekspor	0,70%	410.000.000			0,60%										DISKOPINDAG	
	3 30 07	Program bina perdagangan	PROGRAM PENGGUNAAN DAN PEMASARAN PRODUK DALAM NEGERI	persentase produk UKM yang difasilitasi dengan promosi/pemasaran	1,50%	3.570.000.000			1%	856.250.000,00									DISKOPINDAG	
		Program Pemberantasan Barang Kena Cukai Ilegal		Persentase pengawasan rokok yang tidak dilekati pita cukai	100%	575.000.000	100,00%		100%						100%		100%		DISKOPINDAG	
Sasaran pembangunan tahunan provinsi/kabupaten/kota :																				
<b>Meningkatnya pertumbuhan ekonomi Kreatif</b>																				
<b>2</b>		<b>Urusan wajib yang tidak berkaitan dengan pelayanan dasar</b>																		
<b>2 17</b>		<b>Koperasi, Usaha Kecil dan Menengah</b>																		
	2 ## 08	Program pengembangan usaha mikro	PROGRAM PENGEMBANGAN UMKM	Persentase Pertumbuhan Unit Usaha Mikro yang naik menjadi usaha kecil	3,60%	8.548.488.800		2.197.554.834,00	3,40%	4.358.131.400,00					2.197.554.834	0%	26%	DISKOPINDAG		

No	Kode	Urusan/Bidang Urusan Pemerintahan Daerah dan Program/Kegiatan		Indikator Kinerja Program (outcome)/ Kegiatan (output)	Capaian Kinerja RPJMD pada Tahun 2023 (Akhir Periode RPJMD sesuai Rancangan P-RPJMD)		Realisasi Capaian Kinerja RKPD sampai dengan tahun lalu (2020)		Target Kinerja dan Anggaran RKPD Tahun berjalan yg dievaluasi (2021)		Realisasi Capaian Kinerja dan Anggaran RKPD yang Dievaluasi (tahun 2021)		Tingkat Capaian Kinerja Dan Realisasi Anggaran RKPD (%)		Realisasi Kinerja dan Anggaran RKPD s/d Tahun 2021		Tingkat Capaian Kinerja & Realisasi Anggaran RPJMD s/d Tahun 2021 (%)		Perangkat Daerah Penanggung Jawab	Ket.
		Program sesuai RPJMD 2018-2023	Program sesuai PMDN 90 / Kepmen 050		K	Rp	K	Rp	K	Rp	K	Rp	K	Rp	K	Rp	K	Rp		
1	2	3		4	5		6		7		8		9=8/7 x100%		10=6+8		11=10/5 x 100%		12	13
2	##	07	Program Pembinaan Lingkungan Sosial di Bidang Usaha Mikro	PROGRAM PEMBERDAYAAN USAHA MENENGAH, USAHA KECIL, DAN USAHA MIKRO (UMKM)	Persentase WUB Mikro yang diberdayakan	5,46%	143.084.169.145	4,34%		48,60%	1.610.562.700,00					4,26%		78%		DISKOPINDAG
2	##	03	Program Pembinaan Koperasi	PROGRAM PENGAWASAN DAN PEMERIKSAAN KOPERASI	Persentase koperasi aktif	57,97%	3.678.172.600	44,92%	2.898.467.670,96	48,88%	62.780.000,00					44,92%	2.898.467.671	77%	79%	DISKOPINDAG
2	##	05		PROGRAM PENDIDIKAN DAN LATIHAN PERKOPERASIAN	Persentase SDM Koperasi yang dididik dan dilatih	68,51%	2.186.250.725			56,65%	459.292.400,00									DISKOPINDAG
2	##	06		PROGRAM PEMBERDAYAAN DAN PERLINDUNGAN KOPERASI	Persentase koperasi yang diberdayakan dan dilindungi	73,78%	2.801.243.975			57,97%	374.820.000,00									DISKOPINDAG
2	##	04		PROGRAM PENILAIAN KESEHATAN KSP/USP KOPERASI	Persentase Penilaian Kesehatan KSP/USP	91%	1.361.668.200			83,96%	223.040.000,00									DISKOPINDAG
3	##		<b>Urusan Pilihan</b>																	
3	##		<b>Perindustrian</b>																	
3	##	02	Program pengembangan industri	PROGRAM PERENCANAAN DAN PEMBANGUNAN INDUSTRI	Persentase peningkatan jumlah IKM	5%	24.867.298.000	2%	10.511.404.411,91	5,00%	2.758.667.000,00					9,3%	10.511.404.412	186%	42%	DISKOPINDAG
3	##	04		PROGRAM PENGELOLAAN SISTEM INFORMASI INDUSTRI NASIONAL	Persentase informasi industri yang lengkap dan terkini	1 sistem	500.000.000				203.870.000,00									DISKOPINDAG
3	##	03	Program Pembinaan Industri	PROGRAM PENGENDALIAN IZIN USAHA INDUSTRI KABUPATEN/KOTA	Persentase Izin Usaha Industri yang diawasi	100%	1.353.423.764		876.996.042,00	100,00%	21.030.000,00					876.996.042		65%		DISKOPINDAG
3	##		<b>Perdagangan</b>																	
			Program Pengembangan Kinerja Pelayanan Pasar		Persentase penetapan pasar rakyat sebagai pasar halal			0,81%	41.214.694.214,85							0,81%	41.214.694.215			DISKOPINDAG
3	30	03		PROGRAM PENINGKATAN SARANA DISTRIBUSI PERDAGANGAN	Persentase penetapan pasar rakyat yang ber SNI	7,69%	142.357.613.000			3,85%	28.465.044.600,00									DISKOPINDAG
2	##		<b>Urusan wajib yang tidak berkaitan dengan pelayanan dasar</b>																	
2	##		<b>Penanaman Modal</b>																	
2	##	02	Program Pengembangan Iklim Penanaman Modal	PROGRAM PENGEMBANGAN IKLIM PENANAMAN MODAL	Persentase realisasi penanaman modal	80%	909.762.000			70,00%	139.520.200,00									DISNAKER, PMPTSP
2	##	03		PROGRAM PROMOSI PENANAMAN MODAL	Persentase peningkatan jumlah minat investor	60%	1.536.365.000	0,00%	1.538.200.486,00	40,00%	25.000.000,00					0%	1.538.200.486		100%	DISNAKER, PMPTSP
2	7		<b>Bidang Urusan Tenaga Kerja</b>																	
2	7	03	Program Peningkatan Kualitas dan Produktifitas Tenaga Kerja	PROGRAM PELATIHAN KERJA DAN PRODUKTIVITAS TENAGA KERJA	persentase tenaga kerja yang mendapatkan pelatihan berbasis kompetensi	1%	3.466.203.000	0,00%	644.519.250,00	1,00%	450.000.000,00					0%	644.519.250		19%	DISNAKER, PMPTSP

No	Kode	Urusan/Bidang Urusan Pemerintahan Daerah dan Program/Kegiatan		Indikator Kinerja Program (outcome)/ Kegiatan (output)	Capaian Kinerja RPJMD pada Tahun 2023 (Akhir Periode RPJMD sesuai Rancangan P-RPJMD)		Realisasi Capaian Kinerja RKPD sampai dengan tahun lalu (2020)		Target Kinerja dan Anggaran RKPD Tahun berjalan yg dievaluasi (2021)		Realisasi Capaian Kinerja dan Anggaran RKPD yang Dievaluasi (tahun 2021)		Tingkat Capaian Kinerja Dan Realisasi Anggaran RKPD (%)		Realisasi Kinerja dan Anggaran RKPD s/d Tahun 2021		Tingkat Capaian Kinerja & Realisasi Anggaran RPJMD s/d Tahun 2021 (%)		Perangkat Daerah Penanggung Jawab	Ket.
		Program sesuai RPJMD 2018-2023	Program sesuai PMDN 90 / Kepmen 050		K	Rp	K	Rp	K	Rp	K	Rp	K	Rp	K	Rp	K	Rp		
1	2	3		4	5		6		7		8		9=8/7 x100%		10=6+8		11=10/5 x 100%		12	13
1	7 18	Program Pembinaan Lingkungan Sosial di Bidang Ketenagakerjaan sektor Pelatihan dan Produktivitas		persentase peserta pelatihan ketrampilan kerja	70%	1.961.269.550	55,00%	469.794.195,00	60,00%					100%	469.794.195	143%	24%	DISNAKER, PMPTSP		
3	##	<b>Urusan Pilihan</b>																		
3	##	<b>Pariwisata</b>																		
3	## 05	Program Pemasaran Pariwisata dan Pengembangan Ekonomi Kreatif	PROGRAM PENGEMBANGAN SUMBER DAYA PARIWISATA DAN EKONOMI KREATIF	persentase pengembangan ekonomi kreatif	50%	8.365.150.000	20%	1.683.676.909,00	30,00%	971.550.000,00				20%	1.683.676.909	40%	20%	DISPORAPAR		
3	## 03		PROGRAM PEMASARAN PARIWISATA	persentase pemasaran Pariwisata	60%	737.227.000	30%		50,00%	403.327.000,00				30%				DISPORAPAR		
3	## 04		PROGRAM PENGEMBANGAN EKONOMI KREATIF MELALUI PEMANFAATAN DAN PERLINDUNGAN HAK KEKAYAAN INTELEKTUAL	Persentase pertumbuhan pelaku ekonomi kreatif pada 7 subsektor yang mendapat pembekalan sertifikasi HKI	16%	105.000.000												DISPORAPAR		
3	## 02	Program Pengembangan Destinasi dan Industri Pariwisata	PROGRAM PENINGKATAN DAYA TARIK DESTINASI PARIWISATA	Persentase destinasi wisata yang dibina	65%	16.635.024.000	25%	3.570.497.171,83	55,00%	2.672.867.000,00				25%	3.570.497.172	38%	21%	DISPORAPAR		
				persentase industri pariwisata yang dibina	60%	249.452.500	30%		32,00%					30%	-	50%				
Sasaran pembangunan tahunan provinsi/kabupaten/kota :																				
<b>Meningkatnya pemerataan pembangunan infrastruktur dan sarpras kota secara terpadu</b>																				
1	03	<b>Urusan Wajib</b>																		
1	03	<b>Pekerjaan Umum dan Penataan Ruang</b>																		
1	03 10	Program Bina Marga	PROGRAM PENYELENGGARAAN JALAN	Persentase panjang jaringan jalan dalam kondisi baik	96,91%	419.630.712.832	93,05%	287.025.488.321,86	92,41%	175.662.374.175,00				93,05%	287.025.488.322	96%	68%	DPUPRPKP		
				Persentase jalan yang memiliki jalur pejalan kaki	94,74%	-	99,41%		91,53%					99,41%	-	105%				
				Persentase jembatan kota dalam kondisi baik	95,24%	-	90,16%		92,06%					90,16%	-	95%				
				Persentase fasilitas penerangan jalan	70,41%	-	55,59%		61,73%					55,59%	-	79%				
1	03 06		PROGRAM PENGELOLAAN DAN PENGEMBANGAN SISTEM DRAINASE	Persentase drainase kota dalam kondisi baik	84,52%	209.733.801.741	83,54%		83,51%	25.850.980.000,00				83,54%	-	99%		DPUPRPKP		
1	03 02		PROGRAM PENGELOLAAN SUMBER DAYA AIR (SDA)	Persentase irigasi Kota dalam kondisi baik	100%	3.214.023.000	87,98%		90%	2.821.119.780,00				87,98%	-	88%		DPUPRPKP		
				Persentase ketersediaan debit air melalui penyediaan bangunan penampung	71,45%	-			24,44%											
		Program Pembinaan Lingkungan Sosial di Bidang Infrastruktur Jalan		persentase jalan dalam kondisi baik			93,03%	15.818.932.500,00							15.818.932.500			DPUPRPKP		



No	Kode	Urusan/Bidang Urusan Pemerintahan Daerah dan Program/Kegiatan		Indikator Kinerja Program (outcome)/ Kegiatan (output)	Capaian Kinerja RPJMD pada Tahun 2023 (Akhir Periode RPJMD sesuai Rancangan P-RPJMD)		Realisasi Capaian Kinerja RKPd sampai dengan tahun lalu (2020)		Target Kinerja dan Anggaran RKPd Tahun berjalan yg dievaluasi (2021)		Realisasi Capaian Kinerja dan Anggaran RKPd yang Dievaluasi (tahun 2021)		Tingkat Capaian Kinerja Dan Realisasi Anggaran RKPd (%)		Realisasi Kinerja dan Anggaran RKPd s/d Tahun 2021		Tingkat Capaian Kinerja & Realisasi Anggaran RPJMD s/d Tahun 2021 (%)		Perangkat Daerah Penanggung Jawab	Ket.	
		Program sesuai RPJMD 2018-2023	Program sesuai PMDN 90 / Kepmen 050		K	Rp	K	Rp	K	Rp	K	Rp	K	Rp	K	Rp	K	Rp			
1	2	3		4	5		6		7		8		9=8/7 x100%		10=6+8		11=10/5 x 100%		12	13	
1	03	08	Program Cipta Karya	PROGRAM PENATAAN BANGUNAN GEDUNG	Persentase bangunan gedung yang memenuhi syarat sertifikat laik fungsi bangunan gedung	100%	345.803.582.109	100,00%	147.282.297.671,83	100,00%	40.462.426.496,00					100%	147.282.297.672	100%	43%	DPUPRPKP	
					Persentase gedung milik daerah yang menjadi kewenangan dinas dalam kondisi baik	100%	-			89,87%											
1	03	09		PROGRAM PENATAAN BANGUNAN DAN LINGKUNGANNYA	Persentase pembangunan kawasan prioritas sesuai RTBL	9%	36.054.181.500	2,74%		5,00%	1.216.680.000,00					2,74%	-	30%		DPUPRPKP	
1	03	03		PROGRAM PENGELOLAAN DAN PENGEMBANGAN SISTEM PENYEDIAAN AIR MINUM	Persentase rumah tinggal berakses air bersih	94,16%	30.190.000.000	93,29%		94,01%	7.128.990.000,00					93,29%	-	99%		DPUPRPKP	
1	03	11		PROGRAM PENGEMBANGAN JASA KONSTRUKSI	Persentase tenaga terampil konstruksi yang bersertifikat	100%	6.201.320.724			78%	916.773.504,00									DPUPRPKP	
1	03	05	Program Pembinaan Lingkungan Sosial di Bidang Infrastruktur Saluran Air Limbah	PROGRAM PENGELOLAAN DAN PENGEMBANGAN SISTEM AIR LIMBAH	Persentase infrastruktur air limbah dalam kondisi baik			84,12%	1.411.432.150,00							84,12%	1.411.432.150			DPUPRPKP	
					Persentase rumah tinggal yang memiliki sarana/akses sanitasi layak	85,47%	87.479.983.000	84,12%		85,17%	15.619.653.220,00					84,12%	-	98%			
1	04		<b>Perumahan Rakyat dan Kawasan Permukiman</b>																		
1	04	02	Program Penataan Perumahan dan kawasan permukiman	PROGRAM PENGEMBANGAN PERUMAHAN	Persentase Rumah Tidak Layak Huni	0%	8.701.750.000	1,09%		0,10%	3.348.750.000,00					1,10%	-	0%		DPUPRPKP	
1	04	05		PROGRAM PENINGKATAN PRASARANA, SARANA DAN UTILITAS UMUM (PSU)	Persentase lingkungan yang sehat dan aman yang didukung dengan PSU	80%	22.487.600.000	24,44%		55,00%	1.278.230.000,00					24,44%	-	31%		DPUPRPKP	
1	04	03		PROGRAM KAWASAN PERMUKIMAN	Persentase penanganan area kawasan kumuh	73,61%	848.170.000			69,17%	256.700.000,00									DPUPRPKP	
1	04	07		PROGRAM PENGEMBANGAN PERMUKIMAN	Persentase layanan rumah layak huni yang terjangkau	80%	29.433.322.500	98,91%	22.238.379.328,00	65%	14.610.517.000,00					98,91%	22.238.379.328	124%	76%	DPUPRPKP	
					Persentase penanganan infrastruktur permukiman	65,88%				25%											
2	##		<b>Perhubungan</b>																		
2	##	02	Program Pengendalian Lalu Lintas	PROGRAM PENYELENGGARAAN LALU LINTAS DAN ANGKUTAN JALAN (LLAJ)	persentase penurunan titik kemacetan	10%	66.812.928.846	68,00%	20.751.987.580,00	12%	10.409.523.100,00						20.751.987.580		31%	Dinas Perhubungan	

No	Kode	Urusan/Bidang Urusan Pemerintahan Daerah dan Program/Kegiatan		Indikator Kinerja Program (outcome)/ Kegiatan (output)	Capaian Kinerja RPJMD pada Tahun 2023 (Akhir Periode RPJMD sesuai Rancangan P-RPJMD)		Realisasi Capaian Kinerja RKPD sampai dengan tahun lalu (2020)		Target Kinerja dan Anggaran RKPD Tahun berjalan yg dievaluasi (2021)		Realisasi Capaian Kinerja dan Anggaran RKPD yang Dievaluasi (tahun 2021)		Tingkat Capaian Kinerja Dan Realisasi Anggaran RKPD (%)		Realisasi Kinerja dan Anggaran RKPD s/d Tahun 2021		Tingkat Capaian Kinerja & Realisasi Anggaran RPJMD s/d Tahun 2021 (%)		Perangkat Daerah Penanggung Jawab	Ket.
		Program sesuai RPJMD 2018-2023	Program sesuai PMDN 90 / Kepmen 050		5		6		7		8		9=8/7 x100%		10=6+8		11=10/5 x 100%			
1	2	3		4	K	Rp	K	Rp	K	Rp	K	Rp	K	Rp	K	Rp	K	Rp	12	13
			Program Pelayanan Angkutan Darat	Persentase layanan angkutan darat (jumlah angkutan darat/jumlah penumpang angkutan darat)	27,30%	-	25,00%	5.931.676.594,00	26,78%					35%	5.931.676.594	129%			Dinas Perhubungan	
				Persentase kepemilikan KIR angkutan umum	10,59%	-	24,42%		12,17%					25,16%			0%			
7			<b>Urusan Kewilayahan</b>																	
7	01		<b>Kecamatan</b>																	
	7	01	03	Program Peningkatan Prasarana dan Sarana Publik	PROGRAM PEMBERDAYAAN MASYARAKAT DESA DAN KELURAHAN	Persentase pelaksanaan peningkatan sarana dan prasarana kewilayahan	34%	315.311.315.682	30,78%	78.916.243.189,00	28%	18.326.980.126,00			30,78%	78.916.243.189		25%	Kec-Kel	
						Persentase usulan masyarakat untuk sarana prasarana di wilayah yang diakomodir	43%	160.559.901.418	43,70%		33%				43,70%	-				
Sasaran pembangunan tahunan provinsi/kabupaten/kota :																				
<b>Meningkatnya kualitas kemanfaatan tata ruang dan lingkungan hidup</b>																				
2	##		<b>Urusan wajib yang tidak berkaitan dengan pelayanan dasar</b>																	
2	##		<b>Lingkungan Hidup</b>																	
	2	##	02	Program Penataan Lingkungan Hidup	PROGRAM PERENCANAAN LINGKUNGAN HIDUP	Persentase dokumen perencanaan Lingkungan Hidup yang tersusun dan sesuai standar	100%	6.343.240.000	88,99%	1.528.082.089,00	100,00%	1.163.691.400,00			88,99%	1.528.082.089	89%	24%	Dinas Lingkungan Hidup	
	2	##	03		PROGRAM PENGENDALIAN PENCEMARAN DAN/ATAU KERUSAKAN LINGKUNGAN HIDUP	Persentase pencegahan pencemaran dan / atau kerusakan lingkungan hidup	64,81%	6.318.240.000			64,81%	1.277.716.213,00							Dinas Lingkungan Hidup	
	2	##	06	Program Peningkatan Kapasitas Lingkungan Hidup	PROGRAM PEMBINAAN DAN PENGAWASAN TERHADAP IZIN LINGKUNGAN DAN IZIN PERLINDUNGAN DAN PENGELOLAAN LINGKUNGAN HIDUP (PPLH)	Persentase Ketaatan Masyarakat dan Kegiatan/Usaha Pemilik Izin Lingkungan	25%	5.402.212.000	8,10%	4.301.145.141,37	20,00%	1.063.798.700,00			8,10%	4.301.145.141	32%	80%	Dinas Lingkungan Hidup	
	2	##	10		PROGRAM PENANGANAN PENGADUAN LINGKUNGAN HIDUP	Persentase pengaduan yang terselesaikan	90%	390.000.000			90,00%	88.605.000,00							Dinas Lingkungan Hidup	
	2	##	08		PROGRAM PENINGKATAN PENDIDIKAN, PELATIHAN DAN PENYULUHAN LINGKUNGAN HIDUP UNTUK MASYARAKAT	Persentase Komunitas Berbudaya Lingkungan di Kota Malang	47,50%	2.631.980.000	26,75%		45,00%	1.044.222.500,00			26,75%	-	56%		Dinas Lingkungan Hidup	

No	Kode	Urusan/Bidang Urusan Pemerintahan Daerah dan Program/Kegiatan		Indikator Kinerja Program (outcome)/ Kegiatan (output)	Capaian Kinerja RPJMD pada Tahun 2023 (Akhir Periode RPJMD sesuai Rancangan P-RPJMD)		Realisasi Capaian Kinerja RKPD sampai dengan tahun lalu (2020)		Target Kinerja dan Anggaran RKPD Tahun berjalan yg dievaluasi (2021)		Realisasi Capaian Kinerja dan Anggaran RKPD yang Dievaluasi (tahun 2021)		Tingkat Capaian Kinerja Dan Realisasi Anggaran RKPD (%)		Realisasi Kinerja dan Anggaran RKPD s/d Tahun 2021		Tingkat Capaian Kinerja & Realisasi Anggaran RPJMD s/d Tahun 2021 (%)		Perangkat Daerah Penanggung Jawab	Ket.		
		Program sesuai RPJMD 2018-2023	Program sesuai PMDN 90 / Kepmen 050		K	Rp	K	Rp	K	Rp	K	Rp	K	Rp	K	Rp	K	Rp				
1	2	3		4	5		6		7		8		9=8/7 x100%		10=6+8		11=10/5 x 100%		12	13		
	2	##	05	Program Pengelolaan Persampahan dan Limbah B3	PROGRAM PENGENDALIAN BAHAN BERBAHAYA DAN BERACUN (B3) DAN LIMBAH BAHAN BERBAHAYA DAN BERACUN (LIMBAH B3)	persentase pelaku usaha yang sudah melakukan pengelolaan limbah B3	25%	933.454.000			20%	66.315.000,00								Dinas Lingkungan Hidup		
	2	##	11		PROGRAM PENGELOLAAN PERSAMPAHAN	Persentase Pengurangan Sampah yang berkurang di masyarakat dan Sektor Informal (Merupakan nilai kumulatif)	27%	89.280.472.700	22,00%	37.504.244.717,00	24,00%	19.298.053.329,00			22,00%	37.504.244.717	81%	42%		Dinas Lingkungan Hidup		
				Program Pembinaan Lingkungan Sosial di Bidang Infrastruktur Persampahan		Persentase Penanganan Sampah	72%	-	73,96%	7.670.952.548,54	74,00%			73,96%	7.670.952.549	103%						
	2	##	04	Program Pengelolaan Ruang Terbuka Hijau	PROGRAM PENGELOLAAN KEANEKARAGAMAN HAYATI (KEHATI)	Persentase luas RTH Publik yang dikelola	0,87%	125.439.495.000	0,87%	26.706.797.210,00	0,87%	22.920.229.332,00			0,87%	26.706.797.210	100%	21%		Dinas Lingkungan Hidup		
	1	03		<b>Pekerjaan Umum dan Penataan Ruang</b>																		
	1	03	12	Program Penataan Ruang dan pertanahan	PROGRAM PENYELENGGARAAN PENATAAN RUANG	Persentase Jumlah Pelanggaran Tata Ruang yang tertangani	100%	20.747.070.000	88,03%	1.993.686.850,00	100,00%	2.177.466.800,00			88,03%	1.993.686.850	88%	10%		DPUPRPKP		
						Persentase pemanfaatan SIPR dalam pemanfaatan ruang	89%	-	100%		85,00%			100%	-	112%				DPUPRPKP		
	2	##		<b>Pertanahan</b>																		
	2	10	08	Program Penataan Ruang dan pertanahan	PROGRAM PENGELOLAAN TANAH KOSONG	Persentase kelurahan yang sudah terinventarisir tanah kosong dalam data base	10,53%	700.000.000			3,51%	100.000.000,00									DPUPRPKP	
Sasaran pembangunan tahunan provinsi/kabupaten/kota :																						
<b>Meningkatnya Kualitas Perlindungan Sosial</b>																						
2	2	07		<b>Urusan wajib yang tidak berkaitan dengan pelayanan dasar</b>																		
	2	07		<b>Tenaga Kerja</b>																		
	2	07	04	Program Peningkatan Kesempatan Kerja dan Hubungan Industrial	PROGRAM PENEMPATAN TENAGA KERJA	persentase pencari kerja yang ditempatkan	78%	1.871.220.000	88,29%	1.404.383.575,00	76%	282.099.900,00			88,29%	1.404.383.575	113%	75%		DISNAKER, PMPTSP		
				Program Pembinaan Lingkungan Sosial di bidang Ketenagakerjaan Sektor Penempatan Tenaga Kerja dan Perluasan Kesempatan Kerja		Persentase peningkatan lapangan kerja		1.000.000.000	6,50%	671.501.067,00					6,50%	671.501.067		67%				

No	Kode	Urusan/Bidang Urusan Pemerintahan Daerah dan Program/Kegiatan		Indikator Kinerja Program (outcome)/ Kegiatan (output)	Capaian Kinerja RPJMD pada Tahun 2023 (Akhir Periode RPJMD sesuai Rancangan P-RPJMD)		Realisasi Capaian Kinerja RKPd sampai dengan tahun lalu (2020)		Target Kinerja dan Anggaran RKPd Tahun berjalan yg dievaluasi (2021)		Realisasi Capaian Kinerja dan Anggaran RKPd yang Dievaluasi (tahun 2021)		Tingkat Capaian Kinerja Dan Realisasi Anggaran RKPd (%)		Realisasi Kinerja dan Anggaran RKPd s/d Tahun 2021		Tingkat Capaian Kinerja & Realisasi Anggaran RPJMD s/d Tahun 2021 (%)		Perangkat Daerah Penanggung Jawab	Ket.
		Program sesuai RPJMD 2018-2023	Program sesuai PMDN 90 / Kepmen 050		K	Rp	K	Rp	K	Rp	K	Rp	K	Rp	K	Rp	K	Rp		
1	2	3		4	5		6		7		8		9=8/7 x100%		10=6+8		11=10/5 x 100%		12	13
				Program Peningkatan Kesempatan Kerja dan Hubungan Industrial		623.000.000		28,67%								28,67%				
2	07	05		PROGRAM HUBUNGAN INDUSTRIAL	Persentase perusahaan yang menerapkan tata kelola kerja yang layak	11%	1.598.202.000			5%	408.205.050,00									DISNAKER, PMPTSP
1	06			<b>Sosial</b>																
1	06	05		Program Pemberdayaan Sosial dan Penanganan Fakir Miskin	PROGRAM PERLINDUNGAN DAN JAMINAN SOSIAL	Persentase PMKS yang memperoleh bantuan sosial	52,15	14.657.455.670	51,19%	14.747.077.872,52	51,52	1.608.100.000,00			51,19	14.747.077.873	98%	64%	DINAS SOSIAL, P3AP2KB	
1	06	02			PROGRAM PEMBERDAYAAN SOSIAL	Persentase Potensi Sumber Kesejahteraan Sosial yang mendapatkan pembinaan dan aktif dalam penyelenggaraan kesejahteraan sosial	13,28	6.398.337.607	13,28%		13,28	1.489.833.200,00			13,28	-	100%		DINAS SOSIAL, P3AP2KB	
1	06	07			PROGRAM PENGELOLAAN TAMAN MAKAM PAHLAWAN	Persentase Taman Makam Pahlawan yang terpelihara dengan baik	100%	1.979.924.237	100%		100	637.612.100,00			100%	-	100%		DINAS SOSIAL, P3AP2KB	
1	06	04		Program Rehabilitasi dan Perlindungan Jaminan Sosial	PROGRAM REHABILITASI SOSIAL	Persentase Penyandang Masalah kesejahteraan Sosial (PMKS) penerima manfaat program Rehabilitasi dan Perlindungan Jaminan Sosial yang terpenuhi kebutuhan dasarnya serta meningkat kemampuan fungsi sosialnya	14,26	82.304.426.532	14,24%	17.034.218.270,45	14,21	16.375.087.850,00			14,24%	17.034.218.270	100%	21%	DINAS SOSIAL, P3AP2KB	
1	06	06			PROGRAM PENANGANAN BENCANA	Persentase korban bencana yang menerima bantuan sosial selama masa tanggap darurat	100%	896.378.662	100%		100%	259.151.200,00			100%	-	100%		DINAS SOSIAL, P3AP2KB	
Sasaran pembangunan tahunan provinsi/kabupaten/kota :																				
<b>Meningkatnya Pemberdayaan Masyarakat dan Stabilitas Lingkungan</b>																				
1	05			<b>Urusan Wajib</b>																
1	05			<b>Ketertarikan, Ketertiban Umum dan Perlindungan Masyarakat</b>																
1	05	02		Program Perlindungan Masyarakat	PROGRAM PENINGKATAN KETENTERAMAN DAN KETERTIBAN UMUM	Rasio Linmas per RT			73%	13.160.192.588,00					73%	13.160.192.588			SATPOL PP	
						Rasio Poskamling per RW	1	34.677.783.200			1	362.850.000,00			0%					

No	Kode	Urusan/Bidang Urusan Pemerintahan Daerah dan Program/Kegiatan		Indikator Kinerja Program (outcome)/ Kegiatan (output)	Capaian Kinerja RPJMD pada Tahun 2023 (Akhir Periode RPJMD sesuai Rancangan P-RPJMD)		Realisasi Capaian Kinerja RKPd sampai dengan tahun lalu (2020)		Target Kinerja dan Anggaran RKPd Tahun berjalan yg dievaluasi (2021)		Realisasi Capaian Kinerja dan Anggaran RKPd yang Dievaluasi (tahun 2021)		Tingkat Capaian Kinerja Dan Realisasi Anggaran RKPd (%)		Realisasi Kinerja dan Anggaran RKPd s/d Tahun 2021		Tingkat Capaian Kinerja & Realisasi Anggaran RPJMD s/d Tahun 2021 (%)		Perangkat Daerah Penanggung Jawab	Ket.
		Program sesuai RPJMD 2018-2023	Program sesuai PMDN 90 / Kepmen 050		5		6		7		8		9=8/7 x100%		10=6+8		11=10/5 x 100%			
1	2	3		4	K	Rp	K	Rp	K	Rp	K	Rp	K	Rp	K	Rp	K	Rp	12	13
1	05 04		PROGRAM PENCEGAHAN, PENANGGULANGAN, PENYELAMATAN KEBAKARAN DAN PENYELAMATAN NON KEBAKARAN	Persentase kejadian kebakaran yang ditangani	100%	9.909.167.600	99%		100%	1.408.675.000,00					99%	-	99%		SATPOL PP	
2	08	<b>Pemberdayaan Perempuan dan Perlindungan Anak</b>																		
2	08 02	Program Pemberdayaan Perempuan	PROGRAM PENGARUSUTAMAAN GENDER DAN PEMBERDAYAAN PEREMPUAN	Persentase organisasi perempuan yang aktif	97%	3.848.695.382	93,00%	2.096.462.339,00	97%	640.306.300,00					93%	2.096.462.339	96%	54%	DINAS SOSIAL, P3AP2KB	
2	08 05		PROGRAM PENGELOLAAN SISTEM DATA GENDER DAN ANAK	Persentase Perangkat daerah yang menerapkan Anggaran Responsif Gender (ARG)	100%	4.398.391.146	75,00%		88%	360.986.500,00					75%	-	75%		DINAS SOSIAL, P3AP2KB	
2	08 04		PROGRAM PENINGKATAN KUALITAS KELUARGA	Persentase Ibu Rumah Tangga yang mendapatkan peningkatan kualitas keluarga	0,06%	1.163.133.850			0,02%	157.500.000,00							0%		DINAS SOSIAL, P3AP2KB	
2	08 03	Program Perlindungan Perempuan dan Anak	PROGRAM PERLINDUNGAN PEREMPUAN	Persentase Perempuan Korban Kekerasan Yang Mendapatkan Penanganan Pengaduan Oleh Petugas Terlatih Di Dalam Unit Pelayanan Terpadu	100%	5.518.629.730	100%	1.373.957.263,00	100%	729.748.000,00					100%	1.373.957.263	100%	25%	DINAS SOSIAL, P3AP2KB	
2	08 07		PROGRAM PERLINDUNGAN KHUSUS ANAK	Persentase anak korban kekerasan yang mendapatkan penanganan pengaduan oleh petugas terlatih di dalam unit pelayanan terpadu	100%	2.804.304.248			100%	584.764.800,00							0%		DINAS SOSIAL, P3AP2KB	
7	01	<b>Kecamatan</b>																		
7	01 03	Program Pemberdayaan Masyarakat	PROGRAM PEMBERDAYAAN MASYARAKAT DESA DAN KELURAHAN	Persentase lembaga kemasyarakatan yang aktif	96%	174.807.927.794	84%	54.803.367.435,00	84%	75.474.565.093,00					84%	54.803.367.435	88%	31%	Kec-Kel	
7	01 05		PROGRAM PENYELENGGARAAN URUSAN PEMERINTAHAN UMUM	Cakupan penyelenggaraan urusan pemerintahan umum yang dikoordinasikan melalui Forkopimcam	100%	1.474.378.000			92%	486.943.000,00									Kec-Kel	
7	01 04		PROGRAM KOORDINASI KETENTRAMAN DAN KETERTIBAN UMUM	Persentase gangguan ketentraman dan ketertiban umum yang dapat diselesaikan					94%	1.782.906.087,00									Kec-Kel	
				Rasio Linmas per RT			0,73								0,73					

No	Kode	Urusan/Bidang Urusan Pemerintahan Daerah dan Program/Kegiatan		Indikator Kinerja Program (outcome)/ Kegiatan (output)	Capaian Kinerja RPJMD pada Tahun 2023 (Akhir Periode RPJMD sesuai Rancangan P-RPJMD)		Realisasi Capaian Kinerja RKPd sampai dengan tahun lalu (2020)		Target Kinerja dan Anggaran RKPd Tahun berjalan yg dievaluasi (2021)		Realisasi Capaian Kinerja dan Anggaran RKPd yang Dievaluasi (tahun 2021)		Tingkat Capaian Kinerja Dan Realisasi Anggaran RKPd (%)		Realisasi Kinerja dan Anggaran RKPd s/d Tahun 2021		Tingkat Capaian Kinerja & Realisasi Anggaran RPJMD s/d Tahun 2021 (%)		Perangkat Daerah Penanggung Jawab	Ket.
		Program sesuai RPJMD 2018-2023	Program sesuai PMDN 90 / Kepmen OSO		K	Rp	K	Rp	K	Rp	K	Rp	K	Rp	K	Rp	K	Rp		
1	05	Ketertarikan dan Ketertiban Umum serta Perlindungan Masyarakat																		
1	05	03	Program Pencegahan dan Kesiapsiagaan Penanggulangan Bencana	PROGRAM PENANGGULANGAN BENCANA	Persentase masyarakat tangguh bencana	3.269.357.000	6,56%	1.743.898.240,00		2.904.532.898,00					6,56%	1.743.898.240		53%	BPBD	
4	5	16	Program Kedaruratan dan Logistik Penanggulangan Bencana		Rata-rata waktu tanggap (respon time) bencana	< 1 Jam	7.021.735.000	1 Jam 56 Menit	3.086.774.910,00	< 1 Jam				1 Jam 56 Menit	3.086.774.910	8%	44%	BPBD		
					Persentase korban bencana yang mendapat bantuan logistik	100%	-	73,63%		100%				73,63%	-	74%				
4	5	17	Program Rehabilitasi dan Rekonstruksi Penanggulangan Bencana		Persentase tertanganinya infrastruktur yang rusak pasca bencana	3.215.405.000	17,65%	2.999.451.775,00						18%	2.999.451.775		93%	BPBD		
8	01	Kesatuan Bangsa dan Politik																		
8	01	02	Program Penguatan Ideologi, wawasan kebangsaan dan Ketahanan Ekonomi, Sosial, Budaya, Agama	PROGRAM PENGUATAN IDEOLOGI PANCASILA DAN KARAKTER KEBANGSAAN	Persentase peningkatan pemahaman ideologi, wawasan kebangsaan dan karakter bangsa	13%	1.856.526.052	10,00%	1.269.937.358,00	11%	258.769.200,00			10%	1.269.937.358	77%	68%	BAKESBANGPOL		
8	01	05		PROGRAM PEMBINAAN DAN PENGEMBANGAN KETAHANAN EKONOMI, SOSIAL, DAN BUDAYA	Persentase penyelesaian kejadian gangguan disintegrasi bangsa yang disebabkan kondisi ekonomi, sosial, budaya dan agama	75%	4.867.660.044	67,50%		70%	1.290.243.600,00			68%	-	90%		BAKESBANGPOL		
8	01	03	Program Pendidikan Politik Dalam Negeri dan Organisasi Kemasyarakatan	PROGRAM PENINGKATAN PERAN PARTAI POLITIK DAN LEMBAGA PENDIDIKAN MELALUI PENDIDIKAN POLITIK DAN PENGEMBANGAN ETIKA SERTA BUDAYA POLITIK	Persentase peningkatan partisipasi politik masyarakat	60%	14.987.532.689	52,50%	1.440.384.133,00	55%	3.812.910.300,00			52,50%	1.440.384.133	88%	10%	BAKESBANGPOL		
8	01	04		PROGRAM PEMBERDAYAAN DAN PENGAWASAN ORGANISASI KEMASYARAKATAN	Persentase peran serta ormas dalam pembangunan	35%	1.432.659.981	27,50%		30%	416.583.300,00			27,50%	-	79%		BAKESBANGPOL		
8	01	06	Program Kewaspadaan Nasional dan penanganan konflik	PROGRAM PENINGKATAN KEWASPADAAN NASIONAL DAN PENINGKATAN KUALITAS DAN FASILITASI PENANGANAN KONFLIK SOSIAL	Persentase penyelesaian kejadian gangguan disintegrasi bangsa yang disebabkan konflik ideologi, politik, ekonomi, sosial, budaya dan pertahanan keamanan	75%	15.797.830.093	67,50%	3.953.458.656,00	70%	3.207.731.756,00			67,50%	3.953.458.656	90%	25%	BAKESBANGPOL		

No	Kode	Urusan/Bidang Urusan Pemerintahan Daerah dan Program/Kegiatan		Indikator Kinerja Program (outcome)/ Kegiatan (output)	Capaian Kinerja RPJMD pada Tahun 2023 (Akhir Periode RPJMD sesuai Rancangan P-RPJMD)		Realisasi Capaian Kinerja RPKD sampai dengan tahun lalu (2020)		Target Kinerja dan Anggaran RPKD Tahun berjalan yg dievaluasi (tahun 2021)		Realisasi Capaian Kinerja dan Anggaran RPKD yang Dievaluasi (tahun 2021)		Tingkat Capaian Kinerja Dan Realisasi Anggaran RPKD (%)		Realisasi Kinerja dan Anggaran RPKD s/d Tahun 2021		Tingkat Capaian Kinerja & Realisasi Anggaran RPJMD s/d Tahun 2021 (%)		Perangkat Daerah Penanggung Jawab	Ket.
		Program sesuai RPJMD 2018-2023	Program sesuai PMDN 90 / Kepmen OSO		5	6	7	8	9=8/7 x100%	10=6+8	11=10/5 x 100%									
1	2	3		4	K	Rp	K	Rp	K	Rp	K	Rp	K	Rp	K	Rp	K	Rp	12	13
Sasaran pembangunan tahunan provinsi/kabupaten/kota :																				
<b>Meningkatnya Penegakan Peraturan Daerah dan Tertib Hukum</b>																				
1				<b>Urusan Wajib</b>																
1	05			<b>Ketertarikan dan Ketertiban Umum serta Perlindungan Masyarakat</b>																
1	05	02		Program Peningkatan Ketertarikan dan Ketertiban Umum	PROGRAM PENINGKATAN KETENTERAMAN DAN KETERTIBAN UMUM	Cakupan patroli siaga ketertiban umum dan ketertarikan masyarakat dalam sehari	3	25.032.806.200	2,4	9.543.126.223,00	2,4	9.695.332.200,00			2,4	9.543.126.223	80%	38%	SATPOL PP	
				Program Penegakan Peraturan Perundang-Undangan Daerah		Persentase penanganan pelanggaran Perda	100%	11.904.183.400	72,76%	2.429.392.500,00	100%			72,76%	2.429.392.500	73%	20%	SATPOL PP		
4				<b>Unsur Pendukung Urusan Pemerintahan</b>																
4	01			<b>Sekretariat Daerah</b>																
4	01	02		Program Pengembangan Kebijakan Bidang Hukum	PROGRAM PEMERINTAHAN DAN KESEJAHTERAAN RAKYAT	Persentase pengembangan kebijakan bidang hukum yang ditindaklanjuti	100%	25.557.097.000	82,36%	5.773.567.148,00	100%	5.108.369.000,00			82,36%	5.773.567.148	82%	23%	Setda-Bag.Hukum	
Sasaran pembangunan tahunan provinsi/kabupaten/kota :																				
<b>Meningkatnya Kualitas Sistem Kelembagaan yang Efektif</b>																				
2				<b>Urusan wajib yang tidak berkaitan dengan pelayanan dasar</b>																
2	##			<b>Administrasi Kependudukan dan Pencatatan Sipil</b>																
2	##	02		Program Pelayanan Pendaftaran Penduduk	PROGRAM PENDAFTARAN PENDUDUK	Persentase penduduk yang memiliki dokumen administrasi kependudukan	97%	9.993.868.000	78,07%	5.354.980.851,00	96%	2.520.750.000,00			78,07%	5.354.980.851	80%	54%	DISPENDUKCAPIL	
2	##	03		Program Pelayanan Pencatatan Sipil	PROGRAM PENCATATAN SIPIL	Persentase penduduk yang memiliki dokumen administrasi pencatatan sipil	94%	9.540.533.000	79,71%	4.850.709.235,00	92%	1.803.789.900,00			79,71%	4.850.709.235	85%	51%	DISPENDUKCAPIL	
2	##	02		<b>Perhubungan</b>																
2	##	02		Program Pengelolaan perparkiran	PROGRAM PENYELENGGARAAN LALU LINTAS DAN ANGKUTAN JALAN (LLAJ)	Kontribusi retribusi pelayanan parkir terhadap PAD	1%	43.367.807.480		2.230.991.500,00	1%	11.719.966.700,00				2.230.991.500	51,60%	5%	Dinas Perhubungan	
				Program BLUD Pelayanan Parkir																
2	##			<b>Penanaman Modal</b>																
2	##	04		Program Pelayanan Perizinan dan Non Perizinan Ekonomi, Pariwisata dan Sosial Budaya	PROGRAM PELAYANAN PENANAMAN MODAL	persentase penerbitan ijin dan non ijin ekonomi, pariwisata dan sosial budaya	90%	3.152.446.000	90,00%	415.160.000,00	85%	936.365.952,00			90%	415.160.000	100%	13%	DISNAKER, PMPTSP	
				Program Pelayanan Perizinan dan Non Perizinan Pekerjaan Umum		Persentase penerbitan ijin dan non ijin pekerjaan umum	90%	4.461.961.450	75,00%	2.297.816.800,00	85%			75%	2.297.816.800	83%	51%	DISNAKER, PMPTSP		
						Persentase realisasi target retribusi IMB	100%	1.110.000.000	100,00%		100%			100%	-	100%				
2	##			<b>Kearsipan</b>																
2	##	02		Program Pengelolaan Arsip Daerah	PROGRAM PENGELOLAAN ARSIP	Persentase dokumen arsip yang wajib dikelola sesuai kaidah kearsipan	42%	2.119.041.700	31,96%	780.779.971,00	38%	213.894.280,00			31,96%	780.779.971	76%	37%	DISPUSSIPDA	

No	Kode	Urusan/Bidang Urusan Pemerintahan Daerah dan Program/Kegiatan		Indikator Kinerja Program (outcome)/ Kegiatan (output)	Capaian Kinerja RPJMD pada Tahun 2023 (Akhir Periode RPJMD sesuai Rancangan P-RPJMD)		Realisasi Capaian Kinerja RKPD sampai dengan tahun lalu (2020)		Target Kinerja dan Anggaran RKPD Tahun berjalan yg dievaluasi (2021)		Realisasi Capaian Kinerja dan Anggaran RKPD yang Dievaluasi (tahun 2021)		Tingkat Capaian Kinerja Dan Realisasi Anggaran RKPD (%)		Realisasi Kinerja dan Anggaran RKPD s/d Tahun 2021		Tingkat Capaian Kinerja & Realisasi Anggaran RPJMD s/d Tahun 2021 (%)		Perangkat Daerah Penanggung Jawab	Ket.
		Program sesuai RPJMD 2018-2023	Program sesuai PMDN 90 / Kepmen 050		5		6		7		8		9=8/7 x100%		10=6+8		11=10/5 x 100%			
1	2	3		4	K	Rp	K	Rp	K	Rp	K	Rp	K	Rp	K	Rp	K	Rp	12	13
5		<b>Unsur Penunjang Urusan Pemerintah</b>																		
5	01	<b>Perencanaan</b>																		
	5 01 02	Program Perencanaan, Pengendalian dan Evaluasi	PROGRAM PERENCANAAN, PENGENDALIAN DAN EVALUASI PEMBANGUNAN DAERAH	Persentase Penjabaran Konsistensi Program RPJMD ke dalam RKPD	100%	14.475.492.400	100,00%	5.173.948.373,00	100%	2.372.024.000,00			100%	5.173.948.373	100%	36%		BAPPEDA		
				Persentase Capaian program dan kegiatan pada RKPD	100%	989.000.000	100,00%		95%				100%	-	100%					
	5 01 03	Program Perencanaan bidang Ekonomi dan Sumber Daya Alam	PROGRAM KOORDINASI DAN SINKRONISASI PERENCANAAN PEMBANGUNAN DAERAH	Persentase Penyusunan Renstra & Renja perangkat daerah mitra bidang pembangunan ekonomi dan sumberdaya alam yang sesuai dengan tahapan dan tata cara	100%	6.834.583.600	88,35%	3.053.069.300,00	90%	3.576.201.200,00			88,35%	3.053.069.300	88%	45%		BAPPEDA		
		Program Perencanaan bidang Pemerintahan dan Pembangunan Manusia		Persentase Penyusunan Renstra & Renja perangkat daerah mitra Program Perencanaan Bidang Pemerintahan dan Pembangunan Manusia yang sesuai dengan tahapan dan tata cara.	100%	7.455.530.000	86,27%	2.362.820.442,00	90%				86,27%	2.362.820.442	86%	32%		BAPPEDA		
		Program Perencanaan bidang Infrastruktur dan Kewilayahan		Persentase Penyusunan Renstra & Renja perangkat daerah mitra bidang Infrastruktur dan pengembangan wilayah yang sesuai dengan tahapan dan tata cara	100%	6.701.739.984	87,76%	3.212.961.710,00	90%				88%	3.212.961.710	88%	48%		BAPPEDA		
				Kesesuaian rencana pembangunan dengan RTRW	80%	1.409.871.216	60,38%		75%				60%	-	75%					
5	02	<b>Keuangan</b>																		
	5 02 02	Program Penyusunan Anggaran dan Perbendaharaan Daerah	PROGRAM PENGELOLAAN KEUANGAN DAERAH	Persentase BTL APBD ≤ 50%			40%	10.376.023.418,00	0%	70.243.359.154,00			40%	10.376.023.418				BKAD		
	3 2 17	Program Pelaporan Keuangan Daerah		Persentase L/K SKPD Yang Berkualitas Mendukung Opini BPK RI	100%	136.806.993.791	100%	4.152.811.262,00	100%				100%	4.152.811.262	100%	11%		BKAD		
	5 02 03	Program Pemanfaatan Aset Daerah	PROGRAM PENGELOLAAN BARANG MILIK DAERAH	Persentase Kontribusi Pemanfaatan Aset terhadap PAD	1%	20.454.863.295		4.768.381.047,00	0,69%	4.461.644.965,00				4.768.381.047		23%		BKAD		
	5 02 04	Program Perencanaan dan pengembangan Pendapatan Asli Daerah	PROGRAM PENGELOLAAN PENDAPATAN DAERAH	persentase Peningkatan Pendapatan Asli Daerah	17%	44.960.538.125	0,00%	6.277.741.650,00	18,96%	9.132.174.000,00			0%	6.277.741.650	0%	14%		BAPENDA		



No	Kode	Urusan/Bidang Urusan Pemerintahan Daerah dan Program/Kegiatan		Indikator Kinerja Program (outcome)/ Kegiatan (output)	Capaian Kinerja RPJMD pada Tahun 2023 (Akhir Periode RPJMD sesuai Rancangan P-RPJMD)		Realisasi Capaian Kinerja RKPD sampai dengan tahun lalu (2020)		Target Kinerja dan Anggaran RKPD Tahun berjalan yg dievaluasi (2021)		Realisasi Capaian Kinerja dan Anggaran RKPD yang Dievaluasi (tahun 2021)		Tingkat Capaian Kinerja Dan Realisasi Anggaran RKPD (%)		Realisasi Kinerja dan Anggaran RKPD s/d Tahun 2021		Tingkat Capaian Kinerja & Realisasi Anggaran RPJMD s/d Tahun 2021 (%)		Perangkat Daerah Penanggung Jawab	Ket.
		Program sesuai RPJMD 2018-2023	Program sesuai PMDN 90 / Kepmen 050		5		6		7		8		9=8/7 x100%		10=6+8		11=10/5 x 100%			
		3			4		K	Rp	K	Rp	K	Rp	K	Rp	K	Rp	K	Rp		
				Program Pelayanan Pajak Daerah	kontribusi pajak daerah terhadap PAD	84%	7.433.354.000	71,60%	5.428.330.900,00	82,97%					72%	5.428.330.900	85%	73%	BAPENDA	
				Program Pengendalian Pajak Daerah	persentase penurunan piutang pajak daerah	26%	5.976.351.900	0,00%	4.209.543.850,00	18,70%					0%	4.209.543.850	0%	70%	BAPENDA	
5	05			<b>Penelitian dan Pengembangan</b>																
	5	05	02	Program Penelitian dan Pengembangan	PROGRAM PENELITIAN DAN PENGEMBANGAN DAERAH	80%	9.730.760.000	40,00%	4.819.190.148,00	60%	2.467.510.000,00				40%	4.819.190.148	50%	50%	BAPENDA	
					Persentase Perangkat Daerah yang difasilitasi dalam penerapan inovasi daerah	60%	864.505.000	3,00%		50%					3%	-	5%			
					Persentase Jumlah kajian/ analisa/ studi / rencana induk/ grand design Sektor Ekonomi dan Sumberdaya Alam yang mendukung perencanaan.	100%	776.000.000	75%		90%					75%	-	75%			
					Persentase Jumlah kajian/ analisa/ studi / rencana induk/ grand design sektor Pemerintahan dan Pembangunan Manusia yang ditindaklanjuti.	100%	373.000.000	100%		90%					100%	-	100%			
					Persentase Jumlah kajian/ analisa/ studi / rencana induk/ grand design sektor Infrastruktur dan kewilayahan yang mendukung perencanaan.	100%	359.030.000	100%		90%					100%		100%			
4				<b>Unsur Pendukung Urusan Pemerintahan</b>																
4	01			<b>Sekretariat Daerah</b>																
	4	01	03	Program Pengembangan Kebijakan Bidang Perekonomian, Infrastruktur dan SDA	PROGRAM PEREKONOMIAN DAN PEMBANGUNAN	100%	4.908.774.300	94%	655.424.415,00	100%	2.841.321.000,00				94%	655.424.415	94%	13%	Setda-Bag.PISDA	
				Program Sosialisasi Ketentuan di Bidang Cukai dalam rangka Pemantauan dan Evaluasi	Persentase hasil evaluasi ketentuan ditindaklanjuti			100%	947.899.203,00						100%	947.899.203			Setda-Bag.PISDA	
				Program Layanan Pengadaan Barang/Jasa	Persentase proses pengadaan barang/jasa sesuai ketentuan	100%	6.853.345.000	100%	3.291.709.499,24						100%	3.291.709.499	100%	48%	Setda-Bag.LPBJ	
					Persentase Paket Selesai Tender	100%	4.438.586.700			90%										

No	Kode	Urusan/Bidang Urusan Pemerintahan Daerah dan Program/Kegiatan		Indikator Kinerja Program (outcome)/ Kegiatan (output)	Capaian Kinerja RPJMD pada Tahun 2023 (Akhir Periode RPJMD sesuai Rancangan P-RPJMD)		Realisasi Capaian Kinerja RKPD sampai dengan tahun lalu (2020)		Target Kinerja dan Anggaran RKPD Tahun berjalan yg dievaluasi (2021)		Realisasi Capaian Kinerja dan Anggaran RKPD yang Dievaluasi (tahun 2021)		Tingkat Capaian Kinerja Dan Realisasi Anggaran RKPD (%)		Realisasi Kinerja dan Anggaran RKPD s/d Tahun 2021		Tingkat Capaian Kinerja & Realisasi Anggaran RPJMD s/d Tahun 2021 (%)		Perangkat Daerah Penanggung Jawab	Ket.
		Program sesuai RPJMD 2018-2023	Program sesuai PMDN 90 / Kepmen 050		K	Rp	K	Rp	K	Rp	K	Rp	K	Rp	K	Rp	K	Rp		
1	2	3		4	5		6		7		8		9=8/7 x100%		10=6+8		11=10/5 x 100%		12	13
	4 01 02	Program Pembinaan Penyelenggaraan Pemerintahan	PROGRAM PEMERINTAHAN DAN KESEJAHTERAAN RAKYAT	Nilai EKPPD Pemerintah Kota Malang			3,3679	4.224.173.522,00							3,3679	4.224.173.522			Setda-Bag.Pemerintahan	
				Persentase ketercapaian IKK	80%	20.606.397.000			70%	18.571.356.000,00										
		Program Pengembangan Kebijakan Bidang Kesejahteraan dan Kemasyarakatan		Persentase pengembangan kebijakan bidang kesejahteraan dan kemasyarakatan yang ditindaklanjuti	100%	67.816.913.000	67,00%	35.708.567.520,00	100%						67%	35.708.567.520	67%	53%	Setda-Bag.Kesra	
		<b>Urusan Umum</b>																		
		Program Pelayanan Kesekretariatan	PROGRAM PENUNJANG URUSAN PEMERINTAHAN DAERAH KABUPATEN/KOTA	Persentase dokumen perencanaan, keuangan dan pelaporan yang disusun tepat waktu	100%	3.132.908.821.758	100%	288.925.251.044,15	100%	1.223.197.622.663,00					100%	288.925.251.044	100%	9%	Seluruh PD	
	4 1 16	Program Penyelenggaraan Hubungan Masyarakat, Keprotokoleran dan Hubungan Antar Lembaga		Persentase Penyelenggaraan Hubungan Masyarakat dan Keprotokolan	100%	51.162.522.000	100%	17.870.047.262,00	100%						100%	17.870.047.262	100%	35%	Setda-Bag.Humas	
		Program Sosialisasi Ketentuan di Bidang Cukai dalam rangka Penyampaian Informasi melalui Media		Persentase kegiatan bidang cukai yang dipublikasikan	100%	250.000.000	100%	500.000.000,00	0%						100%	500.000.000	100%	200%	Setda-Bag.Humas	
		Program Kelembagaan, Ketatalaksanaan dan Akuntabilitas Kinerja		Hasil Survei Internal Organisasi	330%	7.233.185.200	2,07	2.468.026.061,00	2,1						2,07	2.468.026.061	63%	34%	Setda-Bag.Organisasi	
	<b>6 01</b>	<b>Pengawasan</b>																		
		Program Evaluasi dan Reviu Penyelenggaraan Pemerintahan		Persentase dokumen perencanaan dan penganggaran dilakukan reviu			100%	2.662.677.944,00							100%	2.662.677.944			Inspektorat	
		Program Pembinaan dan Pengawasan Penyelenggaraan Urusan Pemerintahan bidang ekonomi dan sumber daya alam		Persentase dokumen laporan penyelenggaraan pemerintah dilakukan reviu			100%	1.005.327.478,00							100%	1.005.327.478			Inspektorat	

No	Kode	Urusan/Bidang Urusan Pemerintahan Daerah dan Program/Kegiatan		Indikator Kinerja Program (outcome)/ Kegiatan (output)	Capaian Kinerja RPJMD pada Tahun 2023 (Akhir Periode RPJMD sesuai Rancangan P-RPJMD)		Realisasi Capaian Kinerja RKPD sampai dengan tahun lalu (2020)		Target Kinerja dan Anggaran RKPD Tahun berjalan yg dievaluasi (2021)		Realisasi Capaian Kinerja dan Anggaran RKPD yang Dievaluasi (tahun 2021)		Tingkat Capaian Kinerja Dan Realisasi Anggaran RKPD (%)		Realisasi Kinerja dan Anggaran RKPD s/d Tahun 2021		Tingkat Capaian Kinerja & Realisasi Anggaran RPJMD s/d Tahun 2021 (%)		Perangkat Daerah Penanggung Jawab	Ket.
		Program sesuai RPJMD 2018-2023	Program sesuai PMDN 90 / Kepmen 050		5		6		7		8		9=8/7 x100%		10=6+8		11=10/5 x 100%			
1	2	3		4	K	Rp	K	Rp	K	Rp	K	Rp	K	Rp	K	Rp	K	Rp	12	13
	4 2 16	Program Pembinaan dan Pengawasan Penyelenggaraan Urusan Pemerintahan bidang Pemerintahan dan Pembangunan Manusia		Persentase PD yang menindaklanjuti temuan pengawasan			100%	700.336.050,00							100%	700.336.050			Inspektorat	
		Program Pembinaan dan Pengawasan Penyelenggaraan Urusan Pemerintahan bidang infrastruktur dan pengembangan wilayah						729.909.021,00								729.909.021			Inspektorat	
	6 01 02	PROGRAM PENYELENGGARAAN PENGAWASAN		Persentase dokumen penyelenggaraan pemerintahan daerah (mandatory) yang direviu	100%	6.019.213.500			100%	3.521.671.000,00									Inspektorat	
				Persentase temuan hasil pemeriksaan AMIP yang ditindaklanjuti	100%	6.255.233.150			100%											
				Persentase temuan hasil pemeriksaan BPK yang ditindaklanjuti	100%	3.010.077.500			100%											
				Persentase PD yang telah menerapkan Manajemen Risiko	100%	7.215.027.600			100%											
	6 01 03	PROGRAM PERUMUSAN KEBIJAKAN, PENDAMPINGAN DAN ASISTENSI		Cakupan kegiatan pengawasan yang memiliki standar operasional	100%	511.259.900			100%	1.223.294.900,00									Inspektorat	
				Persentase PD yang memiliki akses mendapatkan layanan pendampingan dan asistensi	100%	2.754.721.000			100%											
	4 02 01	Program Pelayanan Kesekretariatan DPRD	PROGRAM PENUNJANG URUSAN PEMERINTAHAN DAERAH KABUPATEN/KOTA	persentase dokumen perencanaan, keuangan dan pelaporan yang disusun tepat waktu	100%	47.788.768.807	100%	11.857.655.244,00	100%					100%	11.857.655.244	100%	25%	Set.DPRD		
		Program Perencanaan dan Keuangan		persentase sarana dan prasarana dalam kondisi baik	80%	236.294.895.709	75%	2.731.300.850,00	80%					75%	2.731.300.850	94%	1%	Set.DPRD		
				Nilai survey kepuasan internal	80	9.500.000.000			8000%											
	4 02 02		PROGRAM DUKUNGAN PELAKSANAAN TUGAS DAN FUNGSI DPRD	Persentase pelaksanaan pembahasan Ranperda	100%	101.279.523.902			100%	34.854.523.677,00				0%		0%		Set.DPRD		
		Program Fasilitasi Pelaksanaan Tugas DPRD		Persentase pemenuhan kelengkapan administrasi penyusunan Perda		34.000.000.000	40,00%	35.044.532.370,00						40%	35.044.532.370	103%		Set.DPRD		

No	Kode	Urusan/Bidang Urusan Pemerintahan Daerah dan Program/Kegiatan		Indikator Kinerja Program (outcome)/ Kegiatan (output)	Capaian Kinerja RPJMD pada Tahun 2023 (Akhir Periode RPJMD sesuai Rancangan P-RPJMD)		Realisasi Capaian Kinerja RKPD sampai dengan tahun lalu (2020)		Target Kinerja dan Anggaran RKPD Tahun berjalan yg dievaluasi (2021)		Realisasi Capaian Kinerja dan Anggaran RKPD yang Dievaluasi (tahun 2021)		Tingkat Capaian Kinerja Dan Realisasi Anggaran RKPD (%)		Realisasi Kinerja dan Anggaran RKPD s/d Tahun 2021		Tingkat Capaian Kinerja & Realisasi Anggaran RPJMD s/d Tahun 2021 (%)		Perangkat Daerah Penanggung Jawab	Ket.	
		Program sesuai RPJMD 2018-2023	Program sesuai PMDN 90 / Kepmen 050		K	Rp	K	Rp	K	Rp	K	Rp	K	Rp	K	Rp	K	Rp			
1	2	3		4	5		6		7		8		9=8/7 x100%		10=6+8		11=10/5 x 100%		12	13	
				Program Penyelenggaraan Kehumasan	Persentase publikasi kegiatan DPRD	100%	62.385.007.338	54,00%	15.850.436.468,00	90%					54%	15.850.436.468	54%	25%	Set.DPRD		
7	01			<b>Kecamatan</b>																	
	7 01 02			Program Pemerintahan Umum	PROGRAM PENYELENGGARAAN PEMERINTAHAN DAN PELAYANAN PUBLIK	80,4	140.727.813.958	80	88.262.095.491,00	80,2	23.812.504.082,00			80	88.262.095.491	100%	63%	Kec-Kel			
Sasaran pembangunan tahunan provinsi/kabupaten/kota :																					
<b>Meningkatnya Kualitas Meritokrasi Manajemen ASN</b>																					
5				<b>Unsur Penunjang Urusan Pemerintahan</b>																	
5	03			<b>Kepegawaian</b>																	
	5 03 02			Program Pengadaan dan Mutasi Kepegawaian	PROGRAM KEPEGAWAIAN DAERAH	87%	6.634.874.000	58,49%	3.429.960.606,00	84%	4.037.899.400,00			58%	3.429.960.606	67%	52%	BKPSDM			
				Program Pengembangan kompetensi dan Fasilitasi Profesi		63%	10.108.814.521	62,45%		62%				62%			99%		BKPSDM		
				Program Penilaian Kinerja dan Penghargaan		0%	2.989.290.000	0,00%	2.261.672.407,00	0%				0%	2.261.672.407	100%	76%	BKPSDM			
					Persentase pelanggaran disiplin ASN yang telah ditindaklanjuti	100%	1.588.050.000	100 %		100%				100 %			100%				
5	04			<b>Pendidikan dan Pelatihan</b>																	
	5 04 02			Program Pengembangan kompetensi dan Fasilitasi Profesi	PROGRAM PENGEMBANGAN SUMBER DAYA MANUSIA	83%	22.717.765.000	60,10%	9.090.280.771,00	69%	1.987.796.970,00			60%	9.090.280.771	72%	40%	BKPSDM			
				Program Penilaian Kinerja dan Penghargaan		100%	4.530.397.986	84,10%		96%				84,10%			84%		BKPSDM		
4				<b>Unsur Pendukung Urusan Pemerintahan</b>																	
4	01			<b>Sekretariat Daerah</b>																	
	4 01 01			Program Pengembangan Standar Kompetensi	PROGRAM PENUNJANG URUSAN PEMERINTAHAN DAERAH KABUPATEN/KOTA	100%	2.763.126.000	100%	659.772.293,00	80%	1.549.655.600,00			100%	659.772.293	100%	24%	Setda-Bag.Organisasi			
Sasaran pembangunan tahunan provinsi/kabupaten/kota :																					
<b>Meningkatnya Integrasi Teknologi Informasi</b>																					
2				<b>Unsur wajib yang tidak berkaitan dengan pelayanan dasar</b>																	
2	##			<b>Komunikasi dan Informatika</b>																	
	2 ## 02			Program Pengelolaan Informasi dan Komunikasi Publik	PROGRAM INFORMASI DAN KOMUNIKASI PUBLIK	72%	26.607.226.109	100%	6.393.509.220,00	70%	7.689.128.000,00			100%	6.393.509.220	139%	24%	DISKOMINFO			

No	Kode	Urusan/Bidang Urusan Pemerintahan Daerah dan Program/Kegiatan		Indikator Kinerja Program (outcome)/ Kegiatan (output)	Capaian Kinerja RPJMD pada Tahun 2023 (Akhir Periode RPJMD sesuai Rancangan P-RPJMD)		Realisasi Capaian Kinerja RKPd sampai dengan tahun lalu (2020)		Target Kinerja dan Anggaran RKPd Tahun berjalan yg dievaluasi (2021)		Realisasi Capaian Kinerja dan Anggaran RKPd yang Dievaluasi (tahun 2021)		Tingkat Capaian Kinerja Dan Realisasi Anggaran RKPd (%)		Realisasi Kinerja dan Anggaran RKPd s/d Tahun 2021		Tingkat Capaian Kinerja & Realisasi Anggaran RPJMD s/d Tahun 2021 (%)		Perangkat Daerah Penanggung Jawab	Ket.
		Program sesuai RPJMD 2018-2023	Program sesuai PMDN 90 / Kepmen 050		5		6		7		8		9=8/7 x100%		10=6+8		11=10/5 x 100%			
1	2	3		4	K	Rp	K	Rp	K	Rp	K	Rp	K	Rp	K	Rp	K	Rp	12	13
				Persentase pengaduan yang ditindaklanjuti		-	100%								100%	-				
2	##	03	Program Pengelolaan Aplikasi Informatika	PROGRAM APLIKASI INFORMATIKA	Persentase aplikasi informasi yang terintegrasi	100%	88.976.878.696	88,00%	25.033.497.493,00	89%	20.925.996.383,00				88%	25.033.497.493	88%	28%	DISKOMINFO	
2	##		<b>Statistik</b>																	
2	##	02	Program Penyelenggaraan Statistik Sektoral	PROGRAM PENYELENGGARAAN STATISTIK SEKTORAL	Persentase keterisian e-database SIPD	100%	5.701.883.000	94,00%	1.638.537.495,00	100%	1.138.980.000,00				94%	1.638.537.495	94%	29%	DISKOMINFO	
2	##		<b>Persandian</b>																	
			Program Penyelenggaraan Pengamanan Informasi Pemerintah Daerah		Persentase jumlah dokumen yang wajib dirahasiakan			94,00%	672.553.540,00						94%	672.553.540			DISKOMINFO	
2	##	02		PROGRAM PENYELENGGARAAN PERSANDIAN UNTUK PENGAMANAN INFORMASI	Tingkat keamanan informasi pemerintah	29%	1.730.202.082			18%	349.681.712,00								DISKOMINFO	
2	##		<b>Penanaman Modal</b>																	
2	##	06	Program Pengendalian, Data dan Informasi	PROGRAM PENGELOLAAN DATA DAN SISTEM INFORMASI PENANAMAN MODAL	persentase sistem informasi yang dapat diakses masyarakat	100%	1.767.108.000	15,00%	835.933.750,00	80%	179.469.724,00				15%	835.933.750	15%	47%	DISNAKER, PMPTSP	
2	##	05		PROGRAM PENGENDALIAN PELAKSANAAN PENANAMAN MODAL	persentase ketaatan pelaku usaha wajib LKPM	80%	1.191.672.000			70%	468.312.900,00								DISNAKER, PMPTSP	
2	##		<b>Administrasi Kependudukan dan Pencatatan Sipil</b>																	
2	##	04	Program Pengelolaan Informasi Administrasi Kependudukan dan Pemanfaatan Data	PROGRAM PENGELOLAAN INFORMASI ADMINISTRASI KEPENDUDUKAN	Persentase penduduk yang telah tertib administrasi kependudukan.	96%	2.446.967.900	77,49%	1.157.658.800,00	92%	242.359.000,00				77%	1.157.658.800	81%	47%	DISPENDUKCAPIL	
2	##	05		PROGRAM PENGELOLAAN PROFIL KEPENDUDUKAN	persentase data hasil pelayanan selama satu tahun	100%	182.050.000			100%	142.280.000,00								DISPENDUKCAPIL	

### 2.2.2 Realisasi RPJMD

Misi 1 : Menjamin Akses dan Kualitas Pendidikan, Kesehatan dan Layanan Dasar Lainnya Bagi Semua Warga

Tujuan 1: Terwujudnya pemerataan akses dan kualitas pendidikan, kesehatan dan kebutuhan dasar lainnya

**Tabel 2.49**  
**Perbandingan Capaian Misi 1 dengan Target RPJMD**

Sasaran	Indikator Kinerja Utama	Realisasi Tahun 2020	Kondisi Akhir RPJMD Tahun 2023	Capaian Tahun 2020 Dengan Target 5 Tahunan
Meningkatnya masyarakat terdidik dan berkarakter	Indeks Pendidikan	0,768	0,87	88,27%
Meningkatnya kualitas layanan kesehatan	Indeks Kesehatan	0,819	0,825	99,27%
Meningkatnya daya beli terhadap komoditas pangan dan non pangan	Indeks Daya Beli / <i>Purchasing Power Parity</i>	0,856	0,852	100,47%

Misi 2 : Mewujudkan Kota Produktif dan Berdaya Saing berbasis Ekonomi Kreatif, Keberlanjutan dan Keterpaduan

Tujuan 1 : Terwujudnya produktifitas dan daya saing daerah yang merata dan berkelanjutan

**Tabel 2.50**  
**Perbandingan Capaian Misi 2 dengan Target RPJMD**

Sasaran	Indikator Kinerja Utama	Realisasi Tahun 2020	Kondisi Akhir RPJMD Tahun 2023	Capaian Tahun 2020 Dengan Target 5 Tahunan
Meningkatnya pertumbuhan ekonomi kreatif	Presentase pertumbuhan ekonomi kreatif	-13,5%	6,45%	0%
Meningkatnya pemerataan pembangunan infrastruktur dan sarpras Kota secara terpadu	IKLI (Indeks Kualitas Layanan Infrastruktur)	4,06	4,50	90,22%

<b>Sasaran</b>	<b>Indikator Kinerja Utama</b>	<b>Realisasi Tahun 2020</b>	<b>Kondisi Akhir RPJMD Tahun 2023</b>	<b>Capaian Tahun 2020 Dengan Target 5 Tahunan</b>
Meningkatkan kualitas kemanfaatan tata ruang dan lingkungan hidup	Indeks Kualitas Lingkungan Hidup Daerah (IKLHD)	75,54	86	87,84%

Misi 3 : Mewujudkan Kota yang Rukun dan Toleran berdasarkan Keberagaman dan Keberpihakan terhadap Masyarakat Rentan dan Gender

Tujuan 1: Meningkatkan kesejahteraan masyarakat dan kerukunan sosial

**Tabel 2.51**  
**Perbandingan Capaian Misi 3 dengan Target RPJMD**

<b>Sasaran</b>	<b>Indikator Kinerja Utama</b>	<b>Realisasi Tahun 2020</b>	<b>Kondisi Akhir RPJMD Tahun 2023</b>	<b>Capaian Tahun 2020 Dengan Target 5 Tahunan</b>
Meningkatnya kualitas perlindungan sosial	Persentase penurunan PMKS	5,02%	5%	100,4%%
Meningkatnya pemberdayaan masyarakat dan stabilitas lingkungan	Indeks Pembangunan Masyarakat (IPMas)	82,95	90	92,17%
	Indeks Pembangunan Gender (IPG)	94,58	97,20	97,30%

Misi 4 : Pemerintahan yang Tertib Hukum, Profesional dan Memastikan Kepuasan Masyarakat atas Layanan Akuntabel

Tujuan 1 : Meningkatkan kepuasan masyarakat atas layanan pemerintah yang tertib hukum, profesional dan akuntabel

**Tabel 2.52**  
**Perbandingan Capaian Misi 4 dengan Target RPJMD**

<b>Sasaran</b>	<b>Indikator Kinerja Utama</b>	<b>Realisasi Tahun 2020</b>	<b>Kondisi Akhir RPJMD Tahun 2023</b>	<b>Capaian Tahun 2020 Dengan Target 5 Tahunan</b>
Meningkatnya penegakan peraturan daerah dan tertib hukum	Presentase perda yang ditegakkan	54%	100%	54%
Meningkatnya kualitas sistem kelembagaan yang efektif	Nilai SAKIP	75*	84,9	88,34%
	Opini BPK	WTP	WTP	100%
	Maturitas SPIP	3,045*	4,3	70,81%
	Rasio PAD	0,25	0,33	75,76%
Meningkatnya kualitas meritokrasi manajemen ASN	Indeks Profesionalitas ASN	67,06	77,10	86,98%
Meningkatnya integrasi teknologi informasi	Indeks Kematangan SPBE	3,7	4,54	81,50%

### 2.3 Permasalahan Pembangunan Daerah

Permasalahan pembangunan daerah berisi uraian rumusan umum permasalahan pembangunan yang berhubungan dengan prioritas pembangunan nasional dan prioritas pembangunan daerah, dan permasalahan lainnya yang berhubungan dengan layanan dasar dan tugas fungsi Perangkat Daerah maupun capaian sasaran/kinerja pembangunan daerah. Beberapa permasalahan dalam pembangunan daerah, meliputi :

#### 2.3.1. Permasalahan daerah yang berhubungan dengan prioritas dan sasaran pembangunan daerah

1. Perlu upaya peningkatan SDM terdidik, berkarakter dan berbudaya dalam menghadapi era digital;
2. Pemerataan kualitas pelayanan pendidikan di seluruh wilayah perlu ditingkatkan;
3. Peningkatan aksesibilitas pelayanan kesehatan, terutama jaminan pelayanan kesehatan;
4. Peningkatan Aksesibilitas dan daya beli masyarakat terhadap komoditas pangan dan non pangan;



5. Perlu peningkatan pembinaan dan fasilitasi pembangunan ekosistem ekonomi kreatif;
6. Pemulihan ekonomi berbasis penguatan daya saing kerakyatan melalui revitalisasi pasar;
7. Perlindungan sosial dan pemberdayaan masyarakat perlu ditingkatkan untuk peningkatan kesejahteraan;
8. Peningkatan kualitas komitmen pengarusutamaan gender;
9. Peningkatan kualitas penanganan dan dampak bencana alam dan bencana non alam;
10. Peningkatan kualitas infrastruktur yang terintegrasi terutama dalam penanganan kemacetan dan pembangunan sumur resapan dan drainase;
11. Keselarasan antara penyelenggaraan pembangunan dengan kualitas lingkungan hidup perlu terus ditingkatkan, dalam rangka mewujudkan pembangunan berkelanjutan;
12. Peningkatan optimalisasi penegakan peraturan daerah dalam rangka peningkatan ketenteraman dan ketertiban umum;
13. Profesionalisme aparatur pemerintahan dan inovasi penyelenggaraan pemerintahan perlu ditingkatkan dalam rangka mewujudkan pemerintahan yang semakin bersih, profesional dan inovatif;
14. Penyederhanaan birokrasi pelayanan publik melalui digitalisasi layanan dan integrasi sistem.

### 2.3.2. Identifikasi Permasalahan penyelenggaraan urusan pemerintah daerah

#### 1. Urusan Wajib Pelayanan Dasar

##### 1.1 Pendidikan

- a. Belum maksimalnya kesempatan belajar, partisipasi dan keberlanjutan pendidikan;
- b. Belum dilakukan pemetaan dan pemerataan guru;
- c. Masih kurangnya kualitas dan kuantitas tenaga pendidik dan tenaga kependidikan;
- d. Belum Merata Akses Pendidikan;
- e. Masih terdapat siswa melanjutkan ke pondok pesantren maupun melanjutkan ke pkaet A dan/atau B tanpa pemberitahuan;
- f. Belum optimalnya digitalisasi pelayanan pendidikan dasar dan menengah ;
- g. Kurangnya jumlah tenaga pendidik untuk kaum disabilitas;
- h. Penambahan dan perbaikan sekolah inklusif bagi penyandang disabilitas;

- i. Perlunya peningkatan kualitas sekolah dengan sarana *daring* di tengah kondisi pandemi covid-19.

## 1.2 Kesehatan

- a. Perlunya upaya maksimal untuk penanggulangan pandemi covid-19;
- b. Penambahan sarana dan prasarana bagi penderita covid-19;
- c. Akses dan kualitas pelayanan kesehatan belum optimal;
- d. Derajat kesehatan masyarakat yang belum optimal;
- e. Belum optimalnya Cakupan Desa/Kelurahan Universal Child Immunization (UCI) yang disebabkan oleh kurangnya kesadaran masyarakat akan pentingnya imunisasi;
- f. Masih tingginya cakupan penemuan pasien baru TBC BTA Positif;
- g. Belum optimalnya kesadaran masyarakat dalam memeriksakan kesehatan dirinya dan keluarga atas penyakit tidak menular, terutama orang dengan gangguan jiwa (ODGJ) di fasilitas kesehatan;
- h. Minimnya Dokter Spesialis dan Tenaga Medis;
- i. Puskesmas pembantu tidak beroperasi setiap hari;
- j. Belum maksimalnya penanganan kualitas hidup pasien terminal melalui peran aktif dokter keluarga;
- k. Pemberian jaminan kesehatan bagi semua warga;
- l. Masih tingginya angka stunting di Kota Malang;
- m. Masih perlunya optimalisasi pelayanan kesehatan dalam rangka menurunkan AKI (Angka Kematian Ibu), AKB (Angka Kematian Bayi) dan Penanganan Stunting;
- n. Masih rendahnya *Bed Occupancy Rate* (BOR) karena fasilitas atau sarana dan prasarana yang masih belum lengkap;
- o. Kurangnya Pembinaan dan pengawasan kesehatan lingkungan oleh Perangkat Daerah terkait pada Tempat Fasilitas Umum (TFU), yaitu pasar, hotel, sekolah, terminal, stasiun dan rumah sakit serta Tempat Pengolahan Pangan (TPP).

## 1.3 Pekerjaan Umum dan Penataan Ruang

- a. Kondisi sejumlah ruas jalan yang mengalami kerusakan sehingga perlu perbaikan dan pemeliharaan;
- b. Belum optimalnya sistem drainase dan utilitas secara terpadu dan berkelanjutan;

- c. Belum maksimalnya pengelolaan IPAL berbasis komunal;
  - d. Belum optimalnya Kerjasama Malang Raya Pengelolaan Sungai, Dan Air Minum;
  - e. Pelebaran jalan untuk menghindari kemacetan di sejumlah ruas jalan di Kota Malang perlu ditingkatkan;
  - f. Pengawasan kesesuaian Tata Ruang yang perlu ditingkatkan;
  - g. Kurangnya Pembangunan sumur resapan sebagai upaya pencegahan banjir dan peningkatan kapasitas banjir.
- 1.4 Perumahan Rakyat dan Kawasan Permukiman
- a. Belum optimalnya pengelolaan Kawasan permukiman Daerah Aliran Sungai;
  - b. Belum adanya regulasi kemudahan kepemilikan perumahan bagi penduduk;
  - c. Belum meningkatnya pelayanan dasar di permukiman kumuh perkotaan, sehingga permukiman kumuh di Kota Malang semakin berkurang.
- 1.5 Ketentraman, Ketertiban Umum dan Perlindungan Masyarakat
- a. Belum adanya pengembangan sistem pengamanan lingkungan *online*;
  - b. Koordinasi dan sinergi penanggulangan bencana alam perlu ditingkatkan khususnya akibat curah hujan yang tinggi;
  - c. Koordinasi dan sinergi penanggulangan non bencana alam perlu ditingkatkan terutama dalam reaksi cepat penanganan pandemic COVID-19;
  - d. Belum semua Peraturan Daerah yang memiliki sanksi ditegakkan dikarenakan minimnya jumlah PPNS;
  - e. Belum semua gedung perkantoran/fasilitas umum memiliki prosedur penanganan bencana.
- 1.6 Sosial
- a. Belum maksimalnya pembinaan dan pemberdayaan PMKS;
  - b. Masih terbatasnya tempat penampungan penyandang masalah kesejahteraan sosial (khususnya rumah lansia);
  - c. Belum adanya sistem distribusi bantuan sosial darurat secara non-tunai;
  - d. Belum adanya sistem informasi penghubung warga yang ingin membantu dengan sasaran anak kurang mampu dan berkebutuhan khusus;

- e. Masih terdapatnya anak jalanan yang datang dari luar daerah Kota Malang;
- f. Masih tingginya angka kemiskinan akibat dampak Covid-19;
- g. Pemulihan dampak Covid-19 terhadap kesejahteraan masyarakat;
- h. Belum optimalnya Verifikasi dan Validasi DTKS (Data Terpadu Kesejahteraan Sosial) yang dilakukan Pemerintah Kab/Kota;
- i. Masih Minimnya Penanganan Dan Sarana Prasarana Bagi Penyandang Disabilitas.

## 2. Urusan Wajib Non Pelayanan Dasar

### 2.1 Tenaga Kerja

- a. Angka Tingkat Pengangguran Terbuka (TPT) Kota Malang yang masih lebih tinggi dari angka TPT Propinsi Jawa Timur, khususnya pengangguran yang terdampak pandemi covid-19;
- b. Belum adanya pengkajian terkait pelatihan yang dilakukan oleh Balai Latihan Kerja dengan kebutuhan tenaga kerja di lapangan;
- c. Penguatan kompetensi, daya saing dan fasilitasi pengangguran baru terdampak Covid-19.

### 2.2 Pemberdayaan Perempuan dan Perlindungan Anak

- a. Perlunya mendorong Pengarusutamaan Gender (PUG) melalui peningkatan peran perempuan dalam pembangunan;
- b. Perlunya meningkatkan upaya perlindungan anak dari kejadian kekerasan, termasuk terhadap anak jalanan;

### C. Kurang Optimalnya Penguatan Karakter Berbasis Keluarga.

### 2.3 Pangan

- a. Belum adanya diversifikasi pangan;
- b. Perlunya menjaga ketersediaan bahan pangan di Kota Malang;
- c. Perlu terus menjaga stabilitas harga bahan pokok;
- d. Belum optimalnya subsidi bahan pangan bagi warga miskin;
- e. Kurang keberpihakan belanja pada pasar tradisional.

### 2.4 Pertanahan

- a. Semakin menyempitnya lahan pertanian aktif yang disebabkan masifnya alih fungsi lahan menjadi permukiman dan kawasan industri; dan
- b. Masih minimnya jumlah aset pemerintah Kota Malang yang dikelola (berupa) sawah pertanian.

- 2.5 Lingkungan Hidup
  - a. Belum maksimalnya Pengelolaan dan Pemanfaatan sampah dan limbah secara terpadu;
  - b. Dibutuhkan Integrasi PAM dan PAL atas kebutuhan air dan pengelolaan limbah;
  - c. Masih terdapatnya kasus perusahaan maupun industri di Kota Malang yang membuang limbah ataupun sampah di aliran sungai di Kota Malang;
  - d. Belum maksimalnya Pengeloan IPAL di bangunan pemerintah, swasta dan rumah tangga berbasis komunal; dan
  - e. Perlu adanya pengelolaan taman edukasi dan peningkatan Ruang Terbuka Hijau secara kreatif.
- 2.6 Administrasi Kependudukan dan Pencatatan Sipil
  - a. Adaptasi Digital dalam Pelayanan Kependudukan
- 2.7 Pengendalian Penduduk dan Keluarga Berencana
  - a. Keterbatasan *database* data dan informasi.
- 2.8 Perhubungan
  - a. Kemacetan di berbagai ruas jalan dan wilayah Kota Malang, baik di pusat kota maupun di wilayah pinggiran, yang cenderung semakin meningkat;
  - b. Rekayasa lalu lintas sebagai upaya untuk menanggulangi kemacetan memang telah dilakukan, namun belum berdampak secara signifikan, mengingat semakin bertambahnya jumlah kendaraan bermotor, baik roda dua maupun roda empat, di Kota Malang. Sedangkan jumlah ruas jalan tidak bertambah;
  - c. Konektivitas antar wilayah Kota Malang yang perlu ditingkatkan, termasuk kualitas penyelenggaraan transportasi umum;
  - d. Perbaikan sarana dan prasarana pelengkap jalan serta pengembangan teknologi LLAJ.
- 2.9 Komunikasi dan Informatika
  - a. Cakupan wilayah/ruang publik terkoneksi internet di Kota Malang masih perlu diperluas, sebagai bagian dari upaya untuk menjadi *smart city*.
  - b. Sistem informasi manajemen pemerintahan belum terintegrasi secara menyeluruh dan berkelanjutan;
  - c. Belum tersedianya *Big Data* dan pola pemanfaatan secara *geo spasial*;

- d. Masih belum optimalnya Ngalam Command Center (NCC) sebagai Sistem Respon Cepat Dan Monitoring Pembangunan;
- e. Perlu upaya mengharmonisasikan industry 4.0 dengan society 5.0.

#### 2.10 Koperasi, Usaha Kecil dan Menengah

- a. Masih belum optimalnya pembinaan kelembagaan dan manajemen koperasi;
- b. Produktivitas, daya saing dan kemandirian Usaha Mikro perlu ditingkatkan, termasuk melalui penyediaan *co-working space* dan bantuan pemasaran produk;
- c. Perlu membangun ekosistem kolaborasi dan kewirausahaan baru di sektor usaha mikro.
- d. Kurangnya penguatan *digital marketing*, penguatan teknologi, dan penguatan jaringan internet di sentra-sentra industri, dan penguatan kapasitas Sumber Daya Manusia untuk beradaptasi dalam menghadapi industry 4.0; dan
- e. Kondisi pandemi covid-19 ini sangat mempengaruhi roda kegiatan Usaha Kecil dan Menengah, sehingga diperlukan upaya untuk menguatkan kembali kondisi ekonomi para pengusaha kecil dan menengah.

#### 2.11 Penanaman Modal

- a. Perlu meningkatkan kemudahan mekanisme dan prosedur pelayanan perizinan, non perizinan dan penanaman modal;
- b. Memperhatikan letak Kota Malang yang strategis di Provinsi Jawa Timur, maka harus ada upaya maksimal untuk menarik Penanaman Modal Dalam Negeri (PMDN) dan Penanaman Modal Asing (PMA) di Kota Malang.

#### 2.12 Kepemudaan dan Olahraga

- a. Perlunya peningkatan partisipasi dan peranserta pemuda dan organisasi kepemudaan;
- b. Perlunya peningkatan sarana dan prasarana olahraga;
- c. Perlunya mengembalikan kejayaan Kota Malang sebagai parameter olahraga nasional, dengan jalan mencetak atlet-atlet muda potensial asli Kota Malang.

#### 2.13 Statistik

- a. Ketersediaan data statistik yang relatif belum memadai dan valid, khususnya data statistik sektoral dari Perangkat Daerah; dan

- b. Perlu penambahan jumlah SDM Statistisi di Lingkungan Pemerintah Kota Malang.
- 2.14 Persandian
  - a. Sistem pengamanan persandian yang belum optimal.
- 2.15 Kebudayaan
  - a. Belum maksimalnya pengelolaan kekayaan dan keragaman budaya, termasuk seni tradisional.
- 2.16 Perpustakaan
  - a. Minat baca masyarakat masih perlu ditingkatkan;
  - b. Masih kurangnya pustakawan untuk operasional perpustakaan;
  - c. Belum ada ruang khusus dalam Pelestarian Koleksi Nasional dan Naskah Kuno Kota Malang.
- 2.17 Kearsipan
  - a. Sarana, prasarana, sumberdaya manusia dan manajemen pengelolaan arsip daerah yang kurang optimal;
  - b. Perlu penguatan *database* arsip; dan
  - c. Belum tersedianya sarana penyimpanan arsip.
- 3. Urusan Pilihan
  - 3.1 Pariwisata
    - a. Potensi sektor pariwisata berbasis ekonomi kreatif perlu dikembangkan;
    - b. Pengembangan kawasan pariwisata tematik berbasis pemberdayaan masyarakat perlu ditingkatkan;
    - c. Even-even pariwisata perlu diperbanyak, khususnya even pariwisata berskala nasional dengan tetap memperhatikan protokol kesehatan. Sedangkan untuk skala internasional, mengingat kondisi pandemi covid-19 saat ini tengah mewabah, maka dapat ditunda terlebih dahulu;
    - d. Perlu ada upaya maksimal dalam mengembalikan kunjungan wisata di Kota Malang, sebagai akibat pandemi covid-19;
    - e. Pembinaan dan fasilitasi upaya tumbuh kembang dan pemasaran sub sektor ekonomi kreatif terdampak covid-19 perlu ditingkatkan.
  - 3.2 Pertanian
    - a. Penanganan hasil produksi pertanian pasca panen perlu ditingkatkan dalam rangka menambah nilai produksi petani;

- b. Semakin menyempitnya lahan pertanian aktif yang disebabkan masifnya alih fungsi lahan menjadi permukiman dan kawasan industri; dan
- c. Peningkatan produktivitas peternak.

### 3.3 Perdagangan

- a. Perlu ada upaya untuk meningkatkan perdagangan di Kota Malang, yang telah terdampak pandemi covid-19 selama 1 (satu) tahun ini;
- b. Sejumlah pasar tradisional di Kota Malang perlu direvitalisasi dalam rangka peningkatan daya saing pasar tradisional;
- c. Belum optimalnya distribusi dan pemasaran produk lokal;
- d. Upaya perlindungan konsumen perlu ditingkatkan.

### 3.4 Perindustrian

- a. Pandemi covid-19 memberikan dampak yang signifikan terhadap dunia industri di Kota Malang, sehingga perlu ada stimulus dan strategi guna mengembalikan kondisi industri;
- b. Produktivitas, daya saing dan kemandirian Industri Kecil dan Menengah perlu ditingkatkan;
- c. Perlu optimalisasi pembinaan dan pengembangan potensi industri kreatif, termasuk melalui pembangunan infrastruktur dan ekosistem industri kreatif.
- d. Belum adanya ekosistem kolaborasi dan kewirausahaan baru serta penyediaan *co-working space*.



BAB III  
KERANGKA EKONOMI DAERAH  
DAN KEUANGAN DAERAH

Penyusunan Rencana Kerja Pemerintah Daerah (RKPD) pada dasarnya bertujuan untuk menyelaraskan kebijakan ekonomi makro dan sumber daya yang tersedia, mengalokasikan sumber daya secara tepat sesuai kebijakan pemerintah dan mempersiapkan kondisi bagi pelaksanaan pengelolaan anggaran secara baik. Aspek penting dalam penyusunan anggaran adalah penyelarasan antara kebijakan (*policy*), perencanaan (*planning*) dengan penganggaran (*budgeting*) antara pemerintah dengan pemerintah daerah.

Bab ini menyajikan gambaran kondisi ekonomi makro serta keterkaitannya dengan kemampuan keuangan untuk membiayai pelaksanaan program dan kegiatan di tahun 2021. Bab ini juga membahas tentang perkiraan pendapatan dan kemampuan keuangan untuk melaksanakan program dan kegiatan prioritas di tahun 2021.

### 3.1 Arah Kebijakan Ekonomi

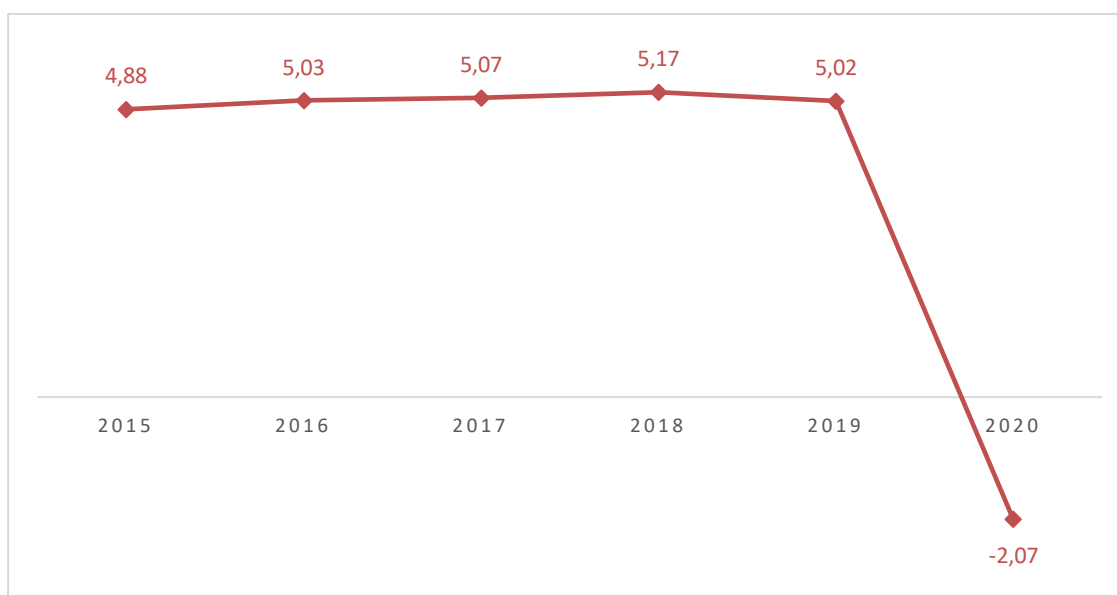
Tingginya angka penyebaran virus *Covid-19* berdampak besar bagi perekonomian dunia. Saat ini perekonomian dunia terancam mengalami resesi terbesar dalam delapan dekade terakhir atau sejak berakhirnya perang dunia ke II, dimana *world bank* memprediksi perekonomian dunia akan mengalami resesi sebesar 5,2%. Guncangan besar bagi perekonomian dunia ini dipicu oleh resesi tajam yang melanda sebagian besar negara di dunia. Negara-negara maju dengan kondisi ekonomi yang lebih mapan justru merasakan dampak yang luar biasa dari adanya pandemi virus *Covid-19*, tercatat rata-rata negara maju dan berkembang masing-masing mengalami resesi sebesar 6,8% dan 2,4% sedangkan negara tertinggal justru mencatat pertumbuhan ekonomi sebesar 1%.

Beberapa negara maju yang perekonomiannya terkena dampak cukup parah dari pandemi *Covid-19* adalah Amerika Serikat dan Jepang dengan resesi sebesar 6,1% serta Uni Eropa sebesar 9,1%. Sejalan dengan hal tersebut, Tiongkok yang biasanya memiliki pertumbuhan ekonomi di atas 6%, pada tahun 2020 perekonomian Tiongkok diprediksi hanya mampu tumbuh sebesar 1% atau menjadi yang terendah dalam empat dekade terakhir. Terpuruknya ekonomi di Uni Eropa, Amerika Serikat, Jepang, dan

Tiongkok secara langsung atau tidak langsung akan berpengaruh signifikan ke perekonomian global karena lebih dari 50% perekonomian dunia disumbang oleh negara-negara tersebut. Ketika perekonomian di negara-negara tersebut mengalami kemerosotan secara bersamaan, maka hal ini akan berdampak luas terutama dalam hal perdagangan internasional. Dimana permintaan barang secara internasional akan menurun drastis yang menyebabkan industri di negara-negara lain menjadi terganggu, tidak terkecuali Indonesia sebagai negara yang menjadi *supplier* bagi negara-negara tersebut.

### 3.1.1 Arah Kebijakan Ekonomi Nasional Tahun 2022

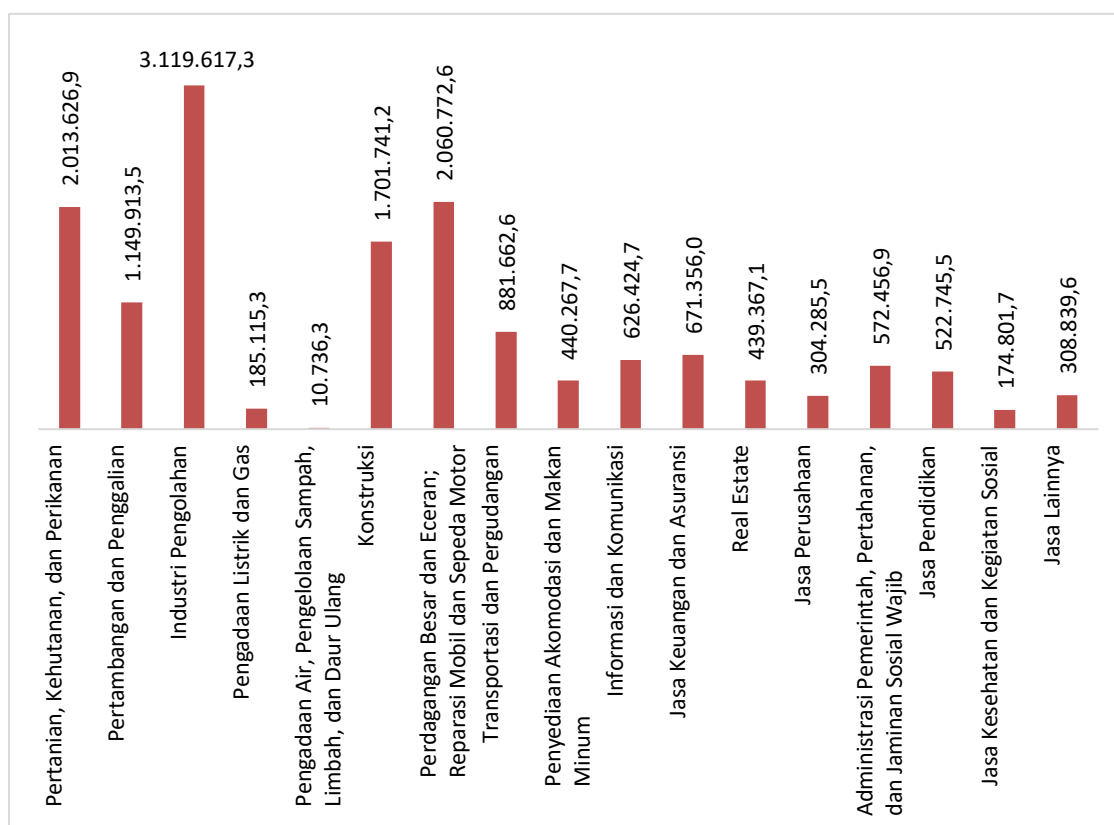
Kondisi perekonomian Indonesia pada tahun 2015-2019 berjalan dengan baik. Hal ini dapat dilihat di Gambar 3.1 yang menunjukkan perkembangan pertumbuhan ekonomi Indonesia tahun 2015-2020. Pada Tahun 2015-2019 pertumbuhan ekonomi Indonesia memiliki tren positif. Kondisi tersebut dapat diartikan bahwa dalam kurun waktu 2015-2019 perekonomian Indonesia cenderung tumbuh lebih cepat dari tahun sebelumnya.



Gambar 3.1 Pertumbuhan Ekonomi Indonesia Tahun 2015-2020  
*Sumber: Badan Pusat Statistik Indonesia (data diolah)*

Pada Tahun 2015 pertumbuhan ekonomi Indonesia hanya sebesar 4,88% dan terus meningkat dari tahun ke tahun hingga pada Tahun 2018 pertumbuhan ekonomi Indonesia setiap tahunnya bisa mencapai 5,17%. Akan tetapi, tren positif ini harus terhenti karena di Tahun 2019 pertumbuhan ekonomi Indonesia sedikit melambat menjadi 5,02%.

Meskipun begitu, nilai pertumbuhan ekonomi yang positif ini berarti Produk Domestik Bruto pada tahun berjalan akan lebih besar dibandingkan tahun sebelumnya. Distribusi produk Domestik Bruto Indonesia atas dasar harga berlaku menurut lapangan usaha pada Tahun 2019 dapat dilihat dari Gambar 3.2.

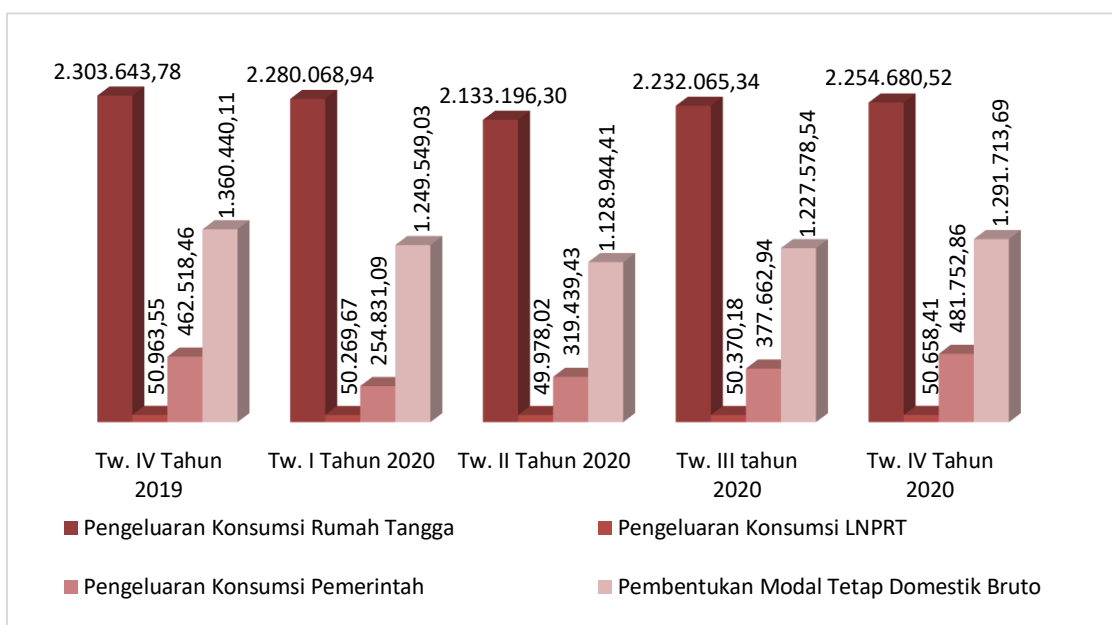


Gambar 3.2 Distribusi Produk Domestik Bruto Indonesia Atas Dasar Harga Berlaku Menurut Lapangan Usaha pada Tahun 2019 (miliar rupiah)  
*Sumber: Badan Pusat Statistik Indonesia (data diolah)*

Produk Domestik Bruto Indonesia pada Tahun 2019 sebesar 15.183.730,4 Miliar Rupiah. Gambar 3.2 menunjukkan sumbangan masing-masing sektor lapangan usaha terhadap Produk Domestik Bruto Indonesia Tahun 2019. Berdasarkan grafik tersebut dapat diketahui bahwa Industri Pengolahan memiliki sumbangsih terbesar terhadap Produk Domestik Bruto Indonesia Tahun 2019 sebesar 3.119.617,3 Miliar Rupiah atau setara dengan 20,55% dari total keseluruhan. Selanjutnya di posisi kedua dan ketiga adalah Sektor Perdagangan Besar dan Eceran, Reparasi Mobil dan Sepeda Motor serta Sektor Pertanian, Kehutanan, dan Perikanan masing-masing sebesar 2.060.772,6 Miliar Rupiah dan 2.013.626,9 Miliar Rupiah atau dengan proporsi 13,57% dan 13,26% dari total keseluruhan. Sedangkan, Sektor Pengadaan Air, Pengelolaan Sampah, Limbah, dan Daur Ulang menjadi sektor dengan sumbangsih

terkecil terhadap Produk Domestik Bruto dengan nilai 10.736,3 Miliar Rupiah atau setara 0,07%.

Meskipun Produk Domestik Bruto dan pertumbuhannya menunjukkan tren positif, di Tahun 2020 perekonomian Indonesia tidak terlepas dari dampak pandemi *Covid-19*. Pada Triwulan I Tahun 2020 perekonomian Indonesia masih mampu mencatat pertumbuhan ekonomi positif sebesar 2,97%. Namun, pada Triwulan II hingga IV Tahun 2020, perekonomian Indonesia mulai menunjukkan kemerosotan yang ditunjukkan dengan pertumbuhan ekonomi Triwulan II sebesar -5,32%, Triwulan III sebesar -3,49%, dan Triwulan IV sebesar -2,19%. Hal ini bermula sejak ditemukannya kasus pertama *Covid-19* di Indonesia pada tanggal 22 Maret 2020 (akhir triwulan I 2020). Setelah itu munculah beberapa kasus-kasus *Covid-19* lainnya di sejumlah daerah di Indonesia. Guna mencegah penyebaran virus *Covid-19*, pemerintah menerapkan kebijakan pembatasan sosial berskala besar (PSBB) yang menyebabkan menurunnya daya beli masyarakat. Sehingga, pada akhir Tahun 2020 Pertumbuhan Ekonomi Indonesia tercatat mengalami kontraksi sebesar -2,07%.



Gambar 3.3 Perkembangan Pengeluaran Konsumsi Rumah Tangga, Lembaga Non Profit, Pemerintah, dan Pembentukan Modal Domestik Tetap Bruto di Indonesia pada Triwulan IV Tahun 2019-Triwulan IV Tahun 2020 (miliar rupiah)  
 Sumber: Badan Pusat Statistik Indonesia (data diolah)

Gambar 3.3 menunjukkan perkembangan pengeluaran konsumsi rumah tangga, lembaga non profit, pemerintah, dan pembentukan modal domestik tetap bruto mulai triwulan IV 2019-triwulan IV Tahun 2020.

Pengeluaran konsumsi rumah tangga pada triwulan IV Tahun 2019 sebesar 2.303.643,78 Miliar Rupiah. Nilai tersebut mengalami penurunan pada Triwulan I dan II Tahun 2020 masing-masing menjadi sebesar 2.280.068,94 Miliar Rupiah dan 2.133.196,3 Miliar Rupiah. Pada Triwulan III dan IV Tahun 2020 konsumsi rumah tangga meningkat menjadi 2.232.065,34 Miliar Rupiah dan 2.254.680,52 Miliar Rupiah. Akan tetapi, nilai tersebut masih berada di bawah pengeluaran konsumsi rumah tangga pada Triwulan IV Tahun 2019 yang berarti daya beli masyarakat masih belum kembali pulih dari dampak pandemi *Covid-19*. Belanja lembaga non profit juga mengalami penurunan, akan tetapi persentase penurunannya tidak terlalu signifikan yakni -0,6%.

Sektor belanja pemerintah menjadi sektor yang terkena dampak paling besar dengan penurunan sebesar 44,9% pada Triwulan I Tahun 2020. Hal ini dapat terjadi karena sejumlah program pemerintah harus terhambat akibat pandemi *Covid-19*. Bahkan, hingga Triwulan III Tahun 2020 masih terdapat selisih kurang sebesar 84,86 Triliun Rupiah atau 18,3% di bawah pengeluaran konsumsi pemerintah Triwulan IV Tahun 2019. Namun, pada Triwulan IV Tahun 2020 pengeluaran pemerintah sudah kembali normal, terlihat dari nilainya yang telah meningkat menjadi 481.752,86 Miliar Rupiah atau 4,2% di atas Triwulan IV Tahun 2019. Sektor pembentukan modal tetap domestik bruto mengalami penurunan pada Triwulan I dan Triwulan II Tahun 2020 menjadi 1.249.549,03 Miliar Rupiah dan 1.128.944,41 Miliar Rupiah. Namun, pada Triwulan III dan IV Tahun 2020 pembentukan modal tetap domestik bruto telah mengalami peningkatan menjadi 1.227.578,54 Miliar Rupiah dan 1.291.713,69 Miliar Rupiah. Meskipun begitu nilai tersebut masih 5,1% dibawah pembentukan modal tetap domestik bruto di Kuartal IV Tahun 2019.

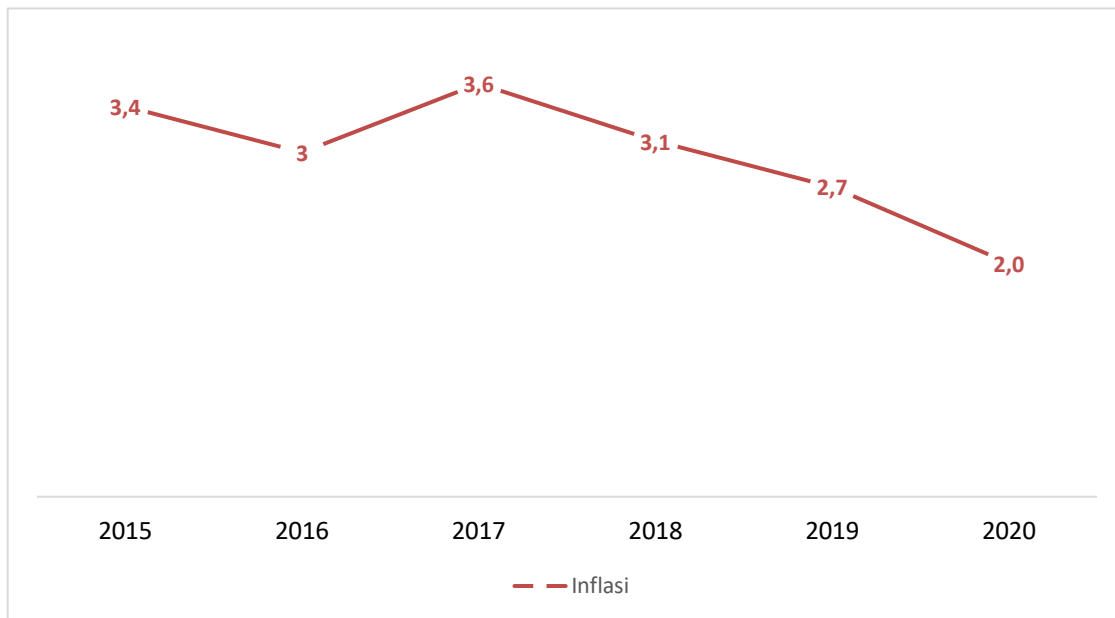
Selain dalam hal konsumsi, sektor lain yang terdampak besar dari pandemi *Covid-19* adalah perdagangan internasional. Tercatat perdagangan Internasional pada Tahun 2020 mengalami penurunan dibanding Tahun 2019, dimana ekspor pada Tahun 2020 turun dari 167,68 Miliar Dolar Amerika Serikat menjadi 163,81 Miliar Dolar Amerika Serikat atau sebesar 2,61%, sedangkan impor turun dari 171,28 Miliar Dolar Amerika Serikat menjadi 141,57 Miliar Dolar Amerika Serikat atau setara dengan 17,34%. Penurunan paling tajam terjadi pada Bulan Mei Tahun 2020, dimana ekspor turun sebesar 28,95% bila dibandingkan

dengan Bulan Mei Tahun 2019, sedangkan impor turun lebih jauh dengan persentase 42,20% apabila dibandingkan dengan Bulan Mei Tahun 2019.

Penurunan ekspor dan impor di Tahun 2020 tidak terlepas dari belum pulihnya perekonomian dunia akibat *Covid-19* yang menyebabkan permintaan barang/jasa baik di pasar asing maupun domestik masih jauh berada di bawah Tahun 2019. Kondisi ini tidak sepenuhnya buruk bagi perekonomian Indonesia karena kondisi tersebut justru membuat neraca perdagangan Tahun 2020 mengalami surplus dalam jumlah yang cukup besar. Defisit pada sektor migas yang mengalami defisit sebesar 5,95 miliar Dolar Amerika Serikat mampu ditutup oleh surplus sektor non migas senilai 27,69 Miliar Dolar Amerika Serikat, sehingga secara total neraca perdagangan Tahun 2020 mengalami surplus sebesar 21,74 Miliar Dolar Amerika Serikat. Surplus neraca perdagangan sangat berguna pada situasi saat ini karena bisa menjadi tambahan bagi devisa negara di tengah kondisi pariwisata yang sedang tidak memungkinkan untuk berkontribusi.

Hal positif lain yang dapat diperoleh dari impor yang menurun adalah terbukanya peluang bagi industri dalam negeri untuk meningkatkan produksinya. Sehingga, diharapkan untuk Tahun 2021 dan tahun-tahun yang akan mendatang kebutuhan dalam negeri dapat terpenuhi oleh produksi dari industri domestik. Namun, melihat kondisi yang terjadi saat ini, ketika beberapa sektor justru mengalami penurunan nilai produksinya, sepetinya hal tersebut membutuhkan kerja keras dari berbagai pihak terutama swasta dan pemerintah untuk dapat merealisasikannya.

Selain pertumbuhan ekonomi dan Produk Domestik Bruto, kondisi perekonomian juga bisa dilihat dari besarnya inflasi di wilayah tersebut. Inflasi dapat diartikan sebagai kenaikan harga barang dan jasa secara umum dan terus menerus dalam jangka waktu tertentu. Inflasi yang terlalu tinggi tidak baik bagi ekonomi karena dapat menyebabkan daya beli masyarakat menurun akibat harga komoditas yang menjadi lebih mahal dibanding pendapatan yang relatif tetap. Meskipun begitu, inflasi tetap dibutuhkan dalam perekonomian karena dapat memacu industri untuk terus meningkatkan produksinya. Oleh karena itu, diperlukanlah pengendalian inflasi agar kestabilan harga dapat tercapai. Dalam hal ini, Bank Indonesia adalah lembaga negara yang ditunjuk untuk menetapkan target inflasi setiap setahun sekali.



Gambar 3.4 Laju Inflasi Indonesia Tahun 2015-2020  
 Sumber: Badan Pusat Statistik Indonesia (data diolah)

Gambar 3.4 menunjukkan laju inflasi yang terjadi di Indonesia Tahun 2015-2020. Secara keseluruhan Inflasi di Indonesia cenderung mengalami penurunan dari tahun ke tahun. Kecuali pada Tahun 2017, inflasi di Indonesia mencapai 3,6% dan menjadi tingkat inflasi tertinggi pada periode tersebut. Akan tetapi, peningkatan inflasi pada tahun 2017 masih memenuhi target inflasi yang ditetapkan Bank Indonesia sebesar  $4\pm 1\%$ . Sedangkan, pada Tahun 2020 Inflasi turun cukup signifikan dari 2,7% di Tahun 2019 menjadi 2% di Tahun 2020. Nilai tersebut menjadi tingkat inflasi terendah pada Tahun 2015-2020, tetapi masih memenuhi target inflasi yang ditetapkan oleh Bank Indonesia sebesar  $3\pm 1\%$  untuk Tahun 2020.

Tingkat inflasi Tahun 2020 menjadi salah satu inflasi terendah yang pernah dicapai oleh Indonesia. Perolehan tersebut tidak terlepas dari pengaruh pandemi *Covid-19* yang melanda Indonesia sejak awal Tahun 2020. Penyebab inflasi di Tahun 2020 tercatat rendah sejalan dengan permintaan yang belum kuat dan pasokan yang memadai. Secara lebih rinci, pada tahun 2020 terdapat dua kelompok komoditas yang mengalami deflasi yakni komoditas transportasi sebesar -0,85% dan komoditas informasi, komunikasi, dan jasa keuangan sebesar -0,35%. Dari 9 kelompok komoditas yang tersisa hanya dua kelompok komoditas yang mengalami inflasi di atas 3% yakni kelompok komoditas makanan, minuman, dan tembakau sebesar 3,63% dan kelompok komoditas

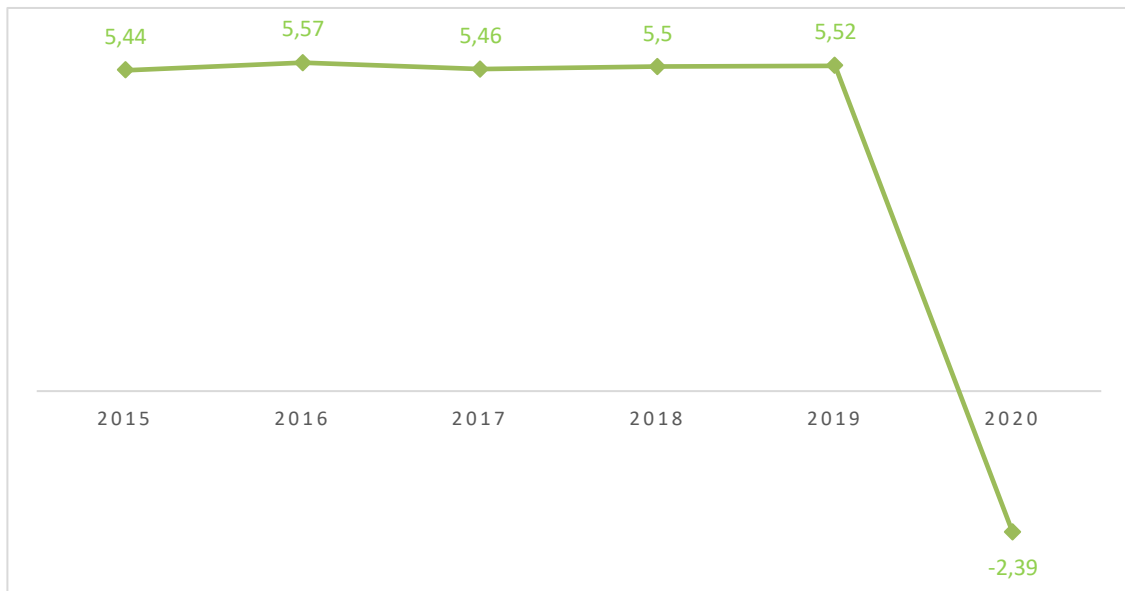
perawatan pribadi dan jasa lainnya sebesar 5,8%. Sedangkan sisanya mengalami inflasi di bawah 3% diantaranya kelompok komoditas makanan minuman, dan tembakau sebesar 3,63%, pakaian dan alas kaki sebesar 1,01%, perumahan, air, listrik, dan bahan bakar rumah tangga sebesar 0,35%, perlengkapan, peralatan, dan pemeliharaan rutin rumah tangga sebesar 1,03%, kesehatan sebesar 2,79%, rekreasi, olahraga, dan budaya sebesar 0,73%, pendidikan sebesar 1,40%, dan penyedia makanan dan minuman/restoran sebesar 2,26%.

Menanggapi dampak luas dari pandemi *Covid-19* di Indonesia, Pemerintah pusat memilih tema “Pemulihan Ekonomi dan Reformasi Struktural” dalam Rencana Kerja Pemerintah (RKP) Tahun 2022. Terdapat tujuh prioritas nasional meliputi (a) memperkuat ketahanan ekonomi untuk pertumbuhan yang berkualitas dan berkeadilan; (b) mengembangkan wilayah untuk mengurangi kesenjangan dan menjamin pemerataan; (c) meningkatkan sumber daya manusia yang berkualitas dan berdaya saing; (d) revolusi mental dan pembangunan kebudayaan; (e) memperkuat infrastruktur untuk mendukung pengembangan ekonomi dan pelayanan dasar; (f) membangun lingkungan hidup, meningkatkan ketahanan bencana, dan perubahan iklim; serta (g) memperkuat stabilitas polhukhankam dan transformasi pelayanan publik. Lebih lanjut, pemerintah telah mempelajari langkah-langkah yang diambil oleh beberapa negara dalam menangani pandemi *Covid-19*.

### 3.1.2 Kondisi Ekonomi Provinsi Jawa Timur Tahun 2020

Pertumbuhan ekonomi Jawa Timur sebelum pandemi *Covid-19* menunjukkan tren positif. Rata-rata pertumbuhan ekonomi Jawa Timur Tahun 2015-2019 mencapai 5,5% dan berada di atas pertumbuhan ekonomi nasional. Gambar 3.5 menunjukkan Pertumbuhan Ekonomi Jawa Timur pada Tahun 2015-2020.

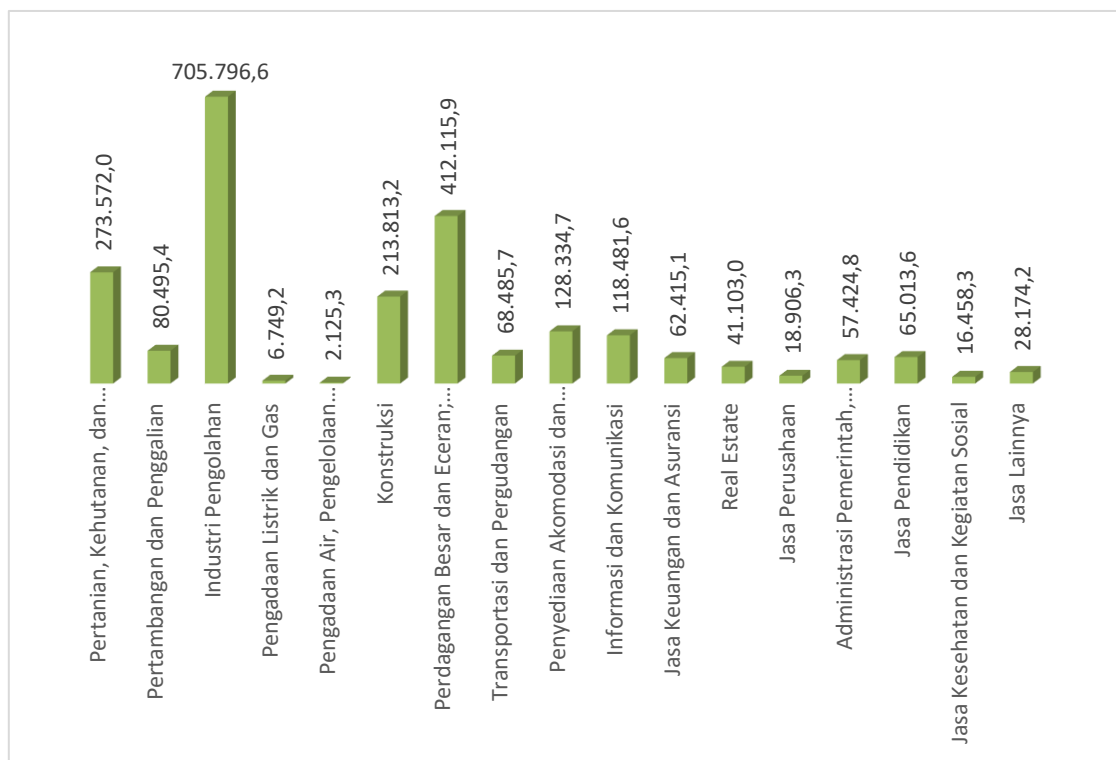




Gambar 3.5 Pertumbuhan Ekonomi Jawa Timur Tahun 2015-2020  
 Sumber: Badan Pusat Statistik Jawa Timur (data diolah)

Berdasarkan gambar tersebut dapat diketahui bahwa pertumbuhan ekonomi Jawa Timur Tahun 2015 sebesar 5,44%. Tahun 2016 pertumbuhan ekonomi meningkat cukup signifikan menjadi 5,57% dan menjadi pertumbuhan ekonomi tertinggi pada periode tersebut. Akan tetapi, Tahun 2017 pertumbuhan ekonomi Jawa Timur kembali turun menjadi 5,46%, meskipun pada Tahun 2018 dan 2019 pertumbuhan ekonomi Jawa Timur kembali mengalami peningkatan. Pada Tahun 2019, Produk Domestik Regional Bruto (PDRB) atas dasar harga berlaku Jawa Timur mencapai 2.189.823,6 Miliar Rupiah dan atas dasar harga konstan 2010 sebesar 1.650.143,2 Miliar Rupiah.

Sektor penyumbang terbesar pada PDRB Jawa Timur adalah sektor industri pengolahan sebesar 705.796,6 Miliar Rupiah atau setara dengan 30,69%. Penyumbang terbesar selanjutnya berasal dari sektor perdagangan besar dan eceran; reparasi mobil dan sepeda motor; serta sektor pertanian, kehutanan, dan perikanan masing-masing sebesar 412.115,9 Miliar Rupiah dan 273.572,0 Miliar Rupiah atau setara dengan 17,92% dan 11,90%. Sedangkan, dua sektor dengan kontribusi terendah berasal dari sektor pengadaan air, pengelolaan sampah, limbah, dan daur ulang; serta sektor pengadaan listrik, dan gas masing-masing sebesar 2.125,3 Miliar Rupiah dan 6.749,2 Miliar Rupiah atau setara dengan 0,09% dan 0,29%. Secara lebih lengkap, Gambar 3.6 menunjukkan Distribusi Produk Domestik Regional Bruto Jawa Timur atas dasar harga berlaku menurut Lapangan Usaha Tahun 2020.



Gambar 3.6 Distribusi Produk Domestik Regional Bruto Jawa Timur Atas Dasar Harga Berlaku Menurut Lapangan Usaha Tahun 2020 (miliar rupiah)  
 Sumber: Badan Pusat Statistik Jawa Timur (data diolah)

Pada Tahun 2020, ekonomi Jawa Timur juga tidak terlepas dari dampak penyebaran pandemi *Covid-19*. Pertumbuhan Ekonomi Jawa Timur pada triwulan I Tahun 2020 turun menjadi 3,04%. Meskipun begitu pada periode tersebut Produk Domestik Regional Bruto (PDRB) yang dihasilkan tetap bertambah karena nilai pertumbuhannya masih positif. Akan tetapi, pada triwulan II dan III Tahun 2020 telah terjadi kontraksi pertumbuhan masing-masing sebesar -5,90% dan -3,75%. Kontraksi yang terjadi di Jawa Timur lebih parah dibandingkan dengan kontraksi yang terjadi di tingkat nasional. Hal ini tidak terlepas dari sejumlah kabupaten/kota di Jawa Timur yang ditetapkan sebagai zona merah bahkan hitam akibatnya tingginya jumlah pasien *Covid-19* di wilayah tersebut. Sehingga, pembatasan sosial berskala besar (PSBB) berlangsung

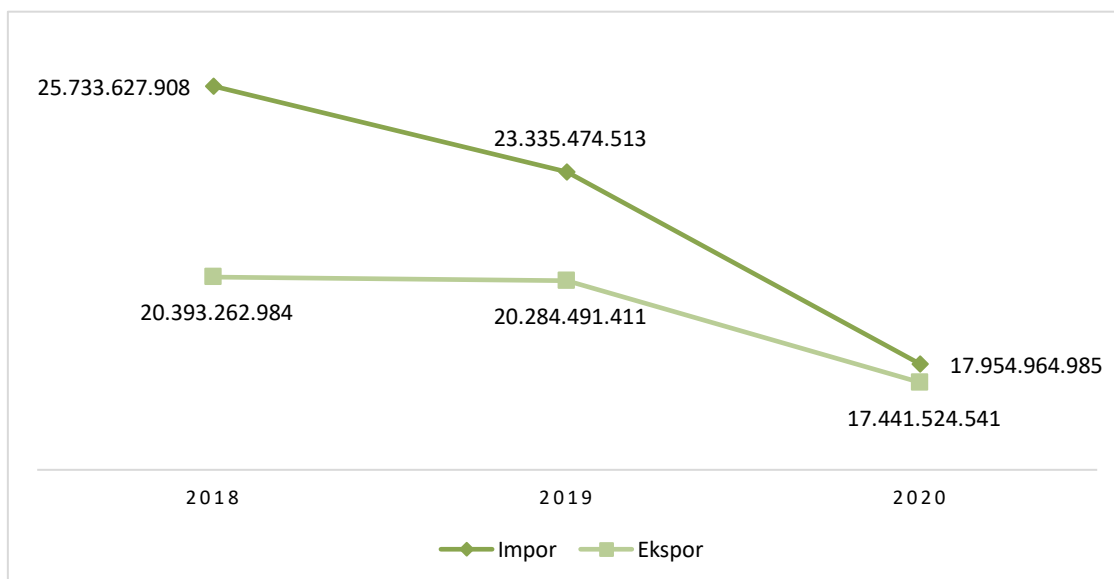
lebih ketat dan dalam jangka waktu yang lebih lama dibanding beberapa provinsi lainnya.



Gambar 3.7 Perkembangan Pengeluaran Konsumsi Rumah Tangga, Lembaga Non Profit, Pemerintah, dan Pembentukan Modal Domestik Tetap Bruto di Jawa Timur pada Triwulan IV Tahun 2019-Triwulan IV Tahun 2020 (miliar rupiah)  
 Sumber: Badan Pusat Statistik Jawa Timur (data diolah)

Gambar 3.7 menunjukkan perkembangan pengeluaran konsumsi rumah tangga, lembaga non profit, pemerintah, dan pembentukan modal tetap domestik bruto di Jawa Timur. Akibat adanya Pandemi *Covid-19* dan kebijakan PSBB, secara keseluruhan, total pengeluaran Provinsi Jawa Timur di Triwulan II Tahun 2020 turun 4,2% dibanding Triwulan II Tahun 2019. Penurunan pada total pengeluaran ini dapat menggambarkan bahwa permintaan akan barang/jasa di Provinsi Jawa Timur juga mengalami penurunan yang berdampak pada turunnya jumlah barang/jasa yang diproduksi dan pertumbuhan ekonomi yang negatif. Meskipun begitu di Triwulan IV Tahun 2020 pengeluaran konsumsi rumah tangga dan lembaga non profit sudah mulai membaik. Apabila dibandingkan dengan Triwulan IV Tahun 2020 prosentase penurunan paling besar terjadi pada Pembentukan Modal Tetap Domestik Bruto sebesar 7,6% yakni dari 176.342,2 Miliar Rupiah berubah menjadi 164.518,4 Miliar Rupiah. Selanjutnya, pengeluaran konsumsi pemerintah Jawa Timur Triwulan IV Tahun 2020 bila dibandingkan dengan Triwulan IV Tahun 2019 telah turun dari 40.090,8 Miliar Rupiah menjadi 37.571,5 Miliar Rupiah atau terjadi kontraksi pertumbuhan sebesar 6,6%.

Sektor lain yang diprediksi juga akan terkena imbas dari pandemi *Covid-19* adalah perdagangan internasional. Apalagi Jawa Timur merupakan provinsi dengan jumlah ekspor terbesar kedua di Indonesia. Sehingga, probabilitas untuk terdampaknya juga semakin besar mengingat ekspor nasional yang menurun drastis dibandingkan Tahun 2019. Akan tetapi, yang terjadi justru sebaliknya, yakni ketika sebagian besar provinsi mengalami penurunan jumlah ekspor, Jawa Timur justru mencatat pertumbuhan pada nilai ekspornya. Pada Tahun 2019 ekspor Jawa Timur sebesar 20,28 Miliar Dolar Amerika Serikat sedangkan Tahun 2020 ekspor Jawa Timur telah mencapai 20,31 Miliar Dolar Amerika Serikat. Sebagai perbandingan, Jawa Barat yang merupakan provinsi dengan nilai ekspor tertinggi di Indonesia harus mengalami penurunan nilai ekspor yang drastis yakni sebesar 11,19%. Ekspor Jawa Barat pada Tahun 2019 mencapai 29,94 Miliar Dolar Amerika Serikat telah turun menjadi 26,59 Miliar Dolar Amerika Serikat di Tahun 2020.



Gambar 3.8 Nilai Ekspor dan Impor Jawa Timur Tahun 2018-2020  
 Sumber: Badan Pusat Statistik Jawa Timur (data diolah)

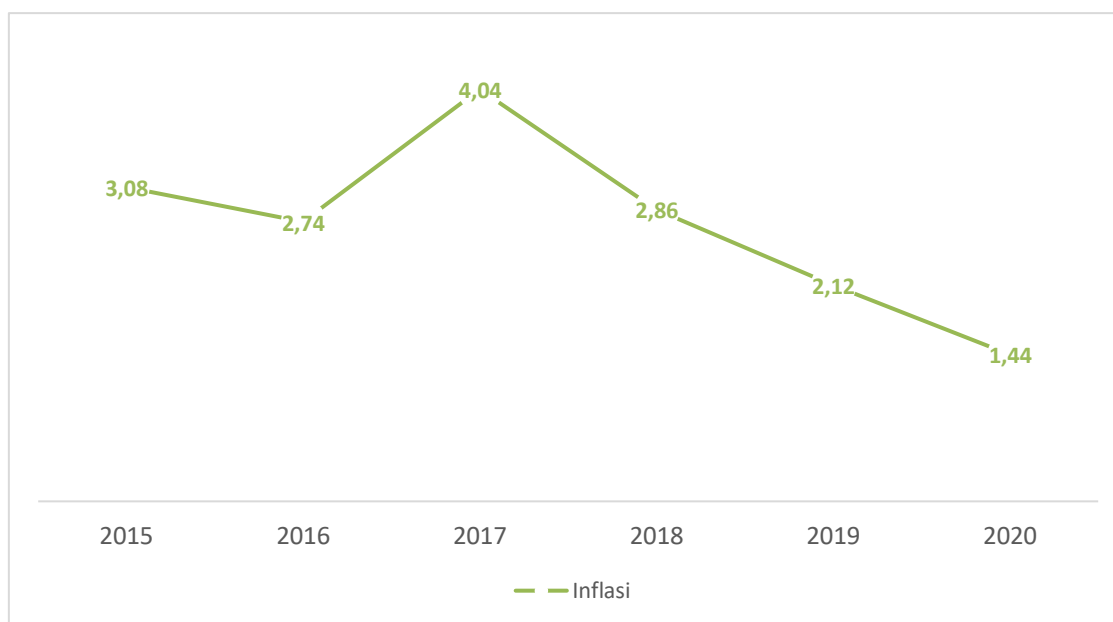
Gambar 3.8 menunjukkan nilai perdagangan internasional Jawa Timur Tahun 2018-2020. Perdagangan internasional di Jawa Timur juga semakin baik dari tahun ke tahun apabila dilihat dari kondisi impornya. Selama periode 2018-2020, impor provinsi Jawa Timur didominasi oleh komoditi non migas dengan rata-rata sebesar 81,65% sedangkan sisanya merupakan komoditi migas sebesar 18,35%. Impor komoditi non migas Tahun 2020 sebesar 15.087.396.497 Dolar Amerika Serikat bila dibandingkan dengan Tahun 2018 yang senilai 25.733.627.908 Dolar

Amerika Serikat telah turun 27,14%. Sedangkan, komoditi migas juga turun sebesar 42,96%, dimana Tahun 2018 nilainya sebesar 5.027.401.612 Dolar Amerika Serikat hanya tinggal 2.867.568.488 di Tahun 2020. Sehingga, secara keseluruhan total impor di Jawa Timur Tahun 2018-2020 terus mengalami penurunan, yakni impor Jawa Timur Tahun 2018 yang nilainya 25.733.627.908 Dolar Amerika Serikat telah turun sebesar 30,23% menjadi 17.954.964.985 Dolar Amerika Serikat di Tahun 2020.

Perdagangan internasional yang menunjukkan net ekspor yang semakin besar pada perekonomian merupakan suatu sinyal positif bagi perekonomian Jawa Timur. Selama Tahun 2018-2020 net ekspor di Jawa Timur memang masih negatif, artinya impor Jawa Timur lebih besar dibandingkan eksportnya. Namun, apabila dilihat dari kecenderungannya net ekspor Jawa Timur mengalami tren positif. Tahun 2018 net ekspor Jawa Timur mencapai -5.340.364.924 Dolar Amerika Serikat sedangkan Tahun 2020 nilainya hanya sebesar -513.440.444 Dolar Amerika Serikat. Apabila hal ini terus berlanjut, tidak menutup kemungkinan defisit neraca perdagangan di Jawa Timur akan berubah menjadi surplus dan secara tidak langsung menjadi insentif bagi perekonomian Jawa Timur. Hal ini juga berarti bahwa produksi di Jawa Timur baik dari segi kuantitas maupun variasinya sudah mampu memenuhi kebutuhan masyarakat Jawa Timur.

Selain perdagangan internasional, kondisi perekonomian Jawa Timur yang memburuk masih diuntungkan dengan inflasi yang rendah di saat pandemi ini. Gambar 3.9 menunjukkan tingkat inflasi di Jawa Timur dalam enam tahun terakhir (Tahun 2015-2020) memang memiliki tren negatif. Selama periode tersebut inflasi tertinggi di Jawa Timur terjadi pada Tahun 2017 sebesar 4,04% bahkan nilai tersebut melampaui inflasi secara nasional yang hanya sebesar 3,6%. Pada Tahun 2017 inflasi didominasi oleh peningkatan harga di kelompok pengeluaran sandang; serta perumahan, air, listrik, gas, dan bahan bakar. Sedangkan, Tahun 2020 menjadi inflasi terendah dengan nilai 1,44% yang merupakan dampak dari pandemi *Covid-19* yang melanda Jawa Timur. Penyumbang inflasi Jawa Timur di Tahun 2020 bersumber dari kelompok pengeluaran perawatan pribadi dan jasa lainnya. Hal ini dapat terjadi karena banyak masyarakat yang membutuhkan klinik untuk berobat atau melakukan tes untuk konfirmasi terpapar atau tidaknya virus *Covid-19*. Selanjutnya kelompok pengeluaran kesehatan sebesar 2,51%; makanan, minuman, dan tembakau

sebesar 2,26%; penyediaan makanan dan minuman/restoran sebesar 2,23%; perlengkapan, peralatan, dan pemeliharaan rutin rumah tangga sebesar 1,08%; perumahan, air, listrik, dan bahan bakar rumah tangga 1,06%; pakaian dan alas kaki sebesar 0,9%; pendidikan sebesar 0,63%; rekreasi, olahraga, dan budaya sebesar 0,1%; serta informasi, komunikasi, dan jasa keuangan sebesar 0,08%. Sedangkan kelompok pengeluaran transportasi mengalami deflasi sebesar 0,58%.



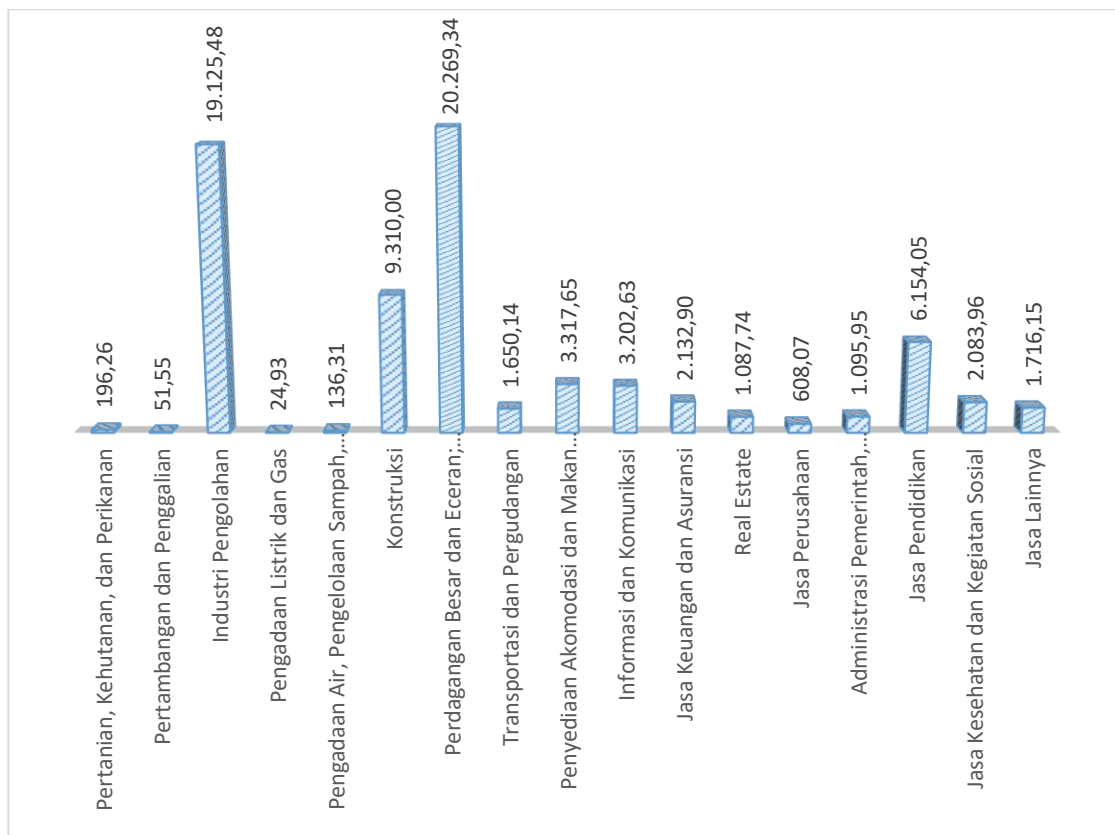
Gambar 3.9 Laju Inflasi Jawa Timur Tahun 2015-2020  
 Sumber: Badan Pusat Statistik Jawa Timur (data diolah)

Menindaklanjuti komitmen Pemerintah Pusat dalam pemulihan ekonomi dan reformasi struktural di era *pasca* pandemi yang diharapkan dapat terjadi di Tahun 2022, Pemerintah Provinsi Jawa Timur mengusung tema RKPD 2022 **“Pemulihan Ekonomi dan Reformasi Struktural dalam Rangka Meningkatkan Daya Saing Daerah di Era Industri Perdagangan Berbasis Agro”**. Dilanjutkan dengan arah Kebijakan Ekonomi Provinsi Jawa Timur yang difokuskan untuk mengatasi empat permasalahan yang ada, yakni:

1. Belum tercukupinya tenaga kerja yang terampil dan berkualitas untuk kebutuhan industri;
2. Keteringgalan infrastruktur di wilayah selatan dan kepulauan Provinsi Jawa Timur;
3. Tingginya tingkat kemiskinan perdesaan;
4. Tingginya AKI, AKB, Stunting serta penyakit menular dan tidak menular lainnya.

### 3.1.3 Arah Kebijakan Ekonomi Daerah Tahun 2022

#### 3.1.3.1 Kondisi Ekonomi Kota Malang Tahun 2020

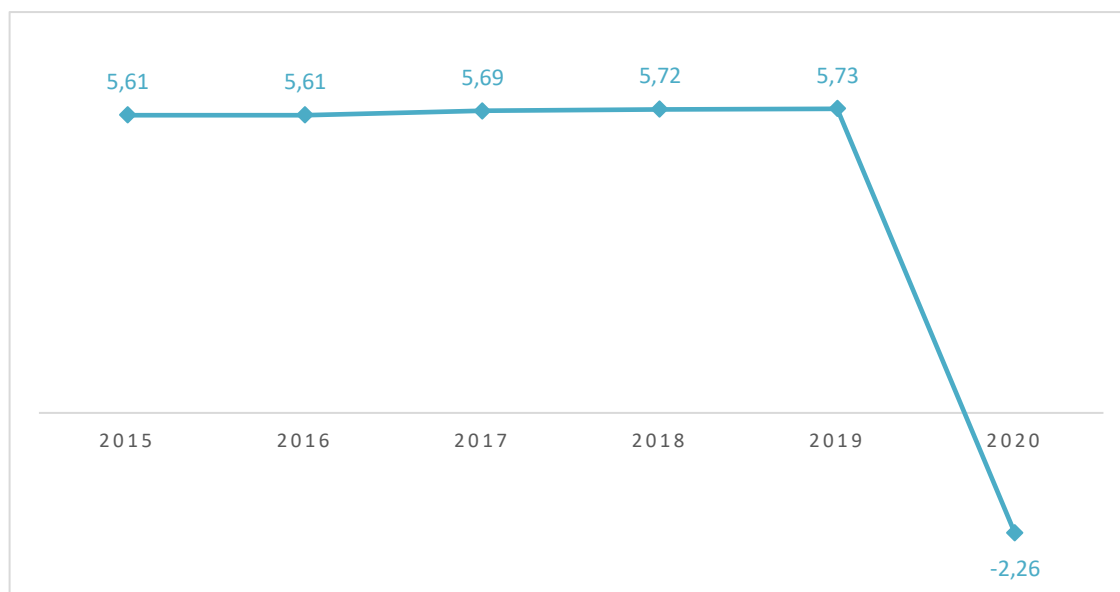


Gambar 3.10 Distribusi Produk Domestik Regional Bruto Jawa Timur Atas Dasar Harga Berlaku Menurut Lapangan Usaha Tahun 2020 (miliar rupiah)  
Sumber: Badan Pusat Statistik Kota Malang (data diolah)

Distribusi Produk Domestik Regional Bruto Kota Malang atas dasar harga berlaku menurut lapangan usaha Tahun 2020 dapat dilihat pada Gambar 3.10. Sektor yang memiliki kontribusi terbesar adalah perdagangan besar dan eceran; reparasi mobil dan sepeda motor dengan nilai Rp 20.269,34 Miliar atau setara dengan 28,09%. Selanjutnya, industri pengolahan sebesar Rp 19.125,48 Miliar atau setara dengan 26,50% dan sektor konstruksi sebesar Rp 9,310,00 Miliar atau setara dengan 12,90%. Sedangkan, tiga sektor dengan tiga kontribusi terendah meliputi sektor pertanian, kehutanan, dan perikanan sebesar Rp 196,26 Miliar atau setara dengan 0,27%; sektor pengadaan air, pengelolaan sampah, limbah, dan daur ulang sebesar Rp 136,31 Miliar atau setara dengan 0,19%; serta sektor pengadaan listrik dan gas Rp 24,93 Miliar atau setara dengan 0,03%.

Terdapat perbedaan struktur perekonomian Kota Malang dengan Provinsi Jawa Timur dan Nasional. Apabila di Provinsi Jawa Timur dan Nasional sektor pertanian, kehutanan, dan perikanan masuk dalam tiga sektor dengan sumbangsih terbesar terhadap PDRB Jawa Timur dan/atau

PDB Nasional, di Kota Malang sektor tersebut justru masuk dalam tiga sektor dengan kontribusi terkecil terhadap PDRB Kota Malang. Hal ini sesuai dengan karakteristik Kota Malang sebagai wilayah perkotaan, dimana sektor yang mendominasi adalah sektor industri dan jasa.



Gambar 3.11 Pertumbuhan Ekonomi Kota Malang Tahun 2015-2020  
Sumber: Badan Pusat Statistik Kota Malang (data diolah)

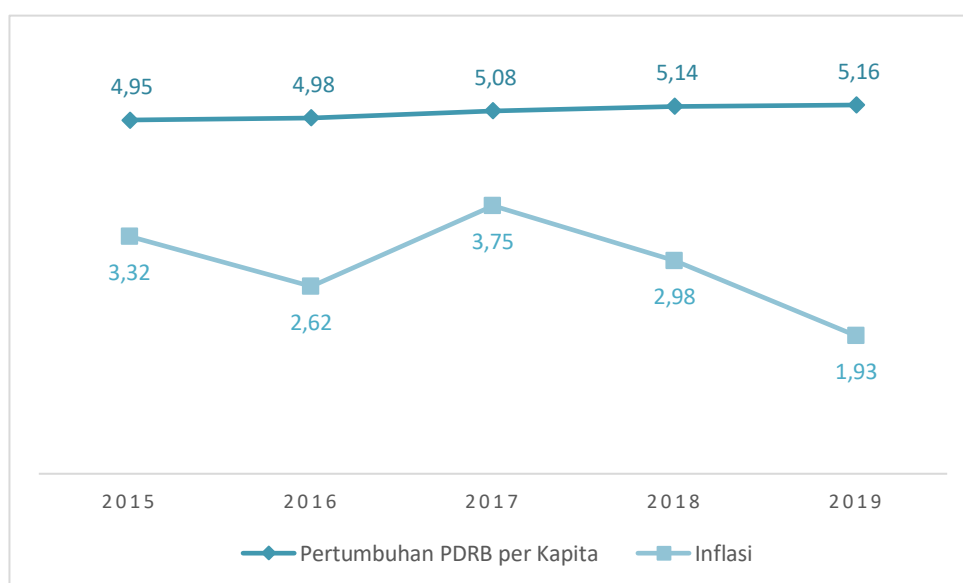
Pertumbuhan ekonomi Kota Malang Tahun 2015-2019 juga tergolong baik karena nilainya selalu berada di atas pertumbuhan ekonomi Jawa Timur dan Nasional. Rata-rata pertumbuhan ekonomi Kota Malang pada Tahun 2015-2019 telah mencapai 5,67%, sedangkan rata-rata pertumbuhan ekonomi Jawa Timur dan Nasional masing-masing sebesar 5,5% dan 5%. Pertumbuhan ekonomi Kota Malang mengalami tren pertumbuhan yang positif. Dimana pertumbuhan ekonomi Kota Malang pada Tahun 2015 dan Tahun 2016 sebesar 5,61% dan terus meningkat dari tahun ke tahun hingga di Tahun 2019 pertumbuhan ekonomi Kota Malang mencapai 5,73%.

Tiga sektor dengan pertumbuhan tertinggi adalah jasa kesehatan dan kegiatan sosial sebesar 9,62%, penyediaan akomodasi dan makan minum sebesar 8,70%, dan konstruksi sebesar 8,40%. Dari 17 sektor, 12 di antaranya mencapai pertumbuhan ekonomi di atas 5%. Sedangkan, 4 sektor lainnya yakni sektor perdagangan besar dan eceran, reparasi mobil dan sepeda motor; jasa keuangan dan asuransi; administrasi pemerintahan, pertahanan, dan jaminan sosial wajib; serta jasa lainnya mengalami pertumbuhan di bawah 5%. Satu sektor sisanya yaitu pertambangan dan penggalian menjadi satu-satunya sektor yang



mengalami pertumbuhan negatif sebesar 6,72%, turun dari tahun sebelumnya yang sebesar 0,96%.

Selain pertumbuhan ekonomi, kondisi makroekonomi Kota Malang juga dapat dilihat dari pendapatan per kapita Kota Malang. Pendapatan per kapita merupakan salah satu indikator yang bisa digunakan untuk melihat kesejahteraan masyarakat. Pendapatan per kapita Kota Malang Tahun 2019 mencapai Rp 79.008.962,00 per tahun atau sama dengan Rp 6.584.080,17 per bulan. Semakin tinggi pendapatan per kapita diharapkan semakin besar pula daya beli serta konsumsi masyarakat.



Gambar 3.12 Perbandingan Pertumbuhan Per Kapita dan Inflasi Kota Malang Tahun 2015-2019

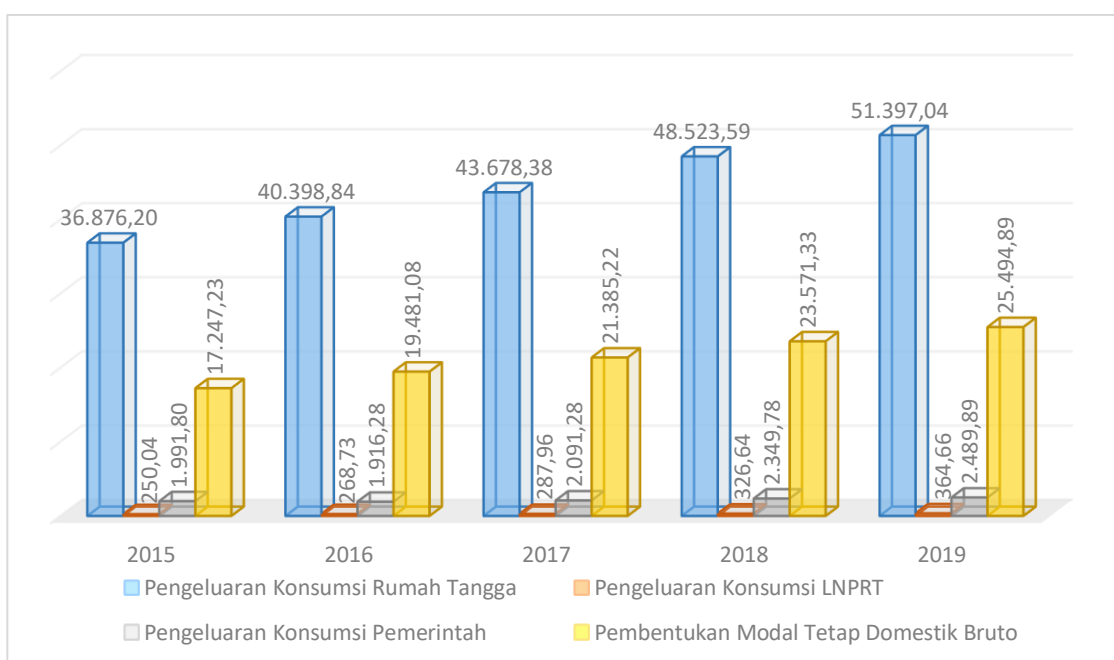
Sumber: Badan Pusat Statistik Kota Malang (data diolah)

Laju pertumbuhan pendapatan per kapita Kota Malang pada Tahun 2015-2019 menunjukkan tren positif. Tahun 2015 pertumbuhan pendapatan per kapita Kota Malang yang semula hanya sebesar 4,95% terus tumbuh hingga pada Tahun 2019 nilainya mencapai 5,16%. Disisi lain, inflasi di Kota Malang nilainya selalu berada di bawah pertumbuhan pendapatan per kapita dan nilainya cenderung mengalami penurunan dari tahun ke tahun. Selama periode 2015-2019, rata-rata inflasi di Kota Malang hanya sebesar 2,92%, inflasi tertinggi terjadi di Tahun 2017 sebesar 3,75% sedangkan inflasi terendah dialami pada Tahun 2019 dengan nilai 1,93%.

Komoditas utama yang menyebabkan inflasi di Kota Malang selama Tahun 2019 diantaranya telur ayam ras, bawang merah, tomat sayur, rokok kretek, kue kering, ayam goreng, tukang bahan mandor, semen,

sabun detergen, sabun mandi, shampoo, pasta gigi, kursus bahasa asing, dan angkutan udara. Sedangkan komoditas yang mengalami deflasi diantaranya, daging ayam ras, cabai merah, cabai rawit, dan emas perhiasan. Rendahnya inflasi di Tahun 2019 juga disebabkan oleh penurunan tarif sekolah menengah atas karena adanya subsidi dari Pemerintah Provinsi Jawa Timur sesuai dengan Peraturan Gubernur Jawa Timur No. 33 Tahun 2019 tentang biaya penunjang operasional penyelenggaraan pendidikan (BPOPP). Selain itu, inflasi juga dihambat oleh penurunan harga pada komoditas bensin berjenis premium serta tarif listrik untuk golongan R-I 900 V A.

Korelasi antara peningkatan pendapatan per kapita yang berada di atas peningkatan harga menandakan terjadinya pertumbuhan pendapatan riil masyarakat. Pendapatan riil masyarakat yang semakin tinggi menyebabkan masyarakat dapat melakukan konsumsi secara lebih optimal dalam memenuhi berbagai kebutuhan hidupnya, tidak hanya kebutuhan primer namun juga kebutuhan sekunder bahkan tersier. Pengeluaran secara makro setidaknya dapat diklasifikasikan ke dalam empat jenis pengeluaran, yakni pengeluaran konsumsi rumah tangga, pengeluaran konsumsi Lembaga Non Profit, pengeluaran konsumsi Pemerintah, dan Pembentukan Modal Tetap Bruto. Secara lebih spesifik, pengeluaran Kota Malang dapat dilihat pada Gambar 3.13.



Gambar 3.13 Perkembangan Pengeluaran Konsumsi Rumah Tangga, Lembaga Non Profit, Pemerintah, dan Pembentukan Modal Domestik Tetap Bruto di Kota Malang pada Triwulan IV Tahun 2019-Triwulan IV Tahun 2020 (miliar rupiah)  
*Sumber: Badan Pusat Statistik Kota Malang (data diolah)*

Pengeluaran Kota Malang pada periode 2015-2019 masih didominasi oleh konsumsi rumah tangga. Tahun 2019 pengeluaran konsumsi rumah tangga di Kota Malang mencapai sebesar 64,45% dari total pengeluaran. Apabila dibandingkan dengan Tahun 2015, pengeluaran konsumsi rumah tangga telah tumbuh sebesar 39,38% dari yang awalnya hanya sebesar 36.876,20 Miliar Rupiah di Tahun 2015 telah mengalami perubahan menjadi 51.397,04 Miliar Rupiah di Tahun 2019. Rata-rata pengeluaran per kapita sebulan untuk komoditi makanan sebesar 616.123 Rupiah sedangkan komoditi bukan makanan sebesar 992.783 Rupiah, sehingga totalnya sebesar 1.608.906 Rupiah.

Pertumbuhan pengeluaran tertinggi dihasilkan oleh pembentukan modal tetap domestik bruto sebesar 47,82%. Pada Tahun 2015 pembentukan modal tetap domestik bruto hanya sebesar 17.247,23 Miliar Rupiah, namun pada Tahun 2019 nilainya telah meningkat menjadi 25.494,89 Miliar Rupiah. Dengan nilai tersebut, pembentukan modal tetap domestik bruto Tahun 2019 mencapai 31,97 dari total pengeluaran. Semakin besar nilai dari pembentukan modal tetap domestik bruto diharapkan akan mempercepat pertumbuhan ekonomi karena akan semakin banyak mesin, gedung, bangunan dan faktor produksi lainnya yang digunakan dalam menghasilkan output di Kota Malang.

Pengeluaran konsumsi pemerintah mengalami pertumbuhan terkecil selama periode 2015-2019 yakni hanya sebesar 25,01%. Tahun 2015 nilainya sebesar 1.991,8 Miliar Rupiah sedangkan Tahun 2019 nilainya berubah menjadi 2.489,89 Miliar Rupiah. Semakin tinggi pertumbuhan pengeluaran pemerintah akan semakin baik bagi perekonomian terutama apabila pengeluaran tersebut didominasi oleh pengeluaran di luar belanja gaji dan tunjangan pegawai karena berarti semakin banyak infrastruktur serta sarana dan prasarana yang disediakan pemerintah dalam mendorong pertumbuhan ekonomi di Kota Malang. Sedangkan, pengeluaran lembaga non profit meskipun nilainya hanya 0,46% dari total pengeluaran di Tahun 2019, namun pertumbuhannya selama periode 2015-2019 cukup signifikan yakni sebesar 45,84%.

Rapor baik perekonomian Kota Malang dalam beberapa tahun terakhir harus terhenti karena adanya pandemi *Covid-19*. Tidak hanya Kota Malang dan juga Indonesia saja yang terdampak dari pandemi tersebut namun perekonomian secara global juga terguncang semenjak

bencana tersebut melanda. Tercatat pertumbuhan ekonomi Nasional Tahun 2020 ditutup dengan angka -2,1%. Sedangkan, Provinsi Jawa Timur menjadi salah satu provinsi yang terkena dampak cukup besar dari adanya pandemi *Covid-19*, yakni perekonomian Jawa Timur harus mengalami resesi sebesar 2,39%. Meskipun tidak separah Provinsi Jawa Timur, resesi yang dialami Kota Malang juga masih di atas tingkat rata-rata Nasional, dimana pertumbuhan ekonomi Kota Malang sebesar -2,26%.

Akibat dari resesi yang terjadi di Kota Malang, maka secara otomatis akan mengurangi Produk Domestik Regional Bruto (PDRB) yang dihasilkan oleh Kota Malang di Tahun 2020. PDRB Kota Malang Tahun 2020 atas dasar harga konstan sebesar 51.154,53 Miliar Rupiah turun dari tahun sebelumnya yang sebesar 52.334,75 Miliar Rupiah. Sedangkan untuk PDRB Tahun 2020 atas dasar harga berlaku nilainya sebesar 72.163,19 Miliar Rupiah juga mengalami penurunan dari tahun sebelumnya yang mencapai 72.764,21 Miliar Rupiah. Penurunan PDRB Kota Malang disebabkan oleh adanya kontraksi di sebagian besar sektor penghasil utama yang terdampak dari pandemi *Covid-19* dan sejumlah kebijakan yang berupaya dalam menghambat penyebarannya.

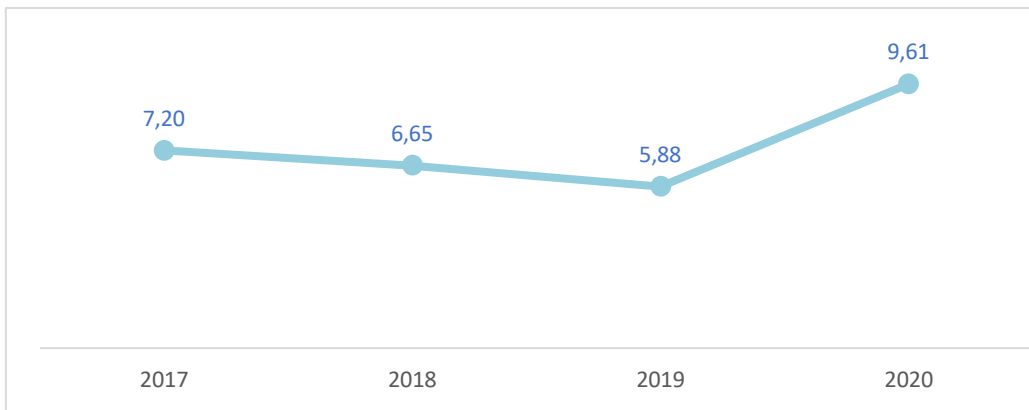
Sebagian besar sektor jasa dan perdagangan mengalami kontraksi cukup parah semenjak pandemi melanda. Lapangan usaha yang terkena dampak paling besar adalah jasa lainnya yang mengalami penurunan sebesar 13,65% dibanding tahun sebelumnya. Sektor tersebut terdiri dari 4 (empat) kategori, salah satu diantaranya meliputi kesenian, hiburan, dan rekreasi. Akibat dari kebijakan PSBB tempat hiburan dan rekreasi harus ditutup dalam waktu yang cukup lama karena dianggap sebagai tempat yang berpotensi sebagai media penyebaran virus *Covid-19* apabila terus dibiarkan beroperasi secara normal. Sektor lain yang mengalami penurunan signifikan adalah transportasi dan pergudangan yang mengalami kontraksi sebesar 13,11%; penyediaan akomodasi dan makan minum turun sebesar 10,99%; perdagangan besar dan eceran, reparasi mobil dan sepeda motor juga turun sebesar 10,99%.

Sub sektor transportasi, akomodasi, dan penyediaan makan minum turun tajam akibat PSBB mengharuskan masyarakat untuk menghabiskan sebagian besar waktunya di rumah. Sedangkan, sub sektor perdagangan mengalami penurunan tidak lain akibat daya beli masyarakat yang lebih rendah karena pendapatan masyarakat secara umum berkurang sedangkan harga tetap mengalami peningkatan meskipun nilainya tidak

terlalu besar. Tercatat inflasi tahun 2020 nilainya hanya sebesar 1,42%. Komoditas utama yang memberikan sumbangan terhadap inflasi Tahun 2020 adalah emas perhiasan, rokok kretek filter, daging ayam ras, minyak goreng, biaya sekolah dasar, bayam, kontrak rumah, tahu, pisang, dan bubur.

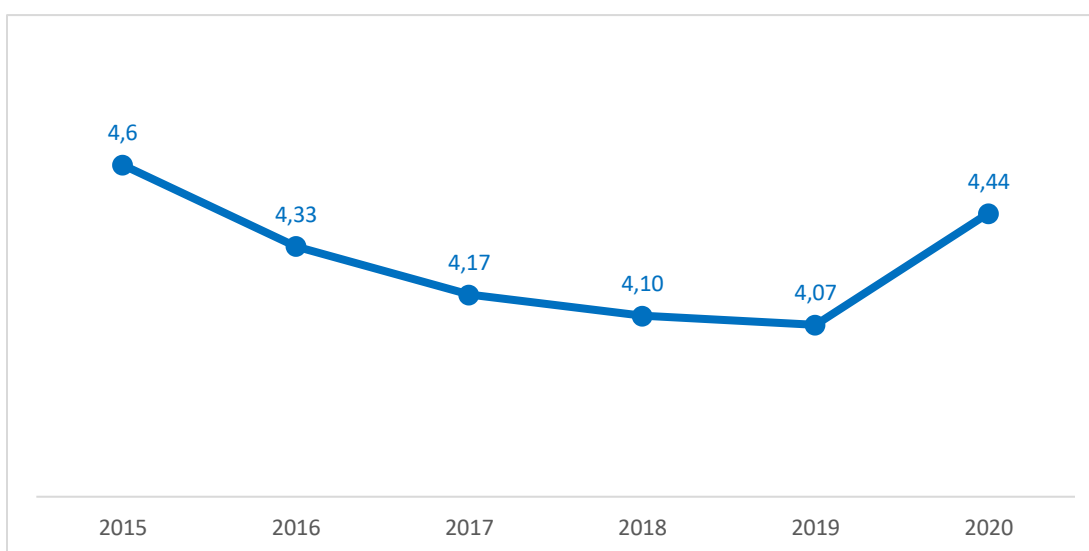
Sejumlah sektor lapangan usaha lainnya juga mengalami kontraksi, namun nilainya tidak terlalu besar karena masih di bawah 5%. Sektor pertambangan dan penggalian mengalami kontraksi sebesar 3,97%, penurunan pada sub sektor ini bukan menjadi masalah besar bagi perekonomian Jawa Timur karena nilainya memang sering mengalami penurunan dalam beberapa tahun terakhir. Sektor pertanian, kehutanan, dan perikanan juga mengalami kontraksi sebesar 0,46% dan administrasi pemerintahan, pertahanan, dan jaminan sosial wajib telah mengalami kontraksi sebesar 0,98%, beruntungnya sektor-sektor ini bukanlah sektor dominan di Kota Malang sehingga dampak yang ditimbulkan dari penurunan di sektor ini tidak terlalu besar. Selain itu, sektor industri pengolahan dan konstruksi yang termasuk ke dalam kontributor terbesar dalam perekonomian juga mengalami kontraksi masing-masing sebesar 0,48% dan 0,63%. Namun, apabila dilihat dari nilainya kontraksi pada kedua sektor tersebut tidak terlalu besar apabila dibandingkan dengan Jawa Timur. Industri pengolahan di Jawa Timur mengalami kontraksi sebesar 10,01%, sedangkan sektor konstruksinya mengalami kontraksi sebesar 3,28%.

Melemahnya sebagian besar sektor-sektor ekonomi di Kota Malang mengakibatkan sejumlah perusahaan, industri, dan UMKM terpaksa harus mengurangi jumlah pekerjanya. Hal ini berdampak pada tingkat pengangguran terbuka di Kota Malang kembali mengalami peningkatan yang signifikan setelah dalam beberapa tahun terakhir telah mengalami tren penurunan yang sangat baik. Perkembangan Tingkat Pengangguran Terbuka di Kota Malang Tahun 2017-2020 dapat dilihat pada Gambar 3.14.



Gambar 3.14 Tingkat Pengangguran Terbuka di Kota Malang Tahun 2017-2020  
 Sumber: Badan Pusat Statistik Kota Malang (data diolah)

Tingkat pengangguran terbuka di Kota Malang memang merupakan salah satu yang tertinggi di Jawa Timur yakni berada di peringkat kedua setelah Kota Surabaya. Namun, sejak tahun 2017 hingga tahun 2019 perkembangan tingkat pengangguran terbuka di Kota Malang mengalami penurunan yakni dari 7,2% menjadi 5,88%. Adanya pandemi *Covid-19* mengakibatkan jumlah pengangguran di Kota Malang mengalami peningkatan sebanyak 17.895 orang atau naik sekitar 65,44%. Sehingga, hal ini berdampak langsung pada Tingkat Pengangguran Terbuka (TPT) Kota Malang yang kembali meningkat menjadi 9,61% pada tahun 2020. Semakin tinggi Tingkat Pengangguran di Kota Malang menandakan semakin banyak masyarakat tidak berpenghasilan yang apabila tidak segera ditangani dapat meningkatkan angka kemiskinan di Kota Malang.



Gambar 3.15 Persentase Penduduk Miskin di Kota Malang Tahun 2015-2020  
 Sumber: Badan Pusat Statistik Kota Malang (data diolah)

Kemiskinan di Kota Malang selama tahun 2015-2019 sudah ditangani dengan baik oleh pemerintah ditandai dengan persentase penduduk miskin terendah kedua di Jawa Timur setelah Kota Batu. Pada

Tahun 2015 persentase penduduk miskin di Kota Malang sebesar 4,6% dan pada tahun 2019 nilainya telah berubah menjadi 4,07%. Adanya pandemi *Covid-19* menyebabkan banyak orang harus kehilangan pekerjaannya, sehingga jumlah penduduk miskin meningkat sebanyak 3.380 orang yakni menjadi 38.770 orang pada tahun 2020 atau naik sebesar 8,71% dibanding tahun sebelumnya.

Dibalik sebagian besar sektor-sektor ekonomi di Kota Malang yang mengalami kontraktif, masih terdapat hal positif yang terjadi seperti beberapa sektor lain yang masih mampu mencatat pertumbuhan. Sektor-sektor ini umumnya merupakan sektor yang menjadi kebutuhan dasar masyarakat sehingga tidak terlalu terpengaruh meskipun terjadi pandemi, diantaranya sektor pengadaan listrik dan gas tumbuh 1,82%; pengadaan air, pengelolaan sampah, limbah, dan daur ulang sebesar 2,08%; jasa keuangan dan asuransi 1,71%; real estat sebesar 1,65%; jasa perusahaan sebesar 0,94%; dan jasa pendidikan sebesar 3,09%. Jasa kesehatan dan kegiatan sosial juga tumbuh signifikan sebesar 9,36% hal ini berkaitan dengan pandemi *Covid-19* yang menyebabkan sebagian masyarakat menggunakan jasa kesehatan. Sedangkan, informasi dan komunikasi menjadi sektor dengan pertumbuhan tertinggi yakni 12,05% karena di era pandemi ini memaksa masyarakat untuk memanfaatkan teknologi digital semaksimal mungkin, mulai dari belanja, sekolah/kuliah, hingga bekerja.

### 3.1.3.2 Perkiraan Makro Ekonomi Kota Malang

*World Bank* memperkirakan ekonomi global akan mengalami peningkatan sebesar 5,6% pada tahun 2021. Hal ini dipengaruhi oleh kembali menguatnya beberapa ekonomi utama dunia terutama Amerika Serikat dan Tiongkok. Amerika Serikat diperkirakan akan mengalami pertumbuhan ekonomi sebesar 6,8% setelah menerapkan kebijakan penguatan dukungan fiskal dan pelonggaran pembatasan pandemi. Sedangkan perekonomian Tiongkok diperkirakan akan pulih dengan pertumbuhan ekonomi sebesar 8,5% yang sumber utamanya adalah peningkatan permintaan di dalam pasar domestik. Sedangkan negara-negara berkembang, salah satunya Indonesia, diperkirakan akan tumbuh 6% yang didukung oleh permintaan yang lebih tinggi dibanding kenaikan harga komoditas. Secara lebih detail proyeksi *World Bank* terkait pertumbuhan ekonomi dunia dapat dilihat pada table berikut ini.

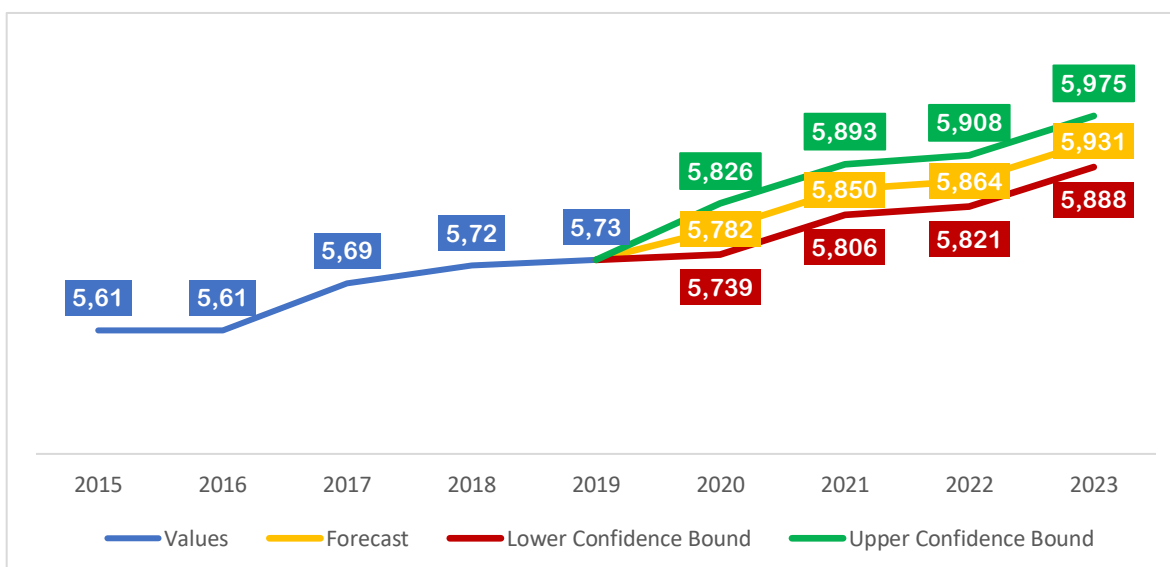
Tabel 3.1 Proyeksi *World Bank* tentang Pertumbuhan Ekonomi Dunia Tahun 2021 hingga tahun 2023

Perkiraan Perekonomian Dunia	Realisasi			Proyeksi		
	2018	2019	2020	2021	2022	2023
<b>Pertumbuhan Ekonomi Dunia</b>	3,2	2,5	-3,5	5,6	4,3	3,1
<b>Negara Maju</b>	2,3	2,2	-4,7	5,4	5,0	2,22
Amerika Serikat	3,0	2,2	-3,5	6,8	4,2	2,3
Kawasan Eropa	1,9	1,3	-6,6	4,2	4,4	2,4
Jepang	0,6	0,0	4,7	2,9	2,6	1,0
<b>Negara Berkembang</b>	4,6	3,8	-1,7	6,0	4,7	4,4
Tiongkok	6,8	6,0	2,4	8,5	5,4	5,3
Indonesia	5,2	5,0	-2,1	4,4	5,0	5,1
Thailand	4,2	2,3	6,1	2,2	5,1	4,3
<b>Asia Timur dan Pasifik</b>	6,5	5,8	1,2	7,7	5,3	5,2
<b>Eropa dan Asia Tengah</b>	3,5	2,7	-2,1	3,9	3,9	3,5
<b>Amerika Latin</b>	1,8	0,9	-6,5	5,2	1,9	2,5
<b>Timur Tengah dan Afrika Utara</b>	0,6	0,6	-3,9	2,4	3,5	3,2
<b>Asia Selatan</b>	6,4	4,4	-5,4	6,8	6,8	5,2
<b>Sub-Sahara Afrika</b>	2,7	2,5	-2,4	2,8	3,3	3,8

Berdasarkan Tabel 3.1 dapat diketahui bahwa pertumbuhan ekonomi Indonesia tahun 2021 diperkirakan mencapai 4,4%. Pertumbuhan ekonomi Indonesia termasuk lebih rendah dibanding negara berkembang lainnya. Hal ini disebabkan oleh proses vaksinasi di Indonesia yang belum optimal serta masih tingginya masyarakat yang terpapar virus *Covid-19*.

Berkaitan dengan proyeksi pertumbuhan ekonomi nasional, penelitian terkait pertumbuhan ekonomi Kota Malang Tahun 2021-2023 menunjukkan hasil yang tidak jauh berbeda dari proyeksi *World Bank*. Gambar 3.16 merupakan hasil proyeksi pertumbuhan ekonomi Kota Malang Tahun 2020-2023.





Gambar 3.16 Proyeksi Pertumbuhan Ekonomi Kota Malang 2020-2023  
 Sumber: Review RPJMD Kota Malang 2018-2023 (Universitas Brawijaya)

Proyeksi pertumbuhan ekonomi Kota Malang merupakan hasil kajian yang dilakukan oleh Universitas Brawijaya tentang *Review RPJMD Kota Malang 2018-2023*. Dalam kajian ini, menampilkan proyeksi pertumbuhan ekonomi Kota Malang tahun 2020-2023 dalam tiga kategori yakni *Lower Confidence Bound* (Pesimis), *Forecast* (Moderat), dan *Upper Confidence Bound* (Optimis). Ketiga kategori tersebut memproyeksikan pertumbuhan ekonomi Kota Malang akan berada pada kisaran 5,7%-6,0%.

### 3.1.3.3 Arah Kebijakan Ekonomi Kota Malang Tahun 2022

Pemerintah baik Nasional maupun Daerah optimis pandemi akan berakhir di Tahun 2022. Fokus RKP maupun RKPD Provinsi Jawa Timur Tahun 2022 masih tidak jauh-jauh dari pemulihan ekonomi dan sosial pasca pandemi *Covid-19*. Dengan mensinergikan tema RKP dan RKPD Provinsi Jawa Timur Tahun 2022, Pemerintah Kota Malang memilih **Peningkatan Akses dan Kualitas Layanan Dasar, Pemantapan Industri Kreatif Masyarakat dan Pemulihan Sosial Ekonoomi serta Peningkatan Infrastruktur Terintegrasi** sebagai tema RKPD Kota Malang Tahun 2022. Arah kebijakan yang diambil Kota Malang dalam merealisasikan tema tersebut dibagi dalam 4 (empat) aspek, diantaranya:

1. Peningkatan akses dan kualitas pendidikan , kesehatan, dan layanan dasar lainnya;
2. Menjaga kestabilan daya beli dan perlindungan sosial;
3. Peningkatan infrastruktur perekonomian dan sarana prasarana sosial ekonomi; serta

4. Pemantapan industri kreatif masyarakat dan kemandirian sosial ekonomi.

Keempat arah kebijakan tersebut telah mencakup sejumlah program dan kegiatan yang dilakukan oleh Perangkat Daerah dalam penanganan pandemi *Covid-19* dalam hal kesehatan, pemulihan ekonomi, serta reformasi sosial dan struktural, diantaranya:

1. Peningkatan upaya promotif dan preventif terhadap masyarakat dalam rangka penanganan pandemi *Covid-19* yang disertai dengan percepatan vaksinasi serta optimalisasi ketersediaan sarana prasarana fasilitas kesehatan;
2. Menjaga stabilitas harga dan ketersediaan kebutuhan barang pokok masyarakat serta pemberian bantuan sosial bagi masyarakat kurang mampu dan terdampak *Covid-19*;
3. Mendorong pertumbuhan wirausaha baru dalam menciptakan lapangan kerja mikro;
4. Pemberdayaan masyarakat terdampak *Covid-19* melalui pelatihan kerja dan kewirausahaan serta bantuan modal untuk memulai usaha baru;
5. Optimalisasi pemanfaatan teknologi informasi dalam rangka promosi dan transaksi dengan memanfaatkan platform-platform *marketplace* sebagai langkah untuk mewujudkan *go-digital*;
6. Pembangunan sejumlah infrastruktur yang dapat meningkatkan aktivitas ekonomi masyarakat.

### 3.2 Arah Kebijakan Keuangan Daerah

Analisis kerangka pendanaan bertujuan untuk menghitung kapasitas riil keuangan daerah dengan cara mengurangi total pendapatan daerah dan SILPA dengan belanja pegawai, hibah, bantuan sosial, serta pengeluaran pembiayaan. Kapasitas riil keuangan selanjutnya akan digunakan dalam memproyeksikan kemampuan daerah dalam mendanai sejumlah prioritas pembangunan yang secara umum dibagi dalam 2 (dua) prioritas, sebagai berikut:

1. Prioritas I, merupakan belanja yang ditujukan dalam memenuhi belanja wajib, mengikat, dan penyelenggaraan pelayanan dasar serta belanja yang mengacu pada realisasi Visi Misi Kepala Daerah;
2. Prioritas II, ditujukan pada belanja penyelenggaraan urusan pemerintahan lainnya.

### 3.2.1 Arah Kebijakan Pendapatan Daerah

Pendapatan daerah seperti yang diatur dalam Peraturan Pemerintah Nomor 12 Tahun 2019 tentang Pengelolaan Keuangan Daerah merupakan salah satu unsur yang harus ada dari Anggaran Pendapatan dan Belanja Daerah (APBD). Struktur pendapatan daerah terdiri dari 3 jenis pendapatan yakni Pendapatan Asli Daerah (PAD), Pendapatan Transfer, dan Lain-lain Pendapatan Daerah Yang Sah. Semakin tinggi Pendapatan Asli Daerah (PAD) akan menunjukkan semakin tingginya tingkat kemandirian daerah tersebut. Artinya, campur tangan Pemerintah Pusat dalam pembangunan di daerah tersebut semakin sedikit.

Pendapatan asli daerah (PAD) adalah pendapatan yang diperoleh daerah yang dipungut berdasarkan peraturan daerah yang sesuai dengan peraturan perundang-undangan, guna keperluan daerah yang bersangkutan dalam membiayai kegiatannya. PAD terdiri dari pajak daerah dan pengelolaan kekayaan daerah yang dipisahkan, dan lain-lain pendapatan asli daerah yang sah. Kota Malang terus berupaya untuk meningkatkan Pendapatan Asli Daerah dengan cara menetapkan lelang kinerja bagi Badan Pendapatan Daerah Kota Malang sebagai Perangkat Daerah yang berkewajiban untuk memungut pajak dan retribusi daerah. Badan Pendapatan Daerah Kota Malang menargetkan untuk mampu memperoleh Pajak Daerah sebesar Rp 1.009.800.000.000,00 di Tahun 2023 sesuai dengan lelang kinerja yang telah disetujui bersama.

Pendapatan Asli Daerah yang semakin tinggi diharapkan semakin banyak program-program pembangunan yang dilaksanakan. Jika selama ini belanja pegawai masih mendominasi belanja daerah, dengan meningkatnya Pendapatan Asli Daerah, belanja barang jasa dan belanja modal bisa lebih dioptimalkan. Sehingga, faktor-faktor penunjang perekonomian dan kesejahteraan sosial dapat terakomodir dengan lebih baik lagi. Akan tetapi, terjadinya pandemi *Covid-19* menghambat Pemerintah Kota Malang khususnya Badan Pendapatan Daerah dalam mencapai target Pendapatan Asli Daerah. Pendapatan pajak Tahun 2020 yang awalnya ditargetkan sebesar Rp 425.000.000.000,00 ternyata realisasinya hanya sebesar Rp 351.759.920.903,49 dengan kata lain capaian pendapatan pajak Tahun 2020 sebesar 82,77%. Meskipun begitu Pemerintah Kota Malang tetap optimis bahwa Tahun 2022 pandemi *Covid-19* berakhir dan Pendapatan Asli Daerah bisa meningkat meskipun tidak signifikan.

Masih terdapat permasalahan lain yang dapat mengurangi pendapatan daerah Tahun 2022 yakni dengan menurunnya sejumlah dana transfer dari Pemerintah Pusat. Tahun 2022 diproyeksikan terjadi penurunan 10% dibanding tahun sebelumnya untuk pendapatan bagi hasil dari Pemerintah Pusat, Dana Alokasi Umum, dan Pendapatan Bagi Hasil dari Pemerintah Provinsi. Dengan penurunan di sejumlah sumber pendapatan maka Pendapatan Daerah di Tahun 2022 diperkirakan akan mengalami penurunan dibanding Tahun 2021.

Berdasarkan kondisi di atas, perkembangan realisasi pendapatan Tahun 2019-2020, pagu Tahun 2021, dan target pendapatan daerah Kota Malang pada kurun waktu Tahun 2022-2023, disajikan pada tabel-tabel berikut ini:

Tabel 3.2 Realisasi Pendapatan Kota Malang Tahun 2019 s.d Tahun 2020

No.	Uraian	Jumlah (Rp.)	
		Realisasi Tahun 2019	Realisasi Tahun 2020
<b>1</b>	<b>PENDAPATAN DAERAH</b>		
<b>1.1.</b>	<b>Pendapatan Asli Daerah</b>	<b>588.066.042.351,01</b>	<b>491.189.243.955,35</b>
1.1.1	Pajak daerah	460.047.450.664,60	351.759.920.903,49
1.1.2	Retribusi daerah	46.605.703.263,00	38.449.140.906,00
1.1.3	Hasil pengelolaan keuangan daerah yang dipisahkan	28.559.431.165,39	33.348.652.404,80
1.1.4	Lain-lain PAD yang sah	52.853.457.258,02	67.631.529.741,06
<b>1.2.</b>	<b>Dana Perimbangan</b>	<b>1.203.245.896.321,00</b>	<b>1.098.463.668.428,00</b>
1.2.1	Bagi Hasil Pajak/Bagi Hasil Bukan Pajak	130.860.343.795,00	132.227.815.517,00
1.2.2	Dana Alokasi Umum	886.503.661.000,00	805.071.632.000,00
1.2.3	Dana Alokasi Khusus	185.881.891.526,00	161.164.220.911,00
<b>1.3.</b>	<b>Lain-Lain Pendapatan Daerah yang Sah</b>	<b>396.673.541.314,00</b>	<b>366.437.272.721,00</b>
1.3.1	Pendapatan Hibah	67.075.400.000,00	90.756.375.316,00
1.3.2	Dana Bagi Hasil Pajak dari Provinsi dan Pemerintah Daerah lainnya	252.268.704.314,00	169.329.629.405,00
1.3.3	Dana Penyesuaian dan Otonomi Khusus	73.871.078.000,00	73.440.909.000,00
1.3.4	Bantuan Keuangan dari Provinsi atau Pemerintah Daerah lainnya	3.458.359.000,00	32.910.359.000,00
<b>JUMLAH PENDAPATAN DAERAH</b>		<b>2.187.985.479.986,01</b>	<b>1.956.090.185.104,35</b>

Tabel 3.3 Proyeksi/Target Pendapatan Kota Malang Tahun 2021 s.d Tahun 2023

No.	Uraian	Jumlah (Rp.)		
		Tahun Berjalan 2021	Proyeksi/Target pada Tahun Rencana 2022	Proyeksi/Target pada Tahun 2023
<b>1</b>	<b>PENDAPATAN DAERAH</b>			
<b>1.1.</b>	<b>Pendapatan Asli Daerah</b>	<b>776.689.035.141,00</b>	<b>1.051.919.231.463,00</b>	<b>1.163.000.192.869,00</b>
1.1.1	Pajak daerah	629.611.380.117,00	895.494.366.321,00	1.009.800.000.000,00
1.1.2	Retribusi daerah	55.226.385.400,00	66.313.075.400,00	60.643.706.541,00
1.1.3	Hasil pengelolaan keuangan daerah yang dipisahkan	25.217.322.874,00	25.477.842.992,00	25.217.322.874,00
1.1.4	Lain-lain PAD yang sah	66.633.946.750,00	64.633.946.750,00	67.339.163.454,00
<b>1.2.</b>	<b>Pendapatan Transfer</b>	<b>1.381.030.312.510,00</b>	<b>1.186.969.982.759,00</b>	<b>1.186.969.982.759,00</b>
1.2.1	Transfer Pemerintah Pusat	1.198.105.546.000,00	1.020.101.498.900,00	1.020.101.498.900,00
1.2.1.1	Dana Perimbangan	1.119.316.144.000,00	950.101.498.900,00	950.101.498.900,00
1.2.1.2	Dana Insentif Daerah	78.789.402.000,00	70.000.000.000,00	70.000.000.000,00
1.2.2.	Transfer Antar Daerah	182.924.766.510,00	166.868.483.859,00	166.868.483.859,00
1.2.2.1	Pendapatan Bagi Hasil	182.924.766.510,00	164.632.289.859,00	164.632.289.859,00
1.2.2.2	Bantuan Keuangan	0,00	2.236.194.000,00	2.236.194.000,00
<b>1.3.</b>	<b>Lain-Lain Pendapatan Daerah yang Sah</b>	<b>93.168.760.000,00</b>	<b>65.819.100.000,00</b>	<b>65.819.100.000,00</b>
1.3.1	Pendapatan Hibah	0,00	0,00	0,00
1.3.2	Dana Darurat	0,00	0,00	0,00
1.3.3	Lain-lain Pendapatan sesuai dengan Ketentuan Perundang-undangan	93.168.760.000,00	65.819.100.000,00	65.819.100.000,00
<b>JUMLAH PENDAPATAN DAERAH</b>		<b>2.250.888.107.651,00</b>	<b>2.304.708.314.222,00</b>	<b>2.415.789.275.628,00</b>

Mengacu pada tabel di atas, maka kebijakan pendapatan daerah diarahkan pada:

1. Peningkatan sumber pendapatan daerah melalui pendapatan asli daerah, baik pajak daerah, retribusi daerah, hasil pengelolaan keuangan daerah yang dipisahkan dan Lain-lain PAD yang sah, dengan cara:
  - a. Mengembangkan peran dan fungsi Perangkat Daerah Penghasil dan BUMD dalam pelayanan dan pendapatan;
  - b. Mengembangkan pengelolaan aset dan keuangan daerah;
  - c. Mengembangkan kinerja pendapatan melalui penyempurnaan sistem administrasi dan efisiensi penggunaan anggaran daerah;
  - d. Mengembangkan upaya untuk mencari alternatif-alternatif pemasukan dari setiap variabel yang mempengaruhi pajak daerah secara kreatif;
  - e. Mendorong penggunaan pendapatan daerah ke arah belanja investasi, sehingga pendapatan akan meningkat;
  - f. Mengembangkan pelayanan dan perlindungan masyarakat sebagai upaya meningkatkan kesadaran masyarakat dalam membayar pajak daerah dan retribusi daerah;
  - g. Meningkatkan kinerja Badan Usaha Milik Daerah dalam upaya meningkatkan kontribusi ke Pendapatan Daerah;
  - h. Mendorong pemasaran produk-produk asli Kota Malang untuk meningkatkan penjualan dan pendapatan industri maupun UMKM di Kota Malang.
2. Optimalisasi pendapatan transfer dan lain-lain pendapatan daerah yang sah, dengan memperhatikan:
  - a. Pendapatan transfer merupakan pendapatan yang berasal dari entitas pelaporan lain, seperti Pemerintah Pusat atau Daerah Otonom Lain dalam rangka perimbangan keuangan, sehingga Pemerintah Daerah mempunyai kewajiban pelaporan atas penggunaan pada beberapa sumber pendanaan yang berasal dari pendapatan transfer;
  - b. Sumber pendanaan dari pendapatan transfer memiliki spesifikasi dalam penggunaannya sesuai ketentuan atau Perundang-undangan

- yang menyertainya, seperti DBHCHT, DAU tambahan, Dana Bagi Pajak Provinsi dan Bantuan Keuangan Provinsi;
- c. Sumber pendanaan, seperti DAK, DID dan DAU tambahan, tergantung atas proses verifikasi dan penilaian atas beberapa kriteria daerah oleh Pemerintah Pusat, sehingga belum dapat dianggarkan sementara, menyesuaikan Peraturan Presiden mengenai Rincian APBN Tahun Anggaran 2021 atau informasi resmi mengenai alokasi Tahun Anggaran 2021 yang dipublikasikan melalui portal Kementerian Keuangan;
  - d. Sumber pendanaan Bantuan Keuangan Provinsi, tergantung atas proses verifikasi dan penilaian atas beberapa kriteria daerah oleh Pemerintah Provinsi, sehingga belum dapat dianggarkan sementara, menyesuaikan Peraturan Gubernur mengenai Rincian APBN Tahun Anggaran 2021;
  - e. Lain-lain pendapatan daerah yang sah, memiliki porsi alokasi sesuai dengan ketentuan perundang-undangan.

### 3.2.2 Arah Kebijakan Belanja Daerah

Undang-Undang Nomor 23 Tahun 2014 tentang Pemerintah Daerah mendefinisikan belanja daerah sebagai semua kewajiban daerah yang diakui sebagai pengurang nilai kekayaan bersih dalam periode tahun anggaran yang bersangkutan. Menurut Peraturan Pemerintah Nomor 12 Tahun 2019 tentang Pengelolaan Keuangan Daerah, belanja daerah yang semula hanya dibagi menjadi belanja langsung dan tidak langsung telah diubah klasifikasinya menjadi 4 jenis belanja, yakni belanja operasi, belanja modal, belanja tidak terduga, dan belanja transfer. Belanja operasi terdiri dari belanja pegawai; belanja barang dan jasa; belanja bunga; belanja subsidi; belanja hibah; dan belanja bantuan sosial. Untuk belanja modal dan belanja tidak terduga tidak diklasifikasikan lebih rinci. Sedangkan, belanja transfer dibedakan menjadi belanja bagi hasil dan belanja bantuan keuangan.

Arah Kebijakan Pengelolaan Belanja Kota Malang Tahun 2022 akan diarahkan pada pembiayaan sejumlah prioritas pembangunan yang telah diselaraskan dengan RKP Tahun 2022 serta RKPD Provinsi Jawa Timur Tahun 2022. Prioritas pembangunan Kota Malang Tahun 2022, meliputi:



1. Peningkatan pelayanan kesehatan dan optimalisasi pendidikan dalam pandemi/era baru;
2. Optimalisasi pemberdayaan masyarakat dan kinerja kecamatan/kelurahan tangguh;
3. Pembangunan infrastruktur secara terintegrasi;
4. Pemulihan ekonomi dengan menumbuhkan dan meningkatkan ekonomi kreatif.

Berdasarkan kondisi di atas, perkembangan realisasi belanja Tahun 2019-2020, pagu Tahun 2021, dan target belanja daerah Kota Malang pada kurun waktu Tahun 2022-2023, disajikan pada tabel-tabel berikut ini:

Tabel 3.4 Realisasi Belanja Daerah Kota Malang Tahun 2019 s.d Tahun 2020

No	Uraian	Jumlah (Rp.)	
		Realisasi Tahun 2019	Realisasi Tahun 2020
<b>2</b>	<b>BELANJA DAERAH</b>		
<b>2.1</b>	<b>Belanja Tidak Langsung</b>	<b>851.778.932.165,88</b>	<b>890.082.252.087,77</b>
2.1.1	Belanja Pegawai	776.048.486.767,88	729.276.551.486,77
2.1.2	Belanja Hibah	73.710.379.600,00	98.172.201.249,00
2.1.3	Belanja Bantuan Sosial	0,00	8.018.690.000,00
2.1.4	Belanja Bantuan Keuangan Kepada Provinsi/Kabupaten/Kota dan Pemerintahan Desa/Partai Politik	662.694.733,00	0,00
2.1.5	Belanja Tidak Terduga	1.357.371.065,00	54.614.809.352,00
<b>2.2</b>	<b>BELANJA LANGSUNG</b>	<b>1.057.996.370.153,31</b>	<b>1.213.385.283.309,49</b>
2.2.1	Belanja Pegawai	190.967.861.890,00	161.676.675.462,00
2.2.2	Belanja Barang dan Jasa	628.502.968.908,65	688.481.383.207,74
2.2.3	Belanja Modal	238.525.539.354,66	363.227.224.639,75
<b>JUMLAH BELANJA DAERAH</b>		<b>1.909.775.302.319,19</b>	<b>2.103.467.535.397,26</b>

Tabel 3.5 Proyeksi Belanja Daerah Kota Malang Tahun 2021 s.d Tahun 2023

No	Uraian	Jumlah (Rp.)		
		Tahun Berjalan 2021	Proyeksi/Target pada Tahun Rencana 2022	Proyeksi/Target pada Tahun 2023
<b>2</b>	<b>BELANJA DAERAH</b>			
<b>2.1</b>	<b>Belanja Operasi</b>	<b>2.141.185.268.649,00</b>	<b>2.026.266.060.902,84</b>	<b>2.183.359.524.558,37</b>
2.1.1	Belanja Pegawai	1.007.341.945.137,00	975.945.567.552,15	975.945.567.552,15
2.1.2	Belanja Barang dan Jasa	1.007.568.456.512,00	950.598.420.350,69	1.100.205.960.869,92
2.1.3	Belanja Bunga	0,00	0,00	0,00
2.1.4	Belanja Subsidi	0,00	0,00	0,00
2.1.5	Belanja Hibah	109.669.642.000,00	84.556.848.000,00	92.042.771.136,30
2.1.6	Belanja Bantuan Sosial	16.605.225.000,00	15.165.225.000,00	15.165.225.000,00
<b>2.2</b>	<b>Belanja Modal</b>	<b>347.621.405.726,00</b>	<b>362.319.628.107,70</b>	<b>377.017.850.489,58</b>
<b>2.3</b>	<b>Belanja Tidak Terduga</b>	<b>65.967.935.785,00</b>	<b>20.707.750.504,05</b>	<b>20.707.750.504,05</b>
<b>2.4</b>	<b>Belanja Transfer</b>	<b>0,00</b>	<b>0,00</b>	<b>0,00</b>
2.4.1	Belanja Bagi Hasil	0,00	0,00	0,00
2.4.2	Belanja Bantuan Keuangan	0,00	0,00	0,00
<b>JUMLAH BELANJA DAERAH</b>		<b>2.554.774.610.160,00</b>	<b>2.409.293.439.514,59</b>	<b>2.581.085.125.552,00</b>

Kebijakan belanja daerah Tahun 2021, dalam upaya mewujudkan pola pembelanjaan yang akuntabel, proporsional, efisien, dan efektif, maka perlu memperhatikan beberapa hal, sebagai berikut:

1. Kebijakan belanja daerah mengacu dengan RPJMD Tahun 2018-2023 yang berpedoman pada Peraturan Menteri Dalam Negeri Nomor 13 Tahun 2006 tentang Pedoman Pengelolaan Keuangan Daerah sebagaimana telah diubah beberapa kali terakhir dengan Peraturan Menteri Dalam Negeri Nomor 21 Tahun 2011 tentang Perubahan Kedua Atas Peraturan Menteri Dalam Negeri Nomor 13 Tahun 2006 dapat dimaknai bahwa Belanja Langsung merupakan belanja Barang dan Jasa serta Belanja Modal pada Peraturan Pemerintah Nomor 12 Tahun 2019 tentang Pengelolaan Keuangan Daerah, sehingga Belanja Langsung yang dimaksud menjadi Program/Kegiatan pada Perangkat Daerah;
2. Pengelolaan belanja daerah telah didasarkan pada penggunaan anggaran berbasis kinerja (*performance based*) untuk mencapai capaian target kinerja utama pada Tahun 2022;
3. Belanja Daerah diprioritaskan dalam pelaksanaan urusan Pemerintah Kota Malang yang terdiri dari urusan wajib dan urusan pilihan sebagaimana ditetapkan dalam ketentuan Perundang-undangan;
4. Dialokasikan dana untuk Belanja Tidak Terduga (BTT) dalam rangka pemulihan ekonomi dan sosial di masa *new normal* ataupun sebagai bentuk antisipasi apabila pandemi *Covid-19* masih belum berakhir di Tahun 2022.
5. Pemanfaatan belanja bersifat reguler/rutin diutamakan untuk memenuhi belanja yang bersifat mengikat antara lain pembayaran gaji PNS, belanja bagi hasil, dan belanja operasional kantor dengan prinsip efisien dan efektif.

### 3.2.3 Arah Kebijakan Pembiayaan Daerah

Peraturan Pemerintah Nomor 12 Tahun 2019 tentang Pengelolaan Keuangan Daerah mendefinisikan Pembiayaan Daerah sebagai setiap penerimaan yang perlu dibayar kembali dan/atau pengeluaran yang akan diterima kembali, baik pada tahun anggaran berkenaan maupun tahun-tahun anggaran berikutnya. Penerimaan pembiayaan daerah dapat bersumber dari Sisa Lebih Perhitungan Anggaran (SiLPA), pencairan dana

cadangan, hasil penjualan kekayaan daerah yang dipisahkan, penerimaan pinjaman daerah, penerimaan kembali pemberian pinjaman daerah, dan penerimaan pembiayaan lainnya sesuai dengan ketentuan peraturan Perundang-undangan. Sedangkan, Pengeluaran Pembiayaan dapat digunakan untuk pembiayaan pembayaran cicilan pokok utang yang jatuh tempo, penyertaan modal daerah, pembentukan dana cadangan, pemberian pinjaman daerah, dan pengeluaran pembiayaan lainnya sesuai dengan ketentuan peraturan Perundang-undangan.

Penerimaan pembiayaan di Kota Malang umumnya hanya bersumber dari SiLPA, sedangkan pengeluaran pembiayaan umumnya hanya digunakan dalam penyertaan modal daerah dan pembentukan dana cadangan. SiLPA di Kota Malang tergolong cukup tinggi akibat realisasi belanja yang tidak optimal dikarenakan pedoman pelaksanaan dana alokasi khusus datangnya sering terlambat sehingga mempengaruhi capaian realisasi penyerapan, efisiensi pelaksanaan kegiatan (sisa lelang), dan Penggunaan DBHCHT dibatasi oleh Peraturan Menteri Keuangan. Di sisi lain, penyertaan modal daerah terus dilakukan guna mendorong perkembangan Badan Usaha Milik Daerah (BUMD). Sedangkan, dana cadangan digunakan untuk menyimpan sebagian dana agar bisa digunakan untuk membiayai program yang butuh anggaran besar di periode berikutnya.

Berdasarkan kondisi di atas, perkembangan realisasi Pendapatan dan Pengeluaran Pembiayaan Daerah Tahun 2019-2020, pagu Tahun 2021, dan Target Pendapatan dan Pengeluaran Pembiayaan Daerah Kota Malang pada kurun waktu Tahun 2022-2023, disajikan pada tabel berikut ini:

Tabel 3.6 Realisasi dan Proyeksi Pembiayaan Daerah Kota Malang Tahun 2019 s.d Tahun 2023

No	Uraian	Jumlah (Rp.)				
		Realisasi Tahun 2019	Realisasi Tahun 2020	Tahun Berjalan 2021	Proyeksi/Target pada Tahun Rencana 2022	Proyeksi/Target pada Tahun 2023
<b>3</b>	<b>PEMBIAYAAN</b>					
<b>3.1</b>	<b>Penerimaan Pembiayaan</b>	<b>489.359.571.730,35</b>	<b>742.764.421.538,17</b>	<b>323.886.502.508,00</b>	<b>149.585.125.292,59</b>	<b>185.295.849.924,47</b>
3.1.1	Sisa Lebih Perhitungan Anggaran (SiLPA) Tahun Anggaran sebelumnya	489.359.571.730,35	742.764.421.538,17	323.886.502.508,00	149.585.125.292,59	185.295.849.924,47
3.1.2	Pencairan Dana Cadangan	0,00	0,00	0,00	0,00	0,00
3.1.3	Hasil Penjualan Kekayaan Daerah Yang di Pisahkan	0,00	0,00	0,00	0,00	0,00
3.1.4	Penerimaan Pinjaman Daerah	0,00	0,00	0,00	0,00	0,00
3.1.5	Penerimaan Kembali Pemberian Pinjaman Daerah	0,00	0,00	0,00	0,00	0,00
3.1.6	Penerimaan Pembiayaan Lainnya	0,00	0,00	0,00	0,00	0,00
<b>3.2</b>	<b>Pengeluaran Pembiayaan</b>	<b>24.805.327.859,00</b>	<b>27.500.000.000,00</b>	<b>20.000.000.000,00</b>	<b>45.000.000.000,00</b>	<b>20.000.000.000,00</b>
3.2.1	Pembayaran Cicilan Pokok Utang yang jatuh tempo	0,00	0,00	0,00	0,00	0,00
3.2.2	Penyertaan Modal Daerah	24.805.327.859,00	27.500.000.000,00	20.000.000.000,00	20.000.000.000,00	20.000.000.000,00
3.2.3	Pembentukan Dana Cadangan	0,00	0,00	0,00	25.000.000.000,00	0,00
3.2.4	Pemberian Pinjaman Daerah	0,00	0,00	0,00	0,00	0,00
3.2.5	Pengeluaran Pembiayaan Lainnya	0,00	0,00	0,00	0,00	0,00
<b>JUMLAH PEMBIAYAAN DAERAH</b>		<b>464.554.243.871,35</b>	<b>715.264.421.538,17</b>	<b>303.886.502.508,00</b>	<b>104.585.125.292,59</b>	<b>165.295.849.924,47</b>

Adapun arah kebijakan pembiayaan daerah Kota Malang pada Tahun 2022 adalah sebagai berikut:

1. Kebijakan pembiayaan daerah, dari aspek penerimaannya akan diarahkan untuk meningkatkan akurasi pembiayaan yang bersumber dari SiLPA, hasil penjualan kekayaan daerah yang dipisahkan, penerimaan pinjaman daerah, penerimaan kembali pemberian pinjaman dan penerimaan pembayaran lainnya;
2. Optimalisasi manajemen Belanja Pemerintah Daerah Kota Malang agar dapat menekan Selisih Lebih Perhitungan Anggaran (SiLPA), sehingga di tahun-tahun berikutnya justru SiLPA dapat digunakan dalam menutup defisit anggaran;
3. Kebijakan Pembiayaan Pengeluaran Daerah diarahkan untuk meningkatkan modal BUMD Kota Malang yang terdiri dari Tugu Artha, Tugu Tirta, dan Aneka Usaha. Pemerintah Daerah juga berupaya dalam meningkatkan jumlah maksimum penyertaan modal untuk Tahun 2022 dengan cara melakukan pembaharuan di Peraturan Daerah Kota Malang yang mengatur tentang urusan tersebut;
4. Dana Cadangan dialokasikan untuk memenuhi salah satu belanja program prioritas Kota Malang yang rencananya akan direalisasikan di Tahun 2023. Program prioritas ini berkaitan dengan urgensi atas tingginya *financial cost* dan *social cost* apabila program tersebut tidak dijalankan dalam waktu dekat.

## BAB IV

### SASARAN DAN PRIORITAS PEMBANGUNAN DAERAH

Sasaran dan prioritas pembangunan merupakan fokus pembangunan pemerintah daerah Kota Malang untuk jangka waktu 1 (satu) tahun yang berfungsi sebagai *milestone* pembangunan di Kota Malang. Prioritas dan sasaran pembangunan tahun 2022 juga harus disinergikan dengan prioritas dan sasaran pembangunan Nasional serta prioritas dan sasaran pembangunan Jawa Timur guna untuk menjaga konsistensi dan keterpaduan pembangunan dari pusat hingga level daerah.

Prioritas pembangunan Pemerintah Kota Malang pada Tahun 2022 merupakan prioritas pembangunan pada tahun keempat RPJMD Kota Malang Tahun 2018-2023 yang secara khusus berhubungan dengan capaian sasaran pembangunan daerah, memiliki tingkat urgensi yang tinggi untuk segera diwujudkan, serta memiliki daya ungkit yang tinggi bagi peningkatan kinerja pembangunan daerah.

#### 4.1. Tujuan dan Sasaran Pembangunan

Tujuan dan sasaran pembangunan dirumuskan untuk memberikan arah terhadap program pembangunan daerah serta dalam rangka memberikan kepastian operasionalisasi dan keterkaitan antara misi dengan program pembangunan sehingga memberikan gambaran yang jelas tentang ukuran-ukuran terlaksananya misi dan tercapainya visi. Tujuan dan sasaran pembangunan menunjukkan tingkat prioritas tertinggi dalam perencanaan pembangunan jangka menengah yang selanjutnya akan menjadi dasar dalam mengukur kinerja pembangunan secara keseluruhan. Tujuan dan sasaran pembangunan dalam RKPD Tahun 2022 berpedoman pada Misi pembangunan RPJMD Kota Malang Tahun 2018-2023 pada tahun keempat.

Tema RKPD Kota Malang Tahun 2022 harus selaras dengan tema rencana pembangunan nasional dan rencana pembangunan provinsi di tahun berkenaan. Tema RKPD Kota Malang Tahun 2022 yang merupakan landasan kebijakan pembangunan Kota Malang adalah **“Peningkatan Akses dan Kualitas Layanan Dasar, Pemantapan Industri Kreatif Masyarakat dan Pemulihan Sosial Ekonomi serta Peningkatan Infrastruktur Terintegrasi”**, dengan fokus pada pelayanan kesehatan,



pendidikan, pemberdayaan masyarakat, pembangunan infrastruktur, pemulihan ekonomi dan ekonomi kreatif.

**TEMA NASIONAL:**

“Pemulihan Ekonomi dan Reformasi Struktural”, dengan fokus pembangunan industri, pariwisata, ketahanan pangan, UMKM, infrastruktur, transformasi digital, reformasi perlindungan sosial, pendidikan dan keterampilan serta kesehatan.

**TEMA PROVINSI JAWA TIMUR:**

“Pemulihan Ekonomi dan Reformasi Struktural dalam Rangka Meningkatkan Daya Saing Daerah di Era Industri Perdagangan Berbasis Agro”, dengan fokus pada industri, pariwisata, investasi, kesehatan dan infrastruktur di Jawa Timur.

**TEMA KOTA MALANG:**

“Peningkatan Akses dan Kualitas Layanan Dasar, Pemantapan Industri Kreatif Masyarakat dan Pemulihan Sosial Ekonomi serta Peningkatan Infrastruktur Terintegrasi”, dengan fokus pada kualitas pendidikan dan kesehatan, daya beli dan perlindungan sosial, pembangunan infrastruktur, pemulihan ekonomi dan industri kreatif.

Visi pembangunan Pemerintah Kota Malang sebagaimana yang tertuang dalam RPJMD Kota Malang Tahun 2018-2023 adalah “**Kota Malang Bermartabat**”. Istilah “martabat” menunjuk pada sebuah nilai harga diri kemanusiaan, yang memiliki arti kemuliaan. Sehingga, dengan visi “Kota Malang Bermartabat” diharapkan dapat tercipta situasi, kondisi, tatanan dan karakter yang mulia bagi Kota Malang dan seluruh masyarakatnya. Pada hakekatnya wajah dari sebuah “kota bermartabat”, adalah sebuah profil Kota Malang yang memiliki masyarakat yang paripurna, terdidik dan berkarakter, lembut dan tegas, aman dan nyaman, serta penuh kesadaran positif. Dalam arti yang lebih luas adalah kota yang aman dari segala bentuk ancaman, senantiasa tertib, terlihat bersih dan asri. Dari sisi lain muncul slogan masyarakat Kota Malang yang mandiri, makmur, sejahtera, terdidik dan berbudaya, serta membawa nilai religius yang tinggi, dilandasi dengan sikap toleransi terhadap perbedaan-perbedaan yang ada di tengah-tengah masyarakat, bersih dari KKN dan sungguh-sungguh melayani masyarakat dengan sepenuh hati.

Guna mewujudkan visi pembangunan Kota Malang Tahun 2018-2023 ditetapkan 4 (empat) misi pembangunan Kota Malang yang terdiri dari:

Misi 1. Menjamin akses dan kualitas pendidikan, kesehatan dan layanan dasar lainnya bagi semua warga.

Pembangunan diprioritaskan pada peningkatan kualitas sumber daya manusia dengan meningkatkan kualitas, aksesibilitas, dan pemerataan pelayanan pendidikan dan kesehatan serta meningkatkan akses pelayanan publik dasar bagi semua warga Kota Malang.

Misi 2. Mewujudkan kota produktif dan berdaya saing berbasis ekonomi kreatif, keberlanjutan dan keterpaduan.

Pembangunan diprioritaskan pada peningkatan produktivitas dan daya saing daerah serta kesejahteraan dan meningkatkan pembangunan infrastruktur dan daya dukung kota yang terpadu dan berkelanjutan, tertib penataan ruang serta berwawasan lingkungan.

Misi 3. Mewujudkan kota yang rukun dan toleran berasaskan keberagaman dan keberpihakan terhadap masyarakat rentan dan gender.

Penyelenggaraan pemerintah diprioritaskan pada peningkatan kerukunan antar umat beragama dengan menjunjung tinggi keragaman budaya dan toleransi antar umat beragama dan perlindungan terhadap masyarakat rentan, penyeteraan gender, serta kerukunan sosial.

Misi 4. Memastikan kepuasan masyarakat atas layanan pemerintah yang tertib hukum, profesional dan akuntabel

Pembangunan diprioritaskan untuk mewujudkan pelaksanaan reformasi birokrasi dan kualitas, pelayanan publik yang profesional, akuntabel dan berorientasi pada kepuasan masyarakat.

Adapun uraian misi berikut strategi dan arah kebijakan pada tahun 2022 dalam rangka pencapaian target kinerja yang direncanakan sesuai dengan RPJMD Kota Malang Tahun 2018-2023 sebagaimana tabel sebagai berikut:

Tabel 4.1

Penjabaran Tujuan dan Sasaran ke dalam Strategi dan Arah Kebijakan  
Pembangunan Misi 1

<b>Misi 1: Menjamin Akses dan Kualitas Pendidikan, Kesehatan dan Layanan Dasar Lainnya bagi Semua Warga</b>			
<b>TUJUAN</b>	<b>SASARAN</b>	<b>STRATEGI</b>	<b>ARAH KEBIJAKAN</b>
Terwujudnya pemerataan akses dan kualitas pendidikan, kesehatan dan layanan dasar lainnya	Meningkatnya masyarakat terdidik dan berkarakter	Peningkatan kuantitas dan kualitas tenaga pendidik dan tenaga kependidikan yang merata didukung dengan sarana dan prasarana sesuai standar serta mengoptimalkan sarana digital untuk akses pelayanan pendidikan	Akses dan Kualitas Pendidikan dan Layanan Dasar Lainnya
	Meningkatnya kualitas layanan kesehatan	Peningkatan layanan kesehatan, pemerataan tenaga kesehatan, dan partisipasi masyarakat untuk sadar akan pentingnya menjaga kesehatan diri, keluarga dan lingkungan sekitar di masa pandemi Covid-19	Akses dan Kualitas Kesehatan dan Layanan Dasar Lainnya
	Meningkatnya daya beli terhadap komoditas pangan dan non pangan	Peningkatan daya beli masyarakat terhadap komoditas pangan dan non pangan melalui stabilisasi harga, subsidi, dan pengembangan produk lokal	Menjaga daya beli melalui stabilisasi harga dan ketersediaan bahan pokok

Tabel 4.2

Penjabaran Tujuan dan Sasaran ke dalam Strategi dan Arah Kebijakan  
Pembangunan Misi 2

<b>Misi 2: Mewujudkan Kota Produktif dan Berdaya Saing berbasis Ekonomi Kreatif, Keberlanjutan dan Keterpaduan</b>			
<b>TUJUAN</b>	<b>SASARAN</b>	<b>STRATEGI</b>	<b>ARAH KEBIJAKAN</b>
Terwujudnya produktifitas dan daya saing daerah yang merata dan berkelanjutan	Meningkatnya pertumbuhan ekonomi kreatif	Optimalisasi perekonomian melalui pengembangan sektor ekonomi kreatif, bernilai tambah tinggi, pengembangan pengelolaan pasar, pariwisata dan UMKM yang <i>go digital</i>	Pemantapan industri kreatif masyarakat berbasis <i>digital</i>

<b>Misi 2: Mewujudkan Kota Produktif dan Berdaya Saing berbasis Ekonomi Kreatif, Keberlanjutan dan Keterpaduan</b>			
<b>TUJUAN</b>	<b>SASARAN</b>	<b>STRATEGI</b>	<b>ARAH KEBIJAKAN</b>
	Meningkatnya pemerataan pembangunan infrastruktur dan sarpras kota secara terpadu	Peningkatan dan pembenahan infrastruktur, sarana dan prasarana perkotaan dengan menjamin kualitas dan penambahan kuantitas transportasi, drainase, dan utilitas	Pemantapan infrastruktur, sarana dan prasarana perkotaan yang terintegrasi
	Meningkatnya kualitas kemanfaatan tata ruang dan lingkungan hidup	Pengelolaan persampahan dan pengembangan pola tata ruang serta peningkatan kualitas lingkungan hidup	Penataan ruang yang terintegrasi serta memperhatikan daya dukung lingkungan dan peningkatan pengelolaan persampahan

Tabel 4.3

Penjabaran Tujuan dan Sasaran ke dalam Strategi dan Arah Kebijakan  
Pembangunan Misi 3

<b>Misi 3: Mewujudkan Kota Yang Rukun dan Toleran Berasaskan Keberagaman dan Keberpihakan Terhadap Masyarakat Rentan dan Gender</b>			
<b>TUJUAN</b>	<b>SASARAN</b>	<b>STRATEGI</b>	<b>ARAH KEBIJAKAN</b>
Terwujudnya kesejahteraan dan kerukunan sosial yang berpihak masyarakat rentan dan gender	Meningkatnya Kualitas Perlindungan Sosial	Optimalisasi pendampingan, pembinaan serta pemberdayaan PMKS dan masyarakat yang terdampak pandemi Covid-19	Pemberian pembinaan dan pendampingan bagi masyarakat yang terdampak pandemi
	Meningkatnya Pemberdayaan Masyarakat dan Stabilitas Lingkungan	Menciptakan kondisi sosial yang aman dan nyaman untuk perempuan dan anak serta meningkatkan partisipasi masyarakat dan stabilitas lingkungan	Pembinaan dan pemberdayaan masyarakat serta upaya menjaga stabilitas lingkungan

Tabel 4.4

Penjabaran Tujuan dan Sasaran ke dalam Strategi dan Arah Kebijakan  
Pembangunan Misi 4

<b>Misi 4: Memastikan Kepuasan Masyarakat atas Layanan Pemerintah yang Tertib Hukum, Profesional dan Akuntabel</b>			
<b>TUJUAN</b>	<b>SASARAN</b>	<b>STRATEGI</b>	<b>ARAH KEBIJAKAN</b>
Terwujudnya Kepuasan Masyarakat atas Layanan Pemerintah yang Tertib Hukum, Profesional dan Akuntabel	Meningkatnya Penegakan Peraturan Daerah dan Tertib Hukum	Meningkatkan jumlah Penyidik Pegawai Negeri Sipil (PPNS)	Penambahan jumlah Penyidik Pegawai Negeri Sipil (PPNS) dan optimalisasi sekretariat PPNS
	Meningkatnya Kualitas Sistem Kelembagaan yang Efektif	Peningkatan layanan publik melalui penataan kelembagaan dalam mewujudkan pelayanan publik efektif, efisien dan proporsional	Penyederhanaan dan fleksibilitas birokrasi
	Meningkatnya kualitas meritokrasi manajemen ASN	Meningkatkan sistem penempatan pegawai sesuai dengan kualifikasi, kompetensi, dan kinerjanya	Peningkatan profesionalitas ASN
	Meningkatnya Integrasi Teknologi Informasi	Pengembangan <i>Big Data</i> Informasi yang terintegrasi	Integrasi Sistem Informasi Manajemen Pemerintahan

#### 4.2. Prioritas Pembangunan Daerah

##### 4.2.1. Permasalahan dan Isu Strategis

Prioritas pembangunan Kota Malang Tahun 2022 dirumuskan dengan memperhatikan kondisi, dinamika dan kebutuhan masyarakat Kota Malang (dalam bentuk permasalahan dan isu strategis yang teridentifikasi), serta selaras dengan pembangunan nasional dan provinsi. Adapun rumusan prioritas pembangunan Kota Malang Tahun 2022 meliputi:

Tabel 4.5

## Permasalahan, Isu Strategis, Prioritas Pembangunan Daerah dan Program Prioritas Pembangunan Daerah

Permasalahan	Isu Strategis	Prioritas Pembangunan Daerah	Program Pembangunan Daerah
<p>a. Potensi sektor pariwisata dan pembinaan ekonomi kreatif perlu dikembangkan, baik yang terdampak <i>Covid-19</i> maupun yang tidak terdampak;</p> <p>b. Masih belum optimalnya pembinaan kelembagaan dan manajemen koperasi;</p> <p>c. Kurangnya penguatan <i>digital marketing</i>, penguatan teknologi, penguatan jaringan internet dan penguatan kapasitas SDM dalam menghadapi industri 4.0;</p> <p>d. Perlunya revitalisasi pasar dan optimalisasi distribusi serta pemasaran produk lokal.</p>	<p>a. Peningkatan pembinaan dan fasilitasi pembangunan ekosistem ekonomi kreatif dalam menghadapi Revolusi Industri 4.0;</p> <p>b. Pemulihan ekonomi berbasis penguatan daya saing kerakyatan melalui revitalisasi pasar terutama dalam menghadapi dampak <i>Covid-19</i>;</p> <p>c. Optimalisasi eksplorasi karakter dan identitas kota sebagai pengembangan destinasi pariwisata perkotaan.</p>	<p>Mendorong aktivitas industri kreatif dan pengembangan pariwisata untuk pembangunan ekonomi kreatif;</p>	<ol style="list-style-type: none"> <li>1. Program Peningkatan Daya Tarik Destinasi Pariwisata;</li> <li>2. Program Pengembangan Sumber Daya Pariwisata dan Ekonomi Kreatif;</li> <li>3. Program Pemasaran Pariwisata;</li> <li>4. Program Pengembangan Ekonomi Kreatif Melalui Pemanfaatan dan Perlindungan Hak Kekayaan Intelektual;</li> <li>5. Program Pengembangan UMKM;</li> <li>6. Program Perencanaan dan Pembangunan Industri;</li> <li>7. Program Pengelolaan Sistem Informasi Industri Nasional;</li> <li>8. Program Peningkatan Sarana Distribusi Perdagangan;</li> <li>9. Program Pelatihan Kerja dan Produktivitas Tenaga Kerja;</li> <li>10. Program Pengawasan dan Pemeriksaan Koperasi;</li> <li>11. Program Pendidikan Dan Latihan Perkoperasian;</li> <li>12. Program Pemberdayaan Dan Perlindungan Koperasi;</li> <li>13. Program Penilaian Kesehatan KSP/USP Koperasi;</li> <li>14. Program Pemberdayaan Usaha Menengah, Usaha Kecil, Dan Usaha Mikro (UMKM);</li> </ol>

Permasalahan	Isu Strategis	Prioritas Pembangunan Daerah	Program Pembangunan Daerah
			15. Program Pengendalian Izin Usaha Industri Kabupaten/Kota; 16. Program Pengembangan Iklim Penanaman Modal; 17. Program Promosi Penanaman Modal.
a. Belum maksimalnya kesempatan belajar, partisipasi dan keberlanjutan pendidikan, serta kuantitas dan kualitas tenaga pendidik dan kependidikan; b. Belum dilakukan pemetaan dan pemerataan guru; c. Perlunya peningkatan kualitas sekolah dengan sarana <i>daring</i> di tengah kondisi pandemi <i>Covid-19</i> ; d. Masih perlunya optimalisasi pelayanan kesehatan dalam rangka menurunkan AKI (Angka Kematian Ibu), AKB (Angka Kematian Bayi) dan Penanganan Stunting; e. Akses dan kualitas pelayanan kesehatan belum optimal;	a. Optimalisasi upaya peningkatan SDM terdidik, berkarakter dan berbudaya dalam menghadapi era digital; b. Pemerataan kualitas pelayanan pendidikan di seluruh wilayah perlu ditingkatkan; c. Peningkatan aksesibilitas pelayanan kesehatan, terutama jaminan pelayanan kesehatan; d. Optimalisasi perlindungan sosial dan pemberdayaan masyarakat untuk peningkatan kesejahteraan; e. Peningkatan kualitas komitmen pengarusutamaan gender; f. Peningkatan ketersediaan bahan pangan; g. Penanganan masalah pengangguran dan kemiskinan sebagai dampak dari pandemi <i>Covid-19</i> .	Peningkatan kualitas SDM yang terdidik, berkarakter, sehat, berdaya saing dan sejahtera	1. Program Pengelolaan Pendidikan; 2. Program Pengembangan Kurikulum; 3. Program Pendidik Dan Tenaga Kependidikan; 4. Program Pemenuhan Upaya Kesehatan Perorangan Dan Upaya Kesehatan Masyarakat; 5. Program Pemberdayaan Masyarakat Bidang Kesehatan; 6. Program Peningkatan Kapasitas Sumber Daya Manusia Kesehatan; 7. Program Sediaan Farmasi, Alat Kesehatan dan Makanan Minuman; 8. Program Pengendalian Penduduk; 9. Program Pembinaan Keluarga Berencana (KB); 10. Program Pemberdayaan dan Peningkatan Keluarga Sejahtera (KS); 11. Program Standardisasi dan Perlindungan Konsumen; 12. Program Stabilisasi Harga Barang Kebutuhan Pokok dan Barang Penting; 13. Program Perizinan dan Pendaftaran Perusahaan; 14. Program Hubungan Industrial;

<b>Permasalahan</b>	<b>Isu Strategis</b>	<b>Prioritas Pembangunan Daerah</b>	<b>Program Pembangunan Daerah</b>
<p>f. Masih tingginya cakupan penemuan baru TBC BTA positif;</p> <p>g. Belum optimalnya kesadaran masyarakat dalam memeriksakan diri dan keluarga atas penyakit tidak menular terutama orang dengan gangguan jiwa (ODGJ) di fasilitas kesehatan;</p> <p>h. Perlindungan sosial dan pemberdayaan masyarakat perlu ditingkatkan;</p> <p>i. Pengangguran masih menjadi permasalahan yang belum terselesaikan, khususnya bagi mereka yang terdampak Pandemi Covid-19, hal ini dibuktikan dengan tingkat pengangguran terbuka Kota Malang jauh melebihi dari TPT Nasional dan Provinsi;</p> <p>j. Minat baca masyarakat masih rendah;</p> <p>k. Optimalisasi ketersediaan pangan dan stabilitas harga bahan pokok.</p>			<p>15. Program Penggunaan dan Pemasaran Produk Dalam Negeri;</p> <p>16. Program Penempatan Tenaga Kerja;</p> <p>17. Program Pengelolaan Taman Makam Pahlawan;</p> <p>18. Program Pemberdayaan Sosial;</p> <p>19. Program Rehabilitasi Sosial;</p> <p>20. Program Penanganan Bencana;</p> <p>21. Program Perlindungan dan Jaminan Sosial;</p> <p>22. Program Peningkatan Kualitas Keluarga;</p> <p>23. Program Pengarusutamaan Gender dan Pemberdayaan Perempuan;</p> <p>24. Program Perlindungan Perempuan;</p> <p>25. Program Pengelolaan Sistem Data Gender dan Anak;</p> <p>26. Program Perlindungan Khusus Anak;</p> <p>27. Program Pemberdayaan Masyarakat Desa dan Kelurahan;</p> <p>28. Program Koordinasi Ketentraman dan Ketertiban Umum;</p> <p>29. Program Penyelenggaraan Urusan Pemerintahan Umum;</p> <p>30. Program Pengembangan Kapasitas Daya Saing Kepemudaan;</p> <p>31. Program Pengembangan Kapasitas Kepramukaan;</p> <p>32. Program Pengembangan Kapasitas Daya Saing Keolahragaan;</p> <p>33. Program Pembinaan Perpustakaan;</p> <p>34. Program Pelestarian Koleksi Nasional dan Naskah Kuno;</p>



Permasalahan	Isu Strategis	Prioritas Pembangunan Daerah	Program Pembangunan Daerah
			35. Program Penyediaan Dan Pengembangan Prasarana Pertanian; 36. Program Penyediaan Dan Pengembangan Sarana Pertanian; 37. Program Penyuluhan Pertanian; 38. Program Pengendalian Kesehatan Hewan Dan Kesehatan Masyarakat Veteriner; 39. Program Pengelolaan Perikanan Budidaya; 40. Program Pengolahan Dan Pemasaran Hasil Perikanan; 41. Program Peningkatan Diversifikasi Dan Ketahanan Pangan Masyarakat; 42. Program Pengawasan Keamanan Pangan.
a. Perlunya peningkatan upaya pelestarian budaya asli Kota Malang; b. Kota Malang sebagai kota pendidikan dengan berbagai latar belakang mahasiswa, maka perlu upaya secara masif untuk mencegah terjadinya konflik sosial.	a. Pemajuan dan pelestarian kebudayaan; b. Penguatan wawasan kebangsaan dari semua latar belakang kelompok masyarakat untuk mencegah timbulnya bencana sosial.	Mendorong revolusi mental dan pembangunan budaya masyarakat	1. Program Penguatan Ideologi Pancasila dan Karakter Kebangsaan; 2. Program Pembinaan Dan Pengembangan Ketahanan Ekonomi, Sosial, Dan Budaya; 3. Program Peningkatan Kewaspadaan Nasional Dan Peningkatan Kualitas Dan Fasilitasi Penanganan Konflik Sosial; 4. Program Pengembangan Kebudayaan; 5. Program Pengembangan Kesenian Tradisional; 6. Program Pembinaan Sejarah; 7. Program Pengelolaan Permuseuman; 8. Program Pelestarian dan Pengelolaan Cagar Budaya; 9. Program Peningkatan Peran Partai Politik Dan Lembaga Pendidikan Melalui Pendidikan Politik dan Pengembangan Etika Serta Budaya Politik;

<b>Permasalahan</b>	<b>Isu Strategis</b>	<b>Prioritas Pembangunan Daerah</b>	<b>Program Pembangunan Daerah</b>
			10. Program Pemberdayaan dan Pengawasan Organisasi Masyarakat.
<p>a. Kondisi sejumlah ruas jalan yang mengalami kerusakan sehingga perlu perbaikan dan pemeliharaan;</p> <p>b. Belum optimalnya sistem drainase dan utilitas secara terpadu dan berkelanjutan;</p> <p>c. Belum maksimalnya pengelolaan IPAL berbasis komunal;</p> <p>d. Pengawasan kesesuaian Tata Ruang yang perlu ditingkatkan;</p> <p>e. Pelebaran jalan untuk menghindari kemacetan di sejumlah ruas jalan di Kota Malang perlu ditingkatkan;</p> <p>f. Kurangnya Pembangunan sumur resapan sebagai upaya pencegahan banjir dan peningkatan kapasitas banjir.</p>	<p>a. Peningkatan kualitas infrastruktur yang terintegrasi terutama dalam penanganan kemacetan;</p> <p>b. Optimalisasi sistem drainase dan utilitas secara terpadu dan berkelanjutan;</p> <p>c. Penataan bangunan dan lingkungan;</p> <p>d. Pengembangan sistem transportasi perkotaan yang unggul dan berdaya saing.</p>	<p>Percepatan pembangunan Infrastruktur penunjang perekonomian yang beririsan dengan Prioritas Nasional dan penyelesaian masalah prioritas kota</p>	<p>1. Program Pengelolaan dan Pengembangan Sistem Drainase;</p> <p>2. Program Penyelenggaraan Jalan;</p> <p>3. Program Pengelolaan Sumber Day Air (SDA);</p> <p>4. Program Peningkatan Prasarana, Sarana dan Utilitas Umum (PSU);</p> <p>5. Program Pengembangan Permukiman;</p> <p>6. Program Pengembangan Perumahan;</p> <p>7. Program Kawasan Permukiman;</p> <p>8. Program Penataan Bangunan Gedung;</p> <p>9. Program Pengembangan Jasa Konstruksi;</p> <p>10. Program Penataan Bangunan dan Lingkungannya;</p> <p>11. Program Pengelolaan dan Pengembangan Sistem Penyediaan Air Minum;</p> <p>12. Program Pengelolaan dan Pengembangan Sistem Air Limbah;</p> <p>13. Program Penyelenggaraan Lalu Lintas dan Angkutan Jalan (LLAJ);</p> <p>14. Program Penyelenggaraan Penataan Ruang;</p> <p>15. Program Pengelolaan Tanah Kosong;</p> <p>16. Program Informasi dan Komunikasi Publik;</p> <p>17. Program Aplikasi Informatika.</p>
<p>a. Belum maksimalnya Pengelolaan dan Pemanfaatan sampah dan limbah secara terpadu;</p>	<p>a. Optimalisasi keselarasan antara penyelenggaraan pembangunan dengan kualitas lingkungan hidup</p>	<p>Peningkatan Kualitas Lingkungan Hidup dan Ketahanan Bencana</p>	<p>1. Program Perencanaan Lingkungan Hidup;</p> <p>2. Program Pengendalian Pencemaran dan/atau Kerusakan Lingkungan Hidup;</p> <p>3. Program Pengelolaan Persampahan;</p>

Permasalahan	Isu Strategis	Prioritas Pembangunan Daerah	Program Pembangunan Daerah
<ul style="list-style-type: none"> <li>b. Perlu adanya pengelolaan taman edukasi dan peningkatan Ruang Terbuka Hijau secara kreatif;</li> <li>c. Dibutuhkan Integrasi PAM dan PAL atas kebutuhan air dan pengelolaan limbah;</li> <li>d. Adaptasi dan mitigasi perubahan iklim;</li> <li>e. Koordinasi dan sinergi penanggulangan bencana alam dan non-alam perlu ditingkatkan.</li> </ul>	<ul style="list-style-type: none"> <li>perlu, dalam rangka mewujudkan pembangunan berkelanjutan;</li> <li>b. Peran serta masyarakat dalam mitigasi Perubahan Iklim;</li> <li>c. Peningkatan kualitas penanganan dan dampak bencana alam dan bencana non alam.</li> </ul>		<ul style="list-style-type: none"> <li>4. Program Pengelolaan Keanekaragaman Hayati (KEHATI);</li> <li>5. Program Pengendalian Bahan Berbahaya dan Beracun (B3) dan Limbah Bahan Berbahaya dan Beracun (Limbah B3);</li> <li>6. Program Penanggulangan Bencana;</li> <li>7. Program Pencegahan, Penanggulangan, Penyelamatan Kebakaran dan Penyelamatan Non Kebakaran;</li> <li>8. Program Pembinaan Dan Pengawasan Terhadap Izin Lingkungan Dan Izin Perlindungan Dan Pengelolaan Lingkungan Hidup (PPLH);</li> <li>9. Program Penanganan Pengaduan Lingkungan Hidup;</li> <li>10. Program Penghargaan Lingkungan Hidup untuk Masyarakat;</li> <li>11. Program Peningkatan Pendidikan, Pelatihan Dan Penyuluhan Lingkungan Hidup Untuk Masyarakat.</li> </ul>
<ul style="list-style-type: none"> <li>a. Profesionalisme aparatur pemerintahan dan inovasi penyelenggaraan pemerintahan yang belum optimal;</li> <li>b. Perlu adanya peningkatan penyederhanaan birokrasi dalam pelayanan;</li> <li>c. Belum optimalnya kapasitas dan kompetensi</li> </ul>	<ul style="list-style-type: none"> <li>a. Profesionalisme aparatur pemerintahan dan inovasi penyelenggaraan pemerintahan perlu ditingkatkan dalam rangka mewujudkan pemerintahan yang semakin bersih, profesional dan inovatif;</li> <li>b. Penyederhanaan birokrasi pelayanan publik melalui</li> </ul>	Penyederhanaan perizinan, fleksibilitas birokrasi dan penguatan investasi untuk meningkatkan pendapatan asli daerah;	<ul style="list-style-type: none"> <li>1. Program Peningkatan Ketenteraman dan Ketertiban Umum;</li> <li>2. Program Pelayanan Penanaman Modal;</li> <li>3. Program Pendaftaran Penduduk;</li> <li>4. Program Pencatatan Sipil;</li> <li>5. Program Perencanaan, Pengendalian Dan Evaluasi Pembangunan Daerah;</li> <li>6. Program Koordinasi Dan Sinkronisasi Perencanaan Pembangunan Daerah;</li> <li>7. Program Pengelolaan Keuangan Daerah;</li> <li>8. Program Pengelolaan Barang Milik Daerah;</li> </ul>

<b>Permasalahan</b>	<b>Isu Strategis</b>	<b>Prioritas Pembangunan Daerah</b>	<b>Program Pembangunan Daerah</b>
<p>Polisi Pamong Praja serta Satlinmas;</p> <p>d. Kurang maksimalnya upaya untuk menarik Penanaman Modal Dalam Negeri (PMDN) dan Penanaman Modal Asing (PMA) di Kota Malang.</p>	<p>digitalisasi layanan dan integrasi sistem;</p> <p>c. Peningkatan kapasitas dan kompetensi Polisi Pamong Praja serta Satlinmas;</p> <p>d. Peningkatan kualitas pelayanan penanaman modal.</p>		<p>9. Program Pengelolaan Pendapatan Daerah;</p> <p>10. Program Penyelenggaraan Pemerintahan dan Pelayanan Publik;</p> <p>11. Program Penunjang Urusan Pemerintahan Daerah Kabupaten/Kota;</p> <p>12. Program Penyelenggaraan Pengawasan;</p> <p>13. Program Perumusan Kebijakan, Pendampingan dan Asistensi;</p> <p>14. Program Kepegawaian Daerah;</p> <p>15. Program Pengembangan Sumber Daya Manusia;</p> <p>16. Program Pengendalian Pelaksanaan Penanaman Modal;</p> <p>17. Program Pengelolaan Data Dan Sistem Informasi Penanaman Modal;</p> <p>18. Program Pengelolaan Arsip;</p> <p>19. Program Pengelolaan Informasi Administrasi Kependudukan;</p> <p>20. Program Pengelolaan Profil Kependudukan;</p> <p>21. Program Penyelenggaraan Statistik Sektoral;</p> <p>22. Program Penyelenggaraan Persandian Untuk Pengamanan Informasi;</p> <p>23. Program Penelitian Dan Pengembangan Daerah;</p> <p>24. Program Pemerintahan Dan Kesejahteraan Rakyat;</p> <p>25. Program Perekonomian Dan Pembangunan;</p> <p>26. Program Dukungan Pelaksanaan Tugas Dan Fungsi DPRD.</p>

#### 4.2.2. Keterkaitan Prioritas Pembangunan Daerah, Provinsi Jawa Timur dan Nasional

Dalam penetapan prioritas Pembangunan Daerah Tahun 2022, telah diselaraskan dengan kebijakan pembangunan jangka menengah daerah (RPJMD Tahun 2018-2023), mendukung prioritas pembangunan Provinsi Jawa Timur dan Nasional Tahun 2022, serta diharapkan mampu menjawab permasalahan dan isu strategis daerah. Keterkaitan prioritas pembangunan daerah dengan kebijakan yang ada di dokumen RPJMD adalah sebagai berikut :

Tabel 4.6

Keselarasan Kebijakan RPJMD Kota Malang dan Prioritas Pembangunan Prioritas Pembangunan Daerah Kota Malang Tahun 2021

<b>Arah Kebijakan RPJMD Tahun 2018-2023</b>	<b>Prioritas Pembangunan Daerah Tahun 2021</b>
Mewujudkan visi pembangunan: Kota Malang Bermartabat	1. Mendorong aktivitas industri kreatif dan pengembangan pariwisata untuk pembangunan ekonomi kreatif
	2. Peningkatan kualitas SDM yang terdidik, berkarakter, sehat, berdaya saing dan sejahtera
	3. Mendorong revolusi mental dan pembangunan budaya masyarakat
	4. Percepatan pembangunan Infrastruktur penunjang perekonomian yang beririsan dengan Prioritas Nasional dan penyelesaian masalah prioritas kota
	5. Peningkatan Kualitas Lingkungan Hidup dan Ketahanan Bencana
	6. Penyederhanaan perizinan, fleksibilitas birokrasi dan penguatan investasi untuk meningkatkan pendapatan asli daerah

Tabel 4.7

Keselarasan Indikator Kinerja Makro Kota Malang, Provinsi Jawa Timur dan Nasional Tahun 2021

<b>Indikator Kinerja Makro</b>	<b>Target Kota Malang</b>	<b>Target Jawa Timur</b>	<b>Target Nasional</b>
Indeks Pembangunan Manusia (IPM)	82,000	72,58 – 73,07	73,44 -73,48
Pertumbuhan Ekonomi	5,40 %	5,59 – 5,61 %	5,4 – 6,0 %
Gini Rasio	0,391	0,3682 – 0,3677	0,376 -0,378
Angka Kemiskinan	3,87 %	9,76 – 9,34 %	8,5 – 9, %
Tingkat Pengangguran Terbuka	7,50 %	3,74 – 3,71 %	6,24 – 5,52 %

4.2.3. Prioritas Pembangunan Kota Malang Tahun 2022

Tabel 4.8  
Keselarasan Prioritas Nasional, Provinsi Jawa Timur dan Prioritas Pembangunan Daerah Kota Malang

Prioritas Pembangunan		Prioritas Pembangunan Daerah	Program Pembangunan Daerah
Nasional	Jawa Timur		
Memperkuat Ketahanan Ekonomi untuk Pertumbuhan Berkualitas dan Berkeadilan	Pemulihan Ekonomi Kerakyatan melalui Peningkatan Nilai Tambah Sektor Sekunder dan Pariwisata	Mendorong aktivitas industri kreatif dan pengembangan pariwisata untuk pembangunan ekonomi kreatif	<ol style="list-style-type: none"> <li>1. Program Peningkatan Daya Tarik Destinasi Pariwisata;</li> <li>2. Program Pengembangan Sumber Daya Pariwisata dan Ekonomi Kreatif;</li> <li>3. Program Pemasaran Pariwisata;</li> <li>4. Program Pengembangan Ekonomi Kreatif Melalui Pemanfaatan dan Perlindungan Hak Kekayaan Intelektual;</li> <li>5. Program Pengembangan UMKM;</li> <li>6. Program Perencanaan dan Pembangunan Industri;</li> <li>7. Program Pengelolaan Sistem Informasi Industri Nasional;</li> <li>8. Program Peningkatan Sarana Distribusi Perdagangan;</li> <li>9. Program Pelatihan Kerja dan Produktivitas Tenaga Kerja;</li> <li>10. Program Pengawasan dan Pemeriksaan Koperasi;</li> <li>11. Program Pendidikan Dan Latihan Perkoperasian;</li> <li>12. Program Pemberdayaan Dan Perlindungan Koperasi;</li> </ol>

Prioritas Pembangunan		Prioritas Pembangunan Daerah	Program Pembangunan Daerah
Nasional	Jawa Timur		
			13. Program Penilaian Kesehatan KSP/USP Koperasi; 14. Program Pemberdayaan Usaha Menengah, Usaha Kecil, Dan Usaha Mikro (UMKM); 15. Program Pengendalian Izin Usaha Industri Kabupaten/Kota; 16. Program Pengembangan Iklim Penanaman Modal; 17. Program Promosi Penanaman Modal.
Meningkatkan Sumber Daya Manusia Berkualitas dan Berdaya Saing	Peningkatan kualitas pendidikan, kesehatan, produktivitas dan daya saing ketenagakerjaan, serta pengentasan kemiskinan	Peningkatan Kualitas SDM yang terdidik, berkarakter, sehat, berdaya saing dan sejahtera	1. Program Pengelolaan Pendidikan; 2. Program Pengembangan Kurikulum; 3. Program Pendidik Dan Tenaga Kependidikan; 4. Program Pemenuhan Upaya Kesehatan Perorangan Dan Upaya Kesehatan Masyarakat; 5. Program Pemberdayaan Masyarakat Bidang Kesehatan; 6. Program Peningkatan Kapasitas Sumber Daya Manusia Kesehatan; 7. Program Sediaan Farmasi, Alat Kesehatan dan Makanan Minuman; 8. Program Pengendalian Penduduk; 9. Program Pembinaan Keluarga Berencana (KB); 10. Program Pemberdayaan dan Peningkatan Keluarga Sejahtera (KS); 11. Program Standardisasi dan Perlindungan Konsumen;

Prioritas Pembangunan		Prioritas Pembangunan Daerah	Program Pembangunan Daerah
Nasional	Jawa Timur		
			12. Program Stabilisasi Harga Barang Kebutuhan Pokok dan Barang Penting; 13. Program Hubungan Industrial; 14. Program Perizinan dan Pendaftaran Perusahaan; 15. Program Penggunaan dan Pemasaran Produk Dalam Negeri; 16. Program Penempatan Tenaga Kerja; 17. Program Pengelolaan Taman Makam Pahlawan; 18. Program Pemberdayaan Sosial; 19. Program Rehabilitasi Sosial; 20. Program Penanganan Bencana; 21. Program Perlindungan dan Jaminan Sosial; 22. Program Peningkatan Kualitas Keluarga; 23. Program Pengarusutamaan Gender dan Pemberdayaan Perempuan; 24. Program Perlindungan Perempuan; 25. Program Pengelolaan Sistem Data Gender dan Anak; 26. Program Perlindungan Khusus Anak; 27. Program Pemberdayaan Masyarakat Desa dan Kelurahan; 28. Program Koordinasi Ketentraman dan Ketertiban Umum; 29. Program Penyelenggaraan Urusan Pemerintahan Umum;



Prioritas Pembangunan		Prioritas Pembangunan Daerah	Program Pembangunan Daerah
Nasional	Jawa Timur		
			30. Program Pengembangan Kapasitas Daya Saing Kepemudaan; 31. Program Pengembangan Kapasitas Kepramukaan; 32. Program Pengembangan Kapasitas Daya Saing Keolahragaan; 33. Program Pembinaan Perpustakaan; 34. Program Pelestarian Koleksi Nasional dan Naskah Kuno; 35. Program Penyediaan Dan Pengembangan Prasarana Pertanian; 36. Program Penyediaan Dan Pengembangan Sarana Pertanian; 37. Program Penyuluhan Pertanian; 38. Program Pengendalian Kesehatan Hewan Dan Kesehatan Masyarakat Veteriner; 39. Program Pengelolaan Perikanan Budidaya; 40. Program Pengolahan Dan Pemasaran Hasil Perikanan; 41. Program Peningkatan Diversifikasi Dan Ketahanan Pangan Masyarakat; 42. Program Pengawasan Keamanan Pangan.
Revolusi Mental dan Pembangunan Kebudayaan	Peningkatan kepedulian sosial dan pelestarian nilai-nilai budaya lokal	Mendorong revolusi mental dan pembangunan budaya masyarakat	1. Program Penguatan Ideologi Pancasila dan Karakter Kebangsaan; 2. Program Pembinaan Dan Pengembangan Ketahanan Ekonomi, Sosial, Dan Budaya;

Prioritas Pembangunan		Prioritas Pembangunan Daerah	Program Pembangunan Daerah
Nasional	Jawa Timur		
			<ul style="list-style-type: none"> <li>3. Program Peningkatan Kewaspadaan Nasional Dan Peningkatan Kualitas Dan Fasilitasi Penanganan Konflik Sosial;</li> <li>4. Program Pengembangan Kebudayaan;</li> <li>5. Program Pengembangan Kesenian Tradisional;</li> <li>6. Program Pembinaan Sejarah;</li> <li>7. Program Pengelolaan Permuseuman;</li> <li>8. Program Pelestarian dan Pengelolaan Cagar Budaya;</li> <li>9. Program Peningkatan Peran Partai Politik Dan Lembaga Pendidikan Melalui Pendidikan Politik dan Pengembangan Etika Serta Budaya Politik;</li> <li>10. Program Pemberdayaan dan Pengawasan Organisasi Kemasyarakatan.</li> </ul>
Memperkuat Infrastruktur untuk Mendukung Pengembangan Ekonomi dan Pelayanan Dasar	Penguatan Konektivitas Antar Wilayah dalam Upaya Pemerataan Hasil Pembangunan serta Peningkatan Layanan Infrastruktur	Percepatan pembangunan infrastruktur penunjang perekonomian yang beririsan dengan prioritas nasional dan penyelesaian masalah prioritas kota;	<ul style="list-style-type: none"> <li>1. Program Pengelolaan dan Pengembangan Sistem Drainase;</li> <li>2. Program Penyelenggaraan Jalan;</li> <li>3. Program Pengelolaan Sumber Day Air (SDA);</li> <li>4. Program Peningkatan Prasarana, Sarana dan Utilitas Umum (PSU);</li> <li>5. Program Pengembangan Permukiman;</li> <li>6. Program Pengembangan Perumahan;</li> <li>7. Program Kawasan Permukiman;</li> <li>8. Program Penataan Bangunan Gedung;</li> </ul>

Prioritas Pembangunan		Prioritas Pembangunan Daerah	Program Pembangunan Daerah
Nasional	Jawa Timur		
			9. Program Pengembangan Jasa Konstruksi; 10. Program Penataan Bangunan dan Lingkungannya; 11. Program Pengelolaan dan Pengembangan Sisem Penyediaan Air Minum; 12. Program Pengelolaan dan Pengembangan Sistem Air Limbah; 13. Program Penyelenggaraan Lalu Lintas dan Angkutan Jalan (LLAJ); 14. Program Penyelenggaraan Penataan Ruang; 15. Program Pengelolaan Tanah Kosong; 16. Program Informasi dan Komunikasi Publik; 17. Program Aplikasi Informatika.
Membangun Lingkungan Hidup. Meningkatkan Ketahanan Bencana dan Perubahan Iklim	Peningkatan Ketahanan Bencana dan Kualitas Lingkungan Hidup	Peningkatan kualitas lingkungan hidup dan ketahanan bencana	1. Program Perencanaan Lingkungan Hidup; 2. Program Pengendalian Pencemaran dan/atau Kerusakan Lingkungan Hidup; 3. Program Pengelolaan Persampahan; 4. Program Pengelolaan Keanekaragaman Hayati (Kehati); 5. Program Pengendalian Bahan Berbahaya dan Beracun (B3) dan Limbah Bahan Berbahaya dan Beracun (Limbah B3); 6. Program Penanggulangan Bencana;

<b>Prioritas Pembangunan</b>		<b>Prioritas Pembangunan Daerah</b>	<b>Program Pembangunan Daerah</b>
<b>Nasional</b>	<b>Jawa Timur</b>		
			<ul style="list-style-type: none"> <li>7. Program Pencegahan, Penanggulangan, Penyelamatan Kebakaran dan Penyelamatan Non Kebakaran;</li> <li>8. Program Pembinaan Dan Pengawasan Terhadap Izin Lingkungan Dan Izin Perlindungan Dan Pengelolaan Lingkungan Hidup (PPLH);</li> <li>9. Program Penanganan Pengaduan Lingkungan Hidup;</li> <li>10. Program Peningkatan Pendidikan, Pelatihan Dan Penyuluhan Lingkungan Hidup Untuk Masyarakat;</li> </ul>
Memperkuat Stabilitas Polhukhankam dan Transformasi Pelayanan Publik	Peningkatan ketentraman, ketertiban umum dan peningkatan kualitas pelayanan publik bagi masyarakat di Jawa Timur	Penyederhanaan perizinan, fleksibilitas birokrasi dan penguatan investasi untuk meningkatkan pendapatan asli daerah;	<ul style="list-style-type: none"> <li>1. Program Peningkatan Ketenteraman dan Ketertiban Umum;</li> <li>2. Program Pelayanan Penanaman Modal;</li> <li>3. Program Pendaftaran Penduduk;</li> <li>4. Program Pencatatan Sipil;</li> <li>5. Program Perencanaan, Pengendalian Dan Evaluasi Pembangunan Daerah;</li> <li>6. Program Koordinasi Dan Sinkronisasi Perencanaan Pembangunan Daerah;</li> <li>7. Program Pengelolaan Keuangan Daerah;</li> <li>8. Program Pengelolaan Barang Milik Daerah;</li> <li>9. Program Pengelolaan Pendapatan Daerah;</li> </ul>

<b>Prioritas Pembangunan</b>		<b>Prioritas Pembangunan Daerah</b>	<b>Program Pembangunan Daerah</b>
<b>Nasional</b>	<b>Jawa Timur</b>		
			10. Program Penyelenggaraan Pemerintahan dan Pelayanan Publik; 11. Program Penunjang Urusan Pemerintahan Daerah Kabupaten/Kota; 12. Program Penyelenggaraan Pengawasan; 13. Program Perumusan Kebijakan, Pendampingan dan Asistensi; 14. Program Kepegawaian Daerah; 15. Program Pengembangan Sumber Daya Manusia; 16. Program Pengendalian Pelaksanaan Penanaman Modal; 17. Program Pengelolaan Data Dan Sistem Informasi Penanaman Modal; 18. Program Pengelolaan Arsip; 19. Program Pengelolaan Informasi Administrasi Kependudukan; 20. Program Pengelolaan Profil Kependudukan; 21. Program Penyelenggaraan Statistik Sektoral; 22. Program Penyelenggaraan Persandian Untuk Pengamanan Informasi; 23. Program Penelitian Dan Pengembangan Daerah; 24. Program Pemerintahan Dan Kesejahteraan Rakyat;

Prioritas Pembangunan		Prioritas Pembangunan Daerah	Program Pembangunan Daerah
Nasional	Jawa Timur		
			25. Program Perekonomian Dan Pembangunan; 26. Program Dukungan Pelaksanaan Tugas Dan Fungsi DPRD.

Tabel 4.9  
Program Pembangunan Daerah beserta Pagu Validasi Kota Malang Tahun 2022

No	Bidang Urusan	OPD	Program	Pagu validasi
1	URUSAN PEMERINTAHAN BIDANG PENDIDIKAN	DINAS PENDIDIKAN DAN KEBUDAYAAN	Program Penunjang Urusan Pemerintahan Daerah Kabupaten/Kota	364.998.530.710
2			Program Pengelolaan Pendidikan	216.878.191.968
3			Program Pengembangan Kurikulum	100.000.000
4			Program Pendidik dan Tenaga Kependidikan	393.785.000
5	URUSAN PEMERINTAHAN BIDANG KESEHATAN	DINAS KESEHATAN	Program Penunjang Urusan Pemerintahan Daerah Kabupaten/Kota	157.425.896.881
6			Program Pemenuhan Upaya Kesehatan Perorangan dan Upaya Kesehatan Masyarakat	208.335.267.121
7			Program Peningkatan Kapasitas Sumber daya Manusia Kesehatan	408.420.000
8			Program Sediaan Farmasi, Alat Kesehatan dan Makanan Minuman	423.230.000
9			Program Pemberdayaan Masyarakat Bidang Kesehatan	8.476.580.000
10	URUSAN PEMERINTAHAN BIDANG PEKERJAAN UMUM DAN PENATAAN RUANG	DINAS PEKERJAAN UMUM, PENATAAN RUANG, PERUMAHAN DAN KAWASAN PERMUKIMAN	Program Penunjang Urusan Pemerintahan Daerah Kabupaten/Kota	32.909.473.028
11			Program Pengelolaan Sumber Daya Air (SDA)	1.960.000.000

No	Bidang Urusan	OPD	Program	Pagu validasi
12			Program Pengelolaan dan Pengembangan Sistem Penyediaan Air Minum	1.600.000.000
13			Program Pengelolaan dan Pengembangan Sistem Air Limbah	6.433.500.000
14			Program Pengelolaan dan Pengembangan Sistem Drainase	37.900.867.200
15			Program Pengembangan Permukiman	11.784.262.500
16			Program Penataan Bangunan Gedung	93.217.248.787
17			Program Penataan Bangunan dan Lingkungannya	6.900.000.000
18			Program Penyelenggaraan Jalan	61.915.585.700
19			Program Pengembangan Jasa Konstruksi	400.000.000
20			Program Penyelenggaraan Penataan Ruang	3.072.880.000
21	URUSAN PEMERINTAHAN BIDANG PERUMAHAN DAN KAWASAN PERMUKIMAN	DINAS PEKERJAAN UMUM, PENATAAN RUANG, PERUMAHAN DAN KAWASAN PERMUKIMAN	Program Pengembangan Perumahan	3.408.750.000
22			Program Kawasan Permukiman	282.370.000
23			Program Peningkatan Prasarana, Sarana dan Utilitas Umum (PSU)	351.500.000
24	URUSAN PEMERINTAHAN BIDANG KETENTERAMAN DAN KETERTIBAN UMUM SERTA PERLINDUNGAN MASYARAKAT	SATUAN POLISI PAMONG PRAJA	Program Penunjang Urusan Pemerintahan Daerah Kabupaten/Kota	20.814.680.149
25			Program Peningkatan Ketenteraman dan Ketertiban Umum	14.783.551.400
26			Program Pencegahan, Penanggulangan, Penyelamatan Kebakaran dan Penyelamatan Non Kebakaran	2.168.806.000
27			Program Penunjang Urusan Pemerintahan Daerah Kabupaten/Kota	6.584.196.627
28			Program Penanggulangan Bencana	2.785.000.000
29	URUSAN PEMERINTAHAN BIDANG SOSIAL	DINAS SOSIAL, PEMBERDAYAAN PEREMPUAN DAN PERLINDUNGAN ANAK SERTA PENGENDALIAN PENDUDUK DAN KELUARGA BERENCANA	Program Penunjang Urusan Pemerintahan Daerah Kabupaten/Kota	24.011.487.734

<b>No</b>	<b>Bidang Urusan</b>	<b>OPD</b>	<b>Program</b>	<b>Pagu validasi</b>
30			Program Pemberdayaan Sosial	2.708.200.000
31			Program Rehabilitasi Sosial	15.795.080.000
32			Program Perlindungan dan Jaminan Sosial	425.000.000
33			Program Penanganan Bencana	260.000.000
34			Program Pengelolaan Taman Makam Pahlawan	350.000.000
35	URUSAN PEMERINTAHAN BIDANG KEBUDAYAAN	DINAS PENDIDIKAN DAN KEBUDAYAAN	Program Pengembangan Kebudayaan	682.290.000
36			Program Pengembangan Kesenian Tradisional	144.050.000
37			Program Pembinaan Sejarah	54.050.000
38			Program Pelestarian dan Pengelolaan Cagar Budaya	565.670.000
39			Program Pengelolaan Permuseuman	303.940.000
40	URUSAN PEMERINTAHAN BIDANG PERTANAHAN	DINAS PEKERJAAN UMUM, PENATAAN RUANG, PERUMAHAN DAN KAWASAN PERMUKIMAN	Program Pengelolaan Tanah Kosong	100.000.000
41	URUSAN PEMERINTAHAN BIDANG PEMBERDAYAAN PEREMPUAN DAN PERLINDUNGAN ANAK	DINAS SOSIAL, PEMBERDAYAAN PEREMPUAN DAN PERLINDUNGAN ANAK SERTA PENGENDALIAN PENDUDUK DAN KELUARGA BERENCANA	Program Pengarusutamaan Gender dan Pemberdayaan Perempuan	786.584.000
42			Program Perlindungan Perempuan	323.790.000
43			Program Peningkatan Kualitas Keluarga	797.340.100
44			Program Pengelolaan Sistem Data Gender dan Anak	60.000.000
45			Program Perlindungan Khusus Anak	500.068.000
46	URUSAN PEMERINTAHAN BIDANG PENGENDALIAN PENDUDUK DAN KELUARGA BERENCANA	DINAS SOSIAL, PEMBERDAYAAN PEREMPUAN DAN PERLINDUNGAN ANAK SERTA PENGENDALIAN PENDUDUK DAN KELUARGA BERENCANA	Program Pengendalian Penduduk	275.000.000
47			Program Pembinaan Keluarga Berencana (KB)	480.000.000
48			Program Pemberdayaan Dan Peningkatan Keluarga Sejahtera (KS)	2.924.300.000



<b>No</b>	<b>Bidang Urusan</b>	<b>OPD</b>	<b>Program</b>	<b>Pagu validasi</b>
49	URUSAN PEMERINTAHAN BIDANG TENAGA KERJA	DINAS TENAGA KERJA, PENANAMAN MODAL DAN PELAYANAN TERPADU SATU PINTU	Program Penunjang Urusan Pemerintahan Daerah Kabupaten/Kota	15.683.107.984
50			Program Pelatihan Kerja dan Produktivitas Tenaga Kerja	508.053.550
51			Program Penempatan Tenaga Kerja	85.000.000
52			Program Hubungan Industrial	255.000.000
53	URUSAN PEMERINTAHAN BIDANG PENANAMAN MODAL	DINAS TENAGA KERJA, PENANAMAN MODAL DAN PELAYANAN TERPADU SATU PINTU	Program Pengembangan Iklim Penanaman Modal	100.000.000
54			Program Promosi Penanaman Modal	110.000.000
55			Program Pelayanan Penanaman Modal	1.347.246.450
56			Program Pengendalian Pelaksanaan Penanaman Modal	156.700.000
57			Program Pengelolaan Data dan Sistem Informasi Penanaman Modal	197.000.000
58	URUSAN PEMERINTAHAN BIDANG PANGAN	DINAS KETAHANAN PANGAN DAN PERTANIAN	Program Penunjang Urusan Pemerintahan Daerah Kabupaten/Kota	13.586.104.948
59			Program Peningkatan Diversifikasi dan Ketahanan Pangan Masyarakat	903.400.000
60			Program Pengawasan Keamanan Pangan	90.000.000
61	URUSAN PEMERINTAHAN BIDANG LINGKUNGAN HIDUP	DINAS LINGKUNGAN HIDUP	Program Penunjang Urusan Pemerintahan Daerah Kabupaten/Kota	113.747.274.311
62			Program Perencanaan Lingkungan Hidup	375.000.000
63			Program Pengendalian Pencemaran dan/atau Kerusakan Lingkungan Hidup	1.000.000.000
64			Program Pengelolaan Keanekaragaman Hayati (KEHATI)	26.050.000.000
65			Program Pengendalian Bahan Berbahaya Dan Beracun (B3) dan Limbah Bahan Berbahaya dan Beracun (Limbah B3)	65.000.000

No	Bidang Urusan	OPD	Program	Pagu validasi
66			Program Pembinaan dan Pengawasan Terhadap Izin Lingkungan dan Izin Perlindungan dan Pengelolaan Lingkungan Hidup (PPLH)	575.000.000
67			Program Peningkatan Pendidikan, Pelatihan dan Penyuluhan Lingkungan Hidup untuk Masyarakat	375.000.000
68			Program Penghargaan Lingkungan Hidup Untuk Masyarakat	225.000.000
69			Program Penanganan Pengaduan Lingkungan Hidup	100.000.000
70			Program Pengelolaan Persampahan	18.161.061.700
71	URUSAN PEMERINTAHAN BIDANG ADMINISTRASI KEPENDUDUKAN DAN PENCATATAN SIPIL	DINAS ADMINISTRASI KEPENDUDUKAN DAN PENCATATAN SIPIL	Program Penunjang Urusan Pemerintahan Daerah Kabupaten/Kota	11.935.984.835
72			Program Pendaftaran Penduduk	1.351.152.000
73			Program Pencatatan Sipil	1.635.122.000
74			Program Pengelolaan Informasi Administrasi Kependudukan	266.594.900
75			Program Pengelolaan Profil Kependudukan	60.500.000
76	URUSAN PEMERINTAHAN BIDANG PERHUBUNGAN	DINAS PERHUBUNGAN	Program Penunjang Urusan Pemerintahan Daerah Kabupaten/Kota	23.305.639.486
77			Program Penyelenggaraan Lalu Lintas dan Angkutan Jalan (LLAJ)	30.757.265.931
78	URUSAN PEMERINTAHAN BIDANG KOMUNIKASI DAN INFORMATIKA	DINAS KOMUNIKASI DAN INFORMATIKA	Program Penunjang Urusan Pemerintahan Daerah Kabupaten/Kota	10.354.694.730
79			Program Informasi dan Komunikasi Publik	4.573.073.009
80			Program Aplikasi Informatika	11.546.857.463
81	URUSAN PEMERINTAHAN BIDANG STATISTIK	DINAS KOMUNIKASI DAN INFORMATIKA	Program Penyelenggaraan Statistik Sektoral	936.980.000
82	URUSAN PEMERINTAHAN BIDANG PERSANDIAN	DINAS KOMUNIKASI DAN INFORMATIKA	Program Penyelenggaraan Persandian untuk Pengamanan Informasi	454.520.370

<b>No</b>	<b>Bidang Urusan</b>	<b>OPD</b>	<b>Program</b>	<b>Pagu validasi</b>
83	URUSAN PEMERINTAHAN BIDANG KOPERASI, USAHA KECIL, DAN MENENGAH	DINAS KOPERASI USAHA KECIL DAN MENENGAH, PERINDUSTRIAN DAN PERDAGANGAN	Program Penunjang Urusan Pemerintahan Daerah Kabupaten/Kota	45.106.055.640
84			Program Pengawasan dan Pemeriksaan Koperasi	344.847.600
85			Program Penilaian Kesehatan KSP/USP Koperasi	223.040.000
86			Program Pendidikan dan Latihan Perkoperasian	545.592.225
87			Program Pemberdayaan dan Perlindungan Koperasi	1.189.393.325
88			Program Pemberdayaan Usaha Menengah, Usaha Kecil, dan Usaha Mikro (UMKM)	3.034.654.750
89			Program Pengembangan UMKM	2.984.001.600
90			URUSAN PEMERINTAHAN BIDANG KEPEMUDAAN DAN OLAHRAGA	DINAS KEPEMUDAAN, OLAHRAGA DAN PARIWISATA
91	Program Pengembangan Kapasitas Daya Saing Kepemudaan	1.944.235.000		
92	Program Pengembangan Kapasitas Daya Saing Keolahragaan	12.350.230.080		
93	Program Pengembangan Kapasitas Kepramukaan	500.000.000		
94	URUSAN PEMERINTAHAN BIDANG PERPUSTAKAAN	DINAS PERPUSTAKAAN DAN KEARSIPAN	Program Penunjang Urusan Pemerintahan Daerah Kabupaten/Kota	10.298.917.424
95			Program Pembinaan Perpustakaan	1.987.225.000
96			Program Pelestarian Koleksi Nasional dan Naskah Kuno	250.000.000
97	URUSAN PEMERINTAHAN BIDANG KEARSIPAN	DINAS PERPUSTAKAAN DAN KEARSIPAN	Program Penunjang Urusan Pemerintahan Daerah Kabupaten/Kota	5.000.000.000
98			Program Pengelolaan Arsip	172.130.000
99	URUSAN PEMERINTAHAN BIDANG KELAUTAN DAN PERIKANAN	DINAS KETAHANAN PANGAN DAN PERTANIAN	Program Pengelolaan Perikanan Budidaya	1.706.660.000
100			Program Pengolahan dan Pemasaran Hasil Perikanan	80.000.000

<b>No</b>	<b>Bidang Urusan</b>	<b>OPD</b>	<b>Program</b>	<b>Pagu validasi</b>
101	URUSAN PEMERINTAHAN BIDANG PERTANIAN	DINAS KETAHANAN PANGAN DAN PERTANIAN	Program Penyediaan dan Pengembangan Sarana Pertanian	258.750.000
102			Program Penyediaan dan Pengembangan Prasarana Pertanian	200.000.000
103			Program Pengendalian Kesehatan Hewan dan Kesehatan Masyarakat Veteriner	275.000.000
104			Program Penyuluhan Pertanian	66.250.000
105	URUSAN PEMERINTAHAN BIDANG PERDAGANGAN	DINAS KOPERASI USAHA KECIL DAN MENENGAH, PERINDUSTRIAN DAN PERDAGANGAN	Program Perizinan dan Pendaftaran Perusahaan	205.000.000
106			Program Peningkatan Sarana Distribusi Perdagangan	61.185.000.000
107			Program Stabilisasi Harga Barang Kebutuhan Pokok dan Barang Penting	302.000.000
108			Program Standardisasi dan Perlindungan Konsumen	763.046.000
109			Program Penggunaan dan Pemasaran Produk Dalam Negeri	1.125.000.000
110	URUSAN PEMERINTAHAN BIDANG PERINDUSTRIAN	DINAS KOPERASI USAHA KECIL DAN MENENGAH, PERINDUSTRIAN DAN PERDAGANGAN	Program Perencanaan dan Pembangunan Industri	5.128.798.000
111			Program Pengendalian Izin Usaha Industri Kabupaten/Kota	100.000.000
112			Program Pengelolaan Sistem Informasi Industri Nasional	100.000.000
113	URUSAN PEMERINTAHAN BIDANG PARIWISATA	DINAS KEPEMUDAAN, OLAH RAGA DAN PARIWISATA	Program Peningkatan Daya Tarik Destinasi Pariwisata	3.579.880.000
114			Program Pemasaran Pariwisata	159.000.000
115			Program Pengembangan Ekonomi Kreatif Melalui Pemanfaatan dan Perlindungan Hak Kekayaan Intelektual	50.000.000
116			Program Pengembangan Sumber Daya Pariwisata Dan Ekonomi Kreatif	2.403.500.000
117	SEKRETARIAT DAERAH	SEKRETARIAT DAERAH	Program Penunjang Urusan Pemerintahan Daerah Kabupaten/Kota	55.445.981.850

<b>No</b>	<b>Bidang Urusan</b>	<b>OPD</b>	<b>Program</b>	<b>Pagu validasi</b>
118			Program Pemerintahan dan Kesejahteraan Rakyat	17.655.443.000
119			Program Perekonomian dan Pembangunan	2.576.321.000
120	SEKRETARIAT DPRD	SEKRETARIAT DPRD	Program Penunjang Urusan Pemerintahan Daerah Kabupaten/Kota	70.216.126.961
121			Program Dukungan Pelaksanaan Tugas dan Fungsi DPRD	34.000.000.000
122	PERENCANAAN	BADAN PERENCANAAN PEMBANGUNAN DAERAH	Program Penunjang Urusan Pemerintahan Daerah Kabupaten/Kota	10.311.372.233
123			Program Perencanaan, Pengendalian dan Evaluasi Pembangunan Daerah	1.768.672.400
124			Program Koordinasi dan Sinkronisasi Perencanaan Pembangunan Daerah	2.795.833.600
125	PENELITIAN DAN PENGEMBANGAN	BADAN PERENCANAAN PEMBANGUNAN DAERAH	Program Penelitian dan Pengembangan Daerah	2.057.310.000
126	KEUANGAN	BADAN KEUANGAN DAN ASET DAERAH	Program Penunjang Urusan Pemerintahan Daerah Kabupaten/Kota	26.302.987.647
127			Program Pengelolaan Keuangan Daerah	24.201.978.204
128			Program Pengelolaan Barang Milik Daerah	6.096.196.500
129	KEUANGAN	BADAN PENDAPATAN DAERAH	Program Penunjang Urusan Pemerintahan Daerah Kabupaten/Kota	62.994.574.151
130			Program Pengelolaan Pendapatan Daerah	11.303.787.700
131	KEPEGAWAIAN	BADAN KEPEGAWAIAN DAN PENGEMBANGAN DAN SUMBER DAYA MANUSIA	Program Penunjang Urusan Pemerintahan Daerah Kabupaten/Kota	10.731.560.066
132			Program Kepegawaian Daerah	2.359.136.521
133	PENDIDIKAN DAN PELATIHAN	BADAN KEPEGAWAIAN DAN PENGEMBANGAN DAN SUMBER DAYA MANUSIA	Program Pengembangan Sumber Daya Manusia	1.730.397.986
134	INSPEKTORAT DAERAH	INSPEKTORAT	Program Penunjang Urusan Pemerintahan Daerah Kabupaten/Kota	12.047.500.000
135			Program Penyelenggaraan Pengawasan	2.540.000.000

<b>No</b>	<b>Bidang Urusan</b>	<b>OPD</b>	<b>Program</b>	<b>Pagu validasi</b>
136			Program Perumusan Kebijakan, Pendampingan dan Asistensi	412.500.000
137	KECAMATAN	KECAMATAN KLOJEN	Program Penunjang Urusan Pemerintahan Daerah Kabupaten/Kota	19.079.794.540
138			Program Penyelenggaraan Pemerintahan dan Pelayanan Publik	4.798.264.080
139			Program Pemberdayaan Masyarakat Desa dan Kelurahan	17.622.057.600
140			Program Koordinasi Ketentraman dan Ketertiban Umum	463.778.400
141			Program Penyelenggaraan Urusan Pemerintahan Umum	58.000.000
142			KECAMATAN	KECAMATAN BLIMBING
143	Program Penyelenggaraan Pemerintahan dan Pelayanan Publik	4.765.273.660		
144	Program Pemberdayaan Masyarakat Desa dan Kelurahan	23.475.469.440		
145	Program Koordinasi Ketentraman dan Ketertiban Umum	380.864.400		
146	Program Penyelenggaraan Urusan Pemerintahan Umum	50.000.000		
147	KECAMATAN	KECAMATAN KEDUNGKANDANG		
148			Program Penyelenggaraan Pemerintahan dan Pelayanan Publik	5.406.395.350
149			Program Pemberdayaan Masyarakat Desa dan Kelurahan	24.799.639.800
150			Program Koordinasi Ketentraman dan Ketertiban Umum	449.348.840
151			Program Penyelenggaraan Urusan Pemerintahan Umum	198.145.000
152			KECAMATAN	KECAMATAN LOWOKWARU
153	Program Penyelenggaraan Pemerintahan dan Pelayanan Publik	5.028.788.700		

<b>No</b>	<b>Bidang Urusan</b>	<b>OPD</b>	<b>Program</b>	<b>Pagu validasi</b>
154			Program Pemberdayaan Masyarakat Desa dan Kelurahan	23.558.158.450
155			Program Koordinasi Ketentraman dan Ketertiban Umum	409.594.700
156			Program Penyelenggaraan Urusan Pemerintahan Umum	137.900.000
157	KECAMATAN	KECAMATAN SUKUN	Program Penunjang Urusan Pemerintahan Daerah Kabupaten/Kota	20.455.335.115
158			Program Penyelenggaraan Pemerintahan dan Pelayanan Publik	4.792.186.500
159			Program Pemberdayaan Masyarakat Desa dan Kelurahan	24.725.885.277
160			Program Koordinasi Ketentraman dan Ketertiban Umum	278.350.000
161			Program Penyelenggaraan Urusan Pemerintahan Umum	29.950.000
162	KESATUAN BANGSA DAN POLITIK	BADAN KESATUAN BANGSA DAN POLITIK	Program Penunjang Urusan Pemerintahan Daerah Kabupaten/Kota	7.244.012.775
163			Program Penguatan Ideologi Pancasila dan Karakter Kebangsaan	284.646.120
164			Program Peningkatan Peran Partai Politik dan Lembaga Pendidikan Melalui Pendidikan Politik dan Pengembangan Etika Serta Budaya Politik	4.535.699.297
165			Program Pemberdayaan dan Pengawasan Organisasi Kemasyarakatan	412.417.467
166			Program Pembinaan dan Pengembangan Ketahanan Ekonomi, Sosial, Dan Budaya	1.277.341.164
167			Program Peningkatan Kewaspadaan Nasional dan Peningkatan Kualitas dan Fasilitasi Penanganan Konflik Sosial	2.950.999.208
	<b>JUMLAH</b>			<b>2.409.293.439.514</b>

#### 4.2.4. Pokok Pikiran DPRD

RKPD Kota Malang Tahun 2022 disusun dengan berpedoman pada lampiran Peraturan Menteri Dalam Negeri Nomor 86 Tahun 2017 bahwa dalam penyusunannya memperhatikan saran dan pendapat DPRD berupa pokok-pokok pikiran DPRD berdasarkan hasil reses/penjaringan aspirasi masyarakat sebagai bahan perumusan kegiatan, lokasi kegiatan dan kelompok sasaran yang selaras dengan pencapaian sasaran pembangunan yang telah ditetapkan dalam Peraturan Daerah tentang RPJMD. Saran dan pendapat berupa pokok-pokok pikiran DPRD tersebut disampaikan melalui Sistem Informasi Perencanaan Daerah (SIPD). Pokok-pokok pikiran DPRD diselaraskan dengan sasaran dan prioritas pembangunan serta ketersediaan kapasitas riil anggaran. Hasil penelaahan pokok-pokok pikiran DPRD disajikan dalam tabel sebagai berikut:



Tabel 4.10

Penelaahan pokok-pokok pikiran DPRD dalam dokumen RKPD Pemerintah  
Kota Malang Tahun 2022

No	Program/ Sub Kegiatan	Usulan	Jumlah Usulan	Perangkat Daerah	Keterangan
<b>A. PROGRAM PENGELOLAAN PENDIDIKAN</b>					
1	Pengadaan Perlengkapan Sekolah	Pengadaan Komputer/ Laptop SD	6	DISDIKBUD	Teralokasi pada TA 2022
2	Pemeliharaan Rutin Sarana, Prasarana dan Utilitas Sekolah	Rehab Ringan Sarpras SD	1	DISDIKBUD	Teralokasi pada TA 2022
3	Rehabilitasi Sedang/Berat Sarana, Prasarana dan Utilitas Sekolah	Rehab Sedang Sarpras PAUD	1	DISDIKBUD	Teralokasi pada TA 2022
4	Pengadaan Perlengkapan Sekolah	Pengadaan Komputer/ Laptop SMP	1	DISDIKBUD	Teralokasi pada TA 2022
5	Rehabilitasi Sedang/Berat Pembangunan Sarana, Prasarana dan Utilitas PAUD	Rehab Berat Sarpras PAUD	1	DISDIKBUD	Teralokasi pada TA 2022
6	Pemeliharaan Rutin Sarana, Prasarana dan Utilitas PAUD	Rehab Ringan Sarpras PAUD	2	DISDIKBUD	Teralokasi pada TA 2022
7	Pengadaan Alat Praktik dan Peraga Siswa PAUD	Pengadaan Alat Peraga Edukasi Outdoor PAUD	1	DISDIKBUD	Teralokasi pada TA 2022
		Pengadaan Alat Peraga Edukasi Indoor PAUD	4	DISDIKBUD	Teralokasi pada TA 2022
<b>B. PROGRAM PENGEMBANGAN KEBUDAYAAN</b>					
8	Pelindungan, Pengembangan, Pemanfaatan Objek Pemajuan Kebudayaan	Pemberdayaan Kesenian Tradisional	2	DISDIKBUD	Teralokasi pada TA 2022
<b>C. PROGRAM PENGEMBANGAN Kesenian Tradisional</b>					
9	Peningkatan Pendidikan dan Pelatihan Sumber Daya Manusia Kesenian Tradisional	Pengembangan Budaya Lokal	1	DISDIKBUD	Teralokasi pada TA 2022
<b>D. PROGRAM PEMENUHAN UPAYA KESEHATAN PERORANGAN DAN UPAYA KESEHATAN MASYARAKAT</b>					
10	Pengelolaan Pelayanan Kesehatan pada Usia Produktif	Sosialisasi NAPZA dan KESWA	1	DISKES	Teralokasi pada TA 2022
<b>E. PROGRAM PENATAAN BANGUNAN GEDUNG</b>					
11	Pemeliharaan dan Perawatan Bangunan Gedung	Pembangunan gedung baru sederhana	1	DPUPRPKP	Teralokasi pada TA 2022

No	Program/ Sub Kegiatan	Usulan	Jumlah Usulan	Perangkat Daerah	Keterangan
	Daerah Kabupaten/Kota	Rehab ringan gedung negara	2	DPUPRPKP	Teralokasi pada TA 2022
<b>F. PROGRAM PENGELOLAAN DAN PENGEMBANGAN SISTEM DRAINASE</b>					
12	Peningkatan Saluran Drainase Perkotaan	Drainase Box Culvert	3	DPUPRPKP	Teralokasi pada TA 2022
		Drainase Box U	3	DPUPRPKP	Teralokasi pada TA 2022
		Drainase Cor Beton	2	DPUPRPKP	Teralokasi pada TA 2022
		Gorong-gorong	1	DPUPRPKP	Teralokasi pada TA 2022
		Saluran Box U Beton Bertulang	3	DPUPRPKP	Teralokasi pada TA 2022
<b>G. PROGRAM PENGEMBANGAN PERMUKIMAN</b>					
13	Pembangunan dan Pengembangan Infrastruktur Kawasan Permukiman di Kawasan Strategis Daerah Kabupaten/Kota	Drainase Cor Beton	1	DPUPRPKP	Teralokasi pada TA 2022
		Gorong-gorong	6	DPUPRPKP	Teralokasi pada TA 2022
		Pavingisasi	13	DPUPRPKP	Teralokasi pada TA 2022
14	Pemanfaatan dan Pemeliharaan Infrastruktur Kawasan Permukiman di Kawasan Strategis Daerah Kabupaten/Kota	Gorong-gorong	4	DPUPRPKP	Teralokasi pada TA 2022
		Pavingisasi	10	DPUPRPKP	Teralokasi pada TA 2022
		Saluran Box U Beton Bertulang	2	DPUPRPKP	Teralokasi pada TA 2022
<b>H. PROGRAM PENYELENGGARAAN JALAN</b>					
15	Pembangunan Jalan	Pemasangan PJU di Kecamatan	7	DPUPRPKP	Teralokasi pada TA 2022
16	Rehabilitasi Jalan	Jalan HOTMIX (HRS)	1	DPUPRPKP	Teralokasi pada TA 2022
<b>I. PROGRAM PENANGGULANGAN BENCANA</b>					
17	Pelatihan Pencegahan dan Mitigasi Bencana Kabupaten/Kota	Pelatihan pemetaan kawasan rawan bencana	2	BPBD	Teralokasi pada TA 2022
		Pelatihan SAR	3	BPBD	Teralokasi pada TA 2022
		Pelatihan Teknis Kebencanaan	2	BPBD	Teralokasi pada TA 2022
<b>J. PROGRAM PENGEMBANGAN KAPASITAS DAYA SAING KEPEMUDAAN</b>					
18	Koordinasi, Sinkronisasi dan Penyelenggaraan	Pembinaan terkait packaging dan branding hasil produksi	1	DISPORAPAR	Teralokasi pada TA 2022

No	Program/ Sub Kegiatan	Usulan	Jumlah Usulan	Perangkat Daerah	Keterangan
	Peningkatan Kapasitas Daya Saing Wira Usaha Pemula	Pembinaan terkait pemasaran secara online	4	DISPORAPAR	Teralokasi pada TA 2022
19	Pemenuhan Hak Setiap Pemuda melalui Perlindungan Pemuda, Advokasi, Akses Pengembangan Diri, Penggunaan Prasarana dan Sarana Tanpa Diskriminatif, Partisipasi Pemuda dalam Proses Perencanaan, Pelaksanaan Evaluasi dan Pengambilan Keputusan Program Strategis Kepemudaan	Sosialisasi HIV/AIDS dan anti narkoba	3	DISPORAPAR	Teralokasi pada TA 2022
<b>K. PROGRAM PENINGKATAN DAYA TARIK DESTINASI PARIWISATA</b>					
20	Pemberdayaan Masyarakat dalam Pengelolaan Destinasi Pariwisata Kabupaten/Kota	Pelatihan peningkatan SDM POKDARWIS	1	DISPORAPAR	Teralokasi pada TA 2022
<b>L. PROGRAM PENGELOLAAN PERIKANAN BUDIDAYA</b>					
21	Pemberian Pendampingan, Kemudahan Akses Ilmu Pengetahuan, Teknologi dan Informasi, serta Penyelenggaraan Pendidikan dan Pelatihan	Pelatihan Budidaya Ikan Air Tawar	1	DISPANGTAN	Teralokasi pada TA 2022
		Sarana Prasarana Budidaya Ikan Air Tawar	45	DISPANGTAN	Teralokasi pada TA 2022
22	Penyediaan Prasarana Pembudidayaan Ikan dalam 1 (satu) Daerah Kabupaten/Kota	Pelatihan Pembenihan Ikan Bagi Pembenih Ikan	1	DISPANGTAN	Teralokasi pada TA 2022
<b>M. PROGRAM PENINGKATAN DIVERSIFIKASI DAN KETAHANAN PANGAN MASYARAKAT</b>					
23	Pemberdayaan Masyarakat dalam Penganekaragaman Konsumsi Pangan Berbasis Sumber Daya Lokal	Urban Farming (hidroponik)	9	DISPANGTAN	Teralokasi pada TA 2022
<b>N. PROGRAM APLIKASI INFORMATIKA</b>					
24	Pengembangan dan Pengelolaan Ekosistem Kabupaten/Kota Cerdas dan Kota Cerdas	Bimtek layanan berbasis TIK	1	DISKOMINFO	Teralokasi pada TA 2022

No	Program/ Sub Kegiatan	Usulan	Jumlah Usulan	Perangkat Daerah	Keterangan
<b>O. PROGRAM INFORMASI DAN KOMUNIKASI PUBLIK</b>					
25	Penguatan Kapasitas Sumber Daya Komunikasi Publik	Pelatihan Jurnalistik/ Pewartawarga	2	DISKOMINFO	Teralokasi pada TA 2022
		Pelatihan MC dan Protokoler	1	DISKOMINFO	Teralokasi pada TA 2022
		Pelatihan pengolahan medsos	2	DISKOMINFO	Teralokasi pada TA 2022
<b>P. PROGRAM PEMBERDAYAAN DAN PERLINDUNGAN KOPERASI</b>					
26	Pemberdayaan Peningkatan Produktivitas, Nilai Tambah, Akses Pasar, Akses Pembiayaan, Penguatan Kelembagaan, Penataan Manajemen, Standarisasi, dan Restrukturisasi Usaha Koperasi Kewenangan Kabupaten/Kota	Sosialisasi Perkoperasian Bagi Masyarakat	1	DISKOPINDAG	Teralokasi pada TA 2022
<b>Q. PROGRAM PENGEMBANGAN UMKM</b>					
27	Fasilitasi Usaha Mikro Menjadi Usaha Kecil dalam Pengembangan Produksi dan Pengolahan, Pemasaran, SDM, serta Desain dan Teknologi	Pelatihan Skincare	2	DISKOPINDAG	Teralokasi pada TA 2022
		Pendampingan Usaha Mikro Berkembang	6	DISKOPINDAG	Teralokasi pada TA 2022
<b>R. PROGRAM PENGELOLAAN PERSAMPAHAN</b>					
28	Penanganan Sampah dengan melakukan Pemilahan, Pengumpulan, Pengangkutan, Pengolahan, dan Pemrosesan Akhir Sampah di TPA/TPST/SPA Kabupaten/Kota	Pembangunan/ Rehabilitasi TPS	1	DLH	Teralokasi pada TA 2022
<b>S. PROGRAM PENYELENGGARAAN LALU LINTAS DAN ANGKUTAN JALAN (LLAJ)</b>					
29	Penyediaan Perlengkapan Jalan di Jalan Kabupaten/Kota	Pemasangan Cermin Tikungan	10	DISHUB	Teralokasi pada TA 2022
<b>T. PROGRAM PENINGKATAN KUALITAS KELUARGA</b>					
30	Pengembangan Kegiatan Masyarakat untuk Peningkatan Kualitas Keluarga	Pelatihan perempuan cookies karakter	5	DINSOS P3AP2KB	Teralokasi pada TA 2022
		Pelatihan perempuan cookies karakter	2	DINSOS P3AP2KB	Teralokasi pada TA 2022

No	Program/ Sub Kegiatan	Usulan	Jumlah Usulan	Perangkat Daerah	Keterangan
	Kewenangan Kabupaten/Kota	Pelatihan perempuan rajut/teknik sibori	1	DINSOS P3AP2KB	Teralokasi pada TA 2022
		Pelatihan perempuan tata rias	1	DINSOS P3AP2KB	Teralokasi pada TA 2022
		Pengembangan Industri Rumahan	1	DINSOS P3AP2KB	Teralokasi pada TA 2022
<b>U. PROGRAM PERLINDUNGAN KHUSUS ANAK</b>					
31	Pengembangan Komunikasi, Informasi dan Edukasi Pemenuhan Hak Anak bagi Lembaga Penyedia Layanan Peningkatan Kualitas Hidup Anak Tingkat Daerah Kabupaten/Kota	Bimtek Penguatan karakter keluarga	1	DINSOS P3AP2KB	Teralokasi pada TA 2022
32	Pengembangan Komunikasi, Informasi dan Edukasi Anak yang Memerlukan Perlindungan Khusus Kewenangan Kabupaten/Kota	Pelatihan Layanan Perlindungan Khusus Anak	1	DINSOS P3AP2KB	Teralokasi pada TA 2022
<b>V. PROGRAM PERLINDUNGAN PEREMPUAN</b>					
33	Koordinasi dan Sinkronisasi Pelaksanaan Kebijakan, Program dan Kegiatan Pencegahan Kekerasan terhadap Perempuan Lingkup Daerah Kabupaten/Kota	Bimtek Pencegahan Kekerasan Rumah Tangga	1	DINSOS P3AP2KB	Teralokasi pada TA 2022
<b>W. PROGRAM PENINGKATAN KETENTERAMAN DAN KETERTIBAN UMUM</b>					
34	Pemberdayaan Perlindungan Masyarakat dalam rangka Ketenteraman dan Ketertiban Umum	Sosialisasi peranan satuan linmas	1	SATPOL PP	Teralokasi pada TA 2022
<b>X. PROGRAM PEMBERDAYAAN MASYARAKAT DESA DAN KELURAHAN</b>					
35	Pembangunan Sarana dan Prasarana Kelurahan	Gorong-gorong	31	KECAMATAN	Teralokasi pada TA 2022
		Pasang batu ampyang	23	KECAMATAN	Teralokasi pada TA 2022
		Pavingisasi	58	KECAMATAN	Teralokasi pada TA 2022

No	Program/ Sub Kegiatan	Usulan	Jumlah Usulan	Perangkat Daerah	Keterangan
		Pembangunan/pemeliharaan MCK	5	KECAMATAN	Teralokasi pada TA 2022
		Pembangunan/pemeliharaan tembok penahan/plengsengan	17	KECAMATAN	Teralokasi pada TA 2022
		Pembuatan pergola	7	KECAMATAN	Teralokasi pada TA 2022
		Pembuatan sumur bor	4	KECAMATAN	Teralokasi pada TA 2022
		Pembuatan sumur resapan	4	KECAMATAN	Teralokasi pada TA 2022
		Pemeliharaan gedung aset kota	4	KECAMATAN	Teralokasi pada TA 2022
		Pemeliharaan/penataan taman lingkungan	13	KECAMATAN	Teralokasi pada TA 2022
		Pengadaan alat kesenian	41	KECAMATAN	Teralokasi pada TA 2022
		Pengadaan gerobak sampah	13	KECAMATAN	Teralokasi pada TA 2022
		Pengadaan keranda jenazah	8	KECAMATAN	Teralokasi pada TA 2022
		Pengadaan meja kursi rapat warga	65	KECAMATAN	Teralokasi pada TA 2022
		Pengadaan motor sampah	80	KECAMATAN	Teralokasi pada TA 2022
		Pengadaan pot dan bibit tanaman	20	KECAMATAN	Teralokasi pada TA 2022
		Pengadaan radio komunikasi	12	KECAMATAN	Teralokasi pada TA 2022
		Pengadaan soundsystem	227	KECAMATAN	Teralokasi pada TA 2022
		Pengadaan tenda	128	KECAMATAN	Teralokasi pada TA 2022
		Pengadaan tong sampah	24	KECAMATAN	Teralokasi pada TA 2022
		Pengadaan wahana permainan anak di PAUD	3	KECAMATAN	Teralokasi pada TA 2022
		Rabat beton	2	KECAMATAN	Teralokasi pada TA 2022
		Taman bacaan masyarakat	4	KECAMATAN	Teralokasi pada TA 2022

<b>No</b>	<b>Program/ Sub Kegiatan</b>	<b>Usulan</b>	<b>Jumlah Usulan</b>	<b>Perangkat Daerah</b>	<b>Keterangan</b>
36	Pemberdayaan Masyarakat di Kelurahan	Pelatihan usaha mikro	64	KECAMATAN	Teralokasi pada TA 2022
		Pembinaan ketentraman dan ketertiban umum serta kerukunan masyarakat	2	KECAMATAN	Teralokasi pada TA 2022
		Penyuluhan, sosialisasi, pelatihan lembaga kemasyarakatan	1	KECAMATAN	Teralokasi pada TA 2022
		Penyuluhan, sosialisasi, pelatihan organisasi perempuan, keluarga, dan kesehatan	2	KECAMATAN	Teralokasi pada TA 2022

BAB V  
RENCANA KERJA DAN PENDANAAN DAERAH

5.1 Program Daerah

Dalam rangka pelaksanaan pembangunan daerah, dirumuskan program daerah berdasarkan urusan pemerintahan yang menjadi kewenangan daerah sebagai berikut:

5.1.1 Urusan Wajib Terkait Pelayanan Dasar

a. Pendidikan

1. Program pengelolaan pendidikan
2. Program pengembangan kurikulum
3. Program pendidik dan tenaga kependidikan

b. Kesehatan

1. Program pemenuhan upaya kesehatan perorangan dan upaya kesehatan masyarakat
2. Program peningkatan kapasitas sumber daya manusia kesehatan
3. Program sediaan farmasi, alat kesehatan dan makanan minuman
4. Program pemberdayaan masyarakat bidang kesehatan

c. Pekerjaan Umum dan Penataan Ruang

1. Program pengelolaan sumber daya air (SDA)
2. Program pengelolaan dan pengembangan sistem penyediaan air minum
3. Program pengelolaan dan pengembangan sistem air limbah
4. Program pengelolaan dan pengembangan sistem drainase
5. Program pengembangan permukiman
6. Program penataan bangunan gedung
7. Program penataan bangunan dan lingkungannya
8. Program penyelenggaraan jalan
9. Program pengembangan jasa konstruksi
10. Program penyelenggaraan penataan ruang

d. Perumahan Rakyat dan Kawasan Permukiman

1. Program pengembangan perumahan
2. Program kawasan permukiman
3. Program peningkatan prasarana, sarana dan utilitas umum (PSU)

e. Ketentraman, Ketertiban Umum dan Perlindungan Masyarakat

1. Program peningkatan ketenteraman dan ketertiban umum
2. Program penanggulangan bencana



3. Program pencegahan, penanggulangan, penyelamatan kebakaran dan penyelamatan non kebakaran
- f. Sosial
1. Program pemberdayaan sosial
  2. Program rehabilitasi sosial
  3. Program perlindungan dan jaminan sosial
  4. Program penanganan bencana
  5. Program pengelolaan taman makam pahlawan
- 5.1.2 Urusan Wajib yang Tidak Berkaitan dengan Pelayanan Dasar
- a. Tenaga Kerja
1. Program pelatihan kerja dan produktivitas tenaga kerja
  2. Program penempatan tenaga kerja
  3. Program hubungan industrial
- b. Pemberdayaan Perempuan dan Perlindungan Anak
1. Program pengarusutamaan gender dan pemberdayaan perempuan
  2. Program perlindungan perempuan
  3. Program peningkatan kualitas keluarga
  4. Program pengelolaan sistem data gender dan anak
  5. Program perlindungan khusus anak
- c. Pangan
1. Program peningkatan diversifikasi dan ketahanan pangan masyarakat
  2. Program pengawasan keamanan pangan
- d. Pertanahan
1. Program pengelolaan tanah kosong
- e. Lingkungan Hidup
1. Program perencanaan lingkungan hidup
  2. Program pengendalian pencemaran dan/atau kerusakan lingkungan hidup
  3. Program pengelolaan keanekaragaman hayati (Kehati)
  4. Program pengendalian bahan berbahaya dan beracun (B3) dan limbah bahan berbahaya dan beracun (limbah B3)
  5. Program pembinaan dan pengawasan terhadap izin lingkungan dan izin perlindungan dan pengelolaan lingkungan hidup (PPLH)
  6. Program peningkatan pendidikan, pelatihan dan penyuluhan lingkungan hidup untuk masyarakat
  7. Program penanganan pengaduan lingkungan hidup

8. Program pengelolaan persampahan
- f. Administrasi Kependudukan dan Pencatatan Sipil
  1. Program pendaftaran penduduk
  2. Program pencatatan sipil
  3. Program pengelolaan informasi administrasi kependudukan
  4. Program pengelolaan profil kependudukan
- g. Pengendalian Penduduk dan Keluarga Berencana
  1. Program pengendalian penduduk
  2. Program pembinaan keluarga berencana (KB)
  3. Program pemberdayaan dan peningkatan keluarga sejahtera (KS)
- h. Perhubungan
  1. Program Penyelenggaraan Lalu Lintas dan Angkutan Jalan (LLAJ)
- i. Komunikasi dan Informatika
  1. Program informasi dan komunikasi publik
  2. Program aplikasi informatika
- j. Koperasi, Usaha Kecil dan Menengah
  1. Program pengawasan dan pemeriksaan koperasi
  2. Program penilaian kesehatan KSP/USP koperasi
  3. Program pendidikan dan latihan perkoperasian
  4. Program pemberdayaan dan perlindungan koperasi
  5. Program pemberdayaan usaha menengah, usaha kecil, dan usaha mikro (UMKM)
  6. Program pengembangan UMKM
- k. Penanaman Modal
  1. Program pengembangan iklim penanaman modal
  2. Program promosi penanaman modal
  3. Program pelayanan penanaman modal
  4. Program pengendalian pelaksanaan penanaman modal
  5. Program pengelolaan data dan sistem informasi penanaman modal
- l. Kepemudaan dan Olahraga
  1. Program pengembangan kapasitas daya saing kepemudaan
  2. Program pengembangan kapasitas daya saing keolahragaan
  3. Program pengembangan kapasitas kepramukaan
- m. Statistik
  1. Program penyelenggaraan statistik sektoral
- n. Persandian
  1. Program penyelenggaraan persandian untuk pengamanan informasi

- o. Kebudayaan
  - 1. Program pengembangan kebudayaan
  - 2. Program pengembangan kesenian tradisional
  - 3. Program pembinaan sejarah
  - 4. Program pelestarian dan pengelolaan cagar budaya
  - 5. Program pengelolaan permuseuman
- p. Perpustakaan
  - 1. Program pembinaan perpustakaan
  - 2. Program pelestarian koleksi nasional dan naskah kuno
- q. Kearsipan
  - 1. Program pengelolaan arsip

### 5.1.3 Urusan Pilihan

- a. Kelautan dan Perikanan
  - 1. Program pengelolaan perikanan budidaya
  - 2. Program pengolahan dan pemasaran hasil perikanan
- b. Pariwisata
  - 1. Program peningkatan daya tarik destinasi pariwisata
  - 2. Program pemasaran pariwisata
  - 3. Program pengembangan ekonomi kreatif melalui pemanfaatan dan perlindungan hak kekayaan intelektual
  - 4. Program pengembangan sumber daya pariwisata dan ekonomi kreatif
- c. Pertanian
  - 1. Program penyediaan dan pengembangan sarana pertanian
  - 2. Program penyediaan dan pengembangan prasarana pertanian
  - 3. Program pengendalian kesehatan hewan dan kesehatan masyarakat veteriner
  - 4. Program penyuluhan pertanian
- d. Perdagangan
  - 1. Program perizinan dan pendaftaran perusahaan
  - 2. Program peningkatan sarana distribusi perdagangan
  - 3. Program stabilisasi harga barang kebutuhan pokok dan barang penting
  - 4. Program standardisasi dan perlindungan konsumen
  - 5. Program penggunaan dan pemasaran produk dalam negeri
- e. Perindustrian
  - 1. Program perencanaan dan pembangunan industri

2. Program pengendalian izin usaha industri kabupaten/kota
3. Program pengelolaan sistem informasi industri nasional

#### 5.1.4 Urusan Penunjang Pemerintah

##### a. Perencanaan

1. Program perencanaan, pengendalian dan evaluasi pembangunan daerah
2. Program koordinasi dan sinkronisasi perencanaan pembangunan daerah

##### b. Keuangan

1. Program pengelolaan keuangan daerah
2. Program pengelolaan barang milik daerah
3. Program pengelolaan pendapatan daerah

##### c. Kepegawaian

1. Program kepegawaian daerah

##### d. Pendidikan dan Pelatihan

1. Program pengembangan sumber daya manusia

##### e. Penelitian dan Pengembangan

1. Program penelitian dan pengembangan daerah

#### 5.1.5 Urusan Pemerintahan Umum Lainnya

##### a. Inspektorat Daerah

1. Program penyelenggaraan pengawasan
2. Program perumusan kebijakan, pendampingan dan asistensi

##### b. Kesatuan Bangsa dan Politik

1. Program penguatan ideologi pancasila dan karakter kebangsaan
2. Program peningkatan peran partai politik dan lembaga pendidikan melalui pendidikan politik dan pengembangan etika serta budaya politik
3. Program pemberdayaan dan pengawasan organisasi kemasyarakatan
4. Program pembinaan dan pengembangan ketahanan ekonomi, sosial, dan budaya
5. Program peningkatan kewaspadaan nasional dan peningkatan kualitas dan fasilitasi penanganan konflik sosial

##### c. Sekretariat DPRD

1. Program dukungan pelaksanaan tugas dan fungsi DPRD

##### d. Kecamatan

1. Program penyelenggaraan pemerintahan dan pelayanan publik

2. Program pemberdayaan masyarakat desa dan kelurahan
3. Program koordinasi ketentraman dan ketertiban umum
4. Program penyelenggaraan urusan pemerintahan umum
- e. Sekretariat Daerah
  1. Program pemerintahan dan kesejahteraan rakyat
  2. Program perekonomian dan pembangunan
- f. Non Urusan
  1. Program penunjang urusan pemerintahan daerah kabupaten/kota

## 5.2 Program Prioritas

### 5.2.1 Urusan Wajib Berkaitan dengan Pelayanan Dasar

- a. Pendidikan
  1. Program pengelolaan pendidikan
  2. Program pengembangan kurikulum
  3. Program pendidik dan tenaga kependidikan
- b. Kesehatan
  1. Program pemenuhan upaya kesehatan perorangan dan upaya kesehatan masyarakat
  2. Program peningkatan kapasitas sumber daya manusia kesehatan
  3. Program pemberdayaan masyarakat bidang kesehatan
  4. Program sediaan farmasi, alat kesehatan dan makanan minuman
- c. Pekerjaan Umum dan Penataan Ruang
  1. Program pengelolaan dan pengembangan sistem drainase
  2. Program penyelenggaraan jalan
  3. Program penataan bangunan gedung
  4. Program pengembangan jasa konstruksi
  5. Program penataan bangunan dan lingkungannya
  6. Program pengelolaan dan pengembangan sistem penyediaan air minum
  7. Program pengelolaan dan pengembangan sistem air limbah
  8. Program penyelenggaraan penataan ruang
- d. Perumahan Rakyat dan Kawasan Permukiman
  1. Program peningkatan prasarana, sarana dan utilitas umum (PSU)
  2. Program pengembangan permukiman
  3. Program pengembangan perumahan
  4. Program kawasan permukiman
- e. Ketentraman, Ketertiban Umum dan Perlindungan Masyarakat
  1. Program peningkatan ketenteraman dan ketertiban umum

2. Program pencegahan, penanggulangan, penyelamatan kebakaran dan penyelamatan non kebakaran
  3. Program penanggulangan bencana
- f. Sosial
1. Program rehabilitasi sosial
  2. Program perlindungan dan jaminan sosial
  3. Program pemberdayaan sosial
  4. Program penanganan bencana

#### 5.2.2 Urusan Wajib Tidak Berkaitan dengan Pelayanan Dasar

- a. Tenaga Kerja
1. Program pelatihan kerja dan produktivitas tenaga kerja
  2. Program penempatan tenaga kerja
  3. Program hubungan industrial
- b. Pemberdayaan Perempuan dan Anak
1. Program pengelolaan sistem data gender dan anak
  2. Program peningkatan kualitas keluarga
  3. Program pengarusutamaan gender dan pemberdayaan perempuan
  4. Program perlindungan perempuan
  5. Program perlindungan khusus anak
- c. Pangan
1. Program peningkatan diversifikasi dan ketahanan pangan masyarakat
  2. Program pengawasan keamanan pangan
- d. Lingkungan Hidup
1. Program perencanaan lingkungan hidup
  2. Program pembinaan dan pengawasan terhadap izin lingkungan dan izin perlindungan dan pengelolaan lingkungan hidup (PPLH)
  3. Program pengendalian pencemaran dan/atau kerusakan lingkungan hidup
  4. Program pengelolaan persampahan
  5. Program pengelolaan keanekaragaman hayati (KEHATI)
  6. Program pengendalian bahan berbahaya dan beracun (B3) dan limbah bahan berbahaya dan beracun (Limbah B3)
- e. Administrasi Kependudukan dan Pencatatan Sipil
1. Program pendaftaran penduduk
  2. Program pencatatan sipil
- f. Pengendalian Penduduk dan Keluarga Berencana

1. Program pengendalian penduduk
  2. Program pembinaan keluarga berencana (KB)
  3. Program pemberdayaan dan peningkatan keluarga sejahtera (KS)
- g. Perhubungan
1. Program penyelenggaraan lalu lintas dan angkutan jalan (LLAJ)
- h. Komunikasi dan Informatika
1. Program informasi dan komunikasi publik
  2. Program aplikasi informatika
- i. Koperasi, Usaha Kecil, dan Menengah
1. Program pengembangan UMKM
- j. Penanaman Modal
1. Program pelayanan penanaman modal

### 5.2.3 Urusan Pilihan

- a. Pariwisata
1. Program peningkatan daya tarik destinasi pariwisata
  2. Program pengembangan sumber daya pariwisata dan ekonomi kreatif
  3. Program pemasaran pariwisata
  4. Program pengembangan ekonomi kreatif melalui pemanfaatan dan perlindungan hak kekayaan intelektual
- b. Perdagangan
1. Program standardisasi dan perlindungan konsumen
  2. Program stabilisasi harga barang kebutuhan pokok dan barang penting
  3. Program penggunaan dan pemasaran produk dalam negeri
  4. Program perizinan dan pendaftaran perusahaan
  5. Program peningkatan sarana distribusi perdagangan
- c. Perindustrian
1. Program perencanaan dan pembangunan industri
  2. Program pengelolaan sistem informasi industri nasional

### 5.2.4 Urusan Penunjang Pemerintah

- a. Perencanaan Pembangunan
1. Program perencanaan, pengendalian dan evaluasi pembangunan daerah
  2. Program koordinasi dan sinkronisasi perencanaan pembangunan daerah

- b. Keuangan
    - 1. Program pengelolaan keuangan daerah
    - 2. Program pengelolaan barang milik daerah
    - 3. Program pengelolaan pendapatan daerah
  - c. Kepegawaian
    - 1. Program kepegawaian daerah
  - d. Pendidikan dan Pelatihan
    - 1. Program pengembangan sumber daya manusia
- 5.2.5 Urusan Pemerintahan Umum Lainnya
- a. Inspektorat Daerah
    - 1. Program penyelenggaraan pengawasan
  - b. Kesatuan Bangsa dan Politik Dalam Negeri
    - 1. Program peningkatan kewaspadaan nasional dan peningkatan kualitas dan fasilitasi penanganan konflik sosial
  - c. Kecamatan
    - 1. Program pemberdayaan masyarakat desa dan kelurahan
    - 2. Program penyelenggaraan urusan pemerintahan umum
    - 3. Program koordinasi ketentraman dan ketertiban umum
  - d. Sekretariat Daerah
    - 1. Program perekonomian dan pembangunan
    - 2. Program penunjang urusan pemerintahan daerah kabupaten/kota



### 5.3 Rencana Kerja dan Pendanaan Daerah

Rekapitulasi Rencana Kerja dan Pendanaan Daerah yang Berorientasi pada sasaran pembangunan daerah sebagaimana pada tabel berikut ini:

Tabel 5.1  
Rencana Kerja

Sasaran Strategis	Indikator	Program	Perangkat Daerah
Meningkatnya masyarakat terdidik dan berkarakter	Indeks Pendidikan	Program pengelolaan pendidikan	Dinas Pendidikan dan Kebudayaan
		Program pengembangan kurikulum	Dinas Pendidikan dan Kebudayaan
		Program pendidik dan tenaga kependidikan	Dinas Pendidikan dan Kebudayaan
		Program pengembangan kebudayaan	Dinas Pendidikan dan Kebudayaan
		Program pelestarian dan pengelolaan cagar budaya	Dinas Pendidikan dan Kebudayaan
		Program pengelolaan permuseuman	Dinas Pendidikan dan Kebudayaan
		Program pembinaan sejarah	Dinas Pendidikan dan Kebudayaan
		Program pengembangan kesenian tradisional	Dinas Pendidikan dan Kebudayaan
		Program pembinaan perpustakaan	Dinas Perpustakaan Umum dan Arsip Daerah
		Program pelestarian koleksi nasional dan naskah kuno	Dinas Perpustakaan Umum dan Arsip Daerah
		Program pengembangan kapasitas daya saing kepemudaan	Dinas Kepemudaan, Olahraga dan Pariwisata
		Program pengembangan kapasitas kepramukaan	Dinas Kepemudaan, Olahraga dan Pariwisata
Meningkatnya kualitas layanan kesehatan	Indeks Kesehatan	Program pemenuhan upaya kesehatan perorangan dan upaya kesehatan masyarakat	Dinas Kesehatan
		Program peningkatan kapasitas sumber daya manusia kesehatan	Dinas Kesehatan
		Program sediaan farmasi, alat kesehatan dan makanan minuman	Dinas Kesehatan
		Program pemberdayaan masyarakat bidang kesehatan	Dinas Kesehatan
		Program pengendalian penduduk	Dinas Sosial, Pemberdayaan Perempuan, Perlindungan Anak,

Sasaran Strategis	Indikator	Program	Perangkat Daerah
			Pengendalian Penduduk, dan Keluarga Berencana
		Program pembinaan keluarga berencana (KB)	Dinas Sosial, Pemberdayaan Perempuan, Perlindungan Anak, Pengendalian Penduduk, dan Keluarga Berencana
		Program pemberdayaan dan peningkatan keluarga sejahtera (KS)	Dinas Sosial, Pemberdayaan Perempuan, Perlindungan Anak, Pengendalian Penduduk, dan Keluarga Berencana
		Program pengembangan kapasitas daya saing keolahragaan	Dinas Kepemudaan, Olahraga dan Pariwisata
Meningkatnya daya beli terhadap komoditas pangan dan non pangan	Indeks Daya Beli / <i>Purchasing Power Parity</i>	Program perizinan dan pendaftaran perusahaan	Dinas Koperasi, Perindustrian dan Perdagangan
		Program stabilisasi harga barang kebutuhan pokok dan barang penting	Dinas Koperasi, Perindustrian dan Perdagangan
		Program standardisasi dan perlindungan konsumen	Dinas Koperasi, Perindustrian dan Perdagangan
		Program penggunaan dan pemasaran produk dalam negeri	Dinas Koperasi, Perindustrian dan Perdagangan
		Program peningkatan diversifikasi dan ketahanan pangan masyarakat	Dinas Ketahanan Pangan dan Pertanian
		Program pengawasan keamanan pangan	Dinas Ketahanan Pangan dan Pertanian
		Program pengelolaan perikanan budidaya	Dinas Ketahanan Pangan dan Pertanian
		Program pengolahan dan pemasaran hasil perikanan	Dinas Ketahanan Pangan dan Pertanian
		Program penyediaan dan pengembangan sarana pertanian	Dinas Ketahanan Pangan dan Pertanian
		Program pengendalian kesehatan hewan dan kesehatan masyarakat veteriner	Dinas Ketahanan Pangan dan Pertanian

Sasaran Strategis	Indikator	Program	Perangkat Daerah
		Program penyuluhan pertanian	Dinas Ketahanan Pangan dan Pertanian
Meningkatnya pertumbuhan ekonomi Kreatif	Presentase pertumbuhan ekonomi kreatif	Program pengawasan dan pemeriksaan koperasi	Dinas Koperasi, Perindustrian dan Perdagangan
		Program penilaian kesehatan KSP/USP koperasi	Dinas Koperasi, Perindustrian dan Perdagangan
		Program pendidikan dan latihan perkoperasian	Dinas Koperasi, Perindustrian dan Perdagangan
		Program pemberdayaan dan perlindungan koperasi	Dinas Koperasi, Perindustrian dan Perdagangan
		Program pemberdayaan usaha menengah, usaha kecil, dan usaha mikro (UMKM)	Dinas Koperasi, Perindustrian dan Perdagangan
		Program pengembangan UMKM	Dinas Koperasi, Perindustrian dan Perdagangan
		Program peningkatan sarana distribusi perdagangan	Dinas Koperasi, Perindustrian dan Perdagangan
		Program perencanaan dan pembangunan industri	Dinas Koperasi, Perindustrian dan Perdagangan
		Program pengendalian izin usaha industri kabupaten/kota	Dinas Koperasi, Perindustrian dan Perdagangan
		Program pengelolaan sistem informasi industri nasional	Dinas Koperasi, Perindustrian dan Perdagangan
		Program peningkatan daya tarik destinasi pariwisata	Dinas kepemudaan, Olahraga dan Pariwisata
		Program pemasaran pariwisata	Dinas kepemudaan, Olahraga dan Pariwisata
		Program pengembangan ekonomi kreatif melalui pemanfaatan dan perlindungan hak kekayaan intelektual	Dinas kepemudaan, Olahraga dan Pariwisata
		Program pengembangan sumber daya pariwisata dan ekonomi kreatif	Dinas kepemudaan, Olahraga dan Pariwisata

Sasaran Strategis	Indikator	Program	Perangkat Daerah
		Program pelatihan kerja dan produktivitas tenaga kerja	Dinas Tenaga Kerja, Penanaman Modal, dan Pelayanan Terpadu Satu Pintu
		Program pengembangan iklim penanaman modal	Dinas Tenaga Kerja, Penanaman Modal, dan Pelayanan Terpadu Satu Pintu
		Program promosi penanaman modal	Dinas Tenaga Kerja, Penanaman Modal, dan Pelayanan Terpadu Satu Pintu
Meningkatnya pemerataan pembangunan infrastruktur dan sarpras kota secara terpadu	Indeks Kualitas Layanan Infrastruktur (IKLI)	Program pengelolaan sumber daya air (SDA)	Dinas Pekerjaan Umum, Penataan Ruang, Perumahan dan Kawasan Permukiman
		Program pengelolaan dan pengembangan sistem penyediaan air minum	Dinas Pekerjaan Umum, Penataan Ruang, Perumahan dan Kawasan Permukiman
		Program pengelolaan dan pengembangan sistem air limbah	Dinas Pekerjaan Umum, Penataan Ruang, Perumahan dan Kawasan Permukiman
		Program pengelolaan dan pengembangan sistem drainase	Dinas Pekerjaan Umum, Penataan Ruang, Perumahan dan Kawasan Permukiman
		Program pengembangan permukiman	Dinas Pekerjaan Umum, Penataan Ruang, Perumahan dan Kawasan Permukiman
		Program penataan bangunan gedung	Dinas Pekerjaan Umum, Penataan Ruang, Perumahan dan Kawasan Permukiman
		Program penataan bangunan dan lingkungannya	Dinas Pekerjaan Umum, Penataan Ruang, Perumahan dan Kawasan Permukiman
		Program penyelenggaraan jalan	Dinas Pekerjaan Umum, Penataan Ruang, Perumahan dan Kawasan Permukiman

Sasaran Strategis	Indikator	Program	Perangkat Daerah
		Program pengembangan jasa konstruksi	Dinas Pekerjaan Umum, Penataan Ruang, Perumahan dan Kawasan Permukiman
		Program pengembangan perumahan	Dinas Pekerjaan Umum, Penataan Ruang, Perumahan dan Kawasan Permukiman
		Program kawasan permukiman	Dinas Pekerjaan Umum, Penataan Ruang, Perumahan dan Kawasan Permukiman
		Program peningkatan prasarana, sarana dan utilitas umum (PSU)	Dinas Pekerjaan Umum, Penataan Ruang, Perumahan dan Kawasan Permukiman
		Program penyelenggaraan lalu lintas dan angkutan jalan (LLAJ)	Dinas Perhubungan
		Program pemberdayaan masyarakat desa dan kelurahan	Kecamatan
Meningkatnya kualitas kemanfaatan tata ruang dan lingkungan hidup	Indeks Kualitas Lingkungan Hidup Daerah (IKLHD)	Program perencanaan lingkungan hidup	Dinas Lingkungan Hidup
		Program pengendalian pencemaran dan/atau kerusakan lingkungan hidup	Dinas Lingkungan Hidup
		Program pengelolaan keanekaragaman hayati (Kehati)	Dinas Lingkungan Hidup
		Program pengendalian bahan berbahaya dan beracun (B3) dan limbah bahan berbahaya dan beracun (Limbah B3)	Dinas Lingkungan Hidup
		Program pembinaan dan pengawasan terhadap izin lingkungan dan izin perlindungan dan pengelolaan lingkungan hidup (PPLH)	Dinas Lingkungan Hidup
		Program peningkatan pendidikan, pelatihan dan penyuluhan lingkungan hidup untuk masyarakat	Dinas Lingkungan Hidup
		Program penghargaan lingkungan hidup untuk masyarakat	Dinas Lingkungan Hidup
		Program penanganan pengaduan lingkungan hidup	Dinas Lingkungan Hidup
		Program pengelolaan persampahan	Dinas Lingkungan Hidup

Sasaran Strategis	Indikator	Program	Perangkat Daerah
		Program penyelenggaraan penataan ruang	Dinas Pekerjaan Umum, Penataan Ruang, Perumahan dan Kawasan Permukiman
		Program pengelolaan tanah kosong	Dinas Pekerjaan Umum, Penataan Ruang, Perumahan dan Kawasan Permukiman
Meningkatnya Kualitas Perlindungan Sosial	Persentase penurunan PMKS	Program penempatan tenaga kerja	Dinas Tenaga Kerja, Penanaman Modal, dan Pelayanan Terpadu Satu Pintu
		Program hubungan industrial	Dinas Tenaga Kerja, Penanaman Modal, dan Pelayanan Terpadu Satu Pintu
		Program pemberdayaan sosial	Dinas Sosial, Pemberdayaan Perempuan, Perlindungan Anak, Pengendalian Penduduk, dan Keluarga Berencana
		Program rehabilitasi sosial	Dinas Sosial, Pemberdayaan Perempuan, Perlindungan Anak, Pengendalian Penduduk, dan Keluarga Berencana
		Program perlindungan dan jaminan sosial	Dinas Sosial, Pemberdayaan Perempuan, Perlindungan Anak, Pengendalian Penduduk, dan Keluarga Berencana
		Program penanganan bencana	Dinas Sosial, Pemberdayaan Perempuan, Perlindungan Anak, Pengendalian Penduduk, dan Keluarga Berencana
		Program pengelolaan taman makam pahlawan	Dinas Sosial, Pemberdayaan Perempuan, Perlindungan Anak, Pengendalian Penduduk, dan Keluarga Berencana

Sasaran Strategis	Indikator	Program	Perangkat Daerah
Meningkatnya Pemberdayaan Masyarakat dan Stabilitas Lingkungan	Indeks Pembangunan Masy (IPMas), Indeks Pembangunan Gender (IPG)	Program pengarusutamaan gender dan pemberdayaan perempuan	Dinas Sosial, Pemberdayaan Perempuan, Perlindungan Anak, Pengendalian Penduduk, dan Keluarga Berencana
		Program perlindungan perempuan	Dinas Sosial, Pemberdayaan Perempuan, Perlindungan Anak, Pengendalian Penduduk, dan Keluarga Berencana
		Program peningkatan kualitas keluarga	Dinas Sosial, Pemberdayaan Perempuan, Perlindungan Anak, Pengendalian Penduduk, dan Keluarga Berencana
		Program pengelolaan sistem data gender dan anak	Dinas Sosial, Pemberdayaan Perempuan, Perlindungan Anak, Pengendalian Penduduk, dan Keluarga Berencana
		Program perlindungan khusus anak	Dinas Sosial, Pemberdayaan Perempuan, Perlindungan Anak, Pengendalian Penduduk, dan Keluarga Berencana
		Program koordinasi ketentraman dan ketertiban umum	Kecamatan
		Program penyelenggaraan urusan pemerintahan umum	Kecamatan
		Program pemberdayaan masyarakat desa dan kelurahan	Kecamatan
		Program penanggulangan bencana	Badan Penanggulangan Bencana Daerah
		Program penguatan ideologi Pancasila dan karakter kebangsaan	Badan Kesatuan Bangsa dan Politik
		Program peningkatan peran partai politik dan lembaga pendidikan melalui pendidikan politik dan pengembangan etika serta budaya politik	Badan Kesatuan Bangsa dan Politik

Sasaran Strategis	Indikator	Program	Perangkat Daerah
		Program pemberdayaan dan pengawasan organisasi kemasyarakatan	Badan Kesatuan Bangsa dan Politik
		Program pembinaan dan pengembangan ketahanan ekonomi, sosial, dan budaya	Badan Kesatuan Bangsa dan Politik
		Program peningkatan kewaspadaan nasional dan peningkatan kualitas dan fasilitasi penanganan konflik sosial	Badan Kesatuan Bangsa dan Politik
		Program pencegahan, penanggulangan, penyelamatan kebakaran dan penyelamatan non kebakaran	Satpol PP
		Program peningkatan ketenteraman dan ketertiban umum	Satpol PP
Meningkatnya Penegakan Peraturan Daerah dan Tertib Hukum	Presentase perda yang ditegakkan	Program peningkatan ketenteraman dan ketertiban umum	Satpol PP
		Program pemerintahan dan kesejahteraan rakyat	Sekretariat Daerah
Meningkatnya Kualitas Sistem Kelembagaan yang Efektif	Nilai SAKIP, Opini BPK, Maturitas SPIP, Rasio PAD	Program pengelolaan keuangan daerah	Badan Keuangan dan Aset Daerah
		Program pengelolaan barang milik daerah	Badan Keuangan dan Aset Daerah
		Program penyelenggaraan pengawasan	Inspektorat
		Program perumusan kebijakan, pendampingan dan asistensi	Inspektorat
		Program perencanaan, pengendalian dan evaluasi pembangunan daerah	Badan Perencanaan Pembangunan Daerah
		Program koordinasi dan sinkronisasi perencanaan pembangunan daerah	Badan Perencanaan Pembangunan Daerah
		Program penelitian dan pengembangan daerah	Badan Perencanaan Pembangunan Daerah
		Program pemerintahan dan kesejahteraan rakyat	Sekretariat Daerah
		Program perekonomian dan pembangunan	Sekretariat Daerah
Program pelayanan penanaman modal	Dinas Tenaga Kerja, Penanaman Modal, dan Pelayanan Terpadu Satu Pintu		



Sasaran Strategis	Indikator	Program	Perangkat Daerah
		Program pengelolaan pendapatan daerah	Badan Pendapatan Daerah
		Program pengelolaan arsip	Dinas Perpustakaan dan Arsip Daerah
		Program dukungan pelaksanaan tugas dan fungsi DPRD	Sekretariat DPRD
		Program pendaftaran penduduk	Dinas Kependudukan dan Pencatatan Sipil
		Program pencatatan sipil	Dinas Kependudukan dan Pencatatan Sipil
		Program penunjang urusan pemerintahan daerah kabupaten/kota	Seluruh Perangkat Daerah
		Program penyelenggaraan pemerintahan dan pelayanan publik	Kecamatan
		Program penyelenggaraan lalu lintas dan angkutan jalan (LLAJ)	Dinas Perhubungan
Meningkatnya Kualitas Meritokrasi Manajemen ASN	Indeks Profesionalitas ASN	Program kepegawaian daerah	Badan Kepegawaian dan Pengembangan SDM
		Program pengembangan sumber daya manusia	Badan Kepegawaian dan Pengembangan SDM
		Program penunjang urusan pemerintahan daerah kabupaten/kota	Seluruh Perangkat Daerah
Meningkatnya Integrasi Teknologi Informasi	Indeks Kematangan SPBE	Program informasi dan komunikasi publik	Dinas Komunikasi dan Informatika
		Program aplikasi informatika	Dinas Komunikasi dan Informatika
		Program penyelenggaraan statistik sektoral	Dinas Komunikasi dan Informatika
		Program penyelenggaraan persandian untuk pengamanan informasi	Dinas Komunikasi dan Informatika
		Program pengendalian pelaksanaan penanaman modal	Dinas Tenaga Kerja, Penanaman Modal dan Pelayanan Terpadu Satu Pintu

Sasaran Strategis	Indikator	Program	Perangkat Daerah
		Program pengelolaan data dan sistem informasi penanaman modal	Dinas Tenaga Kerja, Penanaman Modal dan Pelayanan Terpadu Satu Pintu
		Program pengelolaan informasi administrasi kependudukan	Dinas Kependudukan dan Pencatatan Sipil
		Program pengelolaan profil kependudukan	Dinas Kependudukan dan Pencatatan Sipil

#### 5.4 Program, Kegiatan dan Pagu Indikatif Daerah

Rekapitulasi program dan kegiatan beserta pagu indikatif berdasarkan perangkat daerah pelaksana sebagaimana Matrik berikut :



**Penetapan Rencana Kerja Pemerintah Daerah (RKPD)  
Kota Malang  
Tahun 2022**

Kode	Urusan/ Bidang Urusan/ Program/ Kegiatan/ Sub Kegiatan	Indikator Program/ Kegiatan/ Sub Kegiatan	Target Akhir Periode RPJMD	Realisasi Capaian RKPD Tahun 2020	Prakiraan Capaian Target RKPD Tahun 2021	Capaian Kinerja dan Kerangka Pendanaan						Kelompok Sasaran	Prakiraan Maju Rencana Tahun 2023		Perangkat Daerah Penanggung Jawab
						Target 2022	Pagu Indikatif	Lokasi	Sumber Dana	Prioritas			Target	Pagu Indikatif	
										Nasional	Daerah				
1.01.01.2.01.07	Evaluasi Kinerja Perangkat Daerah	Jumlah Dokumen Evaluasi Perangkat Daerah	4 Dokumen			4 Dokumen	500,000,000	Kota Malang, Lowokwaru, Ketawanggede	[DANA UMUM] - PENDAPATAN ASLI DAERAH (PAD)	Memperkuat Stabilitas Polhukhankam Dan Transformasi Pelayanan Publik	Peningkatan Kualitas SDM yang terdidik, berkarakter, sehat, berdaya saing dan sejahtera	Sub Bagian, Bidang, UPT, dan Lembaga Pendidikan	4 Dokumen	500,000,000	DINAS PENDIDIKAN DAN KEBUDAYAAN
<b>1.01.01.2.02</b>	<b>Administrasi Keuangan Perangkat Daerah</b>	Jumlah Dokumen Perencanaan, Keuangan dan Pelaporan yang disusun tepat waktu	dokumen		dokumen	8 dokumen	<b>353,492,405,646</b>						8 dokumen	<b>352,453,731,655</b>	
1.01.01.2.02.01	Penyediaan Gaji dan Tunjangan ASN	Jumlah ASN yang menerima Gaji dan Tunjangan	25825 ASN			25825 ASN	353,051,285,646	Kota Malang, Lowokwaru, Ketawanggede	[DANA UMUM] - PENDAPATAN ASLI DAERAH (PAD)	Memperkuat Stabilitas Polhukhankam Dan Transformasi Pelayanan Publik	Peningkatan Kualitas SDM yang terdidik, berkarakter, sehat, berdaya saing dan sejahtera	Sub Bagian, Bidang, UPT, dan Lembaga Pendidikan	25825 ASN	351,980,498,812	DINAS PENDIDIKAN DAN KEBUDAYAAN
1.01.01.2.02.03	Pelaksanaan Penatausahaan dan Pengujian/Verifikasi Keuangan SKPD	Jumlah Dokumen Laporan Keuangan	2 Dokumen			2 Dokumen	241,120,000	Kota Malang, Lowokwaru, Ketawanggede	[DANA UMUM] - PENDAPATAN ASLI DAERAH (PAD)	Memperkuat Stabilitas Polhukhankam Dan Transformasi Pelayanan Publik	Peningkatan Kualitas SDM yang terdidik, berkarakter, sehat, berdaya saing dan sejahtera	Sub Bagian, Bidang, UPT, dan Lembaga Pendidikan	2 Dokumen	313,140,000	DINAS PENDIDIKAN DAN KEBUDAYAAN
1.01.01.2.02.05	Koordinasi dan Penyusunan Laporan Keuangan Akhir Tahun SKPD	Jumlah laporan keuangan akhir tahun	1 Dokumen			1 Dokumen	50,000,000	Kota Malang, Lowokwaru, Ketawanggede	[DANA UMUM] - PENDAPATAN ASLI DAERAH (PAD)	Memperkuat Stabilitas Polhukhankam Dan Transformasi Pelayanan Publik	Peningkatan Kualitas SDM yang terdidik, berkarakter, sehat, berdaya saing dan sejahtera	Sub Bagian, Bidang, UPT, dan Lembaga Pendidikan	1 Dokumen	50,000,000	DINAS PENDIDIKAN DAN KEBUDAYAAN
1.01.01.2.02.06	Pengelolaan dan Penyiapan Bahan Tanggapan Pemeriksaan	Jumlah Dokumen Tindak Lanjut Temuan Pengawasan	3 Kegiatan			3 Kegiatan	50,000,000	Kota Malang, Lowokwaru, Ketawanggede		Memperkuat Stabilitas Polhukhankam Dan Transformasi Pelayanan Publik	Peningkatan Kualitas SDM yang terdidik, berkarakter, sehat, berdaya saing dan sejahtera	Sub Bagian, Bidang, UPT, dan Lembaga Pendidikan	3 Kegiatan	18,241,911	DINAS PENDIDIKAN DAN KEBUDAYAAN
1.01.01.2.02.07	Koordinasi dan Penyusunan Laporan Keuangan Bulanan/Triwulanan/Semesteran SKPD	Jumlah Dokumen Laporan Keuangan	3 Kegiatan			3 Kegiatan	100,000,000	Kota Malang, Lowokwaru, Ketawanggede	[DANA UMUM] - PENDAPATAN ASLI DAERAH (PAD)	Memperkuat Stabilitas Polhukhankam Dan Transformasi Pelayanan Publik	Peningkatan Kualitas SDM yang terdidik, berkarakter, sehat, berdaya saing dan sejahtera	Sub Bagian, Bidang, UPT, dan Lembaga Pendidikan	3 Kegiatan	91,850,932	DINAS PENDIDIKAN DAN KEBUDAYAAN
<b>1.01.01.2.03</b>	<b>Administrasi Barang Milik Daerah pada Perangkat Daerah</b>	Jumlah Nominal Aset yang tercatat	Aset		Aset	19 Aset	<b>232,730,000</b>						19 Aset	<b>2,429,343,884</b>	
1.01.01.2.03.02	Pengamanan Barang Milik Daerah SKPD	Jumlah barang milik daerah yang diamankan	100 barang			100 barang	82,730,000	Kota Malang, Lowokwaru, Ketawanggede	[DANA UMUM] - PENDAPATAN ASLI DAERAH (PAD)	Memperkuat Stabilitas Polhukhankam Dan Transformasi Pelayanan Publik	Peningkatan Kualitas SDM yang terdidik, berkarakter, sehat, berdaya saing dan sejahtera	Sub Bagian, Bidang, UPT, dan Lembaga Pendidikan	100 barang	2,356,911,132	DINAS PENDIDIKAN DAN KEBUDAYAAN

**Penetapan Rencana Kerja Pemerintah Daerah (RKPD)  
Kota Malang  
Tahun 2022**

Kode	Urusan/ Bidang Urusan/ Program/ Kegiatan/ Sub Kegiatan	Indikator Program/ Kegiatan/ Sub Kegiatan	Target Akhir Periode RPJMD	Realisasi Capaian RKPD Tahun 2020	Prakiraan Capaian Target RKPD Tahun 2021	Capaian Kinerja dan Kerangka Pendanaan						Kelompok Sasaran	Prakiraan Maju Rencana Tahun 2023		Perangkat Daerah Penanggung Jawab
						Target 2022	Pagu Indikatif	Lokasi	Sumber Dana	Prioritas			Target	Pagu Indikatif	
										Nasional	Daerah				
1.01.01.2.03.06	Penatausahaan Barang Milik Daerah pada SKPD	Jumlah dokumen pelaporan Barang Milik Daerah	30 Dokumen			30 Dokumen	150,000,000	Semua Kabupaten/Kota, Semua Kecamatan, Semua Kelurahan	[DANA UMUM] - PENDAPATAN ASLI DAERAH (PAD)	Memperkuat Stabilitas Polhukhankam Dan Transformasi Pelayanan Publik	Peningkatan Kualitas SDM yang terdidik, berkarakter, sehat, berdaya saing dan sejahtera	Sub Bagian, Bidang, UPT, dan Lembaga Pendidikan	30 Dokumen	72,432,752	DINAS PENDIDIKAN DAN KEBUDAYAAN
<b>1.01.01.2.05</b>	<b>Administrasi Kepegawaian Perangkat Daerah</b>	Jumlah Dokumen Kepegawaian yang dilayani	dokumen		dokumen	5 dokumen	<b>175,000,000</b>						5 dokumen	<b>736,276,722</b>	
1.01.01.2.05.03	Pendataan dan Pengolahan Administrasi Kepegawaian	Jumlah dokumen ANJAB ABK	1 Dokumen			1 Dokumen	75,000,000	Kota Malang, Lowokwaru, Ketawanggede		Memperkuat Stabilitas Polhukhankam Dan Transformasi Pelayanan Publik	Peningkatan Kualitas SDM yang terdidik, berkarakter, sehat, berdaya saing dan sejahtera	Sub Bagian, Bidang, UPT, dan Lembaga Pendidikan	1 Dokumen	21,478,850	DINAS PENDIDIKAN DAN KEBUDAYAAN
1.01.01.2.05.05	Monitoring, Evaluasi, dan Penilaian Kinerja Pegawai	Jumlah Dokumen Pembangunan Zona Integritas dan Reformasi Birokrasi 2020 Dinas Pendidikan, jumlah Dokumen Sistem Pengawasan Internal (SPI)	1 Dokumen			1 Dokumen	0	Kota Malang, Lowokwaru, Ketawanggede	[DANA UMUM] - PENDAPATAN ASLI DAERAH (PAD)	Memperkuat Stabilitas Polhukhankam Dan Transformasi Pelayanan Publik	Peningkatan Kualitas SDM yang terdidik, berkarakter, sehat, berdaya saing dan sejahtera	Sub Bagian, Bidang, UPT, dan Lembaga Pendidikan	1 Dokumen	230,600,498	DINAS PENDIDIKAN DAN KEBUDAYAAN
1.01.01.2.05.09	Pendidikan dan Pelatihan Pegawai Berdasarkan Tugas dan Fungsi	Jumlah ASN yang mengikuti peningkatan/pengembangan sumber daya aparatur	109 Aparatur			109 Aparatur	100,000,000	Kota Malang, Lowokwaru, Ketawanggede	[DANA UMUM] - PENDAPATAN ASLI DAERAH (PAD)	Memperkuat Stabilitas Polhukhankam Dan Transformasi Pelayanan Publik	Peningkatan Kualitas SDM yang terdidik, berkarakter, sehat, berdaya saing dan sejahtera	Sub Bagian, Bidang, UPT, dan Lembaga Pendidikan	109 Aparatur	484,197,374	DINAS PENDIDIKAN DAN KEBUDAYAAN
<b>1.01.01.2.06</b>	<b>Administrasi Umum Perangkat Daerah</b>	Jumlah Layanan Administrasi Umum	Layanan		Layanan	14 Layanan	<b>4,653,318,800</b>						14 Layanan	<b>3,362,993,828</b>	
1.01.01.2.06.01	Penyediaan Komponen Instalasi Listrik/Penerangan Bangunan Kantor	Jumlah komponen instalasi listrik	12 Komponen			12 Komponen	51,466,000	Kota Malang, Lowokwaru, Ketawanggede	[DANA UMUM] - PENDAPATAN ASLI DAERAH (PAD)	Memperkuat Stabilitas Polhukhankam Dan Transformasi Pelayanan Publik	Peningkatan Kualitas SDM yang terdidik, berkarakter, sehat, berdaya saing dan sejahtera	Sub Bagian, Bidang, UPT, dan Lembaga Pendidikan	12 Komponen	15,654,866	DINAS PENDIDIKAN DAN KEBUDAYAAN
1.01.01.2.06.02	Penyediaan Peralatan dan Perlengkapan Kantor	Jumlah penyediaan peralatan dan perlengkapan kantor	100 alat			100 alat	200,000,000	Kota Malang, Lowokwaru, Ketawanggede	[DANA UMUM] - PENDAPATAN ASLI DAERAH (PAD)	Memperkuat Stabilitas Polhukhankam Dan Transformasi Pelayanan Publik	Peningkatan Kualitas SDM yang terdidik, berkarakter, sehat, berdaya saing dan sejahtera	Sub Bagian, Bidang, UPT, dan Lembaga Pendidikan	100 alat	1,023,877,356	DINAS PENDIDIKAN DAN KEBUDAYAAN
1.01.01.2.06.03	Penyediaan Peralatan Rumah Tangga	Jumlah peralatan rumah tangga	10 Peralatan			10 Peralatan	15,000,000	Kota Malang, Lowokwaru, Ketawanggede	[DANA UMUM] - PENDAPATAN ASLI DAERAH (PAD)	Memperkuat Stabilitas Polhukhankam Dan Transformasi Pelayanan Publik	Peningkatan Kualitas SDM yang terdidik, berkarakter, sehat, berdaya saing dan sejahtera	Sub Bagian, Bidang, UPT, dan Lembaga Pendidikan	10 Peralatan	86,230,578	DINAS PENDIDIKAN DAN KEBUDAYAAN

**Penetapan Rencana Kerja Pemerintah Daerah (RKPD)  
Kota Malang  
Tahun 2022**

Kode	Urusan/ Bidang Urusan/ Program/ Kegiatan/ Sub Kegiatan	Indikator Program/ Kegiatan/ Sub Kegiatan	Target Akhir Periode RPJMD	Realisasi Capaian RKPD Tahun 2020	Prakiraan Capaian Target RKPD Tahun 2021	Capaian Kinerja dan Kerangka Pendanaan						Kelompok Sasaran	Prakiraan Maju Rencana Tahun 2023		Perangkat Daerah Penanggung Jawab
						Target 2022	Pagu Indikatif	Lokasi	Sumber Dana	Prioritas			Target	Pagu Indikatif	
										Nasional	Daerah				
1.01.01.2.06.04	Penyediaan Bahan Logistik Kantor	Jumlah bahan logistik kantor yang disediakan	1000 bahan			1000 bahan	79,640,000	Semua Kabupaten/Kota, Semua Kecamatan, Semua Kelurahan	[DANA UMUM] - PENDAPATAN ASLI DAERAH (PAD)	Memperkuat Stabilitas Polhukhankam Dan Transformasi Pelayanan Publik	Peningkatan Kualitas SDM yang terdidik, berkarakter, sehat, berdaya saing dan sejahtera	Sub Bagian, Bidang, UPT, dan Lembaga Pendidikan	1000 bahan	120,000,000	DINAS PENDIDIKAN DAN KEBUDAYAAN
1.01.01.2.06.05	Penyediaan Barang Cetak dan Penggandaan	Jumlah barang cetakan dan penggandaan	57845 Cetak			57845 Cetak	158,000,000	Semua Kabupaten/Kota, Semua Kecamatan, Semua Kelurahan	[DANA UMUM] - PENDAPATAN ASLI DAERAH (PAD)	Memperkuat Stabilitas Polhukhankam Dan Transformasi Pelayanan Publik	Peningkatan Kualitas SDM yang terdidik, berkarakter, sehat, berdaya saing dan sejahtera	Sub Bagian, Bidang, UPT, dan Lembaga Pendidikan	57845 Cetak	164,487,240	DINAS PENDIDIKAN DAN KEBUDAYAAN
1.01.01.2.06.06	Penyediaan Bahan Bacaan dan Peraturan Perundang-undangan	Jumlah bahan bacaan yang disediakan	12 bulan			12 bulan	31,375,000	Kota Malang, Lowokwaru, Ketawanggede	[DANA UMUM] - PENDAPATAN ASLI DAERAH (PAD)	Memperkuat Stabilitas Polhukhankam Dan Transformasi Pelayanan Publik	Peningkatan Kualitas SDM yang terdidik, berkarakter, sehat, berdaya saing dan sejahtera	Sub Bagian, Bidang, UPT, dan Lembaga Pendidikan	12 bulan	43,562,588	DINAS PENDIDIKAN DAN KEBUDAYAAN
1.01.01.2.06.08	Fasilitasi Kunjungan Tamu	Jumlah tamu-tamu kedinasan	1250 Tamu			1250 Tamu	117,837,800	Kota Malang, Lowokwaru, Ketawanggede		Memperkuat Stabilitas Polhukhankam Dan Transformasi Pelayanan Publik	Peningkatan Kualitas SDM yang terdidik, berkarakter, sehat, berdaya saing dan sejahtera	Sub Bagian, Bidang, UPT, dan Lembaga Pendidikan	1250 Tamu	159,181,200	DINAS PENDIDIKAN DAN KEBUDAYAAN
1.01.01.2.06.09	Penyelenggaraan Rapat Koordinasi dan Konsultasi SKPD	Jumlah perjalanan dinas yang terpenuhi	795 Perjalanan Dinas			795 Perjalanan Dinas	4,000,000,000	Kota Malang, Lowokwaru, Ketawanggede	[DANA UMUM] - PENDAPATAN ASLI DAERAH (PAD)	Memperkuat Stabilitas Polhukhankam Dan Transformasi Pelayanan Publik	Peningkatan Kualitas SDM yang terdidik, berkarakter, sehat, berdaya saing dan sejahtera	Sub Bagian, Bidang, UPT, dan Lembaga Pendidikan	795 Perjalanan Dinas	1,750,000,000	DINAS PENDIDIKAN DAN KEBUDAYAAN
1.01.01.2.07	<b>Pengadaan Barang Milik Daerah Penunjang Urusan Pemerintah Daerah</b>						<b>932,102,500</b>							<b>1,029,203,600</b>	
1.01.01.2.07.02	Pengadaan Kendaraan Dinas Operasional atau Lapangan	Jumlah Kendaraan Dinas Operasional yang diadakan	5 kendaraan			5 kendaraan	500,000,000	Kota Malang, Lowokwaru, Ketawanggede	[DANA UMUM] - PENDAPATAN ASLI DAERAH (PAD)		Peningkatan Kualitas SDM yang terdidik, berkarakter, sehat, berdaya saing dan sejahtera	Dikbud	5 kendaraan	500,000,000	DINAS PENDIDIKAN DAN KEBUDAYAAN
1.01.01.2.07.06	Pengadaan Peralatan dan Mesin Lainnya	Jumlah pengadaan peralatan dan mesin lainnya	5 alat			5 alat	229,203,600	Kota Malang, Lowokwaru, Ketawanggede	[DANA UMUM] - PENDAPATAN ASLI DAERAH (PAD)		Peningkatan Kualitas SDM yang terdidik, berkarakter, sehat, berdaya saing dan sejahtera	Dikbud	5 alat	229,203,600	DINAS PENDIDIKAN DAN KEBUDAYAAN

**Penetapan Rencana Kerja Pemerintah Daerah (RKPD)  
Kota Malang  
Tahun 2022**

Kode	Urusan/ Bidang Urusan/ Program/ Kegiatan/ Sub Kegiatan	Indikator Program/ Kegiatan/ Sub Kegiatan	Target Akhir Periode RPJMD	Realisasi Capaian RKPD Tahun 2020	Prakiraan Capaian Target RKPD Tahun 2021	Capaian Kinerja dan Kerangka Pendanaan						Kelompok Sasaran	Prakiraan Maju Rencana Tahun 2023		Perangkat Daerah Penanggung Jawab
						Target 2022	Pagu Indikatif	Lokasi	Sumber Dana	Prioritas			Target	Pagu Indikatif	
										Nasional	Daerah				
1.01.01.2.07.09	Pengadaan Gedung Kantor atau Bangunan Lainnya	Jumlah pengadaan Gedung Kantor	1 Gedung			1 Gedung	105,000,000	Kota Malang, Lowokwaru, Ketawanggede	[DANA UMUM] - PENDAPATAN ASLI DAERAH (PAD)	Memperkuat Stabilitas Polhukhankam Dan Transformasi Pelayanan Publik	Peningkatan Kualitas SDM yang terdidik, berkarakter, sehat, berdaya saing dan sejahtera	Dikbud	1 Gedung	150,000,000	DINAS PENDIDIKAN DAN KEBUDAYAAN
1.01.01.2.07.10	Pengadaan Sarana dan Prasarana Gedung Kantor atau Bangunan Lainnya	Jumlah sarana Prasarana Gedung Kantor yang diadakan	1 Kantor			1 Kantor	97,898,900	Kota Malang, Lowokwaru, Ketawanggede	[DANA UMUM] - PENDAPATAN ASLI DAERAH (PAD)	Memperkuat Stabilitas Polhukhankam Dan Transformasi Pelayanan Publik	Peningkatan Kualitas SDM yang terdidik, berkarakter, sehat, berdaya saing dan sejahtera	Dikbud	1 Kantor	150,000,000	DINAS PENDIDIKAN DAN KEBUDAYAAN
<b>1.01.01.2.08</b>	<b>Penyediaan Jasa Penunjang Urusan Pemerintahan Daerah</b>	Jumlah Layanan Jasa Penunjang	Jasa Layanan		Jasa Layanan	6 Jasa Layanan	<b>1,974,060,000</b>						6 Jasa Layanan	<b>2,390,885,873</b>	
1.01.01.2.08.01	Penyediaan Jasa Surat Menyurat	Jumlah surat	175668 Surat			175668 Surat	195,440,000	Kota Malang, Lowokwaru, Ketawanggede	[DANA UMUM] - PENDAPATAN ASLI DAERAH (PAD)	Memperkuat Stabilitas Polhukhankam Dan Transformasi Pelayanan Publik	Peningkatan Kualitas SDM yang terdidik, berkarakter, sehat, berdaya saing dan sejahtera	Sub Bagian, Bidang, UPT, dan Lembaga Pendidikan	175668 Surat	410,000,000	DINAS PENDIDIKAN DAN KEBUDAYAAN
1.01.01.2.08.02	Penyediaan Jasa Komunikasi, Sumber Daya Air dan Listrik	jumlah bulan pembayaran belanja Telpon Air dan Listrik	12 Bulan			12 Bulan	625,000,000	Kota Malang, Lowokwaru, Ketawanggede	[DANA UMUM] - PENDAPATAN ASLI DAERAH (PAD)	Memperkuat Stabilitas Polhukhankam Dan Transformasi Pelayanan Publik	Peningkatan Kualitas SDM yang terdidik, berkarakter, sehat, berdaya saing dan sejahtera	Sub Bagian, Bidang, UPT, dan Lembaga Pendidikan	12 Bulan	791,661,168	DINAS PENDIDIKAN DAN KEBUDAYAAN
1.01.01.2.08.04	Penyediaan Jasa Pelayanan Umum Kantor	Jumlah pelayanan umum yang dilaksanakan	15 layanan			15 layanan	1,153,620,000	Kota Malang, Lowokwaru, Ketawanggede	[DANA UMUM] - PENDAPATAN ASLI DAERAH (PAD)	Memperkuat Stabilitas Polhukhankam Dan Transformasi Pelayanan Publik	Peningkatan Kualitas SDM yang terdidik, berkarakter, sehat, berdaya saing dan sejahtera	Sub Bagian, Bidang, UPT, dan Lembaga Pendidikan	15 layanan	1,189,224,705	DINAS PENDIDIKAN DAN KEBUDAYAAN
<b>1.01.01.2.09</b>	<b>Pemeliharaan Barang Milik Daerah Penunjang Urusan Pemerintahan Daerah</b>	Prosentase Kepuasan Internal Layanan Pendidikan	Persen		Persen	100 Persen	<b>2,229,913,764</b>						100 Persen	<b>3,801,000,000</b>	
1.01.01.2.09.01	Penyediaan Jasa Pemeliharaan, Biaya Pemeliharaan dan Pajak Kendaraan Perorangan Dinas atau Kendaraan Dinas Jabatan	jumlah mobil jabatan yang dipelihara	2 Unit			2 Unit	117,000,000	Kota Malang, Lowokwaru, Ketawanggede	[DANA UMUM] - PENDAPATAN ASLI DAERAH (PAD)	Memperkuat Stabilitas Polhukhankam Dan Transformasi Pelayanan Publik	Peningkatan Kualitas SDM yang terdidik, berkarakter, sehat, berdaya saing dan sejahtera	Barang Milik Daerah	2 Unit	51,000,000	DINAS PENDIDIKAN DAN KEBUDAYAAN
1.01.01.2.09.02	Penyediaan Jasa Pemeliharaan, Biaya Pemeliharaan, Pajak, dan Perizinan Kendaraan Dinas Operasional atau Lapangan	Jumlah kendaraan yang dirawat	27 kendaraan			27 kendaraan	765,280,000	Kota Malang, Lowokwaru, Ketawanggede	[DANA UMUM] - PENDAPATAN ASLI DAERAH (PAD)	Memperkuat Stabilitas Polhukhankam Dan Transformasi Pelayanan Publik	Peningkatan Kualitas SDM yang terdidik, berkarakter, sehat, berdaya saing dan sejahtera	Barang Milik Daerah	27 kendaraan	1,450,000,000	DINAS PENDIDIKAN DAN KEBUDAYAAN

**Penetapan Rencana Kerja Pemerintah Daerah (RKPD)  
Kota Malang  
Tahun 2022**

Kode	Urusan/ Bidang Urusan/ Program/ Kegiatan/ Sub Kegiatan	Indikator Program/ Kegiatan/ Sub Kegiatan	Target Akhir Periode RPJMD	Realisasi Capaian RKPD Tahun 2020	Prakiraan Capaian Target RKPD Tahun 2021	Capaian Kinerja dan Kerangka Pendanaan						Kelompok Sasaran	Prakiraan Maju Rencana Tahun 2023		Perangkat Daerah Penanggung Jawab
						Target 2022	Pagu Indikatif	Lokasi	Sumber Dana	Prioritas			Target	Pagu Indikatif	
										Nasional	Daerah				
1 01 01 2.09 06	Pemeliharaan Peralatan dan Mesin Lainnya	Jumlah peralatan dan mesin yang dipelihara	25 alat			25 alat	960,000,000	Kota Malang, Lowokwaru, Ketawanggede	[DANA UMUM] - PENDAPATAN ASLI DAERAH (PAD)		Peningkatan Kualitas SDM yang terdidik, berkarakter, sehat, berdaya saing dan sejahtera	Barang Milik Daerah	25 alat	1,000,000,000	DINAS PENDIDIKAN DAN KEBUDAYAAN
1 01 01 2.09 09	Pemeliharaan/Rehabilitasi Gedung Kantor dan Bangunan Lainnya	Jumlah Peralatan Gedung yang terpelihara	1 Gedung			1 Gedung	194,455,764	Kota Malang, Lowokwaru, Ketawanggede	[DANA UMUM] - PENDAPATAN ASLI DAERAH (PAD)	Memperkuat Stabilitas Polhukhankam Dan Transformasi Pelayanan Publik	Peningkatan Kualitas SDM yang terdidik, berkarakter, sehat, berdaya saing dan sejahtera	Barang Milik Daerah	1 Gedung	1,100,000,000	DINAS PENDIDIKAN DAN KEBUDAYAAN
1 01 01 2.09 10	Pemeliharaan/Rehabilitasi Sarana dan Prasarana Gedung Kantor atau Bangunan Lainnya	Jumlah Gedung Kantor yang terpelihara	1 Gedung			1 Gedung	193,178,000	Kota Malang, Lowokwaru, Ketawanggede	[DANA UMUM] - PENDAPATAN ASLI DAERAH (PAD)	Memperkuat Stabilitas Polhukhankam Dan Transformasi Pelayanan Publik	Peningkatan Kualitas SDM yang terdidik, berkarakter, sehat, berdaya saing dan sejahtera	Barang Milik Daerah	1 Gedung	200,000,000	DINAS PENDIDIKAN DAN KEBUDAYAAN
<b>1 01 01 2.14</b>	<b>Pelaksanaan Protokol dan Komunikasi Pimpinan</b>						<b>209,000,000</b>							<b>250,000,000</b>	
1 01 01 2.14 01	Fasilitasi Keprotokolan	Jumlah Kegiatan keprotokolan	4 Kegiatan			4 Kegiatan	209,000,000	Kota Malang, Lowokwaru, Ketawanggede	[DANA UMUM] - PENDAPATAN ASLI DAERAH (PAD)	Memperkuat Stabilitas Polhukhankam Dan Transformasi Pelayanan Publik	Peningkatan Kualitas SDM yang terdidik, berkarakter, sehat, berdaya saing dan sejahtera	ASN Dikbud Kota Malang	4 Kegiatan	250,000,000	DINAS PENDIDIKAN DAN KEBUDAYAAN
<b>1 01 02</b>	<b>PROGRAM PENGELOLAAN PENDIDIKAN</b>	APK SD	%		%	110,41 %	<b>80,191,091,968</b>						110,41 %	<b>140,503,088,600</b>	
<b>1 01 02 2.01</b>	<b>Pengelolaan Pendidikan Sekolah Dasar</b>	Jumlah Sekolah Menengah Pertama yang dikelola	Sekolah		Sekolah	106 Sekolah	<b>27,931,864,000</b>						106 Sekolah	<b>65,799,539,360</b>	
1 01 02 2.01 02	Penambahan Ruang Kelas Baru	Jumlah Sekolah mendapatkan RKB	3 RKB			3 RKB	685,280,000	Kota Malang, Semua Kecamatan, Semua Kelurahan	[DANA UMUM] - PENDAPATAN ASLI DAERAH (PAD)	Meningkatkan Sumber Daya Manusia Yang Berkualitas Dan Berdaya Saing	Peningkatan Kualitas SDM yang terdidik, berkarakter, sehat, berdaya saing dan sejahtera	Sekolah Dasar	3 RKB	200,000,000	DINAS PENDIDIKAN DAN KEBUDAYAAN
1 01 02 2.01 08	Rehabilitasi Sedang/Berat Ruang Kelas	Jumlah Sekolah yang mendapatkan Rehabilitasi Sedang/Berat	80 sekolah			80 sekolah	1,435,280,000	Semua Kabupaten/Kota, Semua Kecamatan, Semua Kelurahan	[DANA UMUM] - PENDAPATAN ASLI DAERAH (PAD)	Meningkatkan Sumber Daya Manusia Yang Berkualitas Dan Berdaya Saing	Peningkatan Kualitas SDM yang terdidik, berkarakter, sehat, berdaya saing dan sejahtera	Sekolah Dasar	80 sekolah	435,280,000	DINAS PENDIDIKAN DAN KEBUDAYAAN



**Penetapan Rencana Kerja Pemerintah Daerah (RKPD)  
Kota Malang  
Tahun 2022**

Kode	Urusan/ Bidang Urusan/ Program/ Kegiatan/ Sub Kegiatan	Indikator Program/ Kegiatan/ Sub Kegiatan	Target Akhir Periode RPJMD	Realisasi Capaian RKPD Tahun 2020	Prakiraan Capaian Target RKPD Tahun 2021	Capaian Kinerja dan Kerangka Pendanaan						Kelompok Sasaran	Prakiraan Maju Rencana Tahun 2023		Perangkat Daerah Penanggung Jawab
						Target 2022	Pagu Indikatif	Lokasi	Sumber Dana	Prioritas			Target	Pagu Indikatif	
										Nasional	Daerah				
1 01 02 2.01 12	Rehabilitasi Sedang/Berat Sarana, Prasarana dan Utilitas Sekolah	Jumlah unit bangunan Pendidikan Sekolah Dasar yang dibangun/ direhabilitasi	195 Sekolah			195 Sekolah	1,435,280,000	Kota Malang, Lowokwaru, Sumbersari		Meningkatkan Sumber Daya Manusia Yang Berkualitas Dan Berdaya Saing	Peningkatan Kualitas SDM yang terdidik, berkarakter, sehat, berdaya saing dan sejahtera	Sekolah Dasar	195 Sekolah	15,000,000,000	DINAS PENDIDIKAN DAN KEBUDAYAAN
1 01 02 2.01 14	Pengadaan Mebel Sekolah	Jumlah Lembaga/Satuan Pendidikan yang Memperoleh Bantuan Sarana Prasarana	3 Sekolah			3 Sekolah	100,000,000	Kota Malang, Semua Kecamatan, Semua Kelurahan	[DANA UMUM] - PENDAPATAN ASLI DAERAH (PAD)	Meningkatkan Sumber Daya Manusia Yang Berkualitas Dan Berdaya Saing	Peningkatan Kualitas SDM yang terdidik, berkarakter, sehat, berdaya saing dan sejahtera	Sekolah Dasar	3 Sekolah	100,000,000	DINAS PENDIDIKAN DAN KEBUDAYAAN
1 01 02 2.01 16	Pengadaan Perlengkapan Sekolah	Jumlah Pengadaan Peralengkapan Sekolah	5 Sekolah			5 Sekolah	352,000,000	Kota Malang, Semua Kecamatan, Semua Kelurahan		Meningkatkan Sumber Daya Manusia Yang Berkualitas Dan Berdaya Saing	Peningkatan Kualitas SDM yang terdidik, berkarakter, sehat, berdaya saing dan sejahtera	Sekolah Dasar	5 Sekolah	21,616,044,800	DINAS PENDIDIKAN DAN KEBUDAYAAN
1 01 02 2.01 17	Pengadaan Perlengkapan Siswa	Jumlah Siswa Prasejahtera Pendidikan Dasar yang mendapatkan Bantuan Sarana Sekolah	826 Siswa			826 Siswa	100,000,000	Kota Malang, Lowokwaru, Ketawanggede		Meningkatkan Sumber Daya Manusia Yang Berkualitas Dan Berdaya Saing	Peningkatan Kualitas SDM yang terdidik, berkarakter, sehat, berdaya saing dan sejahtera	Sekolah Dasar	826 Siswa	607,913,082	DINAS PENDIDIKAN DAN KEBUDAYAAN
1 01 02 2.01 19	Pemeliharaan Rutin Sarana, Prasarana dan Utilitas Sekolah	Jumlah Sarana dan Prasarana yang dipelihara	5 Sekolah			5 Sekolah	202,590,000	Kota Malang, Semua Kecamatan, Semua Kelurahan		Meningkatkan Sumber Daya Manusia Yang Berkualitas Dan Berdaya Saing	Peningkatan Kualitas SDM yang terdidik, berkarakter, sehat, berdaya saing dan sejahtera	Sekolah Dasar	5 Sekolah	1,000,000,000	DINAS PENDIDIKAN DAN KEBUDAYAAN
1 01 02 2.01 21	Penyediaan Biaya Personil Peserta Didik Sekolah Dasar	Jumlah SD swasta yang Mendapatkan BOSDA	152 Sekolah			152 Sekolah	19,558,800,000	Kota Malang, Lowokwaru, Ketawanggede	[DANA UMUM] - PENDAPATAN ASLI DAERAH (PAD)	Meningkatkan Sumber Daya Manusia Yang Berkualitas Dan Berdaya Saing	Peningkatan Kualitas SDM yang terdidik, berkarakter, sehat, berdaya saing dan sejahtera	Sekolah Dasar	152 Sekolah	19,558,800,000	DINAS PENDIDIKAN DAN KEBUDAYAAN
1 01 02 2.01 23	Penyelenggaraan Proses Belajar dan Ujian bagi Peserta Didik	Jumlah dokumen pemetaan, Jumlah lembaga yang memperoleh pembinaan, Jumlah Pengembangan Inovasi Mutu Pendidikan	318 Sekolah			318 Sekolah	120,000,000	Semua Kabupaten/Kota, Semua Kecamatan, Semua Kelurahan	[DANA UMUM] - PENDAPATAN ASLI DAERAH (PAD)	Meningkatkan Sumber Daya Manusia Yang Berkualitas Dan Berdaya Saing	Peningkatan Kualitas SDM yang terdidik, berkarakter, sehat, berdaya saing dan sejahtera	Sekolah Dasar	318 Sekolah	500,000,000	DINAS PENDIDIKAN DAN KEBUDAYAAN
1 01 02 2.01 25	Pembinaan Minat, Bakat dan Kreativitas Siswa	Jumlah dokumen bahan perumusan yang dihasilkan, Jumlah prestasi tingkat provinsi dan nasional	1 Dokumen			1 Dokumen	200,000,000	Kota Malang, Lowokwaru, Ketawanggede	[DANA UMUM] - PENDAPATAN ASLI DAERAH (PAD)	Meningkatkan Sumber Daya Manusia Yang Berkualitas Dan Berdaya Saing	Peningkatan Kualitas SDM yang terdidik, berkarakter, sehat, berdaya saing dan sejahtera	Sekolah Dasar	1 Dokumen	930,000,000	DINAS PENDIDIKAN DAN KEBUDAYAAN

**Penetapan Rencana Kerja Pemerintah Daerah (RKPD)  
Kota Malang  
Tahun 2022**

Kode	Urusan/ Bidang Urusan/ Program/ Kegiatan/ Sub Kegiatan	Indikator Program/ Kegiatan/ Sub Kegiatan	Target Akhir Periode RPJMD	Realisasi Capaian RKPD Tahun 2020	Prakiraan Capaian Target RKPD Tahun 2021	Capaian Kinerja dan Kerangka Pendanaan						Kelompok Sasaran	Prakiraan Maju Rencana Tahun 2023		Perangkat Daerah Penanggung Jawab
						Target 2022	Pagu Indikatif	Lokasi	Sumber Dana	Prioritas			Target	Pagu Indikatif	
										Nasional	Daerah				
1.01.02.2.01.27	Pengembangan Karir Pendidik dan Tenaga Kependidikan pada Satuan Pendidikan Sekolah Dasar	Jumlah komunitas KKG dan MGMP yang memperoleh fasilitasi Jumlah pendidik dan tenaga kependidikan yang memperoleh fasilitasi Jumlah Prestasi Tingkat Propinsi	5 Komunitas 420 Peserta 3 Prestasi			5 Komunitas 420 Peserta 3 Prestasi	3,602,634,000	Semua Kabupaten/Kota, Semua Kecamatan, Semua Kelurahan	[DANA UMUM] - PENDAPATAN ASLI DAERAH (PAD)	Meningkatkan Sumber Daya Manusia Yang Berkualitas Dan Berdaya Saing	Peningkatan Kualitas SDM yang terdidik, berkarakter, sehat, berdaya saing dan sejahtera	Sekolah Dasar	5 Komunitas 420 Peserta 3 Prestasi	3,851,388,639	DINAS PENDIDIKAN DAN KEBUDAYAAN
1.01.02.2.01.28	Pembinaan Kelembagaan dan Manajemen Sekolah	Jumlah Sekolah yang mendapatkan pembinaan	200 Sekolah			200 Sekolah	100,000,000	Semua Kabupaten/Kota, Semua Kecamatan, Semua Kelurahan	[DANA UMUM] - PENDAPATAN ASLI DAERAH (PAD)	Meningkatkan Sumber Daya Manusia Yang Berkualitas Dan Berdaya Saing	Peningkatan Kualitas SDM yang terdidik, berkarakter, sehat, berdaya saing dan sejahtera	Sekolah Dasar	200 Sekolah	1,891,805,951	DINAS PENDIDIKAN DAN KEBUDAYAAN
1.01.02.2.01.30	Peningkatan Kapasitas Pengelolaan Dana BOS Sekolah Dasar	Jumlah sekolah yang mendapatkan peningkatan Kapasitas pengelolaan Dana BOS Sekolah Dasar	195 Sekolah			195 Sekolah	40,000,000	Semua Kabupaten/Kota, Semua Kecamatan, Semua Kelurahan	[DANA UMUM] - PENDAPATAN ASLI DAERAH (PAD)	Meningkatkan Sumber Daya Manusia Yang Berkualitas Dan Berdaya Saing	Peningkatan Kualitas SDM yang terdidik, berkarakter, sehat, berdaya saing dan sejahtera	Sekolah Dasar	195 Sekolah	108,306,888	DINAS PENDIDIKAN DAN KEBUDAYAAN
<b>1.01.02.2.02</b>	<b>Pengelolaan Pendidikan Sekolah Menengah Pertama</b>	Jumlah Sekolah Menengah Pertama	Sekolah		Sekolah	106 Sekolah	<b>22,888,442,968</b>						106 Sekolah	<b>41,398,700,000</b>	
1.01.02.2.02.02	Penambahan Ruang Kelas Baru	Jumlah Lembaga/Satuan Pendidikan yang Memperoleh Bantuan Sarana Prasarana	4 RKB			4 RKB	2,000,000,000	Kota Malang, Semua Kecamatan, Semua Kelurahan	[DANA UMUM] - PENDAPATAN ASLI DAERAH (PAD)	Meningkatkan Sumber Daya Manusia Yang Berkualitas Dan Berdaya Saing	Peningkatan Kualitas SDM yang terdidik, berkarakter, sehat, berdaya saing dan sejahtera	Sekolah Menengah Pertama	4 RKB	100,000,000	DINAS PENDIDIKAN DAN KEBUDAYAAN
1.01.02.2.02.13	Rehabilitasi Sedang/Berat Gedung Sekolah	Jumlah Sekolah yang mendapatkan Rehabilitasi Sedang/Berat	27 Sekolah			27 Sekolah	432,416,968	Kota Malang, Lowokwaru, Ketawanggede	[DANA UMUM] - PENDAPATAN ASLI DAERAH (PAD)	Meningkatkan Sumber Daya Manusia Yang Berkualitas Dan Berdaya Saing	Peningkatan Kualitas SDM yang terdidik, berkarakter, sehat, berdaya saing dan sejahtera	Sekolah Menengah Pertama	27 Sekolah	5,000,000,000	DINAS PENDIDIKAN DAN KEBUDAYAAN
1.01.02.2.02.24	Rehabilitasi Sedang/Berat Sarana, Prasarana dan Utilitas Sekolah	Jumlah Sekolah yang mendapatkan bantuan Rehab Sedang/Berat Sarana Prasarana dan Utilitas Sekolah	6 Sekolah			6 Sekolah	400,000,000	Kota Malang, Semua Kecamatan, Semua Kelurahan	[DANA UMUM] - PENDAPATAN ASLI DAERAH (PAD)	Meningkatkan Sumber Daya Manusia Yang Berkualitas Dan Berdaya Saing	Peningkatan Kualitas SDM yang terdidik, berkarakter, sehat, berdaya saing dan sejahtera	Sekolah Menengah Pertama	6 Sekolah	15,000,000,000	DINAS PENDIDIKAN DAN KEBUDAYAAN
1.01.02.2.02.25	Pengadaan Mebel Sekolah	Jumlah Pengadaan Mebel Sekolah	30 Sekolah			30 Sekolah	100,000,000	Kota Malang, Lowokwaru, Ketawanggede	[DANA UMUM] - PENDAPATAN ASLI DAERAH (PAD)	Meningkatkan Sumber Daya Manusia Yang Berkualitas Dan Berdaya Saing	Peningkatan Kualitas SDM yang terdidik, berkarakter, sehat, berdaya saing dan sejahtera	Sekolah Menengah Pertama	30 Sekolah	1,250,000,000	DINAS PENDIDIKAN DAN KEBUDAYAAN

**Penetapan Rencana Kerja Pemerintah Daerah (RKPD)  
Kota Malang  
Tahun 2022**

Kode	Urusan/ Bidang Urusan/ Program/ Kegiatan/ Sub Kegiatan	Indikator Program/ Kegiatan/ Sub Kegiatan	Target Akhir Periode RPJMD	Realisasi Capaian RKPD Tahun 2020	Prakiraan Capaian Target RKPD Tahun 2021	Capaian Kinerja dan Kerangka Pendanaan						Kelompok Sasaran	Prakiraan Maju Rencana Tahun 2023		Perangkat Daerah Penanggung Jawab
						Target 2022	Pagu Indikatif	Lokasi	Sumber Dana	Prioritas			Target	Pagu Indikatif	
										Nasional	Daerah				
1.01.02.2.02.27	Pengadaan Perlengkapan Sekolah	Jumlah pengadaan perlengkapan sekolah	27 sekolah			27 sekolah	177,280,000	Kota Malang, Semua Kecamatan, Semua Kelurahan	[DANA UMUM] - PENDAPATAN ASLI DAERAH (PAD)	Meningkatkan Sumber Daya Manusia Yang Berkualitas Dan Berdaya Saing	Peningkatan Kualitas SDM yang terdidik, berkarakter, sehat, berdaya saing dan sejahtera	Sekolah Menengah Pertama	27 sekolah	500,000,000	DINAS PENDIDIKAN DAN KEBUDAYAAN
1.01.02.2.02.28	Pengadaan Perlengkapan Siswa	Jumlah siswa prasejahtera Pendidikan Dasar yang mendapatkan bantuan sarana sekolah	826 Siswa			826 Siswa	135,280,000	Kota Malang, Lowokwaru, Ketawangged e	[DANA UMUM] - PENDAPATAN ASLI DAERAH (PAD)	Meningkatkan Sumber Daya Manusia Yang Berkualitas Dan Berdaya Saing	Peningkatan Kualitas SDM yang terdidik, berkarakter, sehat, berdaya saing dan sejahtera	Sekolah Menengah Pertama	826 Siswa	500,000,000	DINAS PENDIDIKAN DAN KEBUDAYAAN
1.01.02.2.02.30	Pemeliharaan Rutin Sarana, Prasarana dan Utilitas Sekolah	Jumlah sekolah yang mendapatkan Pemeliharaan Rutin	27 Sekolah			27 Sekolah	100,000,000		[DANA UMUM] - PENDAPATAN ASLI DAERAH (PAD)	Meningkatkan Sumber Daya Manusia Yang Berkualitas Dan Berdaya Saing	Peningkatan Kualitas SDM yang terdidik, berkarakter, sehat, berdaya saing dan sejahtera	Sekolah Menengah Pertama	27 Sekolah	100,000,000	DINAS PENDIDIKAN DAN KEBUDAYAAN
1.01.02.2.02.32	Penyediaan Biaya Personil Peserta Didik Sekolah Menengah Pertama	Jumlah SMP swasta yang Mendapatkan BOSDA	100 Sekolah			100 Sekolah	15,022,700,000	Kota Malang, Lowokwaru, Ketawangged e	[DANA UMUM] - PENDAPATAN ASLI DAERAH (PAD)	Meningkatkan Sumber Daya Manusia Yang Berkualitas Dan Berdaya Saing	Peningkatan Kualitas SDM yang terdidik, berkarakter, sehat, berdaya saing dan sejahtera	Sekolah Menengah Pertama	100 Sekolah	15,022,700,000	DINAS PENDIDIKAN DAN KEBUDAYAAN
1.01.02.2.02.36	Penyelenggaraan Proses Belajar dan Ujian bagi Peserta Didik	Jumlah Penyelenggara Proses Belajar dan Ujian Peserta Didik	107 sekolah			107 sekolah	300,000,000	Kota Malang, Lowokwaru, Ketawangged e		Meningkatkan Sumber Daya Manusia Yang Berkualitas Dan Berdaya Saing	Peningkatan Kualitas SDM yang terdidik, berkarakter, sehat, berdaya saing dan sejahtera	Sekolah Menengah Pertama	107 sekolah	100,000,000	DINAS PENDIDIKAN DAN KEBUDAYAAN
1.01.02.2.02.38	Pembinaan Minat, Bakat dan Kreativitas Siswa	Jumlah dokumen bahan perumusan yang dihasilkan, Jumlah prestasi tingkat provinsi dan nasional	1 Dokumen			1 Dokumen	200,000,000	Kota Malang, Semua Kecamatan, Semua Kelurahan	[DANA UMUM] - PENDAPATAN ASLI DAERAH (PAD)	Meningkatkan Sumber Daya Manusia Yang Berkualitas Dan Berdaya Saing	Peningkatan Kualitas SDM yang terdidik, berkarakter, sehat, berdaya saing dan sejahtera	Sekolah Menengah Pertama	1 Dokumen	200,000,000	DINAS PENDIDIKAN DAN KEBUDAYAAN
1.01.02.2.02.40	Pengembangan Karir Pendidik dan Tenaga Kependidikan pada Satuan Pendidikan Sekolah Menengah Pertama	Jumlah komunitas KKG dan MGMP yang memperoleh fasilitasi Jumlah pendidik dan tenaga kependidikan yang memperoleh fasilitasi Jumlah Prestasi Tingkat Propinsi	15 Komunitas 120 Peserta 3 Prestasi			15 Komunitas 120 Peserta 3 Prestasi	3,845,486,000	Kota Malang, Lowokwaru, Ketawangged e	[DANA UMUM] - PENDAPATAN ASLI DAERAH (PAD)	Meningkatkan Sumber Daya Manusia Yang Berkualitas Dan Berdaya Saing	Peningkatan Kualitas SDM yang terdidik, berkarakter, sehat, berdaya saing dan sejahtera	Sekolah Menengah Pertama	15 Komunitas 120 Peserta 3 Prestasi	3,081,000,000	DINAS PENDIDIKAN DAN KEBUDAYAAN
1.01.02.2.02.41	Pembinaan Kelembagaan dan Manajemen Sekolah	Jumlah sekolah yang mendapatkan fasilitasi	45 Sekolah			45 Sekolah	135,280,000	Kota Malang, Lowokwaru, Ketawangged e	[DANA UMUM] - PENDAPATAN ASLI DAERAH (PAD)	Meningkatkan Sumber Daya Manusia Yang Berkualitas Dan Berdaya Saing	Peningkatan Kualitas SDM yang terdidik, berkarakter, sehat, berdaya saing dan sejahtera	Sekolah Menengah Pertama	45 Sekolah	500,000,000	DINAS PENDIDIKAN DAN KEBUDAYAAN

**Penetapan Rencana Kerja Pemerintah Daerah (RKPD)**

**Kota Malang**

**Tahun 2022**

Kode	Urusan/ Bidang Urusan/ Program/ Kegiatan/ Sub Kegiatan	Indikator Program/ Kegiatan/ Sub Kegiatan	Target Akhir Periode RPJMD	Realisasi Capaian RKPD Tahun 2020	Prakiraan Capaian Target RKPD Tahun 2021	Capaian Kinerja dan Kerangka Pendanaan						Kelompok Sasaran	Prakiraan Maju Rencana Tahun 2023		Perangkat Daerah Penanggung Jawab
						Target 2022	Pagu Indikatif	Lokasi	Sumber Dana	Prioritas			Target	Pagu Indikatif	
										Nasional	Daerah				
1 01 02 2.02 43	Peningkatan Kapasitas Pengelolaan Dana BOS Sekolah Menengah Pertama	Jumlah dokumen pemetaan, Jumlah lembaga yang memperoleh pembinaan, Jumlah Pengembangan Inovasi Mutu Pendidikan	30 Sekolah			30 Sekolah	40,000,000	Kota Malang, Lowokwaru, Ketawanggede	[DANA UMUM] - PENDAPATAN ASLI DAERAH (PAD)	Meningkatkan Sumber Daya Manusia Yang Berkualitas Dan Berdaya Saing	Peningkatan Kualitas SDM yang terdidik, berkarakter, sehat, berdaya saing dan sejahtera	Sekolah Menengah Pertama	30 Sekolah	45,000,000	DINAS PENDIDIKAN DAN KEBUDAYAAN
<b>1 01 02 2.03</b>	<b>Pengelolaan Pendidikan Anak Usia Dini (PAUD)</b>	Jumlah pemeliharaan rutin sarana prasarana dan utilitas PAUD	Lembaga		Lembaga	12 Lembaga	<b>25,126,165,000</b>						12 Lembaga	<b>27,915,919,240</b>	
1 01 02 2.03 04	Rehabilitasi Sedang/Berat Pembangunan Sarana, Prasarana dan Utilitas PAUD	Jumlah lembaga PAUD dan PNF yang memperoleh bantuan rehab sesuai SPM menuju SNP	1 Lokasi			1 Lokasi	440,410,000	Semua Kabupaten/Kota, Semua Kecamatan, Semua Kelurahan	[DANA UMUM] - PENDAPATAN ASLI DAERAH (PAD)	Meningkatkan Sumber Daya Manusia Yang Berkualitas Dan Berdaya Saing	Peningkatan Kualitas SDM yang terdidik, berkarakter, sehat, berdaya saing dan sejahtera	Anak Usia Dini	1 Lokasi	318,362,400	DINAS PENDIDIKAN DAN KEBUDAYAAN
1 01 02 2.03 05	Pemeliharaan Rutin Gedung/Ruang Kelas/Ruang Guru PAUD	Jumlah lembaga PAUD dan PNF yang memperoleh bantuan rehab sesuai SPM menuju SNP	6 lembaga			6 lembaga	100,000,000	Semua Kabupaten/Kota, Semua Kecamatan, Semua Kelurahan	[DANA UMUM] - PENDAPATAN ASLI DAERAH (PAD)	Meningkatkan Sumber Daya Manusia Yang Berkualitas Dan Berdaya Saing	Peningkatan Kualitas SDM yang terdidik, berkarakter, sehat, berdaya saing dan sejahtera	Anak Usia Dini	6 lembaga	742,845,600	DINAS PENDIDIKAN DAN KEBUDAYAAN
1 01 02 2.03 06	Pemeliharaan Rutin Sarana, Prasarana dan Utilitas PAUD	Jumlah pemeliharaan rutin sarana prasarana dan utilitas PAUD	12 Lembaga			12 Lembaga	136,550,000	Kota Malang, Semua Kecamatan, Semua Kelurahan		Meningkatkan Sumber Daya Manusia Yang Berkualitas Dan Berdaya Saing	Peningkatan Kualitas SDM yang terdidik, berkarakter, sehat, berdaya saing dan sejahtera	Anak Usia Dini	12 Lembaga	100,000,000	DINAS PENDIDIKAN DAN KEBUDAYAAN
1 01 02 2.03 11	Penyediaan Biaya Personil Peserta Didik PAUD	Jumlah Siswa yang mendapatka pelayanan Pendidikan PAUD	4 lembaga			4 lembaga	150,000,000	Semua Kabupaten/Kota, Semua Kecamatan, Semua Kelurahan	[DANA UMUM] - PENDAPATAN ASLI DAERAH (PAD)	Meningkatkan Sumber Daya Manusia Yang Berkualitas Dan Berdaya Saing	Peningkatan Kualitas SDM yang terdidik, berkarakter, sehat, berdaya saing dan sejahtera	Anak Usia Dini	4 lembaga	100,000,000	DINAS PENDIDIKAN DAN KEBUDAYAAN
1 01 02 2.03 12	Pengadaan Alat Praktik dan Peraga Siswa PAUD	Jumlah lembaga yang menerima	150 lembaga			150 lembaga	197,500,000	Kota Malang, Semua Kecamatan, Semua Kelurahan	[DANA UMUM] - PENDAPATAN ASLI DAERAH (PAD)	Meningkatkan Sumber Daya Manusia Yang Berkualitas Dan Berdaya Saing	Peningkatan Kualitas SDM yang terdidik, berkarakter, sehat, berdaya saing dan sejahtera	Anak Usia Dini	150 lembaga	500,000,000	DINAS PENDIDIKAN DAN KEBUDAYAAN
1 01 02 2.03 13	Penyelenggaraan Proses Belajar PAUD	Jumlah penyelenggaraan proses belajar PAUD	12 Lembaga			12 Lembaga	135,280,000	Kota Malang, Lowokwaru, Ketawanggede	[DANA UMUM] - PENDAPATAN ASLI DAERAH (PAD)	Meningkatkan Sumber Daya Manusia Yang Berkualitas Dan Berdaya Saing	Peningkatan Kualitas SDM yang terdidik, berkarakter, sehat, berdaya saing dan sejahtera	Anak Usia Dini	12 Lembaga	87,846,798	DINAS PENDIDIKAN DAN KEBUDAYAAN

**Penetapan Rencana Kerja Pemerintah Daerah (RKPD)  
Kota Malang  
Tahun 2022**

Kode	Urusan/ Bidang Urusan/ Program/ Kegiatan/ Sub Kegiatan	Indikator Program/ Kegiatan/ Sub Kegiatan	Target Akhir Periode RPJMD	Realisasi Capaian RKPD Tahun 2020	Prakiraan Capaian Target RKPD Tahun 2021	Capaian Kinerja dan Kerangka Pendanaan						Kelompok Sasaran	Prakiraan Maju Rencana Tahun 2023		Perangkat Daerah Penanggung Jawab
						Target 2022	Pagu Indikatif	Lokasi	Sumber Dana	Prioritas			Target	Pagu Indikatif	
										Nasional	Daerah				
1.01.02.2.03.16	Pengembangan Karir Pendidik dan Tenaga Kependidikan pada Satuan Pendidikan PAUD	Jumlah komunitas PKG yang memperoleh fasilitasi Pengembangan Karir Pendidik dan Tenaga Kependidikan	5 Komunitas			5 Komunitas	6,668,225,000	Kota Malang, Lowokwaru, Ketawanggede	[DANA UMUM] - PENDAPATAN ASLI DAERAH (PAD)	Meningkatkan Sumber Daya Manusia Yang Berkualitas Dan Berdaya Saing	Peningkatan Kualitas SDM yang terdidik, berkarakter, sehat, berdaya saing dan sejahtera	Anak Usia Dini	5 Komunitas	8,351,230,000	DINAS PENDIDIKAN DAN KEBUDAYAAN
1.01.02.2.03.17	Pembinaan Kelembagaan dan Manajemen PAUD	Jumlah lembaga PAUD yang dibina	100 Lembaga			100 Lembaga	50,000,000	Kota Malang, Lowokwaru, Ketawanggede	[DANA UMUM] - PENDAPATAN ASLI DAERAH (PAD)	Meningkatkan Sumber Daya Manusia Yang Berkualitas Dan Berdaya Saing	Peningkatan Kualitas SDM yang terdidik, berkarakter, sehat, berdaya saing dan sejahtera	Anak Usia Dini	100 Lembaga	100,000,000	DINAS PENDIDIKAN DAN KEBUDAYAAN
1.01.02.2.03.18	Pengelolaan Dana BOP PAUD	Jumlah Lembaga PAUD yang mendapatkan BOP PAUD	500 Lembaga			500 Lembaga	17,248,200,000	Kota Malang, Lowokwaru, Ketawanggede	[DANA UMUM] - PENDAPATAN ASLI DAERAH (PAD)	Meningkatkan Sumber Daya Manusia Yang Berkualitas Dan Berdaya Saing	Peningkatan Kualitas SDM yang terdidik, berkarakter, sehat, berdaya saing dan sejahtera	Anak Usia Dini	500 Lembaga	17,615,634,442	DINAS PENDIDIKAN DAN KEBUDAYAAN
1.01.02.2.04	<b>Pengelolaan Pendidikan Nonformal/Kesetaraan</b>	Jumlah Lembaga Pendidikan Kesetaraan	Lembaga		Lembaga	12 Lembaga	<b>4,244,620,000</b>						12 Lembaga	<b>5,388,930,000</b>	
1.01.02.2.04.02	Pembangunan Sarana, Prasarana dan Utilitas Sekolah Nonformal/Kesetaraan	Pengadaan Sarana Prasarana PAUD dan PNF sesuai SPM menuju SNP	161 Lembaga			161 Lembaga	51,220,000	Kota Malang, Lowokwaru, Ketawanggede	[DANA UMUM] - PENDAPATAN ASLI DAERAH (PAD)	Meningkatkan Sumber Daya Manusia Yang Berkualitas Dan Berdaya Saing	Peningkatan Kualitas SDM yang terdidik, berkarakter, sehat, berdaya saing dan sejahtera	SKB, PLA dan PKBM	161 Lembaga	850,000,000	DINAS PENDIDIKAN DAN KEBUDAYAAN
1.01.02.2.04.09	Pengadaan Perlengkapan Pendidikan Nonformal/Kesetaraan	Jumlah lembaga yang menerima bantuan	150 lembaga			150 lembaga	100,000,000		[DANA UMUM] - PENDAPATAN ASLI DAERAH (PAD)	Meningkatkan Sumber Daya Manusia Yang Berkualitas Dan Berdaya Saing	Peningkatan Kualitas SDM yang terdidik, berkarakter, sehat, berdaya saing dan sejahtera	SKB, PLA dan PKBM	150 lembaga	500,000,000	DINAS PENDIDIKAN DAN KEBUDAYAAN
1.01.02.2.04.10	Penyediaan Biaya Personil Peserta Didik Nonformal/Kesetaraan	Jumlah peserta didik kesetaraan SKB yang memperoleh fasilitasi pendidikan	310 Siswa			310 Siswa	100,000,000	Kota Malang, Lowokwaru, Ketawanggede	[DANA UMUM] - PENDAPATAN ASLI DAERAH (PAD)	Meningkatkan Sumber Daya Manusia Yang Berkualitas Dan Berdaya Saing	Peningkatan Kualitas SDM yang terdidik, berkarakter, sehat, berdaya saing dan sejahtera Peningkatan Kualitas SDM yang terdidik, berkarakter, sehat, berdaya saing dan sejahtera	SKB, PLA dan PKBM	310 Siswa	100,000,000	DINAS PENDIDIKAN DAN KEBUDAYAAN

**Penetapan Rencana Kerja Pemerintah Daerah (RKPD)  
Kota Malang  
Tahun 2022**

Kode	Urusan/ Bidang Urusan/ Program/ Kegiatan/ Sub Kegiatan	Indikator Program/ Kegiatan/ Sub Kegiatan	Target Akhir Periode RPJMD	Realisasi Capaian RKPD Tahun 2020	Prakiraan Capaian Target RKPD Tahun 2021	Capaian Kinerja dan Kerangka Pendanaan						Kelompok Sasaran	Prakiraan Maju Rencana Tahun 2023		Perangkat Daerah Penanggung Jawab
						Target 2022	Pagu Indikatif	Lokasi	Sumber Dana	Prioritas			Target	Pagu Indikatif	
										Nasional	Daerah				
1.01.02.2.04.12	Penyelenggaraan Proses Belajar Nonformal/Kesetaraan	Jumlah peserta didik kesetaraan SKB yang memperoleh fasilitasi pendidikan	310 Peserta Didik			310 Peserta Didik	100,000,000	Kota Malang, Lowokwaru, Ketawangged e		Meningkatkan Sumber Daya Manusia Yang Berkualitas Dan Berdaya Saing	Peningkatan Kualitas SDM yang terdidik, berkarakter, sehat, berdaya saing dan sejahtera	SKB, PLA dan PKBM	310 Peserta Didik	15,000,000	DINAS PENDIDIKAN DAN KEBUDAYAAN
1.01.02.2.04.16	Pembinaan Kelembagaan dan Manajemen Sekolah Nonformal/Kesetaraan	Jumlah SKB yang dibina	100 Lembaga			100 Lembaga	50,000,000	Kota Malang, Lowokwaru, Ketawangged e	[DANA UMUM] - PENDAPATAN ASLI DAERAH (PAD)	Meningkatkan Sumber Daya Manusia Yang Berkualitas Dan Berdaya Saing	Peningkatan Kualitas SDM yang terdidik, berkarakter, sehat, berdaya saing dan sejahtera	SKB, PLA dan PKBM	100 Lembaga	80,000,000	DINAS PENDIDIKAN DAN KEBUDAYAAN
1.01.02.2.04.17	Pengelolaan Dana BOP Sekolah Nonformal/Kesetaraan	Jumlah lembaga PAUD PNF yang memperoleh fasilitasi	30 Lembaga			30 Lembaga	3,843,400,000	Kota Malang, Lowokwaru, Ketawangged e	[DANA UMUM] - PENDAPATAN ASLI DAERAH (PAD)	Meningkatkan Sumber Daya Manusia Yang Berkualitas Dan Berdaya Saing	Peningkatan Kualitas SDM yang terdidik, berkarakter, sehat, berdaya saing dan sejahtera	SKB, PLA dan PKBM	30 Lembaga	3,843,930,000	DINAS PENDIDIKAN DAN KEBUDAYAAN
1.01.03	<b>PROGRAM PENGEMBANGAN KURIKULUM</b>	-	%		%	- %	<b>100,000,000</b>						- %	<b>175,000,000</b>	
1.01.03.2.01	<b>Penetapan Kurikulum Muatan Lokal Pendidikan Dasar</b>	Jumlah Pendidikan Dasar yang Melaksanakan Pengembangan Kurikulum Muatan Lokal Pendidikan Dasar	Sekolah		Sekolah	388 Sekolah	<b>100,000,000</b>						388 Sekolah	<b>100,000,000</b>	
1.01.03.2.01.04	Pelatihan Penyusunan Kurikulum Muatan Lokal Pendidikan Dasar	Jumlah lembaga yang memperoleh pembinaan	425 Sekolah			425 Sekolah	100,000,000	Semua Kabupaten/Ko ta, Semua Kecamatan, Semua Kelurahan	[DANA UMUM] - PENDAPATAN ASLI DAERAH (PAD)	Meningkatkan Sumber Daya Manusia Yang Berkualitas Dan Berdaya Saing	Peningkatan Kualitas SDM yang terdidik, berkarakter, sehat, berdaya saing dan sejahtera	Sekolah Dasar	425 Sekolah	100,000,000	DINAS PENDIDIKAN DAN KEBUDAYAAN
1.01.03.2.02	<b>Penetapan Kurikulum Muatan Lokal Pendidikan Anak Usia Dini dan Pendidikan Nonformal</b>	Jumlah Lembaga PAUD dan Kesetaraan yang Melakukan Pengembangan Kurikulum Muatan Lokal	Lembaga		Lembaga	698 Lembaga	<b>0</b>						698 Lembaga	<b>75,000,000</b>	
1.01.03.2.02.01	Penyusunan Kompetensi Dasar Muatan Lokal Pendidikan Anak Usia Dini dan Pendidikan Nonformal	Jumlah dokumen yang disusun	1 dokumen			1 dokumen		Semua Kabupaten/Ko ta, Semua Kecamatan, Semua Kelurahan	[DANA UMUM] - PENDAPATAN ASLI DAERAH (PAD)	Meningkatkan Sumber Daya Manusia Yang Berkualitas Dan Berdaya Saing	Peningkatan Kualitas SDM yang terdidik, berkarakter, sehat, berdaya saing dan sejahtera	Lembaga PAUD dan Kesetaraan	1 dokumen	75,000,000	DINAS PENDIDIKAN DAN KEBUDAYAAN
1.01.04	<b>PROGRAM PENDIDIK DAN TENAGA KEPENDIDIKAN</b>	Persentase Guru tersertifikasi	%		%	91,75 %	<b>393,785,000</b>						91,75 %	<b>150,000,000</b>	

**Penetapan Rencana Kerja Pemerintah Daerah (RKPD)  
Kota Malang  
Tahun 2022**

Kode	Urusan/ Bidang Urusan/ Program/ Kegiatan/ Sub Kegiatan	Indikator Program/ Kegiatan/ Sub Kegiatan	Target Akhir Periode RPJMD	Realisasi Capaian RKPD Tahun 2020	Prakiraan Capaian Target RKPD Tahun 2021	Capaian Kinerja dan Kerangka Pendanaan						Kelompok Sasaran	Prakiraan Maju Rencana Tahun 2023		Perangkat Daerah Penanggung Jawab
						Target 2022	Pagu Indikatif	Lokasi	Sumber Dana	Prioritas			Target	Pagu Indikatif	
										Nasional	Daerah				
1.01.04.2.01	Pemerataan Kuantitas dan Kualitas Pendidik dan Tenaga Kependidikan bagi Satuan Pendidikan Dasar, PAUD, dan Pendidikan Nonformal/Kesetaraan	Jumlah dokumen yg disusun	dokumen		dokumen	2 dokumen	393,785,000						2 dokumen	150,000,000	
1.01.04.2.01.01	Perhitungan dan Pemetaan Pendidik dan Tenaga Kependidikan Satuan Pendidikan Dasar, PAUD, dan Pendidikan Nonformal/Kesetaraan	Jumlah dokumen yg disusun	2 dokumen			2 dokumen	262,585,000	Semua Kabupaten/Ko ta, Semua Kecamatan, Semua Kelurahan	[DANA UMUM] - PENDAPATAN ASLI DAERAH (PAD)	Meningkatkan Sumber Daya Manusia Yang Berkualitas Dan Berdaya Saing	Peningkatan Kualitas SDM yang terdidik, berkarakter, sehat, berdaya saing dan sejahtera	Pendidik dan Tenaga Kependidikan	2 dokumen	80,000,000	DINAS PENDIDIKAN DAN KEBUDAYAAN
1.01.04.2.01.02	Penataan Pendistribusian Pendidik dan Tenaga Kependidikan bagi Satuan Pendidikan Dasar, PAUD, dan Pendidikan Nonformal/Kesetaraan	Jumlah dokumen yg disusun	1 dokumen			1 dokumen	131,200,000	Semua Kabupaten/Ko ta, Semua Kecamatan, Semua Kelurahan	[DANA UMUM] - PENDAPATAN ASLI DAERAH (PAD)	Meningkatkan Sumber Daya Manusia Yang Berkualitas Dan Berdaya Saing	Peningkatan Kualitas SDM yang terdidik, berkarakter, sehat, berdaya saing dan sejahtera	Pendidik dan Tenaga Kependidikan	1 dokumen	70,000,000	DINAS PENDIDIKAN DAN KEBUDAYAAN
2	<b>URUSAN PEMERINTAHAN WAJIB YANG TIDAK BERKAITAN DENGAN PELAYANAN DASAR</b>														
2.22	<b>URUSAN PEMERINTAHAN BIDANG KEBUDAYAAN</b>														
2.22.02	<b>PROGRAM PENGEMBANGAN KEBUDAYAAN</b>	Persentase kelestarian keanekaragaman dan kekayaan budaya yang dibina	%		%	57 %	682,290,000						57 %	1,414,268,400	
2.22.02.2.01	<b>Pengelolaan Kebudayaan yang Masyarakat Pelakunya dalam Daerah Kabupaten/Kota</b>	Prosentase kebudayaan masyarakat yang dikelola	Persen		Persen	50 Persen	0						50 Persen	100,000,000	
2.22.02.2.01.02	Pembinaan Sumber Daya Manusia, Lembaga, dan Pranata Kebudayaan	Jumlah seniman yang mengikuti pembinaan SDM	150 Seniman			150 Seniman	0	Semua Kabupaten/Ko ta, Semua Kecamatan, Semua Kelurahan	[DANA UMUM] - PENDAPATAN ASLI DAERAH (PAD)		Peningkatan Kualitas SDM yang terdidik, berkarakter, sehat, berdaya saing dan sejahtera	Komunitas Budayawan	150 Seniman	100,000,000	DINAS PENDIDIKAN DAN KEBUDAYAAN
2.22.02.2.02	<b>Pelestarian Kesenian Tradisional yang Masyarakat Pelakunya dalam Daerah Kabupaten/Kota</b>	Prosentase kesenian Tradisional yang dikelola	Persen		Persen	100 Persen	565,290,000						100 Persen	677,543,600	

**Penetapan Rencana Kerja Pemerintah Daerah (RKPD)  
Kota Malang  
Tahun 2022**

Kode	Urusan/ Bidang Urusan/ Program/ Kegiatan/ Sub Kegiatan	Indikator Program/ Kegiatan/ Sub Kegiatan	Target Akhir Periode RPJMD	Realisasi Capaian RKPD Tahun 2020	Prakiraan Capaian Target RKPD Tahun 2021	Capaian Kinerja dan Kerangka Pendanaan						Kelompok Sasaran	Prakiraan Maju Rencana Tahun 2023		Perangkat Daerah Penanggung Jawab
						Target 2022	Pagu Indikatif	Lokasi	Sumber Dana	Prioritas			Target	Pagu Indikatif	
										Nasional	Daerah				
2.22.02.2.02.01	Pelindungan, Pengembangan, Pemanfaatan Objek Pemajuan Tradisi Budaya	Jumlah Budayawan yang mendapatkan perlindungan dan Pengembangan	150 Budayawan			150 Budayawan	206,240,000	Semua Kabupaten/Kota, Semua Kecamatan, Semua Kelurahan	[DANA UMUM] - PENDAPATAN ASLI DAERAH (PAD)	Revolusi Mental dan Pembangunan Kebudayaan	Mendorong revolusi mental dan pembangunan budaya masyarakat Mendorong revolusi mental dan pembangunan budaya masyarakat	Seniman	150 Budayawan	200,000,000	DINAS PENDIDIKAN DAN KEBUDAYAAN
2.22.02.2.02.03	Pemberian Penghargaan kepada Pihak yang Berprestasi atau Berkontribusi Luar Biasa sesuai dengan Prestasi dan Kontribusinya dalam Pemajuan Kebudayaan	Jumlah Pelaku Seni dan Budaya yang mendapatkan penghargaan	50 Pelaku Seni Budaya			50 Pelaku Seni Budaya	359,050,000	Semua Kabupaten/Kota, Semua Kecamatan, Semua Kelurahan	[DANA UMUM] - PENDAPATAN ASLI DAERAH (PAD)	Revolusi Mental dan Pembangunan Kebudayaan	Mendorong revolusi mental dan pembangunan budaya masyarakat	Seniman	50 Pelaku Seni Budaya	477,543,600	DINAS PENDIDIKAN DAN KEBUDAYAAN
2.22.02.2.03	<b>Pembinaan Lembaga Adat yang Penganutnya dalam Daerah Kabupaten/Kota</b>						<b>117,000,000</b>							<b>636,724,800</b>	
2.22.02.2.03.01	Pelindungan, Pengembangan, Pemanfaatan Objek Pemajuan Lembaga Adat	Jumlah Situs bersejarah yang mendapatkan perlindungan dan Pengembangan	14 Jarahnitra			14 Jarahnitra	117,000,000	Kota Malang, Lowokwaru, Ketawanggede	[DANA UMUM] - PENDAPATAN ASLI DAERAH (PAD)	Revolusi Mental dan Pembangunan Kebudayaan	Mendorong revolusi mental dan pembangunan budaya masyarakat	Lembaga Adat	14 Jarahnitra	636,724,800	DINAS PENDIDIKAN DAN KEBUDAYAAN
2.22.03	<b>PROGRAM PENGEMBANGAN KESENIAN TRADISIONAL</b>	Persentase kelestarian keanekaragaman dan kekayaan budaya yang dibina	%		%	57 %	<b>144,050,000</b>						57 %	<b>424,483,200</b>	
2.22.03.2.01	<b>Pembinaan Kesenian yang Masyarakat Pelakunya dalam Daerah Kabupaten/Kota</b>	Prosentase Lembaga Kesenian Tradisional yang Dikelola	Persen		Persen	100 Persen	<b>144,050,000</b>						100 Persen	<b>424,483,200</b>	
2.22.03.2.01.01	Peningkatan Pendidikan dan Pelatihan Sumber Daya Manusia Kesenian Tradisional	Jumlah Seniman Tradisional yang mendapatkan Pendidikan dan Pelatihan	100 Seniman			100 Seniman	75,000,000		[DANA UMUM] - PENDAPATAN ASLI DAERAH (PAD)	Revolusi Mental dan Pembangunan Kebudayaan	Peningkatan Kualitas SDM yang terdidik, berkarakter, sehat, berdaya saing dan sejahtera	Lembaga Kesenian Tradisional	100 Seniman		DINAS PENDIDIKAN DAN KEBUDAYAAN
2.22.03.2.01.03	Peningkatan Kapasitas Tata Kelola Lembaga Kesenian Tradisional	Jumlah Lembaga Kesenian yang Peningkatan Kapasitas Tata Kelola	10 Komunitas			10 Komunitas	69,050,000	Kota Malang, Lowokwaru, Ketawanggede	[DANA UMUM] - PENDAPATAN ASLI DAERAH (PAD)	Revolusi Mental dan Pembangunan Kebudayaan	Peningkatan Kualitas SDM yang terdidik, berkarakter, sehat, berdaya saing dan sejahtera	Lembaga Kesenian Tradisional	10 Komunitas	424,483,200	DINAS PENDIDIKAN DAN KEBUDAYAAN



**Penetapan Rencana Kerja Pemerintah Daerah (RKPD)  
Kota Malang  
Tahun 2022**

Kode	Urusan/ Bidang Urusan/ Program/ Kegiatan/ Sub Kegiatan	Indikator Program/ Kegiatan/ Sub Kegiatan	Target Akhir Periode RPJMD	Realisasi Capaian RKPD Tahun 2020	Prakiraan Capaian Target RKPD Tahun 2021	Capaian Kinerja dan Kerangka Pendanaan						Kelompok Sasaran	Prakiraan Maju Rencana Tahun 2023		Perangkat Daerah Penanggung Jawab
						Target 2022	Pagu Indikatif	Lokasi	Sumber Dana	Prioritas			Target	Pagu Indikatif	
										Nasional	Daerah				
2 22 04	<b>PROGRAM PEMBINAAN SEJARAH</b>	Persentase kelestarian keanekaragaman dan kekayaan budaya yang dibina	%		%	57 %	54,050,000						57 %	212,241,600	
2 22 04 2.01	<b>Pembinaan Sejarah Lokal dalam 1 (satu) Daerah Kabupaten/Kota</b>	Prosentase Lembaga Sejarah Lokal yang dibina	Persen		Persen	100 Persen	54,050,000						100 Persen	212,241,600	
2 22 04 2.01 01	Pemberdayaan Sumber Daya Manusia dan Lembaga Sejarah Lokal Kabupaten/Kota	Jumlah Sejarawan yang mendapatkan Pengembangan SDM	50 Sejarawan			50 Sejarawan	54,050,000	Kota Malang, Lowokwaru, Ketawanggede	[DANA UMUM] - PENDAPATAN ASLI DAERAH (PAD)	Revolusi Mental dan Pembangunan Kebudayaan	Mendorong revolusi mental dan pembangunan budaya masyarakat	Sejarawan	50 Sejarawan	212,241,600	DINAS PENDIDIKAN DAN KEBUDAYAAN
2 22 05	<b>PROGRAM PELESTARIAN DAN PENGELOLAAN CAGAR BUDAYA</b>	persentase dokumen perencanaan, keuangan dan pelaporan yang disusun tepat waktu	%		%	100 %	565,670,000						100 %	424,483,200	
2 22 05 2.02	<b>Pengelolaan Cagar Budaya Peringkat Kabupaten/Kota</b>	Prosentase Cagar Budaya yang Terlindungi	Persen		Persen	100 Persen	565,670,000						100 Persen	424,483,200	
2 22 05 2.02 01	Pelindungan Cagar Budaya	Jumlah Cagar Budaya yang dilestarikan dan dikelola	35 BCB			35 BCB	565,670,000	Kota Malang, Lowokwaru, Ketawanggede	[DANA UMUM] - PENDAPATAN ASLI DAERAH (PAD)	Revolusi Mental dan Pembangunan Kebudayaan	Mendorong revolusi mental dan pembangunan budaya masyarakat	Pengelola Cagar Budaya	35 BCB	424,483,200	DINAS PENDIDIKAN DAN KEBUDAYAAN
2 22 06	<b>PROGRAM PENGELOLAAN PERMUSEUMAN</b>	Persentase kelestarian keanekaragaman dan kekayaan budaya yang dibina	%		%	57 %	303,940,000						57 %	583,562,400	
2 22 06 2.01	<b>Pengelolaan Museum Kabupaten/Kota</b>	Prosentase Pengelolaan Museum	Persen		Persen	100 Persen	303,940,000						100 Persen	583,562,400	
2 22 06 2.01 03	Peningkatan Pelayanan dan Akses Masyarakat Terhadap Museum	Jumlah pengunjung yang memanfaatkan museum	3500 Pengunjung			3500 Pengunjung	194,890,000	Kota Malang, Lowokwaru, Ketawanggede	[DANA UMUM] - PENDAPATAN ASLI DAERAH (PAD)	Revolusi Mental dan Pembangunan Kebudayaan	Mendorong revolusi mental dan pembangunan budaya masyarakat	Siswa dan Masyarakat	3500 Pengunjung	318,362,400	DINAS PENDIDIKAN DAN KEBUDAYAAN
2 22 06 2.01 05	Revitalisasi Sarana dan Prasarana Museum	Jumlah Museum yang mendapatkan revitalisasi Sarana Prasarana Museum	10 Komunitas			10 Komunitas	109,050,000	Kota Malang, Lowokwaru, Ketawanggede	[DANA UMUM] - PENDAPATAN ASLI DAERAH (PAD)	Revolusi Mental dan Pembangunan Kebudayaan	Mendorong revolusi mental dan pembangunan budaya masyarakat	Siswa dan Masyarakat	10 Komunitas	265,200,000	DINAS PENDIDIKAN DAN KEBUDAYAAN
1	<b>URUSAN PEMERINTAHAN WAJIB YANG BERKAITAN DENGAN PELAYANAN DASAR</b>														
1 01	<b>URUSAN PEMERINTAHAN BIDANG PENDIDIKAN</b>						1,722,264,000						1,767,884,000		
1 01 02	<b>PROGRAM PENGELOLAAN PENDIDIKAN</b>	APK SMP	%		%	106,35 %	1,722,264,000						106,35 %	1,767,884,000	
1 01 02 2.02	<b>Pengelolaan Pendidikan Sekolah Menengah Pertama</b>	Jumlah peserta didik yang memperoleh fasilitas pendidikan	siswa		siswa	763 siswa	1,722,264,000						763 siswa	1,767,884,000	

**Penetapan Rencana Kerja Pemerintah Daerah (RKPD)  
Kota Malang  
Tahun 2022**

Kode	Urusan/ Bidang Urusan/ Program/ Kegiatan/ Sub Kegiatan	Indikator Program/ Kegiatan/ Sub Kegiatan	Target Akhir Periode RPJMD	Realisasi Capaian RKPD Tahun 2020	Prakiraan Capaian Target RKPD Tahun 2021	Capaian Kinerja dan Kerangka Pendanaan						Kelompok Sasaran	Prakiraan Maju Rencana Tahun 2023		Perangkat Daerah Penanggung Jawab	
						Target 2022	Pagu Indikatif	Lokasi	Sumber Dana	Prioritas			Target	Pagu Indikatif		
										Nasional	Daerah					
1 01 02 2.02 32	Penyediaan Biaya Personil Peserta Didik Sekolah Menengah Pertama	Jumlah siswa yang menerima bantuan BOSNAS	450 Siswa			450 Siswa	934,380,000				Meningkatkan Sumber Daya Manusia Yang Berkualitas Dan Berdaya Saing	Peningkatan Kualitas SDM yang terdidik, berkarakter, sehat, berdaya saing dan sejahtera	Siswa SMP	450 Siswa	980,000,000	DINAS PENDIDIKAN DAN KEBUDAYAAN
1 01 02 2.02 42	Pengelolaan Dana BOS Sekolah Menengah Pertama	Jumlah siswa yang menerima bantuan operasional	763 Siswa			763 Siswa	787,884,000			[DANA UMUM] - PENDAPATAN ASLI DAERAH (PAD)	Meningkatkan Sumber Daya Manusia Yang Berkualitas Dan Berdaya Saing	Peningkatan Kualitas SDM yang terdidik, berkarakter, sehat, berdaya saing dan sejahtera	Siswa SMP	763 Siswa	787,884,000	DINAS PENDIDIKAN DAN KEBUDAYAAN
<b>1</b>	<b>URUSAN PEMERINTAHAN WAJIB YANG BERKAITAN DENGAN PELAYANAN DASAR</b>															
<b>1 01</b>	<b>URUSAN PEMERINTAHAN BIDANG PENDIDIKAN</b>						<b>2,392,728,000</b>							<b>2,422,060,000</b>		
<b>1 01 02</b>	<b>PROGRAM PENGELOLAAN PENDIDIKAN</b>	APK SMP	%		%	106,35 %	<b>2,392,728,000</b>							106,35 %	<b>2,422,060,000</b>	
<b>1 01 02 2.02</b>	<b>Pengelolaan Pendidikan Sekolah Menengah Pertama</b>	Jumlah peserta didik yang memperoleh fasilitasi pendidikan	Siswa		Siswa	1051 Siswa	<b>2,392,728,000</b>							1051 Siswa	<b>2,422,060,000</b>	
1 01 02 2.02 32	Penyediaan Biaya Personil Peserta Didik Sekolah Menengah Pertama	Jumlah siswa yang menerima bantuan BOSNAS	350 Siswa			350 Siswa	1,297,260,000	Kota Malang, Semua Kecamatan, Semua Kelurahan		[DANA UMUM] - PENDAPATAN ASLI DAERAH (PAD)	Meningkatkan Sumber Daya Manusia Yang Berkualitas Dan Berdaya Saing	Peningkatan Kualitas SDM yang terdidik, berkarakter, sehat, berdaya saing dan sejahtera	Siswa SMPN 02	350 Siswa	1,324,260,000	DINAS PENDIDIKAN DAN KEBUDAYAAN
1 01 02 2.02 42	Pengelolaan Dana BOS Sekolah Menengah Pertama	Jumlah siswa yang menerima bantuan BOSNAS	250 Siswa			250 Siswa	1,095,468,000	Semua Kabupaten/Kota, Semua Kecamatan, Semua Kelurahan			Meningkatkan Sumber Daya Manusia Yang Berkualitas Dan Berdaya Saing	Peningkatan Kualitas SDM yang terdidik, berkarakter, sehat, berdaya saing dan sejahtera	Siswa SMPN 02	250 Siswa	1,097,800,000	DINAS PENDIDIKAN DAN KEBUDAYAAN
<b>1</b>	<b>URUSAN PEMERINTAHAN WAJIB YANG BERKAITAN DENGAN PELAYANAN DASAR</b>															
<b>1 01</b>	<b>URUSAN PEMERINTAHAN BIDANG PENDIDIKAN</b>						<b>1,908,504,000</b>							<b>1,898,980,000</b>		
<b>1 01 02</b>	<b>PROGRAM PENGELOLAAN PENDIDIKAN</b>	APK SMP	%		%	106,35 %	<b>1,908,504,000</b>							106,35 %	<b>1,898,980,000</b>	
<b>1 01 02 2.02</b>	<b>Pengelolaan Pendidikan Sekolah Menengah Pertama</b>	Jumlah peserta didik yang memperoleh fasilitasi pendidikan	Siswa		Siswa	843 Siswa	<b>1,908,504,000</b>							843 Siswa	<b>1,898,980,000</b>	
1 01 02 2.02 32	Penyediaan Biaya Personil Peserta Didik Sekolah Menengah Pertama	Jumlah siswa yang menerima bantuan BOSNAS	843 Siswa			843 Siswa	1,035,180,000				Meningkatkan Sumber Daya Manusia Yang Berkualitas Dan Berdaya Saing	Peningkatan Kualitas SDM yang terdidik, berkarakter, sehat, berdaya saing dan sejahtera	Siswa SMPN 03	843 Siswa	1,062,180,000	DINAS PENDIDIKAN DAN KEBUDAYAAN

**Penetapan Rencana Kerja Pemerintah Daerah (RKPD)  
Kota Malang  
Tahun 2022**

Kode	Urusan/ Bidang Urusan/ Program/ Kegiatan/ Sub Kegiatan	Indikator Program/ Kegiatan/ Sub Kegiatan	Target Akhir Periode RPJMD	Realisasi Capaian RKPD Tahun 2020	Prakiraan Capaian Target RKPD Tahun 2021	Capaian Kinerja dan Kerangka Pendanaan						Kelompok Sasaran	Prakiraan Maju Rencana Tahun 2023		Perangkat Daerah Penanggung Jawab
						Target 2022	Pagu Indikatif	Lokasi	Sumber Dana	Prioritas			Target	Pagu Indikatif	
										Nasional	Daerah				
1 01 02 2.02 42	Pengelolaan Dana BOS Sekolah Menengah Pertama	Jumlah siswa yang menerima bantuan BOSNAS	843 Siswa			843 Siswa	873,324,000	Semua Kabupaten/Kota, Semua Kecamatan, Semua Kelurahan		Meningkatkan Sumber Daya Manusia Yang Berkualitas Dan Berdaya Saing	Peningkatan Kualitas SDM yang terdidik, berkarakter, sehat, berdaya saing dan sejahtera	Siswa SMPN 03	843 Siswa	836,800,000	DINAS PENDIDIKAN DAN KEBUDAYAAN
<b>1</b>	<b>URUSAN PEMERINTAHAN WAJIB YANG BERKAITAN DENGAN PELAYANAN DASAR</b>														
<b>1 01</b>	<b>URUSAN PEMERINTAHAN BIDANG PENDIDIKAN</b>						<b>1,934,112,000</b>							<b>1,973,440,000</b>	
<b>1 01 02</b>	<b>PROGRAM PENGELOLAAN PENDIDIKAN</b>	APK SMP	%		%	106,35 %	<b>1,934,112,000</b>						106,35 %	<b>1,973,440,000</b>	
1 01 02 2.02	Pengelolaan Pendidikan Sekolah Menengah Pertama	Jumlah peserta didik yang memperoleh fasilitasi pendidikan	Siswa		Siswa	854 Siswa	<b>1,934,112,000</b>						854 Siswa	<b>1,973,440,000</b>	
1 01 02 2.02 32	Penyediaan Biaya Personil Peserta Didik Sekolah Menengah Pertama	Jumlah siswa yang menerima bantuan BOSNAS	854 Siswa			854 Siswa	1,049,040,000			Meningkatkan Sumber Daya Manusia Yang Berkualitas Dan Berdaya Saing	Peningkatan Kualitas SDM yang terdidik, berkarakter, sehat, berdaya saing dan sejahtera	Siswa SMPN 04	854 Siswa	1,076,040,000	DINAS PENDIDIKAN DAN KEBUDAYAAN
1 01 02 2.02 42	Pengelolaan Dana BOS Sekolah Menengah Pertama	Jumlah siswa yang menerima bantuan BOSNAS	854 Siswa			854 Siswa	885,072,000	Semua Kabupaten/Kota, Semua Kecamatan, Semua Kelurahan		Meningkatkan Sumber Daya Manusia Yang Berkualitas Dan Berdaya Saing	Peningkatan Kualitas SDM yang terdidik, berkarakter, sehat, berdaya saing dan sejahtera	Siswa SMPN 04	854 Siswa	897,400,000	DINAS PENDIDIKAN DAN KEBUDAYAAN
<b>1</b>	<b>URUSAN PEMERINTAHAN WAJIB YANG BERKAITAN DENGAN PELAYANAN DASAR</b>														
<b>1 01</b>	<b>URUSAN PEMERINTAHAN BIDANG PENDIDIKAN</b>						<b>1,966,704,000</b>							<b>1,993,704,000</b>	
<b>1 01 02</b>	<b>PROGRAM PENGELOLAAN PENDIDIKAN</b>	APK SMP	%		%	106,35 %	<b>1,966,704,000</b>						106,35 %	<b>1,993,704,000</b>	
1 01 02 2.02	Pengelolaan Pendidikan Sekolah Menengah Pertama	Jumlah peserta didik yang memperoleh fasilitasi pendidikan	Siswa		Siswa	868 Siswa	<b>1,966,704,000</b>						868 Siswa	<b>1,993,704,000</b>	
1 01 02 2.02 32	Penyediaan Biaya Personil Peserta Didik Sekolah Menengah Pertama	Jumlah siswa yang menerima bantuan BOSNAS	150 Siswa			150 Siswa	1,066,680,000			Meningkatkan Sumber Daya Manusia Yang Berkualitas Dan Berdaya Saing	Peningkatan Kualitas SDM yang terdidik, berkarakter, sehat, berdaya saing dan sejahtera	Siswa SMPN 05	150 Siswa	1,093,680,000	DINAS PENDIDIKAN DAN KEBUDAYAAN
1 01 02 2.02 42	Pengelolaan Dana BOS Sekolah Menengah Pertama	Jumlah siswa yang menerima bantuan operasional	868 Siswa			868 Siswa	900,024,000		[DANA UMUM] - PENDAPATAN ASLI DAERAH (PAD)	Meningkatkan Sumber Daya Manusia Yang Berkualitas Dan Berdaya Saing	Peningkatan Kualitas SDM yang terdidik, berkarakter, sehat, berdaya saing dan sejahtera	Siswa SMPN 05	868 Siswa	900,024,000	DINAS PENDIDIKAN DAN KEBUDAYAAN
<b>1</b>	<b>URUSAN PEMERINTAHAN WAJIB YANG BERKAITAN DENGAN PELAYANAN DASAR</b>														
<b>1 01</b>	<b>URUSAN PEMERINTAHAN BIDANG PENDIDIKAN</b>						<b>1,712,952,000</b>							<b>1,737,940,000</b>	

**Penetapan Rencana Kerja Pemerintah Daerah (RKPD)  
Kota Malang  
Tahun 2022**

Kode	Urusan/ Bidang Urusan/ Program/ Kegiatan/ Sub Kegiatan	Indikator Program/ Kegiatan/ Sub Kegiatan	Target Akhir Periode RPJMD	Realisasi Capaian RKPD Tahun 2020	Prakiraan Capaian Target RKPD Tahun 2021	Capaian Kinerja dan Kerangka Pendanaan						Kelompok Sasaran	Prakiraan Maju Rencana Tahun 2023		Perangkat Daerah Penanggung Jawab
						Target 2022	Pagu Indikatif	Lokasi	Sumber Dana	Prioritas			Target	Pagu Indikatif	
										Nasional	Daerah				
1 01 02	<b>PROGRAM PENGELOLAAN PENDIDIKAN</b>	APK SMP	%		%	106,35 %	1,712,952,000						106,35 %	1,737,940,000	
1 01 02 2.02	<b>Pengelolaan Pendidikan Sekolah Menengah Pertama</b>	Jumlah peserta didik yang memperoleh fasilitas pendidikan	Siswa		Siswa	759 Siswa	1,712,952,000						759 Siswa	1,737,940,000	
1 01 02 2.02 32	Penyediaan Biaya Personil Peserta Didik Sekolah Menengah Pertama	Jumlah siswa yang menerima bantuan operasional	759 Siswa			759 Siswa	929,340,000			Meningkatkan Sumber Daya Manusia Yang Berkualitas Dan Berdaya Saing	Peningkatan Kualitas SDM yang terdidik, berkarakter, sehat, berdaya saing dan sejahtera	Siswa	759 Siswa	956,340,000	DINAS PENDIDIKAN DAN KEBUDAYAAN
1 01 02 2.02 42	Pengelolaan Dana BOS Sekolah Menengah Pertama	Jumlah siswa yang menerima bantuan BOSNAS	759 Siswa			759 Siswa	783,612,000	Semua Kabupaten/Kota, Semua Kecamatan, Semua Kelurahan		Meningkatkan Sumber Daya Manusia Yang Berkualitas Dan Berdaya Saing	Peningkatan Kualitas SDM yang terdidik, berkarakter, sehat, berdaya saing dan sejahtera	Siswa	759 Siswa	781,600,000	DINAS PENDIDIKAN DAN KEBUDAYAAN
1	<b>URUSAN PEMERINTAHAN WAJIB YANG BERKAITAN DENGAN PELAYANAN DASAR</b>														
1 01	<b>URUSAN PEMERINTAHAN BIDANG PENDIDIKAN</b>						1,854,960,000							1,815,400,000	
1 01 02	<b>PROGRAM PENGELOLAAN PENDIDIKAN</b>	APK SD	%		%	110,41 %	1,854,960,000						110,41 %	1,815,400,000	
1 01 02 2.02	<b>Pengelolaan Pendidikan Sekolah Menengah Pertama</b>	Jumlah peserta didik yang memperoleh fasilitas pendidikan	Siswa		Siswa	820 Siswa	1,854,960,000						820 Siswa	1,815,400,000	
1 01 02 2.02 32	Penyediaan Biaya Personil Peserta Didik Sekolah Menengah Pertama	Jumlah siswa yang menerima bantuan operasional	824 Siswa			824 Siswa	1,006,200,000			Meningkatkan Sumber Daya Manusia Yang Berkualitas Dan Berdaya Saing	Peningkatan Kualitas SDM yang terdidik, berkarakter, sehat, berdaya saing dan sejahtera	Siswa	824 Siswa	1,006,200,000	DINAS PENDIDIKAN DAN KEBUDAYAAN
1 01 02 2.02 42	Pengelolaan Dana BOS Sekolah Menengah Pertama	Jumlah siswa yang menerima bantuan BOSNAS	824 Siswa			824 Siswa	848,760,000	Semua Kabupaten/Kota, Semua Kecamatan, Semua Kelurahan		Meningkatkan Sumber Daya Manusia Yang Berkualitas Dan Berdaya Saing	Peningkatan Kualitas SDM yang terdidik, berkarakter, sehat, berdaya saing dan sejahtera	Siswa	824 Siswa	809,200,000	DINAS PENDIDIKAN DAN KEBUDAYAAN
1	<b>URUSAN PEMERINTAHAN WAJIB YANG BERKAITAN DENGAN PELAYANAN DASAR</b>														
1 01	<b>URUSAN PEMERINTAHAN BIDANG PENDIDIKAN</b>						1,754,856,000							1,804,220,000	
1 01 02	<b>PROGRAM PENGELOLAAN PENDIDIKAN</b>	APK SD	%		%	110,41 %	1,754,856,000						110,41 %	1,804,220,000	
1 01 02 2.02	<b>Pengelolaan Pendidikan Sekolah Menengah Pertama</b>	Jumlah peserta didik yang memperoleh fasilitas pendidikan	Siswa		Siswa	777 Siswa	1,754,856,000						777 Siswa	1,804,220,000	

**Penetapan Rencana Kerja Pemerintah Daerah (RKPD)  
Kota Malang  
Tahun 2022**

Kode	Urusan/ Bidang Urusan/ Program/ Kegiatan/ Sub Kegiatan	Indikator Program/ Kegiatan/ Sub Kegiatan	Target Akhir Periode RPJMD	Realisasi Capaian RKPD Tahun 2020	Prakiraan Capaian Target RKPD Tahun 2021	Capaian Kinerja dan Kerangka Pendanaan						Kelompok Sasaran	Prakiraan Maju Rencana Tahun 2023		Perangkat Daerah Penanggung Jawab	
						Target 2022	Pagu Indikatif	Lokasi	Sumber Dana	Prioritas			Target	Pagu Indikatif		
										Nasional	Daerah					
1 01 02 2.02 32	Penyediaan Biaya Personil Peserta Didik Sekolah Menengah Pertama	Jumlah siswa yang menerima bantuan operasional	777 Siswa			777 Siswa	952,020,000				Meningkatkan Sumber Daya Manusia Yang Berkualitas Dan Berdaya Saing	Peningkatan Kualitas SDM yang terdidik, berkarakter, sehat, berdaya saing dan sejahtera	Siswa	777 Siswa	979,020,000	DINAS PENDIDIKAN DAN KEBUDAYAAN
1 01 02 2.02 42	Pengelolaan Dana BOS Sekolah Menengah Pertama	Jumlah siswa yang menerima bantuan BOSNAS	777 Siswa			777 Siswa	802,836,000	Semua Kabupaten/Kota, Semua Kecamatan, Semua Kelurahan			Meningkatkan Sumber Daya Manusia Yang Berkualitas Dan Berdaya Saing	Peningkatan Kualitas SDM yang terdidik, berkarakter, sehat, berdaya saing dan sejahtera	Siswa	777 Siswa	825,200,000	DINAS PENDIDIKAN DAN KEBUDAYAAN
<b>1</b>	<b>URUSAN PEMERINTAHAN WAJIB YANG BERKAITAN DENGAN PELAYANAN DASAR</b>															
<b>1 01</b>	<b>URUSAN PEMERINTAHAN BIDANG PENDIDIKAN</b>						<b>1,717,608,000</b>							<b>1,758,260,000</b>		
<b>1 01 02</b>	<b>PROGRAM PENGELOLAAN PENDIDIKAN</b>	APK SMP	%		%	106,35 %	<b>1,717,608,000</b>							106,35 %	<b>1,758,260,000</b>	
<b>1 01 02 2.02</b>	<b>Pengelolaan Pendidikan Sekolah Menengah Pertama</b>	Jumlah peserta didik yang memperoleh fasilitasi pendidikan	Siswa		Siswa	761 Siswa	<b>1,717,608,000</b>							761 Siswa	<b>1,758,260,000</b>	
1 01 02 2.02 32	Penyediaan Biaya Personil Peserta Didik Sekolah Menengah Pertama	Jumlah siswa yang menerima bantuan operasional	761 Siswa			761 Siswa	931,860,000				Meningkatkan Sumber Daya Manusia Yang Berkualitas Dan Berdaya Saing	Peningkatan Kualitas SDM yang terdidik, berkarakter, sehat, berdaya saing dan sejahtera	siswa	761 Siswa	958,860,000	DINAS PENDIDIKAN DAN KEBUDAYAAN
1 01 02 2.02 42	Pengelolaan Dana BOS Sekolah Menengah Pertama	Jumlah siswa yang menerima bantuan operasional	761 Siswa			761 Siswa	785,748,000	Semua Kabupaten/Kota, Semua Kecamatan, Semua Kelurahan			Meningkatkan Sumber Daya Manusia Yang Berkualitas Dan Berdaya Saing	Peningkatan Kualitas SDM yang terdidik, berkarakter, sehat, berdaya saing dan sejahtera	siswa	761 Siswa	799,400,000	DINAS PENDIDIKAN DAN KEBUDAYAAN
<b>1</b>	<b>URUSAN PEMERINTAHAN WAJIB YANG BERKAITAN DENGAN PELAYANAN DASAR</b>															
<b>1 01</b>	<b>URUSAN PEMERINTAHAN BIDANG PENDIDIKAN</b>						<b>1,990,648,000</b>							<b>2,039,280,000</b>		
<b>1 01 02</b>	<b>PROGRAM PENGELOLAAN PENDIDIKAN</b>	APK SMP	%		%	106,35 %	<b>1,990,648,000</b>							106,35 %	<b>2,039,280,000</b>	
<b>1 01 02 2.02</b>	<b>Pengelolaan Pendidikan Sekolah Menengah Pertama</b>	Jumlah peserta didik yang memperoleh fasilitasi pendidikan	Siswa		Siswa	888 Siswa	<b>1,990,648,000</b>							888 Siswa	<b>2,039,280,000</b>	
1 01 02 2.02 32	Penyediaan Biaya Personil Peserta Didik Sekolah Menengah Pertama	Jumlah siswa yang menerima bantuan operasional	888 Siswa			888 Siswa	1,091,880,000				Meningkatkan Sumber Daya Manusia Yang Berkualitas Dan Berdaya Saing	Peningkatan Kualitas SDM yang terdidik, berkarakter, sehat, berdaya saing dan sejahtera	Siswa	888 Siswa	1,118,880,000	DINAS PENDIDIKAN DAN KEBUDAYAAN

**Penetapan Rencana Kerja Pemerintah Daerah (RKPD)  
Kota Malang  
Tahun 2022**

Kode	Urusan/ Bidang Urusan/ Program/ Kegiatan/ Sub Kegiatan	Indikator Program/ Kegiatan/ Sub Kegiatan	Target Akhir Periode RPJMD	Realisasi Capaian RKPD Tahun 2020	Prakiraan Capaian Target RKPD Tahun 2021	Capaian Kinerja dan Kerangka Pendanaan						Kelompok Sasaran	Prakiraan Maju Rencana Tahun 2023		Perangkat Daerah Penanggung Jawab
						Target 2022	Pagu Indikatif	Lokasi	Sumber Dana	Prioritas			Target	Pagu Indikatif	
										Nasional	Daerah				
1 01 02 2.02 42	Pengelolaan Dana BOS Sekolah Menengah Pertama	Jumlah siswa yang menerima bantuan operasional	888 Siswa			888 Siswa	898,768,000	Semua Kabupaten/Kota, Semua Kecamatan, Semua Kelurahan		Meningkatkan Sumber Daya Manusia Yang Berkualitas Dan Berdaya Saing	Peningkatan Kualitas SDM yang terdidik, berkarakter, sehat, berdaya saing dan sejahtera	Siswa	888 Siswa	920,400,000	DINAS PENDIDIKAN DAN KEBUDAYAAN
<b>1</b>	<b>URUSAN PEMERINTAHAN WAJIB YANG BERKAITAN DENGAN PELAYANAN DASAR</b>														
<b>1 01</b>	<b>URUSAN PEMERINTAHAN BIDANG PENDIDIKAN</b>						<b>1,822,368,000</b>							<b>1,787,360,000</b>	
<b>1 01 02</b>	<b>PROGRAM PENGELOLAAN PENDIDIKAN</b>	APK SMP	%		%	106,35 %	<b>1,822,368,000</b>						106,35 %	<b>1,787,360,000</b>	
1 01 02 2.02	Pengelolaan Pendidikan Sekolah Menengah Pertama	Jumlah peserta didik yang memperoleh fasilitasi pendidikan	Siswa		Siswa	806 Siswa	<b>1,822,368,000</b>						806 Siswa	<b>1,787,360,000</b>	
1 01 02 2.02 32	Penyediaan Biaya Personil Peserta Didik Sekolah Menengah Pertama	Jumlah siswa yang menerima bantuan operasional	806 Siswa			806 Siswa	988,560,000	[DANA UMUM] - PENDAPATAN ASLI DAERAH (PAD)		Meningkatkan Sumber Daya Manusia Yang Berkualitas Dan Berdaya Saing	Peningkatan Kualitas SDM yang terdidik, berkarakter, sehat, berdaya saing dan sejahtera	Siswa	806 Siswa	1,015,560,000	DINAS PENDIDIKAN DAN KEBUDAYAAN
1 01 02 2.02 42	Pengelolaan Dana BOS Sekolah Menengah Pertama	Jumlah siswa yang menerima bantuan operasional	806 Siswa			806 Siswa	833,808,000	Semua Kabupaten/Kota, Semua Kecamatan, Semua Kelurahan		Meningkatkan Sumber Daya Manusia Yang Berkualitas Dan Berdaya Saing	Peningkatan Kualitas SDM yang terdidik, berkarakter, sehat, berdaya saing dan sejahtera	Siswa	806 Siswa	771,800,000	DINAS PENDIDIKAN DAN KEBUDAYAAN
<b>1</b>	<b>URUSAN PEMERINTAHAN WAJIB YANG BERKAITAN DENGAN PELAYANAN DASAR</b>														
<b>1 01</b>	<b>URUSAN PEMERINTAHAN BIDANG PENDIDIKAN</b>						<b>1,538,352,000</b>							<b>1,580,040,000</b>	
<b>1 01 02</b>	<b>PROGRAM PENGELOLAAN PENDIDIKAN</b>	APK SMP	%		%	106,35 %	<b>1,538,352,000</b>						106,35 %	<b>1,580,040,000</b>	
1 01 02 2.02	Pengelolaan Pendidikan Sekolah Menengah Pertama	Jumlah peserta didik yang memperoleh fasilitasi pendidikan	Siswa		Siswa	684 Siswa	<b>1,538,352,000</b>						684 Siswa	<b>1,580,040,000</b>	
1 01 02 2.02 32	Penyediaan Biaya Personil Peserta Didik Sekolah Menengah Pertama	Jumlah siswa yang menerima bantuan operasional	712 Siswa			712 Siswa	834,840,000			Meningkatkan Sumber Daya Manusia Yang Berkualitas Dan Berdaya Saing	Peningkatan Kualitas SDM yang terdidik, berkarakter, sehat, berdaya saing dan sejahtera	Siswa	712 Siswa	861,840,000	DINAS PENDIDIKAN DAN KEBUDAYAAN
1 01 02 2.02 42	Pengelolaan Dana BOS Sekolah Menengah Pertama	Jumlah siswa yang menerima bantuan operasional	712 Siswa			712 Siswa	703,512,000	Semua Kabupaten/Kota, Semua Kecamatan, Semua Kelurahan		Meningkatkan Sumber Daya Manusia Yang Berkualitas Dan Berdaya Saing	Peningkatan Kualitas SDM yang terdidik, berkarakter, sehat, berdaya saing dan sejahtera	Siswa	712 Siswa	718,200,000	DINAS PENDIDIKAN DAN KEBUDAYAAN
<b>1</b>	<b>URUSAN PEMERINTAHAN WAJIB YANG BERKAITAN DENGAN PELAYANAN DASAR</b>														
<b>1 01</b>	<b>URUSAN PEMERINTAHAN BIDANG PENDIDIKAN</b>						<b>1,822,368,000</b>							<b>1,837,560,000</b>	

**Penetapan Rencana Kerja Pemerintah Daerah (RKPD)  
Kota Malang  
Tahun 2022**

Kode	Urusan/ Bidang Urusan/ Program/ Kegiatan/ Sub Kegiatan	Indikator Program/ Kegiatan/ Sub Kegiatan	Target Akhir Periode RPJMD	Realisasi Capaian RKPD Tahun 2020	Prakiraan Capaian Target RKPD Tahun 2021	Capaian Kinerja dan Kerangka Pendanaan						Kelompok Sasaran	Prakiraan Maju Rencana Tahun 2023		Perangkat Daerah Penanggung Jawab
						Target 2022	Pagu Indikatif	Lokasi	Sumber Dana	Prioritas			Target	Pagu Indikatif	
										Nasional	Daerah				
1 01 02	<b>PROGRAM PENGELOLAAN PENDIDIKAN</b>	APK SMP	%		%	106,35 %	<b>1,822,368,000</b>						106,35 %	<b>1,837,560,000</b>	
1 01 02 2.02	<b>Pengelolaan Pendidikan Sekolah Menengah Pertama</b>	Jumlah peserta didik yang memperoleh fasilitas pendidikan	Siswa		Siswa	806 Siswa	<b>1,822,368,000</b>						806 Siswa	<b>1,837,560,000</b>	
1 01 02 2.02 32	Penyediaan Biaya Personil Peserta Didik Sekolah Menengah Pertama	Jumlah siswa yang menerima bantuan operasional	810 Siswa			810 Siswa	988,560,000			Meningkatkan Sumber Daya Manusia Yang Berkualitas Dan Berdaya Saing	Peningkatan Kualitas SDM yang terdidik, berkarakter, sehat, berdaya saing dan sejahtera	Siswa	810 Siswa	1,015,560,000	DINAS PENDIDIKAN DAN KEBUDAYAAN
1 01 02 2.02 42	Pengelolaan Dana BOS Sekolah Menengah Pertama	Jumlah siswa yang menerima bantuan operasional	810 Siswa			810 Siswa	833,808,000	Semua Kabupaten/Kota, Semua Kecamatan, Semua Kelurahan		Meningkatkan Sumber Daya Manusia Yang Berkualitas Dan Berdaya Saing	Peningkatan Kualitas SDM yang terdidik, berkarakter, sehat, berdaya saing dan sejahtera	Siswa	810 Siswa	822,000,000	DINAS PENDIDIKAN DAN KEBUDAYAAN
1	<b>URUSAN PEMERINTAHAN WAJIB YANG BERKAITAN DENGAN PELAYANAN DASAR</b>														
1 01	<b>URUSAN PEMERINTAHAN BIDANG PENDIDIKAN</b>						<b>1,740,888,000</b>							<b>1,808,060,000</b>	
1 01 02	<b>PROGRAM PENGELOLAAN PENDIDIKAN</b>	APK SMP	%		%	106,35 %	<b>1,740,888,000</b>						106,35 %	<b>1,808,060,000</b>	
1 01 02 2.02	<b>Pengelolaan Pendidikan Sekolah Menengah Pertama</b>	Jumlah peserta didik yang memperoleh fasilitas pendidikan	Siswa		Siswa	771 Siswa	<b>1,740,888,000</b>						771 Siswa	<b>1,808,060,000</b>	
1 01 02 2.02 32	Penyediaan Biaya Personil Peserta Didik Sekolah Menengah Pertama	Jumlah siswa yang menerima bantuan operasional	771 Siswa			771 Siswa	944,460,000			Meningkatkan Sumber Daya Manusia Yang Berkualitas Dan Berdaya Saing	Peningkatan Kualitas SDM yang terdidik, berkarakter, sehat, berdaya saing dan sejahtera	Siswa	771 Siswa	971,460,000	DINAS PENDIDIKAN DAN KEBUDAYAAN
1 01 02 2.02 42	Pengelolaan Dana BOS Sekolah Menengah Pertama	Jumlah siswa yang menerima bantuan operasional	771 Siswa			771 Siswa	796,428,000	Semua Kabupaten/Kota, Semua Kecamatan, Semua Kelurahan		Meningkatkan Sumber Daya Manusia Yang Berkualitas Dan Berdaya Saing	Peningkatan Kualitas SDM yang terdidik, berkarakter, sehat, berdaya saing dan sejahtera	Siswa	771 Siswa	836,600,000	DINAS PENDIDIKAN DAN KEBUDAYAAN
1	<b>URUSAN PEMERINTAHAN WAJIB YANG BERKAITAN DENGAN PELAYANAN DASAR</b>														
1 01	<b>URUSAN PEMERINTAHAN BIDANG PENDIDIKAN</b>						<b>2,048,184,000</b>							<b>2,075,184,000</b>	
1 01 02	<b>PROGRAM PENGELOLAAN PENDIDIKAN</b>	APK SMP	%		%	106,35 %	<b>2,048,184,000</b>						106,35 %	<b>2,075,184,000</b>	
1 01 02 2.02	<b>Pengelolaan Pendidikan Sekolah Menengah Pertama</b>	Jumlah peserta didik yang memperoleh fasilitas pendidikan	Siswa		Siswa	903 Siswa	<b>2,048,184,000</b>						903 Siswa	<b>2,075,184,000</b>	

**Penetapan Rencana Kerja Pemerintah Daerah (RKPD)  
Kota Malang  
Tahun 2022**

Kode	Urusan/ Bidang Urusan/ Program/ Kegiatan/ Sub Kegiatan	Indikator Program/ Kegiatan/ Sub Kegiatan	Target Akhir Periode RPJMD	Realisasi Capaian RKPD Tahun 2020	Prakiraan Capaian Target RKPD Tahun 2021	Capaian Kinerja dan Kerangka Pendanaan						Kelompok Sasaran	Prakiraan Maju Rencana Tahun 2023		Perangkat Daerah Penanggung Jawab	
						Target 2022	Pagu Indikatif	Lokasi	Sumber Dana	Prioritas			Target	Pagu Indikatif		
										Nasional	Daerah					
1 01 02 2.02 32	Penyediaan Biaya Personil Peserta Didik Sekolah Menengah Pertama	Jumlah siswa yang menerima bantuan operasional	902 Siswa			902 Siswa	1,110,780,000				Meningkatkan Sumber Daya Manusia Yang Berkualitas Dan Berdaya Saing	Peningkatan Kualitas SDM yang terdidik, berkarakter, sehat, berdaya saing dan sejahtera	Siswa	902 Siswa	1,137,780,000	DINAS PENDIDIKAN DAN KEBUDAYAAN
1 01 02 2.02 42	Pengelolaan Dana BOS Sekolah Menengah Pertama	Jumlah siswa yang menerima bantuan operasional	902			902	937,404,000				Meningkatkan Sumber Daya Manusia Yang Berkualitas Dan Berdaya Saing	Peningkatan Kualitas SDM yang terdidik, berkarakter, sehat, berdaya saing dan sejahtera	Siswa	902	937,404,000	DINAS PENDIDIKAN DAN KEBUDAYAAN
<b>1</b>	<b>URUSAN PEMERINTAHAN WAJIB YANG BERKAITAN DENGAN PELAYANAN DASAR</b>															
<b>1 01</b>	<b>URUSAN PEMERINTAHAN BIDANG PENDIDIKAN</b>						<b>1,664,064,000</b>					<b>1,741,280,000</b>				
<b>1 01 02</b>	<b>PROGRAM PENGELOLAAN PENDIDIKAN</b>	APK SMP	%		%	106,35 %	<b>1,664,064,000</b>							106,35 %	<b>1,741,280,000</b>	
<b>1 01 02 2.02</b>	<b>Pengelolaan Pendidikan Sekolah Menengah Pertama</b>	Jumlah peserta didik yang memperoleh fasilitasi pendidikan	Siswa		Siswa	738 Siswa	<b>1,664,064,000</b>							738 Siswa	<b>1,741,280,000</b>	
1 01 02 2.02 32	Penyediaan Biaya Personil Peserta Didik Sekolah Menengah Pertama	Jumlah siswa yang menerima bantuan operasional	738 Siswa			738 Siswa	902,880,000				Meningkatkan Sumber Daya Manusia Yang Berkualitas Dan Berdaya Saing	Peningkatan Kualitas SDM yang terdidik, berkarakter, sehat, berdaya saing dan sejahtera	Siswa	738 Siswa	929,880,000	DINAS PENDIDIKAN DAN KEBUDAYAAN
1 01 02 2.02 42	Pengelolaan Dana BOS Sekolah Menengah Pertama	Jumlah siswa yang menerima bantuan operasional	738 Siswa			738 Siswa	761,184,000	Semua Kabupaten/Kota, Semua Kecamatan, Semua Kelurahan			Meningkatkan Sumber Daya Manusia Yang Berkualitas Dan Berdaya Saing	Peningkatan Kualitas SDM yang terdidik, berkarakter, sehat, berdaya saing dan sejahtera	Siswa	738 Siswa	811,400,000	DINAS PENDIDIKAN DAN KEBUDAYAAN
<b>1</b>	<b>URUSAN PEMERINTAHAN WAJIB YANG BERKAITAN DENGAN PELAYANAN DASAR</b>															
<b>1 01</b>	<b>URUSAN PEMERINTAHAN BIDANG PENDIDIKAN</b>						<b>1,969,032,000</b>					<b>1,956,740,000</b>				
<b>1 01 02</b>	<b>PROGRAM PENGELOLAAN PENDIDIKAN</b>	APK SMP	%		%	106,35 %	<b>1,969,032,000</b>							106,35 %	<b>1,956,740,000</b>	
<b>1 01 02 2.02</b>	<b>Pengelolaan Pendidikan Sekolah Menengah Pertama</b>	Jumlah peserta didik yang memperoleh fasilitasi pendidikan	Siswa		Siswa	869 Siswa	<b>1,969,032,000</b>							869 Siswa	<b>1,956,740,000</b>	
1 01 02 2.02 32	Penyediaan Biaya Personil Peserta Didik Sekolah Menengah Pertama	Jumlah siswa yang menerima bantuan operasional	870 Siswa			870 Siswa	1,067,940,000				Meningkatkan Sumber Daya Manusia Yang Berkualitas Dan Berdaya Saing	Peningkatan Kualitas SDM yang terdidik, berkarakter, sehat, berdaya saing dan sejahtera	Siswa	870 Siswa	1,094,940,000	DINAS PENDIDIKAN DAN KEBUDAYAAN



**Penetapan Rencana Kerja Pemerintah Daerah (RKPD)  
Kota Malang  
Tahun 2022**

Kode	Urusan/ Bidang Urusan/ Program/ Kegiatan/ Sub Kegiatan	Indikator Program/ Kegiatan/ Sub Kegiatan	Target Akhir Periode RPJMD	Realisasi Capaian RKPD Tahun 2020	Prakiraan Capaian Target RKPD Tahun 2021	Capaian Kinerja dan Kerangka Pendanaan						Kelompok Sasaran	Prakiraan Maju Rencana Tahun 2023		Perangkat Daerah Penanggung Jawab
						Target 2022	Pagu Indikatif	Lokasi	Sumber Dana	Prioritas			Target	Pagu Indikatif	
										Nasional	Daerah				
1.01.02.2.02.42	Pengelolaan Dana BOS Sekolah Menengah Pertama	Jumlah siswa yang menerima bantuan operasional	870 Siswa			870 Siswa	901,092,000	Semua Kabupaten/Kota, Semua Kecamatan, Semua Kelurahan		Meningkatkan Sumber Daya Manusia Yang Berkualitas Dan Berdaya Saing	Peningkatan Kualitas SDM yang terdidik, berkarakter, sehat, berdaya saing dan sejahtera	Siswa	870 Siswa	861,800,000	DINAS PENDIDIKAN DAN KEBUDAYAAN
<b>1</b>	<b>URUSAN PEMERINTAHAN WAJIB YANG BERKAITAN DENGAN PELAYANAN DASAR</b>														
<b>1.01</b>	<b>URUSAN PEMERINTAHAN BIDANG PENDIDIKAN</b>						<b>1,901,520,000</b>							<b>1,850,900,000</b>	
<b>1.01.02</b>	<b>PROGRAM PENGELOLAAN PENDIDIKAN</b>	APK SMP	%		%	106,35 %	<b>1,901,520,000</b>						106,35 %	<b>1,850,900,000</b>	
1.01.02.2.02	Pengelolaan Pendidikan Sekolah Menengah Pertama	Jumlah peserta didik yang memperoleh fasilitasi pendidikan	Siswa		Siswa	840 Siswa	<b>1,901,520,000</b>						840 Siswa	<b>1,850,900,000</b>	
1.01.02.2.02.32	Penyediaan Biaya Personil Peserta Didik Sekolah Menengah Pertama	Jumlah siswa yang menerima bantuan operasional	840 Siswa			840 Siswa	1,031,400,000			Meningkatkan Sumber Daya Manusia Yang Berkualitas Dan Berdaya Saing	Peningkatan Kualitas SDM yang terdidik, berkarakter, sehat, berdaya saing dan sejahtera	Siswa	840 Siswa	1,058,400,000	DINAS PENDIDIKAN DAN KEBUDAYAAN
1.01.02.2.02.42	Pengelolaan Dana BOS Sekolah Menengah Pertama	Jumlah siswa yang menerima bantuan operasional	840 Siswa			840 Siswa	870,120,000	Semua Kabupaten/Kota, Semua Kecamatan, Semua Kelurahan		Meningkatkan Sumber Daya Manusia Yang Berkualitas Dan Berdaya Saing	Peningkatan Kualitas SDM yang terdidik, berkarakter, sehat, berdaya saing dan sejahtera	Siswa	840 Siswa	792,500,000	DINAS PENDIDIKAN DAN KEBUDAYAAN
<b>1</b>	<b>URUSAN PEMERINTAHAN WAJIB YANG BERKAITAN DENGAN PELAYANAN DASAR</b>														
<b>1.01</b>	<b>URUSAN PEMERINTAHAN BIDANG PENDIDIKAN</b>						<b>2,024,904,000</b>							<b>2,038,580,000</b>	
<b>1.01.02</b>	<b>PROGRAM PENGELOLAAN PENDIDIKAN</b>	APK SMP	%		%	106,35 %	<b>2,024,904,000</b>						106,35 %	<b>2,038,580,000</b>	
1.01.02.2.02	Pengelolaan Pendidikan Sekolah Menengah Pertama	Jumlah peserta didik yang memperoleh fasilitasi pendidikan	Siswa		Siswa	893 Siswa	<b>2,024,904,000</b>						893 Siswa	<b>2,038,580,000</b>	
1.01.02.2.02.32	Penyediaan Biaya Personil Peserta Didik Sekolah Menengah Pertama	Jumlah siswa yang menerima bantuan operasional	893 Siswa			893 Siswa	1,098,180,000			Meningkatkan Sumber Daya Manusia Yang Berkualitas Dan Berdaya Saing	Peningkatan Kualitas SDM yang terdidik, berkarakter, sehat, berdaya saing dan sejahtera	Siswa	893 Siswa	1,125,180,000	DINAS PENDIDIKAN DAN KEBUDAYAAN
1.01.02.2.02.42	Pengelolaan Dana BOS Sekolah Menengah Pertama	Jumlah siswa yang menerima bantuan operasional	893 Siswa			893 Siswa	926,724,000	Semua Kabupaten/Kota, Semua Kecamatan, Semua Kelurahan		Meningkatkan Sumber Daya Manusia Yang Berkualitas Dan Berdaya Saing	Peningkatan Kualitas SDM yang terdidik, berkarakter, sehat, berdaya saing dan sejahtera	Siswa	893 Siswa	913,400,000	DINAS PENDIDIKAN DAN KEBUDAYAAN
<b>1</b>	<b>URUSAN PEMERINTAHAN WAJIB YANG BERKAITAN DENGAN PELAYANAN DASAR</b>														
<b>1.01</b>	<b>URUSAN PEMERINTAHAN BIDANG PENDIDIKAN</b>						<b>1,885,224,000</b>							<b>1,900,380,000</b>	

**Penetapan Rencana Kerja Pemerintah Daerah (RKPD)  
Kota Malang  
Tahun 2022**

Kode	Urusan/ Bidang Urusan/ Program/ Kegiatan/ Sub Kegiatan	Indikator Program/ Kegiatan/ Sub Kegiatan	Target Akhir Periode RPJMD	Realisasi Capaian RKPD Tahun 2020	Prakiraan Capaian Target RKPD Tahun 2021	Capaian Kinerja dan Kerangka Pendanaan						Kelompok Sasaran	Prakiraan Maju Rencana Tahun 2023		Perangkat Daerah Penanggung Jawab
						Target 2022	Pagu Indikatif	Lokasi	Sumber Dana	Prioritas			Target	Pagu Indikatif	
										Nasional	Daerah				
1 01 02	<b>PROGRAM PENGELOLAAN PENDIDIKAN</b>	APK SMP	%		%	106,35 %	1,885,224,000						106,35 %	1,900,380,000	
1 01 02 2.02	<b>Pengelolaan Pendidikan Sekolah Menengah Pertama</b>	Jumlah peserta didik yang memperoleh fasilitas pendidikan	Siswa		Siswa	833 Siswa	1,885,224,000						833 Siswa	1,900,380,000	
1 01 02 2.02 32	Penyediaan Biaya Personil Peserta Didik Sekolah Menengah Pertama	Jumlah siswa yang menerima bantuan operasional	833 Siswa			833 Siswa	1,022,580,000		[DANA UMUM] - PENDAPATAN ASLI DAERAH (PAD)	Meningkatkan Sumber Daya Manusia Yang Berkualitas Dan Berdaya Saing	Peningkatan Kualitas SDM yang terdidik, berkarakter, sehat, berdaya saing dan sejahtera	Siswa	833 Siswa	1,049,580,000	DINAS PENDIDIKAN DAN KEBUDAYAAN
1 01 02 2.02 42	Pengelolaan Dana BOS Sekolah Menengah Pertama	Jumlah siswa yang menerima bantuan operasional	833 Siswa			833 Siswa	862,644,000	Semua Kabupaten/Kota, Semua Kecamatan, Semua Kelurahan		Meningkatkan Sumber Daya Manusia Yang Berkualitas Dan Berdaya Saing	Peningkatan Kualitas SDM yang terdidik, berkarakter, sehat, berdaya saing dan sejahtera	Siswa	833 Siswa	850,800,000	DINAS PENDIDIKAN DAN KEBUDAYAAN
1	<b>URUSAN PEMERINTAHAN WAJIB YANG BERKAITAN DENGAN PELAYANAN DASAR</b>														
1 01	<b>URUSAN PEMERINTAHAN BIDANG PENDIDIKAN</b>						1,959,720,000							1,882,400,000	
1 01 02	<b>PROGRAM PENGELOLAAN PENDIDIKAN</b>	APK SMP	%		%	106,35 %	1,959,720,000						106,35 %	1,882,400,000	
1 01 02 2.02	<b>Pengelolaan Pendidikan Sekolah Menengah Pertama</b>	Jumlah peserta didik yang memperoleh fasilitas pendidikan	Siswa		Siswa	865 Siswa	1,959,720,000						865 Siswa	1,882,400,000	
1 01 02 2.02 32	Penyediaan Biaya Personil Peserta Didik Sekolah Menengah Pertama	Jumlah siswa yang menerima bantuan operasional	865 Siswa			865 Siswa	1,062,900,000		[DANA UMUM] - PENDAPATAN ASLI DAERAH (PAD)	Meningkatkan Sumber Daya Manusia Yang Berkualitas Dan Berdaya Saing	Peningkatan Kualitas SDM yang terdidik, berkarakter, sehat, berdaya saing dan sejahtera	Siswa	865 Siswa	1,089,900,000	DINAS PENDIDIKAN DAN KEBUDAYAAN
1 01 02 2.02 42	Pengelolaan Dana BOS Sekolah Menengah Pertama	Jumlah siswa yang menerima bantuan operasional	865 Siswa			865 Siswa	896,820,000	Semua Kabupaten/Kota, Semua Kecamatan, Semua Kelurahan		Meningkatkan Sumber Daya Manusia Yang Berkualitas Dan Berdaya Saing	Peningkatan Kualitas SDM yang terdidik, berkarakter, sehat, berdaya saing dan sejahtera	Siswa	865 Siswa	792,500,000	DINAS PENDIDIKAN DAN KEBUDAYAAN
1	<b>URUSAN PEMERINTAHAN WAJIB YANG BERKAITAN DENGAN PELAYANAN DASAR</b>														
1 01	<b>URUSAN PEMERINTAHAN BIDANG PENDIDIKAN</b>						1,407,984,000							1,400,480,000	
1 01 02	<b>PROGRAM PENGELOLAAN PENDIDIKAN</b>	APK SMP	%		%	106,35 %	1,407,984,000						106,35 %	1,400,480,000	
1 01 02 2.02	<b>Pengelolaan Pendidikan Sekolah Menengah Pertama</b>	Jumlah peserta didik yang memperoleh fasilitas pendidikan	Siswa		Siswa	628 Siswa	1,407,984,000						628 Siswa	1,400,480,000	

**Penetapan Rencana Kerja Pemerintah Daerah (RKPD)  
Kota Malang  
Tahun 2022**

Kode	Urusan/ Bidang Urusan/ Program/ Kegiatan/ Sub Kegiatan	Indikator Program/ Kegiatan/ Sub Kegiatan	Target Akhir Periode RPJMD	Realisasi Capaian RKPD Tahun 2020	Prakiraan Capaian Target RKPD Tahun 2021	Capaian Kinerja dan Kerangka Pendanaan						Kelompok Sasaran	Prakiraan Maju Rencana Tahun 2023		Perangkat Daerah Penanggung Jawab
						Target 2022	Pagu Indikatif	Lokasi	Sumber Dana	Prioritas			Target	Pagu Indikatif	
										Nasional	Daerah				
1 01 02 2.02 32	Penyediaan Biaya Personil Peserta Didik Sekolah Menengah Pertama	Jumlah siswa yang menerima bantuan operasional	629 Siswa			629 Siswa	764,280,000		[DANA UMUM] - PENDAPATAN ASLI DAERAH (PAD)	Meningkatkan Sumber Daya Manusia Yang Berkualitas Dan Berdaya Saing	Peningkatan Kualitas SDM yang terdidik, berkarakter, sehat, berdaya saing dan sejahtera	0	629 Siswa	791,280,000	DINAS PENDIDIKAN DAN KEBUDAYAAN
1 01 02 2.02 42	Pengelolaan Dana BOS Sekolah Menengah Pertama	Jumlah siswa yang menerima bantuan operasional	629 Siswa			629 Siswa	643,704,000	Semua Kabupaten/Kota, Semua Kecamatan, Semua Kelurahan		Meningkatkan Sumber Daya Manusia Yang Berkualitas Dan Berdaya Saing	Peningkatan Kualitas SDM yang terdidik, berkarakter, sehat, berdaya saing dan sejahtera	0	629 Siswa	609,200,000	DINAS PENDIDIKAN DAN KEBUDAYAAN
<b>1</b>	<b>URUSAN PEMERINTAHAN WAJIB YANG BERKAITAN DENGAN PELAYANAN DASAR</b>														
<b>1 01</b>	<b>URUSAN PEMERINTAHAN BIDANG PENDIDIKAN</b>						<b>1,489,464,000</b>							<b>1,516,180,000</b>	
<b>1 01 02</b>	<b>PROGRAM PENGELOLAAN PENDIDIKAN</b>	APK SMP	%		%	106,35 %	<b>1,489,464,000</b>						106,35 %	<b>1,516,180,000</b>	
<b>1 01 02 2.02</b>	<b>Pengelolaan Pendidikan Sekolah Menengah Pertama</b>	Jumlah peserta didik yang memperoleh fasilitas pendidikan	Siswa		Siswa	663 Siswa	<b>1,489,464,000</b>						663 Siswa	<b>1,516,180,000</b>	
1 01 02 2.02 32	Penyediaan Biaya Personil Peserta Didik Sekolah Menengah Pertama	Jumlah siswa yang menerima bantuan operasional	663 Siswa			663 Siswa	808,380,000		[DANA UMUM] - PENDAPATAN ASLI DAERAH (PAD)	Meningkatkan Sumber Daya Manusia Yang Berkualitas Dan Berdaya Saing	Peningkatan Kualitas SDM yang terdidik, berkarakter, sehat, berdaya saing dan sejahtera	Siswa	663 Siswa	835,380,000	DINAS PENDIDIKAN DAN KEBUDAYAAN
1 01 02 2.02 42	Pengelolaan Dana BOS Sekolah Menengah Pertama	Jumlah siswa yang menerima bantuan operasional	663 Siswa			663 Siswa	681,084,000	Semua Kabupaten/Kota, Semua Kecamatan, Semua Kelurahan		Meningkatkan Sumber Daya Manusia Yang Berkualitas Dan Berdaya Saing	Peningkatan Kualitas SDM yang terdidik, berkarakter, sehat, berdaya saing dan sejahtera	Siswa	663 Siswa	680,800,000	DINAS PENDIDIKAN DAN KEBUDAYAAN
<b>1</b>	<b>URUSAN PEMERINTAHAN WAJIB YANG BERKAITAN DENGAN PELAYANAN DASAR</b>														
<b>1 01</b>	<b>URUSAN PEMERINTAHAN BIDANG PENDIDIKAN</b>						<b>1,540,680,000</b>							<b>1,571,100,000</b>	
<b>1 01 02</b>	<b>PROGRAM PENGELOLAAN PENDIDIKAN</b>	APK SMP	%		%	106,35 %	<b>1,540,680,000</b>						106,35 %	<b>1,571,100,000</b>	
<b>1 01 02 2.02</b>	<b>Pengelolaan Pendidikan Sekolah Menengah Pertama</b>	Jumlah peserta didik yang memperoleh fasilitas pendidikan	Siswa		Siswa	685 Siswa	<b>1,540,680,000</b>						685 Siswa	<b>1,571,100,000</b>	
1 01 02 2.02 32	Penyediaan Biaya Personil Peserta Didik Sekolah Menengah Pertama	Jumlah siswa yang menerima bantuan operasional	685 Siswa			685 Siswa	836,100,000		[DANA UMUM] - PENDAPATAN ASLI DAERAH (PAD)	Meningkatkan Sumber Daya Manusia Yang Berkualitas Dan Berdaya Saing	Peningkatan Kualitas SDM yang terdidik, berkarakter, sehat, berdaya saing dan sejahtera	Siswa	685 Siswa	863,100,000	DINAS PENDIDIKAN DAN KEBUDAYAAN

**Penetapan Rencana Kerja Pemerintah Daerah (RKPD)  
Kota Malang  
Tahun 2022**

Kode	Urusan/ Bidang Urusan/ Program/ Kegiatan/ Sub Kegiatan	Indikator Program/ Kegiatan/ Sub Kegiatan	Target Akhir Periode RPJMD	Realisasi Capaian RKPD Tahun 2020	Prakiraan Capaian Target RKPD Tahun 2021	Capaian Kinerja dan Kerangka Pendanaan						Kelompok Sasaran	Prakiraan Maju Rencana Tahun 2023		Perangkat Daerah Penanggung Jawab
						Target 2022	Pagu Indikatif	Lokasi	Sumber Dana	Prioritas			Target	Pagu Indikatif	
										Nasional	Daerah				
1 01 02 2.02 42	Pengelolaan Dana BOS Sekolah Menengah Pertama	Jumlah siswa yang menerima bantuan operasional	685 Siswa			685 Siswa	704,580,000	Semua Kabupaten/Kota, Semua Kecamatan, Semua Kelurahan		Meningkatkan Sumber Daya Manusia Yang Berkualitas Dan Berdaya Saing	Peningkatan Kualitas SDM yang terdidik, berkarakter, sehat, berdaya saing dan sejahtera	Siswa	685 Siswa	708,000,000	DINAS PENDIDIKAN DAN KEBUDAYAAN
<b>1</b>	<b>URUSAN PEMERINTAHAN WAJIB YANG BERKAITAN DENGAN PELAYANAN DASAR</b>														
<b>1 01</b>	<b>URUSAN PEMERINTAHAN BIDANG PENDIDIKAN</b>						<b>926,500,000</b>							<b>864,260,000</b>	
<b>1 01 02</b>	<b>PROGRAM PENGELOLAAN PENDIDIKAN</b>	APK SMP	%		%	106,35 %	<b>926,500,000</b>						106,35 %	<b>864,260,000</b>	
1 01 02 2.02	Pengelolaan Pendidikan Sekolah Menengah Pertama	Jumlah peserta didik yang memperoleh fasilitasi pendidikan	Siswa		Siswa	381 Siswa	<b>926,500,000</b>						381 Siswa	<b>864,260,000</b>	
1 01 02 2.02 32	Penyediaan Biaya Personil Peserta Didik Sekolah Menengah Pertama	Jumlah siswa yang menerima bantuan operasional	381 Siswa			381 Siswa	480,060,000	[DANA UMUM] - PENDAPATAN ASLI DAERAH (PAD)		Meningkatkan Sumber Daya Manusia Yang Berkualitas Dan Berdaya Saing	Peningkatan Kualitas SDM yang terdidik, berkarakter, sehat, berdaya saing dan sejahtera	Siswa	381 Siswa	480,060,000	DINAS PENDIDIKAN DAN KEBUDAYAAN
1 01 02 2.02 42	Pengelolaan Dana BOS Sekolah Menengah Pertama	Jumlah siswa yang menerima bantuan operasional	381 Siswa			381 Siswa	446,440,000	Semua Kabupaten/Kota, Semua Kecamatan, Semua Kelurahan		Meningkatkan Sumber Daya Manusia Yang Berkualitas Dan Berdaya Saing	Peningkatan Kualitas SDM yang terdidik, berkarakter, sehat, berdaya saing dan sejahtera	Siswa	381 Siswa	384,200,000	DINAS PENDIDIKAN DAN KEBUDAYAAN
<b>1</b>	<b>URUSAN PEMERINTAHAN WAJIB YANG BERKAITAN DENGAN PELAYANAN DASAR</b>														
<b>1 01</b>	<b>URUSAN PEMERINTAHAN BIDANG PENDIDIKAN</b>						<b>1,335,816,000</b>							<b>1,354,620,000</b>	
<b>1 01 02</b>	<b>PROGRAM PENGELOLAAN PENDIDIKAN</b>	APK SMP	%		%	106,35 %	<b>1,335,816,000</b>						106,35 %	<b>1,354,620,000</b>	
1 01 02 2.02	Pengelolaan Pendidikan Sekolah Menengah Pertama	Jumlah peserta didik yang memperoleh fasilitasi pendidikan	Siswa		Siswa	597 Siswa	<b>1,335,816,000</b>						597 Siswa	<b>1,354,620,000</b>	
1 01 02 2.02 32	Penyediaan Biaya Personil Peserta Didik Sekolah Menengah Pertama	Jumlah siswa yang menerima bantuan operasional	597 Siswa			597 Siswa	725,220,000	[DANA UMUM] - PENDAPATAN ASLI DAERAH (PAD)		Meningkatkan Sumber Daya Manusia Yang Berkualitas Dan Berdaya Saing	Peningkatan Kualitas SDM yang terdidik, berkarakter, sehat, berdaya saing dan sejahtera	Siswa	597 Siswa	752,220,000	DINAS PENDIDIKAN DAN KEBUDAYAAN
1 01 02 2.02 42	Pengelolaan Dana BOS Sekolah Menengah Pertama	Jumlah siswa yang menerima bantuan operasional	597 Siswa			597 Siswa	610,596,000	Semua Kabupaten/Kota, Semua Kecamatan, Semua Kelurahan		Meningkatkan Sumber Daya Manusia Yang Berkualitas Dan Berdaya Saing	Peningkatan Kualitas SDM yang terdidik, berkarakter, sehat, berdaya saing dan sejahtera	Siswa	597 Siswa	602,400,000	DINAS PENDIDIKAN DAN KEBUDAYAAN
<b>1</b>	<b>URUSAN PEMERINTAHAN WAJIB YANG BERKAITAN DENGAN PELAYANAN DASAR</b>														
<b>1 01</b>	<b>URUSAN PEMERINTAHAN BIDANG PENDIDIKAN</b>						<b>954,220,000</b>							<b>954,220,000</b>	

**Penetapan Rencana Kerja Pemerintah Daerah (RKPD)  
Kota Malang  
Tahun 2022**

Kode	Urusan/ Bidang Urusan/ Program/ Kegiatan/ Sub Kegiatan	Indikator Program/ Kegiatan/ Sub Kegiatan	Target Akhir Periode RPJMD	Realisasi Capaian RKPD Tahun 2020	Prakiraan Capaian Target RKPD Tahun 2021	Capaian Kinerja dan Kerangka Pendanaan						Kelompok Sasaran	Prakiraan Maju Rencana Tahun 2023		Perangkat Daerah Penanggung Jawab
						Target 2022	Pagu Indikatif	Lokasi	Sumber Dana	Prioritas			Target	Pagu Indikatif	
										Nasional	Daerah				
1 01 02	<b>PROGRAM PENGELOLAAN PENDIDIKAN</b>	APK SMP	%		%	106,35 %	<b>954,220,000</b>						106,35 %	<b>954,220,000</b>	
1 01 02 2.02	<b>Pengelolaan Pendidikan Sekolah Menengah Pertama</b>						<b>954,220,000</b>							<b>954,220,000</b>	
1 01 02 2.02 32	Penyediaan Biaya Personil Peserta Didik Sekolah Menengah Pertama	Jumlah siswa yang menerima bantuan operasional	403 Siswa			403 Siswa	507,780,000				Siswa	403 Siswa	507,780,000		DINAS PENDIDIKAN DAN KEBUDAYAAN
1 01 02 2.02 42	Pengelolaan Dana BOS Sekolah Menengah Pertama	Jumlah siswa yang menerima bantuan operasional	403 Siswa			403 Siswa	446,440,000		[DANA UMUM] - PENDAPATAN ASLI DAERAH (PAD)	Meningkatkan Sumber Daya Manusia Yang Berkualitas Dan Berdaya Saing	Peningkatan Kualitas SDM yang terdidik, berkarakter, sehat, berdaya saing dan sejahtera	Siswa	403 Siswa	446,440,000	DINAS PENDIDIKAN DAN KEBUDAYAAN
1	<b>URUSAN PEMERINTAHAN WAJIB YANG BERKAITAN DENGAN PELAYANAN DASAR</b>														
1 01	<b>URUSAN PEMERINTAHAN BIDANG PENDIDIKAN</b>						<b>748,800,000</b>							<b>788,840,000</b>	
1 01 02	<b>PROGRAM PENGELOLAAN PENDIDIKAN</b>	APK PAUD	%		%	91,38 %	<b>748,800,000</b>						91,38 %	<b>788,840,000</b>	
1 01 02 2.01	<b>Pengelolaan Pendidikan Sekolah Dasar</b>	Jumlah peserta didik yang memperoleh fasilitasi pendidikan	Siswa		Siswa	450 Siswa	<b>748,800,000</b>						450 Siswa	<b>788,840,000</b>	
1 01 02 2.01 21	Penyediaan Biaya Personil Peserta Didik Sekolah Dasar	Jumlah siswa yang menerima bantuan BOSDA	450 Siswa			450 Siswa	385,200,000	Semua Kabupaten/Kota, Semua Kecamatan, Semua Kelurahan		Meningkatkan Sumber Daya Manusia Yang Berkualitas Dan Berdaya Saing	Peningkatan Kualitas SDM yang terdidik, berkarakter, sehat, berdaya saing dan sejahtera	Siswa	450 Siswa	405,000,000	DINAS PENDIDIKAN DAN KEBUDAYAAN
1 01 02 2.01 29	Pengelolaan Dana BOS Sekolah Dasar	Jumlah Siswa yang menerima bantuan BOSNAS	450 siswa			450 siswa	363,600,000	Semua Kabupaten/Kota, Semua Kecamatan, Semua Kelurahan		Meningkatkan Sumber Daya Manusia Yang Berkualitas Dan Berdaya Saing	Peningkatan Kualitas SDM yang terdidik, berkarakter, sehat, berdaya saing dan sejahtera	Siswa	450 siswa	383,840,000	DINAS PENDIDIKAN DAN KEBUDAYAAN
1	<b>URUSAN PEMERINTAHAN WAJIB YANG BERKAITAN DENGAN PELAYANAN DASAR</b>														
1 01	<b>URUSAN PEMERINTAHAN BIDANG PENDIDIKAN</b>						<b>600,456,000</b>							<b>624,420,000</b>	
1 01 02	<b>PROGRAM PENGELOLAAN PENDIDIKAN</b>	APK SD	%		%	110,41 %	<b>600,456,000</b>						110,41 %	<b>624,420,000</b>	
1 01 02 2.01	<b>Pengelolaan Pendidikan Sekolah Dasar</b>	Jumlah peserta didik yang memperoleh fasilitasi pendidikan	Siswa		Siswa	535 Siswa	<b>600,456,000</b>						535 Siswa	<b>624,420,000</b>	
1 01 02 2.01 21	Penyediaan Biaya Personil Peserta Didik Sekolah Dasar	Jumlah siswa yang menerima bantuan BOSDA	353 Siswa			353 Siswa	300,228,000			Meningkatkan Sumber Daya Manusia Yang Berkualitas Dan Berdaya Saing	Peningkatan Kualitas SDM yang terdidik, berkarakter, sehat, berdaya saing dan sejahtera	siswa	353 Siswa	317,700,000	DINAS PENDIDIKAN DAN KEBUDAYAAN

**Penetapan Rencana Kerja Pemerintah Daerah (RKPD)  
Kota Malang  
Tahun 2022**

Kode	Urusan/ Bidang Urusan/ Program/ Kegiatan/ Sub Kegiatan	Indikator Program/ Kegiatan/ Sub Kegiatan	Target Akhir Periode RPJMD	Realisasi Capaian RKPD Tahun 2020	Prakiraan Capaian Target RKPD Tahun 2021	Capaian Kinerja dan Kerangka Pendanaan						Kelompok Sasaran	Prakiraan Maju Rencana Tahun 2023		Perangkat Daerah Penanggung Jawab
						Target 2022	Pagu Indikatif	Lokasi	Sumber Dana	Prioritas			Target	Pagu Indikatif	
										Nasional	Daerah				
1 01 02 2.01 29	Pengelolaan Dana BOS Sekolah Dasar	Jumlah Siswa yang menerima bantuan BOSNAS	353 siswa			353 siswa	300,228,000	Semua Kabupaten/Kota, Semua Kecamatan, Semua Kelurahan	[DANA KHUSUS] - Dana Transfer Khusus - Dana Alokasi Khusus Non Fisik	Meningkatkan Sumber Daya Manusia Yang Berkualitas Dan Berdaya Saing	Peningkatan Kualitas SDM yang terdidik, berkarakter, sehat, berdaya saing dan sejahtera	siswa	353 siswa	306,720,000	DINAS PENDIDIKAN DAN KEBUDAYAAN
<b>1</b>	<b>URUSAN PEMERINTAHAN WAJIB YANG BERKAITAN DENGAN PELAYANAN DASAR</b>														
<b>1 01</b>	<b>URUSAN PEMERINTAHAN BIDANG PENDIDIKAN</b>						<b>288,600,000</b>							<b>299,520,000</b>	
<b>1 01 02</b>	<b>PROGRAM PENGELOLAAN PENDIDIKAN</b>	APK SD	%		%	110,41 %	<b>288,600,000</b>						110,41 %	<b>299,520,000</b>	
1 01 02 2.01	Pengelolaan Pendidikan Sekolah Dasar	Jumlah peserta didik yang memperoleh fasilitasi pendidikan	Siswa		Siswa	175 Siswa	<b>288,600,000</b>						175 Siswa	<b>299,520,000</b>	
1 01 02 2.01 21	Penyediaan Biaya Personil Peserta Didik Sekolah Dasar	Jumlah siswa yang menerima bantuan BOSDA	175 Siswa			175 Siswa	144,300,000			Meningkatkan Sumber Daya Manusia Yang Berkualitas Dan Berdaya Saing	Peningkatan Kualitas SDM yang terdidik, berkarakter, sehat, berdaya saing dan sejahtera	siswa	175 Siswa	151,200,000	DINAS PENDIDIKAN DAN KEBUDAYAAN
1 01 02 2.01 29	Pengelolaan Dana BOS Sekolah Dasar	Jumlah Siswa yang menerima bantuan BOSNAS	175 siswa			175 siswa	144,300,000	Semua Kabupaten/Kota, Semua Kecamatan, Semua Kelurahan		Meningkatkan Sumber Daya Manusia Yang Berkualitas Dan Berdaya Saing	Peningkatan Kualitas SDM yang terdidik, berkarakter, sehat, berdaya saing dan sejahtera	siswa	175 siswa	148,320,000	DINAS PENDIDIKAN DAN KEBUDAYAAN
<b>1</b>	<b>URUSAN PEMERINTAHAN WAJIB YANG BERKAITAN DENGAN PELAYANAN DASAR</b>														
<b>1 01</b>	<b>URUSAN PEMERINTAHAN BIDANG PENDIDIKAN</b>						<b>276,336,000</b>							<b>293,180,000</b>	
<b>1 01 02</b>	<b>PROGRAM PENGELOLAAN PENDIDIKAN</b>	APK SD	%		%	110,41 %	<b>276,336,000</b>						110,41 %	<b>293,180,000</b>	
1 01 02 2.01	Pengelolaan Pendidikan Sekolah Dasar	Jumlah peserta didik yang memperoleh fasilitasi pendidikan	Siswa		Siswa	168 Siswa	<b>276,336,000</b>						168 Siswa	<b>293,180,000</b>	
1 01 02 2.01 21	Penyediaan Biaya Personil Peserta Didik Sekolah Dasar	Jumlah siswa yang menerima bantuan BOSDA	138 Siswa			138 Siswa	138,168,000			Meningkatkan Sumber Daya Manusia Yang Berkualitas Dan Berdaya Saing	Peningkatan Kualitas SDM yang terdidik, berkarakter, sehat, berdaya saing dan sejahtera	Siswa	138 Siswa	157,500,000	DINAS PENDIDIKAN DAN KEBUDAYAAN
1 01 02 2.01 29	Pengelolaan Dana BOS Sekolah Dasar	Jumlah Siswa yang menerima bantuan BOSNAS	138 siswa			138 siswa	138,168,000	Semua Kabupaten/Kota, Semua Kecamatan, Semua Kelurahan		Meningkatkan Sumber Daya Manusia Yang Berkualitas Dan Berdaya Saing	Peningkatan Kualitas SDM yang terdidik, berkarakter, sehat, berdaya saing dan sejahtera	Siswa	138 siswa	135,680,000	DINAS PENDIDIKAN DAN KEBUDAYAAN
<b>1</b>	<b>URUSAN PEMERINTAHAN WAJIB YANG BERKAITAN DENGAN PELAYANAN DASAR</b>														
<b>1 01</b>	<b>URUSAN PEMERINTAHAN BIDANG PENDIDIKAN</b>						<b>354,960,000</b>							<b>372,520,000</b>	

**Penetapan Rencana Kerja Pemerintah Daerah (RKPD)  
Kota Malang  
Tahun 2022**

Kode	Urusan/ Bidang Urusan/ Program/ Kegiatan/ Sub Kegiatan	Indikator Program/ Kegiatan/ Sub Kegiatan	Target Akhir Periode RPJMD	Realisasi Capaian RKPD Tahun 2020	Prakiraan Capaian Target RKPD Tahun 2021	Capaian Kinerja dan Kerangka Pendanaan						Kelompok Sasaran	Prakiraan Maju Rencana Tahun 2023		Perangkat Daerah Penanggung Jawab
						Target 2022	Pagu Indikatif	Lokasi	Sumber Dana	Prioritas			Target	Pagu Indikatif	
										Nasional	Daerah				
1 01 02	<b>PROGRAM PENGELOLAAN PENDIDIKAN</b>	APK SD	%		%	110,41 %	<b>354,960,000</b>						110,41 %	<b>372,520,000</b>	
1 01 02 2.01	<b>Pengelolaan Pendidikan Sekolah Dasar</b>	Jumlah peserta didik yang memperoleh fasilitasi pendidikan	Siswa		Siswa	210 Siswa	<b>354,960,000</b>						210 Siswa	<b>372,520,000</b>	
1 01 02 2.01 21	Penyediaan Biaya Personil Peserta Didik Sekolah Dasar	Jumlah siswa yang menerima bantuan BOSDA	180 Siswa			180 Siswa	180,000,000	Semua Kabupaten/Ko ta, Semua Kecamatan, Semua Kelurahan		Meningkatkan Sumber Daya Manusia Yang Berkualitas Dan Berdaya Saing	Peningkatan Kualitas SDM yang terdidik, berkarakter, sehat, berdaya saing dan sejahtera	Siswa	180 Siswa	189,000,000	DINAS PENDIDIKAN DAN KEBUDAYAAN
1 01 02 2.01 29	Pengelolaan Dana BOS Sekolah Dasar	Jumlah Siswa yang menerima bantuan BOSNAS	174 siswa			174 siswa	174,960,000	Semua Kabupaten/Ko ta, Semua Kecamatan, Semua Kelurahan		Meningkatkan Sumber Daya Manusia Yang Berkualitas Dan Berdaya Saing	Peningkatan Kualitas SDM yang terdidik, berkarakter, sehat, berdaya saing dan sejahtera	Siswa	174 siswa	183,520,000	DINAS PENDIDIKAN DAN KEBUDAYAAN
1	<b>URUSAN PEMERINTAHAN WAJIB YANG BERKAITAN DENGAN PELAYANAN DASAR</b>														
1 01	<b>URUSAN PEMERINTAHAN BIDANG PENDIDIKAN</b>						<b>713,712,000</b>						<b>722,712,000</b>		
1 01 02	<b>PROGRAM PENGELOLAAN PENDIDIKAN</b>	APK SD	%		%	110,41 %	<b>713,712,000</b>						110,41 %	<b>722,712,000</b>	
1 01 02 2.01	<b>Pengelolaan Pendidikan Sekolah Dasar</b>	Jumlah peserta didik yang memperoleh fasilitasi pendidikan	Siswa		Siswa	412 Siswa	<b>713,712,000</b>						412 Siswa	<b>722,712,000</b>	
1 01 02 2.01 21	Penyediaan Biaya Personil Peserta Didik Sekolah Dasar	Jumlah siswa yang menerima bantuan BOSDA	361 Siswa			361 Siswa	361,800,000	Semua Kabupaten/Ko ta, Semua Kecamatan, Semua Kelurahan		Meningkatkan Sumber Daya Manusia Yang Berkualitas Dan Berdaya Saing	Peningkatan Kualitas SDM yang terdidik, berkarakter, sehat, berdaya saing dan sejahtera	Siswa	361 Siswa	370,800,000	DINAS PENDIDIKAN DAN KEBUDAYAAN
1 01 02 2.01 29	Pengelolaan Dana BOS Sekolah Dasar	Jumlah Siswa yang menerima bantuan BOSNAS	351 siswa			351 siswa	351,912,000	Semua Kabupaten/Ko ta, Semua Kecamatan, Semua Kelurahan		Meningkatkan Sumber Daya Manusia Yang Berkualitas Dan Berdaya Saing	Peningkatan Kualitas SDM yang terdidik, berkarakter, sehat, berdaya saing dan sejahtera	Siswa	351 siswa	351,912,000	DINAS PENDIDIKAN DAN KEBUDAYAAN
1	<b>URUSAN PEMERINTAHAN WAJIB YANG BERKAITAN DENGAN PELAYANAN DASAR</b>														
1 01	<b>URUSAN PEMERINTAHAN BIDANG PENDIDIKAN</b>						<b>840,816,000</b>						<b>861,912,000</b>		
1 01 02	<b>PROGRAM PENGELOLAAN PENDIDIKAN</b>	APK SD	%		%	110,41 %	<b>840,816,000</b>						110,41 %	<b>861,912,000</b>	
1 01 02 2.01	<b>Pengelolaan Pendidikan Sekolah Dasar</b>	Jumlah peserta didik yang memperoleh fasilitasi pendidikan	Siswa		Siswa	341 Siswa	<b>840,816,000</b>						341 Siswa	<b>861,912,000</b>	

**Penetapan Rencana Kerja Pemerintah Daerah (RKPD)  
Kota Malang  
Tahun 2022**

Kode	Urusan/ Bidang Urusan/ Program/ Kegiatan/ Sub Kegiatan	Indikator Program/ Kegiatan/ Sub Kegiatan	Target Akhir Periode RPJMD	Realisasi Capaian RKPD Tahun 2020	Prakiraan Capaian Target RKPD Tahun 2021	Capaian Kinerja dan Kerangka Pendanaan						Kelompok Sasaran	Prakiraan Maju Rencana Tahun 2023		Perangkat Daerah Penanggung Jawab
						Target 2022	Pagu Indikatif	Lokasi	Sumber Dana	Prioritas			Target	Pagu Indikatif	
										Nasional	Daerah				
1 01 02 2.01 21	Penyediaan Biaya Personil Peserta Didik Sekolah Dasar	Jumlah siswa yang menerima bantuan BOSDA	432 Siswa			432 Siswa	432,504,000	Semua Kabupaten/Kota, Semua Kecamatan, Semua Kelurahan		Meningkatkan Sumber Daya Manusia Yang Berkualitas Dan Berdaya Saing	Peningkatan Kualitas SDM yang terdidik, berkarakter, sehat, berdaya saing dan sejahtera	Siswa	432 Siswa	453,600,000	DINAS PENDIDIKAN DAN KEBUDAYAAN
1 01 02 2.01 29	Pengelolaan Dana BOS Sekolah Dasar	Jumlah Siswa yang menerima bantuan BOSNAS	417 siswa			417 siswa	408,312,000	Semua Kabupaten/Kota, Semua Kecamatan, Semua Kelurahan		Meningkatkan Sumber Daya Manusia Yang Berkualitas Dan Berdaya Saing	Peningkatan Kualitas SDM yang terdidik, berkarakter, sehat, berdaya saing dan sejahtera	Siswa	417 siswa	408,312,000	DINAS PENDIDIKAN DAN KEBUDAYAAN
<b>1</b>	<b>URUSAN PEMERINTAHAN WAJIB YANG BERKAITAN DENGAN PELAYANAN DASAR</b>														
<b>1 01</b>	<b>URUSAN PEMERINTAHAN BIDANG PENDIDIKAN</b>						<b>563,064,000</b>							<b>586,580,000</b>	
<b>1 01 02</b>	<b>PROGRAM PENGELOLAAN PENDIDIKAN</b>	APK SD	%		%	110,41 %	<b>563,064,000</b>						110,41 %	<b>586,580,000</b>	
<b>1 01 02 2.01</b>	<b>Pengelolaan Pendidikan Sekolah Dasar</b>	Jumlah peserta didik yang memperoleh fasilitasi pendidikan	Siswa		Siswa	412 Siswa	<b>563,064,000</b>						412 Siswa	<b>586,580,000</b>	
1 01 02 2.01 21	Penyediaan Biaya Personil Peserta Didik Sekolah Dasar	Jumlah siswa yang menerima bantuan BOSDA	289 Siswa			289 Siswa	289,716,000	Semua Kabupaten/Kota, Semua Kecamatan, Semua Kelurahan		Meningkatkan Sumber Daya Manusia Yang Berkualitas Dan Berdaya Saing	Peningkatan Kualitas SDM yang terdidik, berkarakter, sehat, berdaya saing dan sejahtera	Siswa	289 Siswa	306,900,000	DINAS PENDIDIKAN DAN KEBUDAYAAN
1 01 02 2.01 29	Pengelolaan Dana BOS Sekolah Dasar	Jumlah Siswa yang menerima bantuan BOSNAS	273 siswa			273 siswa	273,348,000	Semua Kabupaten/Kota, Semua Kecamatan, Semua Kelurahan		Meningkatkan Sumber Daya Manusia Yang Berkualitas Dan Berdaya Saing	Peningkatan Kualitas SDM yang terdidik, berkarakter, sehat, berdaya saing dan sejahtera	Siswa	273 siswa	279,680,000	DINAS PENDIDIKAN DAN KEBUDAYAAN
<b>1</b>	<b>URUSAN PEMERINTAHAN WAJIB YANG BERKAITAN DENGAN PELAYANAN DASAR</b>														
<b>1 01</b>	<b>URUSAN PEMERINTAHAN BIDANG PENDIDIKAN</b>						<b>507,696,000</b>							<b>516,696,000</b>	
<b>1 01 02</b>	<b>PROGRAM PENGELOLAAN PENDIDIKAN</b>	APK SD	%		%	110,41 %	<b>507,696,000</b>						110,41 %	<b>516,696,000</b>	
<b>1 01 02 2.01</b>	<b>Pengelolaan Pendidikan Sekolah Dasar</b>	Jumlah peserta didik yang memperoleh fasilitasi pendidikan	Siswa		Siswa	296 Siswa	<b>507,696,000</b>						296 Siswa	<b>516,696,000</b>	
1 01 02 2.01 21	Penyediaan Biaya Personil Peserta Didik Sekolah Dasar	Jumlah siswa yang menerima bantuan BOSDA	257 Siswa			257 Siswa	257,400,000	Semua Kabupaten/Kota, Semua Kecamatan, Semua Kelurahan		Meningkatkan Sumber Daya Manusia Yang Berkualitas Dan Berdaya Saing	Peningkatan Kualitas SDM yang terdidik, berkarakter, sehat, berdaya saing dan sejahtera	siswa	257 Siswa	266,400,000	DINAS PENDIDIKAN DAN KEBUDAYAAN



**Penetapan Rencana Kerja Pemerintah Daerah (RKPD)  
Kota Malang  
Tahun 2022**

Kode	Urusan/ Bidang Urusan/ Program/ Kegiatan/ Sub Kegiatan	Indikator Program/ Kegiatan/ Sub Kegiatan	Target Akhir Periode RPJMD	Realisasi Capaian RKPD Tahun 2020	Prakiraan Capaian Target RKPD Tahun 2021	Capaian Kinerja dan Kerangka Pendanaan						Kelompok Sasaran	Prakiraan Maju Rencana Tahun 2023		Perangkat Daerah Penanggung Jawab
						Target 2022	Pagu Indikatif	Lokasi	Sumber Dana	Prioritas			Target	Pagu Indikatif	
										Nasional	Daerah				
1 01 02 2.01 29	Pengelolaan Dana BOS Sekolah Dasar	Jumlah Siswa penerima Bosnas	250 siswa			250 siswa	250,296,000	Semua Kabupaten/Kota, Semua Kecamatan, Semua Kelurahan		Meningkatkan Sumber Daya Manusia Yang Berkualitas Dan Berdaya Saing	Peningkatan Kualitas SDM yang terdidik, berkarakter, sehat, berdaya saing dan sejahtera	siswa	250 siswa	250,296,000	DINAS PENDIDIKAN DAN KEBUDAYAAN
<b>1</b>	<b>URUSAN PEMERINTAHAN WAJIB YANG BERKAITAN DENGAN PELAYANAN DASAR</b>														
<b>1 01</b>	<b>URUSAN PEMERINTAHAN BIDANG PENDIDIKAN</b>						<b>207,552,000</b>						<b>216,552,000</b>		
<b>1 01 02</b>	<b>PROGRAM PENGELOLAAN PENDIDIKAN</b>	APK SD	%		%	110,41 %	<b>207,552,000</b>						110,41 %	<b>216,552,000</b>	
1 01 02 2.01	Pengelolaan Pendidikan Sekolah Dasar	Jumlah peserta didik yang memperoleh fasilitasi pendidikan	Siswa		Siswa	127 Siswa	<b>207,552,000</b>						127 Siswa	<b>216,552,000</b>	
1 01 02 2.01 21	Penyediaan Biaya Personil Peserta Didik Sekolah Dasar	Jumlah siswa yang menerima bantuan BOSDA	105 Siswa			105 Siswa	105,300,000	Semua Kabupaten/Kota, Semua Kecamatan, Semua Kelurahan		Meningkatkan Sumber Daya Manusia Yang Berkualitas Dan Berdaya Saing	Peningkatan Kualitas SDM yang terdidik, berkarakter, sehat, berdaya saing dan sejahtera	siswa	105 Siswa	114,300,000	DINAS PENDIDIKAN DAN KEBUDAYAAN
1 01 02 2.01 29	Pengelolaan Dana BOS Sekolah Dasar	Jumlah Siswa penerima Bosnas	102 siswa			102 siswa	102,252,000	Semua Kabupaten/Kota, Semua Kecamatan, Semua Kelurahan		Meningkatkan Sumber Daya Manusia Yang Berkualitas Dan Berdaya Saing	Peningkatan Kualitas SDM yang terdidik, berkarakter, sehat, berdaya saing dan sejahtera	siswa	102 siswa	102,252,000	DINAS PENDIDIKAN DAN KEBUDAYAAN
<b>1</b>	<b>URUSAN PEMERINTAHAN WAJIB YANG BERKAITAN DENGAN PELAYANAN DASAR</b>														
<b>1 01</b>	<b>URUSAN PEMERINTAHAN BIDANG PENDIDIKAN</b>						<b>393,432,000</b>						<b>395,120,000</b>		
<b>1 01 02</b>	<b>PROGRAM PENGELOLAAN PENDIDIKAN</b>	APK SD	%		%	110,41 %	<b>393,432,000</b>						110,41 %	<b>395,120,000</b>	
1 01 02 2.01	Pengelolaan Pendidikan Sekolah Dasar	Jumlah peserta didik yang memperoleh fasilitasi pendidikan	Siswa		Siswa	188 Siswa	<b>393,432,000</b>						188 Siswa	<b>395,120,000</b>	
1 01 02 2.01 21	Penyediaan Biaya Personil Peserta Didik Sekolah Dasar	Jumlah siswa yang menerima bantuan BOSDA	155 Siswa			155 Siswa	155,688,000	Semua Kabupaten/Kota, Semua Kecamatan, Semua Kelurahan		Meningkatkan Sumber Daya Manusia Yang Berkualitas Dan Berdaya Saing	Peningkatan Kualitas SDM yang terdidik, berkarakter, sehat, berdaya saing dan sejahtera	Siswa	155 Siswa	169,200,000	DINAS PENDIDIKAN DAN KEBUDAYAAN
1 01 02 2.01 29	Pengelolaan Dana BOS Sekolah Dasar	Jumlah Siswa penerima Bosnas	237 siswa			237 siswa	237,744,000	Semua Kabupaten/Kota, Semua Kecamatan, Semua Kelurahan		Meningkatkan Sumber Daya Manusia Yang Berkualitas Dan Berdaya Saing	Peningkatan Kualitas SDM yang terdidik, berkarakter, sehat, berdaya saing dan sejahtera	Siswa	237 siswa	225,920,000	DINAS PENDIDIKAN DAN KEBUDAYAAN
<b>1</b>	<b>URUSAN PEMERINTAHAN WAJIB YANG BERKAITAN DENGAN PELAYANAN DASAR</b>														
<b>1 01</b>	<b>URUSAN PEMERINTAHAN BIDANG PENDIDIKAN</b>						<b>450,179,000</b>						<b>494,120,000</b>		

**Penetapan Rencana Kerja Pemerintah Daerah (RKPD)  
Kota Malang  
Tahun 2022**

Kode	Urusan/ Bidang Urusan/ Program/ Kegiatan/ Sub Kegiatan	Indikator Program/ Kegiatan/ Sub Kegiatan	Target Akhir Periode RPJMD	Realisasi Capaian RKPD Tahun 2020	Prakiraan Capaian Target RKPD Tahun 2021	Capaian Kinerja dan Kerangka Pendanaan						Kelompok Sasaran	Prakiraan Maju Rencana Tahun 2023		Perangkat Daerah Penanggung Jawab
						Target 2022	Pagu Indikatif	Lokasi	Sumber Dana	Prioritas			Target	Pagu Indikatif	
										Nasional	Daerah				
1 01 02	PROGRAM PENGELOLAAN PENDIDIKAN	APK SD	%		%	110,41 %	450,179,000						110,41 %	494,120,000	
1 01 02 2.01	Pengelolaan Pendidikan Sekolah Dasar	Jumlah peserta didik yang memperoleh fasilitasi pendidikan	Siswa		Siswa	298 Siswa	450,179,000						298 Siswa	494,120,000	
1 01 02 2.01 21	Penyediaan Biaya Personil Peserta Didik Sekolah Dasar	Jumlah siswa yang menerima bantuan BOSDA	252 Siswa			252 Siswa	252,048,000	Semua Kabupaten/Ko ta, Semua Kecamatan, Semua Kelurahan		Meningkatkan Sumber Daya Manusia Yang Berkualitas Dan Berdaya Saing	Peningkatan Kualitas SDM yang terdidik, berkarakter, sehat, berdaya saing dan sejahtera	Siswa	252 Siswa	268,200,000	DINAS PENDIDIKAN DAN KEBUDAYAAN
1 01 02 2.01 29	Pengelolaan Dana BOS Sekolah Dasar	Jumlah Siswa penerima Bosnas	198 siswa			198 siswa	198,131,000	Semua Kabupaten/Ko ta, Semua Kecamatan, Semua Kelurahan		Meningkatkan Sumber Daya Manusia Yang Berkualitas Dan Berdaya Saing	Peningkatan Kualitas SDM yang terdidik, berkarakter, sehat, berdaya saing dan sejahtera	Siswa	198 siswa	225,920,000	DINAS PENDIDIKAN DAN KEBUDAYAAN
1	<b>URUSAN PEMERINTAHAN WAJIB YANG BERKAITAN DENGAN PELAYANAN DASAR</b>														
1 01	<b>URUSAN PEMERINTAHAN BIDANG PENDIDIKAN</b>						<b>360,420,000</b>							<b>427,240,000</b>	
1 01 02	PROGRAM PENGELOLAAN PENDIDIKAN	APK SD	%		%	110,41 %	360,420,000						110,41 %	427,240,000	
1 01 02 2.01	Pengelolaan Pendidikan Sekolah Dasar	Jumlah peserta didik yang memperoleh fasilitasi pendidikan	siswa		siswa	242 siswa	360,420,000						242 siswa	427,240,000	
1 01 02 2.01 21	Penyediaan Biaya Personil Peserta Didik Sekolah Dasar	Jumlah siswa yang menerima bantuan BOSDA	202 Siswa			202 Siswa	202,992,000	Semua Kabupaten/Ko ta, Semua Kecamatan, Semua Kelurahan		Meningkatkan Sumber Daya Manusia Yang Berkualitas Dan Berdaya Saing	Peningkatan Kualitas SDM yang terdidik, berkarakter, sehat, berdaya saing dan sejahtera	Siswa	202 Siswa	217,800,000	DINAS PENDIDIKAN DAN KEBUDAYAAN
1 01 02 2.01 29	Pengelolaan Dana BOS Sekolah Dasar	Jumlah siswa yang menerima bantuan BOSNAS	157 Siswa			157 Siswa	157,428,000	Semua Kabupaten/Ko ta, Semua Kecamatan, Semua Kelurahan		Meningkatkan Sumber Daya Manusia Yang Berkualitas Dan Berdaya Saing	Peningkatan Kualitas SDM yang terdidik, berkarakter, sehat, berdaya saing dan sejahtera	Siswa	157 Siswa	209,440,000	DINAS PENDIDIKAN DAN KEBUDAYAAN
1	<b>URUSAN PEMERINTAHAN WAJIB YANG BERKAITAN DENGAN PELAYANAN DASAR</b>														
1 01	<b>URUSAN PEMERINTAHAN BIDANG PENDIDIKAN</b>						<b>320,887,000</b>							<b>362,500,000</b>	
1 01 02	PROGRAM PENGELOLAAN PENDIDIKAN	APK SD	%		%	110,41 %	320,887,000						110,41 %	362,500,000	
1 01 02 2.01	Pengelolaan Pendidikan Sekolah Dasar	Jumlah peserta didik yang memperoleh fasilitasi pendidikan	Siswa		Siswa	201 Siswa	320,887,000						201 Siswa	362,500,000	

**Penetapan Rencana Kerja Pemerintah Daerah (RKPD)**

**Kota Malang**

**Tahun 2022**

Kode	Urusan/ Bidang Urusan/ Program/ Kegiatan/ Sub Kegiatan	Indikator Program/ Kegiatan/ Sub Kegiatan	Target Akhir Periode RPJMD	Realisasi Capaian RKPD Tahun 2020	Prakiraan Capaian Target RKPD Tahun 2021	Capaian Kinerja dan Kerangka Pendanaan						Kelompok Sasaran	Prakiraan Maju Rencana Tahun 2023		Perangkat Daerah Penanggung Jawab
						Target 2022	Pagu Indikatif	Lokasi	Sumber Dana	Prioritas			Target	Pagu Indikatif	
										Nasional	Daerah				
1.01.02.2.01.21	Penyediaan Biaya Personil Peserta Didik Sekolah Dasar	Jumlah siswa yang menerima bantuan BOSDA	167 Siswa			167 Siswa	167,076,000	Semua Kabupaten/Kota, Semua Kecamatan, Semua Kelurahan		Meningkatkan Sumber Daya Manusia Yang Berkualitas Dan Berdaya Saing	Peningkatan Kualitas SDM yang terdidik, berkarakter, sehat, berdaya saing dan sejahtera	Siswa	167 Siswa	180,900,000	DINAS PENDIDIKAN DAN KEBUDAYAAN
1.01.02.2.01.29	Pengelolaan Dana BOS Sekolah Dasar	Jumlah siswa yang menerima bantuan BOSNAS	158 Siswa			158 Siswa	153,811,000	Semua Kabupaten/Kota, Semua Kecamatan, Semua Kelurahan		Meningkatkan Sumber Daya Manusia Yang Berkualitas Dan Berdaya Saing	Peningkatan Kualitas SDM yang terdidik, berkarakter, sehat, berdaya saing dan sejahtera	Siswa	158 Siswa	181,600,000	DINAS PENDIDIKAN DAN KEBUDAYAAN
<b>1</b>	<b>URUSAN PEMERINTAHAN WAJIB YANG BERKAITAN DENGAN PELAYANAN DASAR</b>														
<b>1.01</b>	<b>URUSAN PEMERINTAHAN BIDANG PENDIDIKAN</b>						<b>290,424,000</b>							<b>309,620,000</b>	
<b>1.01.02</b>	<b>PROGRAM PENGELOLAAN PENDIDIKAN</b>	APK SD	%		%	110,41 %	<b>290,424,000</b>						110,41 %	<b>309,620,000</b>	
<b>1.01.02.2.01</b>	<b>Pengelolaan Pendidikan Sekolah Dasar</b>	Jumlah peserta didik yang memperoleh fasilitasi pendidikan	Siswa		Siswa	181 Siswa	<b>290,424,000</b>						181 Siswa	<b>309,620,000</b>	
1.01.02.2.01.21	Penyediaan Biaya Personil Peserta Didik Sekolah Dasar	Jumlah siswa yang menerima bantuan BOSDA	149 Siswa			149 Siswa	149,556,000	Semua Kabupaten/Kota, Semua Kecamatan, Semua Kelurahan		Meningkatkan Sumber Daya Manusia Yang Berkualitas Dan Berdaya Saing	Peningkatan Kualitas SDM yang terdidik, berkarakter, sehat, berdaya saing dan sejahtera	Siswa	149 Siswa	162,900,000	DINAS PENDIDIKAN DAN KEBUDAYAAN
1.01.02.2.01.29	Pengelolaan Dana BOS Sekolah Dasar	Jumlah siswa yang menerima bantuan BOSNAS	140 Siswa			140 Siswa	140,868,000	Semua Kabupaten/Kota, Semua Kecamatan, Semua Kelurahan		Meningkatkan Sumber Daya Manusia Yang Berkualitas Dan Berdaya Saing	Peningkatan Kualitas SDM yang terdidik, berkarakter, sehat, berdaya saing dan sejahtera	Siswa	140 Siswa	146,720,000	DINAS PENDIDIKAN DAN KEBUDAYAAN
<b>1</b>	<b>URUSAN PEMERINTAHAN WAJIB YANG BERKAITAN DENGAN PELAYANAN DASAR</b>														
<b>1.01</b>	<b>URUSAN PEMERINTAHAN BIDANG PENDIDIKAN</b>						<b>849,336,000</b>							<b>915,380,000</b>	
<b>1.01.02</b>	<b>PROGRAM PENGELOLAAN PENDIDIKAN</b>	APK SD	%		%	110,41 %	<b>849,336,000</b>						110,41 %	<b>915,380,000</b>	
<b>1.01.02.2.01</b>	<b>Pengelolaan Pendidikan Sekolah Dasar</b>	Jumlah peserta didik yang memperoleh fasilitasi pendidikan	Siswa		Siswa	509 Siswa	<b>849,336,000</b>						509 Siswa	<b>915,380,000</b>	
1.01.02.2.01.21	Penyediaan Biaya Personil Peserta Didik Sekolah Dasar	Jumlah siswa yang menerima bantuan BOSDA	436 Siswa			436 Siswa	436,884,000	Semua Kabupaten/Kota, Semua Kecamatan, Semua Kelurahan		Meningkatkan Sumber Daya Manusia Yang Berkualitas Dan Berdaya Saing	Peningkatan Kualitas SDM yang terdidik, berkarakter, sehat, berdaya saing dan sejahtera	Siswa	436 Siswa	458,100,000	DINAS PENDIDIKAN DAN KEBUDAYAAN

**Penetapan Rencana Kerja Pemerintah Daerah (RKPD)  
Kota Malang  
Tahun 2022**

Kode	Urusan/ Bidang Urusan/ Program/ Kegiatan/ Sub Kegiatan	Indikator Program/ Kegiatan/ Sub Kegiatan	Target Akhir Periode RPJMD	Realisasi Capaian RKPD Tahun 2020	Prakiraan Capaian Target RKPD Tahun 2021	Capaian Kinerja dan Kerangka Pendanaan						Kelompok Sasaran	Prakiraan Maju Rencana Tahun 2023		Perangkat Daerah Penanggung Jawab
						Target 2022	Pagu Indikatif	Lokasi	Sumber Dana	Prioritas			Target	Pagu Indikatif	
										Nasional	Daerah				
1 01 02 2.01 29	Pengelolaan Dana BOS Sekolah Dasar	Jumlah siswa yang menerima bantuan BOSNAS	412 Siswa			412 Siswa	412,452,000	Semua Kabupaten/Kota, Semua Kecamatan, Semua Kelurahan		Meningkatkan Sumber Daya Manusia Yang Berkualitas Dan Berdaya Saing	Peningkatan Kualitas SDM yang terdidik, berkarakter, sehat, berdaya saing dan sejahtera	Siswa	412 Siswa	457,280,000	DINAS PENDIDIKAN DAN KEBUDAYAAN
<b>1</b>	<b>URUSAN PEMERINTAHAN WAJIB YANG BERKAITAN DENGAN PELAYANAN DASAR</b>														
<b>1 01</b>	<b>URUSAN PEMERINTAHAN BIDANG PENDIDIKAN</b>						<b>588,624,000</b>							<b>636,080,000</b>	
<b>1 01 02</b>	<b>PROGRAM PENGELOLAAN PENDIDIKAN</b>	APK SD	%		%	110,41 %	<b>588,624,000</b>						110,41 %	<b>636,080,000</b>	
1 01 02 2.01	Pengelolaan Pendidikan Sekolah Dasar	Jumlah peserta didik yang memperoleh fasilitasi pendidikan	Siswa		Siswa	356 Siswa	<b>588,624,000</b>						356 Siswa	<b>636,080,000</b>	
1 01 02 2.01 21	Penyediaan Biaya Personil Peserta Didik Sekolah Dasar	Jumlah siswa yang menerima bantuan BOSDA	302 Siswa			302 Siswa	302,856,000	Semua Kabupaten/Kota, Semua Kecamatan, Semua Kelurahan		Meningkatkan Sumber Daya Manusia Yang Berkualitas Dan Berdaya Saing	Peningkatan Kualitas SDM yang terdidik, berkarakter, sehat, berdaya saing dan sejahtera	Siswa	302 Siswa	320,400,000	DINAS PENDIDIKAN DAN KEBUDAYAAN
1 01 02 2.01 29	Pengelolaan Dana BOS Sekolah Dasar	Jumlah siswa yang menerima bantuan BOSNAS	150 Siswa			150 Siswa	285,768,000	Semua Kabupaten/Kota, Semua Kecamatan, Semua Kelurahan		Meningkatkan Sumber Daya Manusia Yang Berkualitas Dan Berdaya Saing	Peningkatan Kualitas SDM yang terdidik, berkarakter, sehat, berdaya saing dan sejahtera	Siswa	150 Siswa	315,680,000	DINAS PENDIDIKAN DAN KEBUDAYAAN
<b>1</b>	<b>URUSAN PEMERINTAHAN WAJIB YANG BERKAITAN DENGAN PELAYANAN DASAR</b>														
<b>1 01</b>	<b>URUSAN PEMERINTAHAN BIDANG PENDIDIKAN</b>						<b>571,584,000</b>							<b>611,240,000</b>	
<b>1 01 02</b>	<b>PROGRAM PENGELOLAAN PENDIDIKAN</b>	APK SD	%		%	110,41 %	<b>571,584,000</b>						110,41 %	<b>611,240,000</b>	
1 01 02 2.01	Pengelolaan Pendidikan Sekolah Dasar	Jumlah peserta didik yang memperoleh fasilitasi pendidikan	Siswa		Siswa	346 Siswa	<b>571,584,000</b>						346 Siswa	<b>611,240,000</b>	
1 01 02 2.01 21	Penyediaan Biaya Personil Peserta Didik Sekolah Dasar	Jumlah siswa yang menerima bantuan BOSDA	294 Siswa			294 Siswa	294,096,000	Semua Kabupaten/Kota, Semua Kecamatan, Semua Kelurahan		Meningkatkan Sumber Daya Manusia Yang Berkualitas Dan Berdaya Saing	Peningkatan Kualitas SDM yang terdidik, berkarakter, sehat, berdaya saing dan sejahtera	Siswa	294 Siswa	311,400,000	DINAS PENDIDIKAN DAN KEBUDAYAAN
1 01 02 2.01 29	Pengelolaan Dana BOS Sekolah Dasar	Jumlah siswa yang menerima bantuan BOSNAS	100 Siswa			100 Siswa	277,488,000	Semua Kabupaten/Kota, Semua Kecamatan, Semua Kelurahan		Meningkatkan Sumber Daya Manusia Yang Berkualitas Dan Berdaya Saing	Peningkatan Kualitas SDM yang terdidik, berkarakter, sehat, berdaya saing dan sejahtera	Siswa	100 Siswa	299,840,000	DINAS PENDIDIKAN DAN KEBUDAYAAN
<b>1</b>	<b>URUSAN PEMERINTAHAN WAJIB YANG BERKAITAN DENGAN PELAYANAN DASAR</b>														
<b>1 01</b>	<b>URUSAN PEMERINTAHAN BIDANG PENDIDIKAN</b>						<b>353,472,000</b>							<b>373,480,000</b>	

**Penetapan Rencana Kerja Pemerintah Daerah (RKPD)  
Kota Malang  
Tahun 2022**

Kode	Urusan/ Bidang Urusan/ Program/ Kegiatan/ Sub Kegiatan	Indikator Program/ Kegiatan/ Sub Kegiatan	Target Akhir Periode RPJMD	Realisasi Capaian RKPD Tahun 2020	Prakiraan Capaian Target RKPD Tahun 2021	Capaian Kinerja dan Kerangka Pendanaan						Kelompok Sasaran	Prakiraan Maju Rencana Tahun 2023		Perangkat Daerah Penanggung Jawab
						Target 2022	Pagu Indikatif	Lokasi	Sumber Dana	Prioritas			Target	Pagu Indikatif	
										Nasional	Daerah				
1 01 02	PROGRAM PENGELOLAAN PENDIDIKAN	APK SD	%		%	110,41 %	353,472,000						110,41 %	373,480,000	
1 01 02 2.01	Pengelolaan Pendidikan Sekolah Dasar	Jumlah peserta didik yang memperoleh fasilitasi pendidikan	Siswa		Siswa	218 Siswa	353,472,000						218 Siswa	373,480,000	
1 01 02 2.01 21	Penyediaan Biaya Personil Peserta Didik Sekolah Dasar	Jumlah siswa yang menerima bantuan BOSDA	181 Siswa			181 Siswa	181,968,000	Semua Kabupaten/Ko ta, Semua Kecamatan, Semua Kelurahan		Meningkatkan Sumber Daya Manusia Yang Berkualitas Dan Berdaya Saing	Peningkatan Kualitas SDM yang terdidik, berkarakter, sehat, berdaya saing dan sejahtera	siswa	181 Siswa	196,200,000	DINAS PENDIDIKAN DAN KEBUDAYAAN
1 01 02 2.01 29	Pengelolaan Dana BOS Sekolah Dasar	Jumlah siswa yang menerima bantuan BOSNAS	100 Siswa			100 Siswa	171,504,000	Semua Kabupaten/Ko ta, Semua Kecamatan, Semua Kelurahan		Meningkatkan Sumber Daya Manusia Yang Berkualitas Dan Berdaya Saing	Peningkatan Kualitas SDM yang terdidik, berkarakter, sehat, berdaya saing dan sejahtera	siswa	100 Siswa	177,280,000	DINAS PENDIDIKAN DAN KEBUDAYAAN
1	<b>URUSAN PEMERINTAHAN WAJIB YANG BERKAITAN DENGAN PELAYANAN DASAR</b>														
1 01	<b>URUSAN PEMERINTAHAN BIDANG PENDIDIKAN</b>						<b>494,904,000</b>							<b>526,100,000</b>	
1 01 02	PROGRAM PENGELOLAAN PENDIDIKAN	APK SD	%		%	110,41 %	494,904,000						110,41 %	526,100,000	
1 01 02 2.01	Pengelolaan Pendidikan Sekolah Dasar	Jumlah peserta didik yang memperoleh fasilitasi pendidikan	Siswa		Siswa	301 Siswa	494,904,000						301 Siswa	526,100,000	
1 01 02 2.01 21	Penyediaan Biaya Personil Peserta Didik Sekolah Dasar	Jumlah siswa yang menerima bantuan BOSDA	254 Siswa			254 Siswa	254,676,000	Semua Kabupaten/Ko ta, Semua Kecamatan, Semua Kelurahan		Meningkatkan Sumber Daya Manusia Yang Berkualitas Dan Berdaya Saing	Peningkatan Kualitas SDM yang terdidik, berkarakter, sehat, berdaya saing dan sejahtera	siswa	254 Siswa	270,900,000	DINAS PENDIDIKAN DAN KEBUDAYAAN
1 01 02 2.01 29	Pengelolaan Dana BOS Sekolah Dasar	Jumlah siswa yang menerima bantuan BOSNAS	100 Siswa			100 Siswa	240,228,000	Semua Kabupaten/Ko ta, Semua Kecamatan, Semua Kelurahan		Meningkatkan Sumber Daya Manusia Yang Berkualitas Dan Berdaya Saing	Peningkatan Kualitas SDM yang terdidik, berkarakter, sehat, berdaya saing dan sejahtera	siswa	100 Siswa	255,200,000	DINAS PENDIDIKAN DAN KEBUDAYAAN
1	<b>URUSAN PEMERINTAHAN WAJIB YANG BERKAITAN DENGAN PELAYANAN DASAR</b>														
1 01	<b>URUSAN PEMERINTAHAN BIDANG PENDIDIKAN</b>						<b>649,968,000</b>							<b>680,960,000</b>	
1 01 02	PROGRAM PENGELOLAAN PENDIDIKAN	APK SD	%		%	110,41 %	649,968,000						110,41 %	680,960,000	
1 01 02 2.01	Pengelolaan Pendidikan Sekolah Dasar	Jumlah peserta didik yang memperoleh fasilitasi pendidikan	Siswa		Siswa	392 Siswa	649,968,000						392 Siswa	680,960,000	

**Penetapan Rencana Kerja Pemerintah Daerah (RKPD)  
Kota Malang  
Tahun 2022**

Kode	Urusan/ Bidang Urusan/ Program/ Kegiatan/ Sub Kegiatan	Indikator Program/ Kegiatan/ Sub Kegiatan	Target Akhir Periode RPJMD	Realisasi Capaian RKPD Tahun 2020	Prakiraan Capaian Target RKPD Tahun 2021	Capaian Kinerja dan Kerangka Pendanaan						Kelompok Sasaran	Prakiraan Maju Rencana Tahun 2023		Perangkat Daerah Penanggung Jawab
						Target 2022	Pagu Indikatif	Lokasi	Sumber Dana	Prioritas			Target	Pagu Indikatif	
										Nasional	Daerah				
1 01 02 2.01 21	Penyediaan Biaya Personil Peserta Didik Sekolah Dasar	Jumlah siswa yang menerima bantuan BOSDA	334 Siswa			334 Siswa	334,392,000	Semua Kabupaten/Kota, Semua Kecamatan, Semua Kelurahan		Meningkatkan Sumber Daya Manusia Yang Berkualitas Dan Berdaya Saing	Peningkatan Kualitas SDM yang terdidik, berkarakter, sehat, berdaya saing dan sejahtera	Siswa	334 Siswa	352,800,000	DINAS PENDIDIKAN DAN KEBUDAYAAN
1 01 02 2.01 29	Pengelolaan Dana BOS Sekolah Dasar	Jumlah siswa yang menerima bantuan BOSNAS	150 Siswa			150 Siswa	315,576,000	Semua Kabupaten/Kota, Semua Kecamatan, Semua Kelurahan		Meningkatkan Sumber Daya Manusia Yang Berkualitas Dan Berdaya Saing	Peningkatan Kualitas SDM yang terdidik, berkarakter, sehat, berdaya saing dan sejahtera	Siswa	150 Siswa	328,160,000	DINAS PENDIDIKAN DAN KEBUDAYAAN
<b>1</b>	<b>URUSAN PEMERINTAHAN WAJIB YANG BERKAITAN DENGAN PELAYANAN DASAR</b>														
<b>1 01</b>	<b>URUSAN PEMERINTAHAN BIDANG PENDIDIKAN</b>						<b>834,000,000</b>							<b>850,160,000</b>	
<b>1 01 02</b>	<b>PROGRAM PENGELOLAAN PENDIDIKAN</b>	APK SD	%		%	110,41 %	<b>834,000,000</b>						110,41 %	<b>850,160,000</b>	
<b>1 01 02 2.01</b>	<b>Pengelolaan Pendidikan Sekolah Dasar</b>	Jumlah peserta didik yang memperoleh fasilitasi pendidikan	Siswa		Siswa	500 Siswa	<b>834,000,000</b>						500 Siswa	<b>850,160,000</b>	
1 01 02 2.01 21	Penyediaan Biaya Personil Peserta Didik Sekolah Dasar	Jumlah siswa yang menerima bantuan BOSDA	429 Siswa			429 Siswa	429,000,000	Semua Kabupaten/Kota, Semua Kecamatan, Semua Kelurahan		Meningkatkan Sumber Daya Manusia Yang Berkualitas Dan Berdaya Saing	Peningkatan Kualitas SDM yang terdidik, berkarakter, sehat, berdaya saing dan sejahtera	Siswa	429 Siswa	450,000,000	DINAS PENDIDIKAN DAN KEBUDAYAAN
1 01 02 2.01 29	Pengelolaan Dana BOS Sekolah Dasar	Jumlah siswa yang menerima bantuan BOSNAS	150 Siswa			150 Siswa	405,000,000	Semua Kabupaten/Kota, Semua Kecamatan, Semua Kelurahan		Meningkatkan Sumber Daya Manusia Yang Berkualitas Dan Berdaya Saing	Peningkatan Kualitas SDM yang terdidik, berkarakter, sehat, berdaya saing dan sejahtera	Siswa	150 Siswa	400,160,000	DINAS PENDIDIKAN DAN KEBUDAYAAN
<b>1</b>	<b>URUSAN PEMERINTAHAN WAJIB YANG BERKAITAN DENGAN PELAYANAN DASAR</b>														
<b>1 01</b>	<b>URUSAN PEMERINTAHAN BIDANG PENDIDIKAN</b>						<b>193,296,000</b>							<b>216,880,000</b>	
<b>1 01 02</b>	<b>PROGRAM PENGELOLAAN PENDIDIKAN</b>	APK SD	%		%	110,41 %	<b>193,296,000</b>						110,41 %	<b>216,880,000</b>	
<b>1 01 02 2.01</b>	<b>Pengelolaan Pendidikan Sekolah Dasar</b>	Jumlah peserta didik yang memperoleh fasilitasi pendidikan	Siswa		Siswa	124 Siswa	<b>193,296,000</b>						124 Siswa	<b>216,880,000</b>	
1 01 02 2.01 21	Penyediaan Biaya Personil Peserta Didik Sekolah Dasar	Jumlah siswa yang menerima bantuan BOSDA	99 Siswa			99 Siswa	99,624,000	Semua Kabupaten/Kota, Semua Kecamatan, Semua Kelurahan		Meningkatkan Sumber Daya Manusia Yang Berkualitas Dan Berdaya Saing	Peningkatan Kualitas SDM yang terdidik, berkarakter, sehat, berdaya saing dan sejahtera	Siswa	99 Siswa	111,600,000	DINAS PENDIDIKAN DAN KEBUDAYAAN

**Penetapan Rencana Kerja Pemerintah Daerah (RKPD)  
Kota Malang  
Tahun 2022**

Kode	Urusan/ Bidang Urusan/ Program/ Kegiatan/ Sub Kegiatan	Indikator Program/ Kegiatan/ Sub Kegiatan	Target Akhir Periode RPJMD	Realisasi Capaian RKPD Tahun 2020	Prakiraan Capaian Target RKPD Tahun 2021	Capaian Kinerja dan Kerangka Pendanaan						Kelompok Sasaran	Prakiraan Maju Rencana Tahun 2023		Perangkat Daerah Penanggung Jawab	
						Target 2022	Pagu Indikatif	Lokasi	Sumber Dana	Prioritas			Target	Pagu Indikatif		
										Nasional	Daerah					
1 01 02 2.01 29	Pengelolaan Dana BOS Sekolah Dasar	Jumlah siswa yang menerima bantuan BOSNAS	126 Siswa			126 Siswa	93,672,000	Semua Kabupaten/Kota, Semua Kecamatan, Semua Kelurahan		Meningkatkan Sumber Daya Manusia Yang Berkualitas Dan Berdaya Saing	Peningkatan Kualitas SDM yang terdidik, berkarakter, sehat, berdaya saing dan sejahtera	Siswa	126 Siswa	105,280,000	DINAS PENDIDIKAN DAN KEBUDAYAAN	
<b>1</b>	<b>URUSAN PEMERINTAHAN WAJIB YANG BERKAITAN DENGAN PELAYANAN DASAR</b>															
<b>1 01</b>	<b>URUSAN PEMERINTAHAN BIDANG PENDIDIKAN</b>						<b>186,480,000</b>							<b>176,800,000</b>		
<b>1 01 02</b>	<b>PROGRAM PENGELOLAAN PENDIDIKAN</b>	APK SD	%		%	110,41 %	<b>186,480,000</b>						110,41 %	<b>176,800,000</b>		
1 01 02 2.01	Pengelolaan Pendidikan Sekolah Dasar	Jumlah peserta didik yang memperoleh fasilitasi pendidikan	Siswa		Siswa	120 Siswa	<b>186,480,000</b>						120 Siswa	<b>176,800,000</b>		
1 01 02 2.01 21	Penyediaan Biaya Personil Peserta Didik Sekolah Dasar	Jumlah siswa yang menerima bantuan BOSDA	96 Siswa			96 Siswa	96,120,000	Semua Kabupaten/Kota, Semua Kecamatan, Semua Kelurahan		Meningkatkan Sumber Daya Manusia Yang Berkualitas Dan Berdaya Saing	Peningkatan Kualitas SDM yang terdidik, berkarakter, sehat, berdaya saing dan sejahtera	Siswa	96 Siswa	108,000,000	DINAS PENDIDIKAN DAN KEBUDAYAAN	
1 01 02 2.01 29	Pengelolaan Dana BOS Sekolah Dasar	Jumlah siswa yang menerima bantuan BOSNAS	76 Siswa			76 Siswa	90,360,000	Semua Kabupaten/Kota, Semua Kecamatan, Semua Kelurahan		Meningkatkan Sumber Daya Manusia Yang Berkualitas Dan Berdaya Saing	Peningkatan Kualitas SDM yang terdidik, berkarakter, sehat, berdaya saing dan sejahtera	Siswa	76 Siswa	68,800,000	DINAS PENDIDIKAN DAN KEBUDAYAAN	
<b>1</b>	<b>URUSAN PEMERINTAHAN WAJIB YANG BERKAITAN DENGAN PELAYANAN DASAR</b>															
<b>1 01</b>	<b>URUSAN PEMERINTAHAN BIDANG PENDIDIKAN</b>						<b>616,224,000</b>							<b>648,680,000</b>		
<b>1 01 02</b>	<b>PROGRAM PENGELOLAAN PENDIDIKAN</b>	APK SD	%		%	110,41 %	<b>616,224,000</b>						110,41 %	<b>648,680,000</b>		
1 01 02 2.01	Pengelolaan Pendidikan Sekolah Dasar	Jumlah peserta didik yang memperoleh fasilitasi pendidikan	Siswa		Siswa	362 Siswa	<b>616,224,000</b>						362 Siswa	<b>648,680,000</b>		
1 01 02 2.01 21	Penyediaan Biaya Personil Peserta Didik Sekolah Dasar	Jumlah siswa yang menerima bantuan BOSDA	308 Siswa			308 Siswa	308,112,000				Meningkatkan Sumber Daya Manusia Yang Berkualitas Dan Berdaya Saing	Peningkatan Kualitas SDM yang terdidik, berkarakter, sehat, berdaya saing dan sejahtera	Siswa	308 Siswa	325,800,000	DINAS PENDIDIKAN DAN KEBUDAYAAN
1 01 02 2.01 29	Pengelolaan Dana BOS Sekolah Dasar	Jumlah siswa yang menerima bantuan BOSNAS	250 Siswa			250 Siswa	308,112,000	Semua Kabupaten/Kota, Semua Kecamatan, Semua Kelurahan	[DANA KHUSUS] - DAK Non Fisik - BOS Reguler	Meningkatkan Sumber Daya Manusia Yang Berkualitas Dan Berdaya Saing	Peningkatan Kualitas SDM yang terdidik, berkarakter, sehat, berdaya saing dan sejahtera	Siswa	250 Siswa	322,880,000	DINAS PENDIDIKAN DAN KEBUDAYAAN	
<b>1</b>	<b>URUSAN PEMERINTAHAN WAJIB YANG BERKAITAN DENGAN PELAYANAN DASAR</b>															
<b>1 01</b>	<b>URUSAN PEMERINTAHAN BIDANG PENDIDIKAN</b>						<b>291,024,000</b>							<b>313,560,000</b>		

**Penetapan Rencana Kerja Pemerintah Daerah (RKPD)  
Kota Malang  
Tahun 2022**

Kode	Urusan/ Bidang Urusan/ Program/ Kegiatan/ Sub Kegiatan	Indikator Program/ Kegiatan/ Sub Kegiatan	Target Akhir Periode RPJMD	Realisasi Capaian RKPD Tahun 2020	Prakiraan Capaian Target RKPD Tahun 2021	Capaian Kinerja dan Kerangka Pendanaan						Kelompok Sasaran	Prakiraan Maju Rencana Tahun 2023		Perangkat Daerah Penanggung Jawab
						Target 2022	Pagu Indikatif	Lokasi	Sumber Dana	Prioritas			Target	Pagu Indikatif	
										Nasional	Daerah				
1 01 02	<b>PROGRAM PENGELOLAAN PENDIDIKAN</b>	APK SD	%		%	110,41 %	<b>291,024,000</b>						110,41 %	<b>313,560,000</b>	
1 01 02 2.01	<b>Pengelolaan Pendidikan Sekolah Dasar</b>	Jumlah peserta didik yang memperoleh fasilitasi pendidikan	Siswa		Siswa	174 Siswa	<b>291,024,000</b>						174 Siswa	<b>313,560,000</b>	
1 01 02 2.01 21	Penyediaan Biaya Personil Peserta Didik Sekolah Dasar	Jumlah siswa yang menerima bantuan BOSDA	147 Siswa			147 Siswa	147,600,000			Meningkatkan Sumber Daya Manusia Yang Berkualitas Dan Berdaya Saing	Peningkatan Kualitas SDM yang terdidik, berkarakter, sehat, berdaya saing dan sejahtera	Siswa	147 Siswa	156,600,000	DINAS PENDIDIKAN DAN KEBUDAYAAN
1 01 02 2.01 29	Pengelolaan Dana BOS Sekolah Dasar	Jumlah siswa yang menerima bantuan BOSNAS	150 Siswa			150 Siswa	143,424,000	Semua Kabupaten/Ko ta, Semua Kecamatan, Semua Kelurahan		Meningkatkan Sumber Daya Manusia Yang Berkualitas Dan Berdaya Saing	Peningkatan Kualitas SDM yang terdidik, berkarakter, sehat, berdaya saing dan sejahtera	Siswa	150 Siswa	156,960,000	DINAS PENDIDIKAN DAN KEBUDAYAAN
1	<b>URUSAN PEMERINTAHAN WAJIB YANG BERKAITAN DENGAN PELAYANAN DASAR</b>														
1 01	<b>URUSAN PEMERINTAHAN BIDANG PENDIDIKAN</b>						<b>639,120,000</b>							<b>661,800,000</b>	
1 01 02	<b>PROGRAM PENGELOLAAN PENDIDIKAN</b>	APK SD	%		%	110,41 %	<b>639,120,000</b>						110,41 %	<b>661,800,000</b>	
1 01 02 2.01	<b>Pengelolaan Pendidikan Sekolah Dasar</b>	Jumlah peserta didik yang memperoleh fasilitasi pendidikan	Siswa		Siswa	370 Siswa	<b>639,120,000</b>						370 Siswa	<b>661,800,000</b>	
1 01 02 2.01 21	Penyediaan Biaya Personil Peserta Didik Sekolah Dasar	Jumlah siswa yang menerima bantuan BOSDA	324 Siswa			324 Siswa	324,000,000			Meningkatkan Sumber Daya Manusia Yang Berkualitas Dan Berdaya Saing	Peningkatan Kualitas SDM yang terdidik, berkarakter, sehat, berdaya saing dan sejahtera	Siswa	324 Siswa	333,000,000	DINAS PENDIDIKAN DAN KEBUDAYAAN
1 01 02 2.01 29	Pengelolaan Dana BOS Sekolah Dasar	Jumlah siswa yang menerima bantuan BOSNAS	150 Siswa			150 Siswa	315,120,000	Semua Kabupaten/Ko ta, Semua Kecamatan, Semua Kelurahan		Meningkatkan Sumber Daya Manusia Yang Berkualitas Dan Berdaya Saing	Peningkatan Kualitas SDM yang terdidik, berkarakter, sehat, berdaya saing dan sejahtera	Siswa	150 Siswa	328,800,000	DINAS PENDIDIKAN DAN KEBUDAYAAN
1	<b>URUSAN PEMERINTAHAN WAJIB YANG BERKAITAN DENGAN PELAYANAN DASAR</b>														
1 01	<b>URUSAN PEMERINTAHAN BIDANG PENDIDIKAN</b>						<b>548,544,000</b>							<b>546,460,000</b>	
1 01 02	<b>PROGRAM PENGELOLAAN PENDIDIKAN</b>	APK SD	%		%	110,41 %	<b>548,544,000</b>						110,41 %	<b>546,460,000</b>	
1 01 02 2.01	<b>Pengelolaan Pendidikan Sekolah Dasar</b>	Jumlah peserta didik yang memperoleh fasilitasi pendidikan	Siswa		Siswa	319 Siswa	<b>548,544,000</b>						319 Siswa	<b>546,460,000</b>	



**Penetapan Rencana Kerja Pemerintah Daerah (RKPD)  
Kota Malang  
Tahun 2022**

Kode	Urusan/ Bidang Urusan/ Program/ Kegiatan/ Sub Kegiatan	Indikator Program/ Kegiatan/ Sub Kegiatan	Target Akhir Periode RPJMD	Realisasi Capaian RKPD Tahun 2020	Prakiraan Capaian Target RKPD Tahun 2021	Capaian Kinerja dan Kerangka Pendanaan						Kelompok Sasaran	Prakiraan Maju Rencana Tahun 2023		Perangkat Daerah Penanggung Jawab	
						Target 2022	Pagu Indikatif	Lokasi	Sumber Dana	Prioritas			Target	Pagu Indikatif		
										Nasional	Daerah					
1 01 02 2.01 21	Penyediaan Biaya Personil Peserta Didik Sekolah Dasar	Jumlah siswa yang menerima bantuan BOSDA	278 Siswa			278 Siswa	278,100,000				Meningkatkan Sumber Daya Manusia Yang Berkualitas Dan Berdaya Saing	Peningkatan Kualitas SDM yang terdidik, berkarakter, sehat, berdaya saing dan sejahtera	Siswa	278 Siswa	287,100,000	DINAS PENDIDIKAN DAN KEBUDAYAAN
1 01 02 2.01 29	Pengelolaan Dana BOS Sekolah Dasar	Jumlah siswa yang menerima bantuan BOSNAS	126 Siswa			126 Siswa	270,444,000	Semua Kabupaten/Kota, Semua Kecamatan, Semua Kelurahan			Meningkatkan Sumber Daya Manusia Yang Berkualitas Dan Berdaya Saing	Peningkatan Kualitas SDM yang terdidik, berkarakter, sehat, berdaya saing dan sejahtera	Siswa	126 Siswa	259,360,000	DINAS PENDIDIKAN DAN KEBUDAYAAN
<b>1</b>	<b>URUSAN PEMERINTAHAN WAJIB YANG BERKAITAN DENGAN PELAYANAN DASAR</b>															
<b>1 01</b>	<b>URUSAN PEMERINTAHAN BIDANG PENDIDIKAN</b>						<b>280,368,000</b>							<b>311,520,000</b>		
<b>1 01 02</b>	<b>PROGRAM PENGELOLAAN PENDIDIKAN</b>	APK SD	%		%	110,41 %	<b>280,368,000</b>							110,41 %	<b>311,520,000</b>	
<b>1 01 02 2.01</b>	<b>Pengelolaan Pendidikan Sekolah Dasar</b>	Jumlah peserta didik yang memperoleh fasilitasi pendidikan	Siswa		Siswa	168 Siswa	<b>280,368,000</b>							168 Siswa	<b>311,520,000</b>	
1 01 02 2.01 21	Penyediaan Biaya Personil Peserta Didik Sekolah Dasar	Jumlah siswa yang menerima bantuan BOSDA	142 Siswa			142 Siswa	142,200,000				Meningkatkan Sumber Daya Manusia Yang Berkualitas Dan Berdaya Saing	Peningkatan Kualitas SDM yang terdidik, berkarakter, sehat, berdaya saing dan sejahtera	Siswa	142 Siswa	151,200,000	DINAS PENDIDIKAN DAN KEBUDAYAAN
1 01 02 2.01 29	Pengelolaan Dana BOS Sekolah Dasar	Jumlah siswa yang menerima bantuan BOSNAS	150 Siswa			150 Siswa	138,168,000	Semua Kabupaten/Kota, Semua Kecamatan, Semua Kelurahan			Meningkatkan Sumber Daya Manusia Yang Berkualitas Dan Berdaya Saing	Peningkatan Kualitas SDM yang terdidik, berkarakter, sehat, berdaya saing dan sejahtera	Siswa	150 Siswa	160,320,000	DINAS PENDIDIKAN DAN KEBUDAYAAN
<b>1</b>	<b>URUSAN PEMERINTAHAN WAJIB YANG BERKAITAN DENGAN PELAYANAN DASAR</b>															
<b>1 01</b>	<b>URUSAN PEMERINTAHAN BIDANG PENDIDIKAN</b>						<b>441,984,000</b>							<b>437,420,000</b>		
<b>1 01 02</b>	<b>PROGRAM PENGELOLAAN PENDIDIKAN</b>	APK SD	%		%	110,41 %	<b>441,984,000</b>							110,41 %	<b>437,420,000</b>	
<b>1 01 02 2.01</b>	<b>Pengelolaan Pendidikan Sekolah Dasar</b>	Jumlah peserta didik yang memperoleh fasilitasi pendidikan	Siswa		Siswa	259 Siswa	<b>441,984,000</b>							259 Siswa	<b>437,420,000</b>	
1 01 02 2.01 21	Penyediaan Biaya Personil Peserta Didik Sekolah Dasar	Jumlah siswa yang menerima bantuan BOSDA	224 Siswa			224 Siswa	224,100,000	Semua Kabupaten/Kota, Semua Kecamatan, Semua Kelurahan			Meningkatkan Sumber Daya Manusia Yang Berkualitas Dan Berdaya Saing	Peningkatan Kualitas SDM yang terdidik, berkarakter, sehat, berdaya saing dan sejahtera	Siswa	224 Siswa	233,100,000	DINAS PENDIDIKAN DAN KEBUDAYAAN

**Penetapan Rencana Kerja Pemerintah Daerah (RKPD)  
Kota Malang  
Tahun 2022**

Kode	Urusan/ Bidang Urusan/ Program/ Kegiatan/ Sub Kegiatan	Indikator Program/ Kegiatan/ Sub Kegiatan	Target Akhir Periode RPJMD	Realisasi Capaian RKPD Tahun 2020	Prakiraan Capaian Target RKPD Tahun 2021	Capaian Kinerja dan Kerangka Pendanaan						Kelompok Sasaran	Prakiraan Maju Rencana Tahun 2023		Perangkat Daerah Penanggung Jawab
						Target 2022	Pagu Indikatif	Lokasi	Sumber Dana	Prioritas			Target	Pagu Indikatif	
										Nasional	Daerah				
1 01 02 2.01 29	Pengelolaan Dana BOS Sekolah Dasar	Jumlah siswa yang menerima bantuan BOSNAS	150 Siswa			150 Siswa	217,884,000	Semua Kabupaten/Kota, Semua Kecamatan, Semua Kelurahan		Meningkatkan Sumber Daya Manusia Yang Berkualitas Dan Berdaya Saing	Peningkatan Kualitas SDM yang terdidik, berkarakter, sehat, berdaya saing dan sejahtera	Siswa	150 Siswa	204,320,000	DINAS PENDIDIKAN DAN KEBUDAYAAN
<b>1</b>	<b>URUSAN PEMERINTAHAN WAJIB YANG BERKAITAN DENGAN PELAYANAN DASAR</b>														
<b>1 01</b>	<b>URUSAN PEMERINTAHAN BIDANG PENDIDIKAN</b>						<b>438,432,000</b>							<b>450,500,000</b>	
<b>1 01 02</b>	<b>PROGRAM PENGELOLAAN PENDIDIKAN</b>	APK SD	%		%	110,41 %	<b>438,432,000</b>						110,41 %	<b>450,500,000</b>	
1 01 02 2.01	Pengelolaan Pendidikan Sekolah Dasar	Jumlah peserta didik yang memperoleh fasilitasi pendidikan	Siswa		Siswa	257 Siswa	<b>438,432,000</b>						257 Siswa	<b>450,500,000</b>	
1 01 02 2.01 21	Penyediaan Biaya Personil Peserta Didik Sekolah Dasar	Jumlah siswa yang menerima bantuan BOSDA	222 Siswa			222 Siswa	222,300,000	Semua Kabupaten/Kota, Semua Kecamatan, Semua Kelurahan		Meningkatkan Sumber Daya Manusia Yang Berkualitas Dan Berdaya Saing	Peningkatan Kualitas SDM yang terdidik, berkarakter, sehat, berdaya saing dan sejahtera	siswa	222 Siswa	231,300,000	DINAS PENDIDIKAN DAN KEBUDAYAAN
1 01 02 2.01 29	Pengelolaan Dana BOS Sekolah Dasar	Jumlah siswa yang menerima bantuan BOSNAS	100 Siswa			100 Siswa	216,132,000	Semua Kabupaten/Kota, Semua Kecamatan, Semua Kelurahan		Meningkatkan Sumber Daya Manusia Yang Berkualitas Dan Berdaya Saing	Peningkatan Kualitas SDM yang terdidik, berkarakter, sehat, berdaya saing dan sejahtera	siswa	100 Siswa	219,200,000	DINAS PENDIDIKAN DAN KEBUDAYAAN
<b>1</b>	<b>URUSAN PEMERINTAHAN WAJIB YANG BERKAITAN DENGAN PELAYANAN DASAR</b>														
<b>1 01</b>	<b>URUSAN PEMERINTAHAN BIDANG PENDIDIKAN</b>						<b>509,472,000</b>							<b>520,580,000</b>	
<b>1 01 02</b>	<b>PROGRAM PENGELOLAAN PENDIDIKAN</b>	APK SD	%		%	110,41 %	<b>509,472,000</b>						110,41 %	<b>520,580,000</b>	
1 01 02 2.01	Pengelolaan Pendidikan Sekolah Dasar	Jumlah peserta didik yang memperoleh fasilitasi pendidikan	Siswa		Siswa	297 Siswa	<b>509,472,000</b>						297 Siswa	<b>520,580,000</b>	
1 01 02 2.01 21	Penyediaan Biaya Personil Peserta Didik Sekolah Dasar	Jumlah siswa yang menerima bantuan BOSDA	258 Siswa			258 Siswa	258,300,000	Semua Kabupaten/Kota, Semua Kecamatan, Semua Kelurahan		Meningkatkan Sumber Daya Manusia Yang Berkualitas Dan Berdaya Saing	Peningkatan Kualitas SDM yang terdidik, berkarakter, sehat, berdaya saing dan sejahtera	Siswa	258 Siswa	267,300,000	DINAS PENDIDIKAN DAN KEBUDAYAAN
1 01 02 2.01 29	Pengelolaan Dana BOS Sekolah Dasar	Jumlah siswa yang menerima bantuan BOSNAS	150 Siswa			150 Siswa	251,172,000	Semua Kabupaten/Kota, Semua Kecamatan, Semua Kelurahan		Meningkatkan Sumber Daya Manusia Yang Berkualitas Dan Berdaya Saing	Peningkatan Kualitas SDM yang terdidik, berkarakter, sehat, berdaya saing dan sejahtera	Siswa	150 Siswa	253,280,000	DINAS PENDIDIKAN DAN KEBUDAYAAN
<b>1</b>	<b>URUSAN PEMERINTAHAN WAJIB YANG BERKAITAN DENGAN PELAYANAN DASAR</b>														
<b>1 01</b>	<b>URUSAN PEMERINTAHAN BIDANG PENDIDIKAN</b>						<b>308,784,000</b>							<b>320,160,000</b>	

**Penetapan Rencana Kerja Pemerintah Daerah (RKPD)  
Kota Malang  
Tahun 2022**

Kode	Urusan/ Bidang Urusan/ Program/ Kegiatan/ Sub Kegiatan	Indikator Program/ Kegiatan/ Sub Kegiatan	Target Akhir Periode RPJMD	Realisasi Capaian RKPD Tahun 2020	Prakiraan Capaian Target RKPD Tahun 2021	Capaian Kinerja dan Kerangka Pendanaan						Kelompok Sasaran	Prakiraan Maju Rencana Tahun 2023		Perangkat Daerah Penanggung Jawab
						Target 2022	Pagu Indikatif	Lokasi	Sumber Dana	Prioritas			Target	Pagu Indikatif	
										Nasional	Daerah				
1 01 02	<b>PROGRAM PENGELOLAAN PENDIDIKAN</b>	APK SD	%		%	110,41 %	<b>308,784,000</b>						110,41 %	<b>320,160,000</b>	
1 01 02 2.01	<b>Pengelolaan Pendidikan Sekolah Dasar</b>	Jumlah peserta didik yang memperoleh fasilitas pendidikan	Siswa		Siswa	184 Siswa	<b>308,784,000</b>						184 Siswa	<b>320,160,000</b>	
1 01 02 2.01 21	Penyediaan Biaya Personil Peserta Didik Sekolah Dasar	Jumlah siswa yang menerima bantuan BOSDA	156 Siswa			156 Siswa	156,600,000	Semua Kabupaten/Kota, Semua Kecamatan, Semua Kelurahan		Meningkatkan Sumber Daya Manusia Yang Berkualitas Dan Berdaya Saing	Peningkatan Kualitas SDM yang terdidik, berkarakter, sehat, berdaya saing dan sejahtera	Siswa	156 Siswa	165,600,000	DINAS PENDIDIKAN DAN KEBUDAYAAN
1 01 02 2.01 29	Pengelolaan Dana BOS Sekolah Dasar	Jumlah siswa yang menerima bantuan BOSNAS	150 Siswa			150 Siswa	152,184,000	Semua Kabupaten/Kota, Semua Kecamatan, Semua Kelurahan		Meningkatkan Sumber Daya Manusia Yang Berkualitas Dan Berdaya Saing	Peningkatan Kualitas SDM yang terdidik, berkarakter, sehat, berdaya saing dan sejahtera	Siswa	150 Siswa	154,560,000	DINAS PENDIDIKAN DAN KEBUDAYAAN
1	<b>URUSAN PEMERINTAHAN WAJIB YANG BERKAITAN DENGAN PELAYANAN DASAR</b>														
1 01	<b>URUSAN PEMERINTAHAN BIDANG PENDIDIKAN</b>						<b>759,888,000</b>							<b>753,080,000</b>	
1 01 02	<b>PROGRAM PENGELOLAAN PENDIDIKAN</b>	APK SD	%		%	110,41 %	<b>759,888,000</b>						110,41 %	<b>753,080,000</b>	
1 01 02 2.01	<b>Pengelolaan Pendidikan Sekolah Dasar</b>	Jumlah peserta didik yang memperoleh fasilitas pendidikan	Siswa		Siswa	438 Siswa	<b>759,888,000</b>						438 Siswa	<b>753,080,000</b>	
1 01 02 2.01 21	Penyediaan Biaya Personil Peserta Didik Sekolah Dasar	Jumlah siswa yang menerima bantuan BOSDA	438 Siswa			438 Siswa	385,200,000			Meningkatkan Sumber Daya Manusia Yang Berkualitas Dan Berdaya Saing	Peningkatan Kualitas SDM yang terdidik, berkarakter, sehat, berdaya saing dan sejahtera	Siswa	438 Siswa	394,200,000	DINAS PENDIDIKAN DAN KEBUDAYAAN
1 01 02 2.01 29	Pengelolaan Dana BOS Sekolah Dasar	Jumlah siswa yang menerima bantuan BOSNAS	438 Siswa			438 Siswa	374,688,000	Semua Kabupaten/Kota, Semua Kecamatan, Semua Kelurahan		Meningkatkan Sumber Daya Manusia Yang Berkualitas Dan Berdaya Saing	Peningkatan Kualitas SDM yang terdidik, berkarakter, sehat, berdaya saing dan sejahtera	Siswa	438 Siswa	358,880,000	DINAS PENDIDIKAN DAN KEBUDAYAAN
1	<b>URUSAN PEMERINTAHAN WAJIB YANG BERKAITAN DENGAN PELAYANAN DASAR</b>														
1 01	<b>URUSAN PEMERINTAHAN BIDANG PENDIDIKAN</b>						<b>912,624,000</b>							<b>924,240,000</b>	
1 01 02	<b>PROGRAM PENGELOLAAN PENDIDIKAN</b>	APK SD	%		%	110,41 %	<b>912,624,000</b>						110,41 %	<b>924,240,000</b>	
1 01 02 2.01	<b>Pengelolaan Pendidikan Sekolah Dasar</b>	Jumlah peserta didik yang memperoleh fasilitas pendidikan	Siswa		Siswa	524 Siswa	<b>912,624,000</b>						524 Siswa	<b>924,240,000</b>	

**Penetapan Rencana Kerja Pemerintah Daerah (RKPD)  
Kota Malang  
Tahun 2022**

Kode	Urusan/ Bidang Urusan/ Program/ Kegiatan/ Sub Kegiatan	Indikator Program/ Kegiatan/ Sub Kegiatan	Target Akhir Periode RPJMD	Realisasi Capaian RKPD Tahun 2020	Prakiraan Capaian Target RKPD Tahun 2021	Capaian Kinerja dan Kerangka Pendanaan						Kelompok Sasaran	Prakiraan Maju Rencana Tahun 2023		Perangkat Daerah Penanggung Jawab	
						Target 2022	Pagu Indikatif	Lokasi	Sumber Dana	Prioritas			Target	Pagu Indikatif		
										Nasional	Daerah					
1 01 02 2.01 21	Penyediaan Biaya Personil Peserta Didik Sekolah Dasar	Jumlah siswa yang menerima bantuan BOSDA	524 Siswa			524 Siswa	462,600,000				Meningkatkan Sumber Daya Manusia Yang Berkualitas Dan Berdaya Saing	Peningkatan Kualitas SDM yang terdidik, berkarakter, sehat, berdaya saing dan sejahtera	Siswa	524 Siswa	471,600,000	DINAS PENDIDIKAN DAN KEBUDAYAAN
1 01 02 2.01 29	Pengelolaan Dana BOS Sekolah Dasar	Jumlah siswa yang menerima bantuan BOSNAS	524 Siswa			524 Siswa	450,024,000	Semua Kabupaten/Kota, Semua Kecamatan, Semua Kelurahan			Meningkatkan Sumber Daya Manusia Yang Berkualitas Dan Berdaya Saing	Peningkatan Kualitas SDM yang terdidik, berkarakter, sehat, berdaya saing dan sejahtera	Siswa	524 Siswa	452,640,000	DINAS PENDIDIKAN DAN KEBUDAYAAN
<b>1</b>	<b>URUSAN PEMERINTAHAN WAJIB YANG BERKAITAN DENGAN PELAYANAN DASAR</b>															
<b>1 01</b>	<b>URUSAN PEMERINTAHAN BIDANG PENDIDIKAN</b>						<b>381,600,000</b>							<b>390,980,000</b>		
<b>1 01 02</b>	<b>PROGRAM PENGELOLAAN PENDIDIKAN</b>	APK SD	%		%	110,41 %	<b>381,600,000</b>							110,41 %	<b>390,980,000</b>	
<b>1 01 02 2.01</b>	<b>Pengelolaan Pendidikan Sekolah Dasar</b>	Jumlah peserta didik yang memperoleh fasilitasi pendidikan	Siswa		Siswa	225 Siswa	<b>381,600,000</b>							225 Siswa	<b>390,980,000</b>	
1 01 02 2.01 21	Penyediaan Biaya Personil Peserta Didik Sekolah Dasar	Jumlah siswa yang menerima bantuan BOSDA	225 Siswa			225 Siswa	193,500,000				Meningkatkan Sumber Daya Manusia Yang Berkualitas Dan Berdaya Saing	Peningkatan Kualitas SDM yang terdidik, berkarakter, sehat, berdaya saing dan sejahtera	Siswa	225 Siswa	202,500,000	DINAS PENDIDIKAN DAN KEBUDAYAAN
1 01 02 2.01 29	Pengelolaan Dana BOS Sekolah Dasar	Jumlah siswa yang menerima bantuan BOSNAS	225 Siswa			225 Siswa	188,100,000	Semua Kabupaten/Kota, Semua Kecamatan, Semua Kelurahan			Meningkatkan Sumber Daya Manusia Yang Berkualitas Dan Berdaya Saing	Peningkatan Kualitas SDM yang terdidik, berkarakter, sehat, berdaya saing dan sejahtera	Siswa	225 Siswa	188,480,000	DINAS PENDIDIKAN DAN KEBUDAYAAN
<b>1</b>	<b>URUSAN PEMERINTAHAN WAJIB YANG BERKAITAN DENGAN PELAYANAN DASAR</b>															
<b>1 01</b>	<b>URUSAN PEMERINTAHAN BIDANG PENDIDIKAN</b>						<b>562,752,000</b>							<b>556,860,000</b>		
<b>1 01 02</b>	<b>PROGRAM PENGELOLAAN PENDIDIKAN</b>	APK SD	%		%	110,41 %	<b>562,752,000</b>							110,41 %	<b>556,860,000</b>	
<b>1 01 02 2.01</b>	<b>Pengelolaan Pendidikan Sekolah Dasar</b>	Jumlah peserta didik yang memperoleh fasilitasi pendidikan	Siswa		Siswa	327 Siswa	<b>562,752,000</b>							327 Siswa	<b>556,860,000</b>	
1 01 02 2.01 21	Penyediaan Biaya Personil Peserta Didik Sekolah Dasar	Jumlah siswa yang menerima bantuan BOSDA	327 Siswa			327 Siswa	285,300,000				Meningkatkan Sumber Daya Manusia Yang Berkualitas Dan Berdaya Saing	Peningkatan Kualitas SDM yang terdidik, berkarakter, sehat, berdaya saing dan sejahtera	siswa	327 Siswa	294,300,000	DINAS PENDIDIKAN DAN KEBUDAYAAN

**Penetapan Rencana Kerja Pemerintah Daerah (RKPD)  
Kota Malang  
Tahun 2022**

Kode	Urusan/ Bidang Urusan/ Program/ Kegiatan/ Sub Kegiatan	Indikator Program/ Kegiatan/ Sub Kegiatan	Target Akhir Periode RPJMD	Realisasi Capaian RKPD Tahun 2020	Prakiraan Capaian Target RKPD Tahun 2021	Capaian Kinerja dan Kerangka Pendanaan						Kelompok Sasaran	Prakiraan Maju Rencana Tahun 2023		Perangkat Daerah Penanggung Jawab
						Target 2022	Pagu Indikatif	Lokasi	Sumber Dana	Prioritas			Target	Pagu Indikatif	
										Nasional	Daerah				
1.01.02.2.01.29	Pengelolaan Dana BOS Sekolah Dasar	Jumlah siswa yang menerima bantuan BOSNAS	327 Siswa			327 Siswa	277,452,000	Semua Kabupaten/Kota, Semua Kecamatan, Semua Kelurahan		Meningkatkan Sumber Daya Manusia Yang Berkualitas Dan Berdaya Saing	Peningkatan Kualitas SDM yang terdidik, berkarakter, sehat, berdaya saing dan sejahtera	siswa	327 Siswa	262,560,000	DINAS PENDIDIKAN DAN KEBUDAYAAN
<b>1</b>	<b>URUSAN PEMERINTAHAN WAJIB YANG BERKAITAN DENGAN PELAYANAN DASAR</b>														
<b>1.01</b>	<b>URUSAN PEMERINTAHAN BIDANG PENDIDIKAN</b>						<b>283,920,000</b>							<b>290,440,000</b>	
<b>1.01.02</b>	<b>PROGRAM PENGELOLAAN PENDIDIKAN</b>	APK SD	%		%	110,41 %	<b>283,920,000</b>						110,41 %	<b>290,440,000</b>	
1.01.02.2.01	Pengelolaan Pendidikan Sekolah Dasar	Jumlah peserta didik yang memperoleh fasilitasi pendidikan	Siswa		Siswa	170 Siswa	<b>283,920,000</b>						170 Siswa	<b>290,440,000</b>	
1.01.02.2.01.21	Penyediaan Biaya Personil Peserta Didik Sekolah Dasar	Jumlah siswa yang menerima bantuan BOSDA	170 Siswa			170 Siswa	144,000,000			Meningkatkan Sumber Daya Manusia Yang Berkualitas Dan Berdaya Saing		siswa	170 Siswa	153,000,000	DINAS PENDIDIKAN DAN KEBUDAYAAN
1.01.02.2.01.29	Pengelolaan Dana BOS Sekolah Dasar	Jumlah siswa yang menerima bantuan BOSNAS	177 Siswa			177 Siswa	139,920,000	Semua Kabupaten/Kota, Semua Kecamatan, Semua Kelurahan		Meningkatkan Sumber Daya Manusia Yang Berkualitas Dan Berdaya Saing	Peningkatan Kualitas SDM yang terdidik, berkarakter, sehat, berdaya saing dan sejahtera	siswa	177 Siswa	137,440,000	DINAS PENDIDIKAN DAN KEBUDAYAAN
<b>1</b>	<b>URUSAN PEMERINTAHAN WAJIB YANG BERKAITAN DENGAN PELAYANAN DASAR</b>														
<b>1.01</b>	<b>URUSAN PEMERINTAHAN BIDANG PENDIDIKAN</b>						<b>500,592,000</b>							<b>475,280,000</b>	
<b>1.01.02</b>	<b>PROGRAM PENGELOLAAN PENDIDIKAN</b>	APK SD	%		%	110,41 %	<b>500,592,000</b>						110,41 %	<b>475,280,000</b>	
1.01.02.2.01	Pengelolaan Pendidikan Sekolah Dasar	Jumlah peserta didik yang memperoleh fasilitasi pendidikan	Siswa		Siswa	292 Siswa	<b>500,592,000</b>						292 Siswa	<b>475,280,000</b>	
1.01.02.2.01.21	Penyediaan Biaya Personil Peserta Didik Sekolah Dasar	Jumlah siswa yang menerima bantuan BOSDA	293 Siswa			293 Siswa	253,800,000			Meningkatkan Sumber Daya Manusia Yang Berkualitas Dan Berdaya Saing		siswa	293 Siswa	262,800,000	DINAS PENDIDIKAN DAN KEBUDAYAAN
1.01.02.2.01.29	Pengelolaan Dana BOS Sekolah Dasar	Jumlah siswa yang menerima bantuan BOSNAS	293 Siswa			293 Siswa	246,792,000	Semua Kabupaten/Kota, Semua Kecamatan, Semua Kelurahan		Meningkatkan Sumber Daya Manusia Yang Berkualitas Dan Berdaya Saing	Peningkatan Kualitas SDM yang terdidik, berkarakter, sehat, berdaya saing dan sejahtera	siswa	293 Siswa	212,480,000	DINAS PENDIDIKAN DAN KEBUDAYAAN
<b>1</b>	<b>URUSAN PEMERINTAHAN WAJIB YANG BERKAITAN DENGAN PELAYANAN DASAR</b>														
<b>1.01</b>	<b>URUSAN PEMERINTAHAN BIDANG PENDIDIKAN</b>						<b>1,038,720,000</b>							<b>993,260,000</b>	
<b>1.01.02</b>	<b>PROGRAM PENGELOLAAN PENDIDIKAN</b>	APK SD	%		%	110,41 %	<b>1,038,720,000</b>						110,41 %	<b>993,260,000</b>	
1.01.02.2.01	Pengelolaan Pendidikan Sekolah Dasar	Jumlah peserta didik yang memperoleh fasilitasi pendidikan	Siswa		Siswa	595 Siswa	<b>1,038,720,000</b>						595 Siswa	<b>993,260,000</b>	

**Penetapan Rencana Kerja Pemerintah Daerah (RKPD)  
Kota Malang  
Tahun 2022**

Kode	Urusan/ Bidang Urusan/ Program/ Kegiatan/ Sub Kegiatan	Indikator Program/ Kegiatan/ Sub Kegiatan	Target Akhir Periode RPJMD	Realisasi Capaian RKPD Tahun 2020	Prakiraan Capaian Target RKPD Tahun 2021	Capaian Kinerja dan Kerangka Pendanaan						Kelompok Sasaran	Prakiraan Maju Rencana Tahun 2023		Perangkat Daerah Penanggung Jawab
						Target 2022	Pagu Indikatif	Lokasi	Sumber Dana	Prioritas			Target	Pagu Indikatif	
										Nasional	Daerah				
1 01 02 2.01 21	Penyediaan Biaya Personil Peserta Didik Sekolah Dasar	Jumlah siswa yang menerima bantuan BOSDA	595 Siswa			595 Siswa	526,500,000	Semua Kabupaten/Kota, Semua Kecamatan, Semua Kelurahan		Meningkatkan Sumber Daya Manusia Yang Berkualitas Dan Berdaya Saing	Peningkatan Kualitas SDM yang terdidik, berkarakter, sehat, berdaya saing dan sejahtera	siswa	595 Siswa	535,500,000	DINAS PENDIDIKAN DAN KEBUDAYAAN
1 01 02 2.01 29	Pengelolaan Dana BOS Sekolah Dasar	Jumlah siswa yang menerima bantuan BOSNAS	595 Siswa			595 Siswa	512,220,000	Semua Kabupaten/Kota, Semua Kecamatan, Semua Kelurahan		Meningkatkan Sumber Daya Manusia Yang Berkualitas Dan Berdaya Saing	Peningkatan Kualitas SDM yang terdidik, berkarakter, sehat, berdaya saing dan sejahtera	siswa	595 Siswa	457,760,000	DINAS PENDIDIKAN DAN KEBUDAYAAN
<b>1</b>	<b>URUSAN PEMERINTAHAN WAJIB YANG BERKAITAN DENGAN PELAYANAN DASAR</b>														
<b>1 01</b>	<b>URUSAN PEMERINTAHAN BIDANG PENDIDIKAN</b>						<b>298,128,000</b>							<b>322,120,000</b>	
<b>1 01 02</b>	<b>PROGRAM PENGELOLAAN PENDIDIKAN</b>	APK SD	%		%	110,41 %	<b>298,128,000</b>						110,41 %	<b>322,120,000</b>	
<b>1 01 02 2.01</b>	<b>Pengelolaan Pendidikan Sekolah Dasar</b>	Jumlah peserta didik yang memperoleh fasilitas pendidikan	Siswa		Siswa	178 Siswa	<b>298,128,000</b>						178 Siswa	<b>322,120,000</b>	
1 01 02 2.01 21	Penyediaan Biaya Personil Peserta Didik Sekolah Dasar	Jumlah siswa yang menerima bantuan BOSDA	177 Siswa			177 Siswa	151,200,000	Semua Kabupaten/Kota, Semua Kecamatan, Semua Kelurahan		Meningkatkan Sumber Daya Manusia Yang Berkualitas Dan Berdaya Saing	Peningkatan Kualitas SDM yang terdidik, berkarakter, sehat, berdaya saing dan sejahtera	siswa	177 Siswa	160,200,000	DINAS PENDIDIKAN DAN KEBUDAYAAN
1 01 02 2.01 29	Pengelolaan Dana BOS Sekolah Dasar	Jumlah siswa yang menerima bantuan BOSNAS	150 Siswa			150 Siswa	146,928,000	Semua Kabupaten/Kota, Semua Kecamatan, Semua Kelurahan		Meningkatkan Sumber Daya Manusia Yang Berkualitas Dan Berdaya Saing	Peningkatan Kualitas SDM yang terdidik, berkarakter, sehat, berdaya saing dan sejahtera	siswa	150 Siswa	161,920,000	DINAS PENDIDIKAN DAN KEBUDAYAAN
<b>1</b>	<b>URUSAN PEMERINTAHAN WAJIB YANG BERKAITAN DENGAN PELAYANAN DASAR</b>														
<b>1 01</b>	<b>URUSAN PEMERINTAHAN BIDANG PENDIDIKAN</b>						<b>349,632,000</b>							<b>360,220,000</b>	
<b>1 01 02</b>	<b>PROGRAM PENGELOLAAN PENDIDIKAN</b>	APK SD	%		%	110,41 %	<b>349,632,000</b>						110,41 %	<b>360,220,000</b>	
<b>1 01 02 2.01</b>	<b>Pengelolaan Pendidikan Sekolah Dasar</b>	Jumlah peserta didik yang memperoleh fasilitas pendidikan	Siswa		Siswa	207 Siswa	<b>349,632,000</b>						207 Siswa	<b>360,220,000</b>	
1 01 02 2.01 21	Penyediaan Biaya Personil Peserta Didik Sekolah Dasar	Jumlah siswa yang menerima bantuan BOSDA	177 Siswa			177 Siswa	177,300,000	Semua Kabupaten/Kota, Semua Kecamatan, Semua Kelurahan		Meningkatkan Sumber Daya Manusia Yang Berkualitas Dan Berdaya Saing	Peningkatan Kualitas SDM yang terdidik, berkarakter, sehat, berdaya saing dan sejahtera	siswa	177 Siswa	186,300,000	DINAS PENDIDIKAN DAN KEBUDAYAAN

**Penetapan Rencana Kerja Pemerintah Daerah (RKPD)  
Kota Malang  
Tahun 2022**

Kode	Urusan/ Bidang Urusan/ Program/ Kegiatan/ Sub Kegiatan	Indikator Program/ Kegiatan/ Sub Kegiatan	Target Akhir Periode RPJMD	Realisasi Capaian RKPD Tahun 2020	Prakiraan Capaian Target RKPD Tahun 2021	Capaian Kinerja dan Kerangka Pendanaan						Kelompok Sasaran	Prakiraan Maju Rencana Tahun 2023		Perangkat Daerah Penanggung Jawab
						Target 2022	Pagu Indikatif	Lokasi	Sumber Dana	Prioritas			Target	Pagu Indikatif	
										Nasional	Daerah				
1 01 02 2.01 29	Pengelolaan Dana BOS Sekolah Dasar	Jumlah siswa yang menerima bantuan BOSNAS	207 Siswa			207 Siswa	172,332,000	Semua Kabupaten/Kota, Semua Kecamatan, Semua Kelurahan		Meningkatkan Sumber Daya Manusia Yang Berkualitas Dan Berdaya Saing	Peningkatan Kualitas SDM yang terdidik, berkarakter, sehat, berdaya saing dan sejahtera	siswa	207 Siswa	173,920,000	DINAS PENDIDIKAN DAN KEBUDAYAAN
<b>1</b>	<b>URUSAN PEMERINTAHAN WAJIB YANG BERKAITAN DENGAN PELAYANAN DASAR</b>														
<b>1 01</b>	<b>URUSAN PEMERINTAHAN BIDANG PENDIDIKAN</b>						<b>195,120,000</b>							<b>156,000,000</b>	
<b>1 01 02</b>	<b>PROGRAM PENGELOLAAN PENDIDIKAN</b>	APK SD	%		%	110,41 %	<b>195,120,000</b>						110,41 %	<b>156,000,000</b>	
1 01 02 2.01	Pengelolaan Pendidikan Sekolah Dasar	Jumlah peserta didik yang memperoleh fasilitasi pendidikan	Siswa		Siswa	120 Siswa	195,120,000						120 Siswa	156,000,000	
1 01 02 2.01 21	Penyediaan Biaya Personil Peserta Didik Sekolah Dasar	Jumlah siswa yang menerima bantuan BOSDA	45 Siswa			45 Siswa	99,000,000	Semua Kabupaten/Kota, Semua Kecamatan, Semua Kelurahan		Meningkatkan Sumber Daya Manusia Yang Berkualitas Dan Berdaya Saing	Peningkatan Kualitas SDM yang terdidik, berkarakter, sehat, berdaya saing dan sejahtera	siswa	45 Siswa	108,000,000	DINAS PENDIDIKAN DAN KEBUDAYAAN
1 01 02 2.01 29	Pengelolaan Dana BOS Sekolah Dasar	Jumlah siswa yang menerima bantuan BOSNAS	45 Siswa			45 Siswa	96,120,000	Semua Kabupaten/Kota, Semua Kecamatan, Semua Kelurahan		Meningkatkan Sumber Daya Manusia Yang Berkualitas Dan Berdaya Saing	Peningkatan Kualitas SDM yang terdidik, berkarakter, sehat, berdaya saing dan sejahtera	siswa	45 Siswa	48,000,000	DINAS PENDIDIKAN DAN KEBUDAYAAN
<b>1</b>	<b>URUSAN PEMERINTAHAN WAJIB YANG BERKAITAN DENGAN PELAYANAN DASAR</b>														
<b>1 01</b>	<b>URUSAN PEMERINTAHAN BIDANG PENDIDIKAN</b>						<b>285,696,000</b>							<b>296,300,000</b>	
<b>1 01 02</b>	<b>PROGRAM PENGELOLAAN PENDIDIKAN</b>	APK SD	%		%	110,41 %	<b>285,696,000</b>						110,41 %	<b>296,300,000</b>	
1 01 02 2.01	Pengelolaan Pendidikan Sekolah Dasar	Jumlah peserta didik yang memperoleh fasilitasi pendidikan	Siswa		Siswa	171 Siswa	285,696,000						171 Siswa	296,300,000	
1 01 02 2.01 21	Penyediaan Biaya Personil Peserta Didik Sekolah Dasar	Jumlah siswa yang menerima bantuan BOSDA	171 Siswa			171 Siswa	144,900,000	Semua Kabupaten/Kota, Semua Kecamatan, Semua Kelurahan		Meningkatkan Sumber Daya Manusia Yang Berkualitas Dan Berdaya Saing	Peningkatan Kualitas SDM yang terdidik, berkarakter, sehat, berdaya saing dan sejahtera	siswa	171 Siswa	153,900,000	DINAS PENDIDIKAN DAN KEBUDAYAAN
1 01 02 2.01 29	Pengelolaan Dana BOS Sekolah Dasar	Jumlah siswa yang menerima bantuan BOSNAS	171 Siswa			171 Siswa	140,796,000	Semua Kabupaten/Kota, Semua Kecamatan, Semua Kelurahan		Meningkatkan Sumber Daya Manusia Yang Berkualitas Dan Berdaya Saing	Peningkatan Kualitas SDM yang terdidik, berkarakter, sehat, berdaya saing dan sejahtera	siswa	171 Siswa	142,400,000	DINAS PENDIDIKAN DAN KEBUDAYAAN
<b>1</b>	<b>URUSAN PEMERINTAHAN WAJIB YANG BERKAITAN DENGAN PELAYANAN DASAR</b>														
<b>1 01</b>	<b>URUSAN PEMERINTAHAN BIDANG PENDIDIKAN</b>						<b>845,928,000</b>							<b>863,980,000</b>	

**Penetapan Rencana Kerja Pemerintah Daerah (RKPD)  
Kota Malang  
Tahun 2022**

Kode	Urusan/ Bidang Urusan/ Program/ Kegiatan/ Sub Kegiatan	Indikator Program/ Kegiatan/ Sub Kegiatan	Target Akhir Periode RPJMD	Realisasi Capaian RKPD Tahun 2020	Prakiraan Capaian Target RKPD Tahun 2021	Capaian Kinerja dan Kerangka Pendanaan						Kelompok Sasaran	Prakiraan Maju Rencana Tahun 2023		Perangkat Daerah Penanggung Jawab
						Target 2022	Pagu Indikatif	Lokasi	Sumber Dana	Prioritas			Target	Pagu Indikatif	
										Nasional	Daerah				
1 01 02	<b>PROGRAM PENGELOLAAN PENDIDIKAN</b>	APK SD	%		%	110,41 %	<b>845,928,000</b>						110,41 %	<b>863,980,000</b>	
1 01 02 2.01	<b>Pengelolaan Pendidikan Sekolah Dasar</b>	Jumlah peserta didik yang memperoleh fasilitasi pendidikan	Siswa		Siswa	507 Siswa	<b>845,928,000</b>						507 Siswa	<b>863,980,000</b>	
1 01 02 2.01 21	Penyediaan Biaya Personil Peserta Didik Sekolah Dasar	Jumlah siswa yang menerima bantuan BOSDA	505 Siswa			505 Siswa	435,132,000	Semua Kabupaten/Ko ta, Semua Kecamatan, Semua Kelurahan		Meningkatkan Sumber Daya Manusia Yang Berkualitas Dan Berdaya Saing	Peningkatan Kualitas SDM yang terdidik, berkarakter, sehat, berdaya saing dan sejahtera	siswa	505 Siswa	456,300,000	DINAS PENDIDIKAN DAN KEBUDAYAAN
1 01 02 2.01 29	Pengelolaan Dana BOS Sekolah Dasar	Jumlah siswa yang menerima bantuan BOSNAS	505 Siswa			505 Siswa	410,796,000	Semua Kabupaten/Ko ta, Semua Kecamatan, Semua Kelurahan		Meningkatkan Sumber Daya Manusia Yang Berkualitas Dan Berdaya Saing	Peningkatan Kualitas SDM yang terdidik, berkarakter, sehat, berdaya saing dan sejahtera	siswa	505 Siswa	407,680,000	DINAS PENDIDIKAN DAN KEBUDAYAAN
1	<b>URUSAN PEMERINTAHAN WAJIB YANG BERKAITAN DENGAN PELAYANAN DASAR</b>														
1 01	<b>URUSAN PEMERINTAHAN BIDANG PENDIDIKAN</b>						<b>387,552,000</b>							<b>419,320,000</b>	
1 01 02	<b>PROGRAM PENGELOLAAN PENDIDIKAN</b>	APK SD	%		%	110,41 %	<b>387,552,000</b>						110,41 %	<b>419,320,000</b>	
1 01 02 2.01	<b>Pengelolaan Pendidikan Sekolah Dasar</b>	Jumlah peserta didik yang memperoleh fasilitasi pendidikan	Siswa		Siswa	238 Siswa	<b>387,552,000</b>						238 Siswa	<b>419,320,000</b>	
1 01 02 2.01 21	Penyediaan Biaya Personil Peserta Didik Sekolah Dasar	Jumlah siswa yang menerima bantuan BOSDA	238 Siswa			238 Siswa	199,488,000	Semua Kabupaten/Ko ta, Semua Kecamatan, Semua Kelurahan		Meningkatkan Sumber Daya Manusia Yang Berkualitas Dan Berdaya Saing	Peningkatan Kualitas SDM yang terdidik, berkarakter, sehat, berdaya saing dan sejahtera	siswa	238 Siswa	214,200,000	DINAS PENDIDIKAN DAN KEBUDAYAAN
1 01 02 2.01 29	Pengelolaan Dana BOS Sekolah Dasar	Jumlah siswa yang menerima bantuan BOSNAS	238 Siswa			238 Siswa	188,064,000	Semua Kabupaten/Ko ta, Semua Kecamatan, Semua Kelurahan		Meningkatkan Sumber Daya Manusia Yang Berkualitas Dan Berdaya Saing	Peningkatan Kualitas SDM yang terdidik, berkarakter, sehat, berdaya saing dan sejahtera	siswa	238 Siswa	205,120,000	DINAS PENDIDIKAN DAN KEBUDAYAAN
1	<b>URUSAN PEMERINTAHAN WAJIB YANG BERKAITAN DENGAN PELAYANAN DASAR</b>														
1 01	<b>URUSAN PEMERINTAHAN BIDANG PENDIDIKAN</b>						<b>326,208,000</b>							<b>358,600,000</b>	
1 01 02	<b>PROGRAM PENGELOLAAN PENDIDIKAN</b>	APK SD	%		%	110,41 %	<b>326,208,000</b>						110,41 %	<b>358,600,000</b>	
1 01 02 2.01	<b>Pengelolaan Pendidikan Sekolah Dasar</b>	Jumlah peserta didik yang memperoleh fasilitasi pendidikan	Siswa		Siswa	202 Siswa	<b>326,208,000</b>						202 Siswa	<b>358,600,000</b>	



**Penetapan Rencana Kerja Pemerintah Daerah (RKPD)  
Kota Malang  
Tahun 2022**

Kode	Urusan/ Bidang Urusan/ Program/ Kegiatan/ Sub Kegiatan	Indikator Program/ Kegiatan/ Sub Kegiatan	Target Akhir Periode RPJMD	Realisasi Capaian RKPD Tahun 2020	Prakiraan Capaian Target RKPD Tahun 2021	Capaian Kinerja dan Kerangka Pendanaan						Kelompok Sasaran	Prakiraan Maju Rencana Tahun 2023		Perangkat Daerah Penanggung Jawab
						Target 2022	Pagu Indikatif	Lokasi	Sumber Dana	Prioritas			Target	Pagu Indikatif	
										Nasional	Daerah				
1 01 02 2.01 21	Penyediaan Biaya Personil Peserta Didik Sekolah Dasar	Jumlah siswa yang menerima bantuan BOSDA	202 Siswa			202 Siswa	167,952,000	Semua Kabupaten/Kota, Semua Kecamatan, Semua Kelurahan		Meningkatkan Sumber Daya Manusia Yang Berkualitas Dan Berdaya Saing	Peningkatan Kualitas SDM yang terdidik, berkarakter, sehat, berdaya saing dan sejahtera	siswa	202 Siswa	181,800,000	DINAS PENDIDIKAN DAN KEBUDAYAAN
1 01 02 2.01 29	Pengelolaan Dana BOS Sekolah Dasar	Jumlah siswa yang menerima bantuan BOSNAS	202 Siswa			202 Siswa	158,256,000	Semua Kabupaten/Kota, Semua Kecamatan, Semua Kelurahan		Meningkatkan Sumber Daya Manusia Yang Berkualitas Dan Berdaya Saing	Peningkatan Kualitas SDM yang terdidik, berkarakter, sehat, berdaya saing dan sejahtera	siswa	202 Siswa	176,800,000	DINAS PENDIDIKAN DAN KEBUDAYAAN
<b>1</b>	<b>URUSAN PEMERINTAHAN WAJIB YANG BERKAITAN DENGAN PELAYANAN DASAR</b>														
<b>1 01</b>	<b>URUSAN PEMERINTAHAN BIDANG PENDIDIKAN</b>						<b>329,616,000</b>							<b>363,440,000</b>	
<b>1 01 02</b>	<b>PROGRAM PENGELOLAAN PENDIDIKAN</b>	APK SD	%		%	110,41 %	<b>329,616,000</b>						110,41 %	<b>363,440,000</b>	
<b>1 01 02 2.01</b>	<b>Pengelolaan Pendidikan Sekolah Dasar</b>	Jumlah peserta didik yang memperoleh fasilitasi pendidikan	Siswa		Siswa	204 Siswa	<b>329,616,000</b>						204 Siswa	<b>363,440,000</b>	
1 01 02 2.01 21	Penyediaan Biaya Personil Peserta Didik Sekolah Dasar	Jumlah siswa yang menerima bantuan BOSDA	204 Siswa			204 Siswa	169,704,000	Semua Kabupaten/Kota, Semua Kecamatan, Semua Kelurahan		Meningkatkan Sumber Daya Manusia Yang Berkualitas Dan Berdaya Saing	Peningkatan Kualitas SDM yang terdidik, berkarakter, sehat, berdaya saing dan sejahtera	siswa	204 Siswa	183,600,000	DINAS PENDIDIKAN DAN KEBUDAYAAN
1 01 02 2.01 29	Pengelolaan Dana BOS Sekolah Dasar	Jumlah siswa yang menerima bantuan BOSNAS	204 Siswa			204 Siswa	159,912,000	Semua Kabupaten/Kota, Semua Kecamatan, Semua Kelurahan		Meningkatkan Sumber Daya Manusia Yang Berkualitas Dan Berdaya Saing	Peningkatan Kualitas SDM yang terdidik, berkarakter, sehat, berdaya saing dan sejahtera	siswa	204 Siswa	179,840,000	DINAS PENDIDIKAN DAN KEBUDAYAAN
<b>1</b>	<b>URUSAN PEMERINTAHAN WAJIB YANG BERKAITAN DENGAN PELAYANAN DASAR</b>														
<b>1 01</b>	<b>URUSAN PEMERINTAHAN BIDANG PENDIDIKAN</b>						<b>844,968,000</b>							<b>906,900,000</b>	
<b>1 01 02</b>	<b>PROGRAM PENGELOLAAN PENDIDIKAN</b>	APK SD	%		%	110,41 %	<b>844,968,000</b>						110,41 %	<b>906,900,000</b>	
<b>1 01 02 2.01</b>	<b>Pengelolaan Pendidikan Sekolah Dasar</b>	Jumlah peserta didik yang memperoleh fasilitasi pendidikan	Siswa		Siswa	517 Siswa	<b>844,968,000</b>						517 Siswa	<b>906,900,000</b>	
1 01 02 2.01 21	Penyediaan Biaya Personil Peserta Didik Sekolah Dasar	Jumlah siswa yang menerima bantuan BOSDA	517 Siswa			517 Siswa	425,892,000	Semua Kabupaten/Kota, Semua Kecamatan, Semua Kelurahan		Meningkatkan Sumber Daya Manusia Yang Berkualitas Dan Berdaya Saing	Peningkatan Kualitas SDM yang terdidik, berkarakter, sehat, berdaya saing dan sejahtera	siswa	517 Siswa	465,300,000	DINAS PENDIDIKAN DAN KEBUDAYAAN

**Penetapan Rencana Kerja Pemerintah Daerah (RKPD)  
Kota Malang  
Tahun 2022**

Kode	Urusan/ Bidang Urusan/ Program/ Kegiatan/ Sub Kegiatan	Indikator Program/ Kegiatan/ Sub Kegiatan	Target Akhir Periode RPJMD	Realisasi Capaian RKPD Tahun 2020	Prakiraan Capaian Target RKPD Tahun 2021	Capaian Kinerja dan Kerangka Pendanaan						Kelompok Sasaran	Prakiraan Maju Rencana Tahun 2023		Perangkat Daerah Penanggung Jawab
						Target 2022	Pagu Indikatif	Lokasi	Sumber Dana	Prioritas			Target	Pagu Indikatif	
										Nasional	Daerah				
1 01 02 2.01 29	Pengelolaan Dana BOS Sekolah Dasar	Jumlah siswa yang menerima bantuan BOSNAS	517 Siswa			517 Siswa	419,076,000	Semua Kabupaten/Kota, Semua Kecamatan, Semua Kelurahan		Meningkatkan Sumber Daya Manusia Yang Berkualitas Dan Berdaya Saing	Peningkatan Kualitas SDM yang terdidik, berkarakter, sehat, berdaya saing dan sejahtera	siswa	517 Siswa	441,600,000	DINAS PENDIDIKAN DAN KEBUDAYAAN
<b>1</b>	<b>URUSAN PEMERINTAHAN WAJIB YANG BERKAITAN DENGAN PELAYANAN DASAR</b>														
<b>1 01</b>	<b>URUSAN PEMERINTAHAN BIDANG PENDIDIKAN</b>						<b>281,904,000</b>							<b>312,800,000</b>	
<b>1 01 02</b>	<b>PROGRAM PENGELOLAAN PENDIDIKAN</b>	APK SD	%		%	110,41 %	<b>281,904,000</b>						110,41 %	<b>312,800,000</b>	
1 01 02 2.01	Pengelolaan Pendidikan Sekolah Dasar	Jumlah peserta didik yang memperoleh fasilitasi pendidikan	Siswa		Siswa	176 Siswa	<b>281,904,000</b>						176 Siswa	<b>312,800,000</b>	
1 01 02 2.01 21	Penyediaan Biaya Personil Peserta Didik Sekolah Dasar	Jumlah siswa yang menerima bantuan BOSDA	176 Siswa			176 Siswa	145,176,000	Semua Kabupaten/Kota, Semua Kecamatan, Semua Kelurahan		Meningkatkan Sumber Daya Manusia Yang Berkualitas Dan Berdaya Saing	Peningkatan Kualitas SDM yang terdidik, berkarakter, sehat, berdaya saing dan sejahtera	siswa	176 Siswa	158,400,000	DINAS PENDIDIKAN DAN KEBUDAYAAN
1 01 02 2.01 29	Pengelolaan Dana BOS Sekolah Dasar	Jumlah siswa yang menerima bantuan BOSNAS	176 Siswa			176 Siswa	136,728,000	Semua Kabupaten/Kota, Semua Kecamatan, Semua Kelurahan		Meningkatkan Sumber Daya Manusia Yang Berkualitas Dan Berdaya Saing	Peningkatan Kualitas SDM yang terdidik, berkarakter, sehat, berdaya saing dan sejahtera	siswa	176 Siswa	154,400,000	DINAS PENDIDIKAN DAN KEBUDAYAAN
<b>1</b>	<b>URUSAN PEMERINTAHAN WAJIB YANG BERKAITAN DENGAN PELAYANAN DASAR</b>														
<b>1 01</b>	<b>URUSAN PEMERINTAHAN BIDANG PENDIDIKAN</b>						<b>285,312,000</b>							<b>318,920,000</b>	
<b>1 01 02</b>	<b>PROGRAM PENGELOLAAN PENDIDIKAN</b>	APK SD	%		%	110,41 %	<b>285,312,000</b>						110,41 %	<b>318,920,000</b>	
1 01 02 2.01	Pengelolaan Pendidikan Sekolah Dasar	Jumlah peserta didik yang memperoleh fasilitasi pendidikan	Siswa		Siswa	178 Siswa	<b>285,312,000</b>						178 Siswa	<b>318,920,000</b>	
1 01 02 2.01 21	Penyediaan Biaya Personil Peserta Didik Sekolah Dasar	Jumlah siswa yang menerima bantuan BOSDA	179 Siswa			179 Siswa	146,928,000	Semua Kabupaten/Kota, Semua Kecamatan, Semua Kelurahan		Meningkatkan Sumber Daya Manusia Yang Berkualitas Dan Berdaya Saing	Peningkatan Kualitas SDM yang terdidik, berkarakter, sehat, berdaya saing dan sejahtera	siswa	179 Siswa	160,200,000	DINAS PENDIDIKAN DAN KEBUDAYAAN
1 01 02 2.01 29	Pengelolaan Dana BOS Sekolah Dasar	Jumlah siswa yang menerima bantuan BOSNAS	179 Siswa			179 Siswa	138,384,000	Semua Kabupaten/Kota, Semua Kecamatan, Semua Kelurahan		Meningkatkan Sumber Daya Manusia Yang Berkualitas Dan Berdaya Saing	Peningkatan Kualitas SDM yang terdidik, berkarakter, sehat, berdaya saing dan sejahtera	siswa	179 Siswa	158,720,000	DINAS PENDIDIKAN DAN KEBUDAYAAN
<b>1</b>	<b>URUSAN PEMERINTAHAN WAJIB YANG BERKAITAN DENGAN PELAYANAN DASAR</b>														
<b>1 01</b>	<b>URUSAN PEMERINTAHAN BIDANG PENDIDIKAN</b>						<b>843,264,000</b>							<b>908,240,000</b>	

**Penetapan Rencana Kerja Pemerintah Daerah (RKPD)  
Kota Malang  
Tahun 2022**

Kode	Urusan/ Bidang Urusan/ Program/ Kegiatan/ Sub Kegiatan	Indikator Program/ Kegiatan/ Sub Kegiatan	Target Akhir Periode RPJMD	Realisasi Capaian RKPD Tahun 2020	Prakiraan Capaian Target RKPD Tahun 2021	Capaian Kinerja dan Kerangka Pendanaan						Kelompok Sasaran	Prakiraan Maju Rencana Tahun 2023		Perangkat Daerah Penanggung Jawab
						Target 2022	Pagu Indikatif	Lokasi	Sumber Dana	Prioritas			Target	Pagu Indikatif	
										Nasional	Daerah				
1 01 02	<b>PROGRAM PENGELOLAAN PENDIDIKAN</b>	APK SD	%		%	110,41 %	<b>843,264,000</b>						110,41 %	<b>908,240,000</b>	
1 01 02 2.01	<b>Pengelolaan Pendidikan Sekolah Dasar</b>	Jumlah peserta didik yang memperoleh fasilitas pendidikan	Siswa		Siswa	516 Siswa	<b>843,264,000</b>						516 Siswa	<b>908,240,000</b>	
1 01 02 2.01 21	Penyediaan Biaya Personil Peserta Didik Sekolah Dasar	Jumlah siswa yang menerima bantuan BOSDA	516 Siswa			516 Siswa	425,016,000	Semua Kabupaten/Kota, Semua Kecamatan, Semua Kelurahan		Meningkatkan Sumber Daya Manusia Yang Berkualitas Dan Berdaya Saing	Peningkatan Kualitas SDM yang terdidik, berkarakter, sehat, berdaya saing dan sejahtera	siswa	516 Siswa	464,400,000	DINAS PENDIDIKAN DAN KEBUDAYAAN
1 01 02 2.01 29	Pengelolaan Dana BOS Sekolah Dasar	Jumlah siswa yang menerima bantuan BOSNAS	516 Siswa			516 Siswa	418,248,000	Semua Kabupaten/Kota, Semua Kecamatan, Semua Kelurahan		Meningkatkan Sumber Daya Manusia Yang Berkualitas Dan Berdaya Saing	Peningkatan Kualitas SDM yang terdidik, berkarakter, sehat, berdaya saing dan sejahtera	siswa	516 Siswa	443,840,000	DINAS PENDIDIKAN DAN KEBUDAYAAN
1	<b>URUSAN PEMERINTAHAN WAJIB YANG BERKAITAN DENGAN PELAYANAN DASAR</b>														
1 01	<b>URUSAN PEMERINTAHAN BIDANG PENDIDIKAN</b>						<b>254,640,000</b>							<b>265,760,000</b>	
1 01 02	<b>PROGRAM PENGELOLAAN PENDIDIKAN</b>	APK SD	%		%	110,41 %	<b>254,640,000</b>						110,41 %	<b>265,760,000</b>	
1 01 02 2.01	<b>Pengelolaan Pendidikan Sekolah Dasar</b>	Jumlah peserta didik yang memperoleh fasilitas pendidikan	Siswa		Siswa	160 Siswa	<b>254,640,000</b>						160 Siswa	<b>265,760,000</b>	
1 01 02 2.01 21	Penyediaan Biaya Personil Peserta Didik Sekolah Dasar	Jumlah siswa yang menerima bantuan BOSDA	160 Siswa			160 Siswa	131,160,000	Semua Kabupaten/Kota, Semua Kecamatan, Semua Kelurahan		Meningkatkan Sumber Daya Manusia Yang Berkualitas Dan Berdaya Saing	Peningkatan Kualitas SDM yang terdidik, berkarakter, sehat, berdaya saing dan sejahtera	siswa	160 Siswa	144,000,000	DINAS PENDIDIKAN DAN KEBUDAYAAN
1 01 02 2.01 29	Pengelolaan Dana BOS Sekolah Dasar	Jumlah siswa yang menerima bantuan BOSNAS	160 Siswa			160 Siswa	123,480,000	Semua Kabupaten/Kota, Semua Kecamatan, Semua Kelurahan		Meningkatkan Sumber Daya Manusia Yang Berkualitas Dan Berdaya Saing	Peningkatan Kualitas SDM yang terdidik, berkarakter, sehat, berdaya saing dan sejahtera	siswa	160 Siswa	121,760,000	DINAS PENDIDIKAN DAN KEBUDAYAAN
1	<b>URUSAN PEMERINTAHAN WAJIB YANG BERKAITAN DENGAN PELAYANAN DASAR</b>														
1 01	<b>URUSAN PEMERINTAHAN BIDANG PENDIDIKAN</b>						<b>416,520,000</b>							<b>433,820,000</b>	
1 01 02	<b>PROGRAM PENGELOLAAN PENDIDIKAN</b>	APK SD	%		%	110,41 %	<b>416,520,000</b>						110,41 %	<b>433,820,000</b>	
1 01 02 2.01	<b>Pengelolaan Pendidikan Sekolah Dasar</b>	Jumlah peserta didik yang memperoleh fasilitas pendidikan	Siswa		Siswa	255 Siswa	<b>416,520,000</b>						255 Siswa	<b>433,820,000</b>	

**Penetapan Rencana Kerja Pemerintah Daerah (RKPD)  
Kota Malang  
Tahun 2022**

Kode	Urusan/ Bidang Urusan/ Program/ Kegiatan/ Sub Kegiatan	Indikator Program/ Kegiatan/ Sub Kegiatan	Target Akhir Periode RPJMD	Realisasi Capaian RKPD Tahun 2020	Prakiraan Capaian Target RKPD Tahun 2021	Capaian Kinerja dan Kerangka Pendanaan						Kelompok Sasaran	Prakiraan Maju Rencana Tahun 2023		Perangkat Daerah Penanggung Jawab
						Target 2022	Pagu Indikatif	Lokasi	Sumber Dana	Prioritas			Target	Pagu Indikatif	
										Nasional	Daerah				
1 01 02 2.01 21	Penyediaan Biaya Personil Peserta Didik Sekolah Dasar	Jumlah siswa yang menerima bantuan BOSDA	256 Siswa			256 Siswa	214,380,000	Semua Kabupaten/Kota, Semua Kecamatan, Semua Kelurahan		Meningkatkan Sumber Daya Manusia Yang Berkualitas Dan Berdaya Saing	Peningkatan Kualitas SDM yang terdidik, berkarakter, sehat, berdaya saing dan sejahtera	siswa	256 Siswa	229,500,000	DINAS PENDIDIKAN DAN KEBUDAYAAN
1 01 02 2.01 29	Pengelolaan Dana BOS Sekolah Dasar	Jumlah siswa yang menerima bantuan BOSNAS	256 Siswa			256 Siswa	202,140,000	Semua Kabupaten/Kota, Semua Kecamatan, Semua Kelurahan		Meningkatkan Sumber Daya Manusia Yang Berkualitas Dan Berdaya Saing	Peningkatan Kualitas SDM yang terdidik, berkarakter, sehat, berdaya saing dan sejahtera	siswa	256 Siswa	204,320,000	DINAS PENDIDIKAN DAN KEBUDAYAAN
<b>1</b>	<b>URUSAN PEMERINTAHAN WAJIB YANG BERKAITAN DENGAN PELAYANAN DASAR</b>														
<b>1 01</b>	<b>URUSAN PEMERINTAHAN BIDANG PENDIDIKAN</b>						<b>588,624,000</b>						<b>110,41 %</b>	<b>612,720,000</b>	
<b>1 01 02</b>	<b>PROGRAM PENGELOLAAN PENDIDIKAN</b>	APK SD	%		%	110,41 %	<b>588,624,000</b>						110,41 %	<b>612,720,000</b>	
<b>1 01 02 2.01</b>	<b>Pengelolaan Pendidikan Sekolah Dasar</b>	Jumlah peserta didik yang memperoleh fasilitasi pendidikan	Siswa		Siswa	356 Siswa	<b>588,624,000</b>						356 Siswa	<b>612,720,000</b>	
1 01 02 2.01 21	Penyediaan Biaya Personil Peserta Didik Sekolah Dasar	Jumlah siswa yang menerima bantuan BOSDA	352 Siswa			352 Siswa	302,856,000	Semua Kabupaten/Kota, Semua Kecamatan, Semua Kelurahan		Meningkatkan Sumber Daya Manusia Yang Berkualitas Dan Berdaya Saing	Peningkatan Kualitas SDM yang terdidik, berkarakter, sehat, berdaya saing dan sejahtera	siswa	352 Siswa	320,400,000	DINAS PENDIDIKAN DAN KEBUDAYAAN
1 01 02 2.01 29	Pengelolaan Dana BOS Sekolah Dasar	Jumlah siswa yang menerima bantuan BOSNAS	352 Siswa			352 Siswa	285,768,000	Semua Kabupaten/Kota, Semua Kecamatan, Semua Kelurahan		Meningkatkan Sumber Daya Manusia Yang Berkualitas Dan Berdaya Saing	Peningkatan Kualitas SDM yang terdidik, berkarakter, sehat, berdaya saing dan sejahtera	siswa	352 Siswa	292,320,000	DINAS PENDIDIKAN DAN KEBUDAYAAN
<b>1</b>	<b>URUSAN PEMERINTAHAN WAJIB YANG BERKAITAN DENGAN PELAYANAN DASAR</b>														
<b>1 01</b>	<b>URUSAN PEMERINTAHAN BIDANG PENDIDIKAN</b>						<b>261,456,000</b>						<b>110,41 %</b>	<b>284,880,000</b>	
<b>1 01 02</b>	<b>PROGRAM PENGELOLAAN PENDIDIKAN</b>	APK SD	%		%	110,41 %	<b>261,456,000</b>						110,41 %	<b>284,880,000</b>	
<b>1 01 02 2.01</b>	<b>Pengelolaan Pendidikan Sekolah Dasar</b>	Jumlah peserta didik yang memperoleh fasilitasi pendidikan	Siswa		Siswa	164 Siswa	<b>261,456,000</b>						164 Siswa	<b>284,880,000</b>	
1 01 02 2.01 21	Penyediaan Biaya Personil Peserta Didik Sekolah Dasar	Jumlah siswa yang menerima bantuan BOSDA	164 Siswa			164 Siswa	134,664,000	Semua Kabupaten/Kota, Semua Kecamatan, Semua Kelurahan		Meningkatkan Sumber Daya Manusia Yang Berkualitas Dan Berdaya Saing	Peningkatan Kualitas SDM yang terdidik, berkarakter, sehat, berdaya saing dan sejahtera	siswa	164 Siswa	147,600,000	DINAS PENDIDIKAN DAN KEBUDAYAAN

**Penetapan Rencana Kerja Pemerintah Daerah (RKPD)  
Kota Malang  
Tahun 2022**

Kode	Urusan/ Bidang Urusan/ Program/ Kegiatan/ Sub Kegiatan	Indikator Program/ Kegiatan/ Sub Kegiatan	Target Akhir Periode RPJMD	Realisasi Capaian RKPD Tahun 2020	Prakiraan Capaian Target RKPD Tahun 2021	Capaian Kinerja dan Kerangka Pendanaan						Kelompok Sasaran	Prakiraan Maju Rencana Tahun 2023		Perangkat Daerah Penanggung Jawab
						Target 2022	Pagu Indikatif	Lokasi	Sumber Dana	Prioritas			Target	Pagu Indikatif	
										Nasional	Daerah				
1 01 02 2.01 29	Pengelolaan Dana BOS Sekolah Dasar	Jumlah siswa yang menerima bantuan BOSNAS	164 Siswa			164 Siswa	126,792,000	Semua Kabupaten/Kota, Semua Kecamatan, Semua Kelurahan		Meningkatkan Sumber Daya Manusia Yang Berkualitas Dan Berdaya Saing	Peningkatan Kualitas SDM yang terdidik, berkarakter, sehat, berdaya saing dan sejahtera	siswa	164 Siswa	137,280,000	DINAS PENDIDIKAN DAN KEBUDAYAAN
<b>1</b>	<b>URUSAN PEMERINTAHAN WAJIB YANG BERKAITAN DENGAN PELAYANAN DASAR</b>														
<b>1 01</b>	<b>URUSAN PEMERINTAHAN BIDANG PENDIDIKAN</b>						<b>223,968,000</b>							<b>245,720,000</b>	
<b>1 01 02</b>	<b>PROGRAM PENGELOLAAN PENDIDIKAN</b>	APK SD	%		%	110,41 %	<b>223,968,000</b>						110,41 %	<b>245,720,000</b>	
1 01 02 2.01	<b>Pengelolaan Pendidikan Sekolah Dasar</b>	Jumlah peserta didik yang memperoleh fasilitasi pendidikan	Siswa		Siswa	142 Siswa	<b>223,968,000</b>						142 Siswa	<b>245,720,000</b>	
1 01 02 2.01 21	Penyediaan Biaya Personil Peserta Didik Sekolah Dasar	Jumlah siswa yang menerima bantuan BOSDA	142 Siswa			142 Siswa	115,392,000	Semua Kabupaten/Kota, Semua Kecamatan, Semua Kelurahan		Meningkatkan Sumber Daya Manusia Yang Berkualitas Dan Berdaya Saing	Peningkatan Kualitas SDM yang terdidik, berkarakter, sehat, berdaya saing dan sejahtera	siswa	142 Siswa	127,800,000	DINAS PENDIDIKAN DAN KEBUDAYAAN
1 01 02 2.01 29	Pengelolaan Dana BOS Sekolah Dasar	Jumlah siswa yang menerima bantuan BOSNAS	142 Siswa			142 Siswa	108,576,000	Semua Kabupaten/Kota, Semua Kecamatan, Semua Kelurahan		Meningkatkan Sumber Daya Manusia Yang Berkualitas Dan Berdaya Saing	Peningkatan Kualitas SDM yang terdidik, berkarakter, sehat, berdaya saing dan sejahtera	siswa	142 Siswa	117,920,000	DINAS PENDIDIKAN DAN KEBUDAYAAN
<b>1</b>	<b>URUSAN PEMERINTAHAN WAJIB YANG BERKAITAN DENGAN PELAYANAN DASAR</b>														
<b>1 01</b>	<b>URUSAN PEMERINTAHAN BIDANG PENDIDIKAN</b>						<b>280,944,000</b>							<b>306,580,000</b>	
<b>1 01 02</b>	<b>PROGRAM PENGELOLAAN PENDIDIKAN</b>	APK SD	%		%	110,41 %	<b>280,944,000</b>						110,41 %	<b>306,580,000</b>	
1 01 02 2.01	<b>Pengelolaan Pendidikan Sekolah Dasar</b>	Jumlah peserta didik yang memperoleh fasilitasi pendidikan	Siswa		Siswa	173 Siswa	<b>280,944,000</b>						173 Siswa	<b>306,580,000</b>	
1 01 02 2.01 21	Penyediaan Biaya Personil Peserta Didik Sekolah Dasar	Jumlah siswa yang menerima bantuan BOSDA	172 Siswa			172 Siswa	146,700,000	Semua Kabupaten/Kota, Semua Kecamatan, Semua Kelurahan		Meningkatkan Sumber Daya Manusia Yang Berkualitas Dan Berdaya Saing	Peningkatan Kualitas SDM yang terdidik, berkarakter, sehat, berdaya saing dan sejahtera	siswa	172 Siswa	155,700,000	DINAS PENDIDIKAN DAN KEBUDAYAAN
1 01 02 2.01 29	Pengelolaan Dana BOS Sekolah Dasar	Jumlah siswa yang menerima bantuan BOSNAS	172 Siswa			172 Siswa	134,244,000	Semua Kabupaten/Kota, Semua Kecamatan, Semua Kelurahan		Meningkatkan Sumber Daya Manusia Yang Berkualitas Dan Berdaya Saing	Peningkatan Kualitas SDM yang terdidik, berkarakter, sehat, berdaya saing dan sejahtera	siswa	172 Siswa	150,880,000	DINAS PENDIDIKAN DAN KEBUDAYAAN
<b>1</b>	<b>URUSAN PEMERINTAHAN WAJIB YANG BERKAITAN DENGAN PELAYANAN DASAR</b>														
<b>1 01</b>	<b>URUSAN PEMERINTAHAN BIDANG PENDIDIKAN</b>						<b>281,904,000</b>							<b>312,160,000</b>	

**Penetapan Rencana Kerja Pemerintah Daerah (RKPD)  
Kota Malang  
Tahun 2022**

Kode	Urusan/ Bidang Urusan/ Program/ Kegiatan/ Sub Kegiatan	Indikator Program/ Kegiatan/ Sub Kegiatan	Target Akhir Periode RPJMD	Realisasi Capaian RKPD Tahun 2020	Prakiraan Capaian Target RKPD Tahun 2021	Capaian Kinerja dan Kerangka Pendanaan						Kelompok Sasaran	Prakiraan Maju Rencana Tahun 2023		Perangkat Daerah Penanggung Jawab
						Target 2022	Pagu Indikatif	Lokasi	Sumber Dana	Prioritas			Target	Pagu Indikatif	
										Nasional	Daerah				
1 01 02	<b>PROGRAM PENGELOLAAN PENDIDIKAN</b>	APK SD	%		%	110,41 %	<b>281,904,000</b>						110,41 %	<b>312,160,000</b>	
1 01 02 2.01	<b>Pengelolaan Pendidikan Sekolah Dasar</b>	Jumlah peserta didik yang memperoleh fasilitasi pendidikan	Siswa		Siswa	176 Siswa	<b>281,904,000</b>						176 Siswa	<b>312,160,000</b>	
1 01 02 2.01 21	Penyediaan Biaya Personil Peserta Didik Sekolah Dasar	Jumlah siswa yang menerima bantuan BOSDA	175 Siswa			175 Siswa	145,176,000	Semua Kabupaten/Ko ta, Semua Kecamatan, Semua Kelurahan		Meningkatkan Sumber Daya Manusia Yang Berkualitas Dan Berdaya Saing	Peningkatan Kualitas SDM yang terdidik, berkarakter, sehat, berdaya saing dan sejahtera	siswa	175 Siswa	158,400,000	DINAS PENDIDIKAN DAN KEBUDAYAAN
1 01 02 2.01 29	Pengelolaan Dana BOS Sekolah Dasar	Jumlah siswa yang menerima bantuan BOSNAS	175 Siswa			175 Siswa	136,728,000	Semua Kabupaten/Ko ta, Semua Kecamatan, Semua Kelurahan		Meningkatkan Sumber Daya Manusia Yang Berkualitas Dan Berdaya Saing	Peningkatan Kualitas SDM yang terdidik, berkarakter, sehat, berdaya saing dan sejahtera	siswa	175 Siswa	153,760,000	DINAS PENDIDIKAN DAN KEBUDAYAAN
1	<b>URUSAN PEMERINTAHAN WAJIB YANG BERKAITAN DENGAN PELAYANAN DASAR</b>														
1 01	<b>URUSAN PEMERINTAHAN BIDANG PENDIDIKAN</b>						<b>186,480,000</b>							<b>164,480,000</b>	
1 01 02	<b>PROGRAM PENGELOLAAN PENDIDIKAN</b>	APK SD	%		%	110,41 %	<b>186,480,000</b>						110,41 %	<b>164,480,000</b>	
1 01 02 2.01	<b>Pengelolaan Pendidikan Sekolah Dasar</b>	Jumlah peserta didik yang memperoleh fasilitasi pendidikan	Siswa		Siswa	120 Siswa	<b>186,480,000</b>						120 Siswa	<b>164,480,000</b>	
1 01 02 2.01 21	Penyediaan Biaya Personil Peserta Didik Sekolah Dasar	Jumlah siswa yang menerima bantuan BOSDA	72 Siswa			72 Siswa	96,120,000	Semua Kabupaten/Ko ta, Semua Kecamatan, Semua Kelurahan		Meningkatkan Sumber Daya Manusia Yang Berkualitas Dan Berdaya Saing	Peningkatan Kualitas SDM yang terdidik, berkarakter, sehat, berdaya saing dan sejahtera	siswa	72 Siswa	108,000,000	DINAS PENDIDIKAN DAN KEBUDAYAAN
1 01 02 2.01 29	Pengelolaan Dana BOS Sekolah Dasar	Jumlah siswa yang menerima bantuan BOSNAS	72 Siswa			72 Siswa	90,360,000	Semua Kabupaten/Ko ta, Semua Kecamatan, Semua Kelurahan		Meningkatkan Sumber Daya Manusia Yang Berkualitas Dan Berdaya Saing	Peningkatan Kualitas SDM yang terdidik, berkarakter, sehat, berdaya saing dan sejahtera	siswa	72 Siswa	56,480,000	DINAS PENDIDIKAN DAN KEBUDAYAAN
1	<b>URUSAN PEMERINTAHAN WAJIB YANG BERKAITAN DENGAN PELAYANAN DASAR</b>														
1 01	<b>URUSAN PEMERINTAHAN BIDANG PENDIDIKAN</b>						<b>200,112,000</b>							<b>215,680,000</b>	
1 01 02	<b>PROGRAM PENGELOLAAN PENDIDIKAN</b>	APK SD	%		%	110,41 %	<b>200,112,000</b>						110,41 %	<b>215,680,000</b>	
1 01 02 2.01	<b>Pengelolaan Pendidikan Sekolah Dasar</b>	Jumlah peserta didik yang memperoleh fasilitasi pendidikan	Siswa		Siswa	128 Siswa	<b>200,112,000</b>						128 Siswa	<b>215,680,000</b>	

**Penetapan Rencana Kerja Pemerintah Daerah (RKPD)  
Kota Malang  
Tahun 2022**

Kode	Urusan/ Bidang Urusan/ Program/ Kegiatan/ Sub Kegiatan	Indikator Program/ Kegiatan/ Sub Kegiatan	Target Akhir Periode RPJMD	Realisasi Capaian RKPD Tahun 2020	Prakiraan Capaian Target RKPD Tahun 2021	Capaian Kinerja dan Kerangka Pendanaan						Kelompok Sasaran	Prakiraan Maju Rencana Tahun 2023		Perangkat Daerah Penanggung Jawab
						Target 2022	Pagu Indikatif	Lokasi	Sumber Dana	Prioritas			Target	Pagu Indikatif	
										Nasional	Daerah				
1 01 02 2.01 21	Penyediaan Biaya Personil Peserta Didik Sekolah Dasar	Jumlah siswa yang menerima bantuan BOSDA	128 Siswa			128 Siswa	103,128,000	Semua Kabupaten/Kota, Semua Kecamatan, Semua Kelurahan		Meningkatkan Sumber Daya Manusia Yang Berkualitas Dan Berdaya Saing	Peningkatan Kualitas SDM yang terdidik, berkarakter, sehat, berdaya saing dan sejahtera	siswa	128 Siswa	115,200,000	DINAS PENDIDIKAN DAN KEBUDAYAAN
1 01 02 2.01 29	Pengelolaan Dana BOS Sekolah Dasar	Jumlah siswa yang menerima bantuan BOSNAS	128 Siswa			128 Siswa	96,984,000	Semua Kabupaten/Kota, Semua Kecamatan, Semua Kelurahan		Meningkatkan Sumber Daya Manusia Yang Berkualitas Dan Berdaya Saing	Peningkatan Kualitas SDM yang terdidik, berkarakter, sehat, berdaya saing dan sejahtera	siswa	128 Siswa	100,480,000	DINAS PENDIDIKAN DAN KEBUDAYAAN
<b>1</b>	<b>URUSAN PEMERINTAHAN WAJIB YANG BERKAITAN DENGAN PELAYANAN DASAR</b>														
<b>1 01</b>	<b>URUSAN PEMERINTAHAN BIDANG PENDIDIKAN</b>						<b>864,192,000</b>							<b>908,660,000</b>	
<b>1 01 02</b>	<b>PROGRAM PENGELOLAAN PENDIDIKAN</b>	APK SD	%		%	110,41 %	<b>864,192,000</b>						110,41 %	<b>908,660,000</b>	
<b>1 01 02 2.01</b>	<b>Pengelolaan Pendidikan Sekolah Dasar</b>	Jumlah peserta didik yang memperoleh fasilitasi pendidikan	Siswa		Siswa	517 Siswa	<b>864,192,000</b>						517 Siswa	<b>908,660,000</b>	
1 01 02 2.01 21	Penyediaan Biaya Personil Peserta Didik Sekolah Dasar	Jumlah siswa yang menerima bantuan BOSDA	515 Siswa			515 Siswa	438,300,000			Meningkatkan Sumber Daya Manusia Yang Berkualitas Dan Berdaya Saing	Peningkatan Kualitas SDM yang terdidik, berkarakter, sehat, berdaya saing dan sejahtera	siswa	515 Siswa	465,300,000	DINAS PENDIDIKAN DAN KEBUDAYAAN
1 01 02 2.01 29	Pengelolaan Dana BOS Sekolah Dasar	Jumlah siswa yang menerima bantuan BOSNAS	515 Siswa			515 Siswa	425,892,000	Semua Kabupaten/Kota, Semua Kecamatan, Semua Kelurahan		Meningkatkan Sumber Daya Manusia Yang Berkualitas Dan Berdaya Saing	Peningkatan Kualitas SDM yang terdidik, berkarakter, sehat, berdaya saing dan sejahtera	siswa	515 Siswa	443,360,000	DINAS PENDIDIKAN DAN KEBUDAYAAN
<b>1</b>	<b>URUSAN PEMERINTAHAN WAJIB YANG BERKAITAN DENGAN PELAYANAN DASAR</b>														
<b>1 01</b>	<b>URUSAN PEMERINTAHAN BIDANG PENDIDIKAN</b>						<b>283,608,000</b>							<b>308,740,000</b>	
<b>1 01 02</b>	<b>PROGRAM PENGELOLAAN PENDIDIKAN</b>	APK SD	%		%	110,41 %	<b>283,608,000</b>						110,41 %	<b>308,740,000</b>	
<b>1 01 02 2.01</b>	<b>Pengelolaan Pendidikan Sekolah Dasar</b>	Jumlah peserta didik yang memperoleh fasilitasi pendidikan	Siswa		Siswa	177 Siswa	<b>283,608,000</b>						177 Siswa	<b>308,740,000</b>	
1 01 02 2.01 21	Penyediaan Biaya Personil Peserta Didik Sekolah Dasar	Jumlah siswa yang menerima bantuan BOSDA	177 Siswa			177 Siswa	146,052,000	Semua Kabupaten/Kota, Semua Kecamatan, Semua Kelurahan		Meningkatkan Sumber Daya Manusia Yang Berkualitas Dan Berdaya Saing	Peningkatan Kualitas SDM yang terdidik, berkarakter, sehat, berdaya saing dan sejahtera	siswa	177 Siswa	159,300,000	DINAS PENDIDIKAN DAN KEBUDAYAAN

**Penetapan Rencana Kerja Pemerintah Daerah (RKPD)  
Kota Malang  
Tahun 2022**

Kode	Urusan/ Bidang Urusan/ Program/ Kegiatan/ Sub Kegiatan	Indikator Program/ Kegiatan/ Sub Kegiatan	Target Akhir Periode RPJMD	Realisasi Capaian RKPD Tahun 2020	Prakiraan Capaian Target RKPD Tahun 2021	Capaian Kinerja dan Kerangka Pendanaan						Kelompok Sasaran	Prakiraan Maju Rencana Tahun 2023		Perangkat Daerah Penanggung Jawab
						Target 2022	Pagu Indikatif	Lokasi	Sumber Dana	Prioritas			Target	Pagu Indikatif	
										Nasional	Daerah				
1 01 02 2.01 29	Pengelolaan Dana BOS Sekolah Dasar	Jumlah siswa yang menerima bantuan BOSNAS	177 Siswa			177 Siswa	137,556,000	Semua Kabupaten/Kota, Semua Kecamatan, Semua Kelurahan		Meningkatkan Sumber Daya Manusia Yang Berkualitas Dan Berdaya Saing	Peningkatan Kualitas SDM yang terdidik, berkarakter, sehat, berdaya saing dan sejahtera	siswa	177 Siswa	149,440,000	DINAS PENDIDIKAN DAN KEBUDAYAAN
<b>1</b>	<b>URUSAN PEMERINTAHAN WAJIB YANG BERKAITAN DENGAN PELAYANAN DASAR</b>														
<b>1 01</b>	<b>URUSAN PEMERINTAHAN BIDANG PENDIDIKAN</b>						<b>271,680,000</b>							<b>289,800,000</b>	
<b>1 01 02</b>	<b>PROGRAM PENGELOLAAN PENDIDIKAN</b>	APK SD	%		%	110,41 %	<b>271,680,000</b>						110,41 %	<b>289,800,000</b>	
1 01 02 2.01	Pengelolaan Pendidikan Sekolah Dasar	Jumlah peserta didik yang memperoleh fasilitasi pendidikan	Siswa		Siswa	170 Siswa	<b>271,680,000</b>						170 Siswa	<b>289,800,000</b>	
1 01 02 2.01 21	Penyediaan Biaya Personil Peserta Didik Sekolah Dasar	Jumlah siswa yang menerima bantuan BOSDA	170 Siswa			170 Siswa	139,920,000	Semua Kabupaten/Kota, Semua Kecamatan, Semua Kelurahan		Meningkatkan Sumber Daya Manusia Yang Berkualitas Dan Berdaya Saing	Peningkatan Kualitas SDM yang terdidik, berkarakter, sehat, berdaya saing dan sejahtera	siswa	170 Siswa	153,000,000	DINAS PENDIDIKAN DAN KEBUDAYAAN
1 01 02 2.01 29	Pengelolaan Dana BOS Sekolah Dasar	Jumlah siswa yang menerima bantuan BOSNAS	170 Siswa			170 Siswa	131,760,000	Semua Kabupaten/Kota, Semua Kecamatan, Semua Kelurahan		Meningkatkan Sumber Daya Manusia Yang Berkualitas Dan Berdaya Saing	Peningkatan Kualitas SDM yang terdidik, berkarakter, sehat, berdaya saing dan sejahtera	siswa	170 Siswa	136,800,000	DINAS PENDIDIKAN DAN KEBUDAYAAN
<b>1</b>	<b>URUSAN PEMERINTAHAN WAJIB YANG BERKAITAN DENGAN PELAYANAN DASAR</b>														
<b>1 01</b>	<b>URUSAN PEMERINTAHAN BIDANG PENDIDIKAN</b>						<b>333,024,000</b>							<b>365,880,000</b>	
<b>1 01 02</b>	<b>PROGRAM PENGELOLAAN PENDIDIKAN</b>	APK SD	%		%	110,41 %	<b>333,024,000</b>						110,41 %	<b>365,880,000</b>	
1 01 02 2.01	Pengelolaan Pendidikan Sekolah Dasar	Jumlah peserta didik yang memperoleh fasilitasi pendidikan	Siswa		Siswa	206 Siswa	<b>333,024,000</b>						206 Siswa	<b>365,880,000</b>	
1 01 02 2.01 21	Penyediaan Biaya Personil Peserta Didik Sekolah Dasar	Jumlah siswa yang menerima bantuan BOSDA	206 Siswa			206 Siswa	171,456,000	Semua Kabupaten/Kota, Semua Kecamatan, Semua Kelurahan		Meningkatkan Sumber Daya Manusia Yang Berkualitas Dan Berdaya Saing	Peningkatan Kualitas SDM yang terdidik, berkarakter, sehat, berdaya saing dan sejahtera	siswa	206 Siswa	185,400,000	DINAS PENDIDIKAN DAN KEBUDAYAAN
1 01 02 2.01 29	Pengelolaan Dana BOS Sekolah Dasar	Jumlah siswa yang menerima bantuan BOSNAS	206 Siswa			206 Siswa	161,568,000	Semua Kabupaten/Kota, Semua Kecamatan, Semua Kelurahan		Meningkatkan Sumber Daya Manusia Yang Berkualitas Dan Berdaya Saing	Peningkatan Kualitas SDM yang terdidik, berkarakter, sehat, berdaya saing dan sejahtera	siswa	206 Siswa	180,480,000	DINAS PENDIDIKAN DAN KEBUDAYAAN
<b>1</b>	<b>URUSAN PEMERINTAHAN WAJIB YANG BERKAITAN DENGAN PELAYANAN DASAR</b>														
<b>1 01</b>	<b>URUSAN PEMERINTAHAN BIDANG PENDIDIKAN</b>						<b>249,528,000</b>							<b>265,780,000</b>	



**Penetapan Rencana Kerja Pemerintah Daerah (RKPD)  
Kota Malang  
Tahun 2022**

Kode	Urusan/ Bidang Urusan/ Program/ Kegiatan/ Sub Kegiatan	Indikator Program/ Kegiatan/ Sub Kegiatan	Target Akhir Periode RPJMD	Realisasi Capaian RKPD Tahun 2020	Prakiraan Capaian Target RKPD Tahun 2021	Capaian Kinerja dan Kerangka Pendanaan						Kelompok Sasaran	Prakiraan Maju Rencana Tahun 2023		Perangkat Daerah Penanggung Jawab
						Target 2022	Pagu Indikatif	Lokasi	Sumber Dana	Prioritas			Target	Pagu Indikatif	
										Nasional	Daerah				
1 01 02	PROGRAM PENGELOLAAN PENDIDIKAN	APK SD	%		%	110,41 %	249,528,000						110,41 %	265,780,000	
1 01 02 2.01	Pengelolaan Pendidikan Sekolah Dasar	Jumlah peserta didik yang memperoleh fasilitasi pendidikan	Siswa		Siswa	157 Siswa	249,528,000						157 Siswa	265,780,000	
1 01 02 2.01 21	Penyediaan Biaya Personil Peserta Didik Sekolah Dasar	Jumlah siswa yang menerima bantuan BOSDA	157 Siswa			157 Siswa	128,532,000	Semua Kabupaten/Ko ta, Semua Kecamatan, Semua Kelurahan		Meningkatkan Sumber Daya Manusia Yang Berkualitas Dan Berdaya Saing	Peningkatan Kualitas SDM yang terdidik, berkarakter, sehat, berdaya saing dan sejahtera	siswa	157 Siswa	141,300,000	DINAS PENDIDIKAN DAN KEBUDAYAAN
1 01 02 2.01 29	Pengelolaan Dana BOS Sekolah Dasar	Jumlah siswa yang menerima bantuan BOSNAS	157 Siswa			157 Siswa	120,996,000	Semua Kabupaten/Ko ta, Semua Kecamatan, Semua Kelurahan		Meningkatkan Sumber Daya Manusia Yang Berkualitas Dan Berdaya Saing	Peningkatan Kualitas SDM yang terdidik, berkarakter, sehat, berdaya saing dan sejahtera	siswa	157 Siswa	124,480,000	DINAS PENDIDIKAN DAN KEBUDAYAAN
1	<b>URUSAN PEMERINTAHAN WAJIB YANG BERKAITAN DENGAN PELAYANAN DASAR</b>														
1 01	<b>URUSAN PEMERINTAHAN BIDANG PENDIDIKAN</b>						<b>791,491,000</b>							<b>864,280,000</b>	
1 01 02	PROGRAM PENGELOLAAN PENDIDIKAN	APK SD	%		%	110,41 %	791,491,000						110,41 %	864,280,000	
1 01 02 2.01	Pengelolaan Pendidikan Sekolah Dasar	Jumlah peserta didik yang memperoleh fasilitasi pendidikan	Siswa		Siswa	510 Siswa	791,491,000						510 Siswa	864,280,000	
1 01 02 2.01 21	Penyediaan Biaya Personil Peserta Didik Sekolah Dasar	Jumlah siswa yang menerima bantuan BOSDA	510 Siswa			510 Siswa	432,000,000	Semua Kabupaten/Ko ta, Semua Kecamatan, Semua Kelurahan		Meningkatkan Sumber Daya Manusia Yang Berkualitas Dan Berdaya Saing	Peningkatan Kualitas SDM yang terdidik, berkarakter, sehat, berdaya saing dan sejahtera	siswa	510 Siswa	459,000,000	DINAS PENDIDIKAN DAN KEBUDAYAAN
1 01 02 2.01 29	Pengelolaan Dana BOS Sekolah Dasar	Jumlah siswa yang menerima bantuan BOSNAS	510 Siswa			510 Siswa	359,491,000	Semua Kabupaten/Ko ta, Semua Kecamatan, Semua Kelurahan		Meningkatkan Sumber Daya Manusia Yang Berkualitas Dan Berdaya Saing	Peningkatan Kualitas SDM yang terdidik, berkarakter, sehat, berdaya saing dan sejahtera	siswa	510 Siswa	405,280,000	DINAS PENDIDIKAN DAN KEBUDAYAAN
1	<b>URUSAN PEMERINTAHAN WAJIB YANG BERKAITAN DENGAN PELAYANAN DASAR</b>														
1 01	<b>URUSAN PEMERINTAHAN BIDANG PENDIDIKAN</b>						<b>1,217,484,000</b>							<b>1,273,740,000</b>	
1 01 02	PROGRAM PENGELOLAAN PENDIDIKAN	APK SD	%		%	110,41 %	1,217,484,000						110,41 %	1,273,740,000	
1 01 02 2.01	Pengelolaan Pendidikan Sekolah Dasar	Jumlah peserta didik yang memperoleh fasilitasi pendidikan	Siswa		Siswa	549 Siswa	1,217,484,000						549 Siswa	1,273,740,000	

**Penetapan Rencana Kerja Pemerintah Daerah (RKPD)  
Kota Malang  
Tahun 2022**

Kode	Urusan/ Bidang Urusan/ Program/ Kegiatan/ Sub Kegiatan	Indikator Program/ Kegiatan/ Sub Kegiatan	Target Akhir Periode RPJMD	Realisasi Capaian RKPD Tahun 2020	Prakiraan Capaian Target RKPD Tahun 2021	Capaian Kinerja dan Kerangka Pendanaan						Kelompok Sasaran	Prakiraan Maju Rencana Tahun 2023		Perangkat Daerah Penanggung Jawab
						Target 2022	Pagu Indikatif	Lokasi	Sumber Dana	Prioritas			Target	Pagu Indikatif	
										Nasional	Daerah				
1 01 02 2.01 21	Penyediaan Biaya Personil Peserta Didik Sekolah Dasar	Jumlah siswa yang menerima bantuan BOSDA	550 Siswa			550 Siswa	697,680,000	Semua Kabupaten/Kota, Semua Kecamatan, Semua Kelurahan		Meningkatkan Sumber Daya Manusia Yang Berkualitas Dan Berdaya Saing	Peningkatan Kualitas SDM yang terdidik, berkarakter, sehat, berdaya saing dan sejahtera	siswa	550 Siswa	823,500,000	DINAS PENDIDIKAN DAN KEBUDAYAAN
1 01 02 2.01 29	Pengelolaan Dana BOS Sekolah Dasar	Jumlah siswa yang menerima bantuan BOSNAS	550 Siswa			550 Siswa	519,804,000	Semua Kabupaten/Kota, Semua Kecamatan, Semua Kelurahan		Meningkatkan Sumber Daya Manusia Yang Berkualitas Dan Berdaya Saing	Peningkatan Kualitas SDM yang terdidik, berkarakter, sehat, berdaya saing dan sejahtera	siswa	550 Siswa	450,240,000	DINAS PENDIDIKAN DAN KEBUDAYAAN
<b>1</b>	<b>URUSAN PEMERINTAHAN WAJIB YANG BERKAITAN DENGAN PELAYANAN DASAR</b>														
<b>1 01</b>	<b>URUSAN PEMERINTAHAN BIDANG PENDIDIKAN</b>						<b>498,312,000</b>							<b>518,780,000</b>	
<b>1 01 02</b>	<b>PROGRAM PENGELOLAAN PENDIDIKAN</b>	APK SD	%		%	110,41 %	<b>498,312,000</b>						110,41 %	<b>518,780,000</b>	
<b>1 01 02 2.01</b>	<b>Pengelolaan Pendidikan Sekolah Dasar</b>	Jumlah peserta didik yang memperoleh fasilitasi pendidikan	Siswa		Siswa	303 Siswa	<b>498,312,000</b>						303 Siswa	<b>518,780,000</b>	
1 01 02 2.01 21	Penyediaan Biaya Personil Peserta Didik Sekolah Dasar	Jumlah siswa yang menerima bantuan BOSDA	303 Siswa			303 Siswa	256,428,000	Semua Kabupaten/Kota, Semua Kecamatan, Semua Kelurahan		Meningkatkan Sumber Daya Manusia Yang Berkualitas Dan Berdaya Saing	Peningkatan Kualitas SDM yang terdidik, berkarakter, sehat, berdaya saing dan sejahtera	siswa	303 Siswa	272,700,000	DINAS PENDIDIKAN DAN KEBUDAYAAN
1 01 02 2.01 29	Pengelolaan Dana BOS Sekolah Dasar	Jumlah siswa yang menerima bantuan BOSNAS	303 Siswa			303 Siswa	241,884,000	Semua Kabupaten/Kota, Semua Kecamatan, Semua Kelurahan		Meningkatkan Sumber Daya Manusia Yang Berkualitas Dan Berdaya Saing	Peningkatan Kualitas SDM yang terdidik, berkarakter, sehat, berdaya saing dan sejahtera	siswa	303 Siswa	246,080,000	DINAS PENDIDIKAN DAN KEBUDAYAAN
<b>1</b>	<b>URUSAN PEMERINTAHAN WAJIB YANG BERKAITAN DENGAN PELAYANAN DASAR</b>														
<b>1 01</b>	<b>URUSAN PEMERINTAHAN BIDANG PENDIDIKAN</b>						<b>384,144,000</b>							<b>412,880,000</b>	
<b>1 01 02</b>	<b>PROGRAM PENGELOLAAN PENDIDIKAN</b>	APK SD	%		%	110,41 %	<b>384,144,000</b>						110,41 %	<b>412,880,000</b>	
<b>1 01 02 2.01</b>	<b>Pengelolaan Pendidikan Sekolah Dasar</b>	Jumlah peserta didik yang memperoleh fasilitasi pendidikan	Siswa		Siswa	236 Siswa	<b>384,144,000</b>						236 Siswa	<b>412,880,000</b>	
1 01 02 2.01 21	Penyediaan Biaya Personil Peserta Didik Sekolah Dasar	Jumlah siswa yang menerima bantuan BOSDA	235 Siswa			235 Siswa	197,736,000	Semua Kabupaten/Kota, Semua Kecamatan, Semua Kelurahan		Meningkatkan Sumber Daya Manusia Yang Berkualitas Dan Berdaya Saing	Peningkatan Kualitas SDM yang terdidik, berkarakter, sehat, berdaya saing dan sejahtera	siswa	235 Siswa	212,400,000	DINAS PENDIDIKAN DAN KEBUDAYAAN

**Penetapan Rencana Kerja Pemerintah Daerah (RKPD)  
Kota Malang  
Tahun 2022**

Kode	Urusan/ Bidang Urusan/ Program/ Kegiatan/ Sub Kegiatan	Indikator Program/ Kegiatan/ Sub Kegiatan	Target Akhir Periode RPJMD	Realisasi Capaian RKPD Tahun 2020	Prakiraan Capaian Target RKPD Tahun 2021	Capaian Kinerja dan Kerangka Pendanaan						Kelompok Sasaran	Prakiraan Maju Rencana Tahun 2023		Perangkat Daerah Penanggung Jawab
						Target 2022	Pagu Indikatif	Lokasi	Sumber Dana	Prioritas			Target	Pagu Indikatif	
										Nasional	Daerah				
1 01 02 2.01 29	Pengelolaan Dana BOS Sekolah Dasar	Jumlah siswa yang menerima bantuan BOSNAS	235 Siswa			235 Siswa	186,408,000	Semua Kabupaten/Kota, Semua Kecamatan, Semua Kelurahan		Meningkatkan Sumber Daya Manusia Yang Berkualitas Dan Berdaya Saing	Peningkatan Kualitas SDM yang terdidik, berkarakter, sehat, berdaya saing dan sejahtera	siswa	235 Siswa	200,480,000	DINAS PENDIDIKAN DAN KEBUDAYAAN
<b>1</b>	<b>URUSAN PEMERINTAHAN WAJIB YANG BERKAITAN DENGAN PELAYANAN DASAR</b>														
<b>1 01</b>	<b>URUSAN PEMERINTAHAN BIDANG PENDIDIKAN</b>						<b>251,232,000</b>							<b>299,480,000</b>	
<b>1 01 02</b>	<b>PROGRAM PENGELOLAAN PENDIDIKAN</b>	APK SD	%		%	110,41 %	<b>251,232,000</b>						110,41 %	<b>299,480,000</b>	
1 01 02 2.01	Pengelolaan Pendidikan Sekolah Dasar	Jumlah peserta didik yang memperoleh fasilitasi pendidikan	Siswa		Siswa	158 Siswa	<b>251,232,000</b>						158 Siswa	<b>299,480,000</b>	
1 01 02 2.01 21	Penyediaan Biaya Personil Peserta Didik Sekolah Dasar	Jumlah siswa yang menerima bantuan BOSDA	178 Siswa			178 Siswa	129,408,000	Semua Kabupaten/Kota, Semua Kecamatan, Semua Kelurahan		Meningkatkan Sumber Daya Manusia Yang Berkualitas Dan Berdaya Saing	Peningkatan Kualitas SDM yang terdidik, berkarakter, sehat, berdaya saing dan sejahtera	siswa	178 Siswa	142,200,000	DINAS PENDIDIKAN DAN KEBUDAYAAN
1 01 02 2.01 29	Pengelolaan Dana BOS Sekolah Dasar	Jumlah siswa yang menerima bantuan BOSNAS	178 Siswa			178 Siswa	121,824,000	Semua Kabupaten/Kota, Semua Kecamatan, Semua Kelurahan		Meningkatkan Sumber Daya Manusia Yang Berkualitas Dan Berdaya Saing	Peningkatan Kualitas SDM yang terdidik, berkarakter, sehat, berdaya saing dan sejahtera	siswa	178 Siswa	157,280,000	DINAS PENDIDIKAN DAN KEBUDAYAAN
<b>1</b>	<b>URUSAN PEMERINTAHAN WAJIB YANG BERKAITAN DENGAN PELAYANAN DASAR</b>														
<b>1 01</b>	<b>URUSAN PEMERINTAHAN BIDANG PENDIDIKAN</b>						<b>845,928,000</b>							<b>886,380,000</b>	
<b>1 01 02</b>	<b>PROGRAM PENGELOLAAN PENDIDIKAN</b>	APK SD	%		%	110,41 %	<b>845,928,000</b>						110,41 %	<b>886,380,000</b>	
1 01 02 2.01	Pengelolaan Pendidikan Sekolah Dasar	Jumlah peserta didik yang memperoleh fasilitasi pendidikan	Siswa		Siswa	507 Siswa	<b>845,928,000</b>						507 Siswa	<b>886,380,000</b>	
1 01 02 2.01 21	Penyediaan Biaya Personil Peserta Didik Sekolah Dasar	Jumlah siswa yang menerima bantuan BOSDA	507 Siswa			507 Siswa	435,132,000	Semua Kabupaten/Kota, Semua Kecamatan, Semua Kelurahan		Meningkatkan Sumber Daya Manusia Yang Berkualitas Dan Berdaya Saing	Peningkatan Kualitas SDM yang terdidik, berkarakter, sehat, berdaya saing dan sejahtera	siswa	507 Siswa	456,300,000	DINAS PENDIDIKAN DAN KEBUDAYAAN
1 01 02 2.01 29	Pengelolaan Dana BOS Sekolah Dasar	Jumlah siswa yang menerima bantuan BOSNAS	507 Siswa			507 Siswa	410,796,000	Semua Kabupaten/Kota, Semua Kecamatan, Semua Kelurahan		Meningkatkan Sumber Daya Manusia Yang Berkualitas Dan Berdaya Saing	Peningkatan Kualitas SDM yang terdidik, berkarakter, sehat, berdaya saing dan sejahtera	siswa	507 Siswa	430,080,000	DINAS PENDIDIKAN DAN KEBUDAYAAN
<b>1</b>	<b>URUSAN PEMERINTAHAN WAJIB YANG BERKAITAN DENGAN PELAYANAN DASAR</b>														
<b>1 01</b>	<b>URUSAN PEMERINTAHAN BIDANG PENDIDIKAN</b>						<b>390,876,000</b>							<b>508,840,000</b>	

**Penetapan Rencana Kerja Pemerintah Daerah (RKPD)  
Kota Malang  
Tahun 2022**

Kode	Urusan/ Bidang Urusan/ Program/ Kegiatan/ Sub Kegiatan	Indikator Program/ Kegiatan/ Sub Kegiatan	Target Akhir Periode RPJMD	Realisasi Capaian RKPD Tahun 2020	Prakiraan Capaian Target RKPD Tahun 2021	Capaian Kinerja dan Kerangka Pendanaan						Kelompok Sasaran	Prakiraan Maju Rencana Tahun 2023		Perangkat Daerah Penanggung Jawab
						Target 2022	Pagu Indikatif	Lokasi	Sumber Dana	Prioritas			Target	Pagu Indikatif	
										Nasional	Daerah				
1 01 02	PROGRAM PENGELOLAAN PENDIDIKAN	APK SD	%		%	110,41 %	390,876,000						110,41 %	508,840,000	
1 01 02 2.01	Pengelolaan Pendidikan Sekolah Dasar	Jumlah peserta didik yang memperoleh fasilitasi pendidikan	Siswa		Siswa	290 Siswa	390,876,000						290 Siswa	508,840,000	
1 01 02 2.01 21	Penyediaan Biaya Personil Peserta Didik Sekolah Dasar	Jumlah siswa yang menerima bantuan BOSDA	290 Siswa			290 Siswa	245,040,000	Semua Kabupaten/Ko ta, Semua Kecamatan, Semua Kelurahan		Meningkatkan Sumber Daya Manusia Yang Berkualitas Dan Berdaya Saing	Peningkatan Kualitas SDM yang terdidik, berkarakter, sehat, berdaya saing dan sejahtera	siswa	290 Siswa	261,000,000	DINAS PENDIDIKAN DAN KEBUDAYAAN
1 01 02 2.01 29	Pengelolaan Dana BOS Sekolah Dasar	Jumlah siswa yang menerima bantuan BOSNAS	290 Siswa			290 Siswa	145,836,000	Semua Kabupaten/Ko ta, Semua Kecamatan, Semua Kelurahan		Meningkatkan Sumber Daya Manusia Yang Berkualitas Dan Berdaya Saing	Peningkatan Kualitas SDM yang terdidik, berkarakter, sehat, berdaya saing dan sejahtera	siswa	290 Siswa	247,840,000	DINAS PENDIDIKAN DAN KEBUDAYAAN
1	<b>URUSAN PEMERINTAHAN WAJIB YANG BERKAITAN DENGAN PELAYANAN DASAR</b>														
1 01	<b>URUSAN PEMERINTAHAN BIDANG PENDIDIKAN</b>						<b>293,172,000</b>							<b>315,660,000</b>	
1 01 02	PROGRAM PENGELOLAAN PENDIDIKAN	APK SD	%		%	110,41 %	293,172,000						110,41 %	315,660,000	
1 01 02 2.01	Pengelolaan Pendidikan Sekolah Dasar	Jumlah peserta didik yang memperoleh fasilitasi pendidikan	Siswa		Siswa	187 Siswa	293,172,000						187 Siswa	315,660,000	
1 01 02 2.01 21	Penyediaan Biaya Personil Peserta Didik Sekolah Dasar	Jumlah siswa yang menerima bantuan BOSDA	186 Siswa			186 Siswa	154,812,000	Semua Kabupaten/Ko ta, Semua Kecamatan, Semua Kelurahan		Meningkatkan Sumber Daya Manusia Yang Berkualitas Dan Berdaya Saing	Peningkatan Kualitas SDM yang terdidik, berkarakter, sehat, berdaya saing dan sejahtera	siswa	186 Siswa	168,300,000	DINAS PENDIDIKAN DAN KEBUDAYAAN
1 01 02 2.01 29	Pengelolaan Dana BOS Sekolah Dasar	Jumlah siswa yang menerima bantuan BOSNAS	186 Siswa			186 Siswa	138,360,000	Semua Kabupaten/Ko ta, Semua Kecamatan, Semua Kelurahan		Meningkatkan Sumber Daya Manusia Yang Berkualitas Dan Berdaya Saing	Peningkatan Kualitas SDM yang terdidik, berkarakter, sehat, berdaya saing dan sejahtera	siswa	186 Siswa	147,360,000	DINAS PENDIDIKAN DAN KEBUDAYAAN
1	<b>URUSAN PEMERINTAHAN WAJIB YANG BERKAITAN DENGAN PELAYANAN DASAR</b>														
1 01	<b>URUSAN PEMERINTAHAN BIDANG PENDIDIKAN</b>						<b>410,016,000</b>							<b>404,100,000</b>	
1 01 02	PROGRAM PENGELOLAAN PENDIDIKAN	APK SD	%		%	110,41 %	410,016,000						110,41 %	404,100,000	
1 01 02 2.01	Pengelolaan Pendidikan Sekolah Dasar	Jumlah peserta didik yang memperoleh fasilitasi pendidikan	Siswa		Siswa	241 Siswa	410,016,000						241 Siswa	404,100,000	

**Penetapan Rencana Kerja Pemerintah Daerah (RKPD)  
Kota Malang  
Tahun 2022**

Kode	Urusan/ Bidang Urusan/ Program/ Kegiatan/ Sub Kegiatan	Indikator Program/ Kegiatan/ Sub Kegiatan	Target Akhir Periode RPJMD	Realisasi Capaian RKPD Tahun 2020	Prakiraan Capaian Target RKPD Tahun 2021	Capaian Kinerja dan Kerangka Pendanaan						Kelompok Sasaran	Prakiraan Maju Rencana Tahun 2023		Perangkat Daerah Penanggung Jawab	
						Target 2022	Pagu Indikatif	Lokasi	Sumber Dana	Prioritas			Target	Pagu Indikatif		
										Nasional	Daerah					
1 01 02 2.01 21	Penyediaan Biaya Personil Peserta Didik Sekolah Dasar	Jumlah siswa yang menerima bantuan BOSDA	241 Siswa			241 Siswa	207,900,000	Semua Kabupaten/Kota, Semua Kecamatan, Semua Kelurahan		Meningkatkan Sumber Daya Manusia Yang Berkualitas Dan Berdaya Saing	Peningkatan Kualitas SDM yang terdidik, berkarakter, sehat, berdaya saing dan sejahtera	siswa	241 Siswa	216,900,000	DINAS PENDIDIKAN DAN KEBUDAYAAN	
1 01 02 2.01 29	Pengelolaan Dana BOS Sekolah Dasar	Jumlah siswa yang menerima bantuan BOSNAS	241 Siswa			241 Siswa	202,116,000	Semua Kabupaten/Kota, Semua Kecamatan, Semua Kelurahan		Meningkatkan Sumber Daya Manusia Yang Berkualitas Dan Berdaya Saing	Peningkatan Kualitas SDM yang terdidik, berkarakter, sehat, berdaya saing dan sejahtera	siswa	241 Siswa	187,200,000	DINAS PENDIDIKAN DAN KEBUDAYAAN	
<b>1</b>	<b>URUSAN PEMERINTAHAN WAJIB YANG BERKAITAN DENGAN PELAYANAN DASAR</b>															
<b>1 01</b>	<b>URUSAN PEMERINTAHAN BIDANG PENDIDIKAN</b>						<b>603,600,000</b>							<b>604,440,000</b>		
<b>1 01 02</b>	<b>PROGRAM PENGELOLAAN PENDIDIKAN</b>	APK SD	%		%	110,41 %	<b>603,600,000</b>						110,41 %	<b>604,440,000</b>		
<b>1 01 02 2.01</b>	<b>Pengelolaan Pendidikan Sekolah Dasar</b>	Jumlah peserta didik yang memperoleh fasilitas pendidikan	Siswa		Siswa	350 Siswa	<b>603,600,000</b>						350 Siswa	<b>604,440,000</b>		
1 01 02 2.01 21	Penyediaan Biaya Personil Peserta Didik Sekolah Dasar	Jumlah siswa yang menerima bantuan BOSDA	349 Siswa			349 Siswa	306,000,000	Semua Kabupaten/Kota, Semua Kecamatan, Semua Kelurahan		Meningkatkan Sumber Daya Manusia Yang Berkualitas Dan Berdaya Saing	Peningkatan Kualitas SDM yang terdidik, berkarakter, sehat, berdaya saing dan sejahtera	siswa	349 Siswa	315,000,000	DINAS PENDIDIKAN DAN KEBUDAYAAN	
1 01 02 2.01 29	Pengelolaan Dana BOS Sekolah Dasar	Jumlah siswa yang menerima bantuan BOSNAS	349 Siswa			349 Siswa	297,600,000	Semua Kabupaten/Kota, Semua Kecamatan, Semua Kelurahan		Meningkatkan Sumber Daya Manusia Yang Berkualitas Dan Berdaya Saing	Peningkatan Kualitas SDM yang terdidik, berkarakter, sehat, berdaya saing dan sejahtera	siswa	349 Siswa	289,440,000	DINAS PENDIDIKAN DAN KEBUDAYAAN	
<b>1</b>	<b>URUSAN PEMERINTAHAN WAJIB YANG BERKAITAN DENGAN PELAYANAN DASAR</b>															
<b>1 01</b>	<b>URUSAN PEMERINTAHAN BIDANG PENDIDIKAN</b>						<b>1,032,912,000</b>							<b>1,062,960,000</b>		
<b>1 01 02</b>	<b>PROGRAM PENGELOLAAN PENDIDIKAN</b>	APK SD	%		%	110,41 %	<b>1,032,912,000</b>						110,41 %	<b>1,062,960,000</b>		
<b>1 01 02 2.01</b>	<b>Pengelolaan Pendidikan Sekolah Dasar</b>	Jumlah peserta didik yang memperoleh fasilitas pendidikan	Siswa		Siswa	612 Siswa	<b>1,032,912,000</b>						612 Siswa	<b>1,062,960,000</b>		
1 01 02 2.01 21	Penyediaan Biaya Personil Peserta Didik Sekolah Dasar	Jumlah siswa yang menerima bantuan BOSDA	608 Siswa			608 Siswa	523,800,000				Meningkatkan Sumber Daya Manusia Yang Berkualitas Dan Berdaya Saing	Peningkatan Kualitas SDM yang terdidik, berkarakter, sehat, berdaya saing dan sejahtera	siswa	608 Siswa	550,800,000	DINAS PENDIDIKAN DAN KEBUDAYAAN

**Penetapan Rencana Kerja Pemerintah Daerah (RKPD)  
Kota Malang  
Tahun 2022**

Kode	Urusan/ Bidang Urusan/ Program/ Kegiatan/ Sub Kegiatan	Indikator Program/ Kegiatan/ Sub Kegiatan	Target Akhir Periode RPJMD	Realisasi Capaian RKPD Tahun 2020	Prakiraan Capaian Target RKPD Tahun 2021	Capaian Kinerja dan Kerangka Pendanaan						Kelompok Sasaran	Prakiraan Maju Rencana Tahun 2023		Perangkat Daerah Penanggung Jawab
						Target 2022	Pagu Indikatif	Lokasi	Sumber Dana	Prioritas			Target	Pagu Indikatif	
										Nasional	Daerah				
1 01 02 2.01 29	Pengelolaan Dana BOS Sekolah Dasar	Jumlah siswa yang menerima bantuan BOSNAS	608 Siswa			608 Siswa	509,112,000	Semua Kabupaten/Kota, Semua Kecamatan, Semua Kelurahan		Meningkatkan Sumber Daya Manusia Yang Berkualitas Dan Berdaya Saing	Peningkatan Kualitas SDM yang terdidik, berkarakter, sehat, berdaya saing dan sejahtera	siswa	608 Siswa	512,160,000	DINAS PENDIDIKAN DAN KEBUDAYAAN
<b>1</b>	<b>URUSAN PEMERINTAHAN WAJIB YANG BERKAITAN DENGAN PELAYANAN DASAR</b>														
<b>1 01</b>	<b>URUSAN PEMERINTAHAN BIDANG PENDIDIKAN</b>						<b>282,144,000</b>							<b>308,900,000</b>	
<b>1 01 02</b>	<b>PROGRAM PENGELOLAAN PENDIDIKAN</b>	APK SD	%		%	110,41 %	<b>282,144,000</b>						110,41 %	<b>308,900,000</b>	
1 01 02 2.01	Pengelolaan Pendidikan Sekolah Dasar	Jumlah peserta didik yang memperoleh fasilitasi pendidikan	Siswa		Siswa	169 Siswa	<b>282,144,000</b>						169 Siswa	<b>308,900,000</b>	
1 01 02 2.01 21	Penyediaan Biaya Personil Peserta Didik Sekolah Dasar	Jumlah siswa yang menerima bantuan BOSDA	169 Siswa			169 Siswa	143,100,000			Meningkatkan Sumber Daya Manusia Yang Berkualitas Dan Berdaya Saing	Peningkatan Kualitas SDM yang terdidik, berkarakter, sehat, berdaya saing dan sejahtera	siswa	169 Siswa	152,100,000	DINAS PENDIDIKAN DAN KEBUDAYAAN
1 01 02 2.01 29	Pengelolaan Dana BOS Sekolah Dasar	Jumlah siswa yang menerima bantuan BOSNAS	169 Siswa			169 Siswa	139,044,000	Semua Kabupaten/Kota, Semua Kecamatan, Semua Kelurahan		Meningkatkan Sumber Daya Manusia Yang Berkualitas Dan Berdaya Saing	Peningkatan Kualitas SDM yang terdidik, berkarakter, sehat, berdaya saing dan sejahtera	siswa	169 Siswa	156,800,000	DINAS PENDIDIKAN DAN KEBUDAYAAN
<b>1</b>	<b>URUSAN PEMERINTAHAN WAJIB YANG BERKAITAN DENGAN PELAYANAN DASAR</b>														
<b>1 01</b>	<b>URUSAN PEMERINTAHAN BIDANG PENDIDIKAN</b>						<b>658,488,000</b>							<b>688,020,000</b>	
<b>1 01 02</b>	<b>PROGRAM PENGELOLAAN PENDIDIKAN</b>	APK SD	%		%	110,41 %	<b>658,488,000</b>						110,41 %	<b>688,020,000</b>	
1 01 02 2.01	Pengelolaan Pendidikan Sekolah Dasar	Jumlah peserta didik yang memperoleh fasilitasi pendidikan	Siswa		Siswa	397 Siswa	<b>658,488,000</b>						397 Siswa	<b>688,020,000</b>	
1 01 02 2.01 21	Penyediaan Biaya Personil Peserta Didik Sekolah Dasar	Jumlah siswa yang menerima bantuan BOSDA	396 Siswa			396 Siswa	338,772,000	Semua Kabupaten/Kota, Semua Kecamatan, Semua Kelurahan		Meningkatkan Sumber Daya Manusia Yang Berkualitas Dan Berdaya Saing	Peningkatan Kualitas SDM yang terdidik, berkarakter, sehat, berdaya saing dan sejahtera	siswa	396 Siswa	357,300,000	DINAS PENDIDIKAN DAN KEBUDAYAAN
1 01 02 2.01 29	Pengelolaan Dana BOS Sekolah Dasar	Jumlah siswa yang menerima bantuan BOSNAS	396 Siswa			396 Siswa	319,716,000	Semua Kabupaten/Kota, Semua Kecamatan, Semua Kelurahan		Meningkatkan Sumber Daya Manusia Yang Berkualitas Dan Berdaya Saing	Peningkatan Kualitas SDM yang terdidik, berkarakter, sehat, berdaya saing dan sejahtera	siswa	396 Siswa	330,720,000	DINAS PENDIDIKAN DAN KEBUDAYAAN
<b>1</b>	<b>URUSAN PEMERINTAHAN WAJIB YANG BERKAITAN DENGAN PELAYANAN DASAR</b>														
<b>1 01</b>	<b>URUSAN PEMERINTAHAN BIDANG PENDIDIKAN</b>						<b>212,040,000</b>							<b>263,900,000</b>	

**Penetapan Rencana Kerja Pemerintah Daerah (RKPD)  
Kota Malang  
Tahun 2022**

Kode	Urusan/ Bidang Urusan/ Program/ Kegiatan/ Sub Kegiatan	Indikator Program/ Kegiatan/ Sub Kegiatan	Target Akhir Periode RPJMD	Realisasi Capaian RKPD Tahun 2020	Prakiraan Capaian Target RKPD Tahun 2021	Capaian Kinerja dan Kerangka Pendanaan						Kelompok Sasaran	Prakiraan Maju Rencana Tahun 2023		Perangkat Daerah Penanggung Jawab
						Target 2022	Pagu Indikatif	Lokasi	Sumber Dana	Prioritas			Target	Pagu Indikatif	
										Nasional	Daerah				
1 01 02	<b>PROGRAM PENGELOLAAN PENDIDIKAN</b>	APK SD	%		%	110,41 %	<b>212,040,000</b>						110,41 %	<b>263,900,000</b>	
1 01 02 2.01	<b>Pengelolaan Pendidikan Sekolah Dasar</b>	Jumlah peserta didik yang memperoleh fasilitasi pendidikan	Siswa		Siswa	135 Siswa	<b>212,040,000</b>						135 Siswa	<b>263,900,000</b>	
1 01 02 2.01 21	Penyediaan Biaya Personil Peserta Didik Sekolah Dasar	Jumlah siswa yang menerima bantuan BOSDA	135 Siswa			135 Siswa	109,260,000	Semua Kabupaten/Ko ta, Semua Kecamatan, Semua Kelurahan		Meningkatkan Sumber Daya Manusia Yang Berkualitas Dan Berdaya Saing	Peningkatan Kualitas SDM yang terdidik, berkarakter, sehat, berdaya saing dan sejahtera	siswa	135 Siswa	121,500,000	DINAS PENDIDIKAN DAN KEBUDAYAAN
1 01 02 2.01 29	Pengelolaan Dana BOS Sekolah Dasar	Jumlah siswa yang menerima bantuan BOSNAS	135 Siswa			135 Siswa	102,780,000	Semua Kabupaten/Ko ta, Semua Kecamatan, Semua Kelurahan		Meningkatkan Sumber Daya Manusia Yang Berkualitas Dan Berdaya Saing	Peningkatan Kualitas SDM yang terdidik, berkarakter, sehat, berdaya saing dan sejahtera	siswa	135 Siswa	142,400,000	DINAS PENDIDIKAN DAN KEBUDAYAAN
1	<b>URUSAN PEMERINTAHAN WAJIB YANG BERKAITAN DENGAN PELAYANAN DASAR</b>														
1 01	<b>URUSAN PEMERINTAHAN BIDANG PENDIDIKAN</b>						<b>247,824,000</b>							<b>282,800,000</b>	
1 01 02	<b>PROGRAM PENGELOLAAN PENDIDIKAN</b>	APK SD	%		%	110,41 %	<b>247,824,000</b>						110,41 %	<b>282,800,000</b>	
1 01 02 2.01	<b>Pengelolaan Pendidikan Sekolah Dasar</b>	Jumlah peserta didik yang memperoleh fasilitasi pendidikan	Siswa		Siswa	156 Siswa	<b>247,824,000</b>						156 Siswa	<b>282,800,000</b>	
1 01 02 2.01 21	Penyediaan Biaya Personil Peserta Didik Sekolah Dasar	Jumlah siswa yang menerima bantuan BOSDA	156 Siswa			156 Siswa	127,656,000	Semua Kabupaten/Ko ta, Semua Kecamatan, Semua Kelurahan		Meningkatkan Sumber Daya Manusia Yang Berkualitas Dan Berdaya Saing	Peningkatan Kualitas SDM yang terdidik, berkarakter, sehat, berdaya saing dan sejahtera	siswa	156 Siswa	140,400,000	DINAS PENDIDIKAN DAN KEBUDAYAAN
1 01 02 2.01 29	Pengelolaan Dana BOS Sekolah Dasar	Jumlah siswa yang menerima bantuan BOSNAS	156 Siswa			156 Siswa	120,168,000	Semua Kabupaten/Ko ta, Semua Kecamatan, Semua Kelurahan		Meningkatkan Sumber Daya Manusia Yang Berkualitas Dan Berdaya Saing	Peningkatan Kualitas SDM yang terdidik, berkarakter, sehat, berdaya saing dan sejahtera	siswa	156 Siswa	142,400,000	DINAS PENDIDIKAN DAN KEBUDAYAAN
1	<b>URUSAN PEMERINTAHAN WAJIB YANG BERKAITAN DENGAN PELAYANAN DASAR</b>														
1 01	<b>URUSAN PEMERINTAHAN BIDANG PENDIDIKAN</b>						<b>845,311,000</b>							<b>837,000,000</b>	
1 01 02	<b>PROGRAM PENGELOLAAN PENDIDIKAN</b>	APK SD	%		%	110,41 %	<b>845,311,000</b>						110,41 %	<b>837,000,000</b>	
1 01 02 2.01	<b>Pengelolaan Pendidikan Sekolah Dasar</b>	Jumlah peserta didik yang memperoleh fasilitasi pendidikan	Siswa		Siswa	506 Siswa	<b>845,311,000</b>						506 Siswa	<b>837,000,000</b>	

**Penetapan Rencana Kerja Pemerintah Daerah (RKPD)  
Kota Malang  
Tahun 2022**

Kode	Urusan/ Bidang Urusan/ Program/ Kegiatan/ Sub Kegiatan	Indikator Program/ Kegiatan/ Sub Kegiatan	Target Akhir Periode RPJMD	Realisasi Capaian RKPD Tahun 2020	Prakiraan Capaian Target RKPD Tahun 2021	Capaian Kinerja dan Kerangka Pendanaan						Kelompok Sasaran	Prakiraan Maju Rencana Tahun 2023		Perangkat Daerah Penanggung Jawab
						Target 2022	Pagu Indikatif	Lokasi	Sumber Dana	Prioritas			Target	Pagu Indikatif	
										Nasional	Daerah				
1 01 02 2.01 21	Penyediaan Biaya Personil Peserta Didik Sekolah Dasar	Jumlah siswa yang menerima bantuan BOSDA	506 Siswa			506 Siswa	428,400,000	Semua Kabupaten/Kota, Semua Kecamatan, Semua Kelurahan		Meningkatkan Sumber Daya Manusia Yang Berkualitas Dan Berdaya Saing	Peningkatan Kualitas SDM yang terdidik, berkarakter, sehat, berdaya saing dan sejahtera	siswa	506 Siswa	455,400,000	DINAS PENDIDIKAN DAN KEBUDAYAAN
1 01 02 2.01 29	Pengelolaan Dana BOS Sekolah Dasar	Jumlah siswa yang menerima bantuan BOSNAS	506 Siswa			506 Siswa	416,911,000	Semua Kabupaten/Kota, Semua Kecamatan, Semua Kelurahan		Meningkatkan Sumber Daya Manusia Yang Berkualitas Dan Berdaya Saing	Peningkatan Kualitas SDM yang terdidik, berkarakter, sehat, berdaya saing dan sejahtera	siswa	506 Siswa	381,600,000	DINAS PENDIDIKAN DAN KEBUDAYAAN
<b>1</b>	<b>URUSAN PEMERINTAHAN WAJIB YANG BERKAITAN DENGAN PELAYANAN DASAR</b>														
<b>1 01</b>	<b>URUSAN PEMERINTAHAN BIDANG PENDIDIKAN</b>						<b>608,928,000</b>							<b>627,460,000</b>	
<b>1 01 02</b>	<b>PROGRAM PENGELOLAAN PENDIDIKAN</b>	APK SD	%		%	110,41 %	<b>608,928,000</b>						110,41 %	<b>627,460,000</b>	
<b>1 01 02 2.01</b>	<b>Pengelolaan Pendidikan Sekolah Dasar</b>	Jumlah peserta didik yang memperoleh fasilitasi pendidikan	Siswa		Siswa	353 Siswa	<b>608,928,000</b>						353 Siswa	<b>627,460,000</b>	
1 01 02 2.01 21	Penyediaan Biaya Personil Peserta Didik Sekolah Dasar	Jumlah siswa yang menerima bantuan BOSDA	352 Siswa			352 Siswa	308,700,000	Semua Kabupaten/Kota, Semua Kecamatan, Semua Kelurahan		Meningkatkan Sumber Daya Manusia Yang Berkualitas Dan Berdaya Saing	Peningkatan Kualitas SDM yang terdidik, berkarakter, sehat, berdaya saing dan sejahtera	siswa	352 Siswa	317,700,000	DINAS PENDIDIKAN DAN KEBUDAYAAN
1 01 02 2.01 29	Pengelolaan Dana BOS Sekolah Dasar	Jumlah siswa yang menerima bantuan BOSNAS	352 Siswa			352 Siswa	300,228,000	Semua Kabupaten/Kota, Semua Kecamatan, Semua Kelurahan		Meningkatkan Sumber Daya Manusia Yang Berkualitas Dan Berdaya Saing	Peningkatan Kualitas SDM yang terdidik, berkarakter, sehat, berdaya saing dan sejahtera	siswa	352 Siswa	309,760,000	DINAS PENDIDIKAN DAN KEBUDAYAAN
<b>1</b>	<b>URUSAN PEMERINTAHAN WAJIB YANG BERKAITAN DENGAN PELAYANAN DASAR</b>														
<b>1 01</b>	<b>URUSAN PEMERINTAHAN BIDANG PENDIDIKAN</b>						<b>461,520,000</b>							<b>468,920,000</b>	
<b>1 01 02</b>	<b>PROGRAM PENGELOLAAN PENDIDIKAN</b>	APK SD	%		%	110,41 %	<b>461,520,000</b>						110,41 %	<b>468,920,000</b>	
<b>1 01 02 2.01</b>	<b>Pengelolaan Pendidikan Sekolah Dasar</b>	Jumlah peserta didik yang memperoleh fasilitasi pendidikan	Siswa		Siswa	270 Siswa	<b>461,520,000</b>						270 Siswa	<b>468,920,000</b>	
1 01 02 2.01 21	Penyediaan Biaya Personil Peserta Didik Sekolah Dasar	Jumlah siswa yang menerima bantuan BOSDA	270 Siswa			270 Siswa	234,000,000	Semua Kabupaten/Kota, Semua Kecamatan, Semua Kelurahan		Meningkatkan Sumber Daya Manusia Yang Berkualitas Dan Berdaya Saing	Peningkatan Kualitas SDM yang terdidik, berkarakter, sehat, berdaya saing dan sejahtera	siswa	270 Siswa	243,000,000	DINAS PENDIDIKAN DAN KEBUDAYAAN



**Penetapan Rencana Kerja Pemerintah Daerah (RKPD)  
Kota Malang  
Tahun 2022**

Kode	Urusan/ Bidang Urusan/ Program/ Kegiatan/ Sub Kegiatan	Indikator Program/ Kegiatan/ Sub Kegiatan	Target Akhir Periode RPJMD	Realisasi Capaian RKPD Tahun 2020	Prakiraan Capaian Target RKPD Tahun 2021	Capaian Kinerja dan Kerangka Pendanaan						Kelompok Sasaran	Prakiraan Maju Rencana Tahun 2023		Perangkat Daerah Penanggung Jawab
						Target 2022	Pagu Indikatif	Lokasi	Sumber Dana	Prioritas			Target	Pagu Indikatif	
										Nasional	Daerah				
1 01 02 2.01 29	Pengelolaan Dana BOS Sekolah Dasar	Jumlah siswa yang menerima bantuan BOSNAS	270 Siswa			270 Siswa	227,520,000	Semua Kabupaten/Kota, Semua Kecamatan, Semua Kelurahan		Meningkatkan Sumber Daya Manusia Yang Berkualitas Dan Berdaya Saing	Peningkatan Kualitas SDM yang terdidik, berkarakter, sehat, berdaya saing dan sejahtera	siswa	270 Siswa	225,920,000	DINAS PENDIDIKAN DAN KEBUDAYAAN
<b>1</b>	<b>URUSAN PEMERINTAHAN WAJIB YANG BERKAITAN DENGAN PELAYANAN DASAR</b>														
<b>1 01</b>	<b>URUSAN PEMERINTAHAN BIDANG PENDIDIKAN</b>						<b>301,680,000</b>							<b>318,960,000</b>	
<b>1 01 02</b>	<b>PROGRAM PENGELOLAAN PENDIDIKAN</b>	APK SD	%		%	110,41 %	<b>301,680,000</b>						110,41 %	<b>318,960,000</b>	
1 01 02 2.01	Pengelolaan Pendidikan Sekolah Dasar	Jumlah peserta didik yang memperoleh fasilitasi pendidikan	Siswa		Siswa	180 Siswa	<b>301,680,000</b>						180 Siswa	<b>318,960,000</b>	
1 01 02 2.01 21	Penyediaan Biaya Personil Peserta Didik Sekolah Dasar	Jumlah siswa yang menerima bantuan BOSDA	180 Siswa			180 Siswa	153,000,000	Semua Kabupaten/Kota, Semua Kecamatan, Semua Kelurahan		Meningkatkan Sumber Daya Manusia Yang Berkualitas Dan Berdaya Saing	Peningkatan Kualitas SDM yang terdidik, berkarakter, sehat, berdaya saing dan sejahtera	siswa	180 Siswa	162,000,000	DINAS PENDIDIKAN DAN KEBUDAYAAN
1 01 02 2.01 29	Pengelolaan Dana BOS Sekolah Dasar	Jumlah siswa yang menerima bantuan BOSNAS	180 Siswa			180 Siswa	148,680,000	Semua Kabupaten/Kota, Semua Kecamatan, Semua Kelurahan		Meningkatkan Sumber Daya Manusia Yang Berkualitas Dan Berdaya Saing	Peningkatan Kualitas SDM yang terdidik, berkarakter, sehat, berdaya saing dan sejahtera	siswa	180 Siswa	156,960,000	DINAS PENDIDIKAN DAN KEBUDAYAAN
<b>1</b>	<b>URUSAN PEMERINTAHAN WAJIB YANG BERKAITAN DENGAN PELAYANAN DASAR</b>														
<b>1 01</b>	<b>URUSAN PEMERINTAHAN BIDANG PENDIDIKAN</b>						<b>527,232,000</b>							<b>494,860,000</b>	
<b>1 01 02</b>	<b>PROGRAM PENGELOLAAN PENDIDIKAN</b>	APK SD	%		%	110,41 %	<b>527,232,000</b>						110,41 %	<b>494,860,000</b>	
1 01 02 2.01	Pengelolaan Pendidikan Sekolah Dasar	Jumlah peserta didik yang memperoleh fasilitasi pendidikan	Siswa		Siswa	307 Siswa	<b>527,232,000</b>						307 Siswa	<b>494,860,000</b>	
1 01 02 2.01 21	Penyediaan Biaya Personil Peserta Didik Sekolah Dasar	Jumlah siswa yang menerima bantuan BOSDA	307 Siswa			307 Siswa	267,300,000	Semua Kabupaten/Kota, Semua Kecamatan, Semua Kelurahan		Meningkatkan Sumber Daya Manusia Yang Berkualitas Dan Berdaya Saing	Peningkatan Kualitas SDM yang terdidik, berkarakter, sehat, berdaya saing dan sejahtera	siswa	307 Siswa	276,300,000	DINAS PENDIDIKAN DAN KEBUDAYAAN
1 01 02 2.01 29	Pengelolaan Dana BOS Sekolah Dasar	Jumlah siswa yang menerima bantuan BOSNAS	307 Siswa			307 Siswa	259,932,000	Semua Kabupaten/Kota, Semua Kecamatan, Semua Kelurahan		Meningkatkan Sumber Daya Manusia Yang Berkualitas Dan Berdaya Saing	Peningkatan Kualitas SDM yang terdidik, berkarakter, sehat, berdaya saing dan sejahtera	siswa	307 Siswa	218,560,000	DINAS PENDIDIKAN DAN KEBUDAYAAN
<b>1</b>	<b>URUSAN PEMERINTAHAN WAJIB YANG BERKAITAN DENGAN PELAYANAN DASAR</b>														
<b>1 01</b>	<b>URUSAN PEMERINTAHAN BIDANG PENDIDIKAN</b>						<b>291,024,000</b>							<b>314,040,000</b>	

**Penetapan Rencana Kerja Pemerintah Daerah (RKPD)  
Kota Malang  
Tahun 2022**

Kode	Urusan/ Bidang Urusan/ Program/ Kegiatan/ Sub Kegiatan	Indikator Program/ Kegiatan/ Sub Kegiatan	Target Akhir Periode RPJMD	Realisasi Capaian RKPD Tahun 2020	Prakiraan Capaian Target RKPD Tahun 2021	Capaian Kinerja dan Kerangka Pendanaan						Kelompok Sasaran	Prakiraan Maju Rencana Tahun 2023		Perangkat Daerah Penanggung Jawab
						Target 2022	Pagu Indikatif	Lokasi	Sumber Dana	Prioritas			Target	Pagu Indikatif	
										Nasional	Daerah				
1 01 02	PROGRAM PENGELOLAAN PENDIDIKAN	APK SD	%		%	110,41 %	291,024,000						110,41 %	314,040,000	
1 01 02 2.01	Pengelolaan Pendidikan Sekolah Dasar	Jumlah peserta didik yang memperoleh fasilitasi pendidikan	Siswa		Siswa	174 Siswa	291,024,000						174 Siswa	314,040,000	
1 01 02 2.01 21	Penyediaan Biaya Personil Peserta Didik Sekolah Dasar	Jumlah siswa yang menerima bantuan BOSDA	174 Siswa			174 Siswa	147,600,000	Semua Kabupaten/Ko ta, Semua Kecamatan, Semua Kelurahan		Meningkatkan Sumber Daya Manusia Yang Berkualitas Dan Berdaya Saing	Peningkatan Kualitas SDM yang terdidik, berkarakter, sehat, berdaya saing dan sejahtera	siswa	174 Siswa	156,600,000	DINAS PENDIDIKAN DAN KEBUDAYAAN
1 01 02 2.01 29	Pengelolaan Dana BOS Sekolah Dasar	Jumlah siswa yang menerima bantuan BOSNAS	174 Siswa			174 Siswa	143,424,000	Semua Kabupaten/Ko ta, Semua Kecamatan, Semua Kelurahan		Meningkatkan Sumber Daya Manusia Yang Berkualitas Dan Berdaya Saing	Peningkatan Kualitas SDM yang terdidik, berkarakter, sehat, berdaya saing dan sejahtera	siswa	174 Siswa	157,440,000	DINAS PENDIDIKAN DAN KEBUDAYAAN
1	<b>URUSAN PEMERINTAHAN WAJIB YANG BERKAITAN DENGAN PELAYANAN DASAR</b>														
1 01	<b>URUSAN PEMERINTAHAN BIDANG PENDIDIKAN</b>						<b>337,200,000</b>							<b>351,360,000</b>	
1 01 02	PROGRAM PENGELOLAAN PENDIDIKAN	APK SD	%		%	110,41 %	337,200,000						110,41 %	351,360,000	
1 01 02 2.01	Pengelolaan Pendidikan Sekolah Dasar	Jumlah peserta didik yang memperoleh fasilitasi pendidikan	Siswa		Siswa	200 Siswa	337,200,000						200 Siswa	351,360,000	
1 01 02 2.01 21	Penyediaan Biaya Personil Peserta Didik Sekolah Dasar	Jumlah siswa yang menerima bantuan BOSDA	199 Siswa			199 Siswa	171,000,000	Semua Kabupaten/Ko ta, Semua Kecamatan, Semua Kelurahan		Meningkatkan Sumber Daya Manusia Yang Berkualitas Dan Berdaya Saing	Peningkatan Kualitas SDM yang terdidik, berkarakter, sehat, berdaya saing dan sejahtera	ssiwa	199 Siswa	180,000,000	DINAS PENDIDIKAN DAN KEBUDAYAAN
1 01 02 2.01 29	Pengelolaan Dana BOS Sekolah Dasar	Jumlah siswa yang menerima bantuan BOSNAS	199 Siswa			199 Siswa	166,200,000	Semua Kabupaten/Ko ta, Semua Kecamatan, Semua Kelurahan		Meningkatkan Sumber Daya Manusia Yang Berkualitas Dan Berdaya Saing	Peningkatan Kualitas SDM yang terdidik, berkarakter, sehat, berdaya saing dan sejahtera	ssiwa	199 Siswa	171,360,000	DINAS PENDIDIKAN DAN KEBUDAYAAN
1	<b>URUSAN PEMERINTAHAN WAJIB YANG BERKAITAN DENGAN PELAYANAN DASAR</b>														
1 01	<b>URUSAN PEMERINTAHAN BIDANG PENDIDIKAN</b>						<b>283,920,000</b>							<b>299,400,000</b>	
1 01 02	PROGRAM PENGELOLAAN PENDIDIKAN	APK SD	%		%	110,41 %	283,920,000						110,41 %	299,400,000	
1 01 02 2.01	Pengelolaan Pendidikan Sekolah Dasar	Jumlah peserta didik yang memperoleh fasilitasi pendidikan	Siswa		Siswa	170 Siswa	283,920,000						170 Siswa	299,400,000	

**Penetapan Rencana Kerja Pemerintah Daerah (RKPD)  
Kota Malang  
Tahun 2022**

Kode	Urusan/ Bidang Urusan/ Program/ Kegiatan/ Sub Kegiatan	Indikator Program/ Kegiatan/ Sub Kegiatan	Target Akhir Periode RPJMD	Realisasi Capaian RKPD Tahun 2020	Prakiraan Capaian Target RKPD Tahun 2021	Capaian Kinerja dan Kerangka Pendanaan						Kelompok Sasaran	Prakiraan Maju Rencana Tahun 2023		Perangkat Daerah Penanggung Jawab
						Target 2022	Pagu Indikatif	Lokasi	Sumber Dana	Prioritas			Target	Pagu Indikatif	
										Nasional	Daerah				
1 01 02 2.01 21	Penyediaan Biaya Personil Peserta Didik Sekolah Dasar	Jumlah siswa yang menerima bantuan BOSDA	170 Siswa			170 Siswa	144,000,000	Semua Kabupaten/Kota, Semua Kecamatan, Semua Kelurahan		Meningkatkan Sumber Daya Manusia Yang Berkualitas Dan Berdaya Saing	Peningkatan Kualitas SDM yang terdidik, berkarakter, sehat, berdaya saing dan sejahtera	siswa	170 Siswa	153,000,000	DINAS PENDIDIKAN DAN KEBUDAYAAN
1 01 02 2.01 29	Pengelolaan Dana BOS Sekolah Dasar	Jumlah siswa yang menerima bantuan BOSNAS	170 Siswa			170 Siswa	139,920,000	Semua Kabupaten/Kota, Semua Kecamatan, Semua Kelurahan		Meningkatkan Sumber Daya Manusia Yang Berkualitas Dan Berdaya Saing	Peningkatan Kualitas SDM yang terdidik, berkarakter, sehat, berdaya saing dan sejahtera	siswa	170 Siswa	146,400,000	DINAS PENDIDIKAN DAN KEBUDAYAAN
<b>1</b>	<b>URUSAN PEMERINTAHAN WAJIB YANG BERKAITAN DENGAN PELAYANAN DASAR</b>														
<b>1 01</b>	<b>URUSAN PEMERINTAHAN BIDANG PENDIDIKAN</b>						<b>607,152,000</b>							<b>616,960,000</b>	
<b>1 01 02</b>	<b>PROGRAM PENGELOLAAN PENDIDIKAN</b>	APK SD	%		%	110,41 %	<b>607,152,000</b>						110,41 %	<b>616,960,000</b>	
<b>1 01 02 2.01</b>	<b>Pengelolaan Pendidikan Sekolah Dasar</b>	Jumlah peserta didik yang memperoleh fasilitasi pendidikan	Siswa		Siswa	352 Siswa	<b>607,152,000</b>						352 Siswa	<b>616,960,000</b>	
1 01 02 2.01 21	Penyediaan Biaya Personil Peserta Didik Sekolah Dasar	Jumlah siswa yang menerima bantuan BOSDA	351 Siswa			351 Siswa	307,800,000	Semua Kabupaten/Kota, Semua Kecamatan, Semua Kelurahan		Meningkatkan Sumber Daya Manusia Yang Berkualitas Dan Berdaya Saing	Peningkatan Kualitas SDM yang terdidik, berkarakter, sehat, berdaya saing dan sejahtera	siswa	351 Siswa	316,800,000	DINAS PENDIDIKAN DAN KEBUDAYAAN
1 01 02 2.01 29	Pengelolaan Dana BOS Sekolah Dasar	Jumlah siswa yang menerima bantuan BOSNAS	351 Siswa			351 Siswa	299,352,000	Semua Kabupaten/Kota, Semua Kecamatan, Semua Kelurahan		Meningkatkan Sumber Daya Manusia Yang Berkualitas Dan Berdaya Saing	Peningkatan Kualitas SDM yang terdidik, berkarakter, sehat, berdaya saing dan sejahtera	siswa	351 Siswa	300,160,000	DINAS PENDIDIKAN DAN KEBUDAYAAN
<b>1</b>	<b>URUSAN PEMERINTAHAN WAJIB YANG BERKAITAN DENGAN PELAYANAN DASAR</b>														
<b>1 01</b>	<b>URUSAN PEMERINTAHAN BIDANG PENDIDIKAN</b>						<b>814,944,000</b>							<b>800,820,000</b>	
<b>1 01 02</b>	<b>PROGRAM PENGELOLAAN PENDIDIKAN</b>	APK SD	%		%	110,41 %	<b>814,944,000</b>						110,41 %	<b>800,820,000</b>	
<b>1 01 02 2.01</b>	<b>Pengelolaan Pendidikan Sekolah Dasar</b>	Jumlah peserta didik yang memperoleh fasilitasi pendidikan	Siswa		Siswa	469 Siswa	<b>814,944,000</b>						469 Siswa	<b>800,820,000</b>	
1 01 02 2.01 21	Penyediaan Biaya Personil Peserta Didik Sekolah Dasar	Jumlah siswa yang menerima bantuan BOSDA	469 Siswa			469 Siswa	413,100,000	Semua Kabupaten/Kota, Semua Kecamatan, Semua Kelurahan		Meningkatkan Sumber Daya Manusia Yang Berkualitas Dan Berdaya Saing	Peningkatan Kualitas SDM yang terdidik, berkarakter, sehat, berdaya saing dan sejahtera	siswa	469 Siswa	422,100,000	DINAS PENDIDIKAN DAN KEBUDAYAAN

**Penetapan Rencana Kerja Pemerintah Daerah (RKPD)  
Kota Malang  
Tahun 2022**

Kode	Urusan/ Bidang Urusan/ Program/ Kegiatan/ Sub Kegiatan	Indikator Program/ Kegiatan/ Sub Kegiatan	Target Akhir Periode RPJMD	Realisasi Capaian RKPD Tahun 2020	Prakiraan Capaian Target RKPD Tahun 2021	Capaian Kinerja dan Kerangka Pendanaan						Kelompok Sasaran	Prakiraan Maju Rencana Tahun 2023		Perangkat Daerah Penanggung Jawab
						Target 2022	Pagu Indikatif	Lokasi	Sumber Dana	Prioritas			Target	Pagu Indikatif	
										Nasional	Daerah				
1 01 02 2.01 29	Pengelolaan Dana BOS Sekolah Dasar	Jumlah siswa yang menerima bantuan BOSNAS	469 s			469 s	401,844,000	Semua Kabupaten/Kota, Semua Kecamatan, Semua Kelurahan		Meningkatkan Sumber Daya Manusia Yang Berkualitas Dan Berdaya Saing	Peningkatan Kualitas SDM yang terdidik, berkarakter, sehat, berdaya saing dan sejahtera	siswa	469 s	378,720,000	DINAS PENDIDIKAN DAN KEBUDAYAAN
<b>1</b>	<b>URUSAN PEMERINTAHAN WAJIB YANG BERKAITAN DENGAN PELAYANAN DASAR</b>														
<b>1 01</b>	<b>URUSAN PEMERINTAHAN BIDANG PENDIDIKAN</b>						<b>385,848,000</b>							<b>417,460,000</b>	
<b>1 01 02</b>	<b>PROGRAM PENGELOLAAN PENDIDIKAN</b>	APK SD	%		%	110,41 %	<b>385,848,000</b>						110,41 %	<b>417,460,000</b>	
<b>1 01 02 2.01</b>	<b>Pengelolaan Pendidikan Sekolah Dasar</b>	Jumlah peserta didik yang memperoleh fasilitasi pendidikan	Siswa		Siswa	237 Siswa	<b>385,848,000</b>						237 Siswa	<b>417,460,000</b>	
1 01 02 2.01 21	Penyediaan Biaya Personil Peserta Didik Sekolah Dasar	Jumlah siswa yang menerima bantuan BOSDA	237 Siswa			237 Siswa	198,612,000	Semua Kabupaten/Kota, Semua Kecamatan, Semua Kelurahan		Meningkatkan Sumber Daya Manusia Yang Berkualitas Dan Berdaya Saing	Peningkatan Kualitas SDM yang terdidik, berkarakter, sehat, berdaya saing dan sejahtera	siswa	237 Siswa	213,300,000	DINAS PENDIDIKAN DAN KEBUDAYAAN
1 01 02 2.01 29	Pengelolaan Dana BOS Sekolah Dasar	Jumlah siswa yang menerima bantuan BOSNAS	237 Siswa			237 Siswa	187,236,000	Semua Kabupaten/Kota, Semua Kecamatan, Semua Kelurahan		Meningkatkan Sumber Daya Manusia Yang Berkualitas Dan Berdaya Saing	Peningkatan Kualitas SDM yang terdidik, berkarakter, sehat, berdaya saing dan sejahtera	siswa	237 Siswa	204,160,000	DINAS PENDIDIKAN DAN KEBUDAYAAN
<b>1</b>	<b>URUSAN PEMERINTAHAN WAJIB YANG BERKAITAN DENGAN PELAYANAN DASAR</b>														
<b>1 01</b>	<b>URUSAN PEMERINTAHAN BIDANG PENDIDIKAN</b>						<b>947,784,000</b>							<b>1,007,400,000</b>	
<b>1 01 02</b>	<b>PROGRAM PENGELOLAAN PENDIDIKAN</b>	APK SD	%		%	110,41 %	<b>947,784,000</b>						110,41 %	<b>1,007,400,000</b>	
<b>1 01 02 2.01</b>	<b>Pengelolaan Pendidikan Sekolah Dasar</b>	Jumlah peserta didik yang memperoleh fasilitasi pendidikan	Siswa		Siswa	578 Siswa	<b>947,784,000</b>						578 Siswa	<b>1,007,400,000</b>	
1 01 02 2.01 21	Penyediaan Biaya Personil Peserta Didik Sekolah Dasar	Jumlah siswa yang menerima bantuan BOSDA	577 Siswa			577 Siswa	469,584,000	Semua Kabupaten/Kota, Semua Kecamatan, Semua Kelurahan		Meningkatkan Sumber Daya Manusia Yang Berkualitas Dan Berdaya Saing	Peningkatan Kualitas SDM yang terdidik, berkarakter, sehat, berdaya saing dan sejahtera	siswa	577 Siswa	520,200,000	DINAS PENDIDIKAN DAN KEBUDAYAAN
1 01 02 2.01 29	Pengelolaan Dana BOS Sekolah Dasar	Jumlah siswa yang menerima bantuan BOSNAS	577 Siswa			577 Siswa	478,200,000	Semua Kabupaten/Kota, Semua Kecamatan, Semua Kelurahan		Meningkatkan Sumber Daya Manusia Yang Berkualitas Dan Berdaya Saing	Peningkatan Kualitas SDM yang terdidik, berkarakter, sehat, berdaya saing dan sejahtera	siswa	577 Siswa	487,200,000	DINAS PENDIDIKAN DAN KEBUDAYAAN
<b>1</b>	<b>URUSAN PEMERINTAHAN WAJIB YANG BERKAITAN DENGAN PELAYANAN DASAR</b>														
<b>1 01</b>	<b>URUSAN PEMERINTAHAN BIDANG PENDIDIKAN</b>						<b>910,680,000</b>							<b>979,620,000</b>	

**Penetapan Rencana Kerja Pemerintah Daerah (RKPD)  
Kota Malang  
Tahun 2022**

Kode	Urusan/ Bidang Urusan/ Program/ Kegiatan/ Sub Kegiatan	Indikator Program/ Kegiatan/ Sub Kegiatan	Target Akhir Periode RPJMD	Realisasi Capaian RKPD Tahun 2020	Prakiraan Capaian Target RKPD Tahun 2021	Capaian Kinerja dan Kerangka Pendanaan						Kelompok Sasaran	Prakiraan Maju Rencana Tahun 2023		Perangkat Daerah Penanggung Jawab
						Target 2022	Pagu Indikatif	Lokasi	Sumber Dana	Prioritas			Target	Pagu Indikatif	
										Nasional	Daerah				
1 01 02	<b>PROGRAM PENGELOLAAN PENDIDIKAN</b>	APK SD	%		%	110,41 %	<b>910,680,000</b>						110,41 %	<b>979,620,000</b>	
1 01 02 2.01	<b>Pengelolaan Pendidikan Sekolah Dasar</b>	Jumlah peserta didik yang memperoleh fasilitasi pendidikan	Siswa		Siswa	545 Siswa	<b>910,680,000</b>						545 Siswa	<b>979,620,000</b>	
1 01 02 2.01 21	Penyediaan Biaya Personil Peserta Didik Sekolah Dasar	Jumlah siswa yang menerima bantuan BOSDA	545 Siswa			545 Siswa	468,420,000	Semua Kabupaten/Ko ta, Semua Kecamatan, Semua Kelurahan		Meningkatkan Sumber Daya Manusia Yang Berkualitas Dan Berdaya Saing	Peningkatan Kualitas SDM yang terdidik, berkarakter, sehat, berdaya saing dan sejahtera	siswa	545 Siswa	490,500,000	DINAS PENDIDIKAN DAN KEBUDAYAAN
1 01 02 2.01 29	Pengelolaan Dana BOS Sekolah Dasar	Jumlah siswa yang menerima bantuan BOSNAS	545 Siswa			545 Siswa	442,260,000	Semua Kabupaten/Ko ta, Semua Kecamatan, Semua Kelurahan		Meningkatkan Sumber Daya Manusia Yang Berkualitas Dan Berdaya Saing	Peningkatan Kualitas SDM yang terdidik, berkarakter, sehat, berdaya saing dan sejahtera	siswa	545 Siswa	489,120,000	DINAS PENDIDIKAN DAN KEBUDAYAAN
1	<b>URUSAN PEMERINTAHAN WAJIB YANG BERKAITAN DENGAN PELAYANAN DASAR</b>														
1 01	<b>URUSAN PEMERINTAHAN BIDANG PENDIDIKAN</b>						<b>523,872,000</b>						<b>549,720,000</b>		
1 01 02	<b>PROGRAM PENGELOLAAN PENDIDIKAN</b>	APK SD	%		%	110,41 %	<b>523,872,000</b>						110,41 %	<b>549,720,000</b>	
1 01 02 2.01	<b>Pengelolaan Pendidikan Sekolah Dasar</b>	Jumlah peserta didik yang memperoleh fasilitasi pendidikan	Siswa		Siswa	318 Siswa	<b>523,872,000</b>						318 Siswa	<b>549,720,000</b>	
1 01 02 2.01 21	Penyediaan Biaya Personil Peserta Didik Sekolah Dasar	Jumlah siswa yang menerima bantuan BOSDA	318 Siswa			318 Siswa	269,568,000	Semua Kabupaten/Ko ta, Semua Kecamatan, Semua Kelurahan		Meningkatkan Sumber Daya Manusia Yang Berkualitas Dan Berdaya Saing	Peningkatan Kualitas SDM yang terdidik, berkarakter, sehat, berdaya saing dan sejahtera	siswa	318 Siswa	286,200,000	DINAS PENDIDIKAN DAN KEBUDAYAAN
1 01 02 2.01 29	Pengelolaan Dana BOS Sekolah Dasar	Jumlah siswa yang menerima bantuan BOSNAS	318 Siswa			318 Siswa	254,304,000	Semua Kabupaten/Ko ta, Semua Kecamatan, Semua Kelurahan		Meningkatkan Sumber Daya Manusia Yang Berkualitas Dan Berdaya Saing	Peningkatan Kualitas SDM yang terdidik, berkarakter, sehat, berdaya saing dan sejahtera	siswa	318 Siswa	263,520,000	DINAS PENDIDIKAN DAN KEBUDAYAAN
1	<b>URUSAN PEMERINTAHAN WAJIB YANG BERKAITAN DENGAN PELAYANAN DASAR</b>														
1 01	<b>URUSAN PEMERINTAHAN BIDANG PENDIDIKAN</b>						<b>280,200,000</b>						<b>296,860,000</b>		
1 01 02	<b>PROGRAM PENGELOLAAN PENDIDIKAN</b>	APK SD	%		%	110,41 %	<b>280,200,000</b>						110,41 %	<b>296,860,000</b>	
1 01 02 2.01	<b>Pengelolaan Pendidikan Sekolah Dasar</b>	Jumlah peserta didik yang memperoleh fasilitasi pendidikan	Siswa		Siswa	175 Siswa	<b>280,200,000</b>						175 Siswa	<b>296,860,000</b>	

**Penetapan Rencana Kerja Pemerintah Daerah (RKPD)  
Kota Malang  
Tahun 2022**

Kode	Urusan/ Bidang Urusan/ Program/ Kegiatan/ Sub Kegiatan	Indikator Program/ Kegiatan/ Sub Kegiatan	Target Akhir Periode RPJMD	Realisasi Capaian RKPD Tahun 2020	Prakiraan Capaian Target RKPD Tahun 2021	Capaian Kinerja dan Kerangka Pendanaan						Kelompok Sasaran	Prakiraan Maju Rencana Tahun 2023		Perangkat Daerah Penanggung Jawab
						Target 2022	Pagu Indikatif	Lokasi	Sumber Dana	Prioritas			Target	Pagu Indikatif	
										Nasional	Daerah				
1 01 02 2.01 21	Penyediaan Biaya Personil Peserta Didik Sekolah Dasar	Jumlah siswa yang menerima bantuan BOSDA	174 Siswa			174 Siswa	144,300,000	Semua Kabupaten/Kota, Semua Kecamatan, Semua Kelurahan		Meningkatkan Sumber Daya Manusia Yang Berkualitas Dan Berdaya Saing	Peningkatan Kualitas SDM yang terdidik, berkarakter, sehat, berdaya saing dan sejahtera	siswa	174 Siswa	157,500,000	DINAS PENDIDIKAN DAN KEBUDAYAAN
1 01 02 2.01 29	Pengelolaan Dana BOS Sekolah Dasar	Jumlah siswa yang menerima bantuan BOSNAS	174 Siswa			174 Siswa	135,900,000	Semua Kabupaten/Kota, Semua Kecamatan, Semua Kelurahan		Meningkatkan Sumber Daya Manusia Yang Berkualitas Dan Berdaya Saing	Peningkatan Kualitas SDM yang terdidik, berkarakter, sehat, berdaya saing dan sejahtera	siswa	174 Siswa	139,360,000	DINAS PENDIDIKAN DAN KEBUDAYAAN
<b>1</b>	<b>URUSAN PEMERINTAHAN WAJIB YANG BERKAITAN DENGAN PELAYANAN DASAR</b>														
<b>1 01</b>	<b>URUSAN PEMERINTAHAN BIDANG PENDIDIKAN</b>						<b>578,736,000</b>							<b>602,080,000</b>	
<b>1 01 02</b>	<b>PROGRAM PENGELOLAAN PENDIDIKAN</b>	APK SD	%		%	110,41 %	<b>578,736,000</b>						110,41 %	<b>602,080,000</b>	
<b>1 01 02 2.01</b>	<b>Pengelolaan Pendidikan Sekolah Dasar</b>	Jumlah peserta didik yang memperoleh fasilitasi pendidikan	Siswa		Siswa	336 Siswa	<b>578,736,000</b>						336 Siswa	<b>602,080,000</b>	
1 01 02 2.01 21	Penyediaan Biaya Personil Peserta Didik Sekolah Dasar	Jumlah siswa yang menerima bantuan BOSDA	336 Siswa			336 Siswa	293,400,000	Semua Kabupaten/Kota, Semua Kecamatan, Semua Kelurahan		Meningkatkan Sumber Daya Manusia Yang Berkualitas Dan Berdaya Saing	Peningkatan Kualitas SDM yang terdidik, berkarakter, sehat, berdaya saing dan sejahtera	siswa	336 Siswa	302,400,000	DINAS PENDIDIKAN DAN KEBUDAYAAN
1 01 02 2.01 29	Pengelolaan Dana BOS Sekolah Dasar	Jumlah siswa yang menerima bantuan BOSNAS	336 Siswa			336 Siswa	285,336,000	Semua Kabupaten/Kota, Semua Kecamatan, Semua Kelurahan		Meningkatkan Sumber Daya Manusia Yang Berkualitas Dan Berdaya Saing	Peningkatan Kualitas SDM yang terdidik, berkarakter, sehat, berdaya saing dan sejahtera	siswa	336 Siswa	299,680,000	DINAS PENDIDIKAN DAN KEBUDAYAAN
<b>1</b>	<b>URUSAN PEMERINTAHAN WAJIB YANG BERKAITAN DENGAN PELAYANAN DASAR</b>														
<b>1 01</b>	<b>URUSAN PEMERINTAHAN BIDANG PENDIDIKAN</b>						<b>308,784,000</b>							<b>321,280,000</b>	
<b>1 01 02</b>	<b>PROGRAM PENGELOLAAN PENDIDIKAN</b>	APK SD	%		%	110,41 %	<b>308,784,000</b>						110,41 %	<b>321,280,000</b>	
<b>1 01 02 2.01</b>	<b>Pengelolaan Pendidikan Sekolah Dasar</b>	Jumlah peserta didik yang memperoleh fasilitasi pendidikan	Siswa		Siswa	184 Siswa	<b>308,784,000</b>						184 Siswa	<b>321,280,000</b>	
1 01 02 2.01 21	Penyediaan Biaya Personil Peserta Didik Sekolah Dasar	Jumlah siswa yang menerima bantuan BOSDA	184 Siswa			184 Siswa	156,600,000	Semua Kabupaten/Kota, Semua Kecamatan, Semua Kelurahan		Meningkatkan Sumber Daya Manusia Yang Berkualitas Dan Berdaya Saing	Peningkatan Kualitas SDM yang terdidik, berkarakter, sehat, berdaya saing dan sejahtera	siswa	184 Siswa	165,600,000	DINAS PENDIDIKAN DAN KEBUDAYAAN

**Penetapan Rencana Kerja Pemerintah Daerah (RKPD)  
Kota Malang  
Tahun 2022**

Kode	Urusan/ Bidang Urusan/ Program/ Kegiatan/ Sub Kegiatan	Indikator Program/ Kegiatan/ Sub Kegiatan	Target Akhir Periode RPJMD	Realisasi Capaian RKPD Tahun 2020	Prakiraan Capaian Target RKPD Tahun 2021	Capaian Kinerja dan Kerangka Pendanaan						Kelompok Sasaran	Prakiraan Maju Rencana Tahun 2023		Perangkat Daerah Penanggung Jawab
						Target 2022	Pagu Indikatif	Lokasi	Sumber Dana	Prioritas			Target	Pagu Indikatif	
										Nasional	Daerah				
1 01 02 2.01 29	Pengelolaan Dana BOS Sekolah Dasar	Jumlah siswa yang menerima bantuan BOSNAS	184 Siswa			184 Siswa	152,184,000	Semua Kabupaten/Kota, Semua Kecamatan, Semua Kelurahan		Meningkatkan Sumber Daya Manusia Yang Berkualitas Dan Berdaya Saing	Peningkatan Kualitas SDM yang terdidik, berkarakter, sehat, berdaya saing dan sejahtera	siswa	184 Siswa	155,680,000	DINAS PENDIDIKAN DAN KEBUDAYAAN
<b>1</b>	<b>URUSAN PEMERINTAHAN WAJIB YANG BERKAITAN DENGAN PELAYANAN DASAR</b>														
<b>1 01</b>	<b>URUSAN PEMERINTAHAN BIDANG PENDIDIKAN</b>						<b>381,600,000</b>							<b>386,020,000</b>	
<b>1 01 02</b>	<b>PROGRAM PENGELOLAAN PENDIDIKAN</b>	APK SD	%		%	110,41 %	<b>381,600,000</b>						110,41 %	<b>386,020,000</b>	
1 01 02 2.01	Pengelolaan Pendidikan Sekolah Dasar	Jumlah peserta didik yang memperoleh fasilitasi pendidikan	Siswa		Siswa	225 Siswa	<b>381,600,000</b>						225 Siswa	<b>386,020,000</b>	
1 01 02 2.01 21	Penyediaan Biaya Personil Peserta Didik Sekolah Dasar	Jumlah siswa yang menerima bantuan BOSDA	227 Siswa			227 Siswa	193,500,000	Semua Kabupaten/Kota, Semua Kecamatan, Semua Kelurahan		Meningkatkan Sumber Daya Manusia Yang Berkualitas Dan Berdaya Saing	Peningkatan Kualitas SDM yang terdidik, berkarakter, sehat, berdaya saing dan sejahtera	siswa	227 Siswa	202,500,000	DINAS PENDIDIKAN DAN KEBUDAYAAN
1 01 02 2.01 29	Pengelolaan Dana BOS Sekolah Dasar	Jumlah siswa yang menerima bantuan BOSNAS	227 Siswa			227 Siswa	188,100,000	Semua Kabupaten/Kota, Semua Kecamatan, Semua Kelurahan		Meningkatkan Sumber Daya Manusia Yang Berkualitas Dan Berdaya Saing	Peningkatan Kualitas SDM yang terdidik, berkarakter, sehat, berdaya saing dan sejahtera	siswa	227 Siswa	183,520,000	DINAS PENDIDIKAN DAN KEBUDAYAAN
<b>1</b>	<b>URUSAN PEMERINTAHAN WAJIB YANG BERKAITAN DENGAN PELAYANAN DASAR</b>														
<b>1 01</b>	<b>URUSAN PEMERINTAHAN BIDANG PENDIDIKAN</b>						<b>607,152,000</b>							<b>622,880,000</b>	
<b>1 01 02</b>	<b>PROGRAM PENGELOLAAN PENDIDIKAN</b>	APK SD	%		%	110,41 %	<b>607,152,000</b>						110,41 %	<b>622,880,000</b>	
1 01 02 2.01	Pengelolaan Pendidikan Sekolah Dasar	Jumlah peserta didik yang memperoleh fasilitasi pendidikan	Siswa		Siswa	352 Siswa	<b>607,152,000</b>						352 Siswa	<b>622,880,000</b>	
1 01 02 2.01 21	Penyediaan Biaya Personil Peserta Didik Sekolah Dasar	Jumlah siswa yang menerima bantuan BOSDA	352 Siswa			352 Siswa	307,800,000	Semua Kabupaten/Kota, Semua Kecamatan, Semua Kelurahan		Meningkatkan Sumber Daya Manusia Yang Berkualitas Dan Berdaya Saing	Peningkatan Kualitas SDM yang terdidik, berkarakter, sehat, berdaya saing dan sejahtera	siswa	352 Siswa	316,800,000	DINAS PENDIDIKAN DAN KEBUDAYAAN
1 01 02 2.01 29	Pengelolaan Dana BOS Sekolah Dasar	Jumlah siswa yang menerima bantuan BOSNAS	352 Siswa			352 Siswa	299,352,000	Semua Kabupaten/Kota, Semua Kecamatan, Semua Kelurahan		Meningkatkan Sumber Daya Manusia Yang Berkualitas Dan Berdaya Saing	Peningkatan Kualitas SDM yang terdidik, berkarakter, sehat, berdaya saing dan sejahtera	siswa	352 Siswa	306,080,000	DINAS PENDIDIKAN DAN KEBUDAYAAN
<b>1</b>	<b>URUSAN PEMERINTAHAN WAJIB YANG BERKAITAN DENGAN PELAYANAN DASAR</b>														
<b>1 01</b>	<b>URUSAN PEMERINTAHAN BIDANG PENDIDIKAN</b>						<b>623,136,000</b>							<b>639,780,000</b>	

**Penetapan Rencana Kerja Pemerintah Daerah (RKPD)  
Kota Malang  
Tahun 2022**

Kode	Urusan/ Bidang Urusan/ Program/ Kegiatan/ Sub Kegiatan	Indikator Program/ Kegiatan/ Sub Kegiatan	Target Akhir Periode RPJMD	Realisasi Capaian RKPD Tahun 2020	Prakiraan Capaian Target RKPD Tahun 2021	Capaian Kinerja dan Kerangka Pendanaan						Kelompok Sasaran	Prakiraan Maju Rencana Tahun 2023		Perangkat Daerah Penanggung Jawab
						Target 2022	Pagu Indikatif	Lokasi	Sumber Dana	Prioritas			Target	Pagu Indikatif	
										Nasional	Daerah				
1 01 02	<b>PROGRAM PENGELOLAAN PENDIDIKAN</b>	APK SD	%		%	110,41 %	<b>623,136,000</b>						110,41 %	<b>639,780,000</b>	
1 01 02 2.01	<b>Pengelolaan Pendidikan Sekolah Dasar</b>	Jumlah peserta didik yang memperoleh fasilitasi pendidikan	Siswa		Siswa	361 Siswa	<b>623,136,000</b>						361 Siswa	<b>639,780,000</b>	
1 01 02 2.01 21	Penyediaan Biaya Personil Peserta Didik Sekolah Dasar	Jumlah siswa yang menerima bantuan BOSDA	361 Siswa			361 Siswa	315,900,000	Semua Kabupaten/Ko ta, Semua Kecamatan, Semua Kelurahan		Meningkatkan Sumber Daya Manusia Yang Berkualitas Dan Berdaya Saing	Peningkatan Kualitas SDM yang terdidik, berkarakter, sehat, berdaya saing dan sejahtera	siswa	361 Siswa	324,900,000	DINAS PENDIDIKAN DAN KEBUDAYAAN
1 01 02 2.01 29	Pengelolaan Dana BOS Sekolah Dasar	Jumlah siswa yang menerima bantuan BOSNAS	361 Siswa			361 Siswa	307,236,000	Semua Kabupaten/Ko ta, Semua Kecamatan, Semua Kelurahan		Meningkatkan Sumber Daya Manusia Yang Berkualitas Dan Berdaya Saing	Peningkatan Kualitas SDM yang terdidik, berkarakter, sehat, berdaya saing dan sejahtera	siswa	361 Siswa	314,880,000	DINAS PENDIDIKAN DAN KEBUDAYAAN
1	<b>URUSAN PEMERINTAHAN WAJIB YANG BERKAITAN DENGAN PELAYANAN DASAR</b>														
1 01	<b>URUSAN PEMERINTAHAN BIDANG PENDIDIKAN</b>						<b>257,280,000</b>							<b>454,380,000</b>	
1 01 02	<b>PROGRAM PENGELOLAAN PENDIDIKAN</b>	APK SD	%		%	110,41 %	<b>257,280,000</b>						110,41 %	<b>454,380,000</b>	
1 01 02 2.01	<b>Pengelolaan Pendidikan Sekolah Dasar</b>	Jumlah peserta didik yang memperoleh fasilitasi pendidikan	Siswa		Siswa	155 Siswa	<b>257,280,000</b>						155 Siswa	<b>454,380,000</b>	
1 01 02 2.01 21	Penyediaan Biaya Personil Peserta Didik Sekolah Dasar	Jumlah siswa yang menerima bantuan BOSDA	155 Siswa			155 Siswa	130,500,000	Semua Kabupaten/Ko ta, Semua Kecamatan, Semua Kelurahan		Meningkatkan Sumber Daya Manusia Yang Berkualitas Dan Berdaya Saing	Peningkatan Kualitas SDM yang terdidik, berkarakter, sehat, berdaya saing dan sejahtera	siswa	155 Siswa	139,500,000	DINAS PENDIDIKAN DAN KEBUDAYAAN
1 01 02 2.01 29	Pengelolaan Dana BOS Sekolah Dasar	Jumlah siswa yang menerima bantuan BOSNAS	155 Siswa			155 Siswa	126,780,000	Semua Kabupaten/Ko ta, Semua Kecamatan, Semua Kelurahan		Meningkatkan Sumber Daya Manusia Yang Berkualitas Dan Berdaya Saing	Peningkatan Kualitas SDM yang terdidik, berkarakter, sehat, berdaya saing dan sejahtera	siswa	155 Siswa	314,880,000	DINAS PENDIDIKAN DAN KEBUDAYAAN
1	<b>URUSAN PEMERINTAHAN WAJIB YANG BERKAITAN DENGAN PELAYANAN DASAR</b>														
1 01	<b>URUSAN PEMERINTAHAN BIDANG PENDIDIKAN</b>						<b>624,912,000</b>							<b>630,760,000</b>	
1 01 02	<b>PROGRAM PENGELOLAAN PENDIDIKAN</b>	APK SD	%		%	110,41 %	<b>624,912,000</b>						110,41 %	<b>630,760,000</b>	
1 01 02 2.01	<b>Pengelolaan Pendidikan Sekolah Dasar</b>	Jumlah peserta didik yang memperoleh fasilitasi pendidikan	Siswa		Siswa	362 Siswa	<b>624,912,000</b>						362 Siswa	<b>630,760,000</b>	



**Penetapan Rencana Kerja Pemerintah Daerah (RKPD)  
Kota Malang  
Tahun 2022**

Kode	Urusan/ Bidang Urusan/ Program/ Kegiatan/ Sub Kegiatan	Indikator Program/ Kegiatan/ Sub Kegiatan	Target Akhir Periode RPJMD	Realisasi Capaian RKPD Tahun 2020	Prakiraan Capaian Target RKPD Tahun 2021	Capaian Kinerja dan Kerangka Pendanaan						Kelompok Sasaran	Prakiraan Maju Rencana Tahun 2023		Perangkat Daerah Penanggung Jawab
						Target 2022	Pagu Indikatif	Lokasi	Sumber Dana	Prioritas			Target	Pagu Indikatif	
										Nasional	Daerah				
1 01 02 2.01 21	Penyediaan Biaya Personil Peserta Didik Sekolah Dasar	Jumlah siswa yang menerima bantuan BOSDA	362 Siswa			362 Siswa	316,800,000	Semua Kabupaten/Kota, Semua Kecamatan, Semua Kelurahan		Meningkatkan Sumber Daya Manusia Yang Berkualitas Dan Berdaya Saing	Peningkatan Kualitas SDM yang terdidik, berkarakter, sehat, berdaya saing dan sejahtera	siswa	362 Siswa	325,800,000	DINAS PENDIDIKAN DAN KEBUDAYAAN
1 01 02 2.01 29	Pengelolaan Dana BOS Sekolah Dasar	Jumlah siswa yang menerima bantuan BOSNAS	362 Siswa			362 Siswa	308,112,000	Semua Kabupaten/Kota, Semua Kecamatan, Semua Kelurahan		Meningkatkan Sumber Daya Manusia Yang Berkualitas Dan Berdaya Saing	Peningkatan Kualitas SDM yang terdidik, berkarakter, sehat, berdaya saing dan sejahtera	siswa	362 Siswa	304,960,000	DINAS PENDIDIKAN DAN KEBUDAYAAN
<b>1</b>	<b>URUSAN PEMERINTAHAN WAJIB YANG BERKAITAN DENGAN PELAYANAN DASAR</b>														
<b>1 01</b>	<b>URUSAN PEMERINTAHAN BIDANG PENDIDIKAN</b>						<b>521,904,000</b>							<b>500,000,000</b>	
<b>1 01 02</b>	<b>PROGRAM PENGELOLAAN PENDIDIKAN</b>	APK SD	%		%	110,41 %	<b>521,904,000</b>						110,41 %	<b>500,000,000</b>	
<b>1 01 02 2.01</b>	<b>Pengelolaan Pendidikan Sekolah Dasar</b>	Jumlah peserta didik yang memperoleh fasilitasi pendidikan	Siswa		Siswa	304 Siswa	<b>521,904,000</b>						304 Siswa	<b>500,000,000</b>	
1 01 02 2.01 21	Penyediaan Biaya Personil Peserta Didik Sekolah Dasar	Jumlah siswa yang menerima bantuan BOSDA	304 Siswa			304 Siswa	264,600,000	Semua Kabupaten/Kota, Semua Kecamatan, Semua Kelurahan		Meningkatkan Sumber Daya Manusia Yang Berkualitas Dan Berdaya Saing	Peningkatan Kualitas SDM yang terdidik, berkarakter, sehat, berdaya saing dan sejahtera	siswa	304 Siswa	273,600,000	DINAS PENDIDIKAN DAN KEBUDAYAAN
1 01 02 2.01 29	Pengelolaan Dana BOS Sekolah Dasar	Jumlah siswa yang menerima bantuan BOSNAS	304 Siswa			304 Siswa	257,304,000	Semua Kabupaten/Kota, Semua Kecamatan, Semua Kelurahan		Meningkatkan Sumber Daya Manusia Yang Berkualitas Dan Berdaya Saing	Peningkatan Kualitas SDM yang terdidik, berkarakter, sehat, berdaya saing dan sejahtera	siswa	304 Siswa	226,400,000	DINAS PENDIDIKAN DAN KEBUDAYAAN
<b>1</b>	<b>URUSAN PEMERINTAHAN WAJIB YANG BERKAITAN DENGAN PELAYANAN DASAR</b>														
<b>1 01</b>	<b>URUSAN PEMERINTAHAN BIDANG PENDIDIKAN</b>						<b>276,816,000</b>							<b>292,440,000</b>	
<b>1 01 02</b>	<b>PROGRAM PENGELOLAAN PENDIDIKAN</b>	APK SD	%		%	110,41 %	<b>276,816,000</b>						110,41 %	<b>292,440,000</b>	
<b>1 01 02 2.01</b>	<b>Pengelolaan Pendidikan Sekolah Dasar</b>	Jumlah peserta didik yang memperoleh fasilitasi pendidikan	Siswa		Siswa	166 Siswa	<b>276,816,000</b>						166 Siswa	<b>292,440,000</b>	
1 01 02 2.01 21	Penyediaan Biaya Personil Peserta Didik Sekolah Dasar	Jumlah siswa yang menerima bantuan BOSDA	165 Siswa			165 Siswa	140,400,000	Semua Kabupaten/Kota, Semua Kecamatan, Semua Kelurahan		Meningkatkan Sumber Daya Manusia Yang Berkualitas Dan Berdaya Saing	Peningkatan Kualitas SDM yang terdidik, berkarakter, sehat, berdaya saing dan sejahtera	siswa	165 Siswa	149,400,000	DINAS PENDIDIKAN DAN KEBUDAYAAN

**Penetapan Rencana Kerja Pemerintah Daerah (RKPD)  
Kota Malang  
Tahun 2022**

Kode	Urusan/ Bidang Urusan/ Program/ Kegiatan/ Sub Kegiatan	Indikator Program/ Kegiatan/ Sub Kegiatan	Target Akhir Periode RPJMD	Realisasi Capaian RKPD Tahun 2020	Prakiraan Capaian Target RKPD Tahun 2021	Capaian Kinerja dan Kerangka Pendanaan						Kelompok Sasaran	Prakiraan Maju Rencana Tahun 2023		Perangkat Daerah Penanggung Jawab
						Target 2022	Pagu Indikatif	Lokasi	Sumber Dana	Prioritas			Target	Pagu Indikatif	
										Nasional	Daerah				
1 01 02 2.01 29	Pengelolaan Dana BOS Sekolah Dasar	Jumlah siswa yang menerima bantuan BOSNAS	165 Siswa			165 Siswa	136,416,000	Semua Kabupaten/Kota, Semua Kecamatan, Semua Kelurahan		Meningkatkan Sumber Daya Manusia Yang Berkualitas Dan Berdaya Saing	Peningkatan Kualitas SDM yang terdidik, berkarakter, sehat, berdaya saing dan sejahtera	siswa	165 Siswa	143,040,000	DINAS PENDIDIKAN DAN KEBUDAYAAN
<b>1</b>	<b>URUSAN PEMERINTAHAN WAJIB YANG BERKAITAN DENGAN PELAYANAN DASAR</b>														
<b>1 01</b>	<b>URUSAN PEMERINTAHAN BIDANG PENDIDIKAN</b>						<b>257,280,000</b>							<b>265,420,000</b>	
<b>1 01 02</b>	<b>PROGRAM PENGELOLAAN PENDIDIKAN</b>	APK SD	%		%	110,41 %	<b>257,280,000</b>						110,41 %	<b>265,420,000</b>	
1 01 02 2.01	Pengelolaan Pendidikan Sekolah Dasar	Jumlah peserta didik yang memperoleh fasilitasi pendidikan	Siswa		Siswa	155 Siswa	<b>257,280,000</b>						155 Siswa	<b>265,420,000</b>	
1 01 02 2.01 21	Penyediaan Biaya Personil Peserta Didik Sekolah Dasar	Jumlah siswa yang menerima bantuan BOSDA	155 Siswa			155 Siswa	130,500,000	Semua Kabupaten/Kota, Semua Kecamatan, Semua Kelurahan		Meningkatkan Sumber Daya Manusia Yang Berkualitas Dan Berdaya Saing	Peningkatan Kualitas SDM yang terdidik, berkarakter, sehat, berdaya saing dan sejahtera	siswa	155 Siswa	139,500,000	DINAS PENDIDIKAN DAN KEBUDAYAAN
1 01 02 2.01 29	Pengelolaan Dana BOS Sekolah Dasar	Jumlah siswa yang menerima bantuan BOSNAS	155 Siswa			155 Siswa	126,780,000	Semua Kabupaten/Kota, Semua Kecamatan, Semua Kelurahan		Meningkatkan Sumber Daya Manusia Yang Berkualitas Dan Berdaya Saing	Peningkatan Kualitas SDM yang terdidik, berkarakter, sehat, berdaya saing dan sejahtera	siswa	155 Siswa	125,920,000	DINAS PENDIDIKAN DAN KEBUDAYAAN
<b>1</b>	<b>URUSAN PEMERINTAHAN WAJIB YANG BERKAITAN DENGAN PELAYANAN DASAR</b>														
<b>1 01</b>	<b>URUSAN PEMERINTAHAN BIDANG PENDIDIKAN</b>						<b>260,832,000</b>							<b>281,620,000</b>	
<b>1 01 02</b>	<b>PROGRAM PENGELOLAAN PENDIDIKAN</b>	APK SD	%		%	110,41 %	<b>260,832,000</b>						110,41 %	<b>281,620,000</b>	
1 01 02 2.01	Pengelolaan Pendidikan Sekolah Dasar	Jumlah peserta didik yang memperoleh fasilitasi pendidikan	Siswa		Siswa	157 Siswa	<b>260,832,000</b>						157 Siswa	<b>281,620,000</b>	
1 01 02 2.01 21	Penyediaan Biaya Personil Peserta Didik Sekolah Dasar	Jumlah siswa yang menerima bantuan BOSDA	157 Siswa			157 Siswa	132,300,000	Semua Kabupaten/Kota, Semua Kecamatan, Semua Kelurahan		Meningkatkan Sumber Daya Manusia Yang Berkualitas Dan Berdaya Saing	Peningkatan Kualitas SDM yang terdidik, berkarakter, sehat, berdaya saing dan sejahtera	siswa	157 Siswa	141,300,000	DINAS PENDIDIKAN DAN KEBUDAYAAN
1 01 02 2.01 29	Pengelolaan Dana BOS Sekolah Dasar	Jumlah siswa yang menerima bantuan BOSNAS	157 Siswa			157 Siswa	128,532,000	Semua Kabupaten/Kota, Semua Kecamatan, Semua Kelurahan		Meningkatkan Sumber Daya Manusia Yang Berkualitas Dan Berdaya Saing	Peningkatan Kualitas SDM yang terdidik, berkarakter, sehat, berdaya saing dan sejahtera	siswa	157 Siswa	140,320,000	DINAS PENDIDIKAN DAN KEBUDAYAAN
<b>1</b>	<b>URUSAN PEMERINTAHAN WAJIB YANG BERKAITAN DENGAN PELAYANAN DASAR</b>														
<b>1 01</b>	<b>URUSAN PEMERINTAHAN BIDANG PENDIDIKAN</b>						<b>283,608,000</b>							<b>303,780,000</b>	

**Penetapan Rencana Kerja Pemerintah Daerah (RKPD)  
Kota Malang  
Tahun 2022**

Kode	Urusan/ Bidang Urusan/ Program/ Kegiatan/ Sub Kegiatan	Indikator Program/ Kegiatan/ Sub Kegiatan	Target Akhir Periode RPJMD	Realisasi Capaian RKPD Tahun 2020	Prakiraan Capaian Target RKPD Tahun 2021	Capaian Kinerja dan Kerangka Pendanaan						Kelompok Sasaran	Prakiraan Maju Rencana Tahun 2023		Perangkat Daerah Penanggung Jawab
						Target 2022	Pagu Indikatif	Lokasi	Sumber Dana	Prioritas			Target	Pagu Indikatif	
										Nasional	Daerah				
1 01 02	<b>PROGRAM PENGELOLAAN PENDIDIKAN</b>	APK SD	%		%	110,41 %	<b>283,608,000</b>						110,41 %	<b>303,780,000</b>	
1 01 02 2.01	<b>Pengelolaan Pendidikan Sekolah Dasar</b>	Jumlah peserta didik yang memperoleh fasilitasi pendidikan	Siswa		Siswa	177 Siswa	<b>283,608,000</b>						177 Siswa	<b>303,780,000</b>	
1 01 02 2.01 21	Penyediaan Biaya Personil Peserta Didik Sekolah Dasar	Jumlah siswa yang menerima bantuan BOSDA	177 Siswa			177 Siswa	146,052,000	Semua Kabupaten/Ko ta, Semua Kecamatan, Semua Kelurahan		Meningkatkan Sumber Daya Manusia Yang Berkualitas Dan Berdaya Saing	Peningkatan Kualitas SDM yang terdidik, berkarakter, sehat, berdaya saing dan sejahtera	siswa	177 Siswa	159,300,000	DINAS PENDIDIKAN DAN KEBUDAYAAN
1 01 02 2.01 29	Pengelolaan Dana BOS Sekolah Dasar	Jumlah siswa yang menerima bantuan BOSNAS	177 Siswa			177 Siswa	137,556,000	Semua Kabupaten/Ko ta, Semua Kecamatan, Semua Kelurahan		Meningkatkan Sumber Daya Manusia Yang Berkualitas Dan Berdaya Saing	Peningkatan Kualitas SDM yang terdidik, berkarakter, sehat, berdaya saing dan sejahtera	siswa	177 Siswa	144,480,000	DINAS PENDIDIKAN DAN KEBUDAYAAN
1	<b>URUSAN PEMERINTAHAN WAJIB YANG BERKAITAN DENGAN PELAYANAN DASAR</b>														
1 01	<b>URUSAN PEMERINTAHAN BIDANG PENDIDIKAN</b>						<b>288,720,000</b>						<b>320,080,000</b>		
1 01 02	<b>PROGRAM PENGELOLAAN PENDIDIKAN</b>	APK SD	%		%	110,41 %	<b>288,720,000</b>						110,41 %	<b>320,080,000</b>	
1 01 02 2.01	<b>Pengelolaan Pendidikan Sekolah Dasar</b>	Jumlah peserta didik yang memperoleh fasilitasi pendidikan	Siswa		Siswa	180 Siswa	<b>288,720,000</b>						180 Siswa	<b>320,080,000</b>	
1 01 02 2.01 21	Penyediaan Biaya Personil Peserta Didik Sekolah Dasar	Jumlah siswa yang menerima bantuan BOSDA	180 Siswa			180 Siswa	148,680,000	Semua Kabupaten/Ko ta, Semua Kecamatan, Semua Kelurahan		Meningkatkan Sumber Daya Manusia Yang Berkualitas Dan Berdaya Saing	Peningkatan Kualitas SDM yang terdidik, berkarakter, sehat, berdaya saing dan sejahtera	siswa	180 Siswa	162,000,000	DINAS PENDIDIKAN DAN KEBUDAYAAN
1 01 02 2.01 29	Pengelolaan Dana BOS Sekolah Dasar	Jumlah siswa yang menerima bantuan BOSNAS	180 Siswa			180 Siswa	140,040,000	Semua Kabupaten/Ko ta, Semua Kecamatan, Semua Kelurahan		Meningkatkan Sumber Daya Manusia Yang Berkualitas Dan Berdaya Saing	Peningkatan Kualitas SDM yang terdidik, berkarakter, sehat, berdaya saing dan sejahtera	siswa	180 Siswa	158,080,000	DINAS PENDIDIKAN DAN KEBUDAYAAN
1	<b>URUSAN PEMERINTAHAN WAJIB YANG BERKAITAN DENGAN PELAYANAN DASAR</b>														
1 01	<b>URUSAN PEMERINTAHAN BIDANG PENDIDIKAN</b>						<b>273,384,000</b>						<b>303,820,000</b>		
1 01 02	<b>PROGRAM PENGELOLAAN PENDIDIKAN</b>	APK SD	%		%	110,41 %	<b>273,384,000</b>						110,41 %	<b>303,820,000</b>	
1 01 02 2.01	<b>Pengelolaan Pendidikan Sekolah Dasar</b>	Jumlah peserta didik yang memperoleh fasilitasi pendidikan	Siswa		Siswa	171 Siswa	<b>273,384,000</b>						171 Siswa	<b>303,820,000</b>	

**Penetapan Rencana Kerja Pemerintah Daerah (RKPD)  
Kota Malang  
Tahun 2022**

Kode	Urusan/ Bidang Urusan/ Program/ Kegiatan/ Sub Kegiatan	Indikator Program/ Kegiatan/ Sub Kegiatan	Target Akhir Periode RPJMD	Realisasi Capaian RKPD Tahun 2020	Prakiraan Capaian Target RKPD Tahun 2021	Capaian Kinerja dan Kerangka Pendanaan						Kelompok Sasaran	Prakiraan Maju Rencana Tahun 2023		Perangkat Daerah Penanggung Jawab
						Target 2022	Pagu Indikatif	Lokasi	Sumber Dana	Prioritas			Target	Pagu Indikatif	
										Nasional	Daerah				
1 01 02 2.01 21	Penyediaan Biaya Personil Peserta Didik Sekolah Dasar	Jumlah siswa yang menerima bantuan BOSDA	171 Siswa			171 Siswa	140,796,000	Semua Kabupaten/Kota, Semua Kecamatan, Semua Kelurahan		Meningkatkan Sumber Daya Manusia Yang Berkualitas Dan Berdaya Saing	Peningkatan Kualitas SDM yang terdidik, berkarakter, sehat, berdaya saing dan sejahtera	siswa	171 Siswa	153,900,000	DINAS PENDIDIKAN DAN KEBUDAYAAN
1 01 02 2.01 29	Pengelolaan Dana BOS Sekolah Dasar	Jumlah siswa yang menerima bantuan BOSNAS	171 Siswa			171 Siswa	132,588,000	Semua Kabupaten/Kota, Semua Kecamatan, Semua Kelurahan		Meningkatkan Sumber Daya Manusia Yang Berkualitas Dan Berdaya Saing	Peningkatan Kualitas SDM yang terdidik, berkarakter, sehat, berdaya saing dan sejahtera	siswa	171 Siswa	149,920,000	DINAS PENDIDIKAN DAN KEBUDAYAAN
<b>1</b>	<b>URUSAN PEMERINTAHAN WAJIB YANG BERKAITAN DENGAN PELAYANAN DASAR</b>														
<b>1 01</b>	<b>URUSAN PEMERINTAHAN BIDANG PENDIDIKAN</b>						<b>294,732,000</b>							<b>266,540,000</b>	
<b>1 01 02</b>	<b>PROGRAM PENGELOLAAN PENDIDIKAN</b>	APK SD	%		%	110,41 %	<b>294,732,000</b>						110,41 %	<b>266,540,000</b>	
<b>1 01 02 2.01</b>	<b>Pengelolaan Pendidikan Sekolah Dasar</b>	Jumlah peserta didik yang memperoleh fasilitasi pendidikan	Siswa		Siswa	163 Siswa	<b>294,732,000</b>						163 Siswa	<b>266,540,000</b>	
1 01 02 2.01 21	Penyediaan Biaya Personil Peserta Didik Sekolah Dasar	Jumlah siswa yang menerima bantuan BOSDA	163 Siswa			163 Siswa	133,788,000	Semua Kabupaten/Kota, Semua Kecamatan, Semua Kelurahan		Meningkatkan Sumber Daya Manusia Yang Berkualitas Dan Berdaya Saing	Peningkatan Kualitas SDM yang terdidik, berkarakter, sehat, berdaya saing dan sejahtera	siswa	163 Siswa	146,700,000	DINAS PENDIDIKAN DAN KEBUDAYAAN
1 01 02 2.01 29	Pengelolaan Dana BOS Sekolah Dasar	Jumlah siswa yang menerima bantuan BOSNAS	164 Siswa			164 Siswa	160,944,000	Semua Kabupaten/Kota, Semua Kecamatan, Semua Kelurahan		Meningkatkan Sumber Daya Manusia Yang Berkualitas Dan Berdaya Saing	Peningkatan Kualitas SDM yang terdidik, berkarakter, sehat, berdaya saing dan sejahtera	siswa	164 Siswa	119,840,000	DINAS PENDIDIKAN DAN KEBUDAYAAN
<b>1</b>	<b>URUSAN PEMERINTAHAN WAJIB YANG BERKAITAN DENGAN PELAYANAN DASAR</b>														
<b>1 01</b>	<b>URUSAN PEMERINTAHAN BIDANG PENDIDIKAN</b>						<b>317,232,000</b>							<b>342,760,000</b>	
<b>1 01 02</b>	<b>PROGRAM PENGELOLAAN PENDIDIKAN</b>	APK SD	%		%	110,41 %	<b>317,232,000</b>						110,41 %	<b>342,760,000</b>	
<b>1 01 02 2.01</b>	<b>Pengelolaan Pendidikan Sekolah Dasar</b>	Jumlah peserta didik yang memperoleh fasilitasi pendidikan	Siswa		Siswa	194 Siswa	<b>317,232,000</b>						194 Siswa	<b>342,760,000</b>	
1 01 02 2.01 21	Penyediaan Biaya Personil Peserta Didik Sekolah Dasar	Jumlah siswa yang menerima bantuan BOSDA	194 Siswa			194 Siswa	165,600,000	Semua Kabupaten/Kota, Semua Kecamatan, Semua Kelurahan		Meningkatkan Sumber Daya Manusia Yang Berkualitas Dan Berdaya Saing	Peningkatan Kualitas SDM yang terdidik, berkarakter, sehat, berdaya saing dan sejahtera	siswa	194 Siswa	174,600,000	DINAS PENDIDIKAN DAN KEBUDAYAAN

**Penetapan Rencana Kerja Pemerintah Daerah (RKPD)  
Kota Malang  
Tahun 2022**

Kode	Urusan/ Bidang Urusan/ Program/ Kegiatan/ Sub Kegiatan	Indikator Program/ Kegiatan/ Sub Kegiatan	Target Akhir Periode RPJMD	Realisasi Capaian RKPD Tahun 2020	Prakiraan Capaian Target RKPD Tahun 2021	Capaian Kinerja dan Kerangka Pendanaan						Kelompok Sasaran	Prakiraan Maju Rencana Tahun 2023		Perangkat Daerah Penanggung Jawab
						Target 2022	Pagu Indikatif	Lokasi	Sumber Dana	Prioritas			Target	Pagu Indikatif	
										Nasional	Daerah				
1 01 02 2.01 29	Pengelolaan Dana BOS Sekolah Dasar	Jumlah siswa yang menerima bantuan BOSNAS	194 Siswa			194 Siswa	151,632,000	Semua Kabupaten/Kota, Semua Kecamatan, Semua Kelurahan		Meningkatkan Sumber Daya Manusia Yang Berkualitas Dan Berdaya Saing	Peningkatan Kualitas SDM yang terdidik, berkarakter, sehat, berdaya saing dan sejahtera	siswa	194 Siswa	168,160,000	DINAS PENDIDIKAN DAN KEBUDAYAAN
<b>1</b>	<b>URUSAN PEMERINTAHAN WAJIB YANG BERKAITAN DENGAN PELAYANAN DASAR</b>														
<b>1 01</b>	<b>URUSAN PEMERINTAHAN BIDANG PENDIDIKAN</b>						<b>2,639,904,000</b>							<b>2,142,000,000</b>	
<b>1 01 02</b>	<b>PROGRAM PENGELOLAAN PENDIDIKAN</b>	APK SD	%		%	110,41 %	<b>2,639,904,000</b>						110,41 %	<b>2,142,000,000</b>	
<b>1 01 02 2.01</b>	<b>Pengelolaan Pendidikan Sekolah Dasar</b>	Jumlah peserta didik yang memperoleh fasilitasi pendidikan	Siswa		Siswa	828 Siswa	<b>2,639,904,000</b>						828 Siswa	<b>2,142,000,000</b>	
1 01 02 2.01 21	Penyediaan Biaya Personil Peserta Didik Sekolah Dasar	Jumlah siswa yang menerima bantuan BOSDA	828 Siswa			828 Siswa	1,413,720,000	Semua Kabupaten/Kota, Semua Kecamatan, Semua Kelurahan		Meningkatkan Sumber Daya Manusia Yang Berkualitas Dan Berdaya Saing	Peningkatan Kualitas SDM yang terdidik, berkarakter, sehat, berdaya saing dan sejahtera	siswa	828 Siswa	1,440,720,000	DINAS PENDIDIKAN DAN KEBUDAYAAN
1 01 02 2.01 29	Pengelolaan Dana BOS Sekolah Dasar	Jumlah siswa yang menerima bantuan BOSNAS	828 Siswa			828 Siswa	1,226,184,000	Semua Kabupaten/Kota, Semua Kecamatan, Semua Kelurahan		Meningkatkan Sumber Daya Manusia Yang Berkualitas Dan Berdaya Saing	Peningkatan Kualitas SDM yang terdidik, berkarakter, sehat, berdaya saing dan sejahtera	siswa	828 Siswa	701,280,000	DINAS PENDIDIKAN DAN KEBUDAYAAN
<b>1</b>	<b>URUSAN PEMERINTAHAN WAJIB YANG BERKAITAN DENGAN PELAYANAN DASAR</b>														
<b>1 01</b>	<b>URUSAN PEMERINTAHAN BIDANG PENDIDIKAN</b>						<b>210,336,000</b>							<b>229,400,000</b>	
<b>1 01 02</b>	<b>PROGRAM PENGELOLAAN PENDIDIKAN</b>	APK SD	%		%	110,41 %	<b>210,336,000</b>						110,41 %	<b>229,400,000</b>	
<b>1 01 02 2.01</b>	<b>Pengelolaan Pendidikan Sekolah Dasar</b>	Jumlah peserta didik yang memperoleh fasilitasi pendidikan	Siswa		Siswa	134 Siswa	<b>210,336,000</b>						134 Siswa	<b>229,400,000</b>	
1 01 02 2.01 21	Penyediaan Biaya Personil Peserta Didik Sekolah Dasar	Jumlah siswa yang menerima bantuan BOSDA	134 Siswa			134 Siswa	108,384,000	Semua Kabupaten/Kota, Semua Kecamatan, Semua Kelurahan		Meningkatkan Sumber Daya Manusia Yang Berkualitas Dan Berdaya Saing	Peningkatan Kualitas SDM yang terdidik, berkarakter, sehat, berdaya saing dan sejahtera	siswa	134 Siswa	120,600,000	DINAS PENDIDIKAN DAN KEBUDAYAAN
1 01 02 2.01 29	Pengelolaan Dana BOS Sekolah Dasar	Jumlah siswa yang menerima bantuan BOSNAS	134 Siswa			134 Siswa	101,952,000	Semua Kabupaten/Kota, Semua Kecamatan, Semua Kelurahan		Meningkatkan Sumber Daya Manusia Yang Berkualitas Dan Berdaya Saing	Peningkatan Kualitas SDM yang terdidik, berkarakter, sehat, berdaya saing dan sejahtera	siswa	134 Siswa	108,800,000	DINAS PENDIDIKAN DAN KEBUDAYAAN
<b>1</b>	<b>URUSAN PEMERINTAHAN WAJIB YANG BERKAITAN DENGAN PELAYANAN DASAR</b>														
<b>1 01</b>	<b>URUSAN PEMERINTAHAN BIDANG PENDIDIKAN</b>						<b>276,792,000</b>							<b>298,260,000</b>	

**Penetapan Rencana Kerja Pemerintah Daerah (RKPD)  
Kota Malang  
Tahun 2022**

Kode	Urusan/ Bidang Urusan/ Program/ Kegiatan/ Sub Kegiatan	Indikator Program/ Kegiatan/ Sub Kegiatan	Target Akhir Periode RPJMD	Realisasi Capaian RKPD Tahun 2020	Prakiraan Capaian Target RKPD Tahun 2021	Capaian Kinerja dan Kerangka Pendanaan						Kelompok Sasaran	Prakiraan Maju Rencana Tahun 2023		Perangkat Daerah Penanggung Jawab
						Target 2022	Pagu Indikatif	Lokasi	Sumber Dana	Prioritas			Target	Pagu Indikatif	
										Nasional	Daerah				
1 01 02	<b>PROGRAM PENGELOLAAN PENDIDIKAN</b>	APK SD	%		%	110,41 %	<b>276,792,000</b>						110,41 %	<b>298,260,000</b>	
1 01 02 2.01	<b>Pengelolaan Pendidikan Sekolah Dasar</b>	Jumlah peserta didik yang memperoleh fasilitasi pendidikan	Siswa		Siswa	173 Siswa	<b>276,792,000</b>						173 Siswa	<b>298,260,000</b>	
1 01 02 2.01 21	Penyediaan Biaya Personil Peserta Didik Sekolah Dasar	Jumlah siswa yang menerima bantuan BOSDA	173 Siswa			173 Siswa	142,548,000	Semua Kabupaten/Ko ta, Semua Kecamatan, Semua Kelurahan		Meningkatkan Sumber Daya Manusia Yang Berkualitas Dan Berdaya Saing	Peningkatan Kualitas SDM yang terdidik, berkarakter, sehat, berdaya saing dan sejahtera	siswa	173 Siswa	155,700,000	DINAS PENDIDIKAN DAN KEBUDAYAAN
1 01 02 2.01 29	Pengelolaan Dana BOS Sekolah Dasar	Jumlah siswa yang menerima bantuan BOSNAS	173 Siswa			173 Siswa	134,244,000	Semua Kabupaten/Ko ta, Semua Kecamatan, Semua Kelurahan		Meningkatkan Sumber Daya Manusia Yang Berkualitas Dan Berdaya Saing	Peningkatan Kualitas SDM yang terdidik, berkarakter, sehat, berdaya saing dan sejahtera	siswa	173 Siswa	142,560,000	DINAS PENDIDIKAN DAN KEBUDAYAAN
1	<b>URUSAN PEMERINTAHAN WAJIB YANG BERKAITAN DENGAN PELAYANAN DASAR</b>														
1 01	<b>URUSAN PEMERINTAHAN BIDANG PENDIDIKAN</b>						<b>290,424,000</b>							<b>322,580,000</b>	
1 01 02	<b>PROGRAM PENGELOLAAN PENDIDIKAN</b>	APK SD	%		%	110,41 %	<b>290,424,000</b>						110,41 %	<b>322,580,000</b>	
1 01 02 2.01	<b>Pengelolaan Pendidikan Sekolah Dasar</b>	Jumlah peserta didik yang memperoleh fasilitasi pendidikan	Siswa		Siswa	181 Siswa	<b>290,424,000</b>						181 Siswa	<b>322,580,000</b>	
1 01 02 2.01 21	Penyediaan Biaya Personil Peserta Didik Sekolah Dasar	Jumlah siswa yang menerima bantuan BOSDA	181 Siswa			181 Siswa	149,556,000	Semua Kabupaten/Ko ta, Semua Kecamatan, Semua Kelurahan		Meningkatkan Sumber Daya Manusia Yang Berkualitas Dan Berdaya Saing	Peningkatan Kualitas SDM yang terdidik, berkarakter, sehat, berdaya saing dan sejahtera	siswa	181 Siswa	162,900,000	DINAS PENDIDIKAN DAN KEBUDAYAAN
1 01 02 2.01 29	Pengelolaan Dana BOS Sekolah Dasar	Jumlah siswa yang menerima bantuan BOSNAS	181 Siswa			181 Siswa	140,868,000	Semua Kabupaten/Ko ta, Semua Kecamatan, Semua Kelurahan		Meningkatkan Sumber Daya Manusia Yang Berkualitas Dan Berdaya Saing	Peningkatan Kualitas SDM yang terdidik, berkarakter, sehat, berdaya saing dan sejahtera	siswa	181 Siswa	159,680,000	DINAS PENDIDIKAN DAN KEBUDAYAAN
1	<b>URUSAN PEMERINTAHAN WAJIB YANG BERKAITAN DENGAN PELAYANAN DASAR</b>														
1 01	<b>URUSAN PEMERINTAHAN BIDANG PENDIDIKAN</b>						<b>215,448,000</b>							<b>237,380,000</b>	
1 01 02	<b>PROGRAM PENGELOLAAN PENDIDIKAN</b>	APK SD	%		%	110,41 %	<b>215,448,000</b>						110,41 %	<b>237,380,000</b>	
1 01 02 2.01	<b>Pengelolaan Pendidikan Sekolah Dasar</b>	Jumlah peserta didik yang memperoleh fasilitasi pendidikan	Siswa		Siswa	137 Siswa	<b>215,448,000</b>						137 Siswa	<b>237,380,000</b>	

**Penetapan Rencana Kerja Pemerintah Daerah (RKPD)  
Kota Malang  
Tahun 2022**

Kode	Urusan/ Bidang Urusan/ Program/ Kegiatan/ Sub Kegiatan	Indikator Program/ Kegiatan/ Sub Kegiatan	Target Akhir Periode RPJMD	Realisasi Capaian RKPD Tahun 2020	Prakiraan Capaian Target RKPD Tahun 2021	Capaian Kinerja dan Kerangka Pendanaan						Kelompok Sasaran	Prakiraan Maju Rencana Tahun 2023		Perangkat Daerah Penanggung Jawab
						Target 2022	Pagu Indikatif	Lokasi	Sumber Dana	Prioritas			Target	Pagu Indikatif	
										Nasional	Daerah				
1 01 02 2.01 21	Penyediaan Biaya Personil Peserta Didik Sekolah Dasar	Jumlah siswa yang menerima bantuan BOSDA	137 Siswa			137 Siswa	111,012,000	Semua Kabupaten/Kota, Semua Kecamatan, Semua Kelurahan		Meningkatkan Sumber Daya Manusia Yang Berkualitas Dan Berdaya Saing	Peningkatan Kualitas SDM yang terdidik, berkarakter, sehat, berdaya saing dan sejahtera	siswa	137 Siswa	123,300,000	DINAS PENDIDIKAN DAN KEBUDAYAAN
1 01 02 2.01 29	Pengelolaan Dana BOS Sekolah Dasar	Jumlah siswa yang menerima bantuan BOSNAS	137 Siswa			137 Siswa	104,436,000	Semua Kabupaten/Kota, Semua Kecamatan, Semua Kelurahan		Meningkatkan Sumber Daya Manusia Yang Berkualitas Dan Berdaya Saing	Peningkatan Kualitas SDM yang terdidik, berkarakter, sehat, berdaya saing dan sejahtera	siswa	137 Siswa	114,080,000	DINAS PENDIDIKAN DAN KEBUDAYAAN
<b>1</b>	<b>URUSAN PEMERINTAHAN WAJIB YANG BERKAITAN DENGAN PELAYANAN DASAR</b>														
<b>1 01</b>	<b>URUSAN PEMERINTAHAN BIDANG PENDIDIKAN</b>						<b>251,232,000</b>							<b>278,520,000</b>	
<b>1 01 02</b>	<b>PROGRAM PENGELOLAAN PENDIDIKAN</b>	APK SD	%		%	110,41 %	<b>251,232,000</b>						110,41 %	<b>278,520,000</b>	
<b>1 01 02 2.01</b>	<b>Pengelolaan Pendidikan Sekolah Dasar</b>	Jumlah peserta didik yang memperoleh fasilitasi pendidikan	Siswa		Siswa	158 Siswa	<b>251,232,000</b>						158 Siswa	<b>278,520,000</b>	
1 01 02 2.01 21	Penyediaan Biaya Personil Peserta Didik Sekolah Dasar	Jumlah siswa yang menerima bantuan BOSDA	158 Siswa			158 Siswa	129,408,000	Semua Kabupaten/Kota, Semua Kecamatan, Semua Kelurahan		Meningkatkan Sumber Daya Manusia Yang Berkualitas Dan Berdaya Saing	Peningkatan Kualitas SDM yang terdidik, berkarakter, sehat, berdaya saing dan sejahtera	siswa	158 Siswa	142,200,000	DINAS PENDIDIKAN DAN KEBUDAYAAN
1 01 02 2.01 29	Pengelolaan Dana BOS Sekolah Dasar	Jumlah siswa yang menerima bantuan BOSNAS	158 Siswa			158 Siswa	121,824,000	Semua Kabupaten/Kota, Semua Kecamatan, Semua Kelurahan		Meningkatkan Sumber Daya Manusia Yang Berkualitas Dan Berdaya Saing	Peningkatan Kualitas SDM yang terdidik, berkarakter, sehat, berdaya saing dan sejahtera	siswa	158 Siswa	136,320,000	DINAS PENDIDIKAN DAN KEBUDAYAAN
<b>1</b>	<b>URUSAN PEMERINTAHAN WAJIB YANG BERKAITAN DENGAN PELAYANAN DASAR</b>														
<b>1 01</b>	<b>URUSAN PEMERINTAHAN BIDANG PENDIDIKAN</b>						<b>462,528,000</b>							<b>387,500,000</b>	
<b>1 01 02</b>	<b>PROGRAM PENGELOLAAN PENDIDIKAN</b>	APK SD	%		%	110,41 %	<b>462,528,000</b>						110,41 %	<b>387,500,000</b>	
<b>1 01 02 2.01</b>	<b>Pengelolaan Pendidikan Sekolah Dasar</b>	Jumlah peserta didik yang memperoleh fasilitasi pendidikan	Siswa		Siswa	282 Siswa	<b>462,528,000</b>						282 Siswa	<b>387,500,000</b>	
1 01 02 2.01 21	Penyediaan Biaya Personil Peserta Didik Sekolah Dasar	Jumlah siswa yang menerima bantuan BOSDA	283 Siswa			283 Siswa	238,032,000	Semua Kabupaten/Kota, Semua Kecamatan, Semua Kelurahan		Meningkatkan Sumber Daya Manusia Yang Berkualitas Dan Berdaya Saing	Peningkatan Kualitas SDM yang terdidik, berkarakter, sehat, berdaya saing dan sejahtera	siswa	283 Siswa	168,300,000	DINAS PENDIDIKAN DAN KEBUDAYAAN

**Penetapan Rencana Kerja Pemerintah Daerah (RKPD)  
Kota Malang  
Tahun 2022**

Kode	Urusan/ Bidang Urusan/ Program/ Kegiatan/ Sub Kegiatan	Indikator Program/ Kegiatan/ Sub Kegiatan	Target Akhir Periode RPJMD	Realisasi Capaian RKPD Tahun 2020	Prakiraan Capaian Target RKPD Tahun 2021	Capaian Kinerja dan Kerangka Pendanaan						Kelompok Sasaran	Prakiraan Maju Rencana Tahun 2023		Perangkat Daerah Penanggung Jawab
						Target 2022	Pagu Indikatif	Lokasi	Sumber Dana	Prioritas			Target	Pagu Indikatif	
										Nasional	Daerah				
1 01 02 2.01 29	Pengelolaan Dana BOS Sekolah Dasar	Jumlah siswa yang menerima bantuan BOSNAS	283 Siswa			283 Siswa	224,496,000	Semua Kabupaten/Kota, Semua Kecamatan, Semua Kelurahan		Meningkatkan Sumber Daya Manusia Yang Berkualitas Dan Berdaya Saing	Peningkatan Kualitas SDM yang terdidik, berkarakter, sehat, berdaya saing dan sejahtera	siswa	283 Siswa	219,200,000	DINAS PENDIDIKAN DAN KEBUDAYAAN
<b>1</b>	<b>URUSAN PEMERINTAHAN WAJIB YANG BERKAITAN DENGAN PELAYANAN DASAR</b>														
<b>1 01</b>	<b>URUSAN PEMERINTAHAN BIDANG PENDIDIKAN</b>						<b>573,288,000</b>							<b>598,380,000</b>	
<b>1 01 02</b>	<b>PROGRAM PENGELOLAAN PENDIDIKAN</b>	APK SD	%		%	110,41 %	<b>573,288,000</b>						110,41 %	<b>598,380,000</b>	
1 01 02 2.01	<b>Pengelolaan Pendidikan Sekolah Dasar</b>	Jumlah peserta didik yang memperoleh fasilitasi pendidikan	Siswa		Siswa	347 Siswa	<b>573,288,000</b>						347 Siswa	<b>598,380,000</b>	
1 01 02 2.01 21	Penyediaan Biaya Personil Peserta Didik Sekolah Dasar	Jumlah siswa yang menerima bantuan BOSDA	346 Siswa			346 Siswa	294,972,000	Semua Kabupaten/Kota, Semua Kecamatan, Semua Kelurahan		Meningkatkan Sumber Daya Manusia Yang Berkualitas Dan Berdaya Saing	Peningkatan Kualitas SDM yang terdidik, berkarakter, sehat, berdaya saing dan sejahtera	siswa	346 Siswa	312,300,000	DINAS PENDIDIKAN DAN KEBUDAYAAN
1 01 02 2.01 29	Pengelolaan Dana BOS Sekolah Dasar	Jumlah siswa yang menerima bantuan BOSNAS	346 Siswa			346 Siswa	278,316,000	Semua Kabupaten/Kota, Semua Kecamatan, Semua Kelurahan		Meningkatkan Sumber Daya Manusia Yang Berkualitas Dan Berdaya Saing	Peningkatan Kualitas SDM yang terdidik, berkarakter, sehat, berdaya saing dan sejahtera	siswa	346 Siswa	286,080,000	DINAS PENDIDIKAN DAN KEBUDAYAAN
<b>1</b>	<b>URUSAN PEMERINTAHAN WAJIB YANG BERKAITAN DENGAN PELAYANAN DASAR</b>														
<b>1 01</b>	<b>URUSAN PEMERINTAHAN BIDANG PENDIDIKAN</b>						<b>694,272,000</b>							<b>717,480,000</b>	
<b>1 01 02</b>	<b>PROGRAM PENGELOLAAN PENDIDIKAN</b>	APK SD	%		%	110,41 %	<b>694,272,000</b>						110,41 %	<b>717,480,000</b>	
1 01 02 2.01	<b>Pengelolaan Pendidikan Sekolah Dasar</b>	Jumlah peserta didik yang memperoleh fasilitasi pendidikan	Siswa		Siswa	418 Siswa	<b>694,272,000</b>						418 Siswa	<b>717,480,000</b>	
1 01 02 2.01 21	Penyediaan Biaya Personil Peserta Didik Sekolah Dasar	Jumlah siswa yang menerima bantuan BOSDA	418 Siswa			418 Siswa	357,168,000	Semua Kabupaten/Kota, Semua Kecamatan, Semua Kelurahan		Meningkatkan Sumber Daya Manusia Yang Berkualitas Dan Berdaya Saing	Peningkatan Kualitas SDM yang terdidik, berkarakter, sehat, berdaya saing dan sejahtera	siswa	418 Siswa	376,200,000	DINAS PENDIDIKAN DAN KEBUDAYAAN
1 01 02 2.01 29	Pengelolaan Dana BOS Sekolah Dasar	Jumlah siswa yang menerima bantuan BOSNAS	418 Siswa			418 Siswa	337,104,000	Semua Kabupaten/Kota, Semua Kecamatan, Semua Kelurahan		Meningkatkan Sumber Daya Manusia Yang Berkualitas Dan Berdaya Saing	Peningkatan Kualitas SDM yang terdidik, berkarakter, sehat, berdaya saing dan sejahtera	siswa	418 Siswa	341,280,000	DINAS PENDIDIKAN DAN KEBUDAYAAN
<b>1</b>	<b>URUSAN PEMERINTAHAN WAJIB YANG BERKAITAN DENGAN PELAYANAN DASAR</b>														
<b>1 01</b>	<b>URUSAN PEMERINTAHAN BIDANG PENDIDIKAN</b>						<b>195,000,000</b>							<b>230,580,000</b>	



**Penetapan Rencana Kerja Pemerintah Daerah (RKPD)  
Kota Malang  
Tahun 2022**

Kode	Urusan/ Bidang Urusan/ Program/ Kegiatan/ Sub Kegiatan	Indikator Program/ Kegiatan/ Sub Kegiatan	Target Akhir Periode RPJMD	Realisasi Capaian RKPD Tahun 2020	Prakiraan Capaian Target RKPD Tahun 2021	Capaian Kinerja dan Kerangka Pendanaan						Kelompok Sasaran	Prakiraan Maju Rencana Tahun 2023		Perangkat Daerah Penanggung Jawab
						Target 2022	Pagu Indikatif	Lokasi	Sumber Dana	Prioritas			Target	Pagu Indikatif	
										Nasional	Daerah				
1 01 02	PROGRAM PENGELOLAAN PENDIDIKAN	APK SD	%		%	110,41 %	195,000,000						110,41 %	230,580,000	
1 01 02 2.01	Pengelolaan Pendidikan Sekolah Dasar	Jumlah peserta didik yang memperoleh fasilitasi pendidikan	Siswa		Siswa	125 Siswa	195,000,000						125 Siswa	230,580,000	
1 01 02 2.01 21	Penyediaan Biaya Personil Peserta Didik Sekolah Dasar	Jumlah siswa yang menerima bantuan BOSDA	100 Siswa			100 Siswa	100,500,000	Semua Kabupaten/Ko ta, Semua Kecamatan, Semua Kelurahan		Meningkatkan Sumber Daya Manusia Yang Berkualitas Dan Berdaya Saing	Peningkatan Kualitas SDM yang terdidik, berkarakter, sehat, berdaya saing dan sejahtera	ssiswa	100 Siswa	112,500,000	DINAS PENDIDIKAN DAN KEBUDAYAAN
1 01 02 2.01 29	Pengelolaan Dana BOS Sekolah Dasar	Jumlah siswa yang menerima bantuan BOSNAS	150 Siswa			150 Siswa	94,500,000	Semua Kabupaten/Ko ta, Semua Kecamatan, Semua Kelurahan		Meningkatkan Sumber Daya Manusia Yang Berkualitas Dan Berdaya Saing	Peningkatan Kualitas SDM yang terdidik, berkarakter, sehat, berdaya saing dan sejahtera	ssiswa	150 Siswa	118,080,000	DINAS PENDIDIKAN DAN KEBUDAYAAN
1	<b>URUSAN PEMERINTAHAN WAJIB YANG BERKAITAN DENGAN PELAYANAN DASAR</b>														
1 01	<b>URUSAN PEMERINTAHAN BIDANG PENDIDIKAN</b>						<b>836,256,000</b>							<b>818,660,000</b>	
1 01 02	PROGRAM PENGELOLAAN PENDIDIKAN	APK SD	%		%	110,41 %	836,256,000						110,41 %	818,660,000	
1 01 02 2.01	Pengelolaan Pendidikan Sekolah Dasar	Jumlah peserta didik yang memperoleh fasilitasi pendidikan	Siswa		Siswa	481 Siswa	836,256,000						481 Siswa	818,660,000	
1 01 02 2.01 21	Penyediaan Biaya Personil Peserta Didik Sekolah Dasar	Jumlah siswa yang menerima bantuan BOSDA	481 Siswa			481 Siswa	423,900,000			Meningkatkan Sumber Daya Manusia Yang Berkualitas Dan Berdaya Saing	Peningkatan Kualitas SDM yang terdidik, berkarakter, sehat, berdaya saing dan sejahtera	siswa	481 Siswa	432,900,000	DINAS PENDIDIKAN DAN KEBUDAYAAN
1 01 02 2.01 29	Pengelolaan Dana BOS Sekolah Dasar	Jumlah siswa yang menerima bantuan BOSNAS	481 Siswa			481 Siswa	412,356,000	Semua Kabupaten/Ko ta, Semua Kecamatan, Semua Kelurahan		Meningkatkan Sumber Daya Manusia Yang Berkualitas Dan Berdaya Saing	Peningkatan Kualitas SDM yang terdidik, berkarakter, sehat, berdaya saing dan sejahtera	siswa	481 Siswa	385,760,000	DINAS PENDIDIKAN DAN KEBUDAYAAN
1	<b>URUSAN PEMERINTAHAN WAJIB YANG BERKAITAN DENGAN PELAYANAN DASAR</b>														
1 01	<b>URUSAN PEMERINTAHAN BIDANG PENDIDIKAN</b>						<b>285,696,000</b>							<b>305,900,000</b>	
1 01 02	PROGRAM PENGELOLAAN PENDIDIKAN	APK SD	%		%	110,41 %	285,696,000						110,41 %	305,900,000	
1 01 02 2.01	Pengelolaan Pendidikan Sekolah Dasar	Jumlah peserta didik yang memperoleh fasilitasi pendidikan	Siswa		Siswa	171 Siswa	285,696,000						171 Siswa	305,900,000	

**Penetapan Rencana Kerja Pemerintah Daerah (RKPD)  
Kota Malang  
Tahun 2022**

Kode	Urusan/ Bidang Urusan/ Program/ Kegiatan/ Sub Kegiatan	Indikator Program/ Kegiatan/ Sub Kegiatan	Target Akhir Periode RPJMD	Realisasi Capaian RKPD Tahun 2020	Prakiraan Capaian Target RKPD Tahun 2021	Capaian Kinerja dan Kerangka Pendanaan						Kelompok Sasaran	Prakiraan Maju Rencana Tahun 2023		Perangkat Daerah Penanggung Jawab
						Target 2022	Pagu Indikatif	Lokasi	Sumber Dana	Prioritas			Target	Pagu Indikatif	
										Nasional	Daerah				
1 01 02 2.01 21	Penyediaan Biaya Personil Peserta Didik Sekolah Dasar	Jumlah siswa yang menerima bantuan BOSDA	171 Siswa			171 Siswa	144,900,000	Semua Kabupaten/Kota, Semua Kecamatan, Semua Kelurahan		Meningkatkan Sumber Daya Manusia Yang Berkualitas Dan Berdaya Saing	Peningkatan Kualitas SDM yang terdidik, berkarakter, sehat, berdaya saing dan sejahtera	siswa	171 Siswa	153,900,000	DINAS PENDIDIKAN DAN KEBUDAYAAN
1 01 02 2.01 29	Pengelolaan Dana BOS Sekolah Dasar	Jumlah siswa yang menerima bantuan BOSNAS	171 Siswa			171 Siswa	140,796,000	Semua Kabupaten/Kota, Semua Kecamatan, Semua Kelurahan		Meningkatkan Sumber Daya Manusia Yang Berkualitas Dan Berdaya Saing	Peningkatan Kualitas SDM yang terdidik, berkarakter, sehat, berdaya saing dan sejahtera	siswa	171 Siswa	152,000,000	DINAS PENDIDIKAN DAN KEBUDAYAAN
<b>1</b>	<b>URUSAN PEMERINTAHAN WAJIB YANG BERKAITAN DENGAN PELAYANAN DASAR</b>														
<b>1 01</b>	<b>URUSAN PEMERINTAHAN BIDANG PENDIDIKAN</b>						<b>774,096,000</b>							<b>775,640,000</b>	
<b>1 01 02</b>	<b>PROGRAM PENGELOLAAN PENDIDIKAN</b>	APK SD	%		%	110,41 %	<b>774,096,000</b>						110,41 %	<b>775,640,000</b>	
<b>1 01 02 2.01</b>	<b>Pengelolaan Pendidikan Sekolah Dasar</b>	Jumlah peserta didik yang memperoleh fasilitasi pendidikan	Siswa		Siswa	446 Siswa	<b>774,096,000</b>						446 Siswa	<b>775,640,000</b>	
1 01 02 2.01 21	Penyediaan Biaya Personil Peserta Didik Sekolah Dasar	Jumlah siswa yang menerima bantuan BOSDA	446 Siswa			446 Siswa	392,400,000	Semua Kabupaten/Kota, Semua Kecamatan, Semua Kelurahan		Meningkatkan Sumber Daya Manusia Yang Berkualitas Dan Berdaya Saing	Peningkatan Kualitas SDM yang terdidik, berkarakter, sehat, berdaya saing dan sejahtera	siswa	446 Siswa	401,400,000	DINAS PENDIDIKAN DAN KEBUDAYAAN
1 01 02 2.01 29	Pengelolaan Dana BOS Sekolah Dasar	Jumlah siswa yang menerima bantuan BOSNAS	446 Siswa			446 Siswa	381,696,000	Semua Kabupaten/Kota, Semua Kecamatan, Semua Kelurahan		Meningkatkan Sumber Daya Manusia Yang Berkualitas Dan Berdaya Saing	Peningkatan Kualitas SDM yang terdidik, berkarakter, sehat, berdaya saing dan sejahtera	siswa	446 Siswa	374,240,000	DINAS PENDIDIKAN DAN KEBUDAYAAN
<b>1</b>	<b>URUSAN PEMERINTAHAN WAJIB YANG BERKAITAN DENGAN PELAYANAN DASAR</b>														
<b>1 01</b>	<b>URUSAN PEMERINTAHAN BIDANG PENDIDIKAN</b>						<b>280,368,000</b>							<b>298,080,000</b>	
<b>1 01 02</b>	<b>PROGRAM PENGELOLAAN PENDIDIKAN</b>	APK SD	%		%	110,41 %	<b>280,368,000</b>						110,41 %	<b>298,080,000</b>	
<b>1 01 02 2.01</b>	<b>Pengelolaan Pendidikan Sekolah Dasar</b>	Jumlah peserta didik yang memperoleh fasilitasi pendidikan	Siswa		Siswa	168 Siswa	<b>280,368,000</b>						168 Siswa	<b>298,080,000</b>	
1 01 02 2.01 21	Penyediaan Biaya Personil Peserta Didik Sekolah Dasar	Jumlah siswa yang menerima bantuan BOSDA	142 Siswa			142 Siswa	142,200,000	Semua Kabupaten/Kota, Semua Kecamatan, Semua Kelurahan		Meningkatkan Sumber Daya Manusia Yang Berkualitas Dan Berdaya Saing	Peningkatan Kualitas SDM yang terdidik, berkarakter, sehat, berdaya saing dan sejahtera	siswa	142 Siswa	151,200,000	DINAS PENDIDIKAN DAN KEBUDAYAAN

**Penetapan Rencana Kerja Pemerintah Daerah (RKPD)  
Kota Malang  
Tahun 2022**

Kode	Urusan/ Bidang Urusan/ Program/ Kegiatan/ Sub Kegiatan	Indikator Program/ Kegiatan/ Sub Kegiatan	Target Akhir Periode RPJMD	Realisasi Capaian RKPD Tahun 2020	Prakiraan Capaian Target RKPD Tahun 2021	Capaian Kinerja dan Kerangka Pendanaan						Kelompok Sasaran	Prakiraan Maju Rencana Tahun 2023		Perangkat Daerah Penanggung Jawab
						Target 2022	Pagu Indikatif	Lokasi	Sumber Dana	Prioritas			Target	Pagu Indikatif	
										Nasional	Daerah				
1 01 02 2.01 29	Pengelolaan Dana BOS Sekolah Dasar	Jumlah siswa yang menerima bantuan BOSNAS	150 Siswa			150 Siswa	138,168,000	Semua Kabupaten/Kota, Semua Kecamatan, Semua Kelurahan		Meningkatkan Sumber Daya Manusia Yang Berkualitas Dan Berdaya Saing	Peningkatan Kualitas SDM yang terdidik, berkarakter, sehat, berdaya saing dan sejahtera	siswa	150 Siswa	146,880,000	DINAS PENDIDIKAN DAN KEBUDAYAAN
<b>1</b>	<b>URUSAN PEMERINTAHAN WAJIB YANG BERKAITAN DENGAN PELAYANAN DASAR</b>														
<b>1 01</b>	<b>URUSAN PEMERINTAHAN BIDANG PENDIDIKAN</b>						<b>292,800,000</b>							<b>309,180,000</b>	
<b>1 01 02</b>	<b>PROGRAM PENGELOLAAN PENDIDIKAN</b>	APK SD	%		%	110,41 %	<b>292,800,000</b>						110,41 %	<b>309,180,000</b>	
1 01 02 2.01	<b>Pengelolaan Pendidikan Sekolah Dasar</b>	Jumlah peserta didik yang memperoleh fasilitasi pendidikan	Siswa		Siswa	175 Siswa	<b>292,800,000</b>						175 Siswa	<b>309,180,000</b>	
1 01 02 2.01 21	Penyediaan Biaya Personil Peserta Didik Sekolah Dasar	Jumlah siswa yang menerima bantuan BOSDA	148 Siswa			148 Siswa	148,500,000	Semua Kabupaten/Kota, Semua Kecamatan, Semua Kelurahan		Meningkatkan Sumber Daya Manusia Yang Berkualitas Dan Berdaya Saing	Peningkatan Kualitas SDM yang terdidik, berkarakter, sehat, berdaya saing dan sejahtera	siswa	148 Siswa	157,500,000	DINAS PENDIDIKAN DAN KEBUDAYAAN
1 01 02 2.01 29	Pengelolaan Dana BOS Sekolah Dasar	Jumlah siswa yang menerima bantuan BOSNAS	150 Siswa			150 Siswa	144,300,000	Semua Kabupaten/Kota, Semua Kecamatan, Semua Kelurahan		Meningkatkan Sumber Daya Manusia Yang Berkualitas Dan Berdaya Saing	Peningkatan Kualitas SDM yang terdidik, berkarakter, sehat, berdaya saing dan sejahtera	siswa	150 Siswa	151,680,000	DINAS PENDIDIKAN DAN KEBUDAYAAN
<b>1</b>	<b>URUSAN PEMERINTAHAN WAJIB YANG BERKAITAN DENGAN PELAYANAN DASAR</b>														
<b>1 01</b>	<b>URUSAN PEMERINTAHAN BIDANG PENDIDIKAN</b>						<b>522,168,000</b>							<b>556,180,000</b>	
<b>1 01 02</b>	<b>PROGRAM PENGELOLAAN PENDIDIKAN</b>	APK SD	%		%	110,41 %	<b>522,168,000</b>						110,41 %	<b>556,180,000</b>	
1 01 02 2.01	<b>Pengelolaan Pendidikan Sekolah Dasar</b>	Jumlah peserta didik yang memperoleh fasilitasi pendidikan	Siswa		Siswa	317 Siswa	<b>522,168,000</b>						317 Siswa	<b>556,180,000</b>	
1 01 02 2.01 21	Penyediaan Biaya Personil Peserta Didik Sekolah Dasar	Jumlah siswa yang menerima bantuan BOSDA	268 Siswa			268 Siswa	268,692,000	Semua Kabupaten/Kota, Semua Kecamatan, Semua Kelurahan		Meningkatkan Sumber Daya Manusia Yang Berkualitas Dan Berdaya Saing	Peningkatan Kualitas SDM yang terdidik, berkarakter, sehat, berdaya saing dan sejahtera	siswa	268 Siswa	285,300,000	DINAS PENDIDIKAN DAN KEBUDAYAAN
1 01 02 2.01 29	Pengelolaan Dana BOS Sekolah Dasar	Jumlah siswa yang menerima bantuan BOSNAS	150 Siswa			150 Siswa	253,476,000	Semua Kabupaten/Kota, Semua Kecamatan, Semua Kelurahan		Meningkatkan Sumber Daya Manusia Yang Berkualitas Dan Berdaya Saing	Peningkatan Kualitas SDM yang terdidik, berkarakter, sehat, berdaya saing dan sejahtera	siswa	150 Siswa	270,880,000	DINAS PENDIDIKAN DAN KEBUDAYAAN
<b>1</b>	<b>URUSAN PEMERINTAHAN WAJIB YANG BERKAITAN DENGAN PELAYANAN DASAR</b>														
<b>1 01</b>	<b>URUSAN PEMERINTAHAN BIDANG PENDIDIKAN</b>						<b>641,448,000</b>							<b>671,500,000</b>	

**Penetapan Rencana Kerja Pemerintah Daerah (RKPD)  
Kota Malang  
Tahun 2022**

Kode	Urusan/ Bidang Urusan/ Program/ Kegiatan/ Sub Kegiatan	Indikator Program/ Kegiatan/ Sub Kegiatan	Target Akhir Periode RPJMD	Realisasi Capaian RKPD Tahun 2020	Prakiraan Capaian Target RKPD Tahun 2021	Capaian Kinerja dan Kerangka Pendanaan						Kelompok Sasaran	Prakiraan Maju Rencana Tahun 2023		Perangkat Daerah Penanggung Jawab
						Target 2022	Pagu Indikatif	Lokasi	Sumber Dana	Prioritas			Target	Pagu Indikatif	
										Nasional	Daerah				
1 01 02	PROGRAM PENGELOLAAN PENDIDIKAN	APK SD	%		%	110,41 %	641,448,000						110,41 %	671,500,000	
1 01 02 2.01	Pengelolaan Pendidikan Sekolah Dasar	Jumlah peserta didik yang memperoleh fasilitasi pendidikan	Siswa		Siswa	387 Siswa	641,448,000						387 Siswa	671,500,000	
1 01 02 2.01 21	Penyediaan Biaya Personil Peserta Didik Sekolah Dasar	Jumlah siswa yang menerima bantuan BOSDA	330 Siswa			330 Siswa	330,012,000	Semua Kabupaten/Ko ta, Semua Kecamatan, Semua Kelurahan		Meningkatkan Sumber Daya Manusia Yang Berkualitas Dan Berdaya Saing	Peningkatan Kualitas SDM yang terdidik, berkarakter, sehat, berdaya saing dan sejahtera	siswa	330 Siswa	348,300,000	DINAS PENDIDIKAN DAN KEBUDAYAAN
1 01 02 2.01 29	Pengelolaan Dana BOS Sekolah Dasar	Jumlah siswa yang menerima bantuan BOSNAS	150 Siswa			150 Siswa	311,436,000	Semua Kabupaten/Ko ta, Semua Kecamatan, Semua Kelurahan		Meningkatkan Sumber Daya Manusia Yang Berkualitas Dan Berdaya Saing	Peningkatan Kualitas SDM yang terdidik, berkarakter, sehat, berdaya saing dan sejahtera	siswa	150 Siswa	323,200,000	DINAS PENDIDIKAN DAN KEBUDAYAAN
1	<b>URUSAN PEMERINTAHAN WAJIB YANG BERKAITAN DENGAN PELAYANAN DASAR</b>														
1 01	<b>URUSAN PEMERINTAHAN BIDANG PENDIDIKAN</b>						<b>1,116,864,000</b>						<b>1,151,240,000</b>		
1 01 02	PROGRAM PENGELOLAAN PENDIDIKAN	APK SD	%		%	110,41 %	1,116,864,000						110,41 %	1,151,240,000	
1 01 02 2.01	Pengelolaan Pendidikan Sekolah Dasar	Jumlah peserta didik yang memperoleh fasilitasi pendidikan	Siswa		Siswa	666 Siswa	1,116,864,000						666 Siswa	1,151,240,000	
1 01 02 2.01 21	Penyediaan Biaya Personil Peserta Didik Sekolah Dasar	Jumlah siswa yang menerima bantuan BOSDA	574 Siswa			574 Siswa	574,416,000	Semua Kabupaten/Ko ta, Semua Kecamatan, Semua Kelurahan		Meningkatkan Sumber Daya Manusia Yang Berkualitas Dan Berdaya Saing	Peningkatan Kualitas SDM yang terdidik, berkarakter, sehat, berdaya saing dan sejahtera	siswa	574 Siswa	599,400,000	DINAS PENDIDIKAN DAN KEBUDAYAAN
1 01 02 2.01 29	Pengelolaan Dana BOS Sekolah Dasar	Jumlah siswa yang menerima bantuan BOSNAS	150 Siswa			150 Siswa	542,448,000	Semua Kabupaten/Ko ta, Semua Kecamatan, Semua Kelurahan		Meningkatkan Sumber Daya Manusia Yang Berkualitas Dan Berdaya Saing	Peningkatan Kualitas SDM yang terdidik, berkarakter, sehat, berdaya saing dan sejahtera	siswa	150 Siswa	551,840,000	DINAS PENDIDIKAN DAN KEBUDAYAAN
1	<b>URUSAN PEMERINTAHAN WAJIB YANG BERKAITAN DENGAN PELAYANAN DASAR</b>														
1 01	<b>URUSAN PEMERINTAHAN BIDANG PENDIDIKAN</b>						<b>324,504,000</b>						<b>283,200,000</b>		
1 01 02	PROGRAM PENGELOLAAN PENDIDIKAN	APK SD	%		%	110,41 %	324,504,000						110,41 %	283,200,000	
1 01 02 2.01	Pengelolaan Pendidikan Sekolah Dasar	Jumlah peserta didik yang memperoleh fasilitasi pendidikan	Siswa		Siswa	201 Siswa	324,504,000						201 Siswa	283,200,000	

**Penetapan Rencana Kerja Pemerintah Daerah (RKPD)  
Kota Malang  
Tahun 2022**

Kode	Urusan/ Bidang Urusan/ Program/ Kegiatan/ Sub Kegiatan	Indikator Program/ Kegiatan/ Sub Kegiatan	Target Akhir Periode RPJMD	Realisasi Capaian RKPD Tahun 2020	Prakiraan Capaian Target RKPD Tahun 2021	Capaian Kinerja dan Kerangka Pendanaan						Kelompok Sasaran	Prakiraan Maju Rencana Tahun 2023		Perangkat Daerah Penanggung Jawab
						Target 2022	Pagu Indikatif	Lokasi	Sumber Dana	Prioritas			Target	Pagu Indikatif	
										Nasional	Daerah				
1 01 02 2.01 21	Penyediaan Biaya Personil Peserta Didik Sekolah Dasar	Jumlah siswa yang menerima bantuan BOSDA	167 Siswa			167 Siswa	167,076,000	Semua Kabupaten/Kota, Semua Kecamatan, Semua Kelurahan		Meningkatkan Sumber Daya Manusia Yang Berkualitas Dan Berdaya Saing	Peningkatan Kualitas SDM yang terdidik, berkarakter, sehat, berdaya saing dan sejahtera	siswa	167 Siswa	108,000,000	DINAS PENDIDIKAN DAN KEBUDAYAAN
1 01 02 2.01 29	Pengelolaan Dana BOS Sekolah Dasar	Jumlah siswa yang menerima bantuan BOSNAS	150 Siswa			150 Siswa	157,428,000	Semua Kabupaten/Kota, Semua Kecamatan, Semua Kelurahan		Meningkatkan Sumber Daya Manusia Yang Berkualitas Dan Berdaya Saing	Peningkatan Kualitas SDM yang terdidik, berkarakter, sehat, berdaya saing dan sejahtera	siswa	150 Siswa	175,200,000	DINAS PENDIDIKAN DAN KEBUDAYAAN
<b>1</b>	<b>URUSAN PEMERINTAHAN WAJIB YANG BERKAITAN DENGAN PELAYANAN DASAR</b>														
<b>1 01</b>	<b>URUSAN PEMERINTAHAN BIDANG PENDIDIKAN</b>						<b>186,480,000</b>							<b>188,320,000</b>	
<b>1 01 02</b>	<b>PROGRAM PENGELOLAAN PENDIDIKAN</b>	APK SD	%		%	110,41 %	<b>186,480,000</b>						110,41 %	<b>188,320,000</b>	
<b>1 01 02 2.01</b>	<b>Pengelolaan Pendidikan Sekolah Dasar</b>	Jumlah peserta didik yang memperoleh fasilitasi pendidikan	Siswa		Siswa	120 Siswa	<b>186,480,000</b>						120 Siswa	<b>188,320,000</b>	
1 01 02 2.01 21	Penyediaan Biaya Personil Peserta Didik Sekolah Dasar	Jumlah siswa yang menerima bantuan BOSDA	96 Siswa			96 Siswa	96,120,000	Semua Kabupaten/Kota, Semua Kecamatan, Semua Kelurahan		Meningkatkan Sumber Daya Manusia Yang Berkualitas Dan Berdaya Saing	Peningkatan Kualitas SDM yang terdidik, berkarakter, sehat, berdaya saing dan sejahtera	siswa	96 Siswa	108,000,000	DINAS PENDIDIKAN DAN KEBUDAYAAN
1 01 02 2.01 29	Pengelolaan Dana BOS Sekolah Dasar	Jumlah siswa yang menerima bantuan BOSNAS	150 Siswa			150 Siswa	90,360,000	Semua Kabupaten/Kota, Semua Kecamatan, Semua Kelurahan		Meningkatkan Sumber Daya Manusia Yang Berkualitas Dan Berdaya Saing	Peningkatan Kualitas SDM yang terdidik, berkarakter, sehat, berdaya saing dan sejahtera	siswa	150 Siswa	80,320,000	DINAS PENDIDIKAN DAN KEBUDAYAAN
<b>1</b>	<b>URUSAN PEMERINTAHAN WAJIB YANG BERKAITAN DENGAN PELAYANAN DASAR</b>														
<b>1 01</b>	<b>URUSAN PEMERINTAHAN BIDANG PENDIDIKAN</b>						<b>186,480,000</b>							<b>197,920,000</b>	
<b>1 01 02</b>	<b>PROGRAM PENGELOLAAN PENDIDIKAN</b>	APK SD	%		%	110,41 %	<b>186,480,000</b>						110,41 %	<b>197,920,000</b>	
<b>1 01 02 2.01</b>	<b>Pengelolaan Pendidikan Sekolah Dasar</b>	Jumlah peserta didik yang memperoleh fasilitasi pendidikan	Siswa		Siswa	120 Siswa	<b>186,480,000</b>						120 Siswa	<b>197,920,000</b>	
1 01 02 2.01 21	Penyediaan Biaya Personil Peserta Didik Sekolah Dasar	Jumlah siswa yang menerima bantuan BOSDA	96 Siswa			96 Siswa	96,120,000	Semua Kabupaten/Kota, Semua Kecamatan, Semua Kelurahan		Meningkatkan Sumber Daya Manusia Yang Berkualitas Dan Berdaya Saing	Peningkatan Kualitas SDM yang terdidik, berkarakter, sehat, berdaya saing dan sejahtera	siswa	96 Siswa	108,000,000	DINAS PENDIDIKAN DAN KEBUDAYAAN

**Penetapan Rencana Kerja Pemerintah Daerah (RKPD)  
Kota Malang  
Tahun 2022**

Kode	Urusan/ Bidang Urusan/ Program/ Kegiatan/ Sub Kegiatan	Indikator Program/ Kegiatan/ Sub Kegiatan	Target Akhir Periode RPJMD	Realisasi Capaian RKPD Tahun 2020	Prakiraan Capaian Target RKPD Tahun 2021	Capaian Kinerja dan Kerangka Pendanaan						Kelompok Sasaran	Prakiraan Maju Rencana Tahun 2023		Perangkat Daerah Penanggung Jawab
						Target 2022	Pagu Indikatif	Lokasi	Sumber Dana	Prioritas			Target	Pagu Indikatif	
										Nasional	Daerah				
1 01 02 2.01 29	Pengelolaan Dana BOS Sekolah Dasar	Jumlah siswa yang menerima bantuan BOSNAS	150 Siswa			150 Siswa	90,360,000	Semua Kabupaten/Kota, Semua Kecamatan, Semua Kelurahan		Meningkatkan Sumber Daya Manusia Yang Berkualitas Dan Berdaya Saing	Peningkatan Kualitas SDM yang terdidik, berkarakter, sehat, berdaya saing dan sejahtera	siswa	150 Siswa	89,920,000	DINAS PENDIDIKAN DAN KEBUDAYAAN
<b>1</b>	<b>URUSAN PEMERINTAHAN WAJIB YANG BERKAITAN DENGAN PELAYANAN DASAR</b>														
<b>1 01</b>	<b>URUSAN PEMERINTAHAN BIDANG PENDIDIKAN</b>						<b>387,552,000</b>						<b>412,920,000</b>		
<b>1 01 02</b>	<b>PROGRAM PENGELOLAAN PENDIDIKAN</b>	APK SD	%		%	110,41 %	<b>387,552,000</b>						110,41 %	<b>412,920,000</b>	
1 01 02 2.01	Pengelolaan Pendidikan Sekolah Dasar	Jumlah peserta didik yang memperoleh fasilitasi pendidikan	Siswa		Siswa	238 Siswa	<b>387,552,000</b>						238 Siswa	<b>412,920,000</b>	
1 01 02 2.01 21	Penyediaan Biaya Personil Peserta Didik Sekolah Dasar	Jumlah siswa yang menerima bantuan BOSDA	199 Siswa			199 Siswa	199,488,000	Semua Kabupaten/Kota, Semua Kecamatan, Semua Kelurahan		Meningkatkan Sumber Daya Manusia Yang Berkualitas Dan Berdaya Saing	Peningkatan Kualitas SDM yang terdidik, berkarakter, sehat, berdaya saing dan sejahtera	siswa	199 Siswa	214,200,000	DINAS PENDIDIKAN DAN KEBUDAYAAN
1 01 02 2.01 29	Pengelolaan Dana BOS Sekolah Dasar	Jumlah siswa yang menerima bantuan BOSNAS	150 Siswa			150 Siswa	188,064,000	Semua Kabupaten/Kota, Semua Kecamatan, Semua Kelurahan		Meningkatkan Sumber Daya Manusia Yang Berkualitas Dan Berdaya Saing	Peningkatan Kualitas SDM yang terdidik, berkarakter, sehat, berdaya saing dan sejahtera	siswa	150 Siswa	198,720,000	DINAS PENDIDIKAN DAN KEBUDAYAAN
<b>1</b>	<b>URUSAN PEMERINTAHAN WAJIB YANG BERKAITAN DENGAN PELAYANAN DASAR</b>														
<b>1 01</b>	<b>URUSAN PEMERINTAHAN BIDANG PENDIDIKAN</b>						<b>278,592,000</b>						<b>289,180,000</b>		
<b>1 01 02</b>	<b>PROGRAM PENGELOLAAN PENDIDIKAN</b>	APK SD	%		%	110,41 %	<b>278,592,000</b>						110,41 %	<b>289,180,000</b>	
1 01 02 2.01	Pengelolaan Pendidikan Sekolah Dasar	Jumlah peserta didik yang memperoleh fasilitasi pendidikan	Siswa		Siswa	167 Siswa	<b>278,592,000</b>						167 Siswa	<b>289,180,000</b>	
1 01 02 2.01 21	Penyediaan Biaya Personil Peserta Didik Sekolah Dasar	Jumlah siswa yang menerima bantuan BOSDA	179 Siswa			179 Siswa	141,300,000	Semua Kabupaten/Kota, Semua Kecamatan, Semua Kelurahan		Meningkatkan Sumber Daya Manusia Yang Berkualitas Dan Berdaya Saing	Peningkatan Kualitas SDM yang terdidik, berkarakter, sehat, berdaya saing dan sejahtera	siswa	179 Siswa	150,300,000	DINAS PENDIDIKAN DAN KEBUDAYAAN
1 01 02 2.01 29	Pengelolaan Dana BOS Sekolah Dasar	Jumlah siswa yang menerima bantuan BOSNAS	179 Siswa			179 Siswa	137,292,000	Semua Kabupaten/Kota, Semua Kecamatan, Semua Kelurahan		Meningkatkan Sumber Daya Manusia Yang Berkualitas Dan Berdaya Saing	Peningkatan Kualitas SDM yang terdidik, berkarakter, sehat, berdaya saing dan sejahtera	siswa	179 Siswa	138,880,000	DINAS PENDIDIKAN DAN KEBUDAYAAN
<b>1</b>	<b>URUSAN PEMERINTAHAN WAJIB YANG BERKAITAN DENGAN PELAYANAN DASAR</b>														
<b>1 01</b>	<b>URUSAN PEMERINTAHAN BIDANG PENDIDIKAN</b>						<b>653,328,000</b>						<b>673,080,000</b>		

**Penetapan Rencana Kerja Pemerintah Daerah (RKPD)  
Kota Malang  
Tahun 2022**

Kode	Urusan/ Bidang Urusan/ Program/ Kegiatan/ Sub Kegiatan	Indikator Program/ Kegiatan/ Sub Kegiatan	Target Akhir Periode RPJMD	Realisasi Capaian RKPD Tahun 2020	Prakiraan Capaian Target RKPD Tahun 2021	Capaian Kinerja dan Kerangka Pendanaan						Kelompok Sasaran	Prakiraan Maju Rencana Tahun 2023		Perangkat Daerah Penanggung Jawab
						Target 2022	Pagu Indikatif	Lokasi	Sumber Dana	Prioritas			Target	Pagu Indikatif	
										Nasional	Daerah				
1 01 02	<b>PROGRAM PENGELOLAAN PENDIDIKAN</b>	APK SD	%		%	110,41 %	<b>653,328,000</b>						110,41 %	<b>673,080,000</b>	
1 01 02 2.01	<b>Pengelolaan Pendidikan Sekolah Dasar</b>	Jumlah peserta didik yang memperoleh fasilitasi pendidikan	Siswa		Siswa	378 Siswa	<b>653,328,000</b>						378 Siswa	<b>673,080,000</b>	
1 01 02 2.01 21	Penyediaan Biaya Personil Peserta Didik Sekolah Dasar	Jumlah siswa yang menerima bantuan BOSDA	331 Siswa			331 Siswa	331,200,000	Semua Kabupaten/Ko ta, Semua Kecamatan, Semua Kelurahan		Meningkatkan Sumber Daya Manusia Yang Berkualitas Dan Berdaya Saing	Peningkatan Kualitas SDM yang terdidik, berkarakter, sehat, berdaya saing dan sejahtera	siswa	331 Siswa	340,200,000	DINAS PENDIDIKAN DAN KEBUDAYAAN
1 01 02 2.01 29	Pengelolaan Dana BOS Sekolah Dasar	Jumlah siswa yang menerima bantuan BOSNAS	150 Siswa			150 Siswa	322,128,000	Semua Kabupaten/Ko ta, Semua Kecamatan, Semua Kelurahan		Meningkatkan Sumber Daya Manusia Yang Berkualitas Dan Berdaya Saing	Peningkatan Kualitas SDM yang terdidik, berkarakter, sehat, berdaya saing dan sejahtera	siswa	150 Siswa	332,880,000	DINAS PENDIDIKAN DAN KEBUDAYAAN
1	<b>URUSAN PEMERINTAHAN WAJIB YANG BERKAITAN DENGAN PELAYANAN DASAR</b>														
1 01	<b>URUSAN PEMERINTAHAN BIDANG PENDIDIKAN</b>						<b>766,992,000</b>							<b>752,840,000</b>	
1 01 02	<b>PROGRAM PENGELOLAAN PENDIDIKAN</b>	APK SD	%		%	110,41 %	<b>766,992,000</b>						110,41 %	<b>752,840,000</b>	
1 01 02 2.01	<b>Pengelolaan Pendidikan Sekolah Dasar</b>	Jumlah peserta didik yang memperoleh fasilitasi pendidikan	Siswa		Siswa	442 Siswa	<b>766,992,000</b>						442 Siswa	<b>752,840,000</b>	
1 01 02 2.01 21	Penyediaan Biaya Personil Peserta Didik Sekolah Dasar	Jumlah siswa yang menerima bantuan BOSDA	388 Siswa			388 Siswa	388,800,000	Semua Kabupaten/Ko ta, Semua Kecamatan, Semua Kelurahan		Meningkatkan Sumber Daya Manusia Yang Berkualitas Dan Berdaya Saing	Peningkatan Kualitas SDM yang terdidik, berkarakter, sehat, berdaya saing dan sejahtera	siswa	388 Siswa	397,800,000	DINAS PENDIDIKAN DAN KEBUDAYAAN
1 01 02 2.01 29	Pengelolaan Dana BOS Sekolah Dasar	Jumlah siswa yang menerima bantuan BOSNAS	150 Siswa			150 Siswa	378,192,000	Semua Kabupaten/Ko ta, Semua Kecamatan, Semua Kelurahan		Meningkatkan Sumber Daya Manusia Yang Berkualitas Dan Berdaya Saing	Peningkatan Kualitas SDM yang terdidik, berkarakter, sehat, berdaya saing dan sejahtera	siswa	150 Siswa	355,040,000	DINAS PENDIDIKAN DAN KEBUDAYAAN
1	<b>URUSAN PEMERINTAHAN WAJIB YANG BERKAITAN DENGAN PELAYANAN DASAR</b>														
1 01	<b>URUSAN PEMERINTAHAN BIDANG PENDIDIKAN</b>						<b>299,904,000</b>							<b>327,180,000</b>	
1 01 02	<b>PROGRAM PENGELOLAAN PENDIDIKAN</b>	APK SD	%		%	110,41 %	<b>299,904,000</b>						110,41 %	<b>327,180,000</b>	
1 01 02 2.01	<b>Pengelolaan Pendidikan Sekolah Dasar</b>	Jumlah peserta didik yang memperoleh fasilitasi pendidikan	Siswa		Siswa	179 Siswa	<b>299,904,000</b>						179 Siswa	<b>327,180,000</b>	

**Penetapan Rencana Kerja Pemerintah Daerah (RKPD)  
Kota Malang  
Tahun 2022**

Kode	Urusan/ Bidang Urusan/ Program/ Kegiatan/ Sub Kegiatan	Indikator Program/ Kegiatan/ Sub Kegiatan	Target Akhir Periode RPJMD	Realisasi Capaian RKPD Tahun 2020	Prakiraan Capaian Target RKPD Tahun 2021	Capaian Kinerja dan Kerangka Pendanaan						Kelompok Sasaran	Prakiraan Maju Rencana Tahun 2023		Perangkat Daerah Penanggung Jawab
						Target 2022	Pagu Indikatif	Lokasi	Sumber Dana	Prioritas			Target	Pagu Indikatif	
										Nasional	Daerah				
1 01 02 2.01 21	Penyediaan Biaya Personil Peserta Didik Sekolah Dasar	Jumlah siswa yang menerima bantuan BOSDA	179 Siswa			179 Siswa	152,100,000	Semua Kabupaten/Kota, Semua Kecamatan, Semua Kelurahan		Meningkatkan Sumber Daya Manusia Yang Berkualitas Dan Berdaya Saing	Peningkatan Kualitas SDM yang terdidik, berkarakter, sehat, berdaya saing dan sejahtera	siswa	179 Siswa	161,100,000	DINAS PENDIDIKAN DAN KEBUDAYAAN
1 01 02 2.01 29	Pengelolaan Dana BOS Sekolah Dasar	Jumlah siswa yang menerima bantuan BOSNAS	179			179	147,804,000	Semua Kabupaten/Kota, Semua Kecamatan, Semua Kelurahan		Meningkatkan Sumber Daya Manusia Yang Berkualitas Dan Berdaya Saing	Peningkatan Kualitas SDM yang terdidik, berkarakter, sehat, berdaya saing dan sejahtera	siswa	179	166,080,000	DINAS PENDIDIKAN DAN KEBUDAYAAN
<b>1</b>	<b>URUSAN PEMERINTAHAN WAJIB YANG BERKAITAN DENGAN PELAYANAN DASAR</b>														
<b>1 01</b>	<b>URUSAN PEMERINTAHAN BIDANG PENDIDIKAN</b>						<b>218,208,000</b>							<b>230,100,000</b>	
<b>1 01 02</b>	<b>PROGRAM PENGELOLAAN PENDIDIKAN</b>	APK SD	%		%	110,41 %	<b>218,208,000</b>						110,41 %	<b>230,100,000</b>	
<b>1 01 02 2.01</b>	<b>Pengelolaan Pendidikan Sekolah Dasar</b>	Jumlah peserta didik yang memperoleh fasilitasi pendidikan	Siswa		Siswa	133 Siswa	<b>218,208,000</b>						133 Siswa	<b>230,100,000</b>	
1 01 02 2.01 21	Penyediaan Biaya Personil Peserta Didik Sekolah Dasar	Jumlah siswa yang menerima bantuan BOSDA	133 Siswa			133 Siswa	110,700,000	Semua Kabupaten/Kota, Semua Kecamatan, Semua Kelurahan		Meningkatkan Sumber Daya Manusia Yang Berkualitas Dan Berdaya Saing	Peningkatan Kualitas SDM yang terdidik, berkarakter, sehat, berdaya saing dan sejahtera	siswa	133 Siswa	119,700,000	DINAS PENDIDIKAN DAN KEBUDAYAAN
1 01 02 2.01 29	Pengelolaan Dana BOS Sekolah Dasar	Jumlah siswa yang menerima bantuan BOSNAS	133 Siswa			133 Siswa	107,508,000	Semua Kabupaten/Kota, Semua Kecamatan, Semua Kelurahan		Meningkatkan Sumber Daya Manusia Yang Berkualitas Dan Berdaya Saing	Peningkatan Kualitas SDM yang terdidik, berkarakter, sehat, berdaya saing dan sejahtera	siswa	133 Siswa	110,400,000	DINAS PENDIDIKAN DAN KEBUDAYAAN
<b>1</b>	<b>URUSAN PEMERINTAHAN WAJIB YANG BERKAITAN DENGAN PELAYANAN DASAR</b>														
<b>1 01</b>	<b>URUSAN PEMERINTAHAN BIDANG PENDIDIKAN</b>						<b>259,056,000</b>							<b>250,800,000</b>	
<b>1 01 02</b>	<b>PROGRAM PENGELOLAAN PENDIDIKAN</b>	APK SD	%		%	110,41 %	<b>259,056,000</b>						110,41 %	<b>250,800,000</b>	
<b>1 01 02 2.01</b>	<b>Pengelolaan Pendidikan Sekolah Dasar</b>	Jumlah peserta didik yang memperoleh fasilitasi pendidikan	Siswa		Siswa	156 Siswa	<b>259,056,000</b>						156 Siswa	<b>250,800,000</b>	
1 01 02 2.01 21	Penyediaan Biaya Personil Peserta Didik Sekolah Dasar	Jumlah siswa yang menerima bantuan BOSDA	156 Siswa			156 Siswa	131,400,000	Semua Kabupaten/Kota, Semua Kecamatan, Semua Kelurahan		Meningkatkan Sumber Daya Manusia Yang Berkualitas Dan Berdaya Saing	Peningkatan Kualitas SDM yang terdidik, berkarakter, sehat, berdaya saing dan sejahtera	siswa	156 Siswa	140,400,000	DINAS PENDIDIKAN DAN KEBUDAYAAN



**Penetapan Rencana Kerja Pemerintah Daerah (RKPD)  
Kota Malang  
Tahun 2022**

Kode	Urusan/ Bidang Urusan/ Program/ Kegiatan/ Sub Kegiatan	Indikator Program/ Kegiatan/ Sub Kegiatan	Target Akhir Periode RPJMD	Realisasi Capaian RKPD Tahun 2020	Prakiraan Capaian Target RKPD Tahun 2021	Capaian Kinerja dan Kerangka Pendanaan						Kelompok Sasaran	Prakiraan Maju Rencana Tahun 2023		Perangkat Daerah Penanggung Jawab
						Target 2022	Pagu Indikatif	Lokasi	Sumber Dana	Prioritas			Target	Pagu Indikatif	
										Nasional	Daerah				
1 01 02 2.01 29	Pengelolaan Dana BOS Sekolah Dasar	Jumlah siswa yang menerima bantuan BOSNAS	156 Siswa			156 Siswa	127,656,000	Semua Kabupaten/Kota, Semua Kecamatan, Semua Kelurahan		Meningkatkan Sumber Daya Manusia Yang Berkualitas Dan Berdaya Saing	Peningkatan Kualitas SDM yang terdidik, berkarakter, sehat, berdaya saing dan sejahtera	siswa	156 Siswa	110,400,000	DINAS PENDIDIKAN DAN KEBUDAYAAN
<b>1</b>	<b>URUSAN PEMERINTAHAN WAJIB YANG BERKAITAN DENGAN PELAYANAN DASAR</b>														
<b>1 01</b>	<b>URUSAN PEMERINTAHAN BIDANG PENDIDIKAN</b>						<b>251,952,000</b>							<b>254,080,000</b>	
<b>1 01 02</b>	<b>PROGRAM PENGELOLAAN PENDIDIKAN</b>	APK SD	%		%	110,41 %	<b>251,952,000</b>						110,41 %	<b>254,080,000</b>	
1 01 02 2.01	Pengelolaan Pendidikan Sekolah Dasar	Jumlah peserta didik yang memperoleh fasilitasi pendidikan	Siswa		Siswa	152 Siswa	<b>251,952,000</b>						152 Siswa	<b>254,080,000</b>	
1 01 02 2.01 21	Penyediaan Biaya Personil Peserta Didik Sekolah Dasar	Jumlah siswa yang menerima bantuan BOSDA	152 Siswa			152 Siswa	127,800,000	Semua Kabupaten/Kota, Semua Kecamatan, Semua Kelurahan		Meningkatkan Sumber Daya Manusia Yang Berkualitas Dan Berdaya Saing	Peningkatan Kualitas SDM yang terdidik, berkarakter, sehat, berdaya saing dan sejahtera	siswa	152 Siswa	136,800,000	DINAS PENDIDIKAN DAN KEBUDAYAAN
1 01 02 2.01 29	Pengelolaan Dana BOS Sekolah Dasar	Jumlah siswa yang menerima bantuan BOSNAS	152 Siswa			152 Siswa	124,152,000	Semua Kabupaten/Kota, Semua Kecamatan, Semua Kelurahan		Meningkatkan Sumber Daya Manusia Yang Berkualitas Dan Berdaya Saing	Peningkatan Kualitas SDM yang terdidik, berkarakter, sehat, berdaya saing dan sejahtera	siswa	152 Siswa	117,280,000	DINAS PENDIDIKAN DAN KEBUDAYAAN
<b>1</b>	<b>URUSAN PEMERINTAHAN WAJIB YANG BERKAITAN DENGAN PELAYANAN DASAR</b>														
<b>1 01</b>	<b>URUSAN PEMERINTAHAN BIDANG PENDIDIKAN</b>						<b>280,368,000</b>							<b>295,840,000</b>	
<b>1 01 02</b>	<b>PROGRAM PENGELOLAAN PENDIDIKAN</b>	APK SD	%		%	110,41 %	<b>280,368,000</b>						110,41 %	<b>295,840,000</b>	
1 01 02 2.01	Pengelolaan Pendidikan Sekolah Dasar	Jumlah peserta didik yang memperoleh fasilitasi pendidikan	Siswa		Siswa	168 Siswa	<b>280,368,000</b>						168 Siswa	<b>295,840,000</b>	
1 01 02 2.01 21	Penyediaan Biaya Personil Peserta Didik Sekolah Dasar	Jumlah siswa yang menerima bantuan BOSDA	168 Siswa			168 Siswa	142,200,000	Semua Kabupaten/Kota, Semua Kecamatan, Semua Kelurahan		Meningkatkan Sumber Daya Manusia Yang Berkualitas Dan Berdaya Saing	Peningkatan Kualitas SDM yang terdidik, berkarakter, sehat, berdaya saing dan sejahtera	siswa	168 Siswa	151,200,000	DINAS PENDIDIKAN DAN KEBUDAYAAN
1 01 02 2.01 29	Pengelolaan Dana BOS Sekolah Dasar	Jumlah siswa yang menerima bantuan BOSNAS	168 Siswa			168 Siswa	138,168,000	Semua Kabupaten/Kota, Semua Kecamatan, Semua Kelurahan		Meningkatkan Sumber Daya Manusia Yang Berkualitas Dan Berdaya Saing	Peningkatan Kualitas SDM yang terdidik, berkarakter, sehat, berdaya saing dan sejahtera	siswa	168 Siswa	144,640,000	DINAS PENDIDIKAN DAN KEBUDAYAAN
<b>1</b>	<b>URUSAN PEMERINTAHAN WAJIB YANG BERKAITAN DENGAN PELAYANAN DASAR</b>														
<b>1 01</b>	<b>URUSAN PEMERINTAHAN BIDANG PENDIDIKAN</b>						<b>862,896,000</b>							<b>852,320,000</b>	

**Penetapan Rencana Kerja Pemerintah Daerah (RKPD)  
Kota Malang  
Tahun 2022**

Kode	Urusan/ Bidang Urusan/ Program/ Kegiatan/ Sub Kegiatan	Indikator Program/ Kegiatan/ Sub Kegiatan	Target Akhir Periode RPJMD	Realisasi Capaian RKPD Tahun 2020	Prakiraan Capaian Target RKPD Tahun 2021	Capaian Kinerja dan Kerangka Pendanaan						Kelompok Sasaran	Prakiraan Maju Rencana Tahun 2023		Perangkat Daerah Penanggung Jawab
						Target 2022	Pagu Indikatif	Lokasi	Sumber Dana	Prioritas			Target	Pagu Indikatif	
										Nasional	Daerah				
1 01 02	<b>PROGRAM PENGELOLAAN PENDIDIKAN</b>	APK SD	%		%	110,41 %	<b>862,896,000</b>						110,41 %	<b>852,320,000</b>	
1 01 02 2.01	<b>Pengelolaan Pendidikan Sekolah Dasar</b>	Jumlah peserta didik yang memperoleh fasilitas pendidikan	Siswa		Siswa	496 Siswa	<b>862,896,000</b>						496 Siswa	<b>852,320,000</b>	
1 01 02 2.01 21	Penyediaan Biaya Personil Peserta Didik Sekolah Dasar	Jumlah siswa yang menerima bantuan BOSDA	496 Siswa			496 Siswa	437,400,000	Semua Kabupaten/Kota, Semua Kecamatan, Semua Kelurahan		Meningkatkan Sumber Daya Manusia Yang Berkualitas Dan Berdaya Saing	Peningkatan Kualitas SDM yang terdidik, berkarakter, sehat, berdaya saing dan sejahtera	Siswa	496 Siswa	446,400,000	DINAS PENDIDIKAN DAN KEBUDAYAAN
1 01 02 2.01 29	Pengelolaan Dana BOS Sekolah Dasar	Jumlah siswa yang menerima bantuan BOSNAS	425 Siswa			425 Siswa	425,496,000	Semua Kabupaten/Kota, Semua Kecamatan, Semua Kelurahan		Meningkatkan Sumber Daya Manusia Yang Berkualitas Dan Berdaya Saing	Peningkatan Kualitas SDM yang terdidik, berkarakter, sehat, berdaya saing dan sejahtera	Siswa	425 Siswa	405,920,000	DINAS PENDIDIKAN DAN KEBUDAYAAN
1	<b>URUSAN PEMERINTAHAN WAJIB YANG BERKAITAN DENGAN PELAYANAN DASAR</b>														
1 01	<b>URUSAN PEMERINTAHAN BIDANG PENDIDIKAN</b>						<b>559,200,000</b>							<b>582,100,000</b>	
1 01 02	<b>PROGRAM PENGELOLAAN PENDIDIKAN</b>	APK SD	%		%	110,41 %	<b>559,200,000</b>						110,41 %	<b>582,100,000</b>	
1 01 02 2.01	<b>Pengelolaan Pendidikan Sekolah Dasar</b>	Jumlah peserta didik yang memperoleh fasilitas pendidikan	Siswa		Siswa	325 Siswa	<b>559,200,000</b>						325 Siswa	<b>582,100,000</b>	
1 01 02 2.01 21	Penyediaan Biaya Personil Peserta Didik Sekolah Dasar	Jumlah siswa yang menerima bantuan BOSDA	325 Siswa			325 Siswa	283,500,000	Semua Kabupaten/Kota, Semua Kecamatan, Semua Kelurahan		Meningkatkan Sumber Daya Manusia Yang Berkualitas Dan Berdaya Saing	Peningkatan Kualitas SDM yang terdidik, berkarakter, sehat, berdaya saing dan sejahtera	siswa	325 Siswa	292,500,000	DINAS PENDIDIKAN DAN KEBUDAYAAN
1 01 02 2.01 29	Pengelolaan Dana BOS Sekolah Dasar	Jumlah siswa yang menerima bantuan BOSNAS	325 Siswa			325 Siswa	275,700,000	Semua Kabupaten/Kota, Semua Kecamatan, Semua Kelurahan		Meningkatkan Sumber Daya Manusia Yang Berkualitas Dan Berdaya Saing	Peningkatan Kualitas SDM yang terdidik, berkarakter, sehat, berdaya saing dan sejahtera	siswa	325 Siswa	289,600,000	DINAS PENDIDIKAN DAN KEBUDAYAAN
1	<b>URUSAN PEMERINTAHAN WAJIB YANG BERKAITAN DENGAN PELAYANAN DASAR</b>														
1 01	<b>URUSAN PEMERINTAHAN BIDANG PENDIDIKAN</b>						<b>239,520,000</b>							<b>252,420,000</b>	
1 01 02	<b>PROGRAM PENGELOLAAN PENDIDIKAN</b>	APK SD	%		%	110,41 %	<b>239,520,000</b>						110,41 %	<b>252,420,000</b>	
1 01 02 2.01	<b>Pengelolaan Pendidikan Sekolah Dasar</b>	Jumlah peserta didik yang memperoleh fasilitas pendidikan	Siswa		Siswa	145 Siswa	<b>239,520,000</b>						145 Siswa	<b>252,420,000</b>	

**Penetapan Rencana Kerja Pemerintah Daerah (RKPD)  
Kota Malang  
Tahun 2022**

Kode	Urusan/ Bidang Urusan/ Program/ Kegiatan/ Sub Kegiatan	Indikator Program/ Kegiatan/ Sub Kegiatan	Target Akhir Periode RPJMD	Realisasi Capaian RKPD Tahun 2020	Prakiraan Capaian Target RKPD Tahun 2021	Capaian Kinerja dan Kerangka Pendanaan						Kelompok Sasaran	Prakiraan Maju Rencana Tahun 2023		Perangkat Daerah Penanggung Jawab
						Target 2022	Pagu Indikatif	Lokasi	Sumber Dana	Prioritas			Target	Pagu Indikatif	
										Nasional	Daerah				
1 01 02 2.01 21	Penyediaan Biaya Personil Peserta Didik Sekolah Dasar	Jumlah siswa yang menerima bantuan BOSDA	144 Siswa			144 Siswa	121,500,000	Semua Kabupaten/Kota, Semua Kecamatan, Semua Kelurahan		Meningkatkan Sumber Daya Manusia Yang Berkualitas Dan Berdaya Saing	Peningkatan Kualitas SDM yang terdidik, berkarakter, sehat, berdaya saing dan sejahtera	siswa	144 Siswa	130,500,000	DINAS PENDIDIKAN DAN KEBUDAYAAN
1 01 02 2.01 29	Pengelolaan Dana BOS Sekolah Dasar	Jumlah siswa yang menerima bantuan BOSNAS	144 Siswa			144 Siswa	118,020,000	Semua Kabupaten/Kota, Semua Kecamatan, Semua Kelurahan		Meningkatkan Sumber Daya Manusia Yang Berkualitas Dan Berdaya Saing	Peningkatan Kualitas SDM yang terdidik, berkarakter, sehat, berdaya saing dan sejahtera	siswa	144 Siswa	121,920,000	DINAS PENDIDIKAN DAN KEBUDAYAAN
<b>1</b>	<b>URUSAN PEMERINTAHAN WAJIB YANG BERKAITAN DENGAN PELAYANAN DASAR</b>														
<b>1 01</b>	<b>URUSAN PEMERINTAHAN BIDANG PENDIDIKAN</b>						<b>273,264,000</b>							<b>290,000,000</b>	
<b>1 01 02</b>	<b>PROGRAM PENGELOLAAN PENDIDIKAN</b>	APK SD	%		%	110,41 %	<b>273,264,000</b>						110,41 %	<b>290,000,000</b>	
<b>1 01 02 2.01</b>	<b>Pengelolaan Pendidikan Sekolah Dasar</b>	Jumlah peserta didik yang memperoleh fasilitasi pendidikan	Siswa		Siswa	164 Siswa	<b>273,264,000</b>						164 Siswa	<b>290,000,000</b>	
1 01 02 2.01 21	Penyediaan Biaya Personil Peserta Didik Sekolah Dasar	Jumlah siswa yang menerima bantuan BOSDA	164 Siswa			164 Siswa	138,600,000	Semua Kabupaten/Kota, Semua Kecamatan, Semua Kelurahan		Meningkatkan Sumber Daya Manusia Yang Berkualitas Dan Berdaya Saing	Peningkatan Kualitas SDM yang terdidik, berkarakter, sehat, berdaya saing dan sejahtera	siswa	164 Siswa	147,600,000	DINAS PENDIDIKAN DAN KEBUDAYAAN
1 01 02 2.01 29	Pengelolaan Dana BOS Sekolah Dasar	Jumlah siswa yang menerima bantuan BOSNAS	164 Siswa			164 Siswa	134,664,000	Semua Kabupaten/Kota, Semua Kecamatan, Semua Kelurahan		Meningkatkan Sumber Daya Manusia Yang Berkualitas Dan Berdaya Saing	Peningkatan Kualitas SDM yang terdidik, berkarakter, sehat, berdaya saing dan sejahtera	siswa	164 Siswa	142,400,000	DINAS PENDIDIKAN DAN KEBUDAYAAN
<b>1</b>	<b>URUSAN PEMERINTAHAN WAJIB YANG BERKAITAN DENGAN PELAYANAN DASAR</b>														
<b>1 01</b>	<b>URUSAN PEMERINTAHAN BIDANG PENDIDIKAN</b>						<b>195,120,000</b>							<b>188,160,000</b>	
<b>1 01 02</b>	<b>PROGRAM PENGELOLAAN PENDIDIKAN</b>	APK SD	%		%	110,41 %	<b>195,120,000</b>						110,41 %	<b>188,160,000</b>	
<b>1 01 02 2.01</b>	<b>Pengelolaan Pendidikan Sekolah Dasar</b>	Jumlah peserta didik yang memperoleh fasilitasi pendidikan	Siswa		Siswa	120 Siswa	<b>195,120,000</b>						120 Siswa	<b>188,160,000</b>	
1 01 02 2.01 21	Penyediaan Biaya Personil Peserta Didik Sekolah Dasar	Jumlah siswa yang menerima bantuan BOSDA	90 Siswa			90 Siswa	99,000,000	Semua Kabupaten/Kota, Semua Kecamatan, Semua Kelurahan		Meningkatkan Sumber Daya Manusia Yang Berkualitas Dan Berdaya Saing	Peningkatan Kualitas SDM yang terdidik, berkarakter, sehat, berdaya saing dan sejahtera	siswa	90 Siswa	108,000,000	DINAS PENDIDIKAN DAN KEBUDAYAAN

**Penetapan Rencana Kerja Pemerintah Daerah (RKPD)  
Kota Malang  
Tahun 2022**

Kode	Urusan/ Bidang Urusan/ Program/ Kegiatan/ Sub Kegiatan	Indikator Program/ Kegiatan/ Sub Kegiatan	Target Akhir Periode RPJMD	Realisasi Capaian RKPD Tahun 2020	Prakiraan Capaian Target RKPD Tahun 2021	Capaian Kinerja dan Kerangka Pendanaan						Kelompok Sasaran	Prakiraan Maju Rencana Tahun 2023		Perangkat Daerah Penanggung Jawab
						Target 2022	Pagu Indikatif	Lokasi	Sumber Dana	Prioritas			Target	Pagu Indikatif	
										Nasional	Daerah				
1 01 02 2.01 29	Pengelolaan Dana BOS Sekolah Dasar	Jumlah siswa yang menerima bantuan BOSNAS	90 Siswa			90 Siswa	96,120,000	Semua Kabupaten/Kota, Semua Kecamatan, Semua Kelurahan		Meningkatkan Sumber Daya Manusia Yang Berkualitas Dan Berdaya Saing	Peningkatan Kualitas SDM yang terdidik, berkarakter, sehat, berdaya saing dan sejahtera	siswa	90 Siswa	80,160,000	DINAS PENDIDIKAN DAN KEBUDAYAAN
<b>1</b>	<b>URUSAN PEMERINTAHAN WAJIB YANG BERKAITAN DENGAN PELAYANAN DASAR</b>														
<b>1 01</b>	<b>URUSAN PEMERINTAHAN BIDANG PENDIDIKAN</b>						<b>251,952,000</b>							<b>275,040,000</b>	
<b>1 01 02</b>	<b>PROGRAM PENGELOLAAN PENDIDIKAN</b>	APK SD	%		%	110,41 %	<b>251,952,000</b>						110,41 %	<b>275,040,000</b>	
1 01 02 2.01	Pengelolaan Pendidikan Sekolah Dasar	Jumlah peserta didik yang memperoleh fasilitasi pendidikan	Siswa		Siswa	152 Siswa	<b>251,952,000</b>						152 Siswa	<b>275,040,000</b>	
1 01 02 2.01 21	Penyediaan Biaya Personil Peserta Didik Sekolah Dasar	Jumlah siswa yang menerima bantuan BOSDA	152 Siswa			152 Siswa	127,800,000	Semua Kabupaten/Kota, Semua Kecamatan, Semua Kelurahan		Meningkatkan Sumber Daya Manusia Yang Berkualitas Dan Berdaya Saing	Peningkatan Kualitas SDM yang terdidik, berkarakter, sehat, berdaya saing dan sejahtera	siswa	152 Siswa	136,800,000	DINAS PENDIDIKAN DAN KEBUDAYAAN
1 01 02 2.01 29	Pengelolaan Dana BOS Sekolah Dasar	Jumlah siswa yang menerima bantuan BOSNAS	152 Siswa			152 Siswa	124,152,000	Semua Kabupaten/Kota, Semua Kecamatan, Semua Kelurahan		Meningkatkan Sumber Daya Manusia Yang Berkualitas Dan Berdaya Saing	Peningkatan Kualitas SDM yang terdidik, berkarakter, sehat, berdaya saing dan sejahtera	siswa	152 Siswa	138,240,000	DINAS PENDIDIKAN DAN KEBUDAYAAN
<b>1</b>	<b>URUSAN PEMERINTAHAN WAJIB YANG BERKAITAN DENGAN PELAYANAN DASAR</b>														
<b>1 01</b>	<b>URUSAN PEMERINTAHAN BIDANG PENDIDIKAN</b>						<b>195,120,000</b>							<b>188,320,000</b>	
<b>1 01 02</b>	<b>PROGRAM PENGELOLAAN PENDIDIKAN</b>	APK SD	%		%	110,41 %	<b>195,120,000</b>						110,41 %	<b>188,320,000</b>	
1 01 02 2.01	Pengelolaan Pendidikan Sekolah Dasar	Jumlah peserta didik yang memperoleh fasilitasi pendidikan	Siswa		Siswa	120 Siswa	<b>195,120,000</b>						120 Siswa	<b>188,320,000</b>	
1 01 02 2.01 21	Penyediaan Biaya Personil Peserta Didik Sekolah Dasar	Jumlah siswa yang menerima bantuan BOSDA	101 Siswa			101 Siswa	99,000,000	Semua Kabupaten/Kota, Semua Kecamatan, Semua Kelurahan		Meningkatkan Sumber Daya Manusia Yang Berkualitas Dan Berdaya Saing	Peningkatan Kualitas SDM yang terdidik, berkarakter, sehat, berdaya saing dan sejahtera	siswa	101 Siswa	108,000,000	DINAS PENDIDIKAN DAN KEBUDAYAAN
1 01 02 2.01 29	Pengelolaan Dana BOS Sekolah Dasar	Jumlah siswa yang menerima bantuan BOSNAS	101 Siswa			101 Siswa	96,120,000	Semua Kabupaten/Kota, Semua Kecamatan, Semua Kelurahan		Meningkatkan Sumber Daya Manusia Yang Berkualitas Dan Berdaya Saing	Peningkatan Kualitas SDM yang terdidik, berkarakter, sehat, berdaya saing dan sejahtera	siswa	101 Siswa	80,320,000	DINAS PENDIDIKAN DAN KEBUDAYAAN
<b>1</b>	<b>URUSAN PEMERINTAHAN WAJIB YANG BERKAITAN DENGAN PELAYANAN DASAR</b>														
<b>1 01</b>	<b>URUSAN PEMERINTAHAN BIDANG PENDIDIKAN</b>						<b>504,144,000</b>							<b>512,760,000</b>	

**Penetapan Rencana Kerja Pemerintah Daerah (RKPD)  
Kota Malang  
Tahun 2022**

Kode	Urusan/ Bidang Urusan/ Program/ Kegiatan/ Sub Kegiatan	Indikator Program/ Kegiatan/ Sub Kegiatan	Target Akhir Periode RPJMD	Realisasi Capaian RKPD Tahun 2020	Prakiraan Capaian Target RKPD Tahun 2021	Capaian Kinerja dan Kerangka Pendanaan						Kelompok Sasaran	Prakiraan Maju Rencana Tahun 2023		Perangkat Daerah Penanggung Jawab
						Target 2022	Pagu Indikatif	Lokasi	Sumber Dana	Prioritas			Target	Pagu Indikatif	
										Nasional	Daerah				
1 01 02	<b>PROGRAM PENGELOLAAN PENDIDIKAN</b>	APK SD	%		%	110,41 %	<b>504,144,000</b>						110,41 %	<b>512,760,000</b>	
1 01 02 2.01	<b>Pengelolaan Pendidikan Sekolah Dasar</b>	Jumlah peserta didik yang memperoleh fasilitasi pendidikan	Siswa		Siswa	294 Siswa	<b>504,144,000</b>						294 Siswa	<b>512,760,000</b>	
1 01 02 2.01 21	Penyediaan Biaya Personil Peserta Didik Sekolah Dasar	Jumlah siswa yang menerima bantuan BOSDA	195 Siswa			195 Siswa	255,600,000	Semua Kabupaten/Ko ta, Semua Kecamatan, Semua Kelurahan		Meningkatkan Sumber Daya Manusia Yang Berkualitas Dan Berdaya Saing	Peningkatan Kualitas SDM yang terdidik, berkarakter, sehat, berdaya saing dan sejahtera	siswa	195 Siswa	264,600,000	DINAS PENDIDIKAN DAN KEBUDAYAAN
1 01 02 2.01 29	Pengelolaan Dana BOS Sekolah Dasar	Jumlah siswa yang menerima bantuan BOSNAS	295 Siswa			295 Siswa	248,544,000	Semua Kabupaten/Ko ta, Semua Kecamatan, Semua Kelurahan		Meningkatkan Sumber Daya Manusia Yang Berkualitas Dan Berdaya Saing	Peningkatan Kualitas SDM yang terdidik, berkarakter, sehat, berdaya saing dan sejahtera	siswa	295 Siswa	248,160,000	DINAS PENDIDIKAN DAN KEBUDAYAAN
1	<b>URUSAN PEMERINTAHAN WAJIB YANG BERKAITAN DENGAN PELAYANAN DASAR</b>														
1 01	<b>URUSAN PEMERINTAHAN BIDANG PENDIDIKAN</b>						<b>568,080,000</b>							<b>568,840,000</b>	
1 01 02	<b>PROGRAM PENGELOLAAN PENDIDIKAN</b>	APK SD	%		%	110,41 %	<b>568,080,000</b>						110,41 %	<b>568,840,000</b>	
1 01 02 2.01	<b>Pengelolaan Pendidikan Sekolah Dasar</b>	Jumlah peserta didik yang memperoleh fasilitasi pendidikan	Siswa		Siswa	330 Siswa	<b>568,080,000</b>						330 Siswa	<b>568,840,000</b>	
1 01 02 2.01 21	Penyediaan Biaya Personil Peserta Didik Sekolah Dasar	Jumlah siswa yang menerima bantuan BOSDA	330 Siswa			330 Siswa	288,000,000	Semua Kabupaten/Ko ta, Semua Kecamatan, Semua Kelurahan		Meningkatkan Sumber Daya Manusia Yang Berkualitas Dan Berdaya Saing	Peningkatan Kualitas SDM yang terdidik, berkarakter, sehat, berdaya saing dan sejahtera	siswa	330 Siswa	297,000,000	DINAS PENDIDIKAN DAN KEBUDAYAAN
1 01 02 2.01 29	Pengelolaan Dana BOS Sekolah Dasar	Jumlah siswa yang menerima bantuan BOSNAS	330 Siswa			330 Siswa	280,080,000	Semua Kabupaten/Ko ta, Semua Kecamatan, Semua Kelurahan		Meningkatkan Sumber Daya Manusia Yang Berkualitas Dan Berdaya Saing	Peningkatan Kualitas SDM yang terdidik, berkarakter, sehat, berdaya saing dan sejahtera	siswa	330 Siswa	271,840,000	DINAS PENDIDIKAN DAN KEBUDAYAAN
1	<b>URUSAN PEMERINTAHAN WAJIB YANG BERKAITAN DENGAN PELAYANAN DASAR</b>														
1 01	<b>URUSAN PEMERINTAHAN BIDANG PENDIDIKAN</b>						<b>275,040,000</b>							<b>293,620,000</b>	
1 01 02	<b>PROGRAM PENGELOLAAN PENDIDIKAN</b>	APK SD	%		%	110,41 %	<b>275,040,000</b>						110,41 %	<b>293,620,000</b>	
1 01 02 2.01	<b>Pengelolaan Pendidikan Sekolah Dasar</b>	Jumlah peserta didik yang memperoleh fasilitasi pendidikan	Siswa		Siswa	165 Siswa	<b>275,040,000</b>						165 Siswa	<b>293,620,000</b>	

**Penetapan Rencana Kerja Pemerintah Daerah (RKPD)  
Kota Malang  
Tahun 2022**

Kode	Urusan/ Bidang Urusan/ Program/ Kegiatan/ Sub Kegiatan	Indikator Program/ Kegiatan/ Sub Kegiatan	Target Akhir Periode RPJMD	Realisasi Capaian RKPD Tahun 2020	Prakiraan Capaian Target RKPD Tahun 2021	Capaian Kinerja dan Kerangka Pendanaan						Kelompok Sasaran	Prakiraan Maju Rencana Tahun 2023		Perangkat Daerah Penanggung Jawab
						Target 2022	Pagu Indikatif	Lokasi	Sumber Dana	Prioritas			Target	Pagu Indikatif	
										Nasional	Daerah				
1 01 02 2.01 21	Penyediaan Biaya Personil Peserta Didik Sekolah Dasar	Jumlah siswa yang menerima bantuan BOSDA	165 Siswa			165 Siswa	139,500,000	Semua Kabupaten/Kota, Semua Kecamatan, Semua Kelurahan		Meningkatkan Sumber Daya Manusia Yang Berkualitas Dan Berdaya Saing	Peningkatan Kualitas SDM yang terdidik, berkarakter, sehat, berdaya saing dan sejahtera	siswa	165 Siswa	148,500,000	DINAS PENDIDIKAN DAN KEBUDAYAAN
1 01 02 2.01 29	Pengelolaan Dana BOS Sekolah Dasar	Jumlah siswa yang menerima bantuan BOSNAS	165 Siswa			165 Siswa	135,540,000	Semua Kabupaten/Kota, Semua Kecamatan, Semua Kelurahan		Meningkatkan Sumber Daya Manusia Yang Berkualitas Dan Berdaya Saing	Peningkatan Kualitas SDM yang terdidik, berkarakter, sehat, berdaya saing dan sejahtera	siswa	165 Siswa	145,120,000	DINAS PENDIDIKAN DAN KEBUDAYAAN
<b>1</b>	<b>URUSAN PEMERINTAHAN WAJIB YANG BERKAITAN DENGAN PELAYANAN DASAR</b>														
<b>1 01</b>	<b>URUSAN PEMERINTAHAN BIDANG PENDIDIKAN</b>						<b>218,208,000</b>							<b>227,700,000</b>	
<b>1 01 02</b>	<b>PROGRAM PENGELOLAAN PENDIDIKAN</b>	APK SD	%		%	110,41 %	<b>218,208,000</b>						110,41 %	<b>227,700,000</b>	
<b>1 01 02 2.01</b>	<b>Pengelolaan Pendidikan Sekolah Dasar</b>	Jumlah peserta didik yang memperoleh fasilitasi pendidikan	Siswa		Siswa	133 Siswa	<b>218,208,000</b>						133 Siswa	<b>227,700,000</b>	
1 01 02 2.01 21	Penyediaan Biaya Personil Peserta Didik Sekolah Dasar	Jumlah siswa yang menerima bantuan BOSDA	133 Siswa			133 Siswa	110,700,000	Semua Kabupaten/Kota, Semua Kecamatan, Semua Kelurahan		Meningkatkan Sumber Daya Manusia Yang Berkualitas Dan Berdaya Saing	Peningkatan Kualitas SDM yang terdidik, berkarakter, sehat, berdaya saing dan sejahtera	siswa	133 Siswa	119,700,000	DINAS PENDIDIKAN DAN KEBUDAYAAN
1 01 02 2.01 29	Pengelolaan Dana BOS Sekolah Dasar	Jumlah siswa yang menerima bantuan BOSNAS	133 Siswa			133 Siswa	107,508,000	Semua Kabupaten/Kota, Semua Kecamatan, Semua Kelurahan		Meningkatkan Sumber Daya Manusia Yang Berkualitas Dan Berdaya Saing	Peningkatan Kualitas SDM yang terdidik, berkarakter, sehat, berdaya saing dan sejahtera	siswa	133 Siswa	108,000,000	DINAS PENDIDIKAN DAN KEBUDAYAAN
<b>1</b>	<b>URUSAN PEMERINTAHAN WAJIB YANG BERKAITAN DENGAN PELAYANAN DASAR</b>														
<b>1 01</b>	<b>URUSAN PEMERINTAHAN BIDANG PENDIDIKAN</b>						<b>275,040,000</b>							<b>315,380,000</b>	
<b>1 01 02</b>	<b>PROGRAM PENGELOLAAN PENDIDIKAN</b>	APK SD	%		%	110,41 %	<b>275,040,000</b>						110,41 %	<b>315,380,000</b>	
<b>1 01 02 2.01</b>	<b>Pengelolaan Pendidikan Sekolah Dasar</b>	Jumlah peserta didik yang memperoleh fasilitasi pendidikan	Siswa		Siswa	165 Siswa	<b>275,040,000</b>						165 Siswa	<b>315,380,000</b>	
1 01 02 2.01 21	Penyediaan Biaya Personil Peserta Didik Sekolah Dasar	Jumlah siswa yang menerima bantuan BOSDA	165 Siswa			165 Siswa	139,500,000	Semua Kabupaten/Kota, Semua Kecamatan, Semua Kelurahan		Meningkatkan Sumber Daya Manusia Yang Berkualitas Dan Berdaya Saing	Peningkatan Kualitas SDM yang terdidik, berkarakter, sehat, berdaya saing dan sejahtera	siswa	165 Siswa	148,500,000	DINAS PENDIDIKAN DAN KEBUDAYAAN

**Penetapan Rencana Kerja Pemerintah Daerah (RKPD)  
Kota Malang  
Tahun 2022**

Kode	Urusan/ Bidang Urusan/ Program/ Kegiatan/ Sub Kegiatan	Indikator Program/ Kegiatan/ Sub Kegiatan	Target Akhir Periode RPJMD	Realisasi Capaian RKPD Tahun 2020	Prakiraan Capaian Target RKPD Tahun 2021	Capaian Kinerja dan Kerangka Pendanaan						Kelompok Sasaran	Prakiraan Maju Rencana Tahun 2023		Perangkat Daerah Penanggung Jawab
						Target 2022	Pagu Indikatif	Lokasi	Sumber Dana	Prioritas			Target	Pagu Indikatif	
										Nasional	Daerah				
1 01 02 2.01 29	Pengelolaan Dana BOS Sekolah Dasar	Jumlah siswa yang menerima bantuan BOSNAS	165 Siswa			165 Siswa	135,540,000	Semua Kabupaten/Kota, Semua Kecamatan, Semua Kelurahan		Meningkatkan Sumber Daya Manusia Yang Berkualitas Dan Berdaya Saing	Peningkatan Kualitas SDM yang terdidik, berkarakter, sehat, berdaya saing dan sejahtera	siswa	165 Siswa	166,880,000	DINAS PENDIDIKAN DAN KEBUDAYAAN
<b>1</b>	<b>URUSAN PEMERINTAHAN WAJIB YANG BERKAITAN DENGAN PELAYANAN DASAR</b>														
<b>1 01</b>	<b>URUSAN PEMERINTAHAN BIDANG PENDIDIKAN</b>						<b>530,688,000</b>							<b>571,720,000</b>	
<b>1 01 02</b>	<b>PROGRAM PENGELOLAAN PENDIDIKAN</b>	APK SD	%		%	110,41 %	<b>530,688,000</b>						110,41 %	<b>571,720,000</b>	
1 01 02 2.01	Pengelolaan Pendidikan Sekolah Dasar	Jumlah peserta didik yang memperoleh fasilitasi pendidikan	Siswa		Siswa	322 Siswa	<b>530,688,000</b>						322 Siswa	<b>571,720,000</b>	
1 01 02 2.01 21	Penyediaan Biaya Personil Peserta Didik Sekolah Dasar	Jumlah siswa yang menerima bantuan BOSDA	322 Siswa			322 Siswa	273,072,000	Semua Kabupaten/Kota, Semua Kecamatan, Semua Kelurahan		Meningkatkan Sumber Daya Manusia Yang Berkualitas Dan Berdaya Saing	Peningkatan Kualitas SDM yang terdidik, berkarakter, sehat, berdaya saing dan sejahtera	siswa	322 Siswa	289,800,000	DINAS PENDIDIKAN DAN KEBUDAYAAN
1 01 02 2.01 29	Pengelolaan Dana BOS Sekolah Dasar	Jumlah siswa yang menerima bantuan BOSNAS	322 Siswa			322 Siswa	257,616,000	Semua Kabupaten/Kota, Semua Kecamatan, Semua Kelurahan		Meningkatkan Sumber Daya Manusia Yang Berkualitas Dan Berdaya Saing	Peningkatan Kualitas SDM yang terdidik, berkarakter, sehat, berdaya saing dan sejahtera	siswa	322 Siswa	281,920,000	DINAS PENDIDIKAN DAN KEBUDAYAAN
<b>1</b>	<b>URUSAN PEMERINTAHAN WAJIB YANG BERKAITAN DENGAN PELAYANAN DASAR</b>														
<b>1 01</b>	<b>URUSAN PEMERINTAHAN BIDANG PENDIDIKAN</b>						<b>496,608,000</b>							<b>534,040,000</b>	
<b>1 01 02</b>	<b>PROGRAM PENGELOLAAN PENDIDIKAN</b>	APK SD	%		%	110,41 %	<b>496,608,000</b>						110,41 %	<b>534,040,000</b>	
1 01 02 2.01	Pengelolaan Pendidikan Sekolah Dasar	Jumlah peserta didik yang memperoleh fasilitasi pendidikan	Siswa		Siswa	302 Siswa	<b>496,608,000</b>						302 Siswa	<b>534,040,000</b>	
1 01 02 2.01 21	Penyediaan Biaya Personil Peserta Didik Sekolah Dasar	Jumlah siswa yang menerima bantuan BOSDA	302 Siswa			302 Siswa	255,552,000	Semua Kabupaten/Kota, Semua Kecamatan, Semua Kelurahan		Meningkatkan Sumber Daya Manusia Yang Berkualitas Dan Berdaya Saing	Peningkatan Kualitas SDM yang terdidik, berkarakter, sehat, berdaya saing dan sejahtera	siswa	302 Siswa	271,800,000	DINAS PENDIDIKAN DAN KEBUDAYAAN
1 01 02 2.01 29	Pengelolaan Dana BOS Sekolah Dasar	Jumlah siswa yang menerima bantuan BOSNAS	302 Siswa			302 Siswa	241,056,000	Semua Kabupaten/Kota, Semua Kecamatan, Semua Kelurahan		Meningkatkan Sumber Daya Manusia Yang Berkualitas Dan Berdaya Saing	Peningkatan Kualitas SDM yang terdidik, berkarakter, sehat, berdaya saing dan sejahtera	siswa	302 Siswa	262,240,000	DINAS PENDIDIKAN DAN KEBUDAYAAN
<b>1</b>	<b>URUSAN PEMERINTAHAN WAJIB YANG BERKAITAN DENGAN PELAYANAN DASAR</b>														
<b>1 01</b>	<b>URUSAN PEMERINTAHAN BIDANG PENDIDIKAN</b>						<b>894,864,000</b>							<b>903,400,000</b>	

**Penetapan Rencana Kerja Pemerintah Daerah (RKPD)  
Kota Malang  
Tahun 2022**

Kode	Urusan/ Bidang Urusan/ Program/ Kegiatan/ Sub Kegiatan	Indikator Program/ Kegiatan/ Sub Kegiatan	Target Akhir Periode RPJMD	Realisasi Capaian RKPD Tahun 2020	Prakiraan Capaian Target RKPD Tahun 2021	Capaian Kinerja dan Kerangka Pendanaan						Kelompok Sasaran	Prakiraan Maju Rencana Tahun 2023		Perangkat Daerah Penanggung Jawab
						Target 2022	Pagu Indikatif	Lokasi	Sumber Dana	Prioritas			Target	Pagu Indikatif	
										Nasional	Daerah				
1 01 02	<b>PROGRAM PENGELOLAAN PENDIDIKAN</b>	APK SD	%		%	110,41 %	<b>894,864,000</b>						110,41 %	<b>903,400,000</b>	
1 01 02 2.01	<b>Pengelolaan Pendidikan Sekolah Dasar</b>	Jumlah peserta didik yang memperoleh fasilitasi pendidikan	Siswa		Siswa	514 Siswa	<b>894,864,000</b>						514 Siswa	<b>903,400,000</b>	
1 01 02 2.01 21	Penyediaan Biaya Personil Peserta Didik Sekolah Dasar	Jumlah siswa yang menerima bantuan BOSDA	453 Siswa			453 Siswa	453,600,000	Semua Kabupaten/Ko ta, Semua Kecamatan, Semua Kelurahan		Meningkatkan Sumber Daya Manusia Yang Berkualitas Dan Berdaya Saing	Peningkatan Kualitas SDM yang terdidik, berkarakter, sehat, berdaya saing dan sejahtera	siswa	453 Siswa	462,600,000	DINAS PENDIDIKAN DAN KEBUDAYAAN
1 01 02 2.01 29	Pengelolaan Dana BOS Sekolah Dasar	Jumlah siswa yang menerima bantuan BOSNAS	441 Siswa			441 Siswa	441,264,000	Semua Kabupaten/Ko ta, Semua Kecamatan, Semua Kelurahan		Meningkatkan Sumber Daya Manusia Yang Berkualitas Dan Berdaya Saing	Peningkatan Kualitas SDM yang terdidik, berkarakter, sehat, berdaya saing dan sejahtera	siswa	441 Siswa	440,800,000	DINAS PENDIDIKAN DAN KEBUDAYAAN
1	<b>URUSAN PEMERINTAHAN WAJIB YANG BERKAITAN DENGAN PELAYANAN DASAR</b>														
1 01	<b>URUSAN PEMERINTAHAN BIDANG PENDIDIKAN</b>						<b>285,696,000</b>						<b>307,180,000</b>		
1 01 02	<b>PROGRAM PENGELOLAAN PENDIDIKAN</b>	APK SD	%		%	110,41 %	<b>285,696,000</b>						110,41 %	<b>307,180,000</b>	
1 01 02 2.01	<b>Pengelolaan Pendidikan Sekolah Dasar</b>	Jumlah peserta didik yang memperoleh fasilitasi pendidikan	Siswa		Siswa	171 Siswa	<b>285,696,000</b>						171 Siswa	<b>307,180,000</b>	
1 01 02 2.01 21	Penyediaan Biaya Personil Peserta Didik Sekolah Dasar	Jumlah siswa yang menerima bantuan BOSDA	144 Siswa			144 Siswa	144,900,000	Semua Kabupaten/Ko ta, Semua Kecamatan, Semua Kelurahan		Meningkatkan Sumber Daya Manusia Yang Berkualitas Dan Berdaya Saing	Peningkatan Kualitas SDM yang terdidik, berkarakter, sehat, berdaya saing dan sejahtera	siswa	144 Siswa	153,900,000	DINAS PENDIDIKAN DAN KEBUDAYAAN
1 01 02 2.01 29	Pengelolaan Dana BOS Sekolah Dasar	Jumlah siswa yang menerima bantuan BOSNAS	140 Siswa			140 Siswa	140,796,000	Semua Kabupaten/Ko ta, Semua Kecamatan, Semua Kelurahan		Meningkatkan Sumber Daya Manusia Yang Berkualitas Dan Berdaya Saing	Peningkatan Kualitas SDM yang terdidik, berkarakter, sehat, berdaya saing dan sejahtera	siswa	140 Siswa	153,280,000	DINAS PENDIDIKAN DAN KEBUDAYAAN
1	<b>URUSAN PEMERINTAHAN WAJIB YANG BERKAITAN DENGAN PELAYANAN DASAR</b>														
1 01	<b>URUSAN PEMERINTAHAN BIDANG PENDIDIKAN</b>						<b>299,904,000</b>						<b>329,420,000</b>		
1 01 02	<b>PROGRAM PENGELOLAAN PENDIDIKAN</b>	APK SD	%		%	110,41 %	<b>299,904,000</b>						110,41 %	<b>329,420,000</b>	
1 01 02 2.01	<b>Pengelolaan Pendidikan Sekolah Dasar</b>	Jumlah peserta didik yang memperoleh fasilitasi pendidikan	Siswa		Siswa	179 Siswa	<b>299,904,000</b>						179 Siswa	<b>329,420,000</b>	



**Penetapan Rencana Kerja Pemerintah Daerah (RKPD)  
Kota Malang  
Tahun 2022**

Kode	Urusan/ Bidang Urusan/ Program/ Kegiatan/ Sub Kegiatan	Indikator Program/ Kegiatan/ Sub Kegiatan	Target Akhir Periode RPJMD	Realisasi Capaian RKPD Tahun 2020	Prakiraan Capaian Target RKPD Tahun 2021	Capaian Kinerja dan Kerangka Pendanaan						Kelompok Sasaran	Prakiraan Maju Rencana Tahun 2023		Perangkat Daerah Penanggung Jawab
						Target 2022	Pagu Indikatif	Lokasi	Sumber Dana	Prioritas			Target	Pagu Indikatif	
										Nasional	Daerah				
1 01 02 2.01 21	Penyediaan Biaya Personil Peserta Didik Sekolah Dasar	Jumlah siswa yang menerima bantuan BOSDA	152 Siswa			152 Siswa	152,100,000	Semua Kabupaten/Kota, Semua Kecamatan, Semua Kelurahan		Meningkatkan Sumber Daya Manusia Yang Berkualitas Dan Berdaya Saing	Peningkatan Kualitas SDM yang terdidik, berkarakter, sehat, berdaya saing dan sejahtera	siswa	152 Siswa	161,100,000	DINAS PENDIDIKAN DAN KEBUDAYAAN
1 01 02 2.01 29	Pengelolaan Dana BOS Sekolah Dasar	Jumlah siswa yang menerima bantuan BOSNAS	147 Siswa			147 Siswa	147,804,000	Semua Kabupaten/Kota, Semua Kecamatan, Semua Kelurahan		Meningkatkan Sumber Daya Manusia Yang Berkualitas Dan Berdaya Saing	Peningkatan Kualitas SDM yang terdidik, berkarakter, sehat, berdaya saing dan sejahtera	siswa	147 Siswa	168,320,000	DINAS PENDIDIKAN DAN KEBUDAYAAN
<b>1</b>	<b>URUSAN PEMERINTAHAN WAJIB YANG BERKAITAN DENGAN PELAYANAN DASAR</b>														
<b>1 01</b>	<b>URUSAN PEMERINTAHAN BIDANG PENDIDIKAN</b>						<b>276,816,000</b>							<b>305,240,000</b>	
<b>1 01 02</b>	<b>PROGRAM PENGELOLAAN PENDIDIKAN</b>	APK SD	%		%	110,41 %	<b>276,816,000</b>						110,41 %	<b>305,240,000</b>	
<b>1 01 02 2.01</b>	<b>Pengelolaan Pendidikan Sekolah Dasar</b>	Jumlah peserta didik yang memperoleh fasilitasi pendidikan	Siswa		Siswa	166 Siswa	<b>276,816,000</b>						166 Siswa	<b>305,240,000</b>	
1 01 02 2.01 21	Penyediaan Biaya Personil Peserta Didik Sekolah Dasar	Jumlah siswa yang menerima bantuan BOSDA	140 Siswa			140 Siswa	140,400,000	Semua Kabupaten/Kota, Semua Kecamatan, Semua Kelurahan		Meningkatkan Sumber Daya Manusia Yang Berkualitas Dan Berdaya Saing	Peningkatan Kualitas SDM yang terdidik, berkarakter, sehat, berdaya saing dan sejahtera	siswa	140 Siswa	149,400,000	DINAS PENDIDIKAN DAN KEBUDAYAAN
1 01 02 2.01 29	Pengelolaan Dana BOS Sekolah Dasar	Jumlah siswa yang menerima bantuan BOSNAS	136 Siswa			136 Siswa	136,416,000	Semua Kabupaten/Kota, Semua Kecamatan, Semua Kelurahan		Meningkatkan Sumber Daya Manusia Yang Berkualitas Dan Berdaya Saing	Peningkatan Kualitas SDM yang terdidik, berkarakter, sehat, berdaya saing dan sejahtera	siswa	136 Siswa	155,840,000	DINAS PENDIDIKAN DAN KEBUDAYAAN
<b>1</b>	<b>URUSAN PEMERINTAHAN WAJIB YANG BERKAITAN DENGAN PELAYANAN DASAR</b>														
<b>1 01</b>	<b>URUSAN PEMERINTAHAN BIDANG PENDIDIKAN</b>						<b>610,704,000</b>							<b>641,000,000</b>	
<b>1 01 02</b>	<b>PROGRAM PENGELOLAAN PENDIDIKAN</b>	APK SD	%		%	110,41 %	<b>610,704,000</b>						110,41 %	<b>641,000,000</b>	
<b>1 01 02 2.01</b>	<b>Pengelolaan Pendidikan Sekolah Dasar</b>	Jumlah peserta didik yang memperoleh fasilitasi pendidikan	Siswa		Siswa	354 Siswa	<b>610,704,000</b>						354 Siswa	<b>641,000,000</b>	
1 01 02 2.01 21	Penyediaan Biaya Personil Peserta Didik Sekolah Dasar	Jumlah siswa yang menerima bantuan BOSDA	309 Siswa			309 Siswa	309,600,000	Semua Kabupaten/Kota, Semua Kecamatan, Semua Kelurahan		Meningkatkan Sumber Daya Manusia Yang Berkualitas Dan Berdaya Saing	Peningkatan Kualitas SDM yang terdidik, berkarakter, sehat, berdaya saing dan sejahtera	siswa	309 Siswa	318,600,000	DINAS PENDIDIKAN DAN KEBUDAYAAN

**Penetapan Rencana Kerja Pemerintah Daerah (RKPD)  
Kota Malang  
Tahun 2022**

Kode	Urusan/ Bidang Urusan/ Program/ Kegiatan/ Sub Kegiatan	Indikator Program/ Kegiatan/ Sub Kegiatan	Target Akhir Periode RPJMD	Realisasi Capaian RKPD Tahun 2020	Prakiraan Capaian Target RKPD Tahun 2021	Capaian Kinerja dan Kerangka Pendanaan						Kelompok Sasaran	Prakiraan Maju Rencana Tahun 2023		Perangkat Daerah Penanggung Jawab
						Target 2022	Pagu Indikatif	Lokasi	Sumber Dana	Prioritas			Target	Pagu Indikatif	
										Nasional	Daerah				
1 01 02 2.01 29	Pengelolaan Dana BOS Sekolah Dasar	Jumlah siswa yang menerima bantuan BOSNAS	301 Siswa			301 Siswa	301,104,000	Semua Kabupaten/Kota, Semua Kecamatan, Semua Kelurahan		Meningkatkan Sumber Daya Manusia Yang Berkualitas Dan Berdaya Saing	Peningkatan Kualitas SDM yang terdidik, berkarakter, sehat, berdaya saing dan sejahtera	siswa	301 Siswa	322,400,000	DINAS PENDIDIKAN DAN KEBUDAYAAN
<b>1</b>	<b>URUSAN PEMERINTAHAN WAJIB YANG BERKAITAN DENGAN PELAYANAN DASAR</b>														
<b>1 01</b>	<b>URUSAN PEMERINTAHAN BIDANG PENDIDIKAN</b>						<b>679,968,000</b>							<b>654,660,000</b>	
<b>1 01 02</b>	<b>PROGRAM PENGELOLAAN PENDIDIKAN</b>	APK SD	%		%	110,41 %	<b>679,968,000</b>						110,41 %	<b>654,660,000</b>	
1 01 02 2.01	Pengelolaan Pendidikan Sekolah Dasar	Jumlah peserta didik yang memperoleh fasilitasi pendidikan	Siswa		Siswa	393 Siswa	<b>679,968,000</b>						393 Siswa	<b>654,660,000</b>	
1 01 02 2.01 21	Penyediaan Biaya Personil Peserta Didik Sekolah Dasar	Jumlah siswa yang menerima bantuan BOSDA	344 Siswa			344 Siswa	344,700,000	Semua Kabupaten/Kota, Semua Kecamatan, Semua Kelurahan		Meningkatkan Sumber Daya Manusia Yang Berkualitas Dan Berdaya Saing	Peningkatan Kualitas SDM yang terdidik, berkarakter, sehat, berdaya saing dan sejahtera	siswa	344 Siswa	353,700,000	DINAS PENDIDIKAN DAN KEBUDAYAAN
1 01 02 2.01 29	Pengelolaan Dana BOS Sekolah Dasar	Jumlah siswa yang menerima bantuan BOSNAS	335 Siswa			335 Siswa	335,268,000	Semua Kabupaten/Kota, Semua Kecamatan, Semua Kelurahan		Meningkatkan Sumber Daya Manusia Yang Berkualitas Dan Berdaya Saing	Peningkatan Kualitas SDM yang terdidik, berkarakter, sehat, berdaya saing dan sejahtera	siswa	335 Siswa	300,960,000	DINAS PENDIDIKAN DAN KEBUDAYAAN
<b>1</b>	<b>URUSAN PEMERINTAHAN WAJIB YANG BERKAITAN DENGAN PELAYANAN DASAR</b>														
<b>1 01</b>	<b>URUSAN PEMERINTAHAN BIDANG PENDIDIKAN</b>						<b>486,220,000</b>							<b>526,180,000</b>	
<b>1 01 02</b>	<b>PROGRAM PENGELOLAAN PENDIDIKAN</b>	APK SD	%		%	110,41 %	<b>486,220,000</b>						110,41 %	<b>526,180,000</b>	
1 01 02 2.01	Pengelolaan Pendidikan Sekolah Dasar	Jumlah peserta didik yang memperoleh fasilitasi pendidikan	Siswa		Siswa	305 Siswa	<b>486,220,000</b>						305 Siswa	<b>526,180,000</b>	
1 01 02 2.01 21	Penyediaan Biaya Personil Peserta Didik Sekolah Dasar	Jumlah siswa yang menerima bantuan BOSDA	243 Siswa			243 Siswa	243,540,000	Semua Kabupaten/Kota, Semua Kecamatan, Semua Kelurahan		Meningkatkan Sumber Daya Manusia Yang Berkualitas Dan Berdaya Saing	Peningkatan Kualitas SDM yang terdidik, berkarakter, sehat, berdaya saing dan sejahtera	siswa	243 Siswa	274,500,000	DINAS PENDIDIKAN DAN KEBUDAYAAN
1 01 02 2.01 29	Pengelolaan Dana BOS Sekolah Dasar	Jumlah siswa yang menerima bantuan BOSNAS	242 Siswa			242 Siswa	242,680,000	Semua Kabupaten/Kota, Semua Kecamatan, Semua Kelurahan		Meningkatkan Sumber Daya Manusia Yang Berkualitas Dan Berdaya Saing	Peningkatan Kualitas SDM yang terdidik, berkarakter, sehat, berdaya saing dan sejahtera	siswa	242 Siswa	251,680,000	DINAS PENDIDIKAN DAN KEBUDAYAAN
<b>1</b>	<b>URUSAN PEMERINTAHAN WAJIB YANG BERKAITAN DENGAN PELAYANAN DASAR</b>														
<b>1 01</b>	<b>URUSAN PEMERINTAHAN BIDANG PENDIDIKAN</b>						<b>264,864,000</b>							<b>301,560,000</b>	

**Penetapan Rencana Kerja Pemerintah Daerah (RKPD)  
Kota Malang  
Tahun 2022**

Kode	Urusan/ Bidang Urusan/ Program/ Kegiatan/ Sub Kegiatan	Indikator Program/ Kegiatan/ Sub Kegiatan	Target Akhir Periode RPJMD	Realisasi Capaian RKPD Tahun 2020	Prakiraan Capaian Target RKPD Tahun 2021	Capaian Kinerja dan Kerangka Pendanaan						Kelompok Sasaran	Prakiraan Maju Rencana Tahun 2023		Perangkat Daerah Penanggung Jawab
						Target 2022	Pagu Indikatif	Lokasi	Sumber Dana	Prioritas			Target	Pagu Indikatif	
										Nasional	Daerah				
1 01 02	<b>PROGRAM PENGELOLAAN PENDIDIKAN</b>	APK SD	%		%	110,41 %	<b>264,864,000</b>						110,41 %	<b>301,560,000</b>	
1 01 02 2.01	<b>Pengelolaan Pendidikan Sekolah Dasar</b>	Jumlah peserta didik yang memperoleh fasilitasi pendidikan	Siswa		Siswa	166 Siswa	<b>264,864,000</b>						166 Siswa	<b>301,560,000</b>	
1 01 02 2.01 21	Penyediaan Biaya Personil Peserta Didik Sekolah Dasar	Jumlah siswa yang menerima bantuan BOSDA	136 Siswa			136 Siswa	136,416,000	Semua Kabupaten/Ko ta, Semua Kecamatan, Semua Kelurahan		Meningkatkan Sumber Daya Manusia Yang Berkualitas Dan Berdaya Saing	Peningkatan Kualitas SDM yang terdidik, berkarakter, sehat, berdaya saing dan sejahtera	siswa	136 Siswa	149,400,000	DINAS PENDIDIKAN DAN KEBUDAYAAN
1 01 02 2.01 29	Pengelolaan Dana BOS Sekolah Dasar	Jumlah siswa yang menerima bantuan BOSNAS	128 Siswa			128 Siswa	128,448,000	Semua Kabupaten/Ko ta, Semua Kecamatan, Semua Kelurahan		Meningkatkan Sumber Daya Manusia Yang Berkualitas Dan Berdaya Saing	Peningkatan Kualitas SDM yang terdidik, berkarakter, sehat, berdaya saing dan sejahtera	siswa	128 Siswa	152,160,000	DINAS PENDIDIKAN DAN KEBUDAYAAN
1	<b>URUSAN PEMERINTAHAN WAJIB YANG BERKAITAN DENGAN PELAYANAN DASAR</b>														
1 01	<b>URUSAN PEMERINTAHAN BIDANG PENDIDIKAN</b>						<b>808,440,000</b>							<b>870,100,000</b>	
1 01 02	<b>PROGRAM PENGELOLAAN PENDIDIKAN</b>	APK SD	%		%	110,41 %	<b>808,440,000</b>						110,41 %	<b>870,100,000</b>	
1 01 02 2.01	<b>Pengelolaan Pendidikan Sekolah Dasar</b>	Jumlah peserta didik yang memperoleh fasilitasi pendidikan	Siswa		Siswa	485 Siswa	<b>808,440,000</b>						485 Siswa	<b>870,100,000</b>	
1 01 02 2.01 21	Penyediaan Biaya Personil Peserta Didik Sekolah Dasar	Jumlah siswa yang menerima bantuan BOSDA	415 Siswa			415 Siswa	415,860,000	Semua Kabupaten/Ko ta, Semua Kecamatan, Semua Kelurahan		Meningkatkan Sumber Daya Manusia Yang Berkualitas Dan Berdaya Saing	Peningkatan Kualitas SDM yang terdidik, berkarakter, sehat, berdaya saing dan sejahtera	siswa	415 Siswa	436,500,000	DINAS PENDIDIKAN DAN KEBUDAYAAN
1 01 02 2.01 29	Pengelolaan Dana BOS Sekolah Dasar	Jumlah siswa yang menerima bantuan BOSNAS	392 Siswa			392 Siswa	392,580,000	Semua Kabupaten/Ko ta, Semua Kecamatan, Semua Kelurahan		Meningkatkan Sumber Daya Manusia Yang Berkualitas Dan Berdaya Saing	Peningkatan Kualitas SDM yang terdidik, berkarakter, sehat, berdaya saing dan sejahtera	siswa	392 Siswa	433,600,000	DINAS PENDIDIKAN DAN KEBUDAYAAN
1	<b>URUSAN PEMERINTAHAN WAJIB YANG BERKAITAN DENGAN PELAYANAN DASAR</b>														
1 01	<b>URUSAN PEMERINTAHAN BIDANG PENDIDIKAN</b>						<b>595,440,000</b>							<b>636,320,000</b>	
1 01 02	<b>PROGRAM PENGELOLAAN PENDIDIKAN</b>	APK SD	%		%	110,41 %	<b>595,440,000</b>						110,41 %	<b>636,320,000</b>	
1 01 02 2.01	<b>Pengelolaan Pendidikan Sekolah Dasar</b>	Jumlah peserta didik yang memperoleh fasilitasi pendidikan	Siswa		Siswa	360 Siswa	<b>595,440,000</b>						360 Siswa	<b>636,320,000</b>	

**Penetapan Rencana Kerja Pemerintah Daerah (RKPD)  
Kota Malang  
Tahun 2022**

Kode	Urusan/ Bidang Urusan/ Program/ Kegiatan/ Sub Kegiatan	Indikator Program/ Kegiatan/ Sub Kegiatan	Target Akhir Periode RPJMD	Realisasi Capaian RKPD Tahun 2020	Prakiraan Capaian Target RKPD Tahun 2021	Capaian Kinerja dan Kerangka Pendanaan						Kelompok Sasaran	Prakiraan Maju Rencana Tahun 2023		Perangkat Daerah Penanggung Jawab
						Target 2022	Pagu Indikatif	Lokasi	Sumber Dana	Prioritas			Target	Pagu Indikatif	
										Nasional	Daerah				
1 01 02 2.01 21	Penyediaan Biaya Personil Peserta Didik Sekolah Dasar	Jumlah siswa yang menerima bantuan BOSDA	306 Siswa			306 Siswa	306,360,000	Semua Kabupaten/Kota, Semua Kecamatan, Semua Kelurahan		Meningkatkan Sumber Daya Manusia Yang Berkualitas Dan Berdaya Saing	Peningkatan Kualitas SDM yang terdidik, berkarakter, sehat, berdaya saing dan sejahtera	siswa	306 Siswa	324,000,000	DINAS PENDIDIKAN DAN KEBUDAYAAN
1 01 02 2.01 29	Pengelolaan Dana BOS Sekolah Dasar	Jumlah siswa yang menerima bantuan BOSNAS	289 Siswa			289 Siswa	289,080,000	Semua Kabupaten/Kota, Semua Kecamatan, Semua Kelurahan		Meningkatkan Sumber Daya Manusia Yang Berkualitas Dan Berdaya Saing	Peningkatan Kualitas SDM yang terdidik, berkarakter, sehat, berdaya saing dan sejahtera	siswa	289 Siswa	312,320,000	DINAS PENDIDIKAN DAN KEBUDAYAAN
<b>1</b>	<b>URUSAN PEMERINTAHAN WAJIB YANG BERKAITAN DENGAN PELAYANAN DASAR</b>														
<b>1 01</b>	<b>URUSAN PEMERINTAHAN BIDANG PENDIDIKAN</b>						<b>595,440,000</b>							<b>612,000,000</b>	
<b>1 01 02</b>	<b>PROGRAM PENGELOLAAN PENDIDIKAN</b>	APK SD	%		%	110,41 %	<b>595,440,000</b>						110,41 %	<b>612,000,000</b>	
<b>1 01 02 2.01</b>	<b>Pengelolaan Pendidikan Sekolah Dasar</b>	Jumlah peserta didik yang memperoleh fasilitas pendidikan	Siswa		Siswa	360 Siswa	<b>595,440,000</b>						360 Siswa	<b>612,000,000</b>	
1 01 02 2.01 21	Penyediaan Biaya Personil Peserta Didik Sekolah Dasar	Jumlah siswa yang menerima bantuan BOSDA	306 Siswa			306 Siswa	306,360,000	Semua Kabupaten/Kota, Semua Kecamatan, Semua Kelurahan		Meningkatkan Sumber Daya Manusia Yang Berkualitas Dan Berdaya Saing	Peningkatan Kualitas SDM yang terdidik, berkarakter, sehat, berdaya saing dan sejahtera	siswa	306 Siswa	324,000,000	DINAS PENDIDIKAN DAN KEBUDAYAAN
1 01 02 2.01 29	Pengelolaan Dana BOS Sekolah Dasar	Jumlah siswa yang menerima bantuan BOSNAS	289 Siswa			289 Siswa	289,080,000	Semua Kabupaten/Kota, Semua Kecamatan, Semua Kelurahan		Meningkatkan Sumber Daya Manusia Yang Berkualitas Dan Berdaya Saing	Peningkatan Kualitas SDM yang terdidik, berkarakter, sehat, berdaya saing dan sejahtera	siswa	289 Siswa	288,000,000	DINAS PENDIDIKAN DAN KEBUDAYAAN
<b>1</b>	<b>URUSAN PEMERINTAHAN WAJIB YANG BERKAITAN DENGAN PELAYANAN DASAR</b>														
<b>1 01</b>	<b>URUSAN PEMERINTAHAN BIDANG PENDIDIKAN</b>						<b>361,992,000</b>							<b>356,540,000</b>	
<b>1 01 02</b>	<b>PROGRAM PENGELOLAAN PENDIDIKAN</b>	APK SD	%		%	110,41 %	<b>361,992,000</b>						110,41 %	<b>356,540,000</b>	
<b>1 01 02 2.01</b>	<b>Pengelolaan Pendidikan Sekolah Dasar</b>	Jumlah peserta didik yang memperoleh fasilitas pendidikan	Siswa		Siswa	223 Siswa	<b>361,992,000</b>						223 Siswa	<b>356,540,000</b>	
1 01 02 2.01 21	Penyediaan Biaya Personil Peserta Didik Sekolah Dasar	Jumlah siswa yang menerima bantuan BOSDA	186 Siswa			186 Siswa	186,348,000	Semua Kabupaten/Kota, Semua Kecamatan, Semua Kelurahan		Meningkatkan Sumber Daya Manusia Yang Berkualitas Dan Berdaya Saing	Peningkatan Kualitas SDM yang terdidik, berkarakter, sehat, berdaya saing dan sejahtera	siswa	186 Siswa	200,700,000	DINAS PENDIDIKAN DAN KEBUDAYAAN

**Penetapan Rencana Kerja Pemerintah Daerah (RKPD)  
Kota Malang  
Tahun 2022**

Kode	Urusan/ Bidang Urusan/ Program/ Kegiatan/ Sub Kegiatan	Indikator Program/ Kegiatan/ Sub Kegiatan	Target Akhir Periode RPJMD	Realisasi Capaian RKPD Tahun 2020	Prakiraan Capaian Target RKPD Tahun 2021	Capaian Kinerja dan Kerangka Pendanaan						Kelompok Sasaran	Prakiraan Maju Rencana Tahun 2023		Perangkat Daerah Penanggung Jawab
						Target 2022	Pagu Indikatif	Lokasi	Sumber Dana	Prioritas			Target	Pagu Indikatif	
										Nasional	Daerah				
1 01 02 2.01 29	Pengelolaan Dana BOS Sekolah Dasar	Jumlah siswa yang menerima bantuan BOSNAS	175 Siswa			175 Siswa	175,644,000	Semua Kabupaten/Kota, Semua Kecamatan, Semua Kelurahan		Meningkatkan Sumber Daya Manusia Yang Berkualitas Dan Berdaya Saing	Peningkatan Kualitas SDM yang terdidik, berkarakter, sehat, berdaya saing dan sejahtera	siswa	175 Siswa	155,840,000	DINAS PENDIDIKAN DAN KEBUDAYAAN
<b>1</b>	<b>URUSAN PEMERINTAHAN WAJIB YANG BERKAITAN DENGAN PELAYANAN DASAR</b>														
<b>1 01</b>	<b>URUSAN PEMERINTAHAN BIDANG PENDIDIKAN</b>						<b>206,928,000</b>							<b>222,320,000</b>	
<b>1 01 02</b>	<b>PROGRAM PENGELOLAAN PENDIDIKAN</b>	APK SD	%		%	110,41 %	<b>206,928,000</b>						110,41 %	<b>222,320,000</b>	
1 01 02 2.01	Pengelolaan Pendidikan Sekolah Dasar	Jumlah peserta didik yang memperoleh fasilitasi pendidikan	Siswa		Siswa	132 Siswa	<b>206,928,000</b>						132 Siswa	<b>222,320,000</b>	
1 01 02 2.01 21	Penyediaan Biaya Personil Peserta Didik Sekolah Dasar	Jumlah siswa yang menerima bantuan BOSDA	106 Siswa			106 Siswa	106,632,000	Semua Kabupaten/Kota, Semua Kecamatan, Semua Kelurahan		Meningkatkan Sumber Daya Manusia Yang Berkualitas Dan Berdaya Saing	Peningkatan Kualitas SDM yang terdidik, berkarakter, sehat, berdaya saing dan sejahtera	siswa	106 Siswa	118,800,000	DINAS PENDIDIKAN DAN KEBUDAYAAN
1 01 02 2.01 29	Pengelolaan Dana BOS Sekolah Dasar	Jumlah siswa yang menerima bantuan BOSNAS	100 Siswa			100 Siswa	100,296,000	Semua Kabupaten/Kota, Semua Kecamatan, Semua Kelurahan		Meningkatkan Sumber Daya Manusia Yang Berkualitas Dan Berdaya Saing	Peningkatan Kualitas SDM yang terdidik, berkarakter, sehat, berdaya saing dan sejahtera	siswa	100 Siswa	103,520,000	DINAS PENDIDIKAN DAN KEBUDAYAAN
<b>1</b>	<b>URUSAN PEMERINTAHAN WAJIB YANG BERKAITAN DENGAN PELAYANAN DASAR</b>														
<b>1 01</b>	<b>URUSAN PEMERINTAHAN BIDANG PENDIDIKAN</b>						<b>266,568,000</b>							<b>293,980,000</b>	
<b>1 01 02</b>	<b>PROGRAM PENGELOLAAN PENDIDIKAN</b>	APK SD	%		%	110,41 %	<b>266,568,000</b>						110,41 %	<b>293,980,000</b>	
1 01 02 2.01	Pengelolaan Pendidikan Sekolah Dasar	Jumlah peserta didik yang memperoleh fasilitasi pendidikan	Siswa		Siswa	167 Siswa	<b>266,568,000</b>						167 Siswa	<b>293,980,000</b>	
1 01 02 2.01 21	Penyediaan Biaya Personil Peserta Didik Sekolah Dasar	Jumlah siswa yang menerima bantuan BOSDA	137 Siswa			137 Siswa	137,292,000	Semua Kabupaten/Kota, Semua Kecamatan, Semua Kelurahan		Meningkatkan Sumber Daya Manusia Yang Berkualitas Dan Berdaya Saing	Peningkatan Kualitas SDM yang terdidik, berkarakter, sehat, berdaya saing dan sejahtera	siswa	137 Siswa	150,300,000	DINAS PENDIDIKAN DAN KEBUDAYAAN
1 01 02 2.01 29	Pengelolaan Dana BOS Sekolah Dasar	Jumlah siswa yang menerima bantuan BOSNAS	129 Siswa			129 Siswa	129,276,000	Semua Kabupaten/Kota, Semua Kecamatan, Semua Kelurahan		Meningkatkan Sumber Daya Manusia Yang Berkualitas Dan Berdaya Saing	Peningkatan Kualitas SDM yang terdidik, berkarakter, sehat, berdaya saing dan sejahtera	siswa	129 Siswa	143,680,000	DINAS PENDIDIKAN DAN KEBUDAYAAN
<b>1</b>	<b>URUSAN PEMERINTAHAN WAJIB YANG BERKAITAN DENGAN PELAYANAN DASAR</b>														
<b>1 01</b>	<b>URUSAN PEMERINTAHAN BIDANG PENDIDIKAN</b>						<b>287,016,000</b>							<b>321,260,000</b>	

**Penetapan Rencana Kerja Pemerintah Daerah (RKPD)  
Kota Malang  
Tahun 2022**

Kode	Urusan/ Bidang Urusan/ Program/ Kegiatan/ Sub Kegiatan	Indikator Program/ Kegiatan/ Sub Kegiatan	Target Akhir Periode RPJMD	Realisasi Capaian RKPD Tahun 2020	Prakiraan Capaian Target RKPD Tahun 2021	Capaian Kinerja dan Kerangka Pendanaan						Kelompok Sasaran	Prakiraan Maju Rencana Tahun 2023		Perangkat Daerah Penanggung Jawab
						Target 2022	Pagu Indikatif	Lokasi	Sumber Dana	Prioritas			Target	Pagu Indikatif	
										Nasional	Daerah				
1 01 02	<b>PROGRAM PENGELOLAAN PENDIDIKAN</b>	APK SD	%		%	110,41 %	<b>287,016,000</b>						110,41 %	<b>321,260,000</b>	
1 01 02 2.01	<b>Pengelolaan Pendidikan Sekolah Dasar</b>	Jumlah peserta didik yang memperoleh fasilitas pendidikan	Siswa		Siswa	179 Siswa	<b>287,016,000</b>						179 Siswa	<b>321,260,000</b>	
1 01 02 2.01 21	Penyediaan Biaya Personil Peserta Didik Sekolah Dasar	Jumlah siswa yang menerima bantuan BOSDA	147 Siswa			147 Siswa	147,804,000	Semua Kabupaten/Kota, Semua Kecamatan, Semua Kelurahan		Meningkatkan Sumber Daya Manusia Yang Berkualitas Dan Berdaya Saing	Peningkatan Kualitas SDM yang terdidik, berkarakter, sehat, berdaya saing dan sejahtera	siswa	147 Siswa	161,100,000	DINAS PENDIDIKAN DAN KEBUDAYAAN
1 01 02 2.01 29	Pengelolaan Dana BOS Sekolah Dasar	Jumlah siswa yang menerima bantuan BOSNAS	139 Siswa			139 Siswa	139,212,000	Semua Kabupaten/Kota, Semua Kecamatan, Semua Kelurahan		Meningkatkan Sumber Daya Manusia Yang Berkualitas Dan Berdaya Saing	Peningkatan Kualitas SDM yang terdidik, berkarakter, sehat, berdaya saing dan sejahtera	siswa	139 Siswa	160,160,000	DINAS PENDIDIKAN DAN KEBUDAYAAN
1	<b>URUSAN PEMERINTAHAN WAJIB YANG BERKAITAN DENGAN PELAYANAN DASAR</b>														
1 01	<b>URUSAN PEMERINTAHAN BIDANG PENDIDIKAN</b>						<b>648,264,000</b>							<b>704,220,000</b>	
1 01 02	<b>PROGRAM PENGELOLAAN PENDIDIKAN</b>	APK SD	%		%	110,41 %	<b>648,264,000</b>						110,41 %	<b>704,220,000</b>	
1 01 02 2.01	<b>Pengelolaan Pendidikan Sekolah Dasar</b>	Jumlah peserta didik yang memperoleh fasilitas pendidikan	Siswa		Siswa	391 Siswa	<b>648,264,000</b>						391 Siswa	<b>704,220,000</b>	
1 01 02 2.01 21	Penyediaan Biaya Personil Peserta Didik Sekolah Dasar	Jumlah siswa yang menerima bantuan BOSDA	333 Siswa			333 Siswa	333,516,000	Semua Kabupaten/Kota, Semua Kecamatan, Semua Kelurahan		Meningkatkan Sumber Daya Manusia Yang Berkualitas Dan Berdaya Saing	Peningkatan Kualitas SDM yang terdidik, berkarakter, sehat, berdaya saing dan sejahtera	siswa	333 Siswa	351,900,000	DINAS PENDIDIKAN DAN KEBUDAYAAN
1 01 02 2.01 29	Pengelolaan Dana BOS Sekolah Dasar	Jumlah siswa yang menerima bantuan BOSNAS	314 Siswa			314 Siswa	314,748,000	Semua Kabupaten/Kota, Semua Kecamatan, Semua Kelurahan		Meningkatkan Sumber Daya Manusia Yang Berkualitas Dan Berdaya Saing	Peningkatan Kualitas SDM yang terdidik, berkarakter, sehat, berdaya saing dan sejahtera	siswa	314 Siswa	352,320,000	DINAS PENDIDIKAN DAN KEBUDAYAAN
1	<b>URUSAN PEMERINTAHAN WAJIB YANG BERKAITAN DENGAN PELAYANAN DASAR</b>														
1 01	<b>URUSAN PEMERINTAHAN BIDANG PENDIDIKAN</b>						<b>288,720,000</b>							<b>518,780,000</b>	
1 01 02	<b>PROGRAM PENGELOLAAN PENDIDIKAN</b>	APK SD	%		%	110,41 %	<b>288,720,000</b>						110,41 %	<b>518,780,000</b>	
1 01 02 2.01	<b>Pengelolaan Pendidikan Sekolah Dasar</b>	Jumlah peserta didik yang memperoleh fasilitas pendidikan	Siswa		Siswa	180 Siswa	<b>288,720,000</b>						180 Siswa	<b>518,780,000</b>	

**Penetapan Rencana Kerja Pemerintah Daerah (RKPD)  
Kota Malang  
Tahun 2022**

Kode	Urusan/ Bidang Urusan/ Program/ Kegiatan/ Sub Kegiatan	Indikator Program/ Kegiatan/ Sub Kegiatan	Target Akhir Periode RPJMD	Realisasi Capaian RKPD Tahun 2020	Prakiraan Capaian Target RKPD Tahun 2021	Capaian Kinerja dan Kerangka Pendanaan						Kelompok Sasaran	Prakiraan Maju Rencana Tahun 2023		Perangkat Daerah Penanggung Jawab
						Target 2022	Pagu Indikatif	Lokasi	Sumber Dana	Prioritas			Target	Pagu Indikatif	
										Nasional	Daerah				
1 01 02 2.01 21	Penyediaan Biaya Personil Peserta Didik Sekolah Dasar	Jumlah siswa yang menerima bantuan BOSDA	148 Siswa			148 Siswa	148,680,000	Semua Kabupaten/Kota, Semua Kecamatan, Semua Kelurahan		Meningkatkan Sumber Daya Manusia Yang Berkualitas Dan Berdaya Saing	Peningkatan Kualitas SDM yang terdidik, berkarakter, sehat, berdaya saing dan sejahtera	siswa	148 Siswa	351,900,000	DINAS PENDIDIKAN DAN KEBUDAYAAN
1 01 02 2.01 29	Pengelolaan Dana BOS Sekolah Dasar	Jumlah siswa yang menerima bantuan BOSNAS	140 Siswa			140 Siswa	140,040,000	Semua Kabupaten/Kota, Semua Kecamatan, Semua Kelurahan		Meningkatkan Sumber Daya Manusia Yang Berkualitas Dan Berdaya Saing	Peningkatan Kualitas SDM yang terdidik, berkarakter, sehat, berdaya saing dan sejahtera	siswa	140 Siswa	166,880,000	DINAS PENDIDIKAN DAN KEBUDAYAAN
<b>1</b>	<b>URUSAN PEMERINTAHAN WAJIB YANG BERKAITAN DENGAN PELAYANAN DASAR</b>														
<b>1 01</b>	<b>URUSAN PEMERINTAHAN BIDANG PENDIDIKAN</b>						<b>288,720,000</b>							<b>316,880,000</b>	
<b>1 01 02</b>	<b>PROGRAM PENGELOLAAN PENDIDIKAN</b>	APK SD	%		%	110,41 %	<b>288,720,000</b>						110,41 %	<b>316,880,000</b>	
<b>1 01 02 2.01</b>	<b>Pengelolaan Pendidikan Sekolah Dasar</b>	Jumlah peserta didik yang memperoleh fasilitasi pendidikan	Siswa		Siswa	180 Siswa	<b>288,720,000</b>						180 Siswa	<b>316,880,000</b>	
1 01 02 2.01 21	Penyediaan Biaya Personil Peserta Didik Sekolah Dasar	Jumlah siswa yang menerima bantuan BOSDA	148 Siswa			148 Siswa	148,680,000	Semua Kabupaten/Kota, Semua Kecamatan, Semua Kelurahan		Meningkatkan Sumber Daya Manusia Yang Berkualitas Dan Berdaya Saing	Peningkatan Kualitas SDM yang terdidik, berkarakter, sehat, berdaya saing dan sejahtera	siswa	148 Siswa	162,000,000	DINAS PENDIDIKAN DAN KEBUDAYAAN
1 01 02 2.01 29	Pengelolaan Dana BOS Sekolah Dasar	Jumlah siswa yang menerima bantuan BOSNAS	140 Siswa			140 Siswa	140,040,000	Semua Kabupaten/Kota, Semua Kecamatan, Semua Kelurahan		Meningkatkan Sumber Daya Manusia Yang Berkualitas Dan Berdaya Saing	Peningkatan Kualitas SDM yang terdidik, berkarakter, sehat, berdaya saing dan sejahtera	siswa	140 Siswa	154,880,000	DINAS PENDIDIKAN DAN KEBUDAYAAN
<b>1</b>	<b>URUSAN PEMERINTAHAN WAJIB YANG BERKAITAN DENGAN PELAYANAN DASAR</b>														
<b>1 01</b>	<b>URUSAN PEMERINTAHAN BIDANG PENDIDIKAN</b>						<b>404,592,000</b>							<b>447,680,000</b>	
<b>1 01 02</b>	<b>PROGRAM PENGELOLAAN PENDIDIKAN</b>	APK SD	%		%	110,41 %	<b>404,592,000</b>						110,41 %	<b>447,680,000</b>	
<b>1 01 02 2.01</b>	<b>Pengelolaan Pendidikan Sekolah Dasar</b>	Jumlah peserta didik yang memperoleh fasilitasi pendidikan	Siswa		Siswa	248 Siswa	<b>404,592,000</b>						248 Siswa	<b>447,680,000</b>	
1 01 02 2.01 21	Penyediaan Biaya Personil Peserta Didik Sekolah Dasar	Jumlah siswa yang menerima bantuan BOSDA	208 Siswa			208 Siswa	208,248,000	Semua Kabupaten/Kota, Semua Kecamatan, Semua Kelurahan		Meningkatkan Sumber Daya Manusia Yang Berkualitas Dan Berdaya Saing	Peningkatan Kualitas SDM yang terdidik, berkarakter, sehat, berdaya saing dan sejahtera	siswa	208 Siswa	223,200,000	DINAS PENDIDIKAN DAN KEBUDAYAAN

**Penetapan Rencana Kerja Pemerintah Daerah (RKPD)  
Kota Malang  
Tahun 2022**

Kode	Urusan/ Bidang Urusan/ Program/ Kegiatan/ Sub Kegiatan	Indikator Program/ Kegiatan/ Sub Kegiatan	Target Akhir Periode RPJMD	Realisasi Capaian RKPD Tahun 2020	Prakiraan Capaian Target RKPD Tahun 2021	Capaian Kinerja dan Kerangka Pendanaan						Kelompok Sasaran	Prakiraan Maju Rencana Tahun 2023		Perangkat Daerah Penanggung Jawab
						Target 2022	Pagu Indikatif	Lokasi	Sumber Dana	Prioritas			Target	Pagu Indikatif	
										Nasional	Daerah				
1 01 02 2.01 29	Pengelolaan Dana BOS Sekolah Dasar	Jumlah siswa yang menerima bantuan BOSNAS	196 Siswa			196 Siswa	196,344,000	Semua Kabupaten/Kota, Semua Kecamatan, Semua Kelurahan		Meningkatkan Sumber Daya Manusia Yang Berkualitas Dan Berdaya Saing	Peningkatan Kualitas SDM yang terdidik, berkarakter, sehat, berdaya saing dan sejahtera	siswa	196 Siswa	224,480,000	DINAS PENDIDIKAN DAN KEBUDAYAAN
<b>1</b>	<b>URUSAN PEMERINTAHAN WAJIB YANG BERKAITAN DENGAN PELAYANAN DASAR</b>														
<b>1 01</b>	<b>URUSAN PEMERINTAHAN BIDANG PENDIDIKAN</b>						<b>476,160,000</b>							<b>510,280,000</b>	
<b>1 01 02</b>	<b>PROGRAM PENGELOLAAN PENDIDIKAN</b>	APK SD	%		%	110,41 %	<b>476,160,000</b>						110,41 %	<b>510,280,000</b>	
1 01 02 2.01	Pengelolaan Pendidikan Sekolah Dasar	Jumlah peserta didik yang memperoleh fasilitasi pendidikan	Siswa		Siswa	290 Siswa	<b>476,160,000</b>						290 Siswa	<b>510,280,000</b>	
1 01 02 2.01 21	Penyediaan Biaya Personil Peserta Didik Sekolah Dasar	Jumlah siswa yang menerima bantuan BOSDA	245 Siswa			245 Siswa	245,040,000	Semua Kabupaten/Kota, Semua Kecamatan, Semua Kelurahan		Meningkatkan Sumber Daya Manusia Yang Berkualitas Dan Berdaya Saing	Peningkatan Kualitas SDM yang terdidik, berkarakter, sehat, berdaya saing dan sejahtera	siswa	245 Siswa	261,000,000	DINAS PENDIDIKAN DAN KEBUDAYAAN
1 01 02 2.01 29	Pengelolaan Dana BOS Sekolah Dasar	Jumlah siswa yang menerima bantuan BOSNAS	231 Siswa			231 Siswa	231,120,000	Semua Kabupaten/Kota, Semua Kecamatan, Semua Kelurahan		Meningkatkan Sumber Daya Manusia Yang Berkualitas Dan Berdaya Saing	Peningkatan Kualitas SDM yang terdidik, berkarakter, sehat, berdaya saing dan sejahtera	siswa	231 Siswa	249,280,000	DINAS PENDIDIKAN DAN KEBUDAYAAN
<b>1</b>	<b>URUSAN PEMERINTAHAN WAJIB YANG BERKAITAN DENGAN PELAYANAN DASAR</b>														
<b>1 01</b>	<b>URUSAN PEMERINTAHAN BIDANG PENDIDIKAN</b>						<b>540,912,000</b>							<b>571,680,000</b>	
<b>1 01 02</b>	<b>PROGRAM PENGELOLAAN PENDIDIKAN</b>	APK SD	%		%	110,41 %	<b>540,912,000</b>						110,41 %	<b>571,680,000</b>	
1 01 02 2.01	Pengelolaan Pendidikan Sekolah Dasar	Jumlah peserta didik yang memperoleh fasilitasi pendidikan	Siswa		Siswa	328 Siswa	<b>540,912,000</b>						328 Siswa	<b>571,680,000</b>	
1 01 02 2.01 21	Penyediaan Biaya Personil Peserta Didik Sekolah Dasar	Jumlah siswa yang menerima bantuan BOSDA	278 Siswa			278 Siswa	278,328,000	Semua Kabupaten/Kota, Semua Kecamatan, Semua Kelurahan		Meningkatkan Sumber Daya Manusia Yang Berkualitas Dan Berdaya Saing	Peningkatan Kualitas SDM yang terdidik, berkarakter, sehat, berdaya saing dan sejahtera	siswa	278 Siswa	295,200,000	DINAS PENDIDIKAN DAN KEBUDAYAAN
1 01 02 2.01 29	Pengelolaan Dana BOS Sekolah Dasar	Jumlah siswa yang menerima bantuan BOSNAS	262 Siswa			262 Siswa	262,584,000	Semua Kabupaten/Kota, Semua Kecamatan, Semua Kelurahan		Meningkatkan Sumber Daya Manusia Yang Berkualitas Dan Berdaya Saing	Peningkatan Kualitas SDM yang terdidik, berkarakter, sehat, berdaya saing dan sejahtera	siswa	262 Siswa	276,480,000	DINAS PENDIDIKAN DAN KEBUDAYAAN
<b>1</b>	<b>URUSAN PEMERINTAHAN WAJIB YANG BERKAITAN DENGAN PELAYANAN DASAR</b>														
<b>1 01</b>	<b>URUSAN PEMERINTAHAN BIDANG PENDIDIKAN</b>						<b>246,120,000</b>							<b>271,020,000</b>	



**Penetapan Rencana Kerja Pemerintah Daerah (RKPD)  
Kota Malang  
Tahun 2022**

Kode	Urusan/ Bidang Urusan/ Program/ Kegiatan/ Sub Kegiatan	Indikator Program/ Kegiatan/ Sub Kegiatan	Target Akhir Periode RPJMD	Realisasi Capaian RKPD Tahun 2020	Prakiraan Capaian Target RKPD Tahun 2021	Capaian Kinerja dan Kerangka Pendanaan						Kelompok Sasaran	Prakiraan Maju Rencana Tahun 2023		Perangkat Daerah Penanggung Jawab
						Target 2022	Pagu Indikatif	Lokasi	Sumber Dana	Prioritas			Target	Pagu Indikatif	
										Nasional	Daerah				
1 01 02	<b>PROGRAM PENGELOLAAN PENDIDIKAN</b>	APK SD	%		%	110,41 %	<b>246,120,000</b>						110,41 %	<b>271,020,000</b>	
1 01 02 2.01	<b>Pengelolaan Pendidikan Sekolah Dasar</b>	Jumlah peserta didik yang memperoleh fasilitasi pendidikan	Siswa		Siswa	155 Siswa	<b>246,120,000</b>						155 Siswa	<b>271,020,000</b>	
1 01 02 2.01 21	Penyediaan Biaya Personil Peserta Didik Sekolah Dasar	Jumlah siswa yang menerima bantuan BOSDA	126 Siswa			126 Siswa	126,780,000	Semua Kabupaten/Ko ta, Semua Kecamatan, Semua Kelurahan		Meningkatkan Sumber Daya Manusia Yang Berkualitas Dan Berdaya Saing	Peningkatan Kualitas SDM yang terdidik, berkarakter, sehat, berdaya saing dan sejahtera	siswa	126 Siswa	139,500,000	DINAS PENDIDIKAN DAN KEBUDAYAAN
1 01 02 2.01 29	Pengelolaan Dana BOS Sekolah Dasar	Jumlah siswa yang menerima bantuan BOSNAS	119 Siswa			119 Siswa	119,340,000	Semua Kabupaten/Ko ta, Semua Kecamatan, Semua Kelurahan		Meningkatkan Sumber Daya Manusia Yang Berkualitas Dan Berdaya Saing	Peningkatan Kualitas SDM yang terdidik, berkarakter, sehat, berdaya saing dan sejahtera	siswa	119 Siswa	131,520,000	DINAS PENDIDIKAN DAN KEBUDAYAAN
1	<b>URUSAN PEMERINTAHAN WAJIB YANG BERKAITAN DENGAN PELAYANAN DASAR</b>														
1 01	<b>URUSAN PEMERINTAHAN BIDANG PENDIDIKAN</b>						<b>782,880,000</b>						<b>816,120,000</b>		
1 01 02	<b>PROGRAM PENGELOLAAN PENDIDIKAN</b>	APK SD	%		%	110,41 %	<b>782,880,000</b>						110,41 %	<b>816,120,000</b>	
1 01 02 2.01	<b>Pengelolaan Pendidikan Sekolah Dasar</b>	Jumlah peserta didik yang memperoleh fasilitasi pendidikan	Siswa		Siswa	470 Siswa	<b>782,880,000</b>						470 Siswa	<b>816,120,000</b>	
1 01 02 2.01 21	Penyediaan Biaya Personil Peserta Didik Sekolah Dasar	Jumlah siswa yang menerima bantuan BOSDA	402 Siswa			402 Siswa	402,720,000	Semua Kabupaten/Ko ta, Semua Kecamatan, Semua Kelurahan		Meningkatkan Sumber Daya Manusia Yang Berkualitas Dan Berdaya Saing	Peningkatan Kualitas SDM yang terdidik, berkarakter, sehat, berdaya saing dan sejahtera	siswa	402 Siswa	423,000,000	DINAS PENDIDIKAN DAN KEBUDAYAAN
1 01 02 2.01 29	Pengelolaan Dana BOS Sekolah Dasar	Jumlah siswa yang menerima bantuan BOSNAS	380 Siswa			380 Siswa	380,160,000	Semua Kabupaten/Ko ta, Semua Kecamatan, Semua Kelurahan		Meningkatkan Sumber Daya Manusia Yang Berkualitas Dan Berdaya Saing	Peningkatan Kualitas SDM yang terdidik, berkarakter, sehat, berdaya saing dan sejahtera	siswa	380 Siswa	393,120,000	DINAS PENDIDIKAN DAN KEBUDAYAAN
1	<b>URUSAN PEMERINTAHAN WAJIB YANG BERKAITAN DENGAN PELAYANAN DASAR</b>														
1 01	<b>URUSAN PEMERINTAHAN BIDANG PENDIDIKAN</b>						<b>338,976,000</b>						<b>343,460,000</b>		
1 01 02	<b>PROGRAM PENGELOLAAN PENDIDIKAN</b>	APK SD	%		%	110,41 %	<b>338,976,000</b>						110,41 %	<b>343,460,000</b>	
1 01 02 2.01	<b>Pengelolaan Pendidikan Sekolah Dasar</b>	Jumlah peserta didik yang memperoleh fasilitasi pendidikan	siswa		siswa	201 siswa	<b>338,976,000</b>						201 siswa	<b>343,460,000</b>	

**Penetapan Rencana Kerja Pemerintah Daerah (RKPD)  
Kota Malang  
Tahun 2022**

Kode	Urusan/ Bidang Urusan/ Program/ Kegiatan/ Sub Kegiatan	Indikator Program/ Kegiatan/ Sub Kegiatan	Target Akhir Periode RPJMD	Realisasi Capaian RKPD Tahun 2020	Prakiraan Capaian Target RKPD Tahun 2021	Capaian Kinerja dan Kerangka Pendanaan						Kelompok Sasaran	Prakiraan Maju Rencana Tahun 2023		Perangkat Daerah Penanggung Jawab
						Target 2022	Pagu Indikatif	Lokasi	Sumber Dana	Prioritas			Target	Pagu Indikatif	
										Nasional	Daerah				
1 01 02 2.01 21	Penyediaan Biaya Personil Peserta Didik Sekolah Dasar	Jumlah siswa yang menerima bantuan BOSDA	171 Siswa			171 Siswa	171,900,000	Semua Kabupaten/Kota, Semua Kecamatan, Semua Kelurahan		Meningkatkan Sumber Daya Manusia Yang Berkualitas Dan Berdaya Saing	Peningkatan Kualitas SDM yang terdidik, berkarakter, sehat, berdaya saing dan sejahtera	siswa	171 Siswa	180,900,000	DINAS PENDIDIKAN DAN KEBUDAYAAN
1 01 02 2.01 29	Pengelolaan Dana BOS Sekolah Dasar	Jumlah siswa yang menerima bantuan BOSNAS	167 Siswa			167 Siswa	167,076,000	Semua Kabupaten/Kota, Semua Kecamatan, Semua Kelurahan		Meningkatkan Sumber Daya Manusia Yang Berkualitas Dan Berdaya Saing	Peningkatan Kualitas SDM yang terdidik, berkarakter, sehat, berdaya saing dan sejahtera	siswa	167 Siswa	162,560,000	DINAS PENDIDIKAN DAN KEBUDAYAAN
<b>1</b>	<b>URUSAN PEMERINTAHAN WAJIB YANG BERKAITAN DENGAN PELAYANAN DASAR</b>														
<b>1 01</b>	<b>URUSAN PEMERINTAHAN BIDANG PENDIDIKAN</b>						<b>195,120,000</b>							<b>193,440,000</b>	
<b>1 01 02</b>	<b>PROGRAM PENGELOLAAN PENDIDIKAN</b>	APK SD	%		%	110,41 %	<b>195,120,000</b>						110,41 %	<b>193,440,000</b>	
<b>1 01 02 2.01</b>	<b>Pengelolaan Pendidikan Sekolah Dasar</b>	Jumlah peserta didik yang memperoleh fasilitasi pendidikan	siswa		siswa	120 siswa	<b>195,120,000</b>						120 siswa	<b>193,440,000</b>	
1 01 02 2.01 21	Penyediaan Biaya Personil Peserta Didik Sekolah Dasar	Jumlah siswa yang menerima bantuan BOSDA	99 Siswa			99 Siswa	99,000,000	Semua Kabupaten/Kota, Semua Kecamatan, Semua Kelurahan		Meningkatkan Sumber Daya Manusia Yang Berkualitas Dan Berdaya Saing	Peningkatan Kualitas SDM yang terdidik, berkarakter, sehat, berdaya saing dan sejahtera	siswa	99 Siswa	108,000,000	DINAS PENDIDIKAN DAN KEBUDAYAAN
1 01 02 2.01 29	Pengelolaan Dana BOS Sekolah Dasar	Jumlah siswa yang menerima bantuan BOSNAS	96 Siswa			96 Siswa	96,120,000	Semua Kabupaten/Kota, Semua Kecamatan, Semua Kelurahan		Meningkatkan Sumber Daya Manusia Yang Berkualitas Dan Berdaya Saing	Peningkatan Kualitas SDM yang terdidik, berkarakter, sehat, berdaya saing dan sejahtera	siswa	96 Siswa	85,440,000	DINAS PENDIDIKAN DAN KEBUDAYAAN
<b>1</b>	<b>URUSAN PEMERINTAHAN WAJIB YANG BERKAITAN DENGAN PELAYANAN DASAR</b>														
<b>1 01</b>	<b>URUSAN PEMERINTAHAN BIDANG PENDIDIKAN</b>						<b>246,120,000</b>							<b>268,300,000</b>	
<b>1 01 02</b>	<b>PROGRAM PENGELOLAAN PENDIDIKAN</b>	APK SD	%		%	110,41 %	<b>246,120,000</b>						110,41 %	<b>268,300,000</b>	
<b>1 01 02 2.01</b>	<b>Pengelolaan Pendidikan Sekolah Dasar</b>	Jumlah peserta didik yang memperoleh fasilitasi pendidikan	Siswa		Siswa	155 Siswa	<b>246,120,000</b>						155 Siswa	<b>268,300,000</b>	
1 01 02 2.01 21	Penyediaan Biaya Personil Peserta Didik Sekolah Dasar	Jumlah siswa yang menerima bantuan BOSDA	126 Siswa			126 Siswa	126,780,000	Semua Kabupaten/Kota, Semua Kecamatan, Semua Kelurahan		Meningkatkan Sumber Daya Manusia Yang Berkualitas Dan Berdaya Saing	Peningkatan Kualitas SDM yang terdidik, berkarakter, sehat, berdaya saing dan sejahtera	siswa	126 Siswa	139,500,000	DINAS PENDIDIKAN DAN KEBUDAYAAN

**Penetapan Rencana Kerja Pemerintah Daerah (RKPD)  
Kota Malang  
Tahun 2022**

Kode	Urusan/ Bidang Urusan/ Program/ Kegiatan/ Sub Kegiatan	Indikator Program/ Kegiatan/ Sub Kegiatan	Target Akhir Periode RPJMD	Realisasi Capaian RKPD Tahun 2020	Prakiraan Capaian Target RKPD Tahun 2021	Capaian Kinerja dan Kerangka Pendanaan						Kelompok Sasaran	Prakiraan Maju Rencana Tahun 2023		Perangkat Daerah Penanggung Jawab
						Target 2022	Pagu Indikatif	Lokasi	Sumber Dana	Prioritas			Target	Pagu Indikatif	
										Nasional	Daerah				
1 01 02 2.01 29	Pengelolaan Dana BOS Sekolah Dasar	Jumlah siswa yang menerima bantuan BOSNAS	119 Siswa			119 Siswa	119,340,000	Semua Kabupaten/Kota, Semua Kecamatan, Semua Kelurahan		Meningkatkan Sumber Daya Manusia Yang Berkualitas Dan Berdaya Saing	Peningkatan Kualitas SDM yang terdidik, berkarakter, sehat, berdaya saing dan sejahtera	siswa	119 Siswa	128,800,000	DINAS PENDIDIKAN DAN KEBUDAYAAN
<b>1</b>	<b>URUSAN PEMERINTAHAN WAJIB YANG BERKAITAN DENGAN PELAYANAN DASAR</b>														
<b>1 01</b>	<b>URUSAN PEMERINTAHAN BIDANG PENDIDIKAN</b>						<b>244,416,000</b>							<b>265,160,000</b>	
<b>1 01 02</b>	<b>PROGRAM PENGELOLAAN PENDIDIKAN</b>	APK SD	%		%	110,41 %	<b>244,416,000</b>						110,41 %	<b>265,160,000</b>	
1 01 02 2.01	Pengelolaan Pendidikan Sekolah Dasar	Jumlah peserta didik yang memperoleh fasilitasi pendidikan	Siswa		Siswa	154 Siswa	<b>244,416,000</b>						154 Siswa	<b>265,160,000</b>	
1 01 02 2.01 21	Penyediaan Biaya Personil Peserta Didik Sekolah Dasar	Jumlah siswa yang menerima bantuan BOSDA	125 Siswa			125 Siswa	125,904,000	Semua Kabupaten/Kota, Semua Kecamatan, Semua Kelurahan		Meningkatkan Sumber Daya Manusia Yang Berkualitas Dan Berdaya Saing	Peningkatan Kualitas SDM yang terdidik, berkarakter, sehat, berdaya saing dan sejahtera	siswa	125 Siswa	138,600,000	DINAS PENDIDIKAN DAN KEBUDAYAAN
1 01 02 2.01 29	Pengelolaan Dana BOS Sekolah Dasar	Jumlah siswa yang menerima bantuan BOSNAS	118 Siswa			118 Siswa	118,512,000	Semua Kabupaten/Kota, Semua Kecamatan, Semua Kelurahan		Meningkatkan Sumber Daya Manusia Yang Berkualitas Dan Berdaya Saing	Peningkatan Kualitas SDM yang terdidik, berkarakter, sehat, berdaya saing dan sejahtera	siswa	118 Siswa	126,560,000	DINAS PENDIDIKAN DAN KEBUDAYAAN
<b>1</b>	<b>URUSAN PEMERINTAHAN WAJIB YANG BERKAITAN DENGAN PELAYANAN DASAR</b>														
<b>1 01</b>	<b>URUSAN PEMERINTAHAN BIDANG PENDIDIKAN</b>						<b>273,384,000</b>							<b>297,900,000</b>	
<b>1 01 02</b>	<b>PROGRAM PENGELOLAAN PENDIDIKAN</b>	APK SD	%		%	110,41 %	<b>273,384,000</b>						110,41 %	<b>297,900,000</b>	
1 01 02 2.01	Pengelolaan Pendidikan Sekolah Dasar	Jumlah peserta didik yang memperoleh fasilitasi pendidikan	siswa		siswa	171 siswa	<b>273,384,000</b>						171 siswa	<b>297,900,000</b>	
1 01 02 2.01 21	Penyediaan Biaya Personil Peserta Didik Sekolah Dasar	Jumlah siswa yang menerima bantuan BOSDA	140 Siswa			140 Siswa	140,796,000	Semua Kabupaten/Kota, Semua Kecamatan, Semua Kelurahan		Meningkatkan Sumber Daya Manusia Yang Berkualitas Dan Berdaya Saing	Peningkatan Kualitas SDM yang terdidik, berkarakter, sehat, berdaya saing dan sejahtera	siswa	140 Siswa	153,900,000	DINAS PENDIDIKAN DAN KEBUDAYAAN
1 01 02 2.01 29	Pengelolaan Dana BOS Sekolah Dasar	Jumlah siswa yang menerima bantuan BOSNAS	132 Siswa			132 Siswa	132,588,000	Semua Kabupaten/Kota, Semua Kecamatan, Semua Kelurahan		Meningkatkan Sumber Daya Manusia Yang Berkualitas Dan Berdaya Saing	Peningkatan Kualitas SDM yang terdidik, berkarakter, sehat, berdaya saing dan sejahtera	siswa	132 Siswa	144,000,000	DINAS PENDIDIKAN DAN KEBUDAYAAN
<b>1</b>	<b>URUSAN PEMERINTAHAN WAJIB YANG BERKAITAN DENGAN PELAYANAN DASAR</b>														
<b>1 01</b>	<b>URUSAN PEMERINTAHAN BIDANG PENDIDIKAN</b>						<b>186,480,000</b>							<b>185,760,000</b>	

**Penetapan Rencana Kerja Pemerintah Daerah (RKPD)  
Kota Malang  
Tahun 2022**

Kode	Urusan/ Bidang Urusan/ Program/ Kegiatan/ Sub Kegiatan	Indikator Program/ Kegiatan/ Sub Kegiatan	Target Akhir Periode RPJMD	Realisasi Capaian RKPD Tahun 2020	Prakiraan Capaian Target RKPD Tahun 2021	Capaian Kinerja dan Kerangka Pendanaan						Kelompok Sasaran	Prakiraan Maju Rencana Tahun 2023		Perangkat Daerah Penanggung Jawab
						Target 2022	Pagu Indikatif	Lokasi	Sumber Dana	Prioritas			Target	Pagu Indikatif	
										Nasional	Daerah				
1 01 02	<b>PROGRAM PENGELOLAAN PENDIDIKAN</b>	APK SD	%		%	110,41 %	<b>186,480,000</b>						110,41 %	<b>185,760,000</b>	
1 01 02 2.01	<b>Pengelolaan Pendidikan Sekolah Dasar</b>	Jumlah peserta didik yang memperoleh fasilitas pendidikan	Siswa		Siswa	120 Siswa	<b>186,480,000</b>						120 Siswa	<b>185,760,000</b>	
1 01 02 2.01 21	Penyediaan Biaya Personil Peserta Didik Sekolah Dasar	Jumlah siswa yang menerima bantuan BOSDA	96 Siswa			96 Siswa	96,120,000	Semua Kabupaten/Kota, Semua Kecamatan, Semua Kelurahan		Meningkatkan Sumber Daya Manusia Yang Berkualitas Dan Berdaya Saing	Peningkatan Kualitas SDM yang terdidik, berkarakter, sehat, berdaya saing dan sejahtera	siswa	96 Siswa	108,000,000	DINAS PENDIDIKAN DAN KEBUDAYAAN
1 01 02 2.01 29	Pengelolaan Dana BOS Sekolah Dasar	Jumlah siswa yang menerima bantuan BOSNAS	90 Siswa			90 Siswa	90,360,000	Semua Kabupaten/Kota, Semua Kecamatan, Semua Kelurahan		Meningkatkan Sumber Daya Manusia Yang Berkualitas Dan Berdaya Saing	Peningkatan Kualitas SDM yang terdidik, berkarakter, sehat, berdaya saing dan sejahtera	siswa	90 Siswa	77,760,000	DINAS PENDIDIKAN DAN KEBUDAYAAN
1	<b>URUSAN PEMERINTAHAN WAJIB YANG BERKAITAN DENGAN PELAYANAN DASAR</b>														
1 01	<b>URUSAN PEMERINTAHAN BIDANG PENDIDIKAN</b>						<b>288,720,000</b>							<b>314,320,000</b>	
1 01 02	<b>PROGRAM PENGELOLAAN PENDIDIKAN</b>	APK SD	%		%	110,41 %	<b>288,720,000</b>						110,41 %	<b>314,320,000</b>	
1 01 02 2.01	<b>Pengelolaan Pendidikan Sekolah Dasar</b>	Jumlah peserta didik yang memperoleh fasilitas pendidikan	Siswa		Siswa	180 Siswa	<b>288,720,000</b>						180 Siswa	<b>314,320,000</b>	
1 01 02 2.01 21	Penyediaan Biaya Personil Peserta Didik Sekolah Dasar	Jumlah siswa yang menerima bantuan BOSDA	148 Siswa			148 Siswa	148,680,000	Semua Kabupaten/Kota, Semua Kecamatan, Semua Kelurahan		Meningkatkan Sumber Daya Manusia Yang Berkualitas Dan Berdaya Saing	Peningkatan Kualitas SDM yang terdidik, berkarakter, sehat, berdaya saing dan sejahtera	siswa	148 Siswa	162,000,000	DINAS PENDIDIKAN DAN KEBUDAYAAN
1 01 02 2.01 29	Pengelolaan Dana BOS Sekolah Dasar	Jumlah siswa yang menerima bantuan BOSNAS	140 Siswa			140 Siswa	140,040,000	Semua Kabupaten/Kota, Semua Kecamatan, Semua Kelurahan		Meningkatkan Sumber Daya Manusia Yang Berkualitas Dan Berdaya Saing	Peningkatan Kualitas SDM yang terdidik, berkarakter, sehat, berdaya saing dan sejahtera	siswa	140 Siswa	152,320,000	DINAS PENDIDIKAN DAN KEBUDAYAAN
1	<b>URUSAN PEMERINTAHAN WAJIB YANG BERKAITAN DENGAN PELAYANAN DASAR</b>														
1 01	<b>URUSAN PEMERINTAHAN BIDANG PENDIDIKAN</b>						<b>298,944,000</b>							<b>324,360,000</b>	
1 01 02	<b>PROGRAM PENGELOLAAN PENDIDIKAN</b>	APK SD	%		%	110,41 %	<b>298,944,000</b>						110,41 %	<b>324,360,000</b>	
1 01 02 2.01	<b>Pengelolaan Pendidikan Sekolah Dasar</b>	Jumlah peserta didik yang memperoleh fasilitas pendidikan	Siswa		Siswa	186 Siswa	<b>298,944,000</b>						186 Siswa	<b>324,360,000</b>	

**Penetapan Rencana Kerja Pemerintah Daerah (RKPD)  
Kota Malang  
Tahun 2022**

Kode	Urusan/ Bidang Urusan/ Program/ Kegiatan/ Sub Kegiatan	Indikator Program/ Kegiatan/ Sub Kegiatan	Target Akhir Periode RPJMD	Realisasi Capaian RKPD Tahun 2020	Prakiraan Capaian Target RKPD Tahun 2021	Capaian Kinerja dan Kerangka Pendanaan						Kelompok Sasaran	Prakiraan Maju Rencana Tahun 2023		Perangkat Daerah Penanggung Jawab
						Target 2022	Pagu Indikatif	Lokasi	Sumber Dana	Prioritas			Target	Pagu Indikatif	
										Nasional	Daerah				
1 01 02 2.01 21	Penyediaan Biaya Personil Peserta Didik Sekolah Dasar	Jumlah siswa yang menerima bantuan BOSDA	153 Siswa			153 Siswa	153,936,000	Semua Kabupaten/Kota, Semua Kecamatan, Semua Kelurahan		Meningkatkan Sumber Daya Manusia Yang Berkualitas Dan Berdaya Saing	Peningkatan Kualitas SDM yang terdidik, berkarakter, sehat, berdaya saing dan sejahtera	siswa	153 Siswa	167,400,000	DINAS PENDIDIKAN DAN KEBUDAYAAN
1 01 02 2.01 29	Pengelolaan Dana BOS Sekolah Dasar	Jumlah siswa yang menerima bantuan BOSNAS	145 Siswa			145 Siswa	145,008,000	Semua Kabupaten/Kota, Semua Kecamatan, Semua Kelurahan		Meningkatkan Sumber Daya Manusia Yang Berkualitas Dan Berdaya Saing	Peningkatan Kualitas SDM yang terdidik, berkarakter, sehat, berdaya saing dan sejahtera	siswa	145 Siswa	156,960,000	DINAS PENDIDIKAN DAN KEBUDAYAAN
<b>1</b>	<b>URUSAN PEMERINTAHAN WAJIB YANG BERKAITAN DENGAN PELAYANAN DASAR</b>														
<b>1 01</b>	<b>URUSAN PEMERINTAHAN BIDANG PENDIDIKAN</b>						<b>258,048,000</b>							<b>268,200,000</b>	
<b>1 01 02</b>	<b>PROGRAM PENGELOLAAN PENDIDIKAN</b>	APK SD	%		%	110,41 %	<b>258,048,000</b>						110,41 %	<b>268,200,000</b>	
<b>1 01 02 2.01</b>	<b>Pengelolaan Pendidikan Sekolah Dasar</b>	Jumlah peserta didik yang memperoleh fasilitasi pendidikan	Siswa		Siswa	162 Siswa	<b>258,048,000</b>						162 Siswa	<b>268,200,000</b>	
1 01 02 2.01 21	Penyediaan Biaya Personil Peserta Didik Sekolah Dasar	Jumlah siswa yang menerima bantuan BOSDA	132 Siswa			132 Siswa	132,912,000	Semua Kabupaten/Kota, Semua Kecamatan, Semua Kelurahan		Meningkatkan Sumber Daya Manusia Yang Berkualitas Dan Berdaya Saing	Peningkatan Kualitas SDM yang terdidik, berkarakter, sehat, berdaya saing dan sejahtera	siswa	132 Siswa	145,800,000	DINAS PENDIDIKAN DAN KEBUDAYAAN
1 01 02 2.01 29	Pengelolaan Dana BOS Sekolah Dasar	Jumlah siswa yang menerima bantuan BOSNAS	125 Siswa			125 Siswa	125,136,000	Semua Kabupaten/Kota, Semua Kecamatan, Semua Kelurahan		Meningkatkan Sumber Daya Manusia Yang Berkualitas Dan Berdaya Saing	Peningkatan Kualitas SDM yang terdidik, berkarakter, sehat, berdaya saing dan sejahtera	siswa	125 Siswa	122,400,000	DINAS PENDIDIKAN DAN KEBUDAYAAN
<b>1</b>	<b>URUSAN PEMERINTAHAN WAJIB YANG BERKAITAN DENGAN PELAYANAN DASAR</b>														
<b>1 01</b>	<b>URUSAN PEMERINTAHAN BIDANG PENDIDIKAN</b>						<b>835,704,000</b>							<b>872,020,000</b>	
<b>1 01 02</b>	<b>PROGRAM PENGELOLAAN PENDIDIKAN</b>	APK SD	%		%	110,41 %	<b>835,704,000</b>						110,41 %	<b>872,020,000</b>	
<b>1 01 02 2.01</b>	<b>Pengelolaan Pendidikan Sekolah Dasar</b>	Jumlah peserta didik yang memperoleh fasilitasi pendidikan	Siswa		Siswa	501 Siswa	<b>835,704,000</b>						501 Siswa	<b>872,020,000</b>	
1 01 02 2.01 21	Penyediaan Biaya Personil Peserta Didik Sekolah Dasar	Jumlah siswa yang menerima bantuan BOSDA	429 Siswa			429 Siswa	429,876,000	Semua Kabupaten/Kota, Semua Kecamatan, Semua Kelurahan		Meningkatkan Sumber Daya Manusia Yang Berkualitas Dan Berdaya Saing	Peningkatan Kualitas SDM yang terdidik, berkarakter, sehat, berdaya saing dan sejahtera	siswa	429 Siswa	450,900,000	DINAS PENDIDIKAN DAN KEBUDAYAAN

**Penetapan Rencana Kerja Pemerintah Daerah (RKPD)  
Kota Malang  
Tahun 2022**

Kode	Urusan/ Bidang Urusan/ Program/ Kegiatan/ Sub Kegiatan	Indikator Program/ Kegiatan/ Sub Kegiatan	Target Akhir Periode RPJMD	Realisasi Capaian RKPD Tahun 2020	Prakiraan Capaian Target RKPD Tahun 2021	Capaian Kinerja dan Kerangka Pendanaan						Kelompok Sasaran	Prakiraan Maju Rencana Tahun 2023		Perangkat Daerah Penanggung Jawab
						Target 2022	Pagu Indikatif	Lokasi	Sumber Dana	Prioritas			Target	Pagu Indikatif	
										Nasional	Daerah				
1 01 02 2.01 29	Pengelolaan Dana BOS Sekolah Dasar	Jumlah siswa yang menerima bantuan BOSNAS	405 Siswa			405 Siswa	405,828,000	Semua Kabupaten/Kota, Semua Kecamatan, Semua Kelurahan		Meningkatkan Sumber Daya Manusia Yang Berkualitas Dan Berdaya Saing	Peningkatan Kualitas SDM yang terdidik, berkarakter, sehat, berdaya saing dan sejahtera	siswa	405 Siswa	421,120,000	DINAS PENDIDIKAN DAN KEBUDAYAAN
<b>1</b>	<b>URUSAN PEMERINTAHAN WAJIB YANG BERKAITAN DENGAN PELAYANAN DASAR</b>														
<b>1 01</b>	<b>URUSAN PEMERINTAHAN BIDANG PENDIDIKAN</b>						<b>232,488,000</b>							<b>132,300,000</b>	
<b>1 01 02</b>	<b>PROGRAM PENGELOLAAN PENDIDIKAN</b>	APK SD	%		%	110,41 %	<b>232,488,000</b>						110,41 %	<b>132,300,000</b>	
1 01 02 2.01	Pengelolaan Pendidikan Sekolah Dasar	Jumlah peserta didik yang memperoleh fasilitasi pendidikan	Siswa		Siswa	147 Siswa	<b>232,488,000</b>						147 Siswa	<b>132,300,000</b>	
1 01 02 2.01 21	Penyediaan Biaya Personil Peserta Didik Sekolah Dasar	Jumlah siswa yang menerima bantuan BOSDA	119 Siswa			119 Siswa	119,772,000	Semua Kabupaten/Kota, Semua Kecamatan, Semua Kelurahan		Meningkatkan Sumber Daya Manusia Yang Berkualitas Dan Berdaya Saing	Peningkatan Kualitas SDM yang terdidik, berkarakter, sehat, berdaya saing dan sejahtera	siswa	119 Siswa	132,300,000	DINAS PENDIDIKAN DAN KEBUDAYAAN
1 01 02 2.01 29	Pengelolaan Dana BOS Sekolah Dasar	Jumlah siswa yang menerima bantuan BOS	151 siswa			151 siswa	112,716,000	Semua Kabupaten/Kota, Semua Kecamatan, Semua Kelurahan	[DANA KHUSUS] - DAK Non Fisik - BOS Reguler	Meningkatkan Sumber Daya Manusia Yang Berkualitas Dan Berdaya Saing	Peningkatan Kualitas SDM yang terdidik, berkarakter, sehat, berdaya saing dan sejahtera	siswa	151 siswa	0	DINAS PENDIDIKAN DAN KEBUDAYAAN
<b>1</b>	<b>URUSAN PEMERINTAHAN WAJIB YANG BERKAITAN DENGAN PELAYANAN DASAR</b>														
<b>1 01</b>	<b>URUSAN PEMERINTAHAN BIDANG PENDIDIKAN</b>						<b>464,232,000</b>							<b>485,260,000</b>	
<b>1 01 02</b>	<b>PROGRAM PENGELOLAAN PENDIDIKAN</b>	APK SD	%		%	110,41 %	<b>464,232,000</b>						110,41 %	<b>485,260,000</b>	
1 01 02 2.01	Pengelolaan Pendidikan Sekolah Dasar	Jumlah peserta didik yang memperoleh fasilitasi pendidikan	Siswa		Siswa	283 Siswa	<b>464,232,000</b>						283 Siswa	<b>485,260,000</b>	
1 01 02 2.01 21	Penyediaan Biaya Personil Peserta Didik Sekolah Dasar	Jumlah siswa yang menerima bantuan BOSDA	238 Siswa			238 Siswa	238,908,000	Semua Kabupaten/Kota, Semua Kecamatan, Semua Kelurahan		Meningkatkan Sumber Daya Manusia Yang Berkualitas Dan Berdaya Saing	Peningkatan Kualitas SDM yang terdidik, berkarakter, sehat, berdaya saing dan sejahtera	siswa	238 Siswa	254,700,000	DINAS PENDIDIKAN DAN KEBUDAYAAN
1 01 02 2.01 29	Pengelolaan Dana BOS Sekolah Dasar	Jumlah siswa yang menerima bantuan BOSNAS	225 Siswa			225 Siswa	225,324,000	Semua Kabupaten/Kota, Semua Kecamatan, Semua Kelurahan		Meningkatkan Sumber Daya Manusia Yang Berkualitas Dan Berdaya Saing	Peningkatan Kualitas SDM yang terdidik, berkarakter, sehat, berdaya saing dan sejahtera	siswa	225 Siswa	230,560,000	DINAS PENDIDIKAN DAN KEBUDAYAAN
<b>1</b>	<b>URUSAN PEMERINTAHAN WAJIB YANG BERKAITAN DENGAN PELAYANAN DASAR</b>														
<b>1 01</b>	<b>URUSAN PEMERINTAHAN BIDANG PENDIDIKAN</b>						<b>191,592,000</b>							<b>213,260,000</b>	

**Penetapan Rencana Kerja Pemerintah Daerah (RKPD)  
Kota Malang  
Tahun 2022**

Kode	Urusan/ Bidang Urusan/ Program/ Kegiatan/ Sub Kegiatan	Indikator Program/ Kegiatan/ Sub Kegiatan	Target Akhir Periode RPJMD	Realisasi Capaian RKPD Tahun 2020	Prakiraan Capaian Target RKPD Tahun 2021	Capaian Kinerja dan Kerangka Pendanaan						Kelompok Sasaran	Prakiraan Maju Rencana Tahun 2023		Perangkat Daerah Penanggung Jawab
						Target 2022	Pagu Indikatif	Lokasi	Sumber Dana	Prioritas			Target	Pagu Indikatif	
										Nasional	Daerah				
1 01 02	<b>PROGRAM PENGELOLAAN PENDIDIKAN</b>	APK SD	%		%	110,41 %	<b>191,592,000</b>						110,41 %	<b>213,260,000</b>	
1 01 02 2.01	<b>Pengelolaan Pendidikan Sekolah Dasar</b>	Jumlah peserta didik yang memperoleh fasilitas pendidikan	Siswa		Siswa	123 Siswa	<b>191,592,000</b>						123 Siswa	<b>213,260,000</b>	
1 01 02 2.01 21	Penyediaan Biaya Personil Peserta Didik Sekolah Dasar	Jumlah siswa yang menerima bantuan BOSDA	98 Siswa			98 Siswa	98,748,000	Semua Kabupaten/Kota, Semua Kecamatan, Semua Kelurahan		Meningkatkan Sumber Daya Manusia Yang Berkualitas Dan Berdaya Saing	Peningkatan Kualitas SDM yang terdidik, berkarakter, sehat, berdaya saing dan sejahtera	siswa	98 Siswa	110,700,000	DINAS PENDIDIKAN DAN KEBUDAYAAN
1 01 02 2.01 29	Pengelolaan Dana BOS Sekolah Dasar	Jumlah siswa yang menerima bantuan BOSNAS	92 Siswa			92 Siswa	92,844,000	Semua Kabupaten/Kota, Semua Kecamatan, Semua Kelurahan		Meningkatkan Sumber Daya Manusia Yang Berkualitas Dan Berdaya Saing	Peningkatan Kualitas SDM yang terdidik, berkarakter, sehat, berdaya saing dan sejahtera	siswa	92 Siswa	102,560,000	DINAS PENDIDIKAN DAN KEBUDAYAAN
1	<b>URUSAN PEMERINTAHAN WAJIB YANG BERKAITAN DENGAN PELAYANAN DASAR</b>														
1 01	<b>URUSAN PEMERINTAHAN BIDANG PENDIDIKAN</b>						<b>361,992,000</b>							<b>413,340,000</b>	
1 01 02	<b>PROGRAM PENGELOLAAN PENDIDIKAN</b>	APK SD	%		%	110,41 %	<b>361,992,000</b>						110,41 %	<b>413,340,000</b>	
1 01 02 2.01	<b>Pengelolaan Pendidikan Sekolah Dasar</b>	Jumlah peserta didik yang memperoleh fasilitas pendidikan	Siswa		Siswa	223 Siswa	<b>361,992,000</b>						223 Siswa	<b>413,340,000</b>	
1 01 02 2.01 21	Penyediaan Biaya Personil Peserta Didik Sekolah Dasar	Jumlah siswa yang menerima bantuan BOSDA	186 Siswa			186 Siswa	186,348,000	Semua Kabupaten/Kota, Semua Kecamatan, Semua Kelurahan		Meningkatkan Sumber Daya Manusia Yang Berkualitas Dan Berdaya Saing	Peningkatan Kualitas SDM yang terdidik, berkarakter, sehat, berdaya saing dan sejahtera	siswa	186 Siswa	200,700,000	DINAS PENDIDIKAN DAN KEBUDAYAAN
1 01 02 2.01 29	Pengelolaan Dana BOS Sekolah Dasar	Jumlah siswa yang menerima bantuan BOSNAS	175 Siswa			175 Siswa	175,644,000	Semua Kabupaten/Kota, Semua Kecamatan, Semua Kelurahan		Meningkatkan Sumber Daya Manusia Yang Berkualitas Dan Berdaya Saing	Peningkatan Kualitas SDM yang terdidik, berkarakter, sehat, berdaya saing dan sejahtera	siswa	175 Siswa	212,640,000	DINAS PENDIDIKAN DAN KEBUDAYAAN
1	<b>URUSAN PEMERINTAHAN WAJIB YANG BERKAITAN DENGAN PELAYANAN DASAR</b>														
1 01	<b>URUSAN PEMERINTAHAN BIDANG PENDIDIKAN</b>						<b>294,576,000</b>							<b>293,120,000</b>	
1 01 02	<b>PROGRAM PENGELOLAAN PENDIDIKAN</b>	APK SD	%		%	110,41 %	<b>294,576,000</b>						110,41 %	<b>293,120,000</b>	
1 01 02 2.01	<b>Pengelolaan Pendidikan Sekolah Dasar</b>	Jumlah peserta didik yang memperoleh fasilitas pendidikan	Siswa		Siswa	176 Siswa	<b>294,576,000</b>						176 Siswa	<b>293,120,000</b>	

**Penetapan Rencana Kerja Pemerintah Daerah (RKPD)  
Kota Malang  
Tahun 2022**

Kode	Urusan/ Bidang Urusan/ Program/ Kegiatan/ Sub Kegiatan	Indikator Program/ Kegiatan/ Sub Kegiatan	Target Akhir Periode RPJMD	Realisasi Capaian RKPD Tahun 2020	Prakiraan Capaian Target RKPD Tahun 2021	Capaian Kinerja dan Kerangka Pendanaan						Kelompok Sasaran	Prakiraan Maju Rencana Tahun 2023		Perangkat Daerah Penanggung Jawab
						Target 2022	Pagu Indikatif	Lokasi	Sumber Dana	Prioritas			Target	Pagu Indikatif	
										Nasional	Daerah				
1 01 02 2.01 21	Penyediaan Biaya Personil Peserta Didik Sekolah Dasar	Jumlah siswa yang menerima bantuan BOSDA	149 Siswa			149 Siswa	149,400,000	Semua Kabupaten/Kota, Semua Kecamatan, Semua Kelurahan		Meningkatkan Sumber Daya Manusia Yang Berkualitas Dan Berdaya Saing	Peningkatan Kualitas SDM yang terdidik, berkarakter, sehat, berdaya saing dan sejahtera	siswa	149 Siswa	158,400,000	DINAS PENDIDIKAN DAN KEBUDAYAAN
1 01 02 2.01 29	Pengelolaan Dana BOS Sekolah Dasar	Jumlah siswa yang menerima bantuan BOSNAS	145 Siswa			145 Siswa	145,176,000	Semua Kabupaten/Kota, Semua Kecamatan, Semua Kelurahan		Meningkatkan Sumber Daya Manusia Yang Berkualitas Dan Berdaya Saing	Peningkatan Kualitas SDM yang terdidik, berkarakter, sehat, berdaya saing dan sejahtera	siswa	145 Siswa	134,720,000	DINAS PENDIDIKAN DAN KEBUDAYAAN
<b>1</b>	<b>URUSAN PEMERINTAHAN WAJIB YANG BERKAITAN DENGAN PELAYANAN DASAR</b>														
<b>1 01</b>	<b>URUSAN PEMERINTAHAN BIDANG PENDIDIKAN</b>						<b>195,120,000</b>							<b>156,000,000</b>	
<b>1 01 02</b>	<b>PROGRAM PENGELOLAAN PENDIDIKAN</b>	APK SD	%		%	110,41 %	<b>195,120,000</b>						110,41 %	<b>156,000,000</b>	
<b>1 01 02 2.01</b>	<b>Pengelolaan Pendidikan Sekolah Dasar</b>	Jumlah peserta didik yang memperoleh fasilitasi pendidikan	Siswa		Siswa	120 Siswa	<b>195,120,000</b>						120 Siswa	<b>156,000,000</b>	
1 01 02 2.01 21	Penyediaan Biaya Personil Peserta Didik Sekolah Dasar	Jumlah siswa yang menerima bantuan BOSDA	99 Siswa			99 Siswa	99,000,000	Semua Kabupaten/Kota, Semua Kecamatan, Semua Kelurahan		Meningkatkan Sumber Daya Manusia Yang Berkualitas Dan Berdaya Saing	Peningkatan Kualitas SDM yang terdidik, berkarakter, sehat, berdaya saing dan sejahtera	siswa	99 Siswa	108,000,000	DINAS PENDIDIKAN DAN KEBUDAYAAN
1 01 02 2.01 29	Pengelolaan Dana BOS Sekolah Dasar	Jumlah siswa yang menerima bantuan BOSNAS	96 Siswa			96 Siswa	96,120,000	Semua Kabupaten/Kota, Semua Kecamatan, Semua Kelurahan		Meningkatkan Sumber Daya Manusia Yang Berkualitas Dan Berdaya Saing	Peningkatan Kualitas SDM yang terdidik, berkarakter, sehat, berdaya saing dan sejahtera	siswa	96 Siswa	48,000,000	DINAS PENDIDIKAN DAN KEBUDAYAAN
<b>1</b>	<b>URUSAN PEMERINTAHAN WAJIB YANG BERKAITAN DENGAN PELAYANAN DASAR</b>														
<b>1 01</b>	<b>URUSAN PEMERINTAHAN BIDANG PENDIDIKAN</b>						<b>73,000,000</b>							<b>73,000,000</b>	
<b>1 01 02</b>	<b>PROGRAM PENGELOLAAN PENDIDIKAN</b>	APK PAUD	%		%	91,38 %	<b>73,000,000</b>						91,38 %	<b>73,000,000</b>	
<b>1 01 02 2.03</b>	<b>Pengelolaan Pendidikan Anak Usia Dini (PAUD)</b>	Jumlah pemeliharaan rutin sarana prasarana dan utilitas PAUD	Sekolah		Sekolah	1 Sekolah	<b>73,000,000</b>						1 Sekolah	<b>73,000,000</b>	
1 01 02 2.03 11	Penyediaan Biaya Personil Peserta Didik PAUD	Jumlah siswa yang menerima bantuan operasional	1 Lembaga			1 Lembaga	73,000,000	Semua Kabupaten/Kota, Semua Kecamatan, Semua Kelurahan	[DANA UMUM] - PENDAPATAN ASLI DAERAH (PAD)	Meningkatkan Sumber Daya Manusia Yang Berkualitas Dan Berdaya Saing	Peningkatan Kualitas SDM yang terdidik, berkarakter, sehat, berdaya saing dan sejahtera	Siswa TK Negeri Pembina 1	1 Lembaga	73,000,000	DINAS PENDIDIKAN DAN KEBUDAYAAN
<b>1</b>	<b>URUSAN PEMERINTAHAN WAJIB YANG BERKAITAN DENGAN PELAYANAN DASAR</b>														
<b>1 01</b>	<b>URUSAN PEMERINTAHAN BIDANG PENDIDIKAN</b>						<b>30,000,000</b>							<b>30,000,000</b>	



**Penetapan Rencana Kerja Pemerintah Daerah (RKPD)  
Kota Malang  
Tahun 2022**

Kode	Urusan/ Bidang Urusan/ Program/ Kegiatan/ Sub Kegiatan	Indikator Program/ Kegiatan/ Sub Kegiatan	Target Akhir Periode RPJMD	Realisasi Capaian RKPD Tahun 2020	Prakiraan Capaian Target RKPD Tahun 2021	Capaian Kinerja dan Kerangka Pendanaan						Kelompok Sasaran	Prakiraan Maju Rencana Tahun 2023		Perangkat Daerah Penanggung Jawab
						Target 2022	Pagu Indikatif	Lokasi	Sumber Dana	Prioritas			Target	Pagu Indikatif	
										Nasional	Daerah				
1 01 02	PROGRAM PENGELOLAAN PENDIDIKAN	APK PAUD	%		%	91,38 %	30,000,000						91,38 %	30,000,000	
1 01 02 2.03	Pengelolaan Pendidikan Anak Usia Dini (PAUD)	Jumlah pemeliharaan rutin sarana prasarana dan utilitas PAUD	Sekolah		Sekolah	1 Sekolah	30,000,000						1 Sekolah	30,000,000	
1 01 02 2.03 11	Penyediaan Biaya Personil Peserta Didik PAUD	Jumlah siswa yang menerima bantuan operasional	1 Lembaga			1 Lembaga	30,000,000	Semua Kabupaten/Ko ta, Semua Kecamatan, Semua Kelurahan	[DANA UMUM] - PENDAPATAN ASLI DAERAH (PAD)	Meningkatkan Sumber Daya Manusia Yang Berkualitas Dan Berdaya Saing	Peningkatan Kualitas SDM yang terdidik, berkarakter, sehat, berdaya saing dan sejahtera	Siswa TK N Pembina 03	1 Lembaga	30,000,000	DINAS PENDIDIKAN DAN KEBUDAYAAN
1	<b>URUSAN PEMERINTAHAN WAJIB YANG BERKAITAN DENGAN PELAYANAN DASAR</b>														
1 01	<b>URUSAN PEMERINTAHAN BIDANG PENDIDIKAN</b>						<b>41,000,000</b>							<b>41,000,000</b>	
1 01 02	PROGRAM PENGELOLAAN PENDIDIKAN	APK PAUD	%		%	91,38 %	41,000,000						91,38 %	41,000,000	
1 01 02 2.03	Pengelolaan Pendidikan Anak Usia Dini (PAUD)	Jumlah pemeliharaan rutin sarana prasarana dan utilitas PAUD	Sekolah		Sekolah	1 Sekolah	41,000,000						1 Sekolah	41,000,000	
1 01 02 2.03 11	Penyediaan Biaya Personil Peserta Didik PAUD	Jumlah siswa yang menerima bantuan BOS	100 siswa			100 siswa	41,000,000	Semua Kabupaten/Ko ta, Semua Kecamatan, Semua Kelurahan	[DANA UMUM] - PENDAPATAN ASLI DAERAH (PAD)	Meningkatkan Sumber Daya Manusia Yang Berkualitas Dan Berdaya Saing	Peningkatan Kualitas SDM yang terdidik, berkarakter, sehat, berdaya saing dan sejahtera	TK Negeri Pembina 2	100 siswa	41,000,000	DINAS PENDIDIKAN DAN KEBUDAYAAN
1	<b>URUSAN PEMERINTAHAN WAJIB YANG BERKAITAN DENGAN PELAYANAN DASAR</b>														
1 01	<b>URUSAN PEMERINTAHAN BIDANG PENDIDIKAN</b>						<b>30,000,000</b>							<b>30,000,000</b>	
1 01 02	PROGRAM PENGELOLAAN PENDIDIKAN	APK PAUD	%		%	91,38 %	30,000,000						91,38 %	30,000,000	
1 01 02 2.03	Pengelolaan Pendidikan Anak Usia Dini (PAUD)	Jumlah pemeliharaan rutin sarana prasarana dan utilitas PAUD	Sekolah		Sekolah	1 Sekolah	30,000,000						1 Sekolah	30,000,000	
1 01 02 2.03 11	Penyediaan Biaya Personil Peserta Didik PAUD	Jumlah siswa yang menerima bantuan operasional	1 Lembaga			1 Lembaga	30,000,000	Semua Kabupaten/Ko ta, Semua Kecamatan, Semua Kelurahan	[DANA UMUM] - PENDAPATAN ASLI DAERAH (PAD)	Meningkatkan Sumber Daya Manusia Yang Berkualitas Dan Berdaya Saing	Peningkatan Kualitas SDM yang terdidik, berkarakter, sehat, berdaya saing dan sejahtera	TK Negeri Pembina 5	1 Lembaga	30,000,000	DINAS PENDIDIKAN DAN KEBUDAYAAN
1	<b>URUSAN PEMERINTAHAN WAJIB YANG BERKAITAN DENGAN PELAYANAN DASAR</b>														
1 01	<b>URUSAN PEMERINTAHAN BIDANG PENDIDIKAN</b>						<b>700,000,000</b>							<b>600,000,000</b>	
1 01 02	PROGRAM PENGELOLAAN PENDIDIKAN	Rata-rata Capaian Peningkatan Karakter PNF	%		%	20 %	700,000,000						20 %	600,000,000	
1 01 02 2.04	Pengelolaan Pendidikan Nonformal/Kesetaraan	Jumlah pemeliharaan rutin sarana prasarana dan utilitas UPT Layanan Anak Berkebutuhan Khusus	UPT		UPT	1 UPT	700,000,000						1 UPT	600,000,000	

**Penetapan Rencana Kerja Pemerintah Daerah (RKPD)  
Kota Malang  
Tahun 2022**

Kode	Urusan/ Bidang Urusan/ Program/ Kegiatan/ Sub Kegiatan	Indikator Program/ Kegiatan/ Sub Kegiatan	Target Akhir Periode RPJMD	Realisasi Capaian RKPD Tahun 2020	Prakiraan Capaian Target RKPD Tahun 2021	Capaian Kinerja dan Kerangka Pendanaan						Kelompok Sasaran	Prakiraan Maju Rencana Tahun 2023		Perangkat Daerah Penanggung Jawab
						Target 2022	Pagu Indikatif	Lokasi	Sumber Dana	Prioritas			Target	Pagu Indikatif	
										Nasional	Daerah				
1 01 02 2.04 10	Penyediaan Biaya Personil Peserta Didik Nonformal/Kesetaraan	Jumlah siswa yang menerima bantuan operasional	205 siswa			205 siswa	700,000,000	Semua Kabupaten/Kota, Semua Kecamatan, Semua Kelurahan	[DANA UMUM] - PENDAPATAN ASLI DAERAH (PAD)	Meningkatkan Sumber Daya Manusia Yang Berkualitas Dan Berdaya Saing	Peningkatan Kualitas SDM yang terdidik, berkarakter, sehat, berdaya saing dan sejahtera	UPT Layanan Anak Berkebutuhan Khusus	205 siswa	600,000,000	DINAS PENDIDIKAN DAN KEBUDAYAAN
<b>1</b>	<b>URUSAN PEMERINTAHAN WAJIB YANG BERKAITAN DENGAN PELAYANAN DASAR</b>														
<b>1 01</b>	<b>URUSAN PEMERINTAHAN BIDANG PENDIDIKAN</b>						<b>700,000,000</b>						<b>600,000,000</b>		
1 01 02	<b>PROGRAM PENGELOLAAN PENDIDIKAN</b>	Rata-rata Capaian Peningkatan Karakter PNF	%		%	20 %	<b>700,000,000</b>						20 %	<b>600,000,000</b>	
1 01 02 2.04	<b>Pengelolaan Pendidikan Nonformal/Kesetaraan</b>	Jumlah pemeliharaan rutin sarana prasarana SKB	Lembaga		Lembaga	1 Lembaga	<b>700,000,000</b>						1 Lembaga	<b>600,000,000</b>	
1 01 02 2.04 10	Penyediaan Biaya Personil Peserta Didik Nonformal/Kesetaraan	Jumlah siswa yang menerima bantuan	250 siswa			250 siswa	700,000,000	Semua Kabupaten/Kota, Semua Kecamatan, Semua Kelurahan	[DANA UMUM] - PENDAPATAN ASLI DAERAH (PAD)	Meningkatkan Sumber Daya Manusia Yang Berkualitas Dan Berdaya Saing	Peningkatan Kualitas SDM yang terdidik, berkarakter, sehat, berdaya saing dan sejahtera	Sanggar Kegiatan Belajar	250 siswa	600,000,000	DINAS PENDIDIKAN DAN KEBUDAYAAN
<b>TOTAL</b>							<b>584,120,507,678</b>							<b>651,387,271,189</b>	

**Penetapan Rencana Kerja Pemerintah Daerah (RKPD)  
Kota Malang  
Tahun 2022**

Kode	Urusan/ Bidang Urusan/ Program/ Kegiatan/ Sub Kegiatan	Indikator Program/ Kegiatan/ Sub Kegiatan	Target Akhir Periode RPJMD	Realisasi Capaian RKPD Tahun 2020	Prakiraan Capaian Target RKPD Tahun 2021	Capaian Kinerja dan Kerangka Pendanaan						Kelompok Sasaran	Prakiraan Maju Rencana Tahun 2023		Perangkat Daerah Penanggung Jawab
						Target 2022	Pagu Indikatif	Lokasi	Sumber Dana	Prioritas			Target	Pagu Indikatif	
										Nasional	Daerah				
<b>1</b>	<b>URUSAN PEMERINTAHAN WAJIB YANG BERKAITAN DENGAN PELAYANAN DASAR</b>														
<b>1 02</b>	<b>URUSAN PEMERINTAHAN BIDANG KESEHATAN</b>											<b>372,912,029,010</b>			
<b>1 02 01</b>	<b>PROGRAM PENUNJANG URUSAN Pemerintahan DAERAH KABUPATEN/KOTA</b>	persentase dokumen perencanaan, keuangan dan pelaporan yang disusun tepat waktu	%		%	100 %	<b>118,291,950,131</b>						100 %	<b>161,526,590,282</b>	
<b>1 02 01</b>	<b>2.01</b>	<b>Perencanaan, Penganggaran, dan Evaluasi Kinerja Perangkat Daerah</b>	Jumlah dokumen perencanaan, penganggaran dan evaluasi kinerja	dokumen	dokumen	8 dokumen	<b>53,750,000</b>						8 dokumen	<b>63,261,000</b>	
1 02 01	2.01	01	Penyusunan Dokumen Perencanaan Perangkat Daerah	Jumlah dokumen Renja / RKT/ Renstra	2 dokumen	2 dokumen	53,750,000	Kota Malang, Semua Kecamatan, Semua Kelurahan	[DANA UMUM] - PENDAPATAN ASLI DAERAH (PAD)	Memperkuat Stabilitas Polhukhankam Dan Transformasi Pelayanan Publik	Penyederhanaan perizinan, fleksibilitas birokrasi dan penguatan investasi untuk meningkatkan pendapatan asli daerah	Dokumen perencanaan dan evaluasi kinerja	2 dokumen	63,261,000	DINAS KESEHATAN
<b>1 02 01</b>	<b>2.02</b>	<b>Administrasi Keuangan Perangkat Daerah</b>	Jumlah dokumen administrasi keuangan	dokumen	dokumen	5 dokumen	<b>114,780,026,282</b>						5 dokumen	<b>155,872,529,282</b>	
1 02 01	2.02	01	Penyediaan Gaji dan Tunjangan ASN	Jumlah ASN Jumlah Dokumen	1000 Orang 12 Dokumen	1000 Orang 12 Dokumen	114,501,066,282		[DANA UMUM] - PENDAPATAN ASLI DAERAH (PAD)	Memperkuat Stabilitas Polhukhankam Dan Transformasi Pelayanan Publik	Penyederhanaan perizinan, fleksibilitas birokrasi dan penguatan investasi untuk meningkatkan pendapatan asli daerah	Dokumen Administrasi keuangan	1000 Orang 12 Dokumen	155,565,673,282	DINAS KESEHATAN
1 02 01	2.02	07	Koordinasi dan Penyusunan Laporan Keuangan Bulanan/Triwulanan/ Semesteran SKPD	Jumlah Laporan Keuangan	5 Dokumen	5 Dokumen	278,960,000	Kota Malang, Semua Kecamatan, Semua Kelurahan	[DANA UMUM] - PENDAPATAN ASLI DAERAH (PAD)	Memperkuat Stabilitas Polhukhankam Dan Transformasi Pelayanan Publik	Penyederhanaan perizinan, fleksibilitas birokrasi dan penguatan investasi untuk meningkatkan pendapatan asli daerah	Dokumen Administrasi keuangan	5 Dokumen	306,856,000	DINAS KESEHATAN
<b>1 02 01</b>	<b>2.03</b>	<b>Administrasi Barang Milik Daerah pada Perangkat Daerah</b>	Jumlah dokumen administrasi barang milik daerah	-	-	0 -	<b>308,000,000</b>						0 -	<b>333,000,000</b>	

**Penetapan Rencana Kerja Pemerintah Daerah (RKPD)  
Kota Malang  
Tahun 2022**

Kode	Urusan/ Bidang Urusan/ Program/ Kegiatan/ Sub Kegiatan	Indikator Program/ Kegiatan/ Sub Kegiatan	Target Akhir Periode RPJMD	Realisasi Capaian RKPD Tahun 2020	Prakiraan Capaian Target RKPD Tahun 2021	Capaian Kinerja dan Kerangka Pendanaan						Kelompok Sasaran	Prakiraan Maju Rencana Tahun 2023		Perangkat Daerah Penanggung Jawab
						Target 2022	Pagu Indikatif	Lokasi	Sumber Dana	Prioritas			Target	Pagu Indikatif	
										Nasional	Daerah				
1 02 01 2.03 02	Pengamanan Barang Milik Daerah SKPD	Jumlah barang milik daerah yang mendapatkan jasa jaminan barang milik daerah	2 unit			2 unit	15,000,000	Kota Malang, Semua Kecamatan, Semua Kelurahan	[DANA UMUM] - PENDAPATAN ASLI DAERAH (PAD)	Memperkuat Stabilitas Polhukhankam Dan Transformasi Pelayanan Publik	Penyederhanaan perizinan, fleksibilitas birokrasi dan penguatan investasi untuk meningkatkan pendapatan asli daerah	Dokumen AdministrasiBM D	2 unit	33,000,000	DINAS KESEHATAN
1 02 01 2.03 06	Penatausahaan Barang Milik Daerah pada SKPD	Jumlah dokumen pelaporan barang milik daerah	1 dokumen			1 dokumen	293,000,000	Kota Malang, Semua Kecamatan, Semua Kelurahan	[DANA UMUM] - PENDAPATAN ASLI DAERAH (PAD)	Memperkuat Stabilitas Polhukhankam Dan Transformasi Pelayanan Publik	Penyederhanaan perizinan, fleksibilitas birokrasi dan penguatan investasi untuk meningkatkan pendapatan asli daerah	Dokumen AdministrasiBM D	1 dokumen	300,000,000	DINAS KESEHATAN
1 02 01 2.05	<b>Administrasi Kepegawaian Perangkat Daerah</b>	Jumlah layanan administrasi kepegawaian	-		-	0 -	<b>120,000,000</b>						0 -	<b>428,300,000</b>	
1 02 01 2.05 09	Pendidikan dan Pelatihan Pegawai Berdasarkan Tugas dan Fungsi	Jumlah sumber daya aparatur yang ditingkatkan / dikembangkan kapasitasnya	70 orang			70 orang	120,000,000	Kota Malang, Semua Kecamatan, Semua Kelurahan	[DANA UMUM] - PENDAPATAN ASLI DAERAH (PAD)	Memperkuat Stabilitas Polhukhankam Dan Transformasi Pelayanan Publik	Penyederhanaan perizinan, fleksibilitas birokrasi dan penguatan investasi untuk meningkatkan pendapatan asli daerah	Pegawai Dinas Kesehatan dan UPT	70 orang	428,300,000	DINAS KESEHATAN
1 02 01 2.06	<b>Administrasi Umum Perangkat Daerah</b>	Jumlah layanan administrasi umum	-		-	0 -	<b>1,314,173,849</b>						0 -	<b>2,029,500,000</b>	

**Penetapan Rencana Kerja Pemerintah Daerah (RKPD)  
Kota Malang  
Tahun 2022**

Kode	Urusan/ Bidang Urusan/ Program/ Kegiatan/ Sub Kegiatan	Indikator Program/ Kegiatan/ Sub Kegiatan	Target Akhir Periode RPJMD	Realisasi Capaian RKPD Tahun 2020	Prakiraan Capaian Target RKPD Tahun 2021	Capaian Kinerja dan Kerangka Pendanaan						Kelompok Sasaran	Prakiraan Maju Rencana Tahun 2023		Perangkat Daerah Penanggung Jawab
						Target 2022	Pagu Indikatif	Lokasi	Sumber Dana	Prioritas			Target	Pagu Indikatif	
										Nasional	Daerah				
1.02.01.2.06.01	Penyediaan Komponen Instalasi Listrik/Penerangan Bangunan Kantor	Jumlah komponen instalasi listrik / penerangan bangunan kantor dinkes	12 item			12 item	30,000,000	Kota Malang, Semua Kecamatan, Semua Kelurahan	[DANA UMUM] - PENDAPATAN ASLI DAERAH (PAD)	Memperkuat Stabilitas Polhukhankam Dan Transformasi Pelayanan Publik	Penyederhanaan perizinan, fleksibilitas birokrasi dan penguatan investasi untuk meningkatkan pendapatan asli daerah Penyederhanaan perizinan, fleksibilitas birokrasi dan penguatan investasi untuk meningkatkan pendapatan asli daerah	Prasarana pendukung operasional perkantoran	12 item	45,000,000	DINAS KESEHATAN
1.02.01.2.06.02	Penyediaan Peralatan dan Perlengkapan Kantor	Jumlah alat tulis kantor	30 item			30 item	336,673,849	Kota Malang, Semua Kecamatan, Semua Kelurahan	[DANA UMUM] - PENDAPATAN ASLI DAERAH (PAD)	Memperkuat Stabilitas Polhukhankam Dan Transformasi Pelayanan Publik	Penyederhanaan perizinan, fleksibilitas birokrasi dan penguatan investasi untuk meningkatkan pendapatan asli daerah	Prasarana pendukung operasional perkantoran	30 item	420,000,000	DINAS KESEHATAN
1.02.01.2.06.03	Penyediaan Peralatan Rumah Tangga	Jumlah peralatan rumah tangga	21 item			21 item	30,000,000	Kota Malang, Semua Kecamatan, Semua Kelurahan	[DANA UMUM] - PENDAPATAN ASLI DAERAH (PAD)	Memperkuat Stabilitas Polhukhankam Dan Transformasi Pelayanan Publik	Penyederhanaan perizinan, fleksibilitas birokrasi dan penguatan investasi untuk meningkatkan pendapatan asli daerah Penyederhanaan perizinan, fleksibilitas birokrasi dan penguatan investasi untuk meningkatkan pendapatan asli daerah	Prasarana pendukung operasional perkantoran	21 item	60,000,000	DINAS KESEHATAN
1.02.01.2.06.05	Penyediaan Barang Cetak dan Penggandaan	Jumlah barang cetakan dan penggandaan	20 item			20 item	470,000,000	Kota Malang, Semua Kecamatan, Semua Kelurahan	[DANA UMUM] - PENDAPATAN ASLI DAERAH (PAD)	Memperkuat Stabilitas Polhukhankam Dan Transformasi Pelayanan Publik	Penyederhanaan perizinan, fleksibilitas birokrasi dan penguatan investasi untuk meningkatkan pendapatan asli daerah	Prasarana pendukung operasional perkantoran	20 item	500,000,000	DINAS KESEHATAN

**Penetapan Rencana Kerja Pemerintah Daerah (RKPD)  
Kota Malang  
Tahun 2022**

Kode	Urusan/ Bidang Urusan/ Program/ Kegiatan/ Sub Kegiatan	Indikator Program/ Kegiatan/ Sub Kegiatan	Target Akhir Periode RPJMD	Realisasi Capaian RKPD Tahun 2020	Prakiraan Capaian Target RKPD Tahun 2021	Capaian Kinerja dan Kerangka Pendanaan						Kelompok Sasaran	Prakiraan Maju Rencana Tahun 2023		Perangkat Daerah Penanggung Jawab
						Target 2022	Pagu Indikatif	Lokasi	Sumber Dana	Prioritas			Target	Pagu Indikatif	
										Nasional	Daerah				
1.02.01.2.06.06	Penyediaan Bahan Bacaan dan Peraturan Perundang-undangan	Jumlah bahan bacaan dan peraturan perundang-undangan	2 surat kabar			2 surat kabar	5,500,000	Kota Malang, Semua Kecamatan, Semua Kelurahan	[DANA UMUM] - PENDAPATAN ASLI DAERAH (PAD)	Memperkuat Stabilitas Polhukhankam Dan Transformasi Pelayanan Publik	Penyederhanaan perizinan, fleksibilitas birokrasi dan penguatan investasi untuk meningkatkan pendapatan asli daerah	Prasarana pendukung operasional perkantoran	2 surat kabar	5,500,000	DINAS KESEHATAN
1.02.01.2.06.09	Penyelenggaraan Rapat Koordinasi dan Konsultasi SKPD	Jumlah rapat - rapat koordinasi dan konsultasi keluar daerah	100 kali			100 kali	442,000,000	Kota Malang, Semua Kecamatan, Semua Kelurahan	[DANA UMUM] - PENDAPATAN ASLI DAERAH (PAD)	Memperkuat Stabilitas Polhukhankam Dan Transformasi Pelayanan Publik	Penyederhanaan perizinan, fleksibilitas birokrasi dan penguatan investasi untuk meningkatkan pendapatan asli daerah	Prasarana pendukung operasional perkantoran	100 kali	999,000,000	DINAS KESEHATAN
1.02.01.2.07	<b>Pengadaan Barang Milik Daerah Penunjang Urusan Pemerintah Daerah</b>	Jumlah pengadaan barang milik daerah	-			0 -	<b>110,000,000</b>						0 -	<b>895,000,000</b>	
1.02.01.2.07.02	Pengadaan Kendaraan Dinas Operasional atau Lapangan	Jumlah Kendaraan Dinas / Operasional	0 unit			0 unit	0	Kota Malang, Semua Kecamatan, Semua Kelurahan	[DANA UMUM] - PENDAPATAN ASLI DAERAH (PAD)	Memperkuat Stabilitas Polhukhankam Dan Transformasi Pelayanan Publik	Penyederhanaan perizinan, fleksibilitas birokrasi dan penguatan investasi untuk meningkatkan pendapatan asli daerah	Barang Milik Daerah	0 unit	500,000,000	DINAS KESEHATAN
1.02.01.2.07.09	Pengadaan Gedung Kantor atau Bangunan Lainnya	Jumlah gedung kantor yang dibangun	1 paket			1 paket	0	Kota Malang, Semua Kecamatan, Semua Kelurahan	[DANA UMUM] - PENDAPATAN ASLI DAERAH (PAD)	Memperkuat Stabilitas Polhukhankam Dan Transformasi Pelayanan Publik	Penyederhanaan perizinan, fleksibilitas birokrasi dan penguatan investasi untuk meningkatkan pendapatan asli daerah	Barang Milik Daerah	1 paket	195,000,000	DINAS KESEHATAN
1.02.01.2.07.10	Pengadaan Sarana dan Prasarana Gedung Kantor atau Bangunan Lainnya	Jumlah perlengkapan gedung kantor	5 unit			5 unit	110,000,000	Kota Malang, Semua Kecamatan, Semua Kelurahan	[DANA UMUM] - PENDAPATAN ASLI DAERAH (PAD)	Memperkuat Stabilitas Polhukhankam Dan Transformasi Pelayanan Publik	Penyederhanaan perizinan, fleksibilitas birokrasi dan penguatan investasi untuk meningkatkan pendapatan asli daerah	Barang Milik Daerah	5 unit	200,000,000	DINAS KESEHATAN
1.02.01.2.08	<b>Penyediaan Jasa Penunjang Urusan Pemerintahan Daerah</b>	Jumlah layanan jasa penunjang urusan pemerintah daerah	-			0 -	<b>726,000,000</b>						0 -	<b>800,000,000</b>	

**Penetapan Rencana Kerja Pemerintah Daerah (RKPD)  
Kota Malang  
Tahun 2022**

Kode	Urusan/ Bidang Urusan/ Program/ Kegiatan/ Sub Kegiatan	Indikator Program/ Kegiatan/ Sub Kegiatan	Target Akhir Periode RPJMD	Realisasi Capaian RKPD Tahun 2020	Prakiraan Capaian Target RKPD Tahun 2021	Capaian Kinerja dan Kerangka Pendanaan						Kelompok Sasaran	Prakiraan Maju Rencana Tahun 2023		Perangkat Daerah Penanggung Jawab
						Target 2022	Pagu Indikatif	Lokasi	Sumber Dana	Prioritas			Target	Pagu Indikatif	
										Nasional	Daerah				
1 02 01 2.08 02	Penyediaan Jasa Komunikasi, Sumber Daya Air dan Listrik	Jumlah bulan pembayaran belanja telpon, air dan listrik	12 bulan			12 bulan	330,000,000	Kota Malang, Semua Kecamatan, Semua Kelurahan	[DANA UMUM] - PENDAPATAN ASLI DAERAH (PAD)	Memperkuat Stabilitas Polhukhankam Dan Transformasi Pelayanan Publik	Penyederhanaan perizinan, fleksibilitas birokrasi dan penguatan investasi untuk meningkatkan pendapatan asli daerah	0	12 bulan	400,000,000	DINAS KESEHATAN
1 02 01 2.08 04	Penyediaan Jasa Pelayanan Umum Kantor	Luasan ruangan yang dibersihkan	12 bulan			12 bulan	396,000,000	Kota Malang, Semua Kecamatan, Semua Kelurahan	[DANA UMUM] - PENDAPATAN ASLI DAERAH (PAD)	Memperkuat Stabilitas Polhukhankam Dan Transformasi Pelayanan Publik	Penyederhanaan perizinan, fleksibilitas birokrasi dan penguatan investasi untuk meningkatkan pendapatan asli daerah	0	12 bulan	400,000,000	DINAS KESEHATAN
1 02 01 2.09	<b>Pemeliharaan Barang Milik Daerah Penunjang Urusan Pemerintahan Daerah</b>	Jumlah pemeliharaan barang milik daerah	-		-	0 -	<b>430,000,000</b>					0 -	<b>505,000,000</b>		
1 02 01 2.09 01	Penyediaan Jasa Pemeliharaan, Biaya Pemeliharaan dan Pajak Kendaraan Perorangan Dinas atau Kendaraan Dinas Jabatan	Jumlah kendaraan dinas / operasional yang dipelihara	28 unit			28 unit	135,000,000	Kota Malang, Semua Kecamatan, Semua Kelurahan	[DANA UMUM] - PENDAPATAN ASLI DAERAH (PAD)	Memperkuat Stabilitas Polhukhankam Dan Transformasi Pelayanan Publik	Penyederhanaan perizinan, fleksibilitas birokrasi dan penguatan investasi untuk meningkatkan pendapatan asli daerah	Barang Milik Daerah	28 unit	145,000,000	DINAS KESEHATAN
1 02 01 2.09 02	Penyediaan Jasa Pemeliharaan, Biaya Pemeliharaan, Pajak, dan Perizinan Kendaraan Dinas Operasional atau Lapangan	Jumlah kendaraan yang dipelihara	70 unit			70 unit	66,000,000	Kota Malang, Semua Kecamatan, Semua Kelurahan	[DANA UMUM] - PENDAPATAN ASLI DAERAH (PAD)	Memperkuat Stabilitas Polhukhankam Dan Transformasi Pelayanan Publik	Penyederhanaan perizinan, fleksibilitas birokrasi dan penguatan investasi untuk meningkatkan pendapatan asli daerah	Barang Milik Daerah	70 unit	85,000,000	DINAS KESEHATAN
1 02 01 2.09 09	Pemeliharaan/Rehabilitasi Gedung Kantor dan Bangunan Lainnya	Jumlah gedung kantor yang dipelihara	1 gedung			1 gedung	150,000,000	Kota Malang, Semua Kecamatan, Semua Kelurahan	[DANA UMUM] - PENDAPATAN ASLI DAERAH (PAD)	Memperkuat Stabilitas Polhukhankam Dan Transformasi Pelayanan Publik	Penyederhanaan perizinan, fleksibilitas birokrasi dan penguatan investasi untuk meningkatkan pendapatan asli daerah	Barang Milik Daerah	1 gedung	195,000,000	DINAS KESEHATAN
1 02 01 2.09 10	Pemeliharaan/Rehabilitasi Sarana dan Prasarana Gedung Kantor atau Bangunan Lainnya	Jumlah perlengkapan dan peralatan gedung kantor yang dipelihara	50 unit			50 unit	79,000,000	Kota Malang, Semua Kecamatan, Semua Kelurahan	[DANA UMUM] - PENDAPATAN ASLI DAERAH (PAD)	Memperkuat Stabilitas Polhukhankam Dan Transformasi Pelayanan Publik	Penyederhanaan perizinan, fleksibilitas birokrasi dan penguatan investasi untuk meningkatkan pendapatan asli daerah	Barang Milik Daerah	50 unit	80,000,000	DINAS KESEHATAN

**Penetapan Rencana Kerja Pemerintah Daerah (RKPD)  
Kota Malang  
Tahun 2022**

Kode	Kode	Kode	Kode	Kode	Kode	Urusan/ Bidang Urusan/ Program/ Kegiatan/ Sub Kegiatan	Indikator Program/ Kegiatan/ Sub Kegiatan	Target Akhir Periode RPJMD	Realisasi Capaian RKPD Tahun 2020	Prakiraan Capaian Target RKPD Tahun 2021	Capaian Kinerja dan Kerangka Pendanaan					Kelompok Sasaran	Prakiraan Maju Rencana Tahun 2023		Perangkat Daerah Penanggung Jawab	
											Target 2022	Pagu Indikatif	Lokasi	Sumber Dana	Prioritas		Target	Pagu Indikatif		
															Nasional					Daerah
1	02	01	2.14			<b>Pelaksanaan Protokol dan Komunikasi Pimpinan</b>	Jumlah layanan protokol dan komunikasi pimpinan	-	-	-	0 -	<b>450,000,000</b>					0 -	<b>600,000,000</b>		
1	02	01	2.14	01		Fasilitasi Keprotokolan	Penyediaan Makanan dan Minuman	250000 kotak			250000 kotak	450,000,000	Kota Malang, Semua Kecamatan, Semua Kelurahan	[DANA UMUM] - PENDAPATAN ASLI DAERAH (PAD)	Memperkuat Stabilitas Polhukhankam Dan Transformasi Pelayanan Publik	Penyederhanaan perizinan, fleksibilitas birokrasi dan penguatan investasi untuk meningkatkan pendapatan asli daerah	Makanan dan minuman rapat	250000 kotak	600,000,000	DINAS KESEHATAN
1	02	02				<b>PROGRAM PEMENUHAN UPAYA KESEHATAN PERORANGAN DAN UPAYA KESEHATAN MASYARAKAT</b>	Presentase Unit Pelayanan Kesehatan Yang Memenuhi SPM	%		%	100 %	<b>177,068,184,456</b>						100 %	<b>198,801,040,598</b>	
1	02	02	2.01			<b>Penyediaan Fasilitas Pelayanan Kesehatan untuk UKM dan UKP Kewenangan Daerah Kabupaten/Kota</b>	Jumlah Fasyankes yang memenuhi standar	Fasyankes		Fasyankes	17 Fasyankes	<b>17,370,991,000</b>						17 Fasyankes	<b>32,474,340,415</b>	
1	02	02	2.01	02		Pembangunan Puskesmas	Jumlah gedung UPT/ fasilitas pelayanan kesehatan yang dibangun	2 Puskesmas			2 Puskesmas	10,000,000,000	Kota Malang, Semua Kecamatan, Semua Kelurahan	[DANA UMUM] - PENDAPATAN ASLI DAERAH (PAD)	Meningkatkan Sumber Daya Manusia Yang Berkualitas Dan Berdaya Saing	Peningkatan Kualitas SDM yang terdidik, berkarakter, sehat, berdaya saing dan sejahtera	Fasilitas dan sarana pelayanan kesehatan di Kota Malang	2 Puskesmas	10,000,000,000	DINAS KESEHATAN
1	02	02	2.01	09		Rehabilitasi dan Pemeliharaan Puskesmas	Jumlah gedung puskesmas/ puskesmas pembantu yang direhab / dipelihara	23 gedung			23 gedung		Kota Malang, Semua Kecamatan, Semua Kelurahan	[DANA UMUM] - PENDAPATAN ASLI DAERAH (PAD)	Meningkatkan Sumber Daya Manusia Yang Berkualitas Dan Berdaya Saing	Peningkatan Kualitas SDM yang terdidik, berkarakter, sehat, berdaya saing dan sejahtera	Fasilitas dan sarana pelayanan kesehatan di Kota Malang	23 gedung	12,440,001,600	DINAS KESEHATAN
1	02	02	2.01	12		Pengadaan Sarana Fasilitas Pelayanan Kesehatan	Jumlah ambulans yang diadakan	9 unit			9 unit		Kota Malang, Blimbing, Pandanwangi		Meningkatkan Sumber Daya Manusia Yang Berkualitas Dan Berdaya Saing	Peningkatan Kualitas SDM yang terdidik, berkarakter, sehat, berdaya saing dan sejahtera	Fasilitas dan sarana pelayanan kesehatan di Kota Malang	9 unit		DINAS KESEHATAN
1	02	02	2.01	13		Pengadaan Prasarana dan Pendukung Fasilitas Pelayanan Kesehatan	Jumlah prasarana dan pendukung fasilitas pelayanan kesehatan	4 item			4 item	2,000,000,000	Kota Malang, Semua Kecamatan, Semua Kelurahan	[DANA UMUM] - PENDAPATAN ASLI DAERAH (PAD)		Peningkatan Kualitas SDM yang terdidik, berkarakter, sehat, berdaya saing dan sejahtera	Fasilitas dan sarana pelayanan kesehatan di Kota Malang	4 item	1,325,000,000	DINAS KESEHATAN



**Penetapan Rencana Kerja Pemerintah Daerah (RKPD)  
Kota Malang  
Tahun 2022**

Kode	Urusan/ Bidang Urusan/ Program/ Kegiatan/ Sub Kegiatan	Indikator Program/ Kegiatan/ Sub Kegiatan	Target Akhir Periode RPJMD	Realisasi Capaian RKPD Tahun 2020	Prakiraan Capaian Target RKPD Tahun 2021	Capaian Kinerja dan Kerangka Pendanaan						Kelompok Sasaran	Prakiraan Maju Rencana Tahun 2023		Perangkat Daerah Penanggung Jawab
						Target 2022	Pagu Indikatif	Lokasi	Sumber Dana	Prioritas			Target	Pagu Indikatif	
										Nasional	Daerah				
1 02 02 2.01 14	Pengadaan Alat Kesehatan/Alat Penunjang Medik Fasilitas Pelayanan Kesehatan	Jumlah alat kesehatan yang diadakan untuk pelayanan kesehatan	4 item			4 item	867,023,000	Kota Malang, Semua Kecamatan, Semua Kelurahan	[DANA UMUM] - PENDAPATAN ASLI DAERAH (PAD)	Meningkatkan Sumber Daya Manusia Yang Berkualitas Dan Berdaya Saing	Peningkatan Kualitas SDM yang terdidik, berkarakter, sehat, berdaya saing dan sejahtera	Fasilitas dan sarana pelayanan kesehatan di Kota Malang	4 item	2,554,005,000	DINAS KESEHATAN
1 02 02 2.01 16	Pengadaan Obat, Vaksin	jumlah obat obatan puskesmas	105 item			105 item	2,533,033,000	Kota Malang, Semua Kecamatan, Semua Kelurahan		Meningkatkan Sumber Daya Manusia Yang Berkualitas Dan Berdaya Saing	Peningkatan Kualitas SDM yang terdidik, berkarakter, sehat, berdaya saing dan sejahtera	Fasilitas dan sarana pelayanan kesehatan di Kota Malang	105 item	4,151,072,015	DINAS KESEHATAN
1 02 02 2.01 17	Pengadaan Bahan Habis Pakai	Jumlah Bahan Medis Habis Pakai Puskesmas	40 item			40 item	1,500,000,000	Kota Malang, Blimbing, Pandanwangi	[DANA UMUM] - PENDAPATAN ASLI DAERAH (PAD)		Peningkatan Kualitas SDM yang terdidik, berkarakter, sehat, berdaya saing dan sejahtera	Fasilitas dan sarana pelayanan kesehatan di Kota Malang	40 item	1,450,000,000	DINAS KESEHATAN
1 02 02 2.01 20	Pemeliharaan Rutin dan Berkala Alat Kesehatan/Alat Penunjang Medik Fasilitas Pelayanan Kesehatan	Jumlah alat kesehatan di puskesmas yang dikalibrasi Jumlah alat kesehatan di puskesmas yang dipelihara	19 item 21 item			19 item 21 item	470,935,000	Kota Malang, Semua Kecamatan, Semua Kelurahan	[DANA UMUM] - PENDAPATAN ASLI DAERAH (PAD)	Meningkatkan Sumber Daya Manusia Yang Berkualitas Dan Berdaya Saing	Peningkatan Kualitas SDM yang terdidik, berkarakter, sehat, berdaya saing dan sejahtera Peningkatan Kualitas SDM yang terdidik, berkarakter, sehat, berdaya saing dan sejahtera	Fasilitas dan sarana pelayanan kesehatan di Kota Malang	19 item 21 item	554,261,800	DINAS KESEHATAN
1 02 02 2.02	<b>Penyediaan Layanan Kesehatan untuk UKM dan UKP Rujukan Tingkat Daerah Kabupaten/Kota</b>	Jumlah layanan yang memenuhi SPM	SPM		SPM	12 SPM	<b>159,388,701,456</b>						12 SPM	<b>165,681,972,793</b>	

**Penetapan Rencana Kerja Pemerintah Daerah (RKPD)  
Kota Malang  
Tahun 2022**

Kode	Urusan/ Bidang Urusan/ Program/ Kegiatan/ Sub Kegiatan	Indikator Program/ Kegiatan/ Sub Kegiatan	Target Akhir Periode RPJMD	Realisasi Capaian RKPD Tahun 2020	Prakiraan Capaian Target RKPD Tahun 2021	Capaian Kinerja dan Kerangka Pendanaan						Kelompok Sasaran	Prakiraan Maju Rencana Tahun 2023		Perangkat Daerah Penanggung Jawab
						Target 2022	Pagu Indikatif	Lokasi	Sumber Dana	Prioritas			Target	Pagu Indikatif	
										Nasional	Daerah				
1.02.02.2.02.01	Pengelolaan Pelayanan Kesehatan Ibu Hamil	Jumlah ibu hamil yang dilayani	13209 orang			13209 orang	180,190,000	Kota Malang, Semua Kecamatan, Semua Kelurahan	[DANA UMUM] - PENDAPATAN ASLI DAERAH (PAD)	Meningkatkan Sumber Daya Manusia Yang Berkualitas Dan Berdaya Saing	Peningkatan Kualitas SDM yang terdidik, berkarakter, sehat, berdaya saing dan sejahtera	Layanan kesehatan sesuai SPM Bidang Kesehatan	13209 orang	1,682,060,160	DINAS KESEHATAN
1.02.02.2.02.02	Pengelolaan Pelayanan Kesehatan Ibu Bersalin	Jumlah ibu bersalin yang dilayani	12608 orang			12608 orang	39,390,000	Kota Malang, Semua Kecamatan, Semua Kelurahan	[DANA UMUM] - PENDAPATAN ASLI DAERAH (PAD)	Meningkatkan Sumber Daya Manusia Yang Berkualitas Dan Berdaya Saing	Peningkatan Kualitas SDM yang terdidik, berkarakter, sehat, berdaya saing dan sejahtera	Layanan kesehatan sesuai SPM Bidang Kesehatan	12608 orang	68,356,800	DINAS KESEHATAN
1.02.02.2.02.03	Pengelolaan Pelayanan Kesehatan Bayi Baru Lahir	Jumlah bayi baru lahir yang dilayani	12008 bayi			12008 bayi	22,995,000	Kota Malang, Semua Kecamatan, Semua Kelurahan	[DANA UMUM] - PENDAPATAN ASLI DAERAH (PAD)	Meningkatkan Sumber Daya Manusia Yang Berkualitas Dan Berdaya Saing	Peningkatan Kualitas SDM yang terdidik, berkarakter, sehat, berdaya saing dan sejahtera	Layanan kesehatan sesuai SPM Bidang Kesehatan	12008 bayi	328,130,110	DINAS KESEHATAN
1.02.02.2.02.04	Pengelolaan Pelayanan Kesehatan Balita	Jumlah balita yang dilayani	59322 balita			59322 balita	66,250,000	Kota Malang, Semua Kecamatan, Semua Kelurahan	[DANA UMUM] - PENDAPATAN ASLI DAERAH (PAD)	Meningkatkan Sumber Daya Manusia Yang Berkualitas Dan Berdaya Saing	Peningkatan Kualitas SDM yang terdidik, berkarakter, sehat, berdaya saing dan sejahtera	Layanan kesehatan sesuai SPM Bidang Kesehatan	59322 balita	270,495,863	DINAS KESEHATAN
1.02.02.2.02.05	Pengelolaan Pelayanan Kesehatan pada Usia Pendidikan Dasar	Jumlah anak usia pendidikan dasar yang dilayani	149484 orang			149484 orang	5,000,000	Kota Malang, Semua Kecamatan, Semua Kelurahan	[DANA UMUM] - PENDAPATAN ASLI DAERAH (PAD)	Meningkatkan Sumber Daya Manusia Yang Berkualitas Dan Berdaya Saing	Peningkatan Kualitas SDM yang terdidik, berkarakter, sehat, berdaya saing dan sejahtera	Layanan kesehatan sesuai SPM Bidang Kesehatan	149484 orang	378,697,000	DINAS KESEHATAN
1.02.02.2.02.06	Pengelolaan Pelayanan Kesehatan pada Usia Produktif	Jumlah usia produktif yang dilayani	605.931 orang			605.931 orang	111,320,000	Semua Kabupaten/Kota, Semua Kecamatan, Semua Kelurahan Kota Malang, Semua Kecamatan, Semua Kelurahan	[DANA UMUM] - PENDAPATAN ASLI DAERAH (PAD)	Meningkatkan Sumber Daya Manusia Yang Berkualitas Dan Berdaya Saing	Peningkatan Kualitas SDM yang terdidik, berkarakter, sehat, berdaya saing dan sejahtera	Layanan kesehatan sesuai SPM Bidang Kesehatan	605.931 orang	107,320,000	DINAS KESEHATAN
1.02.02.2.02.07	Pengelolaan Pelayanan Kesehatan pada Usia Lanjut	Jumlah usia lanjut yang dilayani	85904 orang			85904 orang	87,995,000	Kota Malang, Semua Kecamatan, Semua Kelurahan	[DANA UMUM] - PENDAPATAN ASLI DAERAH (PAD)	Meningkatkan Sumber Daya Manusia Yang Berkualitas Dan Berdaya Saing	Peningkatan Kualitas SDM yang terdidik, berkarakter, sehat, berdaya saing dan sejahtera	Layanan kesehatan sesuai SPM Bidang Kesehatan	85904 orang	2,417,797,580	DINAS KESEHATAN

**Penetapan Rencana Kerja Pemerintah Daerah (RKPD)  
Kota Malang  
Tahun 2022**

Kode	Urusan/ Bidang Urusan/ Program/ Kegiatan/ Sub Kegiatan	Indikator Program/ Kegiatan/ Sub Kegiatan	Target Akhir Periode RPJMD	Realisasi Capaian RKPD Tahun 2020	Prakiraan Capaian Target RKPD Tahun 2021	Capaian Kinerja dan Kerangka Pendanaan						Kelompok Sasaran	Prakiraan Maju Rencana Tahun 2023		Perangkat Daerah Penanggung Jawab
						Target 2022	Pagu Indikatif	Lokasi	Sumber Dana	Prioritas			Target	Pagu Indikatif	
										Nasional	Daerah				
1.02.02.2.02.08	Pengelolaan Pelayanan Kesehatan Penderita Hipertensi	Jumlah penderita hipertensi yang dilayani	227270 orang			227270 orang	121,560,000	Semua Kabupaten/Kota, Semua Kecamatan, Semua Kelurahan Kota Malang, Semua Kecamatan, Semua Kelurahan	[DANA UMUM] - PENDAPATAN ASLI DAERAH (PAD)	Meningkatkan Sumber Daya Manusia Yang Berkualitas Dan Berdaya Saing	Peningkatan Kualitas SDM yang terdidik, berkarakter, sehat, berdaya saing dan sejahtera	Layanan kesehatan sesuai SPM Bidang Kesehatan	227270 orang	121,560,000	DINAS KESEHATAN
1.02.02.2.02.09	Pengelolaan Pelayanan Kesehatan Penderita Diabetes Melitus	Jumlah penderita diabetes melitus (DM) yang dilayani	22.086 orang			22.086 orang	113,770,000	Kota Malang, Semua Kecamatan, Semua Kelurahan	[DANA UMUM] - PENDAPATAN ASLI DAERAH (PAD)	Meningkatkan Sumber Daya Manusia Yang Berkualitas Dan Berdaya Saing	Peningkatan Kualitas SDM yang terdidik, berkarakter, sehat, berdaya saing dan sejahtera	Layanan kesehatan sesuai SPM Bidang Kesehatan	22.086 orang	113,770,000	DINAS KESEHATAN
1.02.02.2.02.11	Pengelolaan Pelayanan Kesehatan Orang Terduga Tuberkulosis	jumlah orang terduga tuberkulosis (TB) yg dilayani	2.608 orang			2.608 orang	210,950,000	Semua Kabupaten/Kota, Semua Kecamatan, Semua Kelurahan Kota Malang, Semua Kecamatan, Semua Kelurahan	[DANA UMUM] - PENDAPATAN ASLI DAERAH (PAD)	Meningkatkan Sumber Daya Manusia Yang Berkualitas Dan Berdaya Saing	Peningkatan kualitas lingkungan hidup dan ketahanan bencana	Layanan kesehatan sesuai SPM Bidang Kesehatan	2.608 orang	210,950,000	DINAS KESEHATAN
1.02.02.2.02.12	Pengelolaan Pelayanan Kesehatan Orang dengan Risiko Terinfeksi HIV	Jumlah orang dengan resiko terinfeksi HIV yang dilayani	1.797 orang			1.797 orang	181,110,000		[DANA UMUM] - PENDAPATAN ASLI DAERAH (PAD)	Meningkatkan Sumber Daya Manusia Yang Berkualitas Dan Berdaya Saing	Peningkatan Kualitas SDM yang terdidik, berkarakter, sehat, berdaya saing dan sejahtera	Layanan kesehatan sesuai SPM Bidang Kesehatan	1.797 orang	181,110,000	DINAS KESEHATAN
1.02.02.2.02.15	Pengelolaan Pelayanan Kesehatan Gizi Masyarakat	Jumlah balita stunting yang dilayani Jumlah balita underweight yang dilayani Jumlah balita wasting yang dilayani Jumlah honor kader posyandu Jumlah ibu hamil anemia yang dilayani Jumlah ibu hamil KEK yang dilayani Jumlah pengadaan PMT	7600 balita 5000 balita 2500 balita 5834 orang 1000 orang 500 orang 66100 pak			7600 balita 5000 balita 2500 balita 5834 orang 1000 orang 500 orang 66100 pak	1,632,702,300	Kota Malang, Semua Kecamatan, Semua Kelurahan		Meningkatkan Sumber Daya Manusia Yang Berkualitas Dan Berdaya Saing	Peningkatan Kualitas SDM yang terdidik, berkarakter, sehat, berdaya saing dan sejahtera	Layanan kesehatan sesuai SPM Bidang Kesehatan	7600 balita 5000 balita 2500 balita 5834 orang 1000 orang 500 orang 66100 pak	1,795,972,530	DINAS KESEHATAN
1.02.02.2.02.16	Pengelolaan Pelayanan Kesehatan Kerja dan Olahraga	Jumlah Peserta Bimtek Kelompok Industri RT Jumlah Peserta Pembinaan Tim K3 Puskesmas Jumlah Peserta Pengukuran Kebugaran Jasmani	32 Kelompok 16 Puskesmas 300 Orang			32 Kelompok 16 Puskesmas 300 Orang	203,895,000	Kota Malang, Semua Kecamatan, Semua Kelurahan	[DANA UMUM] - PENDAPATAN ASLI DAERAH (PAD)	Meningkatkan Sumber Daya Manusia Yang Berkualitas Dan Berdaya Saing	Peningkatan Kualitas SDM yang terdidik, berkarakter, sehat, berdaya saing dan sejahtera	Layanan kesehatan sesuai SPM Bidang Kesehatan	32 Kelompok 16 Puskesmas 300 Orang	224,284,500	DINAS KESEHATAN

**Penetapan Rencana Kerja Pemerintah Daerah (RKPD)  
Kota Malang  
Tahun 2022**

Kode	Urusan/ Bidang Urusan/ Program/ Kegiatan/ Sub Kegiatan	Indikator Program/ Kegiatan/ Sub Kegiatan	Target Akhir Periode RPJMD	Realisasi Capaian RKPD Tahun 2020	Prakiraan Capaian Target RKPD Tahun 2021	Capaian Kinerja dan Kerangka Pendanaan						Kelompok Sasaran	Prakiraan Maju Rencana Tahun 2023		Perangkat Daerah Penanggung Jawab
						Target 2022	Pagu Indikatif	Lokasi	Sumber Dana	Prioritas			Target	Pagu Indikatif	
										Nasional	Daerah				
1.02.02.2.02.17	Pengelolaan Pelayanan Kesehatan Lingkungan	Jumlah Penjamah makanan yang dilatih Jumlah Peserta Monev Pemegang Program Kesehatan Lingkungan	160 orang 40 orang			160 orang 40 orang	101,260,000	Kota Malang, Semua Kecamatan, Semua Kelurahan	[DANA UMUM] - PENDAPATAN ASLI DAERAH (PAD)	Meningkatkan Sumber Daya Manusia Yang Berkualitas Dan Berdaya Saing	Peningkatan Kualitas SDM yang terdidik, berkarakter, sehat, berdaya saing dan sejahtera	Layanan kesehatan sesuai SPM Bidang Kesehatan	160 orang 40 orang	111,386,000	DINAS KESEHATAN
1.02.02.2.02.18	Pengelolaan Pelayanan Promosi Kesehatan	Jumlah promosi kesehatan melalui media untuk pemberdayaan masyarakat	5 media			5 media	182,580,000	Kota Malang, Semua Kecamatan, Semua Kelurahan	[DANA UMUM] - PENDAPATAN ASLI DAERAH (PAD)	Meningkatkan Sumber Daya Manusia Yang Berkualitas Dan Berdaya Saing	Peningkatan Kualitas SDM yang terdidik, berkarakter, sehat, berdaya saing dan sejahtera	Layanan kesehatan sesuai SPM Bidang Kesehatan	5 media	1,050,890,000	DINAS KESEHATAN
1.02.02.2.02.19	Pengelolaan Pelayanan Kesehatan Tradisional, Akupunktur, Asuhan Mandiri, dan Tradisional Lainnya	Jumlah penyehat tradisional dan tenaga kesehatan tradisional yang dibina, diawasi dan dievaluasi Jumlah peserta yang telah mendapatkan pengetahuan tentang asuhan mandiri tanaman obat keluarga dan ketrampilan	6 Kelompok 94 Orang			6 Kelompok 94 Orang	33,540,186	Kota Malang, Semua Kecamatan, Semua Kelurahan	[DANA UMUM] - Pendapatan Pajak Daerah	Meningkatkan Sumber Daya Manusia Yang Berkualitas Dan Berdaya Saing	Peningkatan Kualitas SDM yang terdidik, berkarakter, sehat, berdaya saing dan sejahtera	Layanan kesehatan sesuai SPM Bidang Kesehatan	6 Kelompok 94 Orang	50,000,000	DINAS KESEHATAN
1.02.02.2.02.22	Pengelolaan Pelayanan Kesehatan Jiwa dan NAPZA	Jumlah ODGJ (Orang Dengan Gangguan Jiwa) berat yang dilayani	1.672 orang			1.672 orang	129,380,000	Kota Malang, Semua Kecamatan, Semua Kelurahan	[DANA UMUM] - PENDAPATAN ASLI DAERAH (PAD)	Meningkatkan Sumber Daya Manusia Yang Berkualitas Dan Berdaya Saing	Peningkatan Kualitas SDM yang terdidik, berkarakter, sehat, berdaya saing dan sejahtera	Layanan kesehatan sesuai SPM Bidang Kesehatan	1.672 orang	129,380,000	DINAS KESEHATAN
1.02.02.2.02.24	Pengelolaan Upaya Pengurangan Risiko Krisis Kesehatan dan Pasca Krisis Kesehatan	Jumlah pelayanan PSC yang diberikan pada masyarakat	150 kali			150 kali	4,427,980,000	Kota Malang, Semua Kecamatan, Semua Kelurahan	[DANA UMUM] - PENDAPATAN ASLI DAERAH (PAD)	Meningkatkan Sumber Daya Manusia Yang Berkualitas Dan Berdaya Saing	Peningkatan Kualitas SDM yang terdidik, berkarakter, sehat, berdaya saing dan sejahtera	Layanan kesehatan sesuai SPM Bidang Kesehatan	150 kali	4,800,182,280	DINAS KESEHATAN
1.02.02.2.02.25	Pelayanan Kesehatan Penyakit Menular dan Tidak Menular	Jumlah kasus diare balita yang ditemukan jumlah ibu hamil yang diperiksa hepatitis B jumlah kasus DBD yang ditemukan dan diobati jumlah kasus kusta yang ditemukan dan diobati jumlah kasus malaria yang ditemukan dan diobati Jumlah kasus pneumoni balita yang ditemukan Jumlah sasaran vaksinasi bayi, baduta dan anak sekolah, bumil dan penduduk usia 18 tahun ke atas	1.533 balita 8.844 ibu hamil 304 kasus 9 kasus 10 kasus 1.430 balita 6.9393 orang			1.533 balita 8.844 ibu hamil 304 kasus 9 kasus 10 kasus 1.430 balita 6.9393 orang	513,583,000	Kota Malang, Semua Kecamatan, Semua Kelurahan	[DANA UMUM] - PENDAPATAN ASLI DAERAH (PAD)	Meningkatkan Sumber Daya Manusia Yang Berkualitas Dan Berdaya Saing	Peningkatan Kualitas SDM yang terdidik, berkarakter, sehat, berdaya saing dan sejahtera	Layanan kesehatan sesuai SPM Bidang Kesehatan	1.533 balita 8.844 ibu hamil 304 kasus 9 kasus 10 kasus 1.430 balita 6.9393 orang	513,583,000	DINAS KESEHATAN

**Penetapan Rencana Kerja Pemerintah Daerah (RKPD)  
Kota Malang  
Tahun 2022**

Kode	Urusan/ Bidang Urusan/ Program/ Kegiatan/ Sub Kegiatan	Indikator Program/ Kegiatan/ Sub Kegiatan	Target Akhir Periode RPJMD	Realisasi Capaian RKPD Tahun 2020	Prakiraan Capaian Target RKPD Tahun 2021	Capaian Kinerja dan Kerangka Pendanaan						Kelompok Sasaran	Prakiraan Maju Rencana Tahun 2023		Perangkat Daerah Penanggung Jawab
						Target 2022	Pagu Indikatif	Lokasi	Sumber Dana	Prioritas			Target	Pagu Indikatif	
										Nasional	Daerah				
1 02 02 2.02 26	Pengelolaan Jaminan Kesehatan Masyarakat	Jumlah Fasilitas kesehatan memberikan pelayanan kesehatan primer kepada peserta jaminan keehatan nasional Jumlah masyarakat yang menerima bantuan iura JKN/PBID JKN	16 FKTP 261106 orang			16 FKTP 261106 orang	149,230,380,970	Kota Malang, Semua Kecamatan, Semua Kelurahan	[DANA KHUSUS] - DBH CHT	Meningkatkan Sumber Daya Manusia Yang Berkualitas Dan Berdaya Saing	Peningkatan Kualitas SDM yang terdidik, berkarakter, sehat, berdaya saing dan sejahtera	Layanan kesehatan sesuai SPM Bidang Kesehatan	16 FKTP 261106 orang	149,230,380,970	DINAS KESEHATAN
1 02 02 2.02 29	Penyelenggaraan Kabupaten/Kota Sehat	Jumlah peserta pertemuan Kota Sehat	150 orang			150 orang	50,760,000	Kota Malang, Semua Kecamatan, Semua Kelurahan	[DANA UMUM] - PENDAPATAN ASLI DAERAH (PAD)	Meningkatkan Sumber Daya Manusia Yang Berkualitas Dan Berdaya Saing	Peningkatan Kualitas SDM yang terdidik, berkarakter, sehat, berdaya saing dan sejahtera	Layanan kesehatan sesuai SPM Bidang Kesehatan	150 orang	55,836,000	DINAS KESEHATAN
1 02 02 2.02 35	Pelaksanaan Akreditasi Fasilitas Kesehatan di Kabupaten/Kota	Jumlah puskesmas yang mengikuti rekrreditasi puskesmas	4 Puskesmas			4 Puskesmas	22,280,000	Kota Malang, Semua Kecamatan, Semua Kelurahan	[DANA UMUM] - PENDAPATAN ASLI DAERAH (PAD)	Meningkatkan Sumber Daya Manusia Yang Berkualitas Dan Berdaya Saing	Peningkatan Kualitas SDM yang terdidik, berkarakter, sehat, berdaya saing dan sejahtera	Layanan kesehatan sesuai SPM Bidang Kesehatan	4 Puskesmas	120,000,000	DINAS KESEHATAN
1 02 02 2.02 37	Pelaksanaan Kewaspadaan Dini dan Respon Wabah	Jumlah KLB yg ditangani kurang dari	24 kasus			24 kasus	1,719,830,000	Kota Malang, Semua Kecamatan, Semua Kelurahan	[DANA UMUM] - PENDAPATAN ASLI DAERAH (PAD)	Meningkatkan Sumber Daya Manusia Yang Berkualitas Dan Berdaya Saing	Peningkatan Kualitas SDM yang terdidik, berkarakter, sehat, berdaya saing dan sejahtera Peningkatan Kualitas SDM yang terdidik, berkarakter, sehat, berdaya saing dan sejahtera	Layanan kesehatan sesuai SPM Bidang Kesehatan	24 kasus	1,719,830,000	DINAS KESEHATAN
1 02 02 2.03	<b>Penyelenggaraan Sistem Informasi Kesehatan secara Terintegrasi</b>	Jumlah sistem informasi / aplikasi	aplikasi		aplikasi	1 aplikasi	<b>0</b>						1 aplikasi	<b>75,748,640</b>	
1 02 02 2.03 01	Pengelolaan Data dan Informasi Kesehatan	Jumlah sistem informasi / aplikasi yang terintegrasi	1 aplikasi			1 aplikasi		Kota Malang, Semua Kecamatan, Semua Kelurahan	[DANA UMUM] - PENDAPATAN ASLI DAERAH (PAD)	Meningkatkan Sumber Daya Manusia Yang Berkualitas Dan Berdaya Saing	Peningkatan Kualitas SDM yang terdidik, berkarakter, sehat, berdaya saing dan sejahtera	Aplikasi sistem informasi	1 aplikasi	75,748,640	DINAS KESEHATAN

**Penetapan Rencana Kerja Pemerintah Daerah (RKPD)  
Kota Malang  
Tahun 2022**

Kode	Urusan/ Bidang Urusan/ Program/ Kegiatan/ Sub Kegiatan	Indikator Program/ Kegiatan/ Sub Kegiatan	Target Akhir Periode RPJMD	Realisasi Capaian RKPD Tahun 2020	Prakiraan Capaian Target RKPD Tahun 2021	Capaian Kinerja dan Kerangka Pendanaan						Kelompok Sasaran	Prakiraan Maju Rencana Tahun 2023		Perangkat Daerah Penanggung Jawab
						Target 2022	Pagu Indikatif	Lokasi	Sumber Dana	Prioritas			Target	Pagu Indikatif	
										Nasional	Daerah				
1.02.02.2.04	<b>Penerbitan Izin Rumah Sakit Kelas C, D dan Fasilitas Pelayanan Kesehatan Tingkat Daerah Kabupaten/Kota</b>	Jumlah fasilitas pelayanan kesehatan rujukan yang memiliki izin operasional	FCTL		FCTL	26 FCTL	<b>308,492,000</b>						26 FCTL	<b>568,978,750</b>	
1.02.02.2.04.01	Pengendalian dan Pengawasan serta Tindak Lanjut Pengawasan Perizinan Rumah Sakit Kelas C, D dan Fasilitas Pelayanan Kesehatan Lainnya	Jumlah fasilitas pelayanan kesehatan rujukan yang memiliki izin operasional	26 FCTL			26 FCTL	177,582,000	Kota Malang, Semua Kecamatan, Semua Kelurahan	[DANA UMUM] - PENDAPATAN ASLI DAERAH (PAD)	Meningkatkan Sumber Daya Manusia Yang Berkualitas Dan Berdaya Saing	Peningkatan Kualitas SDM yang terdidik, berkarakter, sehat, berdaya saing dan sejahtera	Rumah Sakit dan Fasyankes tingkat Kab/ Kota	26 FCTL	280,909,750	DINAS KESEHATAN
1.02.02.2.04.02	Peningkatan Tata Kelola Rumah Sakit dan Fasilitas Pelayanan Kesehatan Tingkat Daerah Kabupaten/Kota	Jumlah puskesmas yang mengikuti kegiatan penguatan manajemen puskesmas	16 Puskesmas			16 Puskesmas	130,910,000	Kota Malang, Semua Kecamatan, Semua Kelurahan	[DANA UMUM] - PENDAPATAN ASLI DAERAH (PAD)	Meningkatkan Sumber Daya Manusia Yang Berkualitas Dan Berdaya Saing	Peningkatan Kualitas SDM yang terdidik, berkarakter, sehat, berdaya saing dan sejahtera	Rumah Sakit dan Fasyankes tingkat Kab/ Kota	16 Puskesmas	157,092,000	DINAS KESEHATAN
1.02.02.2.04.03	Peningkatan Mutu Pelayanan Fasilitas Kesehatan	Jumlah klinik swasta yang mengikuti pertemuan pembinaan fasilitas kesehatan primer ; Jumlah peserta pembina klinik / laboratorium pratama	68 Klinik			68 Klinik		Kota Malang, Semua Kecamatan, Semua Kelurahan	[DANA UMUM] - PENDAPATAN ASLI DAERAH (PAD)	Meningkatkan Sumber Daya Manusia Yang Berkualitas Dan Berdaya Saing	Peningkatan Kualitas SDM yang terdidik, berkarakter, sehat, berdaya saing dan sejahtera	Rumah Sakit dan Fasyankes tingkat Kab/ Kota	68 Klinik	130,977,000	DINAS KESEHATAN
1.02.03	<b>PROGRAM PENINGKATAN KAPASITAS SUMBER DAYA MANUSIA KESEHATAN</b>	Persentase Tenaga Medis yang berkompeten	%		%	89 %	<b>408,420,000</b>						89 %	<b>3,584,588,130</b>	
1.02.03.2.01	<b>Pemberian Izin Praktik Tenaga Kesehatan di Wilayah Kabupaten/Kota</b>	Jumlah tenaga kesehatan yang diberi rekomendasi	orang		orang	2000 orang	<b>0</b>						2000 orang	<b>0</b>	
1.02.03.2.01.02	Pembinaan dan Pengawasan Tenaga Kesehatan serta Tindak Lanjut Perizinan Praktik Tenaga Kesehatan	jumlah tenaga kesehatan yang dibina dan diawasi	2000 orang			2000 orang		Kota Malang, Semua Kecamatan, Semua Kelurahan		Meningkatkan Sumber Daya Manusia Yang Berkualitas Dan Berdaya Saing	Peningkatan Kualitas SDM yang terdidik, berkarakter, sehat, berdaya saing dan sejahtera	Tenaga kesehatan	2000 orang	<b>0</b>	DINAS KESEHATAN
1.02.03.2.02	<b>Perencanaan Kebutuhan dan Pendayagunaan Sumberdaya Manusia Kesehatan untuk UKP dan UKM di Wilayah Kabupaten/Kota</b>	Jumlah peserta bimtek dan pertemuan	orang		orang	226 orang	<b>408,420,000</b>						226 orang	<b>750,000,000</b>	

**Penetapan Rencana Kerja Pemerintah Daerah (RKPD)  
Kota Malang  
Tahun 2022**

Kode	Urusan/ Bidang Urusan/ Program/ Kegiatan/ Sub Kegiatan	Indikator Program/ Kegiatan/ Sub Kegiatan	Target Akhir Periode RPJMD	Realisasi Capaian RKPD Tahun 2020	Prakiraan Capaian Target RKPD Tahun 2021	Capaian Kinerja dan Kerangka Pendanaan						Kelompok Sasaran	Prakiraan Maju Rencana Tahun 2023		Perangkat Daerah Penanggung Jawab
						Target 2022	Pagu Indikatif	Lokasi	Sumber Dana	Prioritas			Target	Pagu Indikatif	
										Nasional	Daerah				
1 02 03 2.02 03	Pembinaan dan Pengawasan Sumber Daya Manusia Kesehatan	jumlah peserta bimtek pemakaian obat rasional dan bimtek pengelolaan obat jumlah petugas pengelola alkes dan petugas ASPAK Jumlah tenaga kesehatan Dinkes yg ditingkatkan pengetahuannya	55 orang 45 orang 30 orang			55 orang 45 orang 30 orang	408,420,000	Kota Malang, Semua Kecamatan, Semua Kelurahan	[DANA UMUM] - PENDAPATAN ASLI DAERAH (PAD)	Meningkatkan Sumber Daya Manusia Yang Berkualitas Dan Berdaya Saing	Peningkatan Kualitas SDM yang terdidik, berkarakter, sehat, berdaya saing dan sejahtera	Tenaga kesehatan	55 orang 45 orang 30 orang	750,000,000	DINAS KESEHATAN
1 02 03 2.03	<b>Pengembangan Mutu dan Peningkatan Kompetensi Teknis Sumber Daya Manusia Kesehatan Tingkat Daerah Kabupaten/Kota</b>	Jumlah Tenaga Kesehatan di Dinas Kesehatan yang kompeten	orang		orang	280 orang	0					280 orang	2,834,588,130		
1 02 03 2.03 01	Pengembangan Mutu dan Peningkatan Kompetensi Teknis Sumber Daya Manusia Kesehatan Tingkat Daerah Kabupaten/Kota	jumlah tenaga kesehatan puskesmas dan UPT Dinas Kesehatan yg ditingkatkan kemampuannya	0 orang			0 orang	0	Kota Malang, Semua Kecamatan, Semua Kelurahan		Meningkatkan Sumber Daya Manusia Yang Berkualitas Dan Berdaya Saing	Peningkatan Kualitas SDM yang terdidik, berkarakter, sehat, berdaya saing dan sejahtera	Tenaga kesehatan	0 orang	2,834,588,130	DINAS KESEHATAN
1 02 04	<b>PROGRAM SEDIAAN FARMASI, ALAT KESEHATAN DAN MAKANAN MINUMAN</b>	persentase sarana kefarmasian dan industri rumah tangga yang dibina diawasi dan memenuhi syarat	%		%	80 %	423,230,000					80 %	423,230,000		
1 02 04 2.01	<b>Pemberian Izin Apotek, Toko Obat, Toko Alat Kesehatan dan Optikal, Usaha Mikro Obat Tradisional (UMOT)</b>	Jumlah sarana pelayanan kefarmasian yang memenuhi standar	Sarana		Sarana	247 Sarana	182,080,000					247 Sarana	182,080,000		
1 02 04 2.01 01	Pengendalian dan Pengawasan serta Tindak Lanjut Pengawasan Perizinan Apotek, Toko Obat, Toko Alat Kesehatan, dan Optikal, Usaha Mikro Obat Tradisional (UMOT)	jumlah sarana farmasi dan sarana obat tradisional pengelola jamu yg dibina dan diawasi	200 sarana 80 orang			200 sarana 80 orang	182,080,000	Kota Malang, Semua Kecamatan, Semua Kelurahan	[DANA UMUM] - PENDAPATAN ASLI DAERAH (PAD)	Meningkatkan Sumber Daya Manusia Yang Berkualitas Dan Berdaya Saing	Peningkatan Kualitas SDM yang terdidik, berkarakter, sehat, berdaya saing dan sejahtera	Sarana Pelayanan Kefarmasian	200 sarana 80 orang	182,080,000	DINAS KESEHATAN
1 02 04 2.03	<b>Penerbitan Sertifikat Produksi Pangan Industri Rumah Tangga dan Nomor P-IRT sebagai Izin Produksi, untuk Produk Makanan Minuman Tertentu yang dapat Diproduksi oleh Industri Rumah Tangga</b>	Jumlah penerbitan ijin sertifikat PIRT	Sertifikat		Sertifikat	240 Sertifikat	241,150,000					240 Sertifikat	241,150,000		

**Penetapan Rencana Kerja Pemerintah Daerah (RKPD)  
Kota Malang  
Tahun 2022**

Kode	Urusan/ Bidang Urusan/ Program/ Kegiatan/ Sub Kegiatan	Indikator Program/ Kegiatan/ Sub Kegiatan	Target Akhir Periode RPJMD	Realisasi Capaian RKPD Tahun 2020	Prakiraan Capaian Target RKPD Tahun 2021	Capaian Kinerja dan Kerangka Pendanaan						Kelompok Sasaran	Prakiraan Maju Rencana Tahun 2023		Perangkat Daerah Penanggung Jawab
						Target 2022	Pagu Indikatif	Lokasi	Sumber Dana	Prioritas			Target	Pagu Indikatif	
										Nasional	Daerah				
1 02 04 2.03 01	Pengendalian dan Pengawasan serta Tindak Lanjut Pengawasan Sertifikat Produksi Pangan Industri Rumah Tangga dan Nomor P-IRT sebagai Izin Produksi, untuk Produk Makanan Minuman Tertentu yang dapat Diproduksi oleh Industri Rumah Tangga	jumlah sampel pangan diperiksa jumlah sarana pangan	40 sampel 250 sarana			40 sampel 250 sarana	241,150,000	Kota Malang, Semua Kecamatan, Semua Kelurahan	[DANA UMUM] - PENDAPATAN ASLI DAERAH (PAD)	Meningkatkan Sumber Daya Manusia Yang Berkualitas Dan Berdaya Saing	Peningkatan Kualitas SDM yang terdidik, berkarakter, sehat, berdaya saing dan sejahtera	Sarana produksi pangan industri rumah tangga	40 sampel 250 sarana	241,150,000	DINAS KESEHATAN
1 02 05	<b>PROGRAM PEMBERDAYAAN MASYARAKAT BIDANG KESEHATAN</b>	persentase UKBM yang dibina	%		%	100 %	<b>8,476,580,000</b>						100 %	<b>8,576,580,000</b>	
1 02 05 2.01	<b>Advokasi, Pemberdayaan, Kemitraan, Peningkatan Peran serta Masyarakat dan Lintas Sektor Tingkat Daerah Kabupaten/Kota</b>	Jumlah UKBM yg aktif	UKBM		UKBM	57 UKBM	<b>718,200,000</b>						57 UKBM	<b>818,200,000</b>	
1 02 05 2.01 01	Peningkatan Upaya Promosi Kesehatan, Advokasi, Kemitraan dan Pemberdayaan Masyarakat	Jumlah kelurahan siaga aktif	57 kelurahan			57 kelurahan	718,200,000	Kota Malang, Semua Kecamatan, Semua Kelurahan	[DANA UMUM] - PENDAPATAN ASLI DAERAH (PAD)	Meningkatkan Sumber Daya Manusia Yang Berkualitas Dan Berdaya Saing	Peningkatan Kualitas SDM yang terdidik, berkarakter, sehat, berdaya saing dan sejahtera	Upaya Kesehatan Bersumberdaya Masyarakat (UKBM)	57 kelurahan	818,200,000	DINAS KESEHATAN
1 02 05 2.03	<b>Pengembangan dan Pelaksanaan Upaya Kesehatan Bersumber Daya Masyarakat (UKBM) Tingkat Daerah Kabupaten/Kota</b>	Jumlah UKBM yang dibina	UKBM		UKBM	457 UKBM	<b>7,758,380,000</b>						457 UKBM	<b>7,758,380,000</b>	
1 02 05 2.03 01	Bimbingan Teknis dan Supervisi Pengembangan dan Pelaksanaan Upaya Kesehatan Bersumber Daya Masyarakat (UKBM)	Jumlah kader yang diberdayakan Jumlah Poskestren Jumlah Pos Upaya Kesehatan Kerja Jumlah Posyandu Lansia Jumlah Posyandu strata purnama mandiri Jumlah Saka Bakti Husada	5834 orang 10 Poskestren 16 Pos UKK 57 Posyandu 367 Posyandu 1 SBH			5834 orang 10 Poskestren 16 Pos UKK 57 Posyandu 367 Posyandu 1 SBH	7,758,380,000	Kota Malang, Semua Kecamatan, Semua Kelurahan	[DANA UMUM] - PENDAPATAN ASLI DAERAH (PAD)	Meningkatkan Sumber Daya Manusia Yang Berkualitas Dan Berdaya Saing	Peningkatan Kualitas SDM yang terdidik, berkarakter, sehat, berdaya saing dan sejahtera	Upaya Kesehatan Bersumberdaya Masyarakat (UKBM)	5834 orang 10 Poskestren 16 Pos UKK 57 Posyandu 367 Posyandu 1 SBH	7,758,380,000	DINAS KESEHATAN
1	<b>URUSAN PEMERINTAHAN WAJIB YANG BERKAITAN DENGAN PELAYANAN DASAR</b>														
1 02	<b>URUSAN PEMERINTAHAN BIDANG KESEHATAN</b>						<b>2,150,000,000</b>							<b>2,384,580,000</b>	



**Penetapan Rencana Kerja Pemerintah Daerah (RKPD)  
Kota Malang  
Tahun 2022**

Kode	Urusan/ Bidang Urusan/ Program/ Kegiatan/ Sub Kegiatan	Indikator Program/ Kegiatan/ Sub Kegiatan	Target Akhir Periode RPJMD	Realisasi Capaian RKPD Tahun 2020	Prakiraan Capaian Target RKPD Tahun 2021	Capaian Kinerja dan Kerangka Pendanaan						Kelompok Sasaran	Prakiraan Maju Rencana Tahun 2023		Perangkat Daerah Penanggung Jawab
						Target 2022	Pagu Indikatif	Lokasi	Sumber Dana	Prioritas			Target	Pagu Indikatif	
										Nasional	Daerah				
1 02 02	PROGRAM PEMENUHAN UPAYA KESEHATAN PERORANGAN DAN UPAYA KESEHATAN MASYARAKAT	Presentase Unit Pelayanan Kesehatan Yang Memenuhi SPM	%		%	100 %	2,150,000,000						100 %	2,384,580,000	
1 02 02 2.02	Penyediaan Layanan Kesehatan untuk UKM dan UKP Rujukan Tingkat Daerah Kabupaten/Kota	Jumlah layanan yang memenuhi SPM	SPM		SPM	12 SPM	2,150,000,000						12 SPM	2,384,580,000	
1 02 02 2.02 34	Operasional Pelayanan Fasilitas Kesehatan Lainnya	Operasional Fasilitas Kesehatan lainnya untuk pelayanan kepada masyarakat	12 bulan			12 bulan	2,150,000,000	Kota Malang, Semua Kecamatan, Semua Kelurahan	[DANA UMUM] - PENDAPATAN ASLI DAERAH (PAD)	Meningkatkan Sumber Daya Manusia Yang Berkualitas Dan Berdaya Saing	Peningkatan Kualitas SDM yang terdidik, berkarakter, sehat, berdaya saing dan sejahtera	Layanan kesehatan sesuai SPM Bidang Kesehatan	12 bulan	2,384,580,000	DINAS KESEHATAN
1	<b>URUSAN PEMERINTAHAN WAJIB YANG BERKAITAN DENGAN PELAYANAN DASAR</b>														
1 02	<b>URUSAN PEMERINTAHAN BIDANG KESEHATAN</b>						<b>40,000,000,000</b>						<b>87,500,000,000</b>		
1 02 01	PROGRAM PENUNJANG URUSAN PEMERINTAHAN DAERAH KABUPATEN/KOTA	Nilai survey kepuasan internal	-		-	80 -	15,000,000,000						80 -	46,637,500,000	
1 02 01 2.10	Peningkatan Pelayanan BLUD	Jumlah pelayanan BLUD yang diberikan kepada masyarakat	bulan		bulan	12 bulan	15,000,000,000						12 bulan	46,637,500,000	
1 02 01 2.10 01	Pelayanan dan Penunjang Pelayanan BLUD	Operasional Rumah Sakit	12 Bulan			12 Bulan	15,000,000,000	Semua Kabupaten/Kota, Semua Kecamatan, Semua Kelurahan	[DANA UMUM] - Pendapatan dari BLUD	Memperkuat Stabilitas Polhukhankam Dan Transformasi Pelayanan Publik	Penyederhanaan perizinan, fleksibilitas birokrasi dan penguatan investasi untuk meningkatkan pendapatan asli daerah	Penunjang operasional RSUD	12 Bulan	46,637,500,000	DINAS KESEHATAN
1 02 02	PROGRAM PEMENUHAN UPAYA KESEHATAN PERORANGAN DAN UPAYA KESEHATAN MASYARAKAT	Presentase Unit Pelayanan Kesehatan Yang Memenuhi SPM	%		%	100 %	25,000,000,000						100 %	40,862,500,000	
1 02 02 2.01	Penyediaan Fasilitas Pelayanan Kesehatan untuk UKM dan UKP Kewenangan Daerah Kabupaten/Kota	Jumlah fasyankes yang memenuhi standar	fasyankes		fasyankes	17 fasyankes	7,500,000,000						17 fasyankes	16,250,000,000	
1 02 02 2.01 05	Pengembangan Rumah Sakit	Jumlah gedung rumah sakit yang dibangun	0 Gedung			0 Gedung		Semua Kabupaten/Kota, Semua Kecamatan, Semua Kelurahan	[DANA UMUM] - PENDAPATAN ASLI DAERAH (PAD)	Meningkatkan Sumber Daya Manusia Yang Berkualitas Dan Berdaya Saing	Peningkatan Kualitas SDM yang terdidik, berkarakter, sehat, berdaya saing dan sejahtera	Fasilitas dan sarana pelayanan kesehatan di Kota Malang	0 Gedung	10,000,000,000	DINAS KESEHATAN

**Penetapan Rencana Kerja Pemerintah Daerah (RKPD)  
Kota Malang  
Tahun 2022**

Kode	Urusan/ Bidang Urusan/ Program/ Kegiatan/ Sub Kegiatan	Indikator Program/ Kegiatan/ Sub Kegiatan	Target Akhir Periode RPJMD	Realisasi Capaian RKPD Tahun 2020	Prakiraan Capaian Target RKPD Tahun 2021	Capaian Kinerja dan Kerangka Pendanaan						Kelompok Sasaran	Prakiraan Maju Rencana Tahun 2023		Perangkat Daerah Penanggung Jawab
						Target 2022	Pagu Indikatif	Lokasi	Sumber Dana	Prioritas			Target	Pagu Indikatif	
										Nasional	Daerah				
1 02 02 2.01 13	Pengadaan Prasarana dan Pendukung Fasilitas Pelayanan Kesehatan	Jumlah Pengadaan Sarana Penunjang Pelayanan Kesehatan	16 Jenis			16 Jenis	7,500,000,000	Kota Malang, Semua Kecamatan, Semua Kelurahan	[DANA UMUM] - PENDAPATAN ASLI DAERAH (PAD)	Meningkatkan Sumber Daya Manusia Yang Berkualitas Dan Berdaya Saing	Peningkatan Kualitas SDM yang terdidik, berkarakter, sehat, berdaya saing dan sejahtera	Fasilitas dan sarana pelayanan kesehatan di Kota Malang	16 Jenis	6,250,000,000	DINAS KESEHATAN
1 02 02 2.02	<b>Penyediaan Layanan Kesehatan untuk UKM dan UKP Rujukan Tingkat Daerah Kabupaten/Kota</b>	Jumlah layanan yang memenuhi SPM	SPM		SPM	12 SPM	<b>13,000,000,000</b>						12 SPM	<b>19,612,500,000</b>	
1 02 02 2.02 32	Operasional Pelayanan Rumah Sakit	Operasional RSUD untuk pelayanan kesehatan kepada masyarakat di RSUD	12 Bulan			12 Bulan	13,000,000,000	Semua Kabupaten/Kota, Semua Kecamatan, Semua Kelurahan	[DANA UMUM] - PENDAPATAN ASLI DAERAH (PAD)	Meningkatkan Sumber Daya Manusia Yang Berkualitas Dan Berdaya Saing	Peningkatan Kualitas SDM yang terdidik, berkarakter, sehat, berdaya saing dan sejahtera	Layanan kesehatan sesuai SPM Bidang Kesehatan	12 Bulan	19,612,500,000	DINAS KESEHATAN
1 02 02 2.04	<b>Penerbitan Izin Rumah Sakit Kelas C, D dan Fasilitas Pelayanan Kesehatan Tingkat Daerah Kabupaten/Kota</b>	Jumlah Rumah Sakit kelas C, D yang berizin	FKTL		FKTL	25 FKTL	<b>4,500,000,000</b>						25 FKTL	<b>5,000,000,000</b>	
1 02 02 2.04 02	Peningkatan Tata Kelola Rumah Sakit dan Fasilitas Pelayanan Kesehatan Tingkat Daerah Kabupaten/Kota	Jumlah Pengadaan Pelayanan Kesehatan	13 Jenis			13 Jenis	4,500,000,000	Semua Kabupaten/Kota, Semua Kecamatan, Semua Kelurahan	[DANA UMUM] - PENDAPATAN ASLI DAERAH (PAD)	Meningkatkan Sumber Daya Manusia Yang Berkualitas Dan Berdaya Saing	Peningkatan Kualitas SDM yang terdidik, berkarakter, sehat, berdaya saing dan sejahtera	Rumah sakit dan Fasyankes tingkat Kab/ Kota	13 Jenis	5,000,000,000	DINAS KESEHATAN
<b>1</b>	<b>URUSAN PEMERINTAHAN WAJIB YANG BERKAITAN DENGAN PELAYANAN DASAR</b>														
<b>1 02</b>	<b>URUSAN PEMERINTAHAN BIDANG KESEHATAN</b>						<b>2,268,000,000</b>							<b>2,868,000,000</b>	
1 02 01	<b>PROGRAM PENUNJANG URUSAN PEMERINTAHAN DAERAH KABUPATEN/KOTA</b>	Nilai survey kepuasan internal	-		-	80 -	<b>2,100,000,000</b>						80 -	<b>2,700,000,000</b>	
1 02 01 2.10	<b>Peningkatan Pelayanan BLUD</b>	Jumlah pelayanan BLUD yang diberikan kepada masyarakat	bulan		bulan	12 bulan	<b>2,100,000,000</b>						12 bulan	<b>2,700,000,000</b>	
1 02 01 2.10 01	Pelayanan dan Penunjang Pelayanan BLUD	Operasional puskesmas BLUD untuk pelayanan kesehatan kepada masyarakat di puskesmas	12 bulan			12 bulan	2,100,000,000	Kota Malang, Sukun, Bandungrejosari Kota Malang, Sukun, Kota Malang, Sukun, Tanjungrejo	[DANA UMUM] - PENDAPATAN ASLI DAERAH (PAD)	Memperkuat Stabilitas Polhukhankam Dan Transformasi Pelayanan Publik	Penyederhanaan perizinan, fleksibilitas birokrasi dan penguatan investasi untuk meningkatkan pendapatan asli daerah	Penunjang operasional Puskesmas	12 bulan	2,700,000,000	DINAS KESEHATAN

**Penetapan Rencana Kerja Pemerintah Daerah (RKPD)  
Kota Malang  
Tahun 2022**

Kode	Urusan/ Bidang Urusan/ Program/ Kegiatan/ Sub Kegiatan	Indikator Program/ Kegiatan/ Sub Kegiatan	Target Akhir Periode RPJMD	Realisasi Capaian RKPD Tahun 2020	Prakiraan Capaian Target RKPD Tahun 2021	Capaian Kinerja dan Kerangka Pendanaan						Kelompok Sasaran	Prakiraan Maju Rencana Tahun 2023		Perangkat Daerah Penanggung Jawab
						Target 2022	Pagu Indikatif	Lokasi	Sumber Dana	Prioritas			Target	Pagu Indikatif	
										Nasional	Daerah				
1 02 02	PROGRAM PEMENUHAN UPAYA KESEHATAN PERORANGAN DAN UPAYA KESEHATAN MASYARAKAT	Presentase Unit Pelayanan Kesehatan Yang Memenuhi SPM	%		%	100 %	168,000,000						100 %	168,000,000	
1 02 02 2.02	Penyediaan Layanan Kesehatan untuk UKM dan UKP Rujukan Tingkat Daerah Kabupaten/Kota	Jumlah layanan yang memenuhi SPM	SPM		SPM	12 SPM	168,000,000						12 SPM	168,000,000	
1 02 02 2.02 33	Operasional Pelayanan Puskesmas	Operasional puskesmas untuk pelayanan kesehatan kepada masyarakat di puskesmas	12 Bulan			12 Bulan	168,000,000	Kota Malang, Sukun, Bandungrejosari Kota Malang, Sukun, Kota Malang, Sukun, Tanjungrejo	[DANA UMUM] - PENDAPATAN ASLI DAERAH (PAD)	Meningkatkan Sumber Daya Manusia Yang Berkualitas Dan Berdaya Saing	Peningkatan Kualitas SDM yang terdidik, berkarakter, sehat, berdaya saing dan sejahtera	Layanan kesehatan sesuai SPM Bidang Kesehatan	12 Bulan	168,000,000	DINAS KESEHATAN
1	<b>URUSAN PEMERINTAHAN WAJIB YANG BERKAITAN DENGAN PELAYANAN DASAR</b>														
1 02	<b>URUSAN PEMERINTAHAN BIDANG KESEHATAN</b>						<b>2,376,000,000</b>						<b>2,907,707,700</b>		
1 02 01	PROGRAM PENUNJANG URUSAN PEMERINTAHAN DAERAH KABUPATEN/KOTA	Nilai survey kepuasan internal	-		-	80 -	2,000,000,000						80 -	2,200,000,000	
1 02 01 2.10	Peningkatan Pelayanan BLUD	Jumlah pelayanan BLUD yang diberikan kepada masyarakat	bulan		bulan	12 bulan	2,000,000,000						12 bulan	2,200,000,000	
1 02 01 2.10 01	Pelayanan dan Penunjang Pelayanan BLUD	Operasional puskesmas BLUD untuk pelayanan kesehatan kepada masyarakat di puskesmas	12 bulan			12 bulan	2,000,000,000	Kota Malang, Lowokwaru, Merjosari Kota Malang, Lowokwaru, Tlogomas Kota Malang, Lowokwaru, Dinoyo Kota Malang, Lowokwaru, Sumbersari Kota Malang, Lowokwaru, Ketawangged e	[DANA UMUM] - Pendapatan dari BLUD	Memperkuat Stabilitas Polhukhankam Dan Transformasi Pelayanan Publik	Penyederhanaan perizinan, fleksibilitas birokrasi dan penguatan investasi untuk meningkatkan pendapatan asli daerah	Penunjang operasional Puskesmas	12 bulan	2,200,000,000	DINAS KESEHATAN
1 02 02	PROGRAM PEMENUHAN UPAYA KESEHATAN PERORANGAN DAN UPAYA KESEHATAN MASYARAKAT	Presentase Unit Pelayanan Kesehatan Yang Memenuhi SPM	%		%	100 %	376,000,000						100 %	707,707,700	

**Penetapan Rencana Kerja Pemerintah Daerah (RKPD)  
Kota Malang  
Tahun 2022**

Kode	Urusan/ Bidang Urusan/ Program/ Kegiatan/ Sub Kegiatan	Indikator Program/ Kegiatan/ Sub Kegiatan	Target Akhir Periode RPJMD	Realisasi Capaian RKPD Tahun 2020	Prakiraan Capaian Target RKPD Tahun 2021	Capaian Kinerja dan Kerangka Pendanaan						Kelompok Sasaran	Prakiraan Maju Rencana Tahun 2023		Perangkat Daerah Penanggung Jawab
						Target 2022	Pagu Indikatif	Lokasi	Sumber Dana	Prioritas			Target	Pagu Indikatif	
										Nasional	Daerah				
1 02 02 2.02	Penyediaan Layanan Kesehatan untuk UKM dan UKP Rujukan Tingkat Daerah Kabupaten/Kota	Jumlah layanan yang memenuhi SPM	SPM		SPM	12 SPM	376,000,000						12 SPM	707,707,700	
1 02 02 2.02 33	Operasional Pelayanan Puskesmas	Operasional puskesmas untuk pelayanan kesehatan kepada masyarakat di puskesmas	12 Bulan			12 Bulan	376,000,000	Kota Malang, Lowokwaru, Merjosari Kota Malang, Lowokwaru, Tlogomas Kota Malang, Lowokwaru, Dinoyo Kota Malang, Lowokwaru, Sumbersari Kota Malang, Lowokwaru, Ketawangged e	[DANA UMUM] - PENDAPATAN ASLI DAERAH (PAD)	Meningkatkan Sumber Daya Manusia Yang Berkualitas Dan Berdaya Saing	Peningkatan Kualitas SDM yang terdidik, berkarakter, sehat, berdaya saing dan sejahtera	Layanan kesehatan sesuai SPM Bidang Kesehatan	12 Bulan	707,707,700	DINAS KESEHATAN
1	URUSAN PEMERINTAHAN WAJIB YANG BERKAITAN DENGAN PELAYANAN DASAR														
1 02	URUSAN PEMERINTAHAN BIDANG KESEHATAN						1,194,299,000							2,075,000,000	
1 02 01	PROGRAM PENUNJANG URUSAN PEMERINTAHAN DAERAH KABUPATEN/KOTA	Nilai survey kepuasan internal	-		-	80 -	1,026,299,000						80 -	1,400,000,000	
1 02 01 2.10	Peningkatan Pelayanan BLUD	Jumlah pelayanan BLUD yang diberikan kepada masyarakat	bulan		bulan	12 bulan	1,026,299,000						12 bulan	1,400,000,000	
1 02 01 2.10 01	Pelayanan dan Penunjang Pelayanan BLUD	Operasional puskesmas BLUD untuk pelayanan kesehatan kepada masyarakat di puskesmas	12 bulan			12 bulan	1,026,299,000	Kota Malang, Lowokwaru, Tunggulwulung Kota Malang, Lowokwaru, Tunjungsekar Kota Malang, Lowokwaru, Mojolangu Kota Malang, Lowokwaru, Tasik Madu	[DANA UMUM] - Pendapatan dari BLUD	Memperkuat Stabilitas Polhukhankam Dan Transformasi Pelayanan Publik	Penyederhanaan perizinan, fleksibilitas birokrasi dan penguatan investasi untuk meningkatkan pendapatan asli daerah	Penunjang operasional Puskesmas	12 bulan	1,400,000,000	DINAS KESEHATAN
1 02 02	PROGRAM PEMENUHAN UPAYA KESEHATAN PERORANGAN DAN UPAYA KESEHATAN MASYARAKAT	Presentase Unit Pelayanan Kesehatan Yang Memenuhi SPM	%		%	100 %	168,000,000						100 %	675,000,000	

**Penetapan Rencana Kerja Pemerintah Daerah (RKPD)  
Kota Malang  
Tahun 2022**

Kode	Urusan/ Bidang Urusan/ Program/ Kegiatan/ Sub Kegiatan	Indikator Program/ Kegiatan/ Sub Kegiatan	Target Akhir Periode RPJMD	Realisasi Capaian RKPD Tahun 2020	Prakiraan Capaian Target RKPD Tahun 2021	Capaian Kinerja dan Kerangka Pendanaan						Kelompok Sasaran	Prakiraan Maju Rencana Tahun 2023		Perangkat Daerah Penanggung Jawab
						Target 2022	Pagu Indikatif	Lokasi	Sumber Dana	Prioritas			Target	Pagu Indikatif	
										Nasional	Daerah				
1 02 02 2.02	Penyediaan Layanan Kesehatan untuk UKM dan UKP Rujukan Tingkat Daerah Kabupaten/Kota	Jumlah layanan yang memenuhi SPM	SPM		SPM	12 SPM	168,000,000						12 SPM	675,000,000	
1 02 02 2.02 33	Operasional Pelayanan Puskesmas	Operasional puskesmas untuk pelayanan kesehatan kepada masyarakat di puskesmas	12 Bulan			12 Bulan	168,000,000	Kota Malang, Lowokwaru, Tunggulwulung Kota Malang, Lowokwaru, Tunjungsekar Kota Malang, Lowokwaru, Mojolangu Kota Malang, Lowokwaru, Tasik Madu	[DANA UMUM] - PENDAPATAN ASLI DAERAH (PAD)	Meningkatkan Sumber Daya Manusia Yang Berkualitas Dan Berdaya Saing	Peningkatan Kualitas SDM yang terdidik, berkarakter, sehat, berdaya saing dan sejahtera	Layang kesehatan sesuai SPM Bidang Kesehatan	12 Bulan	675,000,000	DINAS KESEHATAN
1	<b>URUSAN PEMERINTAHAN WAJIB YANG BERKAITAN DENGAN PELAYANAN DASAR</b>														
1 02	<b>URUSAN PEMERINTAHAN BIDANG KESEHATAN</b>						<b>1,927,149,000</b>					<b>2,370,679,465</b>			
1 02 01	PROGRAM PENUNJANG URUSAN PEMERINTAHAN DAERAH KABUPATEN/KOTA	Nilai survey kepuasan internal	-		-	80 -	1,551,149,000						80 -	1,694,205,700	
1 02 01 2.10	Peningkatan Pelayanan BLUD	Jumlah pelayanan BLUD yang diberikan kepada masyarakat	bulan		bulan	12 bulan	1,551,149,000						12 bulan	1,694,205,700	
1 02 01 2.10 01	Pelayanan dan Penunjang Pelayanan BLUD	Operasional puskesmas BLUD untuk pelayanan kesehatan kepada masyarakat di puskesmas	12 bulan			12 bulan	1,551,149,000	Kota Malang, Lowokwaru, Jatimulyo Kota Malang, Lowokwaru, Tulusrejo Kota Malang, Lowokwaru, Lowokwaru	[DANA UMUM] - Pendapatan dari BLUD	Memperkuat Stabilitas Polhukhankam Dan Transformasi Pelayanan Publik	Penyederhanaan perizinan, fleksibilitas birokrasi dan penguatan investasi untuk meningkatkan pendapatan asli daerah	Penunjang operasional Puskesmas	12 bulan	1,694,205,700	DINAS KESEHATAN
1 02 02	PROGRAM PEMENUHAN UPAYA KESEHATAN PERORANGAN DAN UPAYA KESEHATAN MASYARAKAT	Presentase Unit Pelayanan Kesehatan Yang Memenuhi SPM	%		%	100 %	376,000,000						100 %	676,473,765	
1 02 02 2.02	Penyediaan Layanan Kesehatan untuk UKM dan UKP Rujukan Tingkat Daerah Kabupaten/Kota	Jumlah layanan yang memenuhi SPM	SPM		SPM	12 SPM	376,000,000						12 SPM	676,473,765	

**Penetapan Rencana Kerja Pemerintah Daerah (RKPD)  
Kota Malang  
Tahun 2022**

Kode	Urusan/ Bidang Urusan/ Program/ Kegiatan/ Sub Kegiatan	Indikator Program/ Kegiatan/ Sub Kegiatan	Target Akhir Periode RPJMD	Realisasi Capaian RKPD Tahun 2020	Prakiraan Capaian Target RKPD Tahun 2021	Capaian Kinerja dan Kerangka Pendanaan						Kelompok Sasaran	Prakiraan Maju Rencana Tahun 2023		Perangkat Daerah Penanggung Jawab	
						Target 2022	Pagu Indikatif	Lokasi	Sumber Dana	Prioritas			Target	Pagu Indikatif		
										Nasional	Daerah					
1.02.02.2.02.33	Operasional Pelayanan Puskesmas	Operasional puskesmas untuk pelayanan kesehatan kepada masyarakat di puskesmas	12 Bulan			12 Bulan	376,000,000	Kota Malang, Lowokwaru, Jatimulyo Kota Malang, Lowokwaru, Tulusrejo Kota Malang, Lowokwaru, Lowokwaru	[DANA UMUM] - PENDAPATAN ASLI DAERAH (PAD)	Meningkatkan Sumber Daya Manusia Yang Berkualitas Dan Berdaya Saing	Peningkatan Kualitas SDM yang terdidik, berkarakter, sehat, berdaya saing dan sejahtera	Layanan kesehatan sesuai SPM Bidang Kesehatan	12 Bulan	676,473,765	DINAS KESEHATAN	
1	<b>URUSAN PEMERINTAHAN WAJIB YANG BERKAITAN DENGAN PELAYANAN DASAR</b>															
1.02	<b>URUSAN PEMERINTAHAN BIDANG KESEHATAN</b>						<b>1,340,000,000</b>							<b>1,410,000,000</b>		
1.02.01	<b>PROGRAM PENUNJANG URUSAN PEMERINTAHAN DAERAH KABUPATEN/KOTA</b>	Nilai survey kepuasan internal	-			80 -	<b>1,172,000,000</b>							80 -	<b>1,242,000,000</b>	
1.02.01.2.10	<b>Peningkatan Pelayanan BLUD</b>	Jumlah pelayanan BLUD yang diberikan kepada masyarakat	bulan		bulan	12 bulan	<b>1,172,000,000</b>							12 bulan	<b>1,242,000,000</b>	
1.02.01.2.10.01	Pelayanan dan Penunjang Pelayanan BLUD	Operasional puskesmas BLUD untuk pelayanan kesehatan kepada masyarakat di puskesmas	12 bulan			12 bulan	1,172,000,000	Kota Malang, Klojen, Kiduldalem Kota Malang, Klojen, Kauman Kota Malang, Klojen, Oro-oro Dowo Kota Malang, Klojen, Penanggungungan	[DANA UMUM] - Pendapatan dari BLUD	Memperkuat Stabilitas Polhukhankam Dan Transformasi Pelayanan Publik	Penyederhanaan perizinan, fleksibilitas birokrasi dan penguatan investasi untuk meningkatkan pendapatan asli daerah Penyederhanaan perizinan, fleksibilitas birokrasi dan penguatan investasi untuk meningkatkan pendapatan asli daerah	Penunjang operasional Puskesmas	12 bulan	1,242,000,000	DINAS KESEHATAN	
1.02.02	<b>PROGRAM PEMENUHAN UPAYA KESEHATAN PERORANGAN DAN UPAYA KESEHATAN MASYARAKAT</b>	Presentase Unit Pelayanan Kesehatan Yang Memenuhi SPM	%		%	100 %	<b>168,000,000</b>							100 %	<b>168,000,000</b>	
1.02.02.2.02	<b>Penyediaan Layanan Kesehatan untuk UKM dan UKP Rujukan Tingkat Daerah Kabupaten/Kota</b>	Jumlah layanan yang memenuhi SPM	SPM		SPM	12 SPM	<b>168,000,000</b>							12 SPM	<b>168,000,000</b>	

**Penetapan Rencana Kerja Pemerintah Daerah (RKPD)  
Kota Malang  
Tahun 2022**

Kode	Urusan/ Bidang Urusan/ Program/ Kegiatan/ Sub Kegiatan	Indikator Program/ Kegiatan/ Sub Kegiatan	Target Akhir Periode RPJMD	Realisasi Capaian RKPD Tahun 2020	Prakiraan Capaian Target RKPD Tahun 2021	Capaian Kinerja dan Kerangka Pendanaan						Kelompok Sasaran	Prakiraan Maju Rencana Tahun 2023		Perangkat Daerah Penanggung Jawab
						Target 2022	Pagu Indikatif	Lokasi	Sumber Dana	Prioritas			Target	Pagu Indikatif	
										Nasional	Daerah				
1 02 02 2.02 33	Operasional Pelayanan Puskesmas	Operasional puskesmas untuk pelayanan kesehatan kepada masyarakat di puskesmas	12 Bulan			12 Bulan	168,000,000	Kota Malang, Klojen, Kiduldalem Kota Malang, Klojen, Kauman Kota Malang, Klojen, Oro-oro Dowo Kota Malang, Klojen, Penanggungan	[DANA UMUM] - PENDAPATAN ASLI DAERAH (PAD)	Meningkatkan Sumber Daya Manusia Yang Berkualitas Dan Berdaya Saing	Peningkatan Kualitas SDM yang terdidik, berkarakter, sehat, berdaya saing dan sejahtera	Layanan kesehatan sesuai SPM Bidang Kesehatan	12 Bulan	168,000,000	DINAS KESEHATAN
1	<b>URUSAN PEMERINTAHAN WAJIB YANG BERKAITAN DENGAN PELAYANAN DASAR</b>														
1 02	<b>URUSAN PEMERINTAHAN BIDANG KESEHATAN</b>						<b>1,007,124,000</b>						<b>1,344,665,500</b>		
1 02 01	<b>PROGRAM PENUNJANG URUSAN PEMERINTAHAN DAERAH KABUPATEN/KOTA</b>	Nilai survey kepuasan internal	-	-	80 -	<b>839,124,000</b>						80 -	<b>859,367,500</b>		
1 02 01 2.10	<b>Peningkatan Pelayanan BLUD</b>	Jumlah pelayanan BLUD yang diberikan kepada masyarakat	bulan	bulan	12 bulan	<b>839,124,000</b>						12 bulan	<b>859,367,500</b>		
1 02 01 2.10 01	Pelayanan dan Penunjang Pelayanan BLUD	Operasional puskesmas BLUD untuk pelayanan kesehatan kepada masyarakat di puskesmas	12 bulan		12 bulan	839,124,000	Kota Malang, Klojen, Klojen Kota Malang, Klojen, Rampalcelaket Kota Malang, Klojen, Samaan	[DANA UMUM] - Pendapatan dari BLUD	Memperkuat Stabilitas Polhukhankam Dan Transformasi Pelayanan Publik	Penyederhanaan perizinan, fleksibilitas birokrasi dan penguatan investasi untuk meningkatkan pendapatan asli daerah	Penunjang operasional Puskesmas	12 bulan	859,367,500	DINAS KESEHATAN	
1 02 02	<b>PROGRAM PEMENUHAN UPAYA KESEHATAN PERORANGAN DAN UPAYA KESEHATAN MASYARAKAT</b>	Presentase Unit Pelayanan Kesehatan Yang Memenuhi SPM	%	%	100 %	<b>168,000,000</b>						100 %	<b>485,298,000</b>		
1 02 02 2.02	<b>Penyediaan Layanan Kesehatan untuk UKM dan UKP Rujukan Tingkat Daerah Kabupaten/Kota</b>	Jumlah layanan yang memenuhi SPM	SPM	SPM	12 SPM	<b>168,000,000</b>						12 SPM	<b>485,298,000</b>		
1 02 02 2.02 33	Operasional Pelayanan Puskesmas	Operasional puskesmas untuk pelayanan kesehatan kepada masyarakat di puskesmas	12 Bulan		12 Bulan	168,000,000	Kota Malang, Klojen, Klojen Kota Malang, Klojen, Rampalcelaket Kota Malang, Klojen, Samaan	[DANA UMUM] - PENDAPATAN ASLI DAERAH (PAD)	Meningkatkan Sumber Daya Manusia Yang Berkualitas Dan Berdaya Saing	Peningkatan Kualitas SDM yang terdidik, berkarakter, sehat, berdaya saing dan sejahtera	Layanan kesehatan sesuai SPM Bidang Kesehatan	12 Bulan	485,298,000	DINAS KESEHATAN	
1	<b>URUSAN PEMERINTAHAN WAJIB YANG BERKAITAN DENGAN PELAYANAN DASAR</b>														
1 02	<b>URUSAN PEMERINTAHAN BIDANG KESEHATAN</b>						<b>1,292,716,000</b>						<b>2,483,254,700</b>		

**Penetapan Rencana Kerja Pemerintah Daerah (RKPD)  
Kota Malang  
Tahun 2022**

Kode	Urusan/ Bidang Urusan/ Program/ Kegiatan/ Sub Kegiatan	Indikator Program/ Kegiatan/ Sub Kegiatan	Target Akhir Periode RPJMD	Realisasi Capaian RKPD Tahun 2020	Prakiraan Capaian Target RKPD Tahun 2021	Capaian Kinerja dan Kerangka Pendanaan						Kelompok Sasaran	Prakiraan Maju Rencana Tahun 2023		Perangkat Daerah Penanggung Jawab
						Target 2022	Pagu Indikatif	Lokasi	Sumber Dana	Prioritas			Target	Pagu Indikatif	
										Nasional	Daerah				
1 02 01	PROGRAM PENUNJANG URUSAN PEMERINTAHAN DAERAH KABUPATEN/KOTA	Nilai survey kepuasan internal	-	-	-	80 -	1,124,716,000						80 -	1,809,851,200	
1 02 01 2.10	Peningkatan Pelayanan BLUD	Jumlah pelayanan BLUD yang diberikan kepada masyarakat	bulan		bulan	12 bulan	1,124,716,000						12 bulan	1,809,851,200	
1 02 01 2.10 01	Pelayanan dan Penunjang Pelayanan BLUD	Operasional puskesmas BLUD untuk pelayanan kehatan kepada masyarakat di puskesmas	12 bulan			12 bulan	1,124,716,000	Kota Malang, Klojen, Sukoharjo Kota Malang, Klojen, Kasin Kota Malang, Klojen, Bareng Kota Malang, Klojen, Gading Kasri	[DANA UMUM] - Pendapatan dari BLUD	Memperkuat Stabilitas Polhukhankam Dan Transformasi Pelayanan Publik	Penyederhanaan perizinan, fleksibilitas birokrasi dan penguatan investasi untuk meningkatkan pendapatan asli daerah Penyederhanaan perizinan, fleksibilitas birokrasi dan penguatan investasi untuk meningkatkan pendapatan asli daerah	Penunjang operasional Puskesmas	12 bulan	1,809,851,200	DINAS KESEHATAN
1 02 02	PROGRAM PEMENUHAN UPAYA KESEHATAN PERORANGAN DAN UPAYA KESEHATAN MASYARAKAT	Presentase Unit Pelayanan Kesehatan Yang Memenuhi SPM	%		%	100 %	168,000,000						100 %	673,403,500	
1 02 02 2.02	Penyediaan Layanan Kesehatan untuk UKM dan UKP Rujukan Tingkat Daerah Kabupaten/Kota	Jumlah layanan yang memenuhi SPM	SPM		SPM	12 SPM	168,000,000						12 SPM	673,403,500	
1 02 02 2.02 33	Operasional Pelayanan Puskesmas	Operasional puskesmas untuk pelayanan kehatan kepada masyarakat di puskesmas	12 Bulan			12 Bulan	168,000,000	Kota Malang, Klojen, Sukoharjo Kota Malang, Klojen, Kasin Kota Malang, Klojen, Bareng Kota Malang, Klojen, Gading Kasri	[DANA UMUM] - PENDAPATAN ASLI DAERAH (PAD)	Meningkatkan Sumber Daya Manusia Yang Berkualitas Dan Berdaya Saing	Peningkatan Kualitas SDM yang terdidik, berkarakter, sehat, berdaya saing dan sejahtera	Layanan kesehatan sesuai SPM Bidang Kesehatan	12 Bulan	673,403,500	DINAS KESEHATAN
1	<b>URUSAN PEMERINTAHAN WAJIB YANG BERKAITAN DENGAN PELAYANAN DASAR</b>														
1 02	<b>URUSAN PEMERINTAHAN BIDANG KESEHATAN</b>						<b>3,556,000,000</b>							<b>4,280,000,000</b>	
1 02 01	PROGRAM PENUNJANG URUSAN PEMERINTAHAN DAERAH KABUPATEN/KOTA	Nilai survey kepuasan internal	-	-	-	80 -	3,180,000,000						80 -	3,180,000,000	



**Penetapan Rencana Kerja Pemerintah Daerah (RKPD)  
Kota Malang  
Tahun 2022**

Kode	Urusan/ Bidang Urusan/ Program/ Kegiatan/ Sub Kegiatan	Indikator Program/ Kegiatan/ Sub Kegiatan	Target Akhir Periode RPJMD	Realisasi Capaian RKPD Tahun 2020	Prakiraan Capaian Target RKPD Tahun 2021	Capaian Kinerja dan Kerangka Pendanaan						Kelompok Sasaran	Prakiraan Maju Rencana Tahun 2023		Perangkat Daerah Penanggung Jawab	
						Target 2022	Pagu Indikatif	Lokasi	Sumber Dana	Prioritas			Target	Pagu Indikatif		
										Nasional	Daerah					
1 02 01 2.10	<b>Peningkatan Pelayanan BLUD</b>	Jumlah pelayanan BLUD yang diberikan kepada masyarakat	bulan		bulan	12 bulan	<b>3,180,000,000</b>						12 bulan	<b>3,180,000,000</b>		
1 02 01 2.10 01	Pelayanan dan Penunjang Pelayanan BLUD	Operasional puskesmas BLUD untuk pelayanan kesehatan kepada masyarakat di puskesmas	12 bulan			12 bulan	3,180,000,000	Kota Malang, Kedungkandang, Kotalama Kota Malang, Kedungkandang, Wonokoyo Kota Malang, Kedungkandang, Buring Kota Malang, Kedungkandang, Kedungkandang	[DANA UMUM] - Pendapatan dari BLUD	Memperkuat Stabilitas Polhukhankam Dan Transformasi Pelayanan Publik	Penyederhanaan perizinan, fleksibilitas birokrasi dan penguatan investasi untuk meningkatkan pendapatan asli daerah	Penunjang operasional Puskesmas	12 bulan	3,180,000,000	DINAS KESEHATAN	
1 02 02	<b>PROGRAM PEMENUHAN UPAYA KESEHATAN PERORANGAN DAN UPAYA KESEHATAN MASYARAKAT</b>	Presentase Unit Pelayanan Kesehatan Yang Memenuhi SPM	%		%	100 %	<b>376,000,000</b>						100 %	<b>1,100,000,000</b>		
1 02 02 2.02	<b>Penyediaan Layanan Kesehatan untuk UKM dan UKP Rujukan Tingkat Daerah Kabupaten/Kota</b>	Jumlah layanan yang memenuhi SPM	SPM		SPM	12 SPM	<b>376,000,000</b>						12 SPM	<b>1,100,000,000</b>		
1 02 02 2.02 33	Operasional Pelayanan Puskesmas	Operasional puskesmas untuk pelayanan kesehatan kepada masyarakat di puskesmas	12 Bulan			12 Bulan	376,000,000	Kota Malang, Kedungkandang, Kotalama Kota Malang, Kedungkandang, Wonokoyo Kota Malang, Kedungkandang, Buring Kota Malang, Kedungkandang, Kedungkandang	[DANA UMUM] - PENDAPATAN ASLI DAERAH (PAD)	Meningkatkan Sumber Daya Manusia Yang Berkualitas Dan Berdaya Saing	Peningkatan Kualitas SDM yang terdidik, berkarakter, sehat, berdaya saing dan sejahtera	Layanan kesehatan sesuai SPM Bidang Kesehatan	12 Bulan	1,100,000,000	DINAS KESEHATAN	
1	<b>URUSAN PEMERINTAHAN WAJIB YANG BERKAITAN DENGAN PELAYANAN DASAR</b>															
1 02	<b>URUSAN PEMERINTAHAN BIDANG KESEHATAN</b>							<b>1,222,669,800</b>							<b>1,624,061,966</b>	
1 02 01	<b>PROGRAM PENUNJANG URUSAN PEMERINTAHAN DAERAH KABUPATEN/KOTA</b>	Nilai survey kepuasan internal	-		-	80 -	<b>1,054,669,800</b>							80 -	<b>1,160,136,780</b>	
1 02 01 2.10	<b>Peningkatan Pelayanan BLUD</b>	Jumlah pelayanan BLUD yang diberikan kepada masyarakat	bulan		bulan	12 bulan	<b>1,054,669,800</b>							12 bulan	<b>1,160,136,780</b>	

**Penetapan Rencana Kerja Pemerintah Daerah (RKPD)  
Kota Malang  
Tahun 2022**

Kode	Urusan/ Bidang Urusan/ Program/ Kegiatan/ Sub Kegiatan	Indikator Program/ Kegiatan/ Sub Kegiatan	Target Akhir Periode RPJMD	Realisasi Capaian RKPD Tahun 2020	Prakiraan Capaian Target RKPD Tahun 2021	Capaian Kinerja dan Kerangka Pendanaan						Kelompok Sasaran	Prakiraan Maju Rencana Tahun 2023		Perangkat Daerah Penanggung Jawab	
						Target 2022	Pagu Indikatif	Lokasi	Sumber Dana	Prioritas			Target	Pagu Indikatif		
										Nasional	Daerah					
1 02 01 2.10 01	Pelayanan dan Penunjang Pelayanan BLUD	Operasional puskesmas BLUD untuk pelayanan kesehatan kepada masyarakat di puskesmas	12 bulan			12 bulan	1,054,669,800	Kota Malang, Kedungkandang, Lesanpuro Kota Malang, Kedungkandang, Sawojajar Kota Malang, Kedungkandang, Madyopuro Kota Malang, Kedungkandang, Cemorokandang	[DANA UMUM] - Pendapatan dari BLUD	Memperkuat Stabilitas Polhukhankam Dan Transformasi Pelayanan Publik	Penyederhanaan perizinan, fleksibilitas birokrasi dan penguatan investasi untuk meningkatkan pendapatan asli daerah	Penunjang operasional Puskesmas	12 bulan	1,160,136,780	DINAS KESEHATAN	
1 02 02	<b>PROGRAM PEMENUHAN UPAYA KESEHATAN PERORANGAN DAN UPAYA KESEHATAN MASYARAKAT</b>	Presentase Unit Pelayanan Kesehatan Yang Memenuhi SPM	%		%	100 %	<b>168,000,000</b>						100 %	<b>463,925,186</b>		
1 02 02 2.02	<b>Penyediaan Layanan Kesehatan untuk UKM dan UKP Rujukan Tingkat Daerah Kabupaten/Kota</b>	Jumlah layanan yang memenuhi SPM	SPM		SPM	12 SPM	<b>168,000,000</b>						12 SPM	<b>463,925,186</b>		
1 02 02 2.02 33	Operasional Pelayanan Puskesmas	Operasional puskesmas untuk pelayanan kesehatan kepada masyarakat di puskesmas	12 Bulan			12 Bulan	168,000,000	Kota Malang, Kedungkandang, Lesanpuro Kota Malang, Kedungkandang, Sawojajar Kota Malang, Kedungkandang, Madyopuro Kota Malang, Kedungkandang, Cemorokandang	[DANA UMUM] - PENDAPATAN ASLI DAERAH (PAD)	Meningkatkan Sumber Daya Manusia Yang Berkualitas Dan Berdaya Saing	Peningkatan Kualitas SDM yang terdidik, berkarakter, sehat, berdaya saing dan sejahtera	Layanan kesehatan sesuai SPM Bidang Kesehatan	12 Bulan	463,925,186	DINAS KESEHATAN	
1	<b>URUSAN PEMERINTAHAN WAJIB YANG BERKAITAN DENGAN PELAYANAN DASAR</b>															
1 02	<b>URUSAN PEMERINTAHAN BIDANG KESEHATAN</b>						<b>1,937,120,900</b>							<b>2,808,071,000</b>		
1 02 01	<b>PROGRAM PENUNJANG URUSAN PEMERINTAHAN DAERAH KABUPATEN/KOTA</b>	Nilai survey kepuasan internal	-		-	80 -	<b>1,769,120,900</b>							80 -	<b>1,828,071,000</b>	
1 02 01 2.10	<b>Peningkatan Pelayanan BLUD</b>	Jumlah pelayanan BLUD yang diberikan kepada masyarakat	bulan		bulan	12 bulan	<b>1,769,120,900</b>							12 bulan	<b>1,828,071,000</b>	

**Penetapan Rencana Kerja Pemerintah Daerah (RKPD)  
Kota Malang  
Tahun 2022**

Kode	Urusan/ Bidang Urusan/ Program/ Kegiatan/ Sub Kegiatan	Indikator Program/ Kegiatan/ Sub Kegiatan	Target Akhir Periode RPJMD	Realisasi Capaian RKPD Tahun 2020	Prakiraan Capaian Target RKPD Tahun 2021	Capaian Kinerja dan Kerangka Pendanaan						Kelompok Sasaran	Prakiraan Maju Rencana Tahun 2023		Perangkat Daerah Penanggung Jawab
						Target 2022	Pagu Indikatif	Lokasi	Sumber Dana	Prioritas			Target	Pagu Indikatif	
										Nasional	Daerah				
1 02 01 2.10 01	Pelayanan dan Penunjang Pelayanan BLUD	Operasional puskesmas BLUD untuk pelayanan kesehatan kepada masyarakat di puskesmas	12 bulan			12 bulan	1,769,120,900	Kota Malang, Kedungkanda ng, Mergosono Kota Malang, Kedungkanda ng, Bumiayu Kota Malang, Kedungkanda ng, Arjowinangun Kota Malang, Kedungkanda ng, Tlogowaru	[DANA UMUM] - Pendapatan dari BLUD	Memperkuat Stabilitas Polhukhankam Dan Transformasi Pelayanan Publik	Penyederhanaan perizinan, fleksibilitas birokrasi dan penguatan investasi untuk meningkatkan pendapatan asli daerah Penyederhanaan perizinan, fleksibilitas birokrasi dan penguatan investasi untuk meningkatkan pendapatan asli daerah	Penunjang operasional Puskesmas	12 bulan	1,828,071,000	DINAS KESEHATAN
1 02 02	<b>PROGRAM PEMENUHAN UPAYA KESEHATAN PERORANGAN DAN UPAYA KESEHATAN MASYARAKAT</b>	Presentase Unit Pelayanan Kesehatan Yang Memenuhi SPM	%	%	100 %	<b>168,000,000</b>						100 %	<b>980,000,000</b>		
1 02 02 2.02	<b>Penyediaan Layanan Kesehatan untuk UKM dan UKP Rujukan Tingkat Daerah Kabupaten/Kota</b>	Jumlah layanan yang memenuhi SPM	SPM	SPM	12 SPM	<b>168,000,000</b>						12 SPM	<b>980,000,000</b>		
1 02 02 2.02 33	Operasional Pelayanan Puskesmas	Operasional puskesmas untuk pelayanan kesehatan kepada masyarakat di puskesmas	12 Bulan			12 Bulan	168,000,000	Kota Malang, Kedungkanda ng, Mergosono Kota Malang, Kedungkanda ng, Bumiayu Kota Malang, Kedungkanda ng, Arjowinangun Kota Malang, Kedungkanda ng, Tlogowaru	[DANA UMUM] - PENDAPATAN ASLI DAERAH (PAD)	Meningkatkan Sumber Daya Manusia Yang Berkualitas Dan Berdaya Saing	Peningkatan Kualitas SDM yang terdidik, berkarakter, sehat, berdaya saing dan sejahtera	Layanan kesehatan sesuai SPM Bidang Kesehatan	12 Bulan	980,000,000	DINAS KESEHATAN
1	<b>URUSAN PEMERINTAHAN WAJIB YANG BERKAITAN DENGAN PELAYANAN DASAR</b>														
1 02	<b>URUSAN PEMERINTAHAN BIDANG KESEHATAN</b>						<b>1,847,349,000</b>							<b>3,124,617,785</b>	
1 02 01	<b>PROGRAM PENUNJANG URUSAN PEMERINTAHAN DAERAH KABUPATEN/KOTA</b>	Nilai survey kepuasan internal	-	-	80 -	<b>1,471,349,000</b>						80 -	<b>2,224,949,785</b>		
1 02 01 2.10	<b>Peningkatan Pelayanan BLUD</b>	Jumlah pelayanan BLUD yang diberikan kepada masyarakat	bulan	bulan	12 bulan	<b>1,471,349,000</b>						12 bulan	<b>2,224,949,785</b>		

**Penetapan Rencana Kerja Pemerintah Daerah (RKPD)  
Kota Malang  
Tahun 2022**

Kode	Urusan/ Bidang Urusan/ Program/ Kegiatan/ Sub Kegiatan	Indikator Program/ Kegiatan/ Sub Kegiatan	Target Akhir Periode RPJMD	Realisasi Capaian RKPD Tahun 2020	Prakiraan Capaian Target RKPD Tahun 2021	Capaian Kinerja dan Kerangka Pendanaan						Kelompok Sasaran	Prakiraan Maju Rencana Tahun 2023		Perangkat Daerah Penanggung Jawab
						Target 2022	Pagu Indikatif	Lokasi	Sumber Dana	Prioritas			Target	Pagu Indikatif	
										Nasional	Daerah				
1.02.01.2.10.01	Pelayanan dan Penunjang Pelayanan BLUD	Operasional puskesmas BLUD untuk pelayanan kesehatan kepada masyarakat di puskesmas	12 bulan			12 bulan	1,471,349,000	Kota Malang, Sukun, Pisangcandi Kota Malang, Sukun, Bandulan Kota Malang, Sukun, Karangbesuki Kota Malang, Sukun, Mulyorejo	[DANA UMUM] - Pendapatan dari BLUD	Memperkuat Stabilitas Polhukhankam Dan Transformasi Pelayanan Publik	Penyederhanaan perizinan, fleksibilitas birokrasi dan penguatan investasi untuk meningkatkan pendapatan asli daerah	Penunjang operasional Puskesmas	12 bulan	2,224,949,785	DINAS KESEHATAN
1.02.02	<b>PROGRAM PEMENUHAN UPAYA KESEHATAN PERORANGAN DAN UPAYA KESEHATAN MASYARAKAT</b>	Presentase Unit Pelayanan Kesehatan Yang Memenuhi SPM	%		%	100 %	<b>376,000,000</b>						100 %	<b>899,668,000</b>	
1.02.02.2.02	<b>Penyediaan Layanan Kesehatan untuk UKM dan UKP Rujukan Tingkat Daerah Kabupaten/Kota</b>	Jumlah layanan yang memenuhi SPM	SPM		SPM	12 SPM	<b>376,000,000</b>						12 SPM	<b>899,668,000</b>	
1.02.02.2.02.33	Operasional Pelayanan Puskesmas	Operasional puskesmas untuk pelayanan kesehatan kepada masyarakat di puskesmas	12 Bulan			12 Bulan	376,000,000	Kota Malang, Sukun, Pisangcandi Kota Malang, Sukun, Bandulan Kota Malang, Sukun, Karangbesuki Kota Malang, Sukun, Mulyorejo	[DANA UMUM] - PENDAPATAN ASLI DAERAH (PAD)	Meningkatkan Sumber Daya Manusia Yang Berkualitas Dan Berdaya Saing	Peningkatan Kualitas SDM yang terdidik, berkarakter, sehat, berdaya saing dan sejahtera	Layanan kesehatan sesuai SPM Bidang Kesehatan	12 Bulan	899,668,000	DINAS KESEHATAN
<b>1</b>	<b>URUSAN PEMERINTAHAN WAJIB YANG BERKAITAN DENGAN PELAYANAN DASAR</b>														
<b>1.02</b>	<b>URUSAN PEMERINTAHAN BIDANG KESEHATAN</b>						<b>1,589,662,000</b>							<b>3,753,188,000</b>	
1.02.01	<b>PROGRAM PENUNJANG URUSAN PEMERINTAHAN DAERAH KABUPATEN/KOTA</b>	Nilai survey kepuasan internal	-		-	80 -	<b>1,421,662,000</b>						80 -	<b>1,876,594,000</b>	
1.02.01.2.10	<b>Peningkatan Pelayanan BLUD</b>	Jumlah pelayanan BLUD yang diberikan kepada masyarakat	bulan		bulan	12 bulan	<b>1,421,662,000</b>						12 bulan	<b>1,876,594,000</b>	

**Penetapan Rencana Kerja Pemerintah Daerah (RKPD)  
Kota Malang  
Tahun 2022**

Kode	Urusan/ Bidang Urusan/ Program/ Kegiatan/ Sub Kegiatan	Indikator Program/ Kegiatan/ Sub Kegiatan	Target Akhir Periode RPJMD	Realisasi Capaian RKPD Tahun 2020	Prakiraan Capaian Target RKPD Tahun 2021	Capaian Kinerja dan Kerangka Pendanaan						Kelompok Sasaran	Prakiraan Maju Rencana Tahun 2023		Perangkat Daerah Penanggung Jawab	
						Target 2022	Pagu Indikatif	Lokasi	Sumber Dana	Prioritas			Target	Pagu Indikatif		
										Nasional	Daerah					
1 02 01 2.10 01	Pelayanan dan Penunjang Pelayanan BLUD	Operasional puskesmas BLUD untuk pelayanan kesehatan kepada masyarakat di puskesmas	12 bulan			12 bulan	1,421,662,000	Kota Malang, Sukun, Ciptomulyo Kota Malang, Sukun, Gadang Kota Malang, Sukun, Kebonsari Kota Malang, Sukun, Bakalankrajan	[DANA UMUM] - Pendapatan dari BLUD	Memperkuat Stabilitas Polhukhankam Dan Transformasi Pelayanan Publik	Penyederhanaan perizinan, fleksibilitas birokrasi dan penguatan investasi untuk meningkatkan pendapatan asli daerah Penyederhanaan perizinan, fleksibilitas birokrasi dan penguatan investasi untuk meningkatkan pendapatan asli daerah	Penunjang operasional Puskesmas	12 bulan	1,876,594,000	DINAS KESEHATAN	
1 02 02	<b>PROGRAM PEMENUHAN UPAYA KESEHATAN PERORANGAN DAN UPAYA KESEHATAN MASYARAKAT</b>	Presentase Unit Pelayanan Kesehatan Yang Memenuhi SPM	%		%	100 %	<b>168,000,000</b>					100 %	<b>1,876,594,000</b>			
1 02 02 2.02	<b>Penyediaan Layanan Kesehatan untuk UKM dan UKP Rujukan Tingkat Daerah Kabupaten/Kota</b>	Jumlah layanan yang memenuhi SPM	SPM		SPM	12 SPM	<b>168,000,000</b>					12 SPM	<b>1,876,594,000</b>			
1 02 02 2.02 33	Operasional Pelayanan Puskesmas	Operasional puskesmas untuk pelayanan kesehatan kepada masyarakat di puskesmas	12 Bulan			12 Bulan	168,000,000	Kota Malang, Sukun, Ciptomulyo Kota Malang, Sukun, Gadang Kota Malang, Sukun, Kebonsari Kota Malang, Sukun, Bakalankrajan	[DANA UMUM] - PENDAPATAN ASLI DAERAH (PAD)	Meningkatkan Sumber Daya Manusia Yang Berkualitas Dan Berdaya Saing	Peningkatan Kualitas SDM yang terdidik, berkarakter, sehat, berdaya saing dan sejahtera	Layanan kesehatan sesuai SPM Bidang Kesehatan	12 Bulan	1,876,594,000	DINAS KESEHATAN	
1	<b>URUSAN PEMERINTAHAN WAJIB YANG BERKAITAN DENGAN PELAYANAN DASAR</b>															
1 02	<b>URUSAN PEMERINTAHAN BIDANG KESEHATAN</b>						<b>2,205,403,100</b>							<b>2,650,940,000</b>		
1 02 01	<b>PROGRAM PENUNJANG URUSAN PEMERINTAHAN DAERAH KABUPATEN/KOTA</b>	Nilai survey kepuasan internal	-		-	80 -	<b>1,829,403,100</b>							80 -	<b>2,150,000,000</b>	
1 02 01 2.10	<b>Peningkatan Pelayanan BLUD</b>	Jumlah pelayanan BLUD yang diberikan kepada masyarakat	bulan		bulan	12 bulan	<b>1,829,403,100</b>							12 bulan	<b>2,150,000,000</b>	

**Penetapan Rencana Kerja Pemerintah Daerah (RKPD)  
Kota Malang  
Tahun 2022**

Kode	Urusan/ Bidang Urusan/ Program/ Kegiatan/ Sub Kegiatan	Indikator Program/ Kegiatan/ Sub Kegiatan	Target Akhir Periode RPJMD	Realisasi Capaian RKPD Tahun 2020	Prakiraan Capaian Target RKPD Tahun 2021	Capaian Kinerja dan Kerangka Pendanaan						Kelompok Sasaran	Prakiraan Maju Rencana Tahun 2023		Perangkat Daerah Penanggung Jawab
						Target 2022	Pagu Indikatif	Lokasi	Sumber Dana	Prioritas			Target	Pagu Indikatif	
										Nasional	Daerah				
1.02.01.2.10.01	Pelayanan dan Penunjang Pelayanan BLUD	Operasional puskesmas BLUD untuk pelayanan kesehatan kepada masyarakat di puskesmas	12 bulan			12 bulan	1,829,403,100	Kota Malang, Blimbing, Bunulrejo Kota Malang, Blimbing, Kesatrian Kota Malang, Blimbing, Polehan Kota Malang, Blimbing, Jodipan	[DANA UMUM] - Pendapatan dari BLUD	Memperkuat Stabilitas Polhukhankam Dan Transformasi Pelayanan Publik	Penyederhanaan perizinan, fleksibilitas birokrasi dan penguatan investasi untuk meningkatkan pendapatan asli daerah	Penunjang operasional Puskesmas	12 bulan	2,150,000,000	DINAS KESEHATAN
1.02.02	<b>PROGRAM PEMENUHAN UPAYA KESEHATAN PERORANGAN DAN UPAYA KESEHATAN MASYARAKAT</b>	Presentase Unit Pelayanan Kesehatan Yang Memenuhi SPM	%		%	100 %	<b>376,000,000</b>						100 %	<b>500,940,000</b>	
1.02.02.2.02	<b>Penyediaan Layanan Kesehatan untuk UKM dan UKP Rujukan Tingkat Daerah Kabupaten/Kota</b>	Jumlah layanan yang memenuhi SPM	SPM		SPM	12 SPM	<b>376,000,000</b>						12 SPM	<b>500,940,000</b>	
1.02.02.2.02.33	Operasional Pelayanan Puskesmas	Operasional puskesmas untuk pelayanan kesehatan kepada masyarakat di puskesmas	12 Bulan			12 Bulan	376,000,000	Kota Malang, Blimbing, Bunulrejo Kota Malang, Blimbing, Kesatrian Kota Malang, Blimbing, Polehan Kota Malang, Blimbing, Jodipan	[DANA UMUM] - PENDAPATAN ASLI DAERAH (PAD)	Meningkatkan Sumber Daya Manusia Yang Berkualitas Dan Berdaya Saing	Peningkatan Kualitas SDM yang terdidik, berkarakter, sehat, berdaya saing dan sejahtera	Layanan kesehatan sesuai SPM Bidang Kesehatan	12 Bulan	500,940,000	DINAS KESEHATAN
<b>1</b>	<b>URUSAN PEMERINTAHAN WAJIB YANG BERKAITAN DENGAN PELAYANAN DASAR</b>														
<b>1.02</b>	<b>URUSAN PEMERINTAHAN BIDANG KESEHATAN</b>						<b>1,682,111,550</b>							<b>1,805,000,000</b>	
1.02.01	<b>PROGRAM PENUNJANG URUSAN PEMERINTAHAN DAERAH KABUPATEN/KOTA</b>	Nilai survey kepuasan internal	-		-	80 -	<b>1,514,111,550</b>						80 -	<b>1,520,000,000</b>	
1.02.01.2.10	<b>Peningkatan Pelayanan BLUD</b>	Jumlah pelayanan BLUD yang diberikan kepada masyarakat	bulan		bulan	12 bulan	<b>1,514,111,550</b>						12 bulan	<b>1,520,000,000</b>	
1.02.01.2.10.01	Pelayanan dan Penunjang Pelayanan BLUD	Operasional puskesmas BLUD untuk pelayanan kesehatan kepada masyarakat di puskesmas	12 bulan			12 bulan	1,514,111,550	Kota Malang, Blimbing, Arjosari Kota Malang, Blimbing, Pandanwangi	[DANA UMUM] - Pendapatan dari BLUD	Memperkuat Stabilitas Polhukhankam Dan Transformasi Pelayanan Publik	Penyederhanaan perizinan, fleksibilitas birokrasi dan penguatan investasi untuk meningkatkan pendapatan asli daerah	Penunjang operasional Puskesmas	12 bulan	1,520,000,000	DINAS KESEHATAN

**Penetapan Rencana Kerja Pemerintah Daerah (RKPD)  
Kota Malang  
Tahun 2022**

Kode	Urusan/ Bidang Urusan/ Program/ Kegiatan/ Sub Kegiatan	Indikator Program/ Kegiatan/ Sub Kegiatan	Target Akhir Periode RPJMD	Realisasi Capaian RKPD Tahun 2020	Prakiraan Capaian Target RKPD Tahun 2021	Capaian Kinerja dan Kerangka Pendanaan						Kelompok Sasaran	Prakiraan Maju Rencana Tahun 2023		Perangkat Daerah Penanggung Jawab
						Target 2022	Pagu Indikatif	Lokasi	Sumber Dana	Prioritas			Target	Pagu Indikatif	
										Nasional	Daerah				
1 02 02	PROGRAM PEMENUHAN UPAYA KESEHATAN PERORANGAN DAN UPAYA KESEHATAN MASYARAKAT	Presentase Unit Pelayanan Kesehatan Yang Memenuhi SPM	%		%	100 %	168,000,000						100 %	285,000,000	
1 02 02 2.02	Penyediaan Layanan Kesehatan untuk UKM dan UKP Rujukan Tingkat Daerah Kabupaten/Kota	Jumlah layanan yang memenuhi SPM	SPM		SPM	12 SPM	168,000,000						12 SPM	285,000,000	
1 02 02 2.02 33	Operasional Pelayanan Puskesmas	Operasional puskesmas untuk pelayanan kesehatan kepada masyarakat di puskesmas	12 Bulan			12 Bulan	168,000,000	Kota Malang, Blimbing, Arjosari Kota Malang, Blimbing, Pandanwangi	[DANA UMUM] - PENDAPATAN ASLI DAERAH (PAD)	Meningkatkan Sumber Daya Manusia Yang Berkualitas Dan Berdaya Saing	Peningkatan Kualitas SDM yang terdidik, berkarakter, sehat, berdaya saing dan sejahtera	Layanan kesehatan sesuai SPM Bidang Kesehatan	12 Bulan	285,000,000	DINAS KESEHATAN
1	<b>URUSAN PEMERINTAHAN WAJIB YANG BERKAITAN DENGAN PELAYANAN DASAR</b>														
1 02	<b>URUSAN PEMERINTAHAN BIDANG KESEHATAN</b>						<b>1,504,082,665</b>							<b>2,071,000,000</b>	
1 02 01	PROGRAM PENUNJANG URUSAN Pemerintahan DAERAH KABUPATEN/KOTA	Nilai survey kepuasan internal	-		-	80 -	947,000,000						80 -	1,121,000,000	
1 02 01 2.10	Peningkatan Pelayanan BLUD	Jumlah pelayanan BLUD yang diberikan kepada masyarakat	bulan		bulan	12 bulan	947,000,000						12 bulan	1,121,000,000	
1 02 01 2.10 01	Pelayanan dan Penunjang Pelayanan BLUD	Operasional puskesmas BLUD untuk pelayanan kesehatan kepada masyarakat di puskesmas	12 bulan			12 bulan	947,000,000	Kota Malang, Blimbing, Balearjosari Kota Malang, Blimbing, Polowijen Kota Malang, Blimbing, Purwodadi	[DANA UMUM] - Pendapatan dari BLUD	Memperkuat Stabilitas Polhukhankam Dan Transformasi Pelayanan Publik	Penyederhanaan perizinan, fleksibilitas birokrasi dan penguatan investasi untuk meningkatkan pendapatan asli daerah	Penunjang operasional Puskesmas	12 bulan	1,121,000,000	DINAS KESEHATAN
1 02 02	PROGRAM PEMENUHAN UPAYA KESEHATAN PERORANGAN DAN UPAYA KESEHATAN MASYARAKAT	Presentase Unit Pelayanan Kesehatan Yang Memenuhi SPM	%		%	100 %	557,082,665						100 %	950,000,000	
1 02 02 2.02	Penyediaan Layanan Kesehatan untuk UKM dan UKP Rujukan Tingkat Daerah Kabupaten/Kota	Jumlah layanan yang memenuhi SPM	SPM		SPM	12 SPM	557,082,665						12 SPM	950,000,000	

**Penetapan Rencana Kerja Pemerintah Daerah (RKPD)  
Kota Malang  
Tahun 2022**

Kode	Urusan/ Bidang Urusan/ Program/ Kegiatan/ Sub Kegiatan	Indikator Program/ Kegiatan/ Sub Kegiatan	Target Akhir Periode RPJMD	Realisasi Capaian RKPD Tahun 2020	Prakiraan Capaian Target RKPD Tahun 2021	Capaian Kinerja dan Kerangka Pendanaan						Kelompok Sasaran	Prakiraan Maju Rencana Tahun 2023		Perangkat Daerah Penanggung Jawab
						Target 2022	Pagu Indikatif	Lokasi	Sumber Dana	Prioritas			Target	Pagu Indikatif	
										Nasional	Daerah				
1 02 02 2.02 33	Operasional Pelayanan Puskesmas	Operasional puskesmas untuk pelayanan kesehatan kepada masyarakat di puskesmas	12 Bulan			12 Bulan	557,082,665	Kota Malang, Blimbing, Balarjosari Kota Malang, Blimbing, Polowijen Kota Malang, Blimbing, Purwodadi	[DANA UMUM] - PENDAPATAN ASLI DAERAH (PAD)	Meningkatkan Sumber Daya Manusia Yang Berkualitas Dan Berdaya Saing	Peningkatan Kualitas SDM yang terdidik, berkarakter, sehat, berdaya saing dan sejahtera	Layanan kesehatan sesuai SPM Bidang Kesehatan	12 Bulan	950,000,000	DINAS KESEHATAN
1	<b>URUSAN PEMERINTAHAN WAJIB YANG BERKAITAN DENGAN PELAYANAN DASAR</b>														
1 02	<b>URUSAN PEMERINTAHAN BIDANG KESEHATAN</b>						<b>1,301,342,400</b>							<b>1,640,000,000</b>	
1 02 01	<b>PROGRAM PENUNJANG URUSAN PEMERINTAHAN DAERAH KABUPATEN/KOTA</b>	Nilai survey kepuasan internal	-			80 -	<b>1,133,342,400</b>						80 -	<b>1,330,000,000</b>	
1 02 01 2.10	<b>Peningkatan Pelayanan BLUD</b>	Jumlah pelayanan BLUD yang diberikan kepada masyarakat	bulan		bulan	12 bulan	<b>1,133,342,400</b>						12 bulan	<b>1,330,000,000</b>	
1 02 01 2.10 01	Pelayanan dan Penunjang Pelayanan BLUD	Operasional puskesmas BLUD untuk pelayanan kesehatan kepada masyarakat di puskesmas	12 bulan			12 bulan	1,133,342,400	Kota Malang, Blimbing, Blimbing Kota Malang, Blimbing, Purwantoro	[DANA UMUM] - Pendapatan dari BLUD	Memperkuat Stabilitas Polhukhankam Dan Transformasi Pelayanan Publik	Penyederhanaan perizinan, fleksibilitas birokrasi dan penguatan investasi untuk meningkatkan pendapatan asli daerah Penyederhanaan perizinan, fleksibilitas birokrasi dan penguatan investasi untuk meningkatkan pendapatan asli daerah	Penunjang operasional Puskesmas	12 bulan	1,330,000,000	DINAS KESEHATAN
1 02 02	<b>PROGRAM PEMENUHAN UPAYA KESEHATAN PERORANGAN DAN UPAYA KESEHATAN MASYARAKAT</b>	Presentase Unit Pelayanan Kesehatan Yang Memenuhi SPM	%		%	100 %	<b>168,000,000</b>						100 %	<b>310,000,000</b>	
1 02 02 2.02	<b>Penyediaan Layanan Kesehatan untuk UKM dan UKP Rujukan Tingkat Daerah Kabupaten/Kota</b>	Jumlah layanan yang memenuhi SPM	SPM		SPM	12 SPM	<b>168,000,000</b>						12 SPM	<b>310,000,000</b>	
1 02 02 2.02 33	Operasional Pelayanan Puskesmas	Operasional puskesmas untuk pelayanan kesehatan kepada masyarakat di puskesmas	12 Bulan			12 Bulan	168,000,000	Kota Malang, Blimbing, Blimbing Kota Malang, Blimbing, Purwantoro	[DANA UMUM] - PENDAPATAN ASLI DAERAH (PAD)	Meningkatkan Sumber Daya Manusia Yang Berkualitas Dan Berdaya Saing	Peningkatan Kualitas SDM yang terdidik, berkarakter, sehat, berdaya saing dan sejahtera	Layanan kesehatan sesuai SPM Bidang Kesehatan	12 Bulan	310,000,000	DINAS KESEHATAN



**Penetapan Rencana Kerja Pemerintah Daerah (RKPD)  
Kota Malang  
Tahun 2022**

Kode	Urusan/ Bidang Urusan/ Program/ Kegiatan/ Sub Kegiatan	Indikator Program/ Kegiatan/ Sub Kegiatan	Target Akhir Periode RPJMD	Realisasi Capaian RKPD Tahun 2020	Prakiraan Capaian Target RKPD Tahun 2021	Capaian Kinerja dan Kerangka Pendanaan					Kelompok Sasaran	Prakiraan Maju Rencana Tahun 2023		Perangkat Daerah Penanggung Jawab	
						Target 2022	Pagu Indikatif	Lokasi	Sumber Dana	Prioritas		Target	Pagu Indikatif		
										Nasional					Daerah
<b>TOTAL</b>							<b>375,069,394,002</b>						<b>502,012,795,126</b>		



**Penetapan Rencana Kerja Pemerintah Daerah (RKPD)  
Kota Malang  
Tahun 2022**

Kode	Urusan/ Bidang Urusan/ Program/ Kegiatan/ Sub Kegiatan	Indikator Program/ Kegiatan/ Sub Kegiatan	Target Akhir Periode RPJMD	Realisasi Capaian RKPD Tahun 2020	Prakiraan Capaian Target RKPD Tahun 2021	Capaian Kinerja dan Kerangka Pendanaan						Kelompok Sasaran	Prakiraan Maju Rencana Tahun 2023		Perangkat Daerah Penanggung Jawab
						Target 2022	Pagu Indikatif	Lokasi	Sumber Dana	Prioritas			Target	Pagu Indikatif	
										Nasional	Daerah				
1.03.01.2.01.05	Koordinasi dan Penyusunan Perubahan DPA-SKPD	Jumlah dokumen Perubahan DPA	1 dokumen			1 dokumen	17,140,000	Kota Malang, Semua Kecamatan, Semua Kelurahan	[DANA UMUM] - PENDAPATAN ASLI DAERAH (PAD)	Memperkuat Stabilitas Polhukhankam Dan Transformasi Pelayanan Publik	Penyederhanaan perizinan, fleksibilitas birokrasi dan penguatan investasi untuk meningkatkan pendapatan asli daerah	dinas pekerjaan umum dan penataan ruang	1 dokumen	11,865,000	Dinas Pekerjaan Umum, Penataan Ruang, Perumahan dan Kawasan Permukiman
1.03.01.2.01.06	Koordinasi dan Penyusunan Laporan Capaian Kinerja dan Ikhtisar Realisasi Kinerja SKPD	Jumlah dokumen laporan capaian kinerja dan ikhtisar realisasi kinerja	3 dokumen			3 dokumen	583,407,888	Kota Malang, Semua Kecamatan, Semua Kelurahan	[DANA UMUM] - PENDAPATAN ASLI DAERAH (PAD)	Memperkuat Stabilitas Polhukhankam Dan Transformasi Pelayanan Publik	Penyederhanaan perizinan, fleksibilitas birokrasi dan penguatan investasi untuk meningkatkan pendapatan asli daerah	dinas pekerjaan umum dan penataan ruang	3 dokumen	168,650,000	Dinas Pekerjaan Umum, Penataan Ruang, Perumahan dan Kawasan Permukiman
1.03.01.2.01.07	Evaluasi Kinerja Perangkat Daerah	Jumlah dokumen evaluasi	4 dokumen			4 dokumen	668,824,012	Semua Kabupaten/Kota, Semua Kecamatan, Semua Kelurahan	[DANA UMUM] - PENDAPATAN ASLI DAERAH (PAD)	Memperkuat Stabilitas Polhukhankam Dan Transformasi Pelayanan Publik	Penyederhanaan perizinan, fleksibilitas birokrasi dan penguatan investasi untuk meningkatkan pendapatan asli daerah	dinas pekerjaan umum dan penataan ruang	4 dokumen	581,550,000	Dinas Pekerjaan Umum, Penataan Ruang, Perumahan dan Kawasan Permukiman
1.03.01.2.02	<b>Administrasi Keuangan Perangkat Daerah</b>	Persentase penyediaan dokumen administrasi keuangan tepat waktu	%		%	100 %	<b>24,682,223,028</b>						100 %	<b>696,200,000</b>	
1.03.01.2.02.01	Penyediaan Gaji dan Tunjangan ASN	Penyediaan Gaji dan Tunjangan ASN	145 orang			145 orang	24,182,223,028	Kota Malang, Semua Kecamatan, Semua Kelurahan	[DANA UMUM] - PENDAPATAN ASLI DAERAH (PAD)	Memperkuat Stabilitas Polhukhankam Dan Transformasi Pelayanan Publik	Penyederhanaan perizinan, fleksibilitas birokrasi dan penguatan investasi untuk meningkatkan pendapatan asli daerah	Dinas Pekerjaan Umum dan Penataan Ruang Kota Malang	145 orang	239,295,000	Dinas Pekerjaan Umum, Penataan Ruang, Perumahan dan Kawasan Permukiman
1.03.01.2.02.03	Pelaksanaan Penatausahaan dan Pengujian/Verifikasi Keuangan SKPD	Jumlah verifikasi keuangan	2500 berkas			2500 berkas	125,000,000	Kota Malang, Semua Kecamatan, Semua Kelurahan	[DANA UMUM] - PENDAPATAN ASLI DAERAH (PAD)	Memperkuat Stabilitas Polhukhankam Dan Transformasi Pelayanan Publik	Penyederhanaan perizinan, fleksibilitas birokrasi dan penguatan investasi untuk meningkatkan pendapatan asli daerah	Dinas Pekerjaan Umum dan Penataan Ruang Kota Malang	2500 berkas	217,610,000	Dinas Pekerjaan Umum, Penataan Ruang, Perumahan dan Kawasan Permukiman
1.03.01.2.02.07	Koordinasi dan Penyusunan Laporan Keuangan Bulanan/Triwulanan/Semesteran SKPD	Jumlah dokumen laporan keuangan	2 dokumen			2 dokumen	375,000,000	Kota Malang, Semua Kecamatan, Semua Kelurahan	[DANA UMUM] - PENDAPATAN ASLI DAERAH (PAD)	Memperkuat Stabilitas Polhukhankam Dan Transformasi Pelayanan Publik	Penyederhanaan perizinan, fleksibilitas birokrasi dan penguatan investasi untuk meningkatkan pendapatan asli daerah	Dinas Pekerjaan Umum dan Penataan Ruang Kota Malang	2 dokumen	239,295,000	Dinas Pekerjaan Umum, Penataan Ruang, Perumahan dan Kawasan Permukiman

**Penetapan Rencana Kerja Pemerintah Daerah (RKPD)  
Kota Malang  
Tahun 2022**

Kode	Urusan/ Bidang Urusan/ Program/ Kegiatan/ Sub Kegiatan	Indikator Program/ Kegiatan/ Sub Kegiatan	Target Akhir Periode RPJMD	Realisasi Capaian RKPD Tahun 2020	Prakiraan Capaian Target RKPD Tahun 2021	Capaian Kinerja dan Kerangka Pendanaan						Kelompok Sasaran	Prakiraan Maju Rencana Tahun 2023		Perangkat Daerah Penanggung Jawab
						Target 2022	Pagu Indikatif	Lokasi	Sumber Dana	Prioritas			Target	Pagu Indikatif	
										Nasional	Daerah				
1 03 01 2.03	<b>Administrasi Barang Milik Daerah pada Perangkat Daerah</b>	Persentase barang milik daerah yang terinventarisir	%		%	20 %	<b>100,000,000</b>						20 %	<b>150,000,000</b>	
1 03 01 2.03 06	Penatausahaan Barang Milik Daerah pada SKPD	Jumlah Dokumen Penatausahaan barang milik daerah	6 Dokumen			6 Dokumen	100,000,000	Kota Malang, Semua Kecamatan, Semua Kelurahan	[DANA UMUM] - PENDAPATAN ASLI DAERAH (PAD)	Memperkuat Stabilitas Polhukhankam Dan Transformasi Pelayanan Publik	Penyederhanaan perizinan, fleksibilitas birokrasi dan penguatan investasi untuk meningkatkan pendapatan asli daerah	Dinas PUPRPKP	6 Dokumen	150,000,000	Dinas Pekerjaan Umum, Penataan Ruang, Perumahan dan Kawasan Permukiman
1 03 01 2.05	<b>Administrasi Kepegawaian Perangkat Daerah</b>	Persentase pegawai yang terfasilitasi layanan kepegawaian	%		%	100 %	<b>99,732,000</b>						100 %	<b>598,762,000</b>	
1 03 01 2.05 09	Pendidikan dan Pelatihan Pegawai Berdasarkan Tugas dan Fungsi	Jumlah sumber daya aparatur yang ditingkatkan/dikembangkan kapasitasnya	20 orang			20 orang	99,732,000	Kota Malang, Semua Kecamatan, Semua Kelurahan	[DANA UMUM] - PENDAPATAN ASLI DAERAH (PAD)	Memperkuat Stabilitas Polhukhankam Dan Transformasi Pelayanan Publik	Penyederhanaan perizinan, fleksibilitas birokrasi dan penguatan investasi untuk meningkatkan pendapatan asli daerah	Dinas Pekerjaan Umum Penataan Ruang Perumahan dan Kawasan Permukiman	20 orang	598,762,000	Dinas Pekerjaan Umum, Penataan Ruang, Perumahan dan Kawasan Permukiman
1 03 01 2.06	<b>Administrasi Umum Perangkat Daerah</b>	Persentase kebutuhan kantor yang terfasilitasi	%		%	80 %	<b>935,965,000</b>						80 %	<b>2,043,940,000</b>	
1 03 01 2.06 01	Penyediaan Komponen Instalasi Listrik/Penerangan Bangunan Kantor	Jumlah komponen instalasi listrik/penerangan bangunan kantor	15 Jenis			15 Jenis	73,386,200	Kota Malang, Semua Kecamatan, Semua Kelurahan	[DANA UMUM] - PENDAPATAN ASLI DAERAH (PAD)	Memperkuat Stabilitas Polhukhankam Dan Transformasi Pelayanan Publik	Penyederhanaan perizinan, fleksibilitas birokrasi dan penguatan investasi untuk meningkatkan pendapatan asli daerah	Dinas PUPRPKP	15 Jenis	125,660,000	Dinas Pekerjaan Umum, Penataan Ruang, Perumahan dan Kawasan Permukiman
1 03 01 2.06 02	Penyediaan Peralatan dan Perlengkapan Kantor	Jumlah Alat Tulis Kantor	55 Jenis			55 Jenis	189,773,900	Kota Malang, Semua Kecamatan, Semua Kelurahan	[DANA UMUM] - PENDAPATAN ASLI DAERAH (PAD)	Memperkuat Stabilitas Polhukhankam Dan Transformasi Pelayanan Publik	Penyederhanaan perizinan, fleksibilitas birokrasi dan penguatan investasi untuk meningkatkan pendapatan asli daerah	Dinas PUPRPKP	55 Jenis	531,470,000	Dinas Pekerjaan Umum, Penataan Ruang, Perumahan dan Kawasan Permukiman
1 03 01 2.06 03	Penyediaan Peralatan Rumah Tangga	Jumlah Peralatan Kebersihan	28 Jenis			28 Jenis	65,231,400	Kota Malang, Semua Kecamatan, Semua Kelurahan	[DANA UMUM] - PENDAPATAN ASLI DAERAH (PAD)	Memperkuat Stabilitas Polhukhankam Dan Transformasi Pelayanan Publik	Penyederhanaan perizinan, fleksibilitas birokrasi dan penguatan investasi untuk meningkatkan pendapatan asli daerah	Dinas PUPRPKP	28 Jenis	373,360,000	Dinas Pekerjaan Umum, Penataan Ruang, Perumahan dan Kawasan Permukiman

**Penetapan Rencana Kerja Pemerintah Daerah (RKPD)  
Kota Malang  
Tahun 2022**

Kode	Urusan/ Bidang Urusan/ Program/ Kegiatan/ Sub Kegiatan	Indikator Program/ Kegiatan/ Sub Kegiatan	Target Akhir Periode RPJMD	Realisasi Capaian RKPD Tahun 2020	Prakiraan Capaian Target RKPD Tahun 2021	Capaian Kinerja dan Kerangka Pendanaan						Kelompok Sasaran	Prakiraan Maju Rencana Tahun 2023		Perangkat Daerah Penanggung Jawab
						Target 2022	Pagu Indikatif	Lokasi	Sumber Dana	Prioritas			Target	Pagu Indikatif	
										Nasional	Daerah				
1.03.01.2.06.04	Penyediaan Bahan Logistik Kantor	Jumlah Dus Minuman Jumlah Kotak Makanan	2800 dos 2800 kotak			2800 dos 2800 kotak	202,752,000	Kota Malang, Semua Kecamatan, Semua Kelurahan	[DANA UMUM] - PENDAPATAN ASLI DAERAH (PAD)	Memperkuat Stabilitas Polhukhankam Dan Transformasi Pelayanan Publik	Penyederhanaan perizinan, fleksibilitas birokrasi dan penguatan investasi untuk meningkatkan pendapatan asli daerah	Dinas PUPRPKP	2800 dos 2800 kotak	247,015,000	Dinas Pekerjaan Umum, Penataan Ruang, Perumahan dan Kawasan Permukiman
1.03.01.2.06.08	Fasilitasi Kunjungan Tamu	Jumlah Fasilitasi Tamu Jumlah Fasilitasi Tamu	2500 dos 2500 kotak			2500 dos 2500 kotak	182,270,000	Kota Malang, Semua Kecamatan, Semua Kelurahan	[DANA UMUM] - PENDAPATAN ASLI DAERAH (PAD)	Memperkuat Stabilitas Polhukhankam Dan Transformasi Pelayanan Publik	Penyederhanaan perizinan, fleksibilitas birokrasi dan penguatan investasi untuk meningkatkan pendapatan asli daerah	Dinas PUPRPKP	2500 dos 2500 kotak	247,015,000	Dinas Pekerjaan Umum, Penataan Ruang, Perumahan dan Kawasan Permukiman
1.03.01.2.06.09	Penyelenggaraan Rapat Koordinasi dan Konsultasi SKPD	Jumlah Rapat Koordinasi dan Konsultasi ke Luar Daerah	32 kali			32 kali	222,551,500	Kota Malang, Semua Kecamatan, Semua Kelurahan	[DANA UMUM] - PENDAPATAN ASLI DAERAH (PAD)	Memperkuat Stabilitas Polhukhankam Dan Transformasi Pelayanan Publik	Penyederhanaan perizinan, fleksibilitas birokrasi dan penguatan investasi untuk meningkatkan pendapatan asli daerah	Dinas PUPRPKP	32 kali	519,420,000	Dinas Pekerjaan Umum, Penataan Ruang, Perumahan dan Kawasan Permukiman
1.03.01.2.07	<b>Pengadaan Barang Milik Daerah Penunjang Urusan Pemerintah Daerah</b>	Persentase pengadaan barang milik daerah sesuai RKBMD	%		%	50 %	<b>457,446,800</b>						50 %	<b>617,240,000</b>	
1.03.01.2.07.11	Pengadaan Sarana dan Prasarana Pendukung Gedung Kantor atau Bangunan Lainnya	Jumlah taman yang dipelihara	2 Lokasi			2 Lokasi	457,446,800	Kota Malang, Semua Kecamatan, Semua Kelurahan	[DANA UMUM] - PENDAPATAN ASLI DAERAH (PAD)	Memperkuat Stabilitas Polhukhankam Dan Transformasi Pelayanan Publik	Penyederhanaan perizinan, fleksibilitas birokrasi dan penguatan investasi untuk meningkatkan pendapatan asli daerah	Dinas PUPRPKP	2 Lokasi	617,240,000	Dinas Pekerjaan Umum, Penataan Ruang, Perumahan dan Kawasan Permukiman
1.03.01.2.08	<b>Penyediaan Jasa Penunjang Urusan Pemerintahan Daerah</b>	Persentase surat dinas yang ditindaklanjuti	%		%	100 %	<b>2,638,629,900</b>						100 %	<b>4,892,600,000</b>	
1.03.01.2.08.01	Penyediaan Jasa Surat Menyurat	Jumlah surat yang teradministrasi dengan baik	10000 surat			10000 surat	567,329,000	Kota Malang, Semua Kecamatan, Semua Kelurahan	[DANA UMUM] - PENDAPATAN ASLI DAERAH (PAD)	Memperkuat Stabilitas Polhukhankam Dan Transformasi Pelayanan Publik	Penyederhanaan perizinan, fleksibilitas birokrasi dan penguatan investasi untuk meningkatkan pendapatan asli daerah	Dinas PUPRPKP	10000 surat	562,900,000	Dinas Pekerjaan Umum, Penataan Ruang, Perumahan dan Kawasan Permukiman

**Penetapan Rencana Kerja Pemerintah Daerah (RKPD)  
Kota Malang  
Tahun 2022**

Kode	Urusan/ Bidang Urusan/ Program/ Kegiatan/ Sub Kegiatan	Indikator Program/ Kegiatan/ Sub Kegiatan	Target Akhir Periode RPJMD	Realisasi Capaian RKPD Tahun 2020	Prakiraan Capaian Target RKPD Tahun 2021	Capaian Kinerja dan Kerangka Pendanaan						Kelompok Sasaran	Prakiraan Maju Rencana Tahun 2023		Perangkat Daerah Penanggung Jawab
						Target 2022	Pagu Indikatif	Lokasi	Sumber Dana	Prioritas			Target	Pagu Indikatif	
										Nasional	Daerah				
1.03.01.2.08.02	Penyediaan Jasa Komunikasi, Sumber Daya Air dan Listrik	Jumlah tagihan pembayaran belanja telepon, air, listrik dan surat kabar	48 tagihan			48 tagihan	1,397,610,000	Kota Malang, Semua Kecamatan, Semua Kelurahan	[DANA UMUM] - PENDAPATAN ASLI DAERAH (PAD)	Memperkuat Stabilitas Polhukhankam Dan Transformasi Pelayanan Publik	Penyederhanaan perizinan, fleksibilitas birokrasi dan penguatan investasi untuk meningkatkan pendapatan asli daerah	Dinas PUPRPKP	48 tagihan	1,884,020,000	Dinas Pekerjaan Umum, Penataan Ruang, Perumahan dan Kawasan Permukiman
1.03.01.2.08.03	Penyediaan Jasa Peralatan dan Perlengkapan Kantor	Jumlah penyediaan jasa peralatan dan perlengkapan kantor	15 Jenis			15 Jenis	133,814,900	Kota Malang, Semua Kecamatan, Semua Kelurahan	[DANA UMUM] - PENDAPATAN ASLI DAERAH (PAD)	Memperkuat Stabilitas Polhukhankam Dan Transformasi Pelayanan Publik	Penyederhanaan perizinan, fleksibilitas birokrasi dan penguatan investasi untuk meningkatkan pendapatan asli daerah	Dinas PUPRPKP	15 Jenis	2,072,320,000	Dinas Pekerjaan Umum, Penataan Ruang, Perumahan dan Kawasan Permukiman
1.03.01.2.08.04	Penyediaan Jasa Pelayanan Umum Kantor	Luasan Ruang yang dibersihkan	6604 m2			6604 m2	539,876,000	Kota Malang, Semua Kecamatan, Semua Kelurahan	[DANA UMUM] - PENDAPATAN ASLI DAERAH (PAD)	Memperkuat Stabilitas Polhukhankam Dan Transformasi Pelayanan Publik	Penyederhanaan perizinan, fleksibilitas birokrasi dan penguatan investasi untuk meningkatkan pendapatan asli daerah	Dinas PUPRPKP	6604 m2	373,360,000	Dinas Pekerjaan Umum, Penataan Ruang, Perumahan dan Kawasan Permukiman
1.03.01.2.09	<b>Pemeliharaan Barang Milik Daerah Penunjang Urusan Pemerintahan Daerah</b>	Persentase barang milik daerah yang terpelihara	%		%	80 %	<b>2,268,226,300</b>						80 %	<b>4,079,430,000</b>	
1.03.01.2.09.02	Penyediaan Jasa Pemeliharaan, Biaya Pemeliharaan, Pajak, dan Perizinan Kendaraan Dinas Operasional atau Lapangan	Jumlah bbm dan pelumas yang di sediakan selama 1 tahun Jumlah kendaraan dinas/operasional yang dipelihara secara rutin/berkala	83200 liter 60 kendaraan			83200 liter 60 kendaraan	1,223,328,700	Kota Malang, Semua Kecamatan, Semua Kelurahan	[DANA UMUM] - PENDAPATAN ASLI DAERAH (PAD)	Memperkuat Stabilitas Polhukhankam Dan Transformasi Pelayanan Publik	Penyederhanaan perizinan, fleksibilitas birokrasi dan penguatan investasi untuk meningkatkan pendapatan asli daerah Penyederhanaan perizinan, fleksibilitas birokrasi dan penguatan investasi untuk meningkatkan pendapatan asli daerah	Dinas PUPRPKP	83200 liter 60 kendaraan	1,453,940,000	Dinas Pekerjaan Umum, Penataan Ruang, Perumahan dan Kawasan Permukiman
1.03.01.2.09.10	Pemeliharaan/Rehabilitasi Sarana dan Prasarana Gedung Kantor atau Bangunan Lainnya	Jumlah Sarana dan Prasarana Gedung Kantor yang Dipelihara	16 Jenis			16 Jenis	1,044,897,600	Kota Malang, Semua Kecamatan, Semua Kelurahan	[DANA UMUM] - PENDAPATAN ASLI DAERAH (PAD)	Memperkuat Stabilitas Polhukhankam Dan Transformasi Pelayanan Publik	Penyederhanaan perizinan, fleksibilitas birokrasi dan penguatan investasi untuk meningkatkan pendapatan asli daerah	Dinas PUPRPKP	16 Jenis	2,625,490,000	Dinas Pekerjaan Umum, Penataan Ruang, Perumahan dan Kawasan Permukiman

**Penetapan Rencana Kerja Pemerintah Daerah (RKPD)  
Kota Malang  
Tahun 2022**

Kode	Kode	Kode	Kode	Kode	Kode	Urusan/ Bidang Urusan/ Program/ Kegiatan/ Sub Kegiatan	Indikator Program/ Kegiatan/ Sub Kegiatan	Target Akhir Periode RPJMD	Realisasi Capaian RKPD Tahun 2020	Prakiraan Capaian Target RKPD Tahun 2021	Capaian Kinerja dan Kerangka Pendanaan					Kelompok Sasaran	Prakiraan Maju Rencana Tahun 2023		Perangkat Daerah Penanggung Jawab	
											Target 2022	Pagu Indikatif	Lokasi	Sumber Dana	Prioritas		Target	Pagu Indikatif		
															Nasional					Daerah
1	03	02				<b>PROGRAM PENGELOLAAN SUMBER DAYA AIR (SDA)</b>	Persentase ketersediaan debit air melalui penyediaan bangunan penampung	%		%	47.45 %	<b>1,960,000,000</b>					47.45 %	<b>1,625,600,000</b>		
1	03	02	2.01			<b>Pengelolaan SDA dan Bangunan Pengaman Pantai pada Wilayah Sungai (WS) dalam 1 (satu) Daerah Kabupaten/Kota</b>	Volume debit air pada bangunan penampung	m3		m3	630 m3	<b>1,700,000,000</b>					630 m3	<b>80,000,000</b>		
1	03	02	2.01	01		Penyusunan Rencana Teknis dan Dokumen Lingkungan Hidup untuk Konstruksi Bendungan, Embung, dan Bangunan Penampung Air Lainnya	Jumlah dokumen rencana teknis bangunan penampung air lainnya	1 dokumen			1 dokumen	200,000,000	Kota Malang, Semua Kecamatan, Semua Kelurahan	[DANA UMUM] - PENDAPATAN ASLI DAERAH (PAD)	Memperkuat Infrastruktur Untuk Mendukung Pengembangan Ekonomi Dan Pelayanan Dasar	Percepatan pembangunan infrastruktur penunjang perekonomian yang beririsan dengan prioritas nasional dan penyelesaian masalah prioritas kota	masyarakat kota malang	1 dokumen	40,000,000	Dinas Pekerjaan Umum, Penataan Ruang, Perumahan dan Kawasan Permukiman
1	03	02	2.01	06		Pembangunan Embung dan Penampung Air Lainnya	Jumlah lokasi penampung air yang dibangun	25 titik			25 titik	1,500,000,000	Kota Malang, Semua Kecamatan, Semua Kelurahan	[DANA UMUM] - PENDAPATAN ASLI DAERAH (PAD)	Memperkuat Infrastruktur Untuk Mendukung Pengembangan Ekonomi Dan Pelayanan Dasar	Percepatan pembangunan infrastruktur penunjang perekonomian yang beririsan dengan prioritas nasional dan penyelesaian masalah prioritas kota	masyarakat kota malang	25 titik	40,000,000	Dinas Pekerjaan Umum, Penataan Ruang, Perumahan dan Kawasan Permukiman
1	03	02	2.02			<b>Pengembangan dan Pengelolaan Sistem Irigasi Primer dan Sekunder pada Daerah Irigasi yang Luasnya dibawah 1000 Ha dalam 1 (satu) Daerah Kabupaten/Kota</b>	Luas jaringan daerah irigasi permukaan kewenangan daerah yang direhabilitasi	Ha		Ha	30 Ha	<b>260,000,000</b>						30 Ha	<b>1,545,600,000</b>	
1	03	02	2.02	14		Rehabilitasi Jaringan Irigasi Permukaan	Jumlah Lokasi Rehabilitasi/ Pemeliharaan Jaringan	5 Lokasi			5 Lokasi	260,000,000	Kota Malang, Semua Kecamatan, Semua Kelurahan	[DANA UMUM] - PENDAPATAN ASLI DAERAH (PAD)	Memperkuat Infrastruktur Untuk Mendukung Pengembangan Ekonomi Dan Pelayanan Dasar	Percepatan pembangunan infrastruktur penunjang perekonomian yang beririsan dengan prioritas nasional dan penyelesaian masalah prioritas kota	Masyarakat Kota Malang	5 Lokasi	1,545,600,000	Dinas Pekerjaan Umum, Penataan Ruang, Perumahan dan Kawasan Permukiman
1	03	03				<b>PROGRAM PENGELOLAAN DAN PENGEMBANGAN SISTEM PENYEDIAAN AIR MINUM</b>	Persentase rumah tinggal berakses air bersih	%		%	94.01 %	<b>1,600,000,000</b>						94.01 %	<b>11,700,000,000</b>	

**Penetapan Rencana Kerja Pemerintah Daerah (RKPD)  
Kota Malang  
Tahun 2022**

Kode	Kode	Kode	Kode	Kode	Kode	Urusan/ Bidang Urusan/ Program/ Kegiatan/ Sub Kegiatan	Indikator Program/ Kegiatan/ Sub Kegiatan	Target Akhir Periode RPJMD	Realisasi Capaian RKPD Tahun 2020	Prakiraan Capaian Target RKPD Tahun 2021	Capaian Kinerja dan Kerangka Pendanaan					Kelompok Sasaran	Prakiraan Maju Rencana Tahun 2023		Perangkat Daerah Penanggung Jawab	
											Target 2022	Pagu Indikatif	Lokasi	Sumber Dana	Prioritas		Target	Pagu Indikatif		
															Nasional					Daerah
1	03	03	2.01			<b>Pengelolaan dan Pengembangan Sistem Penyediaan Air Minum (SPAM) di Daerah Kabupaten/Kota</b>	Jumlah rumah tangga yang mendapatkan akses terhadap air minum melalui SPAM jaringan perpipaan dan bukan jaringan perpipaan terlindungi terhadap rumah tangga di seluruh kabupaten/kota	SR		SR	1466 SR	<b>1,600,000,000</b>					1466 SR	<b>11,700,000,000</b>		
1	03	03	2.01	03		Pembangunan SPAM Jaringan Perpipaan di Kawasan Perkotaan	Jumlah Dokumen Perencanaan Jumlah SR yang di bangun,dikembangkan dan direhabilitasi	1 dokumen 0 SR			1 dokumen 0 SR	100,000,000	Kota Malang, Semua Kecamatan, Semua Kelurahan	[DANA UMUM] - PENDAPATAN ASLI DAERAH (PAD)	Memperkuat Infrastruktur Untuk Mendukung Pengembangan Ekonomi Dan Pelayanan Dasar	Percepatan pembangunan infrastruktur penunjang perekonomian yang beririsan dengan prioritas nasional dan penyelesaian masalah prioritas kota	Masyarakat Kota Malang	1 dokumen 0 SR	9,250,000,000	Dinas Pekerjaan Umum, Penataan Ruang, Perumahan dan Kawasan Permukiman
1	03	03	2.01	14		Pengembangan SDM dan Kelembagaan Pengelolaan SPAM	Jumlah peserta pada pelaksanaan pembinaan rutin	50 orang			50 orang	100,000,000	Kota Malang, Semua Kecamatan, Semua Kelurahan	[DANA UMUM] - PENDAPATAN ASLI DAERAH (PAD)	Memperkuat Infrastruktur Untuk Mendukung Pengembangan Ekonomi Dan Pelayanan Dasar	Percepatan pembangunan infrastruktur penunjang perekonomian yang beririsan dengan prioritas nasional dan penyelesaian masalah prioritas kota	Masyarakat Kota Malang	50 orang	450,000,000	Dinas Pekerjaan Umum, Penataan Ruang, Perumahan dan Kawasan Permukiman
1	03	03	2.01	15		Operasi dan Pemeliharaan SPAM di Kawasan Perkotaan	Jumlah sambungan rumah yang dipelihara secara rutin	400 SR			400 SR	1,400,000,000	Kota Malang, Semua Kecamatan, Semua Kelurahan	[DANA UMUM] - PENDAPATAN ASLI DAERAH (PAD)	Memperkuat Infrastruktur Untuk Mendukung Pengembangan Ekonomi Dan Pelayanan Dasar	Percepatan pembangunan infrastruktur penunjang perekonomian yang beririsan dengan prioritas nasional dan penyelesaian masalah prioritas kota	Masyarakat Kota Malang	400 SR	2,000,000,000	Dinas Pekerjaan Umum, Penataan Ruang, Perumahan dan Kawasan Permukiman
1	03	05				<b>PROGRAM PENGELOLAAN DAN PENGEMBANGAN SISTEM AIR LIMBAH</b>	Persentase rumah tinggal yang memiliki sarana/akses sanitasi layak	%		%	85.32 %	<b>4,325,500,000</b>						85.32 %	<b>26,925,500,000</b>	
1	03	05	2.01			<b>Pengelolaan dan Pengembangan Sistem Air Limbah Domestik dalam Daerah Kabupaten/Kota</b>	Jumlah rumah tangga yang menempati hunian dengan akses sanitasi (air limbah domestik) layak dan aman	SR.TS		SR.TS	1200.500 SR.TS	<b>4,325,500,000</b>						1200.500 SR.TS	<b>26,925,500,000</b>	



**Penetapan Rencana Kerja Pemerintah Daerah (RKPD)  
Kota Malang  
Tahun 2022**

Kode	Urusan/ Bidang Urusan/ Program/ Kegiatan/ Sub Kegiatan	Indikator Program/ Kegiatan/ Sub Kegiatan	Target Akhir Periode RPJMD	Realisasi Capaian RKPD Tahun 2020	Prakiraan Capaian Target RKPD Tahun 2021	Capaian Kinerja dan Kerangka Pendanaan						Kelompok Sasaran	Prakiraan Maju Rencana Tahun 2023		Perangkat Daerah Penanggung Jawab
						Target 2022	Pagu Indikatif	Lokasi	Sumber Dana	Prioritas			Target	Pagu Indikatif	
										Nasional	Daerah				
1 03 05 2.01 05	Rehabilitasi/Peningkatan/Perluasan Sistem Pengelolaan Air Limbah Domestik Terpusat Skala Permukiman	Jumlah Dokumen Perencanaan infrastruktur air limbah pengolahan air limbah domestik yang dipelihara Jumlah Saluran Rumah (SR) yang direhabilitasi/dikembangkan	1 dokumen 11 lokasi 400 SR			1 dokumen 11 lokasi 400 SR	600,000,000	Kota Malang, Semua Kecamatan, Semua Kelurahan	[DANA UMUM] - PENDAPATAN ASLI DAERAH (PAD)	Memperkuat Infrastruktur Untuk Mendukung Pengembangan Ekonomi Dan Pelayanan Dasar	Percepatan pembangunan infrastruktur penunjang perekonomian yang beririsan dengan prioritas nasional dan penyelesaian masalah prioritas kota	Masyarakat Kota Malang	1 dokumen 11 lokasi 400 SR	11,250,000,000	Dinas Pekerjaan Umum, Penataan Ruang, Perumahan dan Kawasan Permukiman
1 03 05 2.01 06	Pembangunan/Penyediaan Sub Sistem Pengolahan Setempat	Jumlah Lokasi Pembangunan/ Penyediaan SubSistem Pengolahan Setempat Jumlah sambungan rumah (SR) yang tersambung	5 lokasi 120 SR			5 lokasi 120 SR	1,300,000,000	Kota Malang, Semua Kecamatan, Semua Kelurahan	[DANA UMUM] - PENDAPATAN ASLI DAERAH (PAD)	Memperkuat Infrastruktur Untuk Mendukung Pengembangan Ekonomi Dan Pelayanan Dasar	Percepatan pembangunan infrastruktur penunjang perekonomian yang beririsan dengan prioritas nasional dan penyelesaian masalah prioritas kota	Masyarakat Kota Malang	5 lokasi 120 SR	13,000,000,000	Dinas Pekerjaan Umum, Penataan Ruang, Perumahan dan Kawasan Permukiman
1 03 05 2.01 08	Sosialisasi dan Pemberdayaan Masyarakat terkait Penyediaan Sistem Pengelolaan Air Limbah Domestik	Jumlah peserta sosialisasi air limbah domestik	500 orang			500 orang	100,000,000	Kota Malang, Semua Kecamatan, Semua Kelurahan	[DANA UMUM] - PENDAPATAN ASLI DAERAH (PAD)	Memperkuat Infrastruktur Untuk Mendukung Pengembangan Ekonomi Dan Pelayanan Dasar	Percepatan pembangunan infrastruktur penunjang perekonomian yang beririsan dengan prioritas nasional dan penyelesaian masalah prioritas kota	Masyarakat Kota Malang	500 orang	200,000,000	Dinas Pekerjaan Umum, Penataan Ruang, Perumahan dan Kawasan Permukiman
1 03 05 2.01 09	Pengembangan SDM dan Kelembagaan Pengelolaan Air Limbah Domestik	Jumlah peserta pada pelaksanaan monitoring dan peningkatan kinerja pengolahan air limbah domestik	100 orang			100 orang	100,000,000	Kota Malang, Semua Kecamatan, Semua Kelurahan	[DANA UMUM] - PENDAPATAN ASLI DAERAH (PAD)	Memperkuat Infrastruktur Untuk Mendukung Pengembangan Ekonomi Dan Pelayanan Dasar	Percepatan pembangunan infrastruktur penunjang perekonomian yang beririsan dengan prioritas nasional dan penyelesaian masalah prioritas kota	Masyarakat Kota Malang	100 orang	250,000,000	Dinas Pekerjaan Umum, Penataan Ruang, Perumahan dan Kawasan Permukiman
1 03 05 2.01 12	Pembangunan/Penyediaan Sistem Pengelolaan Air Limbah Terpusat Skala Permukiman	Jumlah Lokasi Pembangunan/ Penyediaan Sistem Pengelolaan Air Limbah Terpusat Skala Permukiman Jumlah sambungan rumah (SR) yang tersambung	3 lokasi 350 SR			3 lokasi 350 SR	2,025,500,000	Kota Malang, Semua Kecamatan, Semua Kelurahan	[DANA UMUM] - PENDAPATAN ASLI DAERAH (PAD)	Memperkuat Infrastruktur Untuk Mendukung Pengembangan Ekonomi Dan Pelayanan Dasar	Percepatan pembangunan infrastruktur penunjang perekonomian yang beririsan dengan prioritas nasional dan penyelesaian masalah prioritas kota	Masyarakat Kota Malang	3 lokasi 350 SR	2,025,500,000	Dinas Pekerjaan Umum, Penataan Ruang, Perumahan dan Kawasan Permukiman

**Penetapan Rencana Kerja Pemerintah Daerah (RKPD)  
Kota Malang  
Tahun 2022**

Kode	Urusan/ Bidang Urusan/ Program/ Kegiatan/ Sub Kegiatan	Indikator Program/ Kegiatan/ Sub Kegiatan	Target Akhir Periode RPJMD	Realisasi Capaian RKPD Tahun 2020	Prakiraan Capaian Target RKPD Tahun 2021	Capaian Kinerja dan Kerangka Pendanaan						Kelompok Sasaran	Prakiraan Maju Rencana Tahun 2023		Perangkat Daerah Penanggung Jawab
						Target 2022	Pagu Indikatif	Lokasi	Sumber Dana	Prioritas			Target	Pagu Indikatif	
										Nasional	Daerah				
1.03.05.2.01.15	Pembangunan/ Penyediaan Sarana dan Prasarana IPLT	Jumlah lokasi Pembangunan/ Penyediaan Sarana dan Prasarana IPLT	1 dokumen			1 dokumen	200,000,000	Semua Kabupaten/ Kota, Semua Kecamatan, Semua Kelurahan	[DANA UMUM] - PENDAPATAN ASLI DAERAH (PAD)	Memperkuat Infrastruktur Untuk Mendukung Pengembangan Ekonomi Dan Pelayanan Dasar	Percepatan pembangunan infrastruktur penunjang perekonomian yang beririsan dengan prioritas nasional dan penyelesaian masalah prioritas kota	Masyarakat Kota Malang	1 dokumen	200,000,000	Dinas Pekerjaan Umum, Penataan Ruang, Perumahan dan Kawasan Permukiman
1.03.06	<b>PROGRAM PENGELOLAAN DAN PENGEMBANGAN SISTEM DRAINASE</b>	Persentase Drainase Kota Dalam Kondisi Baik	%		%	84.01 %	<b>37,900,867,200</b>						84.01 %	<b>28,426,397,541</b>	
1.03.06.2.01	<b>Pengelolaan dan Pengembangan Sistem Drainase yang Terhubung Langsung dengan Sungai dalam Daerah Kabupaten/Kota</b>	Panjang drainase kota dalam kondisi baik	KM		KM	25 KM	<b>37,900,867,200</b>						25 KM	<b>28,426,397,541</b>	
1.03.06.2.01.01	Penyusunan Rencana, Kebijakan, Strategi dan Teknis Sistem Drainase Perkotaan	Jumlah Dokumen Perencanaan teknis sistem drainase perkotaan	1 dokumen			1 dokumen	2,500,000,000	Kota Malang, Semua Kecamatan, Semua Kelurahan	[DANA UMUM] - PENDAPATAN ASLI DAERAH (PAD)	Memperkuat Infrastruktur Untuk Mendukung Pengembangan Ekonomi Dan Pelayanan Dasar	Percepatan pembangunan infrastruktur penunjang perekonomian yang beririsan dengan prioritas nasional dan penyelesaian masalah prioritas kota	Masyarakat Kota Malang	1 dokumen	1,500,000,000	Dinas Pekerjaan Umum, Penataan Ruang, Perumahan dan Kawasan Permukiman
1.03.06.2.01.02	Penyusunan Outline Plan pada Kawasan Genangan	Jumlah Dokumen Perencanaan Infrastruktur Sumber Daya Air dan Saluran Drainase/ Gorong-gorong	10 dokumen			10 dokumen	250,000,000	Kota Malang, Semua Kecamatan, Semua Kelurahan	[DANA UMUM] - PENDAPATAN ASLI DAERAH (PAD)	Memperkuat Infrastruktur Untuk Mendukung Pengembangan Ekonomi Dan Pelayanan Dasar	Percepatan pembangunan infrastruktur penunjang perekonomian yang beririsan dengan prioritas nasional dan penyelesaian masalah prioritas kota	Masyarakat Kota Malang	10 dokumen	1,495,000,000	Dinas Pekerjaan Umum, Penataan Ruang, Perumahan dan Kawasan Permukiman
1.03.06.2.01.05	Pembangunan Sistem Drainase Perkotaan	Jumlah lokasi genangan air yang ditangani	6 Lokasi			6 Lokasi	5,755,370,000	Kota Malang, Semua Kecamatan, Semua Kelurahan	[DANA UMUM] - PENDAPATAN ASLI DAERAH (PAD)	Memperkuat Infrastruktur Untuk Mendukung Pengembangan Ekonomi Dan Pelayanan Dasar	Percepatan pembangunan infrastruktur penunjang perekonomian yang beririsan dengan prioritas nasional dan penyelesaian masalah prioritas kota	Masyarakat Kota Malang	6 Lokasi	5,000,000,000	Dinas Pekerjaan Umum, Penataan Ruang, Perumahan dan Kawasan Permukiman

**Penetapan Rencana Kerja Pemerintah Daerah (RKPD)  
Kota Malang  
Tahun 2022**

Kode	Urusan/ Bidang Urusan/ Program/ Kegiatan/ Sub Kegiatan	Indikator Program/ Kegiatan/ Sub Kegiatan	Target Akhir Periode RPJMD	Realisasi Capaian RKPD Tahun 2020	Prakiraan Capaian Target RKPD Tahun 2021	Capaian Kinerja dan Kerangka Pendanaan						Kelompok Sasaran	Prakiraan Maju Rencana Tahun 2023		Perangkat Daerah Penanggung Jawab
						Target 2022	Pagu Indikatif	Lokasi	Sumber Dana	Prioritas			Target	Pagu Indikatif	
										Nasional	Daerah				
1 03 06 2.01 06	Peningkatan Saluran Drainase Perkotaan	Jumlah titik Pemeliharaan Insidental Turap/Talud/ Bronjong Panjang drainase kota yang ditingkatkan fungsinya	3 titik 7 km			3 titik 7 km	26,267,414,000	Kota Malang, Semua Kecamatan, Semua Kelurahan	[DANA UMUM] - PENDAPATAN ASLI DAERAH (PAD)	Memperkuat Infrastruktur Untuk Mendukung Pengembangan Ekonomi Dan Pelayanan Dasar	Percepatan pembangunan infrastruktur penunjang perekonomian yang beririsan dengan prioritas nasional dan penyelesaian masalah prioritas kota	Masyarakat Kota Malang	3 titik 7 km	8,706,397,541	Dinas Pekerjaan Umum, Penataan Ruang, Perumahan dan Kawasan Permukiman
1 03 06 2.01 07	Rehabilitasi Saluran Drainase Perkotaan	Jumlah Titik Rehabilitasi/Pengembangan Turap/Talud/Bronjong Panjang Saluran Drainase/ Gorong-gorong yang di lakukan Pemeliharaan Insidental	1 titik 0.8 km			1 titik 0.8 km	3,128,083,200	Kota Malang, Semua Kecamatan, Semua Kelurahan	[DANA UMUM] - PENDAPATAN ASLI DAERAH (PAD)	Memperkuat Infrastruktur Untuk Mendukung Pengembangan Ekonomi Dan Pelayanan Dasar	Percepatan pembangunan infrastruktur penunjang perekonomian yang beririsan dengan prioritas nasional dan penyelesaian masalah prioritas kota	Masyarakat Kota Malang	1 titik 0.8 km	11,725,000,000	Dinas Pekerjaan Umum, Penataan Ruang, Perumahan dan Kawasan Permukiman
1 03 07	<b>PROGRAM PENGEMBANGAN PERMUKIMAN</b>	Persentase penanganan infrastruktur permukiman	%		%	47.50 %	<b>11,784,262,500</b>						47.50 %	<b>9,663,060,000</b>	
1 03 07 2.01	<b>Penyelenggaraan Infrastruktur pada Permukiman di Kawasan Strategis Daerah Kabupaten/Kota</b>	Jumlah penanganan permasalahan insfrastruktur di daerah permukiman, Berkurangnya jumlah unit RTLH (Rumah Tidak Layak Huni)	lokasi. unit		lokasi. unit	66.2 lokasi. unit	<b>11,784,262,500</b>						66.2 lokasi. unit	<b>9,663,060,000</b>	
1 03 07 2.01 01	Pembangunan dan Pengembangan Infrastruktur Kawasan Permukiman di Kawasan Strategis Daerah Kabupaten/Kota	Jumlah lokasi Kawasan Permukiman yang berhasil ditata secara layak dan nyaman	39 lokasi			39 lokasi	7,052,530,000	Kota Malang, Semua Kecamatan, Semua Kelurahan	[DANA UMUM] - PENDAPATAN ASLI DAERAH (PAD)	Memperkuat Infrastruktur Untuk Mendukung Pengembangan Ekonomi Dan Pelayanan Dasar	Percepatan pembangunan infrastruktur penunjang perekonomian yang beririsan dengan prioritas nasional dan penyelesaian masalah prioritas kota	Masyarakat Kota Malang	39 lokasi	1,677,060,000	Dinas Pekerjaan Umum, Penataan Ruang, Perumahan dan Kawasan Permukiman
1 03 07 2.01 02	Pemanfaatan dan Pemeliharaan Infrastruktur Kawasan Permukiman di Kawasan Strategis Daerah Kabupaten/Kota	Jumlah lokasi permukiman yang dipelihara	27 Lokasi			27 Lokasi	4,731,732,500	Kota Malang, Semua Kecamatan, Semua Kelurahan	[DANA UMUM] - PENDAPATAN ASLI DAERAH (PAD)	Memperkuat Infrastruktur Untuk Mendukung Pengembangan Ekonomi Dan Pelayanan Dasar	Percepatan pembangunan infrastruktur penunjang perekonomian yang beririsan dengan prioritas nasional dan penyelesaian masalah prioritas kota	Masyarakat Kota Malang	27 Lokasi	7,986,000,000	Dinas Pekerjaan Umum, Penataan Ruang, Perumahan dan Kawasan Permukiman
1 03 08	<b>PROGRAM PENATAAN BANGUNAN GEDUNG</b>	Persentase gedung milik daerah yang menjadi kewenangan dinas dalam kondisi baik	%		%	94.93 %	<b>93,217,248,787</b>						94.93 %	<b>122,860,260,972</b>	

**Penetapan Rencana Kerja Pemerintah Daerah (RKPD)  
Kota Malang  
Tahun 2022**

Kode	Urusan/ Bidang Urusan/ Program/ Kegiatan/ Sub Kegiatan	Indikator Program/ Kegiatan/ Sub Kegiatan	Target Akhir Periode RPJMD	Realisasi Capaian RKPD Tahun 2020	Prakiraan Capaian Target RKPD Tahun 2021	Capaian Kinerja dan Kerangka Pendanaan						Kelompok Sasaran	Prakiraan Maju Rencana Tahun 2023		Perangkat Daerah Penanggung Jawab
						Target 2022	Pagu Indikatif	Lokasi	Sumber Dana	Prioritas			Target	Pagu Indikatif	
										Nasional	Daerah				
1.03.08.2.01	Penyelenggaraan Bangunan Gedung di Wilayah Daerah Kabupaten/Kota, Pemberian Izin Mendirikan Bangunan (IMB) dan Sertifikat Laik Fungsi Bangunan Gedung	Jumlah gedung/bangunan kantor Milik Daerah dan fasilitas umum dalam kondisi baik	gedung		gedung	19 gedung	93,217,248,787					19 gedung	122,860,260,972		
1.03.08.2.01.01	Penyelenggaraan Penerbitan Izin Mendirikan Bangunan (IMB), Sertifikat Laik Fungsi (SLF), peran Tenaga Ahli Bangunan Gedung (TABG), Pendataan Bangunan Gedung, serta Implementasi SIMBG	Jumlah lokasi pelaksanaan SLF di Kota Malang Jumlah pelaksanaan pengendalian terhadap kesesuaian konstruksi bangunan gedung Jumlah peserta kegiatan sosialisasi SLF	0 lokasi 6 pelaksanaa n 0 orang			0 lokasi 6 pelaksanaa n 0 orang	150,000,000	Kota Malang, Semua Kecamatan, Semua Kelurahan	[DANA UMUM] - PENDAPATAN ASLI DAERAH (PAD)	Memperkuat Infrastruktur Untuk Mendukung Pengembangan Ekonomi Dan Pelayanan Dasar	Percepatan pembangunan infrastruktur penunjang perekonomian yang beririsan dengan prioritas nasional dan penyelesaian masalah prioritas kota	Masyarakat Kota Malang	0 lokasi 6 pelaksanaa n 0 orang	671,372,722	Dinas Pekerjaan Umum, Penataan Ruang, Perumahan dan Kawasan Permukiman
1.03.08.2.01.02	Perencanaan, Pembangunan, Pengawasan, dan Pemanfaatan Bangunan Gedung Daerah Kabupaten/Kota	Jumlah Dokumen Perencanaan Infrastruktur Gedung/Bangunan Kantor dan Fasilitas Umum	1 dokumen			1 dokumen	100,000,000	Kota Malang, Semua Kecamatan, Semua Kelurahan	[DANA UMUM] - PENDAPATAN ASLI DAERAH (PAD)	Memperkuat Infrastruktur Untuk Mendukung Pengembangan Ekonomi Dan Pelayanan Dasar	Percepatan pembangunan infrastruktur penunjang perekonomian yang beririsan dengan prioritas nasional dan penyelesaian masalah prioritas kota	Masyarakat Kota Malang	1 dokumen	60,775,000	Dinas Pekerjaan Umum, Penataan Ruang, Perumahan dan Kawasan Permukiman
1.03.08.2.01.05	Monitoring dan Evaluasi Penyelenggaraan Bangunan Gedung Negara Daerah Kabupaten/Kota	Jumlah data bangunan gedung	1500 data			1500 data	100,000,000	Kota Malang, Semua Kecamatan, Semua Kelurahan	[DANA UMUM] - PENDAPATAN ASLI DAERAH (PAD)	Memperkuat Infrastruktur Untuk Mendukung Pengembangan Ekonomi Dan Pelayanan Dasar	Percepatan pembangunan infrastruktur penunjang perekonomian yang beririsan dengan prioritas nasional dan penyelesaian masalah prioritas kota	Masyarakat Kota Malang	1500 data	243,101,250	Dinas Pekerjaan Umum, Penataan Ruang, Perumahan dan Kawasan Permukiman
1.03.08.2.01.12	Rehabilitasi, Renovasi dan Ubahsui Bangunan Gedung untuk Kepentingan Strategis Daerah Kabupaten/Kota	Jumlah Gedung/bangunan kantor dan fasilitas umum yang dibangun dan direhabilitasi	14 gedung			14 gedung	90,907,248,787	Kota Malang, Semua Kecamatan, Semua Kelurahan	[DANA UMUM] - PENDAPATAN ASLI DAERAH (PAD)	Memperkuat Infrastruktur Untuk Mendukung Pengembangan Ekonomi Dan Pelayanan Dasar	Percepatan pembangunan infrastruktur penunjang perekonomian yang beririsan dengan prioritas nasional dan penyelesaian masalah prioritas kota	Masyarakat Kota Malang	14 gedung	116,274,528,000	Dinas Pekerjaan Umum, Penataan Ruang, Perumahan dan Kawasan Permukiman

**Penetapan Rencana Kerja Pemerintah Daerah (RKPD)  
Kota Malang  
Tahun 2022**

Kode	Urusan/ Bidang Urusan/ Program/ Kegiatan/ Sub Kegiatan	Indikator Program/ Kegiatan/ Sub Kegiatan	Target Akhir Periode RPJMD	Realisasi Capaian RKPD Tahun 2020	Prakiraan Capaian Target RKPD Tahun 2021	Capaian Kinerja dan Kerangka Pendanaan						Kelompok Sasaran	Prakiraan Maju Rencana Tahun 2023		Perangkat Daerah Penanggung Jawab
						Target 2022	Pagu Indikatif	Lokasi	Sumber Dana	Prioritas			Target	Pagu Indikatif	
										Nasional	Daerah				
1 03 08 2.01 13	Pemeliharaan dan Perawatan Bangunan Gedung Daerah Kabupaten/Kota	Jumlah Gedung/bangunan kantor dan fasilitas umum yang dipelihara secara rutin dan insidental	5 gedung			5 gedung	1,960,000,000	Kota Malang, Semua Kecamatan, Semua Kelurahan	[DANA UMUM] - PENDAPATAN ASLI DAERAH (PAD)	Memperkuat Infrastruktur Untuk Mendukung Pengembangan Ekonomi Dan Pelayanan Dasar	Percepatan pembangunan infrastruktur penunjang perekonomian yang beririsan dengan prioritas nasional dan penyelesaian masalah prioritas kota	Masyarakat Kota Malang	5 gedung	5,610,484,000	Dinas Pekerjaan Umum, Penataan Ruang, Perumahan dan Kawasan Permukiman
1 03 09	<b>PROGRAM PENATAAN BANGUNAN DAN LINGKUNGANNYA</b>	Persentase Pembangunan Kawasan Prioritas Sesuai RTBL	%		%	7 %	<b>6,900,000,000</b>						7 %	<b>1,504,912,500</b>	
1 03 09 2.01	<b>Penyelenggaraan Penataan Bangunan dan Lingkungannya di Daerah Kabupaten/Kota</b>	Luas kawasan bangunan dan lingkungan yang tertata dengan baik	m2		m2	100 m2	<b>6,900,000,000</b>						100 m2	<b>1,504,912,500</b>	
1 03 09 2.01 01	Penyusunan Rencana, Kebijakan, Strategi dan Teknis Sistem Penataan Bangunan dan Lingkungan di Kabupaten/Kota	Jumlah Dokumen Perencanaan PBL	1 dokumen			1 dokumen	400,000,000	Kota Malang, Semua Kecamatan, Semua Kelurahan	[DANA UMUM] - PENDAPATAN ASLI DAERAH (PAD)	Memperkuat Infrastruktur Untuk Mendukung Pengembangan Ekonomi Dan Pelayanan Dasar	Percepatan pembangunan infrastruktur penunjang perekonomian yang beririsan dengan prioritas nasional dan penyelesaian masalah prioritas kota	Masyarakat Kota Malang	1 dokumen	752,456,250	Dinas Pekerjaan Umum, Penataan Ruang, Perumahan dan Kawasan Permukiman
1 03 09 2.01 03	Penataan Bangunan dan Lingkungan	Luasan kawasan penataan bangunan	2550 m2			2550 m2	6,500,000,000	Kota Malang, Semua Kecamatan, Semua Kelurahan	[DANA UMUM] - PENDAPATAN ASLI DAERAH (PAD)	Memperkuat Infrastruktur Untuk Mendukung Pengembangan Ekonomi Dan Pelayanan Dasar	Percepatan pembangunan infrastruktur penunjang perekonomian yang beririsan dengan prioritas nasional dan penyelesaian masalah prioritas kota	Masyarakat Kota Malang	2550 m2	752,456,250	Dinas Pekerjaan Umum, Penataan Ruang, Perumahan dan Kawasan Permukiman
1 03 10	<b>PROGRAM PENYELENGGARAAN JALAN</b>	Persentase panjang jaringan jalan dalam kondisi baik	%		%	94.46 %	<b>61,021,585,700</b>						94.46 %	<b>161,767,600,000</b>	
1 03 10 2.01	<b>Penyelenggaraan Jalan Kabupaten/Kota</b>	Jumlah Fasilitas Penerangan Jalan dalam kondisi baik, Panjang jalan Kota dalam Kondisi Mantap, Jumlah jembatan Kota dalam Kondisi Mantap,	titik.km.lokasi		titik.km.lokasi	4003028 titik.km.lokasi	<b>61,021,585,700</b>						4003028 titik.km.lokasi	<b>161,767,600,000</b>	

**Penetapan Rencana Kerja Pemerintah Daerah (RKPD)  
Kota Malang  
Tahun 2022**

Kode	Urusan/ Bidang Urusan/ Program/ Kegiatan/ Sub Kegiatan	Indikator Program/ Kegiatan/ Sub Kegiatan	Target Akhir Periode RPJMD	Realisasi Capaian RKPD Tahun 2020	Prakiraan Capaian Target RKPD Tahun 2021	Capaian Kinerja dan Kerangka Pendanaan						Kelompok Sasaran	Prakiraan Maju Rencana Tahun 2023		Perangkat Daerah Penanggung Jawab
						Target 2022	Pagu Indikatif	Lokasi	Sumber Dana	Prioritas			Target	Pagu Indikatif	
										Nasional	Daerah				
1.03.10.2.01.01	Penyusunan Rencana, Kebijakan, dan Strategi Pengembangan Jaringan Jalan Serta Perencanaan Teknis Penyelenggaraan Jalan dan Jembatan	Jumlah dokumen perencanaan Infrastruktur jalan dan jembatan Jumlah dokumen perencanaan infrastruktur penerangan jalan	1 dokumen 1 dokumen			1 dokumen 1 dokumen	100,000,000	Kota Malang, Semua Kecamatan, Semua Kelurahan	[DANA UMUM] - PENDAPATAN ASLI DAERAH (PAD)	Memperkuat Infrastruktur Untuk Mendukung Pengembangan Ekonomi Dan Pelayanan Dasar	Percepatan pembangunan infrastruktur penunjang perekonomian yang beririsan dengan prioritas nasional dan penyelesaian masalah prioritas kota	Masyarakat Kota Malang	1 dokumen 1 dokumen	3,640,500,000	Dinas Pekerjaan Umum, Penataan Ruang, Perumahan dan Kawasan Permukiman
1.03.10.2.01.05	Pembangunan Jalan	jumlah jalan yang terbangun/terhabilitasi Jumlah lokasi pembangunan pedestrian Jumlah titik penerangan jalan Kota Malang yang terbangun	0 lokasi 2 Lokasi 40 titik			0 lokasi 2 Lokasi 40 titik	12,939,866,500	Kota Malang, Semua Kecamatan, Semua Kelurahan	[DANA UMUM] - PENDAPATAN ASLI DAERAH (PAD)	Memperkuat Infrastruktur Untuk Mendukung Pengembangan Ekonomi Dan Pelayanan Dasar	Percepatan pembangunan infrastruktur penunjang perekonomian yang beririsan dengan prioritas nasional dan penyelesaian masalah prioritas kota	Masyarakat Kota Malang	0 lokasi 2 Lokasi 40 titik	22,222,385,401	Dinas Pekerjaan Umum, Penataan Ruang, Perumahan dan Kawasan Permukiman
1.03.10.2.01.09	Rehabilitasi Jalan	Jumlah lokasi pedestrian yang direhabilitasi dan dikembangkan Panjang Jalan yang direhabilitasi dan dikembangkan	2 Lokasi 4.8 km			2 Lokasi 4.8 km	13,442,510,800	Kota Malang, Semua Kecamatan, Semua Kelurahan	[DANA UMUM] - PENDAPATAN ASLI DAERAH (PAD)	Memperkuat Infrastruktur Untuk Mendukung Pengembangan Ekonomi Dan Pelayanan Dasar	Percepatan pembangunan infrastruktur penunjang perekonomian yang beririsan dengan prioritas nasional dan penyelesaian masalah prioritas kota	Masyarakat Kota Malang	2 Lokasi 4.8 km	53,750,000,000	Dinas Pekerjaan Umum, Penataan Ruang, Perumahan dan Kawasan Permukiman
1.03.10.2.01.11	Pemeliharaan Rutin Jalan	Jumlah Titik Penerangan Jalan yang terpelihara Panjang Jalan yang dilakukan pemeliharaan	2250 titik 2 km			2250 titik 2 km	30,874,208,400	Kota Malang, Semua Kecamatan, Semua Kelurahan	[DANA UMUM] - PENDAPATAN ASLI DAERAH (PAD)	Memperkuat Infrastruktur Untuk Mendukung Pengembangan Ekonomi Dan Pelayanan Dasar	Percepatan pembangunan infrastruktur penunjang perekonomian yang beririsan dengan prioritas nasional dan penyelesaian masalah prioritas kota	Masyarakat Kota Malang	2250 titik 2 km	64,979,714,599	Dinas Pekerjaan Umum, Penataan Ruang, Perumahan dan Kawasan Permukiman
1.03.10.2.01.12	Pembangunan Jembatan	Jumlah jembatan yang terbangun	3 Lokasi			3 Lokasi	2,690,000,000	Kota Malang, Semua Kecamatan, Semua Kelurahan	[DANA UMUM] - PENDAPATAN ASLI DAERAH (PAD)	Memperkuat Infrastruktur Untuk Mendukung Pengembangan Ekonomi Dan Pelayanan Dasar	Percepatan pembangunan infrastruktur penunjang perekonomian yang beririsan dengan prioritas nasional dan penyelesaian masalah prioritas kota	Masyarakat Kota Malang	3 Lokasi	11,500,000,000	Dinas Pekerjaan Umum, Penataan Ruang, Perumahan dan Kawasan Permukiman

**Penetapan Rencana Kerja Pemerintah Daerah (RKPD)  
Kota Malang  
Tahun 2022**

Kode	Urusan/ Bidang Urusan/ Program/ Kegiatan/ Sub Kegiatan	Indikator Program/ Kegiatan/ Sub Kegiatan	Target Akhir Periode RPJMD	Realisasi Capaian RKPD Tahun 2020	Prakiraan Capaian Target RKPD Tahun 2021	Capaian Kinerja dan Kerangka Pendanaan						Kelompok Sasaran	Prakiraan Maju Rencana Tahun 2023		Perangkat Daerah Penanggung Jawab
						Target 2022	Pagu Indikatif	Lokasi	Sumber Dana	Prioritas			Target	Pagu Indikatif	
										Nasional	Daerah				
1 03 10 2.01 19	Pemeliharaan Rutin Jembatan	Jumlah lokasi Pemeliharaan Rutin jembatan	1 Lokasi			1 Lokasi	350,000,000	Kota Malang, Semua Kecamatan, Semua Kelurahan	[DANA UMUM] - PENDAPATAN ASLI DAERAH (PAD)	Memperkuat Infrastruktur Untuk Mendukung Pengembangan Ekonomi Dan Pelayanan Dasar	Percepatan pembangunan infrastruktur penunjang perekonomian yang beririsan dengan prioritas nasional dan penyelesaian masalah prioritas kota	Masyarakat Kota Malang	1 Lokasi	4,025,000,000	Dinas Pekerjaan Umum, Penataan Ruang, Perumahan dan Kawasan Permukiman
1 03 10 2.01 20	Pemeliharaan Berkala Jembatan	Jumlah lokasi Pemeliharaan Insidental jembatan	2 lokasi			2 lokasi	625,000,000	Semua Kabupaten/Kota, Semua Kecamatan, Semua Kelurahan	[DANA UMUM] - PENDAPATAN ASLI DAERAH (PAD)	Memperkuat Infrastruktur Untuk Mendukung Pengembangan Ekonomi Dan Pelayanan Dasar	Percepatan pembangunan infrastruktur penunjang perekonomian yang beririsan dengan prioritas nasional dan penyelesaian masalah prioritas kota	Masyarakat Kota Malang	2 lokasi	1,650,000,000	Dinas Pekerjaan Umum, Penataan Ruang, Perumahan dan Kawasan Permukiman
1 03 11	<b>PROGRAM PENGEMBANGAN JASA KONSTRUKSI</b>	Persentase tenaga terampil konstruksi yang bersertifikat	%		%	89 %	<b>400,000,000</b>						89 %	<b>1,684,898,298</b>	
1 03 11 2.01	<b>Penyelenggaraan Pelatihan Tenaga Terampil Konstruksi</b>	Jumlah tenaga kerja konstruksi terlatih yang tersertifikasi operator/teknisi/analisis di wilayah kabupaten/kota	orang		orang	30 orang	<b>100,000,000</b>						30 orang	<b>437,582,250</b>	
1 03 11 2.01 04	Pelaksanaan Pelatihan Tenaga Terampil Konstruksi	Jumlah Tenaga Terampil Konstruksi yang tersertifikasi	30 orang			30 orang	100,000,000	Kota Malang, Semua Kecamatan, Semua Kelurahan	[DANA UMUM] - PENDAPATAN ASLI DAERAH (PAD)	Memperkuat Infrastruktur Untuk Mendukung Pengembangan Ekonomi Dan Pelayanan Dasar	Percepatan pembangunan infrastruktur penunjang perekonomian yang beririsan dengan prioritas nasional dan penyelesaian masalah prioritas kota	masyarakat Kota Malang	30 orang	437,582,250	Dinas Pekerjaan Umum, Penataan Ruang, Perumahan dan Kawasan Permukiman
1 03 11 2.02	<b>Penyelenggaraan Sistem Informasi Jasa Konstruksi Cakupan Daerah Kabupaten/Kota</b>	Rasio proyek yang menjadi kewenangan pengawasannya tanpa kecelakaan konstruksi	%		%	100 %	<b>250,000,000</b>						100 %	<b>881,242,031</b>	
1 03 11 2.02 01	Pengelolaan Operasional Layanan Informasi Jasa Konstruksi	Jumlah aplikasi database jasa konstruksi Jumlah data badan usaha yang terupdate pada sistem informasi Jumlah dokumen investasi infrastruktur dan pasar konstruksi	0 aplikasi 15 badan usaha 0 dokumen			0 aplikasi 15 badan usaha 0 dokumen	50,000,000	Kota Malang, Semua Kecamatan, Semua Kelurahan	[DANA UMUM] - PENDAPATAN ASLI DAERAH (PAD)	Memperkuat Infrastruktur Untuk Mendukung Pengembangan Ekonomi Dan Pelayanan Dasar	Percepatan pembangunan infrastruktur penunjang perekonomian yang beririsan dengan prioritas nasional dan penyelesaian masalah prioritas kota	Masyarakat Kota Malang	0 aplikasi 15 badan usaha 0 dokumen	638,140,781	Dinas Pekerjaan Umum, Penataan Ruang, Perumahan dan Kawasan Permukiman

**Penetapan Rencana Kerja Pemerintah Daerah (RKPD)  
Kota Malang  
Tahun 2022**

Kode	Urusan/ Bidang Urusan/ Program/ Kegiatan/ Sub Kegiatan	Indikator Program/ Kegiatan/ Sub Kegiatan	Target Akhir Periode RPJMD	Realisasi Capaian RKPD Tahun 2020	Prakiraan Capaian Target RKPD Tahun 2021	Capaian Kinerja dan Kerangka Pendanaan						Kelompok Sasaran	Prakiraan Maju Rencana Tahun 2023		Perangkat Daerah Penanggung Jawab
						Target 2022	Pagu Indikatif	Lokasi	Sumber Dana	Prioritas			Target	Pagu Indikatif	
										Nasional	Daerah				
1.03.11.2.02.02	Penyediaan Perangkat Pendukung Layanan Informasi Jasa Konstruksi	Jumlah dokumen HSPK	2 dokumen			2 dokumen	200,000,000	Kota Malang, Semua Kecamatan, Semua Kelurahan	[DANA UMUM] - PENDAPATAN ASLI DAERAH (PAD)	Memperkuat Infrastruktur Untuk Mendukung Pengembangan Ekonomi Dan Pelayanan Dasar	Percepatan pembangunan infrastruktur penunjang perekonomian yang beririsan dengan prioritas nasional dan penyelesaian masalah prioritas kota	Masyarakat Kota Malang	2 dokumen	243,101,250	Dinas Pekerjaan Umum, Penataan Ruang, Perumahan dan Kawasan Permukiman
1.03.11.2.03	<b>Penerbitan Izin Usaha Jasa Konstruksi Nasional (Non Kecil dan Kecil)</b>	Jumlah badan usaha yang mendapatkan pembinaan	peserta		peserta	75 peserta	<b>50,000,000</b>						75 peserta	<b>366,074,017</b>	
1.03.11.2.03.03	Pembinaan dan Peningkatan Kapasitas Badan Usaha Jasa Konstruksi	Jumlah Peserta Pelaksanaan Pemberdayaan Jasa Konstruksi	75 peserta			75 peserta	50,000,000	Kota Malang, Semua Kecamatan, Semua Kelurahan	[DANA UMUM] - PENDAPATAN ASLI DAERAH (PAD)	Memperkuat Infrastruktur Untuk Mendukung Pengembangan Ekonomi Dan Pelayanan Dasar	Percepatan pembangunan infrastruktur penunjang perekonomian yang beririsan dengan prioritas nasional dan penyelesaian masalah prioritas kota	masyarakat Kota Malang	75 peserta	366,074,017	Dinas Pekerjaan Umum, Penataan Ruang, Perumahan dan Kawasan Permukiman
1.03.12	<b>PROGRAM PENYELENGGARAAN PENATAAN RUANG</b>	Persentase Pemanfaatan SIPR Dalam Pemanfaatan Ruang	%		%	87 %	<b>3,072,880,000</b>						87 %	<b>3,762,150,000</b>	
1.03.12.2.01	<b>Penetapan Rencana Tata Ruang Wilayah (RTRW) dan Rencana Rinci Tata Ruang (RRTR) Kabupaten/Kota</b>	Pelaksanaan persetujuan teknis substansi teknis RTR	Materi Teknisdokumen		Materi Teknisdokumen	1 Materi Teknisdokumen	<b>1,950,000,000</b>						1 Materi Teknisdokumen	<b>550,000,000</b>	
1.03.12.2.01.02	Pelaksanaan Persetujuan Substansi, Evaluasi, Konsultasi Evaluasi dan Penetapan RRTR Kabupaten/Kota	Jumlah dokumen rencana tata ruang	3 dokumen			3 dokumen	1,800,000,000	Kota Malang, Semua Kecamatan, Semua Kelurahan	[DANA UMUM] - PENDAPATAN ASLI DAERAH (PAD)	Memperkuat Infrastruktur Untuk Mendukung Pengembangan Ekonomi Dan Pelayanan Dasar	Percepatan pembangunan infrastruktur penunjang perekonomian yang beririsan dengan prioritas nasional dan penyelesaian masalah prioritas kota	masyarakat Kota Malang	3 dokumen	400,000,000	Dinas Pekerjaan Umum, Penataan Ruang, Perumahan dan Kawasan Permukiman
1.03.12.2.01.04	Sosialisasi Kebijakan dan Peraturan Perundang-undangan Bidang Penataan Ruang	Jumlah peserta sosialisasi	120 orang			120 orang	150,000,000	Kota Malang, Semua Kecamatan, Semua Kelurahan	[DANA UMUM] - PENDAPATAN ASLI DAERAH (PAD)	Memperkuat Infrastruktur Untuk Mendukung Pengembangan Ekonomi Dan Pelayanan Dasar	Percepatan pembangunan infrastruktur penunjang perekonomian yang beririsan dengan prioritas nasional dan penyelesaian masalah prioritas kota	masyarakat Kota Malang	120 orang	150,000,000	Dinas Pekerjaan Umum, Penataan Ruang, Perumahan dan Kawasan Permukiman



**Penetapan Rencana Kerja Pemerintah Daerah (RKPD)  
Kota Malang  
Tahun 2022**

Kode	Urusan/ Bidang Urusan/ Program/ Kegiatan/ Sub Kegiatan	Indikator Program/ Kegiatan/ Sub Kegiatan	Target Akhir Periode RPJMD	Realisasi Capaian RKPD Tahun 2020	Prakiraan Capaian Target RKPD Tahun 2021	Capaian Kinerja dan Kerangka Pendanaan						Kelompok Sasaran	Prakiraan Maju Rencana Tahun 2023		Perangkat Daerah Penanggung Jawab
						Target 2022	Pagu Indikatif	Lokasi	Sumber Dana	Prioritas			Target	Pagu Indikatif	
										Nasional	Daerah				
1 03 12 2.02	Koordinasi dan Sinkronisasi Perencanaan Tata Ruang Daerah Kabupaten/Kota	Jumlah Dokumen yang sonkron dengan RRTR	dokumen		dokumen	5 dokumen	0						5 dokumen	500,000,000	
1 03 12 2.02 02	Koordinasi dan Sinkronisasi Penyusunan RRTR Kabupaten/Kota	Jumlah Dokumen penelitian dan kajian Kawasan Strategis Kota Malang Jumlah Dokumen Penyusunan / Reviu Peta Kota Malang	0 dokumen 0 dokumen			0 dokumen 0 dokumen		Kota Malang, Semua Kecamatan, Semua Kelurahan	[DANA UMUM] - PENDAPATAN ASLI DAERAH (PAD)	Memperkuat Infrastruktur Untuk Mendukung Pengembangan Ekonomi Dan Pelayanan Dasar	Percepatan pembangunan infrastruktur penunjang perekonomian yang beririsan dengan prioritas nasional dan penyelesaian masalah prioritas kota	Masyarakat Kota Malang	0 dokumen 0 dokumen	500,000,000	Dinas Pekerjaan Umum, Penataan Ruang, Perumahan dan Kawasan Permukiman
1 03 12 2.03	Koordinasi dan Sinkronisasi Pemanfaatan Ruang Daerah Kabupaten/Kota	Luas bidang pemanfaatan ruang yang tersinkronisasi dalam peta	m2		m2	100000 m2	497,880,000						100000 m2	900,000,000	
1 03 12 2.03 01	Koordinasi dan Sinkronisasi Pemanfaatan Ruang untuk Investasi dan Pembangunan Daerah	Jumlah dokumen hasil pembahasan Tim Koordinasi Penataan Ruang Daerah	1 dokumen			1 dokumen	150,000,000	Kota Malang, Semua Kecamatan, Semua Kelurahan	[DANA UMUM] - PENDAPATAN ASLI DAERAH (PAD)	Memperkuat Infrastruktur Untuk Mendukung Pengembangan Ekonomi Dan Pelayanan Dasar	Percepatan pembangunan infrastruktur penunjang perekonomian yang beririsan dengan prioritas nasional dan penyelesaian masalah prioritas kota	Masyarakat Kota Malang	1 dokumen	800,000,000	Dinas Pekerjaan Umum, Penataan Ruang, Perumahan dan Kawasan Permukiman
1 03 12 2.03 02	Sistem Informasi Penataan Ruang	Jumlah dokumen pemanfaatan ruang yang tersinkronisasi dalam peta	200 dokumen			200 dokumen	347,880,000	Kota Malang, Semua Kecamatan, Semua Kelurahan	[DANA UMUM] - PENDAPATAN ASLI DAERAH (PAD)	Memperkuat Infrastruktur Untuk Mendukung Pengembangan Ekonomi Dan Pelayanan Dasar	Percepatan pembangunan infrastruktur penunjang perekonomian yang beririsan dengan prioritas nasional dan penyelesaian masalah prioritas kota	Masyarakat Kota Malang	200 dokumen	100,000,000	Dinas Pekerjaan Umum, Penataan Ruang, Perumahan dan Kawasan Permukiman
1 03 12 2.04	Koordinasi dan Sinkronisasi Pengendalian Pemanfaatan Ruang Daerah Kabupaten/Kota	Jumlah Lokasi Identifikasi pelanggaran Tata Ruang / Bangunan	lokasi		lokasi	6 lokasi	625,000,000						6 lokasi	1,812,150,000	

**Penetapan Rencana Kerja Pemerintah Daerah (RKPD)  
Kota Malang  
Tahun 2022**

Kode	Urusan/ Bidang Urusan/ Program/ Kegiatan/ Sub Kegiatan	Indikator Program/ Kegiatan/ Sub Kegiatan	Target Akhir Periode RPJMD	Realisasi Capaian RKPD Tahun 2020	Prakiraan Capaian Target RKPD Tahun 2021	Capaian Kinerja dan Kerangka Pendanaan						Kelompok Sasaran	Prakiraan Maju Rencana Tahun 2023		Perangkat Daerah Penanggung Jawab
						Target 2022	Pagu Indikatif	Lokasi	Sumber Dana	Prioritas			Target	Pagu Indikatif	
										Nasional	Daerah				
1 03 12 2.04 04	Koordinasi Pelaksanaan Penataan Ruang	Jumlah Lokasi Identifikasi pelanggaran Tata Ruang / Bangunan	4 Lokasi			4 Lokasi	625,000,000	Kota Malang, Semua Kecamatan, Semua Kelurahan	[DANA UMUM] - PENDAPATAN ASLI DAERAH (PAD)	Memperkuat Infrastruktur Untuk Mendukung Pengembangan Ekonomi Dan Pelayanan Dasar	Percepatan pembangunan infrastruktur penunjang perekonomian yang beririsan dengan prioritas nasional dan penyelesaian masalah prioritas kota	Masyarakat Kota Malang	4 Lokasi	1,812,150,000	Dinas Pekerjaan Umum, Penataan Ruang, Perumahan dan Kawasan Permukiman
<b>1 04</b>	<b>URUSAN PEMERINTAHAN BIDANG PERUMAHAN DAN KAWASAN PERMUKIMAN</b>						<b>1,293,870,000</b>							<b>7,522,629,000</b>	
<b>1 04 02</b>	<b>PROGRAM PENGEMBANGAN PERUMAHAN</b>	Persentase Rumah Tidak Layak Huni	%		%	0.04 %	<b>660,000,000</b>						0.04 %	<b>2,662,000,000</b>	
1 04 02 2.01	<b>Pendataan Penyediaan dan Rehabilitasi Rumah Korban Bencana atau Relokasi Program Kabupaten/Kota</b>	Jumlah Dokumen Rencana Aksi Rehabilitasi Rumah Korban Bencana atau Relokasi Program Kabupaten/ Kota	dokumen		dokumen	1 dokumen	<b>330,000,000</b>						1 dokumen	<b>1,331,000,000</b>	
1 04 02 2.01 01	Identifikasi Perumahan di Lokasi Rawan Bencana atau Terkena Relokasi Program Kabupaten/Kota	Jumlah Dokumen kajian Identifikasi Perumahan di Lokasi Rawan Bencana	1 dokumen			1 dokumen	330,000,000	Kota Malang, Semua Kecamatan, Semua Kelurahan	[DANA UMUM] - PENDAPATAN ASLI DAERAH (PAD)	Memperkuat Infrastruktur Untuk Mendukung Pengembangan Ekonomi Dan Pelayanan Dasar	Percepatan pembangunan infrastruktur penunjang perekonomian yang beririsan dengan prioritas nasional dan penyelesaian masalah prioritas kota	Masyarakat Kota Malang	1 dokumen	1,331,000,000	Dinas Pekerjaan Umum, Penataan Ruang, Perumahan dan Kawasan Permukiman
1 04 02 2.02	<b>Sosialisasi dan Persiapan Penyediaan dan Rehabilitasi Rumah Korban Bencana atau Relokasi Program Kabupaten/Kota</b>	Persentase Fasilitasi penyediaan rumah layak huni bagi masyarakat terdampak relokasi program pemerintah kabupaten/kota	%		%	100 %	<b>330,000,000</b>						100 %	<b>1,331,000,000</b>	
1 04 02 2.02 01	Sosialisasi Standar Teknis Penyediaan dan Rehabilitasi Rumah kepada Masyarakat/Sukarelawan Tanggap Bencana	Jumlah peserta sosialisasi	250 peserta			250 peserta	330,000,000	Kota Malang, Semua Kecamatan, Semua Kelurahan	[DANA UMUM] - PENDAPATAN ASLI DAERAH (PAD)	Memperkuat Infrastruktur Untuk Mendukung Pengembangan Ekonomi Dan Pelayanan Dasar	Percepatan pembangunan infrastruktur penunjang perekonomian yang beririsan dengan prioritas nasional dan penyelesaian masalah prioritas kota	Masyarakat Kota Malang	250 peserta	1,331,000,000	Dinas Pekerjaan Umum, Penataan Ruang, Perumahan dan Kawasan Permukiman
<b>1 04 03</b>	<b>PROGRAM KAWASAN PERMUKIMAN</b>	Persentase penanganan area kawasan kumuh	%		%	72.13 %	<b>282,370,000</b>						72.13 %	<b>256,700,000</b>	

**Penetapan Rencana Kerja Pemerintah Daerah (RKPD)  
Kota Malang  
Tahun 2022**

Kode	Urusan/ Bidang Urusan/ Program/ Kegiatan/ Sub Kegiatan	Indikator Program/ Kegiatan/ Sub Kegiatan	Target Akhir Periode RPJMD	Realisasi Capaian RKPD Tahun 2020	Prakiraan Capaian Target RKPD Tahun 2021	Capaian Kinerja dan Kerangka Pendanaan						Kelompok Sasaran	Prakiraan Maju Rencana Tahun 2023		Perangkat Daerah Penanggung Jawab
						Target 2022	Pagu Indikatif	Lokasi	Sumber Dana	Prioritas			Target	Pagu Indikatif	
										Nasional	Daerah				
1 04 03 2.03	<b>Peningkatan Kualitas Kawasan Permukiman Kumuh dengan Luas di Bawah 10 (sepuluh) Ha</b>	Persentase kawasan permukiman kumuh di bawah 10 ha di kab/kota yang ditangani	%		%	6.55 %	<b>282,370,000</b>						6.55 %	<b>256,700,000</b>	
1 04 03 2.03 01	Penyusunan Rencana Tapak (Site Plan) dan Detail Engineering Design (DED) Peremajaan/Peremajaan Permukiman Kumuh	Jumlah dokumen perencanaan peremajaan/ pemugaran permukiman dan kawasan kumuh	1 dokumen			1 dokumen	172,370,000	Kota Malang, Semua Kecamatan, Semua Kelurahan	[DANA UMUM] - PENDAPATAN ASLI DAERAH (PAD)	Memperkuat Infrastruktur Untuk Mendukung Pengembangan Ekonomi Dan Pelayanan Dasar	Percepatan pembangunan infrastruktur penunjang perekonomian yang beririsan dengan prioritas nasional dan penyelesaian masalah prioritas kota	Masyarakat Kota Malang	1 dokumen	156,700,000	Dinas Pekerjaan Umum, Penataan Ruang, Perumahan dan Kawasan Permukiman
1 04 03 2.03 04	Koordinasi dan Sinkronisasi Pengendalian Penyelenggaraan Pemugaran/Peremajaan Permukiman Kumuh	Jumlah peserta pelaksanaan Koordinasi dan Sinkronisasi Pengendalian Penyelenggaraan Pemugaran/ Peremajaan Permukiman kumuh	50 orang			50 orang	110,000,000	Kota Malang, Semua Kecamatan, Semua Kelurahan	[DANA UMUM] - PENDAPATAN ASLI DAERAH (PAD)	Memperkuat Infrastruktur Untuk Mendukung Pengembangan Ekonomi Dan Pelayanan Dasar	Percepatan pembangunan infrastruktur penunjang perekonomian yang beririsan dengan prioritas nasional dan penyelesaian masalah prioritas kota	Masyarakat Kota Malang	50 orang	100,000,000	Dinas Pekerjaan Umum, Penataan Ruang, Perumahan dan Kawasan Permukiman
1 04 05	<b>PROGRAM PENINGKATAN PRASARANA, SARANA DAN UTILITAS UMUM (PSU)</b>	Persentase Lingkungan Yang Sehat Dan Aman Yang Didukung Dengan PSU	%		%	63.76 %	<b>351,500,000</b>						63.76 %	<b>4,603,929,000</b>	
1 04 05 2.01	<b>Urusan Penyelenggaraan PSU Perumahan</b>	Jumlah perumahan yang sudah dilengkapi PSU (Prasarana, Sarana dan Utilitas Umum)	PSU		PSU	70 PSU	<b>351,500,000</b>						70 PSU	<b>4,603,929,000</b>	
1 04 05 2.01 03	Koordinasi dan Sinkronisasi dalam rangka Penyediaan Prasarana, Sarana, dan Utilitas Umum Perumahan	Jumlah Prasarana Sarana dan Utilitas (PSU) yang di serah terimakan	70 PSU			70 PSU	351,500,000	Kota Malang, Semua Kecamatan, Semua Kelurahan	[DANA UMUM] - PENDAPATAN ASLI DAERAH (PAD)	Memperkuat Infrastruktur Untuk Mendukung Pengembangan Ekonomi Dan Pelayanan Dasar	Percepatan pembangunan infrastruktur penunjang perekonomian yang beririsan dengan prioritas nasional dan penyelesaian masalah prioritas kota	Masyarakat Kota Malang	70 PSU	4,603,929,000	Dinas Pekerjaan Umum, Penataan Ruang, Perumahan dan Kawasan Permukiman
2	<b>URUSAN PEMERINTAHAN WAJIB YANG TIDAK BERKAITAN DENGAN PELAYANAN DASAR</b>														
2 10	<b>URUSAN PEMERINTAHAN BIDANG PERTANAHAN</b>						<b>100,000,000</b>							<b>300,000,000</b>	
2 10 08	<b>PROGRAM PENGELOLAAN TANAH KOSONG</b>	Persentase kelurahan yang sudah terinventarisir tanah kosong dalam data base	%		%	7.02 %	<b>100,000,000</b>						7.02 %	<b>300,000,000</b>	

**Penetapan Rencana Kerja Pemerintah Daerah (RKPD)  
Kota Malang  
Tahun 2022**

Kode	Urusan/ Bidang Urusan/ Program/ Kegiatan/ Sub Kegiatan	Indikator Program/ Kegiatan/ Sub Kegiatan	Target Akhir Periode RPJMD	Realisasi Capaian RKPD Tahun 2020	Prakiraan Capaian Target RKPD Tahun 2021	Capaian Kinerja dan Kerangka Pendanaan						Kelompok Sasaran	Prakiraan Maju Rencana Tahun 2023		Perangkat Daerah Penanggung Jawab
						Target 2022	Pagu Indikatif	Lokasi	Sumber Dana	Prioritas			Target	Pagu Indikatif	
										Nasional	Daerah				
2 10 08 2.02	Inventarisasi dan Pemanfaatan Tanah Kosong	"Jumlah dokumen inventarisasi pemanfaatan tanah kosong"	Kelurahan		Kelurahan	2 Kelurahan	100,000,000						2 Kelurahan	300,000,000	
2 10 08 2.02 01	Pelaksanaan Inventarisasi Tanah Kosong	Jumlah dokumen inventarisasi pemanfaatan tanah kosong	1 dokumen			1 dokumen	100,000,000	Kota Malang, Semua Kecamatan, Semua Kelurahan	[DANA UMUM] - PENDAPATAN ASLI DAERAH (PAD)	Memperkuat Infrastruktur Untuk Mendukung Pengembangan Ekonomi Dan Pelayanan Dasar	Percepatan pembangunan infrastruktur penunjang perekonomian yang beririsan dengan prioritas nasional dan penyelesaian masalah prioritas kota	Masyarakat Kota Malang	1 dokumen	300,000,000	Dinas Pekerjaan Umum, Penataan Ruang, Perumahan dan Kawasan Permukiman
1	<b>URUSAN PEMERINTAHAN WAJIB YANG BERKAITAN DENGAN PELAYANAN DASAR</b>														
1 03	<b>URUSAN PEMERINTAHAN BIDANG PEKERJAAN UMUM DAN PENATAAN RUANG</b>						<b>894,000,000</b>						<b>894,000,000</b>		
1 03 10	<b>PROGRAM PENYELENGGARAAN JALAN</b>	Persentase panjang jaringan jalan dalam kondisi baik	%		%	94.46 %	<b>894,000,000</b>						94.46 %	<b>894,000,000</b>	
1 03 10 2.01	Penyelenggaraan Jalan Kabupaten/Kota	persentase pelayanan laboratorium konstruksi	%		%	100 %	<b>894,000,000</b>						100 %	<b>894,000,000</b>	
1 03 10 2.01 10	Pemeliharaan Berkala Jalan	Jumlah Pelayanan Laboratorium Pengujian Konstruksi	85 kali			85 kali	894,000,000	Kota Malang, Semua Kecamatan, Semua Kelurahan	[DANA UMUM] - PENDAPATAN ASLI DAERAH (PAD)	Memperkuat Infrastruktur Untuk Mendukung Pengembangan Ekonomi Dan Pelayanan Dasar	Percepatan pembangunan infrastruktur penunjang perekonomian yang beririsan dengan prioritas nasional dan penyelesaian masalah prioritas kota	Masyarakat Kota Malang	85 kali	894,000,000	Dinas Pekerjaan Umum, Penataan Ruang, Perumahan dan Kawasan Permukiman
1	<b>URUSAN PEMERINTAHAN WAJIB YANG BERKAITAN DENGAN PELAYANAN DASAR</b>														
1 03	<b>URUSAN PEMERINTAHAN BIDANG PEKERJAAN UMUM DAN PENATAAN RUANG</b>						<b>2,108,000,000</b>						<b>2,986,451,000</b>		
1 03 05	<b>PROGRAM PENGELOLAAN DAN PENGEMBANGAN SISTEM AIR LIMBAH</b>	Persentase rumah tinggal yang memiliki sarana/akses sanitasi layak	%		%	85.32 %	<b>2,108,000,000</b>						85.32 %	<b>2,986,451,000</b>	
1 03 05 2.01	Pengelolaan dan Pengembangan Sistem Air Limbah Domestik dalam Daerah Kabupaten/Kota	Jumlah rumah tangga yang menempati hunian dengan akses sanitasi (air limbah domestik) layak dan aman	SR .TS		SR .TS	1200.500 SR .TS	<b>2,108,000,000</b>						1200.500 SR .TS	<b>2,986,451,000</b>	

**Penetapan Rencana Kerja Pemerintah Daerah (RKPD)  
Kota Malang  
Tahun 2022**

Kode	Urusan/ Bidang Urusan/ Program/ Kegiatan/ Sub Kegiatan	Indikator Program/ Kegiatan/ Sub Kegiatan	Target Akhir Periode RPJMD	Realisasi Capaian RKPD Tahun 2020	Prakiraan Capaian Target RKPD Tahun 2021	Capaian Kinerja dan Kerangka Pendanaan						Kelompok Sasaran	Prakiraan Maju Rencana Tahun 2023		Perangkat Daerah Penanggung Jawab
						Target 2022	Pagu Indikatif	Lokasi	Sumber Dana	Prioritas			Target	Pagu Indikatif	
										Nasional	Daerah				
1 03 05 2.01 10	Operasi dan Pemeliharaan Sistem Pengelolaan Air Limbah Domestik	Jumlah Modular Sewerage System yang terpelihara Jumlah penerimaan dari pelayanan pembuangan lumpur tinja dan air kotor dari tangki ke saluran pembuangan pada IPLT	2 lokasi 3500 kali			2 lokasi 3500 kali	500,000,000	Kota Malang, Semua Kecamatan, Semua Kelurahan		Memperkuat Infrastruktur Untuk Mendukung Pengembangan Ekonomi Dan Pelayanan Dasar	Percepatan pembangunan infrastruktur penunjang perekonomian yang beririsan dengan prioritas nasional dan penyelesaian masalah prioritas kota	masyarakat kota malang	2 lokasi 3500 kali	929,451,000	Dinas Pekerjaan Umum, Penataan Ruang, Perumahan dan Kawasan Permukiman
1 03 05 2.01 14	Penyediaan Jasa Penyedotan Lumpur Tinja	Jumlah layanan penyedotan lumpur tinja	250 kali			250 kali	500,000,000	Kota Malang, Semua Kecamatan, Semua Kelurahan	[DANA UMUM] - PENDAPATAN ASLI DAERAH (PAD)	Memperkuat Infrastruktur Untuk Mendukung Pengembangan Ekonomi Dan Pelayanan Dasar	Percepatan pembangunan infrastruktur penunjang perekonomian yang beririsan dengan prioritas nasional dan penyelesaian masalah prioritas kota	masyarakat kota malang	250 kali	484,000,000	Dinas Pekerjaan Umum, Penataan Ruang, Perumahan dan Kawasan Permukiman
1 03 05 2.01 16	Rehabilitasi/Peningkatan/Perluasan Sarana dan Prasarana IPLT	Jumlah rumah tinggal ber Tangki septik yang melakukan pembuangan air limbah domestik ke IPLT	3250 Tangki Septik			3250 Tangki Septik	1,108,000,000	Kota Malang, Semua Kecamatan, Semua Kelurahan	[DANA UMUM] - PENDAPATAN ASLI DAERAH (PAD)	Memperkuat Infrastruktur Untuk Mendukung Pengembangan Ekonomi Dan Pelayanan Dasar	Percepatan pembangunan infrastruktur penunjang perekonomian yang beririsan dengan prioritas nasional dan penyelesaian masalah prioritas kota	masyarakat kota malang	3250 Tangki Septik	1,573,000,000	Dinas Pekerjaan Umum, Penataan Ruang, Perumahan dan Kawasan Permukiman
<b>1</b>	<b>URUSAN PEMERINTAHAN WAJIB YANG BERKAITAN DENGAN PELAYANAN DASAR</b>														
<b>1 04</b>	<b>URUSAN PEMERINTAHAN BIDANG PERUMAHAN DAN KAWASAN PERMUKIMAN</b>						<b>2,748,750,000</b>						<b>1,331,000,000</b>		
<b>1 04 02</b>	<b>PROGRAM PENGEMBANGAN PERUMAHAN</b>	Persentase Rumah Tidak Layak Huni	%		%	0.04 %	<b>2,748,750,000</b>						0.04 %	<b>1,331,000,000</b>	
<b>1 04 02</b>	<b>Pembinaan Pengelolaan Rumah Susun Umum dan/atau Rumah Khusus</b>	Jumlah unit hunian dalam kondisi baik	unit		unit	288 unit	<b>2,748,750,000</b>						288 unit	<b>1,331,000,000</b>	
1 04 02 2.05 02	Penatausahaan Pemanfaatan Rumah Susun Umum dan/atau Rumah Khusus	Jumlah unit hunian yang ter huni	288 unit			288 unit	2,748,750,000	Kota Malang, Semua Kecamatan, Semua Kelurahan	[DANA UMUM] - PENDAPATAN ASLI DAERAH (PAD)	Memperkuat Infrastruktur Untuk Mendukung Pengembangan Ekonomi Dan Pelayanan Dasar	Percepatan pembangunan infrastruktur penunjang perekonomian yang beririsan dengan prioritas nasional dan penyelesaian masalah prioritas kota	Masyarakat kota Malang	288 unit	1,331,000,000	Dinas Pekerjaan Umum, Penataan Ruang, Perumahan dan Kawasan Permukiman
						<b>TOTAL</b>	<b>262,236,437,215</b>							<b>397,117,551,311</b>	

**Penetapan Rencana Kerja Pemerintah Daerah (RKPD)  
Kota Malang  
Tahun 2022**

Kode	Urusan/ Bidang Urusan/ Program/ Kegiatan/ Sub Kegiatan	Indikator Program/ Kegiatan/ Sub Kegiatan	Target Akhir Periode RPJMD	Realisasi Capaian RKPD Tahun 2020	Prakiraan Capaian Target RKPD Tahun 2021	Capaian Kinerja dan Kerangka Pendanaan						Kelompok Sasaran	Prakiraan Maju Rencana Tahun 2023		Perangkat Daerah Penanggung Jawab						
						Target 2022	Pagu Indikatif	Lokasi	Sumber Dana	Prioritas			Target	Pagu Indikatif							
										Nasional	Daerah										
1						<b>URUSAN PEMERINTAHAN WAJIB YANG BERKAITAN DENGAN PELAYANAN DASAR</b>															
1	05						35,598,231,549						38,980,616,764								
1	05	01					20,814,680,149					100 %	22,850,096,364								
1	05	01	2.01				164,072,200					12 bulan	180,479,420								
1	05	01	2.01	01		Penyusunan Dokumen Perencanaan Perangkat Daerah	Jumlah Dokumen Perencanaan	6 dokumen			6 dokumen	67,207,000	Kota Malang, Semua Kecamatan, Semua Kelurahan	[DANA UMUM] - PENDAPATAN ASLI DAERAH (PAD)	Memperkuat Stabilitas Polhukhankam Dan Transformasi Pelayanan Publik	Penyederhanaan perizinan, fleksibilitas birokrasi dan penguatan investasi untuk meningkatkan pendapatan asli daerah	Dokumen perencanaan, keuangan dan pelaporan	6 dokumen	73,927,700	SATUAN POLISI PAMONG PRAJA	
1	05	01	2.01	06		Koordinasi dan Penyusunan Laporan Capaian Kinerja dan Ikhtisar Realisasi Kinerja SKPD	Jumlah Dokumen Laporan Keuangan	1 dokumen			1 dokumen	91,865,200	Kota Malang, Semua Kecamatan, Semua Kelurahan	[DANA UMUM] - PENDAPATAN ASLI DAERAH (PAD)	Memperkuat Stabilitas Polhukhankam Dan Transformasi Pelayanan Publik	Penyederhanaan perizinan, fleksibilitas birokrasi dan penguatan investasi untuk meningkatkan pendapatan asli daerah	Dokumen perencanaan, keuangan dan pelaporan	1 dokumen	101,051,720	SATUAN POLISI PAMONG PRAJA	
1	05	01	2.01	07		Evaluasi Kinerja Perangkat Daerah	Jumlah dokumen	2 dokumen			2 dokumen	5,000,000	Kota Malang, Semua Kecamatan, Semua Kelurahan	[DANA UMUM] - PENDAPATAN ASLI DAERAH (PAD)	Memperkuat Stabilitas Polhukhankam Dan Transformasi Pelayanan Publik	Penyederhanaan perizinan, fleksibilitas birokrasi dan penguatan investasi untuk meningkatkan pendapatan asli daerah	Dokumen perencanaan, keuangan dan pelaporan	2 dokumen	5,500,000	SATUAN POLISI PAMONG PRAJA	
1	05	01	2.02			Administrasi Keuangan Perangkat Daerah	Jumlah gaji dan tunjangan ASN yang terbayar dan jumlah dokumen laporan keuangan	bulan		bulan	12 bulan	16,587,795,748							12 bulan	18,145,523,603	
1	05	01	2.02	01		Penyediaan Gaji dan Tunjangan ASN	jumlah terbayarkan gaji dan tunjangan ASN	1 tahun			1 tahun	16,495,930,548	Kota Malang, Semua Kecamatan, Semua Kelurahan	[DANA UMUM] - PENDAPATAN ASLI DAERAH (PAD)	Memperkuat Stabilitas Polhukhankam Dan Transformasi Pelayanan Publik	Penyederhanaan perizinan, fleksibilitas birokrasi dan penguatan investasi untuk meningkatkan pendapatan asli daerah	ASN dan non ASN	1 tahun	18,057,545,603	SATUAN POLISI PAMONG PRAJA	

**Penetapan Rencana Kerja Pemerintah Daerah (RKPD)  
Kota Malang  
Tahun 2022**

Kode	Urusan/ Bidang Urusan/ Program/ Kegiatan/ Sub Kegiatan	Indikator Program/ Kegiatan/ Sub Kegiatan	Target Akhir Periode RPJMD	Realisasi Capaian RKPD Tahun 2020	Prakiraan Capaian Target RKPD Tahun 2021	Capaian Kinerja dan Kerangka Pendanaan						Kelompok Sasaran	Prakiraan Maju Rencana Tahun 2023		Perangkat Daerah Penanggung Jawab
						Target 2022	Pagu Indikatif	Lokasi	Sumber Dana	Prioritas			Target	Pagu Indikatif	
										Nasional	Daerah				
1.05.01.2.02.07	Koordinasi dan Penyusunan Laporan Keuangan Bulanan/Triwulanan/ Semesteran SKPD	Jumlah dokumen laporan capaian kinerja dan ikhtisar realisasi kinerja	5 dokumen			5 dokumen	91,865,200	Kota Malang, Semua Kecamatan, Semua Kelurahan	[DANA UMUM] - PENDAPATAN ASLI DAERAH (PAD)	Memperkuat Stabilitas Polhukhankam Dan Transformasi Pelayanan Publik	Penyederhanaan perizinan, fleksibilitas birokrasi dan penguatan investasi untuk meningkatkan pendapatan asli daerah	ASN dan non ASN	5 dokumen	87,978,000	SATUAN POLISI PAMONG PRAJA
1.05.01.2.05	<b>Administrasi Kepegawaian Perangkat Daerah</b>	Jumlah pakaian dinas dan atribut yang terpenuhi dan ASN yang mendapat pelatihan	bulan		bulan	12 bulan	<b>852,462,400</b>						12 bulan	<b>937,708,640</b>	
1.05.01.2.05.02	Pengadaan Pakaian Dinas Beserta Atribut Kelengkapannya	Jumlah Pakaian Dinas dan Atribut Terpenuhi	240 Stel			240 Stel	632,462,400	Kota Malang, Semua Kecamatan, Semua Kelurahan	[DANA UMUM] - PENDAPATAN ASLI DAERAH (PAD)	Memperkuat Stabilitas Polhukhankam Dan Transformasi Pelayanan Publik	Penyederhanaan perizinan, fleksibilitas birokrasi dan penguatan investasi untuk meningkatkan pendapatan asli daerah	ASN	240 Stel	695,708,640	SATUAN POLISI PAMONG PRAJA
1.05.01.2.05.09	Pendidikan dan Pelatihan Pegawai Berdasarkan Tugas dan Fungsi	Jumlah ASN yang mendapat pelatihan	10 Orang			10 Orang	220,000,000	Kota Malang, Semua Kecamatan, Semua Kelurahan	[DANA UMUM] - PENDAPATAN ASLI DAERAH (PAD)	Memperkuat Stabilitas Polhukhankam Dan Transformasi Pelayanan Publik	Penyederhanaan perizinan, fleksibilitas birokrasi dan penguatan investasi untuk meningkatkan pendapatan asli daerah	ASN	10 Orang	242,000,000	SATUAN POLISI PAMONG PRAJA
1.05.01.2.06	<b>Administrasi Umum Perangkat Daerah</b>	Jumlah penyediaan kebutuhan penunjang administrasi umum perangkat daerah	bulan		bulan	12 bulan	<b>1,105,851,000</b>						12 bulan	<b>1,216,436,100</b>	
1.05.01.2.06.01	Penyediaan Komponen Instalasi Listrik/Penerangan Bangunan Kantor	Jumlah komponen instalasi listrik/penerangan bangunan kantor yang terpenuhi	8 jenis			8 jenis	5,000,000	Kota Malang, Semua Kecamatan, Semua Kelurahan	[DANA UMUM] - PENDAPATAN ASLI DAERAH (PAD)	Memperkuat Stabilitas Polhukhankam Dan Transformasi Pelayanan Publik	Penyederhanaan perizinan, fleksibilitas birokrasi dan penguatan investasi untuk meningkatkan pendapatan asli daerah	Penunjang administrasi umum perangkat daerah	8 jenis	5,500,000	SATUAN POLISI PAMONG PRAJA
1.05.01.2.06.02	Penyediaan Peralatan dan Perlengkapan Kantor	Jumlah alat tulis kantor yang terpenuhi	24 jenis			24 jenis	125,000,000	Kota Malang, Semua Kecamatan, Semua Kelurahan	[DANA UMUM] - PENDAPATAN ASLI DAERAH (PAD)	Memperkuat Stabilitas Polhukhankam Dan Transformasi Pelayanan Publik	Penyederhanaan perizinan, fleksibilitas birokrasi dan penguatan investasi untuk meningkatkan pendapatan asli daerah	Penunjang administrasi umum perangkat daerah	24 jenis	137,500,000	SATUAN POLISI PAMONG PRAJA

**Penetapan Rencana Kerja Pemerintah Daerah (RKPD)  
Kota Malang  
Tahun 2022**

Kode	Urusan/ Bidang Urusan/ Program/ Kegiatan/ Sub Kegiatan	Indikator Program/ Kegiatan/ Sub Kegiatan	Target Akhir Periode RPJMD	Realisasi Capaian RKPD Tahun 2020	Prakiraan Capaian Target RKPD Tahun 2021	Capaian Kinerja dan Kerangka Pendanaan						Kelompok Sasaran	Prakiraan Maju Rencana Tahun 2023		Perangkat Daerah Penanggung Jawab
						Target 2022	Pagu Indikatif	Lokasi	Sumber Dana	Prioritas			Target	Pagu Indikatif	
										Nasional	Daerah				
1 05 01 2.06 04	Penyediaan Bahan Logistik Kantor	jumlah kegiatan peringatan/kegiatan insidentil yang terselenggara	1 Kegiatan			1 Kegiatan	25,000,000	Kota Malang, Semua Kecamatan, Semua Kelurahan	[DANA UMUM] - PENDAPATAN ASLI DAERAH (PAD)	Memperkuat Stabilitas Polhukhankam Dan Transformasi Pelayanan Publik	Penyederhanaan perizinan, fleksibilitas birokrasi dan penguatan investasi untuk meningkatkan pendapatan asli daerah	Penunjang administrasi umum perangkat daerah	1 Kegiatan	27,500,000	SATUAN POLISI PAMONG PRAJA
1 05 01 2.06 05	Penyediaan Barang Cetakan dan Penggandaan	Jumlah barang cetak dan penggandaan yang tersedia	4 Jenis			4 Jenis	100,000,000	Kota Malang, Semua Kecamatan, Semua Kelurahan	[DANA UMUM] - PENDAPATAN ASLI DAERAH (PAD)	Memperkuat Stabilitas Polhukhankam Dan Transformasi Pelayanan Publik	Penyederhanaan perizinan, fleksibilitas birokrasi dan penguatan investasi untuk meningkatkan pendapatan asli daerah	Penunjang administrasi umum perangkat daerah	4 Jenis	110,000,000	SATUAN POLISI PAMONG PRAJA
1 05 01 2.06 06	Penyediaan Bahan Bacaan dan Peraturan Perundang-undangan	Jumlah bahan bacaan dan peraturan perundang undangan yang tersedia	1066 eksemplar			1066 eksemplar	8,000,000	Kota Malang, Semua Kecamatan, Semua Kelurahan	[DANA UMUM] - PENDAPATAN ASLI DAERAH (PAD)	Memperkuat Stabilitas Polhukhankam Dan Transformasi Pelayanan Publik	Penyederhanaan perizinan, fleksibilitas birokrasi dan penguatan investasi untuk meningkatkan pendapatan asli daerah	Penunjang administrasi umum perangkat daerah	1066 eksemplar	8,800,000	SATUAN POLISI PAMONG PRAJA
1 05 01 2.06 09	Penyelenggaraan Rapat Koordinasi dan Konsultasi SKPD	Jumlah rapat koordinasi, konsultasi SKPD dan penyediaan makanan dan minuman	1 tahun			1 tahun	842,851,000	Kota Malang, Semua Kecamatan, Semua Kelurahan		Memperkuat Stabilitas Polhukhankam Dan Transformasi Pelayanan Publik	Penyederhanaan perizinan, fleksibilitas birokrasi dan penguatan investasi untuk meningkatkan pendapatan asli daerah	Penunjang administrasi umum perangkat daerah	1 tahun	927,136,100	SATUAN POLISI PAMONG PRAJA
<b>1 05 01 2.07</b>	<b>Pengadaan Barang Milik Daerah Penunjang Urusan Pemerintah Daerah</b>	Jumlah kendaraan dinas operasional atau lapangan dan sarana prasarana gedung kantor yang tersedia	unit		unit	42 unit	<b>435,740,801</b>						42 unit	<b>479,314,801</b>	
1 05 01 2.07 02	Pengadaan Kendaraan Dinas Operasional atau Lapangan	Jumlah kendaraan dinas/operasional	15 unit			15 unit	274,531,800	Kota Malang, Semua Kecamatan, Semua Kelurahan	[DANA UMUM] - PENDAPATAN ASLI DAERAH (PAD)	Memperkuat Stabilitas Polhukhankam Dan Transformasi Pelayanan Publik	Penyederhanaan perizinan, fleksibilitas birokrasi dan penguatan investasi untuk meningkatkan pendapatan asli daerah	Barang milik daerah penunjang urusan Pemerintah Daerah	15 unit	301,984,900	SATUAN POLISI PAMONG PRAJA



**Penetapan Rencana Kerja Pemerintah Daerah (RKPD)  
Kota Malang  
Tahun 2022**

Kode	Urusan/ Bidang Urusan/ Program/ Kegiatan/ Sub Kegiatan	Indikator Program/ Kegiatan/ Sub Kegiatan	Target Akhir Periode RPJMD	Realisasi Capaian RKPD Tahun 2020	Prakiraan Capaian Target RKPD Tahun 2021	Capaian Kinerja dan Kerangka Pendanaan						Kelompok Sasaran	Prakiraan Maju Rencana Tahun 2023		Perangkat Daerah Penanggung Jawab
						Target 2022	Pagu Indikatif	Lokasi	Sumber Dana	Prioritas			Target	Pagu Indikatif	
										Nasional	Daerah				
1 05 01 2.07 10	Pengadaan Sarana dan Prasarana Gedung Kantor atau Bangunan Lainnya	Jumlah sarana dan prasarana gedung dan kantor	27 unit			27 unit	161,209,001	Kota Malang, Semua Kecamatan, Semua Kelurahan	[DANA UMUM] - PENDAPATAN ASLI DAERAH (PAD)	Memperkuat Stabilitas Polhukhankam Dan Transformasi Pelayanan Publik	Penyederhanaan perizinan, fleksibilitas birokrasi dan penguatan investasi untuk meningkatkan pendapatan asli daerah	Barang milik daerah penunjang urusan Pemerintah Daerah	27 unit	177,329,901	SATUAN POLISI PAMONG PRAJA
1 05 01 2.08	<b>Penyediaan Jasa Penunjang Urusan Pemerintahan Daerah</b>	Jumlah penyediaan kebutuhan penunjang urusan pemerintah daerah	bulan		bulan	12 bulan	<b>338,758,000</b>						12 bulan	<b>372,633,800</b>	
1 05 01 2.08 01	Penyediaan Jasa Surat Menyurat	Jumlah surat yang teradministrasi dengan baik	2400 surat			2400 surat	236,892,800	Kota Malang, Semua Kecamatan, Semua Kelurahan	[DANA UMUM] - PENDAPATAN ASLI DAERAH (PAD)	Memperkuat Stabilitas Polhukhankam Dan Transformasi Pelayanan Publik	Penyederhanaan perizinan, fleksibilitas birokrasi dan penguatan investasi untuk meningkatkan pendapatan asli daerah	Sarana dan prasarana penunjang urusan Pemerintah Daerah	2400 surat	260,582,080	SATUAN POLISI PAMONG PRAJA
1 05 01 2.08 02	Penyediaan Jasa Komunikasi, Sumber Daya Air dan Listrik	Jumlah bulan pembayaran belanja telpon air dan Listrik	12 bulan			12 bulan	20,000,000	Kota Malang, Semua Kecamatan, Semua Kelurahan	[DANA UMUM] - PENDAPATAN ASLI DAERAH (PAD)	Memperkuat Stabilitas Polhukhankam Dan Transformasi Pelayanan Publik	Penyederhanaan perizinan, fleksibilitas birokrasi dan penguatan investasi untuk meningkatkan pendapatan asli daerah	Sarana dan prasarana penunjang urusan Pemerintah Daerah	12 bulan	22,000,000	SATUAN POLISI PAMONG PRAJA
1 05 01 2.08 04	Penyediaan Jasa Pelayanan Umum Kantor	Luasan ruangan yang dibersihkan	600 m2			600 m2	81,865,200	Kota Malang, Semua Kecamatan, Semua Kelurahan	[DANA UMUM] - PENDAPATAN ASLI DAERAH (PAD)	Memperkuat Stabilitas Polhukhankam Dan Transformasi Pelayanan Publik	Penyederhanaan perizinan, fleksibilitas birokrasi dan penguatan investasi untuk meningkatkan pendapatan asli daerah	Sarana dan prasarana penunjang urusan Pemerintah Daerah	600 m2	90,051,720	SATUAN POLISI PAMONG PRAJA
1 05 01 2.09	<b>Pemeliharaan Barang Milik Daerah Penunjang Urusan Pemerintahan Daerah</b>	Jumlah kendaraan dinas dan gedung kantor yang terpelihara	bulan		bulan	12 bulan	<b>1,330,000,000</b>						12 bulan	<b>1,518,000,000</b>	
1 05 01 2.09 02	Penyediaan Jasa Pemeliharaan, Biaya Pemeliharaan, Pajak, dan Perizinan Kendaraan Dinas Operasional atau Lapangan	Jumlah kendaraan dinas/operasional yang terpelihara	53 unit			53 unit	1,200,000,000	Kota Malang, Semua Kecamatan, Semua Kelurahan	[DANA UMUM] - PENDAPATAN ASLI DAERAH (PAD)	Memperkuat Stabilitas Polhukhankam Dan Transformasi Pelayanan Publik	Penyederhanaan perizinan, fleksibilitas birokrasi dan penguatan investasi untuk meningkatkan pendapatan asli daerah	Barang milik daerah penunjang urusan pemerintah daerah	53 unit	1,375,000,000	SATUAN POLISI PAMONG PRAJA

**Penetapan Rencana Kerja Pemerintah Daerah (RKPD)  
Kota Malang  
Tahun 2022**

Kode	Urusan/ Bidang Urusan/ Program/ Kegiatan/ Sub Kegiatan	Indikator Program/ Kegiatan/ Sub Kegiatan	Target Akhir Periode RPJMD	Realisasi Capaian RKPD Tahun 2020	Prakiraan Capaian Target RKPD Tahun 2021	Capaian Kinerja dan Kerangka Pendanaan						Kelompok Sasaran	Prakiraan Maju Rencana Tahun 2023		Perangkat Daerah Penanggung Jawab
						Target 2022	Pagu Indikatif	Lokasi	Sumber Dana	Prioritas			Target	Pagu Indikatif	
										Nasional	Daerah				
1 05 01 2.09 06	Pemeliharaan Peralatan dan Mesin Lainnya						30,000,000		[DANA UMUM] - PENDAPATAN ASLI DAERAH (PAD)	Penyederhanaan perizinan, fleksibilitas birokrasi dan penguatan investasi untuk meningkatkan pendapatan asli daerah	Barang milik daerah penunjang urusan pemerintah daerah		33,000,000	SATUAN POLISI PAMONG PRAJA	
1 05 01 2.09 09	Pemeliharaan/Rehabilitasi Gedung Kantor dan Bangunan Lainnya	Jumlah gedung kantor yang terpelihara	1 gedung			1 gedung	100,000,000	Kota Malang, Semua Kecamatan, Semua Kelurahan	[DANA UMUM] - PENDAPATAN ASLI DAERAH (PAD)	Memperkuat Stabilitas Polhukhankam Dan Transformasi Pelayanan Publik	Penyederhanaan perizinan, fleksibilitas birokrasi dan penguatan investasi untuk meningkatkan pendapatan asli daerah	Barang milik daerah penunjang urusan pemerintah daerah	1 gedung	110,000,000	SATUAN POLISI PAMONG PRAJA
1 05 02	<b>PROGRAM PENINGKATAN KETENTERAMAN DAN KETERTIBAN UMUM</b>	Cakupan patroli siaga ketertiban umum dan ketentaman masyarakat dalam sehari	-			2.4 -	<b>14,783,551,400</b>					2.4 -	<b>16,130,520,400</b>		
1 05 02 2.01	<b>Penanganan Gangguan Ketenteraman dan Ketertiban Umum dalam 1 (satu) Daerah Kabupaten/Kota</b>						<b>13,483,112,600</b>						<b>14,556,685,800</b>		
1 05 02 2.01 01	Pencegahan Gangguan Ketenteraman dan Ketertiban Umum melalui Deteksi Dini dan Cegah Dini, Pembinaan dan Penyuluhan, Pelaksanaan Patroli, Pengamanan, dan Pengawasan	Jumlah patroli siaga trantibum, jumlah gedung dan aset pemerintah Kota Malang yang diamankan, jumlah pengamanan lokasi dan kegiatan dan pejabat, jumlah penertiban trantibum dengan jajaran keamanan lainnya, jumlah penertiban pembongkaran reklame, jumlah operasi penegakan trantibum	1551 kali			1551 kali	5,181,532,200	Kota Malang, Semua Kecamatan, Semua Kelurahan		Memperkuat Stabilitas Polhukhankam Dan Transformasi Pelayanan Publik	Penyederhanaan perizinan, fleksibilitas birokrasi dan penguatan investasi untuk meningkatkan pendapatan asli daerah	masyarakat	1551 kali	5,699,685,400	SATUAN POLISI PAMONG PRAJA
1 05 02 2.01 04	Pemberdayaan Perlindungan Masyarakat dalam rangka Ketentraman dan Ketertiban Umum	Jumlah peserta pelatihan, jumlah pengerahan Satuan Linmas, jumlah peserta sosialisasi	1285 orang			1285 orang	387,850,000	Kota Malang, Semua Kecamatan, Semua Kelurahan	[DANA UMUM] - PENDAPATAN ASLI DAERAH (PAD)	Memperkuat Stabilitas Polhukhankam Dan Transformasi Pelayanan Publik	Penyederhanaan perizinan, fleksibilitas birokrasi dan penguatan investasi untuk meningkatkan pendapatan asli daerah	masyarakat	1285 orang	399,135,000	SATUAN POLISI PAMONG PRAJA

**Penetapan Rencana Kerja Pemerintah Daerah (RKPD)  
Kota Malang  
Tahun 2022**

Kode	Urusan/ Bidang Urusan/ Program/ Kegiatan/ Sub Kegiatan	Indikator Program/ Kegiatan/ Sub Kegiatan	Target Akhir Periode RPJMD	Realisasi Capaian RKPD Tahun 2020	Prakiraan Capaian Target RKPD Tahun 2021	Capaian Kinerja dan Kerangka Pendanaan						Kelompok Sasaran	Prakiraan Maju Rencana Tahun 2023		Perangkat Daerah Penanggung Jawab
						Target 2022	Pagu Indikatif	Lokasi	Sumber Dana	Prioritas			Target	Pagu Indikatif	
										Nasional	Daerah				
1 05 02 2.01 05	Peningkatan Kapasitas SDM Satuan Polisi Pamongpraja dan Satuan Perlindungan Masyarakat termasuk dalam Pelaksanaan Tugas yang Bernuansa Hak Asasi Manusia	Jumlah anggota Satlinmas yang dibina	3100 orang			3100 orang	7,813,730,400	Kota Malang, Semua Kecamatan, Semua Kelurahan	[DANA UMUM] - PENDAPATAN ASLI DAERAH (PAD)	Memperkuat Stabilitas Polhukhankam Dan Transformasi Pelayanan Publik	Penyederhanaan perizinan, fleksibilitas birokrasi dan penguatan investasi untuk meningkatkan pendapatan asli daerah	masyarakat	3100 orang	8,347,865,400	SATUAN POLISI PAMONG PRAJA
1 05 02 2.01 07	Kerjasama antar Lembaga dan Kemitraan dalam Teknik Pencegahan dan Penanganan Gangguan Ketentraman dan Ketertiban Umum	tersedianya aplikasi pencegahan dan penanganan gangguan ketentraman dan ketertiban umum	1 Aplikasi			1 Aplikasi	100,000,000	Kota Malang, Semua Kecamatan, Semua Kelurahan	[DANA UMUM] - PENDAPATAN ASLI DAERAH (PAD)		Penyederhanaan perizinan, fleksibilitas birokrasi dan penguatan investasi untuk meningkatkan pendapatan asli daerah	masyarakat	1 Aplikasi	110,000,000	SATUAN POLISI PAMONG PRAJA
<b>1 05 02 2.02</b>	<b>Penegakan Peraturan Daerah Kabupaten/Kota dan Peraturan Bupati/Wali Kota</b>						<b>1,300,438,800</b>							<b>1,573,834,600</b>	
1 05 02 2.02 01	Sosialisasi Penegakan Peraturan Daerah dan Peraturan Bupati/Wali Kota	Jumlah pembinaan/penyuluhan/ pengawasan yang diberikan	1500 kali			1500 kali	1,000,438,800	Kota Malang, Semua Kecamatan, Semua Kelurahan	[DANA UMUM] - PENDAPATAN ASLI DAERAH (PAD)	Memperkuat Stabilitas Polhukhankam Dan Transformasi Pelayanan Publik	Penyederhanaan perizinan, fleksibilitas birokrasi dan penguatan investasi untuk meningkatkan pendapatan asli daerah	masyarakat	1500 kali	1,100,482,600	SATUAN POLISI PAMONG PRAJA
1 05 02 2.02 03	Penanganan atas Pelanggaran Peraturan Daerah dan Peraturan Bupati/Wali Kota	Jumlah penindakan pelanggaran pro yustisia	12 kali			12 kali	300,000,000	Kota Malang, Semua Kecamatan, Semua Kelurahan	[DANA UMUM] - PENDAPATAN ASLI DAERAH (PAD)	Memperkuat Stabilitas Polhukhankam Dan Transformasi Pelayanan Publik	Penyederhanaan perizinan, fleksibilitas birokrasi dan penguatan investasi untuk meningkatkan pendapatan asli daerah	masyarakat	12 kali	473,352,000	SATUAN POLISI PAMONG PRAJA
<b>1</b>	<b>URUSAN PEMERINTAHAN WAJIB YANG BERKAITAN DENGAN PELAYANAN DASAR</b>														
<b>1 05</b>	<b>URUSAN PEMERINTAHAN BIDANG KETENTRAMAN DAN KETERTIBAN UMUM SERTA PERLINDUNGAN MASYARAKAT</b>						<b>2,168,806,000</b>						<b>2,265,686,600</b>		
<b>1 05 04</b>	<b>PROGRAM PENCEGAHAN, PENANGGULANGAN, PENYELAMATAN KEBAKARAN DAN PENYELAMATAN NON KEBAKARAN</b>	Persentase Kejadian Kebakaran Yang Ditangani	%			100 %	<b>2,168,806,000</b>						100 %	<b>2,265,686,600</b>	

**Penetapan Rencana Kerja Pemerintah Daerah (RKPD)  
Kota Malang  
Tahun 2022**

Kode	Urusan/ Bidang Urusan/ Program/ Kegiatan/ Sub Kegiatan	Indikator Program/ Kegiatan/ Sub Kegiatan	Target Akhir Periode RPJMD	Realisasi Capaian RKPD Tahun 2020	Prakiraan Capaian Target RKPD Tahun 2021	Capaian Kinerja dan Kerangka Pendanaan						Kelompok Sasaran	Prakiraan Maju Rencana Tahun 2023		Perangkat Daerah Penanggung Jawab
						Target 2022	Pagu Indikatif	Lokasi	Sumber Dana	Prioritas			Target	Pagu Indikatif	
										Nasional	Daerah				
1 05 04 2.01	Pencegahan, Pengendalian, Pemadaman, Penyelamatan, dan Penanganan Bahan Berbahaya dan Beracun Kebakaran dalam Daerah Kabupaten/Kota	Jumlah kesiagaan penanggulangan bahaya kebakaran	jam		jam	24 jam	2,068,806,000						24 jam	1,986,551,600	
1 05 04 2.01 01	Pencegahan Kebakaran dalam Daerah Kabupaten/Kota	Jumlah sarana dan prasarana pemadam kebakaran yang terpelihara	9 unit			9 unit	350,000,000	Kota Malang, Semua Kecamatan, Semua Kelurahan	[DANA UMUM] - PENDAPATAN ASLI DAERAH (PAD)	Memperkuat Stabilitas Polhukhankam Dan Transformasi Pelayanan Publik	Penyederhanaan perizinan, fleksibilitas birokrasi dan penguatan investasi untuk meningkatkan pendapatan asli daerah	masyarakat	9 unit	385,000,000	SATUAN POLISI PAMONG PRAJA
1 05 04 2.01 02	Pemadaman dan Pengendalian Kebakaran dalam Daerah Kabupaten/Kota	Jumlah waktu kesiagaan penanggulangan bahaya kebakaran	24 Jam			24 Jam	1,718,806,000	Kota Malang, Semua Kecamatan, Semua Kelurahan		Memperkuat Stabilitas Polhukhankam Dan Transformasi Pelayanan Publik	Penyederhanaan perizinan, fleksibilitas birokrasi dan penguatan investasi untuk meningkatkan pendapatan asli daerah	masyarakat	24 Jam	1,601,551,600	SATUAN POLISI PAMONG PRAJA
1 05 04 2.04	Pemberdayaan Masyarakat dalam Pencegahan Kebakaran	Jumlah pelaksanaan penyuluhan kepada masyarakat	kali		kali	5 kali	100,000,000						5 kali	279,135,000	
1 05 04 2.04 01	Pemberdayaan Masyarakat dalam Pencegahan dan Penanggulangan Kebakaran melalui Sosialisasi dan Edukasi Masyarakat	Jumlah peserta penyuluhan kepada masyarakat	250 orang			250 orang	100,000,000	Kota Malang, Semua Kecamatan, Semua Kelurahan	[DANA UMUM] - PENDAPATAN ASLI DAERAH (PAD)	Memperkuat Stabilitas Polhukhankam Dan Transformasi Pelayanan Publik	Penyederhanaan perizinan, fleksibilitas birokrasi dan penguatan investasi untuk meningkatkan pendapatan asli daerah	masyarakat	250 orang	279,135,000	SATUAN POLISI PAMONG PRAJA
<b>TOTAL</b>							<b>37,767,037,549</b>							<b>41,246,303,364</b>	

**Penetapan Rencana Kerja Pemerintah Daerah (RKPD)  
Kota Malang  
Tahun 2022**

Kode	Urusan/ Bidang Urusan/ Program/ Kegiatan/ Sub Kegiatan	Indikator Program/ Kegiatan/ Sub Kegiatan	Target Akhir Periode RPJMD	Realisasi Capaian RKPD Tahun 2020	Prakiraan Capaian Target RKPD Tahun 2021	Capaian Kinerja dan Kerangka Pendanaan						Kelompok Sasaran	Prakiraan Maju Rencana Tahun 2023		Perangkat Daerah Penanggung Jawab					
						Target 2022	Pagu Indikatif	Lokasi	Sumber Dana	Prioritas			Target	Pagu Indikatif						
										Nasional	Daerah									
1						<b>URUSAN PEMERINTAHAN WAJIB YANG BERKAITAN DENGAN PELAYANAN DASAR</b>														
1	05						9,369,196,627						19,403,500,000							
1	05	01					6,584,196,627					100 %	10,778,500,000							
1	05	01	2.01				409,000,000					100 %	755,000,000							
1	05	01	2.01	01		Penyusunan Dokumen Perencanaan Perangkat Daerah	Jumlah dokumen Renja awal dan Renja perubahan yang disusun	2 Dokumen			2 Dokumen	80,000,000	Kota Malang, Semua Kecamatan, Semua Kelurahan	[DANA UMUM] - PENDAPATAN ASLI DAERAH (PAD)	Memperkuat Stabilitas Polhukhankam Dan Transformasi Pelayanan Publik	Penyederhanaan perizinan, fleksibilitas birokrasi dan penguatan investasi untuk meningkatkan pendapatan asli daerah	Dokumen Perencanaan dan Pelaporan	2 Dokumen	135,000,000	Badan Penanggulangan Bencana Daerah
1	05	01	2.01	02		Koordinasi dan Penyusunan Dokumen RKA-SKPD	Jumlah dokumen RKA yang disusun	4 Dokumen			4 Dokumen	125,000,000	Kota Malang, Semua Kecamatan, Semua Kelurahan	[DANA UMUM] - PENDAPATAN ASLI DAERAH (PAD)	Memperkuat Stabilitas Polhukhankam Dan Transformasi Pelayanan Publik	Penyederhanaan perizinan, fleksibilitas birokrasi dan penguatan investasi untuk meningkatkan pendapatan asli daerah	Dokumen Perencanaan dan Pelaporan	4 Dokumen	200,000,000	Badan Penanggulangan Bencana Daerah
1	05	01	2.01	03		Koordinasi dan Penyusunan Dokumen Perubahan RKA-SKPD	Jumlah dokumen Perubahan RKA yang disusun	1 Dokumen			1 Dokumen	0	Kota Malang, Semua Kecamatan, Semua Kelurahan	[DANA UMUM] - PENDAPATAN ASLI DAERAH (PAD)	Memperkuat Stabilitas Polhukhankam Dan Transformasi Pelayanan Publik	Peningkatan kualitas lingkungan hidup dan ketahanan bencana	Dokumen Perencanaan dan Pelaporan	1 Dokumen	75,000,000	Badan Penanggulangan Bencana Daerah
1	05	01	2.01	05		Koordinasi dan Penyusunan Perubahan DPA-SKPD	Jumlah dokumen Perubahan DPA yang disusun	1 Dokumen			1 Dokumen	0	Kota Malang, Semua Kecamatan, Semua Kelurahan	[DANA UMUM] - PENDAPATAN ASLI DAERAH (PAD)	Memperkuat Stabilitas Polhukhankam Dan Transformasi Pelayanan Publik	Peningkatan kualitas lingkungan hidup dan ketahanan bencana	Dokumen Perencanaan dan Pelaporan	1 Dokumen	75,000,000	Badan Penanggulangan Bencana Daerah
1	05	01	2.01	06		Koordinasi dan Penyusunan Laporan Capaian Kinerja dan Ikhtisar Realisasi Kinerja SKPD	Jumlah dokumen realisasi kinerja yang disusun	4 Dokumen			4 Dokumen	124,000,000	Kota Malang, Semua Kecamatan, Semua Kelurahan	[DANA UMUM] - PENDAPATAN ASLI DAERAH (PAD)	Memperkuat Stabilitas Polhukhankam Dan Transformasi Pelayanan Publik	Penyederhanaan perizinan, fleksibilitas birokrasi dan penguatan investasi untuk meningkatkan pendapatan asli daerah	Dokumen Perencanaan dan Pelaporan	4 Dokumen	150,000,000	Badan Penanggulangan Bencana Daerah

**Penetapan Rencana Kerja Pemerintah Daerah (RKPD)  
Kota Malang  
Tahun 2022**

Kode	Urusan/ Bidang Urusan/ Program/ Kegiatan/ Sub Kegiatan	Indikator Program/ Kegiatan/ Sub Kegiatan	Target Akhir Periode RPJMD	Realisasi Capaian RKPD Tahun 2020	Prakiraan Capaian Target RKPD Tahun 2021	Capaian Kinerja dan Kerangka Pendanaan						Kelompok Sasaran	Prakiraan Maju Rencana Tahun 2023		Perangkat Daerah Penanggung Jawab
						Target 2022	Pagu Indikatif	Lokasi	Sumber Dana	Prioritas			Target	Pagu Indikatif	
										Nasional	Daerah				
1 05 01 2.01 07	Evaluasi Kinerja Perangkat Daerah	Jumlah dokumen IKM yang disusun	2 Dokumen			2 Dokumen	80,000,000	Kota Malang, Semua Kecamatan, Semua Kelurahan	[DANA UMUM] - PENDAPATAN ASLI DAERAH (PAD)	Memperkuat Stabilitas Polhukhankam Dan Transformasi Pelayanan Publik	Penyederhanaan perizinan, fleksibilitas birokrasi dan penguatan investasi untuk meningkatkan pendapatan asli daerah	Dokumen Perencanaan dan Pelaporan	2 Dokumen	120,000,000	Badan Penanggulangan Bencana Daerah
<b>1 05 01 2.02</b>	<b>Administrasi Keuangan Perangkat Daerah</b>	Persentase penyerapan Anggaran	%		%	90 %	<b>4,649,196,627</b>						90 %	<b>4,925,000,000</b>	
1 05 01 2.02 01	Penyediaan Gaji dan Tunjangan ASN	Jumlah pembayaran gaji dan tunjangan ASN	14 Kali			14 Kali	4,599,196,627	Kota Malang, Semua Kecamatan, Semua Kelurahan	[DANA UMUM] - PENDAPATAN ASLI DAERAH (PAD)	Memperkuat Stabilitas Polhukhankam Dan Transformasi Pelayanan Publik	Penyederhanaan perizinan, fleksibilitas birokrasi dan penguatan investasi untuk meningkatkan pendapatan asli daerah	Dokumen Administrasi Keuangan	14 Kali	4,700,000,000	Badan Penanggulangan Bencana Daerah
1 05 01 2.02 03	Pelaksanaan Penatausahaan dan Pengujian/Verifikasi Keuangan SKPD	Jumlah SPP yang diverifikasi	300 SPP			300 SPP	0	Kota Malang, Semua Kecamatan, Semua Kelurahan	[DANA UMUM] - PENDAPATAN ASLI DAERAH (PAD)	Memperkuat Stabilitas Polhukhankam Dan Transformasi Pelayanan Publik	Peningkatan kualitas lingkungan hidup dan ketahanan bencana	Dokumen Administrasi Keuangan	300 SPP	75,000,000	Badan Penanggulangan Bencana Daerah
1 05 01 2.02 05	Koordinasi dan Penyusunan Laporan Keuangan Akhir Tahun SKPD	Jumlah dokumen laporan keuangan akhir tahun yang disusun	1 Dokumen			1 Dokumen	50,000,000	Kota Malang, Semua Kecamatan, Semua Kelurahan	[DANA UMUM] - PENDAPATAN ASLI DAERAH (PAD)	Memperkuat Stabilitas Polhukhankam Dan Transformasi Pelayanan Publik	Penyederhanaan perizinan, fleksibilitas birokrasi dan penguatan investasi untuk meningkatkan pendapatan asli daerah	Dokumen Administrasi Keuangan	1 Dokumen	75,000,000	Badan Penanggulangan Bencana Daerah
1 05 01 2.02 06	Pengelolaan dan Penyiapan Bahan Tanggapan Pemeriksaan	Jumlah dokumen tanggapan atas hasil pemeriksaan yang disusun	2 Dokumen			2 Dokumen	0	Kota Malang, Semua Kecamatan, Semua Kelurahan	[DANA UMUM] - PENDAPATAN ASLI DAERAH (PAD)	Memperkuat Stabilitas Polhukhankam Dan Transformasi Pelayanan Publik	Peningkatan kualitas lingkungan hidup dan ketahanan bencana	Dokumen Administrasi Keuangan	2 Dokumen	75,000,000	Badan Penanggulangan Bencana Daerah
<b>1 05 01 2.03</b>	<b>Administrasi Barang Milik Daerah pada Perangkat Daerah</b>	Persentase pelaksanaan administrasi barang milik daerah	%		%	90 %	<b>15,000,000</b>						90 %	<b>220,000,000</b>	
1 05 01 2.03 01	Penyusunan Perencanaan Kebutuhan Barang Milik Daerah SKPD	Jumlah dokumen RKBMD dan dokumen RKPBMMD yang disusun	2 Dokumen			2 Dokumen	0	Kota Malang, Semua Kecamatan, Semua Kelurahan	[DANA UMUM] - PENDAPATAN ASLI DAERAH (PAD)	Memperkuat Stabilitas Polhukhankam Dan Transformasi Pelayanan Publik	Peningkatan kualitas lingkungan hidup dan ketahanan bencana	Barang Milik Daerah pada BPBD Kota Malang	2 Dokumen	60,000,000	Badan Penanggulangan Bencana Daerah
1 05 01 2.03 04	Pembinaan, Pengawasan, dan Pengendalian Barang Milik Daerah pada SKPD	Jumlah dokumen laporan pengecekan kondisi barang milik daerah	4 Dokumen			4 Dokumen	0	Kota Malang, Semua Kecamatan, Semua Kelurahan	[DANA UMUM] - PENDAPATAN ASLI DAERAH (PAD)	Memperkuat Stabilitas Polhukhankam Dan Transformasi Pelayanan Publik	Peningkatan kualitas lingkungan hidup dan ketahanan bencana	Barang Milik Daerah pada BPBD Kota Malang	4 Dokumen	75,000,000	Badan Penanggulangan Bencana Daerah

**Penetapan Rencana Kerja Pemerintah Daerah (RKPD)  
Kota Malang  
Tahun 2022**

Kode	Urusan/ Bidang Urusan/ Program/ Kegiatan/ Sub Kegiatan	Indikator Program/ Kegiatan/ Sub Kegiatan	Target Akhir Periode RPJMD	Realisasi Capaian RKPD Tahun 2020	Prakiraan Capaian Target RKPD Tahun 2021	Capaian Kinerja dan Kerangka Pendanaan						Kelompok Sasaran	Prakiraan Maju Rencana Tahun 2023		Perangkat Daerah Penanggung Jawab
						Target 2022	Pagu Indikatif	Lokasi	Sumber Dana	Prioritas			Target	Pagu Indikatif	
										Nasional	Daerah				
1 05 01 2.03 05	Rekonsiliasi dan Penyusunan Laporan Barang Milik Daerah pada SKPD	Jumlah laporan Kartu Inventarisasi Barang (KIB)	1 Dokumen			1 Dokumen	0	Kota Malang, Semua Kecamatan, Semua Kelurahan	[DANA UMUM] - PENDAPATAN ASLI DAERAH (PAD)	Memperkuat Stabilitas Polhukhankam Dan Transformasi Pelayanan Publik	Peningkatan kualitas lingkungan hidup dan ketahanan bencana	Barang Milik Daerah pada BPBD Kota Malang	1 Dokumen	60,000,000	Badan Penanggulangan Bencana Daerah
1 05 01 2.03 06	Penatausahaan Barang Milik Daerah pada SKPD	Jumlah pemberian label Barang Milik Daerah (BMD)	250 Unit			250 Unit	15,000,000	Kota Malang, Semua Kecamatan, Semua Kelurahan	[DANA UMUM] - PENDAPATAN ASLI DAERAH (PAD)	Memperkuat Stabilitas Polhukhankam Dan Transformasi Pelayanan Publik	Peningkatan kualitas lingkungan hidup dan ketahanan bencana	Barang Milik Daerah pada BPBD Kota Malang	250 Unit	25,000,000	Badan Penanggulangan Bencana Daerah
<b>1 05 01 2.05</b>	<b>Administrasi Kepegawaian Perangkat Daerah</b>	Persentase aparatur BPBD yang terlayani	%		%	100 %	<b>100,000,000</b>						100 %	<b>610,000,000</b>	
1 05 01 2.05 02	Pengadaan Pakaian Dinas Beserta Atribut Kelengkapannya	Jumlah pakaian dinas beserta atribut kelengkapannya yang dibeli	70 Stel			70 Stel	0	Kota Malang, Semua Kecamatan, Semua Kelurahan	[DANA UMUM] - PENDAPATAN ASLI DAERAH (PAD)	Memperkuat Stabilitas Polhukhankam Dan Transformasi Pelayanan Publik	Peningkatan kualitas lingkungan hidup dan ketahanan bencana	Pegawai/aparatur di Badan Penanggulangan Bencana Daerah	70 Stel	160,000,000	Badan Penanggulangan Bencana Daerah
1 05 01 2.05 09	Pendidikan dan Pelatihan Pegawai Berdasarkan Tugas dan Fungsi	Jumlah pegawai yang mendapat pendidikan dan pelatihan	14 Orang			14 Orang	100,000,000	Kota Malang, Semua Kecamatan, Semua Kelurahan	[DANA UMUM] - PENDAPATAN ASLI DAERAH (PAD)	Memperkuat Stabilitas Polhukhankam Dan Transformasi Pelayanan Publik	Penyederhanaan perizinan, fleksibilitas birokrasi dan penguatan investasi untuk meningkatkan pendapatan asli daerah	Pegawai/aparatur di Badan Penanggulangan Bencana Daerah	14 Orang	450,000,000	Badan Penanggulangan Bencana Daerah
<b>1 05 01 2.06</b>	<b>Administrasi Umum Perangkat Daerah</b>	Persentase ketercukupan sarana prasarana kantor	%		%	100 %	<b>571,000,000</b>						100 %	<b>1,111,000,000</b>	
1 05 01 2.06 01	Penyediaan Komponen Instalasi Listrik/Penerangan Bangunan Kantor	Jumlah komponen instalasi listrik/penerangan bangunan kantor yang disediakan	5 Jenis			5 Jenis	10,000,000	Kota Malang, Semua Kecamatan, Semua Kelurahan	[DANA UMUM] - PENDAPATAN ASLI DAERAH (PAD)	Memperkuat Stabilitas Polhukhankam Dan Transformasi Pelayanan Publik	Peningkatan kualitas lingkungan hidup dan ketahanan bencana	Operasional kantor BPBD Kota Malang	5 Jenis	5,000,000	Badan Penanggulangan Bencana Daerah
1 05 01 2.06 02	Penyediaan Peralatan dan Perlengkapan Kantor	Jumlah peralatan dan perlengkapan kantor yang disediakan	5 Jenis			5 Jenis	75,000,000	Kota Malang, Semua Kecamatan, Semua Kelurahan	[DANA UMUM] - PENDAPATAN ASLI DAERAH (PAD)	Memperkuat Stabilitas Polhukhankam Dan Transformasi Pelayanan Publik	Penyederhanaan perizinan, fleksibilitas birokrasi dan penguatan investasi untuk meningkatkan pendapatan asli daerah	Operasional kantor BPBD Kota Malang	5 Jenis	265,000,000	Badan Penanggulangan Bencana Daerah
1 05 01 2.06 03	Penyediaan Peralatan Rumah Tangga	Jumlah Peralatan Rumah Tangga yang disediakan	8 Jenis			8 Jenis	0	Kota Malang, Semua Kecamatan, Semua Kelurahan	[DANA UMUM] - PENDAPATAN ASLI DAERAH (PAD)	Memperkuat Stabilitas Polhukhankam Dan Transformasi Pelayanan Publik	Peningkatan kualitas lingkungan hidup dan ketahanan bencana	Operasional kantor BPBD Kota Malang	8 Jenis	50,000,000	Badan Penanggulangan Bencana Daerah
1 05 01 2.06 04	Penyediaan Bahan Logistik Kantor	Jumlah bahan logistik kantor yang disediakan	3 Jenis			3 Jenis	400,000,000	Kota Malang, Semua Kecamatan, Semua Kelurahan	[DANA UMUM] - PENDAPATAN ASLI DAERAH (PAD)	Memperkuat Stabilitas Polhukhankam Dan Transformasi Pelayanan Publik	Penyederhanaan perizinan, fleksibilitas birokrasi dan penguatan investasi untuk meningkatkan pendapatan asli daerah	Operasional kantor BPBD Kota Malang	3 Jenis	550,000,000	Badan Penanggulangan Bencana Daerah

**Penetapan Rencana Kerja Pemerintah Daerah (RKPD)  
Kota Malang  
Tahun 2022**

Kode	Urusan/ Bidang Urusan/ Program/ Kegiatan/ Sub Kegiatan	Indikator Program/ Kegiatan/ Sub Kegiatan	Target Akhir Periode RPJMD	Realisasi Capaian RKPD Tahun 2020	Prakiraan Capaian Target RKPD Tahun 2021	Capaian Kinerja dan Kerangka Pendanaan						Kelompok Sasaran	Prakiraan Maju Rencana Tahun 2023		Perangkat Daerah Penanggung Jawab
						Target 2022	Pagu Indikatif	Lokasi	Sumber Dana	Prioritas			Target	Pagu Indikatif	
										Nasional	Daerah				
1.05.01.2.06.06	Penyediaan Bahan Bacaan dan Peraturan Perundang-undangan	Jumlah bahan bacaan dan peraturan perundangan - undangan yang disediakan	2 Jenis			2 Jenis	6,000,000	Kota Malang, Semua Kecamatan, Semua Kelurahan	[DANA UMUM] - PENDAPATAN ASLI DAERAH (PAD)	Memperkuat Stabilitas Polhukhankam Dan Transformasi Pelayanan Publik	Penyederhanaan perizinan, fleksibilitas birokrasi dan penguatan investasi untuk meningkatkan pendapatan asli daerah	Operasional kantor BPBD Kota Malang	2 Jenis	6,000,000	Badan Penanggulangan Bencana Daerah
1.05.01.2.06.08	Fasilitasi Kunjungan Tamu	Jumlah tamu yang dilayani	75 Orang			75 Orang		Kota Malang, Semua Kecamatan, Semua Kelurahan	[DANA UMUM] - PENDAPATAN ASLI DAERAH (PAD)	Memperkuat Stabilitas Polhukhankam Dan Transformasi Pelayanan Publik	Peningkatan kualitas lingkungan hidup dan ketahanan bencana	Operasional kantor BPBD Kota Malang	75 Orang	60,000,000	Badan Penanggulangan Bencana Daerah
1.05.01.2.06.09	Penyelenggaraan Rapat Koordinasi dan Konsultasi SKPD	Jumlah perjalanan dinas yang dilaksanakan	20 Kali			20 Kali	80,000,000	Kota Malang, Semua Kecamatan, Semua Kelurahan	[DANA UMUM] - PENDAPATAN ASLI DAERAH (PAD)	Memperkuat Stabilitas Polhukhankam Dan Transformasi Pelayanan Publik	Penyederhanaan perizinan, fleksibilitas birokrasi dan penguatan investasi untuk meningkatkan pendapatan asli daerah	Operasional kantor BPBD Kota Malang	20 Kali	175,000,000	Badan Penanggulangan Bencana Daerah
1.05.01.2.07	<b>Pengadaan Barang Milik Daerah Penunjang Urusan Pemerintah Daerah</b>	Persentase peralatan dan perlengkapan yang tersedia	%		%	100 %	0						100 %	<b>2,115,000,000</b>	
1.05.01.2.07.02	Pengadaan Kendaraan Dinas Operasional atau Lapangan	Jumlah kendaraan dinas operasional atau lapangan yang dibeli	3 Jenis			3 Jenis		Kota Malang, Semua Kecamatan, Semua Kelurahan	[DANA UMUM] - PENDAPATAN ASLI DAERAH (PAD)	Memperkuat Stabilitas Polhukhankam Dan Transformasi Pelayanan Publik	Peningkatan kualitas lingkungan hidup dan ketahanan bencana	Operasional penanggulangan bencana	3 Jenis	1,500,000,000	Badan Penanggulangan Bencana Daerah
1.05.01.2.07.05	Pengadaan Mebel	Jumlah mebel yang dibeli	3 Jenis			3 Jenis		Kota Malang, Semua Kecamatan, Semua Kelurahan		Memperkuat Stabilitas Polhukhankam Dan Transformasi Pelayanan Publik	Peningkatan kualitas lingkungan hidup dan ketahanan bencana	Operasional penanggulangan bencana	3 Jenis	65,000,000	Badan Penanggulangan Bencana Daerah
1.05.01.2.07.06	Pengadaan Peralatan dan Mesin Lainnya	Jumlah Peralatan dan perlengkapan penanggulangan bencana yang dibeli	10 Jenis			10 Jenis		Kota Malang, Semua Kecamatan, Semua Kelurahan	[DANA UMUM] - PENDAPATAN ASLI DAERAH (PAD)	Memperkuat Stabilitas Polhukhankam Dan Transformasi Pelayanan Publik	Peningkatan kualitas lingkungan hidup dan ketahanan bencana	Operasional penanggulangan bencana	10 Jenis	300,000,000	Badan Penanggulangan Bencana Daerah
1.05.01.2.07.09	Pengadaan Gedung Kantor atau Bangunan Lainnya	luas gedung kantor atau bangunan lainnya yang dibangun	400 m2			400 m2		Kota Malang, Semua Kecamatan, Semua Kelurahan	[DANA UMUM] - PENDAPATAN ASLI DAERAH (PAD)	Memperkuat Stabilitas Polhukhankam Dan Transformasi Pelayanan Publik	Peningkatan kualitas lingkungan hidup dan ketahanan bencana	Operasional penanggulangan bencana	400 m2	0	Badan Penanggulangan Bencana Daerah
1.05.01.2.07.10	Pengadaan Sarana dan Prasarana Gedung Kantor atau Bangunan Lainnya	Luasan sarana dan prasarana gedung kantor atau bangunan lainnya yang dibangun	100 m2			100 m2		Kota Malang, Semua Kecamatan, Semua Kelurahan	[DANA UMUM] - PENDAPATAN ASLI DAERAH (PAD)	Memperkuat Stabilitas Polhukhankam Dan Transformasi Pelayanan Publik	Peningkatan kualitas lingkungan hidup dan ketahanan bencana	Operasional penanggulangan bencana	100 m2	0	Badan Penanggulangan Bencana Daerah
1.05.01.2.07.11	Pengadaan Sarana dan Prasarana Pendukung Gedung Kantor atau Bangunan Lainnya	jumlah sarana dan prasarana pendukung gedung kantor atau bangunan lainnya yang dibeli	1 Paket			1 Paket		Kota Malang, Semua Kecamatan, Semua Kelurahan	[DANA UMUM] - PENDAPATAN ASLI DAERAH (PAD)	Memperkuat Stabilitas Polhukhankam Dan Transformasi Pelayanan Publik	Peningkatan kualitas lingkungan hidup dan ketahanan bencana	Operasional penanggulangan bencana	1 Paket	250,000,000	Badan Penanggulangan Bencana Daerah



**Penetapan Rencana Kerja Pemerintah Daerah (RKPD)  
Kota Malang  
Tahun 2022**

Kode	Urusan/ Bidang Urusan/ Program/ Kegiatan/ Sub Kegiatan	Indikator Program/ Kegiatan/ Sub Kegiatan	Target Akhir Periode RPJMD	Realisasi Capaian RKPD Tahun 2020	Prakiraan Capaian Target RKPD Tahun 2021	Capaian Kinerja dan Kerangka Pendanaan						Kelompok Sasaran	Prakiraan Maju Rencana Tahun 2023		Perangkat Daerah Penanggung Jawab
						Target 2022	Pagu Indikatif	Lokasi	Sumber Dana	Prioritas			Target	Pagu Indikatif	
										Nasional	Daerah				
1 05 01 2.08	<b>Penyediaan Jasa Penunjang Urusan Pemerintahan Daerah</b>	Persentase terlaksananya administrasi surat menyurat	%		%	100 %	420,000,000						100 %	475,000,000	
1 05 01 2.08 02	Penyediaan Jasa Komunikasi, Sumber Daya Air dan Listrik	Jumlah bulan pembayaran belanja telpon, air dan listrik	12 bulan			12 bulan	145,000,000	Kota Malang, Semua Kecamatan, Semua Kelurahan	[DANA UMUM] - PENDAPATAN ASLI DAERAH (PAD)	Memperkuat Stabilitas Polhukhankam Dan Transformasi Pelayanan Publik	Penyederhanaan perizinan, fleksibilitas birokrasi dan penguatan investasi untuk meningkatkan pendapatan asli daerah	Jasa Pelayanan Umum	12 bulan	125,000,000	Badan Penanggulangan Bencana Daerah
1 05 01 2.08 04	Penyediaan Jasa Pelayanan Umum Kantor	jumlah surat keluar yang dibuat	1200 surat			1200 surat	275,000,000	Kota Malang, Semua Kecamatan, Semua Kelurahan	[DANA UMUM] - PENDAPATAN ASLI DAERAH (PAD)	Memperkuat Stabilitas Polhukhankam Dan Transformasi Pelayanan Publik	Penyederhanaan perizinan, fleksibilitas birokrasi dan penguatan investasi untuk meningkatkan pendapatan asli daerah	Jasa Pelayanan Umum	1200 surat	350,000,000	Badan Penanggulangan Bencana Daerah
1 05 01 2.09	<b>Pemeliharaan Barang Milik Daerah Penunjang Urusan Pemerintahan Daerah</b>	Persentase Barang Milik Daerah yang terpelihara	%		%	100 %	420,000,000						100 %	567,500,000	
1 05 01 2.09 02	Penyediaan Jasa Pemeliharaan, Biaya Pemeliharaan, Pajak, dan Perizinan Kendaraan Dinas Operasional atau Lapangan	Jumlah Kendaraan Dinas/Operasional yang dipelihara	24 Unit			24 Unit	225,000,000	Kota Malang, Semua Kecamatan, Semua Kelurahan	[DANA UMUM] - PENDAPATAN ASLI DAERAH (PAD)	Memperkuat Stabilitas Polhukhankam Dan Transformasi Pelayanan Publik	Penyederhanaan perizinan, fleksibilitas birokrasi dan penguatan investasi untuk meningkatkan pendapatan asli daerah	Pemeliharaan Barang Milik Daerah	24 Unit	245,000,000	Badan Penanggulangan Bencana Daerah
1 05 01 2.09 05	Pemeliharaan Mebel	Jumlah Mebel yang dipelihara	20 Unit			20 Unit	20,000,000	Kota Malang, Semua Kecamatan, Semua Kelurahan	[DANA UMUM] - PENDAPATAN ASLI DAERAH (PAD)	Memperkuat Stabilitas Polhukhankam Dan Transformasi Pelayanan Publik	Penyederhanaan perizinan, fleksibilitas birokrasi dan penguatan investasi untuk meningkatkan pendapatan asli daerah	Pemeliharaan Barang Milik Daerah	20 Unit	22,500,000	Badan Penanggulangan Bencana Daerah
1 05 01 2.09 06	Pemeliharaan Peralatan dan Mesin Lainnya	Jumlah Peralatan dan Mesin Lainnya yang dipelihara	19 Unit			19 Unit	90,000,000	Kota Malang, Semua Kecamatan, Semua Kelurahan	[DANA UMUM] - PENDAPATAN ASLI DAERAH (PAD)	Memperkuat Stabilitas Polhukhankam Dan Transformasi Pelayanan Publik	Penyederhanaan perizinan, fleksibilitas birokrasi dan penguatan investasi untuk meningkatkan pendapatan asli daerah	Pemeliharaan Barang Milik Daerah	19 Unit	200,000,000	Badan Penanggulangan Bencana Daerah

**Penetapan Rencana Kerja Pemerintah Daerah (RKPD)  
Kota Malang  
Tahun 2022**

Kode	Urusan/ Bidang Urusan/ Program/ Kegiatan/ Sub Kegiatan	Indikator Program/ Kegiatan/ Sub Kegiatan	Target Akhir Periode RPJMD	Realisasi Capaian RKPD Tahun 2020	Prakiraan Capaian Target RKPD Tahun 2021	Capaian Kinerja dan Kerangka Pendanaan						Kelompok Sasaran	Prakiraan Maju Rencana Tahun 2023		Perangkat Daerah Penanggung Jawab
						Target 2022	Pagu Indikatif	Lokasi	Sumber Dana	Prioritas			Target	Pagu Indikatif	
										Nasional	Daerah				
1.05.01.2.09.09	Pemeliharaan/Rehabilitasi Gedung Kantor dan Bangunan Lainnya	Luasan Gedung Kantor dan Bangunan Lainnya yang dipelihara/direhabilitasi	50 m2			50 m2	85,000,000	Kota Malang, Semua Kecamatan, Semua Kelurahan	[DANA UMUM] - PENDAPATAN ASLI DAERAH (PAD)	Memperkuat Stabilitas Polhukhankam Dan Transformasi Pelayanan Publik	Penyederhanaan perizinan, fleksibilitas birokrasi dan penguatan investasi untuk meningkatkan pendapatan asli daerah	Pemeliharaan Barang Milik Daerah	50 m2	100,000,000	Badan Penanggulangan Bencana Daerah
1.05.03	<b>PROGRAM PENANGGULANGAN BENCANA</b>	Persentase masyarakat tangguh bencana	%		%	- %	<b>2,785,000,000</b>						- %	<b>8,625,000,000</b>	
1.05.03.2.01	<b>Pelayanan Informasi Rawan Bencana Kabupaten/Kota</b>	Presentase Masyarakat di Kawasan Rawan Bencana yang Mendapat Informasi Rawan Bencana	%		%	100 %	<b>150,000,000</b>						100 %	<b>950,000,000</b>	
1.05.03.2.01.01	Penyusunan Kajian Risiko Bencana Kabupaten/Kota	Jumlah dokumen kajian risiko bencana yang disusun	1 Dokumen			1 Dokumen		Kota Malang, Semua Kecamatan, Semua Kelurahan	[DANA UMUM] - PENDAPATAN ASLI DAERAH (PAD)	Membangun Lingkungan Hidup, Meningkatkan Ketahanan Bencana Dan Perubahan Iklim	Peningkatan kualitas lingkungan hidup dan ketahanan bencana	Masyarakat di lokasi rawan bencana	1 Dokumen	250,000,000	Badan Penanggulangan Bencana Daerah
1.05.03.2.01.02	Sosialisasi, Komunikasi, Informasi dan Edukasi (KIE) Rawan Bencana Kabupaten/Kota (Per Jenis Bencana)	Jumlah masyarakat yang memperoleh informasi/sosialisasi rawan bencana	1000 Orang			1000 Orang	150,000,000	Kota Malang, Semua Kecamatan, Semua Kelurahan	[DANA UMUM] - PENDAPATAN ASLI DAERAH (PAD)	Membangun Lingkungan Hidup, Meningkatkan Ketahanan Bencana Dan Perubahan Iklim	Peningkatan kualitas lingkungan hidup dan ketahanan bencana	Masyarakat di lokasi rawan bencana	1000 Orang	700,000,000	Badan Penanggulangan Bencana Daerah
1.05.03.2.02	<b>Pelayanan Pencegahan dan Kesiapsiagaan Terhadap Bencana</b>	Persentase Masyarakat di Kawasan Rawan Bencana yang mendapatkan pelayanan Pencegahan dan Kesiapsiagaan terhadap Bencana	%		%	100 %	<b>1,645,000,000</b>						100 %	<b>4,300,000,000</b>	
1.05.03.2.02.02	Pelatihan Pencegahan dan Mitigasi Bencana Kabupaten/Kota	Jumlah masyarakat yang mendapat pelatihan pencegahan dan mitigasi bencana	690 Orang			690 Orang	670,000,000	Kota Malang, Semua Kecamatan, Semua Kelurahan	[DANA UMUM] - PENDAPATAN ASLI DAERAH (PAD)	Membangun Lingkungan Hidup, Meningkatkan Ketahanan Bencana Dan Perubahan Iklim	Peningkatan kualitas lingkungan hidup dan ketahanan bencana	Masyarakat di Kawasan Rawan Bencana	690 Orang	750,000,000	Badan Penanggulangan Bencana Daerah
1.05.03.2.02.03	Pengendalian Operasi dan Penyediaan Sarana Prasarana Kesiapsiagaan Terhadap Bencana Kabupaten/Kota	Jumlah masyarakat yang mendapat layanan informasi dari Pusdalops PB	10000 Orang			10000 Orang	290,000,000	Kota Malang, Semua Kecamatan, Semua Kelurahan	[DANA UMUM] - PENDAPATAN ASLI DAERAH (PAD)	Membangun Lingkungan Hidup, Meningkatkan Ketahanan Bencana Dan Perubahan Iklim	Peningkatan kualitas lingkungan hidup dan ketahanan bencana	Masyarakat di Kawasan Rawan Bencana	10000 Orang	650,000,000	Badan Penanggulangan Bencana Daerah

**Penetapan Rencana Kerja Pemerintah Daerah (RKPD)  
Kota Malang  
Tahun 2022**

Kode	Urusan/ Bidang Urusan/ Program/ Kegiatan/ Sub Kegiatan	Indikator Program/ Kegiatan/ Sub Kegiatan	Target Akhir Periode RPJMD	Realisasi Capaian RKPD Tahun 2020	Prakiraan Capaian Target RKPD Tahun 2021	Capaian Kinerja dan Kerangka Pendanaan						Kelompok Sasaran	Prakiraan Maju Rencana Tahun 2023		Perangkat Daerah Penanggung Jawab
						Target 2022	Pagu Indikatif	Lokasi	Sumber Dana	Prioritas			Target	Pagu Indikatif	
										Nasional	Daerah				
1 05 03 2.02 04	Penyediaan Peralatan Perlindungan dan Kesiapsiagaan terhadap Bencana	Jumlah Peralatan Perlindungan dan Kesiapsiagaan terhadap Bencana yang disediakan	5 Jenis			5 Jenis		Kota Malang, Semua Kecamatan, Semua Kelurahan	[DANA UMUM] - PENDAPATAN ASLI DAERAH (PAD)	Membangun Lingkungan Hidup, Meningkatkan Ketahanan Bencana Dan Perubahan Iklim	Peningkatan kualitas lingkungan hidup dan ketahanan bencana	Masyarakat di Kawasan Rawan Bencana	5 Jenis	500,000,000	Badan Penanggulangan Bencana Daerah
1 05 03 2.02 05	Pengelolaan Risiko Bencana Kabupaten/Kota	Jumlah dokumen kajian kesesuaian perencanaan pembangunan daerah terhadap risiko bencana	1 Dokumen			1 Dokumen		Kota Malang, Semua Kecamatan, Semua Kelurahan	[DANA UMUM] - PENDAPATAN ASLI DAERAH (PAD)	Membangun Lingkungan Hidup, Meningkatkan Ketahanan Bencana Dan Perubahan Iklim	Peningkatan kualitas lingkungan hidup dan ketahanan bencana	Masyarakat di Kawasan Rawan Bencana	1 Dokumen	225,000,000	Badan Penanggulangan Bencana Daerah
1 05 03 2.02 07	Penanganan Pascabencana Kabupaten/Kota	Jumlah kepala keluarga di wilayah rawan bencana yang mendapat pemberdayaan	100 KK			100 KK	550,000,000	Kota Malang, Semua Kecamatan, Semua Kelurahan	[DANA UMUM] - PENDAPATAN ASLI DAERAH (PAD)	Membangun Lingkungan Hidup, Meningkatkan Ketahanan Bencana Dan Perubahan Iklim	Peningkatan kualitas lingkungan hidup dan ketahanan bencana	Masyarakat di Kawasan Rawan Bencana	100 KK	800,000,000	Badan Penanggulangan Bencana Daerah
1 05 03 2.02 08	Pengembangan Kapasitas Tim Reaksi Cepat (TRC) Bencana Kabupaten/Kota	Jumlah personil Tim Reaksi Cepat (TRC) yang ditingkatkan kapasitasnya	14 Orang			14 Orang	135,000,000	Kota Malang, Semua Kecamatan, Semua Kelurahan	[DANA UMUM] - PENDAPATAN ASLI DAERAH (PAD)	Membangun Lingkungan Hidup, Meningkatkan Ketahanan Bencana Dan Perubahan Iklim	Peningkatan kualitas lingkungan hidup dan ketahanan bencana	Masyarakat di Kawasan Rawan Bencana	14 Orang	450,000,000	Badan Penanggulangan Bencana Daerah
1 05 03 2.02 09	Penyusunan Rencana Kontijensi	Jumlah dokumen rencana Kontijensi yang disusun	2 Dokumen			2 Dokumen		Kota Malang, Semua Kecamatan, Semua Kelurahan	[DANA UMUM] - PENDAPATAN ASLI DAERAH (PAD)	Membangun Lingkungan Hidup, Meningkatkan Ketahanan Bencana Dan Perubahan Iklim	Peningkatan kualitas lingkungan hidup dan ketahanan bencana	Masyarakat di Kawasan Rawan Bencana	2 Dokumen	425,000,000	Badan Penanggulangan Bencana Daerah
1 05 03 2.02 10	Gladi Kesiapsiagaan Terhadap Bencana	Jumlah Masyarakat yang mengikuti Gladi Kesiapsiagaan	1000 Orang			1000 Orang		Kota Malang, Semua Kecamatan, Semua Kelurahan	[DANA UMUM] - PENDAPATAN ASLI DAERAH (PAD)	Membangun Lingkungan Hidup, Meningkatkan Ketahanan Bencana Dan Perubahan Iklim	Peningkatan kualitas lingkungan hidup dan ketahanan bencana	Masyarakat di Kawasan Rawan Bencana	1000 Orang	300,000,000	Badan Penanggulangan Bencana Daerah
1 05 03 2.02 11	Penyusunan Rencana Penanggulangan Kedaruratan Bencana	Jumlah Dokumen RPKB yang disusun	1 Dokumen			1 Dokumen		Kota Malang, Semua Kecamatan, Semua Kelurahan	[DANA UMUM] - PENDAPATAN ASLI DAERAH (PAD)	Membangun Lingkungan Hidup, Meningkatkan Ketahanan Bencana Dan Perubahan Iklim	Peningkatan kualitas lingkungan hidup dan ketahanan bencana	Masyarakat di Kawasan Rawan Bencana	1 Dokumen	200,000,000	Badan Penanggulangan Bencana Daerah
<b>1 05 03 2.03</b>	<b>Pelayanan Penyelamatan dan Evakuasi Korban Bencana</b>	Persentase masyarakat yang mendapat pelayanan penyelamatan dan evakuasi	%		%	100 %	<b>755,000,000</b>						100 %	<b>1,900,000,000</b>	

**Penetapan Rencana Kerja Pemerintah Daerah (RKPD)  
Kota Malang  
Tahun 2022**

Kode	Urusan/ Bidang Urusan/ Program/ Kegiatan/ Sub Kegiatan	Indikator Program/ Kegiatan/ Sub Kegiatan	Target Akhir Periode RPJMD	Realisasi Capaian RKPD Tahun 2020	Prakiraan Capaian Target RKPD Tahun 2021	Capaian Kinerja dan Kerangka Pendanaan						Kelompok Sasaran	Prakiraan Maju Rencana Tahun 2023		Perangkat Daerah Penanggung Jawab
						Target 2022	Pagu Indikatif	Lokasi	Sumber Dana	Prioritas			Target	Pagu Indikatif	
										Nasional	Daerah				
1 05 03 2.03 02	Respon Cepat Darurat Bencana Kabupaten/Kota	Jumlah sarana dan prasarana yang disediakan saat darurat bencana	5 Jenis			5 Jenis		Kota Malang, Semua Kecamatan, Semua Kelurahan	[DANA UMUM] - PENDAPATAN ASLI DAERAH (PAD)	Membangun Lingkungan Hidup, Meningkatkan Ketahanan Bencana Dan Perubahan Iklim	Peningkatan kualitas lingkungan hidup dan ketahanan bencana	Masyarakat Korban Bencana	5 Jenis	250,000,000	Badan Penanggulangan Bencana Daerah
1 05 03 2.03 03	Pencarian, Pertolongan dan Evakuasi Korban Bencana Kabupaten/Kota	Jumlah masyarakat korban bencana yang mendapat pertolongan dan evakuasi	200 Orang			200 Orang	580,000,000	Kota Malang, Semua Kecamatan, Semua Kelurahan	[DANA UMUM] - PENDAPATAN ASLI DAERAH (PAD)	Membangun Lingkungan Hidup, Meningkatkan Ketahanan Bencana Dan Perubahan Iklim	Peningkatan kualitas lingkungan hidup dan ketahanan bencana	Masyarakat Korban Bencana	200 Orang	1,250,000,000	Badan Penanggulangan Bencana Daerah
1 05 03 2.03 04	Penyediaan Logistik Penyelamatan dan Evakuasi Korban Bencana Kabupaten/Kota	Jumlah masyarakat korban bencana yang mendapat bantuan logistik	200 Orang			200 Orang	175,000,000	Kota Malang, Semua Kecamatan, Semua Kelurahan	[DANA UMUM] - PENDAPATAN ASLI DAERAH (PAD)	Membangun Lingkungan Hidup, Meningkatkan Ketahanan Bencana Dan Perubahan Iklim	Peningkatan kualitas lingkungan hidup dan ketahanan bencana	Masyarakat Korban Bencana	200 Orang	400,000,000	Badan Penanggulangan Bencana Daerah
<b>1 05 03 2.04</b>	<b>Penataan Sistem Dasar Penanggulangan Bencana</b>	Persentase Peraturan Penyelenggaraan Penanggulangan Bencana yang disusun	%		%	50 %	<b>235,000,000</b>						50 %	<b>1,475,000,000</b>	
1 05 03 2.04 01	Penyusunan Regulasi Penanggulangan Bencana Kabupaten/Kota	Jumlah Peraturan tentang kebencanaan yang disusun	3 Dokumen			3 Dokumen		Kota Malang, Semua Kecamatan, Semua Kelurahan	[DANA UMUM] - PENDAPATAN ASLI DAERAH (PAD)	Membangun Lingkungan Hidup, Meningkatkan Ketahanan Bencana Dan Perubahan Iklim	Peningkatan kualitas lingkungan hidup dan ketahanan bencana	Pemangku kepentingan dalam penanggulangan bencana	3 Dokumen	450,000,000	Badan Penanggulangan Bencana Daerah
1 05 03 2.04 02	Penguatan Kelembagaan Bencana Kabupaten/Kota	Jumlah Rapat Koordinasi Antar Lembaga	6 Kali			6 Kali		Kota Malang, Semua Kecamatan, Semua Kelurahan	[DANA UMUM] - PENDAPATAN ASLI DAERAH (PAD)	Membangun Lingkungan Hidup, Meningkatkan Ketahanan Bencana Dan Perubahan Iklim	Peningkatan kualitas lingkungan hidup dan ketahanan bencana	Pemangku kepentingan dalam penanggulangan bencana	6 Kali	350,000,000	Badan Penanggulangan Bencana Daerah
1 05 03 2.04 03	Kerjasama antar Lembaga dan Kemitraan dalam Penanggulangan Bencana Kabupaten/Kota	Jumlah Perjanjian Kerjasama dalam Penanggulangan Bencana	3 MOU			3 MOU	235,000,000	Kota Malang, Semua Kecamatan, Semua Kelurahan	[DANA UMUM] - PENDAPATAN ASLI DAERAH (PAD)	Membangun Lingkungan Hidup, Meningkatkan Ketahanan Bencana Dan Perubahan Iklim	Peningkatan kualitas lingkungan hidup dan ketahanan bencana	Pemangku kepentingan dalam penanggulangan bencana	3 MOU	325,000,000	Badan Penanggulangan Bencana Daerah
1 05 03 2.04 05	Pembinaan dan Pengawasan Penyelenggaraan Penanggulangan Bencana	Jumlah pelaksanaan jambore kebencanaan	1 Kali			1 Kali		Kota Malang, Semua Kecamatan, Semua Kelurahan	[DANA UMUM] - PENDAPATAN ASLI DAERAH (PAD)	Membangun Lingkungan Hidup, Meningkatkan Ketahanan Bencana Dan Perubahan Iklim	Peningkatan kualitas lingkungan hidup dan ketahanan bencana	Pemangku kepentingan dalam penanggulangan bencana	1 Kali	350,000,000	Badan Penanggulangan Bencana Daerah
<b>TOTAL</b>							<b>9,369,196,627</b>							<b>19,403,500,000</b>	



**Penetapan Rencana Kerja Pemerintah Daerah (RKPD)  
Kota Malang  
Tahun 2022**

Kode	Urusan/ Bidang Urusan/ Program/ Kegiatan/ Sub Kegiatan	Indikator Program/ Kegiatan/ Sub Kegiatan	Target Akhir Periode RPJMD	Realisasi Capaian RKPD Tahun 2020	Prakiraan Capaian Target RKPD Tahun 2021	Capaian Kinerja dan Kerangka Pendanaan						Kelompok Sasaran	Prakiraan Maju Rencana Tahun 2023		Perangkat Daerah Penanggung Jawab
						Target 2022	Pagu Indikatif	Lokasi	Sumber Dana	Prioritas			Target	Pagu Indikatif	
										Nasional	Daerah				
1 06 01 2.02	<b>Administrasi Keuangan Perangkat Daerah</b>	Jumlah dokumen	dokumen		dokumen	29 dokumen	<b>16,950,866,834</b>						29 dokumen	<b>17,011,000,000</b>	
1 06 01 2.02 01	Penyediaan Gaji dan Tunjangan ASN	jumlah dokumen gaji	14 dokumen			14 dokumen	16,939,866,834	Kota Malang, Kedungkandang, Kedungkandang	[DANA UMUM] - PENDAPATAN ASLI DAERAH (PAD)	Memperkuat Stabilitas Polhukhankam Dan Transformasi Pelayanan Publik	Penyederhanaan perizinan, fleksibilitas birokrasi dan penguatan investasi untuk meningkatkan pendapatan asli daerah	Dokumen laporan keuangan	14 dokumen	17,000,000,000	Dinas Sosial, Pemberdayaan Perempuan dan Perlindungan Anak serta Pengendalian Penduduk dan Keluarga Berencana
1 06 01 2.02 05	Koordinasi dan Penyusunan Laporan Keuangan Akhir Tahun SKPD	jumlah dokumen laporan keuangan	1 dokumen			1 dokumen	11,000,000	Kota Malang, Kedungkandang, Kedungkandang	[DANA UMUM] - PENDAPATAN ASLI DAERAH (PAD)	Memperkuat Stabilitas Polhukhankam Dan Transformasi Pelayanan Publik	Penyederhanaan perizinan, fleksibilitas birokrasi dan penguatan investasi untuk meningkatkan pendapatan asli daerah	Dokumen laporan keuangan	1 dokumen	11,000,000	Dinas Sosial, Pemberdayaan Perempuan dan Perlindungan Anak serta Pengendalian Penduduk dan Keluarga Berencana
1 06 01 2.03	<b>Administrasi Barang Milik Daerah pada Perangkat Daerah</b>	jumlah kendaraan dinas/operasional yang diasuransikan dan petugas keamanan	unit		unit	13 unit	<b>167,200,000</b>						13 unit	<b>200,000,000</b>	
1 06 01 2.03 02	Pengamanan Barang Milik Daerah SKPD	jumlah kendaraan dinas/operasional yang diasuransikan	13 unit			13 unit	167,200,000	Kota Malang, Kedungkandang, Kedungkandang	[DANA UMUM] - PENDAPATAN ASLI DAERAH (PAD)	Memperkuat Stabilitas Polhukhankam Dan Transformasi Pelayanan Publik	Penyederhanaan perizinan, fleksibilitas birokrasi dan penguatan investasi untuk meningkatkan pendapatan asli daerah	barang milik daerah	13 unit	200,000,000	Dinas Sosial, Pemberdayaan Perempuan dan Perlindungan Anak serta Pengendalian Penduduk dan Keluarga Berencana
1 06 01 2.05	<b>Administrasi Kepegawaian Perangkat Daerah</b>	jumlah kegiatan peningkatan/pengembangan kapasitas sumber daya aparatur	asn		asn	65 asn	<b>357,000,000</b>						65 asn	<b>360,000,000</b>	
1 06 01 2.05 09	Pendidikan dan Pelatihan Pegawai Berdasarkan Tugas dan Fungsi	jumlah kegiatan peningkatan/pengembangan kapasitas sumber daya aparatur	65 asn			65 asn	357,000,000	Kota Malang, Kedungkandang, Kedungkandang	[DANA UMUM] - PENDAPATAN ASLI DAERAH (PAD)	Memperkuat Stabilitas Polhukhankam Dan Transformasi Pelayanan Publik	Penyederhanaan perizinan, fleksibilitas birokrasi dan penguatan investasi untuk meningkatkan pendapatan asli daerah	ASN Dinas Sosial,P3AP2KB	65 asn	360,000,000	Dinas Sosial, Pemberdayaan Perempuan dan Perlindungan Anak serta Pengendalian Penduduk dan Keluarga Berencana
1 06 01 2.06	<b>Administrasi Umum Perangkat Daerah</b>	jumlah komponen listrik,ATK,insidentil,barang cetakan dan penggandaan, peraturan perundangan, rapat-rapat koordinasi dan jumlah makanan dan minuman	jenis.bulan		jenis.bulan	77.12 jenis.bulan	<b>3,035,620,900</b>						77.12 jenis.bulan	<b>3,094,000,000</b>	

**Penetapan Rencana Kerja Pemerintah Daerah (RKPD)  
Kota Malang  
Tahun 2022**

Kode	Urusan/ Bidang Urusan/ Program/ Kegiatan/ Sub Kegiatan	Indikator Program/ Kegiatan/ Sub Kegiatan	Target Akhir Periode RPJMD	Realisasi Capaian RKPD Tahun 2020	Prakiraan Capaian Target RKPD Tahun 2021	Capaian Kinerja dan Kerangka Pendanaan						Kelompok Sasaran	Prakiraan Maju Rencana Tahun 2023		Perangkat Daerah Penanggung Jawab
						Target 2022	Pagu Indikatif	Lokasi	Sumber Dana	Prioritas			Target	Pagu Indikatif	
										Nasional	Daerah				
1.06.01.2.06.01	Penyediaan Komponen Instalasi Listrik/Penerangan Bangunan Kantor	jumlah komponen instalasi listrik/penerangan bangunan kantor	20 jenis			20 jenis	35,000,000	Kota Malang, Kedungkandang, Kedungkandang	[DANA UMUM] - PENDAPATAN ASLI DAERAH (PAD)	Memperkuat Stabilitas Polhukhankam Dan Transformasi Pelayanan Publik	Penyederhanaan perizinan, fleksibilitas birokrasi dan penguatan investasi untuk meningkatkan pendapatan asli daerah	sarana dan prasarana	20 jenis	35,000,000	Dinas Sosial, Pemberdayaan Perempuan dan Perlindungan Anak serta Pengendalian Penduduk dan Keluarga Berencana
1.06.01.2.06.02	Penyediaan Peralatan dan Perlengkapan Kantor	jumlah alat tulis kantor	50 jenis			50 jenis	190,000,000	Kota Malang, Kedungkandang, Kedungkandang	[DANA UMUM] - PENDAPATAN ASLI DAERAH (PAD)	Memperkuat Stabilitas Polhukhankam Dan Transformasi Pelayanan Publik	Penyederhanaan perizinan, fleksibilitas birokrasi dan penguatan investasi untuk meningkatkan pendapatan asli daerah	sarana dan prasarana	50 jenis	190,000,000	Dinas Sosial, Pemberdayaan Perempuan dan Perlindungan Anak serta Pengendalian Penduduk dan Keluarga Berencana
1.06.01.2.06.04	Penyediaan Bahan Logistik Kantor	Jumlah perkiraan kegiatan peringatan/kegiatan insidentil, sarasehan DHC 45/veteran	1 kali			1 kali	125,000,000	Kota Malang, Kedungkandang, Kedungkandang	[DANA UMUM] - PENDAPATAN ASLI DAERAH (PAD)	Memperkuat Stabilitas Polhukhankam Dan Transformasi Pelayanan Publik	Penyederhanaan perizinan, fleksibilitas birokrasi dan penguatan investasi untuk meningkatkan pendapatan asli daerah	sarana dan prasarana	1 kali	125,000,000	Dinas Sosial, Pemberdayaan Perempuan dan Perlindungan Anak serta Pengendalian Penduduk dan Keluarga Berencana
1.06.01.2.06.05	Penyediaan Barang Cetak dan Penggandaan	jumlah barang cetakan dan penggandaan	7 jenis			7 jenis	35,000,000	Kota Malang, Kedungkandang, Kedungkandang	[DANA UMUM] - PENDAPATAN ASLI DAERAH (PAD)	Memperkuat Stabilitas Polhukhankam Dan Transformasi Pelayanan Publik	Penyederhanaan perizinan, fleksibilitas birokrasi dan penguatan investasi untuk meningkatkan pendapatan asli daerah	sarana dan prasarana	7 jenis	35,000,000	Dinas Sosial, Pemberdayaan Perempuan dan Perlindungan Anak serta Pengendalian Penduduk dan Keluarga Berencana
1.06.01.2.06.06	Penyediaan Bahan Bacaan dan Peraturan Perundang-undangan	jumlah bahan bacaan dan peraturan perundang-undangan	36 exemplar			36 exemplar	8,000,000	Kota Malang, Kedungkandang, Kedungkandang	[DANA UMUM] - PENDAPATAN ASLI DAERAH (PAD)	Memperkuat Stabilitas Polhukhankam Dan Transformasi Pelayanan Publik	Penyederhanaan perizinan, fleksibilitas birokrasi dan penguatan investasi untuk meningkatkan pendapatan asli daerah	sarana dan prasarana	36 exemplar	9,000,000	Dinas Sosial, Pemberdayaan Perempuan dan Perlindungan Anak serta Pengendalian Penduduk dan Keluarga Berencana
1.06.01.2.06.09	Penyelenggaraan Rapat Koordinasi dan Konsultasi SKPD	jumlah rapat-rapat koordinasi, konsultasi ke luar daerah dan jumlah makanan dan minuman	12 bulan			12 bulan	2,642,620,900	Kota Malang, Kedungkandang, Kedungkandang	[DANA UMUM] - PENDAPATAN ASLI DAERAH (PAD)	Memperkuat Stabilitas Polhukhankam Dan Transformasi Pelayanan Publik	Penyederhanaan perizinan, fleksibilitas birokrasi dan penguatan investasi untuk meningkatkan pendapatan asli daerah	sarana dan prasarana	12 bulan	2,700,000,000	Dinas Sosial, Pemberdayaan Perempuan dan Perlindungan Anak serta Pengendalian Penduduk dan Keluarga Berencana
1.06.01.2.07	<b>Pengadaan Barang Milik Daerah Penunjang Urusan Pemerintah Daerah</b>	jumlah pengadaan peralatan kantor dan mesin lainnya, jumlah aplikasi	jenis		jenis	20 jenis	<b>610,000,000</b>						20 jenis	<b>650,000,000</b>	

**Penetapan Rencana Kerja Pemerintah Daerah (RKPD)  
Kota Malang  
Tahun 2022**

Kode	Urusan/ Bidang Urusan/ Program/ Kegiatan/ Sub Kegiatan	Indikator Program/ Kegiatan/ Sub Kegiatan	Target Akhir Periode RPJMD	Realisasi Capaian RKPD Tahun 2020	Prakiraan Capaian Target RKPD Tahun 2021	Capaian Kinerja dan Kerangka Pendanaan						Kelompok Sasaran	Prakiraan Maju Rencana Tahun 2023		Perangkat Daerah Penanggung Jawab
						Target 2022	Pagu Indikatif	Lokasi	Sumber Dana	Prioritas			Target	Pagu Indikatif	
										Nasional	Daerah				
1.06.01.2.07.06	Pengadaan Peralatan dan Mesin Lainnya	jumlah pengadaan peralatan kantor dan mesin lainnya, jumlah aplikasi	20 jenis			20 jenis	610,000,000	Kota Malang, Kedungkandang, Kedungkandang	[DANA UMUM] - PENDAPATAN ASLI DAERAH (PAD)	Memperkuat Stabilitas Polhukhankam Dan Transformasi Pelayanan Publik	Penyederhanaan perizinan, fleksibilitas birokrasi dan penguatan investasi untuk meningkatkan pendapatan asli daerah	peralatan kantor	20 jenis	650,000,000	Dinas Sosial, Pemberdayaan Perempuan dan Perlindungan Anak serta Pengendalian Penduduk dan Keluarga Berencana
1.06.01.2.08	<b>Penyediaan Jasa Penunjang Urusan Pemerintahan Daerah</b>	suvei kepuasan masyarakat internal	angka		angka	90 angka	<b>1,510,200,000</b>						90 angka	<b>1,550,200,000</b>	
1.06.01.2.08.01	Penyediaan Jasa Surat Menyurat	jumlah surat yang teradmisistrasi dengan baik dan jumlah informasi publikasi	7500 surat			7500 surat	135,000,000	Kota Malang, Kedungkandang, Kedungkandang	[DANA UMUM] - PENDAPATAN ASLI DAERAH (PAD)	Memperkuat Stabilitas Polhukhankam Dan Transformasi Pelayanan Publik	Penyederhanaan perizinan, fleksibilitas birokrasi dan penguatan investasi untuk meningkatkan pendapatan asli daerah	sarana dan prasarana kantor	7500 surat	135,000,000	Dinas Sosial, Pemberdayaan Perempuan dan Perlindungan Anak serta Pengendalian Penduduk dan Keluarga Berencana
1.06.01.2.08.02	Penyediaan Jasa Komunikasi, Sumber Daya Air dan Listrik	jumlah bulan pembayaran belanja telepon, air dan listrik	12 bulan			12 bulan	310,000,000	Kota Malang, Kedungkandang, Kedungkandang	[DANA UMUM] - PENDAPATAN ASLI DAERAH (PAD)	Memperkuat Stabilitas Polhukhankam Dan Transformasi Pelayanan Publik	Penyederhanaan perizinan, fleksibilitas birokrasi dan penguatan investasi untuk meningkatkan pendapatan asli daerah	sarana dan prasarana kantor	12 bulan	350,000,000	Dinas Sosial, Pemberdayaan Perempuan dan Perlindungan Anak serta Pengendalian Penduduk dan Keluarga Berencana
1.06.01.2.08.04	Penyediaan Jasa Pelayanan Umum Kantor	jumlah petugas kebersihan, keamanan dan driver	27 orang			27 orang	1,065,200,000	Kota Malang, Kedungkandang, Kedungkandang	[DANA UMUM] - PENDAPATAN ASLI DAERAH (PAD)	Memperkuat Stabilitas Polhukhankam Dan Transformasi Pelayanan Publik	Penyederhanaan perizinan, fleksibilitas birokrasi dan penguatan investasi untuk meningkatkan pendapatan asli daerah	sarana dan prasarana kantor	27 orang	1,065,200,000	Dinas Sosial, Pemberdayaan Perempuan dan Perlindungan Anak serta Pengendalian Penduduk dan Keluarga Berencana
1.06.01.2.09	<b>Pemeliharaan Barang Milik Daerah Penunjang Urusan Pemerintahan Daerah</b>	jumlah kendaraan dinas/operasional yang dipelihara dan jumlah sopir, jumlah peralatan kantor yang terpelihara, jumlah gedung yang dipelihara	jenis, gedung		jenis, gedung	15.4 jenis, gedung	<b>1,093,600,000</b>						15.4 jenis, gedung	<b>1,118,600,000</b>	
1.06.01.2.09.02	Penyediaan Jasa Pemeliharaan, Biaya Pemeliharaan, Pajak, dan Perizinan Kendaraan Dinas Operasional atau Lapangan	jumlah kendaraan dinas/operasional yang dipelihara dan jumlah driver	98 kendaraan			98 kendaraan	773,600,000	Kota Malang, Kedungkandang, Kedungkandang	[DANA UMUM] - PENDAPATAN ASLI DAERAH (PAD)	Memperkuat Stabilitas Polhukhankam Dan Transformasi Pelayanan Publik	Penyederhanaan perizinan, fleksibilitas birokrasi dan penguatan investasi untuk meningkatkan pendapatan asli daerah	aset Dinas Sosiap, P3AP2KB	98 kendaraan	773,600,000	Dinas Sosial, Pemberdayaan Perempuan dan Perlindungan Anak serta Pengendalian Penduduk dan Keluarga Berencana



**Penetapan Rencana Kerja Pemerintah Daerah (RKPD)  
Kota Malang  
Tahun 2022**

Kode	Urusan/ Bidang Urusan/ Program/ Kegiatan/ Sub Kegiatan	Indikator Program/ Kegiatan/ Sub Kegiatan	Target Akhir Periode RPJMD	Realisasi Capaian RKPD Tahun 2020	Prakiraan Capaian Target RKPD Tahun 2021	Capaian Kinerja dan Kerangka Pendanaan						Kelompok Sasaran	Prakiraan Maju Rencana Tahun 2023		Perangkat Daerah Penanggung Jawab	
						Target 2022	Pagu Indikatif	Lokasi	Sumber Dana	Prioritas			Target	Pagu Indikatif		
										Nasional	Daerah					
1 06 01 2.09 05	Pemeliharaan Mebel	Jumlah mebel yang dipelihara	20 jenis			20 jenis	10,000,000				Memperkuat Stabilitas Polhukhankam Dan Transformasi Pelayanan Publik	Penyederhanaan perizinan, fleksibilitas birokrasi dan penguatan investasi untuk meningkatkan pendapatan asli daerah	aset Dinas Sosiap,P3AP2KB	20 jenis	10,000,000	Dinas Sosial, Pemberdayaan Perempuan dan Perlindungan Anak serta Pengendalian Penduduk dan Keluarga Berencana
1 06 01 2.09 06	Pemeliharaan Peralatan dan Mesin Lainnya	jumlah peralatan kantor yang terpelihara	15 jenis			15 jenis	85,000,000	Kota Malang, Kedungkandang, Kedungkandang	[DANA UMUM] - PENDAPATAN ASLI DAERAH (PAD)		Memperkuat Stabilitas Polhukhankam Dan Transformasi Pelayanan Publik	Penyederhanaan perizinan, fleksibilitas birokrasi dan penguatan investasi untuk meningkatkan pendapatan asli daerah	aset Dinas Sosiap,P3AP2KB	15 jenis	85,000,000	Dinas Sosial, Pemberdayaan Perempuan dan Perlindungan Anak serta Pengendalian Penduduk dan Keluarga Berencana
1 06 01 2.09 09	Pemeliharaan/Rehabilitasi Gedung Kantor dan Bangunan Lainnya	jumlah gedung yang dipelihara	4 gedung			4 gedung	225,000,000	Kota Malang, Kedungkandang, Kedungkandang	[DANA UMUM] - PENDAPATAN ASLI DAERAH (PAD)		Memperkuat Stabilitas Polhukhankam Dan Transformasi Pelayanan Publik	Penyederhanaan perizinan, fleksibilitas birokrasi dan penguatan investasi untuk meningkatkan pendapatan asli daerah	aset Dinas Sosiap,P3AP2KB	4 gedung	250,000,000	Dinas Sosial, Pemberdayaan Perempuan dan Perlindungan Anak serta Pengendalian Penduduk dan Keluarga Berencana
1 06 02	<b>PROGRAM PEMBERDAYAAN SOSIAL</b>						<b>2,708,200,000</b>								<b>2,746,200,000</b>	
1 06 02 2.02	<b>Pengumpulan Sumbangan dalam Daerah Kabupaten/Kota</b>						<b>35,000,000</b>								<b>35,000,000</b>	
1 06 02 2.02 01	Koordinasi dan Sinkronisasi Penerbitan Izin Undian Gratis Berhadiah dan Pengumpulan Uang atau Barang	jumlah peserta sosialisasi	80 orang			80 orang	35,000,000	Kota Malang, Kedungkandang, Kedungkandang	[DANA UMUM] - PENDAPATAN ASLI DAERAH (PAD)			Peningkatan Kualitas SDM yang terdidik, berkarakter, sehat, berdaya saing dan sejahtera		80 orang	35,000,000	Dinas Sosial, Pemberdayaan Perempuan dan Perlindungan Anak serta Pengendalian Penduduk dan Keluarga Berencana
1 06 02 2.03	<b>Pengembangan Potensi Sumber Kesejahteraan Sosial Daerah Kabupaten/Kota</b>	jumlah PSM yang dibina,pengurus LKS yang dibina,karang werdha dan karang taruna yang dibina	orang		orang	1740 orang	<b>2,673,200,000</b>							1740 orang	<b>2,711,200,000</b>	
1 06 02 2.03 01	Peningkatan Kemampuan Potensi Pekerja Sosial Masyarakat Kewenangan Kabupaten/Kota	jumlah pekerja sosial masyarakat yang dibina,puskesmas	202 orang			202 orang	1,562,000,000	Kota Malang, Kedungkandang, Kedungkandang	[DANA UMUM] - PENDAPATAN ASLI DAERAH (PAD)		Meningkatkan Sumber Daya Manusia Yang Berkualitas Dan Berdaya Saing	Peningkatan Kualitas SDM yang terdidik, berkarakter, sehat, berdaya saing dan sejahtera	lembaga Sosial yang ada di Kota Malang	202 orang	1,600,000,000	Dinas Sosial, Pemberdayaan Perempuan dan Perlindungan Anak serta Pengendalian Penduduk dan Keluarga Berencana

**Penetapan Rencana Kerja Pemerintah Daerah (RKPD)  
Kota Malang  
Tahun 2022**

Kode	Urusan/ Bidang Urusan/ Program/ Kegiatan/ Sub Kegiatan	Indikator Program/ Kegiatan/ Sub Kegiatan	Target Akhir Periode RPJMD	Realisasi Capaian RKPD Tahun 2020	Prakiraan Capaian Target RKPD Tahun 2021	Capaian Kinerja dan Kerangka Pendanaan						Kelompok Sasaran	Prakiraan Maju Rencana Tahun 2023		Perangkat Daerah Penanggung Jawab
						Target 2022	Pagu Indikatif	Lokasi	Sumber Dana	Prioritas			Target	Pagu Indikatif	
										Nasional	Daerah				
1.06.02.2.03.04	Peningkatan Kemampuan Potensi Sumber Kesejahteraan Sosial Kelembagaan Masyarakat Kewenangan Kabupaten/Kota	jumlah karang werdha yang mengikuti pembinaan, jumlah karang taruna dan pengurus LKS yang dibina	215 orang			215 orang	1,111,200,000	Kota Malang, Kedungkandang, Kedungkandang	[DANA UMUM] - PENDAPATAN ASLI DAERAH (PAD)	Meningkatkan Sumber Daya Manusia Yang Berkualitas Dan Berdaya Saing	Peningkatan Kualitas SDM yang terdidik, berkarakter, sehat, berdaya saing dan sejahtera	lembaga Sosial yang ada di Kota Malang	215 orang	1,111,200,000	Dinas Sosial, Pemberdayaan Perempuan dan Perlindungan Anak serta Pengendalian Penduduk dan Keluarga Berencana
1.06.02.2.03.05	Peningkatan Kemampuan Sumber Daya Manusia dan Penguatan Lembaga Konsultasi Kesejahteraan Keluarga (LK3)	jumlah pengurus LKS yang dibina	420 orang			420 orang	0	Kota Malang, Kedungkandang, Kedungkandang	[DANA UMUM] - PENDAPATAN ASLI DAERAH (PAD)	Meningkatkan Sumber Daya Manusia Yang Berkualitas Dan Berdaya Saing	Peningkatan Kualitas SDM yang terdidik, berkarakter, sehat, berdaya saing dan sejahtera	lembaga Sosial yang ada di Kota Malang	420 orang	0	Dinas Sosial, Pemberdayaan Perempuan dan Perlindungan Anak serta Pengendalian Penduduk dan Keluarga Berencana
1.06.04	<b>PROGRAM REHABILITASI SOSIAL</b>	Persentase Penyandang Masalah Kesejahteraan Sosial (PMKS) Penerima Manfaat Program Rehabilitasi Dan Perlindungan Jaminan Sosial Yang Terpenuhi Kebutuhan Dasarnya Serta Meningkatkan Kemampuan Fungsi Sosialnya	%		%	14.25 %	<b>15,795,080,000</b>						14.25 %	<b>16,490,000,000</b>	
1.06.04.2.01	<b>Rehabilitasi Sosial Dasar Penyandang Disabilitas Terlantar, Anak Terlantar, Lanjut Usia Terlantar, serta Gelandangan Pengemis di Luar Panti Sosial</b>	Jumlah penyandang disabilitas terlantar, anak terlantar, lanjut usia terlantar, tuna sosial (gelandangan dan pengemis) di luar panti yang memperoleh rehabilitasi sosial	orang.kpm		orang.kpm	200.6826 orang.kpm	<b>14,035,080,000</b>						200.6826 orang.kpm	<b>14,725,000,000</b>	
1.06.04.2.01.01	Penyediaan Permakanan	jumlah PMKS yang mendapatkan bantuan permakanan	7597 orang			7597 orang	12,315,080,000	Kota Malang, Kedungkandang, Kedungkandang	[DANA UMUM] - PENDAPATAN ASLI DAERAH (PAD)	Meningkatkan Sumber Daya Manusia Yang Berkualitas Dan Berdaya Saing	Peningkatan Kualitas SDM yang terdidik, berkarakter, sehat, berdaya saing dan sejahtera	Penyandang disabilitas terlantar, anak terlantar, lanjut usia terlantar, gelandangan dan pengemis	7597 orang	13,000,000,000	Dinas Sosial, Pemberdayaan Perempuan dan Perlindungan Anak serta Pengendalian Penduduk dan Keluarga Berencana
1.06.04.2.01.02	Penyediaan Sandang	Jumlah penyandang disabilitas terlantar, anak terlantar, lanjut usia terlantar, tuna sosial (gelandangan dan pengemis) di luar panti yang memperoleh bantuan sandang	30 orang			30 orang	10,000,000			Meningkatkan Sumber Daya Manusia Yang Berkualitas Dan Berdaya Saing	Peningkatan Kualitas SDM yang terdidik, berkarakter, sehat, berdaya saing dan sejahtera	Penyandang disabilitas terlantar, anak terlantar, lanjut usia terlantar, gelandangan dan pengemis	30 orang	10,000,000	Dinas Sosial, Pemberdayaan Perempuan dan Perlindungan Anak serta Pengendalian Penduduk dan Keluarga Berencana
1.06.04.2.01.03	Penyediaan Alat Bantu	Jumlah penyandang Disabilitas yang mendapatkan alat bantu	50 orang			50 orang	200,000,000	Kota Malang, Kedungkandang, Kedungkandang	[DANA UMUM] - PENDAPATAN ASLI DAERAH (PAD)	Meningkatkan Sumber Daya Manusia Yang Berkualitas Dan Berdaya Saing	Peningkatan Kualitas SDM yang terdidik, berkarakter, sehat, berdaya saing dan sejahtera	Penyandang disabilitas terlantar, anak terlantar, lanjut usia terlantar, gelandangan dan pengemis	50 orang	200,000,000	Dinas Sosial, Pemberdayaan Perempuan dan Perlindungan Anak serta Pengendalian Penduduk dan Keluarga Berencana

**Penetapan Rencana Kerja Pemerintah Daerah (RKPD)  
Kota Malang  
Tahun 2022**

Kode	Urusan/ Bidang Urusan/ Program/ Kegiatan/ Sub Kegiatan	Indikator Program/ Kegiatan/ Sub Kegiatan	Target Akhir Periode RPJMD	Realisasi Capaian RKPD Tahun 2020	Prakiraan Capaian Target RKPD Tahun 2021	Capaian Kinerja dan Kerangka Pendanaan						Kelompok Sasaran	Prakiraan Maju Rencana Tahun 2023		Perangkat Daerah Penanggung Jawab
						Target 2022	Pagu Indikatif	Lokasi	Sumber Dana	Prioritas			Target	Pagu Indikatif	
										Nasional	Daerah				
1.06.04.2.01.04	Pemberian Pelayanan Reunifikasi Keluarga	jumlah orang terlantar yang dipulangkan ke daerah asal	150 orang			150 orang	15,000,000	Kota Malang, Kedungkandang, Kedungkandang	[DANA UMUM] - PENDAPATAN ASLI DAERAH (PAD)	Meningkatkan Sumber Daya Manusia Yang Berkualitas Dan Berdaya Saing	Peningkatan Kualitas SDM yang terdidik, berkarakter, sehat, berdaya saing dan sejahtera	Penyanggah disabilitas terlantar, anak terlantar, lanjut usia terlantar, gelandangan dan pengemis	150 orang	20,000,000	Dinas Sosial, Pemberdayaan Perempuan dan Perlindungan Anak serta Pengendalian Penduduk dan Keluarga Berencana
1.06.04.2.01.05	Pemberian Bimbingan Fisik, Mental, Spiritual, dan Sosial	Jumlah penyandang disabilitas terlantar, anak terlantar, lanjut usia terlantar, tuna sosial (gelandangan dan pengemis) di luar panti yang memperoleh bimbingan fisik mental, dan sosial	7 orang			7 orang	360,000,000	Kota Malang, Kedungkandang, Kedungkandang	[DANA UMUM] - PENDAPATAN ASLI DAERAH (PAD)	Meningkatkan Sumber Daya Manusia Yang Berkualitas Dan Berdaya Saing	Peningkatan Kualitas SDM yang terdidik, berkarakter, sehat, berdaya saing dan sejahtera	Penyanggah disabilitas terlantar, anak terlantar, lanjut usia terlantar, gelandangan dan pengemis	7 orang	360,000,000	Dinas Sosial, Pemberdayaan Perempuan dan Perlindungan Anak serta Pengendalian Penduduk dan Keluarga Berencana
1.06.04.2.01.06	Pemberian Bimbingan Sosial kepada Keluarga Penyandang Disabilitas Terlantar, Anak Terlantar, Lanjut Usia Terlantar, serta Gelandangan Pengemis dan Masyarakat	Jumlah keluarga penyandang disabilitas terlantar, anak terlantar, lanjut usia terlantar, serta gelandangan pengemis dan masyarakat memperoleh bimbingan sosial	130 orang			130 orang	620,000,000	Kota Malang, Kedungkandang, Kedungkandang	[DANA UMUM] - PENDAPATAN ASLI DAERAH (PAD)	Meningkatkan Sumber Daya Manusia Yang Berkualitas Dan Berdaya Saing	Peningkatan Kualitas SDM yang terdidik, berkarakter, sehat, berdaya saing dan sejahtera	Penyanggah disabilitas terlantar, anak terlantar, lanjut usia terlantar, gelandangan dan pengemis	130 orang	620,000,000	Dinas Sosial, Pemberdayaan Perempuan dan Perlindungan Anak serta Pengendalian Penduduk dan Keluarga Berencana
1.06.04.2.01.07	Fasilitasi Pembuatan Nomor Induk Kependudukan, Akta Kelahiran, Surat Nikah, dan Kartu Identitas Anak	Jumlah penyandang disabilitas terlantar, anak terlantar, lanjut usia terlantar, serta gelandangan pengemis dan masyarakat memperoleh fasilitasi	20 orang			20 orang	15,000,000	Kota Malang, Kedungkandang, Kedungkandang		Meningkatkan Sumber Daya Manusia Yang Berkualitas Dan Berdaya Saing	Penyederhanaan perizinan, fleksibilitas birokrasi dan penguatan investasi untuk meningkatkan pendapatan asli daerah	Penyanggah disabilitas terlantar, anak terlantar, lanjut usia terlantar, gelandangan dan pengemis	20 orang	15,000,000	Dinas Sosial, Pemberdayaan Perempuan dan Perlindungan Anak serta Pengendalian Penduduk dan Keluarga Berencana
1.06.04.2.01.10	Pemberian Layanan Kedaruratan	Jumlah penyandang disabilitas terlantar, anak terlantar, lanjut usia terlantar, serta gelandangan pengemis dan masyarakat memperoleh layanan kedaruratan	1600 KPM			1600 KPM	500,000,000	Kota Malang, Kedungkandang, Kedungkandang	[DANA UMUM] - PENDAPATAN ASLI DAERAH (PAD)	Meningkatkan Sumber Daya Manusia Yang Berkualitas Dan Berdaya Saing	Peningkatan Kualitas SDM yang terdidik, berkarakter, sehat, berdaya saing dan sejahtera	Penyanggah disabilitas terlantar, anak terlantar, lanjut usia terlantar, gelandangan dan pengemis	1600 KPM	500,000,000	Dinas Sosial, Pemberdayaan Perempuan dan Perlindungan Anak serta Pengendalian Penduduk dan Keluarga Berencana
1.06.04.2.02	<b>Rehabilitasi Sosial Penyandang Masalah Kesejahteraan Sosial (PMKS) Lainnya Bukan Korban HIV/AIDS dan NAPZA di Luar Panti Sosial</b>	Jumlah PMKS lainnya yang mendapatkan rehabilitasi sosial	orang		orang	230 orang	<b>1,760,000,000</b>						230 orang	<b>1,765,000,000</b>	
1.06.04.2.02.01	Pemberian Layanan Data dan Pengaduan	Jumlah layanan data dan pengaduan yang tersedia	1 dokumen			1 dokumen	50,000,000	Kota Malang, Kedungkandang, Kedungkandang		Meningkatkan Sumber Daya Manusia Yang Berkualitas Dan Berdaya Saing	Peningkatan Kualitas SDM yang terdidik, berkarakter, sehat, berdaya saing dan sejahtera	PMKS Lainnya	1 dokumen	50,000,000	Dinas Sosial, Pemberdayaan Perempuan dan Perlindungan Anak serta Pengendalian Penduduk dan Keluarga Berencana

**Penetapan Rencana Kerja Pemerintah Daerah (RKPD)  
Kota Malang  
Tahun 2022**

Kode	Urusan/ Bidang Urusan/ Program/ Kegiatan/ Sub Kegiatan	Indikator Program/ Kegiatan/ Sub Kegiatan	Target Akhir Periode RPJMD	Realisasi Capaian RKPD Tahun 2020	Prakiraan Capaian Target RKPD Tahun 2021	Capaian Kinerja dan Kerangka Pendanaan						Kelompok Sasaran	Prakiraan Maju Rencana Tahun 2023		Perangkat Daerah Penanggung Jawab
						Target 2022	Pagu Indikatif	Lokasi	Sumber Dana	Prioritas			Target	Pagu Indikatif	
										Nasional	Daerah				
1.06.04.2.02.02	Pemberian Layanan Kedaruratan	jumlah layanan kedaruratan yang diberikan	33 orang			33 orang	553,000,000	Kota Malang, Kedungkandang, Kedungkandang	[DANA UMUM] - PENDAPATAN ASLI DAERAH (PAD)	Meningkatkan Sumber Daya Manusia Yang Berkualitas Dan Berdaya Saing	Peningkatan Kualitas SDM yang terdidik, berkarakter, sehat, berdaya saing dan sejahtera	PMKS Lainnya	33 orang	553,000,000	Dinas Sosial, Pemberdayaan Perempuan dan Perlindungan Anak serta Pengendalian Penduduk dan Keluarga Berencana
1.06.04.2.02.03	Penyediaan Permakanan	Jumlah PMKS yang memperoleh bantuan permakanan	30 orang			30 orang	657,000,000	Kota Malang, Kedungkandang, Kedungkandang	[DANA UMUM] - PENDAPATAN ASLI DAERAH (PAD)	Meningkatkan Sumber Daya Manusia Yang Berkualitas Dan Berdaya Saing	Peningkatan kualitas lingkungan hidup dan ketahanan bencana Peningkatan kualitas lingkungan hidup dan ketahanan bencana	PMKS Lainnya	30 orang	657,000,000	Dinas Sosial, Pemberdayaan Perempuan dan Perlindungan Anak serta Pengendalian Penduduk dan Keluarga Berencana
1.06.04.2.02.04	Penyediaan Sandang	Jumlah PMKS yang memperoleh bantuan sandang	10 orang			10 orang	10,000,000	Kota Malang, Kedungkandang, Kedungkandang		Meningkatkan Sumber Daya Manusia Yang Berkualitas Dan Berdaya Saing	Peningkatan Kualitas SDM yang terdidik, berkarakter, sehat, berdaya saing dan sejahtera	PMKS Lainnya	10 orang	10,000,000	Dinas Sosial, Pemberdayaan Perempuan dan Perlindungan Anak serta Pengendalian Penduduk dan Keluarga Berencana
1.06.04.2.02.06	Penyediaan Perbekalan Kesehatan di Luar Panti	Jumlah PMKS yang memperoleh bantuan alat bantu	30 orang			30 orang	20,000,000	Kota Malang, Kedungkandang, Kedungkandang		Meningkatkan Sumber Daya Manusia Yang Berkualitas Dan Berdaya Saing	Peningkatan Kualitas SDM yang terdidik, berkarakter, sehat, berdaya saing dan sejahtera	PMKS Lainnya	30 orang	20,000,000	Dinas Sosial, Pemberdayaan Perempuan dan Perlindungan Anak serta Pengendalian Penduduk dan Keluarga Berencana
1.06.04.2.02.07	Pemberian Bimbingan Fisik, Mental, Spiritual, dan Sosial	jumlah PMKS Lainnya yang mendapatkan bimbingan fisik, mental, spiritual dan sosial	20 orang			20 orang	390,000,000	Kota Malang, Kedungkandang, Kedungkandang	[DANA UMUM] - PENDAPATAN ASLI DAERAH (PAD)	Meningkatkan Sumber Daya Manusia Yang Berkualitas Dan Berdaya Saing	Peningkatan Kualitas SDM yang terdidik, berkarakter, sehat, berdaya saing dan sejahtera	PMKS Lainnya	20 orang	390,000,000	Dinas Sosial, Pemberdayaan Perempuan dan Perlindungan Anak serta Pengendalian Penduduk dan Keluarga Berencana
1.06.04.2.02.09	Fasilitasi Pembuatan Nomor Induk Kependudukan, Akta Kelahiran, Surat Nikah, dan Kartu Identitas Anak	Jumlah PMKS lainnya memperoleh fasilitasi	20 orang			20 orang	10,000,000	Kota Malang, Kedungkandang, Kedungkandang		Meningkatkan Sumber Daya Manusia Yang Berkualitas Dan Berdaya Saing	Peningkatan Kualitas SDM yang terdidik, berkarakter, sehat, berdaya saing dan sejahtera	PMKS Lainnya	20 orang	10,000,000	Dinas Sosial, Pemberdayaan Perempuan dan Perlindungan Anak serta Pengendalian Penduduk dan Keluarga Berencana
1.06.04.2.02.12	Pemberian Pelayanan Reunifikasi Keluarga	Jumlah PMKS lainnya memperoleh pelayanan reunifikasi keluarga	15 orang			15 orang	10,000,000	Kota Malang, Kedungkandang, Kedungkandang		Meningkatkan Sumber Daya Manusia Yang Berkualitas Dan Berdaya Saing	Peningkatan Kualitas SDM yang terdidik, berkarakter, sehat, berdaya saing dan sejahtera	PMKS Lainnya	15 orang	10,000,000	Dinas Sosial, Pemberdayaan Perempuan dan Perlindungan Anak serta Pengendalian Penduduk dan Keluarga Berencana

**Penetapan Rencana Kerja Pemerintah Daerah (RKPD)  
Kota Malang  
Tahun 2022**

Kode	Urusan/ Bidang Urusan/ Program/ Kegiatan/ Sub Kegiatan	Indikator Program/ Kegiatan/ Sub Kegiatan	Target Akhir Periode RPJMD	Realisasi Capaian RKPD Tahun 2020	Prakiraan Capaian Target RKPD Tahun 2021	Capaian Kinerja dan Kerangka Pendanaan						Kelompok Sasaran	Prakiraan Maju Rencana Tahun 2023		Perangkat Daerah Penanggung Jawab
						Target 2022	Pagu Indikatif	Lokasi	Sumber Dana	Prioritas			Target	Pagu Indikatif	
										Nasional	Daerah				
1 06 04 2.02 13	Pemberian Layanan Rujukan	Jumlah PMKS lainnya memperoleh pelayanan rujukan	15 orang			15 orang	10,000,000	Kota Malang, Kedungkandang, Kedungkandang		Meningkatkan Sumber Daya Manusia Yang Berkualitas Dan Berdaya Saing	Peningkatan Kualitas SDM yang terdidik, berkarakter, sehat, berdaya saing dan sejahtera	PMKS Lainnya	15 orang	10,000,000	Dinas Sosial, Pemberdayaan Perempuan dan Perlindungan Anak serta Pengendalian Penduduk dan Keluarga Berencana
1 06 04 2.02 14	Kerjasama antar Lembaga dan Kemitraan dalam Pelaksanaan Rehabilitasi Sosial Kabupaten/Kota	Jumlah kerjasama yang dibuat	40 orang			40 orang	50,000,000	Kota Malang, Kedungkandang, Kedungkandang	[DANA UMUM] - PENDAPATAN ASLI DAERAH (PAD)	Meningkatkan Sumber Daya Manusia Yang Berkualitas Dan Berdaya Saing	Peningkatan Kualitas SDM yang terdidik, berkarakter, sehat, berdaya saing dan sejahtera	PMKS Lainnya	40 orang	55,000,000	Dinas Sosial, Pemberdayaan Perempuan dan Perlindungan Anak serta Pengendalian Penduduk dan Keluarga Berencana
1 06 05	<b>PROGRAM PERLINDUNGAN DAN JAMINAN SOSIAL</b>	Persentase Penyandang Masalah Kesejahteraan Sosial (PMKS) Penerima Manfaat Program Rehabilitasi Dan Perlindungan Jaminan Sosial Yang Terpenuhi Kebutuhan Dasarnya Serta Meningkatkan Kemampuan Fungsi Sosialnya	%		%	14.25 %	<b>425,000,000</b>						14.25 %	<b>425,000,000</b>	
1 06 05 2.01	<b>Pemeliharaan Anak-Anak Terlantar</b>						<b>17,500,000</b>							<b>17,500,000</b>	
1 06 05 2.01 02	Rujukan Anak-Anak Terlantar	Jumlah anak terlantar yang dirujuk	10 anak			10 anak	10,000,000	Kota Malang, Kedungkandang, Kedungkandang		Meningkatkan Sumber Daya Manusia Yang Berkualitas Dan Berdaya Saing	Peningkatan Kualitas SDM yang terdidik, berkarakter, sehat, berdaya saing dan sejahtera	0	10 anak	10,000,000	Dinas Sosial, Pemberdayaan Perempuan dan Perlindungan Anak serta Pengendalian Penduduk dan Keluarga Berencana
1 06 05 2.01 03	Pemantauan terhadap Pelaksanaan Pemeliharaan Anak Terlantar	Jumlah pemantauan yang dilaksanakan	10 kali			10 kali	7,500,000	Kota Malang, Kedungkandang, Kedungkandang		Meningkatkan Sumber Daya Manusia Yang Berkualitas Dan Berdaya Saing	Peningkatan Kualitas SDM yang terdidik, berkarakter, sehat, berdaya saing dan sejahtera	0	10 kali	7,500,000	Dinas Sosial, Pemberdayaan Perempuan dan Perlindungan Anak serta Pengendalian Penduduk dan Keluarga Berencana
1 06 05 2.02	<b>Pengelolaan Data Fakir Miskin Cakupan Daerah Kabupaten/Kota</b>	jumlah data fakir miskin yang tervalidasi	dokumen		dokumen	1 dokumen	<b>407,500,000</b>						1 dokumen	<b>407,500,000</b>	
1 06 05 2.02 01	Pendataan Fakir Miskin Cakupan Daerah Kabupaten/Kota	jumlah fakir miskin yang masuk di DTKS, jumlah kajian, jumlah pertemuan puskesmas	119051 orang			119051 orang	232,500,000	Kota Malang, Kedungkandang, Kedungkandang	[DANA UMUM] - PENDAPATAN ASLI DAERAH (PAD)	Meningkatkan Sumber Daya Manusia Yang Berkualitas Dan Berdaya Saing	Peningkatan Kualitas SDM yang terdidik, berkarakter, sehat, berdaya saing dan sejahtera	data fakir miskin	119051 orang	232,500,000	Dinas Sosial, Pemberdayaan Perempuan dan Perlindungan Anak serta Pengendalian Penduduk dan Keluarga Berencana

**Penetapan Rencana Kerja Pemerintah Daerah (RKPD)  
Kota Malang  
Tahun 2022**

Kode	Urusan/ Bidang Urusan/ Program/ Kegiatan/ Sub Kegiatan	Indikator Program/ Kegiatan/ Sub Kegiatan	Target Akhir Periode RPJMD	Realisasi Capaian RKPD Tahun 2020	Prakiraan Capaian Target RKPD Tahun 2021	Capaian Kinerja dan Kerangka Pendanaan						Kelompok Sasaran	Prakiraan Maju Rencana Tahun 2023		Perangkat Daerah Penanggung Jawab
						Target 2022	Pagu Indikatif	Lokasi	Sumber Dana	Prioritas			Target	Pagu Indikatif	
										Nasional	Daerah				
1 06 05 2.02 02	Pengelolaan Data Fakir Miskin Cakupan Daerah Kabupaten/Kota	jumlah data fakir miskin yang dikelola	10150 KPM			10150 KPM	175,000,000	Kota Malang, Kedungkandang, Kedungkandang	[DANA UMUM] - PENDAPATAN ASLI DAERAH (PAD)	Meningkatkan Sumber Daya Manusia Yang Berkualitas Dan Berdaya Saing	Peningkatan Kualitas SDM yang terdidik, berkarakter, sehat, berdaya saing dan sejahtera	data fakir miskin	10150 KPM	175,000,000	Dinas Sosial, Pemberdayaan Perempuan dan Perlindungan Anak serta Pengendalian Penduduk dan Keluarga Berencana
1 06 06	<b>PROGRAM PENANGANAN BENCANA</b>	Persentase Korban Bencana Yang Menerima Bantuan Sosial Selama Masa Tanggap Darurat	%		%	100 %	<b>260,000,000</b>						100 %	<b>260,000,000</b>	
1 06 06 2.01	<b>Perlindungan Sosial Korban Bencana Alam dan Sosial Kabupaten/Kota</b>	jumlah korban bencana yang diberi bantuan	orang		orang	200 orang	<b>180,000,000</b>						200 orang	<b>180,000,000</b>	
1 06 06 2.01 01	Penyediaan Makanan	jumlah korban bencana yang diberi bantuan	200 orang			200 orang	150,000,000	Kota Malang, Kedungkandang, Kedungkandang	[DANA UMUM] - PENDAPATAN ASLI DAERAH (PAD)	Meningkatkan Sumber Daya Manusia Yang Berkualitas Dan Berdaya Saing	Peningkatan kualitas lingkungan hidup dan ketahanan bencana	korban bencana alam	200 orang	150,000,000	Dinas Sosial, Pemberdayaan Perempuan dan Perlindungan Anak serta Pengendalian Penduduk dan Keluarga Berencana
1 06 06 2.01 02	Penyediaan Sandang	Jumlah korban bencana alam dan sosial yang memperoleh bantuan sandang	50 orang			50 orang	15,000,000	Kota Malang, Kedungkandang, Kedungkandang	[DANA UMUM] - PENDAPATAN ASLI DAERAH (PAD)		Peningkatan Kualitas SDM yang terdidik, berkarakter, sehat, berdaya saing dan sejahtera	korban bencana alam	50 orang	15,000,000	Dinas Sosial, Pemberdayaan Perempuan dan Perlindungan Anak serta Pengendalian Penduduk dan Keluarga Berencana
1 06 06 2.01 05	Pelayanan Dukungan Psikososial	Jumlah korban bencana yang menerima bantuan sosial	10 orang			10 orang	15,000,000	Kota Malang, Kedungkandang, Kedungkandang	[DANA UMUM] - PENDAPATAN ASLI DAERAH (PAD)		Peningkatan Kualitas SDM yang terdidik, berkarakter, sehat, berdaya saing dan sejahtera	korban bencana alam	10 orang	15,000,000	Dinas Sosial, Pemberdayaan Perempuan dan Perlindungan Anak serta Pengendalian Penduduk dan Keluarga Berencana
1 06 06 2.02	<b>Penyelenggaraan Pemberdayaan Masyarakat terhadap Kesiapsiagaan Bencana Kabupaten/Kota</b>	Jumlah kordinasi dan sosialisasi	orang		orang	65 orang	<b>80,000,000</b>						65 orang	<b>80,000,000</b>	
1 06 06 2.02 02	Koordinasi, Sosialisasi dan Pelaksanaan Taruna Siaga Bencana	Jumlah kordinasi dan sosialisasi	65 orang			65 orang	80,000,000	Kota Malang, Kedungkandang, Kedungkandang	[DANA UMUM] - PENDAPATAN ASLI DAERAH (PAD)	Meningkatkan Sumber Daya Manusia Yang Berkualitas Dan Berdaya Saing	Peningkatan kualitas lingkungan hidup dan ketahanan bencana	Korban bencana alam	65 orang	80,000,000	Dinas Sosial, Pemberdayaan Perempuan dan Perlindungan Anak serta Pengendalian Penduduk dan Keluarga Berencana
1 06 07	<b>PROGRAM PENGELOLAAN TAMAN MAKAM PAHLAWAN</b>	Persentase Taman Makam Pahlawan Yang Terpelihara Dengan Baik	%		%	100 %	<b>350,000,000</b>						100 %	<b>380,000,000</b>	
1 06 07 2.01	<b>Pemeliharaan Taman Makam Pahlawan Nasional Kabupaten/Kota</b>	jumlah taman makam pahlawan yang dipelihara	taman		taman	2 taman	<b>350,000,000</b>						2 taman	<b>380,000,000</b>	

**Penetapan Rencana Kerja Pemerintah Daerah (RKPD)  
Kota Malang  
Tahun 2022**

Kode	Urusan/ Bidang Urusan/ Program/ Kegiatan/ Sub Kegiatan	Indikator Program/ Kegiatan/ Sub Kegiatan	Target Akhir Periode RPJMD	Realisasi Capaian RKPD Tahun 2020	Prakiraan Capaian Target RKPD Tahun 2021	Capaian Kinerja dan Kerangka Pendanaan						Kelompok Sasaran	Prakiraan Maju Rencana Tahun 2023		Perangkat Daerah Penanggung Jawab
						Target 2022	Pagu Indikatif	Lokasi	Sumber Dana	Prioritas			Target	Pagu Indikatif	
										Nasional	Daerah				
1 06 07 2.01 02	Pemeliharaan Taman Makam Pahlawan Nasional Kabupaten/Kota	jumlah taman makam pahlawan yang dipelihara	2 makam			2 makam	350,000,000	Kota Malang, Kedungkandang, Kedungkandang	[DANA UMUM] - PENDAPATAN ASLI DAERAH (PAD)	Meningkatkan Sumber Daya Manusia Yang Berkualitas Dan Berdaya Saing	Peningkatan Kualitas SDM yang terdidik, berkarakter, sehat, berdaya saing dan sejahtera	Taman makam pahlawan Kota Malang	2 makam	380,000,000	Dinas Sosial, Pemberdayaan Perempuan dan Perlindungan Anak serta Pengendalian Penduduk dan Keluarga Berencana
2	<b>URUSAN PEMERINTAHAN WAJIB YANG TIDAK BERKAITAN DENGAN PELAYANAN DASAR</b>														
2 08	<b>URUSAN PEMERINTAHAN BIDANG PEMBERDAYAAN PEREMPUAN DAN PERLINDUNGAN ANAK</b>						<b>2,467,782,100</b>							<b>2,537,190,108</b>	
2 08 02	<b>PROGRAM PENGARUSUTAMAAN GENDER DAN PEMBERDAYAAN PEREMPUAN</b>	Persentase Organisasi Perempuan Yang Aktif	%		%	93 %	<b>786,584,000</b>						93 %	<b>830,000,000</b>	
2 08 02 2.01	<b>Pelebagaan Pengarusutamaan Gender (PUG) pada Lembaga Pemerintah Kewenangan Kabupaten/Kota</b>	jumlah peserta pelatihan	orang		orang	55 orang	<b>140,000,000</b>						55 orang	<b>150,000,000</b>	
2 08 02 2.01 04	Sosialisasi kebijakan Pelaksanaan PUG termasuk PPRG	jumlah peserta pelatihan	55 orang			55 orang	140,000,000	Kota Malang, Kedungkandang, Kedungkandang	[DANA UMUM] - PENDAPATAN ASLI DAERAH (PAD)	Meningkatkan Sumber Daya Manusia Yang Berkualitas Dan Berdaya Saing	Peningkatan Kualitas SDM yang terdidik, berkarakter, sehat, berdaya saing dan sejahtera	organisasi perempuan	55 orang	150,000,000	Dinas Sosial, Pemberdayaan Perempuan dan Perlindungan Anak serta Pengendalian Penduduk dan Keluarga Berencana
2 08 02 2.02	<b>Pemberdayaan Perempuan Bidang Politik, Hukum, Sosial, dan Ekonomi pada Organisasi Kemasyarakatan Kewenangan Kabupaten/Kota</b>	jumlah peserta	orang		orang	100 orang	<b>150,000,000</b>						100 orang	<b>160,000,000</b>	
2 08 02 2.02 01	Sosialisasi Peningkatan Partisipasi Perempuan di Bidang Politik, Hukum, Sosial dan Ekonomi	jumlah peserta pemilihan perempuan inspiratif dan kaukus politik	100 orang			100 orang	150,000,000	Kota Malang, Kedungkandang, Kedungkandang	[DANA UMUM] - PENDAPATAN ASLI DAERAH (PAD)	Meningkatkan Sumber Daya Manusia Yang Berkualitas Dan Berdaya Saing	Peningkatan Kualitas SDM yang terdidik, berkarakter, sehat, berdaya saing dan sejahtera	perempuan Kota Malang	100 orang	160,000,000	Dinas Sosial, Pemberdayaan Perempuan dan Perlindungan Anak serta Pengendalian Penduduk dan Keluarga Berencana
2 08 02 2.03	<b>Penguatan dan Pengembangan Lembaga Penyedia Layanan Pemberdayaan Perempuan Kewenangan Kabupaten/Kota</b>	jumlah peserta	orang		orang	1060 orang	<b>496,584,000</b>						1060 orang	<b>520,000,000</b>	
2 08 02 2.03 02	Peningkatan Kapasitas Sumber Daya Lembaga Penyedia Layanan Pemberdayaan Perempuan Kewenangan Kabupaten/Kota	jumlah peserta	250 orang			250 orang	120,000,000	Semua Kabupaten/Kota, Semua Kecamatan, Semua Kelurahan	[DANA UMUM] - PENDAPATAN ASLI DAERAH (PAD)	Meningkatkan Sumber Daya Manusia Yang Berkualitas Dan Berdaya Saing	Peningkatan Kualitas SDM yang terdidik, berkarakter, sehat, berdaya saing dan sejahtera	organisasi perempuan dan anggota dharmawanita Kota Malang	250 orang	130,000,000	Dinas Sosial, Pemberdayaan Perempuan dan Perlindungan Anak serta Pengendalian Penduduk dan Keluarga Berencana

**Penetapan Rencana Kerja Pemerintah Daerah (RKPD)  
Kota Malang  
Tahun 2022**

Kode	Urusan/ Bidang Urusan/ Program/ Kegiatan/ Sub Kegiatan	Indikator Program/ Kegiatan/ Sub Kegiatan	Target Akhir Periode RPJMD	Realisasi Capaian RKPD Tahun 2020	Prakiraan Capaian Target RKPD Tahun 2021	Capaian Kinerja dan Kerangka Pendanaan						Kelompok Sasaran	Prakiraan Maju Rencana Tahun 2023		Perangkat Daerah Penanggung Jawab
						Target 2022	Pagu Indikatif	Lokasi	Sumber Dana	Prioritas			Target	Pagu Indikatif	
										Nasional	Daerah				
2 08 02 2.03 03	Pengembangan Komunikasi, Informasi dan Edukasi (KIE) Pemberdayaan Perempuan Kewenangan Kabupaten/Kota	jumlah peserta	810 orang			810 orang	376,584,000	Kota Malang, Kedungkandang, Kedungkandang	[DANA UMUM] - PENDAPATAN ASLI DAERAH (PAD)	Meningkatkan Sumber Daya Manusia Yang Berkualitas Dan Berdaya Saing	Peningkatan Kualitas SDM yang terdidik, berkarakter, sehat, berdaya saing dan sejahtera	organisasi perempuan dan anggota dharmawanita Kota Malang	810 orang	390,000,000	Dinas Sosial, Pemberdayaan Perempuan dan Perlindungan Anak serta Pengendalian Penduduk dan Keluarga Berencana
2 08 03	<b>PROGRAM PERLINDUNGAN PEREMPUAN</b>	Persentase Perempuan Korban Kekerasan Yang Mendapatkan Penanganan Pengaduan Oleh Petugas Terlatih Di Dalam Unit Pelayanan Terpadu	%		%	100 %	<b>323,790,000</b>						100 %	<b>333,790,000</b>	
2 08 03 2.01	<b>Pencegahan Kekerasan terhadap Perempuan Lingkup Daerah Kabupaten/Kota</b>	jumlah kasus korban kekerasan terhadap perempuan yang terlayani	orang		orang	25 orang	<b>173,790,000</b>						25 orang	<b>173,790,000</b>	
2 08 03 2.01 01	Koordinasi dan Sinkronisasi Pelaksanaan Kebijakan, Program dan Kegiatan Pencegahan Kekerasan terhadap Perempuan Lingkup Daerah Kabupaten/Kota	jumlah peserta bimtek dan sosialisasi	200 orang			200 orang	155,600,000	Kota Malang, Kedungkandang, Kedungkandang	[DANA UMUM] - PENDAPATAN ASLI DAERAH (PAD)	Meningkatkan Sumber Daya Manusia Yang Berkualitas Dan Berdaya Saing	Peningkatan Kualitas SDM yang terdidik, berkarakter, sehat, berdaya saing dan sejahtera	Perempuan Kota Malang	200 orang	155,600,000	Dinas Sosial, Pemberdayaan Perempuan dan Perlindungan Anak serta Pengendalian Penduduk dan Keluarga Berencana
2 08 03 2.01 02	Advokasi Kebijakan dan Pendampingan Layanan Perlindungan Perempuan Kewenangan Kabupaten/Kota	jumlah kasus korban kekerasan terhadap perempuan yang terlayani	25 orang			25 orang	18,190,000	Kota Malang, Kedungkandang, Kedungkandang	[DANA UMUM] - PENDAPATAN ASLI DAERAH (PAD)	Meningkatkan Sumber Daya Manusia Yang Berkualitas Dan Berdaya Saing	Peningkatan Kualitas SDM yang terdidik, berkarakter, sehat, berdaya saing dan sejahtera	Perempuan Kota Malang	25 orang	18,190,000	Dinas Sosial, Pemberdayaan Perempuan dan Perlindungan Anak serta Pengendalian Penduduk dan Keluarga Berencana
2 08 03 2.03	<b>Penguatan dan Pengembangan Lembaga Penyedia Layanan Perlindungan Perempuan Tingkat Daerah Kabupaten/Kota</b>	Jumlah lembaga layanan pemberdayaan perempuan yang mendapat pelatihan	orang		orang	200 orang	<b>150,000,000</b>						200 orang	<b>160,000,000</b>	
2 08 03 2.03 04	Penguatan Jejaring antar Lembaga Penyedia Layanan Perlindungan Perempuan Kewenangan Kabupaten/Kota	jumlah lembaga perempuan peduli perlindungan	200 orang			200 orang	150,000,000	Kota Malang, Kedungkandang, Kedungkandang	[DANA UMUM] - PENDAPATAN ASLI DAERAH (PAD)	Meningkatkan Sumber Daya Manusia Yang Berkualitas Dan Berdaya Saing	Peningkatan Kualitas SDM yang terdidik, berkarakter, sehat, berdaya saing dan sejahtera	lembaga penyedia layanan perlindungan perempuan	200 orang	160,000,000	Dinas Sosial, Pemberdayaan Perempuan dan Perlindungan Anak serta Pengendalian Penduduk dan Keluarga Berencana
2 08 04	<b>PROGRAM PENINGKATAN KUALITAS KELUARGA</b>	Persentase Organisasi Perempuan Yang Aktif	%		%	93 %	<b>797,340,100</b>						93 %	<b>797,340,100</b>	



**Penetapan Rencana Kerja Pemerintah Daerah (RKPD)  
Kota Malang  
Tahun 2022**

Kode	Urusan/ Bidang Urusan/ Program/ Kegiatan/ Sub Kegiatan	Indikator Program/ Kegiatan/ Sub Kegiatan	Target Akhir Periode RPJMD	Realisasi Capaian RKPD Tahun 2020	Prakiraan Capaian Target RKPD Tahun 2021	Capaian Kinerja dan Kerangka Pendanaan						Kelompok Sasaran	Prakiraan Maju Rencana Tahun 2023		Perangkat Daerah Penanggung Jawab
						Target 2022	Pagu Indikatif	Lokasi	Sumber Dana	Prioritas			Target	Pagu Indikatif	
										Nasional	Daerah				
2 08 04 2.01	<b>Peningkatan Kualitas Keluarga dalam Mewujudkan Kesetaraan Gender (KG) dan Hak Anak Tingkat Daerah Kabupaten/Kota</b>	jumlah peserta pelatihan	orang		orang	90 orang	<b>797,340,100</b>						90 orang	<b>797,340,100</b>	
2 08 04 2.01 03	Pengembangan Kegiatan Masyarakat untuk Peningkatan Kualitas Keluarga Kewenangan Kabupaten/Kota	jumlah peserta pelatihan menjahit mahir ; pelatihan hantaran dan hand bouqet	90 orang			90 orang	797,340,100	Kota Malang, Kedungkandang, Kedungkandang	[DANA UMUM] - PENDAPATAN ASLI DAERAH (PAD)	Meningkatkan Sumber Daya Manusia Yang Berkualitas Dan Berdaya Saing	Peningkatan Kualitas SDM yang terdidik, berkarakter, sehat, berdaya saing dan sejahtera	Perempuan Kota Malang	90 orang	797,340,100	Dinas Sosial, Pemberdayaan Perempuan dan Perlindungan Anak serta Pengendalian Penduduk dan Keluarga Berencana
2 08 05	<b>PROGRAM PENGELOLAAN SISTEM DATA GENDER DAN ANAK</b>	Persentase Perangkat daerah yang menerapkan Anggaran Responsif Gender (ARG)	%		%	100 %	<b>60,000,000</b>						100 %	<b>66,000,000</b>	
2 08 05 2.01	<b>Pengumpulan, Pengolahan Analisis dan Penyajian Data Gender dan Anak Dalam Kelembagaan Data di Tingkat Daerah Kabupaten/Kota</b>	jumlah dokumen data gender	dokumen		dokumen	1 dokumen	<b>60,000,000</b>						1 dokumen	<b>66,000,000</b>	
2 08 05 2.01 02	Penyajian dan Pemanfaatan Data Gender dan Anak dalam Kelembagaan Data di Kewenangan Kabupaten/Kota	jumlah dokumen	1 dokumen			1 dokumen	60,000,000	Kota Malang, Kedungkandang, Kedungkandang	[DANA UMUM] - PENDAPATAN ASLI DAERAH (PAD)	Meningkatkan Sumber Daya Manusia Yang Berkualitas Dan Berdaya Saing	Peningkatan Kualitas SDM yang terdidik, berkarakter, sehat, berdaya saing dan sejahtera	Perangkat Daerah	1 dokumen	66,000,000	Dinas Sosial, Pemberdayaan Perempuan dan Perlindungan Anak serta Pengendalian Penduduk dan Keluarga Berencana
2 08 06	<b>PROGRAM PEMENUHAN HAK ANAK (PHA)</b>	Persentase Perempuan Korban Kekerasan Yang Mendapatkan Penanganan Pengaduan Oleh Petugas Terlatih Di Dalam Unit Pelayanan Terpadu	%		%	100 %	<b>0</b>						100 %	<b>0</b>	
2 08 06 2.02	<b>Penguatan dan Pengembangan Lembaga Penyedia Layanan Peningkatan Kualitas Hidup Anak Kewenangan Kabupaten/Kota</b>						<b>0</b>							<b>0</b>	

**Penetapan Rencana Kerja Pemerintah Daerah (RKPD)  
Kota Malang  
Tahun 2022**

Kode	Urusan/ Bidang Urusan/ Program/ Kegiatan/ Sub Kegiatan	Indikator Program/ Kegiatan/ Sub Kegiatan	Target Akhir Periode RPJMD	Realisasi Capaian RKPD Tahun 2020	Prakiraan Capaian Target RKPD Tahun 2021	Capaian Kinerja dan Kerangka Pendanaan						Kelompok Sasaran	Prakiraan Maju Rencana Tahun 2023		Perangkat Daerah Penanggung Jawab	
						Target 2022	Pagu Indikatif	Lokasi	Sumber Dana	Prioritas			Target	Pagu Indikatif		
										Nasional	Daerah					
2.08.06.2.02.01	Penyediaan Layanan Peningkatan Kualitas Hidup Anak Kewenangan Kabupaten/Kota						0				Meningkatkan Sumber Daya Manusia Yang Berkualitas Dan Berdaya Saing	Peningkatan Kualitas SDM yang terdidik, berkarakter, sehat, berdaya saing dan sejahtera	0		Dinas Sosial, Pemberdayaan Perempuan dan Perlindungan Anak serta Pengendalian Penduduk dan Keluarga Berencana	
2.08.06.2.02.03	Pengembangan Komunikasi, Informasi dan Edukasi Pemenuhan Hak Anak bagi Lembaga Penyedia Layanan Peningkatan Kualitas Hidup Anak Tingkat Daerah Kabupaten/Kota						0				Meningkatkan Sumber Daya Manusia Yang Berkualitas Dan Berdaya Saing	Peningkatan Kualitas SDM yang terdidik, berkarakter, sehat, berdaya saing dan sejahtera	0		Dinas Sosial, Pemberdayaan Perempuan dan Perlindungan Anak serta Pengendalian Penduduk dan Keluarga Berencana	
2.08.06.2.02.04	Penguatan Jejaring antar Lembaga Penyedia Layanan Peningkatan Kualitas Hidup Anak Tingkat Daerah Kabupaten/Kota						0				Meningkatkan Sumber Daya Manusia Yang Berkualitas Dan Berdaya Saing	Peningkatan Kualitas SDM yang terdidik, berkarakter, sehat, berdaya saing dan sejahtera	0		Dinas Sosial, Pemberdayaan Perempuan dan Perlindungan Anak serta Pengendalian Penduduk dan Keluarga Berencana	
2.08.07	<b>PROGRAM PERLINDUNGAN KHUSUS ANAK</b>	Persentase anak korban kekerasan yang mendapatkan penanganan pengaduan oleh petugas terlatih di dalam unit pelayanan terpadu	-	-	-	-	<b>500,068,000</b>							-	<b>510,060,008</b>	
2.08.07.2.01	<b>Pencegahan Kekerasan Terhadap Anak yang Melibatkan para Pihak Lingkup Daerah Kabupaten/Kota</b>	jumlah peserta sosialisasi	orang		orang	50 orang	<b>117,500,000</b>							50 orang	<b>117,500,000</b>	
2.08.07.2.01.02	Koordinasi dan Sinkronisasi Pencegahan Kekerasan terhadap Anak Kewenangan Kabupaten/Kota	jumlah peserta sosialisasi	150 orang			150 orang	117,500,000	Kota Malang, Kedungkandang, Kedungkandang	[DANA UMUM] - PENDAPATAN ASLI DAERAH (PAD)	Meningkatkan Sumber Daya Manusia Yang Berkualitas Dan Berdaya Saing	Peningkatan Kualitas SDM yang terdidik, berkarakter, sehat, berdaya saing dan sejahtera	anak Kota Malang	150 orang	117,500,000	Dinas Sosial, Pemberdayaan Perempuan dan Perlindungan Anak serta Pengendalian Penduduk dan Keluarga Berencana	
2.08.07.2.02	<b>Penyediaan Layanan bagi Anak yang Memerlukan Perlindungan Khusus yang Memerlukan Koordinasi Tingkat Daerah Kabupaten/Kota</b>	jumlah kekerasan terhadap anak yang ditangani	anak		anak	35 anak	<b>382,568,000</b>						35 anak	<b>392,560,008</b>		

**Penetapan Rencana Kerja Pemerintah Daerah (RKPD)  
Kota Malang  
Tahun 2022**

Kode	Urusan/ Bidang Urusan/ Program/ Kegiatan/ Sub Kegiatan	Indikator Program/ Kegiatan/ Sub Kegiatan	Target Akhir Periode RPJMD	Realisasi Capaian RKPD Tahun 2020	Prakiraan Capaian Target RKPD Tahun 2021	Capaian Kinerja dan Kerangka Pendanaan						Kelompok Sasaran	Prakiraan Maju Rencana Tahun 2023		Perangkat Daerah Penanggung Jawab	
						Target 2022	Pagu Indikatif	Lokasi	Sumber Dana	Prioritas			Target	Pagu Indikatif		
										Nasional	Daerah					
2 08 07 2.02 01	Penyediaan Layanan Pengaduan Masyarakat bagi Anak yang Memerlukan Perlindungan Khusus Tingkat Daerah Kabupaten/Kota	jumlah layanan perlindungan terhadap anak	35 orang			35 orang	96,810,000	Kota Malang, Kedungkandang, Kedungkandang	[DANA UMUM] - PENDAPATAN ASLI DAERAH (PAD)	Meningkatkan Sumber Daya Manusia Yang Berkualitas Dan Berdaya Saing	Peningkatan Kualitas SDM yang terdidik, berkarakter, sehat, berdaya saing dan sejahtera	Anak Kota Malang	35 orang	96,810,000	Dinas Sosial, Pemberdayaan Perempuan dan Perlindungan Anak serta Pengendalian Penduduk dan Keluarga Berencana	
2 08 07 2.02 02	Koordinasi dan Sinkronisasi Pelaksanaan Pendampingan Anak yang Memerlukan Perlindungan Khusus Kewenangan Kabupaten/Kota	Jumlah layanan peningkatan kualitas hidup anak ( temu anak/KLA dan Forum anak	200 orang			200 orang	125,000,000	Kota Malang, Kedungkandang, Kedungkandang	[DANA UMUM] - PENDAPATAN ASLI DAERAH (PAD)	Meningkatkan Sumber Daya Manusia Yang Berkualitas Dan Berdaya Saing	Peningkatan Kualitas SDM yang terdidik, berkarakter, sehat, berdaya saing dan sejahtera	Anak Kota Malang	200 orang	130,000,000	Dinas Sosial, Pemberdayaan Perempuan dan Perlindungan Anak serta Pengendalian Penduduk dan Keluarga Berencana	
2 08 07 2.02 03	Pengembangan Komunikasi, Informasi dan Edukasi Anak yang Memerlukan Perlindungan Khusus Kewenangan Kabupaten/Kota	Jumlah lembaga penyedia layanan yang memperoleh penguatan jejaring ( Bimtek)	100 orang			100 orang	105,758,000	Kota Malang, Kedungkandang, Kedungkandang	[DANA UMUM] - PENDAPATAN ASLI DAERAH (PAD)	Meningkatkan Sumber Daya Manusia Yang Berkualitas Dan Berdaya Saing	Peningkatan Kualitas SDM yang terdidik, berkarakter, sehat, berdaya saing dan sejahtera	Anak Kota Malang	100 orang	105,750,008	Dinas Sosial, Pemberdayaan Perempuan dan Perlindungan Anak serta Pengendalian Penduduk dan Keluarga Berencana	
2 08 07 2.02 04	Penguatan Jejaring antar Lembaga Penyedia Layanan Anak yang Memerlukan Perlindungan Khusus Kewenangan Kabupaten/Kota	jumlah peserta bimtek	100 orang			100 orang	55,000,000	Kota Malang, Kedungkandang, Kedungkandang	[DANA UMUM] - PENDAPATAN ASLI DAERAH (PAD)	Meningkatkan Sumber Daya Manusia Yang Berkualitas Dan Berdaya Saing	Peningkatan Kualitas SDM yang terdidik, berkarakter, sehat, berdaya saing dan sejahtera	Anak Kota Malang	100 orang	60,000,000	Dinas Sosial, Pemberdayaan Perempuan dan Perlindungan Anak serta Pengendalian Penduduk dan Keluarga Berencana	
2 14	<b>URUSAN PEMERINTAHAN BIDANG PENGENDALIAN PENDUDUK DAN KELUARGA BERENCANA</b>						<b>3,679,300,000</b>							<b>3,819,300,000</b>		
2 14 02	<b>PROGRAM PENGENDALIAN PENDUDUK</b>	TFR per WUS (15 s/d 49 tahun)	-		-	1.74 -	<b>275,000,000</b>							1.74 -	<b>295,000,000</b>	
2 14 02 2.01	<b>Pemaduan dan Sinkronisasi Kebijakan Pemerintah Daerah Provinsi dengan Pemerintah Daerah Kabupaten/Kota dalam rangka Pengendalian Kuantitas Penduduk</b>	jumlah peserta pembinaan	orang		orang	60 orang	<b>70,000,000</b>							60 orang	<b>75,000,000</b>	
2 14 02 2.01 10	Implementasi Pendidikan Kependudukan Jalur Pendidikan Formal dan Nonformal	jumlah peserta pembinaan	60 orang			60 orang	70,000,000	Kota Malang, Kedungkandang, Kedungkandang	[DANA UMUM] - PENDAPATAN ASLI DAERAH (PAD)	Meningkatkan Sumber Daya Manusia Yang Berkualitas Dan Berdaya Saing	Peningkatan Kualitas SDM yang terdidik, berkarakter, sehat, berdaya saing dan sejahtera	Masyarakat Kota Malang	60 orang	75,000,000	Dinas Sosial, Pemberdayaan Perempuan dan Perlindungan Anak serta Pengendalian Penduduk dan Keluarga Berencana	
2 14 02 2.02	<b>Pemetaan Prakiraan Pengendalian Penduduk Cakupan Daerah Kabupaten/Kota</b>	jumlah admin Alkon,faskes dan klinik swasta yang bina	orang		orang	100 orang	<b>205,000,000</b>							100 orang	<b>220,000,000</b>	

**Penetapan Rencana Kerja Pemerintah Daerah (RKPD)  
Kota Malang  
Tahun 2022**

Kode	Urusan/ Bidang Urusan/ Program/ Kegiatan/ Sub Kegiatan	Indikator Program/ Kegiatan/ Sub Kegiatan	Target Akhir Periode RPJMD	Realisasi Capaian RKPD Tahun 2020	Prakiraan Capaian Target RKPD Tahun 2021	Capaian Kinerja dan Kerangka Pendanaan						Kelompok Sasaran	Prakiraan Maju Rencana Tahun 2023		Perangkat Daerah Penanggung Jawab
						Target 2022	Pagu Indikatif	Lokasi	Sumber Dana	Prioritas			Target	Pagu Indikatif	
										Nasional	Daerah				
2 14 02 2.02 02	Penyediaan dan Pengolahan Data Kependudukan	jumlah data base keluarga	1 dokumen			1 dokumen	85,000,000	Kota Malang, Kedungkandang, Kedungkandang	[DANA UMUM] - PENDAPATAN ASLI DAERAH (PAD)	Meningkatkan Sumber Daya Manusia Yang Berkualitas Dan Berdaya Saing	Peningkatan Kualitas SDM yang terdidik, berkarakter, sehat, berdaya saing dan sejahtera	Masyarakat Kota Malang	1 dokumen	90,000,000	Dinas Sosial, Pemberdayaan Perempuan dan Perlindungan Anak serta Pengendalian Penduduk dan Keluarga Berencana
2 14 02 2.02 03	Penyusunan Profil Kependudukan, Keluarga Berencana dan Pembangunan Keluarga	jumlah dokumen profil kependudukan	1 dokumen			1 dokumen	55,000,000	Kota Malang, Kedungkandang, Kedungkandang	[DANA UMUM] - PENDAPATAN ASLI DAERAH (PAD)	Meningkatkan Sumber Daya Manusia Yang Berkualitas Dan Berdaya Saing	Peningkatan Kualitas SDM yang terdidik, berkarakter, sehat, berdaya saing dan sejahtera	Masyarakat Kota Malang	1 dokumen	60,000,000	Dinas Sosial, Pemberdayaan Perempuan dan Perlindungan Anak serta Pengendalian Penduduk dan Keluarga Berencana
2 14 02 2.02 14	Pembinaan dan Pengawasan Pencatatan dan Pelaporan Program KKBPK	jumlah admin Alkon,faskes dan klinik swasta yang bina	100 orang			100 orang	65,000,000	Kota Malang, Kedungkandang, Kedungkandang	[DANA UMUM] - PENDAPATAN ASLI DAERAH (PAD)	Meningkatkan Sumber Daya Manusia Yang Berkualitas Dan Berdaya Saing	Peningkatan Kualitas SDM yang terdidik, berkarakter, sehat, berdaya saing dan sejahtera	Masyarakat Kota Malang	100 orang	70,000,000	Dinas Sosial, Pemberdayaan Perempuan dan Perlindungan Anak serta Pengendalian Penduduk dan Keluarga Berencana
2 14 03	<b>PROGRAM PEMBINAAN KELUARGA BERENCANA (KB)</b>	Cakupan peserta KB Aktif	-		-	75.8 -	<b>480,000,000</b>						75.8 -	<b>540,000,000</b>	
2 14 03 2.02	<b>Pendayagunaan Tenaga Penyuluh KB/Petugas Lapangan KB (PKB/PLKB)</b>	jumlah kader IMP yang dibina	orang		orang	933 orang	<b>250,000,000</b>						933 orang	<b>300,000,000</b>	
2 14 03 2.02 04	Penggerakan Kader Institusi Masyarakat Pedesaan (IMP)	jumlah kader IMP yang dibina	933 orang			933 orang	250,000,000	Kota Malang, Kedungkandang, Kedungkandang	[DANA UMUM] - PENDAPATAN ASLI DAERAH (PAD)	Meningkatkan Sumber Daya Manusia Yang Berkualitas Dan Berdaya Saing	Peningkatan Kualitas SDM yang terdidik, berkarakter, sehat, berdaya saing dan sejahtera	kader yang dibina	933 orang	300,000,000	Dinas Sosial, Pemberdayaan Perempuan dan Perlindungan Anak serta Pengendalian Penduduk dan Keluarga Berencana
2 14 03 2.04	<b>Pemberdayaan dan Peningkatan Peran serta Organisasi Kemasyarakatan Tingkat Daerah Kabupaten/Kota dalam Pelaksanaan Pelayanan dan Pembinaan Kesertaan Ber-KB</b>	jumlah peserta pelayanan KB gratis	orang		orang	450 orang	<b>230,000,000</b>						450 orang	<b>240,000,000</b>	
2 14 03 2.04 01	Penguatan Peran serta Organisasi Kemasyarakatan dan Mitra Kerja Lainnya dalam Pelaksanaan Pelayanan dan Pembinaan Kesertaan Ber-KB	jumlah peserta pelayanan KB gratis	450 orang			450 orang	230,000,000	Kota Malang, Kedungkandang, Kedungkandang	[DANA UMUM] - PENDAPATAN ASLI DAERAH (PAD)	Meningkatkan Sumber Daya Manusia Yang Berkualitas Dan Berdaya Saing	Peningkatan Kualitas SDM yang terdidik, berkarakter, sehat, berdaya saing dan sejahtera	peserta KB	450 orang	240,000,000	Dinas Sosial, Pemberdayaan Perempuan dan Perlindungan Anak serta Pengendalian Penduduk dan Keluarga Berencana

**Penetapan Rencana Kerja Pemerintah Daerah (RKPD)  
Kota Malang  
Tahun 2022**

Kode	Urusan/ Bidang Urusan/ Program/ Kegiatan/ Sub Kegiatan	Indikator Program/ Kegiatan/ Sub Kegiatan	Target Akhir Periode RPJMD	Realisasi Capaian RKPD Tahun 2020	Prakiraan Capaian Target RKPD Tahun 2021	Capaian Kinerja dan Kerangka Pendanaan						Kelompok Sasaran	Prakiraan Maju Rencana Tahun 2023		Perangkat Daerah Penanggung Jawab
						Target 2022	Pagu Indikatif	Lokasi	Sumber Dana	Prioritas			Target	Pagu Indikatif	
										Nasional	Daerah				
2 14 04	<b>PROGRAM PEMBERDAYAAN DAN PENINGKATAN KELUARGA SEJAHTERA (KS)</b>	Persentase kelompok UPPKS Aktif	%		%	94.83 %	<b>2,924,300,000</b>						94.83 %	<b>2,984,300,000</b>	
2 14 04	<b>Pelaksanaan Pembangunan Keluarga melalui Pembinaan Ketahanan dan Kesejahteraan Keluarga</b>	jumlah peserta pelatihan,peserta lomba	orang		orang	345 orang	<b>600,000,000</b>						345 orang	<b>660,000,000</b>	
2 14 04	2.01 03 Orientasi dan Pelatihan Teknis Pengelola Ketahanan dan Kesejahteraan Keluarga (BKB, BKR, BKL, PPPKS, PIK-R dan Pemberdayaan Ekonomi Keluarga/UPPKS)	jumlah peserta pelatihan	125 orang			125 orang	200,000,000	Kota Malang, Kedungkanda ng, Kedungkanda ng	[DANA UMUM] - PENDAPATAN ASLI DAERAH (PAD)	Meningkatkan Sumber Daya Manusia Yang Berkualitas Dan Berdaya Saing	Percepatan pembangunan infrastruktur penunjang perekonomian yang beririsan dengan prioritas nasional dan penyelesaian masalah prioritas kota	Masyarakt Kota malang	125 orang	220,000,000	Dinas Sosial, Pemberdayaan Perempuan dan Perlindungan Anak serta Pengendalian Penduduk dan Keluarga Berencana
2 14 04	2.01 08 Promosi dan Sosialisasi Kelompok Kegiatan Ketahanan dan Kesejahteraan Keluarga (Menjadi Orang Tua Hebat, Generasi Berencana, Kelanjutusiaan serta Pengelolaan Keuangan Keluarga)	jumlah peserta lomba	220 orang			220 orang	400,000,000	Kota Malang, Kedungkanda ng, Kedungkanda ng	[DANA UMUM] - PENDAPATAN ASLI DAERAH (PAD)	Meningkatkan Sumber Daya Manusia Yang Berkualitas Dan Berdaya Saing	Peningkatan Kualitas SDM yang terdidik, berkarakter, sehat, berdaya saing dan sejahtera	Masyarakt Kota malang	220 orang	440,000,000	Dinas Sosial, Pemberdayaan Perempuan dan Perlindungan Anak serta Pengendalian Penduduk dan Keluarga Berencana
2 14 04	2.02 <b>Pelaksanaan dan Peningkatan Peran Serta Organisasi Kemasyarakatan Tingkat Daerah Kabupaten/ Kota dalam Pembangunan Keluarga Melalui Pembinaan Ketahanan dan Kesejahteraan Keluarga</b>	jumlah peserta penguatan kelembagaan PKK,penguatan ketahanan keluarga,pendidikan & peningkatan ekonomi,pembinaan peningkatan kesehatan keluarga dan lingkungan pembinaan karakter,pelatihan ketrampilan	orang		orang	4215 orang	<b>2,324,300,000</b>						4215 orang	<b>2,324,300,000</b>	

**Penetapan Rencana Kerja Pemerintah Daerah (RKPD)  
Kota Malang  
Tahun 2022**

Kode	Urusan/ Bidang Urusan/ Program/ Kegiatan/ Sub Kegiatan	Indikator Program/ Kegiatan/ Sub Kegiatan	Target Akhir Periode RPJMD	Realisasi Capaian RKPD Tahun 2020	Prakiraan Capaian Target RKPD Tahun 2021	Capaian Kinerja dan Kerangka Pendanaan						Kelompok Sasaran	Prakiraan Maju Rencana Tahun 2023		Perangkat Daerah Penanggung Jawab
						Target 2022	Pagu Indikatif	Lokasi	Sumber Dana	Prioritas			Target	Pagu Indikatif	
										Nasional	Daerah				
2.14.04.2.02.01	Penguatan Kebijakan Daerah dalam Rangka Pemberdayaan dan Peningkatan Peran Serta Organisasi Kemasyarakatan dan Mitra Kerja Lainnya dalam Pembinaan Ketahanan dan Kesejahteraan Keluarga (BKB, BKR, BKL, PPPKS, PIK-R dan Pemberdayaan Ekonomi Keluarga/UPPKS)	jumlah peserta penguatan kelembagaan PKK	1260 orang			1260 orang	1,724,300,000	Kota Malang, Kedungkandang, Kedungkandang	[DANA UMUM] - PENDAPATAN ASLI DAERAH (PAD)	Meningkatkan Sumber Daya Manusia Yang Berkualitas Dan Berdaya Saing	Peningkatan Kualitas SDM yang terdidik, berkarakter, sehat, berdaya saing dan sejahtera	anggota PKK Kota Malang	1260 orang	1,724,300,000	Dinas Sosial, Pemberdayaan Perempuan dan Perlindungan Anak serta Pengendalian Penduduk dan Keluarga Berencana
2.14.04.2.02.03	Pelaksanaan Peningkatan Kapasitas Mitra dan Organisasi Kemasyarakatan dalam Pengelolaan Program Ketahanan dan Kesejahteraan Keluarga (BKB, BKR, BKL, PPPKS, PIK-R dan Pemberdayaan Ekonomi Keluarga/UPPKS)	jumlah peserta penguatan ketahanan keluarga, pendidikan & peningkatan ekonomi, pembinaan peningkatan kesehatan keluarga dan lingkungan dan pembinaan karakter	2955 orang			2955 orang	600,000,000	Kota Malang, Kedungkandang, Kedungkandang	[DANA UMUM] - PENDAPATAN ASLI DAERAH (PAD)	Meningkatkan Sumber Daya Manusia Yang Berkualitas Dan Berdaya Saing	Peningkatan Kualitas SDM yang terdidik, berkarakter, sehat, berdaya saing dan sejahtera	anggota PKK Kota Malang	2955 orang	600,000,000	Dinas Sosial, Pemberdayaan Perempuan dan Perlindungan Anak serta Pengendalian Penduduk dan Keluarga Berencana
<b>TOTAL</b>							<b>49,696,849,834</b>							<b>51,058,490,108</b>	



**Penetapan Rencana Kerja Pemerintah Daerah (RKPD)  
Kota Malang  
Tahun 2022**

Kode	Urusan/ Bidang Urusan/ Program/ Kegiatan/ Sub Kegiatan	Indikator Program/ Kegiatan/ Sub Kegiatan	Target Akhir Periode RPJMD	Realisasi Capaian RKPD Tahun 2020	Prakiraan Capaian Target RKPD Tahun 2021	Capaian Kinerja dan Kerangka Pendanaan						Kelompok Sasaran	Prakiraan Maju Rencana Tahun 2023		Perangkat Daerah Penanggung Jawab
						Target 2022	Pagu Indikatif	Lokasi	Sumber Dana	Prioritas			Target	Pagu Indikatif	
										Nasional	Daerah				
2.07.01.2.02.05	Koordinasi dan Penyusunan Laporan Keuangan Akhir Tahun SKPD	Jumlah laporan keuangan	5 dokumen			5 dokumen	127,200,000	Kota Malang, Kedungkandang, Arjowinangun	[DANA UMUM] - PENDAPATAN ASLI DAERAH (PAD)	Memperkuat Stabilitas Polhukhankam Dan Transformasi Pelayanan Publik	Penyederhanaan perizinan, fleksibilitas birokrasi dan penguatan investasi untuk meningkatkan pendapatan asli daerah	ASN Disnaker, PMPTSP	5 dokumen	145,200,000	Dinas Tenaga Kerja, Penanaman Modal dan Pelayanan Terpadu Satu Pintu
2.07.01.2.03	<b>Administrasi Barang Milik Daerah pada Perangkat Daerah</b>	Persentase barang milik daerah yang terinventarisir	%		%	80 %	<b>8,300,000</b>						80 %	<b>3,850,000</b>	
2.07.01.2.03.06	Penatausahaan Barang Milik Daerah pada SKPD	Jumlah dokumen pelaporan barang milik daerah	2 laporan			2 laporan	8,300,000	Kota Malang, Kedungkandang, Arjowinangun	[DANA UMUM] - PENDAPATAN ASLI DAERAH (PAD)	Memperkuat Stabilitas Polhukhankam Dan Transformasi Pelayanan Publik	Penyederhanaan perizinan, fleksibilitas birokrasi dan penguatan investasi untuk meningkatkan pendapatan asli daerah	Barang Milik Daerah yang dikelola OPD	2 laporan	3,850,000	Dinas Tenaga Kerja, Penanaman Modal dan Pelayanan Terpadu Satu Pintu
2.07.01.2.05	<b>Administrasi Kepegawaian Perangkat Daerah</b>	Persentase pegawai yang terfasilitasi layanan kepegawaian	%		%	100 %	<b>15,000,000</b>						100 %	<b>384,450,000</b>	
2.07.01.2.05.02	Pengadaan Pakaian Dinas Beserta Atribut Kelengkapannya	Jumlah pakaian khusus hari-hari tertentu	11 stel			11 stel	5,000,000	Kota Malang, Kedungkandang, Arjowinangun	[DANA UMUM] - PENDAPATAN ASLI DAERAH (PAD)	Memperkuat Stabilitas Polhukhankam Dan Transformasi Pelayanan Publik	Penyederhanaan perizinan, fleksibilitas birokrasi dan penguatan investasi untuk meningkatkan pendapatan asli daerah	ASN Disnaker, PMPTSP	11 stel	165,000,000	Dinas Tenaga Kerja, Penanaman Modal dan Pelayanan Terpadu Satu Pintu
2.07.01.2.05.09	Pendidikan dan Pelatihan Pegawai Berdasarkan Tugas dan Fungsi	Jumlah sumber daya aparatur yang ditingkatkan/dikembangkan kapasitasnya	25 orang			25 orang	10,000,000	Kota Malang, Kedungkandang, Arjowinangun	[DANA UMUM] - PENDAPATAN ASLI DAERAH (PAD)	Memperkuat Stabilitas Polhukhankam Dan Transformasi Pelayanan Publik	Penyederhanaan perizinan, fleksibilitas birokrasi dan penguatan investasi untuk meningkatkan pendapatan asli daerah	ASN Disnaker, PMPTSP	25 orang	219,450,000	Dinas Tenaga Kerja, Penanaman Modal dan Pelayanan Terpadu Satu Pintu
2.07.01.2.06	<b>Administrasi Umum Perangkat Daerah</b>	Persentase kebutuhan kantor yang terfasilitasi	%		%	80 %	<b>715,000,000</b>						80 %	<b>1,413,500,000</b>	
2.07.01.2.06.01	Penyediaan Komponen Instalasi Listrik/Penerangan Bangunan Kantor	Jumlah Komponen Instalasi Listrik/ Penerangan Bangunan Kantor	10 jenis			10 jenis	10,000,000	Kota Malang, Kedungkandang, Arjowinangun	[DANA UMUM] - PENDAPATAN ASLI DAERAH (PAD)	Memperkuat Stabilitas Polhukhankam Dan Transformasi Pelayanan Publik	Penyederhanaan perizinan, fleksibilitas birokrasi dan penguatan investasi untuk meningkatkan pendapatan asli daerah	ASN Disnaker, PMPTSP dan Masyarakat penerima layanan	10 jenis	55,000,000	Dinas Tenaga Kerja, Penanaman Modal dan Pelayanan Terpadu Satu Pintu



**Penetapan Rencana Kerja Pemerintah Daerah (RKPD)  
Kota Malang  
Tahun 2022**

Kode	Urusan/ Bidang Urusan/ Program/ Kegiatan/ Sub Kegiatan	Indikator Program/ Kegiatan/ Sub Kegiatan	Target Akhir Periode RPJMD	Realisasi Capaian RKPD Tahun 2020	Prakiraan Capaian Target RKPD Tahun 2021	Capaian Kinerja dan Kerangka Pendanaan						Kelompok Sasaran	Prakiraan Maju Rencana Tahun 2023		Perangkat Daerah Penanggung Jawab
						Target 2022	Pagu Indikatif	Lokasi	Sumber Dana	Prioritas			Target	Pagu Indikatif	
										Nasional	Daerah				
2.07.01.2.06.02	Penyediaan Peralatan dan Perlengkapan Kantor	Jumlah alat tulis kantor	67 jenis			67 jenis	199,500,000	Kota Malang, Kedungkandang, Arjowinangun	[DANA UMUM] - PENDAPATAN ASLI DAERAH (PAD)	Memperkuat Stabilitas Polhukhankam Dan Transformasi Pelayanan Publik	Penyederhanaan perizinan, fleksibilitas birokrasi dan penguatan investasi untuk meningkatkan pendapatan asli daerah	ASN Disnaker, PMPTSP dan Masyarakat penerima layanan	67 jenis	330,000,000	Dinas Tenaga Kerja, Penanaman Modal dan Pelayanan Terpadu Satu Pintu
2.07.01.2.06.05	Penyediaan Barang Cetak dan Penggandaan	Jumlah barang cetakan dan penggandaan	14 jenis			14 jenis	150,500,000	Kota Malang, Kedungkandang, Arjowinangun	[DANA UMUM] - PENDAPATAN ASLI DAERAH (PAD)	Memperkuat Stabilitas Polhukhankam Dan Transformasi Pelayanan Publik	Penyederhanaan perizinan, fleksibilitas birokrasi dan penguatan investasi untuk meningkatkan pendapatan asli daerah	ASN Disnaker, PMPTSP dan Masyarakat penerima layanan	14 jenis	275,000,000	Dinas Tenaga Kerja, Penanaman Modal dan Pelayanan Terpadu Satu Pintu
2.07.01.2.06.06	Penyediaan Bahan Bacaan dan Peraturan Perundang-undangan	Jumlah bahan bacaan dan jumlah peraturan perundang-undangan	240 eks 2 dokumen			240 eks 2 dokumen	30,000,000	Kota Malang, Kedungkandang, Arjowinangun	[DANA UMUM] - PENDAPATAN ASLI DAERAH (PAD)	Memperkuat Stabilitas Polhukhankam Dan Transformasi Pelayanan Publik	Penyederhanaan perizinan, fleksibilitas birokrasi dan penguatan investasi untuk meningkatkan pendapatan asli daerah	ASN Disnaker, PMPTSP dan Masyarakat penerima layanan	240 eks 2 dokumen	165,000,000	Dinas Tenaga Kerja, Penanaman Modal dan Pelayanan Terpadu Satu Pintu
2.07.01.2.06.09	Penyelenggaraan Rapat Koordinasi dan Konsultasi SKPD	Jumlah makanan dan minuman dan jumlah rapat-rapat koordinasi dan konsultasi keluar daerah	7007 kotak 26 kali			7007 kotak 26 kali	320,000,000	Kota Malang, Kedungkandang, Arjowinangun	[DANA UMUM] - PENDAPATAN ASLI DAERAH (PAD)	Memperkuat Stabilitas Polhukhankam Dan Transformasi Pelayanan Publik	Penyederhanaan perizinan, fleksibilitas birokrasi dan penguatan investasi untuk meningkatkan pendapatan asli daerah	ASN Disnaker, PMPTSP dan Masyarakat penerima layanan	7007 kotak 26 kali	550,000,000	Dinas Tenaga Kerja, Penanaman Modal dan Pelayanan Terpadu Satu Pintu
2.07.01.2.06.10	Penatausahaan Arsip Dinamis pada SKPD	Jumlah bahan pustaka dan dokumen arsip	4290 berkas			4290 berkas	5,000,000	Kota Malang, Kedungkandang, Arjowinangun	[DANA UMUM] - PENDAPATAN ASLI DAERAH (PAD)	Memperkuat Stabilitas Polhukhankam Dan Transformasi Pelayanan Publik	Penyederhanaan perizinan, fleksibilitas birokrasi dan penguatan investasi untuk meningkatkan pendapatan asli daerah	ASN Disnaker, PMPTSP dan Masyarakat penerima layanan	4290 berkas	38,500,000	Dinas Tenaga Kerja, Penanaman Modal dan Pelayanan Terpadu Satu Pintu
2.07.01.2.07	<b>Pengadaan Barang Milik Daerah Penunjang Urusan Pemerintah Daerah</b>	Persentase pengadaan barang milik daerah sesuai RKBMD	%		%	100 %	<b>50,000,000</b>						100 %	<b>165,550,000</b>	
2.07.01.2.07.10	Pengadaan Sarana dan Prasarana Gedung Kantor atau Bangunan Lainnya	Jumlah perlengkapan gedung kantor	5 jenis			5 jenis	50,000,000	Kota Malang, Kedungkandang, Arjowinangun	[DANA UMUM] - PENDAPATAN ASLI DAERAH (PAD)	Memperkuat Stabilitas Polhukhankam Dan Transformasi Pelayanan Publik	Penyederhanaan perizinan, fleksibilitas birokrasi dan penguatan investasi untuk meningkatkan pendapatan asli daerah	ASN Disnaker, PMPTSP dan Masyarakat penerima layanan	5 jenis	165,550,000	Dinas Tenaga Kerja, Penanaman Modal dan Pelayanan Terpadu Satu Pintu

**Penetapan Rencana Kerja Pemerintah Daerah (RKPD)  
Kota Malang  
Tahun 2022**

Kode	Urusan/ Bidang Urusan/ Program/ Kegiatan/ Sub Kegiatan	Indikator Program/ Kegiatan/ Sub Kegiatan	Target Akhir Periode RPJMD	Realisasi Capaian RKPD Tahun 2020	Prakiraan Capaian Target RKPD Tahun 2021	Capaian Kinerja dan Kerangka Pendanaan						Kelompok Sasaran	Prakiraan Maju Rencana Tahun 2023		Perangkat Daerah Penanggung Jawab
						Target 2022	Pagu Indikatif	Lokasi	Sumber Dana	Prioritas			Target	Pagu Indikatif	
										Nasional	Daerah				
2 07 01 2.08	Penyediaan Jasa Penunjang Urusan Pemerintahan Daerah	Persentase surat dinas yang ditindaklanjuti	%		%	100 %	288,500,000						100 %	417,450,000	
2 07 01 2.08 02	Penyediaan Jasa Komunikasi, Sumber Daya Air dan Listrik	Jumlah bulan pembayaran belanja Telpn, Air dan Listrik	12 bulan			12 bulan	140,000,000	Semua Kabupaten/Kota, Semua Kecamatan, Semua Kelurahan	[DANA UMUM] - PENDAPATAN ASLI DAERAH (PAD)	Memperkuat Stabilitas Polhukhankam Dan Transformasi Pelayanan Publik	Penyederhanaan perizinan, fleksibilitas birokrasi dan penguatan investasi untuk meningkatkan pendapatan asli daerah	ASN Disnaker, PMPTSP dan Masyarakat penerima layanan	12 bulan	198,000,000	Dinas Tenaga Kerja, Penanaman Modal dan Pelayanan Terpadu Satu Pintu
2 07 01 2.08 03	Penyediaan Jasa Peralatan dan Perlengkapan Kantor	Jumlah alat tulis kantor	0 jenis			0 jenis	0	Kota Malang, Kedungkandang, Arjowinangun	[DANA UMUM] - PENDAPATAN ASLI DAERAH (PAD)	Memperkuat Stabilitas Polhukhankam Dan Transformasi Pelayanan Publik	Penyederhanaan perizinan, fleksibilitas birokrasi dan penguatan investasi untuk meningkatkan pendapatan asli daerah	ASN Disnaker, PMPTSP dan Masyarakat penerima layanan	0 jenis	0	Dinas Tenaga Kerja, Penanaman Modal dan Pelayanan Terpadu Satu Pintu
2 07 01 2.08 04	Penyediaan Jasa Pelayanan Umum Kantor	Jumlah bahan dan alat Luasan ruangan yang dibersihkan Luasan ruangan yang dibersihkan	18 jenis 750 m2 5600 m2			18 jenis 750 m2 5600 m2	148,500,000	Kota Malang, Kedungkandang, Arjowinangun	[DANA UMUM] - PENDAPATAN ASLI DAERAH (PAD)	Memperkuat Stabilitas Polhukhankam Dan Transformasi Pelayanan Publik	Penyederhanaan perizinan, fleksibilitas birokrasi dan penguatan investasi untuk meningkatkan pendapatan asli daerah	ASN Disnaker, PMPTSP dan Masyarakat penerima layanan	18 jenis 750 m2 5600 m2	219,450,000	Dinas Tenaga Kerja, Penanaman Modal dan Pelayanan Terpadu Satu Pintu
2 07 01 2.09	Pemeliharaan Barang Milik Daerah Penunjang Urusan Pemerintahan Daerah	Persentase barang milik daerah yang terpelihara	%		%	80 %	600,000,000						80 %	930,050,000	
2 07 01 2.09 02	Penyediaan Jasa Pemeliharaan, Biaya Pemeliharaan, Pajak, dan Perizinan Kendaraan Dinas Operasional atau Lapangan	Jumlah kendaraan dinas/operasional yang dipelihara Jumlah volume BBM dan pelumas	45 unit 22400 liter			45 unit 22400 liter	500,000,000	Kota Malang, Semua Kecamatan, Semua Kelurahan	[DANA UMUM] - PENDAPATAN ASLI DAERAH (PAD)	Memperkuat Stabilitas Polhukhankam Dan Transformasi Pelayanan Publik	Penyederhanaan perizinan, fleksibilitas birokrasi dan penguatan investasi untuk meningkatkan pendapatan asli daerah	Kendaraan dinas/operasional, Gedung kantor/pelayanan, Sarana dan Prasarana Kantor	45 unit 22400 liter	550,000,000	Dinas Tenaga Kerja, Penanaman Modal dan Pelayanan Terpadu Satu Pintu
2 07 01 2.09 09	Pemeliharaan/Rehabilitasi Gedung Kantor dan Bangunan Lainnya	Luasan gedung kantor yang dipelihara	209 m2			209 m2	50,000,000	Kota Malang, Kedungkandang, Arjowinangun	[DANA UMUM] - PENDAPATAN ASLI DAERAH (PAD)	Memperkuat Stabilitas Polhukhankam Dan Transformasi Pelayanan Publik	Penyederhanaan perizinan, fleksibilitas birokrasi dan penguatan investasi untuk meningkatkan pendapatan asli daerah	Kendaraan dinas/operasional, Gedung kantor/pelayanan, Sarana dan Prasarana Kantor	209 m2	105,050,000	Dinas Tenaga Kerja, Penanaman Modal dan Pelayanan Terpadu Satu Pintu

**Penetapan Rencana Kerja Pemerintah Daerah (RKPD)  
Kota Malang  
Tahun 2022**

Kode	Urusan/ Bidang Urusan/ Program/ Kegiatan/ Sub Kegiatan	Indikator Program/ Kegiatan/ Sub Kegiatan	Target Akhir Periode RPJMD	Realisasi Capaian RKPD Tahun 2020	Prakiraan Capaian Target RKPD Tahun 2021	Capaian Kinerja dan Kerangka Pendanaan						Kelompok Sasaran	Prakiraan Maju Rencana Tahun 2023		Perangkat Daerah Penanggung Jawab
						Target 2022	Pagu Indikatif	Lokasi	Sumber Dana	Prioritas			Target	Pagu Indikatif	
										Nasional	Daerah				
2 07 01 2.09 10	Pemeliharaan/Rehabilitasi Sarana dan Prasarana Gedung Kantor atau Bangunan Lainnya	Jumlah peralatan gedung kantor yang dipelihara	5 jenis			5 jenis	50,000,000	Kota Malang, Kedungkandang, Arjowinangun	[DANA UMUM] - PENDAPATAN ASLI DAERAH (PAD)	Memperkuat Stabilitas Polhukhankam Dan Transformasi Pelayanan Publik	Penyederhanaan perizinan, fleksibilitas birokrasi dan penguatan investasi untuk meningkatkan pendapatan asli daerah	Kendaraan dinas/operasional, Gedung kantor/pelayanan, Sarana dan Prasarana Kantor	5 jenis	275,000,000	Dinas Tenaga Kerja, Penanaman Modal dan Pelayanan Terpadu Satu Pintu
2 07 03	<b>PROGRAM PELATIHAN KERJA DAN PRODUKTIVITAS TENAGA KERJA</b>	Persentase Tenaga Kerja Yang Mendapatkan Pelatihan Berbasis Kompetensi	%		%	1 %	<b>508,053,550</b>						1 %	<b>850,000,000</b>	
2 07 03 2.01	<b>Pelaksanaan Pelatihan berdasarkan Unit Kompetensi</b>	Jumlah pengangguran yang dilatih	orang		orang	125 orang	<b>437,882,500</b>						125 orang	<b>750,000,000</b>	
2 07 03 2.01 01	Proses Pelaksanaan Pendidikan dan Pelatihan Keterampilan bagi Pencari Kerja berdasarkan Klaster Kompetensi	Jumlah peserta pendidikan dan pelatihan peningkatan keterampilan dan produktivitas	125 orang			125 orang	437,882,500	Kota Malang, Semua Kecamatan, Semua Kelurahan	[DANA UMUM] - PENDAPATAN ASLI DAERAH (PAD)	Memperkuat Ketahanan Ekonomi Untuk Pertumbuhan Yang Berkualitas dan Berkeadilan	Mendorong aktivitas industri kreatif dan pengembangan pariwisata untuk pembangunan ekonomi kreatif	Masyarakat Kota Malang, Pencari Kerja	125 orang	750,000,000	Dinas Tenaga Kerja, Penanaman Modal dan Pelayanan Terpadu Satu Pintu
2 07 03 2.02	<b>Pembinaan Lembaga Pelatihan Kerja Swasta</b>	Persentase LPK yang memiliki perizinan	LPKS		LPKS	35 LPKS	<b>70,171,050</b>						35 LPKS	<b>100,000,000</b>	
2 07 03 2.02 01	Pembinaan Lembaga Pelatihan Kerja Swasta	Jumlah LPK yang mengikuti Bimtek	35 LPKS			35 LPKS	70,171,050	Kota Malang, Sukun, Pisangcandi	[DANA UMUM] - PENDAPATAN ASLI DAERAH (PAD)	Memperkuat Ketahanan Ekonomi Untuk Pertumbuhan Yang Berkualitas dan Berkeadilan	Mendorong aktivitas industri kreatif dan pengembangan pariwisata untuk pembangunan ekonomi kreatif	LPKS Kota Malang	35 LPKS	100,000,000	Dinas Tenaga Kerja, Penanaman Modal dan Pelayanan Terpadu Satu Pintu
2 07 04	<b>PROGRAM PENEMPATAN TENAGA KERJA</b>	Persentase Pencari Kerja Yang Ditempatkan	%		%	77 %	<b>85,000,000</b>						77 %	<b>316,000,000</b>	
2 07 04 2.01	<b>Pelayanan Antarkerja di Daerah Kabupaten/Kota</b>	Jumlah Bursa Kerja Khusus (BKK) wilayah kab/kota	BKK		BKK	33 BKK	<b>50,000,000</b>						33 BKK	<b>55,000,000</b>	
2 07 04 2.01 03	Penyuluhan dan Bimbingan Jabatan bagi Pencari Kerja	jumlah peserta pembinaan Bursa Kerja Khusus	100 orang			100 orang	50,000,000	Kota Malang, Klojen, Rampalcelaket	[DANA UMUM] - PENDAPATAN ASLI DAERAH (PAD)	Meningkatkan Sumber Daya Manusia Yang Berkualitas Dan Berdaya Saing	Peningkatan Kualitas SDM yang terdidik, berkarakter, sehat, berdaya saing dan sejahtera	BKK	100 orang	55,000,000	Dinas Tenaga Kerja, Penanaman Modal dan Pelayanan Terpadu Satu Pintu
2 07 04 2.03	<b>Pengelolaan Informasi Pasar Kerja</b>	Jumlah lowongan kerja yang tersedia di wilayah kab/kota	lowongan		lowongan	465 lowongan	<b>25,000,000</b>						465 lowongan	<b>250,000,000</b>	

**Penetapan Rencana Kerja Pemerintah Daerah (RKPD)  
Kota Malang  
Tahun 2022**

Kode	Urusan/ Bidang Urusan/ Program/ Kegiatan/ Sub Kegiatan	Indikator Program/ Kegiatan/ Sub Kegiatan	Target Akhir Periode RPJMD	Realisasi Capaian RKPD Tahun 2020	Prakiraan Capaian Target RKPD Tahun 2021	Capaian Kinerja dan Kerangka Pendanaan						Kelompok Sasaran	Prakiraan Maju Rencana Tahun 2023		Perangkat Daerah Penanggung Jawab
						Target 2022	Pagu Indikatif	Lokasi	Sumber Dana	Prioritas			Target	Pagu Indikatif	
										Nasional	Daerah				
2 07 04 2.03 02	Pelayanan dan Penyediaan Informasi Pasar Kerja Online	0	0 orang			0 orang		Kota Malang, Klojen, Rampilcelaket	[DANA UMUM] - PENDAPATAN ASLI DAERAH (PAD)	Meningkatkan Sumber Daya Manusia Yang Berkualitas Dan Berdaya Saing	Peningkatan Kualitas SDM yang terdidik, berkarakter, sehat, berdaya saing dan sejahtera	Pencari kerja dan perusahaan	0 orang	0	Dinas Tenaga Kerja, Penanaman Modal dan Pelayanan Terpadu Satu Pintu
2 07 04 2.03 03	Job Fair/Bursa Kerja	jumlah perusahaan peserta job market fair	50 perusahaan			50 perusahaan	25,000,000	Kota Malang, Klojen, Klojen	[DANA KHUSUS] - DBH CHT	Meningkatkan Sumber Daya Manusia Yang Berkualitas Dan Berdaya Saing	Peningkatan Kualitas SDM yang terdidik, berkarakter, sehat, berdaya saing dan sejahtera	Pencari kerja dan perusahaan	50 perusahaan	250,000,000	Dinas Tenaga Kerja, Penanaman Modal dan Pelayanan Terpadu Satu Pintu
2 07 04 2.04	<b>Pelindungan PMI (Pradana Purna Penempatan) di Daerah Kabupaten/Kota</b>	Jumlah Calon Pekerja Migran Indonesia (CPMI)/Calon Tenaga Kerja Indonesia (CTKI) yang mendapatkan sosialisasi	orang		orang	35 orang	<b>10,000,000</b>						35 orang	<b>11,000,000</b>	
2 07 04 2.04 01	Peningkatan Pelindungan dan Kompetensi Calon Pekerja Migran Indonesia (PMI)/Pekerja Migran Indonesia (PMI)	jumlah peserta sosialisasi perlindungan PMI dan PPTKIS	35 orang			35 orang	10,000,000	Kota Malang, Klojen, Rampilcelaket	[DANA UMUM] - PENDAPATAN ASLI DAERAH (PAD)	Meningkatkan Sumber Daya Manusia Yang Berkualitas Dan Berdaya Saing	Peningkatan Kualitas SDM yang terdidik, berkarakter, sehat, berdaya saing dan sejahtera	CPMI dan P3MI	35 orang	11,000,000	Dinas Tenaga Kerja, Penanaman Modal dan Pelayanan Terpadu Satu Pintu
2 07 05	<b>PROGRAM HUBUNGAN INDUSTRIAL</b>	Persentase perusahaan yang menerapkan tata kelola kerja yang layak	%		%	10.18 %	<b>255,000,000</b>						10.18 %	<b>781,500,000</b>	
2 07 05 2.01	<b>Pengesahan Peraturan Perusahaan dan Pendaftaran Perjanjian Kerja Bersama untuk Perusahaan yang hanya Beroperasi dalam 1 (satu) Daerah Kabupaten/Kota</b>	Persentase perusahaan yang memiliki Peraturan Perusahaan	%		%	10 %	<b>45,000,000</b>						10 %	<b>300,000,000</b>	
2 07 05 2.01 01	Pengesahan Peraturan Perusahaan bagi Perusahaan	jumlah peserta bimtek	100 orang			100 orang	45,000,000	Kota Malang, Klojen, Rampilcelaket	[DANA UMUM] - PENDAPATAN ASLI DAERAH (PAD)	Memperkuat Ketahanan Ekonomi Untuk Pertumbuhan Yang Berkualitas dan Berkeadilan	Peningkatan Kualitas SDM yang terdidik, berkarakter, sehat, berdaya saing dan sejahtera	Pengusaha dan Pekerja di Kota Malang	100 orang	100,000,000	Dinas Tenaga Kerja, Penanaman Modal dan Pelayanan Terpadu Satu Pintu
2 07 05 2.01 02	Pendaftaran Perjanjian Kerjasama bagi Perusahaan	jumlah peserta bimtek	0 orang			0 orang		Kota Malang, Klojen, Rampilcelaket	[DANA UMUM] - PENDAPATAN ASLI DAERAH (PAD)	Memperkuat Ketahanan Ekonomi Untuk Pertumbuhan Yang Berkualitas dan Berkeadilan	Peningkatan Kualitas SDM yang terdidik, berkarakter, sehat, berdaya saing dan sejahtera	Pengusaha dan Pekerja di Kota Malang	0 orang	100,000,000	Dinas Tenaga Kerja, Penanaman Modal dan Pelayanan Terpadu Satu Pintu

**Penetapan Rencana Kerja Pemerintah Daerah (RKPD)  
Kota Malang  
Tahun 2022**

Kode	Urusan/ Bidang Urusan/ Program/ Kegiatan/ Sub Kegiatan	Indikator Program/ Kegiatan/ Sub Kegiatan	Target Akhir Periode RPJMD	Realisasi Capaian RKPD Tahun 2020	Prakiraan Capaian Target RKPD Tahun 2021	Capaian Kinerja dan Kerangka Pendanaan						Kelompok Sasaran	Prakiraan Maju Rencana Tahun 2023		Perangkat Daerah Penanggung Jawab
						Target 2022	Pagu Indikatif	Lokasi	Sumber Dana	Prioritas			Target	Pagu Indikatif	
										Nasional	Daerah				
2.07.05.2.01.03	Penyelenggaraan Pendataan dan Informasi Sarana Hubungan Industrial dan Jaminan Sosial Tenaga Kerja serta Pengupahan	jumlah peserta bimtek	0 orang			0 orang	0	Kota Malang, Klojen, Rampilcelaket	[DANA UMUM] - PENDAPATAN ASLI DAERAH (PAD)	Memperkuat Ketahanan Ekonomi Untuk Pertumbuhan Yang Berkualitas dan Berkeadilan	Peningkatan Kualitas SDM yang terdidik, berkarakter, sehat, berdaya saing dan sejahtera	Pengusaha dan Pekerja di Kota Malang	0 orang	100,000,000	Dinas Tenaga Kerja, Penanaman Modal dan Pelayanan Terpadu Satu Pintu
2.07.05.2.02	<b>Pencegahan dan Penyelesaian Perselisihan Hubungan Industrial, Mogok Kerja dan Penutupan Perusahaan di Daerah Kabupaten/Kota</b>	Persentase kasus yang diselesaikan dengan Perjanjian Bersama (PB)	%		%	67 %	<b>210,000,000</b>						67 %	<b>481,500,000</b>	
2.07.05.2.02.01	Pencegahan Perselisihan Hubungan Industrial, Mogok Kerja, dan Penutupan Perusahaan yang Berakibat/Berdampak pada Kepentingan di 1 (satu) Daerah Kabupaten/Kota	Jumlah peserta pembinaan	100 orang			100 orang	45,000,000	Kota Malang, Klojen, Rampilcelaket	[DANA UMUM] - PENDAPATAN ASLI DAERAH (PAD)	Memperkuat Ketahanan Ekonomi Untuk Pertumbuhan Yang Berkualitas dan Berkeadilan	Peningkatan Kualitas SDM yang terdidik, berkarakter, sehat, berdaya saing dan sejahtera	Pengusaha di Kota Malang, Pekerja di Kota Malang, Serikat Pekerja/Serikat Buruh di kota Malang, Tim LKS Tripartit Kota Malang, Tim UMK Kota Malang	100 orang	100,000,000	Dinas Tenaga Kerja, Penanaman Modal dan Pelayanan Terpadu Satu Pintu
2.07.05.2.02.03	Penyelenggaraan Verifikasi dan Rekapitulasi Keanggotaan pada Organisasi Pengusaha, Federasi dan Konfederasi Serikat Pekerja/Serikat Buruh serta Non Afiliasi	jumlah peserta bimtek	0 orang			0 orang	0	Kota Malang, Klojen, Rampilcelaket	[DANA UMUM] - PENDAPATAN ASLI DAERAH (PAD)	Memperkuat Ketahanan Ekonomi Untuk Pertumbuhan Yang Berkualitas dan Berkeadilan	Peningkatan Kualitas SDM yang terdidik, berkarakter, sehat, berdaya saing dan sejahtera	Pengusaha di Kota Malang, Pekerja di Kota Malang, Serikat Pekerja/Serikat Buruh di kota Malang, Tim LKS Tripartit Kota Malang, Tim UMK Kota Malang	0 orang	100,000,000	Dinas Tenaga Kerja, Penanaman Modal dan Pelayanan Terpadu Satu Pintu
2.07.05.2.02.04	Pelaksanaan Operasional Lembaga Kerjasama Tripartit Daerah Kabupaten/Kota	jumlah dokumen kegiatan	2 dokumen			2 dokumen	165,000,000	Kota Malang, Klojen, Kauman	[DANA UMUM] - PENDAPATAN ASLI DAERAH (PAD)	Memperkuat Ketahanan Ekonomi Untuk Pertumbuhan Yang Berkualitas dan Berkeadilan	Peningkatan Kualitas SDM yang terdidik, berkarakter, sehat, berdaya saing dan sejahtera	Pengusaha di Kota Malang, Pekerja di Kota Malang, Serikat Pekerja/Serikat Buruh di kota Malang, Tim LKS Tripartit Kota Malang, Tim UMK Kota Malang	2 dokumen	181,500,000	Dinas Tenaga Kerja, Penanaman Modal dan Pelayanan Terpadu Satu Pintu

**Penetapan Rencana Kerja Pemerintah Daerah (RKPD)  
Kota Malang  
Tahun 2022**

Kode	Urusan/ Bidang Urusan/ Program/ Kegiatan/ Sub Kegiatan	Indikator Program/ Kegiatan/ Sub Kegiatan	Target Akhir Periode RPJMD	Realisasi Capaian RKPD Tahun 2020	Prakiraan Capaian Target RKPD Tahun 2021	Capaian Kinerja dan Kerangka Pendanaan						Kelompok Sasaran	Prakiraan Maju Rencana Tahun 2023		Perangkat Daerah Penanggung Jawab
						Target 2022	Pagu Indikatif	Lokasi	Sumber Dana	Prioritas			Target	Pagu Indikatif	
										Nasional	Daerah				
2 07 05 2.02 05	Pengembangan Pelaksanaan Jaminan Sosial Tenaga Kerja dan Fasilitas Kesejahteraan Pekerja	jumlah peserta bimbingan teknis	0 orang			0 orang	0	Kota Malang, Klojen, Rampalcelaket	[DANA UMUM] - PENDAPATAN ASLI DAERAH (PAD)	Memperkuat Ketahanan Ekonomi Untuk Pertumbuhan Yang Berkualitas dan Berkeadilan	Peningkatan Kualitas SDM yang terdidik, berkarakter, sehat, berdaya saing dan sejahtera	Pengusaha di Kota Malang, Pekerja di Kota Malang, Serikat Pekerja/Serikat Buruh di kota Malang, Tim LKS Tripartit Kota Malang, Tim UMK Kota Malang	0 orang	100,000,000	Dinas Tenaga Kerja, Penanaman Modal dan Pelayanan Terpadu Satu Pintu
2 18	<b>URUSAN PEMERINTAHAN BIDANG PENANAMAN MODAL</b>						<b>1,910,946,450</b>						<b>4,235,030,000</b>		
2 18 02	<b>PROGRAM PENGEMBANGAN IKLIM PENANAMAN MODAL</b>	Persentase realisasi penanaman modal	%	%		75 %	<b>100,000,000</b>						75 %	<b>330,000,000</b>	
2 18 02 2.01	<b>Penetapan Pemberian Fasilitas/Insentif Dibidang Penanaman Modal yang menjadi Kewenangan Daerah Kabupaten/Kota</b>	Jumlah dokumen penetapan pemberian fasilitas/insentif di bidang penanaman modal	dokumen	dokumen		1 dokumen	<b>100,000,000</b>						1 dokumen	<b>330,000,000</b>	
2 18 02 2.01 01	Penetapan Kebijakan Daerah mengenai Pemberian Fasilitas/Insentif dan Kemudahan Penanaman Modal	Jumlah perda/perwal yang disusun	1 dokumen			1 dokumen	100,000,000	Kota Malang, Kedungkandang, Arjowinangun	[DANA UMUM] - PENDAPATAN ASLI DAERAH (PAD)	Memperkuat Ketahanan Ekonomi Untuk Pertumbuhan Yang Berkualitas dan Berkeadilan	Mendorong aktivitas industri kreatif dan pengembangan pariwisata untuk pembangunan ekonomi kreatif	Pelaku usaha	1 dokumen	330,000,000	Dinas Tenaga Kerja, Penanaman Modal dan Pelayanan Terpadu Satu Pintu
2 18 03	<b>PROGRAM PROMOSI PENANAMAN MODAL</b>	Persentase peningkatan jumlah minat investor	%	%		50 %	<b>110,000,000</b>						50 %	<b>440,000,000</b>	
2 18 03 2.01	<b>Penyelenggaraan Promosi Penanaman Modal yang menjadi Kewenangan Daerah Kabupaten/Kota</b>	Jumlah kegiatan pameran penanaman modal	kali	kali		2 kali	<b>110,000,000</b>						2 kali	<b>440,000,000</b>	
2 18 03 2.01 02	Pelaksanaan Kegiatan Promosi Penanaman Modal Daerah Kabupaten/Kota	Jumlah pelaku usaha yang terfasilitasi Jumlah profil yang disusun Keikutsertaan dalam gelar pameran investasi	20 pelaku usaha 1 dokumen 1 kali			20 pelaku usaha 1 dokumen 1 kali	110,000,000	Semua Kabupaten/Kota, Semua Kecamatan, Semua Kelurahan Kota Malang, Semua Kecamatan, Semua Kelurahan	[DANA UMUM] - PENDAPATAN ASLI DAERAH (PAD)	Memperkuat Ketahanan Ekonomi Untuk Pertumbuhan Yang Berkualitas dan Berkeadilan	Mendorong aktivitas industri kreatif dan pengembangan pariwisata untuk pembangunan ekonomi kreatif	Pelaku usaha dan masyarakat Kota Malang	20 pelaku usaha 1 dokumen 1 kali	440,000,000	Dinas Tenaga Kerja, Penanaman Modal dan Pelayanan Terpadu Satu Pintu
2 18 04	<b>PROGRAM PELAYANAN PENANAMAN MODAL</b>	Persentase Penerbitan Ijin Dan Non Ijin Pekerjaan Umum	%	%		87.5 %	<b>1,347,246,450</b>						87.5 %	<b>1,939,100,000</b>	

**Penetapan Rencana Kerja Pemerintah Daerah (RKPD)  
Kota Malang  
Tahun 2022**

Kode	Urusan/ Bidang Urusan/ Program/ Kegiatan/ Sub Kegiatan	Indikator Program/ Kegiatan/ Sub Kegiatan	Target Akhir Periode RPJMD	Realisasi Capaian RKPD Tahun 2020	Prakiraan Capaian Target RKPD Tahun 2021	Capaian Kinerja dan Kerangka Pendanaan						Kelompok Sasaran	Prakiraan Maju Rencana Tahun 2023		Perangkat Daerah Penanggung Jawab
						Target 2022	Pagu Indikatif	Lokasi	Sumber Dana	Prioritas			Target	Pagu Indikatif	
										Nasional	Daerah				
2 18 04 2.01	<b>Pelayanan Perizinan dan Non Perizinan secara Terpadu Satu Pintu dibidang Penanaman Modal yang menjadi Kewenangan Daerah Kabupaten/ Kota</b>	Jumlah layanan perizinan dan noperizinan pekerjaan umum sesuai standar	izin		izin	5000 izin	<b>1,347,246,450</b>						5000 izin	<b>1,939,100,000</b>	
2 18 04 2.01 01	Penyediaan Pelayanan Terpadu Perizinan dan Nonperizinan berbasis Sistem Pelayanan Perizinan Berusaha Terintegrasi secara Elektronik	Jumlah Perizinan dan Nonperizinan Ekonomi, Pariwisata dan Sosbud yang diterbitkan Jumlah Perizinan dan Nonperizinan Pekerjaan Umum yang diterbitkan	5000 SK 5000 SK			5000 SK 5000 SK	1,292,996,450	Kota Malang, Semua Kecamatan, Semua Kelurahan	[DANA UMUM] - PENDAPATAN ASLI DAERAH (PAD)		Penyederhanaan perizinan, fleksibilitas birokrasi dan penguatan investasi untuk meningkatkan pendapatan asli daerah	Pelaku usaha, masyarakat	5000 SK 5000 SK	1,168,000,000	Dinas Tenaga Kerja, Penanaman Modal dan Pelayanan Terpadu Satu Pintu
2 18 04 2.01 02	Pemantauan Pemenuhan Komitmen Perizinan dan Non Perizinan Penanaman Modal	Jumlah pengajuan ijin yang ditinjau	1100 berkas			1100 berkas	2,000,000	Kota Malang, Semua Kecamatan, Semua Kelurahan	[DANA UMUM] - PENDAPATAN ASLI DAERAH (PAD)		Penyederhanaan perizinan, fleksibilitas birokrasi dan penguatan investasi untuk meningkatkan pendapatan asli daerah	Pelaku usaha, masyarakat	1100 berkas	660,000,000	Dinas Tenaga Kerja, Penanaman Modal dan Pelayanan Terpadu Satu Pintu
2 18 04 2.01 03	Penyediaan Layanan Konsultasi dan Pengelolaan Pengaduan Masyarakat terhadap Pelayanan Terpadu Perizinan dan Non Perizinan	jumlah pengaduan yang ditangani	50 pengaduan			50 pengaduan	52,250,000	Kota Malang, Semua Kecamatan, Semua Kelurahan	[DANA UMUM] - PENDAPATAN ASLI DAERAH (PAD)		Penyederhanaan perizinan, fleksibilitas birokrasi dan penguatan investasi untuk meningkatkan pendapatan asli daerah	Pelaku usaha, masyarakat	50 pengaduan	111,100,000	Dinas Tenaga Kerja, Penanaman Modal dan Pelayanan Terpadu Satu Pintu
2 18 05	<b>PROGRAM PENGENDALIAN PELAKSANAAN PENANAMAN MODAL</b>	persentase ketaatan pelaku usaha wajib LKPM	%		%	75 %	<b>156,700,000</b>						75 %	<b>1,392,930,000</b>	
2 18 05 2.01	<b>Pengendalian Pelaksanaan Penanaman Modal yang menjadi Kewenangan Daerah Kabupaten/Kota</b>	Pembinaan penanaman modal PMA dan PMDN	perusahaan		perusahaan	23 perusahaan	<b>156,700,000</b>						23 perusahaan	<b>1,392,930,000</b>	
2 18 05 2.01 01	Koordinasi dan Sinkronisasi Pemantauan Pelaksanaan Penanaman Modal	Profil hasil pemantauan LKPM	20 proyek			20 proyek	13,800,000	Kota Malang, Semua Kecamatan, Semua Kelurahan	[DANA UMUM] - PENDAPATAN ASLI DAERAH (PAD)	Memperkuat Stabilitas Polhukhankam Dan Transformasi Pelayanan Publik	Penyederhanaan perizinan, fleksibilitas birokrasi dan penguatan investasi untuk meningkatkan pendapatan asli daerah	Pelaku usaha perorangan dan badan usaha yang menerima layanan perizinan usaha	20 proyek	93,500,000	Dinas Tenaga Kerja, Penanaman Modal dan Pelayanan Terpadu Satu Pintu

**Penetapan Rencana Kerja Pemerintah Daerah (RKPD)  
Kota Malang  
Tahun 2022**

Kode	Urusan/ Bidang Urusan/ Program/ Kegiatan/ Sub Kegiatan	Indikator Program/ Kegiatan/ Sub Kegiatan	Target Akhir Periode RPJMD	Realisasi Capaian RKPD Tahun 2020	Prakiraan Capaian Target RKPD Tahun 2021	Capaian Kinerja dan Kerangka Pendanaan						Kelompok Sasaran	Prakiraan Maju Rencana Tahun 2023		Perangkat Daerah Penanggung Jawab
						Target 2022	Pagu Indikatif	Lokasi	Sumber Dana	Prioritas			Target	Pagu Indikatif	
										Nasional	Daerah				
2 18 05 2.01 02	Koordinasi dan Sinkronisasi Pembinaan Pelaksanaan Penanaman Modal	Jumlah peserta bimbingan teknis/ sosialisasi	50 orang			50 orang	78,800,000	Kota Malang, Semua Kecamatan, Semua Kelurahan	[DANA UMUM] - PENDAPATAN ASLI DAERAH (PAD)	Memperkuat Stabilitas Polhukhankam Dan Transformasi Pelayanan Publik	Penyederhanaan perizinan, fleksibilitas birokrasi dan penguatan investasi untuk meningkatkan pendapatan asli daerah	Pelaku usaha perorangan dan badan usaha yang menerima layanan perizinan usaha	50 orang	501,600,000	Dinas Tenaga Kerja, Penanaman Modal dan Pelayanan Terpadu Satu Pintu
2 18 05 2.01 03	Koordinasi dan Sinkronisasi Pengawasan Pelaksanaan Penanaman Modal	Jumlah pelaksanaan monitoring, evaluasi dan pelaporan Penanaman Modal profil hasil pengawasan dan BAP	30 kali 30 proyek			30 kali 30 proyek	64,100,000	Kota Malang, Semua Kecamatan, Semua Kelurahan	[DANA UMUM] - PENDAPATAN ASLI DAERAH (PAD)	Memperkuat Stabilitas Polhukhankam Dan Transformasi Pelayanan Publik	Penyederhanaan perizinan, fleksibilitas birokrasi dan penguatan investasi untuk meningkatkan pendapatan asli daerah	Pelaku usaha perorangan dan badan usaha yang menerima layanan perizinan usaha	30 kali 30 proyek	797,830,000	Dinas Tenaga Kerja, Penanaman Modal dan Pelayanan Terpadu Satu Pintu
2 18 06	<b>PROGRAM PENGELOLAAN DATA DAN SISTEM INFORMASI PENANAMAN MODAL</b>	Persentase sistem informasi yang dapat diakses masyarakat	%		%	90 %	<b>197,000,000</b>						90 %	<b>133,000,000</b>	
2 18 06 2.01	<b>Pengelolaan Data dan Informasi Perizinan dan Non Perizinan yang Terintegrasi pada Tingkat Daerah Kabupaten/Kota</b>	Tersedianya data dan informasi perizinan dan non perizinan kab/kota	%		%	75 %	<b>197,000,000</b>						75 %	<b>133,000,000</b>	
2 18 06 2.01 01	Pengolahan, Penyajian dan Pemanfaatan Data dan Informasi Perizinan dan Non Perizinan Berbasis Sistem Pelayanan Perizinan Berusaha Terintegrasi secara Elektronik	Jumlah aplikasi Jumlah data yang diolah	1 aplikasi 5 fitur 8000 data			1 aplikasi 5 fitur 8000 data	197,000,000	Kota Malang, Semua Kecamatan, Semua Kelurahan	[DANA UMUM] - PENDAPATAN ASLI DAERAH (PAD)	Memperkuat Stabilitas Polhukhankam Dan Transformasi Pelayanan Publik	Penyederhanaan perizinan, fleksibilitas birokrasi dan penguatan investasi untuk meningkatkan pendapatan asli daerah	Pelaku usaha, masyarakat dan instansi pengguna aplikasi perizinan	1 aplikasi 5 fitur 8000 data	133,000,000	Dinas Tenaga Kerja, Penanaman Modal dan Pelayanan Terpadu Satu Pintu
<b>TOTAL</b>							<b>18,442,107,984</b>							<b>23,592,816,214</b>	





**Penetapan Rencana Kerja Pemerintah Daerah (RKPD)  
Kota Malang  
Tahun 2022**

Kode	Urusan/ Bidang Urusan/ Program/ Kegiatan/ Sub Kegiatan	Indikator Program/ Kegiatan/ Sub Kegiatan	Target Akhir Periode RPJMD	Realisasi Capaian RKPD Tahun 2020	Prakiraan Capaian Target RKPD Tahun 2021	Capaian Kinerja dan Kerangka Pendanaan						Kelompok Sasaran	Prakiraan Maju Rencana Tahun 2023		Perangkat Daerah Penanggung Jawab
						Target 2022	Pagu Indikatif	Lokasi	Sumber Dana	Prioritas			Target	Pagu Indikatif	
										Nasional	Daerah				
2.09.01.2.02.01	Penyediaan Gaji dan Tunjangan ASN	Jumlah dokumen	12 dokumen			12 dokumen	11,449,004,948	Kota Malang, Semua Kecamatan, Semua Kelurahan	[DANA UMUM] - PENDAPATAN ASLI DAERAH (PAD)	Memperkuat Stabilitas Polhukhankam Dan Transformasi Pelayanan Publik	Penyederhanaan perizinan, fleksibilitas birokrasi dan penguatan investasi untuk meningkatkan pendapatan asli daerah	Aparatur Dinas Ketahanan Pangan dan Pertanian	12 dokumen	16,351,023,157	Dinas Ketahanan Pangan dan Pertanian
2.09.01.2.02.05	Koordinasi dan Penyusunan Laporan Keuangan Akhir Tahun SKPD	Jumlah laporan keuangan	1 dokumen			1 dokumen	136,579,384	Kota Malang, Semua Kecamatan, Semua Kelurahan	[DANA UMUM] - PENDAPATAN ASLI DAERAH (PAD)	Memperkuat Stabilitas Polhukhankam Dan Transformasi Pelayanan Publik	Penyederhanaan perizinan, fleksibilitas birokrasi dan penguatan investasi untuk meningkatkan pendapatan asli daerah	Aparatur Dinas Ketahanan Pangan dan Pertanian	1 dokumen	99,577,500	Dinas Ketahanan Pangan dan Pertanian
2.09.01.2.05	<b>Administrasi Kepegawaian Perangkat Daerah</b>	Persentase pegawai yang terfasilitasi layanan kepegawaian	%		%	100 %	<b>44,260,000</b>						100 %	<b>62,150,000</b>	
2.09.01.2.05.09	Pendidikan dan Pelatihan Pegawai Berdasarkan Tugas dan Fungsi	Jumlah sumber daya aparatur yang ditingkatkan/dikembangkan kapasitasnya selama 12 bulan	240 orang			240 orang	44,260,000	Kota Malang, Semua Kecamatan, Semua Kelurahan	[DANA UMUM] - PENDAPATAN ASLI DAERAH (PAD)	Memperkuat Stabilitas Polhukhankam Dan Transformasi Pelayanan Publik	Penyederhanaan perizinan, fleksibilitas birokrasi dan penguatan investasi untuk meningkatkan pendapatan asli daerah	Aparatur Dinas Ketahanan Pangan dan Pertanian	240 orang	62,150,000	Dinas Ketahanan Pangan dan Pertanian
2.09.01.2.06	<b>Administrasi Umum Perangkat Daerah</b>	Persentase kebutuhan kantor yang terfasilitasi	%		%	100 %	<b>491,239,000</b>						100 %	<b>859,344,200</b>	
2.09.01.2.06.01	Penyediaan Komponen Instalasi Listrik/Penerangan Bangunan Kantor	Jumlah jenis komponen listrik	8 jenis			8 jenis	8,711,000	Kota Malang, Semua Kecamatan, Semua Kelurahan	[DANA UMUM] - PENDAPATAN ASLI DAERAH (PAD)	Memperkuat Stabilitas Polhukhankam Dan Transformasi Pelayanan Publik	Penyederhanaan perizinan, fleksibilitas birokrasi dan penguatan investasi untuk meningkatkan pendapatan asli daerah	Aparatur Dinas Ketahanan Pangan dan Pertanian	8 jenis	11,972,125	Dinas Ketahanan Pangan dan Pertanian
2.09.01.2.06.02	Penyediaan Peralatan dan Perlengkapan Kantor	Jumlah jenis ATK	40 jenis			40 jenis	94,780,000	Kota Malang, Semua Kecamatan, Semua Kelurahan		Memperkuat Stabilitas Polhukhankam Dan Transformasi Pelayanan Publik	Penyederhanaan perizinan, fleksibilitas birokrasi dan penguatan investasi untuk meningkatkan pendapatan asli daerah	Aparatur Dinas Ketahanan Pangan dan Pertanian	40 jenis	209,128,700	Dinas Ketahanan Pangan dan Pertanian

**Penetapan Rencana Kerja Pemerintah Daerah (RKPD)  
Kota Malang  
Tahun 2022**

Kode	Urusan/ Bidang Urusan/ Program/ Kegiatan/ Sub Kegiatan	Indikator Program/ Kegiatan/ Sub Kegiatan	Target Akhir Periode RPJMD	Realisasi Capaian RKPD Tahun 2020	Prakiraan Capaian Target RKPD Tahun 2021	Capaian Kinerja dan Kerangka Pendanaan						Kelompok Sasaran	Prakiraan Maju Rencana Tahun 2023		Perangkat Daerah Penanggung Jawab
						Target 2022	Pagu Indikatif	Lokasi	Sumber Dana	Prioritas			Target	Pagu Indikatif	
										Nasional	Daerah				
2.09.01.2.06.06	Penyediaan Bahan Bacaan dan Peraturan Perundang-undangan	Jumlah bahan bacaan dan peraturan perundang-undangan	3 bacaan			3 bacaan	4,800,000	Kota Malang, Semua Kecamatan, Semua Kelurahan	[DANA UMUM] - PENDAPATAN ASLI DAERAH (PAD)	Memperkuat Stabilitas Polhukhankam Dan Transformasi Pelayanan Publik	Penyederhanaan perizinan, fleksibilitas birokrasi dan penguatan investasi untuk meningkatkan pendapatan asli daerah	Aparatur Dinas Ketahanan Pangan dan Pertanian	3 bacaan	6,600,000	Dinas Ketahanan Pangan dan Pertanian
2.09.01.2.06.09	Penyelenggaraan Rapat Koordinasi dan Konsultasi SKPD	Jumlah makanan dan minuman Jumlah rapat koordinasi dan konsultasi	1200 kotak 50 kali			1200 kotak 50 kali	382,948,000	Kota Malang, Semua Kecamatan, Semua Kelurahan	[DANA UMUM] - PENDAPATAN ASLI DAERAH (PAD)	Memperkuat Stabilitas Polhukhankam Dan Transformasi Pelayanan Publik	Penyederhanaan perizinan, fleksibilitas birokrasi dan penguatan investasi untuk meningkatkan pendapatan asli daerah	Aparatur Dinas Ketahanan Pangan dan Pertanian	1200 kotak 50 kali	631,643,375	Dinas Ketahanan Pangan dan Pertanian
2.09.01.2.07	<b>Pengadaan Barang Milik Daerah Penunjang Urusan Pemerintahan Daerah</b>	Persentase pengadaan barang milik daerah sesuai RKBMD	%		%	100 %	<b>85,940,000</b>						100 %	<b>80,162,500</b>	
2.09.01.2.07.06	Pengadaan Peralatan dan Mesin Lainnya	Jumlah jenis peralatan gedung kantor	3 jenis			3 jenis	85,940,000	Kota Malang, Semua Kecamatan, Semua Kelurahan	[DANA UMUM] - PENDAPATAN ASLI DAERAH (PAD)	Memperkuat Stabilitas Polhukhankam Dan Transformasi Pelayanan Publik	Penyederhanaan perizinan, fleksibilitas birokrasi dan penguatan investasi untuk meningkatkan pendapatan asli daerah	Aparatur Dinas Ketahanan Pangan dan Pertanian	3 jenis	80,162,500	Dinas Ketahanan Pangan dan Pertanian
2.09.01.2.08	<b>Penyediaan Jasa Penunjang Urusan Pemerintahan Daerah</b>	Persentase surat dinas yang ditindaklanjuti	%		%	100 %	<b>1,013,824,000</b>						100 %	<b>1,168,740,980</b>	
2.09.01.2.08.01	Penyediaan Jasa Surat Menyurat	Jumlah surat teradministrasi selama 1 tahun	1750 surat			1750 surat	561,325,000	Kota Malang, Semua Kecamatan, Semua Kelurahan	[DANA UMUM] - PENDAPATAN ASLI DAERAH (PAD)	Memperkuat Stabilitas Polhukhankam Dan Transformasi Pelayanan Publik	Penyederhanaan perizinan, fleksibilitas birokrasi dan penguatan investasi untuk meningkatkan pendapatan asli daerah	Aparatur Dinas Ketahanan Pangan dan Pertanian	1750 surat	510,991,250	Dinas Ketahanan Pangan dan Pertanian
2.09.01.2.08.02	Penyediaan Jasa Komunikasi, Sumber Daya Air dan Listrik	Jumlah bulan pembayaran belanja telepon, listrik dan air	12 bulan			12 bulan	206,488,000	Kota Malang, Semua Kecamatan, Semua Kelurahan	[DANA UMUM] - PENDAPATAN ASLI DAERAH (PAD)	Memperkuat Stabilitas Polhukhankam Dan Transformasi Pelayanan Publik	Penyederhanaan perizinan, fleksibilitas birokrasi dan penguatan investasi untuk meningkatkan pendapatan asli daerah	Aparatur Dinas Ketahanan Pangan dan Pertanian	12 bulan	294,661,180	Dinas Ketahanan Pangan dan Pertanian

**Penetapan Rencana Kerja Pemerintah Daerah (RKPD)  
Kota Malang  
Tahun 2022**

Kode	Urusan/ Bidang Urusan/ Program/ Kegiatan/ Sub Kegiatan	Indikator Program/ Kegiatan/ Sub Kegiatan	Target Akhir Periode RPJMD	Realisasi Capaian RKPD Tahun 2020	Prakiraan Capaian Target RKPD Tahun 2021	Capaian Kinerja dan Kerangka Pendanaan						Kelompok Sasaran	Prakiraan Maju Rencana Tahun 2023		Perangkat Daerah Penanggung Jawab
						Target 2022	Pagu Indikatif	Lokasi	Sumber Dana	Prioritas			Target	Pagu Indikatif	
										Nasional	Daerah				
2.09.01.2.08.04	Penyediaan Jasa Pelayanan Umum Kantor	Jumlah luasan yang dibersihkan	20727 m2			20727 m2	246,011,000	Kota Malang, Semua Kecamatan, Semua Kelurahan	[DANA UMUM] - PENDAPATAN ASLI DAERAH (PAD)	Memperkuat Stabilitas Polhukhankam Dan Transformasi Pelayanan Publik	Penyederhanaan perizinan, fleksibilitas birokrasi dan penguatan investasi untuk meningkatkan pendapatan asli daerah	Aparatur Dinas Ketahanan Pangan dan Pertanian	20727 m2	363,088,550	Dinas Ketahanan Pangan dan Pertanian
2.09.01.2.09	<b>Pemeliharaan Barang Milik Daerah Penunjang Urusan Pemerintahan Daerah</b>	Persentase barang milik daerah yang terpelihara	%		%	100 %	<b>199,170,680</b>						100 %	<b>1,032,746,250</b>	
2.09.01.2.09.01	Penyediaan Jasa Pemeliharaan, Biaya Pemeliharaan dan Pajak Kendaraan Perorangan Dinas atau Kendaraan Dinas Jabatan	Jumlah kendaraan dinas/operasional yang dipelihara	27 kendaraan			27 kendaraan	111,614,400	Kota Malang, Semua Kecamatan, Semua Kelurahan	[DANA UMUM] - PENDAPATAN ASLI DAERAH (PAD)	Memperkuat Stabilitas Polhukhankam Dan Transformasi Pelayanan Publik	Penyederhanaan perizinan, fleksibilitas birokrasi dan penguatan investasi untuk meningkatkan pendapatan asli daerah	Aparatur Dinas Ketahanan Pangan dan Pertanian	27 kendaraan	195,250,000	Dinas Ketahanan Pangan dan Pertanian
2.09.01.2.09.06	Pemeliharaan Peralatan dan Mesin Lainnya	Jumlah jenis peralatan gedung kantor yang dipelihara	4 jenis			4 jenis	24,258,000	Kota Malang, Semua Kecamatan, Semua Kelurahan	[DANA UMUM] - PENDAPATAN ASLI DAERAH (PAD)	Memperkuat Stabilitas Polhukhankam Dan Transformasi Pelayanan Publik	Penyederhanaan perizinan, fleksibilitas birokrasi dan penguatan investasi untuk meningkatkan pendapatan asli daerah	Aparatur Dinas Ketahanan Pangan dan Pertanian	4 jenis	37,496,250	Dinas Ketahanan Pangan dan Pertanian
2.09.01.2.09.09	Pemeliharaan/Rehabilitasi Gedung Kantor dan Bangunan Lainnya	Jumlah gedung yang direhabilitasi dan jumlah gedung kantor dipelihara	1 gedung			1 gedung	63,298,280	Kota Malang, Semua Kecamatan, Semua Kelurahan	[DANA UMUM] - PENDAPATAN ASLI DAERAH (PAD)	Memperkuat Stabilitas Polhukhankam Dan Transformasi Pelayanan Publik	Penyederhanaan perizinan, fleksibilitas birokrasi dan penguatan investasi untuk meningkatkan pendapatan asli daerah	Aparatur Dinas Ketahanan Pangan dan Pertanian	1 gedung	800,000,000	Dinas Ketahanan Pangan dan Pertanian
2.09.03	<b>PROGRAM PENINGKATAN DIVERSIFIKASI DAN KETAHANAN PANGAN MASYARAKAT</b>	Rasio Konsumsi pangan lokal non beras terhadap beras	-		-	0.096 -	<b>903,400,000</b>						0.096 -	<b>1,421,750,000</b>	
2.09.03.2.01	<b>Penyediaan dan Penyaluran Pangan Pokok atau Pangan Lainnya sesuai dengan Kebutuhan Daerah Kabupaten/Kota dalam rangka Stabilisasi Pasokan dan Harga Pangan</b>	Prosentase peningkatan ketersediaan pangan utama	%		%	2 %	<b>160,500,000</b>						2 %	<b>418,000,000</b>	

**Penetapan Rencana Kerja Pemerintah Daerah (RKPD)  
Kota Malang  
Tahun 2022**

Kode	Urusan/ Bidang Urusan/ Program/ Kegiatan/ Sub Kegiatan	Indikator Program/ Kegiatan/ Sub Kegiatan	Target Akhir Periode RPJMD	Realisasi Capaian RKPD Tahun 2020	Prakiraan Capaian Target RKPD Tahun 2021	Capaian Kinerja dan Kerangka Pendanaan						Kelompok Sasaran	Prakiraan Maju Rencana Tahun 2023		Perangkat Daerah Penanggung Jawab
						Target 2022	Pagu Indikatif	Lokasi	Sumber Dana	Prioritas			Target	Pagu Indikatif	
										Nasional	Daerah				
2 09 03 2.01 03	Koordinasi, Sinkronisasi dan Pelaksanaan Distribusi Pangan Pokok dan Pangan Lainnya	Jumlah Promosi	3 Promosi			3 Promosi	120,500,000	Kota Malang, Semua Kecamatan, Semua Kelurahan	[DANA UMUM] - PENDAPATAN ASLI DAERAH (PAD)	Memperkuat Ketahanan Ekonomi Untuk Pertumbuhan Yang Berkualitas dan Berkeadilan	Peningkatan Kualitas SDM yang terdidik, berkarakter, sehat, berdaya saing dan sejahtera	Pelaku usaha komoditas pertanian dan kelompok masyarakat binaan Dispangtan	3 Promosi	330,000,000	Dinas Ketahanan Pangan dan Pertanian
2 09 03 2.01 06	Pengembangan Kelembagaan Usaha Pangan Masyarakat dan Toko Tani Indonesia	Jumlah kemitraan	2 Kemitraan			2 Kemitraan	40,000,000	Kota Malang, Semua Kecamatan, Semua Kelurahan	[DANA UMUM] - PENDAPATAN ASLI DAERAH (PAD)	Memperkuat Ketahanan Ekonomi Untuk Pertumbuhan Yang Berkualitas dan Berkeadilan	Peningkatan Kualitas SDM yang terdidik, berkarakter, sehat, berdaya saing dan sejahtera	Pelaku usaha komoditas pertanian dan kelompok masyarakat binaan Dispangtan	2 Kemitraan	88,000,000	Dinas Ketahanan Pangan dan Pertanian
2 09 03 2.04	<b>Pelaksanaan Pencapaian Target Konsumsi Pangan Perkapita/Tahun sesuai dengan Angka Kecukupan Gizi</b>	Pengeluaran per kapita makanan	rupiah		rupiah	671058 rupiah	<b>742,900,000</b>						671058 rupiah	<b>1,003,750,000</b>	
2 09 03 2.04 01	Penyusunan dan Penetapan Target Konsumsi Pangan per Kapita per Tahun	Jumlah rekomendasi	2 rekomend asi			2 rekomend asi	100,000,000	Kota Malang, Semua Kecamatan, Semua Kelurahan	[DANA UMUM] - PENDAPATAN ASLI DAERAH (PAD)	Memperkuat Ketahanan Ekonomi Untuk Pertumbuhan Yang Berkualitas dan Berkeadilan	Peningkatan Kualitas SDM yang terdidik, berkarakter, sehat, berdaya saing dan sejahtera	Masyarakat Kota Malang	2 rekomend asi	550,000,000	Dinas Ketahanan Pangan dan Pertanian
2 09 03 2.04 02	Pemberdayaan Masyarakat dalam Penganekaragaman Konsumsi Pangan Berkbasis Sumber Daya Lokal	Jumlah peserta KIE Penganekaragaman Pangan	100 peserta			100 peserta	642,900,000	Kota Malang, Semua Kecamatan, Semua Kelurahan	[DANA UMUM] - PENDAPATAN ASLI DAERAH (PAD)	Memperkuat Ketahanan Ekonomi Untuk Pertumbuhan Yang Berkualitas dan Berkeadilan	Peningkatan Kualitas SDM yang terdidik, berkarakter, sehat, berdaya saing dan sejahtera	Masyarakat Kota Malang	100 peserta	453,750,000	Dinas Ketahanan Pangan dan Pertanian
2 09 05	<b>PROGRAM PENGAWASAN KEAMANAN PANGAN</b>	Persentase PSAT yang layak konsumsi	%		%	2 %	<b>90,000,000</b>						2 %	<b>55,000,000</b>	
2 09 05 2.01	<b>Pelaksanaan Pengawasan Keamanan Pangan Segar Daerah Kabupaten/Kota</b>	Jumlah PSAT	angka		angka	15 angka	<b>90,000,000</b>						15 angka	<b>55,000,000</b>	
2 09 05 2.01 05	Penyediaan Sarana dan Prasarana Pengujian Mutu dan Keamanan Pangan Segar Asal Tumbuhan Daerah Kabupaten/Kota	Jumlah peserta	100 peserta			100 peserta	90,000,000	Kota Malang, Semua Kecamatan, Semua Kelurahan	[DANA UMUM] - PENDAPATAN ASLI DAERAH (PAD)	Memperkuat Ketahanan Ekonomi Untuk Pertumbuhan Yang Berkualitas dan Berkeadilan	Peningkatan Kualitas SDM yang terdidik, berkarakter, sehat, berdaya saing dan sejahtera	Masyarakat Kota Malang	100 peserta	55,000,000	Dinas Ketahanan Pangan dan Pertanian
3	<b>URUSAN PEMERINTAHAN PILIHAN</b>														
3 25	<b>URUSAN PEMERINTAHAN BIDANG KELAUTAN DAN PERIKANAN</b>						<b>1,786,660,000</b>						<b>4,356,182,000</b>		
3 25 04	<b>PROGRAM PENGELOLAAN PERIKANAN BUDIDAYA</b>	Persentase peningkatan produksi perikanan	%		%	2.50 %	<b>1,706,660,000</b>						2.50 %	<b>4,268,182,000</b>	

**Penetapan Rencana Kerja Pemerintah Daerah (RKPD)  
Kota Malang  
Tahun 2022**

Kode	Urusan/ Bidang Urusan/ Program/ Kegiatan/ Sub Kegiatan	Indikator Program/ Kegiatan/ Sub Kegiatan	Target Akhir Periode RPJMD	Realisasi Capaian RKPD Tahun 2020	Prakiraan Capaian Target RKPD Tahun 2021	Capaian Kinerja dan Kerangka Pendanaan						Kelompok Sasaran	Prakiraan Maju Rencana Tahun 2023		Perangkat Daerah Penanggung Jawab
						Target 2022	Pagu Indikatif	Lokasi	Sumber Dana	Prioritas			Target	Pagu Indikatif	
										Nasional	Daerah				
3 25 04 2.02	<b>Pemberdayaan Pembudi Daya Ikan Kecil</b>	Jumlah total produksi perikanan (budidaya)	ton		ton	139.94 ton	<b>1,307,820,000</b>						139.94 ton	<b>283,536,000</b>	
3 25 04 2.02 04	Pemberian Pendampingan, Kemudahan Akses Ilmu Pengetahuan, Teknologi dan Informasi, serta Penyelenggaraan Pendidikan dan Pelatihan	Jumlah peserta	257 orang			257 orang	1,307,820,000	Kota Malang, Semua Kecamatan, Semua Kelurahan	[DANA UMUM] - PENDAPATAN ASLI DAERAH (PAD)	Memperkuat Ketahanan Ekonomi Untuk Pertumbuhan Yang Berkualitas dan Berkeadilan	Peningkatan Kualitas SDM yang terdidik, berkarakter, sehat, berdaya saing dan sejahtera	Pembudidaya ikan di wilayah Kota Malang	257 orang	283,536,000	Dinas Ketahanan Pangan dan Pertanian
3 25 04 2.04	<b>Pengelolaan Pembudidayaan Ikan</b>	Jumlah benih budidaya air tawar yang di produksi	ton		ton	243.02 ton	<b>398,840,000</b>						243.02 ton	<b>3,984,646,000</b>	
3 25 04 2.04 02	Penyediaan Prasarana Pembudidayaan Ikan dalam 1 (satu) Daerah Kabupaten/Kota	Jumlah sarana dan prasarana pembenihan ikan	6 jenis sarpras			6 jenis sarpras	398,840,000	Kota Malang, Semua Kecamatan, Semua Kelurahan	[DANA UMUM] - PENDAPATAN ASLI DAERAH (PAD)	Memperkuat Ketahanan Ekonomi Untuk Pertumbuhan Yang Berkualitas dan Berkeadilan	Peningkatan Kualitas SDM yang terdidik, berkarakter, sehat, berdaya saing dan sejahtera	Unit pembenihan ikan wonokoyo dan tlogowaru	6 jenis sarpras	3,984,646,000	Dinas Ketahanan Pangan dan Pertanian
3 25 06	<b>PROGRAM PENGOLAHAN DAN PEMASARAN HASIL PERIKANAN</b>	Persentase peningkatan produksi perikanan	%		%	2.50 %	<b>80,000,000</b>						2.50 %	<b>88,000,000</b>	
3 25 06 2.02	<b>Pembinaan Mutu dan Keamanan Hasil Perikanan Bagi Usaha Pengolahan dan Pemasaran Skala Mikro dan Kecil</b>	Jumlah pengolah dan pemasar ikan skala mikro dan kecil yang menerima peningkatan kapasitas	peserta		peserta	50 peserta	<b>80,000,000</b>						50 peserta	<b>88,000,000</b>	
3 25 06 2.02 01	Pelaksanaan Bimbingan dan Penerapan Persyaratan atau Standar pada Usaha Pengolahan dan Pemasaran Skala Mikro dan Kecil	Jumlah peserta	170 peserta			170 peserta	80,000,000	Semua Kabupaten/Ko ta, Semua Kecamatan, Semua Kelurahan	[DANA UMUM] - PENDAPATAN ASLI DAERAH (PAD)	Memperkuat Ketahanan Ekonomi Untuk Pertumbuhan Yang Berkualitas dan Berkeadilan	Peningkatan Kualitas SDM yang terdidik, berkarakter, sehat, berdaya saing dan sejahtera	Pelaku usaha mikro kecil pengolah ikan di kota malang	170 peserta	88,000,000	Dinas Ketahanan Pangan dan Pertanian
3 27	<b>URUSAN PEMERINTAHAN BIDANG PERTANIAN</b>						<b>800,000,000</b>						<b>1,059,466,000</b>		
3 27 02	<b>PROGRAM PENYEDIAAN DAN PENGEMBANGAN SARANA PERTANIAN</b>	Jumlah produksi pertanian	ton		ton	64169,49 ton	<b>258,750,000</b>						64169,49 ton	<b>508,652,500</b>	
3 27 02 2.01	<b>Pengawasan Penggunaan Sarana Pertanian</b>	Jumlah jenis sarana pertanian yang diberikan	jenis		jenis	4 jenis	<b>183,750,000</b>						4 jenis	<b>425,162,500</b>	

**Penetapan Rencana Kerja Pemerintah Daerah (RKPD)  
Kota Malang  
Tahun 2022**

Kode	Urusan/ Bidang Urusan/ Program/ Kegiatan/ Sub Kegiatan	Indikator Program/ Kegiatan/ Sub Kegiatan	Target Akhir Periode RPJMD	Realisasi Capaian RKPD Tahun 2020	Prakiraan Capaian Target RKPD Tahun 2021	Capaian Kinerja dan Kerangka Pendanaan						Kelompok Sasaran	Prakiraan Maju Rencana Tahun 2023		Perangkat Daerah Penanggung Jawab
						Target 2022	Pagu Indikatif	Lokasi	Sumber Dana	Prioritas			Target	Pagu Indikatif	
										Nasional	Daerah				
3 27 02 2.01 01	Pengawasan Penggunaan Sarana Pendukung Pertanian sesuai dengan Komoditas, Teknologi dan Spesifik Lokasi	Jumlah jenis alat dan mesin pertanian	2 jenis			2 jenis	58,750,000	Kota Malang, Blimbing, Semua Kelurahan Kota Malang, Kedungkand ng, Semua Kelurahan Kota Malang, Sukun, Semua Kelurahan Kota Malang, Lowokwaru, Semua Kelurahan	[DANA UMUM] - PENDAPATAN ASLI DAERAH (PAD)	Memperkuat Ketahanan Ekonomi Untuk Pertumbuhan Yang Berkualitas dan Berkeadilan	Peningkatan Kualitas SDM yang terdidik, berkarakter, sehat, berdaya saing dan sejahtera	Kelompok tani/gapoktan	2 jenis	180,000,000	Dinas Ketahanan Pangan dan Pertanian
3 27 02 2.01 02	Pendampingan Penggunaan Sarana Pendukung Pertanian	Jumlah jenis bantuan	2 jenis			2 jenis	125,000,000	Kota Malang, Semua Kecamatan, Semua Kelurahan	[DANA UMUM] - PENDAPATAN ASLI DAERAH (PAD)	Memperkuat Ketahanan Ekonomi Untuk Pertumbuhan Yang Berkualitas dan Berkeadilan	Peningkatan Kualitas SDM yang terdidik, berkarakter, sehat, berdaya saing dan sejahtera	Kelompok tani/gapoktan	2 jenis	245,162,500	Dinas Ketahanan Pangan dan Pertanian
3 27 02 2.05	<b>Pengendalian dan Pengawasan Penyediaan dan Peredaran Benih/Bibit Ternak, dan Hijauan Pakan Ternak dalam Daerah Kabupaten/Kota</b>	Jumlah penerapan teknologi peternakan	teknologi		teknologi	1 teknologi	<b>75,000,000</b>						1 teknologi	<b>83,490,000</b>	
3 27 02 2.05 05	Pengendalian Penyediaan Benih/Bibit Ternak dan Hijauan Pakan Ternak	Jumlah pelayanan inseminasi buatan	205 pelayanan			205 pelayanan	75,000,000	Kota Malang, Semua Kecamatan, Semua Kelurahan	[DANA UMUM] - PENDAPATAN ASLI DAERAH (PAD)	Memperkuat Ketahanan Ekonomi Untuk Pertumbuhan Yang Berkualitas dan Berkeadilan	Peningkatan Kualitas SDM yang terdidik, berkarakter, sehat, berdaya saing dan sejahtera	Peternak di Kota Malang	205 pelayanan	83,490,000	Dinas Ketahanan Pangan dan Pertanian
3 27 03	<b>PROGRAM PENYEDIAAN DAN PENGEMBANGAN PRASARANA PERTANIAN</b>	Persentase Prasarana Pertanian dalam kondisi baik	%		%	81 %	<b>200,000,000</b>						81 %	<b>80,000,000</b>	
3 27 03 2.01	<b>Pengembangan Prasarana Pertanian</b>	Jumlah prasarana pertanian dalam kondisi baik	angka		angka	1 angka	<b>200,000,000</b>						1 angka	<b>80,000,000</b>	
3 27 03 2.01 01	Pengelolaan Lahan Pertanian Pangan Berkelanjutan/LP2B, Kawasan Pertanian Pangan Berkelanjutan/KP2B dan Lahan Cadangan Pertanian Pangan Berkelanjutan/LCP2B	Jumlah luas lahan	23.49 Ha			23.49 Ha	200,000,000	Kota Malang, Sukun, Semua Kelurahan Kota Malang, Lowokwaru, Semua Kelurahan	[DANA UMUM] - PENDAPATAN ASLI DAERAH (PAD)	Memperkuat Ketahanan Ekonomi Untuk Pertumbuhan Yang Berkualitas dan Berkeadilan	Peningkatan Kualitas SDM yang terdidik, berkarakter, sehat, berdaya saing dan sejahtera	Petani di Kota Malang	23.49 Ha	80,000,000	Dinas Ketahanan Pangan dan Pertanian





**Penetapan Rencana Kerja Pemerintah Daerah (RKPD)  
Kota Malang  
Tahun 2022**

Kode	Urusan/ Bidang Urusan/ Program/ Kegiatan/ Sub Kegiatan	Indikator Program/ Kegiatan/ Sub Kegiatan	Target Akhir Periode RPJMD	Realisasi Capaian RKPD Tahun 2020	Prakiraan Capaian Target RKPD Tahun 2021	Capaian Kinerja dan Kerangka Pendanaan						Kelompok Sasaran	Prakiraan Maju Rencana Tahun 2023		Perangkat Daerah Penanggung Jawab
						Target 2022	Pagu Indikatif	Lokasi	Sumber Dana	Prioritas			Target	Pagu Indikatif	
										Nasional	Daerah				
3 27 07 2.01 02	Pengembangan Kapasitas Kelembagaan Petani di Kecamatan dan Desa	Jumlah Poktan/Gapoktan yang mendapatkan peningkatan kemampuan	41 Poktan			41 Poktan	22,440,000	Kota Malang, Semua Kecamatan, Semua Kelurahan	[DANA UMUM] - PENDAPATAN ASLI DAERAH (PAD)	Memperkuat Ketahanan Ekonomi Untuk Pertumbuhan Yang Berkualitas dan Berkeadilan	Peningkatan Kualitas SDM yang terdidik, berkarakter, sehat, berdaya saing dan sejahtera	Pelaku utama, pelaku usaha, penyuluh pertanian dan kelompok tani	41 Poktan	13,125,000	Dinas Ketahanan Pangan dan Pertanian
<b>TOTAL</b>							<b>17,166,164,948</b>							<b>26,787,666,837</b>	



**Penetapan Rencana Kerja Pemerintah Daerah (RKPD)  
Kota Malang  
Tahun 2022**

Kode	Urusan/ Bidang Urusan/ Program/ Kegiatan/ Sub Kegiatan	Indikator Program/ Kegiatan/ Sub Kegiatan	Target Akhir Periode RPJMD	Realisasi Capaian RKPD Tahun 2020	Prakiraan Capaian Target RKPD Tahun 2021	Capaian Kinerja dan Kerangka Pendanaan						Kelompok Sasaran	Prakiraan Maju Rencana Tahun 2023		Perangkat Daerah Penanggung Jawab
						Target 2022	Pagu Indikatif	Lokasi	Sumber Dana	Prioritas			Target	Pagu Indikatif	
										Nasional	Daerah				
2.11.01.2.02.01	Penyediaan Gaji dan Tunjangan ASN	Jumlah bulan pembayaran Gaji	14 bulan			14 bulan	83,534,765,011	Kota Malang, Semua Kecamatan, Semua Kelurahan	[DANA UMUM] - PENDAPATAN ASLI DAERAH (PAD) [DANA UMUM] - Dana Transfer Umum - Dana Alokasi Umum	Memperkuat Stabilitas Polhukhankam Dan Transformasi Pelayanan Publik	Penyederhanaan perizinan, fleksibilitas birokrasi dan penguatan investasi untuk meningkatkan pendapatan asli daerah	ASN Dinas Lingkungan Hidup	14 bulan	105,000,000,000	Dinas Lingkungan Hidup
2.11.01.2.02.05	Koordinasi dan Penyusunan Laporan Keuangan Akhir Tahun SKPD	Jumlah laporan keuangan	14 dokumen			14 dokumen	225,000,000	Kota Malang, Semua Kecamatan, Semua Kelurahan	[DANA UMUM] - Dana Transfer Umum - Dana Bagi Hasil	Memperkuat Stabilitas Polhukhankam Dan Transformasi Pelayanan Publik	Penyederhanaan perizinan, fleksibilitas birokrasi dan penguatan investasi untuk meningkatkan pendapatan asli daerah	ASN Dinas Lingkungan Hidup	14 dokumen	419,265,000	Dinas Lingkungan Hidup
2.11.01.2.03	<b>Administrasi Barang Milik Daerah pada Perangkat Daerah</b>	Persentase Barang Milik Daerah yang terinventarisir	%		%	100 %	<b>649,440,000</b>						100 %	<b>825,000,000</b>	
2.11.01.2.03.06	Penatausahaan Barang Milik Daerah pada SKPD	Jumlah dokumen pelaporan barang milik daerah	11 dokumen			11 dokumen	649,440,000	Kota Malang, Semua Kecamatan, Semua Kelurahan	[DANA UMUM] - Dana Transfer Umum - Dana Bagi Hasil	Memperkuat Stabilitas Polhukhankam Dan Transformasi Pelayanan Publik	Penyederhanaan perizinan, fleksibilitas birokrasi dan penguatan investasi untuk meningkatkan pendapatan asli daerah	Dinas Lingkungan Hidup	11 dokumen	825,000,000	Dinas Lingkungan Hidup
2.11.01.2.05	<b>Administrasi Kepegawaian Perangkat Daerah</b>	Persentase Pegawai yang terfasilitasi layanan kepegawaian	%		%	100 %	<b>1,150,000,000</b>						100 %	<b>2,200,000,000</b>	
2.11.01.2.05.02	Pengadaan Pakaian Dinas Beserta Atribut Kelengkapannya	Jumlah pakaian khusus hari - hari tertentu	1400 stel			1400 stel	1,050,000,000	Kota Malang, Semua Kecamatan, Semua Kelurahan	[DANA UMUM] - Dana Transfer Umum - Dana Bagi Hasil	Memperkuat Stabilitas Polhukhankam Dan Transformasi Pelayanan Publik	Penyederhanaan perizinan, fleksibilitas birokrasi dan penguatan investasi untuk meningkatkan pendapatan asli daerah	ASN Dinas Lingkungan Hidup	1400 stel	1,900,000,000	Dinas Lingkungan Hidup
2.11.01.2.05.09	Pendidikan dan Pelatihan Pegawai Berdasarkan Tugas dan Fungsi	Jumlah sumber daya aparatur yang ditingkatkan/dikembangkan kapasitasnya	25 orang			25 orang	100,000,000	Kota Malang, Semua Kecamatan, Semua Kelurahan	[DANA UMUM] - Dana Transfer Umum - Dana Bagi Hasil	Memperkuat Stabilitas Polhukhankam Dan Transformasi Pelayanan Publik	Penyederhanaan perizinan, fleksibilitas birokrasi dan penguatan investasi untuk meningkatkan pendapatan asli daerah	ASN Dinas Lingkungan Hidup	25 orang	300,000,000	Dinas Lingkungan Hidup
2.11.01.2.06	<b>Administrasi Umum Perangkat Daerah</b>	Persentase Kebutuhan Kantor yang terfasilitasi	%		%	100 %	<b>2,209,872,500</b>						100 %	<b>5,325,000,000</b>	

**Penetapan Rencana Kerja Pemerintah Daerah (RKPD)  
Kota Malang  
Tahun 2022**

Kode	Urusan/ Bidang Urusan/ Program/ Kegiatan/ Sub Kegiatan	Indikator Program/ Kegiatan/ Sub Kegiatan	Target Akhir Periode RPJMD	Realisasi Capaian RKPD Tahun 2020	Prakiraan Capaian Target RKPD Tahun 2021	Capaian Kinerja dan Kerangka Pendanaan						Kelompok Sasaran	Prakiraan Maju Rencana Tahun 2023		Perangkat Daerah Penanggung Jawab
						Target 2022	Pagu Indikatif	Lokasi	Sumber Dana	Prioritas			Target	Pagu Indikatif	
										Nasional	Daerah				
2.11.01.2.06.01	Penyediaan Komponen Instalasi Listrik/Penerangan Bangunan Kantor	Jumlah Komponen Instalasi Listrik/penerangan bangunan kantor	10 Jenis			10 Jenis	125,000,000	Kota Malang, Semua Kecamatan, Semua Kelurahan	[DANA UMUM] - Dana Transfer Umum - Dana Bagi Hasil	Memperkuat Stabilitas Polhukhankam Dan Transformasi Pelayanan Publik	Penyederhanaan perizinan, fleksibilitas birokrasi dan penguatan investasi untuk meningkatkan pendapatan asli daerah	Dinas Lingkungan Hidup	10 Jenis	200,000,000	Dinas Lingkungan Hidup
2.11.01.2.06.02	Penyediaan Peralatan dan Perlengkapan Kantor	Jumlah alat tulis kantor	75 Jenis			75 Jenis	261,617,500	Kota Malang, Semua Kecamatan, Semua Kelurahan	[DANA UMUM] - Dana Transfer Umum - Dana Bagi Hasil	Memperkuat Stabilitas Polhukhankam Dan Transformasi Pelayanan Publik	Penyederhanaan perizinan, fleksibilitas birokrasi dan penguatan investasi untuk meningkatkan pendapatan asli daerah	Dinas Lingkungan Hidup	75 Jenis	480,000,000	Dinas Lingkungan Hidup
2.11.01.2.06.03	Penyediaan Peralatan Rumah Tangga	Jumlah peralatan rumah tangga	17 Jenis			17 Jenis	25,000,000	Kota Malang, Semua Kecamatan, Semua Kelurahan	[DANA UMUM] - Dana Transfer Umum - Dana Bagi Hasil	Memperkuat Stabilitas Polhukhankam Dan Transformasi Pelayanan Publik	Penyederhanaan perizinan, fleksibilitas birokrasi dan penguatan investasi untuk meningkatkan pendapatan asli daerah	Dinas Lingkungan Hidup	17 Jenis	100,000,000	Dinas Lingkungan Hidup
2.11.01.2.06.04	Penyediaan Bahan Logistik Kantor	Jumlah perkiraan kegiatan peringatan/kegiatan insidental	2 kali kegiatan			2 kali kegiatan	125,000,000	Kota Malang, Semua Kecamatan, Semua Kelurahan	[DANA UMUM] - Dana Transfer Umum - Dana Bagi Hasil	Memperkuat Stabilitas Polhukhankam Dan Transformasi Pelayanan Publik	Penyederhanaan perizinan, fleksibilitas birokrasi dan penguatan investasi untuk meningkatkan pendapatan asli daerah	Dinas Lingkungan Hidup	2 kali kegiatan	250,000,000	Dinas Lingkungan Hidup
2.11.01.2.06.05	Penyediaan Barang Cetak dan Penggandaan	Jumlah barang cetakan dan penggandaan	11 Jenis			11 Jenis	257,050,000	Semua Kabupaten/Kota, Semua Kecamatan, Semua Kelurahan	[DANA UMUM] - Dana Transfer Umum - Dana Bagi Hasil	Memperkuat Stabilitas Polhukhankam Dan Transformasi Pelayanan Publik	Penyederhanaan perizinan, fleksibilitas birokrasi dan penguatan investasi untuk meningkatkan pendapatan asli daerah	Dinas Lingkungan Hidup	11 Jenis	350,000,000	Dinas Lingkungan Hidup
2.11.01.2.06.06	Penyediaan Bahan Bacaan dan Peraturan Perundang-undangan	Penyediaan bahan bacaan dan peraturan Perundang-undangan	225 buku			225 buku	25,000,000	Kota Malang, Semua Kecamatan, Semua Kelurahan	[DANA UMUM] - Dana Transfer Umum - Dana Bagi Hasil	Memperkuat Stabilitas Polhukhankam Dan Transformasi Pelayanan Publik	Penyederhanaan perizinan, fleksibilitas birokrasi dan penguatan investasi untuk meningkatkan pendapatan asli daerah	Dinas Lingkungan Hidup	225 buku	95,000,000	Dinas Lingkungan Hidup

**Penetapan Rencana Kerja Pemerintah Daerah (RKPD)  
Kota Malang  
Tahun 2022**

Kode	Urusan/ Bidang Urusan/ Program/ Kegiatan/ Sub Kegiatan	Indikator Program/ Kegiatan/ Sub Kegiatan	Target Akhir Periode RPJMD	Realisasi Capaian RKPD Tahun 2020	Prakiraan Capaian Target RKPD Tahun 2021	Capaian Kinerja dan Kerangka Pendanaan						Kelompok Sasaran	Prakiraan Maju Rencana Tahun 2023		Perangkat Daerah Penanggung Jawab
						Target 2022	Pagu Indikatif	Lokasi	Sumber Dana	Prioritas			Target	Pagu Indikatif	
										Nasional	Daerah				
2.11.01.2.06.09	Penyelenggaraan Rapat Koordinasi dan Konsultasi SKPD	Jumlah makanan dan minuman Jumlah rapat-rapat koordinasi dan konsultasi keluar daerah	36000 kotak 90 kali			36000 kotak 90 kali	1,391,205,000	Kota Malang, Semua Kecamatan, Semua Kelurahan	[DANA UMUM] - Dana Transfer Umum - Dana Bagi Hasil	Memperkuat Stabilitas Polhukhankam Dan Transformasi Pelayanan Publik	Penyederhanaan perizinan, fleksibilitas birokrasi dan penguatan investasi untuk meningkatkan pendapatan asli daerah	Dinas Lingkungan Hidup	36000 kotak 90 kali	3,850,000,000	Dinas Lingkungan Hidup
2.11.01.2.07	<b>Pengadaan Barang Milik Daerah Penunjang Urusan Pemerintah Daerah</b>	Persentase Pengadaan Barang Milik Daerah sesuai RKBMD	%		%	100 %	<b>275,000,000</b>						100 %	<b>11,700,000,000</b>	
2.11.01.2.07.02	Pengadaan Kendaraan Dinas Operasional atau Lapangan	Jumlah kendaraan dinas/operasional	43 unit			43 unit	0	Kota Malang, Semua Kecamatan, Semua Kelurahan	[DANA UMUM] - PENDAPATAN ASLI DAERAH (PAD)	Memperkuat Stabilitas Polhukhankam Dan Transformasi Pelayanan Publik	Peningkatan kualitas lingkungan hidup dan ketahanan bencana	Dinas Lingkungan Hidup	43 unit	11,050,000,000	Dinas Lingkungan Hidup
2.11.01.2.07.10	Pengadaan Sarana dan Prasarana Gedung Kantor atau Bangunan Lainnya	Jumlah perlengkapan gedung kantor	18 jenis			18 jenis	275,000,000	Kota Malang, Semua Kecamatan, Semua Kelurahan	[DANA UMUM] - Dana Transfer Umum - Dana Bagi Hasil	Memperkuat Stabilitas Polhukhankam Dan Transformasi Pelayanan Publik	Penyederhanaan perizinan, fleksibilitas birokrasi dan penguatan investasi untuk meningkatkan pendapatan asli daerah	Dinas Lingkungan Hidup	18 jenis	650,000,000	Dinas Lingkungan Hidup
2.11.01.2.08	<b>Penyediaan Jasa Penunjang Urusan Pemerintahan Daerah</b>	Persentase Surat Dinas yang ditindaklanjuti	%		%	100 %	<b>9,721,259,800</b>						100 %	<b>10,675,000,000</b>	
2.11.01.2.08.01	Penyediaan Jasa Surat Menyurat	Jumlah Informasi, publikasi, dan Komunikasi Jumlah surat yang teradministrasi dengan baik	100 kali 8500 surat			100 kali 8500 surat	350,500,000	Semua Kabupaten/Ko ta, Semua Kecamatan, Semua Kelurahan	[DANA UMUM] - Dana Transfer Umum - Dana Bagi Hasil	Memperkuat Stabilitas Polhukhankam Dan Transformasi Pelayanan Publik	Penyederhanaan perizinan, fleksibilitas birokrasi dan penguatan investasi untuk meningkatkan pendapatan asli daerah	Dinas Lingkungan Hidup	100 kali 8500 surat	500,000,000	Dinas Lingkungan Hidup
2.11.01.2.08.02	Penyediaan Jasa Komunikasi, Sumber Daya Air dan Listrik	Jumlah Bulan Pembayaran Belanja Telepon, Air dan Listrik	12 Bulan			12 Bulan	9,075,199,800	Kota Malang, Semua Kecamatan, Semua Kelurahan	[DANA UMUM] - Dana Transfer Umum - Dana Bagi Hasil	Memperkuat Stabilitas Polhukhankam Dan Transformasi Pelayanan Publik	Penyederhanaan perizinan, fleksibilitas birokrasi dan penguatan investasi untuk meningkatkan pendapatan asli daerah	Dinas Lingkungan Hidup	12 Bulan	9,500,000,000	Dinas Lingkungan Hidup
2.11.01.2.08.04	Penyediaan Jasa Pelayanan Umum Kantor	Jumlah pengemudi/supir dinas Jumlah Petugas Keamanan Luasan ruangan yang dibersihkan	2 orang 3 orang 13500 m2			2 orang 3 orang 13500 m2	295,560,000	Kota Malang, Semua Kecamatan, Semua Kelurahan	[DANA UMUM] - Dana Transfer Umum - Dana Bagi Hasil	Memperkuat Stabilitas Polhukhankam Dan Transformasi Pelayanan Publik	Penyederhanaan perizinan, fleksibilitas birokrasi dan penguatan investasi untuk meningkatkan pendapatan asli daerah	Dinas Lingkungan Hidup	2 orang 3 orang 13500 m2	675,000,000	Dinas Lingkungan Hidup

**Penetapan Rencana Kerja Pemerintah Daerah (RKPD)  
Kota Malang  
Tahun 2022**

Kode	Urusan/ Bidang Urusan/ Program/ Kegiatan/ Sub Kegiatan	Indikator Program/ Kegiatan/ Sub Kegiatan	Target Akhir Periode RPJMD	Realisasi Capaian RKPD Tahun 2020	Prakiraan Capaian Target RKPD Tahun 2021	Capaian Kinerja dan Kerangka Pendanaan						Kelompok Sasaran	Prakiraan Maju Rencana Tahun 2023		Perangkat Daerah Penanggung Jawab
						Target 2022	Pagu Indikatif	Lokasi	Sumber Dana	Prioritas			Target	Pagu Indikatif	
										Nasional	Daerah				
2 11 01 2.09	<b>Pemeliharaan Barang Milik Daerah Penunjang Urusan Pemerintahan Daerah</b>	Persentase barang Milik Daerah yang terpelihara	%		%	100 %	<b>15,716,937,000</b>						100 %	<b>17,160,000,000</b>	
2 11 01 2.09 01	Penyediaan Jasa Pemeliharaan, Biaya Pemeliharaan dan Pajak Kendaraan Perorangan Dinas atau Kendaraan Dinas Jabatan	Jumlah Voucher BBM	125000 lembar			125000 lembar	9,146,937,000	Kota Malang, Semua Kecamatan, Semua Kelurahan	[DANA UMUM] - Dana Transfer Umum - Dana Bagi Hasil	Memperkuat Stabilitas Polhukhankam Dan Transformasi Pelayanan Publik	Penyederhanaan perizinan, fleksibilitas birokrasi dan penguatan investasi untuk meningkatkan pendapatan asli daerah	Barang Milik Daerah	125000 lembar	9,500,000,000	Dinas Lingkungan Hidup
2 11 01 2.09 02	Penyediaan Jasa Pemeliharaan, Biaya Pemeliharaan, Pajak, dan Perizinan Kendaraan Dinas Operasional atau Lapangan	Jumlah Kendaraan Dinas/Operasional yang terpelihara	267 unit			267 unit	6,055,000,000	Kota Malang, Semua Kecamatan, Semua Kelurahan	[DANA UMUM] - Dana Transfer Umum - Dana Bagi Hasil	Memperkuat Stabilitas Polhukhankam Dan Transformasi Pelayanan Publik	Penyederhanaan perizinan, fleksibilitas birokrasi dan penguatan investasi untuk meningkatkan pendapatan asli daerah	Barang Milik Daerah	267 unit	7,000,000,000	Dinas Lingkungan Hidup
2 11 01 2.09 09	Pemeliharaan/Rehabilitasi Gedung Kantor dan Bangunan Lainnya	Luasan gedung kantor yang dipelihara	13500 m2			13500 m2	365,000,000	Kota Malang, Semua Kecamatan, Semua Kelurahan	[DANA UMUM] - Dana Transfer Umum - Dana Bagi Hasil	Memperkuat Stabilitas Polhukhankam Dan Transformasi Pelayanan Publik	Penyederhanaan perizinan, fleksibilitas birokrasi dan penguatan investasi untuk meningkatkan pendapatan asli daerah	Barang Milik Daerah	13500 m2	400,000,000	Dinas Lingkungan Hidup
2 11 01 2.09 11	Pemeliharaan/Rehabilitasi Sarana dan Prasarana Pendukung Gedung Kantor atau Bangunan Lainnya	Jumlah Sarana dan Prasarana Gedung Kantor atau Bangunan Lainnya	9 Jenis			9 Jenis	150,000,000	Kota Malang, Semua Kecamatan, Semua Kelurahan	[DANA UMUM] - Dana Transfer Umum - Dana Bagi Hasil	Memperkuat Stabilitas Polhukhankam Dan Transformasi Pelayanan Publik	Penyederhanaan perizinan, fleksibilitas birokrasi dan penguatan investasi untuk meningkatkan pendapatan asli daerah	Barang Milik Daerah	9 Jenis	260,000,000	Dinas Lingkungan Hidup
2 11 02	<b>PROGRAM PERENCANAAN LINGKUNGAN HIDUP</b>	Persentase Dokumen Perencanaan Lingkungan Hidup yang Tersusun dan Sesuai Standart	%		%	85 %	<b>375,000,000</b>						85 %	<b>1,600,000,000</b>	
2 11 02 2.01	<b>Rencana Perlindungan dan Pengelolaan Lingkungan Hidup (RPPLH) Kabupaten/Kota</b>	Jumlah dokumen perencanaan lingkungan	Dokumen		Dokumen	4 Dokumen	<b>375,000,000</b>						4 Dokumen	<b>800,000,000</b>	

**Penetapan Rencana Kerja Pemerintah Daerah (RKPD)  
Kota Malang  
Tahun 2022**

Kode	Urusan/ Bidang Urusan/ Program/ Kegiatan/ Sub Kegiatan	Indikator Program/ Kegiatan/ Sub Kegiatan	Target Akhir Periode RPJMD	Realisasi Capaian RKPD Tahun 2020	Prakiraan Capaian Target RKPD Tahun 2021	Capaian Kinerja dan Kerangka Pendanaan						Kelompok Sasaran	Prakiraan Maju Rencana Tahun 2023		Perangkat Daerah Penanggung Jawab
						Target 2022	Pagu Indikatif	Lokasi	Sumber Dana	Prioritas			Target	Pagu Indikatif	
										Nasional	Daerah				
2.11.02.2.01.01	Penyusunan dan Penetapan RPPLH Kabupaten/Kota	Jumlah Kajian Perencanaan Lingkungan	4 dokumen			4 dokumen	375,000,000	Kota Malang, Semua Kecamatan, Semua Kelurahan	[DANA UMUM] - Dana Transfer Umum - Dana Bagi Hasil	Membangun Lingkungan Hidup, Meningkatkan Ketahanan Bencana Dan Perubahan Iklim	Peningkatan kualitas lingkungan hidup dan ketahanan bencana	Tersusunnya perencanaan dalam rangka pengelolaan dan pelestarian lingkungan hidup Kota Malang.	4 dokumen	800,000,000	Dinas Lingkungan Hidup
2.11.02.2.02	<b>Penyelenggaraan Kajian Lingkungan Hidup Strategis (KLHS) Kabupaten/Kota</b>	Jumlah Dokumen Perencanaan Lingkungan	Dokumen		Dokumen	11 Dokumen	0						11 Dokumen	<b>800,000,000</b>	
2.11.02.2.02.02	Pembuatan dan Pelaksanaan KLHS RPJPD/RPJMD	Jumlah Kajian Perencanaan Lingkungan	0 dokumen			0 dokumen	0	Kota Malang, Semua Kecamatan, Semua Kelurahan	[DANA UMUM] - Dana Transfer Umum - Dana Bagi Hasil	Membangun Lingkungan Hidup, Meningkatkan Ketahanan Bencana Dan Perubahan Iklim	Peningkatan kualitas lingkungan hidup dan ketahanan bencana	Dinas Lingkungan Hidup	0 dokumen	800,000,000	Dinas Lingkungan Hidup
2.11.03	<b>PROGRAM PENGENDALIAN PENCEMARAN DAN/ATAU KERUSAKAN LINGKUNGAN HIDUP</b>	Persentase pencegahan pencemaran dan / atau kerusakan lingkungan hidup	%		%	64,81 %	<b>216,200,000</b>						64,81 %	<b>1,150,000,000</b>	
2.11.03.2.01	<b>Pencegahan Pencemaran dan/atau Kerusakan Lingkungan Hidup Kabupaten/Kota</b>	Jumlah Pencemaran dan/atau Kerusakan Lingkungan Hidup	titik		titik	35 titik	<b>135,800,000</b>						35 titik	<b>1,000,000,000</b>	
2.11.03.2.01.01	Koordinasi, Sinkronisasi, dan Pelaksanaan Pencegahan Pencemaran Lingkungan Hidup Dilaksanakan terhadap Media Tanah, Air, Udara, dan Laut	Jumlah Pemantauan Kualitas Lingkungan Hidup	54 titik			54 titik	95,800,000	Kota Malang, Semua Kecamatan, Semua Kelurahan		Membangun Lingkungan Hidup, Meningkatkan Ketahanan Bencana Dan Perubahan Iklim	Peningkatan kualitas lingkungan hidup dan ketahanan bencana	Dinas Lingkungan Hidup	54 titik	900,000,000	Dinas Lingkungan Hidup
2.11.03.2.01.02	Koordinasi, Sinkronisasi dan Pelaksanaan Pengendalian Emisi Gas Rumah Kaca, Mitigasi dan Adaptasi Perubahan Iklim	Jumlah peserta yang memahami tentang mitigasi dan adaptasi perubahan iklim	80 peserta			80 peserta	40,000,000	Kota Malang, Semua Kecamatan, Semua Kelurahan	[DANA UMUM] - Dana Transfer Umum - Dana Bagi Hasil	Membangun Lingkungan Hidup, Meningkatkan Ketahanan Bencana Dan Perubahan Iklim	Peningkatan kualitas lingkungan hidup dan ketahanan bencana	Dinas Lingkungan Hidup	80 peserta	100,000,000	Dinas Lingkungan Hidup
2.11.03.2.02	<b>Penanggulangan Pencemaran dan/atau Kerusakan Lingkungan Hidup Kabupaten/Kota</b>	Jumlah Laporan Peta Kerawanan Kerusakan Lingkungan	Dokumen		Dokumen	1 Dokumen	<b>80,400,000</b>						1 Dokumen	<b>150,000,000</b>	

**Penetapan Rencana Kerja Pemerintah Daerah (RKPD)  
Kota Malang  
Tahun 2022**

Kode	Urusan/ Bidang Urusan/ Program/ Kegiatan/ Sub Kegiatan	Indikator Program/ Kegiatan/ Sub Kegiatan	Target Akhir Periode RPJMD	Realisasi Capaian RKPD Tahun 2020	Prakiraan Capaian Target RKPD Tahun 2021	Capaian Kinerja dan Kerangka Pendanaan						Kelompok Sasaran	Prakiraan Maju Rencana Tahun 2023		Perangkat Daerah Penanggung Jawab
						Target 2022	Pagu Indikatif	Lokasi	Sumber Dana	Prioritas			Target	Pagu Indikatif	
										Nasional	Daerah				
2 11 03 2.02 01	Pemberian Informasi Peringatan Pencemaran dan/atau Kerusakan Lingkungan Hidup pada Masyarakat	Jumlah Titik Kerawanan Kerusakan Lingkungan	2 titik			2 titik	80,400,000	Kota Malang, Semua Kecamatan, Semua Kelurahan	[DANA UMUM] - Dana Transfer Umum - Dana Bagi Hasil	Membangun Lingkungan Hidup, Meningkatkan Ketahanan Bencana Dan Perubahan Iklim	Peningkatan kualitas lingkungan hidup dan ketahanan bencana	Pencegahan Pencemaran dan/atau Kerusakan Lingkungan Hidup Kota	2 titik	150,000,000	Dinas Lingkungan Hidup
2 11 04	<b>PROGRAM PENGELOLAAN KEANEKARAGAMAN HAYATI (KEHATI)</b>	Persentase luas RTH Publik yang dikelola	%		%	0.87 %	<b>22,550,000,000</b>						0.87 %	<b>22,213,801,240</b>	
2 11 04 2.01	<b>Pengelolaan Keanekaragaman Hayati Kabupaten/Kota</b>	Luas RTH Publik yang dikelola	Hektar		Hektar	95.315514 61 Hektar	<b>22,550,000,000</b>						95.315514 61 Hektar	<b>22,213,801,240</b>	
2 11 04 2.01 01	Penyusunan dan Penetapan Rencana Pengelolaan Keanekaragaman Hayati	Jumlah dokumen perencanaan dan pengembangan RTH	3 dokumen			3 dokumen	1,350,000,000	Kota Malang, Semua Kecamatan, Semua Kelurahan	[DANA UMUM] - Dana Transfer Umum - Dana Bagi Hasil	Membangun Lingkungan Hidup, Meningkatkan Ketahanan Bencana Dan Perubahan Iklim	Peningkatan kualitas lingkungan hidup dan ketahanan bencana	Dinas Lingkungan Hidup	3 dokumen	11,609,315,760	Dinas Lingkungan Hidup
2 11 04 2.01 04	Pengelolaan Ruang Terbuka Hijau (RTH)	Jumlah lokasi RTH yang terjaga dan terpelihara	683 Lokasi RTH			683 Lokasi RTH	21,200,000,000	Kota Malang, Semua Kecamatan, Semua Kelurahan	[DANA UMUM] - Dana Transfer Umum - Dana Bagi Hasil	Membangun Lingkungan Hidup, Meningkatkan Ketahanan Bencana Dan Perubahan Iklim	Peningkatan kualitas lingkungan hidup dan ketahanan bencana	Dinas Lingkungan Hidup	683 Lokasi RTH	10,604,485,480	Dinas Lingkungan Hidup
2 11 05	<b>PROGRAM PENGENDALIAN BAHAN BERBAHAYA DAN BERACUN (B3) DAN LIMBAH BAHAN BERBAHAYA DAN BERACUN (LIMBAH B3)</b>	persentase pelaku usaha yang sudah melakukan pengelolaan limbah B3	%		%	23 %	<b>65,000,000</b>						23 %	<b>475,200,000</b>	
2 11 05 2.01	<b>Penyimpanan Sementara Limbah B3</b>	Jumlah Pelaku usaha yang sudah melakukan pengelolaan Limbah B3	kegiatan/u saha		kegiatan/usaha	20 kegiatan/u saha	<b>65,000,000</b>						20 kegiatan/u saha	<b>475,200,000</b>	
2 11 05 2.01 01	Fasilitasi Pemenuhan Komitmen Izin Penyimpanan Sementara Limbah B3 Dilaksanakan melalui Sistem Pelayanan Perizinan Berusaha Terintegrasi secara Elektronik	Jumlah pelaku usaha yang sudah melakukan penyimpanan Limbah B3	20 kegiatan/u saha			20 kegiatan/u saha	65,000,000	Kota Malang, Semua Kecamatan, Semua Kelurahan	[DANA UMUM] - Dana Transfer Umum - Dana Bagi Hasil	Membangun Lingkungan Hidup, Meningkatkan Ketahanan Bencana Dan Perubahan Iklim	Peningkatan kualitas lingkungan hidup dan ketahanan bencana	Kegiatan dan/usaha yang menghasilkan limbah B3	20 kegiatan/u saha	475,200,000	Dinas Lingkungan Hidup



**Penetapan Rencana Kerja Pemerintah Daerah (RKPD)  
Kota Malang  
Tahun 2022**

Kode	Urusan/ Bidang Urusan/ Program/ Kegiatan/ Sub Kegiatan	Indikator Program/ Kegiatan/ Sub Kegiatan	Target Akhir Periode RPJMD	Realisasi Capaian RKPD Tahun 2020	Prakiraan Capaian Target RKPD Tahun 2021	Capaian Kinerja dan Kerangka Pendanaan						Kelompok Sasaran	Prakiraan Maju Rencana Tahun 2023		Perangkat Daerah Penanggung Jawab
						Target 2022	Pagu Indikatif	Lokasi	Sumber Dana	Prioritas			Target	Pagu Indikatif	
										Nasional	Daerah				
2 11 06	<b>PROGRAM PEMBINAAN DAN PENGAWASAN TERHADAP IZIN LINGKUNGAN DAN IZIN PERLINDUNGAN DAN PENGELOLAAN LINGKUNGAN HIDUP (PPLH)</b>	Persentase Ketaatan Masyarakat dan Kegiatan/Usaha Pemilik Izin Lingkungan	%		%	22 %	575,000,000						22 %	1,100,000,000	
2 11 06 2.01	<b>Pembinaan dan Pengawasan Terhadap Usaha dan/atau Kegiatan yang Izin Lingkungan dan Izin PPLH diterbitkan oleh Pemerintah Daerah Kabupaten/Kota</b>	Jumlah pembinaan dan pengawasan kegiatan/usaha yang mempunyai Izin Lingkungan	Kegiatan/UsahaUsaha		Kegiatan/UsahaUsaha	67 Kegiatan/UsahaUsaha	575,000,000						67 Kegiatan/UsahaUsaha	1,100,000,000	
2 11 06 2.01 01	Fasilitasi Pemenuhan Ketentuan dan Kewajiban Izin Lingkungan dan/atau Izin PPLH	Jumlah Kegiatan usaha yang mengikuti Sosialisasi	150 kegiatan/usaha			150 kegiatan/usaha	250,000,000	Kota Malang, Semua Kecamatan, Semua Kelurahan	[DANA UMUM] - Dana Transfer Umum - Dana Bagi Hasil	Membangun Lingkungan Hidup, Meningkatkan Ketahanan Bencana Dan Perubahan Iklim	Peningkatan kualitas lingkungan hidup dan ketahanan bencana	Dinas Lingkungan Hidup	150 kegiatan/usaha	450,000,000	Dinas Lingkungan Hidup
2 11 06 2.01 03	Pengawasan Usaha dan/atau Kegiatan yang Izin Lingkungan Hidup, Izin PPLH yang Diterbitkan oleh Pemerintah Daerah Kabupaten/Kota	Jumlah pengawasan dan penegakan Lingkungan Hidup	67 kali			67 kali	225,000,000	Kota Malang, Semua Kecamatan, Semua Kelurahan	[DANA UMUM] - Dana Transfer Umum - Dana Bagi Hasil	Membangun Lingkungan Hidup, Meningkatkan Ketahanan Bencana Dan Perubahan Iklim	Peningkatan kualitas lingkungan hidup dan ketahanan bencana	Dinas Lingkungan Hidup	67 kali	450,000,000	Dinas Lingkungan Hidup
2 11 06 2.01 04	Koordinasi dan Sinkronisasi Pengawasan dan Penerapan Sanksi Upaya dan Rencana PPLH	Jumlah Pelanggaran yang ditangani	20 kegiatan/usaha			20 kegiatan/usaha	100,000,000	Kota Malang, Semua Kecamatan, Semua Kelurahan	[DANA UMUM] - Dana Transfer Umum - Dana Bagi Hasil	Membangun Lingkungan Hidup, Meningkatkan Ketahanan Bencana Dan Perubahan Iklim	Peningkatan kualitas lingkungan hidup dan ketahanan bencana	Dinas Lingkungan Hidup	20 kegiatan/usaha	200,000,000	Dinas Lingkungan Hidup
2 11 08	<b>PROGRAM PENINGKATAN PENDIDIKAN, PELATIHAN DAN PENYULUHAN LINGKUNGAN HIDUP UNTUK MASYARAKAT</b>	Persentase Komunitas Berbudaya Lingkungan di Kota Malang	%		%	47 %	375,000,000						47 %	1,464,980,000	
2 11 08 2.01	<b>Penyelenggaraan Pendidikan, Pelatihan, dan Penyuluhan Lingkungan Hidup untuk Lembaga Kemasyarakatan Tingkat Daerah Kabupaten/Kota</b>	Jumlah Komunitas Berbudaya Lingkungan yang dibina	Sekolah		Sekolah	110 Sekolah	375,000,000						110 Sekolah	1,464,980,000	

**Penetapan Rencana Kerja Pemerintah Daerah (RKPD)  
Kota Malang  
Tahun 2022**

Kode	Urusan/ Bidang Urusan/ Program/ Kegiatan/ Sub Kegiatan	Indikator Program/ Kegiatan/ Sub Kegiatan	Target Akhir Periode RPJMD	Realisasi Capaian RKPD Tahun 2020	Prakiraan Capaian Target RKPD Tahun 2021	Capaian Kinerja dan Kerangka Pendanaan						Kelompok Sasaran	Prakiraan Maju Rencana Tahun 2023		Perangkat Daerah Penanggung Jawab
						Target 2022	Pagu Indikatif	Lokasi	Sumber Dana	Prioritas			Target	Pagu Indikatif	
										Nasional	Daerah				
2.11.08.2.01.01	Peningkatan Kapasitas dan Kompetensi Sumber Daya Manusia Bidang Lingkungan Hidup untuk Lembaga Kemasyarakatan	Jumlah Pembinaan yang di laksanakan	1 pembinaan			1 pembinaan	50,000,000	Kota Malang, Semua Kecamatan, Semua Kelurahan	[DANA UMUM] - Dana Transfer Umum - Dana Bagi Hasil	Membangun Lingkungan Hidup, Meningkatkan Ketahanan Bencana Dan Perubahan Iklim	Peningkatan kualitas lingkungan hidup dan ketahanan bencana	Dinas Lingkungan Hidup	1 pembinaan	595,320,000	Dinas Lingkungan Hidup
2.11.08.2.01.02	Pendampingan Gerakan Peduli Lingkungan Hidup	Jumlah edukasi Lingkungan Hidup	110 Sekolah			110 Sekolah	325,000,000	Kota Malang, Semua Kecamatan, Semua Kelurahan	[DANA UMUM] - Dana Transfer Umum - Dana Bagi Hasil	Membangun Lingkungan Hidup, Meningkatkan Ketahanan Bencana Dan Perubahan Iklim	Peningkatan kualitas lingkungan hidup dan ketahanan bencana	Dinas Lingkungan Hidup	110 Sekolah	869,660,000	Dinas Lingkungan Hidup
2.11.09	<b>PROGRAM PENGHARGAAN LINGKUNGAN HIDUP UNTUK MASYARAKAT</b>	Persentase Masyarakat/Lembaga Masyarakat/Dunia Pendidikan/Filantropi dalam Perlindungan dan Pengelolaan Lingkungan Hidup yang bernilai baik	%		%	31.82 %	<b>225,000,000</b>						31.82 %	<b>450,000,000</b>	
2.11.09.2.01	<b>Pemberian Penghargaan Lingkungan Hidup Tingkat Daerah Kabupaten/Kota</b>						<b>225,000,000</b>							<b>450,000,000</b>	
2.11.09.2.01.01	Penilaian Kinerja Masyarakat/Lembaga Masyarakat/Dunia Usaha/Dunia Pendidikan/ Filantropi dalam Perlindungan dan Pengelolaan Lingkungan Hidup						225,000,000		[DANA UMUM] - Dana Transfer Umum - Dana Bagi Hasil			Kota Malang		450,000,000	Dinas Lingkungan Hidup
2.11.10	<b>PROGRAM PENANGANAN PENGADUAN LINGKUNGAN HIDUP</b>	Persentase pengaduan yang terselesaikan	%		%	90 %	<b>100,000,000</b>						90 %	<b>210,000,000</b>	
2.11.10.2.01	<b>Penyelesaian Pengaduan Masyarakat di Bidang Perlindungan dan Pengelolaan Lingkungan Hidup (PPLH) Kabupaten/Kota</b>	Jumlah pengaduan yang tertangani	pengaduan		pengaduan	36 pengaduan	<b>100,000,000</b>						36 pengaduan	<b>210,000,000</b>	
2.11.10.2.01.01	Pengelolaan Pengaduan Masyarakat terhadap PPLH Kabupaten/Kota	Jumlah pengaduan yang masuk	40 pengaduan			40 pengaduan	100,000,000	Kota Malang, Semua Kecamatan, Semua Kelurahan	[DANA UMUM] - PENDAPATAN ASLI DAERAH (PAD)	Membangun Lingkungan Hidup, Meningkatkan Ketahanan Bencana Dan Perubahan Iklim	Peningkatan kualitas lingkungan hidup dan ketahanan bencana	Dinas Lingkungan Hidup	40 pengaduan	210,000,000	Dinas Lingkungan Hidup
2.11.11	<b>PROGRAM PENGELOLAAN PERSAMPAHAN</b>	Persentase Penanganan Sampah	%		%	73 %	<b>11,234,066,000</b>						73 %	<b>94,962,240,000</b>	

**Penetapan Rencana Kerja Pemerintah Daerah (RKPD)  
Kota Malang  
Tahun 2022**

Kode	Urusan/ Bidang Urusan/ Program/ Kegiatan/ Sub Kegiatan	Indikator Program/ Kegiatan/ Sub Kegiatan	Target Akhir Periode RPJMD	Realisasi Capaian RKPD Tahun 2020	Prakiraan Capaian Target RKPD Tahun 2021	Capaian Kinerja dan Kerangka Pendanaan						Kelompok Sasaran	Prakiraan Maju Rencana Tahun 2023		Perangkat Daerah Penanggung Jawab						
						Target 2022	Pagu Indikatif	Lokasi	Sumber Dana	Prioritas			Target	Pagu Indikatif							
										Nasional	Daerah										
2	11	11	2.01										181578 ton/tahun	11,234,066,000			181578 ton/tahun	94,962,240,000			
2	11	11	2.01	01	Penyusunan Kebijakan dan Strategi Daerah Pengelolaan Sampah Kabupaten/Kota	Jumlah dokumen laporan Jakstrada	2 dokumen				2 dokumen	25,000,000	Semua Kabupaten/Kota, Semua Kecamatan, Semua Kelurahan	[DANA UMUM] - Dana Transfer Umum - Dana Bagi Hasil	Membangun Lingkungan Hidup, Meningkatkan Ketahanan Bencana Dan Perubahan Iklim	Peningkatan kualitas lingkungan hidup dan ketahanan bencana	Pengurangan dan Penanganan Sampah di Kota Malang	2 dokumen	2,350,000,000	Dinas Lingkungan Hidup	
2	11	11	2.01	02	Pengurangan Sampah dengan melakukan Pembatasan, Pendaauran Ulang dan Pemanfaatan Kembali	Jumlah Sampah yang berkurang	64671.77 ton/tahun				64671.77 ton/tahun	160,000,000	Kota Malang, Semua Kecamatan, Semua Kelurahan	[DANA UMUM] - Dana Transfer Umum - Dana Bagi Hasil	Membangun Lingkungan Hidup, Meningkatkan Ketahanan Bencana Dan Perubahan Iklim	Peningkatan kualitas lingkungan hidup dan ketahanan bencana	Pengurangan dan Penanganan Sampah di Kota Malang	64671.77 ton/tahun	1,440,000,000	Dinas Lingkungan Hidup	
2	11	11	2.01	03	Penanganan Sampah dengan melakukan Pemilahan, Pengumpulan, Pengangkutan, Pengolahan, dan Pemrosesan Akhir Sampah di TPA/TPST/SPA Kabupaten/Kota	Jumlah Luas Jalan yang dibersihkan volume sampah yang terangkut	376791 m2 178850 ton/tahun				376791 m2 178850 ton/tahun	10,524,066,000	Kota Malang, Semua Kecamatan, Semua Kelurahan	[DANA UMUM] - Dana Transfer Umum - Dana Bagi Hasil	Membangun Lingkungan Hidup, Meningkatkan Ketahanan Bencana Dan Perubahan Iklim	Peningkatan kualitas lingkungan hidup dan ketahanan bencana	Pengurangan dan Penanganan Sampah di Kota Malang	376791 m2 178850 ton/tahun	68,460,640,000	Dinas Lingkungan Hidup	
2	11	11	2.01	07	Penyediaan Sarana dan Prasarana Pengelolaan Persampahan di TPA/TPST/SPA Kabupaten/Kota	Jumlah sarana prasarana kebersihan	13 Jenis				13 Jenis	525,000,000	Kota Malang, Semua Kecamatan, Semua Kelurahan	[DANA UMUM] - Dana Transfer Umum - Dana Bagi Hasil	Membangun Lingkungan Hidup, Meningkatkan Ketahanan Bencana Dan Perubahan Iklim	Peningkatan kualitas lingkungan hidup dan ketahanan bencana	Pengurangan dan Penanganan Sampah di Kota Malang	13 Jenis	22,711,600,000	Dinas Lingkungan Hidup	
2					<b>URUSAN PEMERINTAHAN WAJIB YANG TIDAK BERKAITAN DENGAN PELAYANAN DASAR</b>																
2	11				<b>URUSAN PEMERINTAHAN BIDANG LINGKUNGAN HIDUP</b>						783,800,000									1,700,000,000	
2	11	03			<b>PROGRAM PENGENDALIAN PENCEMARAN DAN/ATAU KERUSAKAN LINGKUNGAN HIDUP</b>	Persentase pencegahan pencemaran dan / atau kerusakan lingkungan hidup	%				%	64,81 %							64,81 %	1,700,000,000	
2	11	03	2.01		<b>Pencegahan Pencemaran dan/atau Kerusakan Lingkungan Hidup Kabupaten/Kota</b>	Jumlah kegiatan Pencegahan Pencemaran dan/atau Kerusakan Lingkungan Hidup	titik				titik	35 titik							35 titik	1,700,000,000	
2	11	03	2.01	03	Pengelolaan Laboratorium Lingkungan Hidup Kabupaten/Kota	Jumlah Lembar Hasil Uji (LHU)	85 LHU				85 LHU	783,800,000	Kota Malang, Semua Kecamatan, Semua Kelurahan	[DANA UMUM] - Dana Transfer Umum - Dana Bagi Hasil	Membangun Lingkungan Hidup, Meningkatkan Ketahanan Bencana Dan Perubahan Iklim	Peningkatan kualitas lingkungan hidup dan ketahanan bencana	Pencegahan Pencemaran dan/atau Kerusakan Lingkungan Hidup Kota	85 LHU	1,700,000,000	Dinas Lingkungan Hidup	
2					<b>URUSAN PEMERINTAHAN WAJIB YANG TIDAK BERKAITAN DENGAN PELAYANAN DASAR</b>																
2	11				<b>URUSAN PEMERINTAHAN BIDANG LINGKUNGAN HIDUP</b>						6,926,995,700									7,000,000,000	

**Penetapan Rencana Kerja Pemerintah Daerah (RKPD)  
Kota Malang  
Tahun 2022**

Kode	Urusan/ Bidang Urusan/ Program/ Kegiatan/ Sub Kegiatan	Indikator Program/ Kegiatan/ Sub Kegiatan	Target Akhir Periode RPJMD	Realisasi Capaian RKPD Tahun 2020	Prakiraan Capaian Target RKPD Tahun 2021	Capaian Kinerja dan Kerangka Pendanaan						Kelompok Sasaran	Prakiraan Maju Rencana Tahun 2023		Perangkat Daerah Penanggung Jawab
						Target 2022	Pagu Indikatif	Lokasi	Sumber Dana	Prioritas			Target	Pagu Indikatif	
										Nasional	Daerah				
2 11 11	<b>PROGRAM PENGELOLAAN PERSAMPAHAN</b>	Persentase Penanganan Sampah	%		%	73 %	6,926,995,700						73 %	7,000,000,000	
2 11 11 2.01	<b>Pengelolaan Sampah</b>	Jumlah volume sampah yang tertangani	ton/tahun		ton/tahun	181578 ton/tahun	6,926,995,700						181578 ton/tahun	7,000,000,000	
2 11 11 2.01 03	Penanganan Sampah dengan melakukan Pemilahan, Pengumpulan, Pengangkutan, Pengolahan, dan Pemrosesan Akhir Sampah di TPA/TPST/SPA Kabupaten/Kota	Jumlah Sampah yang terproses di TPA	178850 ton/tahun			178850 ton/tahun	6,926,995,700	Kota Malang, Semua Kecamatan, Semua Kelurahan	[DANA UMUM] - Dana Transfer Umum - Dana Bagi Hasil	Membangun Lingkungan Hidup, Meningkatkan Ketahanan Bencana Dan Perubahan Iklim	Peningkatan kualitas lingkungan hidup dan ketahanan bencana	Pengurangan dan Penanganan Sampah di Kota Malang	178850 ton/tahun	7,000,000,000	Dinas Lingkungan Hidup
2	<b>URUSAN PEMERINTAHAN WAJIB YANG TIDAK BERKAITAN DENGAN PELAYANAN DASAR</b>														
2 11	<b>URUSAN PEMERINTAHAN BIDANG LINGKUNGAN HIDUP</b>						500,000,000							3,000,000,000	
2 11 04	<b>PROGRAM PENGELOLAAN KEANEKARAGAMAN HAYATI (KEHATI)</b>	Persentase luas RTH Publik yang dikelola	%		%	0.87 %	500,000,000						0.87 %	3,000,000,000	
2 11 04 2.01	<b>Pengelolaan Keanekaragaman Hayati Kabupaten/Kota</b>	Luas RTH Publik yang dikelola	Hektar		Hektar	95.315514 61 Hektar	500,000,000						95.315514 61 Hektar	3,000,000,000	
2 11 04 2.01 04	Pengelolaan Ruang Terbuka Hijau (RTH)	Jumlah Pemakaman Umum yang Terkelola	9 TPU			9 TPU	500,000,000	Kota Malang, Semua Kecamatan, Semua Kelurahan	[DANA UMUM] - Dana Transfer Umum - Dana Bagi Hasil	Membangun Lingkungan Hidup, Meningkatkan Ketahanan Bencana Dan Perubahan Iklim	Peningkatan kualitas lingkungan hidup dan ketahanan bencana	Jumlah Keanekaragaman Hayati yang Terkelola (Pemakaman Umum)	9 TPU	3,000,000,000	Dinas Lingkungan Hidup
2	<b>URUSAN PEMERINTAHAN WAJIB YANG TIDAK BERKAITAN DENGAN PELAYANAN DASAR</b>														
2 11	<b>URUSAN PEMERINTAHAN BIDANG LINGKUNGAN HIDUP</b>						3,000,000,000							4,815,962,760	
2 11 04	<b>PROGRAM PENGELOLAAN KEANEKARAGAMAN HAYATI (KEHATI)</b>	Persentase luas RTH Publik yang dikelola	%		%	0.87 %	3,000,000,000						0.87 %	4,815,962,760	
2 11 04 2.01	<b>Pengelolaan Keanekaragaman Hayati Kabupaten/Kota</b>	Luas RTH Publik yang dikelola	Hektar		Hektar	95.315514 61 Hektar	3,000,000,000						95.315514 61 Hektar	4,815,962,760	
2 11 04 2.01 05	Pengelolaan Taman Keanekaragaman Hayati Lainnya	Jumlah Lokasi Taman-Taman Aktif dan Kebun Bibit terkelola	11 Lokasi			11 Lokasi	3,000,000,000	Kota Malang, Semua Kecamatan, Semua Kelurahan	[DANA UMUM] - Dana Transfer Umum - Dana Bagi Hasil	Membangun Lingkungan Hidup, Meningkatkan Ketahanan Bencana Dan Perubahan Iklim	Peningkatan kualitas lingkungan hidup dan ketahanan bencana	Terkelolanya Ruang Terbuka Hijau, Pemakaman Umum, Taman Aktif dan Kebun Pembibitan	11 Lokasi	4,815,962,760	Dinas Lingkungan Hidup
<b>TOTAL</b>							<b>160,673,336,011</b>							<b>293,923,299,000</b>	

**Penetapan Rencana Kerja Pemerintah Daerah (RKPD)  
Kota Malang  
Tahun 2022**

Kode	Urusan/ Bidang Urusan/ Program/ Kegiatan/ Sub Kegiatan	Indikator Program/ Kegiatan/ Sub Kegiatan	Target Akhir Periode RPJMD	Realisasi Capaian RKPD Tahun 2020	Prakiraan Capaian Target RKPD Tahun 2021	Capaian Kinerja dan Kerangka Pendanaan						Kelompok Sasaran	Prakiraan Maju Rencana Tahun 2023		Perangkat Daerah Penanggung Jawab				
						Target 2022	Pagu Indikatif	Lokasi	Sumber Dana	Prioritas			Target	Pagu Indikatif					
										Nasional	Daerah								
2						<b>URUSAN PEMERINTAHAN WAJIB YANG TIDAK BERKAITAN DENGAN PELAYANAN DASAR</b>													
2	12						<b>15,249,353,735</b>						<b>17,993,483,000</b>						
2	12	01					<b>11,935,984,835</b>					100 %	<b>14,347,597,000</b>						
2	12	01	2.01				<b>165,000,000</b>					2 dokumen	<b>181,500,000</b>						
2	12	01	2.01	01		Penyusunan Dokumen Perencanaan Perangkat Daerah	Jumlah dokumen Renja/RKT	2 dokumen		2 dokumen	95,000,000	Kota Malang, Kedungkandang, Arjowinangun	[DANA UMUM] - PENDAPATAN ASLI DAERAH (PAD)	Memperkuat Stabilitas Polhukhankam Dan Transformasi Pelayanan Publik	Penyederhanaan perizinan, fleksibilitas birokrasi dan penguatan investasi untuk meningkatkan pendapatan asli daerah	Dinas Kependudukan dan Pencatatan Sipil	2 dokumen	96,800,000	Dinas Administrasi Kependudukan dan Pencatatan Sipil
2	12	01	2.01	07		Evaluasi Kinerja Perangkat Daerah	Jumlah dokumen laporan Zona Integritas Jumlah Sertifikasi SMM ISO 9001: 2015	1 Laporan 1 Sertifikat		1 Laporan 1 Sertifikat	70,000,000	Kota Malang, Kedungkandang, Arjowinangun	[DANA UMUM] - PENDAPATAN ASLI DAERAH (PAD)	Memperkuat Stabilitas Polhukhankam Dan Transformasi Pelayanan Publik	Penyederhanaan perizinan, fleksibilitas birokrasi dan penguatan investasi untuk meningkatkan pendapatan asli daerah	Dinas Kependudukan dan Pencatatan Sipil	1 Laporan 1 Sertifikat	84,700,000	Dinas Administrasi Kependudukan dan Pencatatan Sipil
2	12	01	2.02			<b>Administrasi Keuangan Perangkat Daerah</b>	Jumlah laporan keuangan yang akuntabel	laporan		laporan	<b>9,097,353,735</b>						2 laporan	<b>10,919,784,000</b>	
2	12	01	2.02	01		Penyediaan Gaji dan Tunjangan ASN	Jumlah ASN	14 bulan		14 bulan	8,949,353,735	Kota Malang, Kedungkandang, Arjowinangun	[DANA UMUM] - PENDAPATAN ASLI DAERAH (PAD)	Memperkuat Stabilitas Polhukhankam Dan Transformasi Pelayanan Publik	Penyederhanaan perizinan, fleksibilitas birokrasi dan penguatan investasi untuk meningkatkan pendapatan asli daerah	Dinas Kependudukan dan Pencatatan Sipil	14 bulan	10,758,322,000	Dinas Administrasi Kependudukan dan Pencatatan Sipil
2	12	01	2.02	07		Koordinasi dan Penyusunan Laporan Keuangan Bulanan/Triwulanan/Semesteran SKPD	Jumlah Laporan Keuangan	2 Laporan		2 Laporan	148,000,000	Kota Malang, Kedungkandang, Arjowinangun	[DANA UMUM] - PENDAPATAN ASLI DAERAH (PAD)	Memperkuat Stabilitas Polhukhankam Dan Transformasi Pelayanan Publik	Penyederhanaan perizinan, fleksibilitas birokrasi dan penguatan investasi untuk meningkatkan pendapatan asli daerah	Dinas Kependudukan dan Pencatatan Sipil	2 Laporan	161,462,000	Dinas Administrasi Kependudukan dan Pencatatan Sipil
2	12	01	2.05			<b>Administrasi Kepegawaian Perangkat Daerah</b>	Jumlah sumber daya aparatur yang ditingkatkan/dikembangkan kapasitasnya	orang		orang	<b>261,822,000</b>						148 orang	<b>288,004,000</b>	

**Penetapan Rencana Kerja Pemerintah Daerah (RKPD)  
Kota Malang  
Tahun 2022**

Kode	Urusan/ Bidang Urusan/ Program/ Kegiatan/ Sub Kegiatan	Indikator Program/ Kegiatan/ Sub Kegiatan	Target Akhir Periode RPJMD	Realisasi Capaian RKPD Tahun 2020	Prakiraan Capaian Target RKPD Tahun 2021	Capaian Kinerja dan Kerangka Pendanaan						Kelompok Sasaran	Prakiraan Maju Rencana Tahun 2023		Perangkat Daerah Penanggung Jawab
						Target 2022	Pagu Indikatif	Lokasi	Sumber Dana	Prioritas			Target	Pagu Indikatif	
										Nasional	Daerah				
2.12.01.2.05.09	Pendidikan dan Pelatihan Pegawai Berdasarkan Tugas dan Fungsi	Jumlah sumber daya aparatur yang ditingkatkan/dikembangkan kapasitasnya	148 Orang			148 Orang	261,822,000	Kota Malang, Kedungkandang, Arjowinangun	[DANA UMUM] - PENDAPATAN ASLI DAERAH (PAD)	Memperkuat Stabilitas Polhukhankam Dan Transformasi Pelayanan Publik	Penyederhanaan perizinan, fleksibilitas birokrasi dan penguatan investasi untuk meningkatkan pendapatan asli daerah	Dinas Kependudukan dan Pencatatan Sipil	148 Orang	288,004,000	Dinas Administrasi Kependudukan dan Pencatatan Sipil
2.12.01.2.06	<b>Administrasi Umum Perangkat Daerah</b>	Persentase dokumen, perencanaan, keuangan dan pelaporan yang disusun tepat waktu	%		%	100 %	<b>847,660,000</b>						100 %	<b>943,616,000</b>	
2.12.01.2.06.01	Penyediaan Komponen Instalasi Listrik/Penerangan Bangunan Kantor	Jumlah komponen instalasi listrik/penerangan bangunan kantor	50 Titik			50 Titik	26,400,000	Kota Malang, Kedungkandang, Arjowinangun	[DANA UMUM] - PENDAPATAN ASLI DAERAH (PAD)	Memperkuat Stabilitas Polhukhankam Dan Transformasi Pelayanan Publik	Penyederhanaan perizinan, fleksibilitas birokrasi dan penguatan investasi untuk meningkatkan pendapatan asli daerah	Dinas Kependudukan dan Pencatatan Sipil	50 Titik	29,040,000	Dinas Administrasi Kependudukan dan Pencatatan Sipil
2.12.01.2.06.02	Penyediaan Peralatan dan Perlengkapan Kantor	Jumlah macam alat tulis kantor	85 macam			85 macam	330,000,000	Kota Malang, Kedungkandang, Arjowinangun	[DANA UMUM] - PENDAPATAN ASLI DAERAH (PAD)	Memperkuat Stabilitas Polhukhankam Dan Transformasi Pelayanan Publik	Penyederhanaan perizinan, fleksibilitas birokrasi dan penguatan investasi untuk meningkatkan pendapatan asli daerah	Dinas Kependudukan dan Pencatatan Sipil	85 macam	363,000,000	Dinas Administrasi Kependudukan dan Pencatatan Sipil
2.12.01.2.06.05	Penyediaan Barang Cetak dan Penggandaan	Jumlah barang cetakan dan penggandaan	409750 Lembar			409750 Lembar	113,289,000	Kota Malang, Kedungkandang, Arjowinangun	[DANA UMUM] - PENDAPATAN ASLI DAERAH (PAD)	Memperkuat Stabilitas Polhukhankam Dan Transformasi Pelayanan Publik	Penyederhanaan perizinan, fleksibilitas birokrasi dan penguatan investasi untuk meningkatkan pendapatan asli daerah	Dinas Kependudukan dan Pencatatan Sipil	409750 Lembar	177,858,000	Dinas Administrasi Kependudukan dan Pencatatan Sipil
2.12.01.2.06.06	Penyediaan Bahan Bacaan dan Peraturan Perundang-undangan	Jumlah bahan bacaan dan peraturan perundang-undangan	47 Exemplar			47 Exemplar	3,960,000	Kota Malang, Kedungkandang, Arjowinangun	[DANA UMUM] - PENDAPATAN ASLI DAERAH (PAD)	Memperkuat Stabilitas Polhukhankam Dan Transformasi Pelayanan Publik	Penyederhanaan perizinan, fleksibilitas birokrasi dan penguatan investasi untuk meningkatkan pendapatan asli daerah	Dinas Kependudukan dan Pencatatan Sipil	47 Exemplar	4,356,000	Dinas Administrasi Kependudukan dan Pencatatan Sipil
2.12.01.2.06.09	Penyelenggaraan Rapat Koordinasi dan Konsultasi SKPD	Jumlah makanan dan minuman Jumlah rapat -rapat koordinasi dan konsultasi ke dalam daerah Jumlah rapat -rapat koordinasi dan konsultasi ke luar daerah	4200 kotak 37 Dalam daerah 37 Luar daerah			4200 kotak 37 Dalam daerah 37 Luar daerah	374,011,000	Kota Malang, Kedungkandang, Arjowinangun	[DANA UMUM] - PENDAPATAN ASLI DAERAH (PAD)	Memperkuat Stabilitas Polhukhankam Dan Transformasi Pelayanan Publik	Penyederhanaan perizinan, fleksibilitas birokrasi dan penguatan investasi untuk meningkatkan pendapatan asli daerah	Dinas Kependudukan dan Pencatatan Sipil	4200 kotak 37 Dalam daerah 37 Luar daerah	369,362,000	Dinas Administrasi Kependudukan dan Pencatatan Sipil

**Penetapan Rencana Kerja Pemerintah Daerah (RKPD)  
Kota Malang  
Tahun 2022**

Kode	Urusan/ Bidang Urusan/ Program/ Kegiatan/ Sub Kegiatan	Indikator Program/ Kegiatan/ Sub Kegiatan	Target Akhir Periode RPJMD	Realisasi Capaian RKPD Tahun 2020	Prakiraan Capaian Target RKPD Tahun 2021	Capaian Kinerja dan Kerangka Pendanaan						Kelompok Sasaran	Prakiraan Maju Rencana Tahun 2023		Perangkat Daerah Penanggung Jawab
						Target 2022	Pagu Indikatif	Lokasi	Sumber Dana	Prioritas			Target	Pagu Indikatif	
										Nasional	Daerah				
2 12 01 2.07	Pengadaan Barang Milik Daerah Penunjang Urusan Pemerintah Daerah	Jumlah peralatan kantor	unit		unit	20 unit	806,715,500						20 unit	1,088,879,000	
2 12 01 2.07 06	Pengadaan Peralatan dan Mesin Lainnya	Jumlah peralatan gedung kantor	20 Unit			20 Unit	806,715,500	Kota Malang, Kedungkanda ng, Arjowinangun	[DANA UMUM] - PENDAPATAN ASLI DAERAH (PAD)	Memperkuat Stabilitas Polhukhankam Dan Transformasi Pelayanan Publik	Penyederhanaan perizinan, fleksibilitas birokrasi dan penguatan investasi untuk meningkatkan pendapatan asli daerah	Dinas Kependudukan dan Pencatatan Sipil	20 Unit	1,088,879,000	Dinas Administrasi Kependudukan dan Pencatatan Sipil
2 12 01 2.08	Penyediaan Jasa Penunjang Urusan Pemerintahan Daerah	Jumlah Surat	Surat		Surat	6696 Surat	434,946,600						6696 Surat	485,701,000	
2 12 01 2.08 01	Penyediaan Jasa Surat Menyurat	Jumlah surat yang teradministrasi dengan baik	6696 Surat			6696 Surat	125,796,000	Kota Malang, Kedungkanda ng, Arjowinangun	[DANA UMUM] - PENDAPATAN ASLI DAERAH (PAD)	Memperkuat Stabilitas Polhukhankam Dan Transformasi Pelayanan Publik	Penyederhanaan perizinan, fleksibilitas birokrasi dan penguatan investasi untuk meningkatkan pendapatan asli daerah Penyederhanaan perizinan, fleksibilitas birokrasi dan penguatan investasi untuk meningkatkan pendapatan asli daerah	jumlah surat menyurat, jumlah pembayaran rekening telepon dan fax, jumlah luas ruangan yang dibersihkan, jumlah peralatan dan perlengkapan kantor	6696 Surat	138,376,000	Dinas Administrasi Kependudukan dan Pencatatan Sipil
2 12 01 2.08 02	Penyediaan Jasa Komunikasi, Sumber Daya Air dan Listrik	Jumlah bulan pembayaran belanja telepon air dan listrik	12 Bulan			12 Bulan	3,960,000	Kota Malang, Kedungkanda ng, Arjowinangun	[DANA UMUM] - PENDAPATAN ASLI DAERAH (PAD)	Memperkuat Stabilitas Polhukhankam Dan Transformasi Pelayanan Publik	Penyederhanaan perizinan, fleksibilitas birokrasi dan penguatan investasi untuk meningkatkan pendapatan asli daerah	jumlah surat menyurat, jumlah pembayaran rekening telepon dan fax, jumlah luas ruangan yang dibersihkan, jumlah peralatan dan perlengkapan kantor	12 Bulan	11,616,000	Dinas Administrasi Kependudukan dan Pencatatan Sipil

**Penetapan Rencana Kerja Pemerintah Daerah (RKPD)  
Kota Malang  
Tahun 2022**

Kode	Kode	Kode	Kode	Kode	Kode	Kode	Kode	Kode	Kode	Kode	Kode	Kode	Kode	Kode	Kode	Kode	Kode	Kode	Kode	Kode	Capaian Kinerja dan Kerangka Pendanaan					Kelompok Sasaran	Prakiraan Maju Rencana Tahun 2023		Perangkat Daerah Penanggung Jawab	
																					Target 2022	Pagu Indikatif	Lokasi	Sumber Dana	Prioritas		Target	Pagu Indikatif		
																									Nasional		Daerah			
2	12	01	2.08	03	Penyediaan Jasa Peralatan dan Perlengkapan Kantor	Jumlah Peralatan dan Perlengkapan Kantor	60 Peralatan			60 Peralatan	124,873,100	Kota Malang, Kedungkandang, Arjowinangun	[DANA UMUM] - PENDAPATAN ASLI DAERAH (PAD)	Memperkuat Stabilitas Polhukhankam Dan Transformasi Pelayanan Publik	Penyederhanaan perizinan, fleksibilitas birokrasi dan penguatan investasi untuk meningkatkan pendapatan asli daerah Penyederhanaan perizinan, fleksibilitas birokrasi dan penguatan investasi untuk meningkatkan pendapatan asli daerah	jumlah surat menyurat, jumlah pembayaran rekening telepon dan fax, jumlah luas ruangan yang dibersihkan, jumlah peralatan dan perlengkapan kantor	60 Peralatan	137,360,000	Dinas Administrasi Kependudukan dan Pencatatan Sipil											
2	12	01	2.08	04	Penyediaan Jasa Pelayanan Umum Kantor	jumlah luasan ruangan yang dibersihkan	1050 m2			1050 m2	180,317,500	Kota Malang, Kedungkandang, Arjowinangun	[DANA UMUM] - PENDAPATAN ASLI DAERAH (PAD)	Memperkuat Stabilitas Polhukhankam Dan Transformasi Pelayanan Publik	Penyederhanaan perizinan, fleksibilitas birokrasi dan penguatan investasi untuk meningkatkan pendapatan asli daerah Penyederhanaan perizinan, fleksibilitas birokrasi dan penguatan investasi untuk meningkatkan pendapatan asli daerah	jumlah surat menyurat, jumlah pembayaran rekening telepon dan fax, jumlah luas ruangan yang dibersihkan, jumlah peralatan dan perlengkapan kantor	1050 m2	198,349,000	Dinas Administrasi Kependudukan dan Pencatatan Sipil											
2	12	01	2.09		<b>Pemeliharaan Barang Milik Daerah Penunjang Urusan Pemerintahan Daerah</b>	Luasan gedung kantor yang dipelihara	gedung		gedung	2 gedung	<b>322,487,000</b>						2 gedung	<b>440,113,000</b>												
2	12	01	2.09	02	Penyediaan Jasa Pemeliharaan, Biaya Pemeliharaan, Pajak, dan Perizinan Kendaraan Dinas Operasional atau Lapangan	Jumlah Kendaraan dinas/operasional yang dipelihara	29 Kendaraan			29 Kendaraan	283,987,000	Kota Malang, Kedungkandang, Arjowinangun	[DANA UMUM] - PENDAPATAN ASLI DAERAH (PAD)	Memperkuat Stabilitas Polhukhankam Dan Transformasi Pelayanan Publik	Penyederhanaan perizinan, fleksibilitas birokrasi dan penguatan investasi untuk meningkatkan pendapatan asli daerah	Dinas Kependudukan dan Pencatatan Sipil Kota Malang	29 Kendaraan	397,763,000	Dinas Administrasi Kependudukan dan Pencatatan Sipil											
2	12	01	2.09	09	Pemeliharaan/Rehabilitasi Gedung Kantor dan Bangunan Lainnya	Jumlah Luasan gedung kantoran yang dipelihara	2 gedung			2 gedung	38,500,000	Kota Malang, Kedungkandang, Arjowinangun		Memperkuat Stabilitas Polhukhankam Dan Transformasi Pelayanan Publik	Penyederhanaan perizinan, fleksibilitas birokrasi dan penguatan investasi untuk meningkatkan pendapatan asli daerah	Dinas Kependudukan dan Pencatatan Sipil Kota Malang	2 gedung	42,350,000	Dinas Administrasi Kependudukan dan Pencatatan Sipil											



**Penetapan Rencana Kerja Pemerintah Daerah (RKPD)  
Kota Malang  
Tahun 2022**

Kode	Urusan/ Bidang Urusan/ Program/ Kegiatan/ Sub Kegiatan	Indikator Program/ Kegiatan/ Sub Kegiatan	Target Akhir Periode RPJMD	Realisasi Capaian RKPD Tahun 2020	Prakiraan Capaian Target RKPD Tahun 2021	Capaian Kinerja dan Kerangka Pendanaan						Kelompok Sasaran	Prakiraan Maju Rencana Tahun 2023		Perangkat Daerah Penanggung Jawab
						Target 2022	Pagu Indikatif	Lokasi	Sumber Dana	Prioritas			Target	Pagu Indikatif	
										Nasional	Daerah				
2 12 02	<b>PROGRAM PENDAFTARAN PENDUDUK</b>	Persentase Penduduk Yang Memiliki Dokumen Administrasi Kependudukan	%		%	96,5 %	<b>1,351,152,000</b>						96,5 %	<b>1,344,891,000</b>	
2 12 02	2.01 <b>Pelayanan Pendaftaran Penduduk</b>	Jumlah penduduk ber KTP	Orang		Orang	762091 Orang	<b>1,351,152,000</b>						762091 Orang	<b>1,344,891,000</b>	
2 12 02	2.01 04 Peningkatan Pelayanan Pendaftaran Penduduk	Persentase penduduk ber KTP-el.	762091 orang			762091 orang	1,217,124,000	Kota Malang, Kedungkanda ng, Arjowinangun	[DANA UMUM] - PENDAPATAN ASLI DAERAH (PAD)	Memperkuat Stabilitas Polhukhankam Dan Transformasi Pelayanan Publik	Penyederhanaan perizinan, fleksibilitas birokrasi dan penguatan investasi untuk meningkatkan pendapatan asli daerah	Dinas Kependudukan dan Pencatatan Sipil	762091 orang	1,197,247,000	Dinas Administrasi Kependudukan dan Pencatatan Sipil
2 12 02	2.01 08 Pengumpulan, Analisis, dan Diseminasi Data terkait Pendaftaran dan Perkembangan Penduduk	Jumlah pendataan dokumen Kependudukan	60000 dokumen KK			60000 dokumen KK	134,028,000	Kota Malang, Semua Kecamatan, Semua Kelurahan	[DANA UMUM] - PENDAPATAN ASLI DAERAH (PAD)	Memperkuat Stabilitas Polhukhankam Dan Transformasi Pelayanan Publik	Penyederhanaan perizinan, fleksibilitas birokrasi dan penguatan investasi untuk meningkatkan pendapatan asli daerah	Dinas Kependudukan dan Pencatatan Sipil	60000 dokumen KK	147,644,000	Dinas Administrasi Kependudukan dan Pencatatan Sipil
2 12 03	<b>PROGRAM PENCATATAN SIPIL</b>	Persentase penduduk yang memiliki dokumen administrasi pencatatan sipil	%		%	93 %	<b>1,635,122,000</b>						93 %	<b>1,941,191,000</b>	
2 12 03	2.01 <b>Pelayanan Pencatatan Sipil</b>	Jumlah akta kelahiran dan jumlah akta kematian	dokumen		dokumen	23396 dokumen	<b>1,635,122,000</b>						23396 dokumen	<b>1,941,191,000</b>	
2 12 03	2.01 01 Pencatatan, Penatausahaan dan Penerbitan Dokumen atas Pelaporan Peristiwa Penting	Jumlah kutipan akta kelahiran Jumlah kutipan akta kematian	19497 dokumen 3899 dokumen			19497 dokumen 3899 dokumen	1,560,122,000	Kota Malang, Kedungkanda ng, Arjowinangun	[DANA UMUM] - PENDAPATAN ASLI DAERAH (PAD)	Memperkuat Stabilitas Polhukhankam Dan Transformasi Pelayanan Publik	Penyederhanaan perizinan, fleksibilitas birokrasi dan penguatan investasi untuk meningkatkan pendapatan asli daerah	Dinas Kependudukan dan Pencatatan Sipil	19497 dokumen 3899 dokumen	1,866,607,000	Dinas Administrasi Kependudukan dan Pencatatan Sipil
2 12 03	2.01 02 Peningkatan dalam Pelayanan Pencatatan Sipil	Jumlah relasi kerjasama	6 instansi			6 instansi	75,000,000	Kota Malang, Kedungkanda ng, Arjowinangun	[DANA UMUM] - PENDAPATAN ASLI DAERAH (PAD)	Memperkuat Stabilitas Polhukhankam Dan Transformasi Pelayanan Publik	Penyederhanaan perizinan, fleksibilitas birokrasi dan penguatan investasi untuk meningkatkan pendapatan asli daerah	Dinas Kependudukan dan Pencatatan Sipil	6 instansi	74,584,000	Dinas Administrasi Kependudukan dan Pencatatan Sipil
2 12 04	<b>PROGRAM PENGELOLAAN INFORMASI ADMINISTRASI KEPENDUDUKAN</b>	Persentase penduduk yang telah tertib administrasi kependudukan	%		%	94 %	<b>266,594,900</b>						94 %	<b>293,254,000</b>	

**Penetapan Rencana Kerja Pemerintah Daerah (RKPD)  
Kota Malang  
Tahun 2022**

Kode	Urusan/ Bidang Urusan/ Program/ Kegiatan/ Sub Kegiatan	Indikator Program/ Kegiatan/ Sub Kegiatan	Target Akhir Periode RPJMD	Realisasi Capaian RKPD Tahun 2020	Prakiraan Capaian Target RKPD Tahun 2021	Capaian Kinerja dan Kerangka Pendanaan						Kelompok Sasaran	Prakiraan Maju Rencana Tahun 2023		Perangkat Daerah Penanggung Jawab
						Target 2022	Pagu Indikatif	Lokasi	Sumber Dana	Prioritas			Target	Pagu Indikatif	
										Nasional	Daerah				
2 12 04 2.01	<b>Pengumpulan Data Kependudukan dan Pemanfaatan dan Penyajian Database Kependudukan</b>	Jumlah penduduk yang telah tertib administrasi kependudukan	dokumen kependudukan		dokumen kependudukan	942855 dokumen kependudukan	<b>250,094,900</b>						942855 dokumen kependudukan	<b>275,104,000</b>	
2 12 04 2.01 01	Pengolahan dan Penyajian Data Kependudukan	Jumlah data base administrasi kependudukan yang disusun Jumlah kapasitas server serta pemeliharaan jaringan & server	6655 berkas 8 unit			6655 berkas 8 unit	250,094,900		[DANA UMUM] - PENDAPATAN ASLI DAERAH (PAD)	Memperkuat Stabilitas Polhukhankam Dan Transformasi Pelayanan Publik	Penyederhanaan perizinan, fleksibilitas birokrasi dan penguatan investasi untuk meningkatkan pendapatan asli daerah	Dinas Kependudukan dan Pencatatan Sipil	6655 berkas 8 unit	275,104,000	Dinas Administrasi Kependudukan dan Pencatatan Sipil
2 12 04 2.03	<b>Penyelenggaraan Pengelolaan Informasi Administrasi Kependudukan</b>	Jumlah informasi yang tersampaikan	layanan		layanan	6 layanan	<b>16,500,000</b>						6 layanan	<b>18,150,000</b>	
2 12 04 2.03 07	Komunikasi, Informasi, dan Edukasi Kepada Pemangku Kepentingan dan Masyarakat	Jumlah media penyebaran informasi	6 jenis media			6 jenis media	16,500,000	Kota Malang, Kedungkandang, Arjowinangun	[DANA UMUM] - PENDAPATAN ASLI DAERAH (PAD)	Memperkuat Stabilitas Polhukhankam Dan Transformasi Pelayanan Publik	Penyederhanaan perizinan, fleksibilitas birokrasi dan penguatan investasi untuk meningkatkan pendapatan asli daerah	Dinas Kependudukan dan Pencatatan Sipil	6 jenis media	18,150,000	Dinas Administrasi Kependudukan dan Pencatatan Sipil
2 12 05	<b>PROGRAM PENGELOLAAN PROFIL KEPENDUDUKAN</b>	persentase data hasil pelayanan selama satu tahun	%		%	100 %	<b>60,500,000</b>						100 %	<b>66,550,000</b>	
2 12 05 2.01	<b>Penyusunan Profil Kependudukan</b>	Profil perkembangan penduduk	dokumen		dokumen	1 dokumen	<b>60,500,000</b>						1 dokumen	<b>66,550,000</b>	
2 12 05 2.01 02	Penyusunan Profil Data Perkembangan dan Proyeksi Kependudukan serta Kebutuhan yang lain	Jumlah buku profil perkembangan penduduk	30 buku			30 buku	60,500,000	Kota Malang, Kedungkandang, Arjowinangun	[DANA UMUM] - PENDAPATAN ASLI DAERAH (PAD)	Memperkuat Stabilitas Polhukhankam Dan Transformasi Pelayanan Publik	Penyederhanaan perizinan, fleksibilitas birokrasi dan penguatan investasi untuk meningkatkan pendapatan asli daerah	Dinas Kependudukan dan Pencatatan Sipil	30 buku	66,550,000	Dinas Administrasi Kependudukan dan Pencatatan Sipil
<b>TOTAL</b>							<b>15,249,353,735</b>							<b>17,993,483,000</b>	

**Penetapan Rencana Kerja Pemerintah Daerah (RKPD)  
Kota Malang  
Tahun 2022**

Kode	Urusan/ Bidang Urusan/ Program/ Kegiatan/ Sub Kegiatan	Indikator Program/ Kegiatan/ Sub Kegiatan	Target Akhir Periode RPJMD	Realisasi Capaian RKPD Tahun 2020	Prakiraan Capaian Target RKPD Tahun 2021	Capaian Kinerja dan Kerangka Pendanaan						Kelompok Sasaran	Prakiraan Maju Rencana Tahun 2023		Perangkat Daerah Penanggung Jawab						
						Target 2022	Pagu Indikatif	Lokasi	Sumber Dana	Prioritas			Target	Pagu Indikatif							
										Nasional	Daerah										
2						<b>URUSAN PEMERINTAHAN WAJIB YANG TIDAK BERKAITAN DENGAN PELAYANAN DASAR</b>															
2	15						<b>50,744,420,418</b>						<b>56,624,066,320</b>								
2	15	01					<b>23,305,639,486</b>					100 %	<b>26,530,284,535</b>								
2	15	01	2.01				<b>103,692,000</b>					5 dokumen	<b>114,061,200</b>								
2	15	01	2.01	01		Penyusunan Dokumen Perencanaan Perangkat Daerah	Dokumen Perencanaan	2 dokumen				2 dokumen	59,980,000	Kota Malang, Semua Kecamatan, Semua Kelurahan	Memperkuat Stabilitas Polhukhankam Dan Transformasi Pelayanan Publik	Penyederhanaan perizinan, fleksibilitas birokrasi dan penguatan investasi untuk meningkatkan pendapatan asli daerah	Meningkatnya kinerja pelayanan perangkat daerah	2 dokumen	65,978,000	Dinas Perhubungan	
2	15	01	2.01	06		Koordinasi dan Penyusunan Laporan Capaian Kinerja dan Ikhtisar Realisasi Kinerja SKPD	Dokumen Perencanaan	2 dokumen				2 dokumen	43,712,000	Semua Kabupaten/Kota, Semua Kecamatan, Semua Kelurahan	[DANA UMUM] - PENDAPATAN ASLI DAERAH (PAD)	Memperkuat Stabilitas Polhukhankam Dan Transformasi Pelayanan Publik	Penyederhanaan perizinan, fleksibilitas birokrasi dan penguatan investasi untuk meningkatkan pendapatan asli daerah	Meningkatnya kinerja pelayanan perangkat daerah	2 dokumen	48,083,200	Dinas Perhubungan
2	15	01	2.02			<b>Administrasi Keuangan Perangkat Daerah</b>	Jumlah kegiatan	kegiatan				3 kegiatan	<b>18,072,647,437</b>					3 kegiatan	<b>19,879,912,181</b>		
2	15	01	2.02	01		Penyediaan Gaji dan Tunjangan ASN	Jumlah ASN	108 orang				108 orang	18,010,418,437	Kota Malang, Blimbing, Arjosari	[DANA UMUM] - PENDAPATAN ASLI DAERAH (PAD)	Memperkuat Stabilitas Polhukhankam Dan Transformasi Pelayanan Publik	Penyederhanaan perizinan, fleksibilitas birokrasi dan penguatan investasi untuk meningkatkan pendapatan asli daerah	Meningkatnya kinerja pelayanan perangkat daerah	108 orang	19,811,460,281	Dinas Perhubungan
2	15	01	2.02	03		Pelaksanaan Penatausahaan dan Pengujian/Verifikasi Keuangan SKPD	Jumlah Berkas	450 Berkas				450 Berkas	49,620,000	Kota Malang, Blimbing, Arjosari	[DANA UMUM] - PENDAPATAN ASLI DAERAH (PAD)	Memperkuat Stabilitas Polhukhankam Dan Transformasi Pelayanan Publik	Penyederhanaan perizinan, fleksibilitas birokrasi dan penguatan investasi untuk meningkatkan pendapatan asli daerah	Meningkatnya kinerja pelayanan perangkat daerah	450 Berkas	54,582,000	Dinas Perhubungan

**Penetapan Rencana Kerja Pemerintah Daerah (RKPD)  
Kota Malang  
Tahun 2022**

Kode	Urusan/ Bidang Urusan/ Program/ Kegiatan/ Sub Kegiatan	Indikator Program/ Kegiatan/ Sub Kegiatan	Target Akhir Periode RPJMD	Realisasi Capaian RKPD Tahun 2020	Prakiraan Capaian Target RKPD Tahun 2021	Capaian Kinerja dan Kerangka Pendanaan						Kelompok Sasaran	Prakiraan Maju Rencana Tahun 2023		Perangkat Daerah Penanggung Jawab
						Target 2022	Pagu Indikatif	Lokasi	Sumber Dana	Prioritas			Target	Pagu Indikatif	
										Nasional	Daerah				
2.15.01.2.02.07	Koordinasi dan Penyusunan Laporan Keuangan Bulanan/Triwulanan/Semesteran SKPD	Jumlah dokumen laporan keuangan	2 dokumen			2 dokumen	12,609,000	Kota Malang, Blimbing, Arjosari	[DANA UMUM] - PENDAPATAN ASLI DAERAH (PAD)	Memperkuat Stabilitas Polhukhankam Dan Transformasi Pelayanan Publik	Penyederhanaan perizinan, fleksibilitas birokrasi dan penguatan investasi untuk meningkatkan pendapatan asli daerah	Meningkatnya kinerja pelayanan perangkat daerah	2 dokumen	13,869,900	Dinas Perhubungan
2.15.01.2.03	<b>Administrasi Barang Milik Daerah pada Perangkat Daerah</b>	Jumlah dokumen	dokumen		dokumen	1 dokumen	<b>73,740,453</b>						1 dokumen	<b>103,428,444</b>	
2.15.01.2.03.02	Pengamanan Barang Milik Daerah SKPD	Jumlah kendaraan	6 kendaraan			6 kendaraan	48,046,453	Kota Malang, Blimbing, Arjosari	[DANA UMUM] - PENDAPATAN ASLI DAERAH (PAD)	Memperkuat Stabilitas Polhukhankam Dan Transformasi Pelayanan Publik	Penyederhanaan perizinan, fleksibilitas birokrasi dan penguatan investasi untuk meningkatkan pendapatan asli daerah	Barang milik Daerah	6 kendaraan	53,000,000	Dinas Perhubungan
2.15.01.2.03.06	Penatausahaan Barang Milik Daerah pada SKPD	Kegiatan Identifikasi Aset	1 dokumen			1 dokumen	25,694,000	Kota Malang, Blimbing, Arjosari	[DANA UMUM] - PENDAPATAN ASLI DAERAH (PAD)	Memperkuat Stabilitas Polhukhankam Dan Transformasi Pelayanan Publik	Penyederhanaan perizinan, fleksibilitas birokrasi dan penguatan investasi untuk meningkatkan pendapatan asli daerah	Barang milik Daerah	1 dokumen	50,428,444	Dinas Perhubungan
2.15.01.2.05	<b>Administrasi Kepegawaian Perangkat Daerah</b>	Jumlah pakaian	stel		stel	213 stel	<b>62,080,000</b>						213 stel	<b>227,000,000</b>	
2.15.01.2.05.02	Pengadaan Pakaian Dinas Beserta Atribut Kelengkapannya	Jumlah pakaian	110 stel			110 stel	62,080,000	Kota Malang, Blimbing, Arjosari	[DANA UMUM] - PENDAPATAN ASLI DAERAH (PAD)	Memperkuat Stabilitas Polhukhankam Dan Transformasi Pelayanan Publik	Penyederhanaan perizinan, fleksibilitas birokrasi dan penguatan investasi untuk meningkatkan pendapatan asli daerah	Meningkatnya kualitas pelayanan perhubungan	110 stel	227,000,000	Dinas Perhubungan
2.15.01.2.06	<b>Administrasi Umum Perangkat Daerah</b>	Jumlah kegiatan	kegiatan		kegiatan	7 kegiatan	<b>1,124,735,160</b>						7 kegiatan	<b>1,892,647,700</b>	

**Penetapan Rencana Kerja Pemerintah Daerah (RKPD)  
Kota Malang  
Tahun 2022**

Kode	Urusan/ Bidang Urusan/ Program/ Kegiatan/ Sub Kegiatan	Indikator Program/ Kegiatan/ Sub Kegiatan	Target Akhir Periode RPJMD	Realisasi Capaian RKPD Tahun 2020	Prakiraan Capaian Target RKPD Tahun 2021	Capaian Kinerja dan Kerangka Pendanaan						Kelompok Sasaran	Prakiraan Maju Rencana Tahun 2023		Perangkat Daerah Penanggung Jawab
						Target 2022	Pagu Indikatif	Lokasi	Sumber Dana	Prioritas			Target	Pagu Indikatif	
										Nasional	Daerah				
2.15.01.2.06.01	Penyediaan Komponen Instalasi Listrik/Penerangan Bangunan Kantor	Jumlah barang	6 jenis			6 jenis	26,277,500	Kota Malang, Semua Kecamatan, Semua Kelurahan Kota Malang, Blimbing, Arjosari	[DANA UMUM] - PENDAPATAN ASLI DAERAH (PAD)	Memperkuat Stabilitas Polhukhankam Dan Transformasi Pelayanan Publik	Penyederhanaan perizinan, fleksibilitas birokrasi dan penguatan investasi untuk meningkatkan pendapatan asli daerah	Meningkatnya kualitas pelayanan perhubungan	6 jenis	154,560,560	Dinas Perhubungan
2.15.01.2.06.02	Penyediaan Peralatan dan Perlengkapan Kantor	Jumlah jenis barang	6 jenis			6 jenis	88,571,760	Kota Malang, Blimbing, Arjosari	[DANA UMUM] - PENDAPATAN ASLI DAERAH (PAD)	Memperkuat Stabilitas Polhukhankam Dan Transformasi Pelayanan Publik	Penyederhanaan perizinan, fleksibilitas birokrasi dan penguatan investasi untuk meningkatkan pendapatan asli daerah	Meningkatnya kualitas pelayanan perhubungan	6 jenis	342,000,000	Dinas Perhubungan
2.15.01.2.06.04	Penyediaan Bahan Logistik Kantor	Jumlah kegiatan	1 kegiatan			1 kegiatan	29,640,000	Kota Malang, Blimbing, Arjosari	[DANA UMUM] - PENDAPATAN ASLI DAERAH (PAD)	Memperkuat Stabilitas Polhukhankam Dan Transformasi Pelayanan Publik	Penyederhanaan perizinan, fleksibilitas birokrasi dan penguatan investasi untuk meningkatkan pendapatan asli daerah	Meningkatnya kualitas pelayanan perhubungan	1 kegiatan	36,602,500	Dinas Perhubungan
2.15.01.2.06.05	Penyediaan Barang Cetakan dan Penggandaan	Jumlah barang cetakan	14 jenis			14 jenis	134,674,300	Kota Malang, Blimbing, Arjosari	[DANA UMUM] - PENDAPATAN ASLI DAERAH (PAD)	Memperkuat Stabilitas Polhukhankam Dan Transformasi Pelayanan Publik	Penyederhanaan perizinan, fleksibilitas birokrasi dan penguatan investasi untuk meningkatkan pendapatan asli daerah	Meningkatnya kualitas pelayanan perhubungan	14 jenis	322,655,640	Dinas Perhubungan
2.15.01.2.06.06	Penyediaan Bahan Bacaan dan Peraturan Perundang-undangan	Jumlah bahan bacaan	2880 exemplar			2880 exemplar	24,390,000	Kota Malang, Semua Kecamatan, Semua Kelurahan	[DANA UMUM] - PENDAPATAN ASLI DAERAH (PAD)	Memperkuat Stabilitas Polhukhankam Dan Transformasi Pelayanan Publik	Penyederhanaan perizinan, fleksibilitas birokrasi dan penguatan investasi untuk meningkatkan pendapatan asli daerah	Meningkatnya kualitas pelayanan perhubungan	2880 exemplar	26,829,000	Dinas Perhubungan

**Penetapan Rencana Kerja Pemerintah Daerah (RKPD)  
Kota Malang  
Tahun 2022**

Kode	Urusan/ Bidang Urusan/ Program/ Kegiatan/ Sub Kegiatan	Indikator Program/ Kegiatan/ Sub Kegiatan	Target Akhir Periode RPJMD	Realisasi Capaian RKPD Tahun 2020	Prakiraan Capaian Target RKPD Tahun 2021	Capaian Kinerja dan Kerangka Pendanaan						Kelompok Sasaran	Prakiraan Maju Rencana Tahun 2023		Perangkat Daerah Penanggung Jawab
						Target 2022	Pagu Indikatif	Lokasi	Sumber Dana	Prioritas			Target	Pagu Indikatif	
										Nasional	Daerah				
2.15.01.2.06.08	Fasilitasi Kunjungan Tamu	Jumlah makanan, minuman dan snack	3676 kotak			3676 kotak	141,941,600	Kota Malang, Blimbing, Arjosari	[DANA UMUM] - PENDAPATAN ASLI DAERAH (PAD)	Memperkuat Stabilitas Polhukhankam Dan Transformasi Pelayanan Publik	Penyederhanaan perizinan, fleksibilitas birokrasi dan penguatan investasi untuk meningkatkan pendapatan asli daerah	Meningkatnya kualitas pelayanan perhubungan	3676 kotak	210,000,000	Dinas Perhubungan
2.15.01.2.06.09	Penyelenggaraan Rapat Koordinasi dan Konsultasi SKPD	Jumlah perjalanan dinas	457 Kali			457 Kali	679,240,000	Kota Malang, Blimbing, Arjosari	[DANA UMUM] - PENDAPATAN ASLI DAERAH (PAD)	Memperkuat Stabilitas Polhukhankam Dan Transformasi Pelayanan Publik	Penyederhanaan perizinan, fleksibilitas birokrasi dan penguatan investasi untuk meningkatkan pendapatan asli daerah	Meningkatnya kualitas pelayanan perhubungan	457 Kali	800,000,000	Dinas Perhubungan
<b>2.15.01.2.08</b>	<b>Penyediaan Jasa Penunjang Urusan Pemerintahan Daerah</b>	Jumlah kegiatan	kegiatan		kegiatan	4 kegiatan	<b>2,012,816,736</b>						4 kegiatan	<b>2,271,714,540</b>	
2.15.01.2.08.01	Penyediaan Jasa Surat Menyurat	Jumlah surat	5000 surat			5000 surat	178,376,336	Kota Malang, Blimbing, Arjosari	[DANA UMUM] - PENDAPATAN ASLI DAERAH (PAD)	Memperkuat Stabilitas Polhukhankam Dan Transformasi Pelayanan Publik	Penyederhanaan perizinan, fleksibilitas birokrasi dan penguatan investasi untuk meningkatkan pendapatan asli daerah	Meningkatnya kualitas pelayanan perhubungan	5000 surat	196,214,000	Dinas Perhubungan
2.15.01.2.08.02	Penyediaan Jasa Komunikasi, Sumber Daya Air dan Listrik	Pembayaran Jasa Kantor	12 Bulan			12 Bulan	1,575,640,000	Semua Kabupaten/Kota, Semua Kecamatan, Semua Kelurahan	[DANA UMUM] - PENDAPATAN ASLI DAERAH (PAD)	Memperkuat Stabilitas Polhukhankam Dan Transformasi Pelayanan Publik	Penyederhanaan perizinan, fleksibilitas birokrasi dan penguatan investasi untuk meningkatkan pendapatan asli daerah	Meningkatnya kualitas pelayanan perhubungan	12 Bulan	1,733,204,000	Dinas Perhubungan
2.15.01.2.08.03	Penyediaan Jasa Peralatan dan Perlengkapan Kantor	Jumlah jasa	3 jenis			3 jenis	70,665,000	Kota Malang, Blimbing, Arjosari	[DANA UMUM] - PENDAPATAN ASLI DAERAH (PAD)	Memperkuat Stabilitas Polhukhankam Dan Transformasi Pelayanan Publik	Penyederhanaan perizinan, fleksibilitas birokrasi dan penguatan investasi untuk meningkatkan pendapatan asli daerah	Meningkatnya kualitas pelayanan perhubungan	3 jenis	135,000,000	Dinas Perhubungan
2.15.01.2.08.04	Penyediaan Jasa Pelayanan Umum Kantor	Jumlah luasan	2 Gedung			2 Gedung	188,135,400	Kota Malang, Blimbing, Arjosari	[DANA UMUM] - PENDAPATAN ASLI DAERAH (PAD)	Memperkuat Stabilitas Polhukhankam Dan Transformasi Pelayanan Publik	Penyederhanaan perizinan, fleksibilitas birokrasi dan penguatan investasi untuk meningkatkan pendapatan asli daerah	Meningkatnya kualitas pelayanan perhubungan	2 Gedung	207,296,540	Dinas Perhubungan

**Penetapan Rencana Kerja Pemerintah Daerah (RKPD)  
Kota Malang  
Tahun 2022**

Kode	Urusan/ Bidang Urusan/ Program/ Kegiatan/ Sub Kegiatan	Indikator Program/ Kegiatan/ Sub Kegiatan	Target Akhir Periode RPJMD	Realisasi Capaian RKPD Tahun 2020	Prakiraan Capaian Target RKPD Tahun 2021	Capaian Kinerja dan Kerangka Pendanaan						Kelompok Sasaran	Prakiraan Maju Rencana Tahun 2023		Perangkat Daerah Penanggung Jawab
						Target 2022	Pagu Indikatif	Lokasi	Sumber Dana	Prioritas			Target	Pagu Indikatif	
										Nasional	Daerah				
2 15 01 2.09	<b>Pemeliharaan Barang Milik Daerah Penunjang Urusan Pemerintahan Daerah</b>	Jumlah kegiatan	kegiatan		kegiatan	2 kegiatan	<b>1,855,927,700</b>						2 kegiatan	<b>2,041,520,470</b>	
2 15 01 2.09 02	Penyediaan Jasa Pemeliharaan, Biaya Pemeliharaan, Pajak, dan Perizinan Kendaraan Dinas Operasional atau Lapangan	Jumlah kendaraan	56 kegiatan			56 kegiatan	1,620,867,700	Kota Malang, Blimbing, Arjosari	[DANA UMUM] - PENDAPATAN ASLI DAERAH (PAD)	Memperkuat Stabilitas Polhukhankam Dan Transformasi Pelayanan Publik	Penyederhanaan perizinan, fleksibilitas birokrasi dan penguatan investasi untuk meningkatkan pendapatan asli daerah	Barang Milik Daerah	56 kegiatan	1,782,954,470	Dinas Perhubungan
2 15 01 2.09 09	Pemeliharaan/Rehabilitasi Gedung Kantor dan Bangunan Lainnya	Jumlah gedung	1 gedung			1 gedung	235,060,000	Kota Malang, Blimbing, Arjosari	[DANA UMUM] - PENDAPATAN ASLI DAERAH (PAD)	Memperkuat Stabilitas Polhukhankam Dan Transformasi Pelayanan Publik	Penyederhanaan perizinan, fleksibilitas birokrasi dan penguatan investasi untuk meningkatkan pendapatan asli daerah	Barang Milik Daerah	1 gedung	258,566,000	Dinas Perhubungan
2 15 02	<b>PROGRAM PENYELENGGARAAN LALU LINTAS DAN ANGKUTAN JALAN (LLAJ)</b>	Persentase Penurunan Titik Kemacetan	%		%	9 %	<b>27,438,780,932</b>						9 %	<b>30,093,781,785</b>	
2 15 02 2.01	<b>Penetapan Rencana Induk Jaringan LLAJ Kabupaten/Kota</b>	-	-		-	0 -	<b>109,690,000</b>						0 -	<b>120,659,000</b>	
2 15 02 2.01 02	Penetapan Kebijakan dan Sosialisasi Rencana Induk Jaringan LLAJ Kabupaten/Kota	Jumlah Dokumen	2 Dokumen			2 Dokumen	109,690,000	Kota Malang, Blimbing, Polowijen	[DANA UMUM] - PENDAPATAN ASLI DAERAH (PAD)	Memperkuat Infrastruktur Untuk Mendukung Pengembangan Ekonomi Dan Pelayanan Dasar	Percepatan pembangunan infrastruktur penunjang perekonomian yang beririsan dengan prioritas nasional dan penyelesaian masalah prioritas kota	Kajian Jalan	2 Dokumen	120,659,000	Dinas Perhubungan
2 15 02 2.02	<b>Penyediaan Perlengkapan Jalan di Jalan Kabupaten/Kota</b>	-	-		-	0 -	<b>8,910,896,350</b>						0 -	<b>9,593,108,745</b>	
2 15 02 2.02 01	Pembangunan Prasarana Jalan di Jalan Kabupaten/Kota	Jumlah Simpang Jumlah Traffic Light terpasang Jumlah Unit	5 Simpang 5 unit 5 Unit			5 Simpang 5 unit 5 Unit	6,822,123,950	Kota Malang, Blimbing, Polowijen	[DANA UMUM] - PENDAPATAN ASLI DAERAH (PAD)	Memperkuat Infrastruktur Untuk Mendukung Pengembangan Ekonomi Dan Pelayanan Dasar	Percepatan pembangunan infrastruktur penunjang perekonomian yang beririsan dengan prioritas nasional dan penyelesaian masalah prioritas kota	Pengguna Jalan	5 Simpang 5 unit 5 Unit	7,504,336,345	Dinas Perhubungan

**Penetapan Rencana Kerja Pemerintah Daerah (RKPD)  
Kota Malang  
Tahun 2022**

Kode	Urusan/ Bidang Urusan/ Program/ Kegiatan/ Sub Kegiatan	Indikator Program/ Kegiatan/ Sub Kegiatan	Target Akhir Periode RPJMD	Realisasi Capaian RKPD Tahun 2020	Prakiraan Capaian Target RKPD Tahun 2021	Capaian Kinerja dan Kerangka Pendanaan						Kelompok Sasaran	Prakiraan Maju Rencana Tahun 2023		Perangkat Daerah Penanggung Jawab
						Target 2022	Pagu Indikatif	Lokasi	Sumber Dana	Prioritas			Target	Pagu Indikatif	
										Nasional	Daerah				
2.15.02.2.02.02	Penyediaan Perlengkapan Jalan di Jalan Kabupaten/Kota	Jumlah perlengkapan jalan	9 jenis			9 jenis	2,088,772,400	Kota Malang, Blimbing, Polowijen	[DANA UMUM] - PENDAPATAN ASLI DAERAH (PAD)	Memperkuat Infrastruktur Untuk Mendukung Pengembangan Ekonomi Dan Pelayanan Dasar	Percepatan pembangunan infrastruktur penunjang perekonomian yang beririsan dengan prioritas nasional dan penyelesaian masalah prioritas kota	Pengguna Jalan	9 jenis	2,088,772,400	Dinas Perhubungan
2.15.02.2.02.04	Rehabilitasi dan Pemeliharaan Perlengkapan Jalan							Kota Malang, Blimbing, Polowijen	[DANA UMUM] - PENDAPATAN ASLI DAERAH (PAD) [DANA UMUM] - PENDAPATAN ASLI DAERAH (PAD)	Memperkuat Infrastruktur Untuk Mendukung Pengembangan Ekonomi Dan Pelayanan Dasar	Percepatan pembangunan infrastruktur penunjang perekonomian yang beririsan dengan prioritas nasional dan penyelesaian masalah prioritas kota	Pengguna Jalan		0	Dinas Perhubungan
2.15.02.2.03	<b>Pengelolaan Terminal Penumpang Tipe C</b>	-	-			0 -	<b>0</b>					0 -	<b>0</b>		
2.15.02.2.03.03	Pengembangan Sarana dan Prasarana Terminal	Pengembangan Prasarana Terminal	3 Kegiatan			3 Kegiatan		Kota Malang, Blimbing, Arjosari Kota Malang, Kedungkanda ng, Madyopuro Kota Malang, Sukun, Mulyorejo	[DANA UMUM] - PENDAPATAN ASLI DAERAH (PAD)	Memperkuat Infrastruktur Untuk Mendukung Pengembangan Ekonomi Dan Pelayanan Dasar	Percepatan pembangunan infrastruktur penunjang perekonomian yang beririsan dengan prioritas nasional dan penyelesaian masalah prioritas kota	Masyarakat Kota Malang	3 Kegiatan	0	Dinas Perhubungan
2.15.02.2.04	<b>Penerbitan Izin Penyelenggaraan dan Pembangunan Fasilitas Parkir</b>	-	-			0 -	<b>14,414,980,000</b>					0 -	<b>15,856,478,000</b>		
2.15.02.2.04.01	Fasilitasi Pemenuhan Persyaratan Perolehan Izin Penyelenggaraan dan Pembangunan Fasilitas Parkir Kewenangan Kabupaten/Kota dalam Sistem Pelayanan Perizinan berusaha Terintegrasi secara Elektronik	Pengadaan, dan pemeliharaan	4 Kegiatan			4 Kegiatan	13,829,831,500	Kota Malang, Semua Kecamatan, Semua Kelurahan		Memperkuat Infrastruktur Untuk Mendukung Pengembangan Ekonomi Dan Pelayanan Dasar	Percepatan pembangunan infrastruktur penunjang perekonomian yang beririsan dengan prioritas nasional dan penyelesaian masalah prioritas kota	Pengguna jalan	4 Kegiatan	15,212,814,650	Dinas Perhubungan



**Penetapan Rencana Kerja Pemerintah Daerah (RKPD)  
Kota Malang  
Tahun 2022**

Kode	Urusan/ Bidang Urusan/ Program/ Kegiatan/ Sub Kegiatan	Indikator Program/ Kegiatan/ Sub Kegiatan	Target Akhir Periode RPJMD	Realisasi Capaian RKPD Tahun 2020	Prakiraan Capaian Target RKPD Tahun 2021	Capaian Kinerja dan Kerangka Pendanaan						Kelompok Sasaran	Prakiraan Maju Rencana Tahun 2023		Perangkat Daerah Penanggung Jawab
						Target 2022	Pagu Indikatif	Lokasi	Sumber Dana	Prioritas			Target	Pagu Indikatif	
										Nasional	Daerah				
2 15 02 2.04 02	Koordinasi dan Sinkronisasi Pengawasan Pelaksanaan Izin Penyelenggaraan dan Pembangunan Fasilitas Parkir Kewenangan Kabupaten/Kota	Kegiatan Pembinaan Petugas Parkir	500 orang			500 orang	585,148,500	Kota Malang, Semua Kecamatan, Semua Kelurahan	[DANA UMUM] - PENDAPATAN ASLI DAERAH (PAD)	Memperkuat Infrastruktur Untuk Mendukung Pengembangan Ekonomi Dan Pelayanan Dasar	Percepatan pembangunan infrastruktur penunjang perekonomian yang beririsan dengan prioritas nasional dan penyelesaian masalah prioritas kota	Pengguna jalan	500 orang	643,663,350	Dinas Perhubungan
2 15 02 2.05	<b>Pengujian Berkala Kendaraan Bermotor</b>	-	-			0 -	<b>0</b>					0 -	<b>120,000,000</b>		
2 15 02 2.05 06	Identifikasi dan Analisis Potensi Jumlah Kendaraan Bermotor Wajib Uji	jumlah dokumen	1 dokumen			1 dokumen	0	Kota Malang, Semua Kecamatan, Semua Kelurahan	[DANA UMUM] - PENDAPATAN ASLI DAERAH (PAD)	Memperkuat Infrastruktur Untuk Mendukung Pengembangan Ekonomi Dan Pelayanan Dasar	Percepatan pembangunan infrastruktur penunjang perekonomian yang beririsan dengan prioritas nasional dan penyelesaian masalah prioritas kota	Pengguna jasa uji KIR	1 dokumen	120,000,000	Dinas Perhubungan
2 15 02 2.06	<b>Pelaksanaan Manajemen dan Rekayasa Lalu Lintas untuk Jaringan Jalan Kabupaten/Kota</b>	-	-			0 -	<b>2,543,729,250</b>					0 -	<b>2,798,102,175</b>		
2 15 02 2.06 01	Penataan Manajemen dan Rekayasa Lalu Lintas Untuk Jaringan Jalan Kabupaten/Kota	Jumlah Database Jumlah dokumen Jumlah Orang	1 Database 7 Dokumen 168 Orang			1 Database 7 Dokumen 168 Orang	1,096,227,600	Kota Malang, Semua Kecamatan, Semua Kelurahan	[DANA UMUM] - PENDAPATAN ASLI DAERAH (PAD)	Memperkuat Infrastruktur Untuk Mendukung Pengembangan Ekonomi Dan Pelayanan Dasar	Percepatan pembangunan infrastruktur penunjang perekonomian yang beririsan dengan prioritas nasional dan penyelesaian masalah prioritas kota	Pengguna jalan	1 Database 7 Dokumen 168 Orang	1,205,850,360	Dinas Perhubungan
2 15 02 2.06 02	Pengadaan, Pemasangan, Perbaikan dan Pemeliharaan Perlengkapan Jalan dalam rangka Manajemen dan Rekayasa Lalu Lintas	Jenis bahan perlengkapan Jumlah Simpang Jumlah Unit	4 unit 10 Simpang 2 Unit			4 unit 10 Simpang 2 Unit	201,610,700	Kota Malang, Semua Kecamatan, Semua Kelurahan	[DANA UMUM] - PENDAPATAN ASLI DAERAH (PAD)	Memperkuat Infrastruktur Untuk Mendukung Pengembangan Ekonomi Dan Pelayanan Dasar	Percepatan pembangunan infrastruktur penunjang perekonomian yang beririsan dengan prioritas nasional dan penyelesaian masalah prioritas kota	Pengguna jalan	4 unit 10 Simpang 2 Unit	221,771,770	Dinas Perhubungan

**Penetapan Rencana Kerja Pemerintah Daerah (RKPD)  
Kota Malang  
Tahun 2022**

Kode	Urusan/ Bidang Urusan/ Program/ Kegiatan/ Sub Kegiatan	Indikator Program/ Kegiatan/ Sub Kegiatan	Target Akhir Periode RPJMD	Realisasi Capaian RKPD Tahun 2020	Prakiraan Capaian Target RKPD Tahun 2021	Capaian Kinerja dan Kerangka Pendanaan						Kelompok Sasaran	Prakiraan Maju Rencana Tahun 2023		Perangkat Daerah Penanggung Jawab
						Target 2022	Pagu Indikatif	Lokasi	Sumber Dana	Prioritas			Target	Pagu Indikatif	
										Nasional	Daerah				
2.15.02.2.06.03	Uji Coba dan Sosialisasi Pelaksanaan Manajemen dan Rekayasa Lalu Lintas untuk Jaringan Jalan Kabupaten/Kota						0		[DANA UMUM] - PENDAPATAN ASLI DAERAH (PAD)	Percepatan pembangunan infrastruktur penunjang perekonomian yang beririsan dengan prioritas nasional dan penyelesaian masalah prioritas kota	Pengguna jalan		0	Dinas Perhubungan	
2.15.02.2.06.04	Pengawasan dan Pengendalian Efektivitas Pelaksanaan Kebijakan untuk Jalan Kabupaten/Kota	Kegiatan pengawasan dan pengendalian lalulintas	1 Kegiatan			1 Kegiatan	890,231,050	Kota Malang, Semua Kecamatan, Semua Kelurahan	[DANA UMUM] - PENDAPATAN ASLI DAERAH (PAD)	Memperkuat Infrastruktur Untuk Mendukung Pengembangan Ekonomi Dan Pelayanan Dasar	Pengguna jalan	1 Kegiatan	979,254,155	Dinas Perhubungan	
2.15.02.2.06.05	Forum Lalu Lintas dan Angkutan Jalan Kabupaten/Kota	Program kerja forum lalu lintas dan angkutan jalan	1 kegiatan			1 kegiatan	355,659,900	Kota Malang, Blimbing, Polowijen	[DANA UMUM] - PENDAPATAN ASLI DAERAH (PAD)	Memperkuat Infrastruktur Untuk Mendukung Pengembangan Ekonomi Dan Pelayanan Dasar	Pengguna jalan	1 kegiatan	391,225,890	Dinas Perhubungan	
2.15.02.2.07	Persetujuan Hasil Analisis Dampak Lalu Lintas (Andalalin) untuk Jalan Kabupaten/Kota						0						0		

**Penetapan Rencana Kerja Pemerintah Daerah (RKPD)  
Kota Malang  
Tahun 2022**

Kode	Urusan/ Bidang Urusan/ Program/ Kegiatan/ Sub Kegiatan	Indikator Program/ Kegiatan/ Sub Kegiatan	Target Akhir Periode RPJMD	Realisasi Capaian RKPD Tahun 2020	Prakiraan Capaian Target RKPD Tahun 2021	Capaian Kinerja dan Kerangka Pendanaan						Kelompok Sasaran	Prakiraan Maju Rencana Tahun 2023		Perangkat Daerah Penanggung Jawab
						Target 2022	Pagu Indikatif	Lokasi	Sumber Dana	Prioritas			Target	Pagu Indikatif	
										Nasional	Daerah				
2 15 02 2.07 03	Koordinasi dan Sinkronisasi Penilaian Hasil Andalalin						0		[DANA UMUM] - PENDAPATAN ASLI DAERAH (PAD)	Percepatan pembangunan infrastruktur penunjang perekonomian yang beririsan dengan prioritas nasional dan penyelesaian masalah prioritas kota			0	Dinas Perhubungan	
2 15 02 2.07 04	Pengawasan Pelaksanaan Rekomendasi Andalalin						0		[DANA UMUM] - PENDAPATAN ASLI DAERAH (PAD)	Percepatan pembangunan infrastruktur penunjang perekonomian yang beririsan dengan prioritas nasional dan penyelesaian masalah prioritas kota			0	Dinas Perhubungan	
<b>2 15 02 2.08</b>	<b>Audit dan Inspeksi Keselamatan LLAJ di Jalan</b>	-	-	-	-	0 -	<b>338,730,000</b>					0 -	<b>372,603,000</b>		
2 15 02 2.08 02	Pelaksanaan Inspeksi, Audit dan Pemantauan Unit Pelaksana Uji Berkala Kendaraan Bermotor						0		[DANA UMUM] - PENDAPATAN ASLI DAERAH (PAD)	Percepatan pembangunan infrastruktur penunjang perekonomian yang beririsan dengan prioritas nasional dan penyelesaian masalah prioritas kota	Seluruh pengguna jalan			0	Dinas Perhubungan
2 15 02 2.08 03	Pelaksanaan Inspeksi, Audit dan Pemantauan Terminal						0		[DANA UMUM] - PENDAPATAN ASLI DAERAH (PAD)	Percepatan pembangunan infrastruktur penunjang perekonomian yang beririsan dengan prioritas nasional dan penyelesaian masalah prioritas kota	Seluruh pengguna jalan			0	Dinas Perhubungan
2 15 02 2.08 04	Pelaksanaan Inspeksi, Audit dan Pemantauan Penuhan Persyaratan Penyelenggaraan Kompetensi Pengemudi Kendaraan Bermotor Kabupaten/Kota	Jumlah Pelaksanaan operasi penertiban lalu lintas	48 Kali			48 Kali	150,950,000	Kota Malang, Blimbing, Polowijen	[DANA UMUM] - PENDAPATAN ASLI DAERAH (PAD)	Memperkuat Infrastruktur Untuk Mendukung Pengembangan Ekonomi Dan Pelayanan Dasar	Seluruh pengguna jalan	48 Kali	166,045,000	Dinas Perhubungan	

**Penetapan Rencana Kerja Pemerintah Daerah (RKPD)  
Kota Malang  
Tahun 2022**

Kode	Urusan/ Bidang Urusan/ Program/ Kegiatan/ Sub Kegiatan	Indikator Program/ Kegiatan/ Sub Kegiatan	Target Akhir Periode RPJMD	Realisasi Capaian RKPD Tahun 2020	Prakiraan Capaian Target RKPD Tahun 2021	Capaian Kinerja dan Kerangka Pendanaan						Kelompok Sasaran	Prakiraan Maju Rencana Tahun 2023		Perangkat Daerah Penanggung Jawab
						Target 2022	Pagu Indikatif	Lokasi	Sumber Dana	Prioritas			Target	Pagu Indikatif	
										Nasional	Daerah				
2.15.02.2.08.05	Pelaksanaan Inspeksi, Audit dan Pemantauan Sistem Manajemen Keselamatan Perusahaan Angkutan Umum	Jumlah pengawasan dan pembinaan pelaku usaha angkutan umum	1 kegiatan			1 kegiatan	187,780,000	Kota Malang, Semua Kecamatan, Semua Kelurahan	[DANA UMUM] - PENDAPATAN ASLI DAERAH (PAD)	Memperkuat Infrastruktur Untuk Mendukung Pengembangan Ekonomi Dan Pelayanan Dasar	Percepatan pembangunan infrastruktur penunjang perekonomian yang beririsan dengan prioritas nasional dan penyelesaian masalah prioritas kota Percepatan pembangunan infrastruktur penunjang perekonomian yang beririsan dengan prioritas nasional dan penyelesaian masalah prioritas kota	Seluruh pengguna jalan	1 kegiatan	206,558,000	Dinas Perhubungan
2.15.02.2.09	<b>Penyediaan Angkutan Umum untuk Jasa Angkutan Orang dan/atau Barang antar Kota dalam 1 (satu) Daerah Kabupaten/Kota</b>	-	-	-	-	0 -	<b>964,787,332</b>					0 -	<b>1,061,266,065</b>		
2.15.02.2.09.01	Penyediaan Angkutan Umum untuk Jasa Angkutan Orang dan/atau Barang antar Kota dalam 1 (satu) Daerah Kabupaten/Kota	Koordinasi dan laporan hasil pemantauan pelaksanaan penyelenggaraan angkutan lebaran	1 Kegiatan			1 Kegiatan	964,787,332	Kota Malang, Semua Kecamatan, Semua Kelurahan Kota Malang, Blimbing, Polowijen	[DANA UMUM] - PENDAPATAN ASLI DAERAH (PAD)	Memperkuat Infrastruktur Untuk Mendukung Pengembangan Ekonomi Dan Pelayanan Dasar	Percepatan pembangunan infrastruktur penunjang perekonomian yang beririsan dengan prioritas nasional dan penyelesaian masalah prioritas kota Percepatan pembangunan infrastruktur penunjang perekonomian yang beririsan dengan prioritas nasional dan penyelesaian masalah prioritas kota	Masyarakat pengguna angkutan umum	1 Kegiatan	1,061,266,065	Dinas Perhubungan
2.15.02.2.11	<b>Penetapan Rencana Umum Jaringan Trayek Perkotaan dalam 1 (satu) Daerah Kabupaten/Kota</b>	-	-	-	-	0 -	<b>155,968,000</b>					0 -	<b>171,564,800</b>		

**Penetapan Rencana Kerja Pemerintah Daerah (RKPD)  
Kota Malang  
Tahun 2022**

Kode	Urusan/ Bidang Urusan/ Program/ Kegiatan/ Sub Kegiatan	Indikator Program/ Kegiatan/ Sub Kegiatan	Target Akhir Periode RPJMD	Realisasi Capaian RKPD Tahun 2020	Prakiraan Capaian Target RKPD Tahun 2021	Capaian Kinerja dan Kerangka Pendanaan						Kelompok Sasaran	Prakiraan Maju Rencana Tahun 2023		Perangkat Daerah Penanggung Jawab	
						Target 2022	Pagu Indikatif	Lokasi	Sumber Dana	Prioritas			Target	Pagu Indikatif		
										Nasional	Daerah					
2 15 02 2.11 03	Pengendalian Pelaksanaan Rencana Umum Jaringan Trayek Perkotaan dalam 1 (satu) Daerah Kabupaten/Kota	Jumlah kegiatan pemantauan dan pelaksanaan penyelenggaraan Natal dan Tahun Baru	1 kegiatan			1 kegiatan	155,968,000	Kota Malang, Semua Kecamatan, Semua Kelurahan Kota Malang, Blimbing, Polowijen	[DANA UMUM] - PENDAPATAN ASLI DAERAH (PAD)	Memperkuat Infrastruktur Untuk Mendukung Pengembangan Ekonomi Dan Pelayanan Dasar	Percepatan pembangunan infrastruktur penunjang perekonomian yang beririsan dengan prioritas nasional dan penyelesaian masalah prioritas kota	Pemilik Angkutan	1 kegiatan	171,564,800	Dinas Perhubungan	
2	<b>URUSAN PEMERINTAHAN WAJIB YANG TIDAK BERKAITAN DENGAN PELAYANAN DASAR</b>															
2 15	<b>URUSAN PEMERINTAHAN BIDANG PERHUBUNGAN</b>						<b>3,318,485,000</b>							<b>3,672,528,500</b>		
2 15 02	<b>PROGRAM PENYELENGGARAAN LALU LINTAS DAN ANGKUTAN JALAN (LLAJ)</b>	Persentase layanan angkutan darat (jumlah angkutan darat/jumlah penumpang angkutan darat)	%		%	27.04 %	<b>3,318,485,000</b>							27.04 %	<b>3,672,528,500</b>	
2 15 02 2.03	<b>Pengelolaan Terminal Penumpang Tipe C</b>	-	-		-	0 -	<b>745,080,000</b>							0 -	<b>841,783,000</b>	
2 15 02 2.03 04	Rehabilitasi dan Pemeliharaan Terminal (Fasilitas Utama dan Pendukung)	Terminal	3 Gedung			3 Gedung	745,080,000	Kota Malang, Semua Kecamatan, Semua Kelurahan	[DANA UMUM] - PENDAPATAN ASLI DAERAH (PAD)	Memperkuat Infrastruktur Untuk Mendukung Pengembangan Ekonomi Dan Pelayanan Dasar	Percepatan pembangunan infrastruktur penunjang perekonomian yang beririsan dengan prioritas nasional dan penyelesaian masalah prioritas kota	Pengguna Terminal	3 Gedung	841,783,000	Dinas Perhubungan	
2 15 02 2.05	<b>Pengujian Berkala Kendaraan Bermotor</b>	-	-		-	0 -	<b>2,573,405,000</b>							0 -	<b>2,830,745,500</b>	
2 15 02 2.05 01	Penyediaan Sarana dan Prasarana Pengujian Berkala Kendaraan Bermotor	Jumlah kendaraan yang melaksanakan Pengujian Kendaraan Bermotor	14500 kendaraan			14500 kendaraan	1,394,741,400	Kota Malang, Kedungkandang, Arjowinangun	[DANA UMUM] - PENDAPATAN ASLI DAERAH (PAD)	Memperkuat Infrastruktur Untuk Mendukung Pengembangan Ekonomi Dan Pelayanan Dasar	Percepatan pembangunan infrastruktur penunjang perekonomian yang beririsan dengan prioritas nasional dan penyelesaian masalah prioritas kota	Pengguna Jasa Uji Kir	14500 kendaraan	1,534,215,540	Dinas Perhubungan	

**Penetapan Rencana Kerja Pemerintah Daerah (RKPD)  
Kota Malang  
Tahun 2022**

Kode	Urusan/ Bidang Urusan/ Program/ Kegiatan/ Sub Kegiatan	Indikator Program/ Kegiatan/ Sub Kegiatan	Target Akhir Periode RPJMD	Realisasi Capaian RKPD Tahun 2020	Prakiraan Capaian Target RKPD Tahun 2021	Capaian Kinerja dan Kerangka Pendanaan						Kelompok Sasaran	Prakiraan Maju Rencana Tahun 2023		Perangkat Daerah Penanggung Jawab
						Target 2022	Pagu Indikatif	Lokasi	Sumber Dana	Prioritas			Target	Pagu Indikatif	
										Nasional	Daerah				
2.15.02.2.05.04	Penyediaan Bukti Lulus Uji Pengujian Berkala Kendaraan Bermotor	Bukti lulus uji kendaraan bermotor	14500 buku			14500 buku	439,920,000	Kota Malang, Semua Kecamatan, Semua Kelurahan	[DANA UMUM] - PENDAPATAN ASLI DAERAH (PAD)	Memperkuat Infrastruktur Untuk Mendukung Pengembangan Ekonomi Dan Pelayanan Dasar	Percepatan pembangunan infrastruktur penunjang perekonomian yang beririsan dengan prioritas nasional dan penyelesaian masalah prioritas kota	Pengguna Jasa Uji Kir	14500 buku	483,912,000	Dinas Perhubungan
2.15.02.2.05.07	Pemeliharaan Sarana dan Prasarana Pengujian Berkala Kendaraan Bermotor	Pemeliharaan Sarana dan prasarana PKB	1 Kegiatan			1 Kegiatan	738,743,600	Kota Malang, Kedungkandang, Arjowinangun	[DANA UMUM] - PENDAPATAN ASLI DAERAH (PAD)	Memperkuat Infrastruktur Untuk Mendukung Pengembangan Ekonomi Dan Pelayanan Dasar	Percepatan pembangunan infrastruktur penunjang perekonomian yang beririsan dengan prioritas nasional dan penyelesaian masalah prioritas kota	Pengguna Jasa Uji Kir	1 Kegiatan	812,617,960	Dinas Perhubungan
<b>TOTAL</b>							<b>54,062,905,418</b>						<b>60,296,594,820</b>		

**Penetapan Rencana Kerja Pemerintah Daerah (RKPD)  
Kota Malang  
Tahun 2022**

Kode	Urusan/ Bidang Urusan/ Program/ Kegiatan/ Sub Kegiatan	Indikator Program/ Kegiatan/ Sub Kegiatan	Target Akhir Periode RPJMD	Realisasi Capaian RKPD Tahun 2020	Prakiraan Capaian Target RKPD Tahun 2021	Capaian Kinerja dan Kerangka Pendanaan						Kelompok Sasaran	Prakiraan Maju Rencana Tahun 2023		Perangkat Daerah Penanggung Jawab
						Target 2022	Pagu Indikatif	Lokasi	Sumber Dana	Prioritas			Target	Pagu Indikatif	
										Nasional	Daerah				
2						<b>URUSAN PEMERINTAHAN WAJIB YANG TIDAK BERKAITAN DENGAN PELAYANAN DASAR</b>									
2	16						<b>26,474,625,202</b>						<b>44,019,172,081</b>		
2	16	01					<b>10,354,694,730</b>						<b>14,928,798,572</b>		
2	16	01	2.01				<b>150,000,000</b>						<b>379,500,000</b>		
2	16	01	2.01	01			100,000,000	Kota Malang, Semua Kecamatan, Semua Kelurahan		Memperkuat Stabilitas Polhukhankam Dan Transformasi Pelayanan Publik	Penyederhanaan perizinan, fleksibilitas birokrasi dan penguatan investasi untuk meningkatkan pendapatan asli daerah		2 dokumen	324,500,000	Dinas Komunikasi dan Informatika
2	16	01	2.01	07			50,000,000	Kota Malang, Semua Kecamatan, Semua Kelurahan	[DANA UMUM] - PENDAPATAN ASLI DAERAH (PAD)	Memperkuat Stabilitas Polhukhankam Dan Transformasi Pelayanan Publik	Penyederhanaan perizinan, fleksibilitas birokrasi dan penguatan investasi untuk meningkatkan pendapatan asli daerah		3 dokumen	55,000,000	Dinas Komunikasi dan Informatika
2	16	01	2.02				<b>7,884,500,372</b>						<b>11,663,751,622</b>		
2	16	01	2.02	01			7,758,950,572	Kota Malang, Semua Kecamatan, Semua Kelurahan	[DANA UMUM] - PENDAPATAN ASLI DAERAH (PAD)	Memperkuat Stabilitas Polhukhankam Dan Transformasi Pelayanan Publik	Penyederhanaan perizinan, fleksibilitas birokrasi dan penguatan investasi untuk meningkatkan pendapatan asli daerah		12 bulan	11,526,251,622	Dinas Komunikasi dan Informatika
2	16	01	2.02	05			125,549,800	Kota Malang, Semua Kecamatan, Semua Kelurahan	[DANA UMUM] - PENDAPATAN ASLI DAERAH (PAD)	Memperkuat Stabilitas Polhukhankam Dan Transformasi Pelayanan Publik	Penyederhanaan perizinan, fleksibilitas birokrasi dan penguatan investasi untuk meningkatkan pendapatan asli daerah		1 dokumen	137,500,000	Dinas Komunikasi dan Informatika
2	16	01	2.03				<b>100,000,000</b>						<b>110,000,000</b>		

**Penetapan Rencana Kerja Pemerintah Daerah (RKPD)  
Kota Malang  
Tahun 2022**

Kode	Urusan/ Bidang Urusan/ Program/ Kegiatan/ Sub Kegiatan	Indikator Program/ Kegiatan/ Sub Kegiatan	Target Akhir Periode RPJMD	Realisasi Capaian RKPD Tahun 2020	Prakiraan Capaian Target RKPD Tahun 2021	Capaian Kinerja dan Kerangka Pendanaan						Kelompok Sasaran	Prakiraan Maju Rencana Tahun 2023		Perangkat Daerah Penanggung Jawab
						Target 2022	Pagu Indikatif	Lokasi	Sumber Dana	Prioritas			Target	Pagu Indikatif	
										Nasional	Daerah				
2.16.01.2.03.06	Penatausahaan Barang Milik Daerah pada SKPD	Jumlah dokumen penatausahaan barang milik daerah	1 dokumen			1 dokumen	100,000,000	Kota Malang, Semua Kecamatan, Semua Kelurahan	[DANA UMUM] - PENDAPATAN ASLI DAERAH (PAD)	Memperkuat Stabilitas Polhukhankam Dan Transformasi Pelayanan Publik	Penyederhanaan perizinan, fleksibilitas birokrasi dan penguatan investasi untuk meningkatkan pendapatan asli daerah	-	1 dokumen	110,000,000	Dinas Komunikasi dan Informatika
2.16.01.2.05	<b>Administrasi Kepegawaian Perangkat Daerah</b>	Jumlah laporan pelaksanaan Administrasi Kepegawaian PD	dokumen		dokumen	1 dokumen	0						1 dokumen	100,000,000	
2.16.01.2.05.09	Pendidikan dan Pelatihan Pegawai Berdasarkan Tugas dan Fungsi	Jumlah pelaksanaan pendidikan dan pelatihan	0 kali pelaksanaan			0 kali pelaksanaan	0	Kota Malang, Semua Kecamatan, Semua Kelurahan	[DANA UMUM] - PENDAPATAN ASLI DAERAH (PAD)	Memperkuat Stabilitas Polhukhankam Dan Transformasi Pelayanan Publik	Penyederhanaan perizinan, fleksibilitas birokrasi dan penguatan investasi untuk meningkatkan pendapatan asli daerah	-	0 kali pelaksanaan	100,000,000	Dinas Komunikasi dan Informatika
2.16.01.2.06	<b>Administrasi Umum Perangkat Daerah</b>	Jumlah laporan pelaksanaan administrasi umum Perangkat Daerah	dokumen		dokumen	1 dokumen	983,548,808						1 dokumen	1,160,600,000	
2.16.01.2.06.01	Penyediaan Komponen Instalasi Listrik/Penerangan Bangunan Kantor	Jumlah jenis komponen instalasi listrik	7 jenis			7 jenis	7,000,000	Kota Malang, Semua Kecamatan, Semua Kelurahan	[DANA UMUM] - PENDAPATAN ASLI DAERAH (PAD)	Memperkuat Stabilitas Polhukhankam Dan Transformasi Pelayanan Publik	Penyederhanaan perizinan, fleksibilitas birokrasi dan penguatan investasi untuk meningkatkan pendapatan asli daerah	-	7 jenis	8,000,000	Dinas Komunikasi dan Informatika
2.16.01.2.06.02	Penyediaan Peralatan dan Perlengkapan Kantor	Jumlah alat tulis kantor	30 jenis			30 jenis	163,000,000	Kota Malang, Semua Kecamatan, Semua Kelurahan	[DANA UMUM] - PENDAPATAN ASLI DAERAH (PAD)	Memperkuat Stabilitas Polhukhankam Dan Transformasi Pelayanan Publik	Penyederhanaan perizinan, fleksibilitas birokrasi dan penguatan investasi untuk meningkatkan pendapatan asli daerah	-	30 jenis	242,000,000	Dinas Komunikasi dan Informatika
2.16.01.2.06.03	Penyediaan Peralatan Rumah Tangga	Jumlah peralatan rumah tangga	0 jenis			0 jenis	0	Kota Malang, Semua Kecamatan, Semua Kelurahan	[DANA UMUM] - PENDAPATAN ASLI DAERAH (PAD)	Memperkuat Stabilitas Polhukhankam Dan Transformasi Pelayanan Publik	Penyederhanaan perizinan, fleksibilitas birokrasi dan penguatan investasi untuk meningkatkan pendapatan asli daerah	-	0 jenis	23,100,000	Dinas Komunikasi dan Informatika



**Penetapan Rencana Kerja Pemerintah Daerah (RKPD)  
Kota Malang  
Tahun 2022**

Kode	Urusan/ Bidang Urusan/ Program/ Kegiatan/ Sub Kegiatan	Indikator Program/ Kegiatan/ Sub Kegiatan	Target Akhir Periode RPJMD	Realisasi Capaian RKPD Tahun 2020	Prakiraan Capaian Target RKPD Tahun 2021	Capaian Kinerja dan Kerangka Pendanaan						Kelompok Sasaran	Prakiraan Maju Rencana Tahun 2023		Perangkat Daerah Penanggung Jawab
						Target 2022	Pagu Indikatif	Lokasi	Sumber Dana	Prioritas			Target	Pagu Indikatif	
										Nasional	Daerah				
2.16.01.2.06.04	Penyediaan Bahan Logistik Kantor	Jumlah keikutsertaan	2 keli keikutsertaan			2 keli keikutsertaan	30,000,000	Kota Malang, Semua Kecamatan, Semua Kelurahan	[DANA UMUM] - PENDAPATAN ASLI DAERAH (PAD)	Memperkuat Stabilitas Polhukhankam Dan Transformasi Pelayanan Publik	Penyederhanaan perizinan, fleksibilitas birokrasi dan penguatan investasi untuk meningkatkan pendapatan asli daerah	-	2 keli keikutsertaan	38,500,000	Dinas Komunikasi dan Informatika
2.16.01.2.06.05	Penyediaan Barang Cetakan dan Penggandaan	Jumlah barang cetak dan penggandaan	5 jenis			5 jenis	115,000,000	Kota Malang, Semua Kecamatan, Semua Kelurahan	[DANA UMUM] - PENDAPATAN ASLI DAERAH (PAD)	Memperkuat Stabilitas Polhukhankam Dan Transformasi Pelayanan Publik	Penyederhanaan perizinan, fleksibilitas birokrasi dan penguatan investasi untuk meningkatkan pendapatan asli daerah	-	5 jenis	143,000,000	Dinas Komunikasi dan Informatika
2.16.01.2.06.06	Penyediaan Bahan Bacaan dan Peraturan Perundang-undangan	Jumlah bulan penyediaan bahan bacaan berupa surat kabar	12 bulan			12 bulan	6,000,000	Kota Malang, Semua Kecamatan, Semua Kelurahan	[DANA UMUM] - PENDAPATAN ASLI DAERAH (PAD)	Memperkuat Stabilitas Polhukhankam Dan Transformasi Pelayanan Publik	Penyederhanaan perizinan, fleksibilitas birokrasi dan penguatan investasi untuk meningkatkan pendapatan asli daerah	-	12 bulan	6,000,000	Dinas Komunikasi dan Informatika
2.16.01.2.06.09	Penyelenggaraan Rapat Koordinasi dan Konsultasi SKPD	Jumlah pelaksanaan rapat koordinasi dan konsultasi	50 kali			50 kali	662,548,808	Kota Malang, Semua Kecamatan, Semua Kelurahan	[DANA UMUM] - PENDAPATAN ASLI DAERAH (PAD)	Memperkuat Stabilitas Polhukhankam Dan Transformasi Pelayanan Publik	Penyederhanaan perizinan, fleksibilitas birokrasi dan penguatan investasi untuk meningkatkan pendapatan asli daerah	-	50 kali	700,000,000	Dinas Komunikasi dan Informatika
2.16.01.2.07	<b>Pengadaan Barang Milik Daerah Penunjang Urusan Pemerintah Daerah</b>	Jumlah laporan Pengadaan Barang Milik Daerah Penunjang Urusan Pemda	dokumen		dokumen	1 dokumen	<b>100,000,000</b>						1 dokumen	<b>265,500,000</b>	
2.16.01.2.07.05	Pengadaan Mebel	Jumlah pengadaan mebel	3 jenis			3 jenis	0	Kota Malang, Semua Kecamatan, Semua Kelurahan	[DANA UMUM] - PENDAPATAN ASLI DAERAH (PAD)	Memperkuat Stabilitas Polhukhankam Dan Transformasi Pelayanan Publik	Penyederhanaan perizinan, fleksibilitas birokrasi dan penguatan investasi untuk meningkatkan pendapatan asli daerah	-	3 jenis	82,500,000	Dinas Komunikasi dan Informatika
2.16.01.2.07.06	Pengadaan Peralatan dan Mesin Lainnya	Jumlah pengadaan peralatan dan mesin	5 jenis			5 jenis	100,000,000	Kota Malang, Semua Kecamatan, Semua Kelurahan	[DANA UMUM] - PENDAPATAN ASLI DAERAH (PAD)	Memperkuat Stabilitas Polhukhankam Dan Transformasi Pelayanan Publik	Penyederhanaan perizinan, fleksibilitas birokrasi dan penguatan investasi untuk meningkatkan pendapatan asli daerah	-	5 jenis	150,000,000	Dinas Komunikasi dan Informatika

**Penetapan Rencana Kerja Pemerintah Daerah (RKPD)  
Kota Malang  
Tahun 2022**

Kode	Urusan/ Bidang Urusan/ Program/ Kegiatan/ Sub Kegiatan	Indikator Program/ Kegiatan/ Sub Kegiatan	Target Akhir Periode RPJMD	Realisasi Capaian RKPD Tahun 2020	Prakiraan Capaian Target RKPD Tahun 2021	Capaian Kinerja dan Kerangka Pendanaan						Kelompok Sasaran	Prakiraan Maju Rencana Tahun 2023		Perangkat Daerah Penanggung Jawab
						Target 2022	Pagu Indikatif	Lokasi	Sumber Dana	Prioritas			Target	Pagu Indikatif	
										Nasional	Daerah				
2.16.01.2.07.10	Pengadaan Sarana dan Prasarana Gedung Kantor atau Bangunan Lainnya	Jumlah pengadaan sarana dan prasarana	0 jenis			0 jenis		Kota Malang, Semua Kecamatan, Semua Kelurahan	[DANA UMUM] - PENDAPATAN ASLI DAERAH (PAD)	Memperkuat Stabilitas Polhukhankam Dan Transformasi Pelayanan Publik	Penyederhanaan perizinan, fleksibilitas birokrasi dan penguatan investasi untuk meningkatkan pendapatan asli daerah	-	0 jenis	33,000,000	Dinas Komunikasi dan Informatika
2.16.01.2.08	<b>Penyediaan Jasa Penunjang Urusan Pemerintahan Daerah</b>	Jumlah laporan penunjang urusan Perangkat Daerah	dokumen		dokumen	1 dokumen	<b>500,000,000</b>						1 dokumen	<b>566,000,000</b>	
2.16.01.2.08.02	Penyediaan Jasa Komunikasi, Sumber Daya Air dan Listrik	Jumlah bulan pembayaran belanja telpon, air dan listrik	12 bulan			12 bulan	200,000,000	Kota Malang, Semua Kecamatan, Semua Kelurahan	[DANA UMUM] - PENDAPATAN ASLI DAERAH (PAD)	Memperkuat Stabilitas Polhukhankam Dan Transformasi Pelayanan Publik	Penyederhanaan perizinan, fleksibilitas birokrasi dan penguatan investasi untuk meningkatkan pendapatan asli daerah	-	12 bulan	225,000,000	Dinas Komunikasi dan Informatika
2.16.01.2.08.04	Penyediaan Jasa Pelayanan Umum Kantor	Jumlah luasan ruangan yang dibersihkan	14 ruangan			14 ruangan	300,000,000	Kota Malang, Semua Kecamatan, Semua Kelurahan	[DANA UMUM] - PENDAPATAN ASLI DAERAH (PAD)	Memperkuat Stabilitas Polhukhankam Dan Transformasi Pelayanan Publik	Penyederhanaan perizinan, fleksibilitas birokrasi dan penguatan investasi untuk meningkatkan pendapatan asli daerah	-	14 ruangan	341,000,000	Dinas Komunikasi dan Informatika
2.16.01.2.09	<b>Pemeliharaan Barang Milik Daerah Penunjang Urusan Pemerintahan Daerah</b>	Jumlah laporan pemeliharaan barang milik daerah penunjang urusan Perangkat Daerah	dokumen		dokumen	1 dokumen	<b>636,645,550</b>						1 dokumen	<b>683,446,950</b>	
2.16.01.2.09.02	Penyediaan Jasa Pemeliharaan, Biaya Pemeliharaan, Pajak, dan Perizinan Kendaraan Dinas Operasional atau Lapangan	Jumlah kendaraan dinas operasional yang dipelihara	23 kendaraan			23 kendaraan	430,805,550	Kota Malang, Semua Kecamatan, Semua Kelurahan	[DANA UMUM] - PENDAPATAN ASLI DAERAH (PAD)	Memperkuat Stabilitas Polhukhankam Dan Transformasi Pelayanan Publik	Penyederhanaan perizinan, fleksibilitas birokrasi dan penguatan investasi untuk meningkatkan pendapatan asli daerah	-	23 kendaraan	450,000,000	Dinas Komunikasi dan Informatika
2.16.01.2.09.05	Pemeliharaan Mebel	Jumlah mebel yang dipelihara	4 jenis			4 jenis		Kota Malang, Semua Kecamatan, Semua Kelurahan	[DANA UMUM] - PENDAPATAN ASLI DAERAH (PAD)	Memperkuat Stabilitas Polhukhankam Dan Transformasi Pelayanan Publik	Penyederhanaan perizinan, fleksibilitas birokrasi dan penguatan investasi untuk meningkatkan pendapatan asli daerah	-	4 jenis	16,500,000	Dinas Komunikasi dan Informatika

**Penetapan Rencana Kerja Pemerintah Daerah (RKPD)  
Kota Malang  
Tahun 2022**

Kode	Urusan/ Bidang Urusan/ Program/ Kegiatan/ Sub Kegiatan	Indikator Program/ Kegiatan/ Sub Kegiatan	Target Akhir Periode RPJMD	Realisasi Capaian RKPD Tahun 2020	Prakiraan Capaian Target RKPD Tahun 2021	Capaian Kinerja dan Kerangka Pendanaan						Kelompok Sasaran	Prakiraan Maju Rencana Tahun 2023		Perangkat Daerah Penanggung Jawab
						Target 2022	Pagu Indikatif	Lokasi	Sumber Dana	Prioritas			Target	Pagu Indikatif	
										Nasional	Daerah				
2.16.01.2.09.09	Pemeliharaan/Rehabilitasi Gedung Kantor dan Bangunan Lainnya	Luasan ruangan yang dipelihara	7 ruangan			7 ruangan	105,840,000	Kota Malang, Semua Kecamatan, Semua Kelurahan	[DANA UMUM] - PENDAPATAN ASLI DAERAH (PAD)	Memperkuat Stabilitas Polhukhankam Dan Transformasi Pelayanan Publik	Penyederhanaan perizinan, fleksibilitas birokrasi dan penguatan investasi untuk meningkatkan pendapatan asli daerah	-	7 ruangan	117,176,400	Dinas Komunikasi dan Informatika
2.16.01.2.09.10	Pemeliharaan/Rehabilitasi Sarana dan Prasarana Gedung Kantor atau Bangunan Lainnya	Jumlah sarana dan prasarana kantor yang dipelihara	10 jenis			10 jenis	100,000,000	Kota Malang, Semua Kecamatan, Semua Kelurahan	[DANA UMUM] - PENDAPATAN ASLI DAERAH (PAD)	Memperkuat Stabilitas Polhukhankam Dan Transformasi Pelayanan Publik	Penyederhanaan perizinan, fleksibilitas birokrasi dan penguatan investasi untuk meningkatkan pendapatan asli daerah	-	10 jenis	99,770,550	Dinas Komunikasi dan Informatika
2.16.02	<b>PROGRAM INFORMASI DAN KOMUNIKASI PUBLIK</b>	Persentase masyarakat yang menjadi sasaran penyebaran informasi publik, mengetahui kebijakan dan program prioritas pemerintah/pemprov/pemda	%		%	71 %	<b>4,573,073,009</b>						71 %	<b>4,475,898,009</b>	
2.16.02.2.01	<b>Pengelolaan Informasi dan Komunikasi Publik Pemerintah Daerah Kabupaten/Kota</b>	1. Persentase komunitas masyarakat/mitra strategis Pemerintah daerah yang menyebarkan informasi dan kebijakan Pemerintah/provinsi/kota; 2. Persentase konten informasi terkait program dan kebijakan pemerintah/prov/pemda sesuai dengan strakom; 3. Persentase diseminasi dan layanan informasi publik yang dilaksanakan sesuai dengan strakom dan SOP yang ditetapkan	persen		persen	58 persen	<b>4,573,073,009</b>						58 persen	<b>4,475,898,009</b>	
2.16.02.2.01.02	Monitoring Opini dan Aspirasi Publik	Jumlah dokumen monitoring dan aspirasi publik	12 dokumen			12 dokumen	472,800,000	Semua Kabupaten/Kota, Semua Kecamatan, Semua Kelurahan	[DANA UMUM] - PENDAPATAN ASLI DAERAH (PAD)	Memperkuat Infrastruktur Untuk Mendukung Pengembangan Ekonomi Dan Pelayanan Dasar	Percepatan pembangunan infrastruktur penunjang perekonomian yang beririsan dengan prioritas nasional dan penyelesaian masalah prioritas kota	-	12 dokumen	472,800,000	Dinas Komunikasi dan Informatika

**Penetapan Rencana Kerja Pemerintah Daerah (RKPD)  
Kota Malang  
Tahun 2022**

Kode	Urusan/ Bidang Urusan/ Program/ Kegiatan/ Sub Kegiatan	Indikator Program/ Kegiatan/ Sub Kegiatan	Target Akhir Periode RPJMD	Realisasi Capaian RKPD Tahun 2020	Prakiraan Capaian Target RKPD Tahun 2021	Capaian Kinerja dan Kerangka Pendanaan						Kelompok Sasaran	Prakiraan Maju Rencana Tahun 2023		Perangkat Daerah Penanggung Jawab
						Target 2022	Pagu Indikatif	Lokasi	Sumber Dana	Prioritas			Target	Pagu Indikatif	
										Nasional	Daerah				
2.16.02.2.01.03	Monitoring Informasi dan Penetapan Agenda Prioritas Komunikasi Pemerintah Daerah	Jumlah pelaksanaan Pemantauan dan Evaluasi	3 dokumen/ta hun			3 dokumen/ta hun	797,745,000	Semua Kabupaten/Kota, Semua Kecamatan, Semua Kelurahan	[DANA UMUM] - PENDAPATAN ASLI DAERAH (PAD)	Memperkuat Infrastruktur Untuk Mendukung Pengembangan Ekonomi Dan Pelayanan Dasar	Percepatan pembangunan infrastruktur penunjang perekonomian yang beririsan dengan prioritas nasional dan penyelesaian masalah prioritas kota	-	3 dokumen/ta hun	797,745,000	Dinas Komunikasi dan Informatika
2.16.02.2.01.04	Pengelolaan Konten dan Perencanaan Media Komunikasi Publik	Jumlah jenis media	5 jenis			5 jenis	2,119,718,301		[DANA UMUM] - PENDAPATAN ASLI DAERAH (PAD)	Memperkuat Infrastruktur Untuk Mendukung Pengembangan Ekonomi Dan Pelayanan Dasar	Percepatan pembangunan infrastruktur penunjang perekonomian yang beririsan dengan prioritas nasional dan penyelesaian masalah prioritas kota	-	5 jenis	2,119,718,301	Dinas Komunikasi dan Informatika
2.16.02.2.01.06	Pelayanan Informasi Publik	Jumlah informasi publik yang tersampaikan kepada masyarakat	8 dokumen /tahun			8 dokumen /tahun	574,110,000	Kota Malang, Semua Kecamatan, Semua Kelurahan	[DANA UMUM] - PENDAPATAN ASLI DAERAH (PAD)	Memperkuat Infrastruktur Untuk Mendukung Pengembangan Ekonomi Dan Pelayanan Dasar	Percepatan pembangunan infrastruktur penunjang perekonomian yang beririsan dengan prioritas nasional dan penyelesaian masalah prioritas kota	-	8 dokumen /tahun	574,110,000	Dinas Komunikasi dan Informatika
2.16.02.2.01.10	Penguatan Kapasitas Sumber Daya Komunikasi Publik	Jumlah pelaksanaan pembinaan dan pengembangan	1 kali pelaksanaan			1 kali pelaksanaan	608,699,708	Kota Malang, Semua Kecamatan, Semua Kelurahan	[DANA UMUM] - PENDAPATAN ASLI DAERAH (PAD)	Memperkuat Infrastruktur Untuk Mendukung Pengembangan Ekonomi Dan Pelayanan Dasar	Percepatan pembangunan infrastruktur penunjang perekonomian yang beririsan dengan prioritas nasional dan penyelesaian masalah prioritas kota	-	1 kali pelaksanaan	511,524,708	Dinas Komunikasi dan Informatika
2.16.03	<b>PROGRAM APLIKASI INFORMATIKA</b>	Persentase aplikasi informasi yang terintegrasi	%		%	94,55 %	<b>11,546,857,463</b>						94,55 %	<b>24,614,475,500</b>	
2.16.03.2.01	<b>Pengelolaan Nama Domain yang telah Ditetapkan oleh Pemerintah Pusat dan Sub Domain di Lingkup Pemerintah Daerah Kabupaten/Kota</b>	Persentase OPD yang terhubung dengan akses internet yang disediakan oleh Dinas Kominfo	persen		persen	100 persen	<b>9,301,365,463</b>						100 persen	<b>20,750,000,000</b>	

**Penetapan Rencana Kerja Pemerintah Daerah (RKPD)  
Kota Malang  
Tahun 2022**

Kode	Urusan/ Bidang Urusan/ Program/ Kegiatan/ Sub Kegiatan	Indikator Program/ Kegiatan/ Sub Kegiatan	Target Akhir Periode RPJMD	Realisasi Capaian RKPD Tahun 2020	Prakiraan Capaian Target RKPD Tahun 2021	Capaian Kinerja dan Kerangka Pendanaan						Kelompok Sasaran	Prakiraan Maju Rencana Tahun 2023		Perangkat Daerah Penanggung Jawab
						Target 2022	Pagu Indikatif	Lokasi	Sumber Dana	Prioritas			Target	Pagu Indikatif	
										Nasional	Daerah				
2.16.03.2.01.03	Penyelenggaraan Sistem Jaringan Intra Pemerintah Daerah	Jumlah sarana prasarana komunikasi dan informasi yang terhubung	836 koneksi			836 koneksi	9,301,365,463	Kota Malang, Semua Kecamatan, Semua Kelurahan	[DANA UMUM] - PENDAPATAN ASLI DAERAH (PAD)	Memperkuat Infrastruktur Untuk Mendukung Pengembangan Ekonomi Dan Pelayanan Dasar	Percepatan pembangunan infrastruktur penunjang perekonomian yang beririsan dengan prioritas nasional dan penyelesaian masalah prioritas kota	0	836 koneksi	20,750,000,000	Dinas Komunikasi dan Informatika
2.16.03.2.02	<b>Pengelolaan e-government Di Lingkup Pemerintah Daerah Kabupaten/Kota</b>	Persentase layanan publik yang diselenggarakan secara online dan terintegrasi	OPD		OPD	90 OPD	<b>2,245,492,000</b>					90 OPD	<b>3,864,475,500</b>		
2.16.03.2.02.01	Penatalaksanaan dan Pengawasan e-government dalam Penyelenggaraan Pemerintahan Daerah Kabupaten/Kota	Jumlah kebijakan tata kelola e-gov	1 kebijakan			1 kebijakan	175,200,145	Kota Malang, Semua Kecamatan, Semua Kelurahan	[DANA UMUM] - PENDAPATAN ASLI DAERAH (PAD)	Memperkuat Infrastruktur Untuk Mendukung Pengembangan Ekonomi Dan Pelayanan Dasar	Percepatan pembangunan infrastruktur penunjang perekonomian yang beririsan dengan prioritas nasional dan penyelesaian masalah prioritas kota	0	1 kebijakan	386,500,000	Dinas Komunikasi dan Informatika
2.16.03.2.02.03	Pengelolaan Pusat Data Pemerintahan Daerah	Prosentase database satuan kerja perangkat daerah yang dikelola pada pusat data pemerintah daerah	85 perangkat daerah			85 perangkat daerah	0	Kota Malang, Semua Kecamatan, Semua Kelurahan	[DANA UMUM] - PENDAPATAN ASLI DAERAH (PAD)	Memperkuat Infrastruktur Untuk Mendukung Pengembangan Ekonomi Dan Pelayanan Dasar	Percepatan pembangunan infrastruktur penunjang perekonomian yang beririsan dengan prioritas nasional dan penyelesaian masalah prioritas kota	0	85 perangkat daerah	250,000,000	Dinas Komunikasi dan Informatika
2.16.03.2.02.05	Koordinasi dan Sinkronisasi Sistem Keamanan Informasi	Jumlah sertifikat ISO sistem keamanan data dan informasi	150 infrastruktur			150 infrastruktur	0	Kota Malang, Semua Kecamatan, Semua Kelurahan	[DANA UMUM] - PENDAPATAN ASLI DAERAH (PAD)	Memperkuat Infrastruktur Untuk Mendukung Pengembangan Ekonomi Dan Pelayanan Dasar	Penyederhanaan perizinan, fleksibilitas birokrasi dan penguatan investasi untuk meningkatkan pendapatan asli daerah	0	150 infrastruktur	115,500,000	Dinas Komunikasi dan Informatika
2.16.03.2.02.07	Pengembangan Aplikasi dan Proses Bisnis Pemerintahan Berbasis Elektronik	Jumlah Aplikasi dan proses bisnis pemerintahan berbasis elektronik	3 aplikasi			3 aplikasi	180,200,500	Kota Malang, Semua Kecamatan, Semua Kelurahan		Memperkuat Infrastruktur Untuk Mendukung Pengembangan Ekonomi Dan Pelayanan Dasar	Percepatan pembangunan infrastruktur penunjang perekonomian yang beririsan dengan prioritas nasional dan penyelesaian masalah prioritas kota	0	3 aplikasi	455,225,000	Dinas Komunikasi dan Informatika

**Penetapan Rencana Kerja Pemerintah Daerah (RKPD)  
Kota Malang  
Tahun 2022**

Kode	Urusan/ Bidang Urusan/ Program/ Kegiatan/ Sub Kegiatan	Indikator Program/ Kegiatan/ Sub Kegiatan	Target Akhir Periode RPJMD	Realisasi Capaian RKPD Tahun 2020	Prakiraan Capaian Target RKPD Tahun 2021	Capaian Kinerja dan Kerangka Pendanaan						Kelompok Sasaran	Prakiraan Maju Rencana Tahun 2023		Perangkat Daerah Penanggung Jawab
						Target 2022	Pagu Indikatif	Lokasi	Sumber Dana	Prioritas			Target	Pagu Indikatif	
										Nasional	Daerah				
2 16 03 2.02 08	Penyelenggaraan Sistem Penghubung Layanan Pemerintah	Jumlah sarana prasarana penghubung layanan pemerintah	90 perangkat			90 perangkat	100,000,000	Kota Malang, Semua Kecamatan, Semua Kelurahan		Memperkuat Infrastruktur Untuk Mendukung Pengembangan Ekonomi Dan Pelayanan Dasar	Percepatan pembangunan infrastruktur penunjang perekonomian yang beririsan dengan prioritas nasional dan penyelesaian masalah prioritas kota	0	90 perangkat	165,600,000	Dinas Komunikasi dan Informatika
2 16 03 2.02 09	Pengembangan dan Pengelolaan Ekosistem Kabupaten/Kota Cerdas dan Kota Cerdas	Jumlah aplikasi layanan publik terintegrasi	5 Aplikasi			5 Aplikasi	1,542,491,355			Memperkuat Infrastruktur Untuk Mendukung Pengembangan Ekonomi Dan Pelayanan Dasar	Percepatan pembangunan infrastruktur penunjang perekonomian yang beririsan dengan prioritas nasional dan penyelesaian masalah prioritas kota	0	5 Aplikasi	2,115,850,000	Dinas Komunikasi dan Informatika
2 16 03 2.02 10	Pengembangan dan Pengelolaan Sumber Daya Teknologi Informasi dan Komunikasi Pemerintah Daerah	Jumlah Peserta Sumber Daya TIK	500 orang			500 orang	247,600,000			Memperkuat Infrastruktur Untuk Mendukung Pengembangan Ekonomi Dan Pelayanan Dasar	Percepatan pembangunan infrastruktur penunjang perekonomian yang beririsan dengan prioritas nasional dan penyelesaian masalah prioritas kota	0	500 orang	375,800,500	Dinas Komunikasi dan Informatika
<b>2 20</b>	<b>URUSAN PEMERINTAHAN BIDANG STATISTIK</b>							<b>936,980,000</b>						<b>2,778,504,300</b>	
2 20 02	<b>PROGRAM PENYELENGGARAAN STATISTIK SEKTORAL</b>	Persentase keterisian e-database SIPD	%			100 %	<b>936,980,000</b>						100 %	<b>2,778,504,300</b>	
2 20 02 2.01	<b>Penyelenggaraan Statistik Sektoral di Lingkup Daerah Kabupaten/Kota</b>	Persentase Organisasi Perangkat Daerah (OPD) yang menggunakan data statistik dalam menyusun perencanaan pembangunan daerah	persen		persen	100 persen	<b>936,980,000</b>						100 persen	<b>2,778,504,300</b>	
2 20 02 2.01 01	Koordinasi dan Sinkronisasi Pengumpulan, Pengolahan, Analisis dan Diseminasi Data Statistik Sektoral	Jumlah Data Statistik Sektoral yang Valid dan Realibel	65 persen			65 persen	264,360,000	Kota Malang, Semua Kecamatan, Semua Kelurahan	[DANA UMUM] - PENDAPATAN ASLI DAERAH (PAD)	Memperkuat Stabilitas Polhukhankam Dan Transformasi Pelayanan Publik	Penyederhanaan perizinan, fleksibilitas birokrasi dan penguatan investasi untuk meningkatkan pendapatan asli daerah	-	65 persen	415,750,500	Dinas Komunikasi dan Informatika

**Penetapan Rencana Kerja Pemerintah Daerah (RKPD)  
Kota Malang  
Tahun 2022**

Kode	Urusan/ Bidang Urusan/ Program/ Kegiatan/ Sub Kegiatan	Indikator Program/ Kegiatan/ Sub Kegiatan	Target Akhir Periode RPJMD	Realisasi Capaian RKPD Tahun 2020	Prakiraan Capaian Target RKPD Tahun 2021	Capaian Kinerja dan Kerangka Pendanaan						Kelompok Sasaran	Prakiraan Maju Rencana Tahun 2023		Perangkat Daerah Penanggung Jawab	
						Target 2022	Pagu Indikatif	Lokasi	Sumber Dana	Prioritas			Target	Pagu Indikatif		
										Nasional	Daerah					
2 20 02 2.01 02	Peningkatan kapasitas SDM Pemerintah Daerah dalam Peningkatan Mutu Statistik Daerah yang Terintegrasi	Jumlah pelaksanaan pembinaan Jumlah tersedianya SDM di bidang Statistik yg berkualitas	1 kali 3 orang			1 kali 3 orang	178,200,000	Kota Malang, Semua Kecamatan, Semua Kelurahan	[DANA UMUM] - PENDAPATAN ASLI DAERAH (PAD)	Memperkuat Stabilitas Polhukhankam Dan Transformasi Pelayanan Publik	Penyederhanaan perizinan, fleksibilitas birokrasi dan penguatan investasi untuk meningkatkan pendapatan asli daerah	-	1 kali 3 orang	277,114,200	Dinas Komunikasi dan Informatika	
2 20 02 2.01 03	Membangun Metadata Statistik Sektoral	Jumlah Dokumen Meta Data	100 persen			100 persen	71,120,000	Kota Malang, Semua Kecamatan, Semua Kelurahan	[DANA UMUM] - PENDAPATAN ASLI DAERAH (PAD)	Memperkuat Stabilitas Polhukhankam Dan Transformasi Pelayanan Publik	Penyederhanaan perizinan, fleksibilitas birokrasi dan penguatan investasi untuk meningkatkan pendapatan asli daerah	-	100 persen	360,860,500	Dinas Komunikasi dan Informatika	
2 20 02 2.01 04	Peningkatan Kapasitas Kelembagaan Statistik Sektoral	Jumlah Pelaksanaan Pembinaan	100 orang			100 orang	248,040,000	Kota Malang, Semua Kecamatan, Semua Kelurahan	[DANA UMUM] - PENDAPATAN ASLI DAERAH (PAD)	Memperkuat Stabilitas Polhukhankam Dan Transformasi Pelayanan Publik	Penyederhanaan perizinan, fleksibilitas birokrasi dan penguatan investasi untuk meningkatkan pendapatan asli daerah	-	100 orang	1,332,514,700	Dinas Komunikasi dan Informatika	
2 20 02 2.01 05	Pengembangan Infrastruktur	Jumlah tersedianya peralatan infrastruktur	1 paket			1 paket	99,260,000	Kota Malang, Semua Kecamatan, Semua Kelurahan	[DANA UMUM] - PENDAPATAN ASLI DAERAH (PAD)	Memperkuat Stabilitas Polhukhankam Dan Transformasi Pelayanan Publik	Penyederhanaan perizinan, fleksibilitas birokrasi dan penguatan investasi untuk meningkatkan pendapatan asli daerah	-	1 paket	192,614,400	Dinas Komunikasi dan Informatika	
2 20 02 2.01 06	Penyelenggaraan Otorisasi Statistik Sektoral di Daerah	pengembangan konten data dan informasi statistik	2 jenis			2 jenis	76,000,000	Kota Malang, Semua Kecamatan, Semua Kelurahan	[DANA UMUM] - PENDAPATAN ASLI DAERAH (PAD)	Memperkuat Stabilitas Polhukhankam Dan Transformasi Pelayanan Publik	Penyederhanaan perizinan, fleksibilitas birokrasi dan penguatan investasi untuk meningkatkan pendapatan asli daerah	-	2 jenis	199,650,000	Dinas Komunikasi dan Informatika	
2 21	<b>URUSAN PEMERINTAHAN BIDANG PERSANDIAN</b>							<b>454,520,370</b>							<b>809,600,000</b>	
2 21 02	<b>PROGRAM PENYELENGGARAAN PERSANDIAN UNTUK PENGAMANAN INFORMASI</b>	Tingkat keamanan informasi pemerintah	%			24 %	<b>454,520,370</b>						24 %	<b>809,600,000</b>		

**Penetapan Rencana Kerja Pemerintah Daerah (RKPD)  
Kota Malang  
Tahun 2022**

Kode	Urusan/ Bidang Urusan/ Program/ Kegiatan/ Sub Kegiatan	Indikator Program/ Kegiatan/ Sub Kegiatan	Target Akhir Periode RPJMD	Realisasi Capaian RKPD Tahun 2020	Prakiraan Capaian Target RKPD Tahun 2021	Capaian Kinerja dan Kerangka Pendanaan						Kelompok Sasaran	Prakiraan Maju Rencana Tahun 2023		Perangkat Daerah Penanggung Jawab
						Target 2022	Pagu Indikatif	Lokasi	Sumber Dana	Prioritas			Target	Pagu Indikatif	
										Nasional	Daerah				
2 21 02 2.01	<b>Penyelenggaraan Persandian untuk Pengamanan Informasi Pemerintah Daerah Kabupaten/Kota</b>	Persentase kegiatan strategis yang telah diamankan melalui kegiatan pengamanan sinyal dibanding banyaknya jumlah kegiatan strategis yang harus diamankan	persen		persen	80 persen	<b>331,636,000</b>						80 persen	<b>617,100,000</b>	
2 21 02 2.01 01	Penetapan Kebijakan Tata Kelola Keamanan Informasi dan Jaring Komunikasi Sandi Pemerintah Daerah Kabupaten/Kota	Jumlah kebijakan yang disusun	1 dokumen			1 dokumen	66,000,000	Kota Malang, Semua Kecamatan, Semua Kelurahan	[DANA UMUM] - PENDAPATAN ASLI DAERAH (PAD)	Memperkuat Stabilitas Polhukhankam Dan Transformasi Pelayanan Publik	Penyederhanaan perizinan, fleksibilitas birokrasi dan penguatan investasi untuk meningkatkan pendapatan asli daerah	-	1 dokumen	145,200,000	Dinas Komunikasi dan Informatika
2 21 02 2.01 02	Pelaksanaan Analisis Kebutuhan dan Pengelolaan Sumber Daya Keamanan Informasi Pemerintah Daerah Kabupaten/Kota	jumlah pengkajian data	1 dokumen			1 dokumen	67,860,000	Semua Kabupaten/Kota, Semua Kecamatan, Semua Kelurahan	[DANA UMUM] - PENDAPATAN ASLI DAERAH (PAD)	Memperkuat Stabilitas Polhukhankam Dan Transformasi Pelayanan Publik	Penyederhanaan perizinan, fleksibilitas birokrasi dan penguatan investasi untuk meningkatkan pendapatan asli daerah	-	1 dokumen	90,750,000	Dinas Komunikasi dan Informatika
2 21 02 2.01 03	Pelaksanaan Keamanan Informasi Pemerintahan Daerah Kabupaten/Kota Berbasis Elektronik dan Non Elektronik	Prosentase SE yang menerapkan SMKI	60 persen			60 persen	120,916,000	Kota Malang, Semua Kecamatan, Semua Kelurahan	[DANA UMUM] - PENDAPATAN ASLI DAERAH (PAD)	Memperkuat Stabilitas Polhukhankam Dan Transformasi Pelayanan Publik	Penyederhanaan perizinan, fleksibilitas birokrasi dan penguatan investasi untuk meningkatkan pendapatan asli daerah	-	60 persen	199,650,000	Dinas Komunikasi dan Informatika
2 21 02 2.01 04	Penyediaan Layanan Keamanan Informasi Pemerintah Daerah Kabupaten/Kota	Jumlah pelaksanaan sosialisasi	1 kali			1 kali	76,860,000	Kota Malang, Semua Kecamatan, Semua Kelurahan	[DANA UMUM] - PENDAPATAN ASLI DAERAH (PAD)	Memperkuat Stabilitas Polhukhankam Dan Transformasi Pelayanan Publik	Penyederhanaan perizinan, fleksibilitas birokrasi dan penguatan investasi untuk meningkatkan pendapatan asli daerah	-	1 kali	181,500,000	Dinas Komunikasi dan Informatika
2 21 02 2.02	<b>Penetapan Pola Hubungan Komunikasi Sandi Antar Perangkat Daerah Kabupaten/Kota</b>	Persentase titik yang diamankan dibanding dengan jumlah seluruh titik pada pemerintah daerah berdasarkan Pola Hubungan Komunikasi Sandi (PHKS) yang ditetapkan	persen		persen	45 persen	<b>122,884,370</b>						45 persen	<b>192,500,000</b>	



**Penetapan Rencana Kerja Pemerintah Daerah (RKPD)  
Kota Malang  
Tahun 2022**

Kode	Urusan/ Bidang Urusan/ Program/ Kegiatan/ Sub Kegiatan	Indikator Program/ Kegiatan/ Sub Kegiatan	Target Akhir Periode RPJMD	Realisasi Capaian RKPD Tahun 2020	Prakiraan Capaian Target RKPD Tahun 2021	Capaian Kinerja dan Kerangka Pendanaan						Kelompok Sasaran	Prakiraan Maju Rencana Tahun 2023		Perangkat Daerah Penanggung Jawab
						Target 2022	Pagu Indikatif	Lokasi	Sumber Dana	Prioritas			Target	Pagu Indikatif	
										Nasional	Daerah				
2 21 02 2.02 01	Operasionalisasi Jaring Komunikasi Sandi Pemerintah Daerah Kabupaten/Kota	Jumlah infrastruktur komunikasi yang mendukung JKS	1 kali			1 kali	122,884,370	Kota Malang, Semua Kecamatan, Semua Kelurahan	[DANA UMUM] - PENDAPATAN ASLI DAERAH (PAD)	Memperkuat Stabilitas Polhukhankam Dan Transformasi Pelayanan Publik	Penyederhanaan perizinan, fleksibilitas birokrasi dan penguatan investasi untuk meningkatkan pendapatan asli daerah	-	1 kali	192,500,000	Dinas Komunikasi dan Informatika
<b>TOTAL</b>							<b>27,866,125,572</b>							<b>47,607,276,381</b>	

**Penetapan Rencana Kerja Pemerintah Daerah (RKPD)  
Kota Malang  
Tahun 2022**

Kode	Urusan/ Bidang Urusan/ Program/ Kegiatan/ Sub Kegiatan	Indikator Program/ Kegiatan/ Sub Kegiatan	Target Akhir Periode RPJMD	Realisasi Capaian RKPD Tahun 2020	Prakiraan Capaian Target RKPD Tahun 2021	Capaian Kinerja dan Kerangka Pendanaan						Kelompok Sasaran	Prakiraan Maju Rencana Tahun 2023		Perangkat Daerah Penanggung Jawab				
						Target 2022	Pagu Indikatif	Lokasi	Sumber Dana	Prioritas			Target	Pagu Indikatif					
										Nasional	Daerah								
2						<b>URUSAN PEMERINTAHAN WAJIB YANG TIDAK BERKAITAN DENGAN PELAYANAN DASAR</b>													
2	17						53,427,585,140							55,271,730,835					
2	17	01				PROGRAM PENUNJANG URUSAN PEMERINTAHAN DAERAH KABUPATEN/KOTA	Nilai survey kepuasan internal	-	-	80 -	45,106,055,640				80 -	45,760,253,140			
2	17	01	2.01			Perencanaan, Penggangan, dan Evaluasi Kinerja Perangkat Daerah	Persentase Dokumen Perencanaan yang disusun tepat waktu	Dokumen	Dokumen	13 Dokumen	195,000,000				13 Dokumen	340,000,000			
2	17	01	2.01	01		Penyusunan Dokumen Perencanaan Perangkat Daerah	Jumlah dokumen perencanaan perangkat daerah	6 dokumen		6 dokumen	90,000,000	Kota Malang, Kedungkanda ng, Madyopuro	[DANA UMUM] - PENDAPATAN ASLI DAERAH (PAD)	Memperkuat Stabilitas Polhukhankam Dan Transformasi Pelayanan Publik	Penyederhanaan perizinan, fleksibilitas birokrasi dan penguatan investasi untuk meningkatkan pendapatan asli daerah	Dokumen RKA/PRKA,DPA/ DPPA, Renstra, Renja/RKT,LAKI P,SPI, Standar Pelayanan , SKM dan Profil Perangkat Daerah	6 dokumen	165,000,000	Dinas Koperasi Usaha Kecil dan Menengah, Perindustrian dan Perdagangan
2	17	01	2.01	06		Koordinasi dan Penyusunan Laporan Capaian Kinerja dan Ikhtisar Realisasi Kinerja SKPD	Jumlah dokumen laporan capaian kinerja dan ikhtisar realisasi kinerja	2 dokumen		2 dokumen	10,000,000	Kota Malang, Kedungkanda ng, Madyopuro	[DANA UMUM] - PENDAPATAN ASLI DAERAH (PAD)	Memperkuat Stabilitas Polhukhankam Dan Transformasi Pelayanan Publik	Penyederhanaan perizinan, fleksibilitas birokrasi dan penguatan investasi untuk meningkatkan pendapatan asli daerah	Dokumen RKA/PRKA,DPA/ DPPA, Renstra, Renja/RKT,LAKI P,SPI, Standar Pelayanan , SKM dan Profil Perangkat Daerah	2 dokumen	80,000,000	Dinas Koperasi Usaha Kecil dan Menengah, Perindustrian dan Perdagangan
2	17	01	2.01	07		Evaluasi Kinerja Perangkat Daerah	Jumlah dokumen hasil survey kepuasan masyarakat	5 dokumen		5 dokumen	95,000,000	Kota Malang, Kedungkanda ng, Madyopuro	[DANA UMUM] - PENDAPATAN ASLI DAERAH (PAD)	Memperkuat Stabilitas Polhukhankam Dan Transformasi Pelayanan Publik	Penyederhanaan perizinan, fleksibilitas birokrasi dan penguatan investasi untuk meningkatkan pendapatan asli daerah	Dokumen RKA/PRKA,DPA/ DPPA, Renstra, Renja/RKT,LAKI P,SPI, Standar Pelayanan , SKM dan Profil Perangkat Daerah	5 dokumen	95,000,000	Dinas Koperasi Usaha Kecil dan Menengah, Perindustrian dan Perdagangan
2	17	01	2.02			Administrasi Keuangan Perangkat Daerah	Penyediaan gaji dan tunjangan ASN serta Penyusunan Laporan Keuangan	bulan	bulan	14 bulan	37,154,654,140						14 bulan	37,289,206,140	
2	17	01	2.02	01		Penyediaan Gaji dan Tunjangan ASN	Jumlah ASN Diskopindag	261 orang		261 orang	37,127,004,140	Kota Malang, Kedungkanda ng, Madyopuro	[DANA UMUM] - PENDAPATAN ASLI DAERAH (PAD)	Memperkuat Stabilitas Polhukhankam Dan Transformasi Pelayanan Publik	Penyederhanaan perizinan, fleksibilitas birokrasi dan penguatan investasi untuk meningkatkan pendapatan asli daerah	Gaji ASN dan Laporan Keuangan	261 orang	37,158,364,140	Dinas Koperasi Usaha Kecil dan Menengah, Perindustrian dan Perdagangan

**Penetapan Rencana Kerja Pemerintah Daerah (RKPD)  
Kota Malang  
Tahun 2022**

Kode	Urusan/ Bidang Urusan/ Program/ Kegiatan/ Sub Kegiatan	Indikator Program/ Kegiatan/ Sub Kegiatan	Target Akhir Periode RPJMD	Realisasi Capaian RKPD Tahun 2020	Prakiraan Capaian Target RKPD Tahun 2021	Capaian Kinerja dan Kerangka Pendanaan						Kelompok Sasaran	Prakiraan Maju Rencana Tahun 2023		Perangkat Daerah Penanggung Jawab
						Target 2022	Pagu Indikatif	Lokasi	Sumber Dana	Prioritas			Target	Pagu Indikatif	
										Nasional	Daerah				
2 17 01 2.02 05	Koordinasi dan Penyusunan Laporan Keuangan Akhir Tahun SKPD	Jumlah laporan keuangan	2 dokumen			2 dokumen	27,650,000	Kota Malang, Kedungkanda ng, Madyopuro	[DANA UMUM] - PENDAPATAN ASLI DAERAH (PAD)	Memperkuat Stabilitas Polhukhankam Dan Transformasi Pelayanan Publik	Penyederhanaan perizinan, fleksibilitas birokrasi dan penguatan investasi untuk meningkatkan pendapatan asli daerah	Gaji ASN dan Laporan Keuangan	2 dokumen	130,842,000	Dinas Koperasi Usaha Kecil dan Menengah, Perindustrian dan Perdagangan
2 17 01 2.03	<b>Administrasi Barang Milik Daerah pada Perangkat Daerah</b>	Jumlah dokumen pelaporan barang milik daerah	Dokumen		Dokumen	1 Dokumen	<b>10,000,000</b>						1 Dokumen	<b>200,000,000</b>	
2 17 01 2.03 06	Penatausahaan Barang Milik Daerah pada SKPD	Jumlah dokumen pelaporan barang milik daerah	1 dokumen			1 dokumen	10,000,000	Kota Malang, Kedungkanda ng, Madyopuro	[DANA UMUM] - PENDAPATAN ASLI DAERAH (PAD)	Memperkuat Stabilitas Polhukhankam Dan Transformasi Pelayanan Publik	Penyederhanaan perizinan, fleksibilitas birokrasi dan penguatan investasi untuk meningkatkan pendapatan asli daerah	Aset/Barang Milik Daerah	1 dokumen	200,000,000	Dinas Koperasi Usaha Kecil dan Menengah, Perindustrian dan Perdagangan
2 17 01 2.05	<b>Administrasi Kepegawaian Perangkat Daerah</b>	Jumlah sumber daya aparatur yang ditingkatkan/ dikembangkan kapasitasnya	orang		orang	300 orang	<b>217,718,000</b>						300 orang	<b>642,289,000</b>	
2 17 01 2.05 02	Pengadaan Pakaian Dinas Beserta Atribut Kelengkapannya	Jumlah pakaian dinas / pakaian khusus	0 stel			0 stel	0	Kota Malang, Kedungkanda ng, Madyopuro	[DANA UMUM] - PENDAPATAN ASLI DAERAH (PAD)	Memperkuat Stabilitas Polhukhankam Dan Transformasi Pelayanan Publik	Mendorong aktivitas industri kreatif dan pengembangan pariwisata untuk pembangunan ekonomi kreatif	Pegawai Diskopindag	0 stel	215,378,000	Dinas Koperasi Usaha Kecil dan Menengah, Perindustrian dan Perdagangan
2 17 01 2.05 09	Pendidikan dan Pelatihan Pegawai Berdasarkan Tugas dan Fungsi	Jumlah sumberdaya aparatur yang ditingkatkan/dikembang kan kapasitasnya	300 orang			300 orang	217,718,000	Kota Malang, Kedungkanda ng, Madyopuro		Memperkuat Stabilitas Polhukhankam Dan Transformasi Pelayanan Publik	Penyederhanaan perizinan, fleksibilitas birokrasi dan penguatan investasi untuk meningkatkan pendapatan asli daerah	Pegawai Diskopindag	300 orang	426,911,000	Dinas Koperasi Usaha Kecil dan Menengah, Perindustrian dan Perdagangan
2 17 01 2.06	<b>Administrasi Umum Perangkat Daerah</b>	Jumlah rapat-rapat koordinasi dan konsultasi keluar daerah, makanan dan minuman, alat tulis kantor, barang cetakan dan penagandaan, bahan bacaan dan peraturan perundang- undangan dan perkiraan kegiatan peringatan/ kegiatan insidental	kali		kali	45 kali	<b>2,474,323,000</b>						45 kali	<b>2,285,815,000</b>	

**Penetapan Rencana Kerja Pemerintah Daerah (RKPD)  
Kota Malang  
Tahun 2022**

Kode	Urusan/ Bidang Urusan/ Program/ Kegiatan/ Sub Kegiatan	Indikator Program/ Kegiatan/ Sub Kegiatan	Target Akhir Periode RPJMD	Realisasi Capaian RKPD Tahun 2020	Prakiraan Capaian Target RKPD Tahun 2021	Capaian Kinerja dan Kerangka Pendanaan						Kelompok Sasaran	Prakiraan Maju Rencana Tahun 2023		Perangkat Daerah Penanggung Jawab
						Target 2022	Pagu Indikatif	Lokasi	Sumber Dana	Prioritas			Target	Pagu Indikatif	
										Nasional	Daerah				
2.17.01.2.06.02	Penyediaan Peralatan dan Perlengkapan Kantor	Jumlah alat tulis kantor	54 jenis			54 jenis	650,000,000	Kota Malang, Kedungkandang, Madyopuro	[DANA UMUM] - PENDAPATAN ASLI DAERAH (PAD)	Memperkuat Stabilitas Polhukhankam Dan Transformasi Pelayanan Publik	Penyederhanaan perizinan, fleksibilitas birokrasi dan penguatan investasi untuk meningkatkan pendapatan asli daerah	Administrasi Umum	54 jenis	392,095,000	Dinas Koperasi Usaha Kecil dan Menengah, Perindustrian dan Perdagangan
2.17.01.2.06.04	Penyediaan Bahan Logistik Kantor	Jumlah perkiraan kegiatan peringatan / kegiatan isidentil	2 kali			2 kali	60,000,000	Kota Malang, Semua Kecamatan, Semua Kelurahan	[DANA UMUM] - PENDAPATAN ASLI DAERAH (PAD)	Memperkuat Stabilitas Polhukhankam Dan Transformasi Pelayanan Publik	Penyederhanaan perizinan, fleksibilitas birokrasi dan penguatan investasi untuk meningkatkan pendapatan asli daerah	Administrasi Umum	2 kali	100,000,000	Dinas Koperasi Usaha Kecil dan Menengah, Perindustrian dan Perdagangan
2.17.01.2.06.05	Penyediaan Barang Cetakan dan Penggandaan	Jumlah barang cetakan dan penggandaan	16 jenis			16 jenis	336,200,000	Kota Malang, Kedungkandang, Madyopuro	[DANA UMUM] - PENDAPATAN ASLI DAERAH (PAD)	Memperkuat Stabilitas Polhukhankam Dan Transformasi Pelayanan Publik	Penyederhanaan perizinan, fleksibilitas birokrasi dan penguatan investasi untuk meningkatkan pendapatan asli daerah	Administrasi Umum	16 jenis	344,605,000	Dinas Koperasi Usaha Kecil dan Menengah, Perindustrian dan Perdagangan
2.17.01.2.06.06	Penyediaan Bahan Bacaan dan Peraturan Perundang-undangan	Jumlah bahan bacaan dan peraturan perundang - undangan	3 jenis surat kabar			3 jenis surat kabar	20,000,000	Kota Malang, Kedungkandang, Madyopuro	[DANA UMUM] - PENDAPATAN ASLI DAERAH (PAD)	Memperkuat Stabilitas Polhukhankam Dan Transformasi Pelayanan Publik	Penyederhanaan perizinan, fleksibilitas birokrasi dan penguatan investasi untuk meningkatkan pendapatan asli daerah	Administrasi Umum	3 jenis surat kabar	29,076,000	Dinas Koperasi Usaha Kecil dan Menengah, Perindustrian dan Perdagangan
2.17.01.2.06.09	Penyelenggaraan Rapat Koordinasi dan Konsultasi SKPD	jumlah rapat - rapat koordinasi dan konsultasi keluar daerah	45 kali			45 kali	1,408,123,000	Kota Malang, Kedungkandang, Madyopuro	[DANA UMUM] - PENDAPATAN ASLI DAERAH (PAD)	Memperkuat Stabilitas Polhukhankam Dan Transformasi Pelayanan Publik	Penyederhanaan perizinan, fleksibilitas birokrasi dan penguatan investasi untuk meningkatkan pendapatan asli daerah	Administrasi Umum	45 kali	1,420,039,000	Dinas Koperasi Usaha Kecil dan Menengah, Perindustrian dan Perdagangan
2.17.01.2.07	<b>Pengadaan Barang Milik Daerah Penunjang Urusan Pemerintah Daerah</b>	Jumlah pengadaan peralatan ,perlengkapan gedung kantor	Jenis		Jenis	11 Jenis	<b>414,441,000</b>						11 Jenis	<b>424,802,000</b>	
2.17.01.2.07.06	Pengadaan Peralatan dan Mesin Lainnya	Jumlah peralatan, perlengkapan gedung kantor	11 jenis			11 jenis	414,441,000	Kota Malang, Kedungkandang, Madyopuro	[DANA UMUM] - PENDAPATAN ASLI DAERAH (PAD)	Memperkuat Stabilitas Polhukhankam Dan Transformasi Pelayanan Publik	Penyederhanaan perizinan, fleksibilitas birokrasi dan penguatan investasi untuk meningkatkan pendapatan asli daerah	Pengadaan perlengkapan dan peralatan sarana dan prasarana kantor	11 jenis	424,802,000	Dinas Koperasi Usaha Kecil dan Menengah, Perindustrian dan Perdagangan

**Penetapan Rencana Kerja Pemerintah Daerah (RKPD)  
Kota Malang  
Tahun 2022**

Kode	Urusan/ Bidang Urusan/ Program/ Kegiatan/ Sub Kegiatan	Indikator Program/ Kegiatan/ Sub Kegiatan	Target Akhir Periode RPJMD	Realisasi Capaian RKPD Tahun 2020	Prakiraan Capaian Target RKPD Tahun 2021	Capaian Kinerja dan Kerangka Pendanaan						Kelompok Sasaran	Prakiraan Maju Rencana Tahun 2023		Perangkat Daerah Penanggung Jawab
						Target 2022	Pagu Indikatif	Lokasi	Sumber Dana	Prioritas			Target	Pagu Indikatif	
										Nasional	Daerah				
2 17 01 2.08	Penyediaan Jasa Penunjang Urusan Pemerintahan Daerah	Jumlah bulan pembayaran belanja telepon, air dan listrik dst	bulan		bulan	12 bulan	1,632,898,000						12 bulan	2,276,443,000	
2 17 01 2.08 01	Penyediaan Jasa Surat Menyurat	Jumlah surat menyurat yang teradministrasi dengan baik	2500 surat			2500 surat	925,611,000	Kota Malang, Kedungkandang, Madyopuro	[DANA UMUM] - PENDAPATAN ASLI DAERAH (PAD)	Memperkuat Stabilitas Polhukhankam Dan Transformasi Pelayanan Publik	Mendorong aktivitas industri kreatif dan pengembangan pariwisata untuk pembangunan ekonomi kreatif	Tagihan air, listrik dan telpon, komponen instalasi listrik/penerangan bangunan kantor, surat masuk dan keluar, dan Luasan ruangan yang dibersihkan	2500 surat	948,751,000	Dinas Koperasi Usaha Kecil dan Menengah, Perindustrian dan Perdagangan
2 17 01 2.08 02	Penyediaan Jasa Komunikasi, Sumber Daya Air dan Listrik	Jumlah bulan pembayaran belanja telepon, air dan listrik	12 bulan			12 bulan	457,200,000	Kota Malang, Kedungkandang, Madyopuro	[DANA UMUM] - PENDAPATAN ASLI DAERAH (PAD)	Memperkuat Stabilitas Polhukhankam Dan Transformasi Pelayanan Publik	Penyederhanaan perizinan, fleksibilitas birokrasi dan penguatan investasi untuk meningkatkan pendapatan asli daerah	Tagihan air, listrik dan telpon, komponen instalasi listrik/penerangan bangunan kantor, surat masuk dan keluar, dan Luasan ruangan yang dibersihkan	12 bulan	190,878,000	Dinas Koperasi Usaha Kecil dan Menengah, Perindustrian dan Perdagangan
2 17 01 2.08 04	Penyediaan Jasa Pelayanan Umum Kantor	Penyediaan jasa kebersihan kantor	1182384 m2			1182384 m2	250,087,000	Kota Malang, Kedungkandang, Madyopuro	[DANA UMUM] - PENDAPATAN ASLI DAERAH (PAD)	Memperkuat Stabilitas Polhukhankam Dan Transformasi Pelayanan Publik	Penyederhanaan perizinan, fleksibilitas birokrasi dan penguatan investasi untuk meningkatkan pendapatan asli daerah	Tagihan air, listrik dan telpon, komponen instalasi listrik/penerangan bangunan kantor, surat masuk dan keluar, dan Luasan ruangan yang dibersihkan	1182384 m2	1,136,814,000	Dinas Koperasi Usaha Kecil dan Menengah, Perindustrian dan Perdagangan
2 17 01 2.09	Pemeliharaan Barang Milik Daerah Penunjang Urusan Pemerintahan Daerah	Pemeliharaan rutin/berkala kendaraan dinas/operasional ,pengadaan BBM dan pelumas	unit		unit	50 unit	3,007,021,500						50 unit	2,301,698,000	
2 17 01 2.09 01	Penyediaan Jasa Pemeliharaan, Biaya Pemeliharaan dan Pajak Kendaraan Perorangan Dinas atau Kendaraan Dinas Jabatan	Jumlah kendaraan dinas / operasional yang dipelihara	55 unit			55 unit	1,421,709,000	Kota Malang, Kedungkandang, Madyopuro	[DANA UMUM] - PENDAPATAN ASLI DAERAH (PAD)	Memperkuat Stabilitas Polhukhankam Dan Transformasi Pelayanan Publik	Penyederhanaan perizinan, fleksibilitas birokrasi dan penguatan investasi untuk meningkatkan pendapatan asli daerah	Aset/Barang Milik Daerah	55 unit	1,703,253,000	Dinas Koperasi Usaha Kecil dan Menengah, Perindustrian dan Perdagangan

**Penetapan Rencana Kerja Pemerintah Daerah (RKPD)  
Kota Malang  
Tahun 2022**

Kode	Urusan/ Bidang Urusan/ Program/ Kegiatan/ Sub Kegiatan	Indikator Program/ Kegiatan/ Sub Kegiatan	Target Akhir Periode RPJMD	Realisasi Capaian RKPD Tahun 2020	Prakiraan Capaian Target RKPD Tahun 2021	Capaian Kinerja dan Kerangka Pendanaan						Kelompok Sasaran	Prakiraan Maju Rencana Tahun 2023		Perangkat Daerah Penanggung Jawab
						Target 2022	Pagu Indikatif	Lokasi	Sumber Dana	Prioritas			Target	Pagu Indikatif	
										Nasional	Daerah				
2 17 01 2.09 06	Pemeliharaan Peralatan dan Mesin Lainnya	Jumlah perlengkapan dan peralatan gedung kantor yang dipelihara	6 jenis			6 jenis	60,000,000	Kota Malang, Kedungkandang, Madyopuro	[DANA UMUM] - PENDAPATAN ASLI DAERAH (PAD)	Memperkuat Stabilitas Polhukhankam Dan Transformasi Pelayanan Publik	Penyederhanaan perizinan, fleksibilitas birokrasi dan penguatan investasi untuk meningkatkan pendapatan asli daerah	Aset/Barang Milik Daerah	6 jenis	60,000,000	Dinas Koperasi Usaha Kecil dan Menengah, Perindustrian dan Perdagangan
2 17 01 2.09 09	Pemeliharaan/Rehabilitasi Gedung Kantor dan Bangunan Lainnya	Luasan gedung kantor yang dipelihara	630 m2			630 m2	1,525,312,500	Kota Malang, Kedungkandang, Madyopuro	[DANA UMUM] - PENDAPATAN ASLI DAERAH (PAD)	Memperkuat Stabilitas Polhukhankam Dan Transformasi Pelayanan Publik	Penyederhanaan perizinan, fleksibilitas birokrasi dan penguatan investasi untuk meningkatkan pendapatan asli daerah	Aset/Barang Milik Daerah	630 m2	538,445,000	Dinas Koperasi Usaha Kecil dan Menengah, Perindustrian dan Perdagangan
2 17 03	<b>PROGRAM PENGAWASAN DAN PEMERIKSAAN KOPERASI</b>	Persentase koperasi aktif	%		%	52.7 %	<b>344,847,600</b>						52.7 %	<b>409,606,700</b>	
2 17 03 2.01	<b>Pemeriksaan dan Pengawasan Koperasi, Koperasi Simpan Pinjam/Unit Simpan Pinjam Koperasi yang Wilayah Keanggotaannya dalam Daerah Kabupaten/ Kota</b>	Jumlah Koperasi yang akan dilakukan pengawasan kekuatan, kesehatan, kemandirian, ketangguhan, serta Akuntabilitas Koperasi dalam rangka kepatuhan koperasi terhadap Peraturan Perundang-Undangan yang berlaku.	koperasi		koperasi	172 koperasi	<b>344,847,600</b>						172 koperasi	<b>409,606,700</b>	
2 17 03 2.01 01	Pengawasan Kekuatan, Kesehatan, Kemandirian, Ketangguhan, serta Akuntabilitas Koperasi Kewenangan Kabupaten/Kota	Jumlah koperasi yang dimonitoring dan dievaluasi	70 peserta			70 peserta	168,938,800	Kota Malang, Semua Kecamatan, Semua Kelurahan	[DANA UMUM] - PENDAPATAN ASLI DAERAH (PAD)	Memperkuat Ketahanan Ekonomi Untuk Pertumbuhan Yang Berkualitas dan Berkeadilan	Mendorong aktivitas industri kreatif dan pengembangan pariwisata untuk pembangunan ekonomi kreatif	Pengurus koperasi	70 peserta	194,279,000	Dinas Koperasi Usaha Kecil dan Menengah, Perindustrian dan Perdagangan
2 17 03 2.01 02	Pemeriksaan Kepatuhan Koperasi terhadap Peraturan Perundang-Undangan Kewenangan Kabupaten/Kota	Jumlah unit koperasi yang difasilitasi pembentukan dan perubahannya	75 koperasi			75 koperasi	175,908,800	Kota Malang, Semua Kecamatan, Semua Kelurahan	[DANA UMUM] - PENDAPATAN ASLI DAERAH (PAD)	Memperkuat Ketahanan Ekonomi Untuk Pertumbuhan Yang Berkualitas dan Berkeadilan	Mendorong aktivitas industri kreatif dan pengembangan pariwisata untuk pembangunan ekonomi kreatif	Pengurus koperasi	75 koperasi	215,327,700	Dinas Koperasi Usaha Kecil dan Menengah, Perindustrian dan Perdagangan
2 17 04	<b>PROGRAM PENILAIAN KESEHATAN KSP/USP KOPERASI</b>	Persentase stabilitas dan jumlah ketersediaan harga barang kebutuhan pokok	%		%	1.5 %	<b>223,040,000</b>						1.5 %	<b>486,453,100</b>	

**Penetapan Rencana Kerja Pemerintah Daerah (RKPD)  
Kota Malang  
Tahun 2022**

Kode	Urusan/ Bidang Urusan/ Program/ Kegiatan/ Sub Kegiatan	Indikator Program/ Kegiatan/ Sub Kegiatan	Target Akhir Periode RPJMD	Realisasi Capaian RKPD Tahun 2020	Prakiraan Capaian Target RKPD Tahun 2021	Capaian Kinerja dan Kerangka Pendanaan						Kelompok Sasaran	Prakiraan Maju Rencana Tahun 2023		Perangkat Daerah Penanggung Jawab
						Target 2022	Pagu Indikatif	Lokasi	Sumber Dana	Prioritas			Target	Pagu Indikatif	
										Nasional	Daerah				
2 17 04 2.01	Penilaian Kesehatan Koperasi Simpan Pinjam/Unit Simpan Pinjam Koperasi yang Keanggotaannya dalam 1 (satu) Daerah Kabupaten/Kota	Pelaksanaan Penilaian Kesehatan KSP/USP Koperasi dan pemberian Penghargaan Kesehatan KSP/USP Koperasi	koperasi		koperasi	494 koperasi	223,040,000						494 koperasi	486,453,100	
2 17 04 2.01 01	Pelaksanaan Penilaian Kesehatan KSP/USP Koperasi Kewenangan Kabupaten/Kota	Jumlah Unit Koperasi yang dinilai sehat dan cukup sehat	120 koperasi			120 koperasi	223,040,000	Kota Malang, Semua Kecamatan, Semua Kelurahan	[DANA UMUM] - PENDAPATAN ASLI DAERAH (PAD)	Memperkuat Ketahanan Ekonomi Untuk Pertumbuhan Yang Berkualitas dan Berkeadilan	Mendorong aktivitas industri kreatif dan pengembangan pariwisata untuk pembangunan ekonomi kreatif	KSP/USP	120 koperasi	486,453,100	Dinas Koperasi Usaha Kecil dan Menengah, Perindustrian dan Perdagangan
2 17 05	PROGRAM PENDIDIKAN DAN LATIHAN PERKOPERASIAN	Persentase SDM Koperasi yang dididik dan dilatih	%		%	62 %	545,592,225						62 %	907,913,100	
2 17 05 2.01	Pendidikan dan Latihan Perkoperasian Bagi Koperasi yang Wilayah Keanggotaan dalam Daerah Kabupaten/Kota	Peningkatan Pemahaman dan Pengetahuan Perkoperasian Serta Kapasitas dan Kompetensi SDM Koperasi	koperasi		koperasi	839 koperasi	545,592,225						839 koperasi	907,913,100	
2 17 05 2.01 01	Peningkatan Pemahaman dan Pengetahuan Perkoperasian serta Kapasitas dan Kompetensi SDM Koperasi	Jumlah koperasi yang melakukan RAT setelah bimtek dan meningkat pemahamannya tentang perkoperasian dan terbentuknya koperasi	313 koperasi			313 koperasi	545,592,225	Kota Malang, Semua Kecamatan, Semua Kelurahan	[DANA UMUM] - PENDAPATAN ASLI DAERAH (PAD)	Memperkuat Ketahanan Ekonomi Untuk Pertumbuhan Yang Berkualitas dan Berkeadilan	Mendorong aktivitas industri kreatif dan pengembangan pariwisata untuk pembangunan ekonomi kreatif	Pengurus Koperasi di Kota Malang	313 koperasi	907,913,100	Dinas Koperasi Usaha Kecil dan Menengah, Perindustrian dan Perdagangan
2 17 06	PROGRAM PEMBERDAYAAN DAN PERLINDUNGAN KOPERASI	Persentase koperasi yang diberdayakan dan dilindungi	%		%	67.19 %	1,189,393,325						67.19 %	914,214,800	
2 17 06 2.01	Pemberdayaan dan Perlindungan Koperasi yang Keanggotaannya dalam Daerah Kabupaten/Kota	Pemberdayaan Peningkatan Produktivitas, Nilai Tambah, Akses Pasar, Akses Pembiayaan, Penguatan Kelembagaan, Penataan Manajemen, dan Restrukturisasi Usaha Koperasi	koperasi		koperasi	680 koperasi	1,189,393,325						680 koperasi	914,214,800	

**Penetapan Rencana Kerja Pemerintah Daerah (RKPD)  
Kota Malang  
Tahun 2022**

Kode	Urusan/ Bidang Urusan/ Program/ Kegiatan/ Sub Kegiatan	Indikator Program/ Kegiatan/ Sub Kegiatan	Target Akhir Periode RPJMD	Realisasi Capaian RKPD Tahun 2020	Prakiraan Capaian Target RKPD Tahun 2021	Capaian Kinerja dan Kerangka Pendanaan						Kelompok Sasaran	Prakiraan Maju Rencana Tahun 2023		Perangkat Daerah Penanggung Jawab
						Target 2022	Pagu Indikatif	Lokasi	Sumber Dana	Prioritas			Target	Pagu Indikatif	
										Nasional	Daerah				
2.17.06.2.01.01	Pemberdayaan Peningkatan Produktivitas, Nilai Tambah, Akses Pasar, Akses Pembiayaan, Penguatan Kelembagaan, Penataan Manajemen, Standarisasi, dan Restrukturisasi Usaha Koperasi Kewenangan Kabupaten/Kota	Jumlah masyarakat yang mengikuti sosialisasi perkoperasian dan jumlah pengurus koperasi yang mengikuti fasilitasi klinik koperasi,fasilitasi produk koperasi, akses permodalan	570 orang			570 orang	1,189,393,325	Kota Malang, Semua Kecamatan, Semua Kelurahan	[DANA UMUM] - PENDAPATAN ASLI DAERAH (PAD)	Memperkuat Ketahanan Ekonomi Untuk Pertumbuhan Yang Berkualitas dan Berkeadilan	Mendorong aktivitas industri kreatif dan pengembangan pariwisata untuk pembangunan ekonomi kreatif	Koperasi di Kota Malang	570 orang	914,214,800	Dinas Koperasi Usaha Kecil dan Menengah, Perindustrian dan Perdagangan
2.17.07	<b>PROGRAM PEMBERDAYAAN USAHA MENENGAH, USAHA KECIL, DAN USAHA MIKRO (UMKM)</b>	Persentase WUB Mikro yang tumbuh	%		%	5.18 %	<b>3,034,654,750</b>						5.18 %	<b>5,314,911,295</b>	
2.17.07.2.01	<b>Pemberdayaan Usaha Mikro yang Dilakukan melalui Pendataan, Kemitraan, Kemudahan Perizinan, Penguatan Kelembagaan dan Koordinasi dengan Para Pemangku Kepentingan</b>	Jumlah MOU ,UM yang memiliki ijin usaha dan yang difasilitasi pendampingan klinik	sertifikasi		sertifikasi	90 sertifikasi	<b>3,034,654,750</b>						90 sertifikasi	<b>5,314,911,295</b>	
2.17.07.2.01.01	Pendataan Potensi dan Pengembangan Usaha Mikro	Jumlah database usaha mikro dan jumlah database yang dimutakhirkan	1 aplikasi			1 aplikasi	412,777,100	Kota Malang, Semua Kecamatan, Semua Kelurahan	[DANA UMUM] - PENDAPATAN ASLI DAERAH (PAD) [DANA KHUSUS] - DBH CHT	Memperkuat Ketahanan Ekonomi Untuk Pertumbuhan Yang Berkualitas dan Berkeadilan	Mendorong aktivitas industri kreatif dan pengembangan pariwisata untuk pembangunan ekonomi kreatif	Usaha Mikro	1 aplikasi	1,787,445,345	Dinas Koperasi Usaha Kecil dan Menengah, Perindustrian dan Perdagangan
2.17.07.2.01.02	Pemberdayaan melalui Kemitraan Usaha Mikro	Jumlah usaha mikro yang melakukan kerjasama atau temu bisnis	20 MoU			20 MoU	123,696,200	Kota Malang, Semua Kecamatan, Semua Kelurahan	[DANA UMUM] - PENDAPATAN ASLI DAERAH (PAD)	Memperkuat Ketahanan Ekonomi Untuk Pertumbuhan Yang Berkualitas dan Berkeadilan	Mendorong aktivitas industri kreatif dan pengembangan pariwisata untuk pembangunan ekonomi kreatif	Usaha Mikro	20 MoU	289,910,200	Dinas Koperasi Usaha Kecil dan Menengah, Perindustrian dan Perdagangan
2.17.07.2.01.03	Fasilitasi Kemudahan Perizinan Usaha Mikro	jumlah usaha mikro yang memiliki ijin sertifikasi dan mendapatkan perlindungan usaha jumlah usaha mikro yang memiliki ijin sertifikasi dan mendapatkan perlindungan usaha jumlah usaha mikro yang memiliki ijin sertifikasi dan mendapatkan perlindungan usaha	10 sertifikat halal 10 uji nutrisi 50 merk			10 sertifikat halal 10 uji nutrisi 50 merk	220,449,600	Kota Malang, Semua Kecamatan, Semua Kelurahan	[DANA UMUM] - PENDAPATAN ASLI DAERAH (PAD)	Memperkuat Ketahanan Ekonomi Untuk Pertumbuhan Yang Berkualitas dan Berkeadilan	Mendorong aktivitas industri kreatif dan pengembangan pariwisata untuk pembangunan ekonomi kreatif	Usaha Mikro	10 sertifikat halal 10 uji nutrisi 50 merk	285,702,900	Dinas Koperasi Usaha Kecil dan Menengah, Perindustrian dan Perdagangan



**Penetapan Rencana Kerja Pemerintah Daerah (RKPD)  
Kota Malang  
Tahun 2022**

Kode	Urusan/ Bidang Urusan/ Program/ Kegiatan/ Sub Kegiatan	Indikator Program/ Kegiatan/ Sub Kegiatan	Target Akhir Periode RPJMD	Realisasi Capaian RKPD Tahun 2020	Prakiraan Capaian Target RKPD Tahun 2021	Capaian Kinerja dan Kerangka Pendanaan						Kelompok Sasaran	Prakiraan Maju Rencana Tahun 2023		Perangkat Daerah Penanggung Jawab
						Target 2022	Pagu Indikatif	Lokasi	Sumber Dana	Prioritas			Target	Pagu Indikatif	
										Nasional	Daerah				
2 17 07 2.01 04	Pemberdayaan Kelembagaan Potensi dan Pengembangan Usaha Mikro	Jumlah usaha mikro yang difasilitasi pendampingan dan pengembangan usaha	1605 UM			1605 UM	2,214,746,250	Kota Malang, Semua Kecamatan, Semua Kelurahan	[DANA UMUM] - PENDAPATAN ASLI DAERAH (PAD) [DANA KHUSUS] - DBH CHT	Memperkuat Ketahanan Ekonomi Untuk Pertumbuhan Yang Berkualitas dan Berkeadilan	Mendorong aktivitas industri kreatif dan pengembangan pariwisata untuk pembangunan ekonomi kreatif	Usaha Mikro	1605 UM	2,870,223,450	Dinas Koperasi Usaha Kecil dan Menengah, Perindustrian dan Perdagangan
2 17 07 2.01 05	Koordinasi dan Sinkronisasi dengan Para Pemangku Kepentingan dalam Pemberdayaan Usaha Mikro	Jumlah stakeholder yang mengikuti forum komunikasi	60 orang			60 orang	62,985,600	Kota Malang, Semua Kecamatan, Semua Kelurahan	[DANA UMUM] - PENDAPATAN ASLI DAERAH (PAD)	Memperkuat Ketahanan Ekonomi Untuk Pertumbuhan Yang Berkualitas dan Berkeadilan	Mendorong aktivitas industri kreatif dan pengembangan pariwisata untuk pembangunan ekonomi kreatif	Usaha Mikro	60 orang	81,629,400	Dinas Koperasi Usaha Kecil dan Menengah, Perindustrian dan Perdagangan
2 17 08	<b>PROGRAM PENGEMBANGAN UMKM</b>	Persentase Pertumbuhan Unit Usaha Mikro yang naik menjadi usaha kecil	%		%	3.5 %	<b>2,984,001,600</b>						3.5 %	<b>1,478,378,700</b>	
2 17 08 2.01	<b>Pengembangan Usaha Mikro dengan Orientasi Peningkatan Skala Usaha Menjadi Usaha Kecil</b>	Jumlah usaha mikroyang difasilitasi mengikuti pameran/pemasaran produk unggulan dan Jumlah usaha mikro yang menerapkan peningkatan mutu desain produk usaha dan manajemen keamanan pangan	UM		UM	230 UM	<b>2,984,001,600</b>						230 UM	<b>1,478,378,700</b>	
2 17 08 2.01 01	Fasilitasi Usaha Mikro Menjadi Usaha Kecil dalam Pengembangan Produksi dan Pengolahan, Pemasaran, SDM, serta Desain dan Teknologi	Jumlah usaha mikro yang difasilitasi mengikuti pameran/pemasaran produk unggulan,menerapkan peningkatan mutu desain produk usaha dan manajemen keamanan pangan dan yang menerapkan menerapkan pemasaran secara online dan offline	230 UM			230 UM	2,984,001,600	Kota Malang, Semua Kecamatan, Semua Kelurahan	[DANA UMUM] - PENDAPATAN ASLI DAERAH (PAD)	Memperkuat Ketahanan Ekonomi Untuk Pertumbuhan Yang Berkualitas dan Berkeadilan	Mendorong aktivitas industri kreatif dan pengembangan pariwisata untuk pembangunan ekonomi kreatif	Usaha Mikro	230 UM	1,478,378,700	Dinas Koperasi Usaha Kecil dan Menengah, Perindustrian dan Perdagangan
3	<b>URUSAN PEMERINTAHAN PILIHAN</b>														
3 30	<b>URUSAN PEMERINTAHAN BIDANG PERDAGANGAN</b>						<b>57,167,000,000</b>						<b>21,006,000,000</b>		
3 30 02	<b>PROGRAM PERIZINAN DAN PENDAFTARAN PERUSAHAAN</b>	Persentase peningkatan fasilitas Perizinan dan Pendaftaran Perusahaan	%		%	100 %	<b>205,000,000</b>						100 %	<b>335,000,000</b>	
3 30 02 2.02	<b>Penerbitan Tanda Daftar Gudang</b>	Jumlah gudang yang mendapatkan pembinaan dan pengawasan	kali		kali	5 kali	<b>65,000,000</b>						5 kali	<b>75,000,000</b>	
3 30 02 2.02 01	Fasilitasi Penerbitan Tanda Daftar Gudang	Jumlah gudang yang mendapatkan pembinaan dan pengawasan	5 kali			5 kali	65,000,000	Kota Malang, Kedungkandang, Madyopuro	[DANA UMUM] - PENDAPATAN ASLI DAERAH (PAD)	Meningkatkan Sumber Daya Manusia Yang Berkualitas Dan Berdaya Saing	Peningkatan Kualitas SDM yang terdidik, berkarakter, sehat, berdaya saing dan sejahtera	Perusahaan	5 kali	75,000,000	Dinas Koperasi Usaha Kecil dan Menengah, Perindustrian dan Perdagangan

**Penetapan Rencana Kerja Pemerintah Daerah (RKPD)  
Kota Malang  
Tahun 2022**

Kode	Urusan/ Bidang Urusan/ Program/ Kegiatan/ Sub Kegiatan	Indikator Program/ Kegiatan/ Sub Kegiatan	Target Akhir Periode RPJMD	Realisasi Capaian RKPD Tahun 2020	Prakiraan Capaian Target RKPD Tahun 2021	Capaian Kinerja dan Kerangka Pendanaan						Kelompok Sasaran	Prakiraan Maju Rencana Tahun 2023		Perangkat Daerah Penanggung Jawab
						Target 2022	Pagu Indikatif	Lokasi	Sumber Dana	Prioritas			Target	Pagu Indikatif	
										Nasional	Daerah				
3 30 02 2.03	Penerbitan Surat Tanda Pendaftaran Waralaba (STPW) untuk Penerima Waralaba dari Waralaba Dalam Negeri	jumlah penerbitan Surat Tanda Pendaftaran Waralaba (STPW) Untuk Penerima Waralaba Dari Waralaba Dalam Negeri	UKM		UKM	139 UKM	90,000,000						139 UKM	185,000,000	
3 30 02 2.03 01	Fasilitasi Perizinan Surat Tanda Pendaftaran dan/atau Lanjutan Waralaba (STPW) Dalam Negeri Terintegrasi secara Elektronik	Jumlah UKM yang mengikuti sosialisasi perijinan STPW Jumlah UKM yang mengurus legalitas usaha setelah sosialisasi	120 UKM 19 UKM			120 UKM 19 UKM	90,000,000	Kota Malang, Semua Kecamatan, Semua Kelurahan	[DANA UMUM] - PENDAPATAN ASLI DAERAH (PAD)	Meningkatkan Sumber Daya Manusia Yang Berkualitas Dan Berdaya Saing	Peningkatan Kualitas SDM yang terdidik, berkarakter, sehat, berdaya saing dan sejahtera	UKM	120 UKM 19 UKM	185,000,000	Dinas Koperasi Usaha Kecil dan Menengah, Perindustrian dan Perdagangan
3 30 02 2.05	Penerbitan Surat Izin Usaha Perdagangan Minuman Beralkohol Golongan B dan C untuk Pengecer dan Penjual Langsung Minum di Tempat	jumlah pembinaan dan pengawasan minuman beralkohol	kali		kali	5 kali	50,000,000						5 kali	75,000,000	
3 30 02 2.05 01	Fasilitasi Penerbitan Surat Izin Usaha Perdagangan Minuman Beralkohol Golongan B dan C	Jumlah pembinaan dan pengawasan minuman beralkohol	5 kali			5 kali	50,000,000	Kota Malang, Semua Kecamatan, Semua Kelurahan	[DANA UMUM] - PENDAPATAN ASLI DAERAH (PAD)	Memperkuat Ketahanan Ekonomi Untuk Pertumbuhan Yang Berkualitas dan Berkeadilan	Peningkatan Kualitas SDM yang terdidik, berkarakter, sehat, berdaya saing dan sejahtera	Pengusaha Perhotelan	5 kali	75,000,000	Dinas Koperasi Usaha Kecil dan Menengah, Perindustrian dan Perdagangan
3 30 03	PROGRAM PENINGKATAN SARANA DISTRIBUSI PERDAGANGAN	Persentase penetapan pasar rakyat sebagai pasar halal	%		%	- %	55,535,000,000						- %	18,580,000,000	
3 30 03 2.01	Pembangunan dan Pengelolaan Sarana Distribusi Perdagangan	Jumlah pasar yang di revitalisasi	pasar		pasar	6 pasar	55,104,522,000						6 pasar	13,472,475,000	
3 30 03 2.01 01	Penyediaan Sarana Distribusi Perdagangan	Jumlah pasar yang terpelihara	2 pasar			2 pasar	55,104,522,000	Semua Kabupaten/Kota, Semua Kecamatan, Semua Kelurahan	[DANA UMUM] - PENDAPATAN ASLI DAERAH (PAD)	Memperkuat Infrastruktur Untuk Mendukung Pengembangan Ekonomi Dan Pelayanan Dasar	Mendorong aktivitas industri kreatif dan pengembangan pariwisata untuk pembangunan ekonomi kreatif	Pasar Tradisional	2 pasar	13,472,475,000	Dinas Koperasi Usaha Kecil dan Menengah, Perindustrian dan Perdagangan
3 30 03 2.02	Pembinaan Terhadap Pengelola Sarana Distribusi Perdagangan Masyarakat di Wilayah Kerjanya	Jumlah peserta Pembinaan Terhadap Pengelola Sarana Distribusi Perdagangan Masyarakat Di Wilayah Kerjanya	pedagang		pedagang	220 pedagang	430,478,000						220 pedagang	5,107,525,000	
3 30 03 2.02 01	Pembinaan dan Pengendalian Pengelola Sarana Distribusi Perdagangan	Jumlah peserta bimtek ekspor bagi UKM Kota Malang	80 UKM			80 UKM	100,000,000	Semua Kabupaten/Kota, Semua Kecamatan, Semua Kelurahan	[DANA UMUM] - PENDAPATAN ASLI DAERAH (PAD)	Memperkuat Ketahanan Ekonomi Untuk Pertumbuhan Yang Berkualitas dan Berkeadilan	Mendorong aktivitas industri kreatif dan pengembangan pariwisata untuk pembangunan ekonomi kreatif	PKL binaan	80 UKM	250,000,000	Dinas Koperasi Usaha Kecil dan Menengah, Perindustrian dan Perdagangan

**Penetapan Rencana Kerja Pemerintah Daerah (RKPD)  
Kota Malang  
Tahun 2022**

Kode	Urusan/ Bidang Urusan/ Program/ Kegiatan/ Sub Kegiatan	Indikator Program/ Kegiatan/ Sub Kegiatan	Target Akhir Periode RPJMD	Realisasi Capaian RKPD Tahun 2020	Prakiraan Capaian Target RKPD Tahun 2021	Capaian Kinerja dan Kerangka Pendanaan						Kelompok Sasaran	Prakiraan Maju Rencana Tahun 2023		Perangkat Daerah Penanggung Jawab
						Target 2022	Pagu Indikatif	Lokasi	Sumber Dana	Prioritas			Target	Pagu Indikatif	
										Nasional	Daerah				
3 30 03 2.02 02	Pemberdayaan Pengelola Sarana Distribusi Perdagangan	Jumlah peserta sosialisasi pengelolaan pasar rakyat sesuai SNI	80 orang			80 orang	330,478,000	Semua Kabupaten/Ko ta, Semua Kecamatan, Semua Kelurahan	[DANA UMUM] - PENDAPATAN ASLI DAERAH (PAD)	Memperkuat Ketahanan Ekonomi Untuk Pertumbuhan Yang Berkualitas dan Berkeadilan	Mendorong aktivitas industri kreatif dan pengembangan pariwisata untuk pembangunan ekonomi kreatif	PKL binaan	80 orang	4,857,525,000	Dinas Koperasi Usaha Kecil dan Menengah, Perindustrian dan Perdagangan
3 30 04	<b>PROGRAM STABILISASI HARGA BARANG KEBUTUHAN POKOK DAN BARANG PENTING</b>	Persentase stabilitas dan jumlah ketersediaan harga barang kebutuhan pokok	%	%		1.5 %	<b>302,000,000</b>						1.5 %	<b>416,000,000</b>	
3 30 04 2.02	<b>Pengendalian Harga, dan Stok Barang Kebutuhan Pokok dan Barang Penting di Tingkat Pasar Kabupaten/Kota</b>	Jumlah pemantauan harga dan stok barang kebutuhan pokok dan barang penting lainnya	hari	hari		365 hari	<b>302,000,000</b>						365 hari	<b>416,000,000</b>	
3 30 04 2.02 02	Pemantauan Harga dan Stok Barang Kebutuhan Pokok dan Barang Penting pada Pasar Rakyat yang Terintegrasikan dalam Sistem Informasi Perdagangan	Informasi harga barang kebutuhan pokok dan bahan penting lainnya berbasis online Jumlah pemantauan ketersediaan/distribusi bahan pokok dan bahan penting lainnya Jumlah penayangan informasi harga barang pokok dan bahan penting lainnya di media Jumlah penayangan informasi harga barang pokok dan bahan penting lainnya di media	365 hari 2 kali 65 kali(running text) 90 kali			365 hari 2 kali 65 kali(running text) 90 kali	226,000,000	Kota Malang, Semua Kecamatan, Semua Kelurahan	[DANA UMUM] - PENDAPATAN ASLI DAERAH (PAD)	Meningkatkan Sumber Daya Manusia Yang Berkualitas Dan Berdaya Saing	Peningkatan Kualitas SDM yang terdidik, berkarakter, sehat, berdaya saing dan sejahtera	Pedagang Pasar rakyat	365 hari 2 kali 65 kali(running text) 90 kali	303,000,000	Dinas Koperasi Usaha Kecil dan Menengah, Perindustrian dan Perdagangan
3 30 04 2.02 03	Pelaksanaan Operasi Pasar Reguler dan Pasar Khusus yang Berdampak dalam 1 (satu) Kabupaten/Kota	Jumlah pengadaan pasar murah	1 kali			1 kali	76,000,000	Kota Malang, Semua Kecamatan, Semua Kelurahan	[DANA UMUM] - PENDAPATAN ASLI DAERAH (PAD)	Meningkatkan Sumber Daya Manusia Yang Berkualitas Dan Berdaya Saing	Peningkatan Kualitas SDM yang terdidik, berkarakter, sehat, berdaya saing dan sejahtera	Pedagang Pasar rakyat	1 kali	113,000,000	Dinas Koperasi Usaha Kecil dan Menengah, Perindustrian dan Perdagangan
3 30 07	<b>PROGRAM PENGGUNAAN DAN PEMASARAN PRODUK DALAM NEGERI</b>	Persentase stabilitas dan jumlah ketersediaan harga barang kebutuhan pokok	%	%		1.5 %	<b>1,125,000,000</b>						1.5 %	<b>1,675,000,000</b>	
3 30 07 2.01	<b>Pelaksanaan Promosi, Pemasaran dan Peningkatan Penggunaan Produk Dalam Negeri</b>	Jumlah UKM yang terfasilitasi	UKM	UKM		20 UKM	<b>1,125,000,000</b>						20 UKM	<b>1,675,000,000</b>	

**Penetapan Rencana Kerja Pemerintah Daerah (RKPD)  
Kota Malang  
Tahun 2022**

Kode	Urusan/ Bidang Urusan/ Program/ Kegiatan/ Sub Kegiatan	Indikator Program/ Kegiatan/ Sub Kegiatan	Target Akhir Periode RPJMD	Realisasi Capaian RKPD Tahun 2020	Prakiraan Capaian Target RKPD Tahun 2021	Capaian Kinerja dan Kerangka Pendanaan						Kelompok Sasaran	Prakiraan Maju Rencana Tahun 2023		Perangkat Daerah Penanggung Jawab
						Target 2022	Pagu Indikatif	Lokasi	Sumber Dana	Prioritas			Target	Pagu Indikatif	
										Nasional	Daerah				
3 30 07 2.01 01	Pelaksanaan Promosi Penggunaan Produk Dalam Negeri di Tingkat Kabupaten/Kota	Jumlah UKM yang mengikuti pameran	20 UKM			20 UKM	1,000,000,000	Kota Malang, Semua Kecamatan, Semua Kelurahan	[DANA UMUM] - PENDAPATAN ASLI DAERAH (PAD) [DANA KHUSUS] - DBH CHT	Meningkatkan Sumber Daya Manusia Yang Berkualitas Dan Berdaya Saing	Peningkatan Kualitas SDM yang terdidik, berkarakter, sehat, berdaya saing dan sejahtera	UKM	20 UKM	1,550,000,000	Dinas Koperasi Usaha Kecil dan Menengah, Perindustrian dan Perdagangan
3 30 07 2.01 03	Peningkatan Sistem dan Jaringan Informasi Perdagangan	Jumlah ranperwal tentang Sistem Informasi Menejemen Pasar Jumlah ranperwal tentang Sistem Informasi Menejemen Retribusi	1 NA 1 NA			1 NA 1 NA	125,000,000	Kota Malang, Semua Kecamatan, Semua Kelurahan	[DANA UMUM] - PENDAPATAN ASLI DAERAH (PAD)	Meningkatkan Sumber Daya Manusia Yang Berkualitas Dan Berdaya Saing	Peningkatan Kualitas SDM yang terdidik, berkarakter, sehat, berdaya saing dan sejahtera	UKM	1 NA 1 NA	125,000,000	Dinas Koperasi Usaha Kecil dan Menengah, Perindustrian dan Perdagangan
<b>3 31</b>	<b>URUSAN PEMERINTAHAN BIDANG PERINDUSTRIAN</b>						<b>5,328,798,000</b>							<b>28,151,711,882</b>	
3 31 02	<b>PROGRAM PERENCANAAN DAN PEMBANGUNAN INDUSTRI</b>	Persentase stabilitas dan jumlah ketersediaan harga barang kebutuhan pokok	%			1.5 %	<b>5,128,798,000</b>						1.5 %	<b>27,325,000,000</b>	
3 31 02 2.01	<b>Penyusunan dan Evaluasi Rencana Pembangunan Industri Kabupaten/Kota</b>	Jumlah kegiatan dalam RPIK yang dilaksanakan	-			0 -	<b>5,128,798,000</b>						0 -	<b>27,325,000,000</b>	
3 31 02 2.01 03	Koordinasi, Sinkronisasi, dan pelaksanaan Pembangunan Sumber Daya Industri	Jumlah sasaran pembangunan sumber daya manusia industri, pengembangan dan pemanfaatan teknologi serta pemanfaatan dan jaminan ketersediaan sumber daya alam Jumlah sasaran pembangunan sumber daya manusia industri, pengembangan dan pemanfaatan teknologi serta pemanfaatan dan jaminan ketersediaan sumber daya alam	4 dokumen 330 IKM			4 dokumen 330 IKM	1,800,000,000	Kota Malang, Semua Kecamatan, Semua Kelurahan	[DANA UMUM] - PENDAPATAN ASLI DAERAH (PAD)	Memperkuat Ketahanan Ekonomi Untuk Pertumbuhan Yang Berkualitas dan Berkeadilan	Mendorong aktivitas industri kreatif dan pengembangan pariwisata untuk pembangunan ekonomi kreatif	IKM Kota Malang	4 dokumen 330 IKM	2,175,000,000	Dinas Koperasi Usaha Kecil dan Menengah, Perindustrian dan Perdagangan
3 31 02 2.01 04	Koordinasi, Sinkronisasi, dan Pelaksanaan Pembangunan Sarana dan Prasarana Industri	Jumlah penerima fasilitasi standarisasi dan pengembangan perwilayahan industri	70 IKM			70 IKM	1,300,000,000	Kota Malang, Semua Kecamatan, Semua Kelurahan	[DANA UMUM] - PENDAPATAN ASLI DAERAH (PAD)	Memperkuat Ketahanan Ekonomi Untuk Pertumbuhan Yang Berkualitas dan Berkeadilan	Mendorong aktivitas industri kreatif dan pengembangan pariwisata untuk pembangunan ekonomi kreatif	IKM Kota Malang	70 IKM	2,100,000,000	Dinas Koperasi Usaha Kecil dan Menengah, Perindustrian dan Perdagangan
3 31 02 2.01 05	Koordinasi, Sinkronisasi, dan Pelaksanaan Pemberdayaan Industri dan Peran Serta Masyarakat	Jumlah IKM yang mendapatkan pembinaan pemanfaatan kreatifitas dan inovasi, industri hijau dan pemberdayaan industri kecil dan menengah	700 IKM			700 IKM	1,878,798,000	Kota Malang, Semua Kecamatan, Semua Kelurahan	[DANA UMUM] - PENDAPATAN ASLI DAERAH (PAD)	Memperkuat Ketahanan Ekonomi Untuk Pertumbuhan Yang Berkualitas dan Berkeadilan	Mendorong aktivitas industri kreatif dan pengembangan pariwisata untuk pembangunan ekonomi kreatif	IKM Kota Malang	700 IKM	23,000,000,000	Dinas Koperasi Usaha Kecil dan Menengah, Perindustrian dan Perdagangan

**Penetapan Rencana Kerja Pemerintah Daerah (RKPD)  
Kota Malang  
Tahun 2022**

Kode	Urusan/ Bidang Urusan/ Program/ Kegiatan/ Sub Kegiatan	Indikator Program/ Kegiatan/ Sub Kegiatan	Target Akhir Periode RPJMD	Realisasi Capaian RKPD Tahun 2020	Prakiraan Capaian Target RKPD Tahun 2021	Capaian Kinerja dan Kerangka Pendanaan						Kelompok Sasaran	Prakiraan Maju Rencana Tahun 2023		Perangkat Daerah Penanggung Jawab
						Target 2022	Pagu Indikatif	Lokasi	Sumber Dana	Prioritas			Target	Pagu Indikatif	
										Nasional	Daerah				
3 31 02 2.01 06	Evaluasi terhadap Pelaksanaan Rencana Pembangunan Industri	Jumlah dokumen evaluasi rencana pembangunan industri Kota Malang	1 dokumen			1 dokumen	150,000,000	Kota Malang, Semua Kecamatan, Semua Kelurahan	[DANA UMUM] - PENDAPATAN ASLI DAERAH (PAD)	Memperkuat Ketahanan Ekonomi Untuk Pertumbuhan Yang Berkualitas dan Berkeadilan	Mendorong aktivitas industri kreatif dan pengembangan pariwisata untuk pembangunan ekonomi kreatif	IKM Kota Malang	1 dokumen	50,000,000	Dinas Koperasi Usaha Kecil dan Menengah, Perindustrian dan Perdagangan
3 31 03	<b>PROGRAM PENGENDALIAN IZIN USAHA INDUSTRI KABUPATEN/KOTA</b>	Persentase stabilitas dan jumlah ketersediaan harga barang kebutuhan pokok	%		%	1.5 %	100,000,000						1.5 %	100,000,000	
3 31 03 2.01	<b>Penerbitan Izin Usaha Industri (IUI), Izin Perluasan Usaha Industri (IPUI), Izin Usaha Kawasan Industri (IUKI) dan Izin Perluasan Kawasan Industri (IPKI) Kewenangan Kabupaten/Kota</b>	-	-		-	0 -	100,000,000						0 -	100,000,000	
3 31 03 2.01 02	Koordinasi dan Sinkronisasi Pengawasan Perizinan di Bidang Industri Dalam Lingkup IUI, IPUI, IUKI dan IPKI Kewenangan Kabupaten/ Kota	Jumlah Izin usaha IKM yang dipantau dan diawasi	100 IKM			100 IKM	100,000,000	Kota Malang, Semua Kecamatan, Semua Kelurahan	[DANA UMUM] - PENDAPATAN ASLI DAERAH (PAD)	Memperkuat Ketahanan Ekonomi Untuk Pertumbuhan Yang Berkualitas dan Berkeadilan	Mendorong aktivitas industri kreatif dan pengembangan pariwisata untuk pembangunan ekonomi kreatif	Jumlah IKM yang diawasi perizinannya	100 IKM	100,000,000	Dinas Koperasi Usaha Kecil dan Menengah, Perindustrian dan Perdagangan
3 31 04	<b>PROGRAM PENGELOLAAN SISTEM INFORMASI INDUSTRI NASIONAL</b>	Persentase peningkatan fasilitas Perizinan dan Pendaftaran Perusahaan	%		%	100 %	100,000,000						100 %	726,711,882	
3 31 04 2.01	<b>Penyediaan Informasi Industri untuk Informasi Industri untuk IUI, IPUI, IUKI dan IPKI Kewenangan Kabupaten/Kota</b>	Jumlah sistem informasi industri yang dimutakhirkan	sistem		sistem	1 sistem	100,000,000						1 sistem	726,711,882	
3 31 04 2.01 01	Fasilitasi Pengumpulan, Pengolahan dan Analisis Data Industri, Data Kawasan Industri serta Data Lain Lingkup Kabupaten/Kota melalui Sistem Informasi Industri Nasional (SIINas)	jumlah sistem informasi yang terintegrasi	1 sistem data			1 sistem data	100,000,000	Kota Malang, Semua Kecamatan, Semua Kelurahan	[DANA UMUM] - PENDAPATAN ASLI DAERAH (PAD)	Memperkuat Ketahanan Ekonomi Untuk Pertumbuhan Yang Berkualitas dan Berkeadilan	Mendorong aktivitas industri kreatif dan pengembangan pariwisata untuk pembangunan ekonomi kreatif	Data IUI,IPUI,IUKI dan IPKI	1 sistem data	200,000,000	Dinas Koperasi Usaha Kecil dan Menengah, Perindustrian dan Perdagangan
3 31 04 2.01 02	Diseminasi, Publikasi Data Informasi dan Analisa Industri Kabupaten/Kota melalui SIINas	Jumlah dokumen hasil pemetaan IHT	1 dokumen			1 dokumen	0	Kota Malang, Semua Kecamatan, Semua Kelurahan	[DANA KHUSUS] - DBH CHT	Memperkuat Ketahanan Ekonomi Untuk Pertumbuhan Yang Berkualitas dan Berkeadilan	Mendorong aktivitas industri kreatif dan pengembangan pariwisata untuk pembangunan ekonomi kreatif	Data IUI,IPUI,IUKI dan IPKI	1 dokumen	263,355,941	Dinas Koperasi Usaha Kecil dan Menengah, Perindustrian dan Perdagangan

**Penetapan Rencana Kerja Pemerintah Daerah (RKPD)  
Kota Malang  
Tahun 2022**

Kode	Urusan/ Bidang Urusan/ Program/ Kegiatan/ Sub Kegiatan	Indikator Program/ Kegiatan/ Sub Kegiatan	Target Akhir Periode RPJMD	Realisasi Capaian RKPD Tahun 2020	Prakiraan Capaian Target RKPD Tahun 2021	Capaian Kinerja dan Kerangka Pendanaan						Kelompok Sasaran	Prakiraan Maju Rencana Tahun 2023		Perangkat Daerah Penanggung Jawab
						Target 2022	Pagu Indikatif	Lokasi	Sumber Dana	Prioritas			Target	Pagu Indikatif	
										Nasional	Daerah				
3 31 04 2.01 03	Pemantauan dan Evaluasi Kepatuhan Perusahaan Industri dan Perusahaan Kawasan Industri Lingkup Kabupaten/Kota dalam Penyampaian Data ke SIINas	Jumlah mesin pelinting rokok yang diawasi	40 mesin			40 mesin		Kota Malang, Semua Kecamatan, Semua Kelurahan	[DANA KHUSUS] - DBH CHT	Memperkuat Ketahanan Ekonomi Untuk Pertumbuhan Yang Berkualitas dan Berkeadilan	Mendorong aktivitas industri kreatif dan pengembangan pariwisata untuk pembangunan ekonomi kreatif	Data IUI, IPU, IUKI dan IPKI	40 mesin	263,355,941	Dinas Koperasi Usaha Kecil dan Menengah, Perindustrian dan Perdagangan
3	<b>URUSAN PEMERINTAHAN PILIHAN</b>														
3 30	<b>URUSAN PEMERINTAHAN BIDANG PERDAGANGAN</b>						<b>763,046,000</b>						<b>876,522,000</b>		
3 30 06	<b>PROGRAM STANDARDISASI DAN PERLINDUNGAN KONSUMEN</b>	Persentase stabilitas dan jumlah ketersediaan harga barang kebutuhan pokok	%		%	1.5 %	<b>763,046,000</b>						1.5 %	<b>876,522,000</b>	
3 30 06 2.01	<b>Pelaksanaan Metrologi Legal, Berupa Tera, Tera Ulang, dan Pengawasan</b>	Jumlah pengawasan alat UTPP	Lokasi		Lokasi	10 Lokasi	<b>763,046,000</b>						10 Lokasi	<b>876,522,000</b>	
3 30 06 2.01 01	Pelaksanaan Metrologi Legal, Berupa Tera, Tera Ulang	Jumlah alat UTPP yang ditera/tera ulang Jumlah Pengawasan Jumlah peserta penyuluhan kemetrolgian	13400 UTPP 22 kali 32 peserta			13400 UTPP 22 kali 32 peserta	663,046,000	Kota Malang, Semua Kecamatan, Semua Kelurahan	[DANA UMUM] - PENDAPATAN ASLI DAERAH (PAD)	Meningkatkan Sumber Daya Manusia Yang Berkualitas Dan Berdaya Saing	Mendorong aktivitas industri kreatif dan pengembangan pariwisata untuk pembangunan ekonomi kreatif	UTTP	13400 UTPP 22 kali 32 peserta	511,522,000	Dinas Koperasi Usaha Kecil dan Menengah, Perindustrian dan Perdagangan
3 30 06 2.01 02	Pengawasan/ Penyuluhan Metrologi Legal	Jumlah peserta penyuluhan kemetrolgian umlah pelaksanaan pengawasan ukur ulang barang non BDKT	400 orang 20 kali			400 orang 20 kali	100,000,000	Kota Malang, Semua Kecamatan, Semua Kelurahan	[DANA UMUM] - PENDAPATAN ASLI DAERAH (PAD)	Meningkatkan Sumber Daya Manusia Yang Berkualitas Dan Berdaya Saing	Mendorong aktivitas industri kreatif dan pengembangan pariwisata untuk pembangunan ekonomi kreatif	UTTP	400 orang 20 kali	365,000,000	Dinas Koperasi Usaha Kecil dan Menengah, Perindustrian dan Perdagangan
3	<b>URUSAN PEMERINTAHAN PILIHAN</b>														
3 30	<b>URUSAN PEMERINTAHAN BIDANG PERDAGANGAN</b>						<b>5,650,000,000</b>						<b>5,942,525,000</b>		
3 30 03	<b>PROGRAM PENINGKATAN SARANA DISTRIBUSI PERDAGANGAN</b>	Persentase stabilitas dan jumlah ketersediaan harga barang kebutuhan pokok	%		%	1.5 %	<b>5,650,000,000</b>						1.5 %	<b>5,942,525,000</b>	
3 30 03 2.01	<b>Pembangunan dan Pengelolaan Sarana Distribusi Perdagangan</b>	Jumlah pasar yang bersih dan layak	pasar		pasar	9 pasar	<b>5,650,000,000</b>						9 pasar	<b>5,942,525,000</b>	
3 30 03 2.01 02	Fasilitasi Pengelolaan Sarana Distribusi Perdagangan	Jumlah jenis peralatan dan perlengkapan operasional	12 jenis			12 jenis	5,650,000,000	Kota Malang, Semua Kecamatan, Semua Kelurahan	[DANA UMUM] - PENDAPATAN ASLI DAERAH (PAD)	Memperkuat Ketahanan Ekonomi Untuk Pertumbuhan Yang Berkualitas dan Berkeadilan	Mendorong aktivitas industri kreatif dan pengembangan pariwisata untuk pembangunan ekonomi kreatif	Pasar Rakyat/Tradisional	12 jenis	5,942,525,000	Dinas Koperasi Usaha Kecil dan Menengah, Perindustrian dan Perdagangan
<b>TOTAL</b>						<b>122,336,429,140</b>						<b>111,248,489,717</b>			

**Penetapan Rencana Kerja Pemerintah Daerah (RKPD)  
Kota Malang  
Tahun 2022**

Kode	Urusan/ Bidang Urusan/ Program/ Kegiatan/ Sub Kegiatan	Indikator Program/ Kegiatan/ Sub Kegiatan	Target Akhir Periode RPJMD	Realisasi Capaian RKPD Tahun 2020	Prakiraan Capaian Target RKPD Tahun 2021	Capaian Kinerja dan Kerangka Pendanaan						Kelompok Sasaran	Prakiraan Maju Rencana Tahun 2023		Perangkat Daerah Penanggung Jawab						
						Target 2022	Pagu Indikatif	Lokasi	Sumber Dana	Prioritas			Target	Pagu Indikatif							
										Nasional	Daerah										
2						<b>URUSAN PEMERINTAHAN WAJIB YANG TIDAK BERKAITAN DENGAN PELAYANAN DASAR</b>															
2	19						<b>32,556,386,212</b>						<b>34,127,550,373</b>								
2	19	01					<b>17,761,921,132</b>					100 %	<b>18,635,550,373</b>								
2	19	01	2.01				<b>307,000,000</b>					4 dokumen	<b>341,850,000</b>								
2	19	01	2.01	01		Penyusunan Dokumen Perencanaan Perangkat Daerah	Jumlah dokumen	1 dokumen			1 dokumen	165,800,000	Kota Malang, Semua Kecamatan, Semua Kelurahan	[DANA UMUM] - PENDAPATAN ASLI DAERAH (PAD)	Memperkuat Stabilitas Polhukhankam Dan Transformasi Pelayanan Publik	Penyederhanaan perizinan, fleksibilitas birokrasi dan penguatan investasi untuk meningkatkan pendapatan asli daerah	Dinas Kepemudaan, Olahraga dan Pariwisata	1 dokumen	160,000,000	Dinas Kepemudaan, Olahraga dan Pariwisata	
2	19	01	2.01	06		Koordinasi dan Penyusunan Laporan Capaian Kinerja dan Ikhtisar Realisasi Kinerja SKPD	Jumlah laporan	1 Laporan			1 Laporan	44,200,000	Kota Malang, Semua Kecamatan, Semua Kelurahan	[DANA UMUM] - PENDAPATAN ASLI DAERAH (PAD)	Memperkuat Stabilitas Polhukhankam Dan Transformasi Pelayanan Publik	Penyederhanaan perizinan, fleksibilitas birokrasi dan penguatan investasi untuk meningkatkan pendapatan asli daerah	Dinas Kepemudaan, Olahraga dan Pariwisata	1 Laporan	80,000,000	Dinas Kepemudaan, Olahraga dan Pariwisata	
2	19	01	2.01	07		Evaluasi Kinerja Perangkat Daerah	Jumlah dokumen	1 dokumen			1 dokumen	97,000,000	Kota Malang, Semua Kecamatan, Semua Kelurahan	[DANA UMUM] - PENDAPATAN ASLI DAERAH (PAD)	Memperkuat Stabilitas Polhukhankam Dan Transformasi Pelayanan Publik	Penyederhanaan perizinan, fleksibilitas birokrasi dan penguatan investasi untuk meningkatkan pendapatan asli daerah	Dinas Kepemudaan, Olahraga dan Pariwisata	1 dokumen	101,850,000	Dinas Kepemudaan, Olahraga dan Pariwisata	
2	19	01	2.02			<b>Administrasi Keuangan Perangkat Daerah</b>	Jumlah dokumen administrasi keuangan	dokumen			dokumen	<b>12,272,431,212</b>							3 dokumen	<b>12,894,452,773</b>	
2	19	01	2.02	01		Penyediaan Gaji dan Tunjangan ASN	Jumlah ASN yang mendapat gaji dan tunjangan	78 ASN			78 ASN	12,176,181,212	Kota Malang, Semua Kecamatan, Semua Kelurahan	[DANA UMUM] - Dana Transfer Umum-Dana Alokasi Umum	Memperkuat Stabilitas Polhukhankam Dan Transformasi Pelayanan Publik	Penyederhanaan perizinan, fleksibilitas birokrasi dan penguatan investasi untuk meningkatkan pendapatan asli daerah	Dinas Kepemudaan, Olahraga dan Pariwisata	78 ASN	12,793,390,273	Dinas Kepemudaan, Olahraga dan Pariwisata	

**Penetapan Rencana Kerja Pemerintah Daerah (RKPD)  
Kota Malang  
Tahun 2022**

Kode	Urusan/ Bidang Urusan/ Program/ Kegiatan/ Sub Kegiatan	Indikator Program/ Kegiatan/ Sub Kegiatan	Target Akhir Periode RPJMD	Realisasi Capaian RKPD Tahun 2020	Prakiraan Capaian Target RKPD Tahun 2021	Capaian Kinerja dan Kerangka Pendanaan						Kelompok Sasaran	Prakiraan Maju Rencana Tahun 2023		Perangkat Daerah Penanggung Jawab
						Target 2022	Pagu Indikatif	Lokasi	Sumber Dana	Prioritas			Target	Pagu Indikatif	
										Nasional	Daerah				
2.19.01.2.02.05	Koordinasi dan Penyusunan Laporan Keuangan Akhir Tahun SKPD	Jumlah laporan keuangan	3 laporan			3 laporan	96,250,000	Kota Malang, Semua Kecamatan, Semua Kelurahan	[DANA UMUM] - PENDAPATAN ASLI DAERAH (PAD)	Memperkuat Stabilitas Polhukhankam Dan Transformasi Pelayanan Publik	Penyederhanaan perizinan, fleksibilitas birokrasi dan penguatan investasi untuk meningkatkan pendapatan asli daerah	Dinas Kepemudaan, Olahraga dan Pariwisata	3 laporan	101,062,500	Dinas Kepemudaan, Olahraga dan Pariwisata
2.19.01.2.03	<b>Administrasi Barang Milik Daerah pada Perangkat Daerah</b>	Jumlah dokumen	dokumen		dokumen	0 dokumen	0						0 dokumen	0	
2.19.01.2.03.06	Penatausahaan Barang Milik Daerah pada SKPD	Jumlah dokumen aset	0 dokumen			0 dokumen	0	Kota Malang, Semua Kecamatan, Semua Kelurahan		Memperkuat Stabilitas Polhukhankam Dan Transformasi Pelayanan Publik	Penyederhanaan perizinan, fleksibilitas birokrasi dan penguatan investasi untuk meningkatkan pendapatan asli daerah	Dinas Kepemudaan, Olahraga dan Pariwisata	0 dokumen	0	Dinas Kepemudaan, Olahraga dan Pariwisata
2.19.01.2.05	<b>Administrasi Kepegawaian Perangkat Daerah</b>	Jumlah sumber daya aparatur yang terfasilitasi	orang		orang	80 orang	208,000,000						80 orang	218,400,000	
2.19.01.2.05.09	Pendidikan dan Pelatihan Pegawai Berdasarkan Tugas dan Fungsi	Jumlah peserta peningkatan kapasitas Sumber Daya Aparatur	80 orang			80 orang	208,000,000	Kota Malang, Semua Kecamatan, Semua Kelurahan	[DANA UMUM] - PENDAPATAN ASLI DAERAH (PAD)	Memperkuat Stabilitas Polhukhankam Dan Transformasi Pelayanan Publik	Penyederhanaan perizinan, fleksibilitas birokrasi dan penguatan investasi untuk meningkatkan pendapatan asli daerah	Dinas Kepemudaan, Olahraga dan Pariwisata	80 orang	218,400,000	Dinas Kepemudaan, Olahraga dan Pariwisata
2.19.01.2.06	<b>Administrasi Umum Perangkat Daerah</b>	Jumlah administrasi yang terpenuhi	administrasi		administrasi	5 administrasi	2,030,281,500						5 administrasi	2,053,193,100	
2.19.01.2.06.01	Penyediaan Komponen Instalasi Listrik/Penerangan Bangunan Kantor	jumlah komponen instalasi listrik/penerangan bangunan kantor	9 jenis			9 jenis	44,562,000	Kota Malang, Semua Kecamatan, Semua Kelurahan	[DANA UMUM] - PENDAPATAN ASLI DAERAH (PAD)	Memperkuat Stabilitas Polhukhankam Dan Transformasi Pelayanan Publik	Penyederhanaan perizinan, fleksibilitas birokrasi dan penguatan investasi untuk meningkatkan pendapatan asli daerah	Dinas Kepemudaan, Olahraga dan Pariwisata	9 jenis	46,790,100	Dinas Kepemudaan, Olahraga dan Pariwisata
2.19.01.2.06.04	Penyediaan Bahan Logistik Kantor	Jumlah kegiatan insidental yang terfasilitasi	2 kegiatan			2 kegiatan	0	Kota Malang, Semua Kecamatan, Semua Kelurahan	[DANA UMUM] - PENDAPATAN ASLI DAERAH (PAD)	Memperkuat Stabilitas Polhukhankam Dan Transformasi Pelayanan Publik	Penyederhanaan perizinan, fleksibilitas birokrasi dan penguatan investasi untuk meningkatkan pendapatan asli daerah	Dinas Kepemudaan, Olahraga dan Pariwisata	2 kegiatan	0	Dinas Kepemudaan, Olahraga dan Pariwisata



**Penetapan Rencana Kerja Pemerintah Daerah (RKPD)  
Kota Malang  
Tahun 2022**

Kode	Urusan/ Bidang Urusan/ Program/ Kegiatan/ Sub Kegiatan	Indikator Program/ Kegiatan/ Sub Kegiatan	Target Akhir Periode RPJMD	Realisasi Capaian RKPD Tahun 2020	Prakiraan Capaian Target RKPD Tahun 2021	Capaian Kinerja dan Kerangka Pendanaan						Kelompok Sasaran	Prakiraan Maju Rencana Tahun 2023		Perangkat Daerah Penanggung Jawab
						Target 2022	Pagu Indikatif	Lokasi	Sumber Dana	Prioritas			Target	Pagu Indikatif	
										Nasional	Daerah				
2 19 01 2.06 05	Penyediaan Barang Cetakan dan Penggandaan	Jumlah barang cetakan dan penggandaan	40 jenis			40 jenis	196,099,500	Kota Malang, Semua Kecamatan, Semua Kelurahan	[DANA UMUM] - PENDAPATAN ASLI DAERAH (PAD)	Memperkuat Stabilitas Polhukhankam Dan Transformasi Pelayanan Publik	Penyederhanaan perizinan, fleksibilitas birokrasi dan penguatan investasi untuk meningkatkan pendapatan asli daerah	Dinas Kepemudaan, Olahraga dan Pariwisata	40 jenis	205,905,000	Dinas Kepemudaan, Olahraga dan Pariwisata
2 19 01 2.06 06	Penyediaan Bahan Bacaan dan Peraturan Perundang-undangan	Jumlah bahan bacaan	4 bahan bacaan			4 bahan bacaan	34,450,000	Kota Malang, Semua Kecamatan, Semua Kelurahan	[DANA UMUM] - PENDAPATAN ASLI DAERAH (PAD)	Memperkuat Stabilitas Polhukhankam Dan Transformasi Pelayanan Publik	Penyederhanaan perizinan, fleksibilitas birokrasi dan penguatan investasi untuk meningkatkan pendapatan asli daerah	Dinas Kepemudaan, Olahraga dan Pariwisata	4 bahan bacaan	46,672,500	Dinas Kepemudaan, Olahraga dan Pariwisata
2 19 01 2.06 09	Penyelenggaraan Rapat Koordinasi dan Konsultasi SKPD	Jumlah makanan dan minuman Jumlah rapat koordinasi	81482 kotak 1609 kali			81482 kotak 1609 kali	1,755,170,000	Kota Malang, Semua Kecamatan, Semua Kelurahan	[DANA UMUM] - PENDAPATAN ASLI DAERAH (PAD)	Memperkuat Stabilitas Polhukhankam Dan Transformasi Pelayanan Publik	Penyederhanaan perizinan, fleksibilitas birokrasi dan penguatan investasi untuk meningkatkan pendapatan asli daerah	Dinas Kepemudaan, Olahraga dan Pariwisata	81482 kotak 1609 kali	1,753,825,500	Dinas Kepemudaan, Olahraga dan Pariwisata
2 19 01 2.07	<b>Pengadaan Barang Milik Daerah Penunjang Urusan Pemerintah Daerah</b>	Jumlah barang milik daerah yang tersedia	barang milik daerah		barang milik daerah	5 barang milik daerah	<b>50,000,000</b>						5 barang milik daerah	<b>60,000,000</b>	
2 19 01 2.07 02	Pengadaan Kendaraan Dinas Operasional atau Lapangan	Jumlah kendaraan operasional	0 unit			0 unit		Kota Malang, Semua Kecamatan, Semua Kelurahan	[DANA UMUM] - PENDAPATAN ASLI DAERAH (PAD)	Memperkuat Stabilitas Polhukhankam Dan Transformasi Pelayanan Publik	Penyederhanaan perizinan, fleksibilitas birokrasi dan penguatan investasi untuk meningkatkan pendapatan asli daerah	Dinas Kepemudaan, Olahraga dan Pariwisata	0 unit		Dinas Kepemudaan, Olahraga dan Pariwisata
2 19 01 2.07 06	Pengadaan Peralatan dan Mesin Lainnya	Jumlah peralatan gedung kantor	5 paket			5 paket	50,000,000	Kota Malang, Semua Kecamatan, Semua Kelurahan	[DANA UMUM] - PENDAPATAN ASLI DAERAH (PAD)	Memperkuat Stabilitas Polhukhankam Dan Transformasi Pelayanan Publik	Penyederhanaan perizinan, fleksibilitas birokrasi dan penguatan investasi untuk meningkatkan pendapatan asli daerah	Dinas Kepemudaan, Olahraga dan Pariwisata	5 paket	60,000,000	Dinas Kepemudaan, Olahraga dan Pariwisata
2 19 01 2.08	<b>Penyediaan Jasa Penunjang Urusan Pemerintahan Daerah</b>	Jumlah bulan penyediaan jasa penunjang	bulan		bulan	12 bulan	<b>2,133,628,120</b>						12 bulan	<b>2,248,377,500</b>	

**Penetapan Rencana Kerja Pemerintah Daerah (RKPD)  
Kota Malang  
Tahun 2022**

Kode	Urusan/ Bidang Urusan/ Program/ Kegiatan/ Sub Kegiatan	Indikator Program/ Kegiatan/ Sub Kegiatan	Target Akhir Periode RPJMD	Realisasi Capaian RKPD Tahun 2020	Prakiraan Capaian Target RKPD Tahun 2021	Capaian Kinerja dan Kerangka Pendanaan						Kelompok Sasaran	Prakiraan Maju Rencana Tahun 2023		Perangkat Daerah Penanggung Jawab
						Target 2022	Pagu Indikatif	Lokasi	Sumber Dana	Prioritas			Target	Pagu Indikatif	
										Nasional	Daerah				
2.19.01.2.08.01	Penyediaan Jasa Surat Menyurat	Jumlah surat yang teradministrasi dengan baik	4500 surat			4500 surat	174,860,000	Kota Malang, Semua Kecamatan, Semua Kelurahan	[DANA UMUM] - PENDAPATAN ASLI DAERAH (PAD)	Memperkuat Stabilitas Polhukhankam Dan Transformasi Pelayanan Publik	Penyederhanaan perizinan, fleksibilitas birokrasi dan penguatan investasi untuk meningkatkan pendapatan asli daerah	Dinas Kepemudaan, Olahraga dan Pariwisata	4500 surat	183,603,000	Dinas Kepemudaan, Olahraga dan Pariwisata
2.19.01.2.08.02	Penyediaan Jasa Komunikasi, Sumber Daya Air dan Listrik	Jumlah bulan pembayaran belanja Telpn, Air dan Listrik	12 bulan			12 bulan	1,120,116,620	Kota Malang, Semua Kecamatan, Semua Kelurahan	[DANA UMUM] - PENDAPATAN ASLI DAERAH (PAD)	Memperkuat Stabilitas Polhukhankam Dan Transformasi Pelayanan Publik	Penyederhanaan perizinan, fleksibilitas birokrasi dan penguatan investasi untuk meningkatkan pendapatan asli daerah	Dinas Kepemudaan, Olahraga dan Pariwisata	12 bulan	1,176,123,000	Dinas Kepemudaan, Olahraga dan Pariwisata
2.19.01.2.08.04	Penyediaan Jasa Pelayanan Umum Kantor	Jumlah luasan yang dibersihkn	14400 m2			14400 m2	838,651,500	Kota Malang, Semua Kecamatan, Semua Kelurahan	[DANA UMUM] - PENDAPATAN ASLI DAERAH (PAD)	Memperkuat Stabilitas Polhukhankam Dan Transformasi Pelayanan Publik	Penyederhanaan perizinan, fleksibilitas birokrasi dan penguatan investasi untuk meningkatkan pendapatan asli daerah	Dinas Kepemudaan, Olahraga dan Pariwisata	14400 m2	888,651,500	Dinas Kepemudaan, Olahraga dan Pariwisata
2.19.01.2.09	<b>Pemeliharaan Barang Milik Daerah Penunjang Urusan Pemerintahan Daerah</b>	Jumlah barang milik daerah yang terawat dengan baik	barang milik daerah		barang milik daerah	34 barang milik daerah	<b>760,580,300</b>						34 barang milik daerah	<b>819,277,000</b>	
2.19.01.2.09.02	Penyediaan Jasa Pemeliharaan, Biaya Pemeliharaan, Pajak, dan Perizinan Kendaraan Dinas Operasional atau Lapangan	Jumlah kendaraan dinas / operasional yang terawat dengan baik Jumlah volume bbm dan pelumas	24 unit 14000 liter			24 unit 14000 liter	378,330,300	Kota Malang, Semua Kecamatan, Semua Kelurahan	[DANA UMUM] - PENDAPATAN ASLI DAERAH (PAD)	Memperkuat Stabilitas Polhukhankam Dan Transformasi Pelayanan Publik	Penyederhanaan perizinan, fleksibilitas birokrasi dan penguatan investasi untuk meningkatkan pendapatan asli daerah	Dinas Kepemudaan, Olahraga dan Pariwisata	24 unit 14000 liter	397,247,000	Dinas Kepemudaan, Olahraga dan Pariwisata
2.19.01.2.09.06	Pemeliharaan Peralatan dan Mesin Lainnya	Jumlah perlengkapan peralatan gedung kantor	9 jenis			9 jenis	68,600,000	Kota Malang, Semua Kecamatan, Semua Kelurahan	[DANA UMUM] - PENDAPATAN ASLI DAERAH (PAD)	Memperkuat Stabilitas Polhukhankam Dan Transformasi Pelayanan Publik	Penyederhanaan perizinan, fleksibilitas birokrasi dan penguatan investasi untuk meningkatkan pendapatan asli daerah	Dinas Kepemudaan, Olahraga dan Pariwisata	9 jenis	72,030,000	Dinas Kepemudaan, Olahraga dan Pariwisata
2.19.01.2.09.09	Pemeliharaan/Rehabilitasi Gedung Kantor dan Bangunan Lainnya	Jumlah paket pemeliharaan gedung kantor	1 paket			1 paket	313,650,000	Kota Malang, Semua Kecamatan, Semua Kelurahan	[DANA UMUM] - PENDAPATAN ASLI DAERAH (PAD)	Memperkuat Stabilitas Polhukhankam Dan Transformasi Pelayanan Publik	Penyederhanaan perizinan, fleksibilitas birokrasi dan penguatan investasi untuk meningkatkan pendapatan asli daerah	Dinas Kepemudaan, Olahraga dan Pariwisata	1 paket	350,000,000	Dinas Kepemudaan, Olahraga dan Pariwisata

**Penetapan Rencana Kerja Pemerintah Daerah (RKPD)  
Kota Malang  
Tahun 2022**

Kode	Urusan/ Bidang Urusan/ Program/ Kegiatan/ Sub Kegiatan	Indikator Program/ Kegiatan/ Sub Kegiatan	Target Akhir Periode RPJMD	Realisasi Capaian RKPD Tahun 2020	Prakiraan Capaian Target RKPD Tahun 2021	Capaian Kinerja dan Kerangka Pendanaan						Kelompok Sasaran	Prakiraan Maju Rencana Tahun 2023		Perangkat Daerah Penanggung Jawab
						Target 2022	Pagu Indikatif	Lokasi	Sumber Dana	Prioritas			Target	Pagu Indikatif	
										Nasional	Daerah				
2 19 02	<b>PROGRAM PENGEMBANGAN KAPASITAS DAYA SAING KEPEMUDAAN</b>	Persentase pemuda Kota Malang yang mengikuti kegiatan kepemudaan	%		%	1 %	<b>1,944,235,000</b>						1 %	<b>1,887,000,000</b>	
2 19 02	<b>2.01</b>	<b>Penyadaran, Pemberdayaan, dan Pengembangan Pemuda dan Kepemudaan Terhadap Pemuda Pelopor Kabupaten/Kota, Wirausaha Muda Pemula, dan Pemuda Kader Kabupaten/Kota</b>	Jumlah pemuda yang mendapat pelatihan kader pengembangan kepemimpinan, kepedulian, kesukarelawanan dan kepeloporan pemuda	pemuda	pemuda	99 pemuda	<b>1,719,054,000</b>						99 pemuda	<b>1,652,000,000</b>	
2 19 02	<b>2.01 01</b>	Koordinasi, Sinkronisasi dan Penyelenggaraan Peningkatan Kapasitas Daya Saing Pemuda Pelopor	Jumlah pemuda pelopor yang terpilih	15 pemuda		15 pemuda	76,125,000	Kota Malang, Semua Kecamatan, Semua Kelurahan	[DANA UMUM] - PENDAPATAN ASLI DAERAH (PAD)	Meningkatkan Sumber Daya Manusia Yang Berkualitas Dan Berdaya Saing	Peningkatan Kualitas SDM yang terdidik, berkarakter, sehat, berdaya saing dan sejahtera	Pemuda	15 pemuda	85,000,000	Dinas Kepemudaan, Olahraga dan Pariwisata
2 19 02	<b>2.01 02</b>	Koordinasi, Sinkronisasi dan Penyelenggaraan Peningkatan Kapasitas Daya Saing Wira Usaha Pemula	Jumlah pemuda yang mendapat pelatihan kewirausahaan	411 pemuda		411 pemuda	176,685,000	Kota Malang, Semua Kecamatan, Semua Kelurahan	[DANA UMUM] - PENDAPATAN ASLI DAERAH (PAD)	Meningkatkan Sumber Daya Manusia Yang Berkualitas Dan Berdaya Saing	Peningkatan Kualitas SDM yang terdidik, berkarakter, sehat, berdaya saing dan sejahtera	Pemuda	411 pemuda	90,000,000	Dinas Kepemudaan, Olahraga dan Pariwisata
2 19 02	<b>2.01 03</b>	Koordinasi, Sinkronisasi dan Penyelenggaraan Peningkatan Kapasitas Daya Saing Pemuda Kader Kabupaten/Kota	Jumlah pemuda peserta keterampilan	70 pemuda		70 pemuda	125,000,000	Kota Malang, Semua Kecamatan, Semua Kelurahan	[DANA UMUM] - PENDAPATAN ASLI DAERAH (PAD)	Meningkatkan Sumber Daya Manusia Yang Berkualitas Dan Berdaya Saing	Peningkatan Kualitas SDM yang terdidik, berkarakter, sehat, berdaya saing dan sejahtera	Pemuda	70 pemuda	135,000,000	Dinas Kepemudaan, Olahraga dan Pariwisata
2 19 02	<b>2.01 04</b>	Pemenuhan Hak Setiap Pemuda melalui Perlindungan Pemuda, Advokasi, Akses Pengembangan Diri, Penggunaan Prasarana dan Sarana Tanpa Diskriminatif, Partisipasi Pemuda dalam Proses Perencanaan, Pelaksanaan Evaluasi dan Pengambilan Keputusan Program Strategis Kepemudaan	Jumlah peserta sosialisasi	275 pemuda		275 pemuda	128,570,000	Kota Malang, Semua Kecamatan, Semua Kelurahan	[DANA UMUM] - PENDAPATAN ASLI DAERAH (PAD)	Meningkatkan Sumber Daya Manusia Yang Berkualitas Dan Berdaya Saing	Peningkatan Kualitas SDM yang terdidik, berkarakter, sehat, berdaya saing dan sejahtera	Pemuda	275 pemuda	91,000,000	Dinas Kepemudaan, Olahraga dan Pariwisata

**Penetapan Rencana Kerja Pemerintah Daerah (RKPD)  
Kota Malang  
Tahun 2022**

Kode	Urusan/ Bidang Urusan/ Program/ Kegiatan/ Sub Kegiatan	Indikator Program/ Kegiatan/ Sub Kegiatan	Target Akhir Periode RPJMD	Realisasi Capaian RKPD Tahun 2020	Prakiraan Capaian Target RKPD Tahun 2021	Capaian Kinerja dan Kerangka Pendanaan						Kelompok Sasaran	Prakiraan Maju Rencana Tahun 2023		Perangkat Daerah Penanggung Jawab
						Target 2022	Pagu Indikatif	Lokasi	Sumber Dana	Prioritas			Target	Pagu Indikatif	
										Nasional	Daerah				
2 19 02 2.01 05	Pelaksanaan Koordinasi Strategis Lintas Sektor Penyelenggaraan Pelayanan Kepemudaan melalui Implementasi Rencana Aksi Daerah/RAD Tingkat Kabupaten/Kota	Jumlah dokumen data potensi pemuda	1 dokumen			1 dokumen	99,000,000	Kota Malang, Semua Kecamatan, Semua Kelurahan	[DANA UMUM] - PENDAPATAN ASLI DAERAH (PAD)	Meningkatkan Sumber Daya Manusia Yang Berkualitas Dan Berdaya Saing	Peningkatan Kualitas SDM yang terdidik, berkarakter, sehat, berdaya saing dan sejahtera	Pemuda	1 dokumen	110,000,000	Dinas Kepemudaan, Olahraga dan Pariwisata
2 19 02 2.01 06	Perencanaan, Pengadaan, Pemanfaatan, Pemeliharaan, dan Pengawasan Prasarana dan Sarana Kepemudaan Kab/Kota	Jumlah gedung kepemudaan	1 gedung			1 gedung	232,864,000	Kota Malang, Semua Kecamatan, Semua Kelurahan	[DANA UMUM] - PENDAPATAN ASLI DAERAH (PAD)	Meningkatkan Sumber Daya Manusia Yang Berkualitas Dan Berdaya Saing	Peningkatan Kualitas SDM yang terdidik, berkarakter, sehat, berdaya saing dan sejahtera	Pemuda	1 gedung	240,000,000	Dinas Kepemudaan, Olahraga dan Pariwisata
2 19 02 2.01 07	Pemberian Penghargaan Pemuda dan Organisasi Pemuda yang Berjasa dan/atau Berprestasi	Jumlah peserta festival	0 pemuda			0 pemuda	0	Kota Malang, Semua Kecamatan, Semua Kelurahan	[DANA UMUM] - PENDAPATAN ASLI DAERAH (PAD)	Meningkatkan Sumber Daya Manusia Yang Berkualitas Dan Berdaya Saing	Peningkatan Kualitas SDM yang terdidik, berkarakter, sehat, berdaya saing dan sejahtera	Pemuda	0 pemuda	0	Dinas Kepemudaan, Olahraga dan Pariwisata
2 19 02 2.01 08	Peningkatan Kepemimpinan, Kepeloporan dan Kesukarelawanan Pemuda	Jumlah pemuda terpilih	6 orang			6 orang	36,550,000	Kota Malang, Semua Kecamatan, Semua Kelurahan	[DANA UMUM] - PENDAPATAN ASLI DAERAH (PAD)	Meningkatkan Sumber Daya Manusia Yang Berkualitas Dan Berdaya Saing	Peningkatan Kualitas SDM yang terdidik, berkarakter, sehat, berdaya saing dan sejahtera	Pemuda	6 orang	46,000,000	Dinas Kepemudaan, Olahraga dan Pariwisata
2 19 02 2.01 09	Penyelenggaraan Seleksi dan Pelatihan Pasukan Pengibar Bendera	Jumlah paskibraka terpilih	78 paskibraka			78 paskibraka	844,260,000	Kota Malang, Semua Kecamatan, Semua Kelurahan	[DANA UMUM] - PENDAPATAN ASLI DAERAH (PAD)	Meningkatkan Sumber Daya Manusia Yang Berkualitas Dan Berdaya Saing	Peningkatan Kualitas SDM yang terdidik, berkarakter, sehat, berdaya saing dan sejahtera	Pemuda	78 paskibraka	855,000,000	Dinas Kepemudaan, Olahraga dan Pariwisata
2 19 02 2.02	<b>Pemberdayaan dan Pengembangan Organisasi Kepemudaan Tingkat Daerah Kabupaten/Kota</b>	Tingkat partisipasi pemuda dalam organisasi sosial kemasyarakatan	%		%	24.001 %	<b>225,181,000</b>						24.001 %	<b>235,000,000</b>	
2 19 02 2.02 01	Koordinasi, Sinkronisasi dan Pelaksanaan Pemberdayaan Pemuda atau Organisasi Kepemudaan melalui Kemitraan dengan Dunia Usaha	Jumlah dokumen	6 dokumen			6 dokumen	0	Kota Malang, Semua Kecamatan, Semua Kelurahan	[DANA UMUM] - PENDAPATAN ASLI DAERAH (PAD)	Meningkatkan Sumber Daya Manusia Yang Berkualitas Dan Berdaya Saing	Peningkatan Kualitas SDM yang terdidik, berkarakter, sehat, berdaya saing dan sejahtera	Pemuda	6 dokumen	0	Dinas Kepemudaan, Olahraga dan Pariwisata

**Penetapan Rencana Kerja Pemerintah Daerah (RKPD)  
Kota Malang  
Tahun 2022**

Kode	Urusan/ Bidang Urusan/ Program/ Kegiatan/ Sub Kegiatan	Indikator Program/ Kegiatan/ Sub Kegiatan	Target Akhir Periode RPJMD	Realisasi Capaian RKPD Tahun 2020	Prakiraan Capaian Target RKPD Tahun 2021	Capaian Kinerja dan Kerangka Pendanaan						Kelompok Sasaran	Prakiraan Maju Rencana Tahun 2023		Perangkat Daerah Penanggung Jawab
						Target 2022	Pagu Indikatif	Lokasi	Sumber Dana	Prioritas			Target	Pagu Indikatif	
										Nasional	Daerah				
2 19 02 2.02 02	Peningkatan Kapasitas Pemuda dan Organisasi Kepemudaan Kabupaten/Kota	Jumlah pengurus OKP yang menjadi peserta	100 pemuda			100 pemuda	225,181,000	Kota Malang, Semua Kecamatan, Semua Kelurahan	[DANA UMUM] - PENDAPATAN ASLI DAERAH (PAD)	Meningkatkan Sumber Daya Manusia Yang Berkualitas Dan Berdaya Saing	Peningkatan Kualitas SDM yang terdidik, berkarakter, sehat, berdaya saing dan sejahtera	Pemuda	100 pemuda	235,000,000	Dinas Kepemudaan, Olahraga dan Pariwisata
2 19 03	<b>PROGRAM PENGEMBANGAN KAPASITAS DAYA SAING KEOLAHRAGAAN</b>	Persentase Keikutsertaan Masyarakat Kota Malang Pada Event Olahraga	%		%	0.15 %	<b>12,350,230,080</b>						0.15 %	<b>13,080,000,000</b>	
2 19 03 2.02	<b>Penyelenggaraan Kejuaraan Olahraga Tingkat Daerah Kabupaten/Kota</b>	Jumlah penyelenggaraan event olahraga prestasi tingkat daerah	event		event	4 event	<b>1,650,000,000</b>						4 event	<b>1,750,000,000</b>	
2 19 03 2.02 02	Penyelenggaraan Kejuaraan dan Pekan Olahraga Tingkat Kabupaten/Kota	Jumlah kegiatan	2 Kegiatan			2 Kegiatan	900,000,000	Kota Malang, Semua Kecamatan, Semua Kelurahan	[DANA UMUM] - PENDAPATAN ASLI DAERAH (PAD)	Meningkatkan Sumber Daya Manusia Yang Berkualitas Dan Berdaya Saing	Peningkatan Kualitas SDM yang terdidik, berkarakter, sehat, berdaya saing dan sejahtera	Atlet	2 Kegiatan	950,000,000	Dinas Kepemudaan, Olahraga dan Pariwisata
2 19 03 2.02 03	Partisipasi dan Keikutsertaan dalam Penyelenggaraan Kejuaraan	Jumlah kegiatan	1 kegiatan			1 kegiatan	750,000,000	Kota Malang, Semua Kecamatan, Semua Kelurahan	[DANA UMUM] - PENDAPATAN ASLI DAERAH (PAD)	Meningkatkan Sumber Daya Manusia Yang Berkualitas Dan Berdaya Saing	Peningkatan Kualitas SDM yang terdidik, berkarakter, sehat, berdaya saing dan sejahtera	Atlet	1 kegiatan	800,000,000	Dinas Kepemudaan, Olahraga dan Pariwisata
2 19 03 2.03	<b>Pembinaan dan Pengembangan Olahraga Prestasi Tingkat Daerah Provinsi</b>	Jumlah cabor yang dibina dan dikembangkan dalam bidang keolahragaan yang berprestasi	cabang olahraga		cabang olahraga	14 cabang olahraga	<b>250,000,000</b>						14 cabang olahraga	<b>300,000,000</b>	
2 19 03 2.03 02	Pemusatan Latihan Daerah, Ilmu Pengetahuan dan Teknologi Keolahragaan (Sport Science)	Jumlah cabang olahraga	0 cabang olahraga			0 cabang olahraga	0	Kota Malang, Semua Kecamatan, Semua Kelurahan	[DANA UMUM] - PENDAPATAN ASLI DAERAH (PAD)	Meningkatkan Sumber Daya Manusia Yang Berkualitas Dan Berdaya Saing	Peningkatan Kualitas SDM yang terdidik, berkarakter, sehat, berdaya saing dan sejahtera	Olahraga Rekreasi	0 cabang olahraga	0	Dinas Kepemudaan, Olahraga dan Pariwisata
2 19 03 2.03 03	Pembinaan dan Pengembangan Atlet Berprestasi Kabupaten/Kota	Jumlah cabang olahraga Jumlah Olahraga Prestasi Yang Dibina	14 cabang olahraga 14 cabang olahraga			14 cabang olahraga 14 cabang olahraga	250,000,000	Kota Malang, Semua Kecamatan, Semua Kelurahan	[DANA UMUM] - PENDAPATAN ASLI DAERAH (PAD)	Meningkatkan Sumber Daya Manusia Yang Berkualitas Dan Berdaya Saing	Peningkatan Kualitas SDM yang terdidik, berkarakter, sehat, berdaya saing dan sejahtera	Olahraga Rekreasi	14 cabang olahraga 14 cabang olahraga	300,000,000	Dinas Kepemudaan, Olahraga dan Pariwisata
2 19 03 2.03 05	Koordinasi dan Sinkronisasi Penyediaan Data dan Informasi Sektoral Olahraga	Jumlah dokumen data komunitas olahraga	0 dokumen			0 dokumen	0	Kota Malang, Semua Kecamatan, Semua Kelurahan	[DANA UMUM] - PENDAPATAN ASLI DAERAH (PAD)	Meningkatkan Sumber Daya Manusia Yang Berkualitas Dan Berdaya Saing	Peningkatan Kualitas SDM yang terdidik, berkarakter, sehat, berdaya saing dan sejahtera	Olahraga Rekreasi	0 dokumen	0	Dinas Kepemudaan, Olahraga dan Pariwisata

**Penetapan Rencana Kerja Pemerintah Daerah (RKPD)  
Kota Malang  
Tahun 2022**

Kode	Kode	Kode	Kode	Kode	Kode	Urusan/ Bidang Urusan/ Program/ Kegiatan/ Sub Kegiatan	Indikator Program/ Kegiatan/ Sub Kegiatan	Target Akhir Periode RPJMD	Realisasi Capaian RKPD Tahun 2020	Prakiraan Capaian Target RKPD Tahun 2021	Capaian Kinerja dan Kerangka Pendanaan					Kelompok Sasaran	Prakiraan Maju Rencana Tahun 2023		Perangkat Daerah Penanggung Jawab	
											Target 2022	Pagu Indikatif	Lokasi	Sumber Dana	Prioritas		Target	Pagu Indikatif		
															Nasional					Daerah
2	19	03	2.04			<b>Pembinaan dan Pengembangan Organisasi Olahraga</b>	Peningkatan prestasi olahraga	medali		medali	70 medali	<b>10,000,000,000</b>					70 medali	<b>10,500,000,000</b>		
2	19	03	2.04	02		Pengembangan Organisasi Keolahragaan	jumlah organisasi keolahragaan yang mendapat pembinaan	1 organisasi			1 organisasi	10,000,000,000	Kota Malang, Semua Kecamatan, Semua Kelurahan	[DANA UMUM] - PENDAPATAN ASLI DAERAH (PAD)	Meningkatkan Sumber Daya Manusia Yang Berkualitas Dan Berdaya Saing	Peningkatan Kualitas SDM yang terdidik, berkarakter, sehat, berdaya saing dan sejahtera	Atlet	1 organisasi	10,500,000,000	Dinas Kepemudaan, Olahraga dan Pariwisata
2	19	03	2.05			<b>Pembinaan dan Pengembangan Olahraga Rekreasi</b>	Jumlah sarana dan prasarana olah raga yang dikembangkan	paket		paket	4 paket	<b>450,230,080</b>						4 paket	<b>530,000,000</b>	
2	19	03	2.05	02		Pemberdayaan Perkumpulan Olahraga Rekreasi	Jumlah olahraga rekreasi yang dibina	1 cabor			1 cabor	50,000,000	Kota Malang, Semua Kecamatan, Semua Kelurahan	[DANA UMUM] - PENDAPATAN ASLI DAERAH (PAD)	Meningkatkan Sumber Daya Manusia Yang Berkualitas Dan Berdaya Saing	Peningkatan Kualitas SDM yang terdidik, berkarakter, sehat, berdaya saing dan sejahtera	Olahraga Rekreasi	1 cabor	60,000,000	Dinas Kepemudaan, Olahraga dan Pariwisata
2	19	03	2.05	03		Penyediaan, Pengembangan dan Pemeliharaan Sarana dan Prasarana Olahraga Rekreasi	Jumlah kegiatan pemeliharaan sarana dan prasarana olahraga GOR Gajayana Jumlah kegiatan pemeliharaan sarana dan prasarana olahraga GOR Ken Arok Jumlah kegiatan pemeliharaan sarana dan prasarana olahraga lapangan lainnya	1 Paket 1 Paket 2 paket			1 Paket 1 Paket 2 paket	350,230,080	Kota Malang, Semua Kecamatan, Semua Kelurahan	[DANA UMUM] - PENDAPATAN ASLI DAERAH (PAD)	Meningkatkan Sumber Daya Manusia Yang Berkualitas Dan Berdaya Saing	Peningkatan Kualitas SDM yang terdidik, berkarakter, sehat, berdaya saing dan sejahtera	Olahraga Rekreasi	1 Paket 1 Paket 2 paket	400,000,000	Dinas Kepemudaan, Olahraga dan Pariwisata
2	19	03	2.05	05		Pemanfaatan Olahraga Tradisional dalam Masyarakat	Jumlah olahraga tradisional yang dibina	5 Jenis			5 Jenis	50,000,000	Kota Malang, Semua Kecamatan, Semua Kelurahan	[DANA UMUM] - PENDAPATAN ASLI DAERAH (PAD)	Meningkatkan Sumber Daya Manusia Yang Berkualitas Dan Berdaya Saing	Peningkatan Kualitas SDM yang terdidik, berkarakter, sehat, berdaya saing dan sejahtera	Olahraga Rekreasi	5 Jenis	70,000,000	Dinas Kepemudaan, Olahraga dan Pariwisata
2	19	04				<b>PROGRAM PENGEMBANGAN KAPASITAS KEPRAMUKAAN</b>	pertumbuhan anggota pramuka di Kota Malang	%		%	11.80 %	<b>500,000,000</b>						11.80 %	<b>525,000,000</b>	
2	19	04	2.01			<b>Pembinaan dan Pengembangan Organisasi Kepramukaan</b>	Jumlah anggota yang aktif dalam kegiatan kepramukaan	orang		orang	19,955 orang	<b>500,000,000</b>						19,955 orang	<b>525,000,000</b>	
2	19	04	2.01	02		Peningkatan Kapasitas Organisasi Kepramukaan Tingkat Daerah	Jumlah anggota yang mengikuti pembinaan	18.954 orang			18.954 orang	500,000,000	Kota Malang, Semua Kecamatan, Semua Kelurahan	[DANA UMUM] - PENDAPATAN ASLI DAERAH (PAD)	Meningkatkan Sumber Daya Manusia Yang Berkualitas Dan Berdaya Saing	Peningkatan Kualitas SDM yang terdidik, berkarakter, sehat, berdaya saing dan sejahtera	Pramuka	18.954 orang	525,000,000	Dinas Kepemudaan, Olahraga dan Pariwisata
3						<b>URUSAN PEMERINTAHAN PILIHAN</b>														
3	26					<b>URUSAN PEMERINTAHAN BIDANG PARIWISATA</b>														
											<b>6,192,380,000</b>						<b>5,550,000,000</b>			

**Penetapan Rencana Kerja Pemerintah Daerah (RKPD)  
Kota Malang  
Tahun 2022**

Kode	Urusan/ Bidang Urusan/ Program/ Kegiatan/ Sub Kegiatan	Indikator Program/ Kegiatan/ Sub Kegiatan	Target Akhir Periode RPJMD	Realisasi Capaian RKPD Tahun 2020	Prakiraan Capaian Target RKPD Tahun 2021	Capaian Kinerja dan Kerangka Pendanaan						Kelompok Sasaran	Prakiraan Maju Rencana Tahun 2023		Perangkat Daerah Penanggung Jawab
						Target 2022	Pagu Indikatif	Lokasi	Sumber Dana	Prioritas			Target	Pagu Indikatif	
										Nasional	Daerah				
3 26 02	<b>PROGRAM PENINGKATAN DAYA TARIK DESTINASI PARIWISATA</b>	Persentase Destinasi Wisata Yang Dibina	%		%	60 %	<b>3,579,880,000</b>						60 %	<b>3,770,000,000</b>	
3 26 02	<b>Pengelolaan Daya Tarik Wisata Kabupaten/Kota</b>	Jumlah dokumen kajian	dokumen		dokumen	1 dokumen	<b>100,000,000</b>						1 dokumen	<b>120,000,000</b>	
3 26 02	Monitoring dan Evaluasi Pengelolaan Daya Tarik Wisata Kabupaten/Kota	Jumlah dokumen kajian	1 dokumen			1 dokumen	100,000,000	Kota Malang, Semua Kecamatan, Semua Kelurahan	[DANA UMUM] - PENDAPATAN ASLI DAERAH (PAD)	Memperkuat Ketahanan Ekonomi Untuk Pertumbuhan Yang Berkualitas dan Berkeadilan	Mendorong aktivitas industri kreatif dan pengembangan pariwisata untuk pembangunan ekonomi kreatif	0	1 dokumen	120,000,000	Dinas Kepemudaan, Olahraga dan Pariwisata
3 26 02	<b>Pengelolaan Destinasi Pariwisata Kabupaten/Kota</b>	Jumlah kelengkapan infrastruktur dasar, fasilitas umum, dan fasilitas pariwisata	fasilitas		fasilitas	42 fasilitas	<b>3,388,905,000</b>						42 fasilitas	<b>3,550,000,000</b>	
3 26 02	Pengembangan Destinasi Pariwisata Kabupaten/Kota	Jumlah pedagang wisata belanja tugu dan pedagang night market yang dibina	674 pedagang			674 pedagang	104,460,000	Kota Malang, Semua Kecamatan, Semua Kelurahan	[DANA UMUM] - PENDAPATAN ASLI DAERAH (PAD)	Memperkuat Ketahanan Ekonomi Untuk Pertumbuhan Yang Berkualitas dan Berkeadilan	Mendorong aktivitas industri kreatif dan pengembangan pariwisata untuk pembangunan ekonomi kreatif Mendorong aktivitas industri kreatif dan pengembangan pariwisata untuk pembangunan ekonomi kreatif	Pedagang WBT dan Night Market	674 pedagang	110,000,000	Dinas Kepemudaan, Olahraga dan Pariwisata
3 26 02	Pengadaan/Pemelihara an/Rehabilitasi Sarana dan Prasarana dalam Pengelolaan Destinasi Pariwisata Kabupaten/Kota	Jumlah sarana prasarana	1 paket			1 paket	2,500,000,000		[DANA UMUM] - PENDAPATAN ASLI DAERAH (PAD)	Memperkuat Ketahanan Ekonomi Untuk Pertumbuhan Yang Berkualitas dan Berkeadilan	Mendorong aktivitas industri kreatif dan pengembangan pariwisata untuk pembangunan ekonomi kreatif	Pedagang WBT dan Night Market	1 paket	2,520,000,000	Dinas Kepemudaan, Olahraga dan Pariwisata
3 26 02	Pemberdayaan Masyarakat dalam Pengelolaan Destinasi Pariwisata Kabupaten/Kota	Jumlah pelaku yang mendapatkan pelatihan Jumlah peserta yang berpartisipasi dalam event pariwisata	100 pelaku 288 peserta			100 pelaku 288 peserta	402,445,000	Kota Malang, Semua Kecamatan, Semua Kelurahan	[DANA UMUM] - PENDAPATAN ASLI DAERAH (PAD)	Memperkuat Ketahanan Ekonomi Untuk Pertumbuhan Yang Berkualitas dan Berkeadilan	Mendorong aktivitas industri kreatif dan pengembangan pariwisata untuk pembangunan ekonomi kreatif Mendorong aktivitas industri kreatif dan pengembangan pariwisata untuk pembangunan ekonomi kreatif	Pedagang WBT dan Night Market	100 pelaku 288 peserta	500,000,000	Dinas Kepemudaan, Olahraga dan Pariwisata

**Penetapan Rencana Kerja Pemerintah Daerah (RKPD)  
Kota Malang  
Tahun 2022**

Kode	Urusan/ Bidang Urusan/ Program/ Kegiatan/ Sub Kegiatan	Indikator Program/ Kegiatan/ Sub Kegiatan	Target Akhir Periode RPJMD	Realisasi Capaian RKPD Tahun 2020	Prakiraan Capaian Target RKPD Tahun 2021	Capaian Kinerja dan Kerangka Pendanaan						Kelompok Sasaran	Prakiraan Maju Rencana Tahun 2023		Perangkat Daerah Penanggung Jawab
						Target 2022	Pagu Indikatif	Lokasi	Sumber Dana	Prioritas			Target	Pagu Indikatif	
										Nasional	Daerah				
3 26 02 2.03 07	Penerapan Destinasi Pariwisata Berkelanjutan dalam pengelolaan Destinasi Pariwisata Kabupaten/Kota	Jumlah Peserta sosialisasi dan peserta bazar	135 peserta			135 peserta	382,000,000	Kota Malang, Semua Kecamatan, Semua Kelurahan	[DANA UMUM] - PENDAPATAN ASLI DAERAH (PAD)	Memperkuat Ketahanan Ekonomi Untuk Pertumbuhan Yang Berkualitas dan Berkeadilan	Mendorong aktivitas industri kreatif dan pengembangan pariwisata untuk pembangunan ekonomi kreatif Mendorong aktivitas industri kreatif dan pengembangan pariwisata untuk pembangunan ekonomi kreatif	Pedagang WBT dan Night Market	135 peserta	420,000,000	Dinas Kepemudaan, Olahraga dan Pariwisata
3 26 02 2.04	<b>Penetapan Tanda Daftar Usaha Pariwisata Daerah Kabupaten/Kota</b>	Jumlah tanda daftar usaha pariwisata per sub jenis usaha di kabupaten / kota	TDUP		TDUP	2040 TDUP	<b>90,975,000</b>						2040 TDUP	<b>100,000,000</b>	
3 26 02 2.04 03	Pengelolaan Investasi Pariwisata	Jumlah pelaku usaha yang berpartisipasi dalam sosialisasi	85 pelaku			85 pelaku	90,975,000	Kota Malang, Semua Kecamatan, Semua Kelurahan	[DANA UMUM] - PENDAPATAN ASLI DAERAH (PAD)	Memperkuat Ketahanan Ekonomi Untuk Pertumbuhan Yang Berkualitas dan Berkeadilan	Mendorong aktivitas industri kreatif dan pengembangan pariwisata untuk pembangunan ekonomi kreatif Mendorong aktivitas industri kreatif dan pengembangan pariwisata untuk pembangunan ekonomi kreatif	Pelaku Usaha	85 pelaku	100,000,000	Dinas Kepemudaan, Olahraga dan Pariwisata
3 26 03	<b>PROGRAM PEMASARAN PARIWISATA</b>	Persentase Pemasaran Pariwisata	%		%	52 %	<b>159,000,000</b>						52 %	<b>170,000,000</b>	
3 26 03 2.01	<b>Pemasaran Pariwisata Dalam dan Luar Negeri Daya Tarik, Destinasi dan Kawasan Strategis Pariwisata Kabupaten/Kota</b>	jumlah industri pariwisata dan ekonomi kreatif yang berpartisipasi pada event pariwisata	peserta		peserta	4 peserta	<b>159,000,000</b>						4 peserta	<b>170,000,000</b>	
3 26 03 2.01 02	Fasilitasi Kegiatan Pemasaran Pariwisata Baik Dalam dan Luar Negeri Pariwisata Kabupaten/Kota	Jumlah peserta pameran dan bazar	4 peserta			4 peserta	159,000,000		[DANA UMUM] - PENDAPATAN ASLI DAERAH (PAD)	Memperkuat Ketahanan Ekonomi Untuk Pertumbuhan Yang Berkualitas dan Berkeadilan	Mendorong aktivitas industri kreatif dan pengembangan pariwisata untuk pembangunan ekonomi kreatif	Industri Pariwisata dan Ekonomi Kreatif	4 peserta	170,000,000	Dinas Kepemudaan, Olahraga dan Pariwisata
3 26 04	<b>PROGRAM PENGEMBANGAN EKONOMI KREATIF MELALUI PEMANFAATAN DAN PERLINDUNGAN HAK KEKAYAAN INTELEKTUAL</b>	Persentase pertumbuhan pelaku ekonomi kreatif pada 7 subsektor yang mendapat pembekalan sertifikasi HKI	%		%	14 %	<b>50,000,000</b>						14 %	<b>60,000,000</b>	



**Penetapan Rencana Kerja Pemerintah Daerah (RKPD)  
Kota Malang  
Tahun 2022**

Kode	Urusan/ Bidang Urusan/ Program/ Kegiatan/ Sub Kegiatan	Indikator Program/ Kegiatan/ Sub Kegiatan	Target Akhir Periode RPJMD	Realisasi Capaian RKPD Tahun 2020	Prakiraan Capaian Target RKPD Tahun 2021	Capaian Kinerja dan Kerangka Pendanaan						Kelompok Sasaran	Prakiraan Maju Rencana Tahun 2023		Perangkat Daerah Penanggung Jawab
						Target 2022	Pagu Indikatif	Lokasi	Sumber Dana	Prioritas			Target	Pagu Indikatif	
										Nasional	Daerah				
3 26 04 2.02	Pengembangan Ekosistem Ekonomi Kreatif	Jumlah peserta sosialisasi	peserta		peserta	50 peserta	50,000,000						50 peserta	60,000,000	
3 26 04 2.02 08	Perlindungan Hasil Kreativitas	Jumlah pelaku ekonomi kreatif yang siap mengikuti sertifikasi HKI	50 pelaku ekraf			50 pelaku ekraf	50,000,000	Kota Malang, Semua Kecamatan, Semua Kelurahan	[DANA UMUM] - PENDAPATAN ASLI DAERAH (PAD)	Memperkuat Ketahanan Ekonomi Untuk Pertumbuhan Yang Berkualitas dan Berkeadilan	Mendorong aktivitas industri kreatif dan pengembangan pariwisata untuk pembangunan ekonomi kreatif	0	50 pelaku ekraf	60,000,000	Dinas Kepemudaan, Olahraga dan Pariwisata
3 26 05	PROGRAM PENGEMBANGAN SUMBER DAYA PARIWISATA DAN EKONOMI KREATIF	Persentase pengembangan ekonomi kreatif	%		%	40 %	2,403,500,000						40 %	1,550,000,000	
3 26 05 2.01	Pelaksanaan Peningkatan Kapasitas Sumber Daya Manusia Pariwisata dan Ekonomi Kreatif Tingkat Dasar	Jumlah pelaku ekonomi kreatif yang dibina	pelaku		pelaku	580 pelaku	2,403,500,000						580 pelaku	1,550,000,000	
3 26 05 2.01 02	Peningkatan Peran Serta Masyarakat dalam Pengembangan Kemitraan Pariwisata	Jumlah duta wisata yang dipilih dan diberdayakan Jumlah Pelaku Ekonomi Kreatif yang mengikuti event pariwisata	20 duta wisata 170 pelaku			20 duta wisata 170 pelaku	1,597,500,000	Kota Malang, Semua Kecamatan, Semua Kelurahan	[DANA UMUM] - PENDAPATAN ASLI DAERAH (PAD)	Memperkuat Ketahanan Ekonomi Untuk Pertumbuhan Yang Berkualitas dan Berkeadilan	Mendorong aktivitas industri kreatif dan pengembangan pariwisata untuk pembangunan ekonomi kreatif	Pelaku Ekonomi Kreatif	20 duta wisata 170 pelaku	700,000,000	Dinas Kepemudaan, Olahraga dan Pariwisata
3 26 05 2.01 05	Fasilitasi Proses Kreasi, Produksi, Distribusi Konsumsi dan Konservasi Ekonomi Kreatif	Jumlah pelaku ekraf yang terwadahi dan terbina dipromosi dan eksebisi Jumlah peserta pelaku kreatif yang dibina	420 pelaku 110 pelaku			420 pelaku 110 pelaku	806,000,000	Kota Malang, Semua Kecamatan, Semua Kelurahan	[DANA UMUM] - PENDAPATAN ASLI DAERAH (PAD)	Memperkuat Ketahanan Ekonomi Untuk Pertumbuhan Yang Berkualitas dan Berkeadilan	Mendorong aktivitas industri kreatif dan pengembangan pariwisata untuk pembangunan ekonomi kreatif	Pelaku Ekonomi Kreatif	420 pelaku 110 pelaku	850,000,000	Dinas Kepemudaan, Olahraga dan Pariwisata
3 26 05 2.01 06	Fasilitasi Pengembangan Kompetensi Sumber Daya Manusia Ekonomi Kreatif	Jumlah Peserta pelaku kreatif yang dibina dan diperdayakan	0 pelaku			0 pelaku		Kota Malang, Semua Kecamatan, Semua Kelurahan	[DANA UMUM] - PENDAPATAN ASLI DAERAH (PAD)	Memperkuat Ketahanan Ekonomi Untuk Pertumbuhan Yang Berkualitas dan Berkeadilan	Mendorong aktivitas industri kreatif dan pengembangan pariwisata untuk pembangunan ekonomi kreatif	Pelaku Ekonomi Kreatif	0 pelaku	0	Dinas Kepemudaan, Olahraga dan Pariwisata
<b>TOTAL</b>							<b>38,748,766,212</b>							<b>39,677,550,373</b>	

**Penetapan Rencana Kerja Pemerintah Daerah (RKPD)  
Kota Malang  
Tahun 2022**

Kode	Urusan/ Bidang Urusan/ Program/ Kegiatan/ Sub Kegiatan	Indikator Program/ Kegiatan/ Sub Kegiatan	Target Akhir Periode RPJMD	Realisasi Capaian RKPD Tahun 2020	Prakiraan Capaian Target RKPD Tahun 2021	Capaian Kinerja dan Kerangka Pendanaan					Kelompok Sasaran	Prakiraan Maju Rencana Tahun 2023		Perangkat Daerah Penanggung Jawab				
						Target 2022	Pagu Indikatif	Lokasi	Sumber Dana	Prioritas		Target	Pagu Indikatif					
										Nasional					Daerah			
2						<b>URUSAN PEMERINTAHAN WAJIB YANG TIDAK BERKAITAN DENGAN PELAYANAN DASAR</b>												
2	23						<b>12,536,142,424</b>						<b>13,503,365,358</b>					
2	23	01					<b>10,298,917,424</b>					100 %	<b>11,205,834,733</b>					
2	23	01	2.01				<b>178,000,000</b>					13 dokumen	<b>188,450,000</b>					
2	23	01	2.01	01		Penyusunan Dokumen Perencanaan Perangkat Daerah	Jumlah dokumen renstra dan renja yang disusun	3 dokumen			[DANA UMUM] - PENDAPATAN ASLI DAERAH (PAD)	Memperkuat Stabilitas Polhukhankam Dan Transformasi Pelayanan Publik	Penyederhanaan perizinan, fleksibilitas birokrasi dan penguatan investasi untuk meningkatkan pendapatan asli daerah	dokumen	3 dokumen	133,250,000	Dinas Perpustakaan dan Kearsipan	
2	23	01	2.01	06		Koordinasi dan Penyusunan Laporan Capaian Kinerja dan Ikhtisar Realisasi Kinerja SKPD	Jumlah laporan capaian kinerja yang dibuat	12 dokumen			[DANA UMUM] - PENDAPATAN ASLI DAERAH (PAD)	Memperkuat Stabilitas Polhukhankam Dan Transformasi Pelayanan Publik	Penyederhanaan perizinan, fleksibilitas birokrasi dan penguatan investasi untuk meningkatkan pendapatan asli daerah	dokumen	12 dokumen	55,200,000	Dinas Perpustakaan dan Kearsipan	
2	23	01	2.02			<b>Administrasi Keuangan Perangkat Daerah</b>	Jumlah dokumen laporan keuangan	dokumen							2 dokumen	<b>8,873,834,233</b>		
2	23	01	2.02	01		Penyediaan Gaji dan Tunjangan ASN	Jumlah bulan pembayaran gaji dan tunjangan ASN	12 Bulan			Kota Malang, Klojen, Oro- oro Dowo	[DANA UMUM] - PENDAPATAN ASLI DAERAH (PAD)	Memperkuat Stabilitas Polhukhankam Dan Transformasi Pelayanan Publik	Penyederhanaan perizinan, fleksibilitas birokrasi dan penguatan investasi untuk meningkatkan pendapatan asli daerah	dokumen	12 Bulan	8,802,534,233	Dinas Perpustakaan dan Kearsipan
2	23	01	2.02	07		Koordinasi dan Penyusunan Laporan Keuangan Bulanan/Triwulanan/Se mesteran SKPD	Jumlah dokumen laporan keuangan	1 dokumen				[DANA UMUM] - PENDAPATAN ASLI DAERAH (PAD)	Memperkuat Stabilitas Polhukhankam Dan Transformasi Pelayanan Publik	Penyederhanaan perizinan, fleksibilitas birokrasi dan penguatan investasi untuk meningkatkan pendapatan asli daerah	dokumen	1 dokumen	71,300,000	Dinas Perpustakaan dan Kearsipan
2	23	01	2.03			<b>Administrasi Barang Milik Daerah pada Perangkat Daerah</b>	Jumlah administrasi BMD	dokumen							1 dokumen	<b>57,500,000</b>		

**Penetapan Rencana Kerja Pemerintah Daerah (RKPD)  
Kota Malang  
Tahun 2022**

Kode	Urusan/ Bidang Urusan/ Program/ Kegiatan/ Sub Kegiatan	Indikator Program/ Kegiatan/ Sub Kegiatan	Target Akhir Periode RPJMD	Realisasi Capaian RKPD Tahun 2020	Prakiraan Capaian Target RKPD Tahun 2021	Capaian Kinerja dan Kerangka Pendanaan						Kelompok Sasaran	Prakiraan Maju Rencana Tahun 2023		Perangkat Daerah Penanggung Jawab
						Target 2022	Pagu Indikatif	Lokasi	Sumber Dana	Prioritas			Target	Pagu Indikatif	
										Nasional	Daerah				
2.23.01.2.03.03	Koordinasi dan Penilaian Barang Milik Daerah SKPD	Jumlah dokumen aset yang terdata yang akan dihapus	1 dokumen			1 dokumen	50,000,000	Kota Malang, Semua Kecamatan, Semua Kelurahan	[DANA UMUM] - PENDAPATAN ASLI DAERAH (PAD)	Memperkuat Stabilitas Polhukhankam Dan Transformasi Pelayanan Publik	Penyederhanaan perizinan, fleksibilitas birokrasi dan penguatan investasi untuk meningkatkan pendapatan asli daerah	Asset Dinas Perpustakaan Umum dan Arsip Daerah	1 dokumen	57,500,000	Dinas Perpustakaan dan Kearsipan
2.23.01.2.05	<b>Administrasi Kepegawaian Perangkat Daerah</b>	Jumlah ASN yang mengikuti pelatihan dan kegiatan pengembangan kapasitas SDA	orang		orang	3 orang	<b>20,000,000</b>						3 orang	<b>23,000,000</b>	
2.23.01.2.05.09	Pendidikan dan Pelatihan Pegawai Berdasarkan Tugas dan Fungsi	Jumlah ASN yang mengikuti pelatihan	3 orang			3 orang	20,000,000		[DANA UMUM] - PENDAPATAN ASLI DAERAH (PAD)	Memperkuat Stabilitas Polhukhankam Dan Transformasi Pelayanan Publik	Penyederhanaan perizinan, fleksibilitas birokrasi dan penguatan investasi untuk meningkatkan pendapatan asli daerah	ASN di lingkungan Dispusipda	3 orang	23,000,000	Dinas Perpustakaan dan Kearsipan
2.23.01.2.06	<b>Administrasi Umum Perangkat Daerah</b>	Jumlah komponen listrik, ATK, kegiatan pawai, cetakan, peserta rapat/tamu dan rakor	subkegiatan		subkegiatan	5 subkegiatan	<b>505,750,000</b>						5 subkegiatan	<b>537,862,500</b>	
2.23.01.2.06.01	Penyediaan Komponen Instalasi Listrik/Penerangan Bangunan Kantor	Jumlah pengadaan komponen listrik	16 jenis			16 jenis	28,250,000	Kota Malang, Semua Kecamatan, Semua Kelurahan	[DANA UMUM] - PENDAPATAN ASLI DAERAH (PAD)	Memperkuat Stabilitas Polhukhankam Dan Transformasi Pelayanan Publik	Penyederhanaan perizinan, fleksibilitas birokrasi dan penguatan investasi untuk meningkatkan pendapatan asli daerah	komponen listrik, ATK, pawai, cetakan, peserta rapat/tamu dan rakor	16 jenis	32,487,500	Dinas Perpustakaan dan Kearsipan
2.23.01.2.06.02	Penyediaan Peralatan dan Perlengkapan Kantor	Jumlah Jenis Alat Tulis Kantor	71 jenis			71 jenis	100,000,000	Kota Malang, Semua Kecamatan, Semua Kelurahan	[DANA UMUM] - PENDAPATAN ASLI DAERAH (PAD)	Memperkuat Stabilitas Polhukhankam Dan Transformasi Pelayanan Publik	Penyederhanaan perizinan, fleksibilitas birokrasi dan penguatan investasi untuk meningkatkan pendapatan asli daerah	komponen listrik, ATK, pawai, cetakan, peserta rapat/tamu dan rakor	71 jenis	115,000,000	Dinas Perpustakaan dan Kearsipan
2.23.01.2.06.04	Penyediaan Bahan Logistik Kantor	Jumlah karyawan yang mendapat tambahan nutrisi	77 orang			77 orang	10,000,000	Kota Malang, Semua Kecamatan, Semua Kelurahan	[DANA UMUM] - PENDAPATAN ASLI DAERAH (PAD)	Memperkuat Stabilitas Polhukhankam Dan Transformasi Pelayanan Publik	Penyederhanaan perizinan, fleksibilitas birokrasi dan penguatan investasi untuk meningkatkan pendapatan asli daerah	komponen listrik, ATK, pawai, cetakan, peserta rapat/tamu dan rakor	77 orang	11,500,000	Dinas Perpustakaan dan Kearsipan

**Penetapan Rencana Kerja Pemerintah Daerah (RKPD)  
Kota Malang  
Tahun 2022**

Kode	Urusan/ Bidang Urusan/ Program/ Kegiatan/ Sub Kegiatan	Indikator Program/ Kegiatan/ Sub Kegiatan	Target Akhir Periode RPJMD	Realisasi Capaian RKPD Tahun 2020	Prakiraan Capaian Target RKPD Tahun 2021	Capaian Kinerja dan Kerangka Pendanaan						Kelompok Sasaran	Prakiraan Maju Rencana Tahun 2023		Perangkat Daerah Penanggung Jawab
						Target 2022	Pagu Indikatif	Lokasi	Sumber Dana	Prioritas			Target	Pagu Indikatif	
										Nasional	Daerah				
2 23 01 2.06 05	Penyediaan Barang Cetakan dan Penggandaan	Jumlah Jenis Barang Cetakan dan Penggandaan	7 jenis			7 jenis	17,500,000	Kota Malang, Semua Kecamatan, Semua Kelurahan	[DANA UMUM] - PENDAPATAN ASLI DAERAH (PAD)	Memperkuat Stabilitas Polhukhankam Dan Transformasi Pelayanan Publik	Penyederhanaan perizinan, fleksibilitas birokrasi dan penguatan investasi untuk meningkatkan pendapatan asli daerah	komponen listrik, ATK, pawai, cetakan, peserta rapat/tamu dan rakor	7 jenis	20,125,000	Dinas Perpustakaan dan Kearsipan
2 23 01 2.06 09	Penyelenggaraan Rapat Koordinasi dan Konsultasi SKPD	Jumlah makanan dan minuman yang disediakan Jumlah rapat-rapat koordinasi dan konsultasi keluar daerah	3500 kotak 30 kali			3500 kotak 30 kali	350,000,000	Kota Malang, Semua Kecamatan, Semua Kelurahan	[DANA UMUM] - PENDAPATAN ASLI DAERAH (PAD)	Memperkuat Stabilitas Polhukhankam Dan Transformasi Pelayanan Publik	Penyederhanaan perizinan, fleksibilitas birokrasi dan penguatan investasi untuk meningkatkan pendapatan asli daerah	komponen listrik, ATK, pawai, cetakan, peserta rapat/tamu dan rakor	3500 kotak 30 kali	358,750,000	Dinas Perpustakaan dan Kearsipan
2 23 01 2.07	<b>Pengadaan Barang Milik Daerah Penunjang Urusan Pemerintah Daerah</b>	Jumlah Pengadaan BMD	jenis		jenis	021 jenis	<b>240,000,000</b>						021 jenis	<b>246,000,000</b>	
2 23 01 2.07 06	Pengadaan Peralatan dan Mesin Lainnya	Jumlah perlengkapan dan peralatan kantor yang diadakan	20 jenis			20 jenis	240,000,000	Kota Malang, Semua Kecamatan, Semua Kelurahan	[DANA UMUM] - PENDAPATAN ASLI DAERAH (PAD)		Penyederhanaan perizinan, fleksibilitas birokrasi dan penguatan investasi untuk meningkatkan pendapatan asli daerah	gedung depot arsip, perlengkapan dan peralatan kantor, kendaraan dinas/operasional	20 jenis	246,000,000	Dinas Perpustakaan dan Kearsipan
2 23 01 2.08	<b>Penyediaan Jasa Penunjang Urusan Pemerintahan Daerah</b>	Jumlah Jasa Penunjang Urusan PD	subkegiatan		subkegiatan	3 subkegiatan	<b>579,700,000</b>						3 subkegiatan	<b>666,655,000</b>	
2 23 01 2.08 01	Penyediaan Jasa Surat Menyurat	Jumlah surat keluar masuk	1300 surat			1300 surat	12,500,000	Kota Malang, Semua Kecamatan, Semua Kelurahan	[DANA UMUM] - PENDAPATAN ASLI DAERAH (PAD)	Memperkuat Stabilitas Polhukhankam Dan Transformasi Pelayanan Publik	Penyederhanaan perizinan, fleksibilitas birokrasi dan penguatan investasi untuk meningkatkan pendapatan asli daerah	surat dinas, jasa komunikasi sumber daya air, listrik dan internet, kebersihan gedung	1300 surat	14,375,000	Dinas Perpustakaan dan Kearsipan
2 23 01 2.08 02	Penyediaan Jasa Komunikasi, Sumber Daya Air dan Listrik	Jumlah jasa telekomunikasi yang terbayar	12 bulan			12 bulan	302,200,000	Kota Malang, Semua Kecamatan, Semua Kelurahan	[DANA UMUM] - PENDAPATAN ASLI DAERAH (PAD)	Memperkuat Stabilitas Polhukhankam Dan Transformasi Pelayanan Publik	Penyederhanaan perizinan, fleksibilitas birokrasi dan penguatan investasi untuk meningkatkan pendapatan asli daerah	surat dinas, jasa komunikasi sumber daya air, listrik dan internet, kebersihan gedung	12 bulan	347,530,000	Dinas Perpustakaan dan Kearsipan

**Penetapan Rencana Kerja Pemerintah Daerah (RKPD)  
Kota Malang  
Tahun 2022**

Kode	Urusan/ Bidang Urusan/ Program/ Kegiatan/ Sub Kegiatan	Indikator Program/ Kegiatan/ Sub Kegiatan	Target Akhir Periode RPJMD	Realisasi Capaian RKPD Tahun 2020	Prakiraan Capaian Target RKPD Tahun 2021	Capaian Kinerja dan Kerangka Pendanaan						Kelompok Sasaran	Prakiraan Maju Rencana Tahun 2023		Perangkat Daerah Penanggung Jawab
						Target 2022	Pagu Indikatif	Lokasi	Sumber Dana	Prioritas			Target	Pagu Indikatif	
										Nasional	Daerah				
2.23.01.2.08.04	Penyediaan Jasa Pelayanan Umum Kantor	Jumlah hari melaksanakan kebersihan kantor	365 hari			365 hari	265,000,000	Kota Malang, Semua Kecamatan, Semua Kelurahan	[DANA UMUM] - PENDAPATAN ASLI DAERAH (PAD)	Memperkuat Stabilitas Polhukhankam Dan Transformasi Pelayanan Publik	Penyederhanaan perizinan, fleksibilitas birokrasi dan penguatan investasi untuk meningkatkan pendapatan asli daerah	surat dinas, jasa komunikasi sumber daya air, listrik dan internet, kebersihan gedung	365 hari	304,750,000	Dinas Perpustakaan dan Kearsipan
<b>2.23.01.2.09</b>	<b>Pemeliharaan Barang Milik Daerah Penunjang Urusan Pemerintahan Daerah</b>	Jumlah pemeliharaan BMD penunjang urusan PD	kegiatan		kegiatan	5 kegiatan	<b>542,420,000</b>						5 kegiatan	<b>612,533,000</b>	
2.23.01.2.09.02	Penyediaan Jasa Pemeliharaan, Biaya Pemeliharaan, Pajak, dan Perizinan Kendaraan Dinas Operasional atau Lapangan	Jumlah kendaraan dinas yang dipelihara	15 unit			15 unit	330,000,000	Kota Malang, Semua Kecamatan, Semua Kelurahan	[DANA UMUM] - PENDAPATAN ASLI DAERAH (PAD)	Memperkuat Stabilitas Polhukhankam Dan Transformasi Pelayanan Publik	Penyederhanaan perizinan, fleksibilitas birokrasi dan penguatan investasi untuk meningkatkan pendapatan asli daerah	kendaraan dinas/operasional, mebel, perlengkapan dan peralatan kantor, gedung kantor	15 unit	379,500,000	Dinas Perpustakaan dan Kearsipan
2.23.01.2.09.05	Pemeliharaan Mebel	Jumlah jenis mebelair yang dipelihara	2 jenis			2 jenis	10,000,000	Semua Kabupaten/Kota, Semua Kecamatan, Semua Kelurahan	[DANA UMUM] - PENDAPATAN ASLI DAERAH (PAD)	Memperkuat Stabilitas Polhukhankam Dan Transformasi Pelayanan Publik	Penyederhanaan perizinan, fleksibilitas birokrasi dan penguatan investasi untuk meningkatkan pendapatan asli daerah	kendaraan dinas/operasional, mebel, perlengkapan dan peralatan kantor, gedung kantor	2 jenis	11,500,000	Dinas Perpustakaan dan Kearsipan
2.23.01.2.09.06	Pemeliharaan Peralatan dan Mesin Lainnya	Jumlah perlengkapan dan peralatan kantor yang dipelihara	10 jenis			10 jenis	72,420,000	Semua Kabupaten/Kota, Semua Kecamatan, Semua Kelurahan	[DANA UMUM] - PENDAPATAN ASLI DAERAH (PAD)	Memperkuat Stabilitas Polhukhankam Dan Transformasi Pelayanan Publik	Penyederhanaan perizinan, fleksibilitas birokrasi dan penguatan investasi untuk meningkatkan pendapatan asli daerah	kendaraan dinas/operasional, mebel, perlengkapan dan peralatan kantor, gedung kantor	10 jenis	83,283,000	Dinas Perpustakaan dan Kearsipan
2.23.01.2.09.09	Pemeliharaan/Rehabilitasi Gedung Kantor dan Bangunan Lainnya	Jumlah gedung yang dipelihara dan direhabilitasi	3 paket			3 paket	90,000,000	Kota Malang, Semua Kecamatan, Semua Kelurahan	[DANA UMUM] - PENDAPATAN ASLI DAERAH (PAD)	Memperkuat Stabilitas Polhukhankam Dan Transformasi Pelayanan Publik	Penyederhanaan perizinan, fleksibilitas birokrasi dan penguatan investasi untuk meningkatkan pendapatan asli daerah	kendaraan dinas/operasional, mebel, perlengkapan dan peralatan kantor, gedung kantor	3 paket	92,250,000	Dinas Perpustakaan dan Kearsipan
2.23.01.2.09.12	Pemeliharaan/Rehabilitasi Tanah	Jumlah luasan taman	100 m2			100 m2	40,000,000	Kota Malang, Semua Kecamatan, Semua Kelurahan	[DANA UMUM] - PENDAPATAN ASLI DAERAH (PAD)	Memperkuat Stabilitas Polhukhankam Dan Transformasi Pelayanan Publik	Penyederhanaan perizinan, fleksibilitas birokrasi dan penguatan investasi untuk meningkatkan pendapatan asli daerah	kendaraan dinas/operasional, mebel, perlengkapan dan peralatan kantor, gedung kantor	100 m2	46,000,000	Dinas Perpustakaan dan Kearsipan





**Penetapan Rencana Kerja Pemerintah Daerah (RKPD)  
Kota Malang  
Tahun 2022**

Kode	Urusan/ Bidang Urusan/ Program/ Kegiatan/ Sub Kegiatan	Indikator Program/ Kegiatan/ Sub Kegiatan	Target Akhir Periode RPJMD	Realisasi Capaian RKPD Tahun 2020	Prakiraan Capaian Target RKPD Tahun 2021	Capaian Kinerja dan Kerangka Pendanaan						Kelompok Sasaran	Prakiraan Maju Rencana Tahun 2023		Perangkat Daerah Penanggung Jawab
						Target 2022	Pagu Indikatif	Lokasi	Sumber Dana	Prioritas			Target	Pagu Indikatif	
										Nasional	Daerah				
2.23.02.2.02.02	Pembangunan dan Pemeliharaan Sarana Perpustakaan di Tempat-Tempat Umum yang Menjadi Kewenangan Daerah Kabupaten/Kota	Sarana perpustakaan di tempat umum yang dipelihara	1 pemeliharaan			1 pemeliharaan	25,000,000	Kota Malang, Semua Kecamatan, Semua Kelurahan	[DANA UMUM] - PENDAPATAN ASLI DAERAH (PAD)	Penyederhanaan perizinan, fleksibilitas birokrasi dan penguatan investasi untuk meningkatkan pendapatan asli daerah Penyederhanaan perizinan, fleksibilitas birokrasi dan penguatan investasi untuk meningkatkan pendapatan asli daerah	Masyarakat	1 pemeliharaan	25,625,000	Dinas Perpustakaan dan Kearsipan	
2.23.02.2.02.03	Pemberian Penghargaan Gerakan Budaya Gemar Membaca	Jumlah peserta lomba	50 peserta			50 peserta	50,000,000	Kota Malang, Semua Kecamatan, Semua Kelurahan	[DANA UMUM] - PENDAPATAN ASLI DAERAH (PAD)	Peningkatan Kualitas SDM yang terdidik, berkarakter, sehat, berdaya saing dan sejahtera	Masyarakat	50 peserta	51,250,000	Dinas Perpustakaan dan Kearsipan	
2.23.02.2.02.04	Pengembangan Literasi Berbasis Inklusi Sosial	Jumlah peserta workshop literasi	100 peserta			100 peserta	50,000,000	Kota Malang, Semua Kecamatan, Semua Kelurahan	[DANA UMUM] - PENDAPATAN ASLI DAERAH (PAD)	Peningkatan Kualitas SDM yang terdidik, berkarakter, sehat, berdaya saing dan sejahtera	Masyarakat	100 peserta	51,250,000	Dinas Perpustakaan dan Kearsipan	
2.23.02.2.02.05	Pemilihan Duta Baca Tingkat Daerah Kabupaten/Kota	Jumlah peserta pemilihan duta baca	100 peserta			100 peserta	50,000,000	Kota Malang, Semua Kecamatan, Semua Kelurahan	[DANA UMUM] - PENDAPATAN ASLI DAERAH (PAD)	Peningkatan Kualitas SDM yang terdidik, berkarakter, sehat, berdaya saing dan sejahtera	Masyarakat	100 peserta	51,250,000	Dinas Perpustakaan dan Kearsipan	
2.23.03	<b>PROGRAM PELESTARIAN KOLEKSI NASIONAL DAN NASKAH KUNO</b>	Persentase koleksi nasional dan naskah kuno yang dilestarikan	%		%	5 %	<b>250,000,000</b>					5 %	<b>260,625,000</b>		
2.23.03.2.01	<b>Pelestarian Naskah Kuno Milik Daerah Kabupaten/Kota</b>	Jumlah naskah kuno yang diakuisisi/dialih media(digitalisasi)/ terdaftar yang ada di wilayahnya	naskah		naskah	12 naskah	<b>100,000,000</b>					12 naskah	<b>108,750,000</b>		
2.23.03.2.01.01	Peningkatan Peran Serta Masyarakat dalam Penyimpanan, Perawatan, Pelestarian, dan Pendaftaran Naskah Kuno	Jumlah pemilik naskah kuno di Kota Malang	2 orang			2 orang	50,000,000	Kota Malang, Semua Kecamatan, Semua Kelurahan	[DANA UMUM] - PENDAPATAN ASLI DAERAH (PAD)	Peningkatan Kualitas SDM yang terdidik, berkarakter, sehat, berdaya saing dan sejahtera	masyarakat	2 orang	57,500,000	Dinas Perpustakaan dan Kearsipan	



**Penetapan Rencana Kerja Pemerintah Daerah (RKPD)  
Kota Malang  
Tahun 2022**

Kode	Urusan/ Bidang Urusan/ Program/ Kegiatan/ Sub Kegiatan	Indikator Program/ Kegiatan/ Sub Kegiatan	Target Akhir Periode RPJMD	Realisasi Capaian RKPD Tahun 2020	Prakiraan Capaian Target RKPD Tahun 2021	Capaian Kinerja dan Kerangka Pendanaan						Kelompok Sasaran	Prakiraan Maju Rencana Tahun 2023		Perangkat Daerah Penanggung Jawab
						Target 2022	Pagu Indikatif	Lokasi	Sumber Dana	Prioritas			Target	Pagu Indikatif	
										Nasional	Daerah				
2 23 03 2.01 02	Pengembangan, Pengolahan dan Pengalihmediaan Naskah Kuno yang dimiliki oleh Masyarakat untuk Dilestarikan dan Didayagunakan	Jumlah naskah kuno yang dialihmediakan	10 naskah			10 naskah	50,000,000		[DANA UMUM] - PENDAPATAN ASLI DAERAH (PAD)	Penyederhanaan perizinan, fleksibilitas birokrasi dan penguatan investasi untuk meningkatkan pendapatan asli daerah Penyederhanaan perizinan, fleksibilitas birokrasi dan penguatan investasi untuk meningkatkan pendapatan asli daerah	masyarakat	10 naskah	51,250,000	Dinas Perpustakaan dan Kearsipan	
2 23 03 2.02	<b>Pengembangan Koleksi Budaya Etnis Nusantara yang ditemukan oleh Pemerintah Daerah Kabupaten/Kota</b>	Jumlah koleksi budaya etnis nusantara yang tersimpan dan/atau terdaftar	eksemplar		eksemplar	200 eksemplar	<b>150,000,000</b>					200 eksemplar	<b>151,875,000</b>		
2 23 03 2.02 01	Seleksi dan Pengadaan Koleksi Budaya Etnis Nusantara	Jumlah koleksi budaya etnis nusantara yang tersimpan dan/atau terdaftar Jumlah koleksi budaya etnis nusantara yang tersimpan dan/atau terdaftar	1 sosialisasi 10 eksemplar			1 sosialisasi 10 eksemplar	75,000,000		[DANA UMUM] - PENDAPATAN ASLI DAERAH (PAD)	Penyederhanaan perizinan, fleksibilitas birokrasi dan penguatan investasi untuk meningkatkan pendapatan asli daerah	0	1 sosialisasi 10 eksemplar	75,000,000	Dinas Perpustakaan dan Kearsipan	
2 23 03 2.02 02	Pengolahan dan Penyiangan Koleksi Budaya Etnis Nusantara	Jumlah koleksi budaya etnis nusantara yang diolah dan disiangi	200 eksemplar			200 eksemplar	75,000,000		[DANA UMUM] - PENDAPATAN ASLI DAERAH (PAD)	Penyederhanaan perizinan, fleksibilitas birokrasi dan penguatan investasi untuk meningkatkan pendapatan asli daerah	0	200 eksemplar	76,875,000	Dinas Perpustakaan dan Kearsipan	
2 24	<b>URUSAN PEMERINTAHAN BIDANG KEARSIPAN</b>						<b>5,172,130,000</b>						<b>5,312,995,750</b>		
2 24 01	<b>PROGRAM PENUNJANG URUSAN PEMERINTAHAN DAERAH KABUPATEN/KOTA</b>	persentase sarana dan prasarana dalam kondisi baik	%		%	80 %	<b>5,000,000,000</b>					80 %	<b>5,125,000,000</b>		
2 24 01 2.07	<b>Pengadaan Barang Milik Daerah Penunjang Urusan Pemerintah Daerah</b>	Jumlah Pengadaan BMD	jenis		jenis	021 jenis	<b>5,000,000,000</b>					021 jenis	<b>5,125,000,000</b>		

**Penetapan Rencana Kerja Pemerintah Daerah (RKPD)  
Kota Malang  
Tahun 2022**

Kode	Urusan/ Bidang Urusan/ Program/ Kegiatan/ Sub Kegiatan	Indikator Program/ Kegiatan/ Sub Kegiatan	Target Akhir Periode RPJMD	Realisasi Capaian RKPD Tahun 2020	Prakiraan Capaian Target RKPD Tahun 2021	Capaian Kinerja dan Kerangka Pendanaan						Kelompok Sasaran	Prakiraan Maju Rencana Tahun 2023		Perangkat Daerah Penanggung Jawab		
						Target 2022	Pagu Indikatif	Lokasi	Sumber Dana	Prioritas			Target	Pagu Indikatif			
										Nasional	Daerah						
2	24	01	2.07	09	Pengadaan Gedung Kantor atau Bangunan Lainnya	Jumlah gedung yang dibangun	1 gedung								1 gedung	5,125,000,000	Dinas Perpustakaan dan Kearsipan
2	24	02			<b>PROGRAM PENGELOLAAN ARSIP</b>	Persentase peningkatan dokumen arsip yang dikelola sesuai kaidah kearsipan	%								40 %	<b>187,995,750</b>	
2	24	02	2.01		<b>Pengelolaan Arsip Dinamis Daerah Kabupaten/Kota</b>	Jumlah OPD/Kelurahan yang sudah menerapkan pengelolaan arsip sesuai kaidah kearsipan	OPD/Kelurahan								41 OPD/Kelurahan	<b>186,845,750</b>	
2	24	02	2.01	01	Penciptaan dan Penggunaan Arsip Dinamis	Jumlah Ranperwal yang disusun	3 Ranperwal								3 Ranperwal	81,620,750	Dinas Perpustakaan dan Kearsipan
2	24	02	2.01	02	Pemeliharaan dan Penyusutan Arsip Dinamis	Jumlah arsip yang dipelihara	36000 arsip								36000 arsip	105,225,000	Dinas Perpustakaan dan Kearsipan
2	24	02	2.02		<b>Pengelolaan Arsip Statis Daerah Kabupaten/Kota</b>	Jumlah arsip yang terselamatkan	data/NA								400 data/NA	<b>0</b>	
2	24	02	2.02	02	Akuisisi, Pengolahan, Preservasi, dan Akses Arsip Statis	Jumlah arsip yang terselamatkan	0 data/NA								0 data/NA	0	Dinas Perpustakaan dan Kearsipan

**Penetapan Rencana Kerja Pemerintah Daerah (RKPD)  
Kota Malang  
Tahun 2022**

Kode	Urusan/ Bidang Urusan/ Program/ Kegiatan/ Sub Kegiatan	Indikator Program/ Kegiatan/ Sub Kegiatan	Target Akhir Periode RPJMD	Realisasi Capaian RKPD Tahun 2020	Prakiraan Capaian Target RKPD Tahun 2021	Capaian Kinerja dan Kerangka Pendanaan						Kelompok Sasaran	Prakiraan Maju Rencana Tahun 2023		Perangkat Daerah Penanggung Jawab
						Target 2022	Pagu Indikatif	Lokasi	Sumber Dana	Prioritas			Target	Pagu Indikatif	
										Nasional	Daerah				
2 24 02 2.03	Pengelolaan Simpul Jaringan Informasi Kearsipan Nasional Tingkat Kabupaten/Kota	Jumlah penambahan database online	database		database	100 database	1,000,000						100 database	1,150,000	
2 24 02 2.03 01	Penyediaan Informasi, Akses dan Layanan Kearsipan Tingkat Daerah Kabupaten/Kota melalui JIKN	Jumlah penambahan database online	100 database			100 database	1,000,000	Kota Malang, Semua Kecamatan, Semua Kelurahan	[DANA UMUM] - PENDAPATAN ASLI DAERAH (PAD)	Memperkuat Stabilitas Polhukhankam Dan Transformasi Pelayanan Publik	Penyederhanaan perizinan, fleksibilitas birokrasi dan penguatan investasi untuk meningkatkan pendapatan asli daerah	database online	100 database	1,150,000	Dinas Perpustakaan dan Kearsipan
<b>TOTAL</b>							<b>17,708,272,424</b>							<b>18,816,361,108</b>	

**Penetapan Rencana Kerja Pemerintah Daerah (RKPD)  
Kota Malang  
Tahun 2022**

Kode	Urusan/ Bidang Urusan/ Program/ Kegiatan/ Sub Kegiatan	Indikator Program/ Kegiatan/ Sub Kegiatan	Target Akhir Periode RPJMD	Realisasi Capaian RKPD Tahun 2020	Prakiraan Capaian Target RKPD Tahun 2021	Capaian Kinerja dan Kerangka Pendanaan						Kelompok Sasaran	Prakiraan Maju Rencana Tahun 2023		Perangkat Daerah Penanggung Jawab
						Target 2022	Pagu Indikatif	Lokasi	Sumber Dana	Prioritas			Target	Pagu Indikatif	
										Nasional	Daerah				
4	UNSUR PENDUKUNG URUSAN PEMERINTAHAN														
4 01	SEKRETARIAT DAERAH											2,398,474,000		2,550,000,000	
4 01 01	PROGRAM PENUNJANG URUSAN PEMERINTAHAN DAERAH KABUPATEN/KOTA	Nilai EKPPD Pemerintah Kota Malang	Nilai		Nilai	- Nilai	15,000,000							- Nilai	15,000,000
4 01 01	2.01 Perencanaan, Penganggaran, dan Evaluasi Kinerja Perangkat Daerah	Jumlah dokumen perencanaan dan evaluasi kinerja setda	dokumen		dokumen	2 dokumen	15,000,000							2 dokumen	15,000,000
4 01 01	2.01 06 Koordinasi dan Penyusunan Laporan Capaian Kinerja dan Ikhtisar Realisasi Kinerja SKPD	jumlah dokumen	1 dokumen			1 dokumen	15,000,000	Kota Malang, Klojen, Kiduldalem	[DANA KHUSUS] - Dana Insentif Daerah	Memperkuat Stabilitas Polhukhankam Dan Transformasi Pelayanan Publik	Penyederhanaan perizinan, fleksibilitas birokrasi dan penguatan investasi untuk meningkatkan pendapatan asli daerah	Perangkat Daerah	1 dokumen	15,000,000	Sekretariat Daerah
4 01 02	PROGRAM PEMERINTAHAN DAN KESEJAHTERAAN RAKYAT	Nilai EKPPD Pemerintah Kota Malang	Nilai		Nilai	- Nilai	2,383,474,000							- Nilai	2,535,000,000
4 01 02	2.01 Administrasi Tata Pemerintahan	Jumlah dokumen administrasi tata pemerintahan	dokumen		dokumen	24 dokumen	2,208,474,000							24 dokumen	2,360,000,000
4 01 02	2.01 01 Penataan Administrasi Pemerintahan	Jumlah dokumen administrasi walikota, wakil walikota, anggota DPRD Jumlah laporan hari jadi daerah yang difasilitasi	5 dokumen 2 laporan			5 dokumen 2 laporan	140,000,000	Kota Malang, Klojen, Kiduldalem	[DANA KHUSUS] - Dana Insentif Daerah	Memperkuat Stabilitas Polhukhankam Dan Transformasi Pelayanan Publik	Penyederhanaan perizinan, fleksibilitas birokrasi dan penguatan investasi untuk meningkatkan pendapatan asli daerah	Perangkat Daerah dan Masyarakat Kota Malang	5 dokumen 2 laporan	150,000,000	Sekretariat Daerah
4 01 02	2.01 02 Pengelolaan Administrasi Kewilayahan	Jumlah dokumen batas daerah Jumlah dokumen pembakuan dan penamaan rupabumi jumlah dokumen pengembangan kapasitas LK Jumlah dokumen penguatan kelembagaan kecamatan	2 dokumen 1 dokumen 1 dokumen 1 dokumen			2 dokumen 1 dokumen 1 dokumen 1 dokumen	1,133,474,000	Kota Malang, Klojen, Kiduldalem	[DANA KHUSUS] - Dana Insentif Daerah	Memperkuat Stabilitas Polhukhankam Dan Transformasi Pelayanan Publik	Penyederhanaan perizinan, fleksibilitas birokrasi dan penguatan investasi untuk meningkatkan pendapatan asli daerah	Perangkat Daerah dan Masyarakat Kota Malang	2 dokumen 1 dokumen 1 dokumen 1 dokumen	1,275,000,000	Sekretariat Daerah

**Penetapan Rencana Kerja Pemerintah Daerah (RKPD)  
Kota Malang  
Tahun 2022**

Kode	Urusan/ Bidang Urusan/ Program/ Kegiatan/ Sub Kegiatan	Indikator Program/ Kegiatan/ Sub Kegiatan	Target Akhir Periode RPJMD	Realisasi Capaian RKPD Tahun 2020	Prakiraan Capaian Target RKPD Tahun 2021	Capaian Kinerja dan Kerangka Pendanaan						Kelompok Sasaran	Prakiraan Maju Rencana Tahun 2023		Perangkat Daerah Penanggung Jawab	
						Target 2022	Pagu Indikatif	Lokasi	Sumber Dana	Prioritas			Target	Pagu Indikatif		
										Nasional	Daerah					
4 01 02 2.01 03	Fasilitasi Pelaksanaan Otonomi Daerah	Jumlah dokumen LKPJ Jumlah dokumen LPPD jumlah dokumen SPM Jumlah kegiatan otoda	1 dokumen 2 dokumen 1 dokumen 2 kegiatan			1 dokumen 2 dokumen 1 dokumen 2 kegiatan	935,000,000	Kota Malang, Klojen, Kiduldalem	[DANA KHUSUS] - Dana Insentif Daerah	Memperkuat Stabilitas Polhukhankam Dan Transformasi Pelayanan Publik	Penyederhanaan perizinan, fleksibilitas birokrasi dan penguatan investasi untuk meningkatkan pendapatan asli daerah	Perangkat Daerah dan Masyarakat Kota Malang	1 dokumen 2 dokumen 1 dokumen 2 kegiatan	935,000,000	Sekretariat Daerah	
4 01 02 2.04	<b>Fasilitasi Kerjasama Daerah</b>	Jumlah dokumen kerja sama daerah	dokumen		dokumen	16 dokumen	<b>175,000,000</b>						16 dokumen	<b>175,000,000</b>		
4 01 02 2.04 01	Fasilitasi Kerja Sama Dalam Negeri	jumlah dokumen	20 dokumen			20 dokumen	175,000,000	Kota Malang, Klojen, Kiduldalem	[DANA KHUSUS] - Dana Insentif Daerah	Memperkuat Stabilitas Polhukhankam Dan Transformasi Pelayanan Publik	Penyederhanaan perizinan, fleksibilitas birokrasi dan penguatan investasi untuk meningkatkan pendapatan asli daerah	Perangkat Daerah dan Masyarakat Kota Malang	20 dokumen	175,000,000	Sekretariat Daerah	
4	<b>UNSUR PENDUKUNG URUSAN PEMERINTAHAN</b>															
4 01	<b>SEKRETARIAT DAERAH</b>						<b>10,163,600,000</b>							<b>10,163,600,000</b>		
4 01 02	<b>PROGRAM PEMERINTAHAN DAN KESEJAHTERAAN RAKYAT</b>	Persentase Pengembangan kebijakan bidang kesejahteraan dan kemasyarakatan yang ditindaklanjuti	%		%	100 %	<b>10,163,600,000</b>							100 %	<b>10,163,600,000</b>	
4 01 02 2.02	<b>Pelaksanaan Kebijakan Kesejahteraan Rakyat</b>	Jumlah Fasilitasi Pelaksanaan Kebijakan Kesejahteraan Rakyat	Fasilitasi		Fasilitasi	18 Fasilitasi	<b>10,163,600,000</b>							18 Fasilitasi	<b>10,163,600,000</b>	
4 01 02 2.02 01	Fasilitasi Pengelolaan Bina Mental Spiritual	Jumlah Dokumen Fasilitasi Pengelolaan Bina Mental Spiritual	7 Dokumen			7 Dokumen	4,144,000,000	Kota Malang, Semua Kecamatan, Semua Kelurahan	[DANA UMUM] - PENDAPATAN ASLI DAERAH (PAD)	Memperkuat Stabilitas Polhukhankam Dan Transformasi Pelayanan Publik	Penyederhanaan perizinan, fleksibilitas birokrasi dan penguatan investasi untuk meningkatkan pendapatan asli daerah	Warga/ Masyarakat Kota Malang	7 Dokumen	4,144,000,000	Sekretariat Daerah	
4 01 02 2.02 02	Pelaksanaan Kebijakan, Evaluasi, dan Capaian Kinerja terkait Kesejahteraan Sosial	Jumlah Dokumen Evaluasi dan Kebijakan Kesejahteraan Sosial	4 Dokumen			4 Dokumen	2,580,000,000	Kota Malang, Semua Kecamatan, Semua Kelurahan	[DANA UMUM] - PENDAPATAN ASLI DAERAH (PAD)	Memperkuat Stabilitas Polhukhankam Dan Transformasi Pelayanan Publik	Penyederhanaan perizinan, fleksibilitas birokrasi dan penguatan investasi untuk meningkatkan pendapatan asli daerah	Warga/ Masyarakat Kota Malang	4 Dokumen	2,580,000,000	Sekretariat Daerah	

**Penetapan Rencana Kerja Pemerintah Daerah (RKPD)  
Kota Malang  
Tahun 2022**

Kode	Urusan/ Bidang Urusan/ Program/ Kegiatan/ Sub Kegiatan	Indikator Program/ Kegiatan/ Sub Kegiatan	Target Akhir Periode RPJMD	Realisasi Capaian RKPD Tahun 2020	Prakiraan Capaian Target RKPD Tahun 2021	Capaian Kinerja dan Kerangka Pendanaan						Kelompok Sasaran	Prakiraan Maju Rencana Tahun 2023		Perangkat Daerah Penanggung Jawab	
						Target 2022	Pagu Indikatif	Lokasi	Sumber Dana	Prioritas			Target	Pagu Indikatif		
										Nasional	Daerah					
4 01 02 2.02 03	Pelaksanaan Kebijakan, Evaluasi, dan Capaian Kinerja terkait Kesejahteraan Masyarakat	Jumlah Dokumen Evaluasi dan Kebijakan Kesejahteraan Masyarakat	6 Dokumen			6 Dokumen	3,439,600,000	Kota Malang, Semua Kecamatan, Semua Kelurahan	[DANA UMUM] - PENDAPATAN ASLI DAERAH (PAD)	Memperkuat Stabilitas Polhukhankam Dan Transformasi Pelayanan Publik	Penyederhanaan perizinan, fleksibilitas birokrasi dan penguatan investasi untuk meningkatkan pendapatan asli daerah	Warga/ Masyarakat Kota Malang	6 Dokumen	3,439,600,000	Sekretariat Daerah	
4	<b>UNSUR PENDUKUNG URUSAN PEMERINTAHAN</b>															
4 01	<b>SEKRETARIAT DAERAH</b>						<b>5,108,369,000</b>							<b>5,615,350,000</b>		
4 01 02	<b>PROGRAM PEMERINTAHAN DAN KESEJAHTERAAN RAKYAT</b>	Persentase pengembangan kebijakan bidang hukum yang ditindaklanjuti	%		%	100 %	<b>5,108,369,000</b>							100 %	<b>5,615,350,000</b>	
4 01 02 2.03	<b>Fasilitasi dan Koordinasi Hukum</b>	Jumlah Fasilitasi dan Koordinasi Hukum	kali		kali	500 kali	<b>5,108,369,000</b>							500 kali	<b>5,615,350,000</b>	
4 01 02 2.03 01	Fasilitasi Penyusunan Produk Hukum Daerah	Jumlah dokumen usulan program pembentukan Perda dari Pemkot Malang Jumlah peserta Bimtek Legal Drafting Jumlah produk hukum yang disusun Jumlah rancangan produk hukum yang difasilitasi	1 dokumen 80 Orang 1 dokumen 590 dokumen			1 dokumen 80 Orang 1 dokumen 590 dokumen	1,760,000,000	Kota Malang, Semua Kecamatan, Semua Kelurahan	[DANA UMUM] - PENDAPATAN ASLI DAERAH (PAD)	Memperkuat Stabilitas Polhukhankam Dan Transformasi Pelayanan Publik	Penyederhanaan perizinan, fleksibilitas birokrasi dan penguatan investasi untuk meningkatkan pendapatan asli daerah	Perangkat Daerah dan Masyarakat	1 dokumen 80 Orang 1 dokumen 590 dokumen	1,900,000,000	Sekretariat Daerah	
4 01 02 2.03 02	Fasilitasi Bantuan Hukum	Jumlah dokumen hasil fasilitasi permasalahan hukum Jumlah dokumen laporan fasilitasi Jumlah peserta bimbingan teknis Jumlah sidang penegakan hukum daerah Jumlah sidang perkara di Badan Peradilan	1 dokumen 2 dokumen 65 peserta 11 sidang 150 sidang			1 dokumen 2 dokumen 65 peserta 11 sidang 150 sidang	1,809,475,000	Kota Malang, Semua Kecamatan, Semua Kelurahan	[DANA UMUM] - PENDAPATAN ASLI DAERAH (PAD)	Memperkuat Stabilitas Polhukhankam Dan Transformasi Pelayanan Publik	Penyederhanaan perizinan, fleksibilitas birokrasi dan penguatan investasi untuk meningkatkan pendapatan asli daerah	Perangkat Daerah dan Masyarakat	1 dokumen 2 dokumen 65 peserta 11 sidang 150 sidang	1,976,350,000	Sekretariat Daerah	
4 01 02 2.03 03	Pendokumentasian Produk Hukum dan Pengelolaan Informasi Hukum	Jumlah buku himpunan perda yang dicetak Jumlah peserta pembinaan kadarkum Jumlah peserta penyampaian informasi perda Jumlah peserta Penyuluhan Hukum Jumlah produk hukum yang didigitalisasi Jumlah rekomendasi perubahan perda dan perwal	5000 buku 300 Orang 500 Orang 500 Orang 4 dokumen 10 Produk hukum			5000 buku 300 Orang 500 Orang 500 Orang 4 dokumen 10 Produk hukum	1,538,894,000	Kota Malang, Semua Kecamatan, Semua Kelurahan	[DANA UMUM] - PENDAPATAN ASLI DAERAH (PAD)	Memperkuat Stabilitas Polhukhankam Dan Transformasi Pelayanan Publik	Penyederhanaan perizinan, fleksibilitas birokrasi dan penguatan investasi untuk meningkatkan pendapatan asli daerah	Perangkat Daerah dan Masyarakat	5000 buku 300 Orang 500 Orang 500 Orang 4 dokumen 10 Produk hukum	1,739,000,000	Sekretariat Daerah	
4	<b>UNSUR PENDUKUNG URUSAN PEMERINTAHAN</b>															
4 01	<b>SEKRETARIAT DAERAH</b>						<b>1,026,424,000</b>							<b>791,424,000</b>		

**Penetapan Rencana Kerja Pemerintah Daerah (RKPD)  
Kota Malang  
Tahun 2022**

Kode	Kode	Kode	Kode	Kode	Kode	Urusan/ Bidang Urusan/ Program/ Kegiatan/ Sub Kegiatan	Indikator Program/ Kegiatan/ Sub Kegiatan	Target Akhir Periode RPJMD	Realisasi Capaian RKPD Tahun 2020	Prakiraan Capaian Target RKPD Tahun 2021	Capaian Kinerja dan Kerangka Pendanaan					Kelompok Sasaran	Prakiraan Maju Rencana Tahun 2023		Perangkat Daerah Penanggung Jawab	
											Target 2022	Pagu Indikatif	Lokasi	Sumber Dana	Prioritas		Target	Pagu Indikatif		
															Nasional					Daerah
4	01	03				<b>PROGRAM PEREKONOMIAN DAN PEMBANGUNAN</b>	Persentase kebijakan bidang perekonomian, Infrastruktur dan SDA yang ditindaklanjuti	%		%	100 %	<b>1,026,424,000</b>					100 %	<b>791,424,000</b>		
4	01	03	2.01			<b>Pelaksanaan Kebijakan Perekonomian</b>	Jumlah dokumen pengembangan kebijakan bidang perekonomian	dokumen		dokumen	2 dokumen	<b>826,424,000</b>					2 dokumen	<b>591,424,000</b>		
4	01	03	2.01	01		Koordinasi, Sinkronisasi, Monitoring dan Evaluasi Kebijakan Pengelolaan BUMD dan BLUD	Jumlah Dokumen	1 dokumen			1 dokumen	85,321,700	Kota Malang, Klojen, Kiduldalem	[DANA UMUM] - PENDAPATAN ASLI DAERAH (PAD)	Memperkuat Stabilitas Polhukhankam Dan Transformasi Pelayanan Publik	Percepatan pembangunan infrastruktur penunjang perekonomian yang beririsan dengan prioritas nasional dan penyelesaian masalah prioritas kota	Perangkat Daerah dan Masyarakat	1 dokumen	85,321,700	Sekretariat Daerah
4	01	03	2.01	02		Pengendalian dan Distribusi Perekonomian	Jumlah Dokumen	2 dokumen			2 dokumen	741,102,300	Kota Malang, Klojen, Kiduldalem	[DANA UMUM] - PENDAPATAN ASLI DAERAH (PAD)	Memperkuat Stabilitas Polhukhankam Dan Transformasi Pelayanan Publik	Percepatan pembangunan infrastruktur penunjang perekonomian yang beririsan dengan prioritas nasional dan penyelesaian masalah prioritas kota	Perangkat Daerah dan Masyarakat	2 dokumen	506,102,300	Sekretariat Daerah
4	01	03	2.02			<b>Pelaksanaan Administrasi Pembangunan</b>	Jumlah Dokumen Pemantauan, evaluasi dan penyusunan rumusan kebijakan pelaksanaan program PI yang difasilitasi	dokumen		dokumen	1 dokumen	<b>100,000,000</b>						1 dokumen	<b>100,000,000</b>	
4	01	03	2.02	02		Pengendalian dan Evaluasi Program Pembangunan	Jumlah Dokumen	1 dokumen			1 dokumen	100,000,000	Kota Malang, Klojen, Kiduldalem	[DANA UMUM] - PENDAPATAN ASLI DAERAH (PAD)	Memperkuat Stabilitas Polhukhankam Dan Transformasi Pelayanan Publik	Percepatan pembangunan infrastruktur penunjang perekonomian yang beririsan dengan prioritas nasional dan penyelesaian masalah prioritas kota	Perangkat Daerah dan Masyarakat	1 dokumen	100,000,000	Sekretariat Daerah
4	01	03	2.04			<b>Pemantauan Kebijakan Sumber Daya Alam</b>	Jumlah dokumen pemantauan evaluasi dan penyusunan rumusan kebijakan pelaksanaan program SDA	dokumen		dokumen	1 dokumen	<b>100,000,000</b>						1 dokumen	<b>100,000,000</b>	

**Penetapan Rencana Kerja Pemerintah Daerah (RKPD)  
Kota Malang  
Tahun 2022**

Kode	Urusan/ Bidang Urusan/ Program/ Kegiatan/ Sub Kegiatan	Indikator Program/ Kegiatan/ Sub Kegiatan	Target Akhir Periode RPJMD	Realisasi Capaian RKPD Tahun 2020	Prakiraan Capaian Target RKPD Tahun 2021	Capaian Kinerja dan Kerangka Pendanaan						Kelompok Sasaran	Prakiraan Maju Rencana Tahun 2023		Perangkat Daerah Penanggung Jawab
						Target 2022	Pagu Indikatif	Lokasi	Sumber Dana	Prioritas			Target	Pagu Indikatif	
										Nasional	Daerah				
4 01 03 2.04 02	Koordinasi, Sinkronisasi, dan Evaluasi Kebijakan Pertambangan dan Lingkungan Hidup	Jumlah Dokumen	1 dokumen			1 dokumen	100,000,000	Kota Malang, Klojen, Kiduldalem	[DANA UMUM] - PENDAPATAN ASLI DAERAH (PAD)	Memperkuat Stabilitas Polhukhankam Dan Transformasi Pelayanan Publik	Percepatan pembangunan infrastruktur penunjang perekonomian yang beririsan dengan prioritas nasional dan penyelesaian masalah prioritas kota	Perangkat daerah dan masyarakat	1 dokumen	100,000,000	Sekretariat Daerah
4	<b>UNSUR PENDUKUNG URUSAN PEMERINTAHAN</b>														
4 01	<b>SEKRETARIAT DAERAH</b>						<b>1,549,897,000</b>							<b>1,842,100,000</b>	
4 01 03	<b>PROGRAM PEREKONOMIAN DAN PEMBANGUNAN</b>	Persentase Paket Selesai Tender	%		%	95 %	<b>1,549,897,000</b>						95 %	<b>1,842,100,000</b>	
4 01 03 2.03	<b>Pengelolaan Pengadaan Barang dan Jasa</b>	Persentase proses pengadaan barang/jasa sesuai ketentuan	persen		persen	100 persen	<b>1,549,897,000</b>						100 persen	<b>1,842,100,000</b>	
4 01 03 2.03 01	Pengelolaan Pengadaan Barang dan Jasa	Jumlah dokumen hasil proses pengadaan barang/jasa	200 dokumen			200 dokumen	550,000,000	Kota Malang, Klojen, Klojen	[DANA UMUM] - PENDAPATAN ASLI DAERAH (PAD)	Memperkuat Stabilitas Polhukhankam Dan Transformasi Pelayanan Publik	Penyederhanaan perizinan, fleksibilitas birokrasi dan penguatan investasi untuk meningkatkan pendapatan asli daerah	PA/KPA, PPK, POKJA, PP, Penyedia	200 dokumen	798,100,000	Sekretariat Daerah
4 01 03 2.03 02	Pengelolaan Layanan Pengadaan secara Elektronik	Jumlah pelayanan pengadaan barang dan jasa secara elektronik	508 layanan			508 layanan	150,000,000	Kota Malang, Klojen, Klojen	[DANA UMUM] - PENDAPATAN ASLI DAERAH (PAD)	Memperkuat Stabilitas Polhukhankam Dan Transformasi Pelayanan Publik	Penyederhanaan perizinan, fleksibilitas birokrasi dan penguatan investasi untuk meningkatkan pendapatan asli daerah	PA/KPA, PPK, POKJA, PP, Penyedia	508 layanan	150,000,000	Sekretariat Daerah
4 01 03 2.03 03	Pembinaan dan Advokasi Pengadaan Barang dan Jasa	Jumlah pembinaan dan advokasi pengadaan barang dan jasa	258 layanan			258 layanan	849,897,000	Kota Malang, Klojen, Klojen	[DANA UMUM] - PENDAPATAN ASLI DAERAH (PAD)	Memperkuat Stabilitas Polhukhankam Dan Transformasi Pelayanan Publik	Penyederhanaan perizinan, fleksibilitas birokrasi dan penguatan investasi untuk meningkatkan pendapatan asli daerah	PA/KPA, PPK, POKJA, PP, Penyedia	258 layanan	894,000,000	Sekretariat Daerah
4	<b>UNSUR PENDUKUNG URUSAN PEMERINTAHAN</b>														
4 01	<b>SEKRETARIAT DAERAH</b>						<b>1,659,501,000</b>							<b>1,832,000,000</b>	
4 01 01	<b>PROGRAM PENUNJANG URUSAN PEMERINTAHAN DAERAH KABUPATEN/KOTA</b>	persentase dokumen perencanaan, keuangan dan pelaporan yang disusun tepat waktu	%		%	100 %	<b>1,659,501,000</b>						100 %	<b>1,832,000,000</b>	



**Penetapan Rencana Kerja Pemerintah Daerah (RKPD)  
Kota Malang  
Tahun 2022**

Kode	Urusan/ Bidang Urusan/ Program/ Kegiatan/ Sub Kegiatan	Indikator Program/ Kegiatan/ Sub Kegiatan	Target Akhir Periode RPJMD	Realisasi Capaian RKPD Tahun 2020	Prakiraan Capaian Target RKPD Tahun 2021	Capaian Kinerja dan Kerangka Pendanaan						Kelompok Sasaran	Prakiraan Maju Rencana Tahun 2023		Perangkat Daerah Penanggung Jawab
						Target 2022	Pagu Indikatif	Lokasi	Sumber Dana	Prioritas			Target	Pagu Indikatif	
										Nasional	Daerah				
4 01 01 2.01	<b>Perencanaan, Penganggaran, dan Evaluasi Kinerja Perangkat Daerah</b>	Persentase dokumen perencanaan, penganggaran, dan evaluasi kinerja Perangkat Daerah yang disusun sesuai ketentuan	Persen		Persen	100 Persen	<b>109,845,400</b>						100 Persen	<b>125,000,000</b>	
4 01 01 2.01 01	Penyusunan Dokumen Perencanaan Perangkat Daerah	Jumlah dokumen Renja Setda	2 dokumen			2 dokumen	109,845,400	Kota Malang, Klojen, Kiduldalem	[DANA UMUM] - PENDAPATAN ASLI DAERAH (PAD)	Memperkuat Stabilitas Polhukhankam Dan Transformasi Pelayanan Publik	Penyederhanaan perizinan, fleksibilitas birokrasi dan penguatan investasi untuk meningkatkan pendapatan asli daerah	Sekretariat Daerah	2 dokumen	125,000,000	Sekretariat Daerah
4 01 01 2.13	<b>Penataan Organisasi</b>	Nilai Hasil Survei Internal Organisasi	angka		angka	2.2 angka	<b>1,549,655,600</b>						2.2 angka	<b>1,707,000,000</b>	
4 01 01 2.13 01	Pengelolaan Kelembagaan dan Analisis Jabatan	Jumlah dokumen hasil monev tusi perangkat daerah Jumlah dokumen kebijakan bidang kelembagaan Jumlah dokumen standar kompetensi jabatan	4 ranperwal 1 dokumen 1 dokumen			4 ranperwal 1 dokumen 1 dokumen	426,563,000	Kota Malang, Klojen, Kiduldalem	[DANA UMUM] - PENDAPATAN ASLI DAERAH (PAD)	Memperkuat Stabilitas Polhukhankam Dan Transformasi Pelayanan Publik	Penyederhanaan perizinan, fleksibilitas birokrasi dan penguatan investasi untuk meningkatkan pendapatan asli daerah	Seluruh Perangkat Daerah, Pemerintah Kota Malang	4 ranperwal 1 dokumen 1 dokumen	470,000,000	Sekretariat Daerah
4 01 01 2.13 02	Fasilitasi Pelayanan Publik dan Tata Laksana	Jumlah dokumen bidang ketatalaksanaan dan pelayanan publik Jumlah kebijakan bidang ketatalaksanaan dan pelayanan publik	2 dokumen 5 ranperwal			2 dokumen 5 ranperwal	57,989,000	Kota Malang, Klojen, Kiduldalem	[DANA UMUM] - PENDAPATAN ASLI DAERAH (PAD)	Memperkuat Stabilitas Polhukhankam Dan Transformasi Pelayanan Publik	Penyederhanaan perizinan, fleksibilitas birokrasi dan penguatan investasi untuk meningkatkan pendapatan asli daerah	Seluruh Perangkat Daerah, Pemerintah Kota Malang	2 dokumen 5 ranperwal	64,000,000	Sekretariat Daerah
4 01 01 2.13 03	Peningkatan Kinerja dan Reformasi Birokrasi	Jumlah dokumen Hasil Monev RB Jumlah dokumen Monev SPIP Sekretariat Daerah Jumlah dokumen pengembangan kinerja dan RB	1 dokumen 1 dokumen 1 dokumen			1 dokumen 1 dokumen 1 dokumen	642,065,100	Kota Malang, Klojen, Kiduldalem	[DANA UMUM] - PENDAPATAN ASLI DAERAH (PAD)	Memperkuat Stabilitas Polhukhankam Dan Transformasi Pelayanan Publik	Penyederhanaan perizinan, fleksibilitas birokrasi dan penguatan investasi untuk meningkatkan pendapatan asli daerah	Seluruh Perangkat Daerah, Pemerintah Kota Malang	1 dokumen 1 dokumen 1 dokumen	707,000,000	Sekretariat Daerah

**Penetapan Rencana Kerja Pemerintah Daerah (RKPD)  
Kota Malang  
Tahun 2022**

Kode	Urusan/ Bidang Urusan/ Program/ Kegiatan/ Sub Kegiatan	Indikator Program/ Kegiatan/ Sub Kegiatan	Target Akhir Periode RPJMD	Realisasi Capaian RKPD Tahun 2020	Prakiraan Capaian Target RKPD Tahun 2021	Capaian Kinerja dan Kerangka Pendanaan						Kelompok Sasaran	Prakiraan Maju Rencana Tahun 2023		Perangkat Daerah Penanggung Jawab	
						Target 2022	Pagu Indikatif	Lokasi	Sumber Dana	Prioritas			Target	Pagu Indikatif		
										Nasional	Daerah					
4 01 01 2.13 04	Monitoring, Evaluasi dan Pengendalian Kualitas Pelayanan Publik dan Tata Laksana	Jumlah dokumen Monev Pelayanan Publik	3 dokumen			3 dokumen	341,768,500	Kota Malang, Klojen, Kiduldalem	[DANA UMUM] - PENDAPATAN ASLI DAERAH (PAD)	Memperkuat Stabilitas Polhukhankam Dan Transformasi Pelayanan Publik	Penyederhanaan perizinan, fleksibilitas birokrasi dan penguatan investasi untuk meningkatkan pendapatan asli daerah	Seluruh Perangkat Daerah, Pemerintah Kota Malang	3 dokumen	376,000,000	Sekretariat Daerah	
4 01 01 2.13 05	Koordinasi dan Penyusunan Laporan Kinerja Pemerintah Daerah	Jumlah dokumen Laporan Kinerja Pemerintah Kota Malang	1 dokumen			1 dokumen	81,270,000	Kota Malang, Klojen, Kiduldalem	[DANA UMUM] - PENDAPATAN ASLI DAERAH (PAD)	Memperkuat Stabilitas Polhukhankam Dan Transformasi Pelayanan Publik	Penyederhanaan perizinan, fleksibilitas birokrasi dan penguatan investasi untuk meningkatkan pendapatan asli daerah	Seluruh Perangkat Daerah, Pemerintah Kota Malang	1 dokumen	90,000,000	Sekretariat Daerah	
4	<b>UNSUR PENDUKUNG URUSAN PEMERINTAHAN</b>															
4 01	<b>SEKRETARIAT DAERAH</b>						<b>10,865,261,000</b>							<b>11,957,000,000</b>		
4 01 01	<b>PROGRAM PENUNJANG URUSAN PEMERINTAHAN DAERAH KABUPATEN/KOTA</b>	Persentase Penyelenggaraan Hubungan Masyarakat dan Keprotokolan	%			100 %	<b>10,865,261,000</b>							100 %	<b>11,957,000,000</b>	
4 01 01 2.14	<b>Pelaksanaan Protokol dan Komunikasi Pimpinan</b>	Jumlah layanan keprotokolan dan komunikasi pimpinan	layanan		layanan	4 layanan	<b>10,865,261,000</b>							4 layanan	<b>11,957,000,000</b>	
4 01 01 2.14 01	Fasilitasi Keprotokolan	Jumlah layanan keprotokolan	600 layanan			600 layanan	329,000,000	Kota Malang, Klojen, Kiduldalem	[DANA UMUM] - PENDAPATAN ASLI DAERAH (PAD)	Memperkuat Stabilitas Polhukhankam Dan Transformasi Pelayanan Publik	Penyederhanaan perizinan, fleksibilitas birokrasi dan penguatan investasi untuk meningkatkan pendapatan asli daerah	Pimpinan Daerah, OPD di lingkungan kota Malang, Tamu Kedinasan dan Masyarakat	600 layanan	362,000,000	Sekretariat Daerah	
4 01 01 2.14 02	Fasilitasi Komunikasi Pimpinan	Jumlah layanan kehumasan Jumlah publikasi kebijakan dan kegiatan	3 layanan 650 kali			3 layanan 650 kali	9,657,941,000	Kota Malang, Klojen, Kiduldalem	[DANA UMUM] - PENDAPATAN ASLI DAERAH (PAD)	Memperkuat Stabilitas Polhukhankam Dan Transformasi Pelayanan Publik	Penyederhanaan perizinan, fleksibilitas birokrasi dan penguatan investasi untuk meningkatkan pendapatan asli daerah	Pimpinan Daerah, OPD di lingkungan kota Malang, Tamu Kedinasan dan Masyarakat	3 layanan 650 kali	10,625,000,000	Sekretariat Daerah	

**Penetapan Rencana Kerja Pemerintah Daerah (RKPD)  
Kota Malang  
Tahun 2022**

Kode	Urusan/ Bidang Urusan/ Program/ Kegiatan/ Sub Kegiatan	Indikator Program/ Kegiatan/ Sub Kegiatan	Target Akhir Periode RPJMD	Realisasi Capaian RKPD Tahun 2020	Prakiraan Capaian Target RKPD Tahun 2021	Capaian Kinerja dan Kerangka Pendanaan						Kelompok Sasaran	Prakiraan Maju Rencana Tahun 2023		Perangkat Daerah Penanggung Jawab	
						Target 2022	Pagu Indikatif	Lokasi	Sumber Dana	Prioritas			Target	Pagu Indikatif		
										Nasional	Daerah					
4 01 01 2.14 03	Pendokumentasian Tugas Pimpinan	Jumlah dokumentasi kebijakan	4 dokumen			4 dokumen	878,320,000	Kota Malang, Klojen, Kiduldalem	[DANA UMUM] - PENDAPATAN ASLI DAERAH (PAD)	Memperkuat Stabilitas Polhukhankam Dan Transformasi Pelayanan Publik	Penyederhanaan perizinan, fleksibilitas birokrasi dan penguatan investasi untuk meningkatkan pendapatan asli daerah	Pimpinan Daerah, OPD di lingkungan kota Malang, Tamu Kedinasan dan Masyarakat	4 dokumen	970,000,000	Sekretariat Daerah	
4	<b>UNSUR PENDUKUNG URUSAN PEMERINTAHAN</b>															
4 01	<b>SEKRETARIAT DAERAH</b>						<b>42,906,219,850</b>							<b>71,700,000,000</b>		
4 01 01	<b>PROGRAM PENUNJANG URUSAN PEMERINTAHAN DAERAH KABUPATEN/KOTA</b>	persentase dokumen perencanaan, keuangan dan pelaporan yang disusun tepat waktu	%		%	100 %	<b>42,906,219,850</b>							100 %	<b>71,700,000,000</b>	
4 01 01	<b>Administrasi Keuangan Perangkat Daerah</b>	Persentase penyediaan dokumen administrasi keuangan tepat waktu	persen		persen	100 persen	<b>29,873,120,000</b>							100 persen	<b>30,700,000,000</b>	
4 01 01 2.02 01	Penyediaan Gaji dan Tunjangan ASN	Jumlah dokumen penyediaan gaji dan tunjangan ASN di lingkungan Sekretariat Daerah	12 dokumen			12 dokumen	29,500,000,000	Kota Malang, Semua Kecamatan, Semua Kelurahan	[DANA UMUM] - PENDAPATAN ASLI DAERAH (PAD)	Memperkuat Stabilitas Polhukhankam Dan Transformasi Pelayanan Publik	Penyederhanaan perizinan, fleksibilitas birokrasi dan penguatan investasi untuk meningkatkan pendapatan asli daerah	ASN pada Sekretariat Daerah dan Dokumen Laporan Keuangan	12 dokumen	30,000,000,000	Sekretariat Daerah	
4 01 01 2.02 05	Koordinasi dan Penyusunan Laporan Keuangan Akhir Tahun SKPD	Jumlah dokumen laporan keuangan akhir tahun yang disusun	1 dokumen			1 dokumen	373,120,000	Kota Malang, Semua Kecamatan, Semua Kelurahan	[DANA UMUM] - PENDAPATAN ASLI DAERAH (PAD)	Memperkuat Stabilitas Polhukhankam Dan Transformasi Pelayanan Publik	Penyederhanaan perizinan, fleksibilitas birokrasi dan penguatan investasi untuk meningkatkan pendapatan asli daerah	ASN pada Sekretariat Daerah dan Dokumen Laporan Keuangan	1 dokumen	700,000,000	Sekretariat Daerah	
4 01 01 2.03	<b>Administrasi Barang Milik Daerah pada Perangkat Daerah</b>	Persentase barang milik daerah yang terinventarisir	persen		persen	100 persen	<b>475,840,000</b>							100 persen	<b>1,000,000,000</b>	
4 01 01 2.03 01	Penyusunan Perencanaan Kebutuhan Barang Milik Daerah SKPD	Jumlah dokumen RKBMD yang disusun	1 dokumen			1 dokumen		Kota Malang, Semua Kecamatan, Semua Kelurahan	[DANA UMUM] - PENDAPATAN ASLI DAERAH (PAD)	Memperkuat Stabilitas Polhukhankam Dan Transformasi Pelayanan Publik	Penyederhanaan perizinan, fleksibilitas birokrasi dan penguatan investasi untuk meningkatkan pendapatan asli daerah	Barang Milik Daerah Sekretariat Daerah Kota Malang	1 dokumen	100,000,000	Sekretariat Daerah	

**Penetapan Rencana Kerja Pemerintah Daerah (RKPD)  
Kota Malang  
Tahun 2022**

Kode	Urusan/ Bidang Urusan/ Program/ Kegiatan/ Sub Kegiatan	Indikator Program/ Kegiatan/ Sub Kegiatan	Target Akhir Periode RPJMD	Realisasi Capaian RKPD Tahun 2020	Prakiraan Capaian Target RKPD Tahun 2021	Capaian Kinerja dan Kerangka Pendanaan						Kelompok Sasaran	Prakiraan Maju Rencana Tahun 2023		Perangkat Daerah Penanggung Jawab
						Target 2022	Pagu Indikatif	Lokasi	Sumber Dana	Prioritas			Target	Pagu Indikatif	
										Nasional	Daerah				
4 01 01 2.03 02	Pengamanan Barang Milik Daerah SKPD	Jumlah pengamanan barang milik daerah pada lingkungan Sekretariat Daerah	27 unit			27 unit	270,000,000	Kota Malang, Semua Kecamatan, Semua Kelurahan	[DANA UMUM] - PENDAPATAN ASLI DAERAH (PAD)	Memperkuat Stabilitas Polhukhankam Dan Transformasi Pelayanan Publik	Penyederhanaan perizinan, fleksibilitas birokrasi dan penguatan investasi untuk meningkatkan pendapatan asli daerah	Barang Milik Daerah Sekretariat Daerah Kota Malang	27 unit	300,000,000	Sekretariat Daerah
4 01 01 2.03 03	Koordinasi dan Penilaian Barang Milik Daerah SKPD	Jumlah dokumen penilaian barang milik daerah yang disusun	1 dokumen			1 dokumen	50,000,000	Kota Malang, Semua Kecamatan, Semua Kelurahan	[DANA UMUM] - PENDAPATAN ASLI DAERAH (PAD)	Memperkuat Stabilitas Polhukhankam Dan Transformasi Pelayanan Publik	Penyederhanaan perizinan, fleksibilitas birokrasi dan penguatan investasi untuk meningkatkan pendapatan asli daerah	Barang Milik Daerah Sekretariat Daerah Kota Malang	1 dokumen	100,000,000	Sekretariat Daerah
4 01 01 2.03 06	Penatausahaan Barang Milik Daerah pada SKPD	Jumlah dokumen pelaporan barang milik daerah yang disusun	1 dokumen			1 dokumen	155,840,000	Kota Malang, Semua Kecamatan, Semua Kelurahan	[DANA UMUM] - PENDAPATAN ASLI DAERAH (PAD)	Memperkuat Stabilitas Polhukhankam Dan Transformasi Pelayanan Publik	Penyederhanaan perizinan, fleksibilitas birokrasi dan penguatan investasi untuk meningkatkan pendapatan asli daerah	Barang Milik Daerah Sekretariat Daerah Kota Malang	1 dokumen	500,000,000	Sekretariat Daerah
4 01 01 2.05	<b>Administrasi Kepegawaian Perangkat Daerah</b>	Persentase pegawai yang terfasilitasi layanan kepegawaian	persen		persen	100 persen	<b>150,000,000</b>						100 persen	<b>3,250,000,000</b>	
4 01 01 2.05 02	Pengadaan Pakaian Dinas Beserta Atribut Kelengkapannya	Jumlah pengadaan pakaian dinas beserta perlengkapannya (pakaian olahraga)	7000 stel			7000 stel	100,000,000	Kota Malang, Semua Kecamatan, Semua Kelurahan	[DANA UMUM] - PENDAPATAN ASLI DAERAH (PAD)	Memperkuat Stabilitas Polhukhankam Dan Transformasi Pelayanan Publik	Penyederhanaan perizinan, fleksibilitas birokrasi dan penguatan investasi untuk meningkatkan pendapatan asli daerah	ASN di lingkungan Sekretariat Daerah	7000 stel	3,000,000,000	Sekretariat Daerah
4 01 01 2.05 09	Pendidikan dan Pelatihan Pegawai Berdasarkan Tugas dan Fungsi	Jumlah sumber daya aparatur yang ditingkatkan/dikembangkan kapasitasnya	150 orang			150 orang	50,000,000	Kota Malang, Semua Kecamatan, Semua Kelurahan	[DANA UMUM] - PENDAPATAN ASLI DAERAH (PAD)	Memperkuat Stabilitas Polhukhankam Dan Transformasi Pelayanan Publik	Penyederhanaan perizinan, fleksibilitas birokrasi dan penguatan investasi untuk meningkatkan pendapatan asli daerah	ASN di lingkungan Sekretariat Daerah	150 orang	250,000,000	Sekretariat Daerah
4 01 01 2.06	<b>Administrasi Umum Perangkat Daerah</b>	Persentase kebutuhan kantor yang terfasilitasi	persen		persen	80 persen	<b>2,974,200,000</b>						80 persen	<b>8,950,000,000</b>	

**Penetapan Rencana Kerja Pemerintah Daerah (RKPD)  
Kota Malang  
Tahun 2022**

Kode	Urusan/ Bidang Urusan/ Program/ Kegiatan/ Sub Kegiatan	Indikator Program/ Kegiatan/ Sub Kegiatan	Target Akhir Periode RPJMD	Realisasi Capaian RKPD Tahun 2020	Prakiraan Capaian Target RKPD Tahun 2021	Capaian Kinerja dan Kerangka Pendanaan						Kelompok Sasaran	Prakiraan Maju Rencana Tahun 2023		Perangkat Daerah Penanggung Jawab
						Target 2022	Pagu Indikatif	Lokasi	Sumber Dana	Prioritas			Target	Pagu Indikatif	
										Nasional	Daerah				
4.01.01.2.06.01	Penyediaan Komponen Instalasi Listrik/Penerangan Bangunan Kantor	Jumlah penyediaan komponen instalasi listrik/penerangan bangunan kantor	35 jenis			35 jenis	100,000,000	Kota Malang, Semua Kecamatan, Semua Kelurahan	[DANA UMUM] - PENDAPATAN ASLI DAERAH (PAD)	Memperkuat Stabilitas Polhukhankam Dan Transformasi Pelayanan Publik	Penyederhanaan perizinan, fleksibilitas birokrasi dan penguatan investasi untuk meningkatkan pendapatan asli daerah	Layanan administrasi umum pada Sekretariat Daerah	35 jenis	250,000,000	Sekretariat Daerah
4.01.01.2.06.02	Penyediaan Peralatan dan Perlengkapan Kantor	Jumlah penyediaan alat tulis kantor	100 jenis			100 jenis	350,000,000	Kota Malang, Semua Kecamatan, Semua Kelurahan	[DANA UMUM] - PENDAPATAN ASLI DAERAH (PAD)	Memperkuat Stabilitas Polhukhankam Dan Transformasi Pelayanan Publik	Penyederhanaan perizinan, fleksibilitas birokrasi dan penguatan investasi untuk meningkatkan pendapatan asli daerah	Layanan administrasi umum pada Sekretariat Daerah	100 jenis	700,000,000	Sekretariat Daerah
4.01.01.2.06.03	Penyediaan Peralatan Rumah Tangga	Jumlah penyediaan peralatan rumah tangga	48 jenis			48 jenis	120,000,000	Kota Malang, Semua Kecamatan, Semua Kelurahan	[DANA UMUM] - PENDAPATAN ASLI DAERAH (PAD)	Memperkuat Stabilitas Polhukhankam Dan Transformasi Pelayanan Publik	Penyederhanaan perizinan, fleksibilitas birokrasi dan penguatan investasi untuk meningkatkan pendapatan asli daerah	Layanan administrasi umum pada Sekretariat Daerah	48 jenis	200,000,000	Sekretariat Daerah
4.01.01.2.06.04	Penyediaan Bahan Logistik Kantor	Jumlah penyediaan bahan logistik kantor	10 jenis			10 jenis	100,000,000	Kota Malang, Semua Kecamatan, Semua Kelurahan	[DANA UMUM] - PENDAPATAN ASLI DAERAH (PAD)	Memperkuat Stabilitas Polhukhankam Dan Transformasi Pelayanan Publik	Penyederhanaan perizinan, fleksibilitas birokrasi dan penguatan investasi untuk meningkatkan pendapatan asli daerah	Layanan administrasi umum pada Sekretariat Daerah	10 jenis	200,000,000	Sekretariat Daerah
4.01.01.2.06.05	Penyediaan Barang Cetakan dan Penggandaan	Jumlah penyediaan barang cetakan dan penggandaan	35 jenis			35 jenis	175,000,000	Kota Malang, Semua Kecamatan, Semua Kelurahan	[DANA UMUM] - PENDAPATAN ASLI DAERAH (PAD)	Memperkuat Stabilitas Polhukhankam Dan Transformasi Pelayanan Publik	Penyederhanaan perizinan, fleksibilitas birokrasi dan penguatan investasi untuk meningkatkan pendapatan asli daerah	Layanan administrasi umum pada Sekretariat Daerah	35 jenis	400,000,000	Sekretariat Daerah
4.01.01.2.06.06	Penyediaan Bahan Bacaan dan Peraturan Perundang-undangan	Jumlah penyediaan bahan bacaan dan peraturan perundangan	10 jenis			10 jenis	0	Kota Malang, Semua Kecamatan, Semua Kelurahan		Memperkuat Stabilitas Polhukhankam Dan Transformasi Pelayanan Publik	Penyederhanaan perizinan, fleksibilitas birokrasi dan penguatan investasi untuk meningkatkan pendapatan asli daerah	Layanan administrasi umum pada Sekretariat Daerah	10 jenis	100,000,000	Sekretariat Daerah

**Penetapan Rencana Kerja Pemerintah Daerah (RKPD)  
Kota Malang  
Tahun 2022**

Kode	Urusan/ Bidang Urusan/ Program/ Kegiatan/ Sub Kegiatan	Indikator Program/ Kegiatan/ Sub Kegiatan	Target Akhir Periode RPJMD	Realisasi Capaian RKPD Tahun 2020	Prakiraan Capaian Target RKPD Tahun 2021	Capaian Kinerja dan Kerangka Pendanaan						Kelompok Sasaran	Prakiraan Maju Rencana Tahun 2023		Perangkat Daerah Penanggung Jawab
						Target 2022	Pagu Indikatif	Lokasi	Sumber Dana	Prioritas			Target	Pagu Indikatif	
										Nasional	Daerah				
4 01 01 2.06 07	Penyediaan Bahan/Material	Jumlah penyediaan bahan/material	10 jenis			10 jenis	100,000,000	Kota Malang, Semua Kecamatan, Semua Kelurahan	[DANA UMUM] - PENDAPATAN ASLI DAERAH (PAD)	Memperkuat Stabilitas Polhukhankam Dan Transformasi Pelayanan Publik	Penyederhanaan perizinan, fleksibilitas birokrasi dan penguatan investasi untuk meningkatkan pendapatan asli daerah	Layanan administrasi umum pada Sekretariat Daerah	10 jenis	100,000,000	Sekretariat Daerah
4 01 01 2.06 08	Fasilitasi Kunjungan Tamu	Jumlah penyediaan mamin rapat dan mamin tamu dinas	700 kegiatan			700 kegiatan	1,529,200,000	Kota Malang, Semua Kecamatan, Semua Kelurahan	[DANA UMUM] - PENDAPATAN ASLI DAERAH (PAD)	Memperkuat Stabilitas Polhukhankam Dan Transformasi Pelayanan Publik	Penyederhanaan perizinan, fleksibilitas birokrasi dan penguatan investasi untuk meningkatkan pendapatan asli daerah	Layanan administrasi umum pada Sekretariat Daerah	700 kegiatan	5,000,000,000	Sekretariat Daerah
4 01 01 2.06 09	Penyelenggaraan Rapat Koordinasi dan Konsultasi SKPD	Jumlah rapat-rapat koordinasi dan konsultasi dalam dan keluar daerah yang dilaksanakan	250 kali			250 kali	500,000,000	Kota Malang, Semua Kecamatan, Semua Kelurahan	[DANA UMUM] - PENDAPATAN ASLI DAERAH (PAD)	Memperkuat Stabilitas Polhukhankam Dan Transformasi Pelayanan Publik	Penyederhanaan perizinan, fleksibilitas birokrasi dan penguatan investasi untuk meningkatkan pendapatan asli daerah	Layanan administrasi umum pada Sekretariat Daerah	250 kali	2,000,000,000	Sekretariat Daerah
4 01 01 2.07	<b>Pengadaan Barang Milik Daerah Penunjang Urusan Pemerintah Daerah</b>	Persentase pengadaan barang milik daerah sesuai RKBMD	persen		persen	80 persen	<b>800,000,000</b>						80 persen	<b>6,500,000,000</b>	
4 01 01 2.07 01	Pengadaan Kendaraan Perorangan Dinas atau Kendaraan Dinas Jabatan	Jumlah pengadaan kendaraan perorangan dinas atau kendaraan dinas jabatan	1 unit			1 unit	100,000,000	Kota Malang, Semua Kecamatan, Semua Kelurahan	[DANA UMUM] - PENDAPATAN ASLI DAERAH (PAD)	Memperkuat Stabilitas Polhukhankam Dan Transformasi Pelayanan Publik	Penyederhanaan perizinan, fleksibilitas birokrasi dan penguatan investasi untuk meningkatkan pendapatan asli daerah	Sarana dan Prasarana pada Sekretariat Daerah Kota Malang	1 unit	1,000,000,000	Sekretariat Daerah
4 01 01 2.07 02	Pengadaan Kendaraan Dinas Operasional atau Lapangan	Jumlah pengadaan kendaraan dinas operasional/lapangan	1 unit			1 unit	100,000,000	Kota Malang, Semua Kecamatan, Semua Kelurahan	[DANA UMUM] - PENDAPATAN ASLI DAERAH (PAD)	Memperkuat Stabilitas Polhukhankam Dan Transformasi Pelayanan Publik	Penyederhanaan perizinan, fleksibilitas birokrasi dan penguatan investasi untuk meningkatkan pendapatan asli daerah	Sarana dan Prasarana pada Sekretariat Daerah Kota Malang	1 unit	1,000,000,000	Sekretariat Daerah
4 01 01 2.07 05	Pengadaan Mebel	Jumlah pengadaan mebel	15 jenis			15 jenis	100,000,000	Kota Malang, Semua Kecamatan, Semua Kelurahan	[DANA UMUM] - PENDAPATAN ASLI DAERAH (PAD)	Memperkuat Stabilitas Polhukhankam Dan Transformasi Pelayanan Publik	Penyederhanaan perizinan, fleksibilitas birokrasi dan penguatan investasi untuk meningkatkan pendapatan asli daerah	Sarana dan Prasarana pada Sekretariat Daerah Kota Malang	15 jenis	1,000,000,000	Sekretariat Daerah

**Penetapan Rencana Kerja Pemerintah Daerah (RKPD)  
Kota Malang  
Tahun 2022**

Kode	Urusan/ Bidang Urusan/ Program/ Kegiatan/ Sub Kegiatan	Indikator Program/ Kegiatan/ Sub Kegiatan	Target Akhir Periode RPJMD	Realisasi Capaian RKPD Tahun 2020	Prakiraan Capaian Target RKPD Tahun 2021	Capaian Kinerja dan Kerangka Pendanaan						Kelompok Sasaran	Prakiraan Maju Rencana Tahun 2023		Perangkat Daerah Penanggung Jawab
						Target 2022	Pagu Indikatif	Lokasi	Sumber Dana	Prioritas			Target	Pagu Indikatif	
										Nasional	Daerah				
4 01 01 2.07 09	Pengadaan Gedung Kantor atau Bangunan Lainnya	Jumlah pengadaan gedung kantor atau bangunan lainnya	1 gedung/bangunan			1 gedung/bangunan	100,000,000	Kota Malang, Semua Kecamatan, Semua Kelurahan	[DANA UMUM] - PENDAPATAN ASLI DAERAH (PAD)	Memperkuat Stabilitas Polhukhankam Dan Transformasi Pelayanan Publik	Penyederhanaan perizinan, fleksibilitas birokrasi dan penguatan investasi untuk meningkatkan pendapatan asli daerah	Sarana dan Prasarana pada Sekretariat Daerah Kota Malang	1 gedung/bangunan	1,000,000,000	Sekretariat Daerah
4 01 01 2.07 10	Pengadaan Sarana dan Prasarana Gedung Kantor atau Bangunan Lainnya	Jumlah pengadaan sarana dan prasarana gedung kantor atau bangunan Lainnya	20 jenis			20 jenis	200,000,000	Kota Malang, Semua Kecamatan, Semua Kelurahan	[DANA UMUM] - PENDAPATAN ASLI DAERAH (PAD)	Memperkuat Stabilitas Polhukhankam Dan Transformasi Pelayanan Publik	Penyederhanaan perizinan, fleksibilitas birokrasi dan penguatan investasi untuk meningkatkan pendapatan asli daerah	Sarana dan Prasarana pada Sekretariat Daerah Kota Malang	20 jenis	2,000,000,000	Sekretariat Daerah
4 01 01 2.07 11	Pengadaan Sarana dan Prasarana Pendukung Gedung Kantor atau Bangunan Lainnya	Jumlah pengadaan sarana dan prasarana pendukung gedung kantor/bangunan lainnya	10 jenis			10 jenis	200,000,000	Kota Malang, Semua Kecamatan, Semua Kelurahan	[DANA UMUM] - PENDAPATAN ASLI DAERAH (PAD)	Memperkuat Stabilitas Polhukhankam Dan Transformasi Pelayanan Publik	Penyederhanaan perizinan, fleksibilitas birokrasi dan penguatan investasi untuk meningkatkan pendapatan asli daerah	Sarana dan Prasarana pada Sekretariat Daerah Kota Malang	10 jenis	500,000,000	Sekretariat Daerah
4 01 01 2.08	<b>Penyediaan Jasa Penunjang Urusan Pemerintahan Daerah</b>	Persentase surat dinas yang ditindaklanjuti	persen		persen	100 persen	<b>4,518,820,000</b>						100 persen	<b>9,100,000,000</b>	
4 01 01 2.08 01	Penyediaan Jasa Surat Menyurat	Jumlah surat yang teradministrasi dengan baik	14500 surat			14500 surat	200,000,000	Kota Malang, Semua Kecamatan, Semua Kelurahan	[DANA UMUM] - PENDAPATAN ASLI DAERAH (PAD)	Memperkuat Stabilitas Polhukhankam Dan Transformasi Pelayanan Publik	Penyederhanaan perizinan, fleksibilitas birokrasi dan penguatan investasi untuk meningkatkan pendapatan asli daerah	Penyedia jasa penunjang urusan pemerintahan daerah	14500 surat	300,000,000	Sekretariat Daerah
4 01 01 2.08 02	Penyediaan Jasa Komunikasi, Sumber Daya Air dan Listrik	Jumlah bulan pembayaran belanja telpon, air dan listrik	12 bulan			12 bulan	1,000,000,000	Kota Malang, Semua Kecamatan, Semua Kelurahan	[DANA UMUM] - PENDAPATAN ASLI DAERAH (PAD)	Memperkuat Stabilitas Polhukhankam Dan Transformasi Pelayanan Publik	Penyederhanaan perizinan, fleksibilitas birokrasi dan penguatan investasi untuk meningkatkan pendapatan asli daerah	Penyedia jasa penunjang urusan pemerintahan daerah	12 bulan	3,000,000,000	Sekretariat Daerah
4 01 01 2.08 03	Penyediaan Jasa Peralatan dan Perlengkapan Kantor	Jumlah penyediaan jasa peralatan dan perlengkapan kantor	500 kegiatan			500 kegiatan	800,000,000	Kota Malang, Semua Kecamatan, Semua Kelurahan	[DANA UMUM] - PENDAPATAN ASLI DAERAH (PAD)	Memperkuat Stabilitas Polhukhankam Dan Transformasi Pelayanan Publik	Penyederhanaan perizinan, fleksibilitas birokrasi dan penguatan investasi untuk meningkatkan pendapatan asli daerah	Penyedia jasa penunjang urusan pemerintahan daerah	500 kegiatan	2,800,000,000	Sekretariat Daerah

**Penetapan Rencana Kerja Pemerintah Daerah (RKPD)  
Kota Malang  
Tahun 2022**

Kode	Urusan/ Bidang Urusan/ Program/ Kegiatan/ Sub Kegiatan	Indikator Program/ Kegiatan/ Sub Kegiatan	Target Akhir Periode RPJMD	Realisasi Capaian RKPD Tahun 2020	Prakiraan Capaian Target RKPD Tahun 2021	Capaian Kinerja dan Kerangka Pendanaan						Kelompok Sasaran	Prakiraan Maju Rencana Tahun 2023		Perangkat Daerah Penanggung Jawab
						Target 2022	Pagu Indikatif	Lokasi	Sumber Dana	Prioritas			Target	Pagu Indikatif	
										Nasional	Daerah				
4 01 01 2.08 04	Penyediaan Jasa Pelayanan Umum Kantor	Jumlah penyediaan jasa pelayanan umum pada Sekretariat Daerah	10 jenis			10 jenis	2,518,820,000	Kota Malang, Semua Kecamatan, Semua Kelurahan	[DANA UMUM] - PENDAPATAN ASLI DAERAH (PAD)	Memperkuat Stabilitas Polhukhankam Dan Transformasi Pelayanan Publik	Penyederhanaan perizinan, fleksibilitas birokrasi dan penguatan investasi untuk meningkatkan pendapatan asli daerah	Penyedia jasa penunjang urusan pemerintahan daerah	10 jenis	3,000,000,000	Sekretariat Daerah
4 01 01 2.09	<b>Pemeliharaan Barang Milik Daerah Penunjang Urusan Pemerintahan Daerah</b>	Persentase barang milik daerah yang terpelihara	persen		persen	80 persen	<b>1,278,959,850</b>						80 persen	<b>6,900,000,000</b>	
4 01 01 2.09 01	Penyediaan Jasa Pemeliharaan, Biaya Pemeliharaan dan Pajak Kendaraan Perorangan Dinas atau Kendaraan Dinas Jabatan	Jumlah pemeliharaan kendaraan dinas jabatan	3 unit			3 unit	100,000,000	Kota Malang, Semua Kecamatan, Semua Kelurahan	[DANA UMUM] - PENDAPATAN ASLI DAERAH (PAD)	Memperkuat Stabilitas Polhukhankam Dan Transformasi Pelayanan Publik	Penyederhanaan perizinan, fleksibilitas birokrasi dan penguatan investasi untuk meningkatkan pendapatan asli daerah	Barang Milik Daerah pada Sekretariat Daerah Kota Malang	3 unit	300,000,000	Sekretariat Daerah
4 01 01 2.09 02	Penyediaan Jasa Pemeliharaan, Biaya Pemeliharaan, Pajak, dan Perizinan Kendaraan Dinas Operasional atau Lapangan	Jumlah pemeliharaan kendaraan dinas operasional/lapangan	60 unit			60 unit	358,399,850	Kota Malang, Semua Kecamatan, Semua Kelurahan	[DANA UMUM] - PENDAPATAN ASLI DAERAH (PAD)	Memperkuat Stabilitas Polhukhankam Dan Transformasi Pelayanan Publik	Penyederhanaan perizinan, fleksibilitas birokrasi dan penguatan investasi untuk meningkatkan pendapatan asli daerah	Barang Milik Daerah pada Sekretariat Daerah Kota Malang	60 unit	2,800,000,000	Sekretariat Daerah
4 01 01 2.09 05	Pemeliharaan Mebel	Jumlah pemeliharaan mebel	10 jenis			10 jenis	50,000,000	Kota Malang, Semua Kecamatan, Semua Kelurahan	[DANA UMUM] - PENDAPATAN ASLI DAERAH (PAD)	Memperkuat Stabilitas Polhukhankam Dan Transformasi Pelayanan Publik	Penyederhanaan perizinan, fleksibilitas birokrasi dan penguatan investasi untuk meningkatkan pendapatan asli daerah	Barang Milik Daerah pada Sekretariat Daerah Kota Malang	10 jenis	200,000,000	Sekretariat Daerah
4 01 01 2.09 06	Pemeliharaan Peralatan dan Mesin Lainnya	Jumlah pemeliharaan peralatan dan mesin lainnya	10 jenis			10 jenis	0	Kota Malang, Semua Kecamatan, Semua Kelurahan	[DANA UMUM] - PENDAPATAN ASLI DAERAH (PAD)	Memperkuat Stabilitas Polhukhankam Dan Transformasi Pelayanan Publik	Penyederhanaan perizinan, fleksibilitas birokrasi dan penguatan investasi untuk meningkatkan pendapatan asli daerah	Barang Milik Daerah pada Sekretariat Daerah Kota Malang	10 jenis	200,000,000	Sekretariat Daerah
4 01 01 2.09 07	Pemeliharaan Aset Tetap Lainnya	Jumlah pemeliharaan aset tetap lainnya	5 jenis			5 jenis	0	Kota Malang, Semua Kecamatan, Semua Kelurahan	[DANA UMUM] - PENDAPATAN ASLI DAERAH (PAD)	Memperkuat Stabilitas Polhukhankam Dan Transformasi Pelayanan Publik	Penyederhanaan perizinan, fleksibilitas birokrasi dan penguatan investasi untuk meningkatkan pendapatan asli daerah	Barang Milik Daerah pada Sekretariat Daerah Kota Malang	5 jenis	200,000,000	Sekretariat Daerah



**Penetapan Rencana Kerja Pemerintah Daerah (RKPD)  
Kota Malang  
Tahun 2022**

Kode	Urusan/ Bidang Urusan/ Program/ Kegiatan/ Sub Kegiatan	Indikator Program/ Kegiatan/ Sub Kegiatan	Target Akhir Periode RPJMD	Realisasi Capaian RKPD Tahun 2020	Prakiraan Capaian Target RKPD Tahun 2021	Capaian Kinerja dan Kerangka Pendanaan						Kelompok Sasaran	Prakiraan Maju Rencana Tahun 2023		Perangkat Daerah Penanggung Jawab
						Target 2022	Pagu Indikatif	Lokasi	Sumber Dana	Prioritas			Target	Pagu Indikatif	
										Nasional	Daerah				
4 01 01 2.09 08	Pemeliharaan Aset Tak Berwujud	Jumlah pemeliharaan aset tak berwujud	3 jenis			3 jenis		Kota Malang, Semua Kecamatan, Semua Kelurahan	[DANA UMUM] - PENDAPATAN ASLI DAERAH (PAD)	Memperkuat Stabilitas Polhukhankam Dan Transformasi Pelayanan Publik	Penyederhanaan perizinan, fleksibilitas birokrasi dan penguatan investasi untuk meningkatkan pendapatan asli daerah	Barang Milik Daerah pada Sekretariat Daerah Kota Malang	3 jenis	200,000,000	Sekretariat Daerah
4 01 01 2.09 09	Pemeliharaan/Rehabilitasi Gedung Kantor dan Bangunan Lainnya	Jumlah Pemeliharaan/Rehabilitasi Gedung Kantor dan Bangunan Lainnya	9 gedung/bangunan			9 gedung/bangunan	400,000,000	Kota Malang, Semua Kecamatan, Semua Kelurahan	[DANA UMUM] - PENDAPATAN ASLI DAERAH (PAD)	Memperkuat Stabilitas Polhukhankam Dan Transformasi Pelayanan Publik	Penyederhanaan perizinan, fleksibilitas birokrasi dan penguatan investasi untuk meningkatkan pendapatan asli daerah	Barang Milik Daerah pada Sekretariat Daerah Kota Malang	9 gedung/bangunan	2,000,000,000	Sekretariat Daerah
4 01 01 2.09 10	Pemeliharaan/Rehabilitasi Sarana dan Prasarana Gedung Kantor atau Bangunan Lainnya	Jumlah pemeliharaan/rehabilitasi sarana dan prasarana gedung kantor atau bangunan lainnya	14 jenis			14 jenis	270,560,000	Kota Malang, Semua Kecamatan, Semua Kelurahan	[DANA UMUM] - PENDAPATAN ASLI DAERAH (PAD)	Memperkuat Stabilitas Polhukhankam Dan Transformasi Pelayanan Publik	Penyederhanaan perizinan, fleksibilitas birokrasi dan penguatan investasi untuk meningkatkan pendapatan asli daerah	Barang Milik Daerah pada Sekretariat Daerah Kota Malang	14 jenis	700,000,000	Sekretariat Daerah
4 01 01 2.09 11	Pemeliharaan/Rehabilitasi Sarana dan Prasarana Pendukung Gedung Kantor atau Bangunan Lainnya	Jumlah pemeliharaan/rehabilitasi sarana prasarana pendukung gedung kantor/bangunan lainnya	15 jenis			15 jenis	100,000,000	Kota Malang, Semua Kecamatan, Semua Kelurahan	[DANA UMUM] - PENDAPATAN ASLI DAERAH (PAD)	Memperkuat Stabilitas Polhukhankam Dan Transformasi Pelayanan Publik	Penyederhanaan perizinan, fleksibilitas birokrasi dan penguatan investasi untuk meningkatkan pendapatan asli daerah	Barang Milik Daerah pada Sekretariat Daerah Kota Malang	15 jenis	300,000,000	Sekretariat Daerah
4 01 01 2.11	<b>Administrasi Keuangan dan Operasional Kepala Daerah dan Wakil Kepala Daerah</b>	Jumlah fasilitasi layanan administrasi keuangan dan operasional Kepala Daerah dan Wakil Kepala Daerah sesuai ketentuan	jenis layanan		jenis layanan	2 jenis layanan	<b>800,000,000</b>						2 jenis layanan	<b>800,000,000</b>	
4 01 01 2.11 01	Penyediaan Gaji dan Tunjangan Kepala Daerah dan Wakil Kepala Daerah	Jumlah dokumen penyediaan gaji dan tunjangan Kepala Daerah dan Wakil Kepala Daerah	12 dokumen			12 dokumen	200,000,000	Kota Malang, Semua Kecamatan, Semua Kelurahan	[DANA UMUM] - PENDAPATAN ASLI DAERAH (PAD)	Memperkuat Stabilitas Polhukhankam Dan Transformasi Pelayanan Publik	Penyederhanaan perizinan, fleksibilitas birokrasi dan penguatan investasi untuk meningkatkan pendapatan asli daerah	Gaji dan belanja operasional Kepala Daerah dan Wakil Kepala Daerah	12 dokumen	200,000,000	Sekretariat Daerah

**Penetapan Rencana Kerja Pemerintah Daerah (RKPD)  
Kota Malang  
Tahun 2022**

Kode	Urusan/ Bidang Urusan/ Program/ Kegiatan/ Sub Kegiatan	Indikator Program/ Kegiatan/ Sub Kegiatan	Target Akhir Periode RPJMD	Realisasi Capaian RKPD Tahun 2020	Prakiraan Capaian Target RKPD Tahun 2021	Capaian Kinerja dan Kerangka Pendanaan						Kelompok Sasaran	Prakiraan Maju Rencana Tahun 2023		Perangkat Daerah Penanggung Jawab
						Target 2022	Pagu Indikatif	Lokasi	Sumber Dana	Prioritas			Target	Pagu Indikatif	
										Nasional	Daerah				
4 01 01 2.11 04	Penyediaan Dana Penunjang Operasional Kepala Daerah dan Wakil Kepala Daerah	Jumlah dokumen penyediaan Dana Penunjang Operasional Kepala Daerah dan Wakil Kepala Daerah	30 dokumen			30 dokumen	600,000,000	Kota Malang, Semua Kecamatan, Semua Kelurahan	[DANA UMUM] - PENDAPATAN ASLI DAERAH (PAD)	Memperkuat Stabilitas Polhukhankam Dan Transformasi Pelayanan Publik	Penyederhanaan perizinan, fleksibilitas birokrasi dan penguatan investasi untuk meningkatkan pendapatan asli daerah	Gaji dan belanja operasional Kepala Daerah dan Wakil Kepala Daerah	30 dokumen	600,000,000	Sekretariat Daerah
4 01 01 2.12	<b>Fasilitasi Kerumahtanggaan Sekretariat Daerah</b>	Jumlah fasilitasi layanan kerumahtanggaan kepala daerah, wakil kepala daerah dan Sekretariat Daerah sesuai ketentuan	jenis layanan		jenis layanan	50 jenis layanan	<b>2,035,280,000</b>						50 jenis layanan	<b>4,500,000,000</b>	
4 01 01 2.12 01	Penyediaan Kebutuhan Rumah Tangga Kepala Daerah	Jumlah fasilitasi layanan kerumahtanggaan kepala daerah	20 jenis			20 jenis	1,000,000,000	Kota Malang, Semua Kecamatan, Semua Kelurahan	[DANA UMUM] - PENDAPATAN ASLI DAERAH (PAD)	Memperkuat Stabilitas Polhukhankam Dan Transformasi Pelayanan Publik	Penyederhanaan perizinan, fleksibilitas birokrasi dan penguatan investasi untuk meningkatkan pendapatan asli daerah	urusan rumah tangga kepala daerah , wakil kepala daerah dan Sekretariat Daerah	20 jenis	2,500,000,000	Sekretariat Daerah
4 01 01 2.12 02	Penyediaan Kebutuhan Rumah Tangga Wakil Kepala Daerah	Jumlah fasilitasi layanan kerumahtanggaan wakil kepala daerah	20 jenis			20 jenis	800,000,000	Kota Malang, Semua Kecamatan, Semua Kelurahan	[DANA UMUM] - PENDAPATAN ASLI DAERAH (PAD)	Memperkuat Stabilitas Polhukhankam Dan Transformasi Pelayanan Publik	Penyederhanaan perizinan, fleksibilitas birokrasi dan penguatan investasi untuk meningkatkan pendapatan asli daerah	urusan rumah tangga kepala daerah , wakil kepala daerah dan Sekretariat Daerah	20 jenis	1,500,000,000	Sekretariat Daerah
4 01 01 2.12 03	Penyediaan Kebutuhan Rumah Tangga Sekretariat Daerah	Jumlah Penyediaan Kebutuhan Rumah Tangga Sekretariat Daerah	10 jenis			10 jenis	235,280,000	Kota Malang, Semua Kecamatan, Semua Kelurahan	[DANA UMUM] - PENDAPATAN ASLI DAERAH (PAD)	Memperkuat Stabilitas Polhukhankam Dan Transformasi Pelayanan Publik	Penyederhanaan perizinan, fleksibilitas birokrasi dan penguatan investasi untuk meningkatkan pendapatan asli daerah	urusan rumah tangga kepala daerah , wakil kepala daerah dan Sekretariat Daerah	10 jenis	500,000,000	Sekretariat Daerah
<b>TOTAL</b>							<b>75,677,745,850</b>							<b>106,451,474,000</b>	



**Penetapan Rencana Kerja Pemerintah Daerah (RKPD)  
Kota Malang  
Tahun 2022**

Kode	Urusan/ Bidang Urusan/ Program/ Kegiatan/ Sub Kegiatan	Indikator Program/ Kegiatan/ Sub Kegiatan	Target Akhir Periode RPJMD	Realisasi Capaian RKPD Tahun 2020	Prakiraan Capaian Target RKPD Tahun 2021	Capaian Kinerja dan Kerangka Pendanaan						Kelompok Sasaran	Prakiraan Maju Rencana Tahun 2023		Perangkat Daerah Penanggung Jawab
						Target 2022	Pagu Indikatif	Lokasi	Sumber Dana	Prioritas			Target	Pagu Indikatif	
										Nasional	Daerah				
4 02 01 2.02 06	Pengelolaan dan Penyiapan Bahan Tanggapan Pemeriksaan	jumlah dokumen bahan tanggapan pemeriksaan	2 dokumen			2 dokumen	20,910,000	Kota Malang, Klojen, Kiduldalem	[DANA UMUM] - PENDAPATAN ASLI DAERAH (PAD)	Memperkuat Stabilitas Polhukhankam Dan Transformasi Pelayanan Publik	Penyederhanaan perizinan, fleksibilitas birokrasi dan penguatan investasi untuk meningkatkan pendapatan asli daerah	administrasi keuangan perangkat daerah	2 dokumen	23,000,000	Sekretariat DPRD
4 02 01 2.03	<b>Administrasi Barang Milik Daerah pada Perangkat Daerah</b>	persentase barang milik daerah yang terinventarisir	persen		persen	60 persen	0						60 persen	0	
4 02 01 2.03 02	Pengamanan Barang Milik Daerah SKPD	jumlah pengamanan barang milik daerah SKPD	1 jenis			1 jenis	0	Kota Malang, Klojen, Kiduldalem	[DANA UMUM] - PENDAPATAN ASLI DAERAH (PAD)	Memperkuat Stabilitas Polhukhankam Dan Transformasi Pelayanan Publik	Penyederhanaan perizinan, fleksibilitas birokrasi dan penguatan investasi untuk meningkatkan pendapatan asli daerah	Administrasi barang milik daerah	1 jenis	0	Sekretariat DPRD
4 02 01 2.06	<b>Administrasi Umum Perangkat Daerah</b>	persentase kebutuhan kantor yang terfasilitasi	persen		persen	90 persen	9,435,000,000						90 persen	9,468,000,000	
4 02 01 2.06 02	Penyediaan Peralatan dan Perlengkapan Kantor	jumlah jenis peralatan dan perlengkapan gedung kantor	96 jenis			96 jenis	205,000,000	Kota Malang, Klojen, Kiduldalem	[DANA UMUM] - PENDAPATAN ASLI DAERAH (PAD)	Memperkuat Stabilitas Polhukhankam Dan Transformasi Pelayanan Publik	Penyederhanaan perizinan, fleksibilitas birokrasi dan penguatan investasi untuk meningkatkan pendapatan asli daerah	Administrasi umum perangkat daerah	96 jenis	205,000,000	Sekretariat DPRD
4 02 01 2.06 03	Penyediaan Peralatan Rumah Tangga	jumlah bagian peralatan rumah tangga	2 jenis			2 jenis	195,000,000	Kota Malang, Klojen, Kiduldalem	[DANA UMUM] - PENDAPATAN ASLI DAERAH (PAD)	Memperkuat Stabilitas Polhukhankam Dan Transformasi Pelayanan Publik	Penyederhanaan perizinan, fleksibilitas birokrasi dan penguatan investasi untuk meningkatkan pendapatan asli daerah	Administrasi umum perangkat daerah	2 jenis	210,000,000	Sekretariat DPRD
4 02 01 2.06 04	Penyediaan Bahan Logistik Kantor	jumlah jenis bahan logistik yang tersedia	8 jenis			8 jenis	100,000,000	Kota Malang, Klojen, Kiduldalem	[DANA UMUM] - PENDAPATAN ASLI DAERAH (PAD)	Memperkuat Stabilitas Polhukhankam Dan Transformasi Pelayanan Publik	Penyederhanaan perizinan, fleksibilitas birokrasi dan penguatan investasi untuk meningkatkan pendapatan asli daerah	Administrasi umum perangkat daerah	8 jenis	110,000,000	Sekretariat DPRD

**Penetapan Rencana Kerja Pemerintah Daerah (RKPD)  
Kota Malang  
Tahun 2022**

Kode	Urusan/ Bidang Urusan/ Program/ Kegiatan/ Sub Kegiatan	Indikator Program/ Kegiatan/ Sub Kegiatan	Target Akhir Periode RPJMD	Realisasi Capaian RKPD Tahun 2020	Prakiraan Capaian Target RKPD Tahun 2021	Capaian Kinerja dan Kerangka Pendanaan						Kelompok Sasaran	Prakiraan Maju Rencana Tahun 2023		Perangkat Daerah Penanggung Jawab
						Target 2022	Pagu Indikatif	Lokasi	Sumber Dana	Prioritas			Target	Pagu Indikatif	
										Nasional	Daerah				
4 02 01 2.06 05	Penyediaan Barang Cetak dan Penggandaan	jumlah jenis barang cetakan dan penggandaan	10 jenis			10 jenis	81,000,000	Kota Malang, Klojen, Kiduldalem	[DANA UMUM] - PENDAPATAN ASLI DAERAH (PAD)	Memperkuat Stabilitas Polhukhankam Dan Transformasi Pelayanan Publik	Penyederhanaan perizinan, fleksibilitas birokrasi dan penguatan investasi untuk meningkatkan pendapatan asli daerah	Administrasi umum perangkat daerah	10 jenis	89,000,000	Sekretariat DPRD
4 02 01 2.06 06	Penyediaan Bahan Bacaan dan Peraturan Perundang-undangan	jumlah jenis bahan bacaan dan peraturan perundangan-undangan	5 jenis			5 jenis	155,000,000	Kota Malang, Klojen, Kiduldalem	[DANA UMUM] - PENDAPATAN ASLI DAERAH (PAD)	Memperkuat Stabilitas Polhukhankam Dan Transformasi Pelayanan Publik	Penyederhanaan perizinan, fleksibilitas birokrasi dan penguatan investasi untuk meningkatkan pendapatan asli daerah	Administrasi umum perangkat daerah	5 jenis	155,000,000	Sekretariat DPRD
4 02 01 2.06 09	Penyelenggaraan Rapat Koordinasi dan Konsultasi SKPD	jumlah jenis rapat dan koordinasi yang dilaksanakan	11 jenis			11 jenis	8,699,000,000	Kota Malang, Klojen, Kiduldalem	[DANA UMUM] - PENDAPATAN ASLI DAERAH (PAD)	Memperkuat Stabilitas Polhukhankam Dan Transformasi Pelayanan Publik	Penyederhanaan perizinan, fleksibilitas birokrasi dan penguatan investasi untuk meningkatkan pendapatan asli daerah	Administrasi umum perangkat daerah	11 jenis	8,699,000,000	Sekretariat DPRD
4 02 01 2.07	<b>Pengadaan Barang Milik Daerah Penunjang Urusan Pemerintah Daerah</b>	persentase pengadaan barang milik daerah sesuai RKBMD	persen		persen	70 persen	<b>2,955,290,200</b>						70 persen	<b>2,955,290,200</b>	
4 02 01 2.07 10	Pengadaan Sarana dan Prasarana Gedung Kantor atau Bangunan Lainnya	jumlah jenis pengadaan sarana dan prasarana gedung kantor dan bangunan lainnya	10 unit			10 unit	2,955,290,200	Kota Malang, Klojen, Kiduldalem	[DANA UMUM] - PENDAPATAN ASLI DAERAH (PAD)	Memperkuat Stabilitas Polhukhankam Dan Transformasi Pelayanan Publik	Penyederhanaan perizinan, fleksibilitas birokrasi dan penguatan investasi untuk meningkatkan pendapatan asli daerah	Pengadaan Barang Milik Daerah	10 unit	2,955,290,200	Sekretariat DPRD
4 02 01 2.08	<b>Penyediaan Jasa Penunjang Urusan Pemerintahan Daerah</b>	persentase surat dinas yang ditindaklanjuti	persen		persen	90 persen	<b>2,450,000,000</b>						90 persen	<b>2,450,000,000</b>	
4 02 01 2.08 02	Penyediaan Jasa Komunikasi, Sumber Daya Air dan Listrik	jumlah bulan penyediaan jasa komunikasi, sumber daya air dan listrik	12 bulan			12 bulan	950,000,000	Kota Malang, Klojen, Kiduldalem	[DANA UMUM] - PENDAPATAN ASLI DAERAH (PAD)	Memperkuat Stabilitas Polhukhankam Dan Transformasi Pelayanan Publik	Penyederhanaan perizinan, fleksibilitas birokrasi dan penguatan investasi untuk meningkatkan pendapatan asli daerah	Jasa Penunjang Urusan Pemerintah Daerah	12 bulan	950,000,000	Sekretariat DPRD

**Penetapan Rencana Kerja Pemerintah Daerah (RKPD)  
Kota Malang  
Tahun 2022**

Kode	Urusan/ Bidang Urusan/ Program/ Kegiatan/ Sub Kegiatan	Indikator Program/ Kegiatan/ Sub Kegiatan	Target Akhir Periode RPJMD	Realisasi Capaian RKPD Tahun 2020	Prakiraan Capaian Target RKPD Tahun 2021	Capaian Kinerja dan Kerangka Pendanaan						Kelompok Sasaran	Prakiraan Maju Rencana Tahun 2023		Perangkat Daerah Penanggung Jawab
						Target 2022	Pagu Indikatif	Lokasi	Sumber Dana	Prioritas			Target	Pagu Indikatif	
										Nasional	Daerah				
4.02.01.2.08.04	Penyediaan Jasa Pelayanan Umum Kantor	jumlah pelayanan umum kantor	12 bulan			12 bulan	1,500,000,000	Kota Malang, Klojen, Kiduldalem	[DANA UMUM] - PENDAPATAN ASLI DAERAH (PAD)	Memperkuat Stabilitas Polhukhankam Dan Transformasi Pelayanan Publik	Penyederhanaan perizinan, fleksibilitas birokrasi dan penguatan investasi untuk meningkatkan pendapatan asli daerah	Jasa Penunjang Urusan Pemerintah Daerah	12 bulan	1,500,000,000	Sekretariat DPRD
4.02.01.2.09	<b>Pemeliharaan Barang Milik Daerah Penunjang Urusan Pemerintahan Daerah</b>	persentase barang milik daerah yang terpelihara	persen		persen	80 persen	<b>2,865,000,000</b>						80 persen	<b>2,865,000,000</b>	
4.02.01.2.09.01	Penyediaan Jasa Pemeliharaan, Biaya Pemeliharaan dan Pajak Kendaraan Perorangan Dinas atau Kendaraan Dinas Jabatan	jumlah jkendaraan dinas perorangan dan kendaraan dinas jabatan yang dipelihara	28 jenis			28 jenis	1,250,000,000	Kota Malang, Klojen, Kiduldalem	[DANA UMUM] - PENDAPATAN ASLI DAERAH (PAD)	Memperkuat Stabilitas Polhukhankam Dan Transformasi Pelayanan Publik	Penyederhanaan perizinan, fleksibilitas birokrasi dan penguatan investasi untuk meningkatkan pendapatan asli daerah	Pemeliharaan Barang Milik Daerah	28 jenis	1,250,000,000	Sekretariat DPRD
4.02.01.2.09.06	Pemeliharaan Peralatan dan Mesin Lainnya	jumlah jenis pemeliharaan peralatan dan mesin lainnya	4 jenis			4 jenis	115,000,000	Kota Malang, Klojen, Kiduldalem	[DANA UMUM] - PENDAPATAN ASLI DAERAH (PAD)	Memperkuat Stabilitas Polhukhankam Dan Transformasi Pelayanan Publik	Penyederhanaan perizinan, fleksibilitas birokrasi dan penguatan investasi untuk meningkatkan pendapatan asli daerah	Pemeliharaan Barang Milik Daerah	4 jenis	115,000,000	Sekretariat DPRD
4.02.01.2.09.09	Pemeliharaan/Rehabilitasi Gedung Kantor dan Bangunan Lainnya	jumlah jenis pemeliharaan/rehabilitasi gedung kantor dan bangunan lainnya	15 jenis			15 jenis	1,500,000,000	Kota Malang, Klojen, Kiduldalem	[DANA UMUM] - PENDAPATAN ASLI DAERAH (PAD)	Memperkuat Stabilitas Polhukhankam Dan Transformasi Pelayanan Publik	Penyederhanaan perizinan, fleksibilitas birokrasi dan penguatan investasi untuk meningkatkan pendapatan asli daerah	Pemeliharaan Barang Milik Daerah	15 jenis	1,500,000,000	Sekretariat DPRD
4.02.01.2.15	<b>Layanan Keuangan dan Kesejahteraan DPRD</b>	persentase pelayanan administrasi yang tepat waktu	persen		persen	90 persen	<b>41,680,570,150</b>						90 persen	<b>41,694,300,350</b>	
4.02.01.2.15.01	Penyelenggaraan Administrasi Keuangan DPRD	Jumlah penyelenggaraan administrasi keuangan DPRD	12 kali			12 kali	41,097,370,350	Kota Malang, Klojen, Kiduldalem	[DANA UMUM] - PENDAPATAN ASLI DAERAH (PAD)	Memperkuat Stabilitas Polhukhankam Dan Transformasi Pelayanan Publik	Penyederhanaan perizinan, fleksibilitas birokrasi dan penguatan investasi untuk meningkatkan pendapatan asli daerah	Keuangan dan Kesejahteraan DPRD	12 kali	41,097,370,350	Sekretariat DPRD

**Penetapan Rencana Kerja Pemerintah Daerah (RKPD)  
Kota Malang  
Tahun 2022**

Kode	Urusan/ Bidang Urusan/ Program/ Kegiatan/ Sub Kegiatan	Indikator Program/ Kegiatan/ Sub Kegiatan	Target Akhir Periode RPJMD	Realisasi Capaian RKPD Tahun 2020	Prakiraan Capaian Target RKPD Tahun 2021	Capaian Kinerja dan Kerangka Pendanaan						Kelompok Sasaran	Prakiraan Maju Rencana Tahun 2023		Perangkat Daerah Penanggung Jawab
						Target 2022	Pagu Indikatif	Lokasi	Sumber Dana	Prioritas			Target	Pagu Indikatif	
										Nasional	Daerah				
4 02 01 2.15 02	Penyediaan Pakaian Dinas dan Atribut DPRD	Jumlah pakaian dinas dan atribut DPRD	135 stel			135 stel	396,930,000	Kota Malang, Klojen, Kiduldalem	[DANA UMUM] - PENDAPATAN ASLI DAERAH (PAD)	Memperkuat Stabilitas Polhukhankam Dan Transformasi Pelayanan Publik	Penyederhanaan perizinan, fleksibilitas birokrasi dan penguatan investasi untuk meningkatkan pendapatan asli daerah	Keuangan dan Kesejahteraan DPRD	135 stel	396,930,000	Sekretariat DPRD
4 02 01 2.15 03	Pelaksanaan Medical Check Up DPRD	Jumlah peserta medical cek up DPRD	45 orang			45 orang	186,269,800	Kota Malang, Klojen, Kiduldalem	[DANA UMUM] - PENDAPATAN ASLI DAERAH (PAD)	Memperkuat Stabilitas Polhukhankam Dan Transformasi Pelayanan Publik	Penyederhanaan perizinan, fleksibilitas birokrasi dan penguatan investasi untuk meningkatkan pendapatan asli daerah	Keuangan dan Kesejahteraan DPRD	45 orang	200,000,000	Sekretariat DPRD
4 02 01 2.16	<b>Layanan Administrasi DPRD</b>	jumlah pelayanan administrasi yang tepat waktu	jenis		jenis	27 jenis	<b>2,250,000,000</b>						27 jenis	<b>2,250,000,000</b>	
4 02 01 2.16 04	Penyediaan Kebutuhan Rumah Tangga DPRD	jumlah jenis kebutuhan rumah tangga pimpinan DPRD	27 jenis			27 jenis	2,250,000,000	Kota Malang, Klojen, Kiduldalem	[DANA UMUM] - PENDAPATAN ASLI DAERAH (PAD)	Memperkuat Stabilitas Polhukhankam Dan Transformasi Pelayanan Publik	Penyederhanaan perizinan, fleksibilitas birokrasi dan penguatan investasi untuk meningkatkan pendapatan asli daerah	Administrasi DPRD	27 jenis	2,250,000,000	Sekretariat DPRD
4 02 02	<b>PROGRAM DUKUNGAN PELAKSANAAN TUGAS DAN FUNGSI DPRD</b>	Persentase pelaksanaan pembahasan Ranperda	%		%	100 %	<b>34,000,000,000</b>						100 %	<b>35,252,473,593</b>	
4 02 02 2.01	<b>Pembentukan Peraturan Daerah dan Peraturan DPRD</b>	Jumlah pemenuhan kelengkapan administrasi	keputusan		keputusan	21 keputusan	<b>7,573,004,000</b>						21 keputusan	<b>8,091,260,000</b>	
4 02 02 2.01 01	Penyusunan dan Pembahasan Program Pembentukan Peraturan Daerah	jumlah dokumen program pembentukan peraturan daerah	2 keputusan			2 keputusan	219,110,000	Kota Malang, Klojen, Kiduldalem	[DANA UMUM] - PENDAPATAN ASLI DAERAH (PAD)	Memperkuat Stabilitas Polhukhankam Dan Transformasi Pelayanan Publik	Penyederhanaan perizinan, fleksibilitas birokrasi dan penguatan investasi untuk meningkatkan pendapatan asli daerah	Promperda yang menjadi Perda	2 keputusan	219,110,000	Sekretariat DPRD
4 02 02 2.01 02	Pembahasan Rancangan Peraturan Daerah	jumlah dokumen rancangan peraturan daerah	12 keputusan			12 keputusan	5,002,150,000	Kota Malang, Klojen, Kiduldalem	[DANA UMUM] - PENDAPATAN ASLI DAERAH (PAD)	Memperkuat Stabilitas Polhukhankam Dan Transformasi Pelayanan Publik	Penyederhanaan perizinan, fleksibilitas birokrasi dan penguatan investasi untuk meningkatkan pendapatan asli daerah	Promperda yang menjadi Perda	12 keputusan	5,072,150,000	Sekretariat DPRD

**Penetapan Rencana Kerja Pemerintah Daerah (RKPD)  
Kota Malang  
Tahun 2022**

Kode	Urusan/ Bidang Urusan/ Program/ Kegiatan/ Sub Kegiatan	Indikator Program/ Kegiatan/ Sub Kegiatan	Target Akhir Periode RPJMD	Realisasi Capaian RKPD Tahun 2020	Prakiraan Capaian Target RKPD Tahun 2021	Capaian Kinerja dan Kerangka Pendanaan						Kelompok Sasaran	Prakiraan Maju Rencana Tahun 2023		Perangkat Daerah Penanggung Jawab
						Target 2022	Pagu Indikatif	Lokasi	Sumber Dana	Prioritas			Target	Pagu Indikatif	
										Nasional	Daerah				
4 02 02 2.01 04	Fasilitasi Penyusunan Penjelasan/Keterangan dan/atau Naskah Akademik	jumlah dokumen Penjelasan/Keterangan dan/atau naskah akademik	4 keputusan			4 keputusan	2,351,744,000	Kota Malang, Klojen, Kiduldalem	[DANA UMUM] - PENDAPATAN ASLI DAERAH (PAD)	Memperkuat Stabilitas Polhukhankam Dan Transformasi Pelayanan Publik	Penyederhanaan perizinan, fleksibilitas birokrasi dan penguatan investasi untuk meningkatkan pendapatan asli daerah	Promperda yang menjadi Perda	4 keputusan	2,800,000,000	Sekretariat DPRD
4 02 02 2.02	<b>Pembahasan Kebijakan Anggaran</b>	Jumlah ketepatan jadwal pembahasan anggaran	keputusan		keputusan	6 keputusan	<b>1,314,660,000</b>						6 keputusan	<b>1,440,000,000</b>	
4 02 02 2.02 01	Pembahasan KUA dan PPAS	jumlah dokumen KUA dan PPAS	1 keputusan			1 keputusan	219,110,000	Kota Malang, Klojen, Kiduldalem	[DANA UMUM] - PENDAPATAN ASLI DAERAH (PAD)	Memperkuat Stabilitas Polhukhankam Dan Transformasi Pelayanan Publik	Penyederhanaan perizinan, fleksibilitas birokrasi dan penguatan investasi untuk meningkatkan pendapatan asli daerah	Kebijakan Anggaran	1 keputusan	240,000,000	Sekretariat DPRD
4 02 02 2.02 02	Pembahasan Perubahan KUA dan Perubahan PPAS	jumlah dokumen perubahan KUA dan perubahan PPAS	1 keputusan			1 keputusan	219,110,000	Kota Malang, Klojen, Kiduldalem	[DANA UMUM] - PENDAPATAN ASLI DAERAH (PAD)	Memperkuat Stabilitas Polhukhankam Dan Transformasi Pelayanan Publik	Penyederhanaan perizinan, fleksibilitas birokrasi dan penguatan investasi untuk meningkatkan pendapatan asli daerah	Kebijakan Anggaran	1 keputusan	240,000,000	Sekretariat DPRD
4 02 02 2.02 03	Pembahasan APBD	jumlah dokumen APBD	1 keputusan			1 keputusan	219,110,000	Kota Malang, Klojen, Kiduldalem	[DANA UMUM] - PENDAPATAN ASLI DAERAH (PAD)	Memperkuat Stabilitas Polhukhankam Dan Transformasi Pelayanan Publik	Penyederhanaan perizinan, fleksibilitas birokrasi dan penguatan investasi untuk meningkatkan pendapatan asli daerah	Kebijakan Anggaran	1 keputusan	240,000,000	Sekretariat DPRD
4 02 02 2.02 04	Pembahasan APBD Perubahan	jumlah dokumen APBD perubahan	1 keputusan			1 keputusan	219,110,000	Kota Malang, Klojen, Kiduldalem	[DANA UMUM] - PENDAPATAN ASLI DAERAH (PAD)	Memperkuat Stabilitas Polhukhankam Dan Transformasi Pelayanan Publik	Penyederhanaan perizinan, fleksibilitas birokrasi dan penguatan investasi untuk meningkatkan pendapatan asli daerah	Kebijakan Anggaran	1 keputusan	240,000,000	Sekretariat DPRD
4 02 02 2.02 05	Pembahasan Laporan Semester	jumlah dokumen laporan semester	1 keputusan			1 keputusan	219,110,000	Kota Malang, Klojen, Kiduldalem	[DANA UMUM] - PENDAPATAN ASLI DAERAH (PAD)	Memperkuat Stabilitas Polhukhankam Dan Transformasi Pelayanan Publik	Penyederhanaan perizinan, fleksibilitas birokrasi dan penguatan investasi untuk meningkatkan pendapatan asli daerah	Kebijakan Anggaran	1 keputusan	240,000,000	Sekretariat DPRD



**Penetapan Rencana Kerja Pemerintah Daerah (RKPD)  
Kota Malang  
Tahun 2022**

Kode	Urusan/ Bidang Urusan/ Program/ Kegiatan/ Sub Kegiatan	Indikator Program/ Kegiatan/ Sub Kegiatan	Target Akhir Periode RPJMD	Realisasi Capaian RKPD Tahun 2020	Prakiraan Capaian Target RKPD Tahun 2021	Capaian Kinerja dan Kerangka Pendanaan						Kelompok Sasaran	Prakiraan Maju Rencana Tahun 2023		Perangkat Daerah Penanggung Jawab
						Target 2022	Pagu Indikatif	Lokasi	Sumber Dana	Prioritas			Target	Pagu Indikatif	
										Nasional	Daerah				
4 02 02 2.02 06	Pembahasan Pertanggungjawaban APBD	jumlah dokumen pertanggungjawaban APBD	1 keputusan			1 keputusan	219,110,000	Kota Malang, Klojen, Kiduldalem	[DANA UMUM] - PENDAPATAN ASLI DAERAH (PAD)	Memperkuat Stabilitas Polhukhankam Dan Transformasi Pelayanan Publik	Penyederhanaan perizinan, fleksibilitas birokrasi dan penguatan investasi untuk meningkatkan pendapatan asli daerah	Kebijakan Anggaran	1 keputusan	240,000,000	Sekretariat DPRD
<b>4 02 02 2.03</b>	<b>Pengawasan Penyelenggaraan Pemerintahan</b>	persentase pelaksanaan penyelenggaraan tepat waktu	rekomend asi		rekomendasi	40 rekomend asi	<b>8,050,576,000</b>						40 rekomend asi	<b>8,050,576,000</b>	
4 02 02 2.03 01	Pengawasan Urusan Pemerintahan bidang Pemerintahan dan Hukum	jumlah pengawasan urusan pemerintahan bidang pemerintahan dan hukum	3 rekomend asi			3 rekomend asi	1,946,610,500	Kota Malang, Klojen, Kiduldalem	[DANA UMUM] - PENDAPATAN ASLI DAERAH (PAD)	Memperkuat Stabilitas Polhukhankam Dan Transformasi Pelayanan Publik	Penyederhanaan perizinan, fleksibilitas birokrasi dan penguatan investasi untuk meningkatkan pendapatan asli daerah	Pengawasan penyelenggaraa n pemerintahan	3 rekomend asi	1,946,610,500	Sekretariat DPRD
4 02 02 2.03 02	Pengawasan Urusan Pemerintahan Bidang Infrastruktur	Jumlah pengawasan urusan pemerintahan bidang infrastruktur	3 rekomend asi			3 rekomend asi	1,946,610,500	Kota Malang, Klojen, Kiduldalem	[DANA UMUM] - PENDAPATAN ASLI DAERAH (PAD)	Memperkuat Stabilitas Polhukhankam Dan Transformasi Pelayanan Publik	Penyederhanaan perizinan, fleksibilitas birokrasi dan penguatan investasi untuk meningkatkan pendapatan asli daerah	Pengawasan penyelenggaraa n pemerintahan	3 rekomend asi	1,946,610,500	Sekretariat DPRD
4 02 02 2.03 03	Pengawasan Urusan Pemerintahan Bidang Kesejahteraan Rakyat	jumlah pengawasan urusan pemerintahan bidang kesejahteraan rakyat	3 rekomend asi			3 rekomend asi	1,946,610,500	Kota Malang, Klojen, Kiduldalem	[DANA UMUM] - PENDAPATAN ASLI DAERAH (PAD)	Memperkuat Stabilitas Polhukhankam Dan Transformasi Pelayanan Publik	Penyederhanaan perizinan, fleksibilitas birokrasi dan penguatan investasi untuk meningkatkan pendapatan asli daerah	Pengawasan penyelenggaraa n pemerintahan	3 rekomend asi	1,946,610,500	Sekretariat DPRD
4 02 02 2.03 04	Pengawasan Urusan Pemerintahan Bidang Perekonomian	jumlah pengawasan urusan pemerintahan bidang perekonomian	3 rekomend asi			3 rekomend asi	1,991,634,500	Kota Malang, Klojen, Kiduldalem	[DANA UMUM] - PENDAPATAN ASLI DAERAH (PAD)	Memperkuat Stabilitas Polhukhankam Dan Transformasi Pelayanan Publik	Penyederhanaan perizinan, fleksibilitas birokrasi dan penguatan investasi untuk meningkatkan pendapatan asli daerah	Pengawasan penyelenggaraa n pemerintahan	3 rekomend asi	1,991,634,500	Sekretariat DPRD
4 02 02 2.03 08	Pembahasan Laporan Keterangan Pertanggungjawaban Kepala Daerah	Jumlah dokumen Laporan Pertanggungjawaban kepala Daerah	1 dokumen			1 dokumen	219,110,000		[DANA UMUM] - PENDAPATAN ASLI DAERAH (PAD)	Memperkuat Stabilitas Polhukhankam Dan Transformasi Pelayanan Publik	Penyederhanaan perizinan, fleksibilitas birokrasi dan penguatan investasi untuk meningkatkan pendapatan asli daerah	Pengawasan penyelenggaraa n pemerintahan	1 dokumen	219,110,000	Sekretariat DPRD

**Penetapan Rencana Kerja Pemerintah Daerah (RKPD)  
Kota Malang  
Tahun 2022**

Kode	Kode	Kode	Kode	Kode	Urusan/ Bidang Urusan/ Program/ Kegiatan/ Sub Kegiatan	Indikator Program/ Kegiatan/ Sub Kegiatan	Target Akhir Periode RPJMD	Realisasi Capaian RKPD Tahun 2020	Prakiraan Capaian Target RKPD Tahun 2021	Capaian Kinerja dan Kerangka Pendanaan					Kelompok Sasaran	Prakiraan Maju Rencana Tahun 2023		Perangkat Daerah Penanggung Jawab	
										Target 2022	Pagu Indikatif	Lokasi	Sumber Dana	Prioritas		Target	Pagu Indikatif		
														Nasional					Daerah
4	02	02	2.04		<b>Peningkatan Kapasitas DPRD</b>	persentase kapasitas DPRD	persen		persen	95 persen	<b>4,200,397,593</b>						95 persen	<b>4,440,637,593</b>	
4	02	02	2.04	02	Bimbingan Teknis DPRD	jumlah peserta bimbingan teknis DPRD	213 orang			213 orang	1,445,637,593	Kota Malang, Klojen, Kiduldalem	[DANA UMUM] - PENDAPATAN ASLI DAERAH (PAD)	Memperkuat Stabilitas Polhukhankam Dan Transformasi Pelayanan Publik	Penyederhanaan perizinan, fleksibilitas birokrasi dan penguatan investasi untuk meningkatkan pendapatan asli daerah	Peningkatan kapasitas DPRD	213 orang	1,445,637,593	Sekretariat DPRD
4	02	02	2.04	03	Publikasi dan Dokumentasi Dewan	jumlah jenis publikasi dan dokumentasi Dewan	7 jenis			7 jenis	1,522,450,000	Kota Malang, Klojen, Kiduldalem	[DANA UMUM] - PENDAPATAN ASLI DAERAH (PAD)	Memperkuat Stabilitas Polhukhankam Dan Transformasi Pelayanan Publik	Penyederhanaan perizinan, fleksibilitas birokrasi dan penguatan investasi untuk meningkatkan pendapatan asli daerah	Peningkatan kapasitas DPRD	7 jenis	1,650,000,000	Sekretariat DPRD
4	02	02	2.04	04	Penyediaan Kelompok Pakar dan Tim Ahli	jumlah kelompok pakar dan tim ahli	9 orang			9 orang	353,640,000	Kota Malang, Klojen, Kiduldalem	[DANA UMUM] - PENDAPATAN ASLI DAERAH (PAD)	Memperkuat Stabilitas Polhukhankam Dan Transformasi Pelayanan Publik	Penyederhanaan perizinan, fleksibilitas birokrasi dan penguatan investasi untuk meningkatkan pendapatan asli daerah	Peningkatan kapasitas DPRD	9 orang	389,000,000	Sekretariat DPRD
4	02	02	2.04	05	Penyediaan Tenaga Ahli Fraksi	jumlah tenaga ahli fraksi	6 orang			6 orang	572,120,000	Kota Malang, Klojen, Kiduldalem	[DANA UMUM] - PENDAPATAN ASLI DAERAH (PAD)	Memperkuat Stabilitas Polhukhankam Dan Transformasi Pelayanan Publik	Penyederhanaan perizinan, fleksibilitas birokrasi dan penguatan investasi untuk meningkatkan pendapatan asli daerah	Peningkatan kapasitas DPRD	6 orang	620,000,000	Sekretariat DPRD
4	02	02	2.04	06	Penyelenggaraan Hubungan Masyarakat	jumlah jenis pelaksanaan hubungan masyarakat	3 jenis			3 jenis	306,550,000	Kota Malang, Klojen, Kiduldalem	[DANA UMUM] - PENDAPATAN ASLI DAERAH (PAD)	Memperkuat Stabilitas Polhukhankam Dan Transformasi Pelayanan Publik	Penyederhanaan perizinan, fleksibilitas birokrasi dan penguatan investasi untuk meningkatkan pendapatan asli daerah	Peningkatan kapasitas DPRD	3 jenis	336,000,000	Sekretariat DPRD
4	02	02	2.05		<b>Penyerapan dan Penghimpunan Aspirasi Masyarakat</b>	jumlah penghimpunan aspirasi	kali		kali	3 kali	<b>1,650,000,000</b>						3 kali	<b>1,720,000,000</b>	

**Penetapan Rencana Kerja Pemerintah Daerah (RKPD)  
Kota Malang  
Tahun 2022**

Kode	Urusan/ Bidang Urusan/ Program/ Kegiatan/ Sub Kegiatan	Indikator Program/ Kegiatan/ Sub Kegiatan	Target Akhir Periode RPJMD	Realisasi Capaian RKPD Tahun 2020	Prakiraan Capaian Target RKPD Tahun 2021	Capaian Kinerja dan Kerangka Pendanaan						Kelompok Sasaran	Prakiraan Maju Rencana Tahun 2023		Perangkat Daerah Penanggung Jawab
						Target 2022	Pagu Indikatif	Lokasi	Sumber Dana	Prioritas			Target	Pagu Indikatif	
										Nasional	Daerah				
4 02 02 2.05 03	Pelaksanaan Reses	jumlah reses	3 kali			3 kali	1,650,000,000	Kota Malang, Klojen, Kiduldalem	[DANA UMUM] - PENDAPATAN ASLI DAERAH (PAD)	Memperkuat Stabilitas Polhukhankam Dan Transformasi Pelayanan Publik	Penyederhanaan perizinan, fleksibilitas birokrasi dan penguatan investasi untuk meningkatkan pendapatan asli daerah	Penyerapan dan penghimpunan aspirasi masyarakat	3 kali	1,720,000,000	Sekretariat DPRD
4 02 02 2.06	<b>Pelaksanaan dan Pengawasan Kode Etik DPRD</b>	jumlah penyusunan dan pembahasan kode etik DPRD	jenis		jenis	2 jenis	0						2 jenis	0	
4 02 02 2.06 01	Penyusunan Kode Etik DPRD	jumlah penyusunan kode etik DPRD	1 kali			1 kali	0	Kota Malang, Klojen, Kiduldalem	[DANA UMUM] - PENDAPATAN ASLI DAERAH (PAD)	Memperkuat Stabilitas Polhukhankam Dan Transformasi Pelayanan Publik	Penyederhanaan perizinan, fleksibilitas birokrasi dan penguatan investasi untuk meningkatkan pendapatan asli daerah	Pelaksanaan dan Pengawasan Kode Etik DPRD	1 kali	0	Sekretariat DPRD
4 02 02 2.08	<b>Fasilitasi Tugas DPRD</b>	Jumlah pelaksanaan administrasi fasilitasi tugas DPRD	kali		kali	603 kali	11,211,362,407						603 kali	11,510,000,000	
4 02 02 2.08 01	Koordinasi dan Konsultasi Pelaksanaan Tugas DPRD	jumlah koordinasi dan konsultasi pelaksanaan tugas DPRD	468 kali			468 kali	3,625,362,407	Kota Malang, Klojen, Kiduldalem	[DANA UMUM] - PENDAPATAN ASLI DAERAH (PAD)		Penyederhanaan perizinan, fleksibilitas birokrasi dan penguatan investasi untuk meningkatkan pendapatan asli daerah	Tugas DPRD	468 kali	3,900,000,000	Sekretariat DPRD
4 02 02 2.08 02	Penyusunan Laporan Kinerja DPRD	jumlah dokumen laporan kinerja DPRD	1 keputusan			1 keputusan	216,000,000	Kota Malang, Klojen, Kiduldalem	[DANA UMUM] - PENDAPATAN ASLI DAERAH (PAD)		Penyederhanaan perizinan, fleksibilitas birokrasi dan penguatan investasi untuk meningkatkan pendapatan asli daerah	Tugas DPRD	1 keputusan	240,000,000	Sekretariat DPRD

**Penetapan Rencana Kerja Pemerintah Daerah (RKPD)  
Kota Malang  
Tahun 2022**

Kode	Urusan/ Bidang Urusan/ Program/ Kegiatan/ Sub Kegiatan	Indikator Program/ Kegiatan/ Sub Kegiatan	Target Akhir Periode RPJMD	Realisasi Capaian RKPD Tahun 2020	Prakiraan Capaian Target RKPD Tahun 2021	Capaian Kinerja dan Kerangka Pendanaan						Kelompok Sasaran	Prakiraan Maju Rencana Tahun 2023		Perangkat Daerah Penanggung Jawab
						Target 2022	Pagu Indikatif	Lokasi	Sumber Dana	Prioritas			Target	Pagu Indikatif	
										Nasional	Daerah				
4.02.02.2.08.03	Fasilitasi Pelaksanaan Tugas Badan Musyawarah	Jumlah pelaksanaan badan musyawarah	1 kali			1 kali	70,000,000	Kota Malang, Semua Kecamatan, Semua Kelurahan Kota Malang, Klojen, Kiduldalem	[DANA UMUM] - PENDAPATAN ASLI DAERAH (PAD)	Penyederhanaan perizinan, fleksibilitas birokrasi dan penguatan investasi untuk meningkatkan pendapatan asli daerah Penyederhanaan perizinan, fleksibilitas birokrasi dan penguatan investasi untuk meningkatkan pendapatan asli daerah	Tugas DPRD	1 kali	70,000,000	Sekretariat DPRD	
4.02.02.2.08.04	Fasilitasi Tugas Pimpinan DPRD	jumlah fasilitasi tugas pimpinan DPRD	134 kali			134 kali	7,300,000,000	Kota Malang, Klojen, Kiduldalem	[DANA UMUM] - PENDAPATAN ASLI DAERAH (PAD)	Penyederhanaan perizinan, fleksibilitas birokrasi dan penguatan investasi untuk meningkatkan pendapatan asli daerah	Tugas DPRD	134 kali	7,300,000,000	Sekretariat DPRD	
<b>TOTAL</b>							<b>104,216,126,961</b>						<b>106,301,106,143</b>		



**Penetapan Rencana Kerja Pemerintah Daerah (RKPD)  
Kota Malang  
Tahun 2022**

Kode	Urusan/ Bidang Urusan/ Program/ Kegiatan/ Sub Kegiatan	Indikator Program/ Kegiatan/ Sub Kegiatan	Target Akhir Periode RPJMD	Realisasi Capaian RKPD Tahun 2020	Prakiraan Capaian Target RKPD Tahun 2021	Capaian Kinerja dan Kerangka Pendanaan						Kelompok Sasaran	Prakiraan Maju Rencana Tahun 2023		Perangkat Daerah Penanggung Jawab
						Target 2022	Pagu Indikatif	Lokasi	Sumber Dana	Prioritas			Target	Pagu Indikatif	
										Nasional	Daerah				
5.01.01.2.02.03	Pelaksanaan Penatausahaan dan Pengujian/Verifikasi Keuangan SKPD	jumlah dokumen Surat Permintaan Membayar (SPM) yang diterbitkan	1250 SPM			1250 SPM	31,090,000	Kota Malang, Klojen, Kiduldalem	[DANA UMUM] - PENDAPATAN ASLI DAERAH (PAD)	Memperkuat Stabilitas Polhukhankam Dan Transformasi Pelayanan Publik	Penyederhanaan perizinan, fleksibilitas birokrasi dan penguatan investasi untuk meningkatkan pendapatan asli daerah	Bappeda Kota Malang	1250 SPM	31,090,000	Badan Perencanaan Pembangunan Daerah
5.01.01.2.02.05	Koordinasi dan Penyusunan Laporan Keuangan Akhir Tahun SKPD	jumlah laporan keuangan	5 dokumen			5 dokumen	5,740,000	Kota Malang, Klojen, Kiduldalem	[DANA UMUM] - PENDAPATAN ASLI DAERAH (PAD)	Memperkuat Stabilitas Polhukhankam Dan Transformasi Pelayanan Publik	Penyederhanaan perizinan, fleksibilitas birokrasi dan penguatan investasi untuk meningkatkan pendapatan asli daerah	Bappeda Kota Malang	5 dokumen	5,740,000	Badan Perencanaan Pembangunan Daerah
5.01.01.2.03	<b>Administrasi Barang Milik Daerah pada Perangkat Daerah</b>	Persentase barang milik daerah yang terinventarisir	%		%	100 %	<b>121,480,000</b>						100 %	<b>121,480,000</b>	
5.01.01.2.03.02	Pengamanan Barang Milik Daerah SKPD	jumlah barang milik daerah yang mendapatkan jasa jaminan barang milik daerah	26 kendaraan			26 kendaraan	48,420,000	Kota Malang, Klojen, Kiduldalem	[DANA UMUM] - PENDAPATAN ASLI DAERAH (PAD)	Memperkuat Stabilitas Polhukhankam Dan Transformasi Pelayanan Publik	Penyederhanaan perizinan, fleksibilitas birokrasi dan penguatan investasi untuk meningkatkan pendapatan asli daerah	Bappeda Kota Malang	26 kendaraan	48,420,000	Badan Perencanaan Pembangunan Daerah
5.01.01.2.03.06	Penatausahaan Barang Milik Daerah pada SKPD	Jumlah dokumen pelaporan Barang Milik Daerah	6 dokumen			6 dokumen	73,060,000	Kota Malang, Klojen, Kiduldalem	[DANA UMUM] - PENDAPATAN ASLI DAERAH (PAD)	Memperkuat Stabilitas Polhukhankam Dan Transformasi Pelayanan Publik	Penyederhanaan perizinan, fleksibilitas birokrasi dan penguatan investasi untuk meningkatkan pendapatan asli daerah	Bappeda Kota Malang	6 dokumen	73,060,000	Badan Perencanaan Pembangunan Daerah
5.01.01.2.05	<b>Administrasi Kepegawaian Perangkat Daerah</b>	Persentase pegawai yang terfasilitasi layanan kepegawaian	%		%	100 %	<b>50,000,000</b>						100 %	<b>50,000,000</b>	
5.01.01.2.05.09	Pendidikan dan Pelatihan Pegawai Berdasarkan Tugas dan Fungsi	Jumlah peserta yang mengikuti pendidikan dan pelatihan	47 orang			47 orang	50,000,000	Kota Malang, Klojen, Kiduldalem	[DANA UMUM] - PENDAPATAN ASLI DAERAH (PAD)	Memperkuat Stabilitas Polhukhankam Dan Transformasi Pelayanan Publik	Penyederhanaan perizinan, fleksibilitas birokrasi dan penguatan investasi untuk meningkatkan pendapatan asli daerah	Bappeda Kota Malang	47 orang	50,000,000	Badan Perencanaan Pembangunan Daerah
5.01.01.2.06	<b>Administrasi Umum Perangkat Daerah</b>	Persentase kebutuhan kantor yang terfasilitasi	%		%	100 %	<b>1,166,348,800</b>						100 %	<b>1,166,348,800</b>	

**Penetapan Rencana Kerja Pemerintah Daerah (RKPD)  
Kota Malang  
Tahun 2022**

Kode	Urusan/ Bidang Urusan/ Program/ Kegiatan/ Sub Kegiatan	Indikator Program/ Kegiatan/ Sub Kegiatan	Target Akhir Periode RPJMD	Realisasi Capaian RKPD Tahun 2020	Prakiraan Capaian Target RKPD Tahun 2021	Capaian Kinerja dan Kerangka Pendanaan						Kelompok Sasaran	Prakiraan Maju Rencana Tahun 2023		Perangkat Daerah Penanggung Jawab
						Target 2022	Pagu Indikatif	Lokasi	Sumber Dana	Prioritas			Target	Pagu Indikatif	
										Nasional	Daerah				
5.01.01.2.06.01	Penyediaan Komponen Instalasi Listrik/Penerangan Bangunan Kantor	jumlah komponen instalasi listrik/penerangan bangunan kantor	4 jenis			4 jenis	10,000,000	Kota Malang, Klojen, Kiduldalem	[DANA UMUM] - PENDAPATAN ASLI DAERAH (PAD)	Memperkuat Stabilitas Polhukhankam Dan Transformasi Pelayanan Publik	Penyederhanaan perizinan, fleksibilitas birokrasi dan penguatan investasi untuk meningkatkan pendapatan asli daerah	Bappeda Kota Malang	4 jenis	10,000,000	Badan Perencanaan Pembangunan Daerah
5.01.01.2.06.02	Penyediaan Peralatan dan Perlengkapan Kantor	jumlah alat tulis kantor	79 jenis			79 jenis	203,004,000	Kota Malang, Klojen, Kiduldalem	[DANA UMUM] - PENDAPATAN ASLI DAERAH (PAD)	Memperkuat Stabilitas Polhukhankam Dan Transformasi Pelayanan Publik	Penyederhanaan perizinan, fleksibilitas birokrasi dan penguatan investasi untuk meningkatkan pendapatan asli daerah	Bappeda Kota Malang	79 jenis	203,004,000	Badan Perencanaan Pembangunan Daerah
5.01.01.2.06.05	Penyediaan Barang Cetakan dan Penggandaan	jumlah barang cetakan dan penggandaan	7 jenis			7 jenis	70,443,400	Kota Malang, Klojen, Kiduldalem	[DANA UMUM] - PENDAPATAN ASLI DAERAH (PAD)	Memperkuat Stabilitas Polhukhankam Dan Transformasi Pelayanan Publik	Penyederhanaan perizinan, fleksibilitas birokrasi dan penguatan investasi untuk meningkatkan pendapatan asli daerah	Bappeda Kota Malang	7 jenis	70,443,400	Badan Perencanaan Pembangunan Daerah
5.01.01.2.06.06	Penyediaan Bahan Bacaan dan Peraturan Perundang-undangan	jumlah Bahan Bacaan dan Peraturan Perundang-Undangan	12 bulan			12 bulan	3,600,000	Kota Malang, Klojen, Kiduldalem	[DANA UMUM] - PENDAPATAN ASLI DAERAH (PAD)	Memperkuat Stabilitas Polhukhankam Dan Transformasi Pelayanan Publik	Penyederhanaan perizinan, fleksibilitas birokrasi dan penguatan investasi untuk meningkatkan pendapatan asli daerah	Bappeda Kota Malang	12 bulan	3,600,000	Badan Perencanaan Pembangunan Daerah
5.01.01.2.06.09	Penyelenggaraan Rapat Koordinasi dan Konsultasi SKPD	jumlah makanan dan minuman jumlah rapat-rapat koordinasi dan konsultasi keluar daerah	9781 kotak 51 kali			9781 kotak 51 kali	879,301,400	Kota Malang, Klojen, Kiduldalem	[DANA UMUM] - PENDAPATAN ASLI DAERAH (PAD)	Memperkuat Stabilitas Polhukhankam Dan Transformasi Pelayanan Publik	Penyederhanaan perizinan, fleksibilitas birokrasi dan penguatan investasi untuk meningkatkan pendapatan asli daerah	Bappeda Kota Malang	9781 kotak 51 kali	879,301,400	Badan Perencanaan Pembangunan Daerah
5.01.01.2.07	<b>Pengadaan Barang Milik Daerah Penunjang Urusan Pemerintah Daerah</b>	Persentase pengadaan barang milik daerah sesuai RKBMD	%		%	100 %	<b>189,420,000</b>						100 %	<b>189,420,000</b>	
5.01.01.2.07.06	Pengadaan Peralatan dan Mesin Lainnya	jumlah peralatan gedung kantor	43 buah			43 buah	189,420,000	Kota Malang, Klojen, Kiduldalem	[DANA UMUM] - PENDAPATAN ASLI DAERAH (PAD)	Memperkuat Stabilitas Polhukhankam Dan Transformasi Pelayanan Publik	Penyederhanaan perizinan, fleksibilitas birokrasi dan penguatan investasi untuk meningkatkan pendapatan asli daerah	Bappeda Kota Malang	43 buah	189,420,000	Badan Perencanaan Pembangunan Daerah

**Penetapan Rencana Kerja Pemerintah Daerah (RKPD)  
Kota Malang  
Tahun 2022**

Kode	Urusan/ Bidang Urusan/ Program/ Kegiatan/ Sub Kegiatan	Indikator Program/ Kegiatan/ Sub Kegiatan	Target Akhir Periode RPJMD	Realisasi Capaian RKPD Tahun 2020	Prakiraan Capaian Target RKPD Tahun 2021	Capaian Kinerja dan Kerangka Pendanaan						Kelompok Sasaran	Prakiraan Maju Rencana Tahun 2023		Perangkat Daerah Penanggung Jawab
						Target 2022	Pagu Indikatif	Lokasi	Sumber Dana	Prioritas			Target	Pagu Indikatif	
										Nasional	Daerah				
5 01 01 2.08	<b>Penyediaan Jasa Penunjang Urusan Pemerintahan Daerah</b>	Persentase surat dinas yang ditindaklanjuti	%		%	100 %	<b>346,030,800</b>						100 %	<b>346,030,800</b>	
5 01 01 2.08 02	Penyediaan Jasa Komunikasi, Sumber Daya Air dan Listrik	jumlah bulan pembayaran belanja Telpn, Air dan Listrik Jumlah publikasi dan informasi perencanaan pembangunan	12 bulan 250 publikasi			12 bulan 250 publikasi	192,416,800	Kota Malang, Klojen, Kiduldalem	[DANA UMUM] - PENDAPATAN ASLI DAERAH (PAD)	Memperkuat Stabilitas Polhukhankam Dan Transformasi Pelayanan Publik	Penyederhanaan perizinan, fleksibilitas birokrasi dan penguatan investasi untuk meningkatkan pendapatan asli daerah	Bappeda Kota Malang	12 bulan 250 publikasi	192,416,800	Badan Perencanaan Pembangunan Daerah
5 01 01 2.08 04	Penyediaan Jasa Pelayanan Umum Kantor	jumlah bulan pelaksanaan Penyediaan Jasa Pelayanan Umum Kantor	12 bulan			12 bulan	153,614,000	Kota Malang, Klojen, Kiduldalem	[DANA UMUM] - PENDAPATAN ASLI DAERAH (PAD)	Memperkuat Stabilitas Polhukhankam Dan Transformasi Pelayanan Publik	Penyederhanaan perizinan, fleksibilitas birokrasi dan penguatan investasi untuk meningkatkan pendapatan asli daerah	Bappeda Kota Malang	12 bulan	153,614,000	Badan Perencanaan Pembangunan Daerah
5 01 01 2.09	<b>Pemeliharaan Barang Milik Daerah Penunjang Urusan Pemerintahan Daerah</b>	Persentase barang milik daerah yang terpelihara	%		%	100 %	<b>268,114,400</b>						100 %	<b>268,114,400</b>	
5 01 01 2.09 02	Penyediaan Jasa Pemeliharaan, Biaya Pemeliharaan, Pajak, dan Perizinan Kendaraan Dinas Operasional atau Lapangan	jumlah kendaraan dinas/operasional yang dipelihara jumlah/volume bbm dan pelumas	26 kendaraan 6194 liter			26 kendaraan 6194 liter	197,029,100	Kota Malang, Klojen, Kiduldalem	[DANA UMUM] - PENDAPATAN ASLI DAERAH (PAD)	Memperkuat Stabilitas Polhukhankam Dan Transformasi Pelayanan Publik	Penyederhanaan perizinan, fleksibilitas birokrasi dan penguatan investasi untuk meningkatkan pendapatan asli daerah	Bappeda Kota Malang	26 kendaraan 6194 liter	197,029,100	Badan Perencanaan Pembangunan Daerah
5 01 01 2.09 06	Pemeliharaan Peralatan dan Mesin Lainnya	Jumlah perlengkapan dan peralatan gedung kantor yang dipelihara	72 buah			72 buah	36,325,500	Kota Malang, Klojen, Kiduldalem	[DANA UMUM] - PENDAPATAN ASLI DAERAH (PAD)	Memperkuat Stabilitas Polhukhankam Dan Transformasi Pelayanan Publik	Penyederhanaan perizinan, fleksibilitas birokrasi dan penguatan investasi untuk meningkatkan pendapatan asli daerah	Bappeda Kota Malang	72 buah	36,325,500	Badan Perencanaan Pembangunan Daerah
5 01 01 2.09 09	Pemeliharaan/Rehabilitasi Gedung Kantor dan Bangunan Lainnya	jumlah gedung kantor yang dipelihara	2 ruangan			2 ruangan	34,759,800	Kota Malang, Klojen, Kiduldalem	[DANA UMUM] - PENDAPATAN ASLI DAERAH (PAD)	Memperkuat Stabilitas Polhukhankam Dan Transformasi Pelayanan Publik	Penyederhanaan perizinan, fleksibilitas birokrasi dan penguatan investasi untuk meningkatkan pendapatan asli daerah	Bappeda Kota Malang	2 ruangan	34,759,800	Badan Perencanaan Pembangunan Daerah
5 01 02	<b>PROGRAM PERENCANAAN, PENGENDALIAN DAN EVALUASI PEMBANGUNAN DAERAH</b>	Persentase Penjabaran Konsistensi Program RPJMD ke dalam RKPD	%		%	100 %	<b>1,768,672,400</b>						100 %	<b>1,389,504,200</b>	





**Penetapan Rencana Kerja Pemerintah Daerah (RKPD)  
Kota Malang  
Tahun 2022**

Kode	Urusan/ Bidang Urusan/ Program/ Kegiatan/ Sub Kegiatan	Indikator Program/ Kegiatan/ Sub Kegiatan	Target Akhir Periode RPJMD	Realisasi Capaian RKPD Tahun 2020	Prakiraan Capaian Target RKPD Tahun 2021	Capaian Kinerja dan Kerangka Pendanaan						Kelompok Sasaran	Prakiraan Maju Rencana Tahun 2023		Perangkat Daerah Penanggung Jawab
						Target 2022	Pagu Indikatif	Lokasi	Sumber Dana	Prioritas			Target	Pagu Indikatif	
										Nasional	Daerah				
5 01 02 2.03	<b>Pengendalian, Evaluasi dan Pelaporan Bidang Perencanaan Pembangunan Daerah</b>	Persentase tingkat capaian kinerja output perangkat daerah dengan kriteria sangat tinggi	%		%	80 %	200,000,000						80 %	200,000,000	
5 01 02 2.03 03	Monitoring, Evaluasi dan Penyusunan Laporan Berkala Pelaksanaan Pembangunan Daerah	jumlah dokumen hasil pengendalian dan evaluasi	32 dokumen			32 dokumen	200,000,000	Kota Malang, Klojen, Kiduldalem	[DANA UMUM] - PENDAPATAN ASLI DAERAH (PAD)	Memperkuat Stabilitas Polhukhankam Dan Transformasi Pelayanan Publik	Penyederhanaan perizinan, fleksibilitas birokrasi dan penguatan investasi untuk meningkatkan pendapatan asli daerah	Perangkat Daerah	32 dokumen	200,000,000	Badan Perencanaan Pembangunan Daerah
5 01 03	<b>PROGRAM KOORDINASI DAN SINKRONISASI PERENCANAAN PEMBANGUNAN DAERAH</b>	Persentase Penyusunan Renstra & Renja perangkat daerah mitra Program Perencanaan Bidang Pemerintahan dan Pembangunan Manusia yang sesuai dengan tahapan dan tata cara.	%		%	100 %	2,795,833,600						100 %	2,440,833,600	
5 01 03 2.01	<b>Koordinasi Perencanaan Bidang Pemerintahan dan Pembangunan Manusia</b>	Persentase rekomendasi pengendalian dokumen perencanaan perangkat daerah Bidang Pemerintahan dan Pembangunan Manusia (Renstra dan Renja) yang ditindaklanjuti	%		%	100 %	820,000,000						100 %	820,000,000	
5 01 03 2.01 01	Koordinasi Penyusunan Dokumen Perencanaan Pembangunan Daerah Bidang Pemerintahan (RPJPD, RPJMD dan RKPD)	Jumlah dokumen perencanaan perangkat daerah Subbidang Perencanaan Kesejahteraan Rakyat yang diverifikasi Jumlah pelaksanaan musrenbang/Rapat Koordinasi Teknis sesuai tema	35 dokumen 4 musrenban g			35 dokumen 4 musrenban g	300,000,000	Kota Malang, Klojen, Kiduldalem	[DANA UMUM] - PENDAPATAN ASLI DAERAH (PAD)	Memperkuat Stabilitas Polhukhankam Dan Transformasi Pelayanan Publik	Penyederhanaan perizinan, fleksibilitas birokrasi dan penguatan investasi untuk meningkatkan pendapatan asli daerah	Bappeda Kota Malang	35 dokumen 4 musrenba ng	300,000,000	Badan Perencanaan Pembangunan Daerah
5 01 03 2.01 02	Asistensi Penyusunan Dokumen Perencanaan Pembangunan Perangkat Daerah Bidang Pemerintahan	Jumlah dokumen perencanaan perangkat daerah Subbidang Perencanaan Pemerintahan yang diverifikasi	25 dokumen			25 dokumen	170,000,000	Kota Malang, Klojen, Kiduldalem	[DANA UMUM] - PENDAPATAN ASLI DAERAH (PAD)	Memperkuat Stabilitas Polhukhankam Dan Transformasi Pelayanan Publik	Penyederhanaan perizinan, fleksibilitas birokrasi dan penguatan investasi untuk meningkatkan pendapatan asli daerah	Bappeda Kota Malang	25 dokumen	170,000,000	Badan Perencanaan Pembangunan Daerah

**Penetapan Rencana Kerja Pemerintah Daerah (RKPD)  
Kota Malang  
Tahun 2022**

Kode	Urusan/ Bidang Urusan/ Program/ Kegiatan/ Sub Kegiatan	Indikator Program/ Kegiatan/ Sub Kegiatan	Target Akhir Periode RPJMD	Realisasi Capaian RKPD Tahun 2020	Prakiraan Capaian Target RKPD Tahun 2021	Capaian Kinerja dan Kerangka Pendanaan						Kelompok Sasaran	Prakiraan Maju Rencana Tahun 2023		Perangkat Daerah Penanggung Jawab
						Target 2022	Pagu Indikatif	Lokasi	Sumber Dana	Prioritas			Target	Pagu Indikatif	
										Nasional	Daerah				
5 01 03 2.01 03	Pelaksanaan Monitoring dan Evaluasi Penyusunan Dokumen Perencanaan Pembangunan Perangkat Daerah Bidang Pemerintahan	Jumlah dokumen monitoring dan evaluasi Subbidang Perencanaan Kesejahteraan Rakyat	3 dokumen			3 dokumen	90,000,000	Kota Malang, Klojen, Kiduldalem	[DANA UMUM] - PENDAPATAN ASLI DAERAH (PAD)	Memperkuat Stabilitas Polhukhankam Dan Transformasi Pelayanan Publik	Penyederhanaan perizinan, fleksibilitas birokrasi dan penguatan investasi untuk meningkatkan pendapatan asli daerah	Bappeda Kota Malang	3 dokumen	90,000,000	Badan Perencanaan Pembangunan Daerah
5 01 03 2.01 06	Asistensi Penyusunan Dokumen Perencanaan Pembangunan Perangkat Daerah Bidang Pembangunan Manusia	Jumlah dokumen perencanaan perangkat daerah Subbidang Perencanaan Pembangunan Manusia yang diverifikasi	10 dokumen			10 dokumen	200,000,000	Kota Malang, Klojen, Kiduldalem	[DANA UMUM] - PENDAPATAN ASLI DAERAH (PAD)	Memperkuat Stabilitas Polhukhankam Dan Transformasi Pelayanan Publik	Penyederhanaan perizinan, fleksibilitas birokrasi dan penguatan investasi untuk meningkatkan pendapatan asli daerah	Bappeda Kota Malang	10 dokumen	200,000,000	Badan Perencanaan Pembangunan Daerah
5 01 03 2.01 07	Pelaksanaan Monitoring dan Evaluasi Penyusunan Dokumen Perencanaan Pembangunan Perangkat Daerah Bidang Pembangunan Manusia	Jumlah dokumen monitoring dan evaluasi Subbidang Perencanaan Pembangunan Manusia	1 dokumen			1 dokumen	60,000,000	Kota Malang, Klojen, Kiduldalem	[DANA UMUM] - PENDAPATAN ASLI DAERAH (PAD)	Memperkuat Stabilitas Polhukhankam Dan Transformasi Pelayanan Publik	Penyederhanaan perizinan, fleksibilitas birokrasi dan penguatan investasi untuk meningkatkan pendapatan asli daerah	Bappeda Kota Malang	1 dokumen	60,000,000	Badan Perencanaan Pembangunan Daerah
5 01 03 2.02	<b>Koordinasi Perencanaan Bidang Perekonomian dan SDA (Sumber Daya Alam)</b>	Persentase rekomendasi pengendalian dokumen perencanaan perangkat daerah Bidang Perekonomian dan Sumber Daya Alam (Renstra dan Renja) yang ditindaklanjuti	%		%	100 %	<b>613,823,600</b>						100 %	<b>613,823,600</b>	
5 01 03 2.02 01	Koordinasi Penyusunan Dokumen Perencanaan Pembangunan Daerah Bidang Perekonomian (RPJPD, RPJMD dan RKPD)	Jumlah dokumen perencanaan perangkat daerah Subbidang Perencanaan Penanaman Modal Pariwisata yang diverifikasi Jumlah pelaksanaan musrenbang/Rapat Koordinasi Teknis sesuai tema	10 dokumen 1 musrenban g			10 dokumen 1 musrenban g	215,630,000	Kota Malang, Klojen, Kiduldalem	[DANA UMUM] - PENDAPATAN ASLI DAERAH (PAD)	Memperkuat Stabilitas Polhukhankam Dan Transformasi Pelayanan Publik	Penyederhanaan perizinan, fleksibilitas birokrasi dan penguatan investasi untuk meningkatkan pendapatan asli daerah	Bappeda Kota Malang	10 dokumen 1 musrenba ng	215,630,000	Badan Perencanaan Pembangunan Daerah
5 01 03 2.02 02	Asistensi Penyusunan Dokumen Perencanaan Pembangunan Perangkat Daerah Bidang Perekonomian	Jumlah dokumen perencanaan perangkat daerah Subbidang Perencanaan Ekonomi dan Keuangan yang diverifikasi	15 dokumen			15 dokumen	92,321,200	Kota Malang, Klojen, Kiduldalem	[DANA UMUM] - PENDAPATAN ASLI DAERAH (PAD)	Memperkuat Stabilitas Polhukhankam Dan Transformasi Pelayanan Publik	Penyederhanaan perizinan, fleksibilitas birokrasi dan penguatan investasi untuk meningkatkan pendapatan asli daerah	Bappeda Kota Malang	15 dokumen	92,321,200	Badan Perencanaan Pembangunan Daerah

**Penetapan Rencana Kerja Pemerintah Daerah (RKPD)  
Kota Malang  
Tahun 2022**

Kode	Urusan/ Bidang Urusan/ Program/ Kegiatan/ Sub Kegiatan	Indikator Program/ Kegiatan/ Sub Kegiatan	Target Akhir Periode RPJMD	Realisasi Capaian RKPD Tahun 2020	Prakiraan Capaian Target RKPD Tahun 2021	Capaian Kinerja dan Kerangka Pendanaan						Kelompok Sasaran	Prakiraan Maju Rencana Tahun 2023		Perangkat Daerah Penanggung Jawab
						Target 2022	Pagu Indikatif	Lokasi	Sumber Dana	Prioritas			Target	Pagu Indikatif	
										Nasional	Daerah				
5 01 03 2.02 03	Pelaksanaan Monitoring dan Evaluasi Penyusunan Dokumen Perencanaan Pembangunan Perangkat Daerah Bidang Perekonomian	Jumlah dokumen monitoring dan evaluasi Subbidang Perencanaan Ekonomi dan Keuangan	1 dokumen			1 dokumen	155,351,200	Kota Malang, Klojen, Kiduldalem	[DANA UMUM] - PENDAPATAN ASLI DAERAH (PAD)	Memperkuat Stabilitas Polhukhankam Dan Transformasi Pelayanan Publik	Penyederhanaan perizinan, fleksibilitas birokrasi dan penguatan investasi untuk meningkatkan pendapatan asli daerah	Bappeda Kota Malang	1 dokumen	155,351,200	Badan Perencanaan Pembangunan Daerah
5 01 03 2.02 04	Koordinasi Pelaksanaan Sinergitas dan Harmonisasi Perencanaan Pembangunan Daerah Bidang Perekonomian	Jumlah pelaksanaan musrenbang/Rapat Koordinasi Teknis sesuai tema Jumlah pelaksanaan musrenbang/Rapat Koordinasi Teknis sesuai tema	1 musrenbang 1 rakortek			1 musrenbang 1 rakortek	74,464,000	Kota Malang, Klojen, Kiduldalem	[DANA UMUM] - PENDAPATAN ASLI DAERAH (PAD)	Memperkuat Stabilitas Polhukhankam Dan Transformasi Pelayanan Publik	Penyederhanaan perizinan, fleksibilitas birokrasi dan penguatan investasi untuk meningkatkan pendapatan asli daerah	Bappeda Kota Malang	1 musrenbang 1 rakortek	74,464,000	Badan Perencanaan Pembangunan Daerah
5 01 03 2.02 06	Asistensi Penyusunan Dokumen Perencanaan Pembangunan Perangkat Daerah Bidang SDA	Jumlah dokumen perencanaan perangkat daerah Subbidang Perencanaan Sumber Daya Alam yang diverifikasi	10 dokumen			10 dokumen	46,057,200	Kota Malang, Klojen, Kiduldalem	[DANA UMUM] - PENDAPATAN ASLI DAERAH (PAD)	Memperkuat Stabilitas Polhukhankam Dan Transformasi Pelayanan Publik	Penyederhanaan perizinan, fleksibilitas birokrasi dan penguatan investasi untuk meningkatkan pendapatan asli daerah	Bappeda Kota Malang	10 dokumen	46,057,200	Badan Perencanaan Pembangunan Daerah
5 01 03 2.02 08	Koordinasi Pelaksanaan Sinergitas dan Harmonisasi Perencanaan Pembangunan Daerah Bidang SDA	Jumlah pelaksanaan musrenbang/Rapat Koordinasi Teknis sesuai tema	1 Rakortek			1 Rakortek	30,000,000	Kota Malang, Klojen, Kiduldalem	[DANA UMUM] - PENDAPATAN ASLI DAERAH (PAD)	Memperkuat Stabilitas Polhukhankam Dan Transformasi Pelayanan Publik	Penyederhanaan perizinan, fleksibilitas birokrasi dan penguatan investasi untuk meningkatkan pendapatan asli daerah	Bappeda Kota Malang	1 Rakortek	30,000,000	Badan Perencanaan Pembangunan Daerah
5 01 03 2.03	<b>Koordinasi Perencanaan Bidang Infrastruktur dan Kewilayahan</b>	Persentase rekomendasi pengendalian dokumen perencanaan perangkat daerah Bidang Infrastruktur dan Kewilayahan (Renstra dan Renja) yang ditindaklanjuti	%		%	100 %	<b>1,362,010,000</b>						100 %	<b>1,007,010,000</b>	
5 01 03 2.03 01	Koordinasi Penyusunan Dokumen Perencanaan Pembangunan Daerah Bidang Infrastruktur (RPJPD, RPJMD dan RKPD)	Jumlah dokumen perencanaan perangkat daerah Subbidang Perencanaan Perhubungan dan Komunikasi Informatika yang diverifikasi Jumlah pelaksanaan musrenbang/Rapat Koordinasi Teknis sesuai tema	10 Dokumen 1 Rakortek			10 Dokumen 1 Rakortek	100,030,000	Kota Malang, Klojen, Kiduldalem	[DANA UMUM] - PENDAPATAN ASLI DAERAH (PAD)		Percepatan pembangunan infrastruktur penunjang perekonomian yang beririsan dengan prioritas nasional dan penyelesaian masalah prioritas kota	Bappeda Kota Malang	10 Dokumen 1 Rakortek	100,030,000	Badan Perencanaan Pembangunan Daerah

**Penetapan Rencana Kerja Pemerintah Daerah (RKPD)  
Kota Malang  
Tahun 2022**

Kode	Urusan/ Bidang Urusan/ Program/ Kegiatan/ Sub Kegiatan	Indikator Program/ Kegiatan/ Sub Kegiatan	Target Akhir Periode RPJMD	Realisasi Capaian RKPD Tahun 2020	Prakiraan Capaian Target RKPD Tahun 2021	Capaian Kinerja dan Kerangka Pendanaan						Kelompok Sasaran	Prakiraan Maju Rencana Tahun 2023		Perangkat Daerah Penanggung Jawab
						Target 2022	Pagu Indikatif	Lokasi	Sumber Dana	Prioritas			Target	Pagu Indikatif	
										Nasional	Daerah				
5 01 03 2.03 02	Asistensi Penyusunan Dokumen Perencanaan Pembangunan Perangkat Daerah Bidang Infrastruktur	Jumlah dokumen perencanaan perangkat daerah Subbidang Perencanaan Infrastruktur yang diverifikasi	5 Dokumen			5 Dokumen	93,500,000	Kota Malang, Klojen, Kiduldalem	[DANA UMUM] - PENDAPATAN ASLI DAERAH (PAD)	Percepatan pembangunan infrastruktur penunjang perekonomian yang beririsan dengan prioritas nasional dan penyelesaian masalah prioritas kota	Bappeda Kota Malang	5 Dokumen	93,500,000	Badan Perencanaan Pembangunan Daerah	
5 01 03 2.03 03	Pelaksanaan Monitoring dan Evaluasi Penyusunan Dokumen Perencanaan Pembangunan Perangkat Daerah Bidang Infrastruktur	Jumlah dokumen monitoring dan evaluasi Subbidang Perencanaan Infrastruktur	7 Dokumen			7 Dokumen	200,000,000	Kota Malang, Klojen, Kiduldalem	[DANA UMUM] - PENDAPATAN ASLI DAERAH (PAD)	Percepatan pembangunan infrastruktur penunjang perekonomian yang beririsan dengan prioritas nasional dan penyelesaian masalah prioritas kota	Bappeda Kota Malang	7 Dokumen	200,000,000	Badan Perencanaan Pembangunan Daerah	
5 01 03 2.03 04	Koordinasi Pelaksanaan Sinergitas dan Harmonisasi Perencanaan Pembangunan Daerah Bidang Infrastruktur	Jumlah pelaksanaan musrenbang/Rapat Koordinasi Teknis sesuai tema	1 Rakortek			1 Rakortek	55,480,000	Kota Malang, Klojen, Kiduldalem	[DANA UMUM] - PENDAPATAN ASLI DAERAH (PAD)	Percepatan pembangunan infrastruktur penunjang perekonomian yang beririsan dengan prioritas nasional dan penyelesaian masalah prioritas kota	Bappeda Kota Malang	1 Rakortek	55,480,000	Badan Perencanaan Pembangunan Daerah	
5 01 03 2.03 06	Asistensi Penyusunan Dokumen Perencanaan Pembangunan Perangkat Daerah Bidang Kewilayahan	Jumlah dokumen perencanaan perangkat daerah Subbidang Perencanaan Kewilayahan yang diverifikasi	25 Dokumen			25 Dokumen	270,000,000	Kota Malang, Klojen, Kiduldalem	[DANA UMUM] - PENDAPATAN ASLI DAERAH (PAD)	Percepatan pembangunan infrastruktur penunjang perekonomian yang beririsan dengan prioritas nasional dan penyelesaian masalah prioritas kota	Bappeda Kota Malang	25 Dokumen	270,000,000	Badan Perencanaan Pembangunan Daerah	

**Penetapan Rencana Kerja Pemerintah Daerah (RKPD)  
Kota Malang  
Tahun 2022**

Kode	Urusan/ Bidang Urusan/ Program/ Kegiatan/ Sub Kegiatan	Indikator Program/ Kegiatan/ Sub Kegiatan	Target Akhir Periode RPJMD	Realisasi Capaian RKPD Tahun 2020	Prakiraan Capaian Target RKPD Tahun 2021	Capaian Kinerja dan Kerangka Pendanaan						Kelompok Sasaran	Prakiraan Maju Rencana Tahun 2023		Perangkat Daerah Penanggung Jawab
						Target 2022	Pagu Indikatif	Lokasi	Sumber Dana	Prioritas			Target	Pagu Indikatif	
										Nasional	Daerah				
5 01 03 2.03 07	Pelaksanaan Monitoring dan Evaluasi Penyusunan Dokumen Perencanaan Pembangunan Perangkat Daerah Bidang Kewilayahan	Jumlah dokumen monitoring dan evaluasi Subbidang Perencanaan Kewilayahan	1 dokumen			1 dokumen	600,000,000	Kota Malang, Klojen, Kiduldalem	[DANA UMUM] - PENDAPATAN ASLI DAERAH (PAD)	Percepatan pembangunan infrastruktur penunjang perekonomian yang beririsan dengan prioritas nasional dan penyelesaian masalah prioritas kota Percepatan pembangunan infrastruktur penunjang perekonomian yang beririsan dengan prioritas nasional dan penyelesaian masalah prioritas kota	Bappeda Kota Malang	1 dokumen	245,000,000	Badan Perencanaan Pembangunan Daerah	
5 01 03 2.03 08	Koordinasi Pelaksanaan Sinergitas dan Harmonisasi Perencanaan Pembangunan Daerah Bidang Kewilayahan	Jumlah pelaksanaan musrenbang/ Rapat Koordinasi Teknis sesuai tema	1 Rakortek			1 Rakortek	43,000,000	Kota Malang, Klojen, Kiduldalem	[DANA UMUM] - PENDAPATAN ASLI DAERAH (PAD)	Penyederhanaan perizinan, fleksibilitas birokrasi dan penguatan investasi untuk meningkatkan pendapatan asli daerah	Bappeda Kota Malang	1 Rakortek	43,000,000	Badan Perencanaan Pembangunan Daerah	
<b>5 05</b>	<b>PENELITIAN DAN PENGEMBANGAN</b>						<b>2,057,310,000</b>						<b>2,057,310,000</b>		
<b>5 05 02</b>	<b>PROGRAM PENELITIAN DAN PENGEMBANGAN DAERAH</b>	Persentase implementasi rencana kelitbangan	%		%	70 %	<b>2,057,310,000</b>						70 %	<b>2,057,310,000</b>	
5 05 02 2.01	Penelitian dan Pengembangan Bidang Penyelenggaraan Pemerintahan dan Pengkajian Peraturan	Jumlah dokumen penelitian dan pengembangan bidang penyelenggaraan pemerintahan dan pengkajian peraturan	dokumen		dokumen	1 dokumen	<b>1,252,280,000</b>						1 dokumen	<b>1,252,280,000</b>	
5 05 02 2.01 01	Fasilitasi, Pelaksanaan dan Evaluasi Penelitian dan Pengembangan Bidang Penyelenggaraan Otonomi Daerah	Jumlah dokumen fasilitasi, pelaksanaan dan evaluasi penelitian dan pengembangan bidang penyelenggaraan otonomi daerah	1 dokumen			1 dokumen	1,252,280,000	Kota Malang, Klojen, Kiduldalem	[DANA UMUM] - PENDAPATAN ASLI DAERAH (PAD)	Memperkuat Stabilitas Polhukhankam Dan Transformasi Pelayanan Publik	Penyederhanaan perizinan, fleksibilitas birokrasi dan penguatan investasi untuk meningkatkan pendapatan asli daerah	Bappeda Kota Malang	1 dokumen	1,252,280,000	Badan Perencanaan Pembangunan Daerah
5 05 02 2.02	Penelitian dan Pengembangan Bidang Sosial dan Kependudukan	Jumlah dokumen penelitian dan pengembangan bidang Sosial dan Kependudukan	dokumen		dokumen	1 dokumen	<b>173,000,000</b>						1 dokumen	<b>173,000,000</b>	

**Penetapan Rencana Kerja Pemerintah Daerah (RKPD)  
Kota Malang  
Tahun 2022**

Kode	Urusan/ Bidang Urusan/ Program/ Kegiatan/ Sub Kegiatan	Indikator Program/ Kegiatan/ Sub Kegiatan	Target Akhir Periode RPJMD	Realisasi Capaian RKPD Tahun 2020	Prakiraan Capaian Target RKPD Tahun 2021	Capaian Kinerja dan Kerangka Pendanaan						Kelompok Sasaran	Prakiraan Maju Rencana Tahun 2023		Perangkat Daerah Penanggung Jawab
						Target 2022	Pagu Indikatif	Lokasi	Sumber Dana	Prioritas			Target	Pagu Indikatif	
										Nasional	Daerah				
5 05 02 2.02 01	Penelitian dan Pengembangan Bidang Aspek-Aspek Sosial	Jumlah dokumen penelitian dan pengembangan bidang aspek-aspek sosial	1 dokumen			1 dokumen	173,000,000	Kota Malang, Klojen, Kiduldalem	[DANA UMUM] - PENDAPATAN ASLI DAERAH (PAD)	Memperkuat Stabilitas Polhukhankam Dan Transformasi Pelayanan Publik	Penyederhanaan perizinan, fleksibilitas birokrasi dan penguatan investasi untuk meningkatkan pendapatan asli daerah	Bappeda Kota Malang	1 dokumen	173,000,000	Badan Perencanaan Pembangunan Daerah
5 05 02 2.03	<b>Penelitian dan Pengembangan Bidang Ekonomi dan Pembangunan</b>	Jumlah dokumen Penelitian dan Pengembangan Bidang Ekonomi dan Bidang Infrastruktur dan Kewilayahan	dokumen		dokumen	3 dokumen	<b>485,030,000</b>						3 dokumen	<b>485,030,000</b>	
5 05 02 2.03 02	Penelitian dan Pengembangan Perindustrian dan Perdagangan	Jumlah dokumen Penelitian dan Pengembangan Perindustrian dan Perdagangan	2 dokumen			2 dokumen	376,000,000	Kota Malang, Klojen, Kiduldalem	[DANA UMUM] - PENDAPATAN ASLI DAERAH (PAD)	Memperkuat Stabilitas Polhukhankam Dan Transformasi Pelayanan Publik	Penyederhanaan perizinan, fleksibilitas birokrasi dan penguatan investasi untuk meningkatkan pendapatan asli daerah	Bappeda Kota Malang	2 dokumen	376,000,000	Badan Perencanaan Pembangunan Daerah
5 05 02 2.03 09	Penelitian dan Pengembangan Pekerjaan Umum	Jumlah dokumen Penelitian dan Pengembangan Pekerjaan Umum	1 dokumen			1 dokumen	109,030,000	Kota Malang, Klojen, Kiduldalem	[DANA UMUM] - PENDAPATAN ASLI DAERAH (PAD)	Memperkuat Stabilitas Polhukhankam Dan Transformasi Pelayanan Publik	Penyederhanaan perizinan, fleksibilitas birokrasi dan penguatan investasi untuk meningkatkan pendapatan asli daerah	Bappeda Kota Malang	1 dokumen	109,030,000	Badan Perencanaan Pembangunan Daerah
5 05 02 2.04	<b>Pengembangan Inovasi dan Teknologi</b>	Jumlah dokumen Pengembangan Inovasi dan Teknologi	dokumen		dokumen	2 dokumen	<b>147,000,000</b>						2 dokumen	<b>147,000,000</b>	
5 05 02 2.04 03	Diseminasi Jenis, Prosedur dan Metode Penyelenggaraan Pemerintahan Daerah Yang Bersifat Inovatif	Jumlah dokumen penelitian dan pengembangan bidang inovasi	1 dokumen			1 dokumen	72,000,000	Kota Malang, Klojen, Kiduldalem	[DANA UMUM] - PENDAPATAN ASLI DAERAH (PAD)	Memperkuat Stabilitas Polhukhankam Dan Transformasi Pelayanan Publik	Penyederhanaan perizinan, fleksibilitas birokrasi dan penguatan investasi untuk meningkatkan pendapatan asli daerah	Bappeda Kota Malang	1 dokumen	72,000,000	Badan Perencanaan Pembangunan Daerah
5 05 02 2.04 04	Sosialisasi dan Diseminasi Hasil-Hasil Kelitbangan	Jumlah dokumen publikasi/ sosialisasi/ fasilitasi/ pendampingan hasil penelitian dan pengembangan	2 jurnal penelitian			2 jurnal penelitian	75,000,000	Kota Malang, Klojen, Kiduldalem	[DANA UMUM] - PENDAPATAN ASLI DAERAH (PAD)	Memperkuat Stabilitas Polhukhankam Dan Transformasi Pelayanan Publik	Penyederhanaan perizinan, fleksibilitas birokrasi dan penguatan investasi untuk meningkatkan pendapatan asli daerah	Bappeda Kota Malang	2 jurnal penelitian	75,000,000	Badan Perencanaan Pembangunan Daerah
<b>TOTAL</b>							<b>16,933,188,233</b>							<b>16,199,020,033</b>	

**Penetapan Rencana Kerja Pemerintah Daerah (RKPD)  
Kota Malang  
Tahun 2022**

Kode	Urusan/ Bidang Urusan/ Program/ Kegiatan/ Sub Kegiatan	Indikator Program/ Kegiatan/ Sub Kegiatan	Target Akhir Periode RPJMD	Realisasi Capaian RKPD Tahun 2020	Prakiraan Capaian Target RKPD Tahun 2021	Capaian Kinerja dan Kerangka Pendanaan						Kelompok Sasaran	Prakiraan Maju Rencana Tahun 2023		Perangkat Daerah Penanggung Jawab					
						Target 2022	Pagu Indikatif	Lokasi	Sumber Dana	Prioritas			Target	Pagu Indikatif						
										Nasional	Daerah									
5						<b>UNSUR PENUNJANG URUSAN PEMERINTAHAN</b>														
5	02						<b>56,601,162,351</b>						<b>82,669,031,874</b>							
5	02	01					<b>26,302,987,647</b>					100 %	<b>34,904,925,241</b>							
5	02	01	2.01				<b>238,698,500</b>					100 %	<b>339,274,500</b>							
5	02	01	2.01	01		Penyusunan Dokumen Perencanaan Perangkat Daerah	Jumlah dokumen Renstra dan dokumen Renja yang disusun	2 dokumen			2 dokumen	143,970,000	Kota Malang, Semua Kecamatan, Semua Kelurahan	[DANA UMUM] - PENDAPATAN ASLI DAERAH (PAD)	Memperkuat Stabilitas Polhukhankam Dan Transformasi Pelayanan Publik	Penyederhanaan perizinan, fleksibilitas birokrasi dan penguatan investasi untuk meningkatkan pendapatan asli daerah	BKAD	2 dokumen	209,870,000	Badan Keuangan dan Aset Daerah
5	02	01	2.01	06		Koordinasi dan Penyusunan Laporan Capaian Kinerja dan Ikhtisar Realisasi Kinerja SKPD	Jumlah dokumen laporan capaian kinerja dan ikhtisar realisasi kinerja	8 dokumen			8 dokumen	48,114,000	Kota Malang, Semua Kecamatan, Semua Kelurahan	[DANA UMUM] - PENDAPATAN ASLI DAERAH (PAD)	Memperkuat Stabilitas Polhukhankam Dan Transformasi Pelayanan Publik	Penyederhanaan perizinan, fleksibilitas birokrasi dan penguatan investasi untuk meningkatkan pendapatan asli daerah	BKAD	8 dokumen	82,790,000	Badan Keuangan dan Aset Daerah
5	02	01	2.01	07		Evaluasi Kinerja Perangkat Daerah	Jumlah dokumen evaluasi kinerja	2 dokumen			2 dokumen	46,614,500	Kota Malang, Semua Kecamatan, Semua Kelurahan	[DANA UMUM] - PENDAPATAN ASLI DAERAH (PAD)	Memperkuat Stabilitas Polhukhankam Dan Transformasi Pelayanan Publik	Penyederhanaan perizinan, fleksibilitas birokrasi dan penguatan investasi untuk meningkatkan pendapatan asli daerah	BKAD	2 dokumen	46,614,500	Badan Keuangan dan Aset Daerah
5	02	01	2.02			<b>Administrasi Keuangan Perangkat Daerah</b>	Persentase dokumen perencanaan, keuangan dan pelaporan yang disusun tepat waktu	%			100 %	<b>21,471,076,847</b>						100 %	<b>29,454,667,441</b>	
5	02	01	2.02	01		Penyediaan Gaji dan Tunjangan ASN	Jumlah dokumen gaji dan tunjangan ASN	12 dokumen			12 dokumen	21,393,411,847	Kota Malang, Semua Kecamatan, Semua Kelurahan	[DANA UMUM] - PENDAPATAN ASLI DAERAH (PAD) [DANA UMUM] - Dana Transfer Umum-Dana Alokasi Umum	Memperkuat Stabilitas Polhukhankam Dan Transformasi Pelayanan Publik	Penyederhanaan perizinan, fleksibilitas birokrasi dan penguatan investasi untuk meningkatkan pendapatan asli daerah	BKAD	12 dokumen	29,357,002,441	Badan Keuangan dan Aset Daerah



**Penetapan Rencana Kerja Pemerintah Daerah (RKPD)  
Kota Malang  
Tahun 2022**

Kode	Urusan/ Bidang Urusan/ Program/ Kegiatan/ Sub Kegiatan	Indikator Program/ Kegiatan/ Sub Kegiatan	Target Akhir Periode RPJMD	Realisasi Capaian RKPD Tahun 2020	Prakiraan Capaian Target RKPD Tahun 2021	Capaian Kinerja dan Kerangka Pendanaan						Kelompok Sasaran	Prakiraan Maju Rencana Tahun 2023		Perangkat Daerah Penanggung Jawab
						Target 2022	Pagu Indikatif	Lokasi	Sumber Dana	Prioritas			Target	Pagu Indikatif	
										Nasional	Daerah				
5 02 01 2.02 03	Pelaksanaan Penatausahaan dan Pengujian/Verifikasi Keuangan SKPD	Jumlah dokumen Surat Permintaan Membayar (SPM) yang diterbitkan	500 SPM			500 SPM	77,665,000	Kota Malang, Semua Kecamatan, Semua Kelurahan	[DANA UMUM] - PENDAPATAN ASLI DAERAH (PAD)	Memperkuat Stabilitas Polhukhankam Dan Transformasi Pelayanan Publik	Penyederhanaan perizinan, fleksibilitas birokrasi dan penguatan investasi untuk meningkatkan pendapatan asli daerah	BKAD	500 SPM	97,665,000	Badan Keuangan dan Aset Daerah
5 02 01 2.03	<b>Administrasi Barang Milik Daerah pada Perangkat Daerah</b>	Persentase dokumen perencanaan, keuangan dan pelaporan yang disusun tepat waktu	%		%	100 %	<b>104,130,000</b>						100 %	<b>104,130,000</b>	
5 02 01 2.03 02	Pengamanan Barang Milik Daerah SKPD	Jumlah barang milik daerah yang mendapatkan jasa jaminan barang milik daerah	23 unit			23 unit	73,490,000	Kota Malang, Semua Kecamatan, Semua Kelurahan	[DANA UMUM] - PENDAPATAN ASLI DAERAH (PAD)	Memperkuat Stabilitas Polhukhankam Dan Transformasi Pelayanan Publik	Penyederhanaan perizinan, fleksibilitas birokrasi dan penguatan investasi untuk meningkatkan pendapatan asli daerah	BKAD	23 unit	73,490,000	Badan Keuangan dan Aset Daerah
5 02 01 2.03 06	Penatausahaan Barang Milik Daerah pada SKPD	Jumlah dokumen pelaporan barang milik daerah	2 dokumen			2 dokumen	30,640,000	Kota Malang, Semua Kecamatan, Semua Kelurahan	[DANA UMUM] - PENDAPATAN ASLI DAERAH (PAD)	Memperkuat Stabilitas Polhukhankam Dan Transformasi Pelayanan Publik	Penyederhanaan perizinan, fleksibilitas birokrasi dan penguatan investasi untuk meningkatkan pendapatan asli daerah	BKAD	2 dokumen	30,640,000	Badan Keuangan dan Aset Daerah
5 02 01 2.05	<b>Administrasi Kepegawaian Perangkat Daerah</b>	Nilai survey kepuasan internal	Nilai SKM		Nilai SKM	80.6 Nilai SKM	<b>366,352,000</b>						80.6 Nilai SKM	<b>637,191,600</b>	
5 02 01 2.05 10	Sosialisasi Peraturan Perundang-Undangan	Jumlah Peserta Sosialisasi	100 orang			100 orang	64,640,000	Kota Malang, Semua Kecamatan, Semua Kelurahan	[DANA UMUM] - PENDAPATAN ASLI DAERAH (PAD)	Memperkuat Stabilitas Polhukhankam Dan Transformasi Pelayanan Publik	Penyederhanaan perizinan, fleksibilitas birokrasi dan penguatan investasi untuk meningkatkan pendapatan asli daerah	BKAD	100 orang	164,640,000	Badan Keuangan dan Aset Daerah
5 02 01 2.05 11	Bimbingan Teknis Implementasi Peraturan Perundang-Undangan	Jumlah Peserta Bimbingan Teknis	140 orang			140 orang	301,712,000	Kota Malang, Semua Kecamatan, Semua Kelurahan	[DANA UMUM] - PENDAPATAN ASLI DAERAH (PAD)	Memperkuat Stabilitas Polhukhankam Dan Transformasi Pelayanan Publik	Penyederhanaan perizinan, fleksibilitas birokrasi dan penguatan investasi untuk meningkatkan pendapatan asli daerah	BKAD	140 orang	472,551,600	Badan Keuangan dan Aset Daerah
5 02 01 2.06	<b>Administrasi Umum Perangkat Daerah</b>	Persentase Ketersediaan Sarana dan Prasarana Kantor	%		%	100 %	<b>2,358,272,400</b>						100 %	<b>2,819,179,500</b>	

**Penetapan Rencana Kerja Pemerintah Daerah (RKPD)  
Kota Malang  
Tahun 2022**

Kode	Urusan/ Bidang Urusan/ Program/ Kegiatan/ Sub Kegiatan	Indikator Program/ Kegiatan/ Sub Kegiatan	Target Akhir Periode RPJMD	Realisasi Capaian RKPD Tahun 2020	Prakiraan Capaian Target RKPD Tahun 2021	Capaian Kinerja dan Kerangka Pendanaan						Kelompok Sasaran	Prakiraan Maju Rencana Tahun 2023		Perangkat Daerah Penanggung Jawab
						Target 2022	Pagu Indikatif	Lokasi	Sumber Dana	Prioritas			Target	Pagu Indikatif	
										Nasional	Daerah				
5.02.01.2.06.01	Penyediaan Komponen Instalasi Listrik/Penerangan Bangunan Kantor	Jumlah komponen instalasi listrik/penerangan bangunan kantor	6 jenis			6 jenis	59,600,000	Kota Malang, Semua Kecamatan, Semua Kelurahan	[DANA UMUM] - PENDAPATAN ASLI DAERAH (PAD)	Memperkuat Stabilitas Polhukhankam Dan Transformasi Pelayanan Publik	Penyederhanaan perizinan, fleksibilitas birokrasi dan penguatan investasi untuk meningkatkan pendapatan asli daerah	BKAD	6 jenis	54,888,700	Badan Keuangan dan Aset Daerah
5.02.01.2.06.02	Penyediaan Peralatan dan Perlengkapan Kantor	Jumlah alat tulis kantor yang tersedia	77 jenis			77 jenis	625,098,000	Kota Malang, Semua Kecamatan, Semua Kelurahan	[DANA UMUM] - PENDAPATAN ASLI DAERAH (PAD)	Memperkuat Stabilitas Polhukhankam Dan Transformasi Pelayanan Publik	Penyederhanaan perizinan, fleksibilitas birokrasi dan penguatan investasi untuk meningkatkan pendapatan asli daerah	BKAD	77 jenis	833,618,000	Badan Keuangan dan Aset Daerah
5.02.01.2.06.04	Penyediaan Bahan Logistik Kantor	Jumlah perkiraan kegiatan peringatan/kegiatan insidentil	1 kali			1 kali	23,332,800	Kota Malang, Semua Kecamatan, Semua Kelurahan	[DANA UMUM] - PENDAPATAN ASLI DAERAH (PAD)	Memperkuat Stabilitas Polhukhankam Dan Transformasi Pelayanan Publik	Penyederhanaan perizinan, fleksibilitas birokrasi dan penguatan investasi untuk meningkatkan pendapatan asli daerah	BKAD	1 kali	33,332,800	Badan Keuangan dan Aset Daerah
5.02.01.2.06.05	Penyediaan Barang Cetak dan Penggandaan	Jumlah barang cetakan dan penggandaan	6 jenis			6 jenis	126,545,000	Kota Malang, Semua Kecamatan, Semua Kelurahan	[DANA UMUM] - PENDAPATAN ASLI DAERAH (PAD)	Memperkuat Stabilitas Polhukhankam Dan Transformasi Pelayanan Publik	Penyederhanaan perizinan, fleksibilitas birokrasi dan penguatan investasi untuk meningkatkan pendapatan asli daerah	BKAD	6 jenis	126,545,000	Badan Keuangan dan Aset Daerah
5.02.01.2.06.06	Penyediaan Bahan Bacaan dan Peraturan Perundang-undangan	Jumlah bahan bacaan dan peraturan perundang-undangan	3 surat kabar			3 surat kabar	35,400,000	Kota Malang, Semua Kecamatan, Semua Kelurahan	[DANA UMUM] - PENDAPATAN ASLI DAERAH (PAD)	Memperkuat Stabilitas Polhukhankam Dan Transformasi Pelayanan Publik	Penyederhanaan perizinan, fleksibilitas birokrasi dan penguatan investasi untuk meningkatkan pendapatan asli daerah	BKAD	3 surat kabar	35,400,000	Badan Keuangan dan Aset Daerah
5.02.01.2.06.09	Penyelenggaraan Rapat Koordinasi dan Konsultasi SKPD	Jumlah rapat-rapat koordinasi dan konsultasi keluar daerah	120 kali			120 kali	1,488,296,600	Kota Malang, Semua Kecamatan, Semua Kelurahan	[DANA UMUM] - PENDAPATAN ASLI DAERAH (PAD)	Memperkuat Stabilitas Polhukhankam Dan Transformasi Pelayanan Publik	Penyederhanaan perizinan, fleksibilitas birokrasi dan penguatan investasi untuk meningkatkan pendapatan asli daerah	BKAD	120 kali	1,735,395,000	Badan Keuangan dan Aset Daerah
5.02.01.2.07	<b>Pengadaan Barang Milik Daerah Penunjang Urusan Pemerintah Daerah</b>	Persentase Ketersediaan Sarana dan Prasarana Kantor	%		%	100 %	<b>598,179,900</b>						100 %	<b>421,972,000</b>	

**Penetapan Rencana Kerja Pemerintah Daerah (RKPD)  
Kota Malang  
Tahun 2022**

Kode	Urusan/ Bidang Urusan/ Program/ Kegiatan/ Sub Kegiatan	Indikator Program/ Kegiatan/ Sub Kegiatan	Target Akhir Periode RPJMD	Realisasi Capaian RKPD Tahun 2020	Prakiraan Capaian Target RKPD Tahun 2021	Capaian Kinerja dan Kerangka Pendanaan						Kelompok Sasaran	Prakiraan Maju Rencana Tahun 2023		Perangkat Daerah Penanggung Jawab
						Target 2022	Pagu Indikatif	Lokasi	Sumber Dana	Prioritas			Target	Pagu Indikatif	
										Nasional	Daerah				
5.02.01.2.07.06	Pengadaan Peralatan dan Mesin Lainnya	Jumlah peralatan gedung kantor	6 jenis			6 jenis	574,020,900	Kota Malang, Semua Kecamatan, Semua Kelurahan	[DANA UMUM] - PENDAPATAN ASLI DAERAH (PAD)	Memperkuat Stabilitas Polhukhankam Dan Transformasi Pelayanan Publik	Penyederhanaan perizinan, fleksibilitas birokrasi dan penguatan investasi untuk meningkatkan pendapatan asli daerah	BKAD	6 jenis	421,972,000	Badan Keuangan dan Aset Daerah
5.02.01.2.07.10	Pengadaan Sarana dan Prasarana Gedung Kantor atau Bangunan Lainnya	Jumlah pengadaan sarana gedung kantor	2 jenis			2 jenis	24,159,000	Kota Malang, Semua Kecamatan, Semua Kelurahan	[DANA UMUM] - PENDAPATAN ASLI DAERAH (PAD)	Memperkuat Stabilitas Polhukhankam Dan Transformasi Pelayanan Publik	Penyederhanaan perizinan, fleksibilitas birokrasi dan penguatan investasi untuk meningkatkan pendapatan asli daerah	BKAD	2 jenis	0	Badan Keuangan dan Aset Daerah
5.02.01.2.08	<b>Penyediaan Jasa Penunjang Urusan Pemerintahan Daerah</b>	Persentase Ketersediaan Sarana dan Prasarana Kantor	%			100 %	<b>830,171,900</b>						100 %	<b>855,404,100</b>	
5.02.01.2.08.01	Penyediaan Jasa Surat Menyurat	Jumlah surat yang teradministrasi dengan baik	39000 surat			39000 surat	394,246,400	Kota Malang, Semua Kecamatan, Semua Kelurahan	[DANA UMUM] - PENDAPATAN ASLI DAERAH (PAD)	Memperkuat Stabilitas Polhukhankam Dan Transformasi Pelayanan Publik	Penyederhanaan perizinan, fleksibilitas birokrasi dan penguatan investasi untuk meningkatkan pendapatan asli daerah	BKAD	39000 surat	464,806,400	Badan Keuangan dan Aset Daerah
5.02.01.2.08.02	Penyediaan Jasa Komunikasi, Sumber Daya Air dan Listrik	Jumlah Bulan pembayaran belanja telepon dan internet	12 bulan			12 bulan	101,521,900	Kota Malang, Semua Kecamatan, Semua Kelurahan	[DANA UMUM] - PENDAPATAN ASLI DAERAH (PAD)	Memperkuat Stabilitas Polhukhankam Dan Transformasi Pelayanan Publik	Penyederhanaan perizinan, fleksibilitas birokrasi dan penguatan investasi untuk meningkatkan pendapatan asli daerah	BKAD	12 bulan	42,117,700	Badan Keuangan dan Aset Daerah
5.02.01.2.08.03	Penyediaan Jasa Peralatan dan Perlengkapan Kantor	Jumlah peralatan dan perlengkapan kantor	3 jenis			3 jenis	107,220,000	Kota Malang, Semua Kecamatan, Semua Kelurahan	[DANA UMUM] - PENDAPATAN ASLI DAERAH (PAD)	Memperkuat Stabilitas Polhukhankam Dan Transformasi Pelayanan Publik	Penyederhanaan perizinan, fleksibilitas birokrasi dan penguatan investasi untuk meningkatkan pendapatan asli daerah	BKAD	3 jenis	107,220,000	Badan Keuangan dan Aset Daerah
5.02.01.2.08.04	Penyediaan Jasa Pelayanan Umum Kantor	Luasan ruangan yang dibersihkan	1180 m2			1180 m2	227,183,600	Kota Malang, Semua Kecamatan, Semua Kelurahan	[DANA UMUM] - PENDAPATAN ASLI DAERAH (PAD)	Memperkuat Stabilitas Polhukhankam Dan Transformasi Pelayanan Publik	Penyederhanaan perizinan, fleksibilitas birokrasi dan penguatan investasi untuk meningkatkan pendapatan asli daerah	BKAD	1180 m2	241,260,000	Badan Keuangan dan Aset Daerah

**Penetapan Rencana Kerja Pemerintah Daerah (RKPD)  
Kota Malang  
Tahun 2022**

Kode	Urusan/ Bidang Urusan/ Program/ Kegiatan/ Sub Kegiatan	Indikator Program/ Kegiatan/ Sub Kegiatan	Target Akhir Periode RPJMD	Realisasi Capaian RKPD Tahun 2020	Prakiraan Capaian Target RKPD Tahun 2021	Capaian Kinerja dan Kerangka Pendanaan						Kelompok Sasaran	Prakiraan Maju Rencana Tahun 2023		Perangkat Daerah Penanggung Jawab
						Target 2022	Pagu Indikatif	Lokasi	Sumber Dana	Prioritas			Target	Pagu Indikatif	
										Nasional	Daerah				
5 02 01 2.09	<b>Pemeliharaan Barang Milik Daerah Penunjang Urusan Pemerintahan Daerah</b>	Persentase sarana dan prasarana dalam kondisi baik	%		%	100 %	336,106,100						100 %	273,106,100	
5 02 01 2.09 02	Penyediaan Jasa Pemeliharaan, Biaya Pemeliharaan, Pajak, dan Perizinan Kendaraan Dinas Operasional atau Lapangan	Jumlah kendaraan dinas/operasional yang dipelihara	38 unit			38 unit	336,106,100	Kota Malang, Semua Kecamatan, Semua Kelurahan	[DANA UMUM] - PENDAPATAN ASLI DAERAH (PAD)	Memperkuat Stabilitas Polhukhankam Dan Transformasi Pelayanan Publik	Penyederhanaan perizinan, fleksibilitas birokrasi dan penguatan investasi untuk meningkatkan pendapatan asli daerah	BKAD	38 unit	273,106,100	Badan Keuangan dan Aset Daerah
5 02 02	<b>PROGRAM PENGELOLAAN KEUANGAN DAERAH</b>	Persentase L/K SKPD Yang Berkualitas Mendukung Opini BPK RI	%		%	100 %	24,201,978,204						100 %	42,361,656,433	
5 02 02 2.01	<b>Koordinasi dan Penyusunan Rencana Anggaran Daerah</b>	persentase kesesuaian dokumen penganggaran dengan dokumen perencanaan	%		%	100 %	1,599,115,200						100 %	2,234,590,800	
5 02 02 2.01 01	Koordinasi dan Penyusunan KUA dan PPAS	Jumlah dokumen yang tersusun	2 dokumen			2 dokumen	210,446,200	Kota Malang, Semua Kecamatan, Semua Kelurahan	[DANA UMUM] - PENDAPATAN ASLI DAERAH (PAD)	Memperkuat Stabilitas Polhukhankam Dan Transformasi Pelayanan Publik	Penyederhanaan perizinan, fleksibilitas birokrasi dan penguatan investasi untuk meningkatkan pendapatan asli daerah	BKAD	2 dokumen	474,446,200	Badan Keuangan dan Aset Daerah
5 02 02 2.01 02	Koordinasi dan Penyusunan Perubahan KUA dan Perubahan PPAS	Jumlah dokumen yang tersusun	2 dokumen			2 dokumen	113,120,000	Kota Malang, Semua Kecamatan, Semua Kelurahan	[DANA UMUM] - PENDAPATAN ASLI DAERAH (PAD)	Memperkuat Stabilitas Polhukhankam Dan Transformasi Pelayanan Publik	Penyederhanaan perizinan, fleksibilitas birokrasi dan penguatan investasi untuk meningkatkan pendapatan asli daerah	BKAD	2 dokumen	113,120,000	Badan Keuangan dan Aset Daerah
5 02 02 2.01 03	Koordinasi, Penyusunan dan Verifikasi RKA-SKPD	Jumlah perangkat daerah yang mendapatkan asistensi	132 SKPD			132 SKPD	143,300,300	Kota Malang, Semua Kecamatan, Semua Kelurahan	[DANA UMUM] - PENDAPATAN ASLI DAERAH (PAD)	Memperkuat Stabilitas Polhukhankam Dan Transformasi Pelayanan Publik	Penyederhanaan perizinan, fleksibilitas birokrasi dan penguatan investasi untuk meningkatkan pendapatan asli daerah	BKAD	132 SKPD	143,300,300	Badan Keuangan dan Aset Daerah
5 02 02 2.01 04	Koordinasi, Penyusunan dan Verifikasi Perubahan RKA-SKPD	Jumlah perangkat daerah yang mendapatkan asistensi	132 SKPD			132 SKPD	143,300,300	Kota Malang, Semua Kecamatan, Semua Kelurahan	[DANA UMUM] - PENDAPATAN ASLI DAERAH (PAD)	Memperkuat Stabilitas Polhukhankam Dan Transformasi Pelayanan Publik	Penyederhanaan perizinan, fleksibilitas birokrasi dan penguatan investasi untuk meningkatkan pendapatan asli daerah	BKAD	132 SKPD	143,300,300	Badan Keuangan dan Aset Daerah

**Penetapan Rencana Kerja Pemerintah Daerah (RKPD)  
Kota Malang  
Tahun 2022**

Kode	Urusan/ Bidang Urusan/ Program/ Kegiatan/ Sub Kegiatan	Indikator Program/ Kegiatan/ Sub Kegiatan	Target Akhir Periode RPJMD	Realisasi Capaian RKPD Tahun 2020	Prakiraan Capaian Target RKPD Tahun 2021	Capaian Kinerja dan Kerangka Pendanaan						Kelompok Sasaran	Prakiraan Maju Rencana Tahun 2023		Perangkat Daerah Penanggung Jawab
						Target 2022	Pagu Indikatif	Lokasi	Sumber Dana	Prioritas			Target	Pagu Indikatif	
										Nasional	Daerah				
5 02 02 2.01 07	Koordinasi dan Penyusunan Peraturan Daerah tentang APBD dan Peraturan Kepala Daerah tentang Penjabaran APBD	Jumlah Ranperda yang tersusun Jumlah Ranperwal yang tersusun	1 Ranperda 1 Ranperwal			1 Ranperda 1 Ranperwal	286,101,400	Kota Malang, Semua Kecamatan, Semua Kelurahan	[DANA UMUM] - PENDAPATAN ASLI DAERAH (PAD)	Memperkuat Stabilitas Polhukhankam Dan Transformasi Pelayanan Publik	Penyederhanaan perizinan, fleksibilitas birokrasi dan penguatan investasi untuk meningkatkan pendapatan asli daerah	BKAD	1 Ranperda 1 Ranperwal	416,101,400	Badan Keuangan dan Aset Daerah
5 02 02 2.01 08	Koordinasi dan Penyusunan Peraturan Daerah tentang Perubahan APBD dan Peraturan Kepala Daerah tentang Penjabaran Perubahan APBD	Jumlah Ranperda yang tersusun Jumlah Ranperwal yang tersusun	1 Ranperda 1 Ranperwal			1 Ranperda 1 Ranperwal	130,395,000	Kota Malang, Semua Kecamatan, Semua Kelurahan	[DANA UMUM] - PENDAPATAN ASLI DAERAH (PAD)	Memperkuat Stabilitas Polhukhankam Dan Transformasi Pelayanan Publik	Penyederhanaan perizinan, fleksibilitas birokrasi dan penguatan investasi untuk meningkatkan pendapatan asli daerah	BKAD	1 Ranperda 1 Ranperwal	130,395,000	Badan Keuangan dan Aset Daerah
5 02 02 2.01 09	Koordinasi dan Penyusunan Regulasi serta Kebijakan Bidang Anggaran	Jumlah Ranperwal yang tersusun	6 Ranperwal			6 Ranperwal	258,870,000	Kota Malang, Semua Kecamatan, Semua Kelurahan	[DANA UMUM] - PENDAPATAN ASLI DAERAH (PAD)	Memperkuat Stabilitas Polhukhankam Dan Transformasi Pelayanan Publik	Penyederhanaan perizinan, fleksibilitas birokrasi dan penguatan investasi untuk meningkatkan pendapatan asli daerah	BKAD	6 Ranperwal	120,070,000	Badan Keuangan dan Aset Daerah
5 02 02 2.01 13	Pembinaan Penganggaran Daerah Pemerintah Kabupaten/Kota	Jumlah Peserta Pembinaan	132 orang			132 orang	313,582,000	Kota Malang, Semua Kecamatan, Semua Kelurahan	[DANA UMUM] - PENDAPATAN ASLI DAERAH (PAD)	Memperkuat Stabilitas Polhukhankam Dan Transformasi Pelayanan Publik	Penyederhanaan perizinan, fleksibilitas birokrasi dan penguatan investasi untuk meningkatkan pendapatan asli daerah	BKAD	132 orang	693,857,600	Badan Keuangan dan Aset Daerah
5 02 02 2.02	<b>Koordinasi dan Pengelolaan Perbendaharaan Daerah</b>	persentase kesesuaian proses penerbitan SP2D sesuai dengan ketentuan yang berlaku	%		%	100 %	<b>1,097,773,100</b>						100 %	<b>1,282,874,000</b>	
5 02 02 2.02 01	Koordinasi dan Pengelolaan Kas Daerah	Jumlah Dokumen laporan hasil penatausahaan keuangan	12 dokumen			12 dokumen	859,200,000	Kota Malang, Semua Kecamatan, Semua Kelurahan	[DANA UMUM] - PENDAPATAN ASLI DAERAH (PAD)	Memperkuat Stabilitas Polhukhankam Dan Transformasi Pelayanan Publik	Penyederhanaan perizinan, fleksibilitas birokrasi dan penguatan investasi untuk meningkatkan pendapatan asli daerah	BKAD	12 dokumen	892,200,000	Badan Keuangan dan Aset Daerah
5 02 02 2.02 03	Penyiapan, Pelaksanaan Pengendalian dan Penerbitan Anggaran Kas dan SPD	Jumlah dokumen arsip Perangkat Daerah yang tertata	28000 dokumen			28000 dokumen	121,804,000	Kota Malang, Semua Kecamatan, Semua Kelurahan	[DANA UMUM] - PENDAPATAN ASLI DAERAH (PAD)	Memperkuat Stabilitas Polhukhankam Dan Transformasi Pelayanan Publik	Penyederhanaan perizinan, fleksibilitas birokrasi dan penguatan investasi untuk meningkatkan pendapatan asli daerah	BKAD	28000 dokumen	121,804,000	Badan Keuangan dan Aset Daerah

**Penetapan Rencana Kerja Pemerintah Daerah (RKPD)  
Kota Malang  
Tahun 2022**

Kode	Urusan/ Bidang Urusan/ Program/ Kegiatan/ Sub Kegiatan	Indikator Program/ Kegiatan/ Sub Kegiatan	Target Akhir Periode RPJMD	Realisasi Capaian RKPD Tahun 2020	Prakiraan Capaian Target RKPD Tahun 2021	Capaian Kinerja dan Kerangka Pendanaan						Kelompok Sasaran	Prakiraan Maju Rencana Tahun 2023		Perangkat Daerah Penanggung Jawab
						Target 2022	Pagu Indikatif	Lokasi	Sumber Dana	Prioritas			Target	Pagu Indikatif	
										Nasional	Daerah				
5.02.02.2.02.10	Penyusunan Petunjuk Teknis Administrasi Keuangan yang Berkaitan dengan Penerimaan dan Pengeluaran Kas serta Penatausahaan dan Pertanggungjawaban Sub Kegiatan	Jumlah Ranperwal yang tersusun	1 Ranperwal			1 Ranperwal	51,460,000	Kota Malang, Semua Kecamatan, Semua Kelurahan	[DANA UMUM] - PENDAPATAN ASLI DAERAH (PAD)	Memperkuat Stabilitas Polhukhankam Dan Transformasi Pelayanan Publik	Penyederhanaan perizinan, fleksibilitas birokrasi dan penguatan investasi untuk meningkatkan pendapatan asli daerah	BKAD	1 Ranperwal	51,460,000	Badan Keuangan dan Aset Daerah
5.02.02.2.02.11	Pembinaan Penatausahaan Keuangan Pemerintah Kabupaten/Kota	Jumlah Peserta Pembinaan	190 orang			190 orang	65,309,100	Kota Malang, Semua Kecamatan, Semua Kelurahan	[DANA UMUM] - PENDAPATAN ASLI DAERAH (PAD)	Memperkuat Stabilitas Polhukhankam Dan Transformasi Pelayanan Publik	Penyederhanaan perizinan, fleksibilitas birokrasi dan penguatan investasi untuk meningkatkan pendapatan asli daerah	BKAD	190 orang	217,410,000	Badan Keuangan dan Aset Daerah
5.02.02.2.03	<b>Koordinasi dan Pelaksanaan Akuntansi dan Pelaporan Keuangan Daerah</b>	Persentase L/K SKPD yang sesuai Standar Akuntansi Pemerintahan (SAP)	%		%	100 %	<b>582,042,600</b>						100 %	<b>624,042,600</b>	
5.02.02.2.03.04	Konsolidasi Laporan Keuangan SKPD, BLUD dan Laporan Keuangan Pemerintah Daerah	Jumlah Dokumen laporan yang tersusun	7 dokumen			7 dokumen	397,307,600	Kota Malang, Semua Kecamatan, Semua Kelurahan	[DANA UMUM] - PENDAPATAN ASLI DAERAH (PAD)	Memperkuat Stabilitas Polhukhankam Dan Transformasi Pelayanan Publik	Penyederhanaan perizinan, fleksibilitas birokrasi dan penguatan investasi untuk meningkatkan pendapatan asli daerah	BKAD	7 dokumen	397,307,600	Badan Keuangan dan Aset Daerah
5.02.02.2.03.05	Koordinasi dan Penyusunan Rancangan Peraturan Daerah tentang Pertanggungjawaban Pelaksanaan APBD Provinsi dan Rancangan Peraturan Kepala Daerah tentang Penjabaran Pertanggungjawaban Pelaksanaan APBD Kabupaten/Kota	Jumlah Ranperda yang tersusun Jumlah Ranperwal yang tersusun	1 Ranperda 1 Ranperwal			1 Ranperda 1 Ranperwal	77,890,000	Kota Malang, Semua Kecamatan, Semua Kelurahan	[DANA UMUM] - PENDAPATAN ASLI DAERAH (PAD)	Memperkuat Stabilitas Polhukhankam Dan Transformasi Pelayanan Publik	Penyederhanaan perizinan, fleksibilitas birokrasi dan penguatan investasi untuk meningkatkan pendapatan asli daerah	BKAD	1 Ranperda 1 Ranperwal	77,890,000	Badan Keuangan dan Aset Daerah
5.02.02.2.03.07	Koordinasi, Sinkronisasi, dan Penyelesaian Tuntutan Perbendaharaan dan Tuntutan Kerugian Daerah	Jumlah Dokumen yang tersusun	4 dokumen			4 dokumen	58,445,000	Kota Malang, Semua Kecamatan, Semua Kelurahan	[DANA UMUM] - PENDAPATAN ASLI DAERAH (PAD)	Memperkuat Stabilitas Polhukhankam Dan Transformasi Pelayanan Publik	Penyederhanaan perizinan, fleksibilitas birokrasi dan penguatan investasi untuk meningkatkan pendapatan asli daerah	BKAD	4 dokumen	58,445,000	Badan Keuangan dan Aset Daerah

**Penetapan Rencana Kerja Pemerintah Daerah (RKPD)  
Kota Malang  
Tahun 2022**

Kode	Urusan/ Bidang Urusan/ Program/ Kegiatan/ Sub Kegiatan	Indikator Program/ Kegiatan/ Sub Kegiatan	Target Akhir Periode RPJMD	Realisasi Capaian RKPD Tahun 2020	Prakiraan Capaian Target RKPD Tahun 2021	Capaian Kinerja dan Kerangka Pendanaan						Kelompok Sasaran	Prakiraan Maju Rencana Tahun 2023		Perangkat Daerah Penanggung Jawab
						Target 2022	Pagu Indikatif	Lokasi	Sumber Dana	Prioritas			Target	Pagu Indikatif	
										Nasional	Daerah				
5 02 02 2.03 10	Penyusunan Sistem dan Prosedur Akuntansi dan Pelaporan Keuangan Pemerintah Daerah	Jumlah Ranperwal yang tersusun	1 Ranperwal			1 Ranperwal	48,400,000	Kota Malang, Semua Kecamatan, Semua Kelurahan	[DANA UMUM] - PENDAPATAN ASLI DAERAH (PAD)	Memperkuat Stabilitas Polhukhankam Dan Transformasi Pelayanan Publik	Penyederhanaan perizinan, fleksibilitas birokrasi dan penguatan investasi untuk meningkatkan pendapatan asli daerah	BKAD	1 Ranperwal	90,400,000	Badan Keuangan dan Aset Daerah
5 02 02 2.04	<b>Penunjang Urusan Kewenangan Pengelolaan Keuangan Daerah</b>	persentase terpenuhinya dana darurat dan mendesak	%		%	100 %	<b>20,707,750,504</b>						100 %	<b>37,680,664,233</b>	
5 02 02 2.04 09	Pengelolaan Dana Darurat dan Mendesak	Jumlah kali pendanaan darurat dan mendesak	5 kali			5 kali	20,707,750,504	Kota Malang, Semua Kecamatan, Semua Kelurahan	[DANA UMUM] - PENDAPATAN ASLI DAERAH (PAD)	Memperkuat Stabilitas Polhukhankam Dan Transformasi Pelayanan Publik	Penyederhanaan perizinan, fleksibilitas birokrasi dan penguatan investasi untuk meningkatkan pendapatan asli daerah	BKAD	5 kali	37,680,664,233	Badan Keuangan dan Aset Daerah
5 02 02 2.05	<b>Pengelolaan Data dan Implementasi Sistem Informasi Pemerintah Daerah Lingkup Keuangan Daerah</b>	persentase ketersediaan data dalam implementasi Sistem Informasi Pemerintahan Daerah	%		%	100 %	<b>215,296,800</b>						100 %	<b>539,484,800</b>	
5 02 02 2.05 02	Implementasi dan Pemeliharaan Sistem Informasi Pemerintah Daerah Bidang Keuangan Daerah	Jumlah Sistem Informasi yang dipelihara	1 sistem informasi			1 sistem informasi	47,836,800	Kota Malang, Semua Kecamatan, Semua Kelurahan	[DANA UMUM] - PENDAPATAN ASLI DAERAH (PAD)	Memperkuat Stabilitas Polhukhankam Dan Transformasi Pelayanan Publik	Penyederhanaan perizinan, fleksibilitas birokrasi dan penguatan investasi untuk meningkatkan pendapatan asli daerah	BKAD	1 sistem informasi	372,024,800	Badan Keuangan dan Aset Daerah
5 02 02 2.05 03	Pembinaan Sistem Informasi Pemerintah Daerah Bidang Keuangan Daerah Pemerintah Kabupaten/Kota	Jumlah perangkat daerah yang mendapat pembinaan	132 SKPD			132 SKPD	167,460,000	Kota Malang, Semua Kecamatan, Semua Kelurahan	[DANA UMUM] - PENDAPATAN ASLI DAERAH (PAD)	Memperkuat Stabilitas Polhukhankam Dan Transformasi Pelayanan Publik	Penyederhanaan perizinan, fleksibilitas birokrasi dan penguatan investasi untuk meningkatkan pendapatan asli daerah	BKAD	132 SKPD	167,460,000	Badan Keuangan dan Aset Daerah
5 02 03	<b>PROGRAM PENGELOLAAN BARANG MILIK DAERAH</b>	Kontribusi Pemanfaatan Aset terhadap PAD	%		%	0.9 %	<b>6,096,196,500</b>						0.9 %	<b>5,402,450,200</b>	
5 02 03 2.01	<b>Pengelolaan Barang Milik Daerah</b>	Persentase BMD berupa Tanah yang telah bersertifikat	%		%	12.68 %	<b>6,096,196,500</b>						12.68 %	<b>5,402,450,200</b>	

**Penetapan Rencana Kerja Pemerintah Daerah (RKPD)  
Kota Malang  
Tahun 2022**

Kode	Urusan/ Bidang Urusan/ Program/ Kegiatan/ Sub Kegiatan	Indikator Program/ Kegiatan/ Sub Kegiatan	Target Akhir Periode RPJMD	Realisasi Capaian RKPD Tahun 2020	Prakiraan Capaian Target RKPD Tahun 2021	Capaian Kinerja dan Kerangka Pendanaan						Kelompok Sasaran	Prakiraan Maju Rencana Tahun 2023		Perangkat Daerah Penanggung Jawab
						Target 2022	Pagu Indikatif	Lokasi	Sumber Dana	Prioritas			Target	Pagu Indikatif	
										Nasional	Daerah				
5 02 03 2.01 01	Penyusunan Standar Harga	Jumlah ranperwal yang tersusun	1 ranperwal			1 ranperwal	41,000,000	Kota Malang, Semua Kecamatan, Semua Kelurahan	[DANA UMUM] - PENDAPATAN ASLI DAERAH (PAD)	Memperkuat Stabilitas Polhukhankam Dan Transformasi Pelayanan Publik	Penyederhanaan perizinan, fleksibilitas birokrasi dan penguatan investasi untuk meningkatkan pendapatan asli daerah	BKAD	1 ranperwal	41,110,000	Badan Keuangan dan Aset Daerah
5 02 03 2.01 03	Penyusunan Perencanaan Kebutuhan Barang Milik Daerah	Jumlah ranperwal yang tersusun	1 ranperwal			1 ranperwal	44,812,000	Kota Malang, Semua Kecamatan, Semua Kelurahan	[DANA UMUM] - PENDAPATAN ASLI DAERAH (PAD)	Memperkuat Stabilitas Polhukhankam Dan Transformasi Pelayanan Publik	Penyederhanaan perizinan, fleksibilitas birokrasi dan penguatan investasi untuk meningkatkan pendapatan asli daerah	BKAD	1 ranperwal	84,812,000	Badan Keuangan dan Aset Daerah
5 02 03 2.01 04	Penyusunan Kebijakan Pengelolaan Barang Milik Daerah	Jumlah dokumen yang tersusun	2 dokumen			2 dokumen	33,400,000	Kota Malang, Semua Kecamatan, Semua Kelurahan	[DANA UMUM] - PENDAPATAN ASLI DAERAH (PAD)	Memperkuat Stabilitas Polhukhankam Dan Transformasi Pelayanan Publik	Penyederhanaan perizinan, fleksibilitas birokrasi dan penguatan investasi untuk meningkatkan pendapatan asli daerah	BKAD	2 dokumen	50,400,000	Badan Keuangan dan Aset Daerah
5 02 03 2.01 05	Penatausahaan Barang Milik Daerah	Jumlah Dokumen laporan Barang Milik Daerah	12 dokumen			12 dokumen	345,208,000	Kota Malang, Semua Kecamatan, Semua Kelurahan	[DANA UMUM] - PENDAPATAN ASLI DAERAH (PAD)	Memperkuat Stabilitas Polhukhankam Dan Transformasi Pelayanan Publik	Penyederhanaan perizinan, fleksibilitas birokrasi dan penguatan investasi untuk meningkatkan pendapatan asli daerah	BKAD	12 dokumen	309,928,000	Badan Keuangan dan Aset Daerah
5 02 03 2.01 06	Inventarisasi Barang Milik Daerah	Jumlah obyek aset dan barang milik daerah yang terinventarisasi	180 obyek			180 obyek	192,196,000	Kota Malang, Semua Kecamatan, Semua Kelurahan	[DANA UMUM] - PENDAPATAN ASLI DAERAH (PAD)	Memperkuat Stabilitas Polhukhankam Dan Transformasi Pelayanan Publik	Penyederhanaan perizinan, fleksibilitas birokrasi dan penguatan investasi untuk meningkatkan pendapatan asli daerah	BKAD	180 obyek	192,196,000	Badan Keuangan dan Aset Daerah
5 02 03 2.01 07	Pengamanan Barang Milik Daerah	Jumlah dokumen pengakuan aset tanah Jumlah papan himbauan/patok yang terpasang Jumlah Sertifikat	100 dokumen 140 papan 2500 sertifikat			100 dokumen 140 papan 2500 sertifikat	4,149,515,000	Kota Malang, Semua Kecamatan, Semua Kelurahan	[DANA UMUM] - PENDAPATAN ASLI DAERAH (PAD)	Memperkuat Stabilitas Polhukhankam Dan Transformasi Pelayanan Publik	Penyederhanaan perizinan, fleksibilitas birokrasi dan penguatan investasi untuk meningkatkan pendapatan asli daerah	BKAD	100 dokumen 140 papan 2500 sertifikat	2,668,843,200	Badan Keuangan dan Aset Daerah



**Penetapan Rencana Kerja Pemerintah Daerah (RKPD)  
Kota Malang  
Tahun 2022**

Kode	Urusan/ Bidang Urusan/ Program/ Kegiatan/ Sub Kegiatan	Indikator Program/ Kegiatan/ Sub Kegiatan	Target Akhir Periode RPJMD	Realisasi Capaian RKPD Tahun 2020	Prakiraan Capaian Target RKPD Tahun 2021	Capaian Kinerja dan Kerangka Pendanaan						Kelompok Sasaran	Prakiraan Maju Rencana Tahun 2023		Perangkat Daerah Penanggung Jawab
						Target 2022	Pagu Indikatif	Lokasi	Sumber Dana	Prioritas			Target	Pagu Indikatif	
										Nasional	Daerah				
5 02 03 2.01 08	Penilaian Barang Milik Daerah	jumlah dokumen hasil penilaian BMD	10 dokumen			10 dokumen	637,181,700	Kota Malang, Semua Kecamatan, Semua Kelurahan	[DANA UMUM] - PENDAPATAN ASLI DAERAH (PAD)	Memperkuat Stabilitas Polhukhankam Dan Transformasi Pelayanan Publik	Penyederhanaan perizinan, fleksibilitas birokrasi dan penguatan investasi untuk meningkatkan pendapatan asli daerah	BKAD	10 dokumen	1,082,640,000	Badan Keuangan dan Aset Daerah
5 02 03 2.01 09	Pengawasan dan Pengendalian Pengelolaan Barang Milik Daerah	Jumlah Dokumen laporan yang tersusun	5 dokumen			5 dokumen	122,368,000	Kota Malang, Semua Kecamatan, Semua Kelurahan	[DANA UMUM] - PENDAPATAN ASLI DAERAH (PAD)	Memperkuat Stabilitas Polhukhankam Dan Transformasi Pelayanan Publik	Penyederhanaan perizinan, fleksibilitas birokrasi dan penguatan investasi untuk meningkatkan pendapatan asli daerah	BKAD	5 dokumen	201,068,000	Badan Keuangan dan Aset Daerah
5 02 03 2.01 10	Optimalisasi Penggunaan, Pemanfaatan, Pemindahtanganan, Pemusnahan, dan Penghapusan Barang Milik Daerah	Jumlah Ijin yang diterbitkan	150 ijin			150 ijin	386,603,200	Kota Malang, Semua Kecamatan, Semua Kelurahan	[DANA UMUM] - PENDAPATAN ASLI DAERAH (PAD)	Memperkuat Stabilitas Polhukhankam Dan Transformasi Pelayanan Publik	Penyederhanaan perizinan, fleksibilitas birokrasi dan penguatan investasi untuk meningkatkan pendapatan asli daerah	BKAD	150 ijin	346,603,200	Badan Keuangan dan Aset Daerah
5 02 03 2.01 11	Rekonsiliasi dalam rangka Penyusunan Laporan Barang Milik Daerah	jumlah entitas peserta rekonsiliasi	136 entitas			136 entitas	69,316,800	Kota Malang, Semua Kecamatan, Semua Kelurahan	[DANA UMUM] - PENDAPATAN ASLI DAERAH (PAD)	Memperkuat Stabilitas Polhukhankam Dan Transformasi Pelayanan Publik	Penyederhanaan perizinan, fleksibilitas birokrasi dan penguatan investasi untuk meningkatkan pendapatan asli daerah	BKAD	136 entitas	242,314,800	Badan Keuangan dan Aset Daerah
5 02 03 2.01 12	Penyusunan Laporan Barang Milik Daerah	Jumlah Dokumen Laporan BMD	2 dokumen			2 dokumen	43,670,000	Kota Malang, Semua Kecamatan, Semua Kelurahan	[DANA UMUM] - PENDAPATAN ASLI DAERAH (PAD)	Memperkuat Stabilitas Polhukhankam Dan Transformasi Pelayanan Publik	Penyederhanaan perizinan, fleksibilitas birokrasi dan penguatan investasi untuk meningkatkan pendapatan asli daerah	BKAD	2 dokumen	43,670,000	Badan Keuangan dan Aset Daerah
5 02 03 2.01 13	Pembinaan Pengelolaan Barang Milik Daerah Pemerintah Kabupaten/Kota	Jumlah entitas yang mendapat pembinaan	132 entitas			132 entitas	30,925,800	Kota Malang, Semua Kecamatan, Semua Kelurahan	[DANA UMUM] - PENDAPATAN ASLI DAERAH (PAD)	Memperkuat Stabilitas Polhukhankam Dan Transformasi Pelayanan Publik	Penyederhanaan perizinan, fleksibilitas birokrasi dan penguatan investasi untuk meningkatkan pendapatan asli daerah	BKAD	132 entitas	138,865,000	Badan Keuangan dan Aset Daerah
<b>TOTAL</b>							<b>56,601,162,351</b>							<b>82,669,031,874</b>	



**Penetapan Rencana Kerja Pemerintah Daerah (RKPD)  
Kota Malang  
Tahun 2022**

Kode	Urusan/ Bidang Urusan/ Program/ Kegiatan/ Sub Kegiatan	Indikator Program/ Kegiatan/ Sub Kegiatan	Target Akhir Periode RPJMD	Realisasi Capaian RKPD Tahun 2020	Prakiraan Capaian Target RKPD Tahun 2021	Capaian Kinerja dan Kerangka Pendanaan						Kelompok Sasaran	Prakiraan Maju Rencana Tahun 2023		Perangkat Daerah Penanggung Jawab
						Target 2022	Pagu Indikatif	Lokasi	Sumber Dana	Prioritas			Target	Pagu Indikatif	
										Nasional	Daerah				
5.02.01.2.03.02	Pengamanan Barang Milik Daerah SKPD	Jumlah barang milik daerah yang mendapatkan jasa jaminan barang milik daerah	71 Unit			71 Unit	156,900,000	Kota Malang, Semua Kecamatan, Semua Kelurahan	[DANA UMUM] - PENDAPATAN ASLI DAERAH (PAD)	Memperkuat Stabilitas Polhukhankam Dan Transformasi Pelayanan Publik	Penyederhanaan perizinan, fleksibilitas birokrasi dan penguatan investasi untuk meningkatkan pendapatan asli daerah	0	71 Unit	156,900,000	Badan Pendapatan Daerah
5.02.01.2.05	<b>Administrasi Kepegawaian Perangkat Daerah</b>	Jumlah sumber daya aparatur yang ditingkatkan/dikembangkan kapasitasnya	Pegawai		Pegawai	40 Pegawai	<b>604,686,000</b>						40 Pegawai	<b>604,686,000</b>	
5.02.01.2.05.09	Pendidikan dan Pelatihan Pegawai Berdasarkan Tugas dan Fungsi	Jumlah sumber daya aparatur yang ditingkatkan/dikembangkan kapasitasnya	40 Pegawai			40 Pegawai	604,686,000	Kota Malang, Semua Kecamatan, Semua Kelurahan	[DANA UMUM] - PENDAPATAN ASLI DAERAH (PAD)	Memperkuat Stabilitas Polhukhankam Dan Transformasi Pelayanan Publik	Penyederhanaan perizinan, fleksibilitas birokrasi dan penguatan investasi untuk meningkatkan pendapatan asli daerah	0	40 Pegawai	604,686,000	Badan Pendapatan Daerah
5.02.01.2.06	<b>Administrasi Umum Perangkat Daerah</b>	Jumlah Kebutuhan Administrasi Umum	Kegiatan		Kegiatan	7 Kegiatan	<b>2,655,511,800</b>						7 Kegiatan	<b>2,655,511,800</b>	
5.02.01.2.06.01	Penyediaan Komponen Instalasi Listrik/Penerangan Bangunan Kantor	Jumlah komponen instalasi listrik/penerangan bangunan kantor	10 Jenis			10 Jenis	9,329,500	Kota Malang, Semua Kecamatan, Semua Kelurahan	[DANA UMUM] - PENDAPATAN ASLI DAERAH (PAD)	Memperkuat Stabilitas Polhukhankam Dan Transformasi Pelayanan Publik	Penyederhanaan perizinan, fleksibilitas birokrasi dan penguatan investasi untuk meningkatkan pendapatan asli daerah	0	10 Jenis	9,329,500	Badan Pendapatan Daerah
5.02.01.2.06.02	Penyediaan Peralatan dan Perlengkapan Kantor	Jumlah alat tulis kantor	67 Jenis			67 Jenis	471,717,500	Kota Malang, Semua Kecamatan, Semua Kelurahan	[DANA UMUM] - PENDAPATAN ASLI DAERAH (PAD)	Memperkuat Stabilitas Polhukhankam Dan Transformasi Pelayanan Publik	Penyederhanaan perizinan, fleksibilitas birokrasi dan penguatan investasi untuk meningkatkan pendapatan asli daerah	0	67 Jenis	471,717,500	Badan Pendapatan Daerah
5.02.01.2.06.04	Penyediaan Bahan Logistik Kantor	Jumlah penyediaan bahan logistik kantor	9 Kali			9 Kali	371,955,500	Kota Malang, Semua Kecamatan, Semua Kelurahan	[DANA UMUM] - PENDAPATAN ASLI DAERAH (PAD)	Memperkuat Stabilitas Polhukhankam Dan Transformasi Pelayanan Publik	Penyederhanaan perizinan, fleksibilitas birokrasi dan penguatan investasi untuk meningkatkan pendapatan asli daerah	0	9 Kali	371,955,500	Badan Pendapatan Daerah

**Penetapan Rencana Kerja Pemerintah Daerah (RKPD)  
Kota Malang  
Tahun 2022**

Kode	Urusan/ Bidang Urusan/ Program/ Kegiatan/ Sub Kegiatan	Indikator Program/ Kegiatan/ Sub Kegiatan	Target Akhir Periode RPJMD	Realisasi Capaian RKPD Tahun 2020	Prakiraan Capaian Target RKPD Tahun 2021	Capaian Kinerja dan Kerangka Pendanaan						Kelompok Sasaran	Prakiraan Maju Rencana Tahun 2023		Perangkat Daerah Penanggung Jawab
						Target 2022	Pagu Indikatif	Lokasi	Sumber Dana	Prioritas			Target	Pagu Indikatif	
										Nasional	Daerah				
5.02.01.2.06.05	Penyediaan Barang Cetakan dan Penggandaan	Jumlah barang cetakan dan penggandaan	15 Jenis			15 Jenis	1,273,277,600	Kota Malang, Semua Kecamatan, Semua Kelurahan	[DANA UMUM] - PENDAPATAN ASLI DAERAH (PAD)	Memperkuat Stabilitas Polhukhankam Dan Transformasi Pelayanan Publik	Penyederhanaan perizinan, fleksibilitas birokrasi dan penguatan investasi untuk meningkatkan pendapatan asli daerah	0	15 Jenis	1,273,277,600	Badan Pendapatan Daerah
5.02.01.2.06.06	Penyediaan Bahan Bacaan dan Peraturan Perundang-undangan	Jumlah bahan bacaan dan peraturan perundang-undangan	9 Jenis			9 Jenis	19,282,500	Kota Malang, Semua Kecamatan, Semua Kelurahan	[DANA UMUM] - PENDAPATAN ASLI DAERAH (PAD)	Memperkuat Stabilitas Polhukhankam Dan Transformasi Pelayanan Publik	Penyederhanaan perizinan, fleksibilitas birokrasi dan penguatan investasi untuk meningkatkan pendapatan asli daerah	0	9 Jenis	19,282,500	Badan Pendapatan Daerah
5.02.01.2.06.08	Fasilitasi Kunjungan Tamu	Jumlah fasilitas kunjungan tamu	12 Kali			12 Kali	100,047,200	Kota Malang, Semua Kecamatan, Semua Kelurahan	[DANA UMUM] - PENDAPATAN ASLI DAERAH (PAD)	Memperkuat Stabilitas Polhukhankam Dan Transformasi Pelayanan Publik	Penyederhanaan perizinan, fleksibilitas birokrasi dan penguatan investasi untuk meningkatkan pendapatan asli daerah	0	12 Kali	100,047,200	Badan Pendapatan Daerah
5.02.01.2.06.09	Penyelenggaraan Rapat Koordinasi dan Konsultasi SKPD	Jumlah rapat-rapat koordinasi dan konsultasi keluar daerah	24 Kali			24 Kali	409,902,000	Kota Malang, Semua Kecamatan, Semua Kelurahan	[DANA UMUM] - PENDAPATAN ASLI DAERAH (PAD)	Memperkuat Stabilitas Polhukhankam Dan Transformasi Pelayanan Publik	Penyederhanaan perizinan, fleksibilitas birokrasi dan penguatan investasi untuk meningkatkan pendapatan asli daerah	0	24 Kali	409,902,000	Badan Pendapatan Daerah
5.02.01.2.07	<b>Pengadaan Barang Milik Daerah Penunjang Urusan Pemerintah Daerah</b>	Jumlah peralatan gedung kantor	Jenis		Jenis	10 Jenis	<b>940,020,000</b>						10 Jenis	<b>940,020,000</b>	
5.02.01.2.07.10	Pengadaan Sarana dan Prasarana Gedung Kantor atau Bangunan Lainnya	Jumlah peralatan gedung kantor	15 Jenis			15 Jenis	940,020,000	Kota Malang, Semua Kecamatan, Semua Kelurahan	[DANA UMUM] - PENDAPATAN ASLI DAERAH (PAD)	Memperkuat Stabilitas Polhukhankam Dan Transformasi Pelayanan Publik	Penyederhanaan perizinan, fleksibilitas birokrasi dan penguatan investasi untuk meningkatkan pendapatan asli daerah	0	15 Jenis	940,020,000	Badan Pendapatan Daerah
5.02.01.2.08	<b>Penyediaan Jasa Penunjang Urusan Pemerintahan Daerah</b>	Jumlah surat	Surat		Surat	5000 Surat	<b>1,222,792,100</b>						5000 Surat	<b>1,222,792,100</b>	

**Penetapan Rencana Kerja Pemerintah Daerah (RKPD)  
Kota Malang  
Tahun 2022**

Kode	Urusan/ Bidang Urusan/ Program/ Kegiatan/ Sub Kegiatan	Indikator Program/ Kegiatan/ Sub Kegiatan	Target Akhir Periode RPJMD	Realisasi Capaian RKPD Tahun 2020	Prakiraan Capaian Target RKPD Tahun 2021	Capaian Kinerja dan Kerangka Pendanaan						Kelompok Sasaran	Prakiraan Maju Rencana Tahun 2023		Perangkat Daerah Penanggung Jawab
						Target 2022	Pagu Indikatif	Lokasi	Sumber Dana	Prioritas			Target	Pagu Indikatif	
										Nasional	Daerah				
5.02.01.2.08.01	Penyediaan Jasa Surat Menyurat	Jumlah surat yang teradministrasi dengan baik	5000 Surat			5000 Surat	159,340,000	Kota Malang, Semua Kecamatan, Semua Kelurahan	[DANA UMUM] - PENDAPATAN ASLI DAERAH (PAD)	Memperkuat Stabilitas Polhukhankam Dan Transformasi Pelayanan Publik	Penyederhanaan perizinan, fleksibilitas birokrasi dan penguatan investasi untuk meningkatkan pendapatan asli daerah	0	5000 Surat	159,340,000	Badan Pendapatan Daerah
5.02.01.2.08.02	Penyediaan Jasa Komunikasi, Sumber Daya Air dan Listrik	Jumlah bulan pembayaran pembayaran belanja telpon, air dan listrik	12 Bulan			12 Bulan	888,667,700	Kota Malang, Semua Kecamatan, Semua Kelurahan	[DANA UMUM] - PENDAPATAN ASLI DAERAH (PAD)	Memperkuat Stabilitas Polhukhankam Dan Transformasi Pelayanan Publik	Penyederhanaan perizinan, fleksibilitas birokrasi dan penguatan investasi untuk meningkatkan pendapatan asli daerah	0	12 Bulan	888,667,700	Badan Pendapatan Daerah
5.02.01.2.08.04	Penyediaan Jasa Pelayanan Umum Kantor	Luasan ruangan yang dibersihkan	850 m2			850 m2	174,784,400	Kota Malang, Semua Kecamatan, Semua Kelurahan	[DANA UMUM] - PENDAPATAN ASLI DAERAH (PAD)	Memperkuat Stabilitas Polhukhankam Dan Transformasi Pelayanan Publik	Penyederhanaan perizinan, fleksibilitas birokrasi dan penguatan investasi untuk meningkatkan pendapatan asli daerah	0	850 m2	174,784,400	Badan Pendapatan Daerah
5.02.01.2.09	<b>Pemeliharaan Barang Milik Daerah Penunjang Urusan Pemerintahan Daerah</b>	Jumlah BMD yang terpelihara	Jenis		Jenis	11 Jenis	<b>876,572,000</b>						11 Jenis	<b>876,572,000</b>	
5.02.01.2.09.02	Penyediaan Jasa Pemeliharaan, Biaya Pemeliharaan, Pajak, dan Perizinan Kendaraan Dinas Operasional atau Lapangan	Jumlah kendaraan dinas/operasional yang dipelihara	71 Unit			71 Unit	593,850,000	Kota Malang, Semua Kecamatan, Semua Kelurahan	[DANA UMUM] - PENDAPATAN ASLI DAERAH (PAD)	Memperkuat Stabilitas Polhukhankam Dan Transformasi Pelayanan Publik	Penyederhanaan perizinan, fleksibilitas birokrasi dan penguatan investasi untuk meningkatkan pendapatan asli daerah	0	71 Unit	593,850,000	Badan Pendapatan Daerah
5.02.01.2.09.06	Pemeliharaan Peralatan dan Mesin Lainnya	Jumlah peralatan gedung kantor yang dipelihara	9 Jenis			9 Jenis	282,722,000	Kota Malang, Semua Kecamatan, Semua Kelurahan	[DANA UMUM] - PENDAPATAN ASLI DAERAH (PAD)	Memperkuat Stabilitas Polhukhankam Dan Transformasi Pelayanan Publik	Penyederhanaan perizinan, fleksibilitas birokrasi dan penguatan investasi untuk meningkatkan pendapatan asli daerah	0	9 Jenis	282,722,000	Badan Pendapatan Daerah
5.02.04	<b>PROGRAM PENGELOLAAN PENDAPATAN DAERAH</b>	Kontribusi pajak daerah terhadap PAD	%		%	83,44 %	<b>11,303,787,700</b>						83,44 %	<b>11,303,787,700</b>	
5.02.04.2.01	<b>Kegiatan Pengelolaan pendapatan Daerah</b>	Jenis Pajak Daerah Yang Dikelola	Jenis Pajak Daerah		Jenis Pajak Daerah	9 Jenis Pajak Daerah	<b>11,303,787,700</b>						9 Jenis Pajak Daerah	<b>11,303,787,700</b>	

**Penetapan Rencana Kerja Pemerintah Daerah (RKPD)  
Kota Malang  
Tahun 2022**

Kode	Urusan/ Bidang Urusan/ Program/ Kegiatan/ Sub Kegiatan	Indikator Program/ Kegiatan/ Sub Kegiatan	Target Akhir Periode RPJMD	Realisasi Capaian RKPD Tahun 2020	Prakiraan Capaian Target RKPD Tahun 2021	Capaian Kinerja dan Kerangka Pendanaan						Kelompok Sasaran	Prakiraan Maju Rencana Tahun 2023		Perangkat Daerah Penanggung Jawab
						Target 2022	Pagu Indikatif	Lokasi	Sumber Dana	Prioritas			Target	Pagu Indikatif	
										Nasional	Daerah				
5.02.04.2.01.02	Analisa dan Pengembangan Pajak Daerah, serta Penyusunan Kebijakan Pajak Daerah.	Jumlah Dokumen Hasil Analisa Pengembangan Daerah serta Dokumen Penyusunan Kebijakan Pajak Daerah	3 Dokumen			3 Dokumen	413,150,000	Kota Malang, Semua Kecamatan, Semua Kelurahan	[DANA UMUM] - PENDAPATAN ASLI DAERAH (PAD)	Memperkuat Stabilitas Polhukhankam Dan Transformasi Pelayanan Publik	Penyederhanaan perizinan, fleksibilitas birokrasi dan penguatan investasi untuk meningkatkan pendapatan asli daerah	0	3 Dokumen	413,150,000	Badan Pendapatan Daerah
5.02.04.2.01.03	Penyuluhan dan Penyebarluasan Kebijakan Pajak Daerah	Jumlah wajib pajak yang tersosialisasi	80000 WP			80000 WP	2,260,564,000	Semua Kabupaten/Kota, Semua Kecamatan, Semua Kelurahan	[DANA UMUM] - PENDAPATAN ASLI DAERAH (PAD)	Memperkuat Stabilitas Polhukhankam Dan Transformasi Pelayanan Publik	Penyederhanaan perizinan, fleksibilitas birokrasi dan penguatan investasi untuk meningkatkan pendapatan asli daerah	0	80000 WP	2,260,564,000	Badan Pendapatan Daerah
5.02.04.2.01.04	Penyediaan Sarana dan Prasarana Pengelolaan Pajak Daerah	Jumlah Sistem Informasi Pengelolaan pajak Daerah yang Terintegrasi dan Terpelihara	4 Aplikasi			4 Aplikasi	1,272,110,000	Semua Kabupaten/Kota, Semua Kecamatan, Semua Kelurahan	[DANA UMUM] - PENDAPATAN ASLI DAERAH (PAD)	Memperkuat Stabilitas Polhukhankam Dan Transformasi Pelayanan Publik	Penyederhanaan perizinan, fleksibilitas birokrasi dan penguatan investasi untuk meningkatkan pendapatan asli daerah	0	4 Aplikasi	1,272,110,000	Badan Pendapatan Daerah
5.02.04.2.01.05	Pendataan dan Pendaftaran Objek Pajak Daerah	Pendataan dan Pendaftaran Obyek Pajak Daerah	0 0			0 0	492,320,000		[DANA UMUM] - PENDAPATAN ASLI DAERAH (PAD)		Penyederhanaan perizinan, fleksibilitas birokrasi dan penguatan investasi untuk meningkatkan pendapatan asli daerah	0	0 0	492,320,000	Badan Pendapatan Daerah
5.02.04.2.01.06	Pengolahan, Pemeliharaan, dan Pelaporan Basis Data Pajak Daerah	1. Jumlah Pengolahan, pemeliharaan dan pelaporan basis data pajak daerah I 2. Jumlah pengolahan, pemeliharaan dan pelaporan basis data pajak daerah II	321508 Berkas			321508 Berkas	1,788,020,000	Semua Kabupaten/Kota, Semua Kecamatan, Semua Kelurahan	[DANA UMUM] - PENDAPATAN ASLI DAERAH (PAD)	Memperkuat Stabilitas Polhukhankam Dan Transformasi Pelayanan Publik	Penyederhanaan perizinan, fleksibilitas birokrasi dan penguatan investasi untuk meningkatkan pendapatan asli daerah	0	321508 Berkas	1,788,020,000	Badan Pendapatan Daerah
5.02.04.2.01.08	Penetapan Wajib Pajak Daerah						2,076,733,700		[DANA UMUM] - PENDAPATAN ASLI DAERAH (PAD)		Penyederhanaan perizinan, fleksibilitas birokrasi dan penguatan investasi untuk meningkatkan pendapatan asli daerah	0		2,076,733,700	Badan Pendapatan Daerah

**Penetapan Rencana Kerja Pemerintah Daerah (RKPD)  
Kota Malang  
Tahun 2022**

Kode	Urusan/ Bidang Urusan/ Program/ Kegiatan/ Sub Kegiatan	Indikator Program/ Kegiatan/ Sub Kegiatan	Target Akhir Periode RPJMD	Realisasi Capaian RKPD Tahun 2020	Prakiraan Capaian Target RKPD Tahun 2021	Capaian Kinerja dan Kerangka Pendanaan						Kelompok Sasaran	Prakiraan Maju Rencana Tahun 2023		Perangkat Daerah Penanggung Jawab
						Target 2022	Pagu Indikatif	Lokasi	Sumber Dana	Prioritas			Target	Pagu Indikatif	
										Nasional	Daerah				
5 02 04 2.01 10	Penelitian dan Verifikasi Data Pelaporan Pajak Daerah						1,098,590,000		[DANA UMUM] - PENDAPATAN ASLI DAERAH (PAD)	Penyederhanaan perizinan, fleksibilitas birokrasi dan penguatan investasi untuk meningkatkan pendapatan asli daerah	0		1,098,590,000	Badan Pendapatan Daerah	
5 02 04 2.01 11	Penagihan Pajak Daerah	Jumlah penurunan piutang Pajak Daerah Jumlah piutang yang tertagih	320000000 00 Rupiah 2085 WP			320000000 00 Rupiah 2085 WP	974,910,000	Semua Kabupaten/Ko ta, Semua Kecamatan, Semua Kelurahan	[DANA UMUM] - PENDAPATAN ASLI DAERAH (PAD)	Memperkuat Stabilitas Polhukhankam Dan Transformasi Pelayanan Publik	0	320000000 00 Rupiah 2085 WP	974,910,000	Badan Pendapatan Daerah	
5 02 04 2.01 12	Penyelesaian Keberatan Pajak Daerah	Jumlah keberatan dan sengketa yang terselesaikan/diproses	900 WP			900 WP	43,010,000	Semua Kabupaten/Ko ta, Semua Kecamatan, Semua Kelurahan	[DANA UMUM] - PENDAPATAN ASLI DAERAH (PAD)	Memperkuat Stabilitas Polhukhankam Dan Transformasi Pelayanan Publik	0	900 WP	43,010,000	Badan Pendapatan Daerah	
5 02 04 2.01 13	Pengendalian, Pemeriksaan dan Pengawasan Pajak Daerah	Jumlah wajib pajak yang terperiksa dan dilakukan pengawasan	1200 wajib pajak			1200 wajib pajak	344,010,000	Semua Kabupaten/Ko ta, Semua Kecamatan, Semua Kelurahan	[DANA UMUM] - PENDAPATAN ASLI DAERAH (PAD)	Memperkuat Stabilitas Polhukhankam Dan Transformasi Pelayanan Publik	0	1200 wajib pajak	344,010,000	Badan Pendapatan Daerah	
5 02 04 2.01 14	Pembinaan dan Pengawasan Pengelolaan Retribusi Daerah	Jumlah Pembinaan dan Pengawasan dan Pengelolaan Retribusi Daerah	2 Dokumen			2 Dokumen	540,370,000	Semua Kabupaten/Ko ta, Semua Kecamatan, Semua Kelurahan	[DANA UMUM] - PENDAPATAN ASLI DAERAH (PAD)	Memperkuat Stabilitas Polhukhankam Dan Transformasi Pelayanan Publik	0	2 Dokumen	540,370,000	Badan Pendapatan Daerah	
<b>TOTAL</b>							<b>74,298,361,851</b>						<b>74,298,361,851</b>		

**Penetapan Rencana Kerja Pemerintah Daerah (RKPD)  
Kota Malang  
Tahun 2022**

Kode	Urusan/ Bidang Urusan/ Program/ Kegiatan/ Sub Kegiatan	Indikator Program/ Kegiatan/ Sub Kegiatan	Target Akhir Periode RPJMD	Realisasi Capaian RKPD Tahun 2020	Prakiraan Capaian Target RKPD Tahun 2021	Capaian Kinerja dan Kerangka Pendanaan						Kelompok Sasaran	Prakiraan Maju Rencana Tahun 2023		Perangkat Daerah Penanggung Jawab			
						Target 2022	Pagu Indikatif	Lokasi	Sumber Dana	Prioritas			Target	Pagu Indikatif				
										Nasional	Daerah							
5						<b>UNSUR PENUNJANG URUSAN PEMERINTAHAN</b>												
5	03						<b>13,090,696,587</b>						<b>15,837,534,063</b>					
5	03	01					<b>10,731,560,066</b>					100 %	<b>12,323,411,903</b>					
5	03	01	2.01				<b>293,450,544</b>					100 %	<b>396,000,000</b>					
5	03	01	2.01	01	Penyusunan Dokumen Perencanaan Perangkat Daerah	Jumlah dokumen perencanaan	2 dokumen			242,380,000	Semua Kabupaten/Kota, Semua Kecamatan, Semua Kelurahan	[DANA UMUM] - PENDAPATAN ASLI DAERAH (PAD)	Memperkuat Stabilitas Polhukhankam Dan Transformasi Pelayanan Publik	Penyederhanaan perizinan, fleksibilitas birokrasi dan penguatan investasi untuk meningkatkan pendapatan asli daerah	dokumen perencanaan	2 dokumen	330,000,000	Badan Kepegawaian dan Pengembangan dan Sumber Daya Manusia
5	03	01	2.01	04	Koordinasi dan Penyusunan DPA-SKPD	Jumlah dokumen RKA/PRKA dan DPA/DPPA	4 dokumen			646,800	Semua Kabupaten/Kota, Semua Kecamatan, Semua Kelurahan	[DANA UMUM] - PENDAPATAN ASLI DAERAH (PAD)	Memperkuat Stabilitas Polhukhankam Dan Transformasi Pelayanan Publik	Penyederhanaan perizinan, fleksibilitas birokrasi dan penguatan investasi untuk meningkatkan pendapatan asli daerah	dokumen perencanaan	4 dokumen	1,000,000	Badan Kepegawaian dan Pengembangan dan Sumber Daya Manusia
5	03	01	2.01	06	Koordinasi dan Penyusunan Laporan Capaian Kinerja dan Ikhtisar Realisasi Kinerja SKPD	Jumlah dokumen laporan capaian kinerja dan ikhtisar realisasi kinerja	5 dokumen			702,464	Semua Kabupaten/Kota, Semua Kecamatan, Semua Kelurahan	[DANA UMUM] - PENDAPATAN ASLI DAERAH (PAD)	Memperkuat Stabilitas Polhukhankam Dan Transformasi Pelayanan Publik	Penyederhanaan perizinan, fleksibilitas birokrasi dan penguatan investasi untuk meningkatkan pendapatan asli daerah	dokumen perencanaan	5 dokumen	1,000,000	Badan Kepegawaian dan Pengembangan dan Sumber Daya Manusia
5	03	01	2.01	07	Evaluasi Kinerja Perangkat Daerah	Jumlah dokumen evaluasi Jumlah dokumen hasil survei kepuasan masyarakat	3 dokumen			49,721,280	Semua Kabupaten/Kota, Semua Kecamatan, Semua Kelurahan	[DANA UMUM] - PENDAPATAN ASLI DAERAH (PAD)	Memperkuat Stabilitas Polhukhankam Dan Transformasi Pelayanan Publik	Penyederhanaan perizinan, fleksibilitas birokrasi dan penguatan investasi untuk meningkatkan pendapatan asli daerah	dokumen perencanaan	3 dokumen	64,000,000	Badan Kepegawaian dan Pengembangan dan Sumber Daya Manusia
5	03	01	2.02		<b>Administrasi Keuangan Perangkat Daerah</b>	Persentase penyediaan dokumen administrasi keuangan tepat waktu	%			<b>7,870,478,386</b>					100 %	<b>7,841,411,903</b>		



**Penetapan Rencana Kerja Pemerintah Daerah (RKPD)  
Kota Malang  
Tahun 2022**

Kode	Urusan/ Bidang Urusan/ Program/ Kegiatan/ Sub Kegiatan	Indikator Program/ Kegiatan/ Sub Kegiatan	Target Akhir Periode RPJMD	Realisasi Capaian RKPD Tahun 2020	Prakiraan Capaian Target RKPD Tahun 2021	Capaian Kinerja dan Kerangka Pendanaan						Kelompok Sasaran	Prakiraan Maju Rencana Tahun 2023		Perangkat Daerah Penanggung Jawab
						Target 2022	Pagu Indikatif	Lokasi	Sumber Dana	Prioritas			Target	Pagu Indikatif	
										Nasional	Daerah				
5.03.01.2.02.01	Penyediaan Gaji dan Tunjangan ASN	Jumlah ASN	49 orang			49 orang	7,865,163,481	Semua Kabupaten/Kota, Semua Kecamatan, Semua Kelurahan	[DANA UMUM] - PENDAPATAN ASLI DAERAH (PAD)	Memperkuat Stabilitas Polhukhankam Dan Transformasi Pelayanan Publik	Penyederhanaan perizinan, fleksibilitas birokrasi dan penguatan investasi untuk meningkatkan pendapatan asli daerah	penatausahaan keuangan	49 orang	7,834,411,903	Badan Kepegawaian dan Pengembangan dan Sumber Daya Manusia
5.03.01.2.02.03	Pelaksanaan Penatausahaan dan Pengujian/Verifikasi Keuangan SKPD	Jumlah dokumen Surat Permintaan Membayar (SPM) yang diterbitkan	500 dokumen			500 dokumen	3,910,291	Semua Kabupaten/Kota, Semua Kecamatan, Semua Kelurahan	[DANA UMUM] - PENDAPATAN ASLI DAERAH (PAD)	Memperkuat Stabilitas Polhukhankam Dan Transformasi Pelayanan Publik	Penyederhanaan perizinan, fleksibilitas birokrasi dan penguatan investasi untuk meningkatkan pendapatan asli daerah	penatausahaan keuangan	500 dokumen	5,000,000	Badan Kepegawaian dan Pengembangan dan Sumber Daya Manusia
5.03.01.2.02.05	Koordinasi dan Penyusunan Laporan Keuangan Akhir Tahun SKPD	Jumlah laporan keuangan	3 dokumen			3 dokumen	1,404,614	Semua Kabupaten/Kota, Semua Kecamatan, Semua Kelurahan	[DANA UMUM] - PENDAPATAN ASLI DAERAH (PAD)	Memperkuat Stabilitas Polhukhankam Dan Transformasi Pelayanan Publik	Penyederhanaan perizinan, fleksibilitas birokrasi dan penguatan investasi untuk meningkatkan pendapatan asli daerah	penatausahaan keuangan	3 dokumen	2,000,000	Badan Kepegawaian dan Pengembangan dan Sumber Daya Manusia
5.03.01.2.03	<b>Administrasi Barang Milik Daerah pada Perangkat Daerah</b>	Persentase barang milik daerah yang terinventarisir	%		%	100 %	<b>55,622,840</b>						100 %	<b>80,000,000</b>	
5.03.01.2.03.02	Pengamanan Barang Milik Daerah SKPD	Jumlah barang milik daerah yang mendapatkan jasa jaminan barang milik daerah	3 unit			3 unit	25,832,800	Semua Kabupaten/Kota, Semua Kecamatan, Semua Kelurahan	[DANA UMUM] - PENDAPATAN ASLI DAERAH (PAD)	Memperkuat Stabilitas Polhukhankam Dan Transformasi Pelayanan Publik	Penyederhanaan perizinan, fleksibilitas birokrasi dan penguatan investasi untuk meningkatkan pendapatan asli daerah	pengelolaan barang milik daerah	3 unit	40,000,000	Badan Kepegawaian dan Pengembangan dan Sumber Daya Manusia
5.03.01.2.03.06	Penatausahaan Barang Milik Daerah pada SKPD	Jumlah dokumen pelaporan barang milik daerah	1 dokumen			1 dokumen	29,790,040	Semua Kabupaten/Kota, Semua Kecamatan, Semua Kelurahan	[DANA UMUM] - PENDAPATAN ASLI DAERAH (PAD)	Memperkuat Stabilitas Polhukhankam Dan Transformasi Pelayanan Publik	Penyederhanaan perizinan, fleksibilitas birokrasi dan penguatan investasi untuk meningkatkan pendapatan asli daerah	pengelolaan barang milik daerah	1 dokumen	40,000,000	Badan Kepegawaian dan Pengembangan dan Sumber Daya Manusia
5.03.01.2.05	<b>Administrasi Kepegawaian Perangkat Daerah</b>	Persentase pegawai yang terfasilitasi layanan kepegawaian	%		%	100 %	<b>72,676,800</b>						100 %	<b>93,000,000</b>	

**Penetapan Rencana Kerja Pemerintah Daerah (RKPD)  
Kota Malang  
Tahun 2022**

Kode	Urusan/ Bidang Urusan/ Program/ Kegiatan/ Sub Kegiatan	Indikator Program/ Kegiatan/ Sub Kegiatan	Target Akhir Periode RPJMD	Realisasi Capaian RKPD Tahun 2020	Prakiraan Capaian Target RKPD Tahun 2021	Capaian Kinerja dan Kerangka Pendanaan						Kelompok Sasaran	Prakiraan Maju Rencana Tahun 2023		Perangkat Daerah Penanggung Jawab
						Target 2022	Pagu Indikatif	Lokasi	Sumber Dana	Prioritas			Target	Pagu Indikatif	
										Nasional	Daerah				
5.03.01.2.05.09	Pendidikan dan Pelatihan Pegawai Berdasarkan Tugas dan Fungsi	Jumlah sumber daya aparatur yang ditingkatkan/dikembangkan kapasitasnya	46 orang			46 orang	72,676,800	Semua Kabupaten/Kota, Semua Kecamatan, Semua Kelurahan	[DANA UMUM] - PENDAPATAN ASLI DAERAH (PAD)	Memperkuat Stabilitas Polhukhankam Dan Transformasi Pelayanan Publik	Penyederhanaan perizinan, fleksibilitas birokrasi dan penguatan investasi untuk meningkatkan pendapatan asli daerah	ASN BKPSDM	46 orang	93,000,000	Badan Kepegawaian dan Pengembangan dan Sumber Daya Manusia
<b>5.03.01.2.06</b>	<b>Administrasi Umum Perangkat Daerah</b>	Persentase kebutuhan kantor yang terfasilitasi	%		%	100 %	<b>1,295,806,989</b>						100 %	<b>2,218,500,000</b>	
5.03.01.2.06.02	Penyediaan Peralatan dan Perlengkapan Kantor	Jumlah alat tulis kantor	4084 buah			4084 buah	191,526,496	Semua Kabupaten/Kota, Semua Kecamatan, Semua Kelurahan	[DANA UMUM] - PENDAPATAN ASLI DAERAH (PAD)	Memperkuat Stabilitas Polhukhankam Dan Transformasi Pelayanan Publik	Penyederhanaan perizinan, fleksibilitas birokrasi dan penguatan investasi untuk meningkatkan pendapatan asli daerah	Kebutuhan internal BKPSDM	4084 buah	245,000,000	Badan Kepegawaian dan Pengembangan dan Sumber Daya Manusia
5.03.01.2.06.04	Penyediaan Bahan Logistik Kantor	Jumlah perkiraan kegiatan peringatan/kegiatan insidentil	1 kali			1 kali	26,942,944	Semua Kabupaten/Kota, Semua Kecamatan, Semua Kelurahan	[DANA UMUM] - PENDAPATAN ASLI DAERAH (PAD)	Memperkuat Stabilitas Polhukhankam Dan Transformasi Pelayanan Publik	Penyederhanaan perizinan, fleksibilitas birokrasi dan penguatan investasi untuk meningkatkan pendapatan asli daerah	Kebutuhan internal BKPSDM	1 kali	36,000,000	Badan Kepegawaian dan Pengembangan dan Sumber Daya Manusia
5.03.01.2.06.05	Penyediaan Barang Cetak dan Penggandaan	Jumlah barang cetakan dan penggandaan	5863 rim/dos			5863 rim/dos	141,789,536	Semua Kabupaten/Kota, Semua Kecamatan, Semua Kelurahan	[DANA UMUM] - PENDAPATAN ASLI DAERAH (PAD)	Memperkuat Stabilitas Polhukhankam Dan Transformasi Pelayanan Publik	Penyederhanaan perizinan, fleksibilitas birokrasi dan penguatan investasi untuk meningkatkan pendapatan asli daerah	Kebutuhan internal BKPSDM	5863 rim/dos	185,000,000	Badan Kepegawaian dan Pengembangan dan Sumber Daya Manusia
5.03.01.2.06.06	Penyediaan Bahan Bacaan dan Peraturan Perundang-undangan	Jumlah bahan bacaan dan peraturan perundang-undangan	544 buah			544 buah	3,198,720	Semua Kabupaten/Kota, Semua Kecamatan, Semua Kelurahan	[DANA UMUM] - PENDAPATAN ASLI DAERAH (PAD)	Memperkuat Stabilitas Polhukhankam Dan Transformasi Pelayanan Publik	Penyederhanaan perizinan, fleksibilitas birokrasi dan penguatan investasi untuk meningkatkan pendapatan asli daerah	Kebutuhan internal BKPSDM	544 buah	4,500,000	Badan Kepegawaian dan Pengembangan dan Sumber Daya Manusia
5.03.01.2.06.09	Penyelenggaraan Rapat Koordinasi dan Konsultasi SKPD	Jumlah rapat-rapat koordinasi dan konsultasi keluar daerah	60 kali			60 kali	932,349,293	Semua Kabupaten/Kota, Semua Kecamatan, Semua Kelurahan	[DANA UMUM] - PENDAPATAN ASLI DAERAH (PAD)	Memperkuat Stabilitas Polhukhankam Dan Transformasi Pelayanan Publik	Penyederhanaan perizinan, fleksibilitas birokrasi dan penguatan investasi untuk meningkatkan pendapatan asli daerah	Kebutuhan internal BKPSDM	60 kali	1,748,000,000	Badan Kepegawaian dan Pengembangan dan Sumber Daya Manusia

**Penetapan Rencana Kerja Pemerintah Daerah (RKPD)  
Kota Malang  
Tahun 2022**

Kode	Urusan/ Bidang Urusan/ Program/ Kegiatan/ Sub Kegiatan	Indikator Program/ Kegiatan/ Sub Kegiatan	Target Akhir Periode RPJMD	Realisasi Capaian RKPD Tahun 2020	Prakiraan Capaian Target RKPD Tahun 2021	Capaian Kinerja dan Kerangka Pendanaan						Kelompok Sasaran	Prakiraan Maju Rencana Tahun 2023		Perangkat Daerah Penanggung Jawab
						Target 2022	Pagu Indikatif	Lokasi	Sumber Dana	Prioritas			Target	Pagu Indikatif	
										Nasional	Daerah				
5 03 01 2.07	<b>Pengadaan Barang Milik Daerah Penunjang Urusan Pemerintah Daerah</b>	Persentase pengadaan barang milik daerah sesuai RKBMD	%		%	100 %	629,432,332						100 %	1,020,000,000	
5 03 01 2.07 02	Pengadaan Kendaraan Dinas Operasional atau Lapangan	Jumlah kendaraan dinas/operasional	1 unit			1 unit	400,000,000	Semua Kabupaten/Kota, Semua Kecamatan, Semua Kelurahan	[DANA UMUM] - PENDAPATAN ASLI DAERAH (PAD)	Memperkuat Stabilitas Polhukhankam Dan Transformasi Pelayanan Publik	Penyederhanaan perizinan, fleksibilitas birokrasi dan penguatan investasi untuk meningkatkan pendapatan asli daerah	Pemenuhan BMD	1 unit	650,000,000	Badan Kepegawaian dan Pengembangan dan Sumber Daya Manusia
5 03 01 2.07 06	Pengadaan Peralatan dan Mesin Lainnya	Jumlah peralatan dan perlengkapan	15 unit			15 unit	229,432,332	Semua Kabupaten/Kota, Semua Kecamatan, Semua Kelurahan	[DANA UMUM] - PENDAPATAN ASLI DAERAH (PAD)	Memperkuat Stabilitas Polhukhankam Dan Transformasi Pelayanan Publik	Penyederhanaan perizinan, fleksibilitas birokrasi dan penguatan investasi untuk meningkatkan pendapatan asli daerah	Pemenuhan BMD	15 unit	370,000,000	Badan Kepegawaian dan Pengembangan dan Sumber Daya Manusia
5 03 01 2.08	<b>Penyediaan Jasa Penunjang Urusan Pemerintahan Daerah</b>	Persentase surat dinas yang ditindaklanjuti	%		%	100 %	192,381,524						100 %	212,500,000	
5 03 01 2.08 01	Penyediaan Jasa Surat Menyurat	Jumlah surat keluar	4000 surat			4000 surat	2,352,000	Semua Kabupaten/Kota, Semua Kecamatan, Semua Kelurahan	[DANA UMUM] - PENDAPATAN ASLI DAERAH (PAD)	Memperkuat Stabilitas Polhukhankam Dan Transformasi Pelayanan Publik	Penyederhanaan perizinan, fleksibilitas birokrasi dan penguatan investasi untuk meningkatkan pendapatan asli daerah	BKPSDM Kota Malang	4000 surat	3,500,000	Badan Kepegawaian dan Pengembangan dan Sumber Daya Manusia
5 03 01 2.08 02	Penyediaan Jasa Komunikasi, Sumber Daya Air dan Listrik	Jumlah bulan pembayaran belanja telpon, air dan listrik	12 bulan			12 bulan	12,349,254	Semua Kabupaten/Kota, Semua Kecamatan, Semua Kelurahan	[DANA UMUM] - PENDAPATAN ASLI DAERAH (PAD)	Memperkuat Stabilitas Polhukhankam Dan Transformasi Pelayanan Publik	Penyederhanaan perizinan, fleksibilitas birokrasi dan penguatan investasi untuk meningkatkan pendapatan asli daerah	BKPSDM Kota Malang	12 bulan	17,000,000	Badan Kepegawaian dan Pengembangan dan Sumber Daya Manusia
5 03 01 2.08 03	Penyediaan Jasa Peralatan dan Perlengkapan Kantor	Jumlah bulan sewa peralatan kantor	12 bulan			12 bulan	18,251,520		[DANA UMUM] - PENDAPATAN ASLI DAERAH (PAD)	Memperkuat Stabilitas Polhukhankam Dan Transformasi Pelayanan Publik	Penyederhanaan perizinan, fleksibilitas birokrasi dan penguatan investasi untuk meningkatkan pendapatan asli daerah	BKPSDM Kota Malang	12 bulan	30,000,000	Badan Kepegawaian dan Pengembangan dan Sumber Daya Manusia

**Penetapan Rencana Kerja Pemerintah Daerah (RKPD)  
Kota Malang  
Tahun 2022**

Kode	Urusan/ Bidang Urusan/ Program/ Kegiatan/ Sub Kegiatan	Indikator Program/ Kegiatan/ Sub Kegiatan	Target Akhir Periode RPJMD	Realisasi Capaian RKPD Tahun 2020	Prakiraan Capaian Target RKPD Tahun 2021	Capaian Kinerja dan Kerangka Pendanaan						Kelompok Sasaran	Prakiraan Maju Rencana Tahun 2023		Perangkat Daerah Penanggung Jawab
						Target 2022	Pagu Indikatif	Lokasi	Sumber Dana	Prioritas			Target	Pagu Indikatif	
										Nasional	Daerah				
5 03 01 2.08 04	Penyediaan Jasa Pelayanan Umum Kantor	jumlah bulan pelayanan umum	12 bulan			12 bulan	159,428,750	Semua Kabupaten/Kota, Semua Kecamatan, Semua Kelurahan	[DANA UMUM] - PENDAPATAN ASLI DAERAH (PAD)	Memperkuat Stabilitas Polhukhankam Dan Transformasi Pelayanan Publik	Penyederhanaan perizinan, fleksibilitas birokrasi dan penguatan investasi untuk meningkatkan pendapatan asli daerah	BKPSDM Kota Malang	12 bulan	162,000,000	Badan Kepegawaian dan Pengembangan dan Sumber Daya Manusia
5 03 01 2.09	<b>Pemeliharaan Barang Milik Daerah Penunjang Urusan Pemerintahan Daerah</b>	Persentase barang milik daerah yang terpelihara	%		%	100 %	<b>321,710,651</b>						100 %	<b>462,000,000</b>	
5 03 01 2.09 02	Penyediaan Jasa Pemeliharaan, Biaya Pemeliharaan, Pajak, dan Perizinan Kendaraan Dinas Operasional atau Lapangan	Jumlah kendaraan dinas/operasional Jumlah kendaraan dinas/operasional yang dipelihara	18 unit			18 unit	195,091,187	Semua Kabupaten/Kota, Semua Kecamatan, Semua Kelurahan	[DANA UMUM] - PENDAPATAN ASLI DAERAH (PAD)	Memperkuat Stabilitas Polhukhankam Dan Transformasi Pelayanan Publik	Penyederhanaan perizinan, fleksibilitas birokrasi dan penguatan investasi untuk meningkatkan pendapatan asli daerah	0	18 unit	266,000,000	Badan Kepegawaian dan Pengembangan dan Sumber Daya Manusia
5 03 01 2.09 06	Pemeliharaan Peralatan dan Mesin Lainnya	Jumlah perlengkapan dan peralatan gedung kantor yang dipelihara	127 unit			127 unit	36,619,464	Semua Kabupaten/Kota, Semua Kecamatan, Semua Kelurahan	[DANA UMUM] - PENDAPATAN ASLI DAERAH (PAD)	Memperkuat Stabilitas Polhukhankam Dan Transformasi Pelayanan Publik	Penyederhanaan perizinan, fleksibilitas birokrasi dan penguatan investasi untuk meningkatkan pendapatan asli daerah	0	127 unit	50,000,000	Badan Kepegawaian dan Pengembangan dan Sumber Daya Manusia
5 03 01 2.09 09	Pemeliharaan/Rehabilitasi Gedung Kantor dan Bangunan Lainnya	jumlah pemeliharaan gedung	1 gedung			1 gedung	90,000,000	Semua Kabupaten/Kota, Semua Kecamatan, Semua Kelurahan	[DANA UMUM] - PENDAPATAN ASLI DAERAH (PAD)	Memperkuat Stabilitas Polhukhankam Dan Transformasi Pelayanan Publik	Penyederhanaan perizinan, fleksibilitas birokrasi dan penguatan investasi untuk meningkatkan pendapatan asli daerah	0	1 gedung	146,000,000	Badan Kepegawaian dan Pengembangan dan Sumber Daya Manusia
5 03 02	<b>PROGRAM KEPEGAWAIAN DAERAH</b>	Persentase terisinya jab struktural dan pelaksana	%		%	62 %	<b>2,359,136,521</b>						62 %	<b>3,514,122,160</b>	
5 03 02 2.01	<b>Pengadaan, Pemberhentian dan Informasi Kepegawaian ASN</b>	Jumlah pengadaan dan pemberhentian pegawai	ORANG		ORANG	974 ORANG	<b>828,763,729</b>						974 ORANG	<b>1,145,122,160</b>	
5 03 02 2.01 02	Penyusunan Rencana Kebutuhan, Jenis dan Jumlah Jabatan untuk Pelaksanaan Pengadaan ASN	Jumlah dokumen rencana kebutuhan ASN	1 dokumen			1 dokumen	70,979,332	Semua Kabupaten/Kota, Semua Kecamatan, Semua Kelurahan	[DANA UMUM] - PENDAPATAN ASLI DAERAH (PAD)	Memperkuat Stabilitas Polhukhankam Dan Transformasi Pelayanan Publik	Penyederhanaan perizinan, fleksibilitas birokrasi dan penguatan investasi untuk meningkatkan pendapatan asli daerah	ASN Kota Malang	1 dokumen	170,000,000	Badan Kepegawaian dan Pengembangan dan Sumber Daya Manusia

**Penetapan Rencana Kerja Pemerintah Daerah (RKPD)  
Kota Malang  
Tahun 2022**

Kode	Urusan/ Bidang Urusan/ Program/ Kegiatan/ Sub Kegiatan	Indikator Program/ Kegiatan/ Sub Kegiatan	Target Akhir Periode RPJMD	Realisasi Capaian RKPD Tahun 2020	Prakiraan Capaian Target RKPD Tahun 2021	Capaian Kinerja dan Kerangka Pendanaan						Kelompok Sasaran	Prakiraan Maju Rencana Tahun 2023		Perangkat Daerah Penanggung Jawab
						Target 2022	Pagu Indikatif	Lokasi	Sumber Dana	Prioritas			Target	Pagu Indikatif	
										Nasional	Daerah				
5.03.02.2.01.04	Evaluasi Pengadaan ASN dan Pengadaan ASN	Jumla ASN yg diterima	425 orang			425 orang	241,475,920	Semua Kabupaten/Kota, Semua Kecamatan, Semua Kelurahan	[DANA UMUM] - PENDAPATAN ASLI DAERAH (PAD)	Memperkuat Stabilitas Polhukhankam Dan Transformasi Pelayanan Publik	Penyederhanaan perizinan, fleksibilitas birokrasi dan penguatan investasi untuk meningkatkan pendapatan asli daerah	ASN Kota Malang	425 orang	400,000,000	Badan Kepegawaian dan Pengembangan dan Sumber Daya Manusia
5.03.02.2.01.06	Koordinasi Pelaksanaan Administrasi Pemberhentian	Jumlah Pensiun dan MPP	549 orang			549 orang	116,484,000	Semua Kabupaten/Kota, Semua Kecamatan, Semua Kelurahan	[DANA UMUM] - PENDAPATAN ASLI DAERAH (PAD)	Memperkuat Stabilitas Polhukhankam Dan Transformasi Pelayanan Publik	Penyederhanaan perizinan, fleksibilitas birokrasi dan penguatan investasi untuk meningkatkan pendapatan asli daerah	ASN Kota Malang	549 orang	180,000,000	Badan Kepegawaian dan Pengembangan dan Sumber Daya Manusia
5.03.02.2.01.08	Fasilitasi Lembaga Profesi ASN	Jumlah peserta fasilitasi profesi	200 orang			200 orang	234,702,317	Semua Kabupaten/Kota, Semua Kecamatan, Semua Kelurahan	[DANA UMUM] - PENDAPATAN ASLI DAERAH (PAD)	Memperkuat Stabilitas Polhukhankam Dan Transformasi Pelayanan Publik	Penyederhanaan perizinan, fleksibilitas birokrasi dan penguatan investasi untuk meningkatkan pendapatan asli daerah	ASN Kota Malang	200 orang	230,000,000	Badan Kepegawaian dan Pengembangan dan Sumber Daya Manusia
5.03.02.2.01.11	Pengelolaan Data Kepegawaian	Jumlah update data	9400 data			9400 data	165,122,160	Semua Kabupaten/Kota, Semua Kecamatan, Semua Kelurahan	[DANA UMUM] - PENDAPATAN ASLI DAERAH (PAD)	Memperkuat Stabilitas Polhukhankam Dan Transformasi Pelayanan Publik	Penyederhanaan perizinan, fleksibilitas birokrasi dan penguatan investasi untuk meningkatkan pendapatan asli daerah	ASN Kota Malang	9400 data	165,122,160	Badan Kepegawaian dan Pengembangan dan Sumber Daya Manusia
5.03.02.2.02	<b>Mutasi dan Promosi ASN</b>	Jumlah mutasi kepegawaian	dokumen		dokumen	974 dokumen	<b>406,769,500</b>						974 dokumen	<b>550,000,000</b>	
5.03.02.2.02.02	Pengelolaan Kenaikan Pangkat ASN	Jumlah kenaikan pangkat tepat waktu	1000 orang			1000 orang	106,769,500	Semua Kabupaten/Kota, Semua Kecamatan, Semua Kelurahan	[DANA UMUM] - PENDAPATAN ASLI DAERAH (PAD)	Memperkuat Stabilitas Polhukhankam Dan Transformasi Pelayanan Publik	Penyederhanaan perizinan, fleksibilitas birokrasi dan penguatan investasi untuk meningkatkan pendapatan asli daerah	ASN Kota Malang	1000 orang	170,000,000	Badan Kepegawaian dan Pengembangan dan Sumber Daya Manusia
5.03.02.2.02.03	Pengelolaan Promosi ASN	Jumlah SPMT	500 dokumen			500 dokumen	300,000,000	Semua Kabupaten/Kota, Semua Kecamatan, Semua Kelurahan	[DANA UMUM] - PENDAPATAN ASLI DAERAH (PAD)	Memperkuat Stabilitas Polhukhankam Dan Transformasi Pelayanan Publik	Penyederhanaan perizinan, fleksibilitas birokrasi dan penguatan investasi untuk meningkatkan pendapatan asli daerah	ASN Kota Malang	500 dokumen	380,000,000	Badan Kepegawaian dan Pengembangan dan Sumber Daya Manusia

**Penetapan Rencana Kerja Pemerintah Daerah (RKPD)  
Kota Malang  
Tahun 2022**

Kode	Urusan/ Bidang Urusan/ Program/ Kegiatan/ Sub Kegiatan	Indikator Program/ Kegiatan/ Sub Kegiatan	Target Akhir Periode RPJMD	Realisasi Capaian RKPD Tahun 2020	Prakiraan Capaian Target RKPD Tahun 2021	Capaian Kinerja dan Kerangka Pendanaan						Kelompok Sasaran	Prakiraan Maju Rencana Tahun 2023		Perangkat Daerah Penanggung Jawab
						Target 2022	Pagu Indikatif	Lokasi	Sumber Dana	Prioritas			Target	Pagu Indikatif	
										Nasional	Daerah				
5 03 02 2.03	<b>Pengembangan Kompetensi ASN</b>	Jumlah ASN yang dipetakan berdasarkan kompetensinya, Persentase Jabatan Fungsional bersertifikat Kompetensi	orang		orang	1498 orang	<b>501,767,724</b>						1498 orang	<b>774,000,000</b>	
5 03 02 2.03 01	Peningkatan Kapasitas Kinerja ASN	Jumlah Peserta Ujian KPPI dan Ujian Dinas	80 orang			80 orang	182,654,000	Semua Kabupaten/Kota, Semua Kecamatan, Semua Kelurahan	[DANA UMUM] - PENDAPATAN ASLI DAERAH (PAD)	Memperkuat Stabilitas Polhukhankam Dan Transformasi Pelayanan Publik	Penyederhanaan perizinan, fleksibilitas birokrasi dan penguatan investasi untuk meningkatkan pendapatan asli daerah	ASN Kota Malang	80 orang	200,000,000	Badan Kepegawaian dan Pengembangan dan Sumber Daya Manusia
5 03 02 2.03 02	Pengelolaan Assessment Center	Jumlah peserta assesment	456 orang			456 orang	141,330,000	Semua Kabupaten/Kota, Semua Kecamatan, Semua Kelurahan	[DANA UMUM] - PENDAPATAN ASLI DAERAH (PAD)	Memperkuat Stabilitas Polhukhankam Dan Transformasi Pelayanan Publik	Penyederhanaan perizinan, fleksibilitas birokrasi dan penguatan investasi untuk meningkatkan pendapatan asli daerah	ASN Kota Malang	456 orang	100,000,000	Badan Kepegawaian dan Pengembangan dan Sumber Daya Manusia
5 03 02 2.03 07	Evaluasi Diklat dan Sertifikasi Jabatan ASN	Jumlah peserta evaluasi diklat	110 orang			110 orang	87,274,912	Semua Kabupaten/Kota, Semua Kecamatan, Semua Kelurahan	[DANA UMUM] - PENDAPATAN ASLI DAERAH (PAD)	Memperkuat Stabilitas Polhukhankam Dan Transformasi Pelayanan Publik	Penyederhanaan perizinan, fleksibilitas birokrasi dan penguatan investasi untuk meningkatkan pendapatan asli daerah	ASN Kota Malang	110 orang	131,000,000	Badan Kepegawaian dan Pengembangan dan Sumber Daya Manusia
5 03 02 2.03 10	Fasilitasi Sertifikasi Fungsional ASN	Jumlah peserta JF	16 orang			16 orang	48,180,048	Semua Kabupaten/Kota, Semua Kecamatan, Semua Kelurahan	[DANA UMUM] - PENDAPATAN ASLI DAERAH (PAD)	Memperkuat Stabilitas Polhukhankam Dan Transformasi Pelayanan Publik	Penyederhanaan perizinan, fleksibilitas birokrasi dan penguatan investasi untuk meningkatkan pendapatan asli daerah	ASN Kota Malang	16 orang	178,000,000	Badan Kepegawaian dan Pengembangan dan Sumber Daya Manusia
5 03 02 2.03 14	Fasilitasi Pengembangan Karir dalam Jabatan Fungsional	Jumlah peserta sosialisasi Jabatan fungsional	100 orang			100 orang	42,328,764	Semua Kabupaten/Kota, Semua Kecamatan, Semua Kelurahan	[DANA UMUM] - PENDAPATAN ASLI DAERAH (PAD)	Memperkuat Stabilitas Polhukhankam Dan Transformasi Pelayanan Publik	Penyederhanaan perizinan, fleksibilitas birokrasi dan penguatan investasi untuk meningkatkan pendapatan asli daerah	ASN Kota Malang	100 orang	165,000,000	Badan Kepegawaian dan Pengembangan dan Sumber Daya Manusia
5 03 02 2.04	<b>Penilaian dan Evaluasi Kinerja Aparatur</b>	Jumlah ASN yang dievaluasi	orang		orang	6600 orang	<b>621,835,568</b>						6600 orang	<b>1,045,000,000</b>	

**Penetapan Rencana Kerja Pemerintah Daerah (RKPD)  
Kota Malang  
Tahun 2022**

Kode	Urusan/ Bidang Urusan/ Program/ Kegiatan/ Sub Kegiatan	Indikator Program/ Kegiatan/ Sub Kegiatan	Target Akhir Periode RPJMD	Realisasi Capaian RKPD Tahun 2020	Prakiraan Capaian Target RKPD Tahun 2021	Capaian Kinerja dan Kerangka Pendanaan						Kelompok Sasaran	Prakiraan Maju Rencana Tahun 2023		Perangkat Daerah Penanggung Jawab
						Target 2022	Pagu Indikatif	Lokasi	Sumber Dana	Prioritas			Target	Pagu Indikatif	
										Nasional	Daerah				
5 03 02 2.04 02	Pelaksanaan Penilaian dan Evaluasi Kinerja Aparatur	Jumlah Peserta Sosialisasi Penilaian Evaluasi kinerja aparatur	125 orang			125 orang	79,387,800	Semua Kabupaten/Kota, Semua Kecamatan, Semua Kelurahan	[DANA UMUM] - PENDAPATAN ASLI DAERAH (PAD)	Memperkuat Stabilitas Polhukhankam Dan Transformasi Pelayanan Publik	Penyederhanaan perizinan, fleksibilitas birokrasi dan penguatan investasi untuk meningkatkan pendapatan asli daerah	ASN Kota Malang	125 orang	110,000,000	Badan Kepegawaian dan Pengembangan dan Sumber Daya Manusia
5 03 02 2.04 03	Evaluasi Hasil Penilaian dan Evaluasi Kinerja Aparatur	Jumlah ASN yang mengikuti evaluasi hasil penilaian kinerja	125 orang			125 orang	73,150,728	Semua Kabupaten/Kota, Semua Kecamatan, Semua Kelurahan	[DANA UMUM] - PENDAPATAN ASLI DAERAH (PAD)	Memperkuat Stabilitas Polhukhankam Dan Transformasi Pelayanan Publik	Penyederhanaan perizinan, fleksibilitas birokrasi dan penguatan investasi untuk meningkatkan pendapatan asli daerah	ASN Kota Malang	125 orang	100,000,000	Badan Kepegawaian dan Pengembangan dan Sumber Daya Manusia
5 03 02 2.04 06	Evaluasi Pelaksanaan Pemberian Penghargaan dan Tanda Jasa Aparatur	Jumlah kajian	1 dokumen			1 dokumen	113,119,440		[DANA UMUM] - PENDAPATAN ASLI DAERAH (PAD)	Memperkuat Stabilitas Polhukhankam Dan Transformasi Pelayanan Publik	Penyederhanaan perizinan, fleksibilitas birokrasi dan penguatan investasi untuk meningkatkan pendapatan asli daerah	ASN Kota Malang	1 dokumen	155,000,000	Badan Kepegawaian dan Pengembangan dan Sumber Daya Manusia
5 03 02 2.04 07	Pembinaan Disiplin ASN	Jumlah ASN terfasilitasi disiplin	6600 orang			6600 orang	356,177,600	Semua Kabupaten/Kota, Semua Kecamatan, Semua Kelurahan	[DANA UMUM] - PENDAPATAN ASLI DAERAH (PAD)	Memperkuat Stabilitas Polhukhankam Dan Transformasi Pelayanan Publik	Penyederhanaan perizinan, fleksibilitas birokrasi dan penguatan investasi untuk meningkatkan pendapatan asli daerah	ASN Kota Malang	6600 orang	680,000,000	Badan Kepegawaian dan Pengembangan dan Sumber Daya Manusia
<b>5 04</b>	<b>PENDIDIKAN DAN PELATIHAN</b>						<b>1,730,397,986</b>						<b>2,500,000,000</b>		
<b>5 04 02</b>	<b>PROGRAM PENGEMBANGAN SUMBER DAYA MANUSIA</b>	Persentase ASN yang mengikuti pendidikan dan pelatihan formal	%		%	74,86 %	<b>1,730,397,986</b>						74,86 %	<b>2,500,000,000</b>	
<b>5 04 02</b>	<b>Pengembangan Kompetensi Teknis</b>	Rasio Pegawai Pendidikan Tinggi dan Menengah/Dasar	orang%		orang%	74 orang%	<b>682,836,864</b>						74 orang%	<b>1,100,000,000</b>	
5 04 02 2.01 03	Penyelenggaraan Pengembangan Kompetensi Teknis Umum, Inti, dan pilihan bagi Jabatan Administrasi Penyelenggara Urusan Pemerintahan Konkuren, Perangkat Daerah Penunjang, dan Urusan Pemerintahan Umum	Jumlah peserta diklat teknis & fungsional	273 orang			273 orang	682,836,864	Semua Kabupaten/Kota, Semua Kecamatan, Semua Kelurahan		Memperkuat Stabilitas Polhukhankam Dan Transformasi Pelayanan Publik	Penyederhanaan perizinan, fleksibilitas birokrasi dan penguatan investasi untuk meningkatkan pendapatan asli daerah	ASN Kota Malang	273 orang	1,100,000,000	Badan Kepegawaian dan Pengembangan dan Sumber Daya Manusia

**Penetapan Rencana Kerja Pemerintah Daerah (RKPD)  
Kota Malang  
Tahun 2022**

Kode	Urusan/ Bidang Urusan/ Program/ Kegiatan/ Sub Kegiatan	Indikator Program/ Kegiatan/ Sub Kegiatan	Target Akhir Periode RPJMD	Realisasi Capaian RKPD Tahun 2020	Prakiraan Capaian Target RKPD Tahun 2021	Capaian Kinerja dan Kerangka Pendanaan						Kelompok Sasaran	Prakiraan Maju Rencana Tahun 2023		Perangkat Daerah Penanggung Jawab
						Target 2022	Pagu Indikatif	Lokasi	Sumber Dana	Prioritas			Target	Pagu Indikatif	
										Nasional	Daerah				
5 04 02 2.02	Sertifikasi, Kelembagaan, Pengembangan Kompetensi Manajerial dan Fungsional	Jumlah peserta diklatJumlah Peserta Diklat PIM IV, PIM III, PIM II, prajab	orang		orang	55 orang	1,047,561,122						55 orang	1,400,000,000	
5 04 02 2.02 07	Penyelenggaraan Pengembangan Kompetensi bagi Pimpinan Daerah, Jabatan Pimpinan Tinggi, Jabatan Fungsional, Kepemimpinan, dan Prajabatan	Jumlah Peserta Diklat PIM IV, PIM III, PIM II, prajab	55 orang			55 orang	1,047,561,122	Semua Kabupaten/Ko ta, Semua Kecamatan, Semua Kelurahan Kota Malang, Semua Kecamatan, Semua Kelurahan	[DANA UMUM] - PENDAPATAN ASLI DAERAH (PAD)	Memperkuat Stabilitas Polhukhankam Dan Transformasi Pelayanan Publik	Penyederhanaan perizinan, fleksibilitas birokrasi dan penguatan investasi untuk meningkatkan pendapatan asli daerah Penyederhanaan perizinan, fleksibilitas birokrasi dan penguatan investasi untuk meningkatkan pendapatan asli daerah	CPNS dan pejabat struktural	55 orang	1,400,000,000	Badan Kepegawaian dan Pengembangan dan Sumber Daya Manusia
<b>TOTAL</b>							<b>14,821,094,573</b>							<b>18,337,534,063</b>	





**Penetapan Rencana Kerja Pemerintah Daerah (RKPD)  
Kota Malang  
Tahun 2022**

Kode	Urusan/ Bidang Urusan/ Program/ Kegiatan/ Sub Kegiatan	Indikator Program/ Kegiatan/ Sub Kegiatan	Target Akhir Periode RPJMD	Realisasi Capaian RKPD Tahun 2020	Prakiraan Capaian Target RKPD Tahun 2021	Capaian Kinerja dan Kerangka Pendanaan						Kelompok Sasaran	Prakiraan Maju Rencana Tahun 2023		Perangkat Daerah Penanggung Jawab
						Target 2022	Pagu Indikatif	Lokasi	Sumber Dana	Prioritas			Target	Pagu Indikatif	
										Nasional	Daerah				
6.01.01.2.05.03	Pendataan dan Pengolahan Administrasi Kepegawaian	jumlah laporan penilaian angka kredit	2 laporan			2 laporan	50,000,000	Semua Kabupaten/Kota, Semua Kecamatan, Semua Kelurahan	[DANA UMUM] - PENDAPATAN ASLI DAERAH (PAD)	Memperkuat Stabilitas Polhukhankam Dan Transformasi Pelayanan Publik	Penyederhanaan perizinan, fleksibilitas birokrasi dan penguatan investasi untuk meningkatkan pendapatan asli daerah	APIP	2 laporan	55,000,000	Inspektorat
6.01.01.2.05.09	Pendidikan dan Pelatihan Pegawai Berdasarkan Tugas dan Fungsi	jumlah peserta diklat	30 orang			30 orang	418,892,248	Semua Kabupaten/Kota, Semua Kecamatan, Semua Kelurahan	[DANA UMUM] - PENDAPATAN ASLI DAERAH (PAD)	Memperkuat Stabilitas Polhukhankam Dan Transformasi Pelayanan Publik	Penyederhanaan perizinan, fleksibilitas birokrasi dan penguatan investasi untuk meningkatkan pendapatan asli daerah	APIP	30 orang	570,781,473	Inspektorat
6.01.01.2.06	<b>Administrasi Umum Perangkat Daerah</b>	jumlah layanan administrasi umum yang dilaksanakan	layanan		layanan	6 layanan	<b>910,000,000</b>						6 layanan	<b>1,001,000,000</b>	
6.01.01.2.06.02	Penyediaan Peralatan dan Perlengkapan Kantor	jumlah peralatan dan perlengkapan kantor	4 jenis			4 jenis	127,000,000	Semua Kabupaten/Kota, Semua Kecamatan, Semua Kelurahan	[DANA UMUM] - PENDAPATAN ASLI DAERAH (PAD)	Memperkuat Stabilitas Polhukhankam Dan Transformasi Pelayanan Publik	Penyederhanaan perizinan, fleksibilitas birokrasi dan penguatan investasi untuk meningkatkan pendapatan asli daerah	APIP	4 jenis	139,700,000	Inspektorat
6.01.01.2.06.04	Penyediaan Bahan Logistik Kantor	jumlah bahan logistik kantor	20 jenis			20 jenis	56,000,000	Semua Kabupaten/Kota, Semua Kecamatan, Semua Kelurahan	[DANA UMUM] - PENDAPATAN ASLI DAERAH (PAD)	Memperkuat Stabilitas Polhukhankam Dan Transformasi Pelayanan Publik	Penyederhanaan perizinan, fleksibilitas birokrasi dan penguatan investasi untuk meningkatkan pendapatan asli daerah	APIP	20 jenis	61,600,000	Inspektorat
6.01.01.2.06.05	Penyediaan Barang Cetak dan Penggandaan	jumlah bahan cetakan dan penggandaan	4 jenis			4 jenis	115,000,000	Semua Kabupaten/Kota, Semua Kecamatan, Semua Kelurahan	[DANA UMUM] - PENDAPATAN ASLI DAERAH (PAD)	Memperkuat Stabilitas Polhukhankam Dan Transformasi Pelayanan Publik	Penyederhanaan perizinan, fleksibilitas birokrasi dan penguatan investasi untuk meningkatkan pendapatan asli daerah	APIP	4 jenis	126,500,000	Inspektorat
6.01.01.2.06.06	Penyediaan Bahan Bacaan dan Peraturan Perundang-undangan	jumlah bahan bacaan	36 eksemplar			36 eksemplar	12,000,000	Semua Kabupaten/Kota, Semua Kecamatan, Semua Kelurahan	[DANA UMUM] - PENDAPATAN ASLI DAERAH (PAD)	Memperkuat Stabilitas Polhukhankam Dan Transformasi Pelayanan Publik	Penyederhanaan perizinan, fleksibilitas birokrasi dan penguatan investasi untuk meningkatkan pendapatan asli daerah	APIP	36 eksemplar	13,200,000	Inspektorat

**Penetapan Rencana Kerja Pemerintah Daerah (RKPD)  
Kota Malang  
Tahun 2022**

Kode	Urusan/ Bidang Urusan/ Program/ Kegiatan/ Sub Kegiatan	Indikator Program/ Kegiatan/ Sub Kegiatan	Target Akhir Periode RPJMD	Realisasi Capaian RKPD Tahun 2020	Prakiraan Capaian Target RKPD Tahun 2021	Capaian Kinerja dan Kerangka Pendanaan						Kelompok Sasaran	Prakiraan Maju Rencana Tahun 2023		Perangkat Daerah Penanggung Jawab
						Target 2022	Pagu Indikatif	Lokasi	Sumber Dana	Prioritas			Target	Pagu Indikatif	
										Nasional	Daerah				
6.01.01.2.06.08	Fasilitasi Kunjungan Tamu	jumlah kunjungan tamu	55 kunjungan			55 kunjungan	35,000,000	Semua Kabupaten/Kota, Semua Kecamatan, Semua Kelurahan	[DANA UMUM] - PENDAPATAN ASLI DAERAH (PAD)	Memperkuat Stabilitas Polhukhankam Dan Transformasi Pelayanan Publik	Penyederhanaan perizinan, fleksibilitas birokrasi dan penguatan investasi untuk meningkatkan pendapatan asli daerah	APIP	55 kunjungan	38,500,000	Inspektorat
6.01.01.2.06.09	Penyelenggaraan Rapat Koordinasi dan Konsultasi SKPD	jumlah pelaksanaan rapat	110 rapat			110 rapat	565,000,000	Semua Kabupaten/Kota, Semua Kecamatan, Semua Kelurahan	[DANA UMUM] - PENDAPATAN ASLI DAERAH (PAD)	Memperkuat Stabilitas Polhukhankam Dan Transformasi Pelayanan Publik	Penyederhanaan perizinan, fleksibilitas birokrasi dan penguatan investasi untuk meningkatkan pendapatan asli daerah	APIP	110 rapat	621,500,000	Inspektorat
<b>6.01.01.2.08</b>	<b>Penyediaan Jasa Penunjang Urusan Pemerintahan Daerah</b>	jumlah layanan jasa penunjang yang dilaksanakan	layanan		layanan	3 layanan	<b>270,000,000</b>						3 layanan	<b>297,000,000</b>	
6.01.01.2.08.01	Penyediaan Jasa Surat Menyurat	jumlah alat tulis kantor	20 jenis			20 jenis	115,000,000	Semua Kabupaten/Kota, Semua Kecamatan, Semua Kelurahan	[DANA UMUM] - PENDAPATAN ASLI DAERAH (PAD)	Memperkuat Stabilitas Polhukhankam Dan Transformasi Pelayanan Publik	Penyederhanaan perizinan, fleksibilitas birokrasi dan penguatan investasi untuk meningkatkan pendapatan asli daerah	APIP	20 jenis	126,500,000	Inspektorat
6.01.01.2.08.02	Penyediaan Jasa Komunikasi, Sumber Daya Air dan Listrik	jumlah penyediaan layanan komunikasi, air dan listrik	12 Bulan			12 Bulan	65,000,000	Semua Kabupaten/Kota, Semua Kecamatan, Semua Kelurahan	[DANA UMUM] - PENDAPATAN ASLI DAERAH (PAD)	Memperkuat Stabilitas Polhukhankam Dan Transformasi Pelayanan Publik	Penyederhanaan perizinan, fleksibilitas birokrasi dan penguatan investasi untuk meningkatkan pendapatan asli daerah	APIP	12 Bulan	71,500,000	Inspektorat
6.01.01.2.08.04	Penyediaan Jasa Pelayanan Umum Kantor	jumlah penyediaan layanan kebersihan kantor	12 Bulan			12 Bulan	90,000,000	Semua Kabupaten/Kota, Semua Kecamatan, Semua Kelurahan	[DANA UMUM] - PENDAPATAN ASLI DAERAH (PAD)	Memperkuat Stabilitas Polhukhankam Dan Transformasi Pelayanan Publik	Penyederhanaan perizinan, fleksibilitas birokrasi dan penguatan investasi untuk meningkatkan pendapatan asli daerah	APIP	12 Bulan	99,000,000	Inspektorat
<b>6.01.01.2.09</b>	<b>Pemeliharaan Barang Milik Daerah Penunjang Urusan Pemerintahan Daerah</b>	jumlah barang milik daerah yang dipelihara	unit		unit	50 unit	<b>510,000,000</b>						50 unit	<b>561,000,000</b>	

**Penetapan Rencana Kerja Pemerintah Daerah (RKPD)  
Kota Malang  
Tahun 2022**

Kode	Urusan/ Bidang Urusan/ Program/ Kegiatan/ Sub Kegiatan	Indikator Program/ Kegiatan/ Sub Kegiatan	Target Akhir Periode RPJMD	Realisasi Capaian RKPD Tahun 2020	Prakiraan Capaian Target RKPD Tahun 2021	Capaian Kinerja dan Kerangka Pendanaan						Kelompok Sasaran	Prakiraan Maju Rencana Tahun 2023		Perangkat Daerah Penanggung Jawab
						Target 2022	Pagu Indikatif	Lokasi	Sumber Dana	Prioritas			Target	Pagu Indikatif	
										Nasional	Daerah				
6.01.01.2.09.02	Penyediaan Jasa Pemeliharaan, Biaya Pemeliharaan, Pajak, dan Perizinan Kendaraan Dinas Operasional atau Lapangan	jumlah kendaraan dinas yang dipelihara	14 unit			14 unit	450,000,000	Semua Kabupaten/Kota, Semua Kecamatan, Semua Kelurahan	[DANA UMUM] - PENDAPATAN ASLI DAERAH (PAD)	Memperkuat Stabilitas Polhukhankam Dan Transformasi Pelayanan Publik	Penyederhanaan perizinan, fleksibilitas birokrasi dan penguatan investasi untuk meningkatkan pendapatan asli daerah	APIP	14 unit	495,000,000	Inspektorat
6.01.01.2.09.06	Pemeliharaan Peralatan dan Mesin Lainnya	jumlah peralatan dan mesin yang dipelihara	36 unit			36 unit	60,000,000	Semua Kabupaten/Kota, Semua Kecamatan, Semua Kelurahan	[DANA UMUM] - PENDAPATAN ASLI DAERAH (PAD)	Memperkuat Stabilitas Polhukhankam Dan Transformasi Pelayanan Publik	Penyederhanaan perizinan, fleksibilitas birokrasi dan penguatan investasi untuk meningkatkan pendapatan asli daerah	APIP	36 unit	66,000,000	Inspektorat
6.01.02	<b>PROGRAM PENYELENGGARAAN PENGAWASAN</b>	Persentase PD yang menindaklanjuti temuan pengawasan	%		%	- %	<b>2,540,000,000</b>						- %	<b>2,904,000,000</b>	
6.01.02.2.01	<b>Penyelenggaraan Pengawasan Internal</b>	Jumlah pengawasan internal yang diselenggarakan	jenis		jenis	5 jenis	<b>1,620,000,000</b>						5 jenis	<b>1,892,000,000</b>	
6.01.02.2.01.01	Pengawasan Kinerja Pemerintah Daerah	jumlah perangkat daerah yang dilakukan pengawasan	10 laporan			10 laporan	800,000,000		[DANA UMUM] - PENDAPATAN ASLI DAERAH (PAD)	Memperkuat Stabilitas Polhukhankam Dan Transformasi Pelayanan Publik	Penyederhanaan perizinan, fleksibilitas birokrasi dan penguatan investasi untuk meningkatkan pendapatan asli daerah	Perangkat Daerah	10 laporan	880,000,000	Inspektorat
6.01.02.2.01.03	Reviu Laporan Kinerja	jumlah laporan	1 laporan			1 laporan	100,000,000	Semua Kabupaten/Kota, Semua Kecamatan, Semua Kelurahan	[DANA UMUM] - PENDAPATAN ASLI DAERAH (PAD)	Memperkuat Stabilitas Polhukhankam Dan Transformasi Pelayanan Publik	Penyederhanaan perizinan, fleksibilitas birokrasi dan penguatan investasi untuk meningkatkan pendapatan asli daerah	Perangkat Daerah	1 laporan	110,000,000	Inspektorat
6.01.02.2.01.04	Reviu Laporan Keuangan	jumlah laporan	1 laporan			1 laporan	60,000,000	Semua Kabupaten/Kota, Semua Kecamatan, Semua Kelurahan	[DANA UMUM] - PENDAPATAN ASLI DAERAH (PAD)	Memperkuat Stabilitas Polhukhankam Dan Transformasi Pelayanan Publik	Penyederhanaan perizinan, fleksibilitas birokrasi dan penguatan investasi untuk meningkatkan pendapatan asli daerah	Perangkat Daerah	1 laporan	66,000,000	Inspektorat

**Penetapan Rencana Kerja Pemerintah Daerah (RKPD)  
Kota Malang  
Tahun 2022**

Kode	Urusan/ Bidang Urusan/ Program/ Kegiatan/ Sub Kegiatan	Indikator Program/ Kegiatan/ Sub Kegiatan	Target Akhir Periode RPJMD	Realisasi Capaian RKPD Tahun 2020	Prakiraan Capaian Target RKPD Tahun 2021	Capaian Kinerja dan Kerangka Pendanaan						Kelompok Sasaran	Prakiraan Maju Rencana Tahun 2023		Perangkat Daerah Penanggung Jawab
						Target 2022	Pagu Indikatif	Lokasi	Sumber Dana	Prioritas			Target	Pagu Indikatif	
										Nasional	Daerah				
6 01 02 2.01 06	Kerjasama Pengawasan Internal	jumlah kerjasama	1 kerjasama			1 kerjasama	600,000,000	Semua Kabupaten/Kota, Semua Kecamatan, Semua Kelurahan	[DANA UMUM] - PENDAPATAN ASLI DAERAH (PAD)	Memperkuat Stabilitas Polhukhankam Dan Transformasi Pelayanan Publik	Penyederhanaan perizinan, fleksibilitas birokrasi dan penguatan investasi untuk meningkatkan pendapatan asli daerah	Perangkat Daerah	1 kerjasama	770,000,000	Inspektorat
6 01 02 2.01 07	Monitoring dan Evaluasi Tindak Lanjut Hasil Pemeriksaan BPK RI dan Tindak Lanjut Hasil Pemeriksaan APIP	jumlah laporan	2 laporan			2 laporan	60,000,000	Semua Kabupaten/Kota, Semua Kecamatan, Semua Kelurahan	[DANA UMUM] - PENDAPATAN ASLI DAERAH (PAD)	Memperkuat Stabilitas Polhukhankam Dan Transformasi Pelayanan Publik	Penyederhanaan perizinan, fleksibilitas birokrasi dan penguatan investasi untuk meningkatkan pendapatan asli daerah	Perangkat Daerah	2 laporan	66,000,000	Inspektorat
<b>6 01 02 2.02</b>	<b>Penyelenggaraan Pengawasan dengan Tujuan Tertentu</b>	jumlah pengawasan dengan tujuan tertentu yang diselenggarakan	jenis		jenis	2 jenis	<b>920,000,000</b>						2 jenis	<b>1,012,000,000</b>	
6 01 02 2.02 01	Penanganan Penyelesaian Kerugian Negara/Daerah	jumlah penyelesaian kerugian daerah/ negara	6 peristiwa			6 peristiwa	120,000,000	Semua Kabupaten/Kota, Semua Kecamatan, Semua Kelurahan	[DANA UMUM] - PENDAPATAN ASLI DAERAH (PAD)	Memperkuat Stabilitas Polhukhankam Dan Transformasi Pelayanan Publik	Penyederhanaan perizinan, fleksibilitas birokrasi dan penguatan investasi untuk meningkatkan pendapatan asli daerah	Perangkat Daerah	6 peristiwa	132,000,000	Inspektorat
6 01 02 2.02 02	Pengawasan Dengan Tujuan Tertentu	jumlah laporan	34 laporan			34 laporan	800,000,000	Kota Malang, Semua Kecamatan, Semua Kelurahan	[DANA UMUM] - PENDAPATAN ASLI DAERAH (PAD)	Memperkuat Stabilitas Polhukhankam Dan Transformasi Pelayanan Publik	Penyederhanaan perizinan, fleksibilitas birokrasi dan penguatan investasi untuk meningkatkan pendapatan asli daerah	Perangkat Daerah	34 laporan	880,000,000	Inspektorat
<b>6 01 03</b>	<b>PROGRAM PERUMUSAN KEBIJAKAN, PENDAMPINGAN DAN ASISTENSI</b>	Cakupan kegiatan pengawasan yang memiliki standar operasional	%		%	100 %	<b>412,500,000</b>						100 %	<b>673,750,000</b>	
6 01 03 2.01	Perumusan Kebijakan Teknis di Bidang Pengawasan dan Fasilitasi Pengawasan	jumlah kebijakan teknis di bidang pengawasan	kebijakan		kebijakan	3 kebijakan	52,500,000						3 kebijakan	57,750,000	
6 01 03 2.01 01	Perumusan Kebijakan Teknis di Bidang Pengawasan	jumlah dokumen	9 dokumen			9 dokumen	52,500,000	Semua Kabupaten/Kota, Semua Kecamatan, Semua Kelurahan	[DANA UMUM] - PENDAPATAN ASLI DAERAH (PAD)	Memperkuat Stabilitas Polhukhankam Dan Transformasi Pelayanan Publik	Penyederhanaan perizinan, fleksibilitas birokrasi dan penguatan investasi untuk meningkatkan pendapatan asli daerah	Perangkat Daerah	9 dokumen	57,750,000	Inspektorat

**Penetapan Rencana Kerja Pemerintah Daerah (RKPD)  
Kota Malang  
Tahun 2022**

Kode	Urusan/ Bidang Urusan/ Program/ Kegiatan/ Sub Kegiatan	Indikator Program/ Kegiatan/ Sub Kegiatan	Target Akhir Periode RPJMD	Realisasi Capaian RKPD Tahun 2020	Prakiraan Capaian Target RKPD Tahun 2021	Capaian Kinerja dan Kerangka Pendanaan						Kelompok Sasaran	Prakiraan Maju Rencana Tahun 2023		Perangkat Daerah Penanggung Jawab
						Target 2022	Pagu Indikatif	Lokasi	Sumber Dana	Prioritas			Target	Pagu Indikatif	
										Nasional	Daerah				
6 01 03 2.02	Pendampingan dan Asistensi	jumlah pendampingan dan asistensi	jenis		jenis	3 jenis	360,000,000						3 jenis	616,000,000	
6 01 03 2.02 01	Pendampingan dan Asistensi Urusan Pemerintahan Daerah	jumlah perangkat daerah yang dievaluasi	8 Perangkat Daerah			8 Perangkat Daerah	40,000,000	Semua Kabupaten/Kota, Semua Kecamatan, Semua Kelurahan	[DANA UMUM] - PENDAPATAN ASLI DAERAH (PAD)	Memperkuat Stabilitas Polhukhankam Dan Transformasi Pelayanan Publik	Penyederhanaan perizinan, fleksibilitas birokrasi dan penguatan investasi untuk meningkatkan pendapatan asli daerah	Perangkat Daerah	8 Perangkat Daerah	44,000,000	Inspektorat
6 01 03 2.02 03	Koordinasi, Monitoring dan Evaluasi serta Verifikasi Pencegahan dan Pemberantasan Korupsi	jumlah koordinasi pemberantasan korupsi	2 jenis			2 jenis	290,000,000	Semua Kabupaten/Kota, Semua Kecamatan, Semua Kelurahan	[DANA UMUM] - PENDAPATAN ASLI DAERAH (PAD)	Memperkuat Stabilitas Polhukhankam Dan Transformasi Pelayanan Publik	Penyederhanaan perizinan, fleksibilitas birokrasi dan penguatan investasi untuk meningkatkan pendapatan asli daerah	Perangkat Daerah	2 jenis	539,000,000	Inspektorat
6 01 03 2.02 04	Pendampingan, Asistensi dan Verifikasi Penegakan Integritas	jumlah perangkat daerah yang didampingi	1 perangkat daerah			1 perangkat daerah	30,000,000	Semua Kabupaten/Kota, Semua Kecamatan, Semua Kelurahan	[DANA UMUM] - PENDAPATAN ASLI DAERAH (PAD)	Memperkuat Stabilitas Polhukhankam Dan Transformasi Pelayanan Publik	Penyederhanaan perizinan, fleksibilitas birokrasi dan penguatan investasi untuk meningkatkan pendapatan asli daerah	Perangkat Daerah	1 perangkat daerah	33,000,000	Inspektorat
<b>TOTAL</b>							<b>15,000,000,000</b>							<b>16,700,000,000</b>	



**Penetapan Rencana Kerja Pemerintah Daerah (RKPD)  
Kota Malang  
Tahun 2022**

Kode	Urusan/ Bidang Urusan/ Program/ Kegiatan/ Sub Kegiatan	Indikator Program/ Kegiatan/ Sub Kegiatan	Target Akhir Periode RPJMD	Realisasi Capaian RKPD Tahun 2020	Prakiraan Capaian Target RKPD Tahun 2021	Capaian Kinerja dan Kerangka Pendanaan						Kelompok Sasaran	Prakiraan Maju Rencana Tahun 2023		Perangkat Daerah Penanggung Jawab
						Target 2022	Pagu Indikatif	Lokasi	Sumber Dana	Prioritas			Target	Pagu Indikatif	
										Nasional	Daerah				
7.01.01.2.02.01	Penyediaan Gaji dan Tunjangan ASN	Jumlah ASN	128 Orang			128 Orang	17,956,802,620	Kota Malang, Klojen, Gading Kasri	[DANA UMUM] - PENDAPATAN ASLI DAERAH (PAD)	Memperkuat Stabilitas Polhukhankam Dan Transformasi Pelayanan Publik	Penyederhanaan perizinan, fleksibilitas birokrasi dan penguatan investasi untuk meningkatkan pendapatan asli daerah	Kecamatan Klojen dan Instansi terkait	128 Orang	21,694,964,000	Kecamatan Klojen
7.01.01.2.02.05	Koordinasi dan Penyusunan Laporan Keuangan Akhir Tahun SKPD	Jumlah dokumen laporan keuangan	4 Dokumen			4 Dokumen	126,601,360	Kota Malang, Klojen, Gading Kasri	[DANA UMUM] - PENDAPATAN ASLI DAERAH (PAD)	Memperkuat Stabilitas Polhukhankam Dan Transformasi Pelayanan Publik	Penyederhanaan perizinan, fleksibilitas birokrasi dan penguatan investasi untuk meningkatkan pendapatan asli daerah	Kecamatan Klojen dan Instansi terkait	4 Dokumen	131,350,000	Kecamatan Klojen
7.01.01.2.05	<b>Administrasi Kepegawaian Perangkat Daerah</b>	Jumlah pelaksanaan kegiatan peningkatan ketrampilan dan kemampuan teknis aparatur	Kegiatan		Kegiatan	1 Kegiatan	<b>12,600,000</b>						1 Kegiatan	<b>15,000,000</b>	
7.01.01.2.05.09	Pendidikan dan Pelatihan Pegawai Berdasarkan Tugas dan Fungsi	Jumlah sumber daya aparatur yang ditingkatkan/ dikembangkan kapasitasnya	60 Orang			60 Orang	12,600,000	Kota Malang, Klojen, Gading Kasri	[DANA UMUM] - PENDAPATAN ASLI DAERAH (PAD)	Memperkuat Stabilitas Polhukhankam Dan Transformasi Pelayanan Publik	Penyederhanaan perizinan, fleksibilitas birokrasi dan penguatan investasi untuk meningkatkan pendapatan asli daerah	ASN Kecamatan Klojen	60 Orang	15,000,000	Kecamatan Klojen
7.01.01.2.06	<b>Administrasi Umum Perangkat Daerah</b>	Jumlah kegiatan administrasi umum	Kegiatan		Kegiatan	7 Kegiatan	<b>359,360,700</b>						7 Kegiatan	<b>372,000,000</b>	
7.01.01.2.06.01	Penyediaan Komponen Instalasi Listrik/Penerangan Bangunan Kantor	Jumlah komponen instalasi listrik/penerangan bangunan kantor	10 Jenis			10 Jenis	7,710,000	Kota Malang, Klojen, Gading Kasri	[DANA UMUM] - PENDAPATAN ASLI DAERAH (PAD)	Memperkuat Stabilitas Polhukhankam Dan Transformasi Pelayanan Publik	Penyederhanaan perizinan, fleksibilitas birokrasi dan penguatan investasi untuk meningkatkan pendapatan asli daerah	Kantor Kecamatan Klojen	10 Jenis	9,000,000	Kecamatan Klojen
7.01.01.2.06.02	Penyediaan Peralatan dan Perlengkapan Kantor	Jumlah alat tulis kantor	46 Jenis			46 Jenis	44,120,400	Kota Malang, Klojen, Gading Kasri	[DANA UMUM] - PENDAPATAN ASLI DAERAH (PAD)	Memperkuat Stabilitas Polhukhankam Dan Transformasi Pelayanan Publik	Penyederhanaan perizinan, fleksibilitas birokrasi dan penguatan investasi untuk meningkatkan pendapatan asli daerah	Kantor Kecamatan Klojen	46 Jenis	48,000,000	Kecamatan Klojen



**Penetapan Rencana Kerja Pemerintah Daerah (RKPD)  
Kota Malang  
Tahun 2022**

Kode	Urusan/ Bidang Urusan/ Program/ Kegiatan/ Sub Kegiatan	Indikator Program/ Kegiatan/ Sub Kegiatan	Target Akhir Periode RPJMD	Realisasi Capaian RKPD Tahun 2020	Prakiraan Capaian Target RKPD Tahun 2021	Capaian Kinerja dan Kerangka Pendanaan						Kelompok Sasaran	Prakiraan Maju Rencana Tahun 2023		Perangkat Daerah Penanggung Jawab
						Target 2022	Pagu Indikatif	Lokasi	Sumber Dana	Prioritas			Target	Pagu Indikatif	
										Nasional	Daerah				
7.01.01.2.06.04	Penyediaan Bahan Logistik Kantor	Jumlah makanan dan minuman	6 Jenis			6 Jenis	11,170,000	Kota Malang, Klojen, Gading Kasri	[DANA UMUM] - PENDAPATAN ASLI DAERAH (PAD)	Memperkuat Stabilitas Polhukhankam Dan Transformasi Pelayanan Publik	Penyederhanaan perizinan, fleksibilitas birokrasi dan penguatan investasi untuk meningkatkan pendapatan asli daerah	Kantor Kecamatan Klojen	6 Jenis	15,000,000	Kecamatan Klojen
7.01.01.2.06.05	Penyediaan Barang Cetakan dan Penggandaan	Jumlah jenis barang cetakan dan penggandaan	6 Jenis			6 Jenis	8,535,200	Kota Malang, Klojen, Gading Kasri	[DANA UMUM] - PENDAPATAN ASLI DAERAH (PAD)	Memperkuat Stabilitas Polhukhankam Dan Transformasi Pelayanan Publik	Penyederhanaan perizinan, fleksibilitas birokrasi dan penguatan investasi untuk meningkatkan pendapatan asli daerah	Kantor Kecamatan Klojen	6 Jenis	9,000,000	Kecamatan Klojen
7.01.01.2.06.06	Penyediaan Bahan Bacaan dan Peraturan Perundang-undangan	Jumlah bahan bacaan dan peraturan perundang-undangan	2 Jenis			2 Jenis	13,800,000	Kota Malang, Klojen, Gading Kasri	[DANA UMUM] - PENDAPATAN ASLI DAERAH (PAD)	Memperkuat Stabilitas Polhukhankam Dan Transformasi Pelayanan Publik	Penyederhanaan perizinan, fleksibilitas birokrasi dan penguatan investasi untuk meningkatkan pendapatan asli daerah	Kantor Kecamatan Klojen	2 Jenis	16,000,000	Kecamatan Klojen
7.01.01.2.06.08	Fasilitasi Kunjungan Tamu	Jumlah makanan dan minuman fasilitasi tamu	475 Orang			475 Orang	93,294,700	Kota Malang, Klojen, Gading Kasri	[DANA UMUM] - PENDAPATAN ASLI DAERAH (PAD)	Memperkuat Stabilitas Polhukhankam Dan Transformasi Pelayanan Publik	Penyederhanaan perizinan, fleksibilitas birokrasi dan penguatan investasi untuk meningkatkan pendapatan asli daerah	Kantor Kecamatan Klojen	475 Orang	100,000,000	Kecamatan Klojen
7.01.01.2.06.09	Penyelenggaraan Rapat Koordinasi dan Konsultasi SKPD	Jumlah rapat-rapat koordinasi dan konsultasi keluar daerah	11 kali			11 kali	180,730,400	Kota Malang, Klojen, Gading Kasri	[DANA UMUM] - PENDAPATAN ASLI DAERAH (PAD)	Memperkuat Stabilitas Polhukhankam Dan Transformasi Pelayanan Publik	Penyederhanaan perizinan, fleksibilitas birokrasi dan penguatan investasi untuk meningkatkan pendapatan asli daerah	Kantor Kecamatan Klojen	11 kali	175,000,000	Kecamatan Klojen
7.01.01.2.07	<b>Pengadaan Barang Milik Daerah Penunjang Urusan Pemerintah Daerah</b>	Jumlah kegiatan pengadaan barang milik daerah	Kegiatan		Kegiatan	2 Kegiatan	<b>65,000,000</b>						2 Kegiatan	<b>60,000,000</b>	
7.01.01.2.07.05	Pengadaan Mebel	Jumlah Mebel	0 Jenis			0 Jenis	10,000,000	Kota Malang, Klojen, Gading Kasri	[DANA UMUM] - PENDAPATAN ASLI DAERAH (PAD)	Memperkuat Stabilitas Polhukhankam Dan Transformasi Pelayanan Publik	Penyederhanaan perizinan, fleksibilitas birokrasi dan penguatan investasi untuk meningkatkan pendapatan asli daerah	Kantor Kecamatan Klojen	0 Jenis	25,000,000	Kecamatan Klojen

**Penetapan Rencana Kerja Pemerintah Daerah (RKPD)  
Kota Malang  
Tahun 2022**

Kode	Urusan/ Bidang Urusan/ Program/ Kegiatan/ Sub Kegiatan	Indikator Program/ Kegiatan/ Sub Kegiatan	Target Akhir Periode RPJMD	Realisasi Capaian RKPD Tahun 2020	Prakiraan Capaian Target RKPD Tahun 2021	Capaian Kinerja dan Kerangka Pendanaan						Kelompok Sasaran	Prakiraan Maju Rencana Tahun 2023		Perangkat Daerah Penanggung Jawab
						Target 2022	Pagu Indikatif	Lokasi	Sumber Dana	Prioritas			Target	Pagu Indikatif	
										Nasional	Daerah				
7 01 01 2.07 06	Pengadaan Peralatan dan Mesin Lainnya	Jumlah peralatan gedung kantor	3 Jenis			3 Jenis	55,000,000	Kota Malang, Klojen, Gading Kasri	[DANA UMUM] - PENDAPATAN ASLI DAERAH (PAD)	Memperkuat Stabilitas Polhukhankam Dan Transformasi Pelayanan Publik	Penyederhanaan perizinan, fleksibilitas birokrasi dan penguatan investasi untuk meningkatkan pendapatan asli daerah	Kantor Kecamatan Klojen	3 Jenis	35,000,000	Kecamatan Klojen
<b>7 01 01 2.08</b>	<b>Penyediaan Jasa Penunjang Urusan Pemerintahan Daerah</b>	Jumlah kegiatan jasa penunjang urusan Pemerintah Daerah	Kegiatan		Kegiatan	3 Kegiatan	<b>295,975,000</b>						3 Kegiatan	<b>328,000,000</b>	
7 01 01 2.08 01	Penyediaan Jasa Surat Menyurat	Jumlah surat yang teradministrasi dengan baik	1075 Surat			1075 Surat	975,000	Kota Malang, Klojen, Gading Kasri	[DANA UMUM] - PENDAPATAN ASLI DAERAH (PAD)	Memperkuat Stabilitas Polhukhankam Dan Transformasi Pelayanan Publik	Penyederhanaan perizinan, fleksibilitas birokrasi dan penguatan investasi untuk meningkatkan pendapatan asli daerah	Kantor Kecamatan Klojen	1075 Surat	3,000,000	Kecamatan Klojen
7 01 01 2.08 02	Penyediaan Jasa Komunikasi, Sumber Daya Air dan Listrik	Jumlah bulan pembayaran belanja telpon, air dan listrik	12 Bulan			12 Bulan	60,000,000	Kota Malang, Klojen, Gading Kasri	[DANA UMUM] - PENDAPATAN ASLI DAERAH (PAD)	Memperkuat Stabilitas Polhukhankam Dan Transformasi Pelayanan Publik	Penyederhanaan perizinan, fleksibilitas birokrasi dan penguatan investasi untuk meningkatkan pendapatan asli daerah	Kantor Kecamatan Klojen	12 Bulan	65,000,000	Kecamatan Klojen
7 01 01 2.08 04	Penyediaan Jasa Pelayanan Umum Kantor	Jumlah petugas pengamanan kantor Jumlah petugas pengolah informasi Jumlah tenaga kebersihan Jumlah tenaga pramu bhakti Jumlah tenaga sopir dinas Luasan ruangan yang dibersihkan	2 Orang 1 Orang 2 Orang 1 Orang 1 Orang 2000 m2			2 Orang 1 Orang 2 Orang 1 Orang 1 Orang 2000 m2	235,000,000	Kota Malang, Klojen, Gading Kasri	[DANA UMUM] - PENDAPATAN ASLI DAERAH (PAD)	Memperkuat Stabilitas Polhukhankam Dan Transformasi Pelayanan Publik	Penyederhanaan perizinan, fleksibilitas birokrasi dan penguatan investasi untuk meningkatkan pendapatan asli daerah	Kantor Kecamatan Klojen	2 Orang 1 Orang 2 Orang 1 Orang 1 Orang 2000 m2	260,000,000	Kecamatan Klojen
<b>7 01 01 2.09</b>	<b>Pemeliharaan Barang Milik Daerah Penunjang Urusan Pemerintahan Daerah</b>	Jumlah kegiatan pemeliharaan barang milik daerah	Kegiatan		Kegiatan	3 Kegiatan	<b>216,337,060</b>						3 Kegiatan	<b>328,000,000</b>	
7 01 01 2.09 02	Penyediaan Jasa Pemeliharaan, Biaya Pemeliharaan, Pajak, dan Perizinan Kendaraan Dinas Operasional atau Lapangan	Jumlah kendaraan dinas/operasional yang dipelihara dan proses perizinannya	11 Unit			11 Unit	88,000,000	Kota Malang, Klojen, Gading Kasri	[DANA UMUM] - PENDAPATAN ASLI DAERAH (PAD)	Memperkuat Stabilitas Polhukhankam Dan Transformasi Pelayanan Publik	Penyederhanaan perizinan, fleksibilitas birokrasi dan penguatan investasi untuk meningkatkan pendapatan asli daerah	Kantor Kecamatan Klojen	11 Unit	115,000,000	Kecamatan Klojen

**Penetapan Rencana Kerja Pemerintah Daerah (RKPD)  
Kota Malang  
Tahun 2022**

Kode	Urusan/ Bidang Urusan/ Program/ Kegiatan/ Sub Kegiatan	Indikator Program/ Kegiatan/ Sub Kegiatan	Target Akhir Periode RPJMD	Realisasi Capaian RKPD Tahun 2020	Prakiraan Capaian Target RKPD Tahun 2021	Capaian Kinerja dan Kerangka Pendanaan						Kelompok Sasaran	Prakiraan Maju Rencana Tahun 2023		Perangkat Daerah Penanggung Jawab
						Target 2022	Pagu Indikatif	Lokasi	Sumber Dana	Prioritas			Target	Pagu Indikatif	
										Nasional	Daerah				
7 01 01 2.09 06	Pemeliharaan Peralatan dan Mesin Lainnya	Jumlah peralatan gedung kantor yang dipelihara	9 Jenis			9 Jenis	32,500,000	Kota Malang, Klojen, Gading Kasri	[DANA UMUM] - PENDAPATAN ASLI DAERAH (PAD)	Memperkuat Stabilitas Polhukhankam Dan Transformasi Pelayanan Publik	Penyederhanaan perizinan, fleksibilitas birokrasi dan penguatan investasi untuk meningkatkan pendapatan asli daerah	Kantor Kecamatan Klojen	9 Jenis	18,000,000	Kecamatan Klojen
7 01 01 2.09 09	Pemeliharaan/Rehabilitasi Gedung Kantor dan Bangunan Lainnya	jumlah sarana dan prasarana gedung kantor yang dipelihara	1 gedung			1 gedung	95,837,060	Kota Malang, Klojen, Gading Kasri	[DANA UMUM] - PENDAPATAN ASLI DAERAH (PAD)	Memperkuat Stabilitas Polhukhankam Dan Transformasi Pelayanan Publik	Penyederhanaan perizinan, fleksibilitas birokrasi dan penguatan investasi untuk meningkatkan pendapatan asli daerah	Kantor Kecamatan Klojen	1 gedung	195,000,000	Kecamatan Klojen
7 01 02	<b>PROGRAM PENYELENGGARAAN PEMERINTAHAN DAN PELAYANAN PUBLIK</b>	IKM Pelayanan Perangkat Daerah	-		-	80.3 -	<b>18,500,000</b>						80.3 -	<b>25,000,000</b>	
7 01 02 2.01	<b>Koordinasi Penyelenggaraan Kegiatan Pemerintahan di Tingkat Kecamatan</b>	Persentase penyelesaian layanan berdasarkan pelimpahan kewenangan	%		%	100 %	<b>15,000,000</b>						100 %	<b>12,000,000</b>	
7 01 02 2.01 02	Peningkatan Efektifitas Kegiatan Pemerintahan di Tingkat Kecamatan	Jumlah penyelenggaraan layanan berdasarkan pelimpahan kewenangan	14 Kegiatan			14 Kegiatan	15,000,000	Kota Malang, Klojen, Gading Kasri	[DANA UMUM] - PENDAPATAN ASLI DAERAH (PAD)	Memperkuat Stabilitas Polhukhankam Dan Transformasi Pelayanan Publik	Penyederhanaan perizinan, fleksibilitas birokrasi dan penguatan investasi untuk meningkatkan pendapatan asli daerah	Masyarakat Kecamatan Klojen	14 Kegiatan	12,000,000	Kecamatan Klojen
7 01 02 2.02	<b>Penyelenggaraan Urusan Pemerintahan yang tidak Dilaksanakan oleh Unit Kerja Perangkat Daerah yang ada di Kecamatan</b>	Jumlah dokumen penyelenggaraan urusan pemerintahan yang tidak dilaksanakan oleh unit kerja Perangkat Daerah yang ada di Kecamatan	Dokumen		Dokumen	37 Dokumen	<b>3,500,000</b>						37 Dokumen	<b>13,000,000</b>	
7 01 02 2.02 01	Perencanaan Kegiatan Pelayanan kepada Masyarakat di Kecamatan	Jumlah dokumen monografi Jumlah dokumen profil Jumlah dokumen updating sistem informasi	2 Dokumen 1 Dokumen 1 Dokumen 1 Dokumen			2 Dokumen 1 Dokumen 1 Dokumen 1 Dokumen	3,500,000	Kota Malang, Klojen, Gading Kasri	[DANA UMUM] - PENDAPATAN ASLI DAERAH (PAD)	Memperkuat Stabilitas Polhukhankam Dan Transformasi Pelayanan Publik	Penyederhanaan perizinan, fleksibilitas birokrasi dan penguatan investasi untuk meningkatkan pendapatan asli daerah	Masyarakat dan Stake Holder di wilayah Kecamatan Klojen	2 Dokumen 1 Dokumen 1 Dokumen	13,000,000	Kecamatan Klojen
7 01 03	<b>PROGRAM PEMBERDAYAAN MASYARAKAT DESA DAN KELURAHAN</b>	Persentase Pelaksanaan Peningkatan Sarana dan Prasarana Kewilayahan	%		%	30 %	<b>254,500,000</b>						30 %	<b>285,000,000</b>	

**Penetapan Rencana Kerja Pemerintah Daerah (RKPD)  
Kota Malang  
Tahun 2022**

Kode	Kode	Kode	Kode	Kode	Kode	Urusan/ Bidang Urusan/ Program/ Kegiatan/ Sub Kegiatan	Indikator Program/ Kegiatan/ Sub Kegiatan	Target Akhir Periode RPJMD	Realisasi Capaian RKPD Tahun 2020	Prakiraan Capaian Target RKPD Tahun 2021	Capaian Kinerja dan Kerangka Pendanaan					Kelompok Sasaran	Prakiraan Maju Rencana Tahun 2023		Perangkat Daerah Penanggung Jawab	
											Target 2022	Pagu Indikatif	Lokasi	Sumber Dana	Prioritas		Target	Pagu Indikatif		
															Nasional					Daerah
7	01	03	2.02			<b>Kegiatan Pemberdayaan Kelurahan</b>	-	Kegiatan		Kegiatan	0 Kegiatan	<b>123,500,000</b>					0 Kegiatan	<b>160,000,000</b>		
7	01	03	2.02	01		Peningkatan Partisipasi Masyarakat dalam Forum Musyawarah Perencanaan Pembangunan di Kelurahan	jumlah unsur kemasyarakatan yang aktif dalam Musrenbang	5 unsur			5 unsur	29,000,000	Kota Malang, Klojen, Gading Kasri	[DANA UMUM] - PENDAPATAN ASLI DAERAH (PAD)	Meningkatkan Sumber Daya Manusia Yang Berkualitas Dan Berdaya Saing	Peningkatan Kualitas SDM yang terdidik, berkarakter, sehat, berdaya saing dan sejahtera Peningkatan Kualitas SDM yang terdidik, berkarakter, sehat, berdaya saing dan sejahtera	Masyarakat Kecamatan Klojen	5 unsur	35,000,000	Kecamatan Klojen
7	01	03	2.02	03		Pemberdayaan Masyarakat di Kelurahan	jumlah kegiatan sosial kemasyarakatan yang sudah difasilitasi	5 Kegiatan			5 Kegiatan	69,000,000	Kota Malang, Klojen, Gading Kasri	[DANA UMUM] - PENDAPATAN ASLI DAERAH (PAD)	Meningkatkan Sumber Daya Manusia Yang Berkualitas Dan Berdaya Saing	Peningkatan Kualitas SDM yang terdidik, berkarakter, sehat, berdaya saing dan sejahtera	Masyarakat Kecamatan Klojen	5 Kegiatan	90,000,000	Kecamatan Klojen
7	01	03	2.02	04		Evaluasi Kelurahan	Jumlah dokumen kondisi prasarana dan sarana kewilayahan Jumlah Monev Pembangunan Prasarana dan Sarana di Wilayah Kecamatan	1 Dokumen 1 Kegiatan			1 Dokumen 1 Kegiatan	25,500,000	Kota Malang, Klojen, Gading Kasri	[DANA UMUM] - PENDAPATAN ASLI DAERAH (PAD)	Meningkatkan Sumber Daya Manusia Yang Berkualitas Dan Berdaya Saing	Peningkatan Kualitas SDM yang terdidik, berkarakter, sehat, berdaya saing dan sejahtera	Masyarakat Kecamatan Klojen	1 Dokumen 1 Kegiatan	35,000,000	Kecamatan Klojen
7	01	03	2.03			<b>Pemberdayaan Lembaga Kemasyarakatan Tingkat Kecamatan</b>	Persentase peningkatan lembaga ekonomi dan Lembaga Kemasyarakatan yang aktif	%		%	100 %	<b>131,000,000</b>						100 %	<b>125,000,000</b>	
7	01	03	2.03	01		Penyelenggaraan Lembaga Kemasyarakatan	Jumlah lembaga kemasyarakatan diwilayah Kecamatan yang dibina dan difasilitasi	5 Lembaga			5 Lembaga	131,000,000	Kota Malang, Klojen, Gading Kasri	[DANA UMUM] - PENDAPATAN ASLI DAERAH (PAD)	Meningkatkan Sumber Daya Manusia Yang Berkualitas Dan Berdaya Saing	Peningkatan Kualitas SDM yang terdidik, berkarakter, sehat, berdaya saing dan sejahtera	Lembaga Kemasyarakatan di wilayah Kecamatan Klojen	5 Lembaga	125,000,000	Kecamatan Klojen
7	01	04				<b>PROGRAM KOORDINASI KETENTRAMAN DAN KETERTIBAN UMUM</b>	Rasio Linmas per RT	-		-	-	<b>62,000,000</b>						-	<b>70,000,000</b>	
7	01	04	2.01			<b>Koordinasi Upaya Penyelenggaraan Ketenteraman dan Ketertiban Umum</b>	Cakupan wilayah yang termonitoring (unit RT)	RT		RT	678 RT	<b>62,000,000</b>						678 RT	<b>70,000,000</b>	

**Penetapan Rencana Kerja Pemerintah Daerah (RKPD)  
Kota Malang  
Tahun 2022**

Kode	Urusan/ Bidang Urusan/ Program/ Kegiatan/ Sub Kegiatan	Indikator Program/ Kegiatan/ Sub Kegiatan	Target Akhir Periode RPJMD	Realisasi Capaian RKPD Tahun 2020	Prakiraan Capaian Target RKPD Tahun 2021	Capaian Kinerja dan Kerangka Pendanaan						Kelompok Sasaran	Prakiraan Maju Rencana Tahun 2023		Perangkat Daerah Penanggung Jawab
						Target 2022	Pagu Indikatif	Lokasi	Sumber Dana	Prioritas			Target	Pagu Indikatif	
										Nasional	Daerah				
7 01 04 2.01 01	Sinergitas dengan Kepolisian Negara Republik Indonesia, Tentara Nasional Indonesia dan Instansi Vertikal di Wilayah Kecamatan	Jumlah patroli dan monitoring wilayah	48 patroli			48 patroli	62,000,000	Kota Malang, Klojen, Gading Kasri	[DANA UMUM] - PENDAPATAN ASLI DAERAH (PAD)	Peningkatan Kualitas SDM yang terdidik, berkarakter, sehat, berdaya saing dan sejahtera Peningkatan Kualitas SDM yang terdidik, berkarakter, sehat, berdaya saing dan sejahtera	Masyarakat di wilayah Kecamatan Klojen	48 patroli	70,000,000	Kecamatan Klojen	
7 01 05	<b>PROGRAM PENYELENGGARAAN URUSAN PEMERINTAHAN UMUM</b>	Cakupan penyelenggaraan urusan pemerintahan umum yang dikoordinasikan melalui Forkopimcam	%		%	96 %	<b>58,000,000</b>					96 %	<b>71,000,000</b>		
7 01 05 2.01	<b>Penyelenggaraan Urusan Pemerintahan Umum sesuai Penugasan Kepala Daerah</b>	Jumlah koordinasi	Kegiatan		Kegiatan	5 Kegiatan	<b>58,000,000</b>					5 Kegiatan	<b>71,000,000</b>		
7 01 05 2.01 08	Pelaksanaan Tugas Forum Koordinasi Pimpinan di Kecamatan	Jumlah unsur wilayah yang mendapatkan pembinaan oleh Forkopimcam	3 unsur			3 unsur	58,000,000	Kota Malang, Klojen, Gading Kasri	[DANA UMUM] - PENDAPATAN ASLI DAERAH (PAD)	Meningkatkan Sumber Daya Manusia Yang Berkualitas Dan Berdaya Saing Peningkatan Kualitas SDM yang terdidik, berkarakter, sehat, berdaya saing dan sejahtera	Masyarakat di wilayah Kecamatan Klojen	3 unsur	71,000,000	Kecamatan Klojen	
7	<b>UNSUR KEWILAYAHAN</b>														
7 01	<b>KECAMATAN</b>						<b>1,673,750,920</b>							<b>1,488,075,920</b>	
7 01 02	<b>PROGRAM PENYELENGGARAAN PEMERINTAHAN DAN PELAYANAN PUBLIK</b>	IKM Pelayanan Perangkat Daerah	-		-	80.3 -	<b>445,675,920</b>					80.3 -	<b>345,675,920</b>		
7 01 02 2.01	<b>Koordinasi Penyelenggaraan Kegiatan Pemerintahan di Tingkat Kecamatan</b>	Persentase penyelesaian layanan berdasarkan pelimpahan kewenangan	%		%	100 %	<b>425,675,920</b>					100 %	<b>325,675,920</b>		

**Penetapan Rencana Kerja Pemerintah Daerah (RKPD)  
Kota Malang  
Tahun 2022**

Kode	Urusan/ Bidang Urusan/ Program/ Kegiatan/ Sub Kegiatan	Indikator Program/ Kegiatan/ Sub Kegiatan	Target Akhir Periode RPJMD	Realisasi Capaian RKPD Tahun 2020	Prakiraan Capaian Target RKPD Tahun 2021	Capaian Kinerja dan Kerangka Pendanaan						Kelompok Sasaran	Prakiraan Maju Rencana Tahun 2023		Perangkat Daerah Penanggung Jawab
						Target 2022	Pagu Indikatif	Lokasi	Sumber Dana	Prioritas			Target	Pagu Indikatif	
										Nasional	Daerah				
7.01.02.2.01.02	Peningkatan Efektifitas Kegiatan Pemerintahan di Tingkat Kecamatan	Jumlah penyelenggaraan layanan berdasarkan pelimpahan kewenangan	27 Kegiatan			27 Kegiatan	425,675,920	Kota Malang, Klojen, Klojen	[DANA UMUM] - PENDAPATAN ASLI DAERAH (PAD)	Memperkuat Stabilitas Polhukhankam Dan Transformasi Pelayanan Publik	Penyederhanaan perizinan, fleksibilitas birokrasi dan penguatan investasi untuk meningkatkan pendapatan asli daerah	Kantor Kelurahan Klojen	27 Kegiatan	325,675,920	Kecamatan Klojen
7.01.02.2.02	<b>Penyelenggaraan Urusan Pemerintahan yang tidak Dilaksanakan oleh Unit Kerja Perangkat Daerah yang ada di Kecamatan</b>	Jumlah dokumen penyelenggaraan urusan pemerintahan yang tidak dilaksanakan oleh unit kerja Perangkat Daerah yang ada di Kecamatan	Dokumen		Dokumen	37 Dokumen	<b>20,000,000</b>						37 Dokumen	<b>20,000,000</b>	
7.01.02.2.02.01	Perencanaan Kegiatan Pelayanan kepada Masyarakat di Kecamatan	Jumlah dokumen monografi dan profil	3 Dokumen			3 Dokumen	20,000,000	Kota Malang, Klojen, Klojen	[DANA UMUM] - PENDAPATAN ASLI DAERAH (PAD)	Memperkuat Stabilitas Polhukhankam Dan Transformasi Pelayanan Publik	Penyederhanaan perizinan, fleksibilitas birokrasi dan penguatan investasi untuk meningkatkan pendapatan asli daerah	Masyarakat di wilayah Kelurahan	3 Dokumen	20,000,000	Kecamatan Klojen
7.01.03	<b>PROGRAM PEMBERDAYAAN MASYARAKAT DESA DAN KELURAHAN</b>	Persentase Pelaksanaan Peningkatan Sarana dan Prasarana Kewilayahan	%		%	30 %	<b>1,198,075,000</b>						30 %	<b>1,112,400,000</b>	
7.01.03.2.02	<b>Kegiatan Pemberdayaan Kelurahan</b>	Jumlah kegiatan pemberdayaan masyarakat	Kegiatan		Kegiatan	3 Kegiatan	<b>825,175,000</b>						3 Kegiatan	<b>739,500,000</b>	
7.01.03.2.02.01	Peningkatan Partisipasi Masyarakat dalam Forum Musyawarah Perencanaan Pembangunan di Kelurahan	jumlah unsur kemasyarakatan yang aktif dalam Musrenbang	6 unsur			6 unsur	16,000,000	Kota Malang, Klojen, Klojen	[DANA UMUM] - PENDAPATAN ASLI DAERAH (PAD)	Meningkatkan Sumber Daya Manusia Yang Berkualitas Dan Berdaya Saing	Peningkatan Kualitas SDM yang terdidik, berkarakter, sehat, berdaya saing dan sejahtera	Masyarakat di wilayah Kelurahan	6 unsur	16,000,000	Kecamatan Klojen
7.01.03.2.02.02	Pembangunan Sarana dan Prasarana Kelurahan	Jumlah sarana dan prasarana yang sudah dibangun	8 Kegiatan			8 Kegiatan	411,175,000	Kota Malang, Klojen, Klojen	[DANA UMUM] - PENDAPATAN ASLI DAERAH (PAD)	Meningkatkan Sumber Daya Manusia Yang Berkualitas Dan Berdaya Saing	Peningkatan Kualitas SDM yang terdidik, berkarakter, sehat, berdaya saing dan sejahtera	Masyarakat di wilayah Kelurahan	8 Kegiatan	334,500,000	Kecamatan Klojen

**Penetapan Rencana Kerja Pemerintah Daerah (RKPD)  
Kota Malang  
Tahun 2022**

Kode	Urusan/ Bidang Urusan/ Program/ Kegiatan/ Sub Kegiatan	Indikator Program/ Kegiatan/ Sub Kegiatan	Target Akhir Periode RPJMD	Realisasi Capaian RKPD Tahun 2020	Prakiraan Capaian Target RKPD Tahun 2021	Capaian Kinerja dan Kerangka Pendanaan						Kelompok Sasaran	Prakiraan Maju Rencana Tahun 2023		Perangkat Daerah Penanggung Jawab
						Target 2022	Pagu Indikatif	Lokasi	Sumber Dana	Prioritas			Target	Pagu Indikatif	
										Nasional	Daerah				
7 01 03 2.02 03	Pemberdayaan Masyarakat di Kelurahan	Jumlah guru ngaji dan sekolah minggu Jumlah kegiatan sosial kemasyarakatan yang sudah difasilitasi Jumlah modin dan perawat jenazah Jumlah penjaga tempat ibadah dan penjaga makam	46 orang 2 Kegiatan 21 orang 8 orang			46 orang 2 Kegiatan 21 orang 8 orang	398,000,000	Kota Malang, Klojen, Klojen	[DANA UMUM] - PENDAPATAN ASLI DAERAH (PAD)	Meningkatkan Sumber Daya Manusia Yang Berkualitas Dan Berdaya Saing	Peningkatan Kualitas SDM yang terdidik, berkarakter, sehat, berdaya saing dan sejahtera	Masyarakat di wilayah Kelurahan	46 orang 2 Kegiatan 21 orang 8 orang	389,000,000	Kecamatan Klojen
7 01 03 2.03	<b>Pemberdayaan Lembaga Kemasyarakatan Tingkat Kecamatan</b>	Persentase peningkatan lembaga ekonomi dan Lembaga Kemasyarakatan yang aktif	%		%	100 %	<b>372,900,000</b>						100 %	<b>372,900,000</b>	
7 01 03 2.03 01	Penyelenggaraan Lembaga Kemasyarakatan	Jumlah lembaga kemasyarakatan diwilayah Kelurahan yang dibina dan difasilitasi	5 lembaga			5 lembaga	372,900,000	Kota Malang, Klojen, Klojen	[DANA UMUM] - PENDAPATAN ASLI DAERAH (PAD)	Meningkatkan Sumber Daya Manusia Yang Berkualitas Dan Berdaya Saing	Peningkatan Kualitas SDM yang terdidik, berkarakter, sehat, berdaya saing dan sejahtera	Lembaga Kemasyarakatan di wilayah Kelurahan	5 lembaga	372,900,000	Kecamatan Klojen
7 01 04	<b>PROGRAM KOORDINASI KETENTRAMAN DAN KETERTIBAN UMUM</b>	Persentase gangguan ketentraman dan ketertiban umum yang dapat diselesaikan	%		%	94 %	<b>30,000,000</b>						94 %	<b>30,000,000</b>	
7 01 04 2.01	<b>Koordinasi Upaya Penyelenggaraan Ketenteraman dan Ketertiban Umum</b>	Cakupan wilayah yang termonitoring (unit RT)	RT		RT	47 RT	<b>30,000,000</b>						47 RT	<b>30,000,000</b>	
7 01 04 2.01 01	Sinergitas dengan Kepolisian Negara Republik Indonesia, Tentara Nasional Indonesia dan Instansi Vertikal di Wilayah Kecamatan	Jumlah patroli dan monitoring wilayah	48 patroli			48 patroli	30,000,000	Kota Malang, Klojen, Klojen	[DANA UMUM] - PENDAPATAN ASLI DAERAH (PAD)	Meningkatkan Sumber Daya Manusia Yang Berkualitas Dan Berdaya Saing	Peningkatan Kualitas SDM yang terdidik, berkarakter, sehat, berdaya saing dan sejahtera	Masyarakat di wilayah Kelurahan	48 patroli	30,000,000	Kecamatan Klojen
7	<b>UNSUR KEWILAYAHAN</b>														
7 01	<b>KECAMATAN</b>						<b>1,753,650,920</b>						<b>1,819,016,000</b>		
7 01 02	<b>PROGRAM PENYELENGGARAAN PEMERINTAHAN DAN PELAYANAN PUBLIK</b>	IKM Pelayanan Perangkat Daerah	-		-	80.3 -	<b>420,360,920</b>						80.3 -	<b>352,397,000</b>	
7 01 02 2.01	<b>Koordinasi Penyelenggaraan Kegiatan Pemerintahan di Tingkat Kecamatan</b>	Persentase penyelesaian layanan berdasarkan pelimpahan kewenangan	%		%	100 %	<b>416,890,920</b>						100 %	<b>348,580,000</b>	

**Penetapan Rencana Kerja Pemerintah Daerah (RKPD)  
Kota Malang  
Tahun 2022**

Kode	Urusan/ Bidang Urusan/ Program/ Kegiatan/ Sub Kegiatan	Indikator Program/ Kegiatan/ Sub Kegiatan	Target Akhir Periode RPJMD	Realisasi Capaian RKPD Tahun 2020	Prakiraan Capaian Target RKPD Tahun 2021	Capaian Kinerja dan Kerangka Pendanaan						Kelompok Sasaran	Prakiraan Maju Rencana Tahun 2023		Perangkat Daerah Penanggung Jawab
						Target 2022	Pagu Indikatif	Lokasi	Sumber Dana	Prioritas			Target	Pagu Indikatif	
										Nasional	Daerah				
7 01 02 2.01 02	Peningkatan Efektifitas Kegiatan Pemerintahan di Tingkat Kecamatan	Jumlah penyelenggaraan layanan berdasarkan pelimpahan kewenangan	27 Kegiatan			27 Kegiatan	416,890,920	Kota Malang, Klojen, Rampalcelaket	[DANA UMUM] - PENDAPATAN ASLI DAERAH (PAD)	Memperkuat Stabilitas Polhukhankam Dan Transformasi Pelayanan Publik	Penyederhanaan perizinan, fleksibilitas birokrasi dan penguatan investasi untuk meningkatkan pendapatan asli daerah	Kantor Kelurahan Rampalcelaket	27 Kegiatan	348,580,000	Kecamatan Klojen
7 01 02 2.02	<b>Penyelenggaraan Urusan Pemerintahan yang tidak Dilaksanakan oleh Unit Kerja Perangkat Daerah yang ada di Kecamatan</b>	Jumlah dokumen penyelenggaraan urusan pemerintahan yang tidak dilaksanakan oleh unit kerja Perangkat Daerah yang ada di Kecamatan	Dokumen		Dokumen	37 Dokumen	<b>3,470,000</b>						37 Dokumen	<b>3,817,000</b>	
7 01 02 2.02 01	Perencanaan Kegiatan Pelayanan kepada Masyarakat di Kecamatan	Jumlah dokumen monografi dan profil	3 dokumen			3 dokumen	3,470,000	Kota Malang, Klojen, Rampalcelaket	[DANA UMUM] - PENDAPATAN ASLI DAERAH (PAD)	Memperkuat Stabilitas Polhukhankam Dan Transformasi Pelayanan Publik	Penyederhanaan perizinan, fleksibilitas birokrasi dan penguatan investasi untuk meningkatkan pendapatan asli daerah	Masyarakat dan Stake Holder	3 dokumen	3,817,000	Kecamatan Klojen
7 01 03	<b>PROGRAM PEMBERDAYAAN MASYARAKAT DESA DAN KELURAHAN</b>	Persentase Pelaksanaan Peningkatan Sarana dan Prasarana Kewilayahan	%		%	30 %	<b>1,295,560,000</b>						30 %	<b>1,425,116,000</b>	
7 01 03 2.02	<b>Kegiatan Pemberdayaan Kelurahan</b>	Jumlah kegiatan pemberdayaan masyarakat	Kegiatan		Kegiatan	3 Kegiatan	<b>865,130,000</b>						3 Kegiatan	<b>951,643,000</b>	
7 01 03 2.02 01	Peningkatan Partisipasi Masyarakat dalam Forum Musyawarah Perencanaan Pembangunan di Kelurahan	Jumlah unsur kemasyarakatan yang aktif dalam Musrenbang	6 unsur/lem baga			6 unsur/lem baga	20,300,000	Kota Malang, Klojen, Rampalcelaket	[DANA UMUM] - PENDAPATAN ASLI DAERAH (PAD)	Meningkatkan Sumber Daya Manusia Yang Berkualitas Dan Berdaya Saing	Peningkatan Kualitas SDM yang terdidik, berkarakter, sehat, berdaya saing dan sejahtera	Masyarakat di wilayah Kelurahan	6 unsur/lem baga	22,330,000	Kecamatan Klojen
7 01 03 2.02 02	Pembangunan Sarana dan Prasarana Kelurahan	Jumlah sarana dan prasarana yang sudah dibangun	25 paket/kegiatan			25 paket/kegiatan	501,850,000	Kota Malang, Klojen, Rampalcelaket	[DANA UMUM] - PENDAPATAN ASLI DAERAH (PAD)	Meningkatkan Sumber Daya Manusia Yang Berkualitas Dan Berdaya Saing	Peningkatan Kualitas SDM yang terdidik, berkarakter, sehat, berdaya saing dan sejahtera	Masyarakat di wilayah Kelurahan	25 paket/kegiatan	552,035,000	Kecamatan Klojen
7 01 03 2.02 03	Pemberdayaan Masyarakat di Kelurahan	Jumlah guru ngaji dan sekolah minggu Jumlah kegiatan sosial kemasyarakatan yang sudah difasilitasi Jumlah modin dan perawat jenazah Jumlah penjaga tempat ibadah dan penjaga makam	40 orang 2 kegiatan 14 orang 14 orang			40 orang 2 kegiatan 14 orang 14 orang	342,980,000	Kota Malang, Klojen, Rampalcelaket	[DANA UMUM] - PENDAPATAN ASLI DAERAH (PAD)	Meningkatkan Sumber Daya Manusia Yang Berkualitas Dan Berdaya Saing	Peningkatan Kualitas SDM yang terdidik, berkarakter, sehat, berdaya saing dan sejahtera	Masyarakat di wilayah Kelurahan	40 orang 2 kegiatan 14 orang 14 orang	377,278,000	Kecamatan Klojen



**Penetapan Rencana Kerja Pemerintah Daerah (RKPD)  
Kota Malang  
Tahun 2022**

Kode	Urusan/ Bidang Urusan/ Program/ Kegiatan/ Sub Kegiatan	Indikator Program/ Kegiatan/ Sub Kegiatan	Target Akhir Periode RPJMD	Realisasi Capaian RKPD Tahun 2020	Prakiraan Capaian Target RKPD Tahun 2021	Capaian Kinerja dan Kerangka Pendanaan						Kelompok Sasaran	Prakiraan Maju Rencana Tahun 2023		Perangkat Daerah Penanggung Jawab
						Target 2022	Pagu Indikatif	Lokasi	Sumber Dana	Prioritas			Target	Pagu Indikatif	
										Nasional	Daerah				
7 01 03 2.03	<b>Pemberdayaan Lembaga Kemasyarakatan Tingkat Kecamatan</b>	Persentase peningkatan lembaga ekonomi dan Lembaga Kemasyarakatan yang aktif	%		%	100 %	<b>430,430,000</b>						100 %	<b>473,473,000</b>	
7 01 03 2.03 01	Penyelenggaraan Lembaga Kemasyarakatan	Jumlah lembaga kemasyarakatan di wilayah Kelurahan yang dibina dan difasilitasi Jumlah RT terfasilitasi Jumlah RW terfasilitasi	5 lembaga 35 RT 6 RW			5 lembaga 35 RT 6 RW	430,430,000	Kota Malang, Klojen, Rampalcelaket	[DANA UMUM] - PENDAPATAN ASLI DAERAH (PAD)	Meningkatkan Sumber Daya Manusia Yang Berkualitas Dan Berdaya Saing	Peningkatan Kualitas SDM yang terdidik, berkarakter, sehat, berdaya saing dan sejahtera	Lembaga Kemasyarakatan di wilayah Kelurahan	5 lembaga 35 RT 6 RW	473,473,000	Kecamatan Klojen
7 01 04	<b>PROGRAM KOORDINASI KETENTRAMAN DAN KETERTIBAN UMUM</b>	Persentase gangguan ketentrangan dan ketertiban umum yang dapat diselesaikan	%		%	94 %	<b>37,730,000</b>						94 %	<b>41,503,000</b>	
7 01 04 2.01	<b>Koordinasi Upaya Penyelenggaraan Ketenteraman dan Ketertiban Umum</b>	Cakupan wilayah yang termonitoring (unit RT)	RT		RT	35 RT	<b>37,730,000</b>						35 RT	<b>41,503,000</b>	
7 01 04 2.01 01	Sinergitas dengan Kepolisian Negara Republik Indonesia, Tentara Nasional Indonesia dan Instansi Vertikal di Wilayah Kecamatan	Jumlah patroli dan monitoring wilayah Jumlah sosialisasi/pelatihan	96 patroli 1 kegiatan			96 patroli 1 kegiatan	37,730,000	Kota Malang, Klojen, Rampalcelaket	[DANA UMUM] - PENDAPATAN ASLI DAERAH (PAD)	Meningkatkan Sumber Daya Manusia Yang Berkualitas Dan Berdaya Saing	Peningkatan Kualitas SDM yang terdidik, berkarakter, sehat, berdaya saing dan sejahtera	Masyarakat di wilayah Kelurahan	96 patroli 1 kegiatan	41,503,000	Kecamatan Klojen
7	<b>UNSUR KEWILAYAHAN</b>														
7 01	<b>KECAMATAN</b>						<b>1,988,338,920</b>						<b>1,753,000,000</b>		
7 01 02	<b>PROGRAM PENYELENGGARAAN PEMERINTAHAN DAN PELAYANAN PUBLIK</b>	IKM Pelayanan Perangkat Daerah	-		-	80.3 -	<b>405,774,920</b>						80.3 -	<b>400,000,000</b>	
7 01 02 2.01	<b>Koordinasi Penyelenggaraan Kegiatan Pemerintahan di Tingkat Kecamatan</b>	Persentase penyelesaian layanan berdasarkan pelimpahan kewenangan	%		%	100 %	<b>325,774,920</b>						100 %	<b>300,000,000</b>	
7 01 02 2.01 02	Peningkatan Efektifitas Kegiatan Pemerintahan di Tingkat Kecamatan	Jumlah penyelenggaraan layanan berdasarkan pelimpahan kewenangan	27 kegiatan			27 kegiatan	325,774,920	Kota Malang, Klojen, Samaan	[DANA UMUM] - PENDAPATAN ASLI DAERAH (PAD)	Memperkuat Stabilitas Polhukhankam Dan Transformasi Pelayanan Publik	Penyederhanaan perizinan, fleksibilitas birokrasi dan penguatan investasi untuk meningkatkan pendapatan asli daerah	Kantor Kelurahan Samaan	27 kegiatan	300,000,000	Kecamatan Klojen
7 01 02 2.02	<b>Penyelenggaraan Urusan Pemerintahan yang tidak Dilaksanakan oleh Unit Kerja Perangkat Daerah yang ada di Kecamatan</b>	Jumlah dokumen penyelenggaraan urusan pemerintahan yang tidak dilaksanakan oleh unit kerja Perangkat Daerah yang ada di Kecamatan	Dokumen		Dokumen	37 Dokumen	<b>80,000,000</b>						37 Dokumen	<b>100,000,000</b>	

**Penetapan Rencana Kerja Pemerintah Daerah (RKPD)  
Kota Malang  
Tahun 2022**

Kode	Urusan/ Bidang Urusan/ Program/ Kegiatan/ Sub Kegiatan	Indikator Program/ Kegiatan/ Sub Kegiatan	Target Akhir Periode RPJMD	Realisasi Capaian RKPD Tahun 2020	Prakiraan Capaian Target RKPD Tahun 2021	Capaian Kinerja dan Kerangka Pendanaan						Kelompok Sasaran	Prakiraan Maju Rencana Tahun 2023		Perangkat Daerah Penanggung Jawab
						Target 2022	Pagu Indikatif	Lokasi	Sumber Dana	Prioritas			Target	Pagu Indikatif	
										Nasional	Daerah				
7 01 02 2.02 01	Perencanaan Kegiatan Pelayanan kepada Masyarakat di Kecamatan	Jumlah dokumen monografi dan profil	3 Dokumen			3 Dokumen	80,000,000	Kota Malang, Klojen, Samaan	[DANA UMUM] - PENDAPATAN ASLI DAERAH (PAD)	Memperkuat Stabilitas Polhukhankam Dan Transformasi Pelayanan Publik	Penyederhanaan perizinan, fleksibilitas birokrasi dan penguatan investasi untuk meningkatkan pendapatan asli daerah	Masyarakat dan Stake Holder	3 Dokumen	100,000,000	Kecamatan Klojen
7 01 03	<b>PROGRAM PEMBERDAYAAN MASYARAKAT DESA DAN KELURAHAN</b>	Persentase lembaga kemasyarakatan yang aktif	%		%	4.34 %	<b>1,557,280,000</b>						4.34 %	<b>1,323,000,000</b>	
7 01 03 2.02	<b>Kegiatan Pemberdayaan Kelurahan</b>	-	Kegiatan		Kegiatan	0 Kegiatan	<b>938,990,000</b>						0 Kegiatan	<b>623,000,000</b>	
7 01 03 2.02 01	Peningkatan Partisipasi Masyarakat dalam Forum Musyawarah Perencanaan Pembangunan di Kelurahan	jumlah unsur kemasyarakatan yang aktif dalam Musrenbang	6 unsur			6 unsur	11,000,000	Kota Malang, Klojen, Samaan	[DANA UMUM] - PENDAPATAN ASLI DAERAH (PAD)	Meningkatkan Sumber Daya Manusia Yang Berkualitas Dan Berdaya Saing	Peningkatan Kualitas SDM yang terdidik, berkarakter, sehat, berdaya saing dan sejahtera	Masyarakat di wilayah kelurahan	6 unsur	13,000,000	Kecamatan Klojen
7 01 03 2.02 02	Pembangunan Sarana dan Prasarana Kelurahan	Jumlah sarana dan prasarana yang sudah dibangun	40 pekerjaan			40 pekerjaan	596,490,000	Kota Malang, Klojen, Samaan	[DANA UMUM] - PENDAPATAN ASLI DAERAH (PAD)	Meningkatkan Sumber Daya Manusia Yang Berkualitas Dan Berdaya Saing	Peningkatan Kualitas SDM yang terdidik, berkarakter, sehat, berdaya saing dan sejahtera	Masyarakat di wilayah kelurahan	40 pekerjaan	320,000,000	Kecamatan Klojen
7 01 03 2.02 03	Pemberdayaan Masyarakat di Kelurahan	Jumlah guru ngaji dan sekolah minggu Jumlah kegiatan pembinaan dan peningkatan kemampuan dan ketrampilan masyarakat Jumlah Kegiatan Pokir jumlah kegiatan sosial kemasyarakatan jumlah modin dan perawat jenazah jumlah penjaga makam dan penjaga tempat ibadah	43 orang 2 kegiatan 3 kegiatan 1 kegiatan 16 orang 16 orang			43 orang 2 kegiatan 3 kegiatan 1 kegiatan 16 orang 16 orang	331,500,000	Kota Malang, Klojen, Samaan	[DANA UMUM] - PENDAPATAN ASLI DAERAH (PAD)	Meningkatkan Sumber Daya Manusia Yang Berkualitas Dan Berdaya Saing	Peningkatan Kualitas SDM yang terdidik, berkarakter, sehat, berdaya saing dan sejahtera	Masyarakat di wilayah kelurahan	43 orang 2 kegiatan 3 kegiatan 1 kegiatan 16 orang 16 orang	290,000,000	Kecamatan Klojen
7 01 03 2.03	<b>Pemberdayaan Lembaga Kemasyarakatan Tingkat Kecamatan</b>	Jumlah Lembaga Kemasyarakatan yang terfasilitasi	Lembaga		Lembaga	5 Lembaga	<b>618,290,000</b>						5 Lembaga	<b>700,000,000</b>	
7 01 03 2.03 01	Penyelenggaraan Lembaga Kemasyarakatan	Jumlah lembaga kemasyarakatan di wilayah Kelurahan yang dibina dan difasilitasi Jumlah RT RW yang terfasilitasi	5 lembaga 64 orang			5 lembaga 64 orang	618,290,000	Kota Malang, Klojen, Samaan	[DANA UMUM] - PENDAPATAN ASLI DAERAH (PAD)	Meningkatkan Sumber Daya Manusia Yang Berkualitas Dan Berdaya Saing	Peningkatan Kualitas SDM yang terdidik, berkarakter, sehat, berdaya saing dan sejahtera	Lembaga Kemasyarakatan di wilayah kelurahan	5 lembaga 64 orang	700,000,000	Kecamatan Klojen

**Penetapan Rencana Kerja Pemerintah Daerah (RKPD)  
Kota Malang  
Tahun 2022**

Kode	Urusan/ Bidang Urusan/ Program/ Kegiatan/ Sub Kegiatan	Indikator Program/ Kegiatan/ Sub Kegiatan	Target Akhir Periode RPJMD	Realisasi Capaian RKPD Tahun 2020	Prakiraan Capaian Target RKPD Tahun 2021	Capaian Kinerja dan Kerangka Pendanaan						Kelompok Sasaran	Prakiraan Maju Rencana Tahun 2023		Perangkat Daerah Penanggung Jawab
						Target 2022	Pagu Indikatif	Lokasi	Sumber Dana	Prioritas			Target	Pagu Indikatif	
										Nasional	Daerah				
7 01 04	<b>PROGRAM KOORDINASI KETENTRAMAN DAN KETERTIBAN UMUM</b>	Persentase gangguan ketentraman dan ketertiban umum yang dapat diselesaikan	%		%	94 %	25,284,000						94 %	30,000,000	
7 01 04 2.01	<b>Koordinasi Upaya Penyelenggaraan Ketenteraman dan Ketertiban Umum</b>	Cakupan wilayah yang termonitoring (unit RT)	RT		RT	58 RT	25,284,000						58 RT	30,000,000	
7 01 04 2.01 01	Sinergitas dengan Kepolisian Negara Republik Indonesia, Tentara Nasional Indonesia dan Instansi Vertikal di Wilayah Kecamatan	Cakupan wilayah yang termonitoring	58 RT			58 RT	25,284,000	Kota Malang, Klojen, Samaan	[DANA UMUM] - PENDAPATAN ASLI DAERAH (PAD)	Meningkatkan Sumber Daya Manusia Yang Berkualitas Dan Berdaya Saing	Peningkatan Kualitas SDM yang terdidik, berkarakter, sehat, berdaya saing dan sejahtera	Masyarakat di wilayah kelurahan	58 RT	30,000,000	Kecamatan Klojen
7	<b>UNSUR KEWILAYAHAN</b>														
7 01	<b>KECAMATAN</b>						1,726,237,960							1,582,500,000	
7 01 02	<b>PROGRAM PENYELENGGARAAN PEMERINTAHAN DAN PELAYANAN PUBLIK</b>	IKM Pelayanan Perangkat Daerah	-		-	80.3 -	412,332,960						80.3 -	360,000,000	
7 01 02 2.01	<b>Koordinasi Penyelenggaraan Kegiatan Pemerintahan di Tingkat Kecamatan</b>	Persentase penyelesaian layanan berdasarkan pelimpahan kewenangan	%		%	100 %	403,832,960						100 %	350,000,000	
7 01 02 2.01 02	Peningkatan Efektifitas Kegiatan Pemerintahan di Tingkat Kecamatan	jumlah penyelenggaraan layanan berdasarkan pelimpahan kewenangan	27 kegiatan			27 kegiatan	403,832,960	Kota Malang, Klojen, Kiduldalem	[DANA UMUM] - PENDAPATAN ASLI DAERAH (PAD)	Memperkuat Stabilitas Polhukhankam Dan Transformasi Pelayanan Publik	Penyederhanaan perizinan, fleksibilitas birokrasi dan penguatan investasi untuk meningkatkan pendapatan asli daerah	Kantor Kelurahan Kiduldalem	27 kegiatan	350,000,000	Kecamatan Klojen
7 01 02 2.02	<b>Penyelenggaraan Urusan Pemerintahan yang tidak Dilaksanakan oleh Unit Kerja Perangkat Daerah yang ada di Kecamatan</b>	Jumlah dokumen penyelenggaraan urusan pemerintahan yang tidak dilaksanakan oleh unit kerja Perangkat Daerah yang ada di Kecamatan	Dokumen		Dokumen	37 Dokumen	8,500,000						37 Dokumen	10,000,000	
7 01 02 2.02 01	Perencanaan Kegiatan Pelayanan kepada Masyarakat di Kecamatan	Jumlah dokumen monografi Jumlah dokumen profil kelurahan	2 dokumen 2 dokumen			2 dokumen 2 dokumen	8,500,000	Kota Malang, Klojen, Kiduldalem	[DANA UMUM] - PENDAPATAN ASLI DAERAH (PAD)	Memperkuat Stabilitas Polhukhankam Dan Transformasi Pelayanan Publik	Penyederhanaan perizinan, fleksibilitas birokrasi dan penguatan investasi untuk meningkatkan pendapatan asli daerah	Masyarakat dan Stake Holder	2 dokumen 2 dokumen	10,000,000	Kecamatan Klojen
7 01 03	<b>PROGRAM PEMBERDAYAAN MASYARAKAT DESA DAN KELURAHAN</b>	Persentase Pelaksanaan Peningkatan Sarana dan Prasarana Kewilayahan	%		%	30 %	1,278,905,000						30 %	1,182,500,000	

**Penetapan Rencana Kerja Pemerintah Daerah (RKPD)  
Kota Malang  
Tahun 2022**

Kode	Urusan/ Bidang Urusan/ Program/ Kegiatan/ Sub Kegiatan	Indikator Program/ Kegiatan/ Sub Kegiatan	Target Akhir Periode RPJMD	Realisasi Capaian RKPD Tahun 2020	Prakiraan Capaian Target RKPD Tahun 2021	Capaian Kinerja dan Kerangka Pendanaan						Kelompok Sasaran	Prakiraan Maju Rencana Tahun 2023		Perangkat Daerah Penanggung Jawab
						Target 2022	Pagu Indikatif	Lokasi	Sumber Dana	Prioritas			Target	Pagu Indikatif	
										Nasional	Daerah				
7 01 03 2.02	<b>Kegiatan PEMBERDAYAAN Kelurahan</b>	-	Kegiatan		Kegiatan	0 Kegiatan	<b>803,905,000</b>						0 Kegiatan	<b>682,500,000</b>	
7 01 03 2.02 01	Peningkatan Partisipasi Masyarakat dalam Forum Musyawarah Perencanaan Pembangunan di Kelurahan	jumlah unsur kemasyarakatan yang aktif dalam Musrenbang	6 unsur			6 unsur	30,800,000	Kota Malang, Klojen, Kiduldalem	[DANA UMUM] - PENDAPATAN ASLI DAERAH (PAD)	Meningkatkan Sumber Daya Manusia Yang Berkualitas Dan Berdaya Saing	Peningkatan Kualitas SDM yang terdidik, berkarakter, sehat, berdaya saing dan sejahtera	Masyarakat di wilayah Kelurahan	6 unsur	32,500,000	Kecamatan Klojen
7 01 03 2.02 02	Pembangunan Sarana dan Prasarana Kelurahan	Jumlah sarana dan prasarana yang sudah dibangun	10 kegiatan			10 kegiatan	439,105,000	Kota Malang, Klojen, Kiduldalem	[DANA UMUM] - PENDAPATAN ASLI DAERAH (PAD)	Meningkatkan Sumber Daya Manusia Yang Berkualitas Dan Berdaya Saing	Peningkatan Kualitas SDM yang terdidik, berkarakter, sehat, berdaya saing dan sejahtera	Masyarakat di wilayah Kelurahan	10 kegiatan	300,000,000	Kecamatan Klojen
7 01 03 2.02 03	Pemberdayaan Masyarakat di Kelurahan	Jumlah guru ngaji dan sekolah minggu yang terfasilitasi dan dibina Jumlah kegiatan sosial kemasyarakatan yang sudah difasilitasi Jumlah modin dan perawat jenasah yang terfasilitasi dan dibina Jumlah Penjaga Tempat ibadah dan Penjaga Makam yang terfasilitasi dan dibina	34 Orang 2 kegiatan 15 Orang 36 Orang			34 Orang 2 kegiatan 15 Orang 36 Orang	334,000,000	Kota Malang, Klojen, Kiduldalem	[DANA UMUM] - PENDAPATAN ASLI DAERAH (PAD)	Meningkatkan Sumber Daya Manusia Yang Berkualitas Dan Berdaya Saing	Peningkatan Kualitas SDM yang terdidik, berkarakter, sehat, berdaya saing dan sejahtera	Masyarakat di wilayah Kelurahan	34 Orang 2 kegiatan 15 Orang 36 Orang	350,000,000	Kecamatan Klojen
7 01 03 2.03	<b>Pemberdayaan Lembaga Kemasyarakatan Tingkat Kecamatan</b>	Persentase peningkatan lembaga ekonomi dan Lembaga Kemasyarakatan yang aktif	%		%	100 %	<b>475,000,000</b>						100 %	<b>500,000,000</b>	
7 01 03 2.03 01	Penyelenggaraan Lembaga Kemasyarakatan	Jumlah lembaga kemasyarakatan di wilayah Kelurahan yang dibina dan difasilitasi Jumlah RT yang terfasilitasi dan dibina Jumlah RW yang terfasilitasi dan dibina	5 lembaga 49 RT 8 RW			5 lembaga 49 RT 8 RW	475,000,000	Kota Malang, Klojen, Kiduldalem	[DANA UMUM] - PENDAPATAN ASLI DAERAH (PAD)	Meningkatkan Sumber Daya Manusia Yang Berkualitas Dan Berdaya Saing	Peningkatan Kualitas SDM yang terdidik, berkarakter, sehat, berdaya saing dan sejahtera	Lembaga Kemasyarakatan di wilayah Kelurahan	5 lembaga 49 RT 8 RW	500,000,000	Kecamatan Klojen
7 01 04	<b>PROGRAM KOORDINASI KETENTRAMAN DAN KETERTIBAN UMUM</b>	Persentase gangguan ketentraman dan ketertiban umum yang dapat diselesaikan	%		%	94 %	<b>35,000,000</b>						94 %	<b>40,000,000</b>	
7 01 04 2.01	<b>Koordinasi Upaya Penyelenggaraan Ketenteraman dan Ketertiban Umum</b>	Cakupan wilayah yang termonitoring (unit RT)	RT		RT	96 RT	<b>35,000,000</b>						96 RT	<b>40,000,000</b>	

**Penetapan Rencana Kerja Pemerintah Daerah (RKPD)  
Kota Malang  
Tahun 2022**

Kode	Urusan/ Bidang Urusan/ Program/ Kegiatan/ Sub Kegiatan	Indikator Program/ Kegiatan/ Sub Kegiatan	Target Akhir Periode RPJMD	Realisasi Capaian RKPD Tahun 2020	Prakiraan Capaian Target RKPD Tahun 2021	Capaian Kinerja dan Kerangka Pendanaan						Kelompok Sasaran	Prakiraan Maju Rencana Tahun 2023		Perangkat Daerah Penanggung Jawab
						Target 2022	Pagu Indikatif	Lokasi	Sumber Dana	Prioritas			Target	Pagu Indikatif	
										Nasional	Daerah				
7 01 04 2.01 01	Sinergitas dengan Kepolisian Negara Republik Indonesia, Tentara Nasional Indonesia dan Instansi Vertikal di Wilayah Kecamatan	Jumlah patroli dan monitoring wilayah	48 patroli			48 patroli	35,000,000	Kota Malang, Klojen, Kiduldalem	[DANA UMUM] - PENDAPATAN ASLI DAERAH (PAD)	Meningkatkan Sumber Daya Manusia Yang Berkualitas Dan Berdaya Saing	Peningkatan Kualitas SDM yang terdidik, berkarakter, sehat, berdaya saing dan sejahtera	Masyarakat di wilayah Kelurahan	48 patroli	40,000,000	Kecamatan Klojen
7	<b>UNSUR KEWILAYAHAN</b>														
7 01	<b>KECAMATAN</b>						<b>1,941,036,920</b>							<b>1,826,000,000</b>	
7 01 02	<b>PROGRAM PENYELENGGARAAN PEMERINTAHAN DAN PELAYANAN PUBLIK</b>	IKM Pelayanan Perangkat Daerah	-		-	80.3 -	<b>419,761,920</b>						80.3 -	<b>350,000,000</b>	
7 01 02 2.01	<b>Koordinasi Penyelenggaraan Kegiatan Pemerintahan di Tingkat Kecamatan</b>	Persentase penyelesaian layanan berdasarkan pelimpahan kewenangan	%		%	100 %	<b>401,011,920</b>						100 %	<b>330,000,000</b>	
7 01 02 2.01 02	Peningkatan Efektifitas Kegiatan Pemerintahan di Tingkat Kecamatan	Jumlah penyelenggaraan layanan berdasarkan pelimpahan kewenangan	27 Kegiatan			27 Kegiatan	401,011,920	Kota Malang, Klojen, Sukoharjo	[DANA UMUM] - PENDAPATAN ASLI DAERAH (PAD)	Memperkuat Stabilitas Polhukhankam Dan Transformasi Pelayanan Publik	Penyederhanaan perizinan, fleksibilitas birokrasi dan penguatan investasi untuk meningkatkan pendapatan asli daerah	Kantor Kelurahan Sukoharjo	27 Kegiatan	330,000,000	Kecamatan Klojen
7 01 02 2.02	<b>Penyelenggaraan Urusan Pemerintahan yang tidak Dilaksanakan oleh Unit Kerja Perangkat Daerah yang ada di Kecamatan</b>	Jumlah dokumen tersusun	Dokumen		Dokumen	2 Dokumen	<b>18,750,000</b>						2 Dokumen	<b>20,000,000</b>	
7 01 02 2.02 01	Perencanaan Kegiatan Pelayanan kepada Masyarakat di Kecamatan	Jumlah Dokumen Monografi Jumlah Dokumen Profil	2 Dokumen 1 Dokumen			2 Dokumen 1 Dokumen	18,750,000	Kota Malang, Klojen, Sukoharjo	[DANA UMUM] - PENDAPATAN ASLI DAERAH (PAD)	Memperkuat Stabilitas Polhukhankam Dan Transformasi Pelayanan Publik	Penyederhanaan perizinan, fleksibilitas birokrasi dan penguatan investasi untuk meningkatkan pendapatan asli daerah	Masyarakat dan Stake Holder	2 Dokumen 1 Dokumen	20,000,000	Kecamatan Klojen
7 01 03	<b>PROGRAM PEMBERDAYAAN MASYARAKAT DESA DAN KELURAHAN</b>	Persentase Pelaksanaan Peningkatan Sarana dan Prasarana Kewilayahan	%		%	30 %	<b>1,481,625,000</b>						30 %	<b>1,435,000,000</b>	
7 01 03 2.02	<b>Kegiatan Pemberdayaan Kelurahan</b>	Jumlah kegiatan pemberdayaan masyarakat	Kegiatan		Kegiatan	3 Kegiatan	<b>939,225,000</b>						3 Kegiatan	<b>873,000,000</b>	

**Penetapan Rencana Kerja Pemerintah Daerah (RKPD)  
Kota Malang  
Tahun 2022**

Kode	Urusan/ Bidang Urusan/ Program/ Kegiatan/ Sub Kegiatan	Indikator Program/ Kegiatan/ Sub Kegiatan	Target Akhir Periode RPJMD	Realisasi Capaian RKPD Tahun 2020	Prakiraan Capaian Target RKPD Tahun 2021	Capaian Kinerja dan Kerangka Pendanaan						Kelompok Sasaran	Prakiraan Maju Rencana Tahun 2023		Perangkat Daerah Penanggung Jawab
						Target 2022	Pagu Indikatif	Lokasi	Sumber Dana	Prioritas			Target	Pagu Indikatif	
										Nasional	Daerah				
7 01 03 2.02 01	Peningkatan Partisipasi Masyarakat dalam Forum Musyawarah Perencanaan Pembangunan di Kelurahan	Jumlah unsur kemasyarakatan yang aktif dalam musrenbang	6 unsur			6 unsur	15,000,000	Kota Malang, Klojen, Sukoharjo	[DANA UMUM] - PENDAPATAN ASLI DAERAH (PAD)	Meningkatkan Sumber Daya Manusia Yang Berkualitas Dan Berdaya Saing	Peningkatan Kualitas SDM yang terdidik, berkarakter, sehat, berdaya saing dan sejahtera	Masyarakat di wilayah Kelurahan	6 unsur	18,000,000	Kecamatan Klojen
7 01 03 2.02 02	Pembangunan Sarana dan Prasarana Kelurahan	Jumlah sarana dan prasarana yang sudah dibangun	10 pekerjaan			10 pekerjaan	341,625,000	Kota Malang, Klojen, Sukoharjo	[DANA UMUM] - PENDAPATAN ASLI DAERAH (PAD)	Meningkatkan Sumber Daya Manusia Yang Berkualitas Dan Berdaya Saing	Peningkatan Kualitas SDM yang terdidik, berkarakter, sehat, berdaya saing dan sejahtera	Masyarakat di wilayah Kelurahan	10 pekerjaan	265,000,000	Kecamatan Klojen
7 01 03 2.02 03	Pemberdayaan Masyarakat di Kelurahan	Jumlah guru ngaji dan sekolah minggu terfasilitasi Jumlah kegiatan sosial kemasyarakatan yang sudah difasilitasi Jumlah modin dan perawat jenazah terfasilitasi Jumlah penjaga tempat ibadah terfasilitasi	112 Orang 5 Kegiatan 14 Orang 26 Orang			112 Orang 5 Kegiatan 14 Orang 26 Orang	582,600,000	Kota Malang, Klojen, Sukoharjo	[DANA UMUM] - PENDAPATAN ASLI DAERAH (PAD)	Meningkatkan Sumber Daya Manusia Yang Berkualitas Dan Berdaya Saing	Peningkatan Kualitas SDM yang terdidik, berkarakter, sehat, berdaya saing dan sejahtera	Masyarakat di wilayah Kelurahan	112 Orang 5 Kegiatan 14 Orang 26 Orang	590,000,000	Kecamatan Klojen
7 01 03 2.03	<b>Pemberdayaan Lembaga Kemasyarakatan Tingkat Kecamatan</b>	Persentase peningkatan lembaga ekonomi dan Lembaga Kemasyarakatan yang aktif	%		%	100 %	<b>542,400,000</b>						100 %	<b>562,000,000</b>	
7 01 03 2.03 01	Penyelenggaraan Lembaga Kemasyarakatan	Jumlah lembaga kemasyarakatan di wilayah Kelurahan yang dibina dan difasilitasi Jumlah RT Terfasilitasi Jumlah RW Terfasilitasi	5 Lembaga 57 RT 7 RW			5 Lembaga 57 RT 7 RW	542,400,000	Kota Malang, Klojen, Sukoharjo	[DANA UMUM] - PENDAPATAN ASLI DAERAH (PAD)	Meningkatkan Sumber Daya Manusia Yang Berkualitas Dan Berdaya Saing	Peningkatan Kualitas SDM yang terdidik, berkarakter, sehat, berdaya saing dan sejahtera	Lembaga Kemasyarakatan di wilayah kelurahan	5 Lembaga 57 RT 7 RW	562,000,000	Kecamatan Klojen
7 01 04	<b>PROGRAM KOORDINASI KETENTRAMAN DAN KETERTIBAN UMUM</b>	Persentase gangguan ketentraman dan ketertiban umum yang dapat diselesaikan	%		%	94 %	<b>39,650,000</b>						94 %	<b>41,000,000</b>	
7 01 04 2.01	<b>Koordinasi Upaya Penyelenggaraan Ketenteraman dan Ketertiban Umum</b>	Cakupan wilayah yang termonitoring (unit RT)	RT		RT	57 RT	<b>39,650,000</b>						57 RT	<b>41,000,000</b>	
7 01 04 2.01 01	Sinergitas dengan Kepolisian Negara Republik Indonesia, Tentara Nasional Indonesia dan Instansi Vertikal di Wilayah Kecamatan	Jumlah patroli dan monitoring wilayah	48 patroli			48 patroli	39,650,000	Kota Malang, Klojen, Sukoharjo	[DANA UMUM] - PENDAPATAN ASLI DAERAH (PAD)	Meningkatkan Sumber Daya Manusia Yang Berkualitas Dan Berdaya Saing	Peningkatan Kualitas SDM yang terdidik, berkarakter, sehat, berdaya saing dan sejahtera	Masyarakat di wilayah Kelurahan	48 patroli	41,000,000	Kecamatan Klojen
7	<b>UNSUR KEWILAYAHAN</b>														
7 01	<b>KECAMATAN</b>							<b>2,530,842,920</b>						<b>344,250,000</b>	

**Penetapan Rencana Kerja Pemerintah Daerah (RKPD)  
Kota Malang  
Tahun 2022**

Kode	Urusan/ Bidang Urusan/ Program/ Kegiatan/ Sub Kegiatan	Indikator Program/ Kegiatan/ Sub Kegiatan	Target Akhir Periode RPJMD	Realisasi Capaian RKPD Tahun 2020	Prakiraan Capaian Target RKPD Tahun 2021	Capaian Kinerja dan Kerangka Pendanaan						Kelompok Sasaran	Prakiraan Maju Rencana Tahun 2023		Perangkat Daerah Penanggung Jawab
						Target 2022	Pagu Indikatif	Lokasi	Sumber Dana	Prioritas			Target	Pagu Indikatif	
										Nasional	Daerah				
7 01 02	<b>PROGRAM PENYELENGGARAAN PEMERINTAHAN DAN PELAYANAN PUBLIK</b>	IKM Pelayanan Perangkat Daerah	-	-	-	80.3 -	<b>422,842,920</b>						80.3 -	<b>12,000,000</b>	
7 01 02 2.01	<b>Koordinasi Penyelenggaraan Kegiatan Pemerintahan di Tingkat Kecamatan</b>	Persentase penyelesaian layanan berdasarkan pelimpahan kewenangan	%		%	100 %	<b>412,842,920</b>						100 %	<b>0</b>	
7 01 02 2.01 02	Peningkatan Efektifitas Kegiatan Pemerintahan di Tingkat Kecamatan	Jumlah penyelenggaraan layanan berdasarkan pelimpahan kewenangan	27 Kegiatan			27 Kegiatan	412,842,920	Kota Malang, Klojen, Kasin	[DANA UMUM] - PENDAPATAN ASLI DAERAH (PAD)	Memperkuat Stabilitas Polhukhankam Dan Transformasi Pelayanan Publik	Penyederhanaan perizinan, fleksibilitas birokrasi dan penguatan investasi untuk meningkatkan pendapatan asli daerah	Kantor Kelurahan Kasin	27 Kegiatan	<b>0</b>	Kecamatan Klojen
7 01 02 2.02	<b>Penyelenggaraan Urusan Pemerintahan yang tidak Dilaksanakan oleh Unit Kerja Perangkat Daerah yang ada di Kecamatan</b>	Jumlah dokumen penyelenggaraan urusan pemerintahan yang tidak dilaksanakan oleh unit kerja Perangkat Daerah yang ada di Kecamatan	Dokumen		Dokumen	37 Dokumen	<b>10,000,000</b>						37 Dokumen	<b>12,000,000</b>	
7 01 02 2.02 01	Perencanaan Kegiatan Pelayanan kepada Masyarakat di Kecamatan	Jumlah dokumen monografi Jumlah dokumen profil	2 Dokumen 1 Dokumen			2 Dokumen 1 Dokumen	10,000,000	Kota Malang, Klojen, Kasin	[DANA UMUM] - PENDAPATAN ASLI DAERAH (PAD)	Memperkuat Stabilitas Polhukhankam Dan Transformasi Pelayanan Publik	Penyederhanaan perizinan, fleksibilitas birokrasi dan penguatan investasi untuk meningkatkan pendapatan asli daerah	Masyarakat dan Stake Holder	2 Dokumen 1 Dokumen	12,000,000	Kecamatan Klojen
7 01 03	<b>PROGRAM PEMBERDAYAAN MASYARAKAT DESA DAN KELURAHAN</b>	Persentase Pelaksanaan Peningkatan Sarana dan Prasarana Kewilayahan	%		%	30 %	<b>2,075,750,000</b>						30 %	<b>290,000,000</b>	
7 01 03 2.02	<b>Kegiatan Pemberdayaan Kelurahan</b>	Jumlah kegiatan pemberdayaan masyarakat	Kegiatan		Kegiatan	3 Kegiatan	<b>1,205,500,000</b>						3 Kegiatan	<b>290,000,000</b>	
7 01 03 2.02 01	Peningkatan Partisipasi Masyarakat dalam Forum Musyawarah Perencanaan Pembangunan di Kelurahan	jumlah unsur kemasyarakatan yang aktif dalam Musrenbang	6 unsur			6 unsur	22,000,000	Kota Malang, Klojen, Kasin	[DANA UMUM] - PENDAPATAN ASLI DAERAH (PAD)	Meningkatkan Sumber Daya Manusia Yang Berkualitas Dan Berdaya Saing	Peningkatan Kualitas SDM yang terdidik, berkarakter, sehat, berdaya saing dan sejahtera	Masyarakat di wilayah Kelurahan	6 unsur	<b>0</b>	Kecamatan Klojen
7 01 03 2.02 02	Pembangunan Sarana dan Prasarana Kelurahan	Jumlah sarana dan prasarana yang sudah dibangun	38 Kegiatan			38 Kegiatan	637,500,000	Kota Malang, Klojen, Kasin	[DANA UMUM] - PENDAPATAN ASLI DAERAH (PAD)	Meningkatkan Sumber Daya Manusia Yang Berkualitas Dan Berdaya Saing	Peningkatan Kualitas SDM yang terdidik, berkarakter, sehat, berdaya saing dan sejahtera	Masyarakat di wilayah Kelurahan	38 Kegiatan	290,000,000	Kecamatan Klojen

**Penetapan Rencana Kerja Pemerintah Daerah (RKPD)  
Kota Malang  
Tahun 2022**

Kode	Urusan/ Bidang Urusan/ Program/ Kegiatan/ Sub Kegiatan	Indikator Program/ Kegiatan/ Sub Kegiatan	Target Akhir Periode RPJMD	Realisasi Capaian RKPD Tahun 2020	Prakiraan Capaian Target RKPD Tahun 2021	Capaian Kinerja dan Kerangka Pendanaan						Kelompok Sasaran	Prakiraan Maju Rencana Tahun 2023		Perangkat Daerah Penanggung Jawab
						Target 2022	Pagu Indikatif	Lokasi	Sumber Dana	Prioritas			Target	Pagu Indikatif	
										Nasional	Daerah				
7 01 03 2.02 03	Pemberdayaan Masyarakat di Kelurahan	Jumlah guru ngaji dan sekolah minggu Jumlah kegiatan pelatihan (pokir) Jumlah kegiatan sosial kemasyarakatan yang sudah difasilitasi Jumlah modin dan perawat jenazah Jumlah penjaga tempat ibadah dan penjaga makam	97 Orang 2 Kegiatan 2 Kegiatan 33 Orang 19 Orang			97 Orang 2 Kegiatan 2 Kegiatan 33 Orang 19 Orang	546,000,000	Kota Malang, Klojen, Kasin	[DANA UMUM] - PENDAPATAN ASLI DAERAH (PAD)	Meningkatkan Sumber Daya Manusia Yang Berkualitas Dan Berdaya Saing	Peningkatan Kualitas SDM yang terdidik, berkarakter, sehat, berdaya saing dan sejahtera	Masyarakat di wilayah Kelurahan	97 Orang 2 Kegiatan 2 Kegiatan 33 Orang 19 Orang	0	Kecamatan Klojen
7 01 03 2.03	<b>Pemberdayaan Lembaga Kemasyarakatan Tingkat Kecamatan</b>	Persentase peningkatan lembaga ekonomi dan Lembaga Kemasyarakatan yang aktif	%		%	100 %	<b>870,250,000</b>						100 %	<b>0</b>	
7 01 03 2.03 01	Penyelenggaraan Lembaga Kemasyarakatan	Jumlah lembaga kemasyarakatan di wilayah Kelurahan yang dibina dan difasilitasi Jumlah RT terfasilitasi Jumlah RW terfasilitasi	6 Lembaga 96 RT 11 RW			6 Lembaga 96 RT 11 RW	870,250,000	Kota Malang, Klojen, Kasin		Meningkatkan Sumber Daya Manusia Yang Berkualitas Dan Berdaya Saing	Peningkatan Kualitas SDM yang terdidik, berkarakter, sehat, berdaya saing dan sejahtera	Lembaga Kemasyarakatan di wilayah Kelurahan	6 Lembaga 96 RT 11 RW	0	Kecamatan Klojen
7 01 04	<b>PROGRAM KOORDINASI KETENTRAMAN DAN KETERTIBAN UMUM</b>	Persentase gangguan ketentraman dan ketertiban umum yang dapat diselesaikan	%		%	94 %	<b>32,250,000</b>						94 %	<b>42,250,000</b>	
7 01 04 2.01	<b>Koordinasi Upaya Penyelenggaraan Ketenteraman dan Ketertiban Umum</b>	Cakupan wilayah yang termonitoring (unit RT)	RT		RT	96 RT	<b>32,250,000</b>						96 RT	<b>42,250,000</b>	
7 01 04 2.01 01	Sinergitas dengan Kepolisian Negara Republik Indonesia, Tentara Nasional Indonesia dan Instansi Vertikal di Wilayah Kecamatan	Jumlah patroli Jumlah sosialisasi/pembinaan	48 Kali 1 Kegiatan			48 Kali 1 Kegiatan	32,250,000	Kota Malang, Klojen, Kasin	[DANA UMUM] - PENDAPATAN ASLI DAERAH (PAD)	Meningkatkan Sumber Daya Manusia Yang Berkualitas Dan Berdaya Saing	Peningkatan Kualitas SDM yang terdidik, berkarakter, sehat, berdaya saing dan sejahtera	Masyarakat di wilayah Kelurahan	48 Kali 1 Kegiatan	42,250,000	Kecamatan Klojen
7	<b>UNSUR KEWILAYAHAN</b>														
7 01	<b>KECAMATAN</b>						<b>2,311,923,920</b>							<b>2,115,375,000</b>	
7 01 02	<b>PROGRAM PENYELENGGARAAN PEMERINTAHAN DAN PELAYANAN PUBLIK</b>	IKM Pelayanan Perangkat Daerah	-		-	80.3 -	<b>412,468,920</b>						80.3 -	<b>352,100,000</b>	
7 01 02 2.01	<b>Koordinasi Penyelenggaraan Kegiatan Pemerintahan di Tingkat Kecamatan</b>	Persentase penyelesaian layanan berdasarkan pelimpahan kewenangan	%		%	100 %	<b>410,468,920</b>						100 %	<b>350,000,000</b>	



**Penetapan Rencana Kerja Pemerintah Daerah (RKPD)  
Kota Malang  
Tahun 2022**

Kode	Urusan/ Bidang Urusan/ Program/ Kegiatan/ Sub Kegiatan	Indikator Program/ Kegiatan/ Sub Kegiatan	Target Akhir Periode RPJMD	Realisasi Capaian RKPD Tahun 2020	Prakiraan Capaian Target RKPD Tahun 2021	Capaian Kinerja dan Kerangka Pendanaan						Kelompok Sasaran	Prakiraan Maju Rencana Tahun 2023		Perangkat Daerah Penanggung Jawab
						Target 2022	Pagu Indikatif	Lokasi	Sumber Dana	Prioritas			Target	Pagu Indikatif	
										Nasional	Daerah				
7 01 02 2.01 02	Peningkatan Efektifitas Kegiatan Pemerintahan di Tingkat Kecamatan	Jumlah penyelenggaraan layanan berdasarkan pelimpahan kewenangan	27 kegiatan			27 kegiatan	410,468,920	Kota Malang, Klojen, Kauman	[DANA UMUM] - PENDAPATAN ASLI DAERAH (PAD)	Memperkuat Stabilitas Polhukhankam Dan Transformasi Pelayanan Publik	Penyederhanaan perizinan, fleksibilitas birokrasi dan penguatan investasi untuk meningkatkan pendapatan asli daerah Penyederhanaan perizinan, fleksibilitas birokrasi dan penguatan investasi untuk meningkatkan pendapatan asli daerah	Kantor Kelurahan Kasin	27 kegiatan	350,000,000	Kecamatan Klojen
7 01 02 2.02	<b>Penyelenggaraan Urusan Pemerintahan yang tidak Dilaksanakan oleh Unit Kerja Perangkat Daerah yang ada di Kecamatan</b>	Jumlah dokumen penyelenggaraan urusan pemerintahan yang tidak dilaksanakan oleh unit kerja Perangkat Daerah yang ada di Kecamatan	Dokumen		Dokumen	37 Dokumen	<b>2,000,000</b>					37 Dokumen	<b>2,100,000</b>		
7 01 02 2.02 01	Perencanaan Kegiatan Pelayanan kepada Masyarakat di Kecamatan	Jumlah Dokumen monografi Jumlah Dokumen Profil	2 dokumen 1 dokumen			2 dokumen 1 dokumen	2,000,000	Kota Malang, Klojen, Kauman	[DANA UMUM] - PENDAPATAN ASLI DAERAH (PAD)	Memperkuat Stabilitas Polhukhankam Dan Transformasi Pelayanan Publik	Penyederhanaan perizinan, fleksibilitas birokrasi dan penguatan investasi untuk meningkatkan pendapatan asli daerah	Masyarakat dan Stake Holder	2 dokumen 1 dokumen	2,100,000	Kecamatan Klojen
7 01 03	<b>PROGRAM PEMBERDAYAAN MASYARAKAT DESA DAN KELURAHAN</b>	Persentase lembaga kemasyarakatan yang aktif	%		%	4.34 %	<b>1,868,305,000</b>					4.34 %	<b>1,730,275,000</b>		
7 01 03 2.02	<b>Kegiatan Pemberdayaan Kelurahan</b>	Jumlah kegiatan pemberdayaan masyarakat	Kegiatan		Kegiatan	3 Kegiatan	<b>1,234,305,000</b>					3 Kegiatan	<b>1,080,275,000</b>		
7 01 03 2.02 01	Peningkatan Partisipasi Masyarakat dalam Forum Musyawarah Perencanaan Pembangunan di Kelurahan	jumlah unsur kemasyarakatan yang aktif dalam Musrenbang	6 unsur			6 unsur	15,500,000	Kota Malang, Klojen, Kauman	[DANA UMUM] - PENDAPATAN ASLI DAERAH (PAD)	Meningkatkan Sumber Daya Manusia Yang Berkualitas Dan Berdaya Saing	Peningkatan Kualitas SDM yang terdidik, berkarakter, sehat, berdaya saing dan sejahtera	Masyarakat di wilayah Kelurahan	6 unsur	16,275,000	Kecamatan Klojen
7 01 03 2.02 02	Pembangunan Sarana dan Prasarana Kelurahan	Jumlah sarana dan prasarana yang sudah dibangun	18 pekerjaan			18 pekerjaan	552,405,000	Kota Malang, Klojen, Kauman	[DANA UMUM] - PENDAPATAN ASLI DAERAH (PAD)	Meningkatkan Sumber Daya Manusia Yang Berkualitas Dan Berdaya Saing	Peningkatan Kualitas SDM yang terdidik, berkarakter, sehat, berdaya saing dan sejahtera	Masyarakat di wilayah Kelurahan	18 pekerjaan	350,000,000	Kecamatan Klojen

**Penetapan Rencana Kerja Pemerintah Daerah (RKPD)  
Kota Malang  
Tahun 2022**

Kode	Urusan/ Bidang Urusan/ Program/ Kegiatan/ Sub Kegiatan	Indikator Program/ Kegiatan/ Sub Kegiatan	Target Akhir Periode RPJMD	Realisasi Capaian RKPD Tahun 2020	Prakiraan Capaian Target RKPD Tahun 2021	Capaian Kinerja dan Kerangka Pendanaan						Kelompok Sasaran	Prakiraan Maju Rencana Tahun 2023		Perangkat Daerah Penanggung Jawab
						Target 2022	Pagu Indikatif	Lokasi	Sumber Dana	Prioritas			Target	Pagu Indikatif	
										Nasional	Daerah				
7 01 03 2.02 03	Pemberdayaan Masyarakat di Kelurahan	Jumlah guru ngaji dan sekolah minggu Jumlah kegiatan sosial kemasyarakatan yang sudah difasilitasi Jumlah moodin dan perawat jenazah Jumlah penjaga tempat ibadah dan penjaga makam	115 orang 3 kegiatan 21 orang 50 orang			115 orang 3 kegiatan 21 orang 50 orang	666,400,000	Kota Malang, Klojen, Kauman	[DANA UMUM] - PENDAPATAN ASLI DAERAH (PAD)	Meningkatkan Sumber Daya Manusia Yang Berkualitas Dan Berdaya Saing	Peningkatan Kualitas SDM yang terdidik, berkarakter, sehat, berdaya saing dan sejahtera	Masyarakat di wilayah Kelurahan	115 orang 3 kegiatan 21 orang 50 orang	714,000,000	Kecamatan Klojen
7 01 03 2.03	<b>Pemberdayaan Lembaga Kemasyarakatan Tingkat Kecamatan</b>	Persentase peningkatan lembaga ekonomi dan Lembaga Kemasyarakatan yang aktif	%		%	100 %	<b>634,000,000</b>						100 %	<b>650,000,000</b>	
7 01 03 2.03 01	Penyelenggaraan Lembaga Kemasyarakatan	Jumlah Kegiatan Karang Werdha Jumlah kegiatan pembinaan dan pemberdayaan perempuan dan kesejahteraan keluarga Jumlah lembaga kemasyarakatan terfasilitasi Jumlah RT/RW terfasilitasi Profil kelurahan layak anak	2 kegiatan 9 kegiatan 6 lembaga 77 orang 1 dokumen			2 kegiatan 9 kegiatan 6 lembaga 77 orang 1 dokumen	634,000,000	Kota Malang, Klojen, Kauman	[DANA UMUM] - PENDAPATAN ASLI DAERAH (PAD)	Meningkatkan Sumber Daya Manusia Yang Berkualitas Dan Berdaya Saing	Peningkatan Kualitas SDM yang terdidik, berkarakter, sehat, berdaya saing dan sejahtera	Lembaga Kemasyarakatan di wilayah Kelurahan	2 kegiatan 9 kegiatan 6 lembaga 77 orang 1 dokumen	650,000,000	Kecamatan Klojen
7 01 04	<b>PROGRAM KOORDINASI KETENTRAMAN DAN KETERTIBAN UMUM</b>	Persentase gangguan ketentraman dan ketertiban umum yang dapat diselesaikan	%		%	94 %	<b>31,150,000</b>						94 %	<b>33,000,000</b>	
7 01 04 2.01	<b>Koordinasi Upaya Penyelenggaraan Ketenteraman dan Ketertiban Umum</b>	Cakupan wilayah yang termonitoring (unit RT)	RT		RT	67 RT	<b>31,150,000</b>						67 RT	<b>33,000,000</b>	
7 01 04 2.01 01	Sinergitas dengan Kepolisian Negara Republik Indonesia, Tentara Nasional Indonesia dan Instansi Vertikal di Wilayah Kecamatan	Jumlah patroli dan monitoring wilayah	48 patroli			48 patroli	31,150,000	Kota Malang, Klojen, Kauman	[DANA UMUM] - PENDAPATAN ASLI DAERAH (PAD)	Meningkatkan Sumber Daya Manusia Yang Berkualitas Dan Berdaya Saing	Peningkatan Kualitas SDM yang terdidik, berkarakter, sehat, berdaya saing dan sejahtera	Masyarakat di wilayah Kelurahan	48 patroli	33,000,000	Kecamatan Klojen
7	<b>UNSUR KEWILAYAHAN</b>														
7 01	<b>KECAMATAN</b>						<b>2,259,970,840</b>							<b>2,096,500,000</b>	
7 01 02	<b>PROGRAM PENYELENGGARAAN PEMERINTAHAN DAN PELAYANAN PUBLIK</b>	IKM Pelayanan Perangkat Daerah	-		-	80.3 -	<b>495,360,840</b>						80.3 -	<b>416,500,000</b>	
7 01 02 2.01	<b>Koordinasi Penyelenggaraan Kegiatan Pemerintahan di Tingkat Kecamatan</b>	Persentase penyelesaian layanan berdasarkan pelimpahan kewenangan	%		%	100 %	<b>480,360,840</b>						100 %	<b>400,000,000</b>	

**Penetapan Rencana Kerja Pemerintah Daerah (RKPD)  
Kota Malang  
Tahun 2022**

Kode	Urusan/ Bidang Urusan/ Program/ Kegiatan/ Sub Kegiatan	Indikator Program/ Kegiatan/ Sub Kegiatan	Target Akhir Periode RPJMD	Realisasi Capaian RKPD Tahun 2020	Prakiraan Capaian Target RKPD Tahun 2021	Capaian Kinerja dan Kerangka Pendanaan						Kelompok Sasaran	Prakiraan Maju Rencana Tahun 2023		Perangkat Daerah Penanggung Jawab
						Target 2022	Pagu Indikatif	Lokasi	Sumber Dana	Prioritas			Target	Pagu Indikatif	
										Nasional	Daerah				
7 01 02 2.01 02	Peningkatan Efektifitas Kegiatan Pemerintahan di Tingkat Kecamatan	Jumlah Penyelenggaraan Layanan Berdasarkan Pelimpahan Kewenangan	27 kegiatan			27 kegiatan	480,360,840	Kota Malang, Klojen, Oro-oro Dowo	[DANA UMUM] - PENDAPATAN ASLI DAERAH (PAD)	Memperkuat Stabilitas Polhukhankam Dan Transformasi Pelayanan Publik	Penyederhanaan perizinan, fleksibilitas birokrasi dan penguatan investasi untuk meningkatkan pendapatan asli daerah	Kantor Kelurahan Oro Dowo	27 kegiatan	400,000,000	Kecamatan Klojen
7 01 02 2.02	<b>Penyelenggaraan Urusan Pemerintahan yang tidak Dilaksanakan oleh Unit Kerja Perangkat Daerah yang ada di Kecamatan</b>	Jumlah dokumen penyelenggaraan urusan pemerintahan yang tidak dilaksanakan oleh unit kerja Perangkat Daerah yang ada di Kecamatan	Dokumen		Dokumen	37 Dokumen	<b>15,000,000</b>						37 Dokumen	<b>16,500,000</b>	
7 01 02 2.02 01	Perencanaan Kegiatan Pelayanan kepada Masyarakat di Kecamatan	Jumlah dokumen monografi Jumlah dokumen profil	2 dokumen 1 dokumen			2 dokumen 1 dokumen	15,000,000	Kota Malang, Klojen, Oro-oro Dowo	[DANA UMUM] - PENDAPATAN ASLI DAERAH (PAD)	Memperkuat Stabilitas Polhukhankam Dan Transformasi Pelayanan Publik	Penyederhanaan perizinan, fleksibilitas birokrasi dan penguatan investasi untuk meningkatkan pendapatan asli daerah	Masyarakat dan Stake Holder	2 dokumen 1 dokumen	16,500,000	Kecamatan Klojen
7 01 03	<b>PROGRAM PEMBERDAYAAN MASYARAKAT DESA DAN KELURAHAN</b>	Persentase Pelaksanaan Peningkatan Sarana dan Prasarana Kewilayahan	%		%	30 %	<b>1,725,310,000</b>						30 %	<b>1,635,000,000</b>	
7 01 03 2.02	<b>Kegiatan Pemberdayaan Kelurahan</b>	Jumlah kegiatan pemberdayaan masyarakat	Kegiatan		Kegiatan	3 Kegiatan	<b>971,040,000</b>						3 Kegiatan	<b>810,000,000</b>	
7 01 03 2.02 01	Peningkatan Partisipasi Masyarakat dalam Forum Musyawarah Perencanaan Pembangunan di Kelurahan	Jumlah Unsur Kemasyarakatan yang aktif dalam Musrenbang	6 unsur			6 unsur	17,500,000	Kota Malang, Klojen, Oro-oro Dowo	[DANA UMUM] - PENDAPATAN ASLI DAERAH (PAD)	Meningkatkan Sumber Daya Manusia Yang Berkualitas Dan Berdaya Saing	Peningkatan Kualitas SDM yang terdidik, berkarakter, sehat, berdaya saing dan sejahtera	Masyarakat di wilayah Kelurahan	6 unsur	20,000,000	Kecamatan Klojen
7 01 03 2.02 02	Pembangunan Sarana dan Prasarana Kelurahan	Jumlah Pengadaan Sarana Jumlah Pokir Jumlah sarana dan prasarana yang sudah dibangun	5 Kegiatan 12 Kegiatan 8 Kegiatan			5 Kegiatan 12 Kegiatan 8 Kegiatan	610,270,000	Kota Malang, Klojen, Oro-oro Dowo	[DANA UMUM] - PENDAPATAN ASLI DAERAH (PAD)	Meningkatkan Sumber Daya Manusia Yang Berkualitas Dan Berdaya Saing	Peningkatan Kualitas SDM yang terdidik, berkarakter, sehat, berdaya saing dan sejahtera	Masyarakat di wilayah Kelurahan	5 Kegiatan 12 Kegiatan 8 Kegiatan	460,000,000	Kecamatan Klojen
7 01 03 2.02 03	Pemberdayaan Masyarakat di Kelurahan	Jumlah guru ngaji dan sekolah minggu Jumlah kegiatan sosial kemasyarakatan yang sudah difasilitasi Jumlah modin dan perawat jenazah Jumlah penjaga tempat ibadah dan penjaga makam	45 orang 5 kegiatan 19 orang 22 orang			45 orang 5 kegiatan 19 orang 22 orang	343,270,000	Kota Malang, Klojen, Oro-oro Dowo	[DANA UMUM] - PENDAPATAN ASLI DAERAH (PAD)	Meningkatkan Sumber Daya Manusia Yang Berkualitas Dan Berdaya Saing	Peningkatan Kualitas SDM yang terdidik, berkarakter, sehat, berdaya saing dan sejahtera	Masyarakat di wilayah Kelurahan	45 orang 5 kegiatan 19 orang 22 orang	330,000,000	Kecamatan Klojen

**Penetapan Rencana Kerja Pemerintah Daerah (RKPD)  
Kota Malang  
Tahun 2022**

Kode	Urusan/ Bidang Urusan/ Program/ Kegiatan/ Sub Kegiatan	Indikator Program/ Kegiatan/ Sub Kegiatan	Target Akhir Periode RPJMD	Realisasi Capaian RKPD Tahun 2020	Prakiraan Capaian Target RKPD Tahun 2021	Capaian Kinerja dan Kerangka Pendanaan						Kelompok Sasaran	Prakiraan Maju Rencana Tahun 2023		Perangkat Daerah Penanggung Jawab
						Target 2022	Pagu Indikatif	Lokasi	Sumber Dana	Prioritas			Target	Pagu Indikatif	
										Nasional	Daerah				
7 01 03 2.03	<b>Pemberdayaan Lembaga Kemasyarakatan Tingkat Kecamatan</b>	Persentase peningkatan lembaga ekonomi dan Lembaga Kemasyarakatan yang aktif	%		%	100 %	<b>754,270,000</b>						100 %	<b>825,000,000</b>	
7 01 03 2.03 01	Penyelenggaraan Lembaga Kemasyarakatan	Jumlah lembaga kemasyarakatan diwilayah Kelurahan yang dibina dan difasilitasi Jumlah RT terfasilitasi Jumlah RW terfasilitasi	5 lembaga 96 RT 10 RW			5 lembaga 96 RT 10 RW	754,270,000		[DANA UMUM] - PENDAPATAN ASLI DAERAH (PAD)	Meningkatkan Sumber Daya Manusia Yang Berkualitas Dan Berdaya Saing	Peningkatan Kualitas SDM yang terdidik, berkarakter, sehat, berdaya saing dan sejahtera	Lembaga Kemasyarakatan di wilayah kelurahan	5 lembaga 96 RT 10 RW	825,000,000	Kecamatan Klojen
7 01 04	<b>PROGRAM KOORDINASI KETENTRAMAN DAN KETERTIBAN UMUM</b>	Persentase gangguan ketentraman dan ketertiban umum yang dapat diselesaikan	%		%	94 %	<b>39,300,000</b>						94 %	<b>45,000,000</b>	
7 01 04 2.01	<b>Koordinasi Upaya Penyelenggaraan Ketenteraman dan Ketertiban Umum</b>	Cakupan wilayah yang termonitoring (unit RT)	RT		RT	96 RT	<b>39,300,000</b>						96 RT	<b>45,000,000</b>	
7 01 04 2.01 01	Sinergitas dengan Kepolisian Negara Republik Indonesia, Tentara Nasional Indonesia dan Instansi Vertikal di Wilayah Kecamatan	Cakupan wilayah yang termonitoring Jumlah patroli dan monitoring wilayah Jumlah Sosialisasi	96 RT 48 patroli 2 kegiatan			96 RT 48 patroli 2 kegiatan	39,300,000	Kota Malang, Klojen, Oro-oro Dowo	[DANA UMUM] - PENDAPATAN ASLI DAERAH (PAD)	Meningkatkan Sumber Daya Manusia Yang Berkualitas Dan Berdaya Saing	Peningkatan Kualitas SDM yang terdidik, berkarakter, sehat, berdaya saing dan sejahtera Peningkatan Kualitas SDM yang terdidik, berkarakter, sehat, berdaya saing dan sejahtera	Masyarakat di wilayah Kelurahan	96 RT 48 patroli 2 kegiatan	45,000,000	Kecamatan Klojen
7	<b>UNSUR KEWILAYAHAN</b>														
7 01	<b>KECAMATAN</b>						<b>2,598,032,920</b>						<b>1,235,000,000</b>		
7 01 02	<b>PROGRAM PENYELENGGARAAN PEMERINTAHAN DAN PELAYANAN PUBLIK</b>	IKM Pelayanan Perangkat Daerah	-		-	80.3 -	<b>377,658,120</b>						80.3 -	<b>305,000,000</b>	
7 01 02 2.01	<b>Koordinasi Penyelenggaraan Kegiatan Pemerintahan di Tingkat Kecamatan</b>	Persentase penyelesaian layanan berdasarkan pelimpahan kewenangan	%		%	100 %	<b>375,658,120</b>						100 %	<b>300,000,000</b>	
7 01 02 2.01 02	Peningkatan Efektifitas Kegiatan Pemerintahan di Tingkat Kecamatan	Jumlah penyelenggaraan layanan berdasarkan pelimpahan kewenangan	27 Kegiatan			27 Kegiatan	375,658,120	Kota Malang, Klojen, Bareng	[DANA UMUM] - PENDAPATAN ASLI DAERAH (PAD)	Memperkuat Stabilitas Polhukhankam Dan Transformasi Pelayanan Publik	Penyederhanaan perizinan, fleksibilitas birokrasi dan penguatan investasi untuk meningkatkan pendapatan asli daerah	Kantor Kelurahan Bareng	27 Kegiatan	300,000,000	Kecamatan Klojen

**Penetapan Rencana Kerja Pemerintah Daerah (RKPD)  
Kota Malang  
Tahun 2022**

Kode	Urusan/ Bidang Urusan/ Program/ Kegiatan/ Sub Kegiatan	Indikator Program/ Kegiatan/ Sub Kegiatan	Target Akhir Periode RPJMD	Realisasi Capaian RKPD Tahun 2020	Prakiraan Capaian Target RKPD Tahun 2021	Capaian Kinerja dan Kerangka Pendanaan						Kelompok Sasaran	Prakiraan Maju Rencana Tahun 2023		Perangkat Daerah Penanggung Jawab
						Target 2022	Pagu Indikatif	Lokasi	Sumber Dana	Prioritas			Target	Pagu Indikatif	
										Nasional	Daerah				
7 01 02 2.02	<b>Penyelenggaraan Urusan Pemerintahan yang tidak Dilaksanakan oleh Unit Kerja Perangkat Daerah yang ada di Kecamatan</b>	Jumlah dokumen penyelenggaraan urusan pemerintahan yang tidak dilaksanakan oleh unit kerja Perangkat Daerah yang ada di Kecamatan	Dokumen		Dokumen	37 Dokumen	<b>2,000,000</b>						37 Dokumen	<b>5,000,000</b>	
7 01 02 2.02 01	Perencanaan Kegiatan Pelayanan kepada Masyarakat di Kecamatan	Jumlah dokumen monografi Jumlah dokumen profil	2 dokumen 1 dokumen			2 dokumen 1 dokumen	2,000,000	Kota Malang, Klojen, Bareng	[DANA UMUM] - PENDAPATAN ASLI DAERAH (PAD)	Memperkuat Stabilitas Polhukhankam Dan Transformasi Pelayanan Publik	Penyederhanaan perizinan, fleksibilitas birokrasi dan penguatan investasi untuk meningkatkan pendapatan asli daerah	Masyarakat dan Stake Holder	2 dokumen 1 dokumen	5,000,000	Kecamatan Klojen
7 01 03	<b>PROGRAM PEMBERDAYAAN MASYARAKAT DESA DAN KELURAHAN</b>	Persentase Pelaksanaan Peningkatan Sarana dan Prasarana Kewilayahan	%		%	30 %	<b>2,166,660,400</b>						30 %	<b>870,000,000</b>	
7 01 03 2.02	<b>Kegiatan Pemberdayaan Kelurahan</b>	Jumlah kegiatan pemberdayaan masyarakat	Kegiatan		Kegiatan	3 Kegiatan	<b>1,468,525,000</b>						3 Kegiatan	<b>870,000,000</b>	
7 01 03 2.02 01	Peningkatan Partisipasi Masyarakat dalam Forum Musyawarah Perencanaan Pembangunan di Kelurahan	jumlah unsur kemasyarakatan yang aktif dalam Musrenbang	6 unsur			6 unsur	15,000,000	Kota Malang, Klojen, Bareng	[DANA UMUM] - PENDAPATAN ASLI DAERAH (PAD)	Meningkatkan Sumber Daya Manusia Yang Berkualitas Dan Berdaya Saing	Peningkatan Kualitas SDM yang terdidik, berkarakter, sehat, berdaya saing dan sejahtera	Masyarakat di wilayah Kelurahan	6 unsur	20,000,000	Kecamatan Klojen
7 01 03 2.02 02	Pembangunan Sarana dan Prasarana Kelurahan	Jumlah sarana dan prasarana yang dibangun	8 kegiatan			8 kegiatan	891,525,000	Kota Malang, Klojen, Bareng	[DANA UMUM] - PENDAPATAN ASLI DAERAH (PAD)	Meningkatkan Sumber Daya Manusia Yang Berkualitas Dan Berdaya Saing	Peningkatan Kualitas SDM yang terdidik, berkarakter, sehat, berdaya saing dan sejahtera	Masyarakat di wilayah Kelurahan	8 kegiatan	300,000,000	Kecamatan Klojen
7 01 03 2.02 03	Pemberdayaan Masyarakat di Kelurahan	Jumlah guru ngaji dan sekolah minggu Jumlah kegiatan sosial kemasyarakatan yang sudah difasilitasi Jumlah modin dan perawat jenasah Jumlah penjaga tempat ibadah dan penjaga makam	106 orang 12 kegiatan 19 orang 20 orang			106 orang 12 kegiatan 19 orang 20 orang	562,000,000	Kota Malang, Klojen, Bareng	[DANA UMUM] - PENDAPATAN ASLI DAERAH (PAD)	Meningkatkan Sumber Daya Manusia Yang Berkualitas Dan Berdaya Saing	Peningkatan Kualitas SDM yang terdidik, berkarakter, sehat, berdaya saing dan sejahtera	Masyarakat di wilayah Kelurahan	106 orang 12 kegiatan 19 orang 20 orang	550,000,000	Kecamatan Klojen
7 01 03 2.03	<b>Pemberdayaan Lembaga Kemasyarakatan Tingkat Kecamatan</b>	Persentase peningkatan lembaga ekonomi dan Lembaga Kemasyarakatan yang aktif	%		%	100 %	<b>698,135,400</b>						100 %	<b>0</b>	

**Penetapan Rencana Kerja Pemerintah Daerah (RKPD)  
Kota Malang  
Tahun 2022**

Kode	Urusan/ Bidang Urusan/ Program/ Kegiatan/ Sub Kegiatan	Indikator Program/ Kegiatan/ Sub Kegiatan	Target Akhir Periode RPJMD	Realisasi Capaian RKPD Tahun 2020	Prakiraan Capaian Target RKPD Tahun 2021	Capaian Kinerja dan Kerangka Pendanaan						Kelompok Sasaran	Prakiraan Maju Rencana Tahun 2023		Perangkat Daerah Penanggung Jawab
						Target 2022	Pagu Indikatif	Lokasi	Sumber Dana	Prioritas			Target	Pagu Indikatif	
										Nasional	Daerah				
7 01 03 2.03 01	Penyelenggaraan Lembaga Kemasyarakatan	Jumlah lembaga kemasyarakatan diwilayah Kelurahan yang dibina dan difasilitasi Jumlah RT/RW terfasilitasi	5 lembaga 87 orang			5 lembaga 87 orang	698,135,400	Kota Malang, Klojen, Bareng	[DANA UMUM] - PENDAPATAN ASLI DAERAH (PAD)	Meningkatkan Sumber Daya Manusia Yang Berkualitas Dan Berdaya Saing	Peningkatan Kualitas SDM yang terdidik, berkarakter, sehat, berdaya saing dan sejahtera	Lembaga Kemasyarakatan di wilayah Kelurahan	5 lembaga 87 orang	0	Kecamatan Klojen
7 01 04	<b>PROGRAM KOORDINASI KETENTRAMAN DAN KETERTIBAN UMUM</b>	Persentase gangguan ketentraman dan ketertiban umum yang dapat diselesaikan	%		%	94 %	<b>53,714,400</b>						94 %	<b>60,000,000</b>	
7 01 04 2.01	<b>Koordinasi Upaya Penyelenggaraan Ketenteraman dan Ketertiban Umum</b>	Cakupan wilayah yang termonitoring (unit RT)	RT		RT	78 RT	<b>53,714,400</b>						78 RT	<b>60,000,000</b>	
7 01 04 2.01 01	Sinergitas dengan Kepolisian Negara Republik Indonesia, Tentara Nasional Indonesia dan Instansi Vertikal di Wilayah Kecamatan	Jumlah patroli dan monitoring wilayah	48 patroli			48 patroli	53,714,400	Kota Malang, Klojen, Bareng	[DANA UMUM] - PENDAPATAN ASLI DAERAH (PAD)	Meningkatkan Sumber Daya Manusia Yang Berkualitas Dan Berdaya Saing	Peningkatan Kualitas SDM yang terdidik, berkarakter, sehat, berdaya saing dan sejahtera	Masyarakat di wilayah Kelurahan	48 patroli	60,000,000	Kecamatan Klojen
7	<b>UNSUR KEWILAYAHAN</b>														
7 01	<b>KECAMATAN</b>						<b>1,874,641,920</b>						<b>1,942,206,112</b>		
7 01 02	<b>PROGRAM PENYELENGGARAAN PEMERINTAHAN DAN PELAYANAN PUBLIK</b>	IKM Pelayanan Perangkat Daerah	-		-	80.3 -	<b>500,673,520</b>						80.3 -	<b>440,740,872</b>	
7 01 02 2.01	<b>Koordinasi Penyelenggaraan Kegiatan Pemerintahan di Tingkat Kecamatan</b>	Persentase penyelesaian layanan berdasarkan pelimpahan kewenangan	%		%	100 %	<b>485,673,520</b>						100 %	<b>424,240,872</b>	
7 01 02 2.01 02	Peningkatan Efektifitas Kegiatan Pemerintahan di Tingkat Kecamatan	Jumlah penyelenggaraan layanan berdasarkan pelimpahan kewenangan	27 Kegiatan			27 Kegiatan	485,673,520	Kota Malang, Klojen, Gading Kasri	[DANA UMUM] - PENDAPATAN ASLI DAERAH (PAD)	Memperkuat Stabilitas Polhukhankam Dan Transformasi Pelayanan Publik	Penyederhanaan perizinan, fleksibilitas birokrasi dan penguatan investasi untuk meningkatkan pendapatan asli daerah	Kantor Kelurahan Gadingkasri	27 Kegiatan	424,240,872	Kecamatan Klojen
7 01 02 2.02	<b>Penyelenggaraan Urusan Pemerintahan yang tidak Dilaksanakan oleh Unit Kerja Perangkat Daerah yang ada di Kecamatan</b>	Jumlah dokumen penyelenggaraan urusan pemerintahan yang tidak dilaksanakan oleh unit kerja Perangkat Daerah yang ada di Kecamatan	Dokumen		Dokumen	2 Dokumen	<b>15,000,000</b>						2 Dokumen	<b>16,500,000</b>	

**Penetapan Rencana Kerja Pemerintah Daerah (RKPD)  
Kota Malang  
Tahun 2022**

Kode	Urusan/ Bidang Urusan/ Program/ Kegiatan/ Sub Kegiatan	Indikator Program/ Kegiatan/ Sub Kegiatan	Target Akhir Periode RPJMD	Realisasi Capaian RKPD Tahun 2020	Prakiraan Capaian Target RKPD Tahun 2021	Capaian Kinerja dan Kerangka Pendanaan						Kelompok Sasaran	Prakiraan Maju Rencana Tahun 2023		Perangkat Daerah Penanggung Jawab
						Target 2022	Pagu Indikatif	Lokasi	Sumber Dana	Prioritas			Target	Pagu Indikatif	
										Nasional	Daerah				
7 01 02 2.02 01	Perencanaan Kegiatan Pelayanan kepada Masyarakat di Kecamatan	Jumlah Dokumen Data Monografi Kelurahan Sebagai Arah Pembangunan Jumlah Dokumen Pemutakhiran Profil Kelurahan	2 Dokumen 1 Dokumen			2 Dokumen 1 Dokumen	15,000,000	Kota Malang, Klojen, Gading Kasri	[DANA UMUM] - PENDAPATAN ASLI DAERAH (PAD)	Memperkuat Stabilitas Polhukhankam Dan Transformasi Pelayanan Publik	Penyederhanaan perizinan, fleksibilitas birokrasi dan penguatan investasi untuk meningkatkan pendapatan asli daerah	Masyarakat dan Stake Holder	2 Dokumen 1 Dokumen	16,500,000	Kecamatan Klojen
7 01 03	<b>PROGRAM PEMBERDAYAAN MASYARAKAT DESA DAN KELURAHAN</b>	Persentase Pelaksanaan Peningkatan Sarana dan Prasarana Kewilayahan	%		%	30 %	<b>1,331,968,400</b>						30 %	<b>1,455,265,240</b>	
7 01 03 2.02	<b>Kegiatan Pemberdayaan Kelurahan</b>	Jumlah kegiatan pemberdayaan masyarakat	Kegiatan		Kegiatan	3 Kegiatan	<b>883,168,400</b>						3 Kegiatan	<b>961,585,240</b>	
7 01 03 2.02 01	Peningkatan Partisipasi Masyarakat dalam Forum Musyawarah Perencanaan Pembangunan di Kelurahan	jumlah unsur kemasyarakatan yang aktif dalam Musrenbang	6 unsur			6 unsur	15,000,000	Kota Malang, Klojen, Gading Kasri	[DANA UMUM] - PENDAPATAN ASLI DAERAH (PAD)	Meningkatkan Sumber Daya Manusia Yang Berkualitas Dan Berdaya Saing	Peningkatan Kualitas SDM yang terdidik, berkarakter, sehat, berdaya saing dan sejahtera	Masyarakat di wilayah Kelurahan	6 unsur	16,500,000	Kecamatan Klojen
7 01 03 2.02 02	Pembangunan Sarana dan Prasarana Kelurahan	Jumlah sarana dan prasarana yang sudah dibangunblik Lingkungan Kelurahan	25 pekerjaan			25 pekerjaan	440,318,400	Kota Malang, Klojen, Gading Kasri	[DANA UMUM] - PENDAPATAN ASLI DAERAH (PAD)	Meningkatkan Sumber Daya Manusia Yang Berkualitas Dan Berdaya Saing	Peningkatan Kualitas SDM yang terdidik, berkarakter, sehat, berdaya saing dan sejahtera	Masyarakat di wilayah Kelurahan	25 pekerjaan	484,350,240	Kecamatan Klojen
7 01 03 2.02 03	Pemberdayaan Masyarakat di Kelurahan	Jumlah Guru Ngaji dan Sekolah Minggu Tersilitsi Jumlah Kegiatan Sosial Kemasyarakatan di wilayah/Tingkat Kelurahan yang Terfasilitasi Jumlah Modin dan Perawat Jenazah Terfasilitasi Jumlah Penjaga Tempat Ibadah dan Penjaga Makam Terfasilitasi	68 Orang 10 Kegiatan 8 Orang 25 Orang			68 Orang 10 Kegiatan 8 Orang 25 Orang	427,850,000	Kota Malang, Klojen, Gading Kasri	[DANA UMUM] - PENDAPATAN ASLI DAERAH (PAD)	Meningkatkan Sumber Daya Manusia Yang Berkualitas Dan Berdaya Saing	Peningkatan Kualitas SDM yang terdidik, berkarakter, sehat, berdaya saing dan sejahtera	Masyarakat di wilayah Kelurahan	68 Orang 10 Kegiatan 8 Orang 25 Orang	460,735,000	Kecamatan Klojen
7 01 03 2.03	<b>Pemberdayaan Lembaga Kemasyarakatan Tingkat Kecamatan</b>	Persentase peningkatan lembaga ekonomi dan Lembaga Kemasyarakatan yang aktif	%		%	100 %	<b>448,800,000</b>						100 %	<b>493,680,000</b>	
7 01 03 2.03 01	Penyelenggaraan Lembaga Kemasyarakatan	Jumlah Kegiatan Pelatihan/Sosialisasi PPK Kelurahan Jumlah Lembaga Kemasyarakatan Tingkat Kelurahan Yang Terfasilitasi Jumlah RT/RW Terfasilitasi	8 Kegiatan 5 Lembaga 56 Orang			8 Kegiatan 5 Lembaga 56 Orang	448,800,000	Kota Malang, Klojen, Gading Kasri	[DANA UMUM] - PENDAPATAN ASLI DAERAH (PAD)	Meningkatkan Sumber Daya Manusia Yang Berkualitas Dan Berdaya Saing	Peningkatan Kualitas SDM yang terdidik, berkarakter, sehat, berdaya saing dan sejahtera	Lembaga Kemasyarakatan di wilayah Kelurahan	8 Kegiatan 5 Lembaga 56 Orang	493,680,000	Kecamatan Klojen

**Penetapan Rencana Kerja Pemerintah Daerah (RKPD)  
Kota Malang  
Tahun 2022**

Kode	Urusan/ Bidang Urusan/ Program/ Kegiatan/ Sub Kegiatan	Indikator Program/ Kegiatan/ Sub Kegiatan	Target Akhir Periode RPJMD	Realisasi Capaian RKPD Tahun 2020	Prakiraan Capaian Target RKPD Tahun 2021	Capaian Kinerja dan Kerangka Pendanaan						Kelompok Sasaran	Prakiraan Maju Rencana Tahun 2023		Perangkat Daerah Penanggung Jawab
						Target 2022	Pagu Indikatif	Lokasi	Sumber Dana	Prioritas			Target	Pagu Indikatif	
										Nasional	Daerah				
7 01 04	<b>PROGRAM KOORDINASI KETENTRAMAN DAN KETERTIBAN UMUM</b>	Persentase gangguan ketentraman dan ketertiban umum yang dapat diselesaikan	%		%	94 %	42,000,000						94 %	46,200,000	
7 01 04 2.01	<b>Koordinasi Upaya Penyelenggaraan Ketenteraman dan Ketertiban Umum</b>	Cakupan wilayah yang termonitoring (unit RT)	RT		RT	50 RT	42,000,000						50 RT	46,200,000	
7 01 04 2.01 01	Sinergitas dengan Kepolisian Negara Republik Indonesia, Tentara Nasional Indonesia dan Instansi Vertikal di Wilayah Kecamatan	Jumlah Kegiatan Peningkatan Keamana, Ketentraman dan Ketertiban Lingkungan Kelurahan Jumlah Patroli	2 Kegiatan 48 Kali			2 Kegiatan 48 Kali	42,000,000	Kota Malang, Klojen, Gading Kasri	[DANA UMUM] - PENDAPATAN ASLI DAERAH (PAD)	Meningkatkan Sumber Daya Manusia Yang Berkualitas Dan Berdaya Saing	Peningkatan Kualitas SDM yang terdidik, berkarakter, sehat, berdaya saing dan sejahtera	Masyarakat di wilayah Kelurahan	2 Kegiatan 48 Kali	46,200,000	Kecamatan Klojen
7	<b>UNSUR KEWILAYAHAN</b>														
7 01	<b>KECAMATAN</b>						1,890,671,920							1,632,875,000	
7 01 02	<b>PROGRAM PENYELENGGARAAN PEMERINTAHAN DAN PELAYANAN PUBLIK</b>	IKM Pelayanan Perangkat Daerah	-		-	80.3 -	466,853,120						80.3 -	376,975,000	
7 01 02 2.01	<b>Koordinasi Penyelenggaraan Kegiatan Pemerintahan di Tingkat Kecamatan</b>	Persentase penyelesaian layanan berdasarkan pelimpahan kewenangan	%		%	100 %	459,878,120						100 %	370,000,000	
7 01 02 2.01 02	Peningkatan Efektifitas Kegiatan Pemerintahan di Tingkat Kecamatan	Jumlah Penyelenggaraan Layanan Berdasarkan Pelimpahan Kewenangan	27 Kegiatan			27 Kegiatan	459,878,120	Kota Malang, Klojen, Penanggungan	[DANA UMUM] - PENDAPATAN ASLI DAERAH (PAD)	Memperkuat Stabilitas Polhukhankam Dan Transformasi Pelayanan Publik	Penyederhanaan perizinan, fleksibilitas birokrasi dan penguatan investasi untuk meningkatkan pendapatan asli daerah	Kantor Kelurahan Penanggungan	27 Kegiatan	370,000,000	Kecamatan Klojen
7 01 02 2.02	<b>Penyelenggaraan Urusan Pemerintahan yang tidak Dilaksanakan oleh Unit Kerja Perangkat Daerah yang ada di Kecamatan</b>	Jumlah dokumen penyelenggaraan urusan pemerintahan yang tidak dilaksanakan oleh unit kerja Perangkat Daerah yang ada di Kecamatan	Dokumen		Dokumen	37 Dokumen	6,975,000						37 Dokumen	6,975,000	
7 01 02 2.02 01	Perencanaan Kegiatan Pelayanan kepada Masyarakat di Kecamatan	Jumlah Dokumen Data Monografi Kelurahan Sebagai Arah Pembangunan Jumlah Dokumen Pemutakhiran Profil Kelurahan	2 Dokumen 1 Dokumen			2 Dokumen 1 Dokumen	6,975,000	Kota Malang, Klojen, Penanggungan	[DANA UMUM] - PENDAPATAN ASLI DAERAH (PAD)	Memperkuat Stabilitas Polhukhankam Dan Transformasi Pelayanan Publik	Penyederhanaan perizinan, fleksibilitas birokrasi dan penguatan investasi untuk meningkatkan pendapatan asli daerah	Masyarakat dan Stake Holder	2 Dokumen 1 Dokumen	6,975,000	Kecamatan Klojen
7 01 03	<b>PROGRAM PEMBERDAYAAN MASYARAKAT DESA DAN KELURAHAN</b>	Persentase Pelaksanaan Peningkatan Sarana dan Prasarana Kewilayahan	%		%	30 %	1,388,118,800						30 %	1,210,900,000	



**Penetapan Rencana Kerja Pemerintah Daerah (RKPD)  
Kota Malang  
Tahun 2022**

Kode	Urusan/ Bidang Urusan/ Program/ Kegiatan/ Sub Kegiatan	Indikator Program/ Kegiatan/ Sub Kegiatan	Target Akhir Periode RPJMD	Realisasi Capaian RKPD Tahun 2020	Prakiraan Capaian Target RKPD Tahun 2021	Capaian Kinerja dan Kerangka Pendanaan						Kelompok Sasaran	Prakiraan Maju Rencana Tahun 2023		Perangkat Daerah Penanggung Jawab
						Target 2022	Pagu Indikatif	Lokasi	Sumber Dana	Prioritas			Target	Pagu Indikatif	
										Nasional	Daerah				
7	01 03 2.02	<b>Kegiatan PEMBERDAYAAN Kelurahan</b>	Jumlah kegiatan pemberdayaan masyarakat	Kegiatan	Kegiatan	3 Kegiatan	<b>983,928,800</b>						3 Kegiatan	<b>780,900,000</b>	
7	01 03 2.02 01	Peningkatan Partisipasi Masyarakat dalam Forum Musyawarah Perencanaan Pembangunan di Kelurahan	Jumlah Unsur Kemasyarakatan Yang Aktif Dalam Musrenbang	13 Lembaga		13 Lembaga	10,900,000	Kota Malang, Klojen, Penanggungan	[DANA UMUM] - PENDAPATAN ASLI DAERAH (PAD)	Meningkatkan Sumber Daya Manusia Yang Berkualitas Dan Berdaya Saing	Peningkatan Kualitas SDM yang terdidik, berkarakter, sehat, berdaya saing dan sejahtera	Masyarakat di wilayah Kelurahan	13 Lembaga	10,900,000	Kecamatan Klojen
7	01 03 2.02 02	Pembangunan Sarana dan Prasarana Kelurahan	Jumlah sarana dan prasarana yang sudah dibangunkan Prasarana dan Sarana Publik Lingkungan Kelurahan	21 Kegiatan		21 Kegiatan	558,650,000	Kota Malang, Klojen, Penanggungan	[DANA UMUM] - PENDAPATAN ASLI DAERAH (PAD)	Meningkatkan Sumber Daya Manusia Yang Berkualitas Dan Berdaya Saing	Peningkatan Kualitas SDM yang terdidik, berkarakter, sehat, berdaya saing dan sejahtera	Masyarakat di wilayah Kelurahan	21 Kegiatan	350,000,000	Kecamatan Klojen
7	01 03 2.02 03	Pemberdayaan Masyarakat di Kelurahan	Jumlah Guru Ngaji dan Sekolah Minggu Terfasilitasi Jumlah Kegiatan Pembinaan dan Peningkatan kemampuan dan Ketrampilan Masyarakat Jumlah Kegiatan Sosial Kemasyarakatan di wilayah/Tingkat Kelurahan yang Terfasilitasi Jumlah Modin dan Perawat Jenazah Terfasilitasi Jumlah Penjaga Tempat Ibadah dan Penjaga Makam Terfasilitasi	65 Orang 7 Kegiatan 3 Kegiatan 22 Orang 20 Orang		65 Orang 7 Kegiatan 3 Kegiatan 22 Orang 20 Orang	414,378,800	Kota Malang, Klojen, Penanggungan	[DANA UMUM] - PENDAPATAN ASLI DAERAH (PAD)	Meningkatkan Sumber Daya Manusia Yang Berkualitas Dan Berdaya Saing	Peningkatan Kualitas SDM yang terdidik, berkarakter, sehat, berdaya saing dan sejahtera	Masyarakat di wilayah Kelurahan	65 Orang 7 Kegiatan 3 Kegiatan 22 Orang 20 Orang	420,000,000	Kecamatan Klojen
7	01 03 2.03	<b>Pemberdayaan Lembaga Kemasyarakatan Tingkat Kecamatan</b>	Persentase peningkatan lembaga ekonomi dan Lembaga Kemasyarakatan yang aktif	%	%	100 %	<b>404,190,000</b>						100 %	<b>430,000,000</b>	
7	01 03 2.03 01	Penyelenggaraan Lembaga Kemasyarakatan	Jumlah Kegiatan Pelatihan/Sosialisasi PPK Kelurahan Jumlah Lembaga Kemasyarakatan Tingkat Kelurahan Yang Terfasilitasi Jumlah RT/RW Terfasilitasi	13 Kegiatan 9 Lembaga 53 Orang		13 Kegiatan 9 Lembaga 53 Orang	404,190,000	Kota Malang, Klojen, Penanggungan	[DANA UMUM] - PENDAPATAN ASLI DAERAH (PAD)	Meningkatkan Sumber Daya Manusia Yang Berkualitas Dan Berdaya Saing	Peningkatan Kualitas SDM yang terdidik, berkarakter, sehat, berdaya saing dan sejahtera	Lembaga Kemasyarakatan di wilayah Kelurahan	13 Kegiatan 9 Lembaga 53 Orang	430,000,000	Kecamatan Klojen
7	01 04	<b>PROGRAM KOORDINASI KETENTRAMAN DAN KETERTIBAN UMUM</b>	Persentase gangguan ketentraman dan ketertiban umum yang dapat diselesaikan	%	%	94 %	<b>35,700,000</b>						94 %	<b>45,000,000</b>	
7	01 04 2.01	<b>Koordinasi Upaya Penyelenggaraan Ketenteraman dan Ketertiban Umum</b>	Cakupan wilayah yang termonitoring (unit RT)	RT	RT	45 RT	<b>35,700,000</b>						45 RT	<b>45,000,000</b>	

**Penetapan Rencana Kerja Pemerintah Daerah (RKPD)  
Kota Malang  
Tahun 2022**

Kode	Urusan/ Bidang Urusan/ Program/ Kegiatan/ Sub Kegiatan	Indikator Program/ Kegiatan/ Sub Kegiatan	Target Akhir Periode RPJMD	Realisasi Capaian RKPD Tahun 2020	Prakiraan Capaian Target RKPD Tahun 2021	Capaian Kinerja dan Kerangka Pendanaan						Kelompok Sasaran	Prakiraan Maju Rencana Tahun 2023		Perangkat Daerah Penanggung Jawab
						Target 2022	Pagu Indikatif	Lokasi	Sumber Dana	Prioritas			Target	Pagu Indikatif	
										Nasional	Daerah				
7 01 04 2.01 01	Sinergitas dengan Kepolisian Negara Republik Indonesia, Tentara Nasional Indonesia dan Instansi Vertikal di Wilayah Kecamatan	Jumlah Patroli dan Monitoring Wilayah	48 Kali			48 Kali	35,700,000	Kota Malang, Klojen, Penanggungan	[DANA UMUM] - PENDAPATAN ASLI DAERAH (PAD)	Meningkatkan Sumber Daya Manusia Yang Berkualitas Dan Berdaya Saing	Peningkatan Kualitas SDM yang terdidik, berkarakter, sehat, berdaya saing dan sejahtera	Masyarakat di wilayah Kelurahan	48 Kali	45,000,000	Kecamatan Klojen
<b>TOTAL</b>							<b>42,021,894,620</b>						<b>41,281,112,032</b>		

**Penetapan Rencana Kerja Pemerintah Daerah (RKPD)  
Kota Malang  
Tahun 2022**

Kode	Urusan/ Bidang Urusan/ Program/ Kegiatan/ Sub Kegiatan	Indikator Program/ Kegiatan/ Sub Kegiatan	Target Akhir Periode RPJMD	Realisasi Capaian RKPD Tahun 2020	Prakiraan Capaian Target RKPD Tahun 2021	Capaian Kinerja dan Kerangka Pendanaan						Kelompok Sasaran	Prakiraan Maju Rencana Tahun 2023		Perangkat Daerah Penanggung Jawab					
						Target 2022	Pagu Indikatif	Lokasi	Sumber Dana	Prioritas			Target	Pagu Indikatif						
										Nasional	Daerah									
7						<b>UNSUR KEWILAYAHAN</b>														
7	01						<b>20,456,145,154</b>						<b>21,981,232,800</b>							
7	01	01					<b>19,936,145,154</b>					100 %	<b>21,261,232,800</b>							
7	01	01	2.01				<b>39,200,000</b>					10 Dokumen	<b>52,000,000</b>							
7	01	01	2.01	01		Penyusunan Dokumen Perencanaan Perangkat Daerah	Dokumen Renja/RKT Jumlah Dokumen Renstra	2 Dokumen 1 Dokumen			2 Dokumen 1 Dokumen	35,000,000	Kota Malang, Blimbing, Polowijen	[DANA UMUM] - PENDAPATAN ASLI DAERAH (PAD)	Memperkuat Stabilitas Polhukhankam Dan Transformasi Pelayanan Publik	Penyederhanaan perizinan, fleksibilitas birokrasi dan penguatan investasi untuk meningkatkan pendapatan asli daerah	ASN Kecamatan Blimbing	2 Dokumen 1 Dokumen	45,000,000	Kecamatan Blimbing
7	01	01	2.01	04		Koordinasi dan Penyusunan DPA-SKPD	Jumlah dokumen RKA/PRKA dan DPA/DPPA	4 Dokumen			4 Dokumen	2,000,000	Kota Malang, Blimbing, Polowijen	[DANA UMUM] - PENDAPATAN ASLI DAERAH (PAD)	Memperkuat Stabilitas Polhukhankam Dan Transformasi Pelayanan Publik	Penyederhanaan perizinan, fleksibilitas birokrasi dan penguatan investasi untuk meningkatkan pendapatan asli daerah	ASN Kecamatan Blimbing	4 Dokumen	3,000,000	Kecamatan Blimbing
7	01	01	2.01	06		Koordinasi dan Penyusunan Laporan Capaian Kinerja dan Ikhtisar Realisasi Kinerja SKPD	Jumlah dokumen laporan capaian kinerja dan ikhtisar realisasi kinerja	1 Dokumen			1 Dokumen	1,200,000	Kota Malang, Blimbing, Polowijen	[DANA UMUM] - PENDAPATAN ASLI DAERAH (PAD)	Memperkuat Stabilitas Polhukhankam Dan Transformasi Pelayanan Publik	Penyederhanaan perizinan, fleksibilitas birokrasi dan penguatan investasi untuk meningkatkan pendapatan asli daerah	ASN Kecamatan Blimbing	1 Dokumen	2,000,000	Kecamatan Blimbing
7	01	01	2.01	07		Evaluasi Kinerja Perangkat Daerah	Jumlah Dokumen Hasil Survei Kepuasan Masyarakat Jumlah Dokumen Standar Pelayanan	2 Dokumen 1 Dokumen			2 Dokumen 1 Dokumen	1,000,000	Kota Malang, Blimbing, Polowijen	Memperkuat Stabilitas Polhukhankam Dan Transformasi Pelayanan Publik	Penyederhanaan perizinan, fleksibilitas birokrasi dan penguatan investasi untuk meningkatkan pendapatan asli daerah	ASN Kecamatan Blimbing	2 Dokumen 1 Dokumen	2,000,000	Kecamatan Blimbing	

**Penetapan Rencana Kerja Pemerintah Daerah (RKPD)  
Kota Malang  
Tahun 2022**

Kode	Urusan/ Bidang Urusan/ Program/ Kegiatan/ Sub Kegiatan	Indikator Program/ Kegiatan/ Sub Kegiatan	Target Akhir Periode RPJMD	Realisasi Capaian RKPD Tahun 2020	Prakiraan Capaian Target RKPD Tahun 2021	Capaian Kinerja dan Kerangka Pendanaan						Kelompok Sasaran	Prakiraan Maju Rencana Tahun 2023		Perangkat Daerah Penanggung Jawab
						Target 2022	Pagu Indikatif	Lokasi	Sumber Dana	Prioritas			Target	Pagu Indikatif	
										Nasional	Daerah				
7 01 01 2.02	<b>Administrasi Keuangan Perangkat Daerah</b>	Jumlah ASN	Orang		Orang	131 Orang	<b>19,048,985,154</b>						131 Orang	<b>20,065,000,000</b>	
7 01 01 2.02 01	Penyediaan Gaji dan Tunjangan ASN	Jumlah ASN	134 Orang			134 Orang	18,990,802,154	Kota Malang, Blimbing, Polowijen	[DANA UMUM] - PENDAPATAN ASLI DAERAH (PAD)	Memperkuat Stabilitas Polhukhankam Dan Transformasi Pelayanan Publik	Penyederhanaan perizinan, fleksibilitas birokrasi dan penguatan investasi untuk meningkatkan pendapatan asli daerah	ASN	134 Orang	20,000,000,000	Kecamatan Blimbing
7 01 01 2.02 07	Koordinasi dan Penyusunan Laporan Keuangan Bulanan/Triwulanan/Se mesteran SKPD	Jumlah laporan keuangan	2 Dokumen			2 Dokumen	58,183,000	Kota Malang, Blimbing, Polowijen	[DANA UMUM] - PENDAPATAN ASLI DAERAH (PAD)	Memperkuat Stabilitas Polhukhankam Dan Transformasi Pelayanan Publik	Penyederhanaan perizinan, fleksibilitas birokrasi dan penguatan investasi untuk meningkatkan pendapatan asli daerah	ASN	2 Dokumen	65,000,000	Kecamatan Blimbing
7 01 01 2.03	<b>Administrasi Barang Milik Daerah pada Perangkat Daerah</b>						<b>62,400,000</b>							<b>70,000,000</b>	
7 01 01 2.03 02	Pengamanan Barang Milik Daerah SKPD						62,400,000	Kota Malang, Blimbing, Arjosari	[DANA UMUM] - PENDAPATAN ASLI DAERAH (PAD)	Memperkuat Stabilitas Polhukhankam Dan Transformasi Pelayanan Publik	Penyederhanaan perizinan, fleksibilitas birokrasi dan penguatan investasi untuk meningkatkan pendapatan asli daerah	ASN		70,000,000	Kecamatan Blimbing
7 01 01 2.05	<b>Administrasi Kepegawaian Perangkat Daerah</b>	Jumlah Kegiatan	Kegiatan		Kegiatan	1 Kegiatan	<b>50,000,000</b>						1 Kegiatan	<b>120,000,000</b>	
7 01 01 2.05 09	Pendidikan dan Pelatihan Pegawai Berdasarkan Tugas dan Fungsi	Jumlah sumber daya aparatur yang ditingkatkan/dikembang kan kapasitasnya	134 ASN			134 ASN	50,000,000	Kota Malang, Blimbing, Polowijen	[DANA UMUM] - PENDAPATAN ASLI DAERAH (PAD)	Memperkuat Stabilitas Polhukhankam Dan Transformasi Pelayanan Publik	Penyederhanaan perizinan, fleksibilitas birokrasi dan penguatan investasi untuk meningkatkan pendapatan asli daerah	ASN	134 ASN	120,000,000	Kecamatan Blimbing
7 01 01 2.06	<b>Administrasi Umum Perangkat Daerah</b>	Jumlah komponen instalasi listrik/penerangan bangunan kantor, Jumlah Alat Tulis Kantor, Jumlah barang cetakan dan penggandaan, Jumlah Bahan Bacaan dan Peraturan Perundang- Undangan,	Jenis		Jenis	2 Jenis	<b>292,712,000</b>						2 Jenis	<b>388,300,000</b>	

**Penetapan Rencana Kerja Pemerintah Daerah (RKPD)  
Kota Malang  
Tahun 2022**

Kode	Urusan/ Bidang Urusan/ Program/ Kegiatan/ Sub Kegiatan	Indikator Program/ Kegiatan/ Sub Kegiatan	Target Akhir Periode RPJMD	Realisasi Capaian RKPD Tahun 2020	Prakiraan Capaian Target RKPD Tahun 2021	Capaian Kinerja dan Kerangka Pendanaan						Kelompok Sasaran	Prakiraan Maju Rencana Tahun 2023		Perangkat Daerah Penanggung Jawab
						Target 2022	Pagu Indikatif	Lokasi	Sumber Dana	Prioritas			Target	Pagu Indikatif	
										Nasional	Daerah				
7 01 01 2.06 01	Penyediaan Komponen Instalasi Listrik/Penerangan Bangunan Kantor	Jumlah komponen instalasi listrik/ penerangan bangunan kantor	4 Jenis			4 Jenis	5,000,000	Kota Malang, Blimbing, Polowijen	[DANA UMUM] - PENDAPATAN ASLI DAERAH (PAD)	Memperkuat Stabilitas Polhukhankam Dan Transformasi Pelayanan Publik	Penyederhanaan perizinan, fleksibilitas birokrasi dan penguatan investasi untuk meningkatkan pendapatan asli daerah	ASN	4 Jenis	7,000,000	Kecamatan Blimbing
7 01 01 2.06 02	Penyediaan Peralatan dan Perlengkapan Kantor	Jumlah alat tulis kantor	63 Jenis			63 Jenis	69,212,000	Kota Malang, Blimbing, Polowijen	[DANA UMUM] - PENDAPATAN ASLI DAERAH (PAD)	Memperkuat Stabilitas Polhukhankam Dan Transformasi Pelayanan Publik	Penyederhanaan perizinan, fleksibilitas birokrasi dan penguatan investasi untuk meningkatkan pendapatan asli daerah	ASN	63 Jenis	74,800,000	Kecamatan Blimbing
7 01 01 2.06 03	Penyediaan Peralatan Rumah Tangga	Jumlah peralatan rumah tangga	10 Jenis			10 Jenis	0	Kota Malang, Blimbing, Polowijen	[DANA UMUM] - PENDAPATAN ASLI DAERAH (PAD)	Memperkuat Stabilitas Polhukhankam Dan Transformasi Pelayanan Publik	Penyederhanaan perizinan, fleksibilitas birokrasi dan penguatan investasi untuk meningkatkan pendapatan asli daerah	ASN	10 Jenis	16,500,000	Kecamatan Blimbing
7 01 01 2.06 04	Penyediaan Bahan Logistik Kantor	Jumlah bahan logistik kantor Jumlah fasilitasi kegiatan insidentil yang diselenggarakan kegiatan insidentil	9 Jenis 2 Jenis			9 Jenis 2 Jenis	7,500,000	Kota Malang, Blimbing, Polowijen	[DANA UMUM] - PENDAPATAN ASLI DAERAH (PAD)	Memperkuat Stabilitas Polhukhankam Dan Transformasi Pelayanan Publik	Penyederhanaan perizinan, fleksibilitas birokrasi dan penguatan investasi untuk meningkatkan pendapatan asli daerah	ASN	9 Jenis 2 Jenis	20,000,000	Kecamatan Blimbing
7 01 01 2.06 05	Penyediaan Barang Cetakan dan Penggandaan	Jumlah barang cetakan dan penggandaan	3 Jenis			3 Jenis	30,000,000	Kota Malang, Blimbing, Polowijen	[DANA UMUM] - PENDAPATAN ASLI DAERAH (PAD)	Memperkuat Stabilitas Polhukhankam Dan Transformasi Pelayanan Publik	Penyederhanaan perizinan, fleksibilitas birokrasi dan penguatan investasi untuk meningkatkan pendapatan asli daerah	ASN	3 Jenis	60,000,000	Kecamatan Blimbing
7 01 01 2.06 06	Penyediaan Bahan Bacaan dan Peraturan Perundang-undangan	Jumlah bahan bacaan dan peraturan perundang-undangan Jumlah Bulan	2 Jenis 12 Bulan			2 Jenis 12 Bulan	6,000,000	Kota Malang, Blimbing, Polowijen	[DANA UMUM] - PENDAPATAN ASLI DAERAH (PAD)	Memperkuat Stabilitas Polhukhankam Dan Transformasi Pelayanan Publik	Penyederhanaan perizinan, fleksibilitas birokrasi dan penguatan investasi untuk meningkatkan pendapatan asli daerah	ASN	2 Jenis 12 Bulan	8,000,000	Kecamatan Blimbing

**Penetapan Rencana Kerja Pemerintah Daerah (RKPD)  
Kota Malang  
Tahun 2022**

Kode	Urusan/ Bidang Urusan/ Program/ Kegiatan/ Sub Kegiatan	Indikator Program/ Kegiatan/ Sub Kegiatan	Target Akhir Periode RPJMD	Realisasi Capaian RKPD Tahun 2020	Prakiraan Capaian Target RKPD Tahun 2021	Capaian Kinerja dan Kerangka Pendanaan						Kelompok Sasaran	Prakiraan Maju Rencana Tahun 2023		Perangkat Daerah Penanggung Jawab
						Target 2022	Pagu Indikatif	Lokasi	Sumber Dana	Prioritas			Target	Pagu Indikatif	
										Nasional	Daerah				
7.01.01.2.06.08	Fasilitasi Kunjungan Tamu	Jumlah Makanan, Minuman	12 Bulan			12 Bulan	5,000,000	Kota Malang, Semua Kecamatan, Semua Kelurahan	[DANA UMUM] - PENDAPATAN ASLI DAERAH (PAD)	Memperkuat Stabilitas Polhukhankam Dan Transformasi Pelayanan Publik	Penyederhanaan perizinan, fleksibilitas birokrasi dan penguatan investasi untuk meningkatkan pendapatan asli daerah	ASN	12 Bulan	7,000,000	Kecamatan Blimbing
7.01.01.2.06.09	Penyelenggaraan Rapat Koordinasi dan Konsultasi SKPD	Jumlah Makanan, Minuman Rapat-rapat koordinasi dan konsultasi keluar daerah	5 Jenis 2 Jenis			5 Jenis 2 Jenis	170,000,000	Kota Malang, Blimbing, Polowijen	[DANA UMUM] - PENDAPATAN ASLI DAERAH (PAD)	Memperkuat Stabilitas Polhukhankam Dan Transformasi Pelayanan Publik	Penyederhanaan perizinan, fleksibilitas birokrasi dan penguatan investasi untuk meningkatkan pendapatan asli daerah	ASN	5 Jenis 2 Jenis	195,000,000	Kecamatan Blimbing
7.01.01.2.07	<b>Pengadaan Barang Milik Daerah Penunjang Urusan Pemerintah Daerah</b>	Jumlah Kegiatan	Kegiatan		Kegiatan	1 Kegiatan	<b>70,000,000</b>						1 Kegiatan	<b>90,000,000</b>	
7.01.01.2.07.10	Pengadaan Sarana dan Prasarana Gedung Kantor atau Bangunan Lainnya	Jumlah peralatan dan perlengkapan kantor terpelihara	9 Jenis			9 Jenis	70,000,000	Kota Malang, Semua Kecamatan, Semua Kelurahan	[DANA UMUM] - PENDAPATAN ASLI DAERAH (PAD)	Memperkuat Stabilitas Polhukhankam Dan Transformasi Pelayanan Publik	Penyederhanaan perizinan, fleksibilitas birokrasi dan penguatan investasi untuk meningkatkan pendapatan asli daerah	ASN	9 Jenis	90,000,000	Kecamatan Blimbing
7.01.01.2.08	<b>Penyediaan Jasa Penunjang Urusan Pemerintahan Daerah</b>	Jumlah Bulan Pembayaran Belanja Telpn, Air dan Listrik	Bulan		Bulan	12 Bulan	<b>233,848,000</b>						12 Bulan	<b>278,232,800</b>	
7.01.01.2.08.01	Penyediaan Jasa Surat Menyurat	Jumlah surat yang teradministrasi dengan baik	1700 Surat			1700 Surat	5,000,000	Kota Malang, Blimbing, Polowijen	[DANA UMUM] - PENDAPATAN ASLI DAERAH (PAD)	Memperkuat Stabilitas Polhukhankam Dan Transformasi Pelayanan Publik	Penyederhanaan perizinan, fleksibilitas birokrasi dan penguatan investasi untuk meningkatkan pendapatan asli daerah	ASN Kecamatan Blimbing	1700 Surat	8,000,000	Kecamatan Blimbing
7.01.01.2.08.02	Penyediaan Jasa Komunikasi, Sumber Daya Air dan Listrik	Jumlah Bulan Pembayaran Belanja Telpn, Air dan Listrik	12 Bulan			12 Bulan	56,848,000	Kota Malang, Blimbing, Polowijen	[DANA UMUM] - PENDAPATAN ASLI DAERAH (PAD)	Memperkuat Stabilitas Polhukhankam Dan Transformasi Pelayanan Publik	Penyederhanaan perizinan, fleksibilitas birokrasi dan penguatan investasi untuk meningkatkan pendapatan asli daerah	ASN Kecamatan Blimbing	12 Bulan	62,532,800	Kecamatan Blimbing

**Penetapan Rencana Kerja Pemerintah Daerah (RKPD)  
Kota Malang  
Tahun 2022**

Kode	Urusan/ Bidang Urusan/ Program/ Kegiatan/ Sub Kegiatan	Indikator Program/ Kegiatan/ Sub Kegiatan	Target Akhir Periode RPJMD	Realisasi Capaian RKPD Tahun 2020	Prakiraan Capaian Target RKPD Tahun 2021	Capaian Kinerja dan Kerangka Pendanaan						Kelompok Sasaran	Prakiraan Maju Rencana Tahun 2023		Perangkat Daerah Penanggung Jawab
						Target 2022	Pagu Indikatif	Lokasi	Sumber Dana	Prioritas			Target	Pagu Indikatif	
										Nasional	Daerah				
7 01 01 2.08 03	Penyediaan Jasa Peralatan dan Perlengkapan Kantor	Jumlah peralatan dan perlengkapan kantor terpelihara	6 Jenis			6 Jenis	7,000,000	Kota Malang, Blimbing, Polowijen	[DANA UMUM] - PENDAPATAN ASLI DAERAH (PAD)	Memperkuat Stabilitas Polhukhankam Dan Transformasi Pelayanan Publik	Penyederhanaan perizinan, fleksibilitas birokrasi dan penguatan investasi untuk meningkatkan pendapatan asli daerah	ASN Kecamatan Blimbing	6 Jenis	7,700,000	Kecamatan Blimbing
7 01 01 2.08 04	Penyediaan Jasa Pelayanan Umum Kantor	Jumlah Petugas, Pengamanan Kantor Luasan Ruang yang dibersihkan	2 Orang 6 Gedung			2 Orang 6 Gedung	165,000,000	Kota Malang, Blimbing, Polowijen	[DANA UMUM] - PENDAPATAN ASLI DAERAH (PAD)	Memperkuat Stabilitas Polhukhankam Dan Transformasi Pelayanan Publik	Penyederhanaan perizinan, fleksibilitas birokrasi dan penguatan investasi untuk meningkatkan pendapatan asli daerah	ASN Kecamatan Blimbing	2 Orang 6 Gedung	200,000,000	Kecamatan Blimbing
7 01 01 2.09	<b>Pemeliharaan Barang Milik Daerah Penunjang Urusan Pemerintahan Daerah</b>	Jumlah Kegiatan	Kegiatan		Kegiatan	3 Kegiatan	<b>139,000,000</b>						3 Kegiatan	<b>197,700,000</b>	
7 01 01 2.09 01	Penyediaan Jasa Pemeliharaan, Biaya Pemeliharaan dan Pajak Kendaraan Perorangan Dinas atau Kendaraan Dinas Jabatan	Jumlah kendaraan dinas/operasional roda dua yang direhabilitasi Jumlah kendaraan dinas/operasional roda empat yang direhabilitasi Jumlah/volume BBM dan pelumas endaraan dinas/operasional roda dua dan roda empat	10 Buah 2 Buah 12 Buah			10 Buah 2 Buah 12 Buah	85,000,000	Kota Malang, Blimbing, Polowijen	[DANA UMUM] - PENDAPATAN ASLI DAERAH (PAD)	Memperkuat Stabilitas Polhukhankam Dan Transformasi Pelayanan Publik	Penyederhanaan perizinan, fleksibilitas birokrasi dan penguatan investasi untuk meningkatkan pendapatan asli daerah	ASN	10 Buah 2 Buah 12 Buah	90,000,000	Kecamatan Blimbing
7 01 01 2.09 06	Pemeliharaan Peralatan dan Mesin Lainnya	Jumlah peralatan gedung kantor yang dipelihara	2 Jenis			2 Jenis	4,000,000	Kota Malang, Blimbing, Polowijen	[DANA UMUM] - PENDAPATAN ASLI DAERAH (PAD)	Memperkuat Stabilitas Polhukhankam Dan Transformasi Pelayanan Publik	Penyederhanaan perizinan, fleksibilitas birokrasi dan penguatan investasi untuk meningkatkan pendapatan asli daerah	ASN	2 Jenis	7,700,000	Kecamatan Blimbing
7 01 01 2.09 10	Pemeliharaan/Rehabilitasi Sarana dan Prasarana Gedung Kantor atau Bangunan Lainnya	Jumlah gedung kantor yang dipelihara/ direhabilitasi	2 Paket			2 Paket	50,000,000	Kota Malang, Blimbing, Polowijen	[DANA UMUM] - PENDAPATAN ASLI DAERAH (PAD)	Memperkuat Stabilitas Polhukhankam Dan Transformasi Pelayanan Publik	Penyederhanaan perizinan, fleksibilitas birokrasi dan penguatan investasi untuk meningkatkan pendapatan asli daerah	ASN	2 Paket	100,000,000	Kecamatan Blimbing
7 01 02	<b>PROGRAM PENYELENGGARAAN PEMERINTAHAN DAN PELAYANAN PUBLIK</b>	IKM Pelayanan Perangkat Daerah	-		-	80.3 -	<b>85,000,000</b>						80.3 -	<b>125,000,000</b>	





**Penetapan Rencana Kerja Pemerintah Daerah (RKPD)  
Kota Malang  
Tahun 2022**

Kode	Urusan/ Bidang Urusan/ Program/ Kegiatan/ Sub Kegiatan	Indikator Program/ Kegiatan/ Sub Kegiatan	Target Akhir Periode RPJMD	Realisasi Capaian RKPD Tahun 2020	Prakiraan Capaian Target RKPD Tahun 2021	Capaian Kinerja dan Kerangka Pendanaan						Kelompok Sasaran	Prakiraan Maju Rencana Tahun 2023		Perangkat Daerah Penanggung Jawab
						Target 2022	Pagu Indikatif	Lokasi	Sumber Dana	Prioritas			Target	Pagu Indikatif	
										Nasional	Daerah				
7 01 03 2.02 04	Evaluasi Kelurahan	Jumlah Dokumen Kondisi Sarana dan Prasarana Kewilayahan Jumlah Monitoring dan Evaluasi Pembangunan Sarana dan Prasarana di Wilayah Kecamatan	1 Dokumen 11 Kelurahan			1 Dokumen 11 Kelurahan	50,000,000	Kota Malang, Blimbing, Polowijen	[DANA UMUM] - PENDAPATAN ASLI DAERAH (PAD)	Meningkatkan Sumber Daya Manusia Yang Berkualitas Dan Berdaya Saing	Peningkatan Kualitas SDM yang terdidik, berkarakter, sehat, berdaya saing dan sejahtera	Masyarakat	1 Dokumen 11 Kelurahan	70,000,000	Kecamatan Blimbing
7 01 03 2.03	<b>Pemberdayaan Lembaga Kemasyarakatan Tingkat Kecamatan</b>	Jumlah Lembaga yang aktif	Lembaga		Lembaga	12 Lembaga	<b>200,000,000</b>						12 Lembaga	<b>250,000,000</b>	
7 01 03 2.03 01	Penyelenggaraan Lembaga Kemasyarakatan	Jumlah Lembaga Kemasyarakatan di Wilayah Kecamatan yang dibina dan di Fasilitas Jumlah PKK Kecamatan dan Kelurahan yang Aktif	12 Lembaga 12 Kelompok			12 Lembaga 12 Kelompok	200,000,000	Kota Malang, Blimbing, Polowijen	[DANA UMUM] - PENDAPATAN ASLI DAERAH (PAD)	Meningkatkan Sumber Daya Manusia Yang Berkualitas Dan Berdaya Saing	Peningkatan Kualitas SDM yang terdidik, berkarakter, sehat, berdaya saing dan sejahtera	Masyarakat	12 Lembaga 12 Kelompok	250,000,000	Kecamatan Blimbing
7 01 04	<b>PROGRAM KOORDINASI KETENTRAMAN DAN KETERTIBAN UMUM</b>	Persentase gangguan ketentraman dan ketertiban umum yang dapat diselesaikan	%		%	94 %	<b>50,000,000</b>						94 %	<b>70,000,000</b>	
7 01 04 2.01	<b>Koordinasi Upaya Penyelenggaraan Ketenteraman dan Ketertiban Umum</b>	Cakupan Wilayah yang Termonitoring	RT		RT	937 RT	<b>50,000,000</b>						937 RT	<b>70,000,000</b>	
7 01 04 2.01 01	Sinergitas dengan Kepolisian Negara Republik Indonesia, Tentara Nasional Indonesia dan Instansi Vertikal di Wilayah Kecamatan	Jumlah Patroli dan Monitoring Wilayah	24 Kali			24 Kali	50,000,000	Kota Malang, Blimbing, Polowijen	[DANA UMUM] - PENDAPATAN ASLI DAERAH (PAD)	Meningkatkan Sumber Daya Manusia Yang Berkualitas Dan Berdaya Saing	Peningkatan Kualitas SDM yang terdidik, berkarakter, sehat, berdaya saing dan sejahtera	Masyarakat	24 Kali	70,000,000	Kecamatan Blimbing
7 01 05	<b>PROGRAM PENYELENGGARAAN URUSAN PEMERINTAHAN UMUM</b>	Cakupan penyelenggaraan urusan pemerintahan umum yang dikoordinasikan melalui Forkopimcam	%		%	96 %	<b>50,000,000</b>						96 %	<b>65,000,000</b>	
7 01 05 2.01	<b>Penyelenggaraan Urusan Pemerintahan Umum sesuai Penugasan Kepala Daerah</b>	Jumlah Koordinasi	Kali		Kali	2 Kali	<b>50,000,000</b>						2 Kali	<b>65,000,000</b>	
7 01 05 2.01 08	Pelaksanaan Tugas Forum Koordinasi Pimpinan di Kecamatan	Jumlah Unsur Wilayah yang Mendapatkan Pembinaan oleh Forkopimcam (RT. RW.Linmas)	1064 Lembaga			1064 Lembaga	50,000,000	Kota Malang, Blimbing, Polowijen	[DANA UMUM] - PENDAPATAN ASLI DAERAH (PAD)	Meningkatkan Sumber Daya Manusia Yang Berkualitas Dan Berdaya Saing	Peningkatan Kualitas SDM yang terdidik, berkarakter, sehat, berdaya saing dan sejahtera	Masyarakat	1064 Lembaga	65,000,000	Kecamatan Blimbing
7	<b>UNSUR KEWILAYAHAN</b>														
7 01	<b>KECAMATAN</b>						<b>1,897,292,000</b>						<b>1,971,675,000</b>		

**Penetapan Rencana Kerja Pemerintah Daerah (RKPD)  
Kota Malang  
Tahun 2022**

Kode	Urusan/ Bidang Urusan/ Program/ Kegiatan/ Sub Kegiatan	Indikator Program/ Kegiatan/ Sub Kegiatan	Target Akhir Periode RPJMD	Realisasi Capaian RKPD Tahun 2020	Prakiraan Capaian Target RKPD Tahun 2021	Capaian Kinerja dan Kerangka Pendanaan						Kelompok Sasaran	Prakiraan Maju Rencana Tahun 2023		Perangkat Daerah Penanggung Jawab
						Target 2022	Pagu Indikatif	Lokasi	Sumber Dana	Prioritas			Target	Pagu Indikatif	
										Nasional	Daerah				
7 01 02	<b>PROGRAM PENYELENGGARAAN PEMERINTAHAN DAN PELAYANAN PUBLIK</b>	IKM Pelayanan Perangkat Daerah	-		-	80.3 -	<b>458,170,000</b>						80.3 -	<b>495,187,000</b>	
7 01 02 2.01	<b>Koordinasi Penyelenggaraan Kegiatan Pemerintahan di Tingkat Kecamatan</b>	Persentase Penyelesaian Layanan Berdasarkan Pelimpahan Kewenangan	Kewenang an		Kewenangan	28 Kewenang an	<b>450,170,000</b>						28 Kewenang an	<b>485,187,000</b>	
7 01 02 2.01 02	Peningkatan Efektifitas Kegiatan Pemerintahan di Tingkat Kecamatan	Jumlah Penyelenggaraan Layanan berdasarkan Pelimpahan Kewenangan	28 Kewenang an			28 Kewenang an	450,170,000	Kota Malang, Blimbing, Blimbing	[DANA UMUM] - PENDAPATAN ASLI DAERAH (PAD)	Memperkuat Stabilitas Polhukhankam Dan Transformasi Pelayanan Publik	Penyederhanaan perizinan, fleksibilitas birokrasi dan penguatan investasi untuk meningkatkan pendapatan asli daerah	Masyarakat	28 Kewenang an	485,187,000	Kecamatan Blimbing
7 01 02 2.02	<b>Penyelenggaraan Urusan Pemerintahan yang tidak Dilaksanakan oleh Unit Kerja Perangkat Daerah yang ada di Kecamatan</b>	Persentase Penyelesaian Layanan Berdasarkan Pelimpahan Kewenangan	Kewenang an		Kewenangan	28 Kewenang an	<b>8,000,000</b>						28 Kewenang an	<b>10,000,000</b>	
7 01 02 2.02 01	Perencanaan Kegiatan Pelayanan kepada Masyarakat di Kecamatan	Jumlah Dokumen Monografil Kelurahan Jumlah Dokumen Profil Kelurahan	2 Dokumen 1 Dokumen			2 Dokumen 1 Dokumen	8,000,000	Kota Malang, Blimbing, Blimbing	[DANA UMUM] - PENDAPATAN ASLI DAERAH (PAD)	Memperkuat Stabilitas Polhukhankam Dan Transformasi Pelayanan Publik	Penyederhanaan perizinan, fleksibilitas birokrasi dan penguatan investasi untuk meningkatkan pendapatan asli daerah	Masyarakat	2 Dokumen 1 Dokumen	10,000,000	Kecamatan Blimbing
7 01 03	<b>PROGRAM PEMBERDAYAAN MASYARAKAT DESA DAN KELURAHAN</b>	Persentase Pelaksanaan Peningkatan Sarana dan Prasarana Kewilayahan	%		%	30 %	<b>1,416,373,000</b>						30 %	<b>1,453,511,000</b>	
7 01 03 2.02	<b>Kegiatan Pemberdayaan Kelurahan</b>	Jumlah Dokumen	Dokumen		Dokumen	1 Dokumen	<b>1,014,373,000</b>						1 Dokumen	<b>1,011,311,000</b>	
7 01 03 2.02 01	Peningkatan Partisipasi Masyarakat dalam Forum Musyawarah Perencanaan Pembangunan di Kelurahan	Jumlah Unsur Kemasyarakatan yang Aktif dalam Musrenbang	9 Lembaga			9 Lembaga	15,000,000	Kota Malang, Blimbing, Blimbing	[DANA UMUM] - PENDAPATAN ASLI DAERAH (PAD)	Meningkatkan Sumber Daya Manusia Yang Berkualitas Dan Berdaya Saing	Peningkatan Kualitas SDM yang terdidik, berkarakter, sehat, berdaya saing dan sejahtera	Masyarakat	9 Lembaga	16,500,000	Kecamatan Blimbing
7 01 03 2.02 02	Pembangunan Sarana dan Prasarana Kelurahan	Jumlah Sarana dan Prasarana yang di Bangun	16 Paket			16 Paket	354,830,000	Kota Malang, Blimbing, Blimbing	[DANA UMUM] - PENDAPATAN ASLI DAERAH (PAD)	Meningkatkan Sumber Daya Manusia Yang Berkualitas Dan Berdaya Saing	Peningkatan Kualitas SDM yang terdidik, berkarakter, sehat, berdaya saing dan sejahtera	Masyarakat	16 Paket	302,313,000	Kecamatan Blimbing

**Penetapan Rencana Kerja Pemerintah Daerah (RKPD)  
Kota Malang  
Tahun 2022**

Kode	Urusan/ Bidang Urusan/ Program/ Kegiatan/ Sub Kegiatan	Indikator Program/ Kegiatan/ Sub Kegiatan	Target Akhir Periode RPJMD	Realisasi Capaian RKPD Tahun 2020	Prakiraan Capaian Target RKPD Tahun 2021	Capaian Kinerja dan Kerangka Pendanaan						Kelompok Sasaran	Prakiraan Maju Rencana Tahun 2023		Perangkat Daerah Penanggung Jawab
						Target 2022	Pagu Indikatif	Lokasi	Sumber Dana	Prioritas			Target	Pagu Indikatif	
										Nasional	Daerah				
7 01 03 2.02 03	Pemberdayaan Masyarakat di Kelurahan	Jumlah Guru Ngaji dan Sekolah Minggu Jumlah Kegiatan Sosial Masyarakat yang di Fasilitasi Jumlah Kelompok Masyarakat yang di Tingkatkan Kapasitasnya Jumlah Modin dan Perawat Jenazah Jumlah Penjaga Tempat Ibadah dan Makam	648 Orang/Bulan 3 Kegiatan 4 Lembaga 240 Orang/Bulan 648 Orang/Bulan			648 Orang/Bulan 3 Kegiatan 4 Lembaga 240 Orang/Bulan 648 Orang/Bulan	644,543,000	Kota Malang, Blimbing, Blimbing	[DANA UMUM] - PENDAPATAN ASLI DAERAH (PAD)	Meningkatkan Sumber Daya Manusia Yang Berkualitas Dan Berdaya Saing	Penyederhanaan perizinan, fleksibilitas birokrasi dan penguatan investasi untuk meningkatkan pendapatan asli daerah	Masyarakat	648 Orang/Bulan 3 Kegiatan 4 Lembaga 240 Orang/Bulan 648 Orang/Bulan	692,498,000	Kecamatan Blimbing
7 01 03 2.03	<b>Pemberdayaan Lembaga Masyarakat Tingkat Kecamatan</b>	Jumlah Lembaga yang aktif	Lembaga		Lembaga	12 Lembaga	<b>402,000,000</b>						12 Lembaga	<b>442,200,000</b>	
7 01 03 2.03 01	Penyelenggaraan Lembaga Masyarakat	Jumlah Lembaga Masyarakat di Wilayah Kelurahan yang dibina dan di Fasilitasi Jumlah PKK RT/RW yang Aktif Jumlah RT dan RW	8 Lembaga 65 Kelompok 65 Orang/Bulan			8 Lembaga 65 Kelompok 65 Orang/Bulan	402,000,000	Kota Malang, Blimbing, Blimbing	[DANA UMUM] - PENDAPATAN ASLI DAERAH (PAD)	Meningkatkan Sumber Daya Manusia Yang Berkualitas Dan Berdaya Saing	Peningkatan Kualitas SDM yang terdidik, berkarakter, sehat, berdaya saing dan sejahtera	Masyarakat	8 Lembaga 65 Kelompok 65 Orang/Bulan	442,200,000	Kecamatan Blimbing
7 01 04	<b>PROGRAM KOORDINASI KETENTRAMAN DAN KETERTIBAN UMUM</b>	Persentase gangguan ketentraman dan ketertiban umum yang dapat diselesaikan	%		%	94 %	<b>22,749,000</b>						94 %	<b>22,977,000</b>	
7 01 04 2.01	<b>Koordinasi Upaya Penyelenggaraan Ketenteraman dan Ketertiban Umum</b>	Cakupan Wilayah yang Termonitoring	RT		RT	55 RT	<b>22,749,000</b>						55 RT	<b>22,977,000</b>	
7 01 04 2.01 01	Sinergitas dengan Kepolisian Negara Republik Indonesia, Tentara Nasional Indonesia dan Instansi Vertikal di Wilayah Kecamatan	Jumlah Kegiatan Jumlah Patroli dan Monitoring Wilayah	1 kegiatan 144 Patroli			1 kegiatan 144 Patroli	22,749,000	Kota Malang, Blimbing, Blimbing	[DANA UMUM] - PENDAPATAN ASLI DAERAH (PAD)	Meningkatkan Sumber Daya Manusia Yang Berkualitas Dan Berdaya Saing	Peningkatan Kualitas SDM yang terdidik, berkarakter, sehat, berdaya saing dan sejahtera	Masyarakat	1 kegiatan 144 Patroli	22,977,000	Kecamatan Blimbing
7	<b>UNSUR KEWILAYAHAN</b>														
7 01	<b>KECAMATAN</b>						<b>1,791,084,000</b>							<b>2,114,600,000</b>	
7 01 02	<b>PROGRAM PENYELENGGARAAN PEMERINTAHAN DAN PELAYANAN PUBLIK</b>	IKM Pelayanan Perangkat Daerah	-		-	80.3 -	<b>491,884,000</b>						80.3 -	<b>519,100,000</b>	
7 01 02 2.01	<b>Koordinasi Penyelenggaraan Kegiatan Pemerintahan di Tingkat Kecamatan</b>	Persentase Penyelesaian Layanan Berdasarkan Pelimpahan Kewenangan	Kewenangan		Kewenangan	28 Kewenangan	<b>488,884,000</b>						28 Kewenangan	<b>500,840,000</b>	

**Penetapan Rencana Kerja Pemerintah Daerah (RKPD)  
Kota Malang  
Tahun 2022**

Kode	Urusan/ Bidang Urusan/ Program/ Kegiatan/ Sub Kegiatan	Indikator Program/ Kegiatan/ Sub Kegiatan	Target Akhir Periode RPJMD	Realisasi Capaian RKPD Tahun 2020	Prakiraan Capaian Target RKPD Tahun 2021	Capaian Kinerja dan Kerangka Pendanaan						Kelompok Sasaran	Prakiraan Maju Rencana Tahun 2023		Perangkat Daerah Penanggung Jawab
						Target 2022	Pagu Indikatif	Lokasi	Sumber Dana	Prioritas			Target	Pagu Indikatif	
										Nasional	Daerah				
7 01 02 2.01 02	Peningkatan Efektifitas Kegiatan Pemerintahan di Tingkat Kecamatan	Jumlah Penyelenggaraan Layanan berdasarkan Pelimpahan Kewenangan	28 Kewenangan			28 Kewenangan	488,884,000	Kota Malang, Blimbing, Polowijen	[DANA UMUM] - PENDAPATAN ASLI DAERAH (PAD)	Memperkuat Stabilitas Polhukhankam Dan Transformasi Pelayanan Publik	Penyederhanaan perizinan, fleksibilitas birokrasi dan penguatan investasi untuk meningkatkan pendapatan asli daerah	Masyarakat	28 Kewenangan	500,840,000	Kecamatan Blimbing
7 01 02 2.02	<b>Penyelenggaraan Urusan Pemerintahan yang tidak Dilaksanakan oleh Unit Kerja Perangkat Daerah yang ada di Kecamatan</b>	Persentase Penyelesaian Layanan Berdasarkan Pelimpahan Kewenangan	Kewenangan		Kewenangan	28 Kewenangan	<b>3,000,000</b>						28 Kewenangan	<b>18,260,000</b>	
7 01 02 2.02 01	Perencanaan Kegiatan Pelayanan kepada Masyarakat di Kecamatan	Jumlah Dokumen Monografi Kelurahan Jumlah Dokumen Profil Kelurahan	2 Dokumen 1 Dokumen			2 Dokumen 1 Dokumen	3,000,000	Kota Malang, Blimbing, Polowijen	[DANA UMUM] - PENDAPATAN ASLI DAERAH (PAD)	Memperkuat Stabilitas Polhukhankam Dan Transformasi Pelayanan Publik	Penyederhanaan perizinan, fleksibilitas birokrasi dan penguatan investasi untuk meningkatkan pendapatan asli daerah	Masyarakat	2 Dokumen 1 Dokumen	18,260,000	Kecamatan Blimbing
7 01 03	<b>PROGRAM PEMBERDAYAAN MASYARAKAT DESA DAN KELURAHAN</b>	Persentase Pelaksanaan Peningkatan Sarana dan Prasarana Kewilayahan	%		%	30 %	<b>1,267,200,000</b>						30 %	<b>1,555,300,000</b>	
7 01 03 2.02	<b>Kegiatan Pemberdayaan Kelurahan</b>	Jumlah Dokumen	Dokumen		Dokumen	1 Dokumen	<b>817,200,000</b>						1 Dokumen	<b>1,013,100,000</b>	
7 01 03 2.02 01	Peningkatan Partisipasi Masyarakat dalam Forum Musyawarah Perencanaan Pembangunan di Kelurahan	Jumlah Unsur Kemasyarakatan yang Aktif dalam Musrenbang	9 Lembaga			9 Lembaga	10,000,000	Kota Malang, Blimbing, Polowijen	[DANA UMUM] - PENDAPATAN ASLI DAERAH (PAD)	Meningkatkan Sumber Daya Manusia Yang Berkualitas Dan Berdaya Saing	Peningkatan Kualitas SDM yang terdidik, berkarakter, sehat, berdaya saing dan sejahtera	Masyarakat	9 Lembaga	20,900,000	Kecamatan Blimbing
7 01 03 2.02 02	Pembangunan Sarana dan Prasarana Kelurahan	Jumlah Sarana dan Prasarana yang di Bangun	6 Titik			6 Titik	407,000,000	Kota Malang, Blimbing, Polowijen	[DANA UMUM] - PENDAPATAN ASLI DAERAH (PAD)	Meningkatkan Sumber Daya Manusia Yang Berkualitas Dan Berdaya Saing	Penyederhanaan perizinan, fleksibilitas birokrasi dan penguatan investasi untuk meningkatkan pendapatan asli daerah	Masyarakat	6 Titik	464,200,000	Kecamatan Blimbing

**Penetapan Rencana Kerja Pemerintah Daerah (RKPD)  
Kota Malang  
Tahun 2022**

Kode	Urusan/ Bidang Urusan/ Program/ Kegiatan/ Sub Kegiatan	Indikator Program/ Kegiatan/ Sub Kegiatan	Target Akhir Periode RPJMD	Realisasi Capaian RKPD Tahun 2020	Prakiraan Capaian Target RKPD Tahun 2021	Capaian Kinerja dan Kerangka Pendanaan						Kelompok Sasaran	Prakiraan Maju Rencana Tahun 2023		Perangkat Daerah Penanggung Jawab
						Target 2022	Pagu Indikatif	Lokasi	Sumber Dana	Prioritas			Target	Pagu Indikatif	
										Nasional	Daerah				
7 01 03 2.02 03	Pemberdayaan Masyarakat di Kelurahan	Jumlah Guru Ngaji dan Sekolah Minggu Jumlah Kegiatan Sosial Masyarakat yang di Fasilitasi Jumlah Kelompok Masyarakat yang di Tingkatkan Kapasitasnya Jumlah Modin dan Perawat Jenazah Jumlah Penjaga Makam dan Penjaga Tempat Ibadah	54 Orang/Bulan 1 Kegiatan 2 Lembaga 15 Orang/Bulan 26 Orang/Bulan			54 Orang/Bulan 1 Kegiatan 2 Lembaga 15 Orang/Bulan 26 Orang/Bulan	400,200,000	Kota Malang, Blimbing, Polowijen	[DANA UMUM] - PENDAPATAN ASLI DAERAH (PAD)	Meningkatkan Sumber Daya Manusia Yang Berkualitas Dan Berdaya Saing	Peningkatan Kualitas SDM yang terdidik, berkarakter, sehat, berdaya saing dan sejahtera	Masyarakat	54 Orang/Bulan 1 Kegiatan 2 Lembaga 15 Orang/Bulan 26 Orang/Bulan	528,000,000	Kecamatan Blimbing
7 01 03 2.03	<b>Pemberdayaan Lembaga Masyarakat Tingkat Kecamatan</b>	Jumlah Lembaga yang aktif	Lembaga		Lembaga	12 Lembaga	<b>450,000,000</b>						12 Lembaga	<b>542,200,000</b>	
7 01 03 2.03 01	Penyelenggaraan Lembaga Masyarakat	Jumlah Lembaga Masyarakat di Wilayah Kelurahan yang dibina dan di Fasilitasi Jumlah PKK RT/RW yang Aktif Jumlah RT dan RW	9 Lembaga 45 Kelompok 45 Orang/Bulan			9 Lembaga 45 Kelompok 45 Orang/Bulan	450,000,000	Semua Kabupaten/Kota, Semua Kecamatan, Semua Kelurahan	[DANA UMUM] - PENDAPATAN ASLI DAERAH (PAD)	Meningkatkan Sumber Daya Manusia Yang Berkualitas Dan Berdaya Saing	Peningkatan Kualitas SDM yang terdidik, berkarakter, sehat, berdaya saing dan sejahtera	Masyarakat	9 Lembaga 45 Kelompok 45 Orang/Bulan	542,200,000	Kecamatan Blimbing
7 01 04	<b>PROGRAM KOORDINASI KETENTRAMAN DAN KETERTIBAN UMUM</b>	Persentase gangguan ketentraman dan ketertiban umum yang dapat diselesaikan	%		%	94 %	<b>32,000,000</b>						94 %	<b>40,200,000</b>	
7 01 04 2.01	<b>Koordinasi Upaya Penyelenggaraan Ketenteraman dan Ketertiban Umum</b>	Cakupan Wilayah yang Termonitoring	RT		RT	38 RT	<b>32,000,000</b>						38 RT	<b>40,200,000</b>	
7 01 04 2.01 01	Sinergitas dengan Kepolisian Negara Republik Indonesia, Tentara Nasional Indonesia dan Instansi Vertikal di Wilayah Kecamatan	Jumlah Patroli dan Monitoring Wilayah	144 Patroli			144 Patroli	32,000,000	Kota Malang, Blimbing, Polowijen	[DANA UMUM] - PENDAPATAN ASLI DAERAH (PAD)	Meningkatkan Sumber Daya Manusia Yang Berkualitas Dan Berdaya Saing	Peningkatan Kualitas SDM yang terdidik, berkarakter, sehat, berdaya saing dan sejahtera	Masyarakat	144 Patroli	40,200,000	Kecamatan Blimbing
7	<b>UNSUR KEWILAYAHAN</b>														
7 01	<b>KECAMATAN</b>						<b>1,761,130,000</b>							<b>1,997,000,000</b>	
7 01 02	<b>PROGRAM PENYELENGGARAAN PEMERINTAHAN DAN PELAYANAN PUBLIK</b>	IKM Pelayanan Perangkat Daerah	-		-	80.3 -	<b>400,250,000</b>						80.3 -	<b>485,500,000</b>	
7 01 02 2.01	<b>Koordinasi Penyelenggaraan Kegiatan Pemerintahan di Tingkat Kecamatan</b>	Persentase Penyelesaian Layanan Berdasarkan Pelimpahan Kewenangan	Kewenangan		Kewenangan	28 Kewenangan	<b>400,000,000</b>						28 Kewenangan	<b>485,000,000</b>	

**Penetapan Rencana Kerja Pemerintah Daerah (RKPD)  
Kota Malang  
Tahun 2022**

Kode	Urusan/ Bidang Urusan/ Program/ Kegiatan/ Sub Kegiatan	Indikator Program/ Kegiatan/ Sub Kegiatan	Target Akhir Periode RPJMD	Realisasi Capaian RKPD Tahun 2020	Prakiraan Capaian Target RKPD Tahun 2021	Capaian Kinerja dan Kerangka Pendanaan						Kelompok Sasaran	Prakiraan Maju Rencana Tahun 2023		Perangkat Daerah Penanggung Jawab
						Target 2022	Pagu Indikatif	Lokasi	Sumber Dana	Prioritas			Target	Pagu Indikatif	
										Nasional	Daerah				
7 01 02 2.01 02	Peningkatan Efektivitas Kegiatan Pemerintahan di Tingkat Kecamatan	Jumlah Penyelenggaraan Layanan berdasarkan Pelimpahan Kewenangan	28 Kewenangan			28 Kewenangan	400,000,000	Kota Malang, Blimbing, Arjosari	[DANA UMUM] - PENDAPATAN ASLI DAERAH (PAD)	Memperkuat Stabilitas Polhukhankam Dan Transformasi Pelayanan Publik	Penyederhanaan perizinan, fleksibilitas birokrasi dan penguatan investasi untuk meningkatkan pendapatan asli daerah	Masyarakat	28 Kewenangan	485,000,000	Kecamatan Blimbing
7 01 02 2.02	<b>Penyelenggaraan Urusan Pemerintahan yang tidak Dilaksanakan oleh Unit Kerja Perangkat Daerah yang ada di Kecamatan</b>	Persentase Penyelesaian Layanan Berdasarkan Pelimpahan Kewenangan	Kewenangan		Kewenangan	28 Kewenangan	<b>250,000</b>						28 Kewenangan	<b>500,000</b>	
7 01 02 2.02 01	Perencanaan Kegiatan Pelayanan kepada Masyarakat di Kecamatan	Jumlah Dokumen Monografi Kelurahan Jumlah Dokumen Profil Kelurahan	2 Dokumen 1 Dokumen			2 Dokumen 1 Dokumen	250,000	Kota Malang, Blimbing, Arjosari	[DANA UMUM] - PENDAPATAN ASLI DAERAH (PAD)	Memperkuat Stabilitas Polhukhankam Dan Transformasi Pelayanan Publik	Penyederhanaan perizinan, fleksibilitas birokrasi dan penguatan investasi untuk meningkatkan pendapatan asli daerah	Masyarakat	2 Dokumen 1 Dokumen	500,000	Kecamatan Blimbing
7 01 03	<b>PROGRAM PEMBERDAYAAN MASYARAKAT DESA DAN KELURAHAN</b>	Persentase Pelaksanaan Peningkatan Sarana dan Prasarana Kewilayahan	%		%	30 %	<b>1,320,880,000</b>						30 %	<b>1,466,500,000</b>	
7 01 03 2.02	<b>Kegiatan Pemberdayaan Kelurahan</b>	Jumlah unsur kemasyarakatan yang aktif dalam musrenbang	Unsur Lembaga		Unsur Lembaga	5 Unsur Lembaga	<b>942,980,000</b>						5 Unsur Lembaga	<b>1,016,500,000</b>	
7 01 03 2.02 01	Peningkatan Partisipasi Masyarakat dalam Forum Musyawarah Perencanaan Pembangunan di Kelurahan	Jumlah Unsur Kemasyarakatan yang Aktif dalam Musrenbang	9 Lembaga			9 Lembaga	15,000,000	Kota Malang, Blimbing, Arjosari	[DANA UMUM] - PENDAPATAN ASLI DAERAH (PAD)	Meningkatkan Sumber Daya Manusia Yang Berkualitas Dan Berdaya Saing	Peningkatan Kualitas SDM yang terdidik, berkarakter, sehat, berdaya saing dan sejahtera	Masyarakat	9 Lembaga	16,500,000	Kecamatan Blimbing
7 01 03 2.02 02	Pembangunan Sarana dan Prasarana Kelurahan	Jumlah Sarana dan Prasarana yang di Bangun	7 Lokasi			7 Lokasi	430,930,000	Kota Malang, Blimbing, Arjosari	[DANA UMUM] - PENDAPATAN ASLI DAERAH (PAD)	Meningkatkan Sumber Daya Manusia Yang Berkualitas Dan Berdaya Saing	Peningkatan Kualitas SDM yang terdidik, berkarakter, sehat, berdaya saing dan sejahtera	Masyarakat	7 Lokasi	500,000,000	Kecamatan Blimbing
7 01 03 2.02 03	Pemberdayaan Masyarakat di Kelurahan	Jumlah Guru Ngaji dan Sekolah Minggu Jumlah Kegiatan Sosial Kemasyarakatan yang di Fasilitas Jumlah Kelompok Masyarakat yang di Tingkatkan Kapasitasnya Jumlah Modin dan Perawat Jenazah Jumlah Penjaga Tempat Ibadah dan Makam	106 Orang/Bulan 1 Kegiatan 1 Kegiatan 9 Orang/Bulan 29 Orang/Bulan			106 Orang/Bulan 1 Kegiatan 1 Kegiatan 9 Orang/Bulan 29 Orang/Bulan	497,050,000	Kota Malang, Blimbing, Arjosari	[DANA UMUM] - PENDAPATAN ASLI DAERAH (PAD)	Meningkatkan Sumber Daya Manusia Yang Berkualitas Dan Berdaya Saing	Peningkatan Kualitas SDM yang terdidik, berkarakter, sehat, berdaya saing dan sejahtera	Masyarakat	106 Orang/Bulan 1 Kegiatan 1 Kegiatan 9 Orang/Bulan 29 Orang/Bulan	500,000,000	Kecamatan Blimbing

**Penetapan Rencana Kerja Pemerintah Daerah (RKPD)  
Kota Malang  
Tahun 2022**

Kode	Urusan/ Bidang Urusan/ Program/ Kegiatan/ Sub Kegiatan	Indikator Program/ Kegiatan/ Sub Kegiatan	Target Akhir Periode RPJMD	Realisasi Capaian RKPD Tahun 2020	Prakiraan Capaian Target RKPD Tahun 2021	Capaian Kinerja dan Kerangka Pendanaan						Kelompok Sasaran	Prakiraan Maju Rencana Tahun 2023		Perangkat Daerah Penanggung Jawab
						Target 2022	Pagu Indikatif	Lokasi	Sumber Dana	Prioritas			Target	Pagu Indikatif	
										Nasional	Daerah				
7 01 03 2.03	Pemberdayaan Lembaga Kemasyarakatan Tingkat Kecamatan	Jumlah Lembaga yang aktif	Lembaga		Lembaga	12 Lembaga	377,900,000						12 Lembaga	450,000,000	
7 01 03 2.03 01	Penyelenggaraan Lembaga Kemasyarakatan	Jumlah Lembaga Kemasyarakatan di Wilayah Kelurahan yang dibina dan di Fasilitas Jumlah PKK RT/RW yang Aktif Jumlah RT dan RW	9 Lembaga 39 Kelompok 39 Orang/Bul an			9 Lembaga 39 Kelompok 39 Orang/Bul an	377,900,000	Kota Malang, Blimbing, Arjosari	[DANA UMUM] - PENDAPATAN ASLI DAERAH (PAD)	Meningkatkan Sumber Daya Manusia Yang Berkualitas Dan Berdaya Saing	Peningkatan Kualitas SDM yang terdidik, berkarakter, sehat, berdaya saing dan sejahtera	Masyarakat	9 Lembaga 39 Kelompok 39 Orang/Bul an	450,000,000	Kecamatan Blimbing
7 01 04	<b>PROGRAM KOORDINASI KETENTRAMAN DAN KETERTIBAN UMUM</b>	Persentase gangguan ketentraman dan ketertiban umum yang dapat diselesaikan	%		%	94 %	40,000,000						94 %	45,000,000	
7 01 04 2.01	<b>Koordinasi Upaya Penyelenggaraan Ketenteraman dan Ketertiban Umum</b>	Cakupan Wilayah yang Termonitoring	RT		RT	34 RT	40,000,000						34 RT	45,000,000	
7 01 04 2.01 01	Sinergitas dengan Kepolisian Negara Republik Indonesia, Tentara Nasional Indonesia dan Instansi Vertikal di Wilayah Kecamatan	Jumlah Patroli dan Monitoring Wilayah	144 Patroli			144 Patroli	40,000,000	Kota Malang, Blimbing, Arjosari	[DANA UMUM] - PENDAPATAN ASLI DAERAH (PAD)	Meningkatkan Sumber Daya Manusia Yang Berkualitas Dan Berdaya Saing	Peningkatan Kualitas SDM yang terdidik, berkarakter, sehat, berdaya saing dan sejahtera	Masyarakat	144 Patroli	45,000,000	Kecamatan Blimbing
7	<b>UNSUR KEWILAYAHAN</b>														
7 01	<b>KECAMATAN</b>						2,357,693,000							2,488,545,300	
7 01 02	<b>PROGRAM PENYELENGGARAAN PEMERINTAHAN DAN PELAYANAN PUBLIK</b>	IKM Pelayanan Perangkat Daerah	-		-	80.3 -	455,421,000						80.3 -	591,325,000	
7 01 02 2.01	<b>Koordinasi Penyelenggaraan Kegiatan Pemerintahan di Tingkat Kecamatan</b>	Persentase Penyelesaian Layanan Berdasarkan Pelimpahan Kewenangan	Kewenang an		Kewenangan	28 Kewenang an	429,671,000						28 Kewenang an	563,000,000	
7 01 02 2.01 02	Peningkatan Efektifitas Kegiatan Pemerintahan di Tingkat Kecamatan	Jumlah Penyelenggaraan Layanan berdasarkan Pelimpahan Kewenangan	28 Kewenang an			28 Kewenang an	429,671,000	Kota Malang, Blimbing, Purwodadi	[DANA UMUM] - PENDAPATAN ASLI DAERAH (PAD)	Memperkuat Stabilitas Polhukhankam Dan Transformasi Pelayanan Publik	Penyederhanaan perizinan, fleksibilitas birokrasi dan penguatan investasi untuk meningkatkan pendapatan asli daerah	Masyarakat	28 Kewenang an	563,000,000	Kecamatan Blimbing
7 01 02 2.02	<b>Penyelenggaraan Urusan Pemerintahan yang tidak Dilaksanakan oleh Unit Kerja Perangkat Daerah yang ada di Kecamatan</b>	Persentase Penyelesaian Layanan Berdasarkan Pelimpahan Kewenangan	Kewenang an		Kewenangan	28 Kewenang an	25,750,000						28 Kewenang an	28,325,000	

**Penetapan Rencana Kerja Pemerintah Daerah (RKPD)**

**Kota Malang**

**Tahun 2022**

Kode	Urusan/ Bidang Urusan/ Program/ Kegiatan/ Sub Kegiatan	Indikator Program/ Kegiatan/ Sub Kegiatan	Target Akhir Periode RPJMD	Realisasi Capaian RKPD Tahun 2020	Prakiraan Capaian Target RKPD Tahun 2021	Capaian Kinerja dan Kerangka Pendanaan						Kelompok Sasaran	Prakiraan Maju Rencana Tahun 2023		Perangkat Daerah Penanggung Jawab
						Target 2022	Pagu Indikatif	Lokasi	Sumber Dana	Prioritas			Target	Pagu Indikatif	
										Nasional	Daerah				
7 01 02 2.02 01	Perencanaan Kegiatan Pelayanan kepada Masyarakat di Kecamatan	Jumlah Dokumen Monografi Kelurahan Jumlah Dokumen Profil Kelurahan	2 Dokumen 1 Dokumen			2 Dokumen 1 Dokumen	25,750,000	Kota Malang, Blimbing, Purwodadi	[DANA UMUM] - PENDAPATAN ASLI DAERAH (PAD)	Memperkuat Stabilitas Polhukhankam Dan Transformasi Pelayanan Publik	Penyederhanaan perizinan, fleksibilitas birokrasi dan penguatan investasi untuk meningkatkan pendapatan asli daerah	Masyarakat	2 Dokumen 1 Dokumen	28,325,000	Kecamatan Blimbing
7 01 03	<b>PROGRAM PEMBERDAYAAN MASYARAKAT DESA DAN KELURAHAN</b>	Persentase Pelaksanaan Peningkatan Sarana dan Prasarana Kewilayahan	%		%	30 %	<b>1,872,209,000</b>						30 %	<b>1,864,150,300</b>	
7 01 03 2.02	<b>Kegiatan Pemberdayaan Kelurahan</b>	Jumlah Dokumen	Dokumen		Dokumen	1 Dokumen	<b>1,110,561,000</b>						1 Dokumen	<b>1,026,337,500</b>	
7 01 03 2.02 01	Peningkatan Partisipasi Masyarakat dalam Forum Musyawarah Perencanaan Pembangunan di Kelurahan	Jumlah Unsur Kemasyarakatan yang Aktif dalam Musrenbang	9 Lembaga			9 Lembaga	13,500,000	Kota Malang, Blimbing, Purwodadi	[DANA UMUM] - PENDAPATAN ASLI DAERAH (PAD)	Meningkatkan Sumber Daya Manusia Yang Berkualitas Dan Berdaya Saing	Peningkatan Kualitas SDM yang terdidik, berkarakter, sehat, berdaya saing dan sejahtera	Masyarakat	9 Lembaga	14,850,000	Kecamatan Blimbing
7 01 03 2.02 02	Pembangunan Sarana dan Prasarana Kelurahan	Jumlah Sarana dan Prasarana yang di Bangun	15 Paket			15 Paket	430,709,000	Kota Malang, Blimbing, Purwodadi	[DANA UMUM] - PENDAPATAN ASLI DAERAH (PAD)	Meningkatkan Sumber Daya Manusia Yang Berkualitas Dan Berdaya Saing	Peningkatan Kualitas SDM yang terdidik, berkarakter, sehat, berdaya saing dan sejahtera	Masyarakat	15 Paket	295,000,000	Kecamatan Blimbing
7 01 03 2.02 03	Pemberdayaan Masyarakat di Kelurahan	Jumlah Guru Ngaji dan Sekolah Minggu Jumlah Kelompok Masyarakat yang di Tingkatkan Kapasitasnya Jumlah Modin dan Perawat Jenazah Jumlah Penjaga Tempat Ibadah dan Makam	107 Orang/Bulan 3 Kegiatan 27 Orang/Bulan 53 Orang/Bulan			107 Orang/Bulan 3 Kegiatan 27 Orang/Bulan 53 Orang/Bulan	666,352,000	Kota Malang, Blimbing, Purwodadi	[DANA UMUM] - PENDAPATAN ASLI DAERAH (PAD)	Meningkatkan Sumber Daya Manusia Yang Berkualitas Dan Berdaya Saing	Peningkatan Kualitas SDM yang terdidik, berkarakter, sehat, berdaya saing dan sejahtera	Masyarakat	107 Orang/Bulan 3 Kegiatan 27 Orang/Bulan 53 Orang/Bulan	716,487,500	Kecamatan Blimbing
7 01 03 2.03	<b>Pemberdayaan Lembaga Kemasyarakatan Tingkat Kecamatan</b>	Jumlah Lembaga yang aktif	Lembaga		Lembaga	12 Lembaga	<b>761,648,000</b>						12 Lembaga	<b>837,812,800</b>	
7 01 03 2.03 01	Penyelenggaraan Lembaga Kemasyarakatan	Jumlah Lembaga Kemasyarakatan di Wilayah Kelurahan yang dibina dan di Fasilitas Jumlah PKK RT/RW yang Aktif Jumlah RT dan RW	9 Lembaga 108 Kelompok 108 Orang/Bulan			9 Lembaga 108 Kelompok 108 Orang/Bulan	761,648,000	Kota Malang, Blimbing, Purwodadi	[DANA UMUM] - PENDAPATAN ASLI DAERAH (PAD)	Meningkatkan Sumber Daya Manusia Yang Berkualitas Dan Berdaya Saing	Peningkatan Kualitas SDM yang terdidik, berkarakter, sehat, berdaya saing dan sejahtera	Masyarakat	9 Lembaga 108 Kelompok 108 Orang/Bulan	837,812,800	Kecamatan Blimbing
7 01 04	<b>PROGRAM KOORDINASI KETENTRAMAN DAN KETERTIBAN UMUM</b>	Persentase gangguan ketentraman dan ketertiban umum yang dapat diselesaikan	%		%	94 %	<b>30,063,000</b>						94 %	<b>33,070,000</b>	



**Penetapan Rencana Kerja Pemerintah Daerah (RKPD)  
Kota Malang  
Tahun 2022**

Kode	Urusan/ Bidang Urusan/ Program/ Kegiatan/ Sub Kegiatan	Indikator Program/ Kegiatan/ Sub Kegiatan	Target Akhir Periode RPJMD	Realisasi Capaian RKPD Tahun 2020	Prakiraan Capaian Target RKPD Tahun 2021	Capaian Kinerja dan Kerangka Pendanaan						Kelompok Sasaran	Prakiraan Maju Rencana Tahun 2023		Perangkat Daerah Penanggung Jawab
						Target 2022	Pagu Indikatif	Lokasi	Sumber Dana	Prioritas			Target	Pagu Indikatif	
										Nasional	Daerah				
7 01 04 2.01	<b>Koordinasi Upaya Penyelenggaraan Ketenteraman dan Ketertiban Umum</b>	Cakupan Wilayah yang Termonitoring	RT		RT	95 RT	30,063,000						95 RT	33,070,000	
7 01 04 2.01 01	Sinergitas dengan Kepolisian Negara Republik Indonesia, Tentara Nasional Indonesia dan Instansi Vertikal di Wilayah Kecamatan	Jumlah Patroli dan Monitoring Wilayah	114 Kali			114 Kali	30,063,000	Kota Malang, Blimbing, Purwodadi	[DANA UMUM] - PENDAPATAN ASLI DAERAH (PAD)	Meningkatkan Sumber Daya Manusia Yang Berkualitas Dan Berdaya Saing	Peningkatan Kualitas SDM yang terdidik, berkarakter, sehat, berdaya saing dan sejahtera	Masyarakat	114 Kali	33,070,000	Kecamatan Blimbing
7	<b>UNSUR KEWILAYAHAN</b>														
7 01	<b>KECAMATAN</b>						3,138,980,500							3,125,580,000	
7 01 02	<b>PROGRAM PENYELENGGARAAN PEMERINTAHAN DAN PELAYANAN PUBLIK</b>	IKM Pelayanan Perangkat Daerah	-		-	80.3 -	358,880,500						80.3 -	390,000,000	
7 01 02 2.01	<b>Koordinasi Penyelenggaraan Pemerintahan di Tingkat Kecamatan</b>	Persentase Penyelesaian Layanan Berdasarkan Pelimpahan Kewenangan	Kewenangan		Kewenangan	28 Kewenangan	350,880,500						28 Kewenangan	380,000,000	
7 01 02 2.01 02	Peningkatan Efektifitas Kegiatan Pemerintahan di Tingkat Kecamatan	Jumlah Penyelenggaraan Layanan berdasarkan Pelimpahan Kewenangan	28 Kewenangan			28 Kewenangan	350,880,500	Kota Malang, Blimbing, Pandanwangi	[DANA UMUM] - PENDAPATAN ASLI DAERAH (PAD)	Memperkuat Stabilitas Polhukhankam Dan Transformasi Pelayanan Publik	Penyederhanaan perizinan, fleksibilitas birokrasi dan penguatan investasi untuk meningkatkan pendapatan asli daerah	Masyarakat	28 Kewenangan	380,000,000	Kecamatan Blimbing
7 01 02 2.02	<b>Penyelenggaraan Urusan Pemerintahan yang tidak Dilaksanakan oleh Unit Kerja Perangkat Daerah yang ada di Kecamatan</b>	Persentase Penyelesaian Layanan Berdasarkan Pelimpahan Kewenangan	Kewenangan		Kewenangan	28 Kewenangan	8,000,000						28 Kewenangan	10,000,000	
7 01 02 2.02 01	Perencanaan Kegiatan Pelayanan kepada Masyarakat di Kecamatan	Jumlah Dokumen Monografi Kelurahan Jumlah Dokumen Profil Kelurahan	2 dokumen 1 Dokumen			2 dokumen 1 Dokumen	8,000,000	Kota Malang, Blimbing, Pandanwangi	[DANA UMUM] - PENDAPATAN ASLI DAERAH (PAD)	Memperkuat Stabilitas Polhukhankam Dan Transformasi Pelayanan Publik	Penyederhanaan perizinan, fleksibilitas birokrasi dan penguatan investasi untuk meningkatkan pendapatan asli daerah	Masyarakat	2 dokumen 1 Dokumen	10,000,000	Kecamatan Blimbing
7 01 03	<b>PROGRAM PEMBERDAYAAN MASYARAKAT DESA DAN KELURAHAN</b>	Persentase Pelaksanaan Peningkatan Sarana dan Prasarana Kewilayahan	%		%	30 %	2,758,000,000						30 %	2,711,380,000	
7 01 03 2.02	<b>Kegiatan Pemberdayaan Kelurahan</b>	Jumlah Dokumen	Dokumen		Dokumen	1 Dokumen	1,562,200,000						1 Dokumen	1,396,000,000	

**Penetapan Rencana Kerja Pemerintah Daerah (RKPD)  
Kota Malang  
Tahun 2022**

Kode	Urusan/ Bidang Urusan/ Program/ Kegiatan/ Sub Kegiatan	Indikator Program/ Kegiatan/ Sub Kegiatan	Target Akhir Periode RPJMD	Realisasi Capaian RKPD Tahun 2020	Prakiraan Capaian Target RKPD Tahun 2021	Capaian Kinerja dan Kerangka Pendanaan						Kelompok Sasaran	Prakiraan Maju Rencana Tahun 2023		Perangkat Daerah Penanggung Jawab
						Target 2022	Pagu Indikatif	Lokasi	Sumber Dana	Prioritas			Target	Pagu Indikatif	
										Nasional	Daerah				
7 01 03 2.02 01	Peningkatan Partisipasi Masyarakat dalam Forum Musyawarah Perencanaan Pembangunan di Kelurahan	Jumlah Unsur Kemasyarakatan yang Aktif dalam Musrenbang	9 Lembaga			9 Lembaga	10,000,000	Kota Malang, Blimbing, Pandanwangi	[DANA UMUM] - PENDAPATAN ASLI DAERAH (PAD)	Meningkatkan Sumber Daya Manusia Yang Berkualitas Dan Berdaya Saing	Peningkatan Kualitas SDM yang terdidik, berkarakter, sehat, berdaya saing dan sejahtera	Masyarakat	9 Lembaga	11,000,000	Kecamatan Blimbing
7 01 03 2.02 02	Pembangunan Sarana dan Prasarana Kelurahan	Jumlah Sarana dan Prasarana yang di Bangun	14 Lokasi			14 Lokasi	618,000,000	Kota Malang, Blimbing, Pandanwangi	[DANA UMUM] - PENDAPATAN ASLI DAERAH (PAD)	Meningkatkan Sumber Daya Manusia Yang Berkualitas Dan Berdaya Saing	Peningkatan Kualitas SDM yang terdidik, berkarakter, sehat, berdaya saing dan sejahtera	Masyarakat	14 Lokasi	385,000,000	Kecamatan Blimbing
7 01 03 2.02 03	Pemberdayaan Masyarakat di Kelurahan	Jumlah Guru Ngaji dan Sekolah Minggu Jumlah Kegiatan Sosial Kemasyarakatan yang di Fasilitas Jumlah Kelompok Masyarakat yang di Tingkatkan Kapasitasnya Jumlah Modin dan Perawat Jenazah Jumlah Penjaga Tempat Ibadah dan Makam	183 Orang/Bulan 3 Kegiatan 3 Lembaga 30 Orang/Bulan 62 Orang/Bulan			183 Orang/Bulan 3 Kegiatan 3 Lembaga 30 Orang/Bulan 62 Orang/Bulan	934,200,000	Kota Malang, Blimbing, Pandanwangi	[DANA UMUM] - PENDAPATAN ASLI DAERAH (PAD)	Meningkatkan Sumber Daya Manusia Yang Berkualitas Dan Berdaya Saing	Peningkatan Kualitas SDM yang terdidik, berkarakter, sehat, berdaya saing dan sejahtera	Masyarakat	183 Orang/Bulan 3 Kegiatan 3 Lembaga 30 Orang/Bulan 62 Orang/Bulan	1,000,000,000	Kecamatan Blimbing
7 01 03 2.03	<b>Pemberdayaan Lembaga Kemasyarakatan Tingkat Kecamatan</b>	Jumlah Lembaga yang aktif	Lembaga		Lembaga	12 Lembaga	<b>1,195,800,000</b>						12 Lembaga	<b>1,315,380,000</b>	
7 01 03 2.03 01	Penyelenggaraan Lembaga Kemasyarakatan	Jumlah Lembaga Kemasyarakatan di Wilayah Kelurahan yang dibina dan di Fasilitas Jumlah PKK RT/RW yang Aktif Jumlah RT dan RW	9 Lembaga 153 Kelompok 153 Orang/Bulan			9 Lembaga 153 Kelompok 153 Orang/Bulan	1,195,800,000	Kota Malang, Blimbing, Pandanwangi	[DANA UMUM] - PENDAPATAN ASLI DAERAH (PAD)	Meningkatkan Sumber Daya Manusia Yang Berkualitas Dan Berdaya Saing	Peningkatan Kualitas SDM yang terdidik, berkarakter, sehat, berdaya saing dan sejahtera	Masyarakat	9 Lembaga 153 Kelompok 153 Orang/Bulan	1,315,380,000	Kecamatan Blimbing
7 01 04	<b>PROGRAM KOORDINASI KETENTRAMAN DAN KETERTIBAN UMUM</b>	Persentase gangguan ketentraman dan ketertiban umum yang dapat diselesaikan	%		%	94 %	<b>22,100,000</b>						94 %	<b>24,200,000</b>	
7 01 04 2.01	<b>Koordinasi Upaya Penyelenggaraan Ketenteraman dan Ketertiban Umum</b>	Cakupan Wilayah yang Termonitoring	RT		RT	137 RT	<b>22,100,000</b>						137 RT	<b>24,200,000</b>	
7 01 04 2.01 01	Sinergitas dengan Kepolisian Negara Republik Indonesia, Tentara Nasional Indonesia dan Instansi Vertikal di Wilayah Kecamatan	Jumlah Patroli dan Monitoring Wilayah	144 patroli			144 patroli	22,100,000	Kota Malang, Blimbing, Pandanwangi	[DANA UMUM] - PENDAPATAN ASLI DAERAH (PAD)	Meningkatkan Sumber Daya Manusia Yang Berkualitas Dan Berdaya Saing	Peningkatan Kualitas SDM yang terdidik, berkarakter, sehat, berdaya saing dan sejahtera	Masyarakat	144 patroli	24,200,000	Kecamatan Blimbing
7	<b>UNSUR KEWILAYAHAN</b>														
7 01	<b>KECAMATAN</b>						<b>3,687,781,000</b>							<b>4,155,000,000</b>	

**Penetapan Rencana Kerja Pemerintah Daerah (RKPD)  
Kota Malang  
Tahun 2022**

Kode	Urusan/ Bidang Urusan/ Program/ Kegiatan/ Sub Kegiatan	Indikator Program/ Kegiatan/ Sub Kegiatan	Target Akhir Periode RPJMD	Realisasi Capaian RKPD Tahun 2020	Prakiraan Capaian Target RKPD Tahun 2021	Capaian Kinerja dan Kerangka Pendanaan						Kelompok Sasaran	Prakiraan Maju Rencana Tahun 2023		Perangkat Daerah Penanggung Jawab
						Target 2022	Pagu Indikatif	Lokasi	Sumber Dana	Prioritas			Target	Pagu Indikatif	
										Nasional	Daerah				
7 01 02	<b>PROGRAM PENYELENGGARAAN PEMERINTAHAN DAN PELAYANAN PUBLIK</b>	IKM Pelayanan Perangkat Daerah	-	-	-	80.3 -	<b>490,000,000</b>						80.3 -	<b>570,000,000</b>	
7 01 02 2.01	<b>Koordinasi Penyelenggaraan Kegiatan Pemerintahan di Tingkat Kecamatan</b>	Persentase Penyelesaian Layanan Berdasarkan Pelimpahan Kewenangan	Kewenang an		Kewenangan	28 Kewenang an	<b>475,000,000</b>						28 Kewenang an	<b>550,000,000</b>	
7 01 02 2.01 02	Peningkatan Efektivitas Kegiatan Pemerintahan di Tingkat Kecamatan	Jumlah Penyelenggaraan Layanan berdasarkan Pelimpahan Kewenangan	28 Kewenang an			28 Kewenang an	475,000,000	Kota Malang, Blimbing, Purwanto	[DANA UMUM] - PENDAPATAN ASLI DAERAH (PAD)	Memperkuat Stabilitas Polhukhankam Dan Transformasi Pelayanan Publik	Penyederhanaan perizinan, fleksibilitas birokrasi dan penguatan investasi untuk meningkatkan pendapatan asli daerah	Masyarakat	28 Kewenang an	550,000,000	Kecamatan Blimbing
7 01 02 2.02	<b>Penyelenggaraan Urusan Pemerintahan yang tidak Dilaksanakan oleh Unit Kerja Perangkat Daerah yang ada di Kecamatan</b>	Persentase Penyelesaian Layanan Berdasarkan Pelimpahan Kewenangan	Kewenang an		Kewenangan	28 Kewenang an	<b>15,000,000</b>						28 Kewenang an	<b>20,000,000</b>	
7 01 02 2.02 01	Perencanaan Kegiatan Pelayanan kepada Masyarakat di Kecamatan	Jumlah Dokumen Monografi Kelurahan Jumlah Dokumen Profil Kelurahan	2 Dokumen 1 Dokumen			2 Dokumen 1 Dokumen	15,000,000	Kota Malang, Blimbing, Purwanto	[DANA UMUM] - PENDAPATAN ASLI DAERAH (PAD)	Memperkuat Stabilitas Polhukhankam Dan Transformasi Pelayanan Publik	Penyederhanaan perizinan, fleksibilitas birokrasi dan penguatan investasi untuk meningkatkan pendapatan asli daerah	Masyarakat	2 Dokumen 1 Dokumen	20,000,000	Kecamatan Blimbing
7 01 03	<b>PROGRAM PEMBERDAYAAN MASYARAKAT DESA DAN KELURAHAN</b>	Persentase Pelaksanaan Peningkatan Sarana dan Prasarana Kewilayahan	%		%	30 %	<b>3,162,781,000</b>						30 %	<b>3,535,000,000</b>	
7 01 03 2.02	<b>Kegiatan Pemberdayaan Kelurahan</b>	Jumlah Dokumen	Dokumen		Dokumen	1 Dokumen	<b>1,812,781,000</b>						1 Dokumen	<b>2,085,000,000</b>	
7 01 03 2.02 01	Peningkatan Partisipasi Masyarakat dalam Forum Musyawarah Perencanaan Pembangunan di Kelurahan	Jumlah Unsur Kemasyarakatan yang Aktif dalam Musrenbang	9 Lembaga			9 Lembaga	24,500,000	Kota Malang, Blimbing, Purwanto	[DANA UMUM] - PENDAPATAN ASLI DAERAH (PAD)	Meningkatkan Sumber Daya Manusia Yang Berkualitas Dan Berdaya Saing	Peningkatan Kualitas SDM yang terdidik, berkarakter, sehat, berdaya saing dan sejahtera	Masyarakat	9 Lembaga	35,000,000	Kecamatan Blimbing
7 01 03 2.02 02	Pembangunan Sarana dan Prasarana Kelurahan	Jumlah Sarana dan Prasarana yang di Bangun	24 Paket			24 Paket	573,281,000	Kota Malang, Blimbing, Purwanto	[DANA UMUM] - PENDAPATAN ASLI DAERAH (PAD)	Meningkatkan Sumber Daya Manusia Yang Berkualitas Dan Berdaya Saing	Peningkatan Kualitas SDM yang terdidik, berkarakter, sehat, berdaya saing dan sejahtera	Masyarakat	24 Paket	750,000,000	Kecamatan Blimbing

**Penetapan Rencana Kerja Pemerintah Daerah (RKPD)  
Kota Malang  
Tahun 2022**

Kode	Urusan/ Bidang Urusan/ Program/ Kegiatan/ Sub Kegiatan	Indikator Program/ Kegiatan/ Sub Kegiatan	Target Akhir Periode RPJMD	Realisasi Capaian RKPD Tahun 2020	Prakiraan Capaian Target RKPD Tahun 2021	Capaian Kinerja dan Kerangka Pendanaan						Kelompok Sasaran	Prakiraan Maju Rencana Tahun 2023		Perangkat Daerah Penanggung Jawab
						Target 2022	Pagu Indikatif	Lokasi	Sumber Dana	Prioritas			Target	Pagu Indikatif	
										Nasional	Daerah				
7 01 03 2.02 03	Pemberdayaan Masyarakat di Kelurahan	Jumlah Guru Ngaji dan Sekolah Minggu Jumlah Kegiatan Sosial Masyarakat yang di Fasilitasi Jumlah Kelompok Masyarakat yang di Tingkatkan Kapasitasnya Jumlah Modin dan Perawat Jenazah Jumlah Penjaga Tempat Ibadah dan Makam	165 Orang/Bulan 3 kegiatan 3 Lembaga 66 Orang/Bulan 70 Orang/Bulan			165 Orang/Bulan 3 kegiatan 3 Lembaga 66 Orang/Bulan 70 Orang/Bulan	1,215,000,000	Kota Malang, Blimbing, Purwanto	[DANA UMUM] - PENDAPATAN ASLI DAERAH (PAD)	Meningkatkan Sumber Daya Manusia Yang Berkualitas Dan Berdaya Saing	Peningkatan Kualitas SDM yang terdidik, berkarakter, sehat, berdaya saing dan sejahtera	Masyarakat	165 Orang/Bulan 3 kegiatan 3 Lembaga 66 Orang/Bulan 70 Orang/Bulan	1,300,000,000	Kecamatan Blimbing
7 01 03 2.03	<b>Pemberdayaan Lembaga Masyarakat Tingkat Kecamatan</b>	Jumlah Lembaga yang aktif	Lembaga		Lembaga	12 Lembaga	<b>1,350,000,000</b>						12 Lembaga	<b>1,450,000,000</b>	
7 01 03 2.03 01	Penyelenggaraan Lembaga Masyarakat	Jumlah Lembaga Masyarakat di Wilayah Kelurahan yang dibina dan di Fasilitasi Jumlah PKK RT/RW yang Aktif Jumlah RT dan RW	9 Lembaga 181 Kelompok 181 Orang/Bulan			9 Lembaga 181 Kelompok 181 Orang/Bulan	1,350,000,000	Kota Malang, Blimbing, Purwanto	[DANA UMUM] - PENDAPATAN ASLI DAERAH (PAD)	Meningkatkan Sumber Daya Manusia Yang Berkualitas Dan Berdaya Saing	Peningkatan Kualitas SDM yang terdidik, berkarakter, sehat, berdaya saing dan sejahtera	Masyarakat	9 Lembaga 181 Kelompok 181 Orang/Bulan	1,450,000,000	Kecamatan Blimbing
7 01 04	<b>PROGRAM KOORDINASI KETENTRAMAN DAN KETERTIBAN UMUM</b>	Persentase gangguan ketentraman dan ketertiban umum yang dapat diselesaikan	%		%	94 %	<b>35,000,000</b>						94 %	<b>50,000,000</b>	
7 01 04 2.01	<b>Koordinasi Upaya Penyelenggaraan Ketenteraman dan Ketertiban Umum</b>	Cakupan Wilayah yang Termonitoring	RT		RT	157 RT	<b>35,000,000</b>						157 RT	<b>50,000,000</b>	
7 01 04 2.01 01	Sinergitas dengan Kepolisian Negara Republik Indonesia, Tentara Nasional Indonesia dan Instansi Vertikal di Wilayah Kecamatan	Jumlah Kegiatan Penguatan Linmas Jumlah Patroli dan Monitoring Wilayah	1 kegiatan 144 patroli			1 kegiatan 144 patroli	35,000,000	Kota Malang, Blimbing, Purwanto	[DANA UMUM] - PENDAPATAN ASLI DAERAH (PAD)	Meningkatkan Sumber Daya Manusia Yang Berkualitas Dan Berdaya Saing	Peningkatan Kualitas SDM yang terdidik, berkarakter, sehat, berdaya saing dan sejahtera	Masyarakat	1 kegiatan 144 patroli	50,000,000	Kecamatan Blimbing
7	<b>UNSUR KEWILAYAHAN</b>														
7 01	<b>KECAMATAN</b>						<b>3,518,462,000</b>						<b>3,473,800,000</b>		
7 01 02	<b>PROGRAM PENYELENGGARAAN PEMERINTAHAN DAN PELAYANAN PUBLIK</b>	IKM Pelayanan Perangkat Daerah	-		-	80.3 -	<b>459,000,000</b>						80.3 -	<b>512,000,000</b>	
7 01 02 2.01	<b>Koordinasi Penyelenggaraan Kegiatan Pemerintahan di Tingkat Kecamatan</b>	Persentase Penyelesaian Layanan Berdasarkan Pelimpahan Kewenangan	Kewenangan		Kewenangan	28 Kewenangan	<b>450,000,000</b>						28 Kewenangan	<b>500,000,000</b>	

**Penetapan Rencana Kerja Pemerintah Daerah (RKPD)  
Kota Malang  
Tahun 2022**

Kode	Urusan/ Bidang Urusan/ Program/ Kegiatan/ Sub Kegiatan	Indikator Program/ Kegiatan/ Sub Kegiatan	Target Akhir Periode RPJMD	Realisasi Capaian RKPD Tahun 2020	Prakiraan Capaian Target RKPD Tahun 2021	Capaian Kinerja dan Kerangka Pendanaan						Kelompok Sasaran	Prakiraan Maju Rencana Tahun 2023		Perangkat Daerah Penanggung Jawab
						Target 2022	Pagu Indikatif	Lokasi	Sumber Dana	Prioritas			Target	Pagu Indikatif	
										Nasional	Daerah				
7 01 02 2.01 02	Peningkatan Efektivitas Kegiatan Pemerintahan di Tingkat Kecamatan	Jumlah Penyelenggaraan Layanan berdasarkan Pelimpahan Kewenangan	28 Kewenangan			28 Kewenangan	450,000,000	Kota Malang, Blimbing, Bunulrejo	[DANA UMUM] - PENDAPATAN ASLI DAERAH (PAD)	Memperkuat Stabilitas Polhukhankam Dan Transformasi Pelayanan Publik	Penyederhanaan perizinan, fleksibilitas birokrasi dan penguatan investasi untuk meningkatkan pendapatan asli daerah	Masyarakat	28 Kewenangan	500,000,000	Kecamatan Blimbing
7 01 02 2.02	<b>Penyelenggaraan Urusan Pemerintahan yang tidak Dilaksanakan oleh Unit Kerja Perangkat Daerah yang ada di Kecamatan</b>	Persentase Penyelesaian Layanan Berdasarkan Pelimpahan Kewenangan	Kewenangan		Kewenangan	28 Kewenangan	<b>9,000,000</b>						28 Kewenangan	<b>12,000,000</b>	
7 01 02 2.02 01	Perencanaan Kegiatan Pelayanan kepada Masyarakat di Kecamatan	Jumlah Dokumen Monografi Kelurahan Jumlah Dokumen Profil Kelurahan	2 Dokumen 1 Dokumen			2 Dokumen 1 Dokumen	9,000,000	Kota Malang, Blimbing, Bunulrejo	[DANA UMUM] - PENDAPATAN ASLI DAERAH (PAD)	Memperkuat Stabilitas Polhukhankam Dan Transformasi Pelayanan Publik	Penyederhanaan perizinan, fleksibilitas birokrasi dan penguatan investasi untuk meningkatkan pendapatan asli daerah	Masyarakat	2 Dokumen 1 Dokumen	12,000,000	Kecamatan Blimbing
7 01 03	<b>PROGRAM PEMBERDAYAAN MASYARAKAT DESA DAN KELURAHAN</b>	Persentase Pelaksanaan Peningkatan Sarana dan Prasarana Kewilayahan	%		%	30 %	<b>3,029,462,000</b>						30 %	<b>2,926,800,000</b>	
7 01 03 2.02	<b>Kegiatan Pemberdayaan Kelurahan</b>	Jumlah Dokumen	Dokumen		Dokumen	1 Dokumen	<b>1,610,262,000</b>						1 Dokumen	<b>1,426,800,000</b>	
7 01 03 2.02 01	Peningkatan Partisipasi Masyarakat dalam Forum Musyawarah Perencanaan Pembangunan di Kelurahan	Jumlah Unsur Kemasyarakatan yang Aktif dalam Musrenbang	9 Lembaga			9 Lembaga	11,000,000	Kota Malang, Blimbing, Bunulrejo	[DANA UMUM] - PENDAPATAN ASLI DAERAH (PAD)	Meningkatkan Sumber Daya Manusia Yang Berkualitas Dan Berdaya Saing	Peningkatan Kualitas SDM yang terdidik, berkarakter, sehat, berdaya saing dan sejahtera	Masyarakat	9 Lembaga	15,000,000	Kecamatan Blimbing
7 01 03 2.02 02	Pembangunan Sarana dan Prasarana Kelurahan	Jumlah Sarana dan Prasarana yang di Bangun	21 RW			21 RW	844,562,000	Kota Malang, Blimbing, Bunulrejo	[DANA UMUM] - PENDAPATAN ASLI DAERAH (PAD)	Meningkatkan Sumber Daya Manusia Yang Berkualitas Dan Berdaya Saing	Peningkatan Kualitas SDM yang terdidik, berkarakter, sehat, berdaya saing dan sejahtera	Masyarakat	21 RW	550,000,000	Kecamatan Blimbing
7 01 03 2.02 03	Pemberdayaan Masyarakat di Kelurahan	Jumlah Guru Ngaji dan Sekolah Minggu Jumlah Kelompok Masyarakat yang di Tingkatkan Kapasitasnya Jumlah Modin dan Perawat Jenazah Jumlah Penjaga Tempat Ibadah dan Makam	118 Orang/Bulan 12 Kegiatan 41 Orang/Bulan 50 Orang/Bulan			118 Orang/Bulan 12 Kegiatan 41 Orang/Bulan 50 Orang/Bulan	754,700,000	Kota Malang, Blimbing, Bunulrejo	[DANA UMUM] - PENDAPATAN ASLI DAERAH (PAD)	Meningkatkan Sumber Daya Manusia Yang Berkualitas Dan Berdaya Saing	Peningkatan Kualitas SDM yang terdidik, berkarakter, sehat, berdaya saing dan sejahtera	Masyarakat	118 Orang/Bulan 12 Kegiatan 41 Orang/Bulan 50 Orang/Bulan	861,800,000	Kecamatan Blimbing

**Penetapan Rencana Kerja Pemerintah Daerah (RKPD)  
Kota Malang  
Tahun 2022**

Kode	Urusan/ Bidang Urusan/ Program/ Kegiatan/ Sub Kegiatan	Indikator Program/ Kegiatan/ Sub Kegiatan	Target Akhir Periode RPJMD	Realisasi Capaian RKPD Tahun 2020	Prakiraan Capaian Target RKPD Tahun 2021	Capaian Kinerja dan Kerangka Pendanaan						Kelompok Sasaran	Prakiraan Maju Rencana Tahun 2023		Perangkat Daerah Penanggung Jawab
						Target 2022	Pagu Indikatif	Lokasi	Sumber Dana	Prioritas			Target	Pagu Indikatif	
										Nasional	Daerah				
7 01 03 2.03	Pemberdayaan Lembaga Kemasyarakatan Tingkat Kecamatan	Jumlah Lembaga yang aktif	Lembaga		Lembaga	12 Lembaga	1,419,200,000						12 Lembaga	1,500,000,000	
7 01 03 2.03 01	Penyelenggaraan Lembaga Kemasyarakatan	Jumlah Lembaga Kemasyarakatan di Wilayah Kelurahan yang dibina dan di Fasilitas Jumlah PKK RT/RW yang Aktif Jumlah RT dan RW	9 Lembaga 168 Kelompok 168 orang			9 Lembaga 168 Kelompok 168 orang	1,419,200,000	Kota Malang, Blimbing, Bunulrejo	[DANA UMUM] - PENDAPATAN ASLI DAERAH (PAD)	Meningkatkan Sumber Daya Manusia Yang Berkualitas Dan Berdaya Saing	Peningkatan Kualitas SDM yang terdidik, berkarakter, sehat, berdaya saing dan sejahtera	Masyarakat	9 Lembaga 168 Kelompok 168 orang	1,500,000,000	Kecamatan Blimbing
7 01 04	PROGRAM KOORDINASI KETENTRAMAN DAN KETERTIBAN UMUM	Persentase gangguan ketentraman dan ketertiban umum yang dapat diselesaikan	%		%	94 %	30,000,000						94 %	35,000,000	
7 01 04 2.01	Koordinasi Upaya Penyelenggaraan Ketenteraman dan Ketertiban Umum	Cakupan Wilayah yang Termonitoring	RT		RT	147 RT	30,000,000						147 RT	35,000,000	
7 01 04 2.01 01	Sinergitas dengan Kepolisian Negara Republik Indonesia, Tentara Nasional Indonesia dan Instansi Vertikal di Wilayah Kecamatan	Jumlah kegiatan peningkatan keamanan, ketentraman dan ketertiban lingkungan kelurahan Jumlah Patroli dan Monitoring Wilayah	1 kegiatan 144 kali			1 kegiatan 144 kali	30,000,000	Kota Malang, Blimbing, Bunulrejo	[DANA UMUM] - PENDAPATAN ASLI DAERAH (PAD)	Meningkatkan Sumber Daya Manusia Yang Berkualitas Dan Berdaya Saing	Peningkatan Kualitas SDM yang terdidik, berkarakter, sehat, berdaya saing dan sejahtera	Masyarakat	1 kegiatan 144 kali	35,000,000	Kecamatan Blimbing
7	<b>UNSUR KEWILAYAHAN</b>														
7 01	<b>KECAMATAN</b>						2,042,807,000							2,143,664,500	
7 01 02	PROGRAM PENYELENGGARAAN PEMERINTAHAN DAN PELAYANAN PUBLIK	IKM Pelayanan Perangkat Daerah	-		-	80.3 -	422,450,000						80.3 -	470,117,500	
7 01 02 2.01	Koordinasi Penyelenggaraan Kegiatan Pemerintahan di Tingkat Kecamatan	Persentase Penyelesaian Layanan Berdasarkan Pelimpahan Kewenangan	Kewenang an		Kewenangan	28 Kewenang an	408,450,000						28 Kewenang an	454,717,500	
7 01 02 2.01 02	Peningkatan Efektifitas Kegiatan Pemerintahan di Tingkat Kecamatan	Jumlah Penyelenggaraan Layanan berdasarkan Pelimpahan Kewenangan	28 Kewenang an			28 Kewenang an	408,450,000	Kota Malang, Blimbing, Kesatrian	[DANA UMUM] - PENDAPATAN ASLI DAERAH (PAD)	Memperkuat Stabilitas Polhukhankam Dan Transformasi Pelayanan Publik	Penyederhanaan perizinan, fleksibilitas birokrasi dan penguatan investasi untuk meningkatkan pendapatan asli daerah	Masyarakat	28 Kewenang an	454,717,500	Kecamatan Blimbing
7 01 02 2.02	Penyelenggaraan Urusan Pemerintahan yang tidak Dilaksanakan oleh Unit Kerja Perangkat Daerah yang ada di Kecamatan	Persentase Penyelesaian Layanan Berdasarkan Pelimpahan Kewenangan	Kewenang an		Kewenangan	28 Kewenang an	14,000,000						28 Kewenang an	15,400,000	

**Penetapan Rencana Kerja Pemerintah Daerah (RKPD)  
Kota Malang  
Tahun 2022**

Kode	Urusan/ Bidang Urusan/ Program/ Kegiatan/ Sub Kegiatan	Indikator Program/ Kegiatan/ Sub Kegiatan	Target Akhir Periode RPJMD	Realisasi Capaian RKPD Tahun 2020	Prakiraan Capaian Target RKPD Tahun 2021	Capaian Kinerja dan Kerangka Pendanaan						Kelompok Sasaran	Prakiraan Maju Rencana Tahun 2023		Perangkat Daerah Penanggung Jawab
						Target 2022	Pagu Indikatif	Lokasi	Sumber Dana	Prioritas			Target	Pagu Indikatif	
										Nasional	Daerah				
7 01 02 2.02 01	Perencanaan Kegiatan Pelayanan kepada Masyarakat di Kecamatan	Jumlah Dokumen Monografi Kelurahan Jumlah Dokumen Profil Kelurahan	2 Dokumen 1 Dokumen			2 Dokumen 1 Dokumen	14,000,000	Kota Malang, Blimbing, Kesatrian	[DANA UMUM] - PENDAPATAN ASLI DAERAH (PAD)	Memperkuat Stabilitas Polhukhankam Dan Transformasi Pelayanan Publik	Penyederhanaan perizinan, fleksibilitas birokrasi dan penguatan investasi untuk meningkatkan pendapatan asli daerah	Masyarakat	2 Dokumen 1 Dokumen	15,400,000	Kecamatan Blimbing
7 01 03	<b>PROGRAM PEMBERDAYAAN MASYARAKAT DESA DAN KELURAHAN</b>	Persentase Pelaksanaan Peningkatan Sarana dan Prasarana Kewilayahan	%		%	30 %	<b>1,598,757,000</b>						30 %	<b>1,628,187,000</b>	
7 01 03 2.02	<b>Kegiatan Pemberdayaan Kelurahan</b>	Jumlah Unsur Kemasyarakatan yang aktif dalam Musrenbang	Unsur Kemasyarakan		Unsur Kemasyarakatan	5 Unsur Kemasyarakan	<b>888,757,000</b>						5 Unsur Kemasyarakan	<b>918,187,000</b>	
7 01 03 2.02 01	Peningkatan Partisipasi Masyarakat dalam Forum Musyawarah Perencanaan Pembangunan di Kelurahan	Jumlah Unsur Kemasyarakatan yang Aktif dalam Musrenbang	9 Lembaga			9 Lembaga	15,300,000	Kota Malang, Blimbing, Kesatrian	[DANA UMUM] - PENDAPATAN ASLI DAERAH (PAD)	Meningkatkan Sumber Daya Manusia Yang Berkualitas Dan Berdaya Saing	Peningkatan Kualitas SDM yang terdidik, berkarakter, sehat, berdaya saing dan sejahtera	Masyarakat	9 Lembaga	15,300,000	Kecamatan Blimbing
7 01 03 2.02 02	Pembangunan Sarana dan Prasarana Kelurahan	Jumlah Sarana dan Prasarana yang di Bangun	14 Paket			14 Paket	424,050,000	Kota Malang, Blimbing, Kesatrian	[DANA UMUM] - PENDAPATAN ASLI DAERAH (PAD)	Meningkatkan Sumber Daya Manusia Yang Berkualitas Dan Berdaya Saing	Peningkatan Kualitas SDM yang terdidik, berkarakter, sehat, berdaya saing dan sejahtera	Masyarakat	14 Paket	462,480,000	Kecamatan Blimbing
7 01 03 2.02 03	Pemberdayaan Masyarakat di Kelurahan	Jumlah Guru Ngaji dan Sekolah Minggu Jumlah Kegiatan Sosial Kemasyarakatan yang di Fasilitas Jumlah Modin dan Perawat Jenazah Jumlah Penjaga Tempat Ibadah dan Makam	84 Orang/Bulan 4 Kegiatan 26 Orang/Bulan 21 Orang/Bulan			84 Orang/Bulan 4 Kegiatan 26 Orang/Bulan 21 Orang/Bulan	449,407,000	Kota Malang, Blimbing, Kesatrian	[DANA UMUM] - PENDAPATAN ASLI DAERAH (PAD)	Meningkatkan Sumber Daya Manusia Yang Berkualitas Dan Berdaya Saing	Peningkatan Kualitas SDM yang terdidik, berkarakter, sehat, berdaya saing dan sejahtera	Masyarakat	84 Orang/Bulan 4 Kegiatan 26 Orang/Bulan 21 Orang/Bulan	440,407,000	Kecamatan Blimbing
7 01 03 2.03	<b>Pemberdayaan Lembaga Kemasyarakatan Tingkat Kecamatan</b>	Jumlah Lembaga yang aktif	Lembaga		Lembaga	12 Lembaga	<b>710,000,000</b>						12 Lembaga	<b>710,000,000</b>	
7 01 03 2.03 01	Penyelenggaraan Lembaga Kemasyarakatan	Jumlah Lembaga Kemasyarakatan di Wilayah Kelurahan yang dibina dan di Fasilitas Jumlah PKK RT/RW yang Aktif Jumlah RT dan RW	9 Lembaga 82 Kelompok 82 Orang/Bulan			9 Lembaga 82 Kelompok 82 Orang/Bulan	710,000,000	Kota Malang, Blimbing, Kesatrian	[DANA UMUM] - PENDAPATAN ASLI DAERAH (PAD)	Meningkatkan Sumber Daya Manusia Yang Berkualitas Dan Berdaya Saing	Peningkatan Kualitas SDM yang terdidik, berkarakter, sehat, berdaya saing dan sejahtera	Masyarakat	9 Lembaga 82 Kelompok 82 Orang/Bulan	710,000,000	Kecamatan Blimbing
7 01 04	<b>PROGRAM KOORDINASI KETENTRAMAN DAN KETERTIBAN UMUM</b>	Persentase gangguan ketentraman dan ketertiban umum yang dapat diselesaikan	%		%	94 %	<b>21,600,000</b>						94 %	<b>45,360,000</b>	

**Penetapan Rencana Kerja Pemerintah Daerah (RKPD)  
Kota Malang  
Tahun 2022**

Kode	Urusan/ Bidang Urusan/ Program/ Kegiatan/ Sub Kegiatan	Indikator Program/ Kegiatan/ Sub Kegiatan	Target Akhir Periode RPJMD	Realisasi Capaian RKPD Tahun 2020	Prakiraan Capaian Target RKPD Tahun 2021	Capaian Kinerja dan Kerangka Pendanaan						Kelompok Sasaran	Prakiraan Maju Rencana Tahun 2023		Perangkat Daerah Penanggung Jawab
						Target 2022	Pagu Indikatif	Lokasi	Sumber Dana	Prioritas			Target	Pagu Indikatif	
										Nasional	Daerah				
7 01 04 2.01	<b>Koordinasi Upaya Penyelenggaraan Ketenteraman dan Ketertiban Umum</b>	Cakupan Wilayah yang Termonitoring	RT		RT	70 RT	21,600,000						70 RT	23,760,000	
7 01 04 2.01 01	Sinergitas dengan Kepolisian Negara Republik Indonesia, Tentara Nasional Indonesia dan Instansi Vertikal di Wilayah Kecamatan	Jumlah Patroli dan Monitoring Wilayah	24 Patroli			24 Patroli	21,600,000	Kota Malang, Blimbing, Kesatrian	[DANA UMUM] - PENDAPATAN ASLI DAERAH (PAD)		Peningkatan Kualitas SDM yang terdidik, berkarakter, sehat, berdaya saing dan sejahtera	Masyarakat	24 Patroli	23,760,000	Kecamatan Blimbing
7 01 04 2.03	<b>Koordinasi Upaya Penyelenggaraan Ketenteraman dan Ketertiban Umum</b>	Jumlah Patroli.Kegiatan	Patroli.kegiatan		Patroli.kegiatan	144.1 Patroli.kegiatan	0						144.1 Patroli.kegiatan	21,600,000	
7 01 04 2.03 01	Sinergitas dengan Kepolisian Negara Republik Indonesia, Tentara Nasional Indonesia dan Instansi Vertikal di Wilayah Kecamatan	Jumlah Patroli dan Monitoring Wilayah	144 Orang/Hari			144 Orang/Hari	0	Kota Malang, Blimbing, Kesatrian	[DANA UMUM] - PENDAPATAN ASLI DAERAH (PAD)	Meningkatkan Sumber Daya Manusia Yang Berkualitas Dan Berdaya Saing	Peningkatan Kualitas SDM yang terdidik, berkarakter, sehat, berdaya saing dan sejahtera	Masyarakat	144 Orang/Hari	21,600,000	Kecamatan Blimbing
7	<b>UNSUR KEWILAYAHAN</b>														
7 01	<b>KECAMATAN</b>						3,118,290,000							2,547,000,000	
7 01 02	<b>PROGRAM PENYELENGGARAAN PEMERINTAHAN DAN PELAYANAN PUBLIK</b>	IKM Pelayanan Perangkat Daerah	-		-	80.3 -	452,500,000						80.3 -	583,250,000	
7 01 02 2.01	<b>Koordinasi Penyelenggaraan Kegiatan Pemerintahan di Tingkat Kecamatan</b>	Persentase Penyelesaian Layanan Berdasarkan Pelimpahan Kewenangan	Kewenangan		Kewenangan	28 Kewenangan	445,000,000						28 Kewenangan	575,000,000	
7 01 02 2.01 02	Peningkatan Efektifitas Kegiatan Pemerintahan di Tingkat Kecamatan	Jumlah Penyelenggaraan Layanan berdasarkan Pelimpahan Kewenangan	28 Kewenangan			28 Kewenangan	445,000,000	Kota Malang, Blimbing, Polehan	[DANA UMUM] - PENDAPATAN ASLI DAERAH (PAD)	Memperkuat Stabilitas Polhukhankam Dan Transformasi Pelayanan Publik	Penyederhanaan perizinan, fleksibilitas birokrasi dan penguatan investasi untuk meningkatkan pendapatan asli daerah	Masyarakat	28 Kewenangan	575,000,000	Kecamatan Blimbing
7 01 02 2.02	<b>Penyelenggaraan Urusan Pemerintahan yang tidak Dilaksanakan oleh Unit Kerja Perangkat Daerah yang ada di Kecamatan</b>	Persentase Penyelesaian Layanan Berdasarkan Pelimpahan Kewenangan	Kewenangan		Kewenangan	28 Kewenangan	7,500,000						28 Kewenangan	8,250,000	



**Penetapan Rencana Kerja Pemerintah Daerah (RKPD)  
Kota Malang  
Tahun 2022**

Kode	Urusan/ Bidang Urusan/ Program/ Kegiatan/ Sub Kegiatan	Indikator Program/ Kegiatan/ Sub Kegiatan	Target Akhir Periode RPJMD	Realisasi Capaian RKPD Tahun 2020	Prakiraan Capaian Target RKPD Tahun 2021	Capaian Kinerja dan Kerangka Pendanaan						Kelompok Sasaran	Prakiraan Maju Rencana Tahun 2023		Perangkat Daerah Penanggung Jawab
						Target 2022	Pagu Indikatif	Lokasi	Sumber Dana	Prioritas			Target	Pagu Indikatif	
										Nasional	Daerah				
7 01 02 2.02 01	Perencanaan Kegiatan Pelayanan kepada Masyarakat di Kecamatan	Jumlah Dokumen Monografi Kelurahan Jumlah Dokumen Profil Kelurahan	2 Dokumen 1 Dokumen 1 Dokumen			2 Dokumen 1 Dokumen 1 Dokumen	7,500,000	Kota Malang, Blimbing, Polehan	[DANA UMUM] - PENDAPATAN ASLI DAERAH (PAD)	Memperkuat Stabilitas Polhukhankam Dan Transformasi Pelayanan Publik	Percepatan pembangunan infrastruktur penunjang perekonomian yang beririsan dengan prioritas nasional dan penyelesaian masalah prioritas kota	Masyarakat	2 Dokumen 1 Dokumen	8,250,000	Kecamatan Blimbing
7 01 03	<b>PROGRAM PEMBERDAYAAN MASYARAKAT DESA DAN KELURAHAN</b>	Persentase Pelaksanaan Peningkatan Sarana dan Prasarana Kewilayahan	%		%	30 %	<b>2,628,290,000</b>					30 %	<b>1,922,500,000</b>		
7 01 03 2.02	<b>Kegiatan Pemberdayaan Kelurahan</b>	Jumlah Dokumen	Dokumen		Dokumen	1 Dokumen	<b>2,051,972,000</b>					1 Dokumen	<b>1,272,500,000</b>		
7 01 03 2.02 01	Peningkatan Partisipasi Masyarakat dalam Forum Musyawarah Perencanaan Pembangunan di Kelurahan	Jumlah Unsur Kemasyarakatan yang Aktif dalam Musrenbang	9 Lembaga			9 Lembaga	20,000,000	Kota Malang, Blimbing, Polehan	[DANA UMUM] - PENDAPATAN ASLI DAERAH (PAD)	Meningkatkan Sumber Daya Manusia Yang Berkualitas Dan Berdaya Saing	Peningkatan Kualitas SDM yang terdidik, berkarakter, sehat, berdaya saing dan sejahtera	Masyarakat	9 Lembaga	22,500,000	Kecamatan Blimbing
7 01 03 2.02 02	Pembangunan Sarana dan Prasarana Kelurahan	Jumlah Sarana dan Prasarana yang di Bangun	10 Lokasi			10 Lokasi	1,329,472,000	Kota Malang, Blimbing, Polehan	[DANA UMUM] - PENDAPATAN ASLI DAERAH (PAD)	Meningkatkan Sumber Daya Manusia Yang Berkualitas Dan Berdaya Saing	Peningkatan Kualitas SDM yang terdidik, berkarakter, sehat, berdaya saing dan sejahtera	Masyarakat	10 Lokasi	500,000,000	Kecamatan Blimbing
7 01 03 2.02 03	Pemberdayaan Masyarakat di Kelurahan	Jumlah Guru Ngaji dan Guru Sekolah Minggu Jumlah Kelompok Masyarakat yang di Tingkatkan Kapasitasnya Jumlah Modin dan Perawat Jenazah Jumlah Penjaga Tempat Ibadah dan Makam Pembinaan dan Fasilitasi Kegiatan Sosial Kemasyarakatan di Wilayah Kelurahan	144 Orang/Bulan 4 Kegiatan 14 Orang/Bulan 42 Orang/Bulan 1 Kegiatan			144 Orang/Bulan 4 Kegiatan 14 Orang/Bulan 42 Orang/Bulan 1 Kegiatan	702,500,000	Kota Malang, Blimbing, Polehan	[DANA UMUM] - PENDAPATAN ASLI DAERAH (PAD)	Meningkatkan Sumber Daya Manusia Yang Berkualitas Dan Berdaya Saing	Peningkatan Kualitas SDM yang terdidik, berkarakter, sehat, berdaya saing dan sejahtera	Masyarakat	144 Orang/Bulan 4 Kegiatan 14 Orang/Bulan 42 Orang/Bulan 1 Kegiatan	750,000,000	Kecamatan Blimbing
7 01 03 2.03	<b>Pemberdayaan Lembaga Kemasyarakatan Tingkat Kecamatan</b>	Jumlah Lembaga yang aktif	Lembaga		Lembaga	12 Lembaga	<b>576,318,000</b>					12 Lembaga	<b>650,000,000</b>		
7 01 03 2.03 01	Penyelenggaraan Lembaga Kemasyarakatan	Jumlah Lembaga Kemasyarakatan di Wilayah Kelurahan yang dibina dan di Fasilitasi Jumlah PKK RT/RW yang Aktif Jumlah RT dan RW	9 Lembaga 81 Kelompok 81 Orang/Bulan			9 Lembaga 81 Kelompok 81 Orang/Bulan	576,318,000	Kota Malang, Blimbing, Polehan	[DANA UMUM] - PENDAPATAN ASLI DAERAH (PAD)	Meningkatkan Sumber Daya Manusia Yang Berkualitas Dan Berdaya Saing	Peningkatan Kualitas SDM yang terdidik, berkarakter, sehat, berdaya saing dan sejahtera	Masyarakat	9 Lembaga 81 Kelompok 81 Orang/Bulan	650,000,000	Kecamatan Blimbing

**Penetapan Rencana Kerja Pemerintah Daerah (RKPD)  
Kota Malang  
Tahun 2022**

Kode	Urusan/ Bidang Urusan/ Program/ Kegiatan/ Sub Kegiatan	Indikator Program/ Kegiatan/ Sub Kegiatan	Target Akhir Periode RPJMD	Realisasi Capaian RKPD Tahun 2020	Prakiraan Capaian Target RKPD Tahun 2021	Capaian Kinerja dan Kerangka Pendanaan						Kelompok Sasaran	Prakiraan Maju Rencana Tahun 2023		Perangkat Daerah Penanggung Jawab
						Target 2022	Pagu Indikatif	Lokasi	Sumber Dana	Prioritas			Target	Pagu Indikatif	
										Nasional	Daerah				
7 01 04	<b>PROGRAM KOORDINASI KETENTRAMAN DAN KETERTIBAN UMUM</b>	Persentase gangguan ketentraman dan ketertiban umum yang dapat diselesaikan	%		%	94 %	37,500,000						94 %	41,250,000	
7 01 04 2.01	<b>Koordinasi Upaya Penyelenggaraan Ketenteraman dan Ketertiban Umum</b>	Cakupan Wilayah yang Termonitoring	RT		RT	74 RT	37,500,000						74 RT	41,250,000	
7 01 04 2.01 01	Sinergitas dengan Kepolisian Negara Republik Indonesia, Tentara Nasional Indonesia dan Instansi Vertikal di Wilayah Kecamatan	Jumlah Kegiatan Sosialisasi untuk Ketentraman dan Ketertiban Jumlah Patroli dan Monitoring Wilayah	1 Kegiatan 114 Patroli			1 Kegiatan 114 Patroli	37,500,000	Kota Malang, Blimbing, Polehan	[DANA UMUM] - PENDAPATAN ASLI DAERAH (PAD)	Meningkatkan Sumber Daya Manusia Yang Berkualitas Dan Berdaya Saing	Peningkatan Kualitas SDM yang terdidik, berkarakter, sehat, berdaya saing dan sejahtera	Masyarakat	1 Kegiatan 114 Patroli	41,250,000	Kecamatan Blimbing
7	<b>UNSUR KEWILAYAHAN</b>														
7 01	<b>KECAMATAN</b>						<b>2,880,928,000</b>							<b>2,126,173,800</b>	
7 01 02	<b>PROGRAM PENYELENGGARAAN PEMERINTAHAN DAN PELAYANAN PUBLIK</b>	IKM Pelayanan Perangkat Daerah	-		-	80.3 -	342,308,160						80.3 -	366,536,976	
7 01 02 2.01	<b>Koordinasi Penyelenggaraan Kegiatan Pemerintahan di Tingkat Kecamatan</b>	Persentase Penyelesaian Layanan Berdasarkan Pelimpahan Kewenangan	Kewenangan		Kewenangan	28 Kewenangan	342,308,160						28 Kewenangan	366,536,976	
7 01 02 2.01 02	Peningkatan Efektifitas Kegiatan Pemerintahan di Tingkat Kecamatan	Jumlah Penyelenggaraan Layanan berdasarkan Pelimpahan Kewenangan	28 Kewenangan			28 Kewenangan	342,308,160	Kota Malang, Blimbing, Jodipan	[DANA UMUM] - PENDAPATAN ASLI DAERAH (PAD)	Memperkuat Stabilitas Polhukhankam Dan Transformasi Pelayanan Publik	Penyederhanaan perizinan, fleksibilitas birokrasi dan penguatan investasi untuk meningkatkan pendapatan asli daerah	Masyarakat	28 Kewenangan	366,536,976	Kecamatan Blimbing
7 01 02 2.02	<b>Penyelenggaraan Urusan Pemerintahan yang tidak Dilaksanakan oleh Unit Kerja Perangkat Daerah yang ada di Kecamatan</b>	Persentase Penyelesaian Layanan Berdasarkan Pelimpahan Kewenangan	Kewenangan		Kewenangan	28 Kewenangan	0						28 Kewenangan	0	
7 01 02 2.02 01	Perencanaan Kegiatan Pelayanan kepada Masyarakat di Kecamatan	Jumlah Dokumen Monografi Kelurahan Jumlah Dokumen Profil Kelurahan	2 Dokumen 1 Dokumen			2 Dokumen 1 Dokumen		Kota Malang, Blimbing, Jodipan	[DANA UMUM] - PENDAPATAN ASLI DAERAH (PAD)	Memperkuat Stabilitas Polhukhankam Dan Transformasi Pelayanan Publik	Penyederhanaan perizinan, fleksibilitas birokrasi dan penguatan investasi untuk meningkatkan pendapatan asli daerah	Masyarakat	2 Dokumen 1 Dokumen	0	Kecamatan Blimbing
7 01 03	<b>PROGRAM PEMBERDAYAAN MASYARAKAT DESA DAN KELURAHAN</b>	Persentase Pelaksanaan Peningkatan Sarana dan Prasarana Kewilayahan	%		%	30 %	2,510,567,440						30 %	1,728,779,184	

**Penetapan Rencana Kerja Pemerintah Daerah (RKPD)  
Kota Malang  
Tahun 2022**

Kode	Urusan/ Bidang Urusan/ Program/ Kegiatan/ Sub Kegiatan	Indikator Program/ Kegiatan/ Sub Kegiatan	Target Akhir Periode RPJMD	Realisasi Capaian RKPD Tahun 2020	Prakiraan Capaian Target RKPD Tahun 2021	Capaian Kinerja dan Kerangka Pendanaan						Kelompok Sasaran	Prakiraan Maju Rencana Tahun 2023		Perangkat Daerah Penanggung Jawab
						Target 2022	Pagu Indikatif	Lokasi	Sumber Dana	Prioritas			Target	Pagu Indikatif	
										Nasional	Daerah				
7 01 03 2.02	<b>Kegiatan Pemberdayaan Kelurahan</b>	Jumlah Dokumen	Dokumen		Dokumen	1 Dokumen	<b>1,782,967,440</b>						1 Dokumen	<b>928,419,184</b>	
7 01 03 2.02 01	Peningkatan Partisipasi Masyarakat dalam Forum Musyawarah Perencanaan Pembangunan di Kelurahan	Jumlah Unsur Kemasyarakatan yang Aktif dalam Musrenbang	9 Lembaga			9 Lembaga	16,582,800	Kota Malang, Blimbing, Jodipan	[DANA UMUM] - PENDAPATAN ASLI DAERAH (PAD)	Meningkatkan Sumber Daya Manusia Yang Berkualitas Dan Berdaya Saing	Peningkatan Kualitas SDM yang terdidik, berkarakter, sehat, berdaya saing dan sejahtera	Masyarakat	9 Lembaga	18,241,080	Kecamatan Blimbing
7 01 03 2.02 02	Pembangunan Sarana dan Prasarana Kelurahan	Jumlah Sarana dan Prasarana yang di Bangun	9 Lokasi			9 Lokasi	1,185,184,640	Kota Malang, Blimbing, Jodipan	[DANA UMUM] - PENDAPATAN ASLI DAERAH (PAD)	Meningkatkan Sumber Daya Manusia Yang Berkualitas Dan Berdaya Saing	Peningkatan Kualitas SDM yang terdidik, berkarakter, sehat, berdaya saing dan sejahtera	Masyarakat	9 Lokasi	287,358,104	Kecamatan Blimbing
7 01 03 2.02 03	Pemberdayaan Masyarakat di Kelurahan	Jumlah Guru Ngaji dan Guru Sekolah Minggu Jumlah Kelompok Masyarakat yang di Tingkatkan Kapasitasnya Jumlah Modin dan Perawat Jenazah Jumlah Penjaga Tempat ibadah dan Makam	95 Orang/Bulan 1 Kegiatan 24 Orang/Bulan 43 Orang/Bulan			95 Orang/Bulan 1 Kegiatan 24 Orang/Bulan 43 Orang/Bulan	581,200,000	Kota Malang, Blimbing, Jodipan	[DANA UMUM] - PENDAPATAN ASLI DAERAH (PAD)	Meningkatkan Sumber Daya Manusia Yang Berkualitas Dan Berdaya Saing	Peningkatan Kualitas SDM yang terdidik, berkarakter, sehat, berdaya saing dan sejahtera	Masyarakat	95 Orang/Bulan 1 Kegiatan 24 Orang/Bulan 43 Orang/Bulan	622,820,000	Kecamatan Blimbing
7 01 03 2.03	<b>Pemberdayaan Lembaga Kemasyarakatan Tingkat Kecamatan</b>	Jumlah Lembaga yang aktif	Lembaga		Lembaga	12 Lembaga	<b>727,600,000</b>						12 Lembaga	<b>800,360,000</b>	
7 01 03 2.03 01	Penyelenggaraan Lembaga Kemasyarakatan	Jumlah Lembaga Kemasyarakatan di Wilayah Kelurahan yang dibina dan di Fasilitas Jumlah PKK RT/RW yang Aktif Jumlah RT dan RW	9 lembaga 93 Kelompok 93 Orang/Bulan			9 lembaga 93 Kelompok 93 Orang/Bulan	727,600,000	Kota Malang, Blimbing, Jodipan	[DANA UMUM] - PENDAPATAN ASLI DAERAH (PAD)	Meningkatkan Sumber Daya Manusia Yang Berkualitas Dan Berdaya Saing	Peningkatan Kualitas SDM yang terdidik, berkarakter, sehat, berdaya saing dan sejahtera	Masyarakat	9 lembaga 93 Kelompok 93 Orang/Bulan	800,360,000	Kecamatan Blimbing
7 01 04	<b>PROGRAM KOORDINASI KETENTRAMAN DAN KETERTIBAN UMUM</b>	Persentase gangguan ketentraman dan ketertiban umum yang dapat diselesaikan	%		%	94 %	<b>28,052,400</b>						94 %	<b>30,857,640</b>	
7 01 04 2.01	<b>Koordinasi Upaya Penyelenggaraan Ketenteraman dan Ketertiban Umum</b>	Cakupan Wilayah yang Termonitoring	RT		RT	85 RT	<b>28,052,400</b>						85 RT	<b>30,857,640</b>	
7 01 04 2.01 01	Sinergitas dengan Kepolisian Negara Republik Indonesia, Tentara Nasional Indonesia dan Instansi Vertikal di Wilayah Kecamatan	Jumlah kegiatan sosialisasi untuk keamanan dan ketertiban Jumlah Patroli dan Monitoring Wilayah	1 kegiatan 144 Patroli			1 kegiatan 144 Patroli	28,052,400	Kota Malang, Blimbing, Jodipan	[DANA UMUM] - PENDAPATAN ASLI DAERAH (PAD)	Meningkatkan Sumber Daya Manusia Yang Berkualitas Dan Berdaya Saing	Peningkatan Kualitas SDM yang terdidik, berkarakter, sehat, berdaya saing dan sejahtera	Masyarakat	1 kegiatan 144 Patroli	30,857,640	Kecamatan Blimbing
7	<b>UNSUR KEWILAYAHAN</b>														
7 01	<b>KECAMATAN</b>						<b>1,957,160,000</b>						<b>1,873,266,000</b>		

**Penetapan Rencana Kerja Pemerintah Daerah (RKPD)  
Kota Malang  
Tahun 2022**

Kode	Urusan/ Bidang Urusan/ Program/ Kegiatan/ Sub Kegiatan	Indikator Program/ Kegiatan/ Sub Kegiatan	Target Akhir Periode RPJMD	Realisasi Capaian RKPD Tahun 2020	Prakiraan Capaian Target RKPD Tahun 2021	Capaian Kinerja dan Kerangka Pendanaan						Kelompok Sasaran	Prakiraan Maju Rencana Tahun 2023		Perangkat Daerah Penanggung Jawab
						Target 2022	Pagu Indikatif	Lokasi	Sumber Dana	Prioritas			Target	Pagu Indikatif	
										Nasional	Daerah				
7 01 02	<b>PROGRAM PENYELENGGARAAN PEMERINTAHAN DAN PELAYANAN PUBLIK</b>	IKM Pelayanan Perangkat Daerah	-	-	-	80.3 -	<b>349,410,000</b>						80.3 -	<b>374,351,000</b>	
7 01 02 2.01	<b>Koordinasi Penyelenggaraan Kegiatan Pemerintahan di Tingkat Kecamatan</b>	Persentase Penyelesaian Layanan Berdasarkan Pelimpahan Kewenangan	Kewenang an		Kewenangan	28 Kewenang an	<b>341,535,000</b>						28 Kewenang an	<b>365,688,500</b>	
7 01 02 2.01 02	Peningkatan Efektifitas Kegiatan Pemerintahan di Tingkat Kecamatan	Jumlah Penyelenggaraan Layanan berdasarkan Pelimpahan Kewenangan	28 Kewenang an			28 Kewenang an	341,535,000	Kota Malang, Blimbing, Balearjosari	[DANA UMUM] - PENDAPATAN ASLI DAERAH (PAD)	Memperkuat Stabilitas Polhukhankam Dan Transformasi Pelayanan Publik	Penyederhanaan perizinan, fleksibilitas birokrasi dan penguatan investasi untuk meningkatkan pendapatan asli daerah	Masyarakat	28 Kewenang an	365,688,500	Kecamatan Blimbing
7 01 02 2.02	<b>Penyelenggaraan Urusan Pemerintahan yang tidak Dilaksanakan oleh Unit Kerja Perangkat Daerah yang ada di Kecamatan</b>	Persentase Penyelesaian Layanan Berdasarkan Pelimpahan Kewenangan	Kewenang an		Kewenangan	28 Kewenang an	<b>7,875,000</b>						28 Kewenang an	<b>8,662,500</b>	
7 01 02 2.02 01	Perencanaan Kegiatan Pelayanan kepada Masyarakat di Kecamatan	Jumlah Dokumen Monografi Kelurahan Jumlah Dokumen Profil Kelurahan	2 Dokumen 1 Dokumen			2 Dokumen 1 Dokumen	7,875,000	Kota Malang, Blimbing, Balearjosari	[DANA UMUM] - PENDAPATAN ASLI DAERAH (PAD)	Memperkuat Stabilitas Polhukhankam Dan Transformasi Pelayanan Publik	Penyederhanaan perizinan, fleksibilitas birokrasi dan penguatan investasi untuk meningkatkan pendapatan asli daerah	Masyarakat	2 Dokumen 1 Dokumen	8,662,500	Kecamatan Blimbing
7 01 03	<b>PROGRAM PEMBERDAYAAN MASYARAKAT DESA DAN KELURAHAN</b>	Persentase Pelaksanaan Peningkatan Sarana dan Prasarana Kewilayahan	%		%	30 %	<b>1,575,950,000</b>						30 %	<b>1,463,935,000</b>	
7 01 03 2.02	<b>Kegiatan Pemberdayaan Kelurahan</b>	Jumlah Dokumen	Dokumen		Dokumen	1 Dokumen	<b>1,049,550,000</b>						1 Dokumen	<b>884,895,000</b>	
7 01 03 2.02 01	Peningkatan Partisipasi Masyarakat dalam Forum Musyawarah Perencanaan Pembangunan di Kelurahan	Jumlah Unsur Kemasyarakatan yang Aktif dalam Musrenbang	9 Lembaga			9 Lembaga	14,030,000	Kota Malang, Blimbing, Balearjosari	[DANA UMUM] - PENDAPATAN ASLI DAERAH (PAD)	Meningkatkan Sumber Daya Manusia Yang Berkualitas Dan Berdaya Saing	Peningkatan Kualitas SDM yang terdidik, berkarakter, sehat, berdaya saing dan sejahtera	Masyarakat	9 Lembaga	15,433,000	Kecamatan Blimbing
7 01 03 2.02 02	Pembangunan Sarana dan Prasarana Kelurahan	Jumlah Sarana dan Prasarana yang di Bangun	7 RW			7 RW	568,420,000	Kota Malang, Blimbing, Balearjosari	[DANA UMUM] - PENDAPATAN ASLI DAERAH (PAD)	Meningkatkan Sumber Daya Manusia Yang Berkualitas Dan Berdaya Saing	Peningkatan Kualitas SDM yang terdidik, berkarakter, sehat, berdaya saing dan sejahtera	Masyarakat	7 RW	372,152,000	Kecamatan Blimbing

**Penetapan Rencana Kerja Pemerintah Daerah (RKPD)  
Kota Malang  
Tahun 2022**

Kode	Urusan/ Bidang Urusan/ Program/ Kegiatan/ Sub Kegiatan	Indikator Program/ Kegiatan/ Sub Kegiatan	Target Akhir Periode RPJMD	Realisasi Capaian RKPD Tahun 2020	Prakiraan Capaian Target RKPD Tahun 2021	Capaian Kinerja dan Kerangka Pendanaan						Kelompok Sasaran	Prakiraan Maju Rencana Tahun 2023		Perangkat Daerah Penanggung Jawab
						Target 2022	Pagu Indikatif	Lokasi	Sumber Dana	Prioritas			Target	Pagu Indikatif	
										Nasional	Daerah				
7 01 03 2.02 03	Pemberdayaan Masyarakat di Kelurahan	Jumlah Guru Ngaji dan Sekolah Minggu Jumlah Kegiatan Sosial Masyarakat yang di Fasilitasi Jumlah Kelompok Masyarakat yang di Tingkatkan Kapasitasnya Jumlah Modin dan Perawat Jenazah Jumlah penjaga Tempat ibadah dan Makam	79 Orang/Bulan 5 Kegiatan 1 Kegiatan 14 Orang/Bulan 39 Orang/Bulan			79 Orang/Bulan 5 Kegiatan 1 Kegiatan 14 Orang/Bulan 39 Orang/Bulan	467,100,000	Kota Malang, Blimbing, Balearjosari	[DANA UMUM] - PENDAPATAN ASLI DAERAH (PAD)	Meningkatkan Sumber Daya Manusia Yang Berkualitas Dan Berdaya Saing	Peningkatan Kualitas SDM yang terdidik, berkarakter, sehat, berdaya saing dan sejahtera	Masyarakat	79 Orang/Bulan 5 Kegiatan 1 Kegiatan 14 Orang/Bulan 39 Orang/Bulan	497,310,000	Kecamatan Blimbing
7 01 03 2.03	<b>Pemberdayaan Lembaga Masyarakatan Tingkat Kecamatan</b>	Jumlah Lembaga yang aktif	Lembaga		Lembaga	12 Lembaga	<b>526,400,000</b>						12 Lembaga	<b>579,040,000</b>	
7 01 03 2.03 01	Penyelenggaraan Lembaga Masyarakatan	Jumlah Lembaga Masyarakatan di Wilayah Kelurahan yang dibina dan di Fasilitasi Jumlah PKK RT/RW yang Aktif Jumlah RT dan RW	9 Lembaga 52 Kelompok 52 Orang/Bulan			9 Lembaga 52 Kelompok 52 Orang/Bulan	526,400,000	Kota Malang, Blimbing, Balearjosari	[DANA UMUM] - PENDAPATAN ASLI DAERAH (PAD)	Meningkatkan Sumber Daya Manusia Yang Berkualitas Dan Berdaya Saing	Peningkatan Kualitas SDM yang terdidik, berkarakter, sehat, berdaya saing dan sejahtera	Masyarakat	9 Lembaga 52 Kelompok 52 Orang/Bulan	579,040,000	Kecamatan Blimbing
7 01 04	<b>PROGRAM KOORDINASI KETENTERAMAN DAN KETERTIBAN UMUM</b>	Persentase gangguan ketenteraman dan ketertiban umum yang dapat diselesaikan	%		%	94 %	<b>31,800,000</b>						94 %	<b>34,980,000</b>	
7 01 04 2.01	<b>Koordinasi Upaya Penyelenggaraan Ketenteraman dan Ketertiban Umum</b>	Cakupan Wilayah yang Termonitoring	RT		RT	45 RT	<b>31,800,000</b>						45 RT	<b>34,980,000</b>	
7 01 04 2.01 01	Sinergitas dengan Kepolisian Negara Republik Indonesia, Tentara Nasional Indonesia dan Instansi Vertikal di Wilayah Kecamatan	Jumlah Patroli dan Monitoring Wilayah	144 Patroli			144 Patroli	31,800,000	Kota Malang, Blimbing, Balearjosari	[DANA UMUM] - PENDAPATAN ASLI DAERAH (PAD)	Meningkatkan Sumber Daya Manusia Yang Berkualitas Dan Berdaya Saing	Peningkatan Kualitas SDM yang terdidik, berkarakter, sehat, berdaya saing dan sejahtera	Masyarakat	144 Patroli	34,980,000	Kecamatan Blimbing
<b>TOTAL</b>							<b>48,607,752,654</b>							<b>49,997,537,400</b>	



**Penetapan Rencana Kerja Pemerintah Daerah (RKPD)  
Kota Malang  
Tahun 2022**

Kode	Urusan/ Bidang Urusan/ Program/ Kegiatan/ Sub Kegiatan	Indikator Program/ Kegiatan/ Sub Kegiatan	Target Akhir Periode RPJMD	Realisasi Capaian RKPD Tahun 2020	Prakiraan Capaian Target RKPD Tahun 2021	Capaian Kinerja dan Kerangka Pendanaan						Kelompok Sasaran	Prakiraan Maju Rencana Tahun 2023		Perangkat Daerah Penanggung Jawab
						Target 2022	Pagu Indikatif	Lokasi	Sumber Dana	Prioritas			Target	Pagu Indikatif	
										Nasional	Daerah				
7.01.01.2.01.07	Evaluasi Kinerja Perangkat Daerah	Jumlah dokumen evaluasi	2 dokumen			2 dokumen	1,750,000	Kota Malang, Kedungkandang, Buring	[DANA UMUM] - PENDAPATAN ASLI DAERAH (PAD)	Memperkuat Stabilitas Polhukhankam Dan Transformasi Pelayanan Publik	Penyederhanaan perizinan, fleksibilitas birokrasi dan penguatan investasi untuk meningkatkan pendapatan asli daerah	Kecamatan Kedungkandang	2 dokumen	2,500,000	Kecamatan Kedungkandang
7.01.01.2.02	<b>Administrasi Keuangan Perangkat Daerah</b>	"Jumlah dokumen laporan keuangan dan capaian kinerja yang disusun tepat waktu"	dokumen		dokumen	16 dokumen	<b>21,097,288,516</b>						16 dokumen	<b>21,123,716,160</b>	
7.01.01.2.02.01	Penyediaan Gaji dan Tunjangan ASN	Jumlah ASN	147 Orang			147 Orang	21,027,276,160	Kota Malang, Kedungkandang, Buring	[DANA UMUM] - PENDAPATAN ASLI DAERAH (PAD)		Penyederhanaan perizinan, fleksibilitas birokrasi dan penguatan investasi untuk meningkatkan pendapatan asli daerah	Kecamatan Kedungkandang	147 Orang	21,027,276,160	Kecamatan Kedungkandang
7.01.01.2.02.05	Koordinasi dan Penyusunan Laporan Keuangan Akhir Tahun SKPD	Jumlah dokumen laporan keuangan	2 dokumen			2 dokumen	70,012,356	Kota Malang, Kedungkandang, Buring	[DANA UMUM] - PENDAPATAN ASLI DAERAH (PAD)		Penyederhanaan perizinan, fleksibilitas birokrasi dan penguatan investasi untuk meningkatkan pendapatan asli daerah	Kecamatan Kedungkandang	2 dokumen	96,440,000	Kecamatan Kedungkandang
7.01.01.2.05	<b>Administrasi Kepegawaian Perangkat Daerah</b>	"Jumlah pelaksanaan kegiatan Peningkatan Keterampilan dan Kemampuan Teknis Aparatur"	kegiatan		kegiatan	1 kegiatan	<b>98,800,000</b>						1 kegiatan	<b>98,800,000</b>	
7.01.01.2.05.09	Pendidikan dan Pelatihan Pegawai Berdasarkan Tugas dan Fungsi	Jumlah sumber daya aparatur yang ditingkatkan/dikembangkan kapasitasnya	50 orang			50 orang	98,800,000	Kota Malang, Kedungkandang, Buring	[DANA UMUM] - PENDAPATAN ASLI DAERAH (PAD)	Memperkuat Stabilitas Polhukhankam Dan Transformasi Pelayanan Publik	Penyederhanaan perizinan, fleksibilitas birokrasi dan penguatan investasi untuk meningkatkan pendapatan asli daerah	Aparatur Kecamatan Kedungkandang	50 orang	98,800,000	Kecamatan Kedungkandang
7.01.01.2.06	<b>Administrasi Umum Perangkat Daerah</b>	Jumlah bulan terselenggaranya administrasi umum perangkat daerah	bulan		bulan	12 bulan	<b>379,393,000</b>						12 bulan	<b>391,672,000</b>	
7.01.01.2.06.01	Penyediaan Komponen Instalasi Listrik/Penerangan Bangunan Kantor	Jumlah Komponen Instalasi listrik/enerangan bangunan kantor	8 jenis			8 jenis	10,000,000	Kota Malang, Kedungkandang, Buring	[DANA UMUM] - PENDAPATAN ASLI DAERAH (PAD)		Penyederhanaan perizinan, fleksibilitas birokrasi dan penguatan investasi untuk meningkatkan pendapatan asli daerah	Kantor Kecamatan Kedungkandang	8 jenis	15,000,000	Kecamatan Kedungkandang

**Penetapan Rencana Kerja Pemerintah Daerah (RKPD)  
Kota Malang  
Tahun 2022**

Kode	Urusan/ Bidang Urusan/ Program/ Kegiatan/ Sub Kegiatan	Indikator Program/ Kegiatan/ Sub Kegiatan	Target Akhir Periode RPJMD	Realisasi Capaian RKPD Tahun 2020	Prakiraan Capaian Target RKPD Tahun 2021	Capaian Kinerja dan Kerangka Pendanaan						Kelompok Sasaran	Prakiraan Maju Rencana Tahun 2023		Perangkat Daerah Penanggung Jawab
						Target 2022	Pagu Indikatif	Lokasi	Sumber Dana	Prioritas			Target	Pagu Indikatif	
										Nasional	Daerah				
7.01.01.2.06.02	Penyediaan Peralatan dan Perlengkapan Kantor	Jumlah Alat Tulis Kantor	50 jenis			50 jenis	50,246,000	Kota Malang, Kedungkandang, Buring	[DANA UMUM] - PENDAPATAN ASLI DAERAH (PAD)		Penyederhanaan perizinan, fleksibilitas birokrasi dan penguatan investasi untuk meningkatkan pendapatan asli daerah	Kantor Kecamatan Kedungkandang	50 jenis	55,000,000	Kecamatan Kedungkandang
7.01.01.2.06.04	Penyediaan Bahan Logistik Kantor	Jumlah makanan dan minuman	1327 kotak			1327 kotak	55,700,000	Kota Malang, Kedungkandang, Buring	[DANA UMUM] - PENDAPATAN ASLI DAERAH (PAD)		Penyederhanaan perizinan, fleksibilitas birokrasi dan penguatan investasi untuk meningkatkan pendapatan asli daerah	Kantor Kecamatan Kedungkandang	1327 kotak	253,172,000	Kecamatan Kedungkandang
7.01.01.2.06.05	Penyediaan Barang Cetakan dan Penggandaan	jumlah barang cetak dan penggandaan	5 jenis			5 jenis	10,975,000	Kota Malang, Kedungkandang, Buring	[DANA UMUM] - PENDAPATAN ASLI DAERAH (PAD)		Penyederhanaan perizinan, fleksibilitas birokrasi dan penguatan investasi untuk meningkatkan pendapatan asli daerah	Kantor Kecamatan Kedungkandang	5 jenis	12,500,000	Kecamatan Kedungkandang
7.01.01.2.06.06	Penyediaan Bahan Bacaan dan Peraturan Perundang-undangan	jumlah bahan bacaan dan peraturan perundang-undangan	2 jenis			2 jenis	5,000,000	Kota Malang, Kedungkandang, Buring	[DANA UMUM] - PENDAPATAN ASLI DAERAH (PAD)		Penyederhanaan perizinan, fleksibilitas birokrasi dan penguatan investasi untuk meningkatkan pendapatan asli daerah	Kantor Kecamatan Kedungkandang	2 jenis	6,000,000	Kecamatan Kedungkandang
7.01.01.2.06.09	Penyelenggaraan Rapat Koordinasi dan Konsultasi SKPD	Jumlah rapat koordinasi dan konsultasi keluar daerah	5 kali			5 kali	247,472,000	Kota Malang, Kedungkandang, Buring	[DANA UMUM] - PENDAPATAN ASLI DAERAH (PAD)		Penyederhanaan perizinan, fleksibilitas birokrasi dan penguatan investasi untuk meningkatkan pendapatan asli daerah	Kantor Kecamatan Kedungkandang	5 kali	50,000,000	Kecamatan Kedungkandang
7.01.01.2.07	<b>Pengadaan Barang Milik Daerah Penunjang Urusan Pemerintah Daerah</b>	Jumlah bulan terpeliharanya barang milik daerah	bulan		bulan	12 bulan	<b>129,017,100</b>						12 bulan	<b>420,000,000</b>	
7.01.01.2.07.02	Pengadaan Kendaraan Dinas Operasional atau Lapangan	jumlah kendaraan dinas operasional lapangan	1 unit			1 unit		Kota Malang, Kedungkandang, Buring	[DANA UMUM] - PENDAPATAN ASLI DAERAH (PAD)	Memperkuat Stabilitas Polhukhankam Dan Transformasi Pelayanan Publik	Penyederhanaan perizinan, fleksibilitas birokrasi dan penguatan investasi untuk meningkatkan pendapatan asli daerah	Kantor Kecamatan Kedungkandang	1 unit	300,000,000	Kecamatan Kedungkandang



**Penetapan Rencana Kerja Pemerintah Daerah (RKPD)  
Kota Malang  
Tahun 2022**

Kode	Urusan/ Bidang Urusan/ Program/ Kegiatan/ Sub Kegiatan	Indikator Program/ Kegiatan/ Sub Kegiatan	Target Akhir Periode RPJMD	Realisasi Capaian RKPD Tahun 2020	Prakiraan Capaian Target RKPD Tahun 2021	Capaian Kinerja dan Kerangka Pendanaan						Kelompok Sasaran	Prakiraan Maju Rencana Tahun 2023		Perangkat Daerah Penanggung Jawab
						Target 2022	Pagu Indikatif	Lokasi	Sumber Dana	Prioritas			Target	Pagu Indikatif	
										Nasional	Daerah				
7.01.01.2.07.10	Pengadaan Sarana dan Prasarana Gedung Kantor atau Bangunan Lainnya	jumlah peralatan dan perlengkapan kantor	7 jenis			7 jenis	129,017,100	Kota Malang, Kedungkandang, Buring	[DANA UMUM] - PENDAPATAN ASLI DAERAH (PAD)	Memperkuat Stabilitas Polhukhankam Dan Transformasi Pelayanan Publik	Penyederhanaan perizinan, fleksibilitas birokrasi dan penguatan investasi untuk meningkatkan pendapatan asli daerah	Kantor Kecamatan Kedungkandang	7 jenis	120,000,000	Kecamatan Kedungkandang
7.01.01.2.08	<b>Penyediaan Jasa Penunjang Urusan Pemerintahan Daerah</b>	Jumlah kegiatan penyediaan jasa penunjang urusan pemerintahan Daerah	kegiatan		kegiatan	2 kegiatan	<b>301,789,504</b>						2 kegiatan	<b>331,000,000</b>	
7.01.01.2.08.01	Penyediaan Jasa Surat Menyurat	jumlah surat yang teradministrasi dengan baik	650 surat			650 surat	16,400,000	Kota Malang, Kedungkandang, Buring	[DANA UMUM] - PENDAPATAN ASLI DAERAH (PAD)	Memperkuat Stabilitas Polhukhankam Dan Transformasi Pelayanan Publik	Penyederhanaan perizinan, fleksibilitas birokrasi dan penguatan investasi untuk meningkatkan pendapatan asli daerah	Kantor Kecamatan Kedungkandang	650 surat	18,000,000	Kecamatan Kedungkandang
7.01.01.2.08.02	Penyediaan Jasa Komunikasi, Sumber Daya Air dan Listrik	jumlah tagihan belanja telepon, air dan listrik	12 bulan			12 bulan	42,000,000	Kota Malang, Kedungkandang, Buring	[DANA UMUM] - PENDAPATAN ASLI DAERAH (PAD)	Memperkuat Stabilitas Polhukhankam Dan Transformasi Pelayanan Publik	Penyederhanaan perizinan, fleksibilitas birokrasi dan penguatan investasi untuk meningkatkan pendapatan asli daerah	Kantor Kecamatan Kedungkandang	12 bulan	50,000,000	Kecamatan Kedungkandang
7.01.01.2.08.03	Penyediaan Jasa Peralatan dan Perlengkapan Kantor	jumlah penyediaan jasa peralatan dan perlengkapan gedung kantor	8 jenis			8 jenis	10,005,600	Kota Malang, Kedungkandang, Buring	[DANA UMUM] - PENDAPATAN ASLI DAERAH (PAD)	Memperkuat Stabilitas Polhukhankam Dan Transformasi Pelayanan Publik	Penyederhanaan perizinan, fleksibilitas birokrasi dan penguatan investasi untuk meningkatkan pendapatan asli daerah	Kantor Kecamatan Kedungkandang	8 jenis	13,000,000	Kecamatan Kedungkandang
7.01.01.2.08.04	Penyediaan Jasa Pelayanan Umum Kantor	Luas ruangan yang dibersihkan	3.400 M2			3.400 M2	233,383,904	Kota Malang, Kedungkandang, Buring	[DANA UMUM] - PENDAPATAN ASLI DAERAH (PAD)	Memperkuat Stabilitas Polhukhankam Dan Transformasi Pelayanan Publik	Penyederhanaan perizinan, fleksibilitas birokrasi dan penguatan investasi untuk meningkatkan pendapatan asli daerah	Kantor Kecamatan Kedungkandang	3.400 M2	250,000,000	Kecamatan Kedungkandang
7.01.01.2.09	<b>Pemeliharaan Barang Milik Daerah Penunjang Urusan Pemerintahan Daerah</b>	Jumlah bulan terpeliharanya barang milik daerah	bulan		bulan	12 bulan	<b>227,355,200</b>						12 bulan	<b>208,811,970</b>	

**Penetapan Rencana Kerja Pemerintah Daerah (RKPD)  
Kota Malang  
Tahun 2022**

Kode	Urusan/ Bidang Urusan/ Program/ Kegiatan/ Sub Kegiatan	Indikator Program/ Kegiatan/ Sub Kegiatan	Target Akhir Periode RPJMD	Realisasi Capaian RKPD Tahun 2020	Prakiraan Capaian Target RKPD Tahun 2021	Capaian Kinerja dan Kerangka Pendanaan						Kelompok Sasaran	Prakiraan Maju Rencana Tahun 2023		Perangkat Daerah Penanggung Jawab
						Target 2022	Pagu Indikatif	Lokasi	Sumber Dana	Prioritas			Target	Pagu Indikatif	
										Nasional	Daerah				
7.01.01.2.09.02	Penyediaan Jasa Pemeliharaan, Biaya Pemeliharaan, Pajak, dan Perizinan Kendaraan Dinas Operasional atau Lapangan	Jumlah BBM dan Pelumas yang disediakan selama 1 tahun jumlah kendaraan dinas/operasional yang dipelihara dan di proses perizinannya	3500 liter 6 unit			3500 liter 6 unit	43,811,970	Kota Malang, Kedungkandang, Buring	[DANA UMUM] - PENDAPATAN ASLI DAERAH (PAD)	Memperkuat Stabilitas Polhukhankam Dan Transformasi Pelayanan Publik	Penyederhanaan perizinan, fleksibilitas birokrasi dan penguatan investasi untuk meningkatkan pendapatan asli daerah	Kecamatan Kedungkandang	3500 liter 6 unit	43,811,970	Kecamatan Kedungkandang
7.01.01.2.09.09	Pemeliharaan/Rehabilitasi Gedung Kantor dan Bangunan Lainnya	Jumlah sarana dan prasarana gedung kantor yang dipelihara	1 gedung			1 gedung	183,543,230	Kota Malang, Kedungkandang, Buring	[DANA UMUM] - PENDAPATAN ASLI DAERAH (PAD)	Memperkuat Stabilitas Polhukhankam Dan Transformasi Pelayanan Publik	Penyederhanaan perizinan, fleksibilitas birokrasi dan penguatan investasi untuk meningkatkan pendapatan asli daerah	Kecamatan Kedungkandang	1 gedung	165,000,000	Kecamatan Kedungkandang
7.01.02	<b>PROGRAM PENYELENGGARAAN PEMERINTAHAN DAN PELAYANAN PUBLIK</b>	IKM Pelayanan Perangkat Daerah	-		-	80.3 -	<b>121,792,000</b>						80.3 -	<b>75,000,000</b>	
7.01.02.2.01	<b>Koordinasi Penyelenggaraan Kegiatan Pemerintahan di Tingkat Kecamatan</b>	Terpenuhinya kebutuhan dalam penyelenggaraan pemerintahan di tingkat Kelurahan dan Kecamatan	bulan		bulan	144.1 bulan	<b>100,000,000</b>						144.1 bulan	<b>50,000,000</b>	
7.01.02.2.01.02	Peningkatan Efektifitas Kegiatan Pemerintahan di Tingkat Kecamatan	jumlah penyelenggaraan layanan berdasarkan pelimpahan kewenangan	28 kewenangan			28 kewangan	100,000,000	Kota Malang, Kedungkandang, Buring	[DANA UMUM] - PENDAPATAN ASLI DAERAH (PAD)	Memperkuat Stabilitas Polhukhankam Dan Transformasi Pelayanan Publik	Penyederhanaan perizinan, fleksibilitas birokrasi dan penguatan investasi untuk meningkatkan pendapatan asli daerah	Wilayah Kecamatan Kedungkandang	28 kewangan	50,000,000	Kecamatan Kedungkandang
7.01.02.2.02	<b>Penyelenggaraan Urusan Pemerintahan yang tidak Dilaksanakan oleh Unit Kerja Perangkat Daerah yang ada di Kecamatan</b>	Jumlah tersedianya dokumen penyelenggaraan urusan pemerintahan di Kecamatan	dokumen		dokumen	27 dokumen	<b>21,792,000</b>						27 dokumen	<b>25,000,000</b>	
7.01.02.2.02.01	Perencanaan Kegiatan Pelayanan kepada Masyarakat di Kecamatan	jumlah dokumen monografi Kecamatan jumlah dokumen profil Kecamatan jumlah dokumen updating sistem informasi pembangunan	2 dokumen 1 dokumen 1 dokumen			2 dokumen 1 dokumen 1 dokumen	21,792,000	Kota Malang, Kedungkandang, Buring	[DANA UMUM] - PENDAPATAN ASLI DAERAH (PAD)	Memperkuat Stabilitas Polhukhankam Dan Transformasi Pelayanan Publik	Penyederhanaan perizinan, fleksibilitas birokrasi dan penguatan investasi untuk meningkatkan pendapatan asli daerah	Kecamatan Kedungkandang	2 dokumen 1 dokumen 1 dokumen	25,000,000	Kecamatan Kedungkandang
7.01.03	<b>PROGRAM PEMBERDAYAAN MASYARAKAT DESA DAN KELURAHAN</b>	Persentase lembaga kemasyarakatan yang aktif	%		%	4.34 %	<b>245,000,000</b>						4.34 %	<b>235,000,000</b>	

**Penetapan Rencana Kerja Pemerintah Daerah (RKPD)  
Kota Malang  
Tahun 2022**

Kode	Kode	Kode	Kode	Kode	Kode	Urusan/ Bidang Urusan/ Program/ Kegiatan/ Sub Kegiatan	Indikator Program/ Kegiatan/ Sub Kegiatan	Target Akhir Periode RPJMD	Realisasi Capaian RKPD Tahun 2020	Prakiraan Capaian Target RKPD Tahun 2021	Capaian Kinerja dan Kerangka Pendanaan				Kelompok Sasaran	Prakiraan Maju Rencana Tahun 2023		Perangkat Daerah Penanggung Jawab		
											Target 2022	Pagu Indikatif	Lokasi	Sumber Dana		Prioritas			Target	Pagu Indikatif
																Nasional	Daerah			
7	01	03	2.02			<b>Kegiatan Pemberdayaan Kelurahan</b>	Jumlah Kegiatan Lembaga Masyarakat	Kegiatan		Kegiatan	11 Kegiatan	<b>125,000,000</b>				11 Kegiatan	<b>135,000,000</b>			
7	01	03	2.02	01		Peningkatan Partisipasi Masyarakat dalam Forum Musyawarah Perencanaan Pembangunan di Kelurahan	jumlah unsur kemasyarakatan yang aktif dalam musrenbang	1 Dokumen			1 Dokumen	50,000,000	Kota Malang, Kedungkandang, Buring	[DANA UMUM] - PENDAPATAN ASLI DAERAH (PAD)	Meningkatkan Sumber Daya Manusia Yang Berkualitas Dan Berdaya Saing	Peningkatan Kualitas SDM yang terdidik, berkarakter, sehat, berdaya saing dan sejahtera Peningkatan Kualitas SDM yang terdidik, berkarakter, sehat, berdaya saing dan sejahtera	Masyarakat Kecamatan Kedungkandang	1 Dokumen	55,000,000	Kecamatan Kedungkandang
7	01	03	2.02	03		Pemberdayaan Masyarakat di Kelurahan	jumlah kegiatan jumlah kegiatan fasilitasi	2 kegiatan 8 kegiatan			2 kegiatan 8 kegiatan	50,000,000	Kota Malang, Kedungkandang, Buring	[DANA UMUM] - PENDAPATAN ASLI DAERAH (PAD)	Meningkatkan Sumber Daya Manusia Yang Berkualitas Dan Berdaya Saing	Peningkatan Kualitas SDM yang terdidik, berkarakter, sehat, berdaya saing dan sejahtera Peningkatan Kualitas SDM yang terdidik, berkarakter, sehat, berdaya saing dan sejahtera	Masyarakat Kecamatan Kedungkandang	2 kegiatan 8 kegiatan	55,000,000	Kecamatan Kedungkandang
7	01	03	2.02	04		Evaluasi Kelurahan	jumlah kegiatan evaluasi kelurahan	2 kegiatan			2 kegiatan	25,000,000	Kota Malang, Kedungkandang, Kedungkandang	[DANA UMUM] - PENDAPATAN ASLI DAERAH (PAD)	Meningkatkan Sumber Daya Manusia Yang Berkualitas Dan Berdaya Saing	Peningkatan Kualitas SDM yang terdidik, berkarakter, sehat, berdaya saing dan sejahtera	Masyarakat Kecamatan Kedungkandang	2 kegiatan	25,000,000	Kecamatan Kedungkandang
7	01	03	2.03			<b>Pemberdayaan Lembaga Masyarakat Tingkat Kecamatan</b>	jumlah kegiatan lembaga kemasyarakatan yang terfasilitasi	orang/bulan.kegiatan		orang/bulan.kegiatan	1341 orang/bulan.kegiatan	<b>120,000,000</b>					1341 orang/bulan.kegiatan	<b>100,000,000</b>		

**Penetapan Rencana Kerja Pemerintah Daerah (RKPD)  
Kota Malang  
Tahun 2022**

Kode	Urusan/ Bidang Urusan/ Program/ Kegiatan/ Sub Kegiatan	Indikator Program/ Kegiatan/ Sub Kegiatan	Target Akhir Periode RPJMD	Realisasi Capaian RKPD Tahun 2020	Prakiraan Capaian Target RKPD Tahun 2021	Capaian Kinerja dan Kerangka Pendanaan						Kelompok Sasaran	Prakiraan Maju Rencana Tahun 2023		Perangkat Daerah Penanggung Jawab
						Target 2022	Pagu Indikatif	Lokasi	Sumber Dana	Prioritas			Target	Pagu Indikatif	
										Nasional	Daerah				
7 01 03 2.03 01	Penyelenggaraan Lembaga Kemasyarakatan	Jumlah Kegiatan KLA Jumlah Kegiatan PKK Jumlah Kegiatan PUG jumlah lembaga kemasyarakatan	1 kegiatan 3 Kegiatan 1 kegiatan 8 lembaga			1 kegiatan 3 Kegiatan 1 kegiatan 8 lembaga	120,000,000	Kota Malang, Kedungkandang, Buring	[DANA UMUM] - PENDAPATAN ASLI DAERAH (PAD)	Meningkatkan Sumber Daya Manusia Yang Berkualitas Dan Berdaya Saing	Peningkatan Kualitas SDM yang terdidik, berkarakter, sehat, berdaya saing dan sejahtera	Lembaga Kemasyarakatan Kecamatan Kedungkandang	1 kegiatan 3 Kegiatan 1 kegiatan 8 lembaga	100,000,000	Kecamatan Kedungkandang
7 01 04	<b>PROGRAM KOORDINASI KETENTRAMAN DAN KETERTIBAN UMUM</b>	Rasio Linmas per RT	-	-	-	-	44,658,840					-	50,000,000		
7 01 04 2.01	<b>Koordinasi Upaya Penyelenggaraan Ketenteraman dan Ketertiban Umum</b>	Jumlah kegiatan koordinasi upaya penyelenggaraan ketenteraman dan ketertiban umum	kegiatan		kegiatan	1 kegiatan	44,658,840					1 kegiatan	50,000,000		
7 01 04 2.01 01	Sinergitas dengan Kepolisian Negara Republik Indonesia, Tentara Nasional Indonesia dan Instansi Vertikal di Wilayah Kecamatan	jumlah patroli dan monitoring wilayah	36 kali			36 kali	44,658,840	Kota Malang, Kedungkandang, Buring	[DANA UMUM] - PENDAPATAN ASLI DAERAH (PAD)	Meningkatkan Sumber Daya Manusia Yang Berkualitas Dan Berdaya Saing	Peningkatan Kualitas SDM yang terdidik, berkarakter, sehat, berdaya saing dan sejahtera	Masyarakat Kecamatan Kedungkandang	36 kali	50,000,000	Kecamatan Kedungkandang
7 01 05	<b>PROGRAM PENYELENGGARAAN URUSAN PEMERINTAHAN UMUM</b>	Cakupan penyelenggaraan urusan pemerintahan umum yang dikoordinasikan melalui Forkopimcam	%		%	96 %	198,145,000					96 %	200,000,000		
7 01 05 2.01	<b>Penyelenggaraan Urusan Pemerintahan Umum sesuai Penugasan Kepala Daerah</b>	Terlaksananya penyelenggaraan urusan pemerintahan umum	kegiatan		kegiatan	1 kegiatan	198,145,000					1 kegiatan	200,000,000		
7 01 05 2.01 08	Pelaksanaan Tugas Forum Koordinasi Pimpinan di Kecamatan	jumlah patroli yang dilaksanakan	12 kali			12 kali	198,145,000	Kota Malang, Kedungkandang, Buring	[DANA UMUM] - PENDAPATAN ASLI DAERAH (PAD)	Meningkatkan Sumber Daya Manusia Yang Berkualitas Dan Berdaya Saing	Penyederhanaan perizinan, fleksibilitas birokrasi dan penguatan investasi untuk meningkatkan pendapatan asli daerah	Wilayah Kecamatan Kedungkandang	12 kali	200,000,000	Kecamatan Kedungkandang
7	<b>UNSUR KEWILAYAHAN</b>														
7 01	<b>KECAMATAN</b>						2,237,706,000							1,969,151,424	
7 01 02	<b>PROGRAM PENYELENGGARAAN PEMERINTAHAN DAN PELAYANAN PUBLIK</b>	IKM Pelayanan Perangkat Daerah	-		-	80.3 -	407,677,250					80.3 -	332,750,000		
7 01 02 2.01	<b>Koordinasi Penyelenggaraan Kegiatan Pemerintahan di Tingkat Kecamatan</b>	Terpenuhinya kebutuhan dalam penyelenggaraan pemerintahan di tingkat Kelurahan dan Kecamatan	bulan		bulan	144.1 bulan	400,000,000					144.1 bulan	325,750,000		

**Penetapan Rencana Kerja Pemerintah Daerah (RKPD)  
Kota Malang  
Tahun 2022**

Kode	Urusan/ Bidang Urusan/ Program/ Kegiatan/ Sub Kegiatan	Indikator Program/ Kegiatan/ Sub Kegiatan	Target Akhir Periode RPJMD	Realisasi Capaian RKPD Tahun 2020	Prakiraan Capaian Target RKPD Tahun 2021	Capaian Kinerja dan Kerangka Pendanaan						Kelompok Sasaran	Prakiraan Maju Rencana Tahun 2023		Perangkat Daerah Penanggung Jawab
						Target 2022	Pagu Indikatif	Lokasi	Sumber Dana	Prioritas			Target	Pagu Indikatif	
										Nasional	Daerah				
7.01.02.2.01.02	Peningkatan Efektifitas Kegiatan Pemerintahan di Tingkat Kecamatan	jumlah penyelenggaraan layanan berdasarkan pelimpahan kewenangan	28 kewenangan			28 kewenangan	400,000,000	Kota Malang, Semua Kecamatan, Semua Kelurahan Kota Malang, Kedungkandang, Kedungkandang	[DANA UMUM] - PENDAPATAN ASLI DAERAH (PAD)	Memperkuat Stabilitas Polhukhankam Dan Transformasi Pelayanan Publik	Penyederhanaan perizinan, fleksibilitas birokrasi dan penguatan investasi untuk meningkatkan pendapatan asli daerah	Kelurahan Kedungkandang	28 kewenangan	325,750,000	Kecamatan Kedungkandang
7.01.02.2.02	<b>Penyelenggaraan Urusan Pemerintahan yang tidak Dilaksanakan oleh Unit Kerja Perangkat Daerah yang ada di Kecamatan</b>						<b>7,677,250</b>							<b>7,000,000</b>	
7.01.02.2.02.01	Perencanaan Kegiatan Pelayanan kepada Masyarakat di Kecamatan	jumlah dokumen monografi kelurahan jumlah dokumen profil Kelurahan	2 Dokumen 1 Dokumen 1 Dokumen			2 Dokumen 1 Dokumen 1 Dokumen	7,677,250	Kota Malang, Kedungkandang, Kedungkandang		Memperkuat Stabilitas Polhukhankam Dan Transformasi Pelayanan Publik	Penyederhanaan perizinan, fleksibilitas birokrasi dan penguatan investasi untuk meningkatkan pendapatan asli daerah	Kelurahan Kedungkandang	2 Dokumen 1 Dokumen 1 Dokumen	7,000,000	Kecamatan Kedungkandang
7.01.03	<b>PROGRAM PEMBERDAYAAN MASYARAKAT DESA DAN KELURAHAN</b>	Persentase pelaksanaan peningkatan sarana dan prasarana kewilayahan	%		%	30 %	<b>1,806,428,750</b>						30 %	<b>1,612,801,424</b>	
7.01.03.2.02	<b>Kegiatan Pemberdayaan Kelurahan</b>	Jumlah Kegiatan Lembaga Kemasyarakatan	kegiatan		kegiatan	11 kegiatan	<b>1,254,028,750</b>						11 kegiatan	<b>1,136,308,016</b>	
7.01.03.2.02.01	Peningkatan Partisipasi Masyarakat dalam Forum Musyawarah Perencanaan Pembangunan di Kelurahan	jumlah unsur kemasyarakatan yang aktif dalam musrenbang	1 dokumen			1 dokumen	12,000,000	Kota Malang, Kedungkandang, Kedungkandang	[DANA UMUM] - PENDAPATAN ASLI DAERAH (PAD)	Meningkatkan Sumber Daya Manusia Yang Berkualitas Dan Berdaya Saing	Peningkatan Kualitas SDM yang terdidik, berkarakter, sehat, berdaya saing dan sejahtera	Kelurahan Kedungkandang	1 dokumen	12,000,000	Kecamatan Kedungkandang

**Penetapan Rencana Kerja Pemerintah Daerah (RKPD)  
Kota Malang  
Tahun 2022**

Kode	Urusan/ Bidang Urusan/ Program/ Kegiatan/ Sub Kegiatan	Indikator Program/ Kegiatan/ Sub Kegiatan	Target Akhir Periode RPJMD	Realisasi Capaian RKPD Tahun 2020	Prakiraan Capaian Target RKPD Tahun 2021	Capaian Kinerja dan Kerangka Pendanaan						Kelompok Sasaran	Prakiraan Maju Rencana Tahun 2023		Perangkat Daerah Penanggung Jawab
						Target 2022	Pagu Indikatif	Lokasi	Sumber Dana	Prioritas			Target	Pagu Indikatif	
										Nasional	Daerah				
7 01 03 2.02 02	Pembangunan Sarana dan Prasarana Kelurahan	jumlah sarana dan prasarana yang sudah dibangun	9 lokasi			9 lokasi	512,128,750	Kota Malang, Semua Kecamatan, Semua Kelurahan	[DANA UMUM] - PENDAPATAN ASLI DAERAH (PAD)	Meningkatkan Sumber Daya Manusia Yang Berkualitas Dan Berdaya Saing	Peningkatan Kualitas SDM yang terdidik, berkarakter, sehat, berdaya saing dan sejahtera	Kelurahan Kedungkandang	9 lokasi	324,308,016	Kecamatan Kedungkandang
7 01 03 2.02 03	Pemberdayaan Masyarakat di Kelurahan	Jumlah Guru Ngaji dan Sekolah Minggu terfasilitasi Jumlah kelompok masyarakat yang ditingkatkan kapasitasnya jumlah modin dan pengurus jenazah jumlah penjaga makam dan tempat ibadah	154 Orang 4 kelompok 16 Orang 28 Orang			154 Orang 4 kelompok 16 Orang 28 Orang	729,900,000	Kota Malang, Kedungkandang, Kedungkandang	[DANA UMUM] - PENDAPATAN ASLI DAERAH (PAD)	Meningkatkan Sumber Daya Manusia Yang Berkualitas Dan Berdaya Saing	Peningkatan Kualitas SDM yang terdidik, berkarakter, sehat, berdaya saing dan sejahtera	Kelurahan Kedungkandang	154 Orang 4 kelompok 16 Orang 28 Orang	800,000,000	Kecamatan Kedungkandang
7 01 03 2.03	<b>Pemberdayaan Lembaga Kemasyarakatan Tingkat Kecamatan</b>	jumlah kegiatan lembaga kemasyarakatan yang terfasilitasi	orang/bulan.kegiatan		orang/bulan.kegiatan	1341 orang/bulan.kegiatan	<b>552,400,000</b>						1341 orang/bulan.kegiatan	<b>476,493,408</b>	
7 01 03 2.03 01	Penyelenggaraan Lembaga Kemasyarakatan	Jumlah lembaga kemasyarakatan yang dibina dan di fasilitasi Jumlah PKK RT/RW yang aktif jumlah RT/RW	3 lembaga 60 PKK 60 orang			3 lembaga 60 PKK 60 orang	552,400,000	Kota Malang, Semua Kecamatan, Semua Kelurahan	[DANA UMUM] - PENDAPATAN ASLI DAERAH (PAD)	Meningkatkan Sumber Daya Manusia Yang Berkualitas Dan Berdaya Saing	Peningkatan Kualitas SDM yang terdidik, berkarakter, sehat, berdaya saing dan sejahtera	Kelurahan Kedungkandang	3 lembaga 60 PKK 60 orang	476,493,408	Kecamatan Kedungkandang
7 01 04	<b>PROGRAM KOORDINASI KETENTRAMAN DAN KETERTIBAN UMUM</b>	Persentase gangguan ketentraman dan ketertiban umum yang dapat diselesaikan	%		%	94 %	<b>23,600,000</b>						94 %	<b>23,600,000</b>	
7 01 04 2.01	<b>Koordinasi Upaya Penyelenggaraan Ketenteraman dan Ketertiban Umum</b>	cakupan wilayah yang termonitoring	RT		RT	1025 RT	<b>23,600,000</b>						1025 RT	<b>23,600,000</b>	
7 01 04 2.01 01	Sinergitas dengan Kepolisian Negara Republik Indonesia, Tentara Nasional Indonesia dan Instansi Vertikal di Wilayah Kecamatan	jumlah patroli dan monitoring wilayah	144 kali			144 kali	23,600,000	Kota Malang, Semua Kecamatan, Semua Kelurahan		Meningkatkan Sumber Daya Manusia Yang Berkualitas Dan Berdaya Saing	Peningkatan Kualitas SDM yang terdidik, berkarakter, sehat, berdaya saing dan sejahtera	Kelurahan Kedungkandang	144 kali	23,600,000	Kecamatan Kedungkandang
7	<b>UNSUR KEWILAYAHAN</b>														
7 01	<b>KECAMATAN</b>						<b>3,436,032,150</b>							<b>2,651,249,000</b>	
7 01 02	<b>PROGRAM PENYELENGGARAAN PEMERINTAHAN DAN PELAYANAN PUBLIK</b>	IKM Pelayanan Perangkat Daerah	-		-	80.3 -	<b>355,500,000</b>						80.3 -	<b>352,500,000</b>	
7 01 02 2.01	<b>Koordinasi Penyelenggaraan Kegiatan Pemerintahan di Tingkat Kecamatan</b>	Terpenuhinya kebutuhan dalam penyelenggaraan pemerintahan di tingkat Kelurahan dan Kecamatan	bulan		bulan	144.1 bulan	<b>353,000,000</b>						144.1 bulan	<b>350,000,000</b>	

**Penetapan Rencana Kerja Pemerintah Daerah (RKPD)  
Kota Malang  
Tahun 2022**

Kode	Urusan/ Bidang Urusan/ Program/ Kegiatan/ Sub Kegiatan	Indikator Program/ Kegiatan/ Sub Kegiatan	Target Akhir Periode RPJMD	Realisasi Capaian RKPD Tahun 2020	Prakiraan Capaian Target RKPD Tahun 2021	Capaian Kinerja dan Kerangka Pendanaan						Kelompok Sasaran	Prakiraan Maju Rencana Tahun 2023		Perangkat Daerah Penanggung Jawab
						Target 2022	Pagu Indikatif	Lokasi	Sumber Dana	Prioritas			Target	Pagu Indikatif	
										Nasional	Daerah				
7 01 02 2.01 02	Peningkatan Efektifitas Kegiatan Pemerintahan di Tingkat Kecamatan	jumlah penyelenggaraan layanan berdasarkan pelimpahan kewenangan	28 kewenangan			28 kewenangan	353,000,000	Kota Malang, Kedungkandang, Kotalama	[DANA UMUM] - PENDAPATAN ASLI DAERAH (PAD)	Memperkuat Stabilitas Polhukhankam Dan Transformasi Pelayanan Publik	Penyederhanaan perizinan, fleksibilitas birokrasi dan penguatan investasi untuk meningkatkan pendapatan asli daerah	Kelurahan Kotalama	28 kewenangan	350,000,000	Kecamatan Kedungkandang
7 01 02 2.02	<b>Penyelenggaraan Urusan Pemerintahan yang tidak Dilaksanakan oleh Unit Kerja Perangkat Daerah yang ada di Kecamatan</b>	Jumlah tersedianya dokumen penyelenggaraan urusan pemerintahan di Kecamatan	dokumen		dokumen	27 dokumen	<b>2,500,000</b>						27 dokumen	<b>2,500,000</b>	
7 01 02 2.02 01	Perencanaan Kegiatan Pelayanan kepada Masyarakat di Kecamatan	jumlah dokumen monografi kelurahan JUmlah dokumen profil Kelurahan	2 Dokumen 1 Dokumen			2 Dokumen 1 Dokumen	2,500,000	Kota Malang, Kedungkandang, Kotalama	[DANA UMUM] - PENDAPATAN ASLI DAERAH (PAD)	Memperkuat Stabilitas Polhukhankam Dan Transformasi Pelayanan Publik	Penyederhanaan perizinan, fleksibilitas birokrasi dan penguatan investasi untuk meningkatkan pendapatan asli daerah	Kelurahan Kotalama	2 Dokumen 1 Dokumen	2,500,000	Kecamatan Kedungkandang
7 01 03	<b>PROGRAM PEMBERDAYAAN MASYARAKAT DESA DAN KELURAHAN</b>	Persentase pelaksanaan peningkatan sarana dan prasarana kewilayahan	%		%	30 %	<b>3,055,532,150</b>						30 %	<b>2,273,749,000</b>	
7 01 03 2.02	<b>Kegiatan Pemberdayaan Kelurahan</b>	Jumlah kegiatan lembaga kemasyarakatan	kegiatan		kegiatan	11 kegiatan	<b>1,960,332,150</b>						11 kegiatan	<b>1,318,549,000</b>	
7 01 03 2.02 01	Peningkatan Partisipasi Masyarakat dalam Forum Musyawarah Perencanaan Pembangunan di Kelurahan	jumlah unsur kemasyarakatan yang aktif dalam musrenbang	1 Dokumen			1 Dokumen	10,000,000	Kota Malang, Kedungkandang, Kotalama	[DANA UMUM] - PENDAPATAN ASLI DAERAH (PAD)	Meningkatkan Sumber Daya Manusia Yang Berkualitas Dan Berdaya Saing	Peningkatan Kualitas SDM yang terdidik, berkarakter, sehat, berdaya saing dan sejahtera	Kelurahan Kotalama	1 Dokumen	10,000,000	Kecamatan Kedungkandang
7 01 03 2.02 02	Pembangunan Sarana dan Prasarana Kelurahan	jumlah sarana dan prasarana yang sudah dibangun	10 lokasi			10 lokasi	875,832,150	Kota Malang, Kedungkandang, Kotalama	[DANA UMUM] - PENDAPATAN ASLI DAERAH (PAD)	Meningkatkan Sumber Daya Manusia Yang Berkualitas Dan Berdaya Saing	Peningkatan Kualitas SDM yang terdidik, berkarakter, sehat, berdaya saing dan sejahtera	Kelurahan Kotalama	10 lokasi	247,549,000	Kecamatan Kedungkandang

**Penetapan Rencana Kerja Pemerintah Daerah (RKPD)  
Kota Malang  
Tahun 2022**

Kode	Urusan/ Bidang Urusan/ Program/ Kegiatan/ Sub Kegiatan	Indikator Program/ Kegiatan/ Sub Kegiatan	Target Akhir Periode RPJMD	Realisasi Capaian RKPD Tahun 2020	Prakiraan Capaian Target RKPD Tahun 2021	Capaian Kinerja dan Kerangka Pendanaan						Kelompok Sasaran	Prakiraan Maju Rencana Tahun 2023		Perangkat Daerah Penanggung Jawab
						Target 2022	Pagu Indikatif	Lokasi	Sumber Dana	Prioritas			Target	Pagu Indikatif	
										Nasional	Daerah				
7 01 03 2.02 03	Pemberdayaan Masyarakat di Kelurahan	Jumlah Guru Ngaji dan Guru Sekolah Minggu terfasilitasi Jumlah kelompok masyarakat yang ditingkatkan kapasitasnya Jumlah Modin dan Perawat Jenazah yang terfasilitasi Jumlah Penjaga tempat ibadah dan sekolah minggu	249 orang 4 kelompok 21 Orang 50 orang			249 orang 4 kelompok 21 Orang 50 orang	1,074,500,000	Kota Malang, Kedungkandang, Kotalama	[DANA UMUM] - PENDAPATAN ASLI DAERAH (PAD)	Meningkatkan Sumber Daya Manusia Yang Berkualitas Dan Berdaya Saing	Peningkatan Kualitas SDM yang terdidik, berkarakter, sehat, berdaya saing dan sejahtera	Kelurahan Kotalama	249 orang 4 kelompok 21 Orang 50 orang	1,061,000,000	Kecamatan Kedungkandang
7 01 03 2.03	<b>Pemberdayaan Lembaga Kemasyarakatan Tingkat Kecamatan</b>	jumlah kegiatan lembaga kemasyarakatan yang terfasilitasi	orang/bulan.kegiatan		orang/bulan.kegiatan	1341 orang/bulan.kegiatan	<b>1,095,200,000</b>						1341 orang/bulan.kegiatan	<b>955,200,000</b>	
7 01 03 2.03 01	Penyelenggaraan Lembaga Kemasyarakatan	Jumlah Kegiatan pelatihan/sosialisasi / pertemuan PKK kelurahan Jumlah RT-RW terfasilitasi Pemberdayaan Lansia + Perempuan/PUG + Anak dan Disabilitas	3 Kegiatan 152 Orang 4 kegiatan			3 Kegiatan 152 Orang 4 kegiatan	1,095,200,000	Kota Malang, Kedungkandang, Kotalama	[DANA UMUM] - PENDAPATAN ASLI DAERAH (PAD)	Meningkatkan Sumber Daya Manusia Yang Berkualitas Dan Berdaya Saing	Peningkatan Kualitas SDM yang terdidik, berkarakter, sehat, berdaya saing dan sejahtera	Kelurahan Kotalama	3 Kegiatan 152 Orang 4 kegiatan	955,200,000	Kecamatan Kedungkandang
7 01 04	<b>PROGRAM KOORDINASI KETENTRAMAN DAN KETERTIBAN UMUM</b>	Rasio Linmas per RT	-		-	--	<b>25,000,000</b>						--	<b>25,000,000</b>	
7 01 04 2.01	<b>Koordinasi Upaya Penyelenggaraan Ketenteraman dan Ketertiban Umum</b>	Jumlah kegiatan koordinasi Upaya Penyelenggaraan Ketenteraman dan Ketertiban Umum	kegiatan		kegiatan	1 kegiatan	<b>25,000,000</b>						1 kegiatan	<b>25,000,000</b>	
7 01 04 2.01 01	Sinergitas dengan Kepolisian Negara Republik Indonesia, Tentara Nasional Indonesia dan Instansi Vertikal di Wilayah Kecamatan	Jumlah patroli dan Monitoring wilayah	144 kali			144 kali	25,000,000	Kota Malang, Kedungkandang, Kotalama	[DANA UMUM] - PENDAPATAN ASLI DAERAH (PAD)	Meningkatkan Sumber Daya Manusia Yang Berkualitas Dan Berdaya Saing	Peningkatan Kualitas SDM yang terdidik, berkarakter, sehat, berdaya saing dan sejahtera	Kelurahan Kotalama	144 kali	25,000,000	Kecamatan Kedungkandang
7	<b>UNSUR KEWILAYAHAN</b>														
7 01	<b>KECAMATAN</b>						<b>2,095,912,000</b>							<b>2,222,196,000</b>	
7 01 02	<b>PROGRAM PENYELENGGARAAN PEMERINTAHAN DAN PELAYANAN PUBLIK</b>	IKM Pelayanan Perangkat Daerah	-		-	80.3 -	<b>391,412,000</b>						80.3 -	<b>305,542,000</b>	
7 01 02 2.01	<b>Koordinasi Penyelenggaraan Kegiatan Pemerintahan di Tingkat Kecamatan</b>	Terpenuhinya kebutuhan dalam penyelenggaraan pemerintahan di tingkat Kelurahan dan Kecamatan	bulan		bulan	144.1 bulan	<b>381,412,000</b>						144.1 bulan	<b>295,542,000</b>	



**Penetapan Rencana Kerja Pemerintah Daerah (RKPD)  
Kota Malang  
Tahun 2022**

Kode	Urusan/ Bidang Urusan/ Program/ Kegiatan/ Sub Kegiatan	Indikator Program/ Kegiatan/ Sub Kegiatan	Target Akhir Periode RPJMD	Realisasi Capaian RKPD Tahun 2020	Prakiraan Capaian Target RKPD Tahun 2021	Capaian Kinerja dan Kerangka Pendanaan						Kelompok Sasaran	Prakiraan Maju Rencana Tahun 2023		Perangkat Daerah Penanggung Jawab
						Target 2022	Pagu Indikatif	Lokasi	Sumber Dana	Prioritas			Target	Pagu Indikatif	
										Nasional	Daerah				
7 01 02 2.01 02	Peningkatan Efektifitas Kegiatan Pemerintahan di Tingkat Kecamatan	jumlah penyelenggaraan layanan berdasarkan pelimpahan kewenangan	28 kewenangan			28 kewenangan	381,412,000	Kota Malang, Kedungkandang, Mergosono	[DANA UMUM] - PENDAPATAN ASLI DAERAH (PAD)	Memperkuat Stabilitas Polhukhankam Dan Transformasi Pelayanan Publik	Penyederhanaan perizinan, fleksibilitas birokrasi dan penguatan investasi untuk meningkatkan pendapatan asli daerah	Kelurahan Mergosono	28 kewenangan	295,542,000	Kecamatan Kedungkandang
7 01 02 2.02	<b>Penyelenggaraan Urusan Pemerintahan yang tidak Dilaksanakan oleh Unit Kerja Perangkat Daerah yang ada di Kecamatan</b>	Jumlah tersedianya dokumen penyelenggaraan urusan pemerintahan di Kecamatan	dokumen		dokumen	27 dokumen	<b>10,000,000</b>						27 dokumen	<b>10,000,000</b>	
7 01 02 2.02 01	Perencanaan Kegiatan Pelayanan kepada Masyarakat di Kecamatan	jumlah dokumen monografi kelurahan Jumlah dokumen Profil Kelurahan	2 Dokumen 1 Dokumen			2 Dokumen 1 Dokumen	10,000,000	Kota Malang, Kedungkandang, Mergosono	[DANA UMUM] - PENDAPATAN ASLI DAERAH (PAD)	Memperkuat Stabilitas Polhukhankam Dan Transformasi Pelayanan Publik	Penyederhanaan perizinan, fleksibilitas birokrasi dan penguatan investasi untuk meningkatkan pendapatan asli daerah	Kelurahan Mergosono	2 Dokumen 1 Dokumen	10,000,000	Kecamatan Kedungkandang
7 01 03	<b>PROGRAM PEMBERDAYAAN MASYARAKAT DESA DAN KELURAHAN</b>	Persentase pelaksanaan peningkatan sarana dan prasarana kewilayahan	%		%	30 %	<b>1,674,500,000</b>						30 %	<b>1,886,654,000</b>	
7 01 03 2.02	<b>Kegiatan Pemberdayaan Kelurahan</b>	jumlah kegiatan lembaga kemasyarakatan	kegiatan		kegiatan	11 kegiatan	<b>1,026,300,000</b>						11 kegiatan	<b>1,272,943,000</b>	
7 01 03 2.02 01	Peningkatan Partisipasi Masyarakat dalam Forum Musyawarah Perencanaan Pembangunan di Kelurahan	jumlah unsur kemasyarakatan yang aktif dalam musrenbang	1 Dokumen			1 Dokumen	20,000,000	Kota Malang, Kedungkandang, Mergosono	[DANA UMUM] - PENDAPATAN ASLI DAERAH (PAD)	Meningkatkan Sumber Daya Manusia Yang Berkualitas Dan Berdaya Saing	Peningkatan Kualitas SDM yang terdidik, berkarakter, sehat, berdaya saing dan sejahtera	Kelurahan Mergosono	1 Dokumen	20,000,000	Kecamatan Kedungkandang
7 01 03 2.02 02	Pembangunan Sarana dan Prasarana Kelurahan	jumlah sarana dan prasarana yang sudah dibangun	3 lokasi			3 lokasi	343,000,000	Kota Malang, Kedungkandang, Mergosono	[DANA UMUM] - PENDAPATAN ASLI DAERAH (PAD)	Meningkatkan Sumber Daya Manusia Yang Berkualitas Dan Berdaya Saing	Peningkatan Kualitas SDM yang terdidik, berkarakter, sehat, berdaya saing dan sejahtera	Kelurahan Mergosono	3 lokasi	500,000,000	Kecamatan Kedungkandang
7 01 03 2.02 03	Pemberdayaan Masyarakat di Kelurahan	Jumlah Guru Ngaji dan sekolah minggu Jumlah kelompok masyarakat yang ditingkatkan kapasitasnya Jumlah Modin dan Perawat Jenazah Jumlah Penjaga Tempat Ibadah dan Penjaga Makam	148 Orang 4 kelompok 12 Orang 36 Orang			148 Orang 4 kelompok 12 Orang 36 Orang	663,300,000	Kota Malang, Kedungkandang, Mergosono	[DANA UMUM] - PENDAPATAN ASLI DAERAH (PAD)	Meningkatkan Sumber Daya Manusia Yang Berkualitas Dan Berdaya Saing	Peningkatan Kualitas SDM yang terdidik, berkarakter, sehat, berdaya saing dan sejahtera	Kelurahan Mergosono	148 Orang 4 kelompok 12 Orang 36 Orang	752,943,000	Kecamatan Kedungkandang

**Penetapan Rencana Kerja Pemerintah Daerah (RKPD)  
Kota Malang  
Tahun 2022**

Kode	Urusan/ Bidang Urusan/ Program/ Kegiatan/ Sub Kegiatan	Indikator Program/ Kegiatan/ Sub Kegiatan	Target Akhir Periode RPJMD	Realisasi Capaian RKPD Tahun 2020	Prakiraan Capaian Target RKPD Tahun 2021	Capaian Kinerja dan Kerangka Pendanaan						Kelompok Sasaran	Prakiraan Maju Rencana Tahun 2023		Perangkat Daerah Penanggung Jawab
						Target 2022	Pagu Indikatif	Lokasi	Sumber Dana	Prioritas			Target	Pagu Indikatif	
										Nasional	Daerah				
7 01 03 2.03	<b>Pemberdayaan Lembaga Kemasyarakatan Tingkat Kecamatan</b>	jumlah kegiatan lembaga kemasyarakatan yang terfasilitasi	orang/bula n.kegiatan		orang/bulan.ke giatan	1341 orang/bula n.kegiatan	<b>648,200,000</b>						1341 orang/bul an.kegiata n	<b>613,711,000</b>	
7 01 03 2.03 01	Penyelenggaraan Lembaga Kemasyarakatan	Jumlah Kegiatan Pelatihan/Sosialisasi/Pert emuan PKK Kelurahan terfasilitasi Jumlah Lembaga Kemasyarakatan tingkat Kelurahan yang terfasilitasi Jumlah RT dan RW yang terfasilitasi	4 Kegiatan 9 Lembaga 83 Orang			4 Kegiatan 9 Lembaga 83 Orang	648,200,000	Kota Malang, Kedungkanda ng, Mergosono	[DANA UMUM] - PENDAPATAN ASLI DAERAH (PAD)	Meningkatkan Sumber Daya Manusia Yang Berkualitas Dan Berdaya Saing	Peningkatan Kualitas SDM yang terdidik, berkarakter, sehat, berdaya saing dan sejahtera	Kelurahan Mergosono	4 Kegiatan 9 Lembaga 83 Orang	613,711,000	Kecamatan Kedungkandang
7 01 04	<b>PROGRAM KOORDINASI KETENTRAMAN DAN KETERTIBAN UMUM</b>	Rasio Linmas per RT	-		-	- -	<b>30,000,000</b>						- -	<b>30,000,000</b>	
7 01 04 2.01	<b>Koordinasi Upaya Penyelenggaraan Ketenteraman dan Ketertiban Umum</b>	Jumlah kegiatan koordinasi Upaya Penyelenggaraan Ketenteraman dan Ketertiban Umum	kegiatan		kegiatan	1 kegiatan	<b>30,000,000</b>						1 kegiatan	<b>30,000,000</b>	
7 01 04 2.01 01	Sinergitas dengan Kepolisian Negara Republik Indonesia, Tentara Nasional Indonesia dan Instansi Vertikal di Wilayah Kecamatan	jumlah patroli dan monitoring wilayah	36 kali			36 kali	30,000,000	Kota Malang, Kedungkanda ng, Mergosono		Meningkatkan Sumber Daya Manusia Yang Berkualitas Dan Berdaya Saing	Penyederhanaan perizinan, fleksibilitas birokrasi dan penguatan investasi untuk meningkatkan pendapatan asli daerah	Kelurahan Mergosono	36 kali	30,000,000	Kecamatan Kedungkandang
7	<b>UNSUR KEWILAYAHAN</b>														
7 01	<b>KECAMATAN</b>						<b>2,635,156,000</b>							<b>2,272,806,000</b>	
7 01 02	<b>PROGRAM PENYELENGGARAAN PEMERINTAHAN DAN PELAYANAN PUBLIK</b>	IKM Pelayanan Perangkat Daerah	-		-	80.3 -	<b>421,856,000</b>						80.3 -	<b>321,856,000</b>	
7 01 02 2.01	<b>Koordinasi Penyelenggaraan Kegiatan Pemerintahan di Tingkat Kecamatan</b>	Terpenuhinya kebutuhan dalam penyelenggaraan pemerintahan di tingkat Kelurahan dan Kecamatan	bulan		bulan	144.1 bulan	<b>400,856,000</b>						144.1 bulan	<b>300,856,000</b>	
7 01 02 2.01 02	Peningkatan Efektifitas Kegiatan Pemerintahan di Tingkat Kecamatan	jumlah penyelenggaraan layanan berdasarkan pelimpahan kewenangan	28 kewenang an			28 kewenang an	400,856,000	Kota Malang, Kedungkanda ng, Bumiayu	[DANA UMUM] - PENDAPATAN ASLI DAERAH (PAD)	Memperkuat Stabilitas Polhukhankam Dan Transformasi Pelayanan Publik	Percepatan pembangunan infrastruktur penunjang perekonomian yang beririsan dengan prioritas nasional dan penyelesaian masalah prioritas kota	Kelurahan Bumiayu	28 kewenang an	300,856,000	Kecamatan Kedungkandang

**Penetapan Rencana Kerja Pemerintah Daerah (RKPD)  
Kota Malang  
Tahun 2022**

Kode	Urusan/ Bidang Urusan/ Program/ Kegiatan/ Sub Kegiatan	Indikator Program/ Kegiatan/ Sub Kegiatan	Target Akhir Periode RPJMD	Realisasi Capaian RKPD Tahun 2020	Prakiraan Capaian Target RKPD Tahun 2021	Capaian Kinerja dan Kerangka Pendanaan						Kelompok Sasaran	Prakiraan Maju Rencana Tahun 2023		Perangkat Daerah Penanggung Jawab
						Target 2022	Pagu Indikatif	Lokasi	Sumber Dana	Prioritas			Target	Pagu Indikatif	
										Nasional	Daerah				
7 01 02 2.02	<b>Penyelenggaraan Urusan Pemerintahan yang tidak Dilaksanakan oleh Unit Kerja Perangkat Daerah yang ada di Kecamatan</b>	Jumlah tersedianya dokumen penyelenggaraan urusan pemerintahan di Kecamatan	dokumen		dokumen	27 dokumen	<b>21,000,000</b>						27 dokumen	<b>21,000,000</b>	
7 01 02 2.02 01	Perencanaan Kegiatan Pelayanan kepada Masyarakat di Kecamatan	jumlah dokumen monografi kelurahan jumlah dokumen profil Kelurahan	2 Dokumen 1 Dokumen			2 Dokumen 1 Dokumen	21,000,000	Kota Malang, Kedungkanda ng, Bumiayu	[DANA UMUM] - PENDAPATAN ASLI DAERAH (PAD)	Memperkuat Stabilitas Polhukhankam Dan Transformasi Pelayanan Publik	Penyederhanaan perizinan, fleksibilitas birokrasi dan penguatan investasi untuk meningkatkan pendapatan asli daerah	Kelurahan Bumiayu	2 Dokumen 1 Dokumen	21,000,000	Kecamatan Kedungkandang
7 01 03	<b>PROGRAM PEMBERDAYAAN MASYARAKAT DESA DAN KELURAHAN</b>	Persentase pelaksanaan peningkatan sarana dan prasarana kewilayahan	%		%	30 %	<b>2,190,700,000</b>						30 %	<b>1,920,700,000</b>	
7 01 03 2.02	<b>Kegiatan Pemberdayaan Kelurahan</b>	Jumlah Kegiatan Lembaga Kemasyarakatan	kegiatan		kegiatan	11 kegiatan	<b>1,714,500,000</b>						11 kegiatan	<b>1,444,500,000</b>	
7 01 03 2.02 01	Peningkatan Partisipasi Masyarakat dalam Forum Musyawarah Perencanaan Pembangunan di Kelurahan	jumlah unsur kemasyarakatan yang aktif dalam musrenbang	1 Dokumen			1 Dokumen	15,000,000	Kota Malang, Kedungkanda ng, Bumiayu	[DANA UMUM] - PENDAPATAN ASLI DAERAH (PAD)	Meningkatkan Sumber Daya Manusia Yang Berkualitas Dan Berdaya Saing	Peningkatan Kualitas SDM yang terdidik, berkarakter, sehat, berdaya saing dan sejahtera	Kelurahan Bumiayu	1 Dokumen	15,000,000	Kecamatan Kedungkandang
7 01 03 2.02 02	Pembangunan Sarana dan Prasarana Kelurahan	jumlah sarana dan prasarana yang sudah di bangun	10 lokasi			10 lokasi	664,000,000	Kota Malang, Kedungkanda ng, Bumiayu	[DANA UMUM] - PENDAPATAN ASLI DAERAH (PAD)	Meningkatkan Sumber Daya Manusia Yang Berkualitas Dan Berdaya Saing	Peningkatan Kualitas SDM yang terdidik, berkarakter, sehat, berdaya saing dan sejahtera	Kelurahan Bumiayu	10 lokasi	407,500,000	Kecamatan Kedungkandang
7 01 03 2.02 03	Pemberdayaan Masyarakat di Kelurahan	Jumlah Guru Ngaji dan sekolah minggu Jumlah kelompok masyarakat yang ditingkatkan kapasitasnya Jumlah modin dan perawat jenazah Jumlah penjaga tempat ibadah dan penjaga makam	185 Orang 4 kelompok 17 Orang 94 Orang			185 Orang 4 kelompok 17 Orang 94 Orang	1,035,500,000	Kota Malang, Kedungkanda ng, Bumiayu	[DANA UMUM] - PENDAPATAN ASLI DAERAH (PAD)	Meningkatkan Sumber Daya Manusia Yang Berkualitas Dan Berdaya Saing	Peningkatan Kualitas SDM yang terdidik, berkarakter, sehat, berdaya saing dan sejahtera	Kelurahan Bumiayu	185 Orang 4 kelompok 17 Orang 94 Orang	1,022,000,000	Kecamatan Kedungkandang
7 01 03 2.03	<b>Pemberdayaan Lembaga Kemasyarakatan Tingkat Kecamatan</b>	jumlah kegiatan lembaga kemasyarakatan yang terfasilitasi	orang/bula n.kegiata n		orang/bulan.ke giatan	1341 orang/bula n.kegiatan	<b>476,200,000</b>						1341 orang/bul an.kegiata n	<b>476,200,000</b>	

**Penetapan Rencana Kerja Pemerintah Daerah (RKPD)  
Kota Malang  
Tahun 2022**

Kode	Urusan/ Bidang Urusan/ Program/ Kegiatan/ Sub Kegiatan	Indikator Program/ Kegiatan/ Sub Kegiatan	Target Akhir Periode RPJMD	Realisasi Capaian RKPD Tahun 2020	Prakiraan Capaian Target RKPD Tahun 2021	Capaian Kinerja dan Kerangka Pendanaan						Kelompok Sasaran	Prakiraan Maju Rencana Tahun 2023		Perangkat Daerah Penanggung Jawab
						Target 2022	Pagu Indikatif	Lokasi	Sumber Dana	Prioritas			Target	Pagu Indikatif	
										Nasional	Daerah				
7 01 03 2.03 01	Penyelenggaraan Lembaga Kemasyarakatan	5 kegiatan	12 bulan			12 bulan	476,200,000	Kota Malang, Kedungkandang, Bumiayu	[DANA UMUM] - PENDAPATAN ASLI DAERAH (PAD)	Meningkatkan Sumber Daya Manusia Yang Berkualitas Dan Berdaya Saing	Peningkatan Kualitas SDM yang terdidik, berkarakter, sehat, berdaya saing dan sejahtera	Kelurahan Bumiayu	12 bulan	476,200,000	Kecamatan Kedungkandang
7 01 04	<b>PROGRAM KOORDINASI KETENTERAMAN DAN KETERTIBAN UMUM</b>	Rasio Linmas per RT	-	-	-	-	<b>22,600,000</b>						-	<b>30,250,000</b>	
7 01 04 2.01	<b>Koordinasi Upaya Penyelenggaraan Ketenteraman dan Ketertiban Umum</b>	Jumlah kegiatan koordinasi upaya penyelenggaraan Ketenteraman dan Ketertiban umum	kegiatan		kegiatan	1 kegiatan	<b>22,600,000</b>						1 kegiatan	<b>30,250,000</b>	
7 01 04 2.01 01	Sinergitas dengan Kepolisian Negara Republik Indonesia, Tentara Nasional Indonesia dan Instansi Vertikal di Wilayah Kecamatan	jumlah patroli dan monitoring wilayah	144 kali			144 kali	22,600,000	Kota Malang, Kedungkandang, Bumiayu	[DANA UMUM] - PENDAPATAN ASLI DAERAH (PAD)	Meningkatkan Sumber Daya Manusia Yang Berkualitas Dan Berdaya Saing	Peningkatan Kualitas SDM yang terdidik, berkarakter, sehat, berdaya saing dan sejahtera	Kelurahan Bumiayu	144 kali	30,250,000	Kecamatan Kedungkandang
7	<b>UNSUR KEWILAYAHAN</b>														
7 01	<b>KECAMATAN</b>						<b>1,783,747,000</b>							<b>1,666,906,040</b>	
7 01 02	<b>PROGRAM PENYELENGGARAAN PEMERINTAHAN DAN PELAYANAN PUBLIK</b>	IKM Pelayanan Perangkat Daerah	-	-	-	80.3 -	<b>420,747,000</b>						80.3 -	<b>390,783,040</b>	
7 01 02 2.01	<b>Koordinasi Penyelenggaraan Kegiatan Pemerintahan di Tingkat Kecamatan</b>	Terpenuhinya kebutuhan dalam penyelenggaraan pemerintahan di tingkat Kelurahan dan Kecamatan	bulan		bulan	144.1 bulan	<b>398,247,000</b>						144.1 bulan	<b>362,783,040</b>	
7 01 02 2.01 02	Peningkatan Efektifitas Kegiatan Pemerintahan di Tingkat Kecamatan	jumlah penyelenggaraan layanan berdasarkan pelimpahan kewenangan	28 kewenangan			28 kewenangan	398,247,000	Kota Malang, Semua Kecamatan, Semua Kelurahan	[DANA UMUM] - PENDAPATAN ASLI DAERAH (PAD)	Memperkuat Stabilitas Polhukhankam Dan Transformasi Pelayanan Publik	Penyederhanaan perizinan, fleksibilitas birokrasi dan penguatan investasi untuk meningkatkan pendapatan asli daerah	Kelurahan Wonokoyo	28 kewenangan	362,783,040	Kecamatan Kedungkandang
7 01 02 2.02	<b>Penyelenggaraan Urusan Pemerintahan yang tidak Dilaksanakan oleh Unit Kerja Perangkat Daerah yang ada di Kecamatan</b>	Jumlah tersedianya dokumen penyelenggaraan urusan pemerintahan di Kecamatan	dokumen		dokumen	27 dokumen	<b>22,500,000</b>						27 dokumen	<b>28,000,000</b>	

**Penetapan Rencana Kerja Pemerintah Daerah (RKPD)  
Kota Malang  
Tahun 2022**

Kode	Urusan/ Bidang Urusan/ Program/ Kegiatan/ Sub Kegiatan	Indikator Program/ Kegiatan/ Sub Kegiatan	Target Akhir Periode RPJMD	Realisasi Capaian RKPD Tahun 2020	Prakiraan Capaian Target RKPD Tahun 2021	Capaian Kinerja dan Kerangka Pendanaan						Kelompok Sasaran	Prakiraan Maju Rencana Tahun 2023		Perangkat Daerah Penanggung Jawab
						Target 2022	Pagu Indikatif	Lokasi	Sumber Dana	Prioritas			Target	Pagu Indikatif	
										Nasional	Daerah				
7 01 02 2.02 01	Perencanaan Kegiatan Pelayanan kepada Masyarakat di Kecamatan	jumlah dokumen monografi kelurahan jumlah dokumen profil Kelurahan	2 Dokumen 1 Dokumen			2 Dokumen 1 Dokumen	22,500,000	Kota Malang, Semua Kecamatan, Semua Kelurahan		Memperkuat Stabilitas Polhukhankam Dan Transformasi Pelayanan Publik	Penyederhanaan perizinan, fleksibilitas birokrasi dan penguatan investasi untuk meningkatkan pendapatan asli daerah	Kelurahan Wonokoyo	2 Dokumen 1 Dokumen	28,000,000	Kecamatan Kedungkandang
7 01 03	<b>PROGRAM PEMBERDAYAAN MASYARAKAT DESA DAN KELURAHAN</b>	Persentase pelaksanaan peningkatan sarana dan prasarana kewilayahan	%		%	30 %	<b>1,323,000,000</b>						30 %	<b>1,179,355,000</b>	
7 01 03 2.02	<b>Kegiatan Pemberdayaan Kelurahan</b>	Jumlah Kegiatan Lembaga Kemasyarakatan	kegiatan		kegiatan	11 kegiatan	<b>878,000,000</b>						11 kegiatan	<b>706,400,000</b>	
7 01 03 2.02 01	Peningkatan Partisipasi Masyarakat dalam Forum Musyawarah Perencanaan Pembangunan di Kelurahan	jumlah unsur kemasyarakatan yang aktif dalam musrenbang	1 Dokumen			1 Dokumen	20,000,000	Kota Malang, Semua Kecamatan, Semua Kelurahan	[DANA UMUM] - PENDAPATAN ASLI DAERAH (PAD)	Meningkatkan Sumber Daya Manusia Yang Berkualitas Dan Berdaya Saing	Peningkatan Kualitas SDM yang terdidik, berkarakter, sehat, berdaya saing dan sejahtera	Kelurahan Wonokoyo	1 Dokumen	24,000,000	Kecamatan Kedungkandang
7 01 03 2.02 02	Pembangunan Sarana dan Prasarana Kelurahan	jumlah sarana dan prasarana yang sudah dibangun	8 lokasi			8 lokasi	300,000,000	Kota Malang, Semua Kecamatan, Semua Kelurahan	[DANA UMUM] - PENDAPATAN ASLI DAERAH (PAD)	Meningkatkan Sumber Daya Manusia Yang Berkualitas Dan Berdaya Saing	Peningkatan Kualitas SDM yang terdidik, berkarakter, sehat, berdaya saing dan sejahtera	Kelurahan Wonokoyo	8 lokasi	300,000,000	Kecamatan Kedungkandang
7 01 03 2.02 03	Pemberdayaan Masyarakat di Kelurahan	Jumlah Guru Ngaji dan sekolah minggu Jumlah kelompok masyarakat yang ditingkatkan kapasitasnya Jumlah modin dan perawat jenazah Jumlah penjaga tempat ibadah dan penjaga makam	15 Orang 4 kelompok 45 Orang 105 Orang			15 Orang 4 kelompok 45 Orang 105 Orang	558,000,000	Kota Malang, Semua Kecamatan, Semua Kelurahan	[DANA UMUM] - PENDAPATAN ASLI DAERAH (PAD)	Meningkatkan Sumber Daya Manusia Yang Berkualitas Dan Berdaya Saing	Peningkatan Kualitas SDM yang terdidik, berkarakter, sehat, berdaya saing dan sejahtera	Kelurahan Wonokoyo	15 Orang 4 kelompok 45 Orang 105 Orang	382,400,000	Kecamatan Kedungkandang
7 01 03 2.03	<b>Pemberdayaan Lembaga Kemasyarakatan Tingkat Kecamatan</b>	jumlah kegiatan lembaga kemasyarakatan yang terfasilitasi	orang/bulan.kegiatan		orang/bulan.kegiatan	1341 orang/bulan.kegiatan	<b>445,000,000</b>						1341 orang/bulan.kegiatan	<b>472,955,000</b>	
7 01 03 2.03 01	Penyelenggaraan Lembaga Kemasyarakatan	Jumlah bulan kegiatan mendukung peningkatan kualitas pelayanan administrasi kelurahan	12 Bulan			12 Bulan	445,000,000	Kota Malang, Semua Kecamatan, Semua Kelurahan	[DANA UMUM] - PENDAPATAN ASLI DAERAH (PAD)	Meningkatkan Sumber Daya Manusia Yang Berkualitas Dan Berdaya Saing	Peningkatan Kualitas SDM yang terdidik, berkarakter, sehat, berdaya saing dan sejahtera	Kelurahan Wonokoyo	12 Bulan	472,955,000	Kecamatan Kedungkandang
7 01 04	<b>PROGRAM KOORDINASI KETENTRAMAN DAN KETERTIBAN UMUM</b>						<b>40,000,000</b>							<b>96,768,000</b>	

**Penetapan Rencana Kerja Pemerintah Daerah (RKPD)  
Kota Malang  
Tahun 2022**

Kode	Urusan/ Bidang Urusan/ Program/ Kegiatan/ Sub Kegiatan	Indikator Program/ Kegiatan/ Sub Kegiatan	Target Akhir Periode RPJMD	Realisasi Capaian RKPD Tahun 2020	Prakiraan Capaian Target RKPD Tahun 2021	Capaian Kinerja dan Kerangka Pendanaan						Kelompok Sasaran	Prakiraan Maju Rencana Tahun 2023		Perangkat Daerah Penanggung Jawab
						Target 2022	Pagu Indikatif	Lokasi	Sumber Dana	Prioritas			Target	Pagu Indikatif	
										Nasional	Daerah				
7 01 04 2.01	<b>Koordinasi Upaya Penyelenggaraan Ketenteraman dan Ketertiban Umum</b>						40,000,000						48,384,000		
7 01 04 2.01 01	Sinergitas dengan Kepolisian Negara Republik Indonesia, Tentara Nasional Indonesia dan Instansi Vertikal di Wilayah Kecamatan	jumlah patroli dan monitoring wilayah	48 kali			48 kali	40,000,000	Kota Malang, Kedungkandang, Wonokoyo	[DANA UMUM] - PENDAPATAN ASLI DAERAH (PAD)	Penyederhanaan perizinan, fleksibilitas birokrasi dan penguatan investasi untuk meningkatkan pendapatan asli daerah		48 kali	48,384,000	Kecamatan Kedungkandang	
7 01 04 2.03	<b>Koordinasi Upaya Penyelenggaraan Ketentraman dan Ketertiban Umum</b>	Jumlah kegiatan koordinasi Upaya Penyelenggaraan Ketentraman dan Ketertiban Umum	kegiatan		kegiatan	1 kegiatan	0					1 kegiatan	48,384,000		
7 01 04 2.03 01	Sinergitas dengan Kepolisian Negara Republik Indonesia, Tentara Nasional Indonesia dan Instansi Vertikal di Wilayah Kecamatan	Jumlah bulan kegiatan mendukung peningkatan kualitas pelayanan administrasi kelurahan	12 Bulan			12 Bulan	0	Kota Malang, Semua Kecamatan, Semua Kelurahan		Meningkatkan Sumber Daya Manusia Yang Berkualitas Dan Berdaya Saing	Peningkatan Kualitas SDM yang terdidik, berkarakter, sehat, berdaya saing dan sejahtera	Kelurahan Wonokoyo	12 Bulan	48,384,000	Kecamatan Kedungkandang
7	<b>UNSUR KEWILAYAHAN</b>														
7 01	<b>KECAMATAN</b>						2,488,639,000						2,279,247,250		
7 01 02	<b>PROGRAM PENYELENGGARAAN PEMERINTAHAN DAN PELAYANAN PUBLIK</b>	IKM Pelayanan Perangkat Daerah	-		-	80.3 -	464,982,500					80.3 -	338,780,750		
7 01 02 2.01	<b>Koordinasi Penyelenggaraan Kegiatan Pemerintahan di Tingkat Kecamatan</b>	Terpenuhinya kebutuhan dalam penyelenggaraan pemerintahan di tingkat Kelurahan dan Kecamatan	bulan		bulan	144.1 bulan	407,982,500					144.1 bulan	338,780,750		
7 01 02 2.01 02	Peningkatan Efektifitas Kegiatan Pemerintahan di Tingkat Kecamatan	jumlah penyelenggaraan layanan berdasarkan pelimpahan kewenangan	28 kewenangan			28 kewenangan	407,982,500	Kota Malang, Kedungkandang, Buring	[DANA UMUM] - PENDAPATAN ASLI DAERAH (PAD)	Memperkuat Stabilitas Polhukhankam Dan Transformasi Pelayanan Publik	Penyederhanaan perizinan, fleksibilitas birokrasi dan penguatan investasi untuk meningkatkan pendapatan asli daerah	Kelurahan Buring	28 kewenangan	338,780,750	Kecamatan Kedungkandang
7 01 02 2.02	<b>Penyelenggaraan Urusan Pemerintahan yang tidak Dilaksanakan oleh Unit Kerja Perangkat Daerah yang ada di Kecamatan</b>	Jumlah tersedianya dokumen penyelenggaraan urusan pemerintahan di Kecamatan	bulan		bulan	27 bulan	57,000,000					27 bulan	0		

**Penetapan Rencana Kerja Pemerintah Daerah (RKPD)  
Kota Malang  
Tahun 2022**

Kode	Urusan/ Bidang Urusan/ Program/ Kegiatan/ Sub Kegiatan	Indikator Program/ Kegiatan/ Sub Kegiatan	Target Akhir Periode RPJMD	Realisasi Capaian RKPD Tahun 2020	Prakiraan Capaian Target RKPD Tahun 2021	Capaian Kinerja dan Kerangka Pendanaan						Kelompok Sasaran	Prakiraan Maju Rencana Tahun 2023		Perangkat Daerah Penanggung Jawab
						Target 2022	Pagu Indikatif	Lokasi	Sumber Dana	Prioritas			Target	Pagu Indikatif	
										Nasional	Daerah				
7 01 02 2.02 01	Perencanaan Kegiatan Pelayanan kepada Masyarakat di Kecamatan	jumlah dokumen monografi kelurahan jumlah dokumen profil Kelurahan	2 Dokumen 1 Dokumen			2 Dokumen 1 Dokumen	57,000,000	Kota Malang, Kedungkanda ng, Buring	[DANA UMUM] - PENDAPATAN ASLI DAERAH (PAD)	Memperkuat Stabilitas Polhukhankam Dan Transformasi Pelayanan Publik	Penyederhanaan perizinan, fleksibilitas birokrasi dan penguatan investasi untuk meningkatkan pendapatan asli daerah	Kelurahan Buring	2 Dokumen 1 Dokumen	0	Kecamatan Kedungkandang
7 01 03	<b>PROGRAM PEMBERDAYAAN MASYARAKAT DESA DAN KELURAHAN</b>	Persentase pelaksanaan peningkatan sarana dan prasarana kewilayahan	%		%	30 %	<b>1,953,596,500</b>						30 %	<b>1,863,400,500</b>	
7 01 03 2.02	<b>Kegiatan Pemberdayaan Kelurahan</b>	Jumlah Kegiatan Lembaga Kemasyarakatan	kegiatan		kegiatan	11 kegiatan	<b>1,339,596,500</b>						11 kegiatan	<b>1,210,274,620</b>	
7 01 03 2.02 01	Peningkatan Partisipasi Masyarakat dalam Forum Musyawarah Perencanaan Pembangunan di Kelurahan	jumlah unsur kemasyarakatan yang aktif dalam musrenbang	1 Dokumen			1 Dokumen	14,806,500	Kota Malang, Kedungkanda ng, Buring	[DANA UMUM] - PENDAPATAN ASLI DAERAH (PAD)	Meningkatkan Sumber Daya Manusia Yang Berkualitas Dan Berdaya Saing	Peningkatan Kualitas SDM yang terdidik, berkarakter, sehat, berdaya saing dan sejahtera	Kelurahan Buring	1 Dokumen	14,806,500	Kecamatan Kedungkandang
7 01 03 2.02 02	Pembangunan Sarana dan Prasarana Kelurahan	jumlah sarana dan prasarana yang sudah dibangun	17 lokasi			17 lokasi	549,590,000	Kota Malang, Kedungkanda ng, Buring	[DANA UMUM] - PENDAPATAN ASLI DAERAH (PAD)	Meningkatkan Sumber Daya Manusia Yang Berkualitas Dan Berdaya Saing	Peningkatan Kualitas SDM yang terdidik, berkarakter, sehat, berdaya saing dan sejahtera	Kelurahan Buring	17 lokasi	349,217,000	Kecamatan Kedungkandang
7 01 03 2.02 03	Pemberdayaan Masyarakat di Kelurahan	Jumlah Guru Ngaji dan sekolah minggu Jumlah kelompok masyarakat yang ditingkatkan kapasitasnya Jumlah Modin dan Perawat Jenazah Jumlah Penjaga Tempat Ibadah dan Penjaga Makam	139 Orang 4 kelompok 17 Orang 73 Orang			139 Orang 4 kelompok 17 Orang 73 Orang	775,200,000	Kota Malang, Kedungkanda ng, Buring	[DANA UMUM] - PENDAPATAN ASLI DAERAH (PAD)	Meningkatkan Sumber Daya Manusia Yang Berkualitas Dan Berdaya Saing	Peningkatan Kualitas SDM yang terdidik, berkarakter, sehat, berdaya saing dan sejahtera	Kelurahan Buring	139 Orang 4 kelompok 17 Orang 73 Orang	846,251,120	Kecamatan Kedungkandang
7 01 03 2.03	<b>Pemberdayaan Lembaga Kemasyarakatan Tingkat Kecamatan</b>	jumlah kegiatan lembaga kemasyarakatan yang terfasilitasi	orang/bula n.kegiata n		orang/bulan.ke giatan	1341 orang/bula n.kegiata n	<b>614,000,000</b>						1341 orang/bul an.kegiata n	<b>653,125,880</b>	
7 01 03 2.03 01	Penyelenggaraan Lembaga Kemasyarakatan	Jumlah Kegiatan PKK Jumlah Lembaga yang terfasilitasi Jumlah RT RW yang terfasilitasi	4 Kegiatan 4 Lembaga 67 Orang			4 Kegiatan 4 Lembaga 67 Orang	614,000,000	Kota Malang, Kedungkanda ng, Buring	[DANA UMUM] - PENDAPATAN ASLI DAERAH (PAD)	Meningkatkan Sumber Daya Manusia Yang Berkualitas Dan Berdaya Saing	Peningkatan Kualitas SDM yang terdidik, berkarakter, sehat, berdaya saing dan sejahtera	Kelurahan Buring	4 Kegiatan 4 Lembaga 67 Orang	653,125,880	Kecamatan Kedungkandang
7 01 04	<b>PROGRAM KOORDINASI KETENTRAMAN DAN KETERTIBAN UMUM</b>	Rasio Linmas per RT	-		-	-	<b>70,060,000</b>						-	<b>77,066,000</b>	

**Penetapan Rencana Kerja Pemerintah Daerah (RKPD)  
Kota Malang  
Tahun 2022**

Kode	Urusan/ Bidang Urusan/ Program/ Kegiatan/ Sub Kegiatan	Indikator Program/ Kegiatan/ Sub Kegiatan	Target Akhir Periode RPJMD	Realisasi Capaian RKPD Tahun 2020	Prakiraan Capaian Target RKPD Tahun 2021	Capaian Kinerja dan Kerangka Pendanaan						Kelompok Sasaran	Prakiraan Maju Rencana Tahun 2023		Perangkat Daerah Penanggung Jawab
						Target 2022	Pagu Indikatif	Lokasi	Sumber Dana	Prioritas			Target	Pagu Indikatif	
										Nasional	Daerah				
7 01 04 2.01	<b>Koordinasi Upaya Penyelenggaraan Ketenteraman dan Ketertiban Umum</b>	Jumlah kegiatan koordinasi Upaya Penyelenggaraan Ketenteraman dan Ketertiban Umum	kegiatan		kegiatan	1 kegiatan	70,060,000						1 kegiatan	77,066,000	
7 01 04 2.01 01	Sinergitas dengan Kepolisian Negara Republik Indonesia, Tentara Nasional Indonesia dan Instansi Vertikal di Wilayah Kecamatan	jumlah patroli dan monitoring wilayah	144 kali			144 kali	70,060,000	Kota Malang, Kedungkandang, Buring	[DANA UMUM] - PENDAPATAN ASLI DAERAH (PAD)	Meningkatkan Sumber Daya Manusia Yang Berkualitas Dan Berdaya Saing	Peningkatan Kualitas SDM yang terdidik, berkarakter, sehat, berdaya saing dan sejahtera	Kelurahan Buring	144 kali	77,066,000	Kecamatan Kedungkandang
7	<b>UNSUR KEWILAYAHAN</b>														
7 01	<b>KECAMATAN</b>						2,487,771,000							2,137,671,000	
7 01 02	<b>PROGRAM PENYELENGGARAAN PEMERINTAHAN DAN PELAYANAN PUBLIK</b>	IKM Pelayanan Perangkat Daerah	-		-	80.3 -	417,671,000						80.3 -	317,671,000	
7 01 02 2.01	<b>Koordinasi Penyelenggaraan Kegiatan Pemerintahan di Tingkat Kecamatan</b>	Terpenuhinya kebutuhan dalam penyelenggaraan pemerintahan di tingkat Kelurahan dan Kecamatan	bulan		bulan	144.1 bulan	407,671,000						144.1 bulan	307,671,000	
7 01 02 2.01 02	Peningkatan Efektifitas Kegiatan Pemerintahan di Tingkat Kecamatan	jumlah penyelenggaraan layanan berdasarkan pelimpahan kewenangan	28 kewenangan			28 kewenangan	407,671,000	Semua Kabupaten/Kota, Semua Kecamatan, Semua Kelurahan	[DANA UMUM] - PENDAPATAN ASLI DAERAH (PAD)	Memperkuat Stabilitas Polhukhankam Dan Transformasi Pelayanan Publik	Penyederhanaan perizinan, fleksibilitas birokrasi dan penguatan investasi untuk meningkatkan pendapatan asli daerah	Kelurahan Lesanpuro	28 kewenangan	307,671,000	Kecamatan Kedungkandang
7 01 02 2.02	<b>Penyelenggaraan Urusan Pemerintahan yang tidak Dilaksanakan oleh Unit Kerja Perangkat Daerah yang ada di Kecamatan</b>	Jumlah tersedianya dokumen penyelenggaraan urusan pemerintahan di Kecamatan	kegiatan		kegiatan	27 kegiatan	10,000,000						27 kegiatan	10,000,000	
7 01 02 2.02 01	Perencanaan Kegiatan Pelayanan kepada Masyarakat di Kecamatan	Jumlah dokumen monografi Jumlah dokumen profil	2 dokumen 1 dokumen			2 dokumen 1 dokumen	10,000,000	Kota Malang, Kedungkandang, Lesanpuro	[DANA UMUM] - PENDAPATAN ASLI DAERAH (PAD)	Memperkuat Stabilitas Polhukhankam Dan Transformasi Pelayanan Publik	Penyederhanaan perizinan, fleksibilitas birokrasi dan penguatan investasi untuk meningkatkan pendapatan asli daerah	Kelurahan Lesanpuro	2 dokumen 1 dokumen	10,000,000	Kecamatan Kedungkandang
7 01 03	<b>PROGRAM PEMBERDAYAAN MASYARAKAT DESA DAN KELURAHAN</b>	Persentase pelaksanaan peningkatan sarana dan prasarana kewilayahan	%		%	30 %	2,042,100,000						30 %	1,792,000,000	
7 01 03 2.02	<b>Kegiatan Pemberdayaan Kelurahan</b>	Jumlah Kegiatan Lembaga Kemasyarakatan	kegiatan		kegiatan	11 kegiatan	1,232,100,000						11 kegiatan	982,000,000	





**Penetapan Rencana Kerja Pemerintah Daerah (RKPD)  
Kota Malang  
Tahun 2022**

Kode	Urusan/ Bidang Urusan/ Program/ Kegiatan/ Sub Kegiatan	Indikator Program/ Kegiatan/ Sub Kegiatan	Target Akhir Periode RPJMD	Realisasi Capaian RKPD Tahun 2020	Prakiraan Capaian Target RKPD Tahun 2021	Capaian Kinerja dan Kerangka Pendanaan						Kelompok Sasaran	Prakiraan Maju Rencana Tahun 2023		Perangkat Daerah Penanggung Jawab		
						Target 2022	Pagu Indikatif	Lokasi	Sumber Dana	Prioritas			Target	Pagu Indikatif			
										Nasional	Daerah						
7	01						3,033,730,000						2,772,570,300				
7	01	02											80.3 -	316,033,100			
7	01	02	2.01										144.1 bulan	311,033,100			
7	01	02	2.01	02	Peningkatan Efektifitas Kegiatan Pemerintahan di Tingkat Kecamatan	jumlah penyelenggaraan layanan berdasarkan pelimpahan kewenangan	28 kewenangan	28 kewenangan	365,184,000	Kota Malang, Kedungkandang, Sawojajar	[DANA UMUM] - PENDAPATAN ASLI DAERAH (PAD)	Memperkuat Stabilitas Polhukhankam Dan Transformasi Pelayanan Publik	Penyederhanaan perizinan, fleksibilitas birokrasi dan penguatan investasi untuk meningkatkan pendapatan asli daerah	Kelurahan Sawojajar	28 kewenangan	311,033,100	Kecamatan Kedungkandang
7	01	02	2.02		Penyelenggaraan Urusan Pemerintahan yang tidak Dilaksanakan oleh Unit Kerja Perangkat Daerah yang ada di Kecamatan	Jumlah tersedianya dokumen penyelenggaraan urusan pemerintahan di Kecamatan	dokumen	dokumen	5,000,000					27 dokumen	5,000,000		
7	01	02	2.02	01	Perencanaan Kegiatan Pelayanan kepada Masyarakat di Kecamatan	jumlah dokumen monografi kelurahan Jumlah dokumen Profil Kelurahan	2 Dokumen 1 Dokumen	2 Dokumen 1 Dokumen	5,000,000	Kota Malang, Kedungkandang, Sawojajar	[DANA UMUM] - PENDAPATAN ASLI DAERAH (PAD)	Memperkuat Stabilitas Polhukhankam Dan Transformasi Pelayanan Publik	Penyederhanaan perizinan, fleksibilitas birokrasi dan penguatan investasi untuk meningkatkan pendapatan asli daerah	Kelurahan Sawojajar	2 Dokumen 1 Dokumen	5,000,000	Kecamatan Kedungkandang
7	01	03			PROGRAM PEMBERDAYAAN MASYARAKAT DESA DAN KELURAHAN	Persentase pelaksanaan peningkatan sarana dan prasarana kewilayahan	%	%	2,638,896,000					30 %	2,423,437,200		
7	01	03	2.02		Kegiatan Pemberdayaan Kelurahan	Jumlah Kegiatan Lembaga Kemasyarakatan	kegiatan	kegiatan	1,633,696,000					11 kegiatan	1,500,196,000		
7	01	03	2.02	01	Peningkatan Partisipasi Masyarakat dalam Forum Musyawarah Perencanaan Pembangunan di Kelurahan	jumlah unsur kemasyarakatan yang aktif dalam musrenbang	1 Dokumen	1 Dokumen	10,000,000	Kota Malang, Kedungkandang, Sawojajar	[DANA UMUM] - PENDAPATAN ASLI DAERAH (PAD)	Meningkatkan Sumber Daya Manusia Yang Berkualitas Dan Berdaya Saing	Peningkatan Kualitas SDM yang terdidik, berkarakter, sehat, berdaya saing dan sejahtera	Kelurahan Sawojajar	1 Dokumen	15,000,000	Kecamatan Kedungkandang
7	01	03	2.02	02	Pembangunan Sarana dan Prasarana Kelurahan	jumlah sarana dan prasarana yang sudah dibangun	4 lokasi	4 lokasi	580,758,000	Kota Malang, Kedungkandang, Sawojajar	[DANA UMUM] - PENDAPATAN ASLI DAERAH (PAD)	Meningkatkan Sumber Daya Manusia Yang Berkualitas Dan Berdaya Saing	Peningkatan Kualitas SDM yang terdidik, berkarakter, sehat, berdaya saing dan sejahtera	Kelurahan Sawojajar	4 lokasi	455,758,000	Kecamatan Kedungkandang

**Penetapan Rencana Kerja Pemerintah Daerah (RKPD)  
Kota Malang  
Tahun 2022**

Kode	Urusan/ Bidang Urusan/ Program/ Kegiatan/ Sub Kegiatan	Indikator Program/ Kegiatan/ Sub Kegiatan	Target Akhir Periode RPJMD	Realisasi Capaian RKPD Tahun 2020	Prakiraan Capaian Target RKPD Tahun 2021	Capaian Kinerja dan Kerangka Pendanaan						Kelompok Sasaran	Prakiraan Maju Rencana Tahun 2023		Perangkat Daerah Penanggung Jawab
						Target 2022	Pagu Indikatif	Lokasi	Sumber Dana	Prioritas			Target	Pagu Indikatif	
										Nasional	Daerah				
7 01 03 2.02 03	Pemberdayaan Masyarakat di Kelurahan	Jumlah Guru Ngaji dan Guru Sekolah Minggu terfasilitasi Jumlah kelompok masyarakat yang ditingkatkan kapasitasnya Jumlah Modin dan perawat jenazah terfasilitasi Jumlah Penjaga Tempat Ibadah dan Penjaga Makam	186 Orang 4 kelompok 52 Orang 63 Orang			186 Orang 4 kelompok 52 Orang 63 Orang	1,042,938,000	Kota Malang, Kedungkandang, Sawojajar	[DANA UMUM] - PENDAPATAN ASLI DAERAH (PAD)	Meningkatkan Sumber Daya Manusia Yang Berkualitas Dan Berdaya Saing	Peningkatan Kualitas SDM yang terdidik, berkarakter, sehat, berdaya saing dan sejahtera	Kelurahan Sawojajar	186 Orang 4 kelompok 52 Orang 63 Orang	1,029,438,000	Kecamatan Kedungkandang
7 01 03 2.03	<b>Pemberdayaan Lembaga Kemasyarakatan Tingkat Kecamatan</b>	jumlah kegiatan lembaga kemasyarakatan yang terfasilitasi	orang/bulan.kegiatan		orang/bulan.kegiatan	1341 orang/bulan.kegiatan	<b>1,005,200,000</b>						1341 orang/bulan.kegiatan	<b>923,241,200</b>	
7 01 03 2.03 01	Penyelenggaraan Lembaga Kemasyarakatan	Jumlah Kegiatan Pelatihan/Sosialisasi/Pertemuan PKK Kelurahan Jumlah Lembaga Kemasyarakatan Tingkat Kelurahan yang terfasilitasi Jumlah RT/RW terfasilitasi	4 Kegiatan 4 Lembaga 136 RT RW			4 Kegiatan 4 Lembaga 136 RT RW	1,005,200,000	Kota Malang, Kedungkandang, Sawojajar		Meningkatkan Sumber Daya Manusia Yang Berkualitas Dan Berdaya Saing	Peningkatan Kualitas SDM yang terdidik, berkarakter, sehat, berdaya saing dan sejahtera	Kelurahan Sawojajar	4 Kegiatan 4 Lembaga 136 RT RW	923,241,200	Kecamatan Kedungkandang
7 01 04	<b>PROGRAM KOORDINASI KETENTRAMAN DAN KETERTIBAN UMUM</b>	Rasio Linmas per RT	-		-	--	<b>24,650,000</b>						--	<b>33,100,000</b>	
7 01 04 2.01	<b>Koordinasi Upaya Penyelenggaraan Ketenteraman dan Ketertiban Umum</b>	Jumlah kegiatan koordinasi Upaya Penyelenggaraan Ketenteraman dan Ketertiban Umum	kegiatan		kegiatan	1 kegiatan	<b>24,650,000</b>						1 kegiatan	<b>33,100,000</b>	
7 01 04 2.01 01	Sinergitas dengan Kepolisian Negara Republik Indonesia, Tentara Nasional Indonesia dan Instansi Vertikal di Wilayah Kecamatan	jumlah patroli dan monitoring wilayah	36 kali			36 kali	24,650,000	Kota Malang, Kedungkandang, Sawojajar	[DANA UMUM] - PENDAPATAN ASLI DAERAH (PAD)	Meningkatkan Sumber Daya Manusia Yang Berkualitas Dan Berdaya Saing	Peningkatan Kualitas SDM yang terdidik, berkarakter, sehat, berdaya saing dan sejahtera	Kelurahan Sawojajar	36 kali	33,100,000	Kecamatan Kedungkandang
7	<b>UNSUR KEWILAYAHAN</b>														
7 01	<b>KECAMATAN</b>						<b>3,361,867,000</b>							<b>3,530,727,600</b>	
7 01 02	<b>PROGRAM PENYELENGGARAAN PEMERINTAHAN DAN PELAYANAN PUBLIK</b>	IKM Pelayanan Perangkat Daerah	-		-	80.3 -	<b>478,782,000</b>						80.3 -	<b>603,327,600</b>	
7 01 02 2.01	<b>Koordinasi Penyelenggaraan Kegiatan Pemerintahan di Tingkat Kecamatan</b>	Terpenuhinya kebutuhan dalam penyelenggaraan pemerintahan di tingkat Kelurahan dan Kecamatan	bulan		bulan	144.1 bulan	<b>453,782,000</b>						144.1 bulan	<b>544,725,600</b>	

**Penetapan Rencana Kerja Pemerintah Daerah (RKPD)  
Kota Malang  
Tahun 2022**

Kode	Urusan/ Bidang Urusan/ Program/ Kegiatan/ Sub Kegiatan	Indikator Program/ Kegiatan/ Sub Kegiatan	Target Akhir Periode RPJMD	Realisasi Capaian RKPD Tahun 2020	Prakiraan Capaian Target RKPD Tahun 2021	Capaian Kinerja dan Kerangka Pendanaan						Kelompok Sasaran	Prakiraan Maju Rencana Tahun 2023		Perangkat Daerah Penanggung Jawab
						Target 2022	Pagu Indikatif	Lokasi	Sumber Dana	Prioritas			Target	Pagu Indikatif	
										Nasional	Daerah				
7 01 02 2.01 02	Peningkatan Efektifitas Kegiatan Pemerintahan di Tingkat Kecamatan	jumlah penyelenggaraan layanan berdasarkan pelimpahan kewenangan	28 kewenangan			28 kewenangan	453,782,000	Kota Malang, Kedungkandang, Madyopuro	[DANA UMUM] - PENDAPATAN ASLI DAERAH (PAD)	Memperkuat Stabilitas Polhukhankam Dan Transformasi Pelayanan Publik	Penyederhanaan perizinan, fleksibilitas birokrasi dan penguatan investasi untuk meningkatkan pendapatan asli daerah	Kelurahan Madyopuro	28 kewenangan	544,725,600	Kecamatan Kedungkandang
7 01 02 2.02	<b>Penyelenggaraan Urusan Pemerintahan yang tidak Dilaksanakan oleh Unit Kerja Perangkat Daerah yang ada di Kecamatan</b>	Jumlah tersedianya dokumen penyelenggaraan urusan pemerintahan di Kecamatan	dokumen		dokumen	27 dokumen	<b>25,000,000</b>						27 dokumen	<b>58,602,000</b>	
7 01 02 2.02 01	Perencanaan Kegiatan Pelayanan kepada Masyarakat di Kecamatan	Jumlah dokumen Monografi Jumlah dokumen Profil	2 Dokumen 1 Dokumen			2 Dokumen 1 Dokumen	25,000,000	Kota Malang, Kedungkandang, Madyopuro	[DANA UMUM] - PENDAPATAN ASLI DAERAH (PAD)	Memperkuat Stabilitas Polhukhankam Dan Transformasi Pelayanan Publik	Penyederhanaan perizinan, fleksibilitas birokrasi dan penguatan investasi untuk meningkatkan pendapatan asli daerah	Kelurahan Madyopuro	2 Dokumen 1 Dokumen	58,602,000	Kecamatan Kedungkandang
7 01 03	<b>PROGRAM PEMBERDAYAAN MASYARAKAT DESA DAN KELURAHAN</b>	Persentase pelaksanaan peningkatan sarana dan prasarana kewilayahan	%		%	30 %	<b>2,847,985,000</b>						30 %	<b>2,892,300,000</b>	
7 01 03 2.02	<b>Kegiatan Pemberdayaan Kelurahan</b>	Jumlah Kegiatan Lembaga Kemasyarakatan	kegiatan		kegiatan	11 kegiatan	<b>1,826,685,000</b>						11 kegiatan	<b>1,871,000,000</b>	
7 01 03 2.02 01	Peningkatan Partisipasi Masyarakat dalam Forum Musyawarah Perencanaan Pembangunan di Kelurahan	jumlah unsur kemasyarakatan yang aktif dalam musrenbang	1 Dokumen			1 Dokumen	15,875,000	Kota Malang, Kedungkandang, Madyopuro	[DANA UMUM] - PENDAPATAN ASLI DAERAH (PAD)	Meningkatkan Sumber Daya Manusia Yang Berkualitas Dan Berdaya Saing	Peningkatan Kualitas SDM yang terdidik, berkarakter, sehat, berdaya saing dan sejahtera	Kelurahan Madyopuro	1 Dokumen	28,645,000	Kecamatan Kedungkandang
7 01 03 2.02 02	Pembangunan Sarana dan Prasarana Kelurahan	jumlah sarana dan prasarana yang sudah dibangun	26 lokasi			26 lokasi	958,810,000	Kota Malang, Kedungkandang, Madyopuro	[DANA UMUM] - PENDAPATAN ASLI DAERAH (PAD)	Meningkatkan Sumber Daya Manusia Yang Berkualitas Dan Berdaya Saing	Peningkatan Kualitas SDM yang terdidik, berkarakter, sehat, berdaya saing dan sejahtera	Kelurahan Madyopuro	26 lokasi	1,017,355,000	Kecamatan Kedungkandang
7 01 03 2.02 03	Pemberdayaan Masyarakat di Kelurahan	Jumlah Guru Ngaji dan sekolah minggu Jumlah kelompok masyarakat yang ditingkatkan kapasitasnya Jumlah modin dan perawat jenazah Jumlah penjaga tempat ibadah dan penjaga makam	140 Orang 4 kelompok 40 Orang 50 Orang			140 Orang 4 kelompok 40 Orang 50 Orang	852,000,000	Kota Malang, Kedungkandang, Madyopuro	[DANA UMUM] - PENDAPATAN ASLI DAERAH (PAD)	Meningkatkan Sumber Daya Manusia Yang Berkualitas Dan Berdaya Saing	Peningkatan Kualitas SDM yang terdidik, berkarakter, sehat, berdaya saing dan sejahtera	Kelurahan Madyopuro	140 Orang 4 kelompok 40 Orang 50 Orang	825,000,000	Kecamatan Kedungkandang

**Penetapan Rencana Kerja Pemerintah Daerah (RKPD)  
Kota Malang  
Tahun 2022**

Kode	Urusan/ Bidang Urusan/ Program/ Kegiatan/ Sub Kegiatan	Indikator Program/ Kegiatan/ Sub Kegiatan	Target Akhir Periode RPJMD	Realisasi Capaian RKPD Tahun 2020	Prakiraan Capaian Target RKPD Tahun 2021	Capaian Kinerja dan Kerangka Pendanaan						Kelompok Sasaran	Prakiraan Maju Rencana Tahun 2023		Perangkat Daerah Penanggung Jawab
						Target 2022	Pagu Indikatif	Lokasi	Sumber Dana	Prioritas			Target	Pagu Indikatif	
										Nasional	Daerah				
7 01 03 2.03	Pemberdayaan Lembaga Kemasyarakatan Tingkat Kecamatan	jumlah kegiatan lembaga kemasyarakatan yang terfasilitasi	orang/bula n.kegiatan		orang/bulan.ke giatan	1341 orang/bula n.kegiatan	1,021,300,000						1341 orang/bul an.kegiata n	1,021,300,000	
7 01 03 2.03 01	Penyelenggaraan Lembaga Kemasyarakatan	Jumlah kegiatan pelatihan sosialisasi pertemuan PKK Kelurahan Jumlah lembaga kemasyarakatan tingkat kelurahan terfasilitasi Jumlah RT / RW terfasilitasi	12 Kegiatan 5 lembaga 150 Orang			12 Kegiatan 5 lembaga 150 Orang	1,021,300,000	Kota Malang, Kedungkanda ng, Madyopuro	[DANA UMUM] - PENDAPATAN ASLI DAERAH (PAD)	Meningkatkan Sumber Daya Manusia Yang Berkualitas Dan Berdaya Saing	Peningkatan Kualitas SDM yang terdidik, berkarakter, sehat, berdaya saing dan sejahtera	Kelurahan Madyopuro	12 Kegiatan 5 lembaga 150 Orang	1,021,300,000	Kecamatan Kedungkandang
7 01 04	PROGRAM KOORDINASI KETENTRAMAN DAN KETERTIBAN UMUM	Rasio Linmas per RT	-		-	--	35,100,000						--	35,100,000	
7 01 04 2.01	Koordinasi Upaya Penyelenggaraan Ketenteraman dan Ketertiban Umum	Jumlah kegiatan koordinasi Upaya Penyelenggaraan Ketenteraman dan Ketertiban Umum	kegiatan		kegiatan	1 kegiatan	35,100,000						1 kegiatan	35,100,000	
7 01 04 2.01 01	Sinergitas dengan Kepolisian Negara Republik Indonesia, Tentara Nasional Indonesia dan Instansi Vertikal di Wilayah Kecamatan	jumlah patroli dan monitoring wilayah	96 kali			96 kali	35,100,000	Kota Malang, Kedungkanda ng, Madyopuro	[DANA UMUM] - PENDAPATAN ASLI DAERAH (PAD)	Meningkatkan Sumber Daya Manusia Yang Berkualitas Dan Berdaya Saing	Peningkatan Kualitas SDM yang terdidik, berkarakter, sehat, berdaya saing dan sejahtera	Kelurahan Madyopuro	96 kali	35,100,000	Kecamatan Kedungkandang
7	<b>UNSUR KEWILAYAHAN</b>														
7 01	<b>KECAMATAN</b>						<b>2,492,508,000</b>							<b>2,312,730,000</b>	
7 01 02	PROGRAM PENYELENGGARAAN PEMERINTAHAN DAN PELAYANAN PUBLIK	IKM Pelayanan Perangkat Daerah	-		-	80.3 -	521,608,000						80.3 -	490,000,000	
7 01 02 2.01	Koordinasi Penyelenggaraan Kegiatan Pemerintahan di Tingkat Kecamatan	Terpenuhinya kebutuhan dalam penyelenggaraan pemerintahan di tingkat Kelurahan dan Kecamatan	bulan		bulan	144.1 bulan	511,608,000						144.1 bulan	450,000,000	
7 01 02 2.01 02	Peningkatan Efektifitas Kegiatan Pemerintahan di Tingkat Kecamatan	jumlah penyelenggaraan layanan berdasarkan pelimpahan kewenangan	28 kewenang an			28 kewenang an	511,608,000	Kota Malang, Kedungkanda ng, Cemorokanda ng	[DANA UMUM] - PENDAPATAN ASLI DAERAH (PAD)	Memperkuat Stabilitas Polhukhankam Dan Transformasi Pelayanan Publik	Penyederhanaan perizinan, fleksibilitas birokrasi dan penguatan investasi untuk meningkatkan pendapatan asli daerah	Kelurahan Cemorokanda ng	28 kewenang an	450,000,000	Kecamatan Kedungkandang
7 01 02 2.02	Penyelenggaraan Urusan Pemerintahan yang tidak Dilaksanakan oleh Unit Kerja Perangkat Daerah yang ada di Kecamatan	Jumlah tersedianya dokumen penyelenggaraan urusan pemerintahan di Kecamatan	dokumen		dokumen	27 dokumen	10,000,000						27 dokumen	40,000,000	

**Penetapan Rencana Kerja Pemerintah Daerah (RKPD)  
Kota Malang  
Tahun 2022**

Kode	Urusan/ Bidang Urusan/ Program/ Kegiatan/ Sub Kegiatan	Indikator Program/ Kegiatan/ Sub Kegiatan	Target Akhir Periode RPJMD	Realisasi Capaian RKPD Tahun 2020	Prakiraan Capaian Target RKPD Tahun 2021	Capaian Kinerja dan Kerangka Pendanaan						Kelompok Sasaran	Prakiraan Maju Rencana Tahun 2023		Perangkat Daerah Penanggung Jawab
						Target 2022	Pagu Indikatif	Lokasi	Sumber Dana	Prioritas			Target	Pagu Indikatif	
										Nasional	Daerah				
7 01 02 2.02 01	Perencanaan Kegiatan Pelayanan kepada Masyarakat di Kecamatan	Jumlah Dokumen Monografi Jumlah Dokumen Profil	2 Dokumen 1 Dokumen			2 Dokumen 1 Dokumen	10,000,000	Kota Malang, Kedungkandang, Cemorokandang	[DANA KHUSUS] - PENDAPATAN ASLI DAERAH	Memperkuat Stabilitas Polhukhankam Dan Transformasi Pelayanan Publik	Penyederhanaan perizinan, fleksibilitas birokrasi dan penguatan investasi untuk meningkatkan pendapatan asli daerah	Kelurahan Cemorokandang	2 Dokumen 1 Dokumen	40,000,000	Kecamatan Kedungkandang
7 01 03	<b>PROGRAM PEMBERDAYAAN MASYARAKAT DESA DAN KELURAHAN</b>	Persentase pelaksanaan peningkatan sarana dan prasarana kewilayahan	%		%	30 %	<b>1,940,900,000</b>						30 %	<b>1,787,730,000</b>	
7 01 03 2.02	<b>Kegiatan Pemberdayaan Kelurahan</b>	Jumlah Kegiatan Lembaga Kemasyarakatan	Kegiatan		Kegiatan	11 Kegiatan	<b>1,361,200,000</b>						11 Kegiatan	<b>1,187,730,000</b>	
7 01 03 2.02 01	Peningkatan Partisipasi Masyarakat dalam Forum Musyawarah Perencanaan Pembangunan di Kelurahan	jumlah unsur kemasyarakatan yang aktif dalam musrenbang	1 Dokumen			1 Dokumen	15,000,000	Kota Malang, Kedungkandang, Cemorokandang	[DANA UMUM] - PENDAPATAN ASLI DAERAH (PAD)	Meningkatkan Sumber Daya Manusia Yang Berkualitas Dan Berdaya Saing	Peningkatan Kualitas SDM yang terdidik, berkarakter, sehat, berdaya saing dan sejahtera	Kelurahan Cemorokandang	1 Dokumen	25,000,000	Kecamatan Kedungkandang
7 01 03 2.02 02	Pembangunan Sarana dan Prasarana Kelurahan	jumlah sarana dan prasarana yang sudah dibangun	20 Lokasi			20 Lokasi	646,300,000	Kota Malang, Kedungkandang, Cemorokandang	[DANA UMUM] - PENDAPATAN ASLI DAERAH (PAD)	Meningkatkan Sumber Daya Manusia Yang Berkualitas Dan Berdaya Saing	Peningkatan Kualitas SDM yang terdidik, berkarakter, sehat, berdaya saing dan sejahtera	Kelurahan Cemorokandang	20 Lokasi	410,000,000	Kecamatan Kedungkandang
7 01 03 2.02 03	Pemberdayaan Masyarakat di Kelurahan	Jumlah Guru Ngaji dan sekolah minggu Jumlah kelompok masyarakat yang ditingkatkan kapasitasnya Jumlah modin dan perawat jenazah Jumlah penjaga tempat ibadah dan penjaga makam	109 Orang 4 kelompok 24 Orang 72 Orang			109 Orang 4 kelompok 24 Orang 72 Orang	699,900,000	Kota Malang, Kedungkandang, Cemorokandang	[DANA UMUM] - PENDAPATAN ASLI DAERAH (PAD)	Meningkatkan Sumber Daya Manusia Yang Berkualitas Dan Berdaya Saing	Peningkatan Kualitas SDM yang terdidik, berkarakter, sehat, berdaya saing dan sejahtera	Kelurahan Cemorokandang	109 Orang 4 kelompok 24 Orang 72 Orang	752,730,000	Kecamatan Kedungkandang
7 01 03 2.03	<b>Pemberdayaan Lembaga Kemasyarakatan Tingkat Kecamatan</b>	jumlah kegiatan lembaga kemasyarakatan yang terfasilitasi	orang/bulan.kegiatan		orang/bulan.kegiatan	1341 orang/bulan.kegiatan	<b>579,700,000</b>						1341 orang/bulan.kegiatan	<b>600,000,000</b>	
7 01 03 2.03 01	Penyelenggaraan Lembaga Kemasyarakatan	Jumlah Ketua RT dan Ketua RW Jumlah Lembaga Anak / KLA Jumlah Lembaga Disabilitas Jumlah Lembaga Kemasyarakatan Jumlah Lembaga Lansia / Karang Werda Jumlah Lembaga Perempuan / PUG	74 Orang 1 Lembaga 1 Lembaga 5 Lembaga 1 Lembaga 1 Lembaga			74 Orang 1 Lembaga 1 Lembaga 5 Lembaga 1 Lembaga 1 Lembaga	579,700,000	Kota Malang, Kedungkandang, Cemorokandang	[DANA UMUM] - PENDAPATAN ASLI DAERAH (PAD)	Meningkatkan Sumber Daya Manusia Yang Berkualitas Dan Berdaya Saing	Peningkatan Kualitas SDM yang terdidik, berkarakter, sehat, berdaya saing dan sejahtera	Kelurahan Cemorokandang	74 Orang 1 Lembaga 1 Lembaga 5 Lembaga 1 Lembaga 1 Lembaga	600,000,000	Kecamatan Kedungkandang

**Penetapan Rencana Kerja Pemerintah Daerah (RKPD)  
Kota Malang  
Tahun 2022**

Kode	Urusan/ Bidang Urusan/ Program/ Kegiatan/ Sub Kegiatan	Indikator Program/ Kegiatan/ Sub Kegiatan	Target Akhir Periode RPJMD	Realisasi Capaian RKPD Tahun 2020	Prakiraan Capaian Target RKPD Tahun 2021	Capaian Kinerja dan Kerangka Pendanaan						Kelompok Sasaran	Prakiraan Maju Rencana Tahun 2023		Perangkat Daerah Penanggung Jawab
						Target 2022	Pagu Indikatif	Lokasi	Sumber Dana	Prioritas			Target	Pagu Indikatif	
										Nasional	Daerah				
7 01 04	<b>PROGRAM KOORDINASI KETENTRAMAN DAN KETERTIBAN UMUM</b>	Rasio Linmas per RT	-	-	-	-	30,000,000						-	35,000,000	
7 01 04	<b>Koordinasi Upaya Penyelenggaraan Ketenteraman dan Ketertiban Umum</b>	Jumlah kegiatan koordinasi Upaya Penyelenggaraan Ketenteraman dan Ketertiban Umum	kegiatan		kegiatan	1 kegiatan	30,000,000						1 kegiatan	35,000,000	
7 01 04	2.01 01	Sinergitas dengan Kepolisian Negara Republik Indonesia, Tentara Nasional Indonesia dan Instansi Vertikal di Wilayah Kecamatan	jumlah patroli dan monitoring wilayah	144 kali		144 kali	30,000,000	Kota Malang, Kedungkanda ng, Cemorokanda ng	[DANA UMUM] - PENDAPATAN ASLI DAERAH (PAD)	Meningkatkan Sumber Daya Manusia Yang Berkualitas Dan Berdaya Saing	Peningkatan Kualitas SDM yang terdidik, berkarakter, sehat, berdaya saing dan sejahtera	Kelurahan Cemorokanda ng	144 kali	35,000,000	Kecamatan Kedungkandang
7		<b>UNSUR KEWILAYAHAN</b>													
7 01		<b>KECAMATAN</b>					2,317,625,000							2,286,730,000	
7 01 02	<b>PROGRAM PENYELENGGARAAN PEMERINTAHAN DAN PELAYANAN PUBLIK</b>	IKM Pelayanan Perangkat Daerah	-	-		80.3 -	554,285,000						80.3 -	577,180,000	
7 01 02	2.01	<b>Koordinasi Penyelenggaraan Kegiatan Pemerintahan di Tingkat Kecamatan</b>	Terpenuhinya kebutuhan dalam penyelenggaraan pemerintahan di tingkat Kelurahan dan Kecamatan	bulan	bulan	144.1 bulan	477,105,000						144.1 bulan	500,000,000	
7 01 02	2.01 02	Peningkatan Efektifitas Kegiatan Pemerintahan di Tingkat Kecamatan	jumlah penyelenggaraan layanan berdasarkan pelimpahan kewenangan	28 kewenang an		28 kewenang an	477,105,000	Kota Malang, Kedungkanda ng, Arjowinangun	[DANA UMUM] - PENDAPATAN ASLI DAERAH (PAD)	Memperkuat Stabilitas Polhukhankam Dan Transformasi Pelayanan Publik	Penyederhanaan perizinan, fleksibilitas birokrasi dan penguatan investasi untuk meningkatkan pendapatan asli daerah	Kelurahan Arjowinangun	28 kewenang an	500,000,000	Kecamatan Kedungkandang
7 01 02	2.02	<b>Penyelenggaraan Urusan Pemerintahan yang tidak Dilaksanakan oleh Unit Kerja Perangkat Daerah yang ada di Kecamatan</b>	Jumlah tersedianya dokumen penyelenggaraan urusan pemerintahan di Kecamatan	dokumen	dokumen	27 dokumen	77,180,000						27 dokumen	77,180,000	
7 01 02	2.02 01	Perencanaan Kegiatan Pelayanan kepada Masyarakat di Kecamatan	Jumlah dokumen monografi Jumlah dokumen profil	2 dokumen 1 dokumen		2 dokumen 1 dokumen	77,180,000	Kota Malang, Kedungkanda ng, Arjowinangun	[DANA UMUM] - PENDAPATAN ASLI DAERAH (PAD)	Memperkuat Stabilitas Polhukhankam Dan Transformasi Pelayanan Publik	Penyederhanaan perizinan, fleksibilitas birokrasi dan penguatan investasi untuk meningkatkan pendapatan asli daerah	Kelurahan Arjowinangun	2 dokumen 1 dokumen	77,180,000	Kecamatan Kedungkandang
7 01 03	<b>PROGRAM PEMBERDAYAAN MASYARAKAT DESA DAN KELURAHAN</b>	Persentase pelaksanaan peningkatan sarana dan prasarana kewilayahan	%		%	30 %	1,722,660,000						30 %	1,664,550,000	

**Penetapan Rencana Kerja Pemerintah Daerah (RKPD)  
Kota Malang  
Tahun 2022**

Kode	Kode	Kode	Kode	Kode	Kode	Urusan/ Bidang Urusan/ Program/ Kegiatan/ Sub Kegiatan	Indikator Program/ Kegiatan/ Sub Kegiatan	Target Akhir Periode RPJMD	Realisasi Capaian RKPD Tahun 2020	Prakiraan Capaian Target RKPD Tahun 2021	Capaian Kinerja dan Kerangka Pendanaan				Kelompok Sasaran	Prakiraan Maju Rencana Tahun 2023		Perangkat Daerah Penanggung Jawab		
											Target 2022	Pagu Indikatif	Lokasi	Sumber Dana		Prioritas			Target	Pagu Indikatif
																Nasional	Daerah			
7	01	03	2.02			<b>Kegiatan Pemberdayaan Kelurahan</b>	Jumlah Kegiatan Lembaga Kemasyarakatan	Kegiatan		Kegiatan	11 Kegiatan	<b>1,118,410,000</b>				11 Kegiatan	<b>1,060,300,000</b>			
7	01	03	2.02	01		Peningkatan Partisipasi Masyarakat dalam Forum Musyawarah Perencanaan Pembangunan di Kelurahan	jumlah unsur kemasyarakatan yang aktif dalam musrenbang	1 dokumen			1 dokumen	12,590,000	Semua Kabupaten/Ko ta, Semua Kecamatan, Semua Kelurahan	[DANA UMUM] - PENDAPATAN ASLI DAERAH (PAD)	Meningkatkan Sumber Daya Manusia Yang Berkualitas Dan Berdaya Saing	Peningkatan Kualitas SDM yang terdidik, berkarakter, sehat, berdaya saing dan sejahtera	Kelurahan Arjowinangun	1 dokumen	17,100,000	Kecamatan Kedungkandang
7	01	03	2.02	02		Pembangunan Sarana dan Prasarana Kelurahan	jumlah sarana dan prasarana yang sudah di bangun	12 lokasi			12 lokasi	455,420,000	Kota Malang, Kedungkanda ng, Arjowinangun	[DANA UMUM] - PENDAPATAN ASLI DAERAH (PAD)	Meningkatkan Sumber Daya Manusia Yang Berkualitas Dan Berdaya Saing	Peningkatan Kualitas SDM yang terdidik, berkarakter, sehat, berdaya saing dan sejahtera	Kelurahan Arjowinangun	12 lokasi	403,000,000	Kecamatan Kedungkandang
7	01	03	2.02	03		Pemberdayaan Masyarakat di Kelurahan	Jumlah guru ngaji dan sekolah minggu Jumlah guru ngaji dan sekolah minggu Jumlah modin dan perawat jenazah Jumlah kelompok masyarakat yang ditingkatkan kapasitasnya Jumlah penjaga tempat ibadah dan penjaga makam	122 Orang 21 Orang 4 kelompok 50 Orang			122 Orang 21 Orang 4 kelompok 50 Orang	650,400,000	Kota Malang, Kedungkanda ng, Arjowinangun	[DANA UMUM] - PENDAPATAN ASLI DAERAH (PAD)	Meningkatkan Sumber Daya Manusia Yang Berkualitas Dan Berdaya Saing	Peningkatan Kualitas SDM yang terdidik, berkarakter, sehat, berdaya saing dan sejahtera	Kelurahan Arjowinangun	122 Orang 21 Orang 4 kelompok 50 Orang	640,200,000	Kecamatan Kedungkandang
7	01	03	2.03			<b>Pemberdayaan Lembaga Kemasyarakatan Tingkat Kecamatan</b>	jumlah kegiatan lembaga kemasyarakatan yang terfasilitasi	orang/bula n.kegiatan		orang/bulan.ke giatan	1341 orang/bula n.kegiatan	<b>604,250,000</b>					1341 orang/bul an.kegiata n	<b>604,250,000</b>		
7	01	03	2.03	01		Penyelenggaraan Lembaga Kemasyarakatan	Jumlah Kegiatan Fasilitasi KLA Jumlah Kegiatan Karang Werdha Jumlah kegiatan Pembinaan dan Pemberdayaan Perempuan dan Kesejahteraan Keluarga Tingkat Kecamatan Jumlah Kegiatan Pengarustamaan Gender Jumlah lembaga kemasyarakatan yang terfasilitasi Jumlah RT/RW yang terfasilitasi	1 kegiatan 1 kegiatan 1 kegiatan 1 kegiatan 3 kegiatan 74 OB			1 kegiatan 1 kegiatan 1 kegiatan 1 kegiatan 3 kegiatan 74 OB	604,250,000	Kota Malang, Kedungkanda ng, Arjowinangun	[DANA UMUM] - PENDAPATAN ASLI DAERAH (PAD)	Meningkatkan Sumber Daya Manusia Yang Berkualitas Dan Berdaya Saing	Peningkatan Kualitas SDM yang terdidik, berkarakter, sehat, berdaya saing dan sejahtera	Kelurahan Arjowinangun	1 kegiatan 1 kegiatan 1 kegiatan 3 kegiatan 74 OB	604,250,000	Kecamatan Kedungkandang
7	01	04				<b>PROGRAM KOORDINASI KETENTRAMAN DAN KETERTIBAN UMUM</b>	Rasio Linmas per RT	-		-	--	<b>40,680,000</b>					--	<b>45,000,000</b>		



**Penetapan Rencana Kerja Pemerintah Daerah (RKPD)  
Kota Malang  
Tahun 2022**

Kode	Urusan/ Bidang Urusan/ Program/ Kegiatan/ Sub Kegiatan	Indikator Program/ Kegiatan/ Sub Kegiatan	Target Akhir Periode RPJMD	Realisasi Capaian RKPD Tahun 2020	Prakiraan Capaian Target RKPD Tahun 2021	Capaian Kinerja dan Kerangka Pendanaan						Kelompok Sasaran	Prakiraan Maju Rencana Tahun 2023		Perangkat Daerah Penanggung Jawab
						Target 2022	Pagu Indikatif	Lokasi	Sumber Dana	Prioritas			Target	Pagu Indikatif	
										Nasional	Daerah				
7 01 04 2.01	<b>Koordinasi Upaya Penyelenggaraan Ketenteraman dan Ketertiban Umum</b>	Jumlah kegiatan koordinasi Upaya Penyelenggaraan Ketenteraman dan Ketertiban Umum	kegiatan		kegiatan	1 kegiatan	40,680,000						1 kegiatan	45,000,000	
7 01 04 2.01 01	Sinergitas dengan Kepolisian Negara Republik Indonesia, Tentara Nasional Indonesia dan Instansi Vertikal di Wilayah Kecamatan	jumlah patroli dan monitoring wilayah	144 kali			144 kali	40,680,000	Kota Malang, Kedungkandang, Arjowinangun	[DANA UMUM] - PENDAPATAN ASLI DAERAH (PAD)	Meningkatkan Sumber Daya Manusia Yang Berkualitas Dan Berdaya Saing	Peningkatan Kualitas SDM yang terdidik, berkarakter, sehat, berdaya saing dan sejahtera	Kelurahan Arjowinangun	144 kali	45,000,000	Kecamatan Kedungkandang
7	<b>UNSUR KEWILAYAHAN</b>														
7 01	<b>KECAMATAN</b>						1,873,240,000							2,030,562,500	
7 01 02	<b>PROGRAM PENYELENGGARAAN PEMERINTAHAN DAN PELAYANAN PUBLIK</b>	IKM Pelayanan Perangkat Daerah	-		-	80.3 -	479,898,600						80.3 -	522,000,000	
7 01 02 2.01	<b>Koordinasi Penyelenggaraan Kegiatan Pemerintahan di Tingkat Kecamatan</b>	Terpenuhinya kebutuhan dalam penyelenggaraan pemerintahan di tingkat Kelurahan dan Kecamatan	bulan		bulan	144.1 bulan	459,898,600						144.1 bulan	500,000,000	
7 01 02 2.01 02	Peningkatan Efektifitas Kegiatan Pemerintahan di Tingkat Kecamatan	jumlah penyelenggaraan layanan berdasarkan pelimpahan kewenangan	28 kewenangan			28 kewenangan	459,898,600	Kota Malang, Kedungkandang, Tlogowaru	[DANA UMUM] - PENDAPATAN ASLI DAERAH (PAD)	Memperkuat Stabilitas Polhukhankam Dan Transformasi Pelayanan Publik	Penyederhanaan perizinan, fleksibilitas birokrasi dan penguatan investasi untuk meningkatkan pendapatan asli daerah	Kelurahan Tlogowaru	28 kewenangan	500,000,000	Kecamatan Kedungkandang
7 01 02 2.02	<b>Penyelenggaraan Urusan Pemerintahan yang tidak Dilaksanakan oleh Unit Kerja Perangkat Daerah yang ada di Kecamatan</b>	Jumlah tersedianya dokumen penyelenggaraan urusan pemerintahan di Kecamatan	dokumen		dokumen	27 dokumen	20,000,000						27 dokumen	22,000,000	
7 01 02 2.02 01	Perencanaan Kegiatan Pelayanan kepada Masyarakat di Kecamatan	jumlah dokumen monografi kelurahan jumlah dokumen profil Kelurahan	2 dokumen 1 dokumen			2 dokumen 1 dokumen	20,000,000	Kota Malang, Kedungkandang, Tlogowaru	[DANA UMUM] - PENDAPATAN ASLI DAERAH (PAD)	Memperkuat Stabilitas Polhukhankam Dan Transformasi Pelayanan Publik	Penyederhanaan perizinan, fleksibilitas birokrasi dan penguatan investasi untuk meningkatkan pendapatan asli daerah	Kelurahan Tlogowaru	2 dokumen 1 dokumen	22,000,000	Kecamatan Kedungkandang
7 01 03	<b>PROGRAM PEMBERDAYAAN MASYARAKAT DESA DAN KELURAHAN</b>	Persentase pelaksanaan peningkatan sarana dan prasarana kewilayahan	%		%	30 %	1,358,341,400						30 %	1,453,562,500	
7 01 03 2.02	<b>Kegiatan Pemberdayaan Kelurahan</b>	Jumlah Kegiatan Lembaga Kemasyarakatan	kegiatan		kegiatan	11 kegiatan	938,640,000						11 kegiatan	953,562,500	

**Penetapan Rencana Kerja Pemerintah Daerah (RKPD)  
Kota Malang  
Tahun 2022**

Kode	Urusan/ Bidang Urusan/ Program/ Kegiatan/ Sub Kegiatan	Indikator Program/ Kegiatan/ Sub Kegiatan	Target Akhir Periode RPJMD	Realisasi Capaian RKPD Tahun 2020	Prakiraan Capaian Target RKPD Tahun 2021	Capaian Kinerja dan Kerangka Pendanaan						Kelompok Sasaran	Prakiraan Maju Rencana Tahun 2023		Perangkat Daerah Penanggung Jawab
						Target 2022	Pagu Indikatif	Lokasi	Sumber Dana	Prioritas			Target	Pagu Indikatif	
										Nasional	Daerah				
7 01 03 2.02 01	Peningkatan Partisipasi Masyarakat dalam Forum Musyawarah Perencanaan Pembangunan di Kelurahan	jumlah unsur kemasyarakatan yang aktif dalam musrenbang	1 dokumen			1 dokumen	10,000,000	Kota Malang, Kedungkandang, Tlogowaru	[DANA UMUM] - PENDAPATAN ASLI DAERAH (PAD)	Meningkatkan Sumber Daya Manusia Yang Berkualitas Dan Berdaya Saing	Peningkatan Kualitas SDM yang terdidik, berkarakter, sehat, berdaya saing dan sejahtera	Kelurahan Tlogowaru	1 dokumen	11,000,000	Kecamatan Kedungkandang
7 01 03 2.02 02	Pembangunan Sarana dan Prasarana Kelurahan	jumlah sarana dan prasarana yang sudah dibangun	18 lokasi			18 lokasi	357,440,000	Kota Malang, Kedungkandang, Tlogowaru	[DANA UMUM] - PENDAPATAN ASLI DAERAH (PAD)	Meningkatkan Sumber Daya Manusia Yang Berkualitas Dan Berdaya Saing	Peningkatan Kualitas SDM yang terdidik, berkarakter, sehat, berdaya saing dan sejahtera	Kelurahan Tlogowaru	18 lokasi	329,092,500	Kecamatan Kedungkandang
7 01 03 2.02 03	Pemberdayaan Masyarakat di Kelurahan	Jumlah Guru Ngaji dan sekolah minggu Jumlah kelompok masyarakat yang ditingkatkan kapasitasnya Jumlah modin dan perawat jenazah Jumlah penjaga tempat ibadah dan penjaga makam	106 Orang 4 kelompok 16 Orang 47 Orang			106 Orang 4 kelompok 16 Orang 47 Orang	571,200,000	Kota Malang, Kedungkandang, Tlogowaru	[DANA UMUM] - PENDAPATAN ASLI DAERAH (PAD)	Meningkatkan Sumber Daya Manusia Yang Berkualitas Dan Berdaya Saing	Peningkatan Kualitas SDM yang terdidik, berkarakter, sehat, berdaya saing dan sejahtera	Kelurahan Tlogowaru	106 Orang 4 kelompok 16 Orang 47 Orang	613,470,000	Kecamatan Kedungkandang
7 01 03 2.03	<b>Pemberdayaan Lembaga Kemasyarakatan Tingkat Kecamatan</b>	jumlah kegiatan lembaga kemasyarakatan yang terfasilitasi	orang/bulan.kegiatan		orang/bulan.kegiatan	1341 orang/bulan.kegiatan	<b>419,701,400</b>						1341 orang/bulan.kegiatan	<b>500,000,000</b>	
7 01 03 2.03 01	Penyelenggaraan Lembaga Kemasyarakatan	Jumlah kegiatan lembaga yg terfasilitasi	8 kegiatan			8 kegiatan	419,701,400	Kota Malang, Kedungkandang, Tlogowaru	[DANA UMUM] - PENDAPATAN ASLI DAERAH (PAD)	Meningkatkan Sumber Daya Manusia Yang Berkualitas Dan Berdaya Saing	Peningkatan Kualitas SDM yang terdidik, berkarakter, sehat, berdaya saing dan sejahtera	Kelurahan Tlogowaru	8 kegiatan	500,000,000	Kecamatan Kedungkandang
7 01 04	<b>PROGRAM KOORDINASI KETENTERAMAN DAN KETERTIBAN UMUM</b>	Persentase gangguan ketenteraman dan ketertiban umum yang dapat diselesaikan	%		%	94 %	<b>35,000,000</b>						94 %	<b>55,000,000</b>	
7 01 04 2.01	<b>Koordinasi Upaya Penyelenggaraan Ketenteraman dan Ketertiban Umum</b>	Jumlah kegiatan koordinasi Upaya Penyelenggaraan Ketenteraman dan Ketertiban Umum	kegiatan		kegiatan	1 kegiatan	<b>35,000,000</b>						1 kegiatan	<b>55,000,000</b>	
7 01 04 2.01 01	Sinergitas dengan Kepolisian Negara Republik Indonesia, Tentara Nasional Indonesia dan Instansi Vertikal di Wilayah Kecamatan	Jumlah patroli dan Monitoring wilayah	144 kali			144 kali	35,000,000	Kota Malang, Kedungkandang, Tlogowaru	[DANA UMUM] - PENDAPATAN ASLI DAERAH (PAD)	Meningkatkan Sumber Daya Manusia Yang Berkualitas Dan Berdaya Saing	Peningkatan Kualitas SDM yang terdidik, berkarakter, sehat, berdaya saing dan sejahtera	Kelurahan Tlogowaru	144 kali	55,000,000	Kecamatan Kedungkandang
<b>TOTAL</b>							<b>53,159,922,310</b>							<b>51,346,047,244</b>	



**Penetapan Rencana Kerja Pemerintah Daerah (RKPD)  
Kota Malang  
Tahun 2022**

Kode	Urusan/ Bidang Urusan/ Program/ Kegiatan/ Sub Kegiatan	Indikator Program/ Kegiatan/ Sub Kegiatan	Target Akhir Periode RPJMD	Realisasi Capaian RKPD Tahun 2020	Prakiraan Capaian Target RKPD Tahun 2021	Capaian Kinerja dan Kerangka Pendanaan						Kelompok Sasaran	Prakiraan Maju Rencana Tahun 2023		Perangkat Daerah Penanggung Jawab
						Target 2022	Pagu Indikatif	Lokasi	Sumber Dana	Prioritas			Target	Pagu Indikatif	
										Nasional	Daerah				
7.01.01.2.02.01	Penyediaan Gaji dan Tunjangan ASN	Jumlah ASN	142 orang			142 orang	20,284,243,690	Kota Malang, Lowokwaru, Tulusrejo	[DANA UMUM] - Dana Transfer Umum-Dana Alokasi Umum	Memperkuat Stabilitas Polhukhankam Dan Transformasi Pelayanan Publik	Penyederhanaan perizinan, fleksibilitas birokrasi dan penguatan investasi untuk meningkatkan pendapatan asli daerah	kecamatan lowokwaru	142 orang	20,284,243,690	Kecamatan Lowokwaru
7.01.01.2.02.05	Koordinasi dan Penyusunan Laporan Keuangan Akhir Tahun SKPD	Jumlah laporan keuangan	4 dokumen			4 dokumen	72,600,000	Kota Malang, Lowokwaru, Tulusrejo	[DANA UMUM] - PENDAPATAN ASLI DAERAH (PAD)	Memperkuat Stabilitas Polhukhankam Dan Transformasi Pelayanan Publik	Penyederhanaan perizinan, fleksibilitas birokrasi dan penguatan investasi untuk meningkatkan pendapatan asli daerah	kecamatan lowokwaru	4 dokumen	72,600,000	Kecamatan Lowokwaru
7.01.01.2.03	<b>Administrasi Barang Milik Daerah pada Perangkat Daerah</b>	Jumlah petugas pengamanan kantor	Orang		Orang	2 Orang	<b>73,060,000</b>						2 Orang	<b>73,060,000</b>	
7.01.01.2.03.02	Pengamanan Barang Milik Daerah SKPD	Jumlah petugas pengamanan kantor	2 orang			2 orang	73,060,000	Kota Malang, Lowokwaru, Tulusrejo	[DANA UMUM] - PENDAPATAN ASLI DAERAH (PAD)	Memperkuat Stabilitas Polhukhankam Dan Transformasi Pelayanan Publik	Penyederhanaan perizinan, fleksibilitas birokrasi dan penguatan investasi untuk meningkatkan pendapatan asli daerah	KECAMATAN LOWOKWARU	2 orang	73,060,000	Kecamatan Lowokwaru
7.01.01.2.05	<b>Administrasi Kepegawaian Perangkat Daerah</b>	Jumlah sumber daya aparatur yang ditingkatkan/dikembangkan kapasitasnya	ASN		ASN	20 ASN	<b>50,100,000</b>						20 ASN	<b>50,100,000</b>	
7.01.01.2.05.09	Pendidikan dan Pelatihan Pegawai Berdasarkan Tugas dan Fungsi	Jumlah sumber daya aparatur yang ditngkatkan/dikembangkan kappasitasnya	75 orang			75 orang	50,100,000	Kota Malang, Lowokwaru, Tulusrejo	[DANA UMUM] - PENDAPATAN ASLI DAERAH (PAD)	Memperkuat Stabilitas Polhukhankam Dan Transformasi Pelayanan Publik	Penyederhanaan perizinan, fleksibilitas birokrasi dan penguatan investasi untuk meningkatkan pendapatan asli daerah	Kecamatan Lowokwaru	75 orang	50,100,000	Kecamatan Lowokwaru
7.01.01.2.06	<b>Administrasi Umum Perangkat Daerah</b>	Jumlah layanan administrasi umum	Bulan		Bulan	12 Bulan	<b>480,057,300</b>						12 Bulan	<b>480,057,300</b>	
7.01.01.2.06.01	Penyediaan Komponen Instalasi Listrik/Penerangan Bangunan Kantor	Jumlah komponen instalasi listrik/penerangn bangunan kantor	10 jenis			10 jenis	7,500,000	Kota Malang, Lowokwaru, Tulusrejo	[DANA UMUM] - PENDAPATAN ASLI DAERAH (PAD)	Memperkuat Stabilitas Polhukhankam Dan Transformasi Pelayanan Publik	Penyederhanaan perizinan, fleksibilitas birokrasi dan penguatan investasi untuk meningkatkan pendapatan asli daerah	kecamatan lowokwaru	10 jenis	7,500,000	Kecamatan Lowokwaru

**Penetapan Rencana Kerja Pemerintah Daerah (RKPD)  
Kota Malang  
Tahun 2022**

Kode	Urusan/ Bidang Urusan/ Program/ Kegiatan/ Sub Kegiatan	Indikator Program/ Kegiatan/ Sub Kegiatan	Target Akhir Periode RPJMD	Realisasi Capaian RKPD Tahun 2020	Prakiraan Capaian Target RKPD Tahun 2021	Capaian Kinerja dan Kerangka Pendanaan						Kelompok Sasaran	Prakiraan Maju Rencana Tahun 2023		Perangkat Daerah Penanggung Jawab
						Target 2022	Pagu Indikatif	Lokasi	Sumber Dana	Prioritas			Target	Pagu Indikatif	
										Nasional	Daerah				
7.01.01.2.06.02	Penyediaan Peralatan dan Perlengkapan Kantor	Jumlah alat tulis kantor Jumlah peralatan gedung	46 jenis 6 jenis			46 jenis 6 jenis	198,585,000	Kota Malang, Lowokwaru, Tulusrejo	[DANA UMUM] - PENDAPATAN ASLI DAERAH (PAD)	Memperkuat Stabilitas Polhukhankam Dan Transformasi Pelayanan Publik	Penyederhanaan perizinan, fleksibilitas birokrasi dan penguatan investasi untuk meningkatkan pendapatan asli daerah	kecamatan lowokwaru	46 jenis 6 jenis	198,585,000	Kecamatan Lowokwaru
7.01.01.2.06.04	Penyediaan Bahan Logistik Kantor	Jumlah perkiraan kegiatan peringatan/kegiatan insidental	3 kegiatan			3 kegiatan	15,950,000	Kota Malang, Lowokwaru, Tulusrejo	[DANA UMUM] - PENDAPATAN ASLI DAERAH (PAD)	Memperkuat Stabilitas Polhukhankam Dan Transformasi Pelayanan Publik	Penyederhanaan perizinan, fleksibilitas birokrasi dan penguatan investasi untuk meningkatkan pendapatan asli daerah	kecamatan lowokwaru	3 kegiatan	15,950,000	Kecamatan Lowokwaru
7.01.01.2.06.05	Penyediaan Barang Cetakan dan Penggandaan	Jumlah barang cetakan dan penggandaan	6 jenis			6 jenis	12,482,300	Kota Malang, Lowokwaru, Tulusrejo	[DANA UMUM] - PENDAPATAN ASLI DAERAH (PAD)	Memperkuat Stabilitas Polhukhankam Dan Transformasi Pelayanan Publik	Penyederhanaan perizinan, fleksibilitas birokrasi dan penguatan investasi untuk meningkatkan pendapatan asli daerah	kecamatan lowokwaru	6 jenis	12,482,300	Kecamatan Lowokwaru
7.01.01.2.06.06	Penyediaan Bahan Bacaan dan Peraturan Perundang-undangan	Jumlah bahan bacaan dan peraturan perundang-undangan	3 jenis			3 jenis	5,280,000	Kota Malang, Lowokwaru, Tulusrejo	[DANA UMUM] - PENDAPATAN ASLI DAERAH (PAD)	Memperkuat Stabilitas Polhukhankam Dan Transformasi Pelayanan Publik	Penyederhanaan perizinan, fleksibilitas birokrasi dan penguatan investasi untuk meningkatkan pendapatan asli daerah	kecamatan lowokwaru	3 jenis	5,280,000	Kecamatan Lowokwaru
7.01.01.2.06.09	Penyelenggaraan Rapat Koordinasi dan Konsultasi SKPD	Jumlah makanan dan minuman Jumlah rapat-rapat koordinasi dan konsultasi keluar daerah	1900 kotak 11 kali			1900 kotak 11 kali	240,260,000	Kota Malang, Lowokwaru, Tulusrejo	[DANA UMUM] - PENDAPATAN ASLI DAERAH (PAD)	Memperkuat Stabilitas Polhukhankam Dan Transformasi Pelayanan Publik	Penyederhanaan perizinan, fleksibilitas birokrasi dan penguatan investasi untuk meningkatkan pendapatan asli daerah	kecamatan lowokwaru	1900 kotak 11 kali	240,260,000	Kecamatan Lowokwaru
7.01.01.2.07	<b>Pengadaan Barang Milik Daerah Penunjang Urusan Pemerintah Daerah</b>	Jumlah Barang Milik Daerah yang diadakan	Jenis		Jenis	3 Jenis	<b>12,555,000</b>						3 Jenis	<b>12,555,000</b>	
7.01.01.2.07.10	Pengadaan Sarana dan Prasarana Gedung Kantor atau Bangunan Lainnya	Jumlah perlengkapan gedung kantor	4 jenis			4 jenis	12,555,000	Kota Malang, Lowokwaru, Tulusrejo	[DANA UMUM] - PENDAPATAN ASLI DAERAH (PAD)	Memperkuat Stabilitas Polhukhankam Dan Transformasi Pelayanan Publik	Penyederhanaan perizinan, fleksibilitas birokrasi dan penguatan investasi untuk meningkatkan pendapatan asli daerah	Kecamatan Lowokwaru	4 jenis	12,555,000	Kecamatan Lowokwaru



**Penetapan Rencana Kerja Pemerintah Daerah (RKPD)  
Kota Malang  
Tahun 2022**

Kode	Urusan/ Bidang Urusan/ Program/ Kegiatan/ Sub Kegiatan	Indikator Program/ Kegiatan/ Sub Kegiatan	Target Akhir Periode RPJMD	Realisasi Capaian RKPD Tahun 2020	Prakiraan Capaian Target RKPD Tahun 2021	Capaian Kinerja dan Kerangka Pendanaan						Kelompok Sasaran	Prakiraan Maju Rencana Tahun 2023		Perangkat Daerah Penanggung Jawab
						Target 2022	Pagu Indikatif	Lokasi	Sumber Dana	Prioritas			Target	Pagu Indikatif	
										Nasional	Daerah				
7 01 01 2.09 06	Pemeliharaan Peralatan dan Mesin Lainnya	Jumlah peralatan gedung kantor yang dipelihara	4 kegiatan			4 kegiatan	5,000,000	Kota Malang, Lowokwaru, Lowokwaru	[DANA UMUM] - PENDAPATAN ASLI DAERAH (PAD)	Memperkuat Stabilitas Polhukhankam Dan Transformasi Pelayanan Publik	Penyederhanaan perizinan, fleksibilitas birokrasi dan penguatan investasi untuk meningkatkan pendapatan asli daerah	Kecamatan Lowokwaru	4 kegiatan	5,000,000	Kecamatan Lowokwaru
7 01 01 2.09 09	Pemeliharaan/Rehabilitasi Gedung Kantor dan Bangunan Lainnya	Jumlah luasan gedung kantor yang dipelihara	1 gedung kantor			1 gedung kantor	75,000,000	Kota Malang, Lowokwaru, Tulusrejo	[DANA UMUM] - PENDAPATAN ASLI DAERAH (PAD)	Memperkuat Stabilitas Polhukhankam Dan Transformasi Pelayanan Publik	Penyederhanaan perizinan, fleksibilitas birokrasi dan penguatan investasi untuk meningkatkan pendapatan asli daerah	Kecamatan Lowokwaru	1 gedung kantor	75,000,000	Kecamatan Lowokwaru
7 01 02	<b>PROGRAM PENYELENGGARAAN PEMERINTAHAN DAN PELAYANAN PUBLIK</b>	IKM Pelayanan Perangkat Daerah	-			80.3 -	<b>8,125,000</b>						80.3 -	<b>8,125,000</b>	
7 01 02 2.01	<b>Koordinasi Penyelenggaraan Kegiatan Pemerintahan di Tingkat Kecamatan</b>	Jumlah Kegiatan Penyelenggaraan PATEN, Jumlah kegiatan mendukung peningkatan kualitas pelayanan administrasi kelurahan,	Bulan		Bulan	12 Bulan	<b>500,000</b>						12 Bulan	<b>500,000</b>	
7 01 02 2.01 02	Peningkatan Efektifitas Kegiatan Pemerintahan di Tingkat Kecamatan	Jumlah Kegiatan Penyelenggaraan PATEN	1 dokumen			1 dokumen	500,000	Kota Malang, Lowokwaru, Tulusrejo	[DANA UMUM] - PENDAPATAN ASLI DAERAH (PAD)	Meningkatkan Sumber Daya Manusia Yang Berkualitas Dan Berdaya Saing	Penyederhanaan perizinan, fleksibilitas birokrasi dan penguatan investasi untuk meningkatkan pendapatan asli daerah	Kecamatan Lowokwaru	1 dokumen	500,000	Kecamatan Lowokwaru
7 01 02 2.02	<b>Penyelenggaraan Urusan Pemerintahan yang tidak Dilaksanakan oleh Unit Kerja Perangkat Daerah yang ada di Kecamatan</b>	Jumlah dokumen (akumulasi)	Dokumen		Dokumen	12 Dokumen	<b>7,625,000</b>						12 Dokumen	<b>7,625,000</b>	
7 01 02 2.02 01	Perencanaan Kegiatan Pelayanan kepada Masyarakat di Kecamatan	Jumlah dokumen informasi pembangunan Jumlah dokumen monografi Jumlah dokumen profil	1 dokumen 2 dokumen 1 dokumen			1 dokumen 2 dokumen 1 dokumen	7,625,000	Kota Malang, Lowokwaru, Tulusrejo	[DANA UMUM] - PENDAPATAN ASLI DAERAH (PAD)	Meningkatkan Sumber Daya Manusia Yang Berkualitas Dan Berdaya Saing	Penyederhanaan perizinan, fleksibilitas birokrasi dan penguatan investasi untuk meningkatkan pendapatan asli daerah	Kecamatan Lowokwaru	1 dokumen 2 dokumen 1 dokumen	7,625,000	Kecamatan Lowokwaru

**Penetapan Rencana Kerja Pemerintah Daerah (RKPD)  
Kota Malang  
Tahun 2022**

Kode	Urusan/ Bidang Urusan/ Program/ Kegiatan/ Sub Kegiatan	Indikator Program/ Kegiatan/ Sub Kegiatan	Target Akhir Periode RPJMD	Realisasi Capaian RKPD Tahun 2020	Prakiraan Capaian Target RKPD Tahun 2021	Capaian Kinerja dan Kerangka Pendanaan						Kelompok Sasaran	Prakiraan Maju Rencana Tahun 2023		Perangkat Daerah Penanggung Jawab
						Target 2022	Pagu Indikatif	Lokasi	Sumber Dana	Prioritas			Target	Pagu Indikatif	
										Nasional	Daerah				
7 01 03	<b>PROGRAM PEMBERDAYAAN MASYARAKAT DESA DAN KELURAHAN</b>	Persentase lembaga kemasyarakatan yang aktif	%		%	4.34 %	<b>224,020,000</b>						4.34 %	<b>224,020,000</b>	
7 01 03 2.02	<b>Kegiatan Pemberdayaan Kelurahan</b>	Jumlah dokumen money dan database kondisi sapras di wilayah kecamatan	Dokumen		Dokumen	4 Dokumen	<b>174,020,000</b>						4 Dokumen	<b>174,020,000</b>	
7 01 03 2.02 01	Peningkatan Partisipasi Masyarakat dalam Forum Musyawarah Perencanaan Pembangunan di Kelurahan	Jumlah dokumen hasil pelaksanaan musrenbang	1 dokumen			1 dokumen	30,450,000	Kota Malang, Lowokwaru, Lowokwaru	[DANA UMUM] - PENDAPATAN ASLI DAERAH (PAD)	Meningkatkan Sumber Daya Manusia Yang Berkualitas Dan Berdaya Saing	Peningkatan Kualitas SDM yang terdidik, berkarakter, sehat, berdaya saing dan sejahtera	masyarakat	1 dokumen	30,450,000	Kecamatan Lowokwaru
7 01 03 2.02 03	Pemberdayaan Masyarakat di Kelurahan	Jumlah kegiatan Pembinaan dan Pemberdayaan Perempuan dan Kesejahteraan Keluarga Tingkat Kecamatan Jumlah lembaga kemasyarakatan yang terfasilitasi	3 kegiatan 11 kegiatan			3 kegiatan 11 kegiatan	87,670,000	Kota Malang, Lowokwaru, Tulusrejo	[DANA UMUM] - PENDAPATAN ASLI DAERAH (PAD)	Meningkatkan Sumber Daya Manusia Yang Berkualitas Dan Berdaya Saing	Peningkatan Kualitas SDM yang terdidik, berkarakter, sehat, berdaya saing dan sejahtera	masyarakat	3 kegiatan 11 kegiatan	87,670,000	Kecamatan Lowokwaru
7 01 03 2.02 04	Evaluasi Kelurahan	Dokumen database kondisi Sarpras di wilayah Kecamatan (dan prioritas pelaksanaan pembangunan sapras) Jumlah monitoring pembangunan sarana dan prasarana di wilayah kecamatan	1 dokumen 1 dokumen			1 dokumen 1 dokumen	55,900,000	Kota Malang, Lowokwaru, Tulusrejo	[DANA UMUM] - PENDAPATAN ASLI DAERAH (PAD)	Meningkatkan Sumber Daya Manusia Yang Berkualitas Dan Berdaya Saing	Percepatan pembangunan infrastruktur penunjang perekonomian yang beririsan dengan prioritas nasional dan penyelesaian masalah prioritas kota	masyarakat	1 dokumen 1 dokumen	55,900,000	Kecamatan Lowokwaru
7 01 03 2.03	<b>Pemberdayaan Lembaga Kemasyarakatan Tingkat Kecamatan</b>	Jumlah lembaga kemasyarakatan yang terfasilitasi	Lembaga		Lembaga	9 Lembaga	<b>50,000,000</b>						9 Lembaga	<b>50,000,000</b>	
7 01 03 2.03 01	Penyelenggaraan Lembaga Kemasyarakatan	Jumlah Kegiatan	3 kegiatan			3 kegiatan	50,000,000	Kota Malang, Lowokwaru, Tulusrejo	[DANA UMUM] - PENDAPATAN ASLI DAERAH (PAD)	Meningkatkan Sumber Daya Manusia Yang Berkualitas Dan Berdaya Saing	Penyederhanaan perizinan, fleksibilitas birokrasi dan penguatan investasi untuk meningkatkan pendapatan asli daerah	masyarakat	3 kegiatan	50,000,000	Kecamatan Lowokwaru
7 01 04	<b>PROGRAM KOORDINASI KETENTRAMAN DAN KETERTIBAN UMUM</b>	Rasio Linmas per RT	-		-	--	<b>28,350,000</b>						--	<b>28,350,000</b>	
7 01 04 2.01	<b>Koordinasi Upaya Penyelenggaraan Ketenteraman dan Ketertiban Umum</b>	Jumlah dokumen monitoring peningkatan keamanan, ketenteraman dan ketertiban lingkungan Kecamatan	Dokumen		Dokumen	12 Dokumen	<b>28,350,000</b>						12 Dokumen	<b>28,350,000</b>	



**Penetapan Rencana Kerja Pemerintah Daerah (RKPD)  
Kota Malang  
Tahun 2022**

Kode	Urusan/ Bidang Urusan/ Program/ Kegiatan/ Sub Kegiatan	Indikator Program/ Kegiatan/ Sub Kegiatan	Target Akhir Periode RPJMD	Realisasi Capaian RKPD Tahun 2020	Prakiraan Capaian Target RKPD Tahun 2021	Capaian Kinerja dan Kerangka Pendanaan						Kelompok Sasaran	Prakiraan Maju Rencana Tahun 2023		Perangkat Daerah Penanggung Jawab
						Target 2022	Pagu Indikatif	Lokasi	Sumber Dana	Prioritas			Target	Pagu Indikatif	
										Nasional	Daerah				
7 01 04 2.01 01	Sinergitas dengan Kepolisian Negara Republik Indonesia, Tentara Nasional Indonesia dan Instansi Vertikal di Wilayah Kecamatan	Jumlah monitoring peningkatan keamanan, ketentraman dan ketertiban lingkungan kecamatan	12 bulan			12 bulan	28,350,000	Kota Malang, Lowokwaru, Tulusrejo	[DANA UMUM] - PENDAPATAN ASLI DAERAH (PAD)	Meningkatkan Sumber Daya Manusia Yang Berkualitas Dan Berdaya Saing	Penyederhanaan perizinan, fleksibilitas birokrasi dan penguatan investasi untuk meningkatkan pendapatan asli daerah	Masyarakat	12 bulan	28,350,000	Kecamatan Lowokwaru
7 01 05	<b>PROGRAM PENYELENGGARAAN URUSAN PEMERINTAHAN UMUM</b>	Rasio Linmas per RT	-	-	-	-	<b>137,900,000</b>					-	<b>137,900,000</b>		
7 01 05 2.01	<b>Penyelenggaraan Urusan Pemerintahan Umum sesuai Penugasan Kepala Daerah</b>	Jumlah kegiatan pembinaan dan fasilitasi forum atau koordinasi tingkat Kecamatan	Bulan		Bulan	12 Bulan	<b>137,900,000</b>						12 Bulan	<b>137,900,000</b>	
7 01 05 2.01 08	Pelaksanaan Tugas Forum Koordinasi Pimpinan di Kecamatan	Jumlah kegiatan pembinaan dan fasilitasi forum atau koordinasi tingkat Kecamatan Jumlah patroli	5 kegiatan 12 bulan			5 kegiatan 12 bulan	137,900,000	Kota Malang, Lowokwaru, Tulusrejo	[DANA UMUM] - PENDAPATAN ASLI DAERAH (PAD)	Meningkatkan Sumber Daya Manusia Yang Berkualitas Dan Berdaya Saing	Penyederhanaan perizinan, fleksibilitas birokrasi dan penguatan investasi untuk meningkatkan pendapatan asli daerah	Kecamatan Lowokwaru	5 kegiatan 12 bulan	137,900,000	Kecamatan Lowokwaru
7	<b>UNSUR KEWILAYAHAN</b>														
7 01	<b>KECAMATAN</b>						<b>2,989,172,000</b>							<b>2,989,172,000</b>	
7 01 02	<b>PROGRAM PENYELENGGARAAN PEMERINTAHAN DAN PELAYANAN PUBLIK</b>	IKM Pelayanan Perangkat Daerah	-	-	-	80.3 -	<b>377,000,000</b>						80.3 -	<b>377,000,000</b>	
7 01 02 2.01	<b>Koordinasi Penyelenggaraan Kegiatan Pemerintahan di Tingkat Kecamatan</b>	Jumlah Kegiatan Penyelenggaraan PATEN, Jumlah kegiatan mendukung peningkatan kualitas pelayanan administrasi kelurahan,	Bulan		Bulan	12 Bulan	<b>375,000,000</b>						12 Bulan	<b>375,000,000</b>	
7 01 02 2.01 02	Peningkatan Efektifitas Kegiatan Pemerintahan di Tingkat Kecamatan	Jumlah kegiatan mendukung peningkatan kualitas pelayanan administrasi kelurahan	12 bulan			12 bulan	375,000,000	Kota Malang, Lowokwaru, Lowokwaru	[DANA UMUM] - PENDAPATAN ASLI DAERAH (PAD)	Meningkatkan Sumber Daya Manusia Yang Berkualitas Dan Berdaya Saing	Penyederhanaan perizinan, fleksibilitas birokrasi dan penguatan investasi untuk meningkatkan pendapatan asli daerah	Kelurahan Lowokwaru	12 bulan	375,000,000	Kecamatan Lowokwaru

**Penetapan Rencana Kerja Pemerintah Daerah (RKPD)  
Kota Malang  
Tahun 2022**

Kode	Urusan/ Bidang Urusan/ Program/ Kegiatan/ Sub Kegiatan	Indikator Program/ Kegiatan/ Sub Kegiatan	Target Akhir Periode RPJMD	Realisasi Capaian RKPD Tahun 2020	Prakiraan Capaian Target RKPD Tahun 2021	Capaian Kinerja dan Kerangka Pendanaan						Kelompok Sasaran	Prakiraan Maju Rencana Tahun 2023		Perangkat Daerah Penanggung Jawab
						Target 2022	Pagu Indikatif	Lokasi	Sumber Dana	Prioritas			Target	Pagu Indikatif	
										Nasional	Daerah				
7 01 02 2.02	Penyelenggaraan Urusan Pemerintahan yang tidak Dilaksanakan oleh Unit Kerja Perangkat Daerah yang ada di Kecamatan	Jumlah Kegiatan Penyelenggaraan PATEN, Jumlah kegiatan mendukung peningkatan kualitas pelayanan administrasi kelurahan,	Bulan		Bulan	12 Bulan	2,000,000						12 Bulan	2,000,000	
7 01 02 2.02 01	Perencanaan Kegiatan Pelayanan kepada Masyarakat di Kecamatan	Jumlah dokumen data monografi kecamatan Jumlah dokumen profil kecamatan	2 dokumen 1 dokumen			2 dokumen 1 dokumen	2,000,000	Kota Malang, Lowokwaru, Lowokwaru	[DANA UMUM] - PENDAPATAN ASLI DAERAH (PAD)	Meningkatkan Sumber Daya Manusia Yang Berkualitas Dan Berdaya Saing	Peningkatan Kualitas SDM yang terdidik, berkarakter, sehat, berdaya saing dan sejahtera	Kelurahan Lowokwaru	2 dokumen 1 dokumen	2,000,000	Kecamatan Lowokwaru
7 01 03	<b>PROGRAM PEMBERDAYAAN MASYARAKAT DESA DAN KELURAHAN</b>	Persentase lembaga kemasyarakatan yang aktif	%		%	4.34 %	2,578,922,000						4.34 %	2,578,922,000	
7 01 03 2.02	<b>Kegiatan Pemberdayaan Kelurahan</b>	Jumlah dokumen hasil pelaksanaan musrenbang,,Jumlah dokumen monev dan database kondisi sapras di wilayah kecamatan	Dokumen		Dokumen	1.4 Dokumen	1,696,922,000						1.4 Dokumen	1,696,922,000	
7 01 03 2.02 01	Peningkatan Partisipasi Masyarakat dalam Forum Musyawarah Perencanaan Pembangunan di Kelurahan	Jumlah dokumen hasil pelaksanaan Musrenbang	1 dokumen			1 dokumen	17,200,000	Kota Malang, Lowokwaru, Lowokwaru	[DANA UMUM] - PENDAPATAN ASLI DAERAH (PAD)	Meningkatkan Sumber Daya Manusia Yang Berkualitas Dan Berdaya Saing	Percepatan pembangunan infrastruktur penunjang perekonomian yang beririsan dengan prioritas nasional dan penyelesaian masalah prioritas kota	masyarakat	1 dokumen	17,200,000	Kecamatan Lowokwaru
7 01 03 2.02 02	Pembangunan Sarana dan Prasarana Kelurahan	Jumlah Kegiatan Peningkatan Sarana dan Prasarana Lingkungan Kelurahan	15 RW			15 RW	813,522,000	Kota Malang, Lowokwaru, Lowokwaru	[DANA UMUM] - PENDAPATAN ASLI DAERAH (PAD)	Meningkatkan Sumber Daya Manusia Yang Berkualitas Dan Berdaya Saing	Peningkatan Kualitas SDM yang terdidik, berkarakter, sehat, berdaya saing dan sejahtera	masyarakat	15 RW	813,522,000	Kecamatan Lowokwaru

**Penetapan Rencana Kerja Pemerintah Daerah (RKPD)  
Kota Malang  
Tahun 2022**

Kode	Urusan/ Bidang Urusan/ Program/ Kegiatan/ Sub Kegiatan	Indikator Program/ Kegiatan/ Sub Kegiatan	Target Akhir Periode RPJMD	Realisasi Capaian RKPD Tahun 2020	Prakiraan Capaian Target RKPD Tahun 2021	Capaian Kinerja dan Kerangka Pendanaan						Kelompok Sasaran	Prakiraan Maju Rencana Tahun 2023		Perangkat Daerah Penanggung Jawab
						Target 2022	Pagu Indikatif	Lokasi	Sumber Dana	Prioritas			Target	Pagu Indikatif	
										Nasional	Daerah				
7 01 03 2.02 03	Pemberdayaan Masyarakat di Kelurahan	Jumlah Guru Ngaji dan Guru Sekolah Minggu yang terfasilitasi Jumlah Kegiatan Kemampuan dan Ketrampilan Masyarakat yang terfasilitasi Jumlah Kegiatan Sosial Kemasyarakatan di Wilayah/Tingkat Kelurahan yang terfasilitasi Jumlah Modin dan Perawat Jenazah yang terfasilitasi Jumlah Penjaga Tempat ibadah dan Penjaga Makam yang terfasilitasi	152 Orang 4 Kegiatan 1 Kegiatan 36 Orang 46 Orang			152 Orang 4 Kegiatan 1 Kegiatan 36 Orang 46 Orang	866,200,000	Kota Malang, Lowokwaru, Lowokwaru	[DANA UMUM] - PENDAPATAN ASLI DAERAH (PAD)	Meningkatkan Sumber Daya Manusia Yang Berkualitas Dan Berdaya Saing	Peningkatan Kualitas SDM yang terdidik, berkarakter, sehat, berdaya saing dan sejahtera	masyarakat	152 Orang 4 Kegiatan 1 Kegiatan 36 Orang 46 Orang	866,200,000	Kecamatan Lowokwaru
7 01 03 2.03	<b>Pemberdayaan Lembaga Kemasyarakatan Tingkat Kecamatan</b>	Jumlah unsur kemasyarakatan yang terfasilitasi	Lembaga		Lembaga	7 Lembaga	<b>882,000,000</b>						7 Lembaga	<b>882,000,000</b>	
7 01 03 2.03 01	Penyelenggaraan Lembaga Kemasyarakatan	Jumlah Kegiatan PKK yang terfasilitasi Jumlah Lembaga yang terfasilitasi Jumlah RT/RW yang terfasilitasi	5 Kegiatan 8 Kegiatan 119 orang			5 Kegiatan 8 Kegiatan 119 orang	882,000,000	Kota Malang, Lowokwaru, Lowokwaru	[DANA UMUM] - PENDAPATAN ASLI DAERAH (PAD)	Meningkatkan Sumber Daya Manusia Yang Berkualitas Dan Berdaya Saing	Peningkatan Kualitas SDM yang terdidik, berkarakter, sehat, berdaya saing dan sejahtera	masyarakat	5 Kegiatan 8 Kegiatan 119 orang	882,000,000	Kecamatan Lowokwaru
7 01 04	<b>PROGRAM KOORDINASI KETENTRAMAN DAN KETERTIBAN UMUM</b>	Rasio Linmas per RT	-		-	-	<b>33,250,000</b>						-	<b>33,250,000</b>	
7 01 04 2.01	<b>Koordinasi Upaya Penyelenggaraan Ketenteraman dan Ketertiban Umum</b>	Jumlah dokumen monitoring peningkatan keamanan, ketenteraman dan ketertiban lingkungan Kecamatan	Dokumen		Dokumen	12 Dokumen	<b>33,250,000</b>						12 Dokumen	<b>33,250,000</b>	
7 01 04 2.01 01	Sinergitas dengan Kepolisian Negara Republik Indonesia, Tentara Nasional Indonesia dan Instansi Vertikal di Wilayah Kecamatan	Jumlah Kegiatan Peningkatan Keamanan, Ketenteraman dan Ketertiban Lingkungan Kecamatan Jumlah Patroli Peningkatan Keamanan, Ketenteraman dan Ketertiban Lingkungan Kecamatan	1 Kegiatan 144 Kali Patroli			1 Kegiatan 144 Kali Patroli	33,250,000	Kota Malang, Lowokwaru, Lowokwaru	[DANA UMUM] - PENDAPATAN ASLI DAERAH (PAD)	Meningkatkan Sumber Daya Manusia Yang Berkualitas Dan Berdaya Saing	Penyederhanaan perizinan, fleksibilitas birokrasi dan penguatan investasi untuk meningkatkan pendapatan asli daerah	Masyarakat	1 Kegiatan 144 Kali Patroli	33,250,000	Kecamatan Lowokwaru
7	<b>UNSUR KEWILAYAHAN</b>														
7 01	<b>KECAMATAN</b>						<b>2,488,105,000</b>							<b>1,941,605,000</b>	
7 01 02	<b>PROGRAM PENYELENGGARAAN PEMERINTAHAN DAN PELAYANAN PUBLIK</b>	IKM Pelayanan Perangkat Daerah	-		-	80.3 -	<b>459,587,600</b>						80.3 -	<b>459,587,600</b>	



**Penetapan Rencana Kerja Pemerintah Daerah (RKPD)  
Kota Malang  
Tahun 2022**

Kode	Urusan/ Bidang Urusan/ Program/ Kegiatan/ Sub Kegiatan	Indikator Program/ Kegiatan/ Sub Kegiatan	Target Akhir Periode RPJMD	Realisasi Capaian RKPD Tahun 2020	Prakiraan Capaian Target RKPD Tahun 2021	Capaian Kinerja dan Kerangka Pendanaan						Kelompok Sasaran	Prakiraan Maju Rencana Tahun 2023		Perangkat Daerah Penanggung Jawab
						Target 2022	Pagu Indikatif	Lokasi	Sumber Dana	Prioritas			Target	Pagu Indikatif	
										Nasional	Daerah				
7 01 03 2.02 01	Peningkatan Partisipasi Masyarakat dalam Forum Musyawarah Perencanaan Pembangunan di Kelurahan	Jumlah dokumen hasil musrenbang	1 dokumen			1 dokumen	15,000,000	Kota Malang, Lowokwaru, Dinoyo	[DANA UMUM] - PENDAPATAN ASLI DAERAH (PAD)	Meningkatkan Sumber Daya Manusia Yang Berkualitas Dan Berdaya Saing	Percepatan pembangunan infrastruktur penunjang perekonomian yang beririsan dengan prioritas nasional dan penyelesaian masalah prioritas kota	masyarakat	1 dokumen	15,000,000	Kecamatan Lowokwaru
7 01 03 2.02 02	Pembangunan Sarana dan Prasarana Kelurahan	Jumlah peningkatan sarana dan Prasarana	12 paket			12 paket	755,500,000	Kota Malang, Lowokwaru, Dinoyo	[DANA UMUM] - PENDAPATAN ASLI DAERAH (PAD)	Meningkatkan Sumber Daya Manusia Yang Berkualitas Dan Berdaya Saing	Peningkatan Kualitas SDM yang terdidik, berkarakter, sehat, berdaya saing dan sejahtera	masyarakat	12 paket	269,000,000	Kecamatan Lowokwaru
7 01 03 2.02 03	Pemberdayaan Masyarakat di Kelurahan	Jumlah guru ngaji dan sekolah minggu Jumlah kegiatan pembinaan dan peningkatan kemampuan dan ketrampilan masyarakat Jumlah kegiatan sosial/tingkat kelurahan yang terfasilitasi Jumlah modin dan perawat jenazah Jumlah tempat ibadah dan makam	15 orang 1 kali 12 Bulan 146 orang 44 orang			15 orang 1 kali 12 Bulan 146 orang 44 orang	754,297,500	Kota Malang, Lowokwaru, Dinoyo	[DANA UMUM] - PENDAPATAN ASLI DAERAH (PAD)	Meningkatkan Sumber Daya Manusia Yang Berkualitas Dan Berdaya Saing	Peningkatan Kualitas SDM yang terdidik, berkarakter, sehat, berdaya saing dan sejahtera	masyarakat	15 orang 1 kali 12 Bulan 146 orang 44 orang	694,297,500	Kecamatan Lowokwaru
7 01 03 2.03	<b>Pemberdayaan Lembaga Kemasyarakatan Tingkat Kecamatan</b>	Jumlah unsur kemasyarakatan yang terfasilitasi	Lembaga		Lembaga	7 Lembaga	<b>470,240,100</b>						7 Lembaga	<b>470,240,100</b>	
7 01 03 2.03 01	Penyelenggaraan Lembaga Kemasyarakatan	Jumlah kegiatan sosialisasi PKK Jumlah lembaga kemasyarakatan yang terfasilitasi Jumlah RT dan RW terfasilitasi	7 kali 7 lembaga 58 orang			7 kali 7 lembaga 58 orang	470,240,100	Kota Malang, Lowokwaru, Dinoyo	[DANA UMUM] - PENDAPATAN ASLI DAERAH (PAD)	Meningkatkan Sumber Daya Manusia Yang Berkualitas Dan Berdaya Saing	Peningkatan Kualitas SDM yang terdidik, berkarakter, sehat, berdaya saing dan sejahtera	masyarakat	7 kali 7 lembaga 58 orang	470,240,100	Kecamatan Lowokwaru
7 01 04	<b>PROGRAM KOORDINASI KETENTRAMAN DAN KETERTIBAN UMUM</b>						<b>33,479,800</b>							<b>33,479,800</b>	
7 01 04 2.01	<b>Koordinasi Upaya Penyelenggaraan Ketenteraman dan Ketertiban Umum</b>						<b>33,479,800</b>							<b>33,479,800</b>	
7 01 04 2.01 01	Sinergitas dengan Kepolisian Negara Republik Indonesia, Tentara Nasional Indonesia dan Instansi Vertikal di Wilayah Kecamatan	Jumlah kegiatan peningkatan keamanan, ketenteraman dan ketertiban lingkungan kecamatan Jumlah patroli	1 Kali 144 Kali			1 Kali 144 Kali	33,479,800	Kota Malang, Lowokwaru, Dinoyo	[DANA UMUM] - PENDAPATAN ASLI DAERAH (PAD)		Peningkatan Kualitas SDM yang terdidik, berkarakter, sehat, berdaya saing dan sejahtera		1 Kali 144 Kali	33,479,800	Kecamatan Lowokwaru

**Penetapan Rencana Kerja Pemerintah Daerah (RKPD)  
Kota Malang  
Tahun 2022**

Kode	Urusan/ Bidang Urusan/ Program/ Kegiatan/ Sub Kegiatan	Indikator Program/ Kegiatan/ Sub Kegiatan	Target Akhir Periode RPJMD	Realisasi Capaian RKPD Tahun 2020	Prakiraan Capaian Target RKPD Tahun 2021	Capaian Kinerja dan Kerangka Pendanaan						Kelompok Sasaran	Prakiraan Maju Rencana Tahun 2023		Perangkat Daerah Penanggung Jawab
						Target 2022	Pagu Indikatif	Lokasi	Sumber Dana	Prioritas			Target	Pagu Indikatif	
										Nasional	Daerah				
7 01 04 2.03	<b>Koordinasi Upaya Penyelenggaraan Ketertarikan dan Ketertiban Umum</b>	Jumlah dokumen monitoring peningkatan keamanan, ketertarikan dan ketertiban lingkungan Kecamatan	Dokumen		Dokumen	12 Dokumen	0						12 Dokumen	0	
7 01 04 2.03 01	Sinergitas dengan Kepolisian Negara Republik Indonesia, Tentara Nasional Indonesia dan Instansi Vertikal di Wilayah Kecamatan	Jumlah kegiatan peningkatan keamanan, ketertarikan dan ketertiban lingkungan kecamatan Jumlah patroli	1 kali 144 kali			1 kali 144 kali	0	Kota Malang, Lowokwaru, Dinoyo	[DANA UMUM] - PENDAPATAN ASLI DAERAH (PAD)	Meningkatkan Sumber Daya Manusia Yang Berkualitas Dan Berdaya Saing	Peningkatan Kualitas SDM yang terdidik, berkarakter, sehat, berdaya saing dan sejahtera	Masyarakat	1 kali 144 kali	0	Kecamatan Lowokwaru
7	<b>UNSUR KEWILAYAHAN</b>														
7 01	<b>KECAMATAN</b>						<b>1,746,673,750</b>						<b>331,283,773,750</b>		
7 01 02	<b>PROGRAM PENYELENGGARAAN PEMERINTAHAN DAN PELAYANAN PUBLIK</b>	IKM Pelayanan Perangkat Daerah	-		-	80.3 -	<b>387,500,000</b>						80.3 -	<b>387,500,000</b>	
7 01 02 2.01	<b>Koordinasi Penyelenggaraan Kegiatan Pemerintahan di Tingkat Kecamatan</b>	Jumlah Kegiatan Penyelenggaraan PATEN, Jumlah kegiatan mendukung peningkatan kualitas pelayanan administrasi kelurahan,	Bulan		Bulan	12 Bulan	<b>385,000,000</b>						12 Bulan	<b>385,000,000</b>	
7 01 02 2.01 02	Peningkatan Efektifitas Kegiatan Pemerintahan di Tingkat Kecamatan	jumlah kegiatan peningkatankwalitas Pelayanan administrasi kelurahan subersari	12 bulan			12 bulan	385,000,000	Kota Malang, Lowokwaru, Sumberasari	[DANA UMUM] - PENDAPATAN ASLI DAERAH (PAD)	Meningkatkan Sumber Daya Manusia Yang Berkualitas Dan Berdaya Saing	Peningkatan Kualitas SDM yang terdidik, berkarakter, sehat, berdaya saing dan sejahtera	Kelurahan Sumberasari	12 bulan	385,000,000	Kecamatan Lowokwaru
7 01 02 2.02	<b>Penyelenggaraan Urusan Pemerintahan yang tidak Dilaksanakan oleh Unit Kerja Perangkat Daerah yang ada di Kecamatan</b>	Jumlah dokumen (akumulasi)	Dokumen		Dokumen	12 Dokumen	<b>2,500,000</b>						12 Dokumen	<b>2,500,000</b>	
7 01 02 2.02 01	Perencanaan Kegiatan Pelayanan kepada Masyarakat di Kecamatan	Jumlah dokumen Monografi Jumlah Dokumen Profil	2 dokumen 2 dokumen			2 dokumen 2 dokumen	2,500,000	Kota Malang, Lowokwaru, Sumberasari	[DANA UMUM] - PENDAPATAN ASLI DAERAH (PAD)	Meningkatkan Sumber Daya Manusia Yang Berkualitas Dan Berdaya Saing	Peningkatan Kualitas SDM yang terdidik, berkarakter, sehat, berdaya saing dan sejahtera	Kelurahan Sumberasari	2 dokumen 2 dokumen	2,500,000	Kecamatan Lowokwaru
7 01 03	<b>PROGRAM PEMBERDAYAAN MASYARAKAT DESA DAN KELURAHAN</b>	Persentase lembaga kemasyarakatan yang aktif	%		%	4.34 %	<b>1,323,173,750</b>						4.34 %	<b>330,860,273,750</b>	

**Penetapan Rencana Kerja Pemerintah Daerah (RKPD)  
Kota Malang  
Tahun 2022**

Kode	Kode	Kode	Kode	Kode	Kode	Urusan/ Bidang Urusan/ Program/ Kegiatan/ Sub Kegiatan	Indikator Program/ Kegiatan/ Sub Kegiatan	Target Akhir Periode RPJMD	Realisasi Capaian RKPD Tahun 2020	Prakiraan Capaian Target RKPD Tahun 2021	Capaian Kinerja dan Kerangka Pendanaan					Kelompok Sasaran	Prakiraan Maju Rencana Tahun 2023		Perangkat Daerah Penanggung Jawab	
											Target 2022	Pagu Indikatif	Lokasi	Sumber Dana	Prioritas		Target	Pagu Indikatif		
															Nasional					Daerah
7	01	03	2.02			<b>Kegiatan Pemberdayaan Kelurahan</b>	Jumlah dokumen hasil pelaksanaan musrenbang, Jumlah unsur masyarakat yang terfasilitasi, Jumlah kegiatan Peningkatan Sarana dan Prasarana Lingkungan Kelurahan	Dokumen		Dokumen	1.12 Dokumen	<b>993,273,750</b>					1.12 Dokumen	<b>960,273,750</b>		
7	01	03	2.02	01		Peningkatan Partisipasi Masyarakat dalam Forum Musyawarah Perencanaan Pembangunan di Kelurahan	Jumlah dokumen hasil Musrenbangkel jumlah dokumen Musrenbangkel	1 dokumen 1 dokumen			1 dokumen 1 dokumen	22,080,000	Kota Malang, Lowokwaru, Sumbersari	[DANA UMUM] - PENDAPATAN ASLI DAERAH (PAD)	Meningkatkan Sumber Daya Manusia Yang Berkualitas Dan Berdaya Saing	Percepatan pembangunan infrastruktur penunjang perekonomian yang beririsan dengan prioritas nasional dan penyelesaian masalah prioritas kota	Masyarakat	1 dokumen 1 dokumen	22,080,000	Kecamatan Lowokwaru
7	01	03	2.02	02		Pembangunan Sarana dan Prasarana Kelurahan	Jumlah kegiatan peningkatan prasaran dan sarana publik lingkungan kelurahan	2 kegiatan			2 kegiatan	550,593,750	Kota Malang, Lowokwaru, Sumbersari	[DANA UMUM] - PENDAPATAN ASLI DAERAH (PAD)	Meningkatkan Sumber Daya Manusia Yang Berkualitas Dan Berdaya Saing	Percepatan pembangunan infrastruktur penunjang perekonomian yang beririsan dengan prioritas nasional dan penyelesaian masalah prioritas kota	Masyarakat	2 kegiatan	550,593,750	Kecamatan Lowokwaru
7	01	03	2.02	03		Pemberdayaan Masyarakat di Kelurahan	Jumlah guru Ngaji yang terfasilitasi jumlah kegi. sosial masyarakat yang terfasilitasi Jumlah Marbot dan Penjaga Makam yang terfasilitasi Jumlah Modin perawat jenazah yang terfasilitasi Peningkatan kemampuan dan Ketrampilan yang terfasilitasi	38 orang 2 kegiatan 20 orang 14 orang 1 kegiatab			38 orang 2 kegiatan 20 orang 14 orang 1 kegiatab	420,600,000	Kota Malang, Lowokwaru, Sumbersari	[DANA UMUM] - PENDAPATAN ASLI DAERAH (PAD)	Meningkatkan Sumber Daya Manusia Yang Berkualitas Dan Berdaya Saing	Peningkatan Kualitas SDM yang terdidik, berkarakter, sehat, berdaya saing dan sejahtera	Masyarakat	38 orang 2 kegiatan 20 orang 14 orang 1 kegiatab	387,600,000	Kecamatan Lowokwaru
7	01	03	2.03			<b>Pemberdayaan Lembaga Kemasyarakatan Tingkat Kecamatan</b>	Jumlah unsur kemasyarakatan yang terfasilitasi	Lembaga		Lembaga	12 Lembaga	<b>329,900,000</b>						12 Lembaga	<b>329,900,000,000</b>	
7	01	03	2.03	01		Penyelenggaraan Lembaga Kemasyarakatan	8 Lembaga yang terfasilitasi (LPMK, BKM, Posyandu, Pokja Kelurahan Sehat, KLA, Karang Taruna, Karang Werda, Karling) Jumlah RT/RW yang terfasilitasi Kegiatan PKK yang terfasilitasi	8 keg/lemba ga 47 orang 4 kegiatan			8 keg/lemba ga 47 orang 4 kegiatan	329,900,000	Kota Malang, Lowokwaru, Sumbersari	[DANA UMUM] - PENDAPATAN ASLI DAERAH (PAD)	Meningkatkan Sumber Daya Manusia Yang Berkualitas Dan Berdaya Saing	Peningkatan Kualitas SDM yang terdidik, berkarakter, sehat, berdaya saing dan sejahtera	masyarakat	8 keg/lemba ga 47 orang 4 kegiatan	329,900,000,000	Kecamatan Lowokwaru

**Penetapan Rencana Kerja Pemerintah Daerah (RKPD)  
Kota Malang  
Tahun 2022**

Kode	Urusan/ Bidang Urusan/ Program/ Kegiatan/ Sub Kegiatan	Indikator Program/ Kegiatan/ Sub Kegiatan	Target Akhir Periode RPJMD	Realisasi Capaian RKPD Tahun 2020	Prakiraan Capaian Target RKPD Tahun 2021	Capaian Kinerja dan Kerangka Pendanaan						Kelompok Sasaran	Prakiraan Maju Rencana Tahun 2023		Perangkat Daerah Penanggung Jawab
						Target 2022	Pagu Indikatif	Lokasi	Sumber Dana	Prioritas			Target	Pagu Indikatif	
										Nasional	Daerah				
7 01 04	<b>PROGRAM KOORDINASI KETENTRAMAN DAN KETERTIBAN UMUM</b>	Rasio Linmas per RT	-	-	-	-	36,000,000						-	36,000,000	
7 01 04 2.01	<b>Koordinasi Upaya Penyelenggaraan Ketenteraman dan Ketertiban Umum</b>	Jumlah dokumen monitoring peningkatan keamanan, ketentraman dan ketertiban lingkungan Kecamatan	Dokumen		Dokumen	12 Dokumen	36,000,000						12 Dokumen	36,000,000	
7 01 04 2.01 01	Sinergitas dengan Kepolisian Negara Republik Indonesia, Tentara Nasional Indonesia dan Instansi Vertikal di Wilayah Kecamatan	Jumlah kegiatan peningkatan keamanan, ketentraman dan ketertiban lingkungan kelurahan ( Monitoring/patroli/koor dinasi sosialisasi keamanan wilayah	144 kali 1 kegiatan			144 kali 1 kegiatan	36,000,000	Kota Malang, Lowokwaru, Sumbersari	[DANA UMUM] - PENDAPATAN ASLI DAERAH (PAD)	Meningkatkan Sumber Daya Manusia Yang Berkualitas Dan Berdaya Saing	Penyederhanaan perizinan, fleksibilitas birokrasi dan penguatan investasi untuk meningkatkan pendapatan asli daerah	Masyarakat	144 kali 1 kegiatan	36,000,000	Kecamatan Lowokwaru
7	<b>UNSUR KEWILAYAHAN</b>														
7 01	<b>KECAMATAN</b>						2,191,651,000						1,434,151,000		
7 01 02	<b>PROGRAM PENYELENGGARAAN PEMERINTAHAN DAN PELAYANAN PUBLIK</b>	IKM Pelayanan Perangkat Daerah	-	-	-	80.3 -	475,125,000						80.3 -	475,125,000	
7 01 02 2.01	<b>Koordinasi Penyelenggaraan Kegiatan Pemerintahan di Tingkat Kecamatan</b>	Jumlah Kegiatan Penyelenggaraan PATEN, Jumlah kegiatan mendukung peningkatan kualitas pelayanan administrasi kelurahan,	Bulan		Bulan	12 Bulan	456,725,000						12 Bulan	456,725,000	
7 01 02 2.01 02	Peningkatan Efektifitas Kegiatan Pemerintahan di Tingkat Kecamatan	Jumlah kegiatan yang mendukung peningkatan kualitas pelayanan admnistrasi kelurahan	12 bulan			12 bulan	456,725,000	Kota Malang, Lowokwaru, Ketawangged e	[DANA UMUM] - PENDAPATAN ASLI DAERAH (PAD)	Meningkatkan Sumber Daya Manusia Yang Berkualitas Dan Berdaya Saing	Penyederhanaan perizinan, fleksibilitas birokrasi dan penguatan investasi untuk meningkatkan pendapatan asli daerah	Kelurahan Ketawangged e	12 bulan	456,725,000	Kecamatan Lowokwaru
7 01 02 2.02	<b>Penyelenggaraan Urusan Pemerintahan yang tidak Dilaksanakan oleh Unit Kerja Perangkat Daerah yang ada di Kecamatan</b>	Jumlah Kegiatan Penyelenggaraan PATEN, Jumlah kegiatan mendukung peningkatan kualitas pelayanan administrasi kelurahan,	Bulan		Bulan	12 Bulan	18,400,000						12 Bulan	18,400,000	
7 01 02 2.02 01	Perencanaan Kegiatan Pelayanan kepada Masyarakat di Kecamatan	Jumlah dokumen data monografi kecamatan Jumlah dokumen data profil kecamatan	2 dokumen 1 dokumen			2 dokumen 1 dokumen	18,400,000	Kota Malang, Lowokwaru, Ketawangged e	[DANA UMUM] - PENDAPATAN ASLI DAERAH (PAD)	Meningkatkan Sumber Daya Manusia Yang Berkualitas Dan Berdaya Saing	Peningkatan Kualitas SDM yang terdidik, berkarakter, sehat, berdaya saing dan sejahtera	Kelurahan Ketawangged e	2 dokumen 1 dokumen	18,400,000	Kecamatan Lowokwaru



**Penetapan Rencana Kerja Pemerintah Daerah (RKPD)  
Kota Malang  
Tahun 2022**

Kode	Urusan/ Bidang Urusan/ Program/ Kegiatan/ Sub Kegiatan	Indikator Program/ Kegiatan/ Sub Kegiatan	Target Akhir Periode RPJMD	Realisasi Capaian RKPD Tahun 2020	Prakiraan Capaian Target RKPD Tahun 2021	Capaian Kinerja dan Kerangka Pendanaan						Kelompok Sasaran	Prakiraan Maju Rencana Tahun 2023		Perangkat Daerah Penanggung Jawab
						Target 2022	Pagu Indikatif	Lokasi	Sumber Dana	Prioritas			Target	Pagu Indikatif	
										Nasional	Daerah				
7 01 03	<b>PROGRAM PEMBERDAYAAN MASYARAKAT DESA DAN KELURAHAN</b>	Persentase lembaga kemasyarakatan yang aktif	%		%	4.34 %	<b>1,689,001,000</b>						4.34 %	<b>931,501,000</b>	
7 01 03 2.02	<b>Kegiatan Pemberdayaan Kelurahan</b>	Jumlah kegiatan Peningkatan Sarana dan Prasarana Lingkungan Kelurahan	Dokumen		Dokumen	12 Dokumen	<b>1,338,056,800</b>						12 Dokumen	<b>580,556,800</b>	
7 01 03 2.02 01	Peningkatan Partisipasi Masyarakat dalam Forum Musyawarah Perencanaan Pembangunan di Kelurahan	Jumlah dokumen hasil pelaksanaan musrenbang	1 dokumen			1 dokumen	16,500,000	Kota Malang, Lowokwaru, Ketawangged e	[DANA UMUM] - PENDAPATAN ASLI DAERAH (PAD)	Meningkatkan Sumber Daya Manusia Yang Berkualitas Dan Berdaya Saing	Percepatan pembangunan infrastruktur penunjang perekonomian yang beririsan dengan prioritas nasional dan penyelesaian masalah prioritas kota	masyarakat	1 dokumen	16,500,000	Kecamatan Lowokwaru
7 01 03 2.02 02	Pembangunan Sarana dan Prasarana Kelurahan	Jumlah kegiatan peningkatan sarana dan prasarana di lingkungan kelurahan	12 paket			12 paket	1,063,796,800	Kota Malang, Lowokwaru, Ketawangged e	[DANA UMUM] - PENDAPATAN ASLI DAERAH (PAD)	Meningkatkan Sumber Daya Manusia Yang Berkualitas Dan Berdaya Saing	Peningkatan Kualitas SDM yang terdidik, berkarakter, sehat, berdaya saing dan sejahtera	masyarakat	12 paket	330,296,800	Kecamatan Lowokwaru
7 01 03 2.02 03	Pemberdayaan Masyarakat di Kelurahan	Jumlah guru ngaji dan sekolah minggu Jumlah kegiatan peningkatan ketrampilan Jumlah kegiatan sosial kemasyarakatan di wilayah kelurahan yang terfasilitasi Jumlah Modin dan perawat jenazah Jumlah penjaga tempat ibadah dan penjaga makam	41 orang 5 kali 12 bulan 10 orang 16 orang			41 orang 5 kali 12 bulan 10 orang 16 orang	257,760,000	Kota Malang, Lowokwaru, Ketawangged e	[DANA UMUM] - PENDAPATAN ASLI DAERAH (PAD)	Meningkatkan Sumber Daya Manusia Yang Berkualitas Dan Berdaya Saing	Peningkatan Kualitas SDM yang terdidik, berkarakter, sehat, berdaya saing dan sejahtera	masyarakat	41 orang 5 kali 12 bulan 10 orang 16 orang	233,760,000	Kecamatan Lowokwaru
7 01 03 2.03	<b>Pemberdayaan Lembaga Kemasyarakatan Tingkat Kecamatan</b>	Jumlah unsur kemasyarakatan yang terfasilitasi	Lembaga		Lembaga	4 Lembaga	<b>350,944,200</b>						4 Lembaga	<b>350,944,200</b>	
7 01 03 2.03 01	Penyelenggaraan Lembaga Kemasyarakatan	Jumlah kegiatan PKK yang terfasilitasi Jumlah lembaga kemasyarakatan yang terfasilitasi Jumlah RT dan RW terfasilitasi	5 kegiatan 8 lembaga 12 bulan			5 kegiatan 8 lembaga 12 bulan	350,944,200	Kota Malang, Lowokwaru, Ketawangged e	[DANA UMUM] - PENDAPATAN ASLI DAERAH (PAD)	Meningkatkan Sumber Daya Manusia Yang Berkualitas Dan Berdaya Saing	Peningkatan Kualitas SDM yang terdidik, berkarakter, sehat, berdaya saing dan sejahtera	masyarakat	5 kegiatan 8 lembaga 12 bulan	350,944,200	Kecamatan Lowokwaru
7 01 04	<b>PROGRAM KOORDINASI KETENTRAMAN DAN KETERTIBAN UMUM</b>	Rasio Linmas per RT	-		-	- -	<b>27,525,000</b>						- -	<b>27,525,000</b>	

**Penetapan Rencana Kerja Pemerintah Daerah (RKPD)  
Kota Malang  
Tahun 2022**

Kode	Urusan/ Bidang Urusan/ Program/ Kegiatan/ Sub Kegiatan	Indikator Program/ Kegiatan/ Sub Kegiatan	Target Akhir Periode RPJMD	Realisasi Capaian RKPD Tahun 2020	Prakiraan Capaian Target RKPD Tahun 2021	Capaian Kinerja dan Kerangka Pendanaan						Kelompok Sasaran	Prakiraan Maju Rencana Tahun 2023		Perangkat Daerah Penanggung Jawab
						Target 2022	Pagu Indikatif	Lokasi	Sumber Dana	Prioritas			Target	Pagu Indikatif	
										Nasional	Daerah				
7 01 04 2.01	<b>Koordinasi Upaya Penyelenggaraan Ketenteraman dan Ketertiban Umum</b>	Jumlah dokumen monitoring peningkatan keamanan, ketenteraman dan ketertiban lingkungan Kecamatan	Dokumen		Dokumen	12 Dokumen	27,525,000						12 Dokumen	27,525,000	
7 01 04 2.01 01	Sinergitas dengan Kepolisian Negara Republik Indonesia, Tentara Nasional Indonesia dan Instansi Vertikal di Wilayah Kecamatan	Jumlah kegiatan peningkatan keamanan, ketenteraman dan ketertiban lingkungan kecamatan Jumlah Patroli	12 kegiatan 144 kali			12 kegiatan 144 kali	27,525,000	Kota Malang, Lowokwaru, Ketawangged e	[DANA UMUM] - PENDAPATAN ASLI DAERAH (PAD)	Meningkatkan Sumber Daya Manusia Yang Berkualitas Dan Berdaya Saing	Penyederhanaan perizinan, fleksibilitas birokrasi dan penguatan investasi untuk meningkatkan pendapatan asli daerah	Masyarakat	12 kegiatan 144 kali	27,525,000	Kecamatan Lowokwaru
7	<b>UNSUR KEWILAYAHAN</b>														
7 01	<b>KECAMATAN</b>						2,428,869,000							2,733,969,000	
7 01 02	<b>PROGRAM PENYELENGGARAAN PEMERINTAHAN DAN PELAYANAN PUBLIK</b>	IKM Pelayanan Perangkat Daerah	-		-	80.3 -	379,781,200						80.3 -	379,781,200	
7 01 02 2.01	<b>Koordinasi Penyelenggaraan Kegiatan Pemerintahan di Tingkat Kecamatan</b>	Jumlah Kegiatan Penyelenggaraan PATEN, Jumlah kegiatan mendukung peningkatan kualitas pelayanan administrasi kelurahan,	Bulan		Bulan	12 Bulan	358,882,200						12 Bulan	358,882,200	
7 01 02 2.01 02	Peningkatan Efektifitas Kegiatan Pemerintahan di Tingkat Kecamatan	Jumlah kegiatan mendukung peningkatan kualitas pelayanan administrasi kelurahan	12 bulan			12 bulan	358,882,200	Kota Malang, Lowokwaru, Jatimulyo	[DANA UMUM] - PENDAPATAN ASLI DAERAH (PAD)	Meningkatkan Sumber Daya Manusia Yang Berkualitas Dan Berdaya Saing	Penyederhanaan perizinan, fleksibilitas birokrasi dan penguatan investasi untuk meningkatkan pendapatan asli daerah	Kelurahan Jatimulyo	12 bulan	358,882,200	Kecamatan Lowokwaru
7 01 02 2.02	<b>Penyelenggaraan Urusan Pemerintahan yang tidak Dilaksanakan oleh Unit Kerja Perangkat Daerah yang ada di Kecamatan</b>	Jumlah dokumen (akumulasi)	Dokumen		Dokumen	12 Dokumen	20,899,000						12 Dokumen	20,899,000	
7 01 02 2.02 01	Perencanaan Kegiatan Pelayanan kepada Masyarakat di Kecamatan	Jumlah dokumen data monografi kecamatan Jumlah dokumen profil kecamatan	2 dokumen 1 dokumen			2 dokumen 1 dokumen	20,899,000	Kota Malang, Lowokwaru, Jatimulyo	[DANA UMUM] - PENDAPATAN ASLI DAERAH (PAD)	Meningkatkan Sumber Daya Manusia Yang Berkualitas Dan Berdaya Saing	Peningkatan Kualitas SDM yang terdidik, berkarakter, sehat, berdaya saing dan sejahtera	Kelurahan Jatimulyo	2 dokumen 1 dokumen	20,899,000	Kecamatan Lowokwaru
7 01 03	<b>PROGRAM PEMBERDAYAAN MASYARAKAT DESA DAN KELURAHAN</b>	Persentase lembaga kemasyarakatan yang aktif	%		%	4.34 %	2,018,887,800						4.34 %	2,323,987,800	

**Penetapan Rencana Kerja Pemerintah Daerah (RKPD)  
Kota Malang  
Tahun 2022**

Kode	Urusan/ Bidang Urusan/ Program/ Kegiatan/ Sub Kegiatan	Indikator Program/ Kegiatan/ Sub Kegiatan	Target Akhir Periode RPJMD	Realisasi Capaian RKPD Tahun 2020	Prakiraan Capaian Target RKPD Tahun 2021	Capaian Kinerja dan Kerangka Pendanaan						Kelompok Sasaran	Prakiraan Maju Rencana Tahun 2023		Perangkat Daerah Penanggung Jawab
						Target 2022	Pagu Indikatif	Lokasi	Sumber Dana	Prioritas			Target	Pagu Indikatif	
										Nasional	Daerah				
7 01 03 2.02	<b>Kegiatan Pemberdayaan Kelurahan</b>	Jumlah dokumen hasil pelaksanaan musrenbang, Jumlah unsur masyarakat yang terfasilitasi, Jumlah kegiatan Peningkatan Sarana dan Prasarana Lingkungan Kelurahan	Dokumen		Dokumen	1.12 Dokumen	<b>1,133,687,800</b>						1.12 Dokumen	<b>1,438,787,800</b>	
7 01 03 2.02 01	Peningkatan Partisipasi Masyarakat dalam Forum Musyawarah Perencanaan Pembangunan di Kelurahan	Jumlah dokumen hasil pelaksanaan musrenbang	1 dokumen			1 dokumen	9,982,800	Kota Malang, Lowokwaru, Jatimulyo	[DANA UMUM] - PENDAPATAN ASLI DAERAH (PAD)	Meningkatkan Sumber Daya Manusia Yang Berkualitas Dan Berdaya Saing	Percepatan pembangunan infrastruktur penunjang perekonomian yang beririsan dengan prioritas nasional dan penyelesaian masalah prioritas kota	masyarakat	1 dokumen	9,982,800	Kecamatan Lowokwaru
7 01 03 2.02 02	Pembangunan Sarana dan Prasarana Kelurahan	Jumlah kegiatan peningkatan sarana dan prasarana lingkungan kelurahan	11 paket			11 paket	581,605,000	Kota Malang, Lowokwaru, Jatimulyo	[DANA UMUM] - PENDAPATAN ASLI DAERAH (PAD)	Meningkatkan Sumber Daya Manusia Yang Berkualitas Dan Berdaya Saing	Peningkatan Kualitas SDM yang terdidik, berkarakter, sehat, berdaya saing dan sejahtera	masyarakat	11 paket	368,605,000	Kecamatan Lowokwaru
7 01 03 2.02 03	Pemberdayaan Masyarakat di Kelurahan	Jumlah guru ngaji dan sekolah minggu Jumlah kegiatan sosial masyarakat di wilayah/ tingkat kelurahan yang terfasilitasi Jumlah modin dan perawat jenazah Jumlah penjaga tempat ibadah dan penjaga makam	88 orang 12 bulan 32 orang 37 orang			88 orang 12 bulan 32 orang 37 orang	542,100,000	Kota Malang, Lowokwaru, Jatimulyo	[DANA UMUM] - PENDAPATAN ASLI DAERAH (PAD)	Meningkatkan Sumber Daya Manusia Yang Berkualitas Dan Berdaya Saing	Percepatan pembangunan infrastruktur penunjang perekonomian yang beririsan dengan prioritas nasional dan penyelesaian masalah prioritas kota Percepatan pembangunan infrastruktur penunjang perekonomian yang beririsan dengan prioritas nasional dan penyelesaian masalah prioritas kota	masyarakat	88 orang 12 bulan 32 orang 37 orang	1,060,200,000	Kecamatan Lowokwaru
7 01 03 2.03	<b>Pemberdayaan Lembaga Kemasyarakatan Tingkat Kecamatan</b>	Jumlah unsur masyarakat yang terfasilitasi	Lembaga		Lembaga	7 Lembaga	<b>885,200,000</b>						7 Lembaga	<b>885,200,000</b>	

**Penetapan Rencana Kerja Pemerintah Daerah (RKPD)  
Kota Malang  
Tahun 2022**

Kode	Urusan/ Bidang Urusan/ Program/ Kegiatan/ Sub Kegiatan	Indikator Program/ Kegiatan/ Sub Kegiatan	Target Akhir Periode RPJMD	Realisasi Capaian RKPD Tahun 2020	Prakiraan Capaian Target RKPD Tahun 2021	Capaian Kinerja dan Kerangka Pendanaan						Kelompok Sasaran	Prakiraan Maju Rencana Tahun 2023		Perangkat Daerah Penanggung Jawab
						Target 2022	Pagu Indikatif	Lokasi	Sumber Dana	Prioritas			Target	Pagu Indikatif	
										Nasional	Daerah				
7 01 03 2.03 01	Penyelenggaraan Lembaga Kemasyarakatan	Jumlah kegiatan sosialisasi PKK Jumlah kegiatan sosial kemasyarakatan di wilayah/ tingkat kelurahan yang terfasilitasi Jumlah lembaga kemasyarakatan yang terfasilitasi Jumlah RT RW terfasilitasi	2 kali 12 bulan 7 lembaga 91 orang			2 kali 12 bulan 7 lembaga 91 orang	885,200,000	Kota Malang, Lowokwaru, Jatimulyo	[DANA UMUM] - PENDAPATAN ASLI DAERAH (PAD)	Meningkatkan Sumber Daya Manusia Yang Berkualitas Dan Berdaya Saing	Peningkatan Kualitas SDM yang terdidik, berkarakter, sehat, berdaya saing dan sejahtera	masyarakat	2 kali 12 bulan 7 lembaga 91 orang	885,200,000	Kecamatan Lowokwaru
7 01 04	<b>PROGRAM KOORDINASI KETENTRAMAN DAN KETERTIBAN UMUM</b>	Rasio Linmas per RT	-	-	-	-	30,200,000					-	30,200,000		
7 01 04 2.01	<b>Koordinasi Upaya Penyelenggaraan Ketenteraman dan Ketertiban Umum</b>	Jumlah dokumen monitoring peningkatan keamanan, ketenteraman dan ketertiban lingkungan Kecamatan	Dokumen		Dokumen	12 Dokumen	30,200,000						12 Dokumen	30,200,000	
7 01 04 2.01 01	Sinergitas dengan Kepolisian Negara Republik Indonesia, Tentara Nasional Indonesia dan Instansi Vertikal di Wilayah Kecamatan	Jumlah kegiatan peningkatan keamanan, ketenteraman dan ketertiban lingkungan kecamatan Jumlah patroli	2 kegiatan 144 kali			2 kegiatan 144 kali	30,200,000	Kota Malang, Lowokwaru, Jatimulyo	[DANA UMUM] - PENDAPATAN ASLI DAERAH (PAD)	Meningkatkan Sumber Daya Manusia Yang Berkualitas Dan Berdaya Saing	Penyederhanaan perizinan, fleksibilitas birokrasi dan penguatan investasi untuk meningkatkan pendapatan asli daerah	masyarakat	2 kegiatan 144 kali	30,200,000	Kecamatan Lowokwaru
7	<b>UNSUR KEWILAYAHAN</b>														
7 01	<b>KECAMATAN</b>						2,426,909,100						1,941,409,100		
7 01 02	<b>PROGRAM PENYELENGGARAAN PEMERINTAHAN DAN PELAYANAN PUBLIK</b>	IKM Pelayanan Perangkat Daerah	-		-	80.3 -	435,452,400						80.3 -	435,452,400	
7 01 02 2.01	<b>Koordinasi Penyelenggaraan Kegiatan Pemerintahan di Tingkat Kecamatan</b>	Jumlah Kegiatan Penyelenggaraan PATEN, Jumlah kegiatan mendukung peningkatan kualitas pelayanan administrasi kelurahan,	Bulan		Bulan	12 Bulan	432,188,900						12 Bulan	432,188,900	
7 01 02 2.01 02	Peningkatan Efektifitas Kegiatan Pemerintahan di Tingkat Kecamatan	Jumlah Kegiatan mendukung peningkatan kualitas pelayanan administrasi Kelurahan	12 bulan			12 bulan	432,188,900	Kota Malang, Lowokwaru, Tunjungsekar	[DANA UMUM] - PENDAPATAN ASLI DAERAH (PAD)	Meningkatkan Sumber Daya Manusia Yang Berkualitas Dan Berdaya Saing	Penyederhanaan perizinan, fleksibilitas birokrasi dan penguatan investasi untuk meningkatkan pendapatan asli daerah	Kelurahan Tunjungsekar	12 bulan	432,188,900	Kecamatan Lowokwaru

**Penetapan Rencana Kerja Pemerintah Daerah (RKPD)  
Kota Malang  
Tahun 2022**

Kode	Urusan/ Bidang Urusan/ Program/ Kegiatan/ Sub Kegiatan	Indikator Program/ Kegiatan/ Sub Kegiatan	Target Akhir Periode RPJMD	Realisasi Capaian RKPD Tahun 2020	Prakiraan Capaian Target RKPD Tahun 2021	Capaian Kinerja dan Kerangka Pendanaan						Kelompok Sasaran	Prakiraan Maju Rencana Tahun 2023		Perangkat Daerah Penanggung Jawab
						Target 2022	Pagu Indikatif	Lokasi	Sumber Dana	Prioritas			Target	Pagu Indikatif	
										Nasional	Daerah				
7 01 02 2.02	Penyelenggaraan Urusan Pemerintahan yang tidak Dilaksanakan oleh Unit Kerja Perangkat Daerah yang ada di Kecamatan	Jumlah dokumen (akumulasi)	Dokumen		Dokumen	12 Dokumen	3,263,500						12 Dokumen	3,263,500	
7 01 02 2.02 01	Perencanaan Kegiatan Pelayanan kepada Masyarakat di Kecamatan	Jumlah dokumen data Monografi Kecamatan Jumlah dokumen Profil Kecamatan	2 dokumen 1 dokumen			2 dokumen 1 dokumen	3,263,500	Kota Malang, Lowokwaru, Tunjungsekar	[DANA UMUM] - PENDAPATAN ASLI DAERAH (PAD)	Meningkatkan Sumber Daya Manusia Yang Berkualitas Dan Berdaya Saing	Peningkatan Kualitas SDM yang terdidik, berkarakter, sehat, berdaya saing dan sejahtera	Kelurahan Tunjungsekar	2 dokumen 1 dokumen	3,263,500	Kecamatan Lowokwaru
7 01 03	<b>PROGRAM PEMBERDAYAAN MASYARAKAT DESA DAN KELURAHAN</b>	Persentase lembaga kemasyarakatan yang aktif	%		%	4.34 %	1,951,016,700						4.34 %	1,465,516,700	
7 01 03 2.02	<b>Kegiatan Pemberdayaan Kelurahan</b>	Jumlah Dokumen Data base kondisi Sarpras di wilayah Kecamatan (dan prioritas pelaksanaan pembangunan sarpras)	Dokumen		Dokumen	12 Dokumen	1,303,384,700						12 Dokumen	817,884,700	
7 01 03 2.02 01	Peningkatan Partisipasi Masyarakat dalam Forum Musyawarah Perencanaan Pembangunan di Kelurahan	Jumlah dokumen hasil pelaksanaan Musrenbang	1 dokumen			1 dokumen	14,879,100	Kota Malang, Lowokwaru, Tunjungsekar	[DANA UMUM] - PENDAPATAN ASLI DAERAH (PAD)	Meningkatkan Sumber Daya Manusia Yang Berkualitas Dan Berdaya Saing	Percepatan pembangunan infrastruktur penunjang perekonomian yang beririsan dengan prioritas nasional dan penyelesaian masalah prioritas kota	masyarakat	1 dokumen	14,879,100	Kecamatan Lowokwaru
7 01 03 2.02 02	Pembangunan Sarana dan Prasarana Kelurahan	Jumlah Kegiatan Peningkatan Sarana dan Prasarana Lingkungan Kelurahan	18 bulan			18 bulan	861,205,600	Kota Malang, Lowokwaru, Tunjungsekar	[DANA UMUM] - PENDAPATAN ASLI DAERAH (PAD)	Meningkatkan Sumber Daya Manusia Yang Berkualitas Dan Berdaya Saing	Peningkatan Kualitas SDM yang terdidik, berkarakter, sehat, berdaya saing dan sejahtera	masyarakat	18 bulan	399,705,600	Kecamatan Lowokwaru
7 01 03 2.02 03	Pemberdayaan Masyarakat di Kelurahan	Jumlah Guru Ngaji dan Sekolah Minggu Jumlah Kegiatan Jumlah Kegiatan Sosial Kemasyarakatan diWilayah di Tingkat Kelurahan yang Terfasilitasi Jumlah Modhin dan Perawat Jenazah Jumlah Penjaga Tempat ibadah dan Makam	80 orang 2 Kegiatan 12 bulan 20 orang 30 orang			80 orang 2 Kegiatan 12 bulan 20 orang 30 orang	427,300,000	Kota Malang, Lowokwaru, Tunjungsekar	[DANA UMUM] - PENDAPATAN ASLI DAERAH (PAD)	Meningkatkan Sumber Daya Manusia Yang Berkualitas Dan Berdaya Saing	Peningkatan Kualitas SDM yang terdidik, berkarakter, sehat, berdaya saing dan sejahtera	masyarakat	80 orang 2 Kegiatan 12 bulan 20 orang 30 orang	403,300,000	Kecamatan Lowokwaru
7 01 03 2.03	<b>Pemberdayaan Lembaga Kemasyarakatan Tingkat Kecamatan</b>	Jumlah unsur kemasyarakatan yang terfasilitasi	Lembaga		Lembaga	7 Lembaga	647,632,000						7 Lembaga	647,632,000	

**Penetapan Rencana Kerja Pemerintah Daerah (RKPD)  
Kota Malang  
Tahun 2022**

Kode	Urusan/ Bidang Urusan/ Program/ Kegiatan/ Sub Kegiatan	Indikator Program/ Kegiatan/ Sub Kegiatan	Target Akhir Periode RPJMD	Realisasi Capaian RKPD Tahun 2020	Prakiraan Capaian Target RKPD Tahun 2021	Capaian Kinerja dan Kerangka Pendanaan						Kelompok Sasaran	Prakiraan Maju Rencana Tahun 2023		Perangkat Daerah Penanggung Jawab
						Target 2022	Pagu Indikatif	Lokasi	Sumber Dana	Prioritas			Target	Pagu Indikatif	
										Nasional	Daerah				
7 01 03 2.03 01	Penyelenggaraan Lembaga Kemasyarakatan	Jumlah Kegiatan PKK Terfasilitasi Jumlah Lembaga yang terfasilitasi Jumlah RT / RW Terfasilitasi	4 kegiatan 8 Lembaga 81 orang			4 kegiatan 8 Lembaga 81 orang	647,632,000	Kota Malang, Lowokwaru, Tunjungsekar	[DANA UMUM] - PENDAPATAN ASLI DAERAH (PAD)	Meningkatkan Sumber Daya Manusia Yang Berkualitas Dan Berdaya Saing	Peningkatan Kualitas SDM yang terdidik, berkarakter, sehat, berdaya saing dan sejahtera	masyarakat	4 kegiatan 8 Lembaga 81 orang	647,632,000	Kecamatan Lowokwaru
7 01 04	<b>PROGRAM KOORDINASI KETENTRAMAN DAN KETERTIBAN UMUM</b>	Rasio Linmas per RT	-	-	-	-	<b>40,440,000</b>					-	<b>40,440,000</b>		
7 01 04 2.01	<b>Koordinasi Upaya Penyelenggaraan Ketenteraman dan Ketertiban Umum</b>	Jumlah dokumen monitoring peningkatan keamanan, ketenteraman dan ketertiban lingkungan Kecamatan	Dokumen		Dokumen	12 Dokumen	<b>40,440,000</b>						12 Dokumen	<b>40,440,000</b>	
7 01 04 2.01 01	Sinergitas dengan Kepolisian Negara Republik Indonesia, Tentara Nasional Indonesia dan Instansi Vertikal di Wilayah Kecamatan	Jumlah Kegiatan Peningkatan Keamanan Ketentraman dan Ketertiban Lingkungan Kecamatan Jumlah Patroli Peningkatan Keamanan Ketentraman dan Ketertiban Lingkungan Kecamatan	1 Kegiatan 144 Patroli			1 Kegiatan 144 Patroli	40,440,000	Kota Malang, Lowokwaru, Tunjungsekar	[DANA UMUM] - PENDAPATAN ASLI DAERAH (PAD)	Meningkatkan Sumber Daya Manusia Yang Berkualitas Dan Berdaya Saing	Penyederhanaan perizinan, fleksibilitas birokrasi dan penguatan investasi untuk meningkatkan pendapatan asli daerah	Masyarakat	1 Kegiatan 144 Patroli	40,440,000	Kecamatan Lowokwaru
7	<b>UNSUR KEWILAYAHAN</b>														
7 01	<b>KECAMATAN</b>						<b>2,738,215,000</b>							<b>2,677,319,500</b>	
7 01 02	<b>PROGRAM PENYELENGGARAAN PEMERINTAHAN DAN PELAYANAN PUBLIK</b>	IKM Pelayanan Perangkat Daerah	-	-	-	80.3 -	<b>378,940,000</b>						80.3 -	<b>392,887,000</b>	
7 01 02 2.01	<b>Koordinasi Penyelenggaraan Kegiatan Pemerintahan di Tingkat Kecamatan</b>	Jumlah Kegiatan Penyelenggaraan PATEN, Jumlah kegiatan mendukung peningkatan kualitas pelayanan administrasi kelurahan,	Bulan		Bulan	12 Bulan	<b>372,440,000</b>						12 Bulan	<b>386,062,000</b>	
7 01 02 2.01 02	Peningkatan Efektifitas Kegiatan Pemerintahan di Tingkat Kecamatan	Jumlah kegiatan mendukung peningkatan kualitas pelayanan administrasi kelurahan	12 bulan			12 bulan	372,440,000	Kota Malang, Lowokwaru, Mojolangu	[DANA UMUM] - PENDAPATAN ASLI DAERAH (PAD)	Meningkatkan Sumber Daya Manusia Yang Berkualitas Dan Berdaya Saing	Peningkatan Kualitas SDM yang terdidik, berkarakter, sehat, berdaya saing dan sejahtera	Kelurahan Mojolangu	12 bulan	386,062,000	Kecamatan Lowokwaru
7 01 02 2.02	<b>Penyelenggaraan Urusan Pemerintahan yang tidak Dilaksanakan oleh Unit Kerja Perangkat Daerah yang ada di Kecamatan</b>	Jumlah dokumen (akumulasi)	Dokumen		Dokumen	12 Dokumen	<b>6,500,000</b>						12 Dokumen	<b>6,825,000</b>	

**Penetapan Rencana Kerja Pemerintah Daerah (RKPD)  
Kota Malang  
Tahun 2022**

Kode	Urusan/ Bidang Urusan/ Program/ Kegiatan/ Sub Kegiatan	Indikator Program/ Kegiatan/ Sub Kegiatan	Target Akhir Periode RPJMD	Realisasi Capaian RKPD Tahun 2020	Prakiraan Capaian Target RKPD Tahun 2021	Capaian Kinerja dan Kerangka Pendanaan						Kelompok Sasaran	Prakiraan Maju Rencana Tahun 2023		Perangkat Daerah Penanggung Jawab
						Target 2022	Pagu Indikatif	Lokasi	Sumber Dana	Prioritas			Target	Pagu Indikatif	
										Nasional	Daerah				
7 01 02 2.02 01	Perencanaan Kegiatan Pelayanan kepada Masyarakat di Kecamatan	Jumlah dokumen data monografi Jumlah dokumen profil	2 dokumen 1 dokumen			2 dokumen 1 dokumen	6,500,000	Kota Malang, Lowokwaru, Mojolangu	[DANA UMUM] - PENDAPATAN ASLI DAERAH (PAD)	Meningkatkan Sumber Daya Manusia Yang Berkualitas Dan Berdaya Saing	Peningkatan Kualitas SDM yang terdidik, berkarakter, sehat, berdaya saing dan sejahtera	Kelurahan Mojolangu	2 dokumen 1 dokumen	6,825,000	Kecamatan Lowokwaru
7 01 03	<b>PROGRAM PEMBERDAYAAN MASYARAKAT DESA DAN KELURAHAN</b>	Persentase lembaga kemasyarakatan yang aktif	%		%	4.34 %	<b>2,330,825,000</b>						4.34 %	<b>2,254,560,000</b>	
7 01 03 2.02	<b>Kegiatan Pemberdayaan Kelurahan</b>	Jumlah dokumen hasil pelaksanaan musrenbang, Jumlah unsur kemasyarakatan yang terfasilitasi, Jumlah kegiatan Peningkatan Sarana dan Prasarana Lingkungan Kelurahan	Dokumen		Dokumen	1 Dokumen	<b>1,178,825,000</b>						1 Dokumen	<b>1,044,960,000</b>	
7 01 03 2.02 01	Peningkatan Partisipasi Masyarakat dalam Forum Musyawarah Perencanaan Pembangunan di Kelurahan	Jumlah dokumen hasil pelaksanaan Musrenbang	1 dokumen			1 dokumen	5,500,000	Kota Malang, Lowokwaru, Mojolangu	[DANA UMUM] - PENDAPATAN ASLI DAERAH (PAD)	Meningkatkan Sumber Daya Manusia Yang Berkualitas Dan Berdaya Saing	Percepatan pembangunan infrastruktur penunjang perekonomian yang beririsan dengan prioritas nasional dan penyelesaian masalah prioritas kota	masyarakat	1 dokumen	5,775,000	Kecamatan Lowokwaru
7 01 03 2.02 02	Pembangunan Sarana dan Prasarana Kelurahan	Jumlah Kegiatan Peningkatan Sarana dan Prasarana lingkungan Kelurahan	19 paket			19 paket	447,625,000	Kota Malang, Lowokwaru, Mojolangu	[DANA UMUM] - PENDAPATAN ASLI DAERAH (PAD)	Meningkatkan Sumber Daya Manusia Yang Berkualitas Dan Berdaya Saing	Peningkatan Kualitas SDM yang terdidik, berkarakter, sehat, berdaya saing dan sejahtera	masyarakat	19 paket	315,000,000	Kecamatan Lowokwaru
7 01 03 2.02 03	Pemberdayaan Masyarakat di Kelurahan	Jumlah guru ngaji dan sekolah minggu Jumlah Kegiatan Sosial / tingkat kelurahan yang terfasilitasi Jumlah modin dan perawat jenasah Jumlah penjaga tempat ibadah dan penjaga makam	115 orang 12 bulan 55 orang 39 orang			115 orang 12 bulan 55 orang 39 orang	725,700,000	Kota Malang, Lowokwaru, Mojolangu	[DANA UMUM] - PENDAPATAN ASLI DAERAH (PAD)	Meningkatkan Sumber Daya Manusia Yang Berkualitas Dan Berdaya Saing	Peningkatan Kualitas SDM yang terdidik, berkarakter, sehat, berdaya saing dan sejahtera	masyarakat	115 orang 12 bulan 55 orang 39 orang	724,185,000	Kecamatan Lowokwaru
7 01 03 2.03	<b>Pemberdayaan Lembaga Kemasyarakatan Tingkat Kecamatan</b>	Jumlah unsur kemasyarakatan yang terfasilitasi	Lembaga		Lembaga	7 Lembaga	<b>1,152,000,000</b>						7 Lembaga	<b>1,209,600,000</b>	
7 01 03 2.03 01	Penyelenggaraan Lembaga Kemasyarakatan	Jumlah kegiatan PKK terfasilitasi Jumlah lembaga kemasyarakatan terfasilitasi Jumlah RT-RW terfasilitasi	5 kegiatan 12 lembaga 143 orang			5 kegiatan 12 lembaga 143 orang	1,152,000,000	Kota Malang, Lowokwaru, Mojolangu	[DANA UMUM] - PENDAPATAN ASLI DAERAH (PAD)	Meningkatkan Sumber Daya Manusia Yang Berkualitas Dan Berdaya Saing	Peningkatan Kualitas SDM yang terdidik, berkarakter, sehat, berdaya saing dan sejahtera	Masyarakat	5 kegiatan 12 lembaga 143 orang	1,209,600,000	Kecamatan Lowokwaru

**Penetapan Rencana Kerja Pemerintah Daerah (RKPD)  
Kota Malang  
Tahun 2022**

Kode	Urusan/ Bidang Urusan/ Program/ Kegiatan/ Sub Kegiatan	Indikator Program/ Kegiatan/ Sub Kegiatan	Target Akhir Periode RPJMD	Realisasi Capaian RKPD Tahun 2020	Prakiraan Capaian Target RKPD Tahun 2021	Capaian Kinerja dan Kerangka Pendanaan						Kelompok Sasaran	Prakiraan Maju Rencana Tahun 2023		Perangkat Daerah Penanggung Jawab
						Target 2022	Pagu Indikatif	Lokasi	Sumber Dana	Prioritas			Target	Pagu Indikatif	
										Nasional	Daerah				
7 01 04	<b>PROGRAM KOORDINASI KETENTRAMAN DAN KETERTIBAN UMUM</b>	Rasio Linmas per RT	-	-	-	-	28,450,000						-	29,872,500	
7 01 04 2.01	<b>Koordinasi Upaya Penyelenggaraan Ketenteraman dan Ketertiban Umum</b>	Jumlah dokumen monitoring peningkatan keamanan, ketenteraman dan ketertiban lingkungan Kecamatan	Dokumen		Dokumen	12 Dokumen	28,450,000						12 Dokumen	29,872,500	
7 01 04 2.01 01	Sinergitas dengan Kepolisian Negara Republik Indonesia, Tentara Nasional Indonesia dan Instansi Vertikal di Wilayah Kecamatan	Jumlah kegiatan peningkatan keamanan, ketenteraman, ketertiban kecamatan Jumlah patroli peningkatan keamanan	1 kegiatan 144 kali			1 kegiatan 144 kali	28,450,000	Kota Malang, Lowokwaru, Mojolangu	[DANA UMUM] - PENDAPATAN ASLI DAERAH (PAD)	Meningkatkan Sumber Daya Manusia Yang Berkualitas Dan Berdaya Saing	Peningkatan Kualitas SDM yang terdidik, berkarakter, sehat, berdaya saing dan sejahtera	Masyarakat	1 kegiatan 144 kali	29,872,500	Kecamatan Lowokwaru
7	<b>UNSUR KEWILAYAHAN</b>														
7 01	<b>KECAMATAN</b>						<b>2,550,768,000</b>							<b>2,491,530,500</b>	
7 01 02	<b>PROGRAM PENYELENGGARAAN PEMERINTAHAN DAN PELAYANAN PUBLIK</b>	IKM Pelayanan Perangkat Daerah	-	-	-	80.3 -	603,737,500						80.3 -	775,000,000	
7 01 02 2.01	<b>Koordinasi Penyelenggaraan Kegiatan Pemerintahan di Tingkat Kecamatan</b>	Jumlah Kegiatan Penyelenggaraan PATEN, Jumlah kegiatan mendukung peningkatan kualitas pelayanan administrasi kelurahan,	Bulan		Bulan	12 Bulan	601,137,399						12 Bulan	750,000,000	
7 01 02 2.01 02	Peningkatan Efektifitas Kegiatan Pemerintahan di Tingkat Kecamatan	Jumlah kegiatan mendukung peningkatan kualitas pelayanan administrasi kelurahan	12 Bulan			12 Bulan	601,137,399	Kota Malang, Lowokwaru, Tulusrejo	[DANA UMUM] - PENDAPATAN ASLI DAERAH (PAD)	Meningkatkan Sumber Daya Manusia Yang Berkualitas Dan Berdaya Saing	Penyederhanaan perizinan, fleksibilitas birokrasi dan penguatan investasi untuk meningkatkan pendapatan asli daerah	Kelurahan Tulusrejo	12 Bulan	750,000,000	Kecamatan Lowokwaru
7 01 02 2.02	<b>Penyelenggaraan Urusan Pemerintahan yang tidak Dilaksanakan oleh Unit Kerja Perangkat Daerah yang ada di Kecamatan</b>	Jumlah dokumen (akumulasi)	Dokumen		Dokumen	12 Dokumen	2,600,101						12 Dokumen	25,000,000	
7 01 02 2.02 01	Perencanaan Kegiatan Pelayanan kepada Masyarakat di Kecamatan	Jumlah dokumen monografi Jumlah dokumen profil	2 Dokumen 1 Dokumen			2 Dokumen 1 Dokumen	2,600,101	Kota Malang, Lowokwaru, Tulusrejo	[DANA UMUM] - PENDAPATAN ASLI DAERAH (PAD)	Meningkatkan Sumber Daya Manusia Yang Berkualitas Dan Berdaya Saing	Peningkatan Kualitas SDM yang terdidik, berkarakter, sehat, berdaya saing dan sejahtera	Kelurahan Tulusrejo	2 Dokumen 1 Dokumen	25,000,000	Kecamatan Lowokwaru
7 01 03	<b>PROGRAM PEMBERDAYAAN MASYARAKAT DESA DAN KELURAHAN</b>	Persentase lembaga kemasyarakatan yang aktif	%		%	4.34 %	1,918,030,600						4.34 %	1,687,530,600	



**Penetapan Rencana Kerja Pemerintah Daerah (RKPD)  
Kota Malang  
Tahun 2022**

Kode	Urusan/ Bidang Urusan/ Program/ Kegiatan/ Sub Kegiatan	Indikator Program/ Kegiatan/ Sub Kegiatan	Target Akhir Periode RPJMD	Realisasi Capaian RKPD Tahun 2020	Prakiraan Capaian Target RKPD Tahun 2021	Capaian Kinerja dan Kerangka Pendanaan						Kelompok Sasaran	Prakiraan Maju Rencana Tahun 2023		Perangkat Daerah Penanggung Jawab
						Target 2022	Pagu Indikatif	Lokasi	Sumber Dana	Prioritas			Target	Pagu Indikatif	
										Nasional	Daerah				
7.01.03.2.02	Kegiatan Pemberdayaan Kelurahan	Jumlah dokumen hasil pelaksanaan musrenbang	Dokumen		Dokumen	1 Dokumen	1,150,060,200						1 Dokumen	919,560,200	
7.01.03.2.02.01	Peningkatan Partisipasi Masyarakat dalam Forum Musyawarah Perencanaan Pembangunan di Kelurahan	Jumlah dokumen hasil pelaksanaan musrenbang	1 Dokumen			1 Dokumen	13,500,200	Kota Malang, Lowokwaru, Tulusrejo	[DANA UMUM] - PENDAPATAN ASLI DAERAH (PAD)	Meningkatkan Sumber Daya Manusia Yang Berkualitas Dan Berdaya Saing	Percepatan pembangunan infrastruktur penunjang perekonomian yang beririsan dengan prioritas nasional dan penyelesaian masalah prioritas kota	masyarakat	1 Dokumen	13,500,200	Kecamatan Lowokwaru
7.01.03.2.02.02	Pembangunan Sarana dan Prasarana Kelurahan	Jumlah Kegiatan Sarana dan Prasarana di Lingkungan Kelurahan	1 Kegiatan			1 Kegiatan	401,500,000	Kota Malang, Lowokwaru, Tulusrejo	[DANA UMUM] - PENDAPATAN ASLI DAERAH (PAD)	Meningkatkan Sumber Daya Manusia Yang Berkualitas Dan Berdaya Saing	Peningkatan Kualitas SDM yang terdidik, berkarakter, sehat, berdaya saing dan sejahtera	masyarakat	1 Kegiatan	204,000,000	Kecamatan Lowokwaru
7.01.03.2.02.03	Pemberdayaan Masyarakat di Kelurahan	Jumlah Kegiatan Sosial Kemasyarakatan di Wilayah/Tingkat Kelurahan yang terfasilitasi	12 Bulan			12 Bulan	735,060,000	Semua Kabupaten/Kota, Semua Kecamatan, Semua Kelurahan	[DANA UMUM] - PENDAPATAN ASLI DAERAH (PAD)	Meningkatkan Sumber Daya Manusia Yang Berkualitas Dan Berdaya Saing	Peningkatan Kualitas SDM yang terdidik, berkarakter, sehat, berdaya saing dan sejahtera	masyarakat	12 Bulan	702,060,000	Kecamatan Lowokwaru
7.01.03.2.03	Pemberdayaan Lembaga Kemasyarakatan Tingkat Kecamatan	Jumlah unsur kemasyarakatan yang terfasilitasi	Lembaga		Lembaga	7 Lembaga	767,970,400						7 Lembaga	767,970,400	
7.01.03.2.03.01	Penyelenggaraan Lembaga Kemasyarakatan	Jumlah Lembaga yang terfasilitasi Jumlah RT/RW yang Terfasilitasi	8 Lembaga 93 Orang			8 Lembaga 93 Orang	767,970,400	Kota Malang, Lowokwaru, Tulusrejo	[DANA UMUM] - PENDAPATAN ASLI DAERAH (PAD)	Meningkatkan Sumber Daya Manusia Yang Berkualitas Dan Berdaya Saing	Peningkatan Kualitas SDM yang terdidik, berkarakter, sehat, berdaya saing dan sejahtera	masyarakat	8 Lembaga 93 Orang	767,970,400	Kecamatan Lowokwaru
7.01.04	PROGRAM KOORDINASI KETENTRAMAN DAN KETERTIBAN UMUM	Rasio Linmas per RT	-		-	--	28,999,900						--	28,999,900	
7.01.04.2.01	Koordinasi Upaya Penyelenggaraan Ketenteraman dan Ketertiban Umum	Jumlah dokumen monitoring peningkatan keamanan, ketenteraman dan ketertiban lingkungan Kecamatan	Dokumen		Dokumen	12 Dokumen	28,999,900						12 Dokumen	28,999,900	
7.01.04.2.01.01	Sinergitas dengan Kepolisian Negara Republik Indonesia, Tentara Nasional Indonesia dan Instansi Vertikal di Wilayah Kecamatan	Jumlah kegiatan peningkatan keamanan, ketenteraman dan ketertiban lingkungan kelurahan (monitoring/patroli/koordinasi) Jumlah Patroli	2 Kegiatan 144 Kali			2 Kegiatan 144 Kali	28,999,900	Kota Malang, Lowokwaru, Tulusrejo	[DANA UMUM] - PENDAPATAN ASLI DAERAH (PAD)	Meningkatkan Sumber Daya Manusia Yang Berkualitas Dan Berdaya Saing	Penyederhanaan perizinan, fleksibilitas birokrasi dan penguatan investasi untuk meningkatkan pendapatan asli daerah	Masyarakat	2 Kegiatan 144 Kali	28,999,900	Kecamatan Lowokwaru



**Penetapan Rencana Kerja Pemerintah Daerah (RKPD)  
Kota Malang  
Tahun 2022**

Kode	Urusan/ Bidang Urusan/ Program/ Kegiatan/ Sub Kegiatan	Indikator Program/ Kegiatan/ Sub Kegiatan	Target Akhir Periode RPJMD	Realisasi Capaian RKPD Tahun 2020	Prakiraan Capaian Target RKPD Tahun 2021	Capaian Kinerja dan Kerangka Pendanaan						Kelompok Sasaran	Prakiraan Maju Rencana Tahun 2023		Perangkat Daerah Penanggung Jawab
						Target 2022	Pagu Indikatif	Lokasi	Sumber Dana	Prioritas			Target	Pagu Indikatif	
										Nasional	Daerah				
7 01 03 2.02 02	Pembangunan Sarana dan Prasarana Kelurahan	jumlah sarana prasana yang dikerjakan	6 paket			6 paket	630,000,000	Kota Malang, Lowokwaru, Tasik Madu	[DANA UMUM] - PENDAPATAN ASLI DAERAH (PAD)	Meningkatkan Sumber Daya Manusia Yang Berkualitas Dan Berdaya Saing	Peningkatan Kualitas SDM yang terdidik, berkarakter, sehat, berdaya saing dan sejahtera	masyarakat	6 paket	625,000,000	Kecamatan Lowokwaru
7 01 03 2.02 03	Pemberdayaan Masyarakat di Kelurahan	jumlah guru ngaji jumlah kegiatan masyarakat di wilayah Kelurahan jumlah modin perawat jenazah jumlah pelatihan jumlah penjaga tempat ibadah dan makam	63 orang/bulan 0 bulan 13 orang/bulan 2 kali 26 orang/bulan			63 orang/bulan 0 bulan 13 orang/bulan 2 kali 26 orang/bulan	400,400,000	Kota Malang, Lowokwaru, Tasik Madu	[DANA UMUM] - PENDAPATAN ASLI DAERAH (PAD)	Meningkatkan Sumber Daya Manusia Yang Berkualitas Dan Berdaya Saing	Peningkatan Kualitas SDM yang terdidik, berkarakter, sehat, berdaya saing dan sejahtera	masyarakat	63 orang/bulan 0 bulan 13 orang/bulan 2 kali 26 orang/bulan	480,000,000	Kecamatan Lowokwaru
7 01 03 2.03	<b>Pemberdayaan Lembaga Kemasyarakatan Tingkat Kecamatan</b>	Jumlah unsur kemasyarakatan yang terfasilitasi	Lembaga		Lembaga	7 Lembaga	<b>424,890,000</b>						7 Lembaga	<b>463,000,000</b>	
7 01 03 2.03 01	Penyelenggaraan Lembaga Kemasyarakatan	jumlah kegiatan karang werdha jumlah kegiatan kellurahan sehat jumlah kegiatan kla jumlah kegiatan lpmk jumlah kegiatan masyarakat di wilayah Kelurahan jumlah kegiatan pkk jumlah kegiatan pug jumlah rt/rw yang terfasilitasi	2 kali 1 kali 2 kali 12 bulan 0 bulan 3 kali 2 kali 468 orang/bulan			2 kali 1 kali 2 kali 12 bulan 0 bulan 3 kali 2 kali 468 orang/bulan	424,890,000	Kota Malang, Lowokwaru, Tasik Madu	[DANA UMUM] - PENDAPATAN ASLI DAERAH (PAD)	Meningkatkan Sumber Daya Manusia Yang Berkualitas Dan Berdaya Saing	Peningkatan Kualitas SDM yang terdidik, berkarakter, sehat, berdaya saing dan sejahtera	masyarakat	2 kali 1 kali 2 kali 12 bulan 0 bulan 3 kali 2 kali 468 orang/bulan	463,000,000	Kecamatan Lowokwaru
7 01 04	<b>PROGRAM KOORDINASI KETENTRAMAN DAN KETERTIBAN UMUM</b>	Rasio Linmas per RT	-		-	-	<b>36,600,000</b>						-	<b>50,000,000</b>	
7 01 04 2.01	<b>Koordinasi Upaya Penyelenggaraan Ketenteraman dan Ketertiban Umum</b>	Jumlah dokumen monitoring peningkatan keamanan, ketenteraman dan ketertiban lingkungan Kecamatan	Dokumen		Dokumen	12 Dokumen	<b>36,600,000</b>						12 Dokumen	<b>50,000,000</b>	
7 01 04 2.01 01	Sinergitas dengan Kepolisian Negara Republik Indonesia, Tentara Nasional Indonesia dan Instansi Vertikal di Wilayah Kecamatan	jumlah kegiatan monitoring peningkatan keamanan dan ketertiban lingkungan Kelurahan	144 kali			144 kali	36,600,000	Kota Malang, Lowokwaru, Tasik Madu	[DANA UMUM] - PENDAPATAN ASLI DAERAH (PAD)	Meningkatkan Sumber Daya Manusia Yang Berkualitas Dan Berdaya Saing	Penyederhanaan perizinan, fleksibilitas birokrasi dan penguatan investasi untuk meningkatkan pendapatan asli daerah	Masyarakat	144 kali	50,000,000	Kecamatan Lowokwaru
7	<b>UNSUR KEWILAYAHAN</b>														
7 01	<b>KECAMATAN</b>						<b>1,600,794,000</b>						<b>1,609,633,705</b>		

**Penetapan Rencana Kerja Pemerintah Daerah (RKPD)  
Kota Malang  
Tahun 2022**

Kode	Urusan/ Bidang Urusan/ Program/ Kegiatan/ Sub Kegiatan	Indikator Program/ Kegiatan/ Sub Kegiatan	Target Akhir Periode RPJMD	Realisasi Capaian RKPD Tahun 2020	Prakiraan Capaian Target RKPD Tahun 2021	Capaian Kinerja dan Kerangka Pendanaan						Kelompok Sasaran	Prakiraan Maju Rencana Tahun 2023		Perangkat Daerah Penanggung Jawab
						Target 2022	Pagu Indikatif	Lokasi	Sumber Dana	Prioritas			Target	Pagu Indikatif	
										Nasional	Daerah				
7 01 02	<b>PROGRAM PENYELENGGARAAN PEMERINTAHAN DAN PELAYANAN PUBLIK</b>	IKM Pelayanan Perangkat Daerah	-	-	-	80.3 -	<b>352,290,000</b>						80.3 -	<b>364,904,500</b>	
7 01 02 2.01	<b>Koordinasi Penyelenggaraan Kegiatan Pemerintahan di Tingkat Kecamatan</b>	Jumlah Kegiatan Penyelenggaraan PATEN, Jumlah kegiatan mendukung peningkatan kualitas pelayanan administrasi kelurahan,	Bulan		Bulan	12 Bulan	<b>350,000,000</b>						12 Bulan	<b>362,500,000</b>	
7 01 02 2.01 02	Peningkatan Efektifitas Kegiatan Pemerintahan di Tingkat Kecamatan	jumlah kegiatan mendukung peningkatan kualitas pelayanan administrasi kelurahan	12 bulan			12 bulan	350,000,000	Kota Malang, Lowokwaru, Tunggulwulung	[DANA UMUM] - PENDAPATAN ASLI DAERAH (PAD)	Meningkatkan Sumber Daya Manusia Yang Berkualitas Dan Berdaya Saing	Penyederhanaan perizinan, fleksibilitas birokrasi dan penguatan investasi untuk meningkatkan pendapatan asli daerah	Kelurahan Tunggulwulung	12 bulan	362,500,000	Kecamatan Lowokwaru
7 01 02 2.02	<b>Penyelenggaraan Urusan Pemerintahan yang tidak Dilaksanakan oleh Unit Kerja Perangkat Daerah yang ada di Kecamatan</b>	Jumlah dokumen (akumulasi)	Dokumen		Dokumen	12 Dokumen	<b>2,290,000</b>						12 Dokumen	<b>2,404,500</b>	
7 01 02 2.02 01	Perencanaan Kegiatan Pelayanan kepada Masyarakat di Kecamatan	jumlah dokumen data monografi kecamatan jumlah dokumen data profil kecamatan	2 dokumen 1 dokumen			2 dokumen 1 dokumen	2,290,000	Kota Malang, Lowokwaru, Tunggulwulung	[DANA UMUM] - PENDAPATAN ASLI DAERAH (PAD)	Meningkatkan Sumber Daya Manusia Yang Berkualitas Dan Berdaya Saing	Peningkatan Kualitas SDM yang terdidik, berkarakter, sehat, berdaya saing dan sejahtera	Kelurahan Tunggulwulung	2 dokumen 1 dokumen	2,404,500	Kecamatan Lowokwaru
7 01 03	<b>PROGRAM PEMBERDAYAAN MASYARAKAT DESA DAN KELURAHAN</b>	Persentase lembaga kemasyarakatan yang aktif	%		%	4.34 %	<b>1,221,804,000</b>						4.34 %	<b>1,216,694,205</b>	
7 01 03 2.02	<b>Kegiatan Pemberdayaan Kelurahan</b>	Jumlah dokumen hasil pelaksanaan musrenbang, Jumlah unsur masyarakat yang terfasilitasi, Jumlah kegiatan Peningkatan Sarana dan Prasarana Lingkungan Kelurahan	Dokumen		Dokumen	1.12 Dokumen	<b>712,000,000</b>						1.12 Dokumen	<b>681,400,005</b>	
7 01 03 2.02 01	Peningkatan Partisipasi Masyarakat dalam Forum Musyawarah Perencanaan Pembangunan di Kelurahan	jumlah dokumen hasil pelaksanaan Musrenbang	1 dokumen			1 dokumen	11,000,000	Kota Malang, Lowokwaru, Tunggulwulung	[DANA UMUM] - PENDAPATAN ASLI DAERAH (PAD)	Meningkatkan Sumber Daya Manusia Yang Berkualitas Dan Berdaya Saing	Percepatan pembangunan infrastruktur penunjang perekonomian yang beririsan dengan prioritas nasional dan penyelesaian masalah prioritas kota	Masyarakat	1 dokumen	11,550,000	Kecamatan Lowokwaru

**Penetapan Rencana Kerja Pemerintah Daerah (RKPD)  
Kota Malang  
Tahun 2022**

Kode	Urusan/ Bidang Urusan/ Program/ Kegiatan/ Sub Kegiatan	Indikator Program/ Kegiatan/ Sub Kegiatan	Target Akhir Periode RPJMD	Realisasi Capaian RKPD Tahun 2020	Prakiraan Capaian Target RKPD Tahun 2021	Capaian Kinerja dan Kerangka Pendanaan						Kelompok Sasaran	Prakiraan Maju Rencana Tahun 2023		Perangkat Daerah Penanggung Jawab
						Target 2022	Pagu Indikatif	Lokasi	Sumber Dana	Prioritas			Target	Pagu Indikatif	
										Nasional	Daerah				
7 01 03 2.02 02	Pembangunan Sarana dan Prasarana Kelurahan	Jumlah kegiatan peningkatan sarana dan prasarana lingkungan kelurahan	11 paket			11 paket	405,000,000	Kota Malang, Lowokwaru, Tunggulwulung	[DANA UMUM] - PENDAPATAN ASLI DAERAH (PAD)	Meningkatkan Sumber Daya Manusia Yang Berkualitas Dan Berdaya Saing	Peningkatan Kualitas SDM yang terdidik, berkarakter, sehat, berdaya saing dan sejahtera	Masyarakat	11 paket	393,750,000	Kecamatan Lowokwaru
7 01 03 2.02 03	Pemberdayaan Masyarakat di Kelurahan	jumlah guru ngaji dan sekolah minggu jumlah kegiatan sosial kemasyarakatan di wilayah/tingkat kelurahan yang terfasilitasi jumlah modin dan perawat jenazah jumlah penjaga tempat ibadah dan penjaga makam	55 orang 3 kali 12 bulan 29 orang 21 orang			55 orang 3 kali 12 bulan 29 orang 21 orang	296,000,000	Kota Malang, Lowokwaru, Tunggulwulung	[DANA UMUM] - PENDAPATAN ASLI DAERAH (PAD)	Meningkatkan Sumber Daya Manusia Yang Berkualitas Dan Berdaya Saing	Peningkatan Kualitas SDM yang terdidik, berkarakter, sehat, berdaya saing dan sejahtera	Masyarakat	55 orang 3 kali 12 bulan 29 orang 21 orang	276,100,005	Kecamatan Lowokwaru
7 01 03 2.03	<b>Pemberdayaan Masyarakat Tingkat Kecamatan</b>	Jumlah unsur kemasyarakatan yang terfasilitasi	Dokumen		Dokumen	12 Dokumen	<b>509,804,000</b>						12 Dokumen	<b>535,294,200</b>	
7 01 03 2.03 01	Penyelenggaraan Lembaga Kemasyarakatan	jumlah kegiatan PKK terfasilitasi jumlah lembaga kemasyarakatan yang terfasilitasi Jumlah RT/RW yang terfasilitasi	3 kali 8 lembaga 67 orang			3 kali 8 lembaga 67 orang	509,804,000	Kota Malang, Lowokwaru, Tunggulwulung	[DANA UMUM] - PENDAPATAN ASLI DAERAH (PAD)	Meningkatkan Sumber Daya Manusia Yang Berkualitas Dan Berdaya Saing	Peningkatan Kualitas SDM yang terdidik, berkarakter, sehat, berdaya saing dan sejahtera	Masyarakat	3 kali 8 lembaga 67 orang	535,294,200	Kecamatan Lowokwaru
7 01 04	<b>PROGRAM KOORDINASI KETENTERAMAN DAN KETERTIBAN UMUM</b>						<b>26,700,000</b>							<b>28,035,000</b>	
7 01 04 2.01	<b>Koordinasi Upaya Penyelenggaraan Ketenteraman dan Ketertiban Umum</b>						<b>26,700,000</b>							<b>28,035,000</b>	
7 01 04 2.01 01	Sinergitas dengan Kepolisian Negara Republik Indonesia, Tentara Nasional Indonesia dan Instansi Vertikal di Wilayah Kecamatan	jumlah kegiatan peningkatan keamanan, ketenteraman dan ketertiban lingkungan kecamatan Jumlah patroli	2 Kegiatan 144 Kali			2 Kegiatan 144 Kali	26,700,000	Kota Malang, Lowokwaru, Tunggulwulung	[DANA UMUM] - PENDAPATAN ASLI DAERAH (PAD)		Peningkatan Kualitas SDM yang terdidik, berkarakter, sehat, berdaya saing dan sejahtera		2 Kegiatan 144 Kali	28,035,000	Kecamatan Lowokwaru
7 01 04 2.03	<b>Koordinasi Upaya Penyelenggaraan Ketenteraman dan Ketertiban Umum</b>	Jumlah dokumen monitoring peningkatan keamanan, ketenteraman dan ketertiban lingkungan Kecamatan	Dokumen		Dokumen	12 Dokumen	<b>0</b>						12 Dokumen	<b>0</b>	

**Penetapan Rencana Kerja Pemerintah Daerah (RKPD)  
Kota Malang  
Tahun 2022**

Kode	Urusan/ Bidang Urusan/ Program/ Kegiatan/ Sub Kegiatan	Indikator Program/ Kegiatan/ Sub Kegiatan	Target Akhir Periode RPJMD	Realisasi Capaian RKPD Tahun 2020	Prakiraan Capaian Target RKPD Tahun 2021	Capaian Kinerja dan Kerangka Pendanaan						Kelompok Sasaran	Prakiraan Maju Rencana Tahun 2023		Perangkat Daerah Penanggung Jawab
						Target 2022	Pagu Indikatif	Lokasi	Sumber Dana	Prioritas			Target	Pagu Indikatif	
										Nasional	Daerah				
7 01 04 2.03 01	Sinergitas dengan Kepolisian Negara Republik Indonesia, Tentara Nasional Indonesia dan Instansi Vertikal di Wilayah Kecamatan	jumlah kegiatan peningkatan keamanan, ketentraman dan ketertiban lingkungan kecamatan jumlah patroli	2 kegiatan 144 kali			2 kegiatan 144 kali		Kota Malang, Lowokwaru, Tunggulwulung	[DANA UMUM] - PENDAPATAN ASLI DAERAH (PAD)	Meningkatkan Sumber Daya Manusia Yang Berkualitas Dan Berdaya Saing	Penyederhanaan perizinan, fleksibilitas birokrasi dan penguatan investasi untuk meningkatkan pendapatan asli daerah	Masyarakat	2 kegiatan 144 kali		Kecamatan Lowokwaru
7	<b>UNSUR KEWILAYAHAN</b>														
7 01	<b>KECAMATAN</b>						<b>2,479,258,000</b>							<b>2,511,563,900</b>	
7 01 02	<b>PROGRAM PENYELENGGARAAN PEMERINTAHAN DAN PELAYANAN PUBLIK</b>	IKM Pelayanan Perangkat Daerah	-			80.3 -	<b>398,718,000</b>						80.3 -	<b>413,653,900</b>	
7 01 02 2.01	<b>Koordinasi Penyelenggaraan Kegiatan Pemerintahan di Tingkat Kecamatan</b>	Jumlah Kegiatan Penyelenggaraan PATEN, Jumlah kegiatan mendukung peningkatan kualitas pelayanan administrasi kelurahan,	Bulan		Bulan	12 Bulan	<b>380,118,000</b>						12 Bulan	<b>394,123,900</b>	
7 01 02 2.01 02	Peningkatan Efektifitas Kegiatan Pemerintahan di Tingkat Kecamatan	Jumlah kegiatan mendukung peningkatan kualitas pelayanan administrasi kelurahan	12 bulan			12 bulan	380,118,000	Kota Malang, Lowokwaru, Tlogomas	[DANA UMUM] - PENDAPATAN ASLI DAERAH (PAD)	Meningkatkan Sumber Daya Manusia Yang Berkualitas Dan Berdaya Saing	Penyederhanaan perizinan, fleksibilitas birokrasi dan penguatan investasi untuk meningkatkan pendapatan asli daerah	Kelurahan Tlogomas	12 bulan	394,123,900	Kecamatan Lowokwaru
7 01 02 2.02	<b>Penyelenggaraan Urusan Pemerintahan yang tidak Dilaksanakan oleh Unit Kerja Perangkat Daerah yang ada di Kecamatan</b>	Jumlah dokumen (akumulasi)	Dokumen		Dokumen	12 Dokumen	<b>18,600,000</b>						12 Dokumen	<b>19,530,000</b>	
7 01 02 2.02 01	Perencanaan Kegiatan Pelayanan kepada Masyarakat di Kecamatan	Jumlah dokumen monografi Jumlah dokumen profil	2 dokumen 1 dokumen			2 dokumen 1 dokumen	18,600,000	Kota Malang, Lowokwaru, Tlogomas	[DANA UMUM] - PENDAPATAN ASLI DAERAH (PAD)	Meningkatkan Sumber Daya Manusia Yang Berkualitas Dan Berdaya Saing	Penyederhanaan perizinan, fleksibilitas birokrasi dan penguatan investasi untuk meningkatkan pendapatan asli daerah	Kelurahan Tlogomas	2 dokumen 1 dokumen	19,530,000	Kecamatan Lowokwaru
7 01 03	<b>PROGRAM PEMBERDAYAAN MASYARAKAT DESA DAN KELURAHAN</b>	Persentase lembaga kemasyarakatan yang aktif	%		%	4.34 %	<b>2,051,590,000</b>						4.34 %	<b>2,067,512,500</b>	

**Penetapan Rencana Kerja Pemerintah Daerah (RKPD)  
Kota Malang  
Tahun 2022**

Kode	Urusan/ Bidang Urusan/ Program/ Kegiatan/ Sub Kegiatan	Indikator Program/ Kegiatan/ Sub Kegiatan	Target Akhir Periode RPJMD	Realisasi Capaian RKPD Tahun 2020	Prakiraan Capaian Target RKPD Tahun 2021	Capaian Kinerja dan Kerangka Pendanaan						Kelompok Sasaran	Prakiraan Maju Rencana Tahun 2023		Perangkat Daerah Penanggung Jawab
						Target 2022	Pagu Indikatif	Lokasi	Sumber Dana	Prioritas			Target	Pagu Indikatif	
										Nasional	Daerah				
7 01 03 2.02	Kegiatan Pemberdayaan Kelurahan	umlah dokumen hasil pelaksanaan musrenbang, Jumlah kegiatan Peningkatan Sarana dan Prasarana Lingkungan Kelurahan	dokumen		dokumen	1.12 dokumen	1,632,440,000					1.12 dokumen	1,627,405,000		
7 01 03 2.02 01	Peningkatan Partisipasi Masyarakat dalam Forum Musyawarah Perencanaan Pembangunan di Kelurahan	Jumlah dokumen hasil musrenbang	1 dokumen			1 dokumen	9,450,000	Kota Malang, Lowokwaru, Tlogomas	[DANA UMUM] - PENDAPATAN ASLI DAERAH (PAD)	Meningkatkan Sumber Daya Manusia Yang Berkualitas Dan Berdaya Saing	Percepatan pembangunan infrastruktur penunjang perekonomian yang beririsan dengan prioritas nasional dan penyelesaian masalah prioritas kota	masyarakat	1 dokumen	9,922,500	Kecamatan Lowokwaru
7 01 03 2.02 02	Pembangunan Sarana dan Prasarana Kelurahan	Jumlah kegiatan peningkatan prasarana dan sarana publik lingkungan kelurahan	19 paket			19 paket	1,040,140,000	Semua Kabupaten/Kota, Semua Kecamatan, Semua Kelurahan	[DANA UMUM] - PENDAPATAN ASLI DAERAH (PAD)	Meningkatkan Sumber Daya Manusia Yang Berkualitas Dan Berdaya Saing	Peningkatan Kualitas SDM yang terdidik, berkarakter, sehat, berdaya saing dan sejahtera	masyarakat	19 paket	1,040,140,000	Kecamatan Lowokwaru
7 01 03 2.02 03	Pemberdayaan Masyarakat di Kelurahan	Jumlah guru ngaji dan sekolah minggu Jumlah kegiatan pembinaan dan peningkatan kemampuan dan ketrampilan masyarakat Jumlah kegiatan sosial kemasyarakatan di wilayah / tingkat kelurahan yang terfasilitasi Jumlah modin dan perawat jenazah Jumlah penjaga tempat ibadah dan makam	103 orang 2 kali 12 bulan 22 orang 27 orang			103 orang 2 kali 12 bulan 22 orang 27 orang	582,850,000	Kota Malang, Lowokwaru, Tlogomas	[DANA UMUM] - PENDAPATAN ASLI DAERAH (PAD)	Meningkatkan Sumber Daya Manusia Yang Berkualitas Dan Berdaya Saing	Peningkatan Kualitas SDM yang terdidik, berkarakter, sehat, berdaya saing dan sejahtera	masyarakat	103 orang 2 kali 12 bulan 22 orang 27 orang	577,342,500	Kecamatan Lowokwaru
7 01 03 2.03	Pemberdayaan Lembaga Kemasyarakatan Tingkat Kecamatan	Jumlah unsur kemasyarakatan yang terfasilitasi	Lembaga		Lembaga	5 Lembaga	419,150,000						5 Lembaga	440,107,500	
7 01 03 2.03 01	Penyelenggaraan Lembaga Kemasyarakatan	Jumlah kegiatan sosialisasi PKK Jumlah lembaga kemasyarakatan yang terfasilitasi Jumlah RT RW terfasilitasi	4 kali 5 lembaga 59 orang			4 kali 5 lembaga 59 orang	419,150,000	Semua Kabupaten/Kota, Semua Kecamatan, Semua Kelurahan	[DANA UMUM] - PENDAPATAN ASLI DAERAH (PAD)	Meningkatkan Sumber Daya Manusia Yang Berkualitas Dan Berdaya Saing	Peningkatan Kualitas SDM yang terdidik, berkarakter, sehat, berdaya saing dan sejahtera	masyarakat	4 kali 5 lembaga 59 orang	440,107,500	Kecamatan Lowokwaru
7 01 04	PROGRAM KOORDINASI KETENTRAMAN DAN KETERTIBAN UMUM	Rasio Linmas per RT	-		-	- -	28,950,000						- -	30,397,500	

**Penetapan Rencana Kerja Pemerintah Daerah (RKPD)  
Kota Malang  
Tahun 2022**

Kode	Urusan/ Bidang Urusan/ Program/ Kegiatan/ Sub Kegiatan	Indikator Program/ Kegiatan/ Sub Kegiatan	Target Akhir Periode RPJMD	Realisasi Capaian RKPD Tahun 2020	Prakiraan Capaian Target RKPD Tahun 2021	Capaian Kinerja dan Kerangka Pendanaan						Kelompok Sasaran	Prakiraan Maju Rencana Tahun 2023		Perangkat Daerah Penanggung Jawab
						Target 2022	Pagu Indikatif	Lokasi	Sumber Dana	Prioritas			Target	Pagu Indikatif	
										Nasional	Daerah				
7 01 04 2.01	<b>Koordinasi Upaya Penyelenggaraan Ketenteraman dan Ketertiban Umum</b>	Jumlah dokumen monitoring peningkatan keamanan, ketenteraman dan ketertiban lingkungan Kecamatan	Dokumen		Dokumen	12 Dokumen	<b>28,950,000</b>						12 Dokumen	<b>30,397,500</b>	
7 01 04 2.01 01	Sinergitas dengan Kepolisian Negara Republik Indonesia, Tentara Nasional Indonesia dan Instansi Vertikal di Wilayah Kecamatan	Jumlah kegiatan peningkatan keamanan, ketenteraman dan ketertiban lingkungan kecamatan Jumlah patroli	1 kegiatan 144 kali			1 kegiatan 144 kali	28,950,000	Kota Malang, Lowokwaru, Tlogomas	[DANA UMUM] - PENDAPATAN ASLI DAERAH (PAD)	Meningkatkan Sumber Daya Manusia Yang Berkualitas Dan Berdaya Saing	Penyederhanaan perizinan, fleksibilitas birokrasi dan penguatan investasi untuk meningkatkan pendapatan asli daerah	Masyarakat	1 kegiatan 144 kali	30,397,500	Kecamatan Lowokwaru
7	<b>UNSUR KEWILAYAHAN</b>														
7 01	<b>KECAMATAN</b>						<b>3,212,705,000</b>							<b>2,437,500,000</b>	
7 01 02	<b>PROGRAM PENYELENGGARAAN PEMERINTAHAN DAN PELAYANAN PUBLIK</b>	IKM Pelayanan Perangkat Daerah	-		-	80.3 -	<b>394,995,000</b>						80.3 -	<b>435,000,000</b>	
7 01 02 2.01	<b>Koordinasi Penyelenggaraan Kegiatan Pemerintahan di Tingkat Kecamatan</b>	Jumlah Kegiatan Penyelenggaraan PATEN, Jumlah kegiatan mendukung peningkatan kualitas pelayanan administrasi kelurahan,	Bulan		Bulan	12 Bulan	<b>390,795,000</b>						12 Bulan	<b>430,000,000</b>	
7 01 02 2.01 02	Peningkatan Efektifitas Kegiatan Pemerintahan di Tingkat Kecamatan	Jumlah Kegiatan Mendukung Peningkatan Kualitas pelayanan Administrasi Kelurahan	12 Bulan			12 Bulan	390,795,000	Kota Malang, Lowokwaru, Merjosari	[DANA UMUM] - PENDAPATAN ASLI DAERAH (PAD)	Meningkatkan Sumber Daya Manusia Yang Berkualitas Dan Berdaya Saing	Penyederhanaan perizinan, fleksibilitas birokrasi dan penguatan investasi untuk meningkatkan pendapatan asli daerah	Kelurahan Merjosari	12 Bulan	430,000,000	Kecamatan Lowokwaru
7 01 02 2.02	<b>Penyelenggaraan Urusan Pemerintahan yang tidak Dilaksanakan oleh Unit Kerja Perangkat Daerah yang ada di Kecamatan</b>	Jumlah dokumen (akumulasi)	Dokumen		Dokumen	12 Dokumen	<b>4,200,000</b>						12 Dokumen	<b>5,000,000</b>	
7 01 02 2.02 01	Perencanaan Kegiatan Pelayanan kepada Masyarakat di Kecamatan	Jumlah Dokumen Monografi Jumlah Dokumen Profil	2 dokumen 1 Dokumen			2 dokumen 1 Dokumen	4,200,000	Kota Malang, Lowokwaru, Merjosari	[DANA UMUM] - PENDAPATAN ASLI DAERAH (PAD)	Meningkatkan Sumber Daya Manusia Yang Berkualitas Dan Berdaya Saing	Penyederhanaan perizinan, fleksibilitas birokrasi dan penguatan investasi untuk meningkatkan pendapatan asli daerah	Kelurahan Merjosari	2 dokumen 1 Dokumen	5,000,000	Kecamatan Lowokwaru
7 01 03	<b>PROGRAM PEMBERDAYAAN MASYARAKAT DESA DAN KELURAHAN</b>	Persentase lembaga kemasyarakatan yang aktif	%		%	4.34 %	<b>2,787,060,000</b>						4.34 %	<b>1,967,500,000</b>	



**Penetapan Rencana Kerja Pemerintah Daerah (RKPD)  
Kota Malang  
Tahun 2022**

Kode	Urusan/ Bidang Urusan/ Program/ Kegiatan/ Sub Kegiatan	Indikator Program/ Kegiatan/ Sub Kegiatan	Target Akhir Periode RPJMD	Realisasi Capaian RKPD Tahun 2020	Prakiraan Capaian Target RKPD Tahun 2021	Capaian Kinerja dan Kerangka Pendanaan						Kelompok Sasaran	Prakiraan Maju Rencana Tahun 2023		Perangkat Daerah Penanggung Jawab
						Target 2022	Pagu Indikatif	Lokasi	Sumber Dana	Prioritas			Target	Pagu Indikatif	
										Nasional	Daerah				
7 01 03 2.02	<b>Kegiatan Pemberdayaan Kelurahan</b>	Jumlah kegiatan Peningkatan Sarana dan Prasarana Lingkungan Kelurahan	Dokumen		Dokumen	12 Dokumen	<b>2,114,560,000</b>						12 Dokumen	<b>1,262,500,000</b>	
7 01 03 2.02 01	Peningkatan Partisipasi Masyarakat dalam Forum Musyawarah Perencanaan Pembangunan di Kelurahan	Jumlah Dokumen Hasil Musrenbangkel	1 Dokumen			1 Dokumen	11,000,000	Kota Malang, Lowokwaru, Merjosari	[DANA UMUM] - PENDAPATAN ASLI DAERAH (PAD)	Meningkatkan Sumber Daya Manusia Yang Berkualitas Dan Berdaya Saing	Percepatan pembangunan infrastruktur penunjang perekonomian yang beririsan dengan prioritas nasional dan penyelesaian masalah prioritas kota	masyarakat	1 Dokumen	12,500,000	Kecamatan Lowokwaru
7 01 03 2.02 02	Pembangunan Sarana dan Prasarana Kelurahan	Jumlah Kegiatan Peningkatan Prasarana dan Sarana Publik lingkungan Kelurahan	16 Paket			16 Paket	1,331,560,000	Kota Malang, Lowokwaru, Merjosari	[DANA UMUM] - PENDAPATAN ASLI DAERAH (PAD)	Meningkatkan Sumber Daya Manusia Yang Berkualitas Dan Berdaya Saing	Peningkatan Kualitas SDM yang terdidik, berkarakter, sehat, berdaya saing dan sejahtera	masyarakat	16 Paket	450,000,000	Kecamatan Lowokwaru
7 01 03 2.02 03	Pemberdayaan Masyarakat di Kelurahan	Jumlah Guru Ngaji dan Sekolah Minggu Jumlah Kegiatan Sosial / Tingkat Kelurahan yang terfasilitasi Jumlah Modin Perawat Jenazah Jumlah Penjaga Tempat Ibadah dan Penjaga Makam	155 Orang 3 Kali 12 Bulan 29 Orang 50 Orang			155 Orang 3 Kali 12 Bulan 29 Orang 50 Orang	772,000,000	Kota Malang, Lowokwaru, Merjosari	[DANA UMUM] - PENDAPATAN ASLI DAERAH (PAD)	Meningkatkan Sumber Daya Manusia Yang Berkualitas Dan Berdaya Saing	Peningkatan Kualitas SDM yang terdidik, berkarakter, sehat, berdaya saing dan sejahtera	masyarakat	155 Orang 3 Kali 12 Bulan 29 Orang 50 Orang	800,000,000	Kecamatan Lowokwaru
7 01 03 2.03	<b>Pemberdayaan Lembaga Kemasyarakatan Tingkat Kecamatan</b>	Jumlah unsur kemasyarakatan yang terfasilitasi	Lembaga		Lembaga	7 Lembaga	<b>672,500,000</b>						7 Lembaga	<b>705,000,000</b>	
7 01 03 2.03 01	Penyelenggaraan Lembaga Kemasyarakatan	Jumlah Kegiatan PKK Jumlah Lembaga Kemasyarakatan yang terfasilitasi Jumlah RT / RW terfasilitasi	10 Kegiatan 8 Lembaga 99 Orang			10 Kegiatan 8 Lembaga 99 Orang	672,500,000	Kota Malang, Lowokwaru, Merjosari	[DANA UMUM] - PENDAPATAN ASLI DAERAH (PAD)	Meningkatkan Sumber Daya Manusia Yang Berkualitas Dan Berdaya Saing	Peningkatan Kualitas SDM yang terdidik, berkarakter, sehat, berdaya saing dan sejahtera	masyarakat	10 Kegiatan 8 Lembaga 99 Orang	705,000,000	Kecamatan Lowokwaru
7 01 04	<b>PROGRAM KOORDINASI KETENTRAMAN DAN KETERTIBAN UMUM</b>	Rasio Linmas per RT	-		-	-	<b>30,650,000</b>						-	<b>35,000,000</b>	
7 01 04 2.01	<b>Koordinasi Upaya Penyelenggaraan Ketenteraman dan Ketertiban Umum</b>	Jumlah dokumen monitoring peningkatan keamanan, ketenteraman dan ketertiban lingkungan Kecamatan	Dokumen		Dokumen	12 Dokumen	<b>30,650,000</b>						12 Dokumen	<b>35,000,000</b>	

**Penetapan Rencana Kerja Pemerintah Daerah (RKPD)  
Kota Malang  
Tahun 2022**

Kode	Urusan/ Bidang Urusan/ Program/ Kegiatan/ Sub Kegiatan	Indikator Program/ Kegiatan/ Sub Kegiatan	Target Akhir Periode RPJMD	Realisasi Capaian RKPD Tahun 2020	Prakiraan Capaian Target RKPD Tahun 2021	Capaian Kinerja dan Kerangka Pendanaan						Kelompok Sasaran	Prakiraan Maju Rencana Tahun 2023		Perangkat Daerah Penanggung Jawab
						Target 2022	Pagu Indikatif	Lokasi	Sumber Dana	Prioritas			Target	Pagu Indikatif	
										Nasional	Daerah				
7 01 04 2.01 01	Sinergitas dengan Kepolisian Negara Republik Indonesia, Tentara Nasional Indonesia dan Instansi Vertikal di Wilayah Kecamatan	Jumlah Kegiatan Peningkatan Keamanan, Ketentraman dan Ketertiban Lingkungan Kecamatan Jumlah Patroli Peningkatan Keamanan	2 Kegiatan 144 Patroli			2 Kegiatan 144 Patroli	30,650,000	Kota Malang, Lowokwaru, Merjosari	[DANA UMUM] - PENDAPATAN ASLI DAERAH (PAD)	Meningkatkan Sumber Daya Manusia Yang Berualitas Dan Berdaya Saing	Penyederhanaan perizinan, fleksibilitas birokrasi dan penguatan investasi untuk meningkatkan pendapatan asli daerah	Masyarakat	2 Kegiatan 144 Patroli	35,000,000	Kecamatan Lowokwaru
<b>TOTAL</b>							<b>50,456,482,840</b>						<b>377,845,063,445</b>		



**Penetapan Rencana Kerja Pemerintah Daerah (RKPD)  
Kota Malang  
Tahun 2022**

Kode	Urusan/ Bidang Urusan/ Program/ Kegiatan/ Sub Kegiatan	Indikator Program/ Kegiatan/ Sub Kegiatan	Target Akhir Periode RPJMD	Realisasi Capaian RKPD Tahun 2020	Prakiraan Capaian Target RKPD Tahun 2021	Capaian Kinerja dan Kerangka Pendanaan						Kelompok Sasaran	Prakiraan Maju Rencana Tahun 2023		Perangkat Daerah Penanggung Jawab
						Target 2022	Pagu Indikatif	Lokasi	Sumber Dana	Prioritas			Target	Pagu Indikatif	
										Nasional	Daerah				
7.01.01.2.02.01	Penyediaan Gaji dan Tunjangan ASN	Jumlah ASN	150 Orang ASN			150 Orang ASN	19,339,258,892	Kota Malang, Sukun, Semua Kelurahan	[DANA UMUM] - PENDAPATAN ASLI DAERAH (PAD)	Memperkuat Stabilitas Polhukhankam Dan Transformasi Pelayanan Publik	Penyederhanaan perizinan, fleksibilitas birokrasi dan penguatan investasi untuk meningkatkan pendapatan asli daerah	ASN	150 Orang ASN	27,500,000,000	Kecamatan Sukun
7.01.01.2.02.05	Koordinasi dan Penyusunan Laporan Keuangan Akhir Tahun SKPD	Jumlah dokumen laporan keuangan	17 Laporan			17 Laporan	79,361,200	Kota Malang, Sukun, Semua Kelurahan	[DANA UMUM] - PENDAPATAN ASLI DAERAH (PAD)	Memperkuat Stabilitas Polhukhankam Dan Transformasi Pelayanan Publik	Penyederhanaan perizinan, fleksibilitas birokrasi dan penguatan investasi untuk meningkatkan pendapatan asli daerah	ASN	17 Laporan	144,285,000	Kecamatan Sukun
7.01.01.2.05	<b>Administrasi Kepegawaian Perangkat Daerah</b>	Jumlah pelaksanaan kegiatan Peningkatan Keterampilan dan Kemampuan Teknis Aparatur	ASN		ASN	25 ASN	<b>57,500,000</b>						25 ASN	<b>32,500,000</b>	
7.01.01.2.05.09	Pendidikan dan Pelatihan Pegawai Berdasarkan Tugas dan Fungsi	Jumlah sumber daya aparatur yang ditingkatkan/dikembangkan kapasitasnya	50 Orang			50 Orang	57,500,000	Kota Malang, Sukun, Semua Kelurahan	[DANA UMUM] - PENDAPATAN ASLI DAERAH (PAD)	Memperkuat Stabilitas Polhukhankam Dan Transformasi Pelayanan Publik	Penyederhanaan perizinan, fleksibilitas birokrasi dan penguatan investasi untuk meningkatkan pendapatan asli daerah	ASN	50 Orang	32,500,000	Kecamatan Sukun
7.01.01.2.06	<b>Administrasi Umum Perangkat Daerah</b>	Jumlah bulan terselenggaranya administrasi umum perangkat daerah	Bulan		Bulan	12 Bulan	<b>414,896,800</b>						12 Bulan	<b>440,000,000</b>	
7.01.01.2.06.01	Penyediaan Komponen Instalasi Listrik/Penerangan Bangunan Kantor	Jumlah komponen instalasi listrik/penerangan bangunan kantor	6 Jenis			6 Jenis	4,839,800	Kota Malang, Sukun, Semua Kelurahan	[DANA UMUM] - PENDAPATAN ASLI DAERAH (PAD)	Memperkuat Stabilitas Polhukhankam Dan Transformasi Pelayanan Publik	Penyederhanaan perizinan, fleksibilitas birokrasi dan penguatan investasi untuk meningkatkan pendapatan asli daerah	ASN	6 Jenis	6,000,000	Kecamatan Sukun
7.01.01.2.06.02	Penyediaan Peralatan dan Perlengkapan Kantor	Jumlah alat tulis kantor	36 Jenis			36 Jenis	74,996,800	Kota Malang, Sukun, Semua Kelurahan	[DANA UMUM] - PENDAPATAN ASLI DAERAH (PAD)	Memperkuat Stabilitas Polhukhankam Dan Transformasi Pelayanan Publik	Penyederhanaan perizinan, fleksibilitas birokrasi dan penguatan investasi untuk meningkatkan pendapatan asli daerah	ASN	36 Jenis	80,000,000	Kecamatan Sukun

**Penetapan Rencana Kerja Pemerintah Daerah (RKPD)  
Kota Malang  
Tahun 2022**

Kode	Urusan/ Bidang Urusan/ Program/ Kegiatan/ Sub Kegiatan	Indikator Program/ Kegiatan/ Sub Kegiatan	Target Akhir Periode RPJMD	Realisasi Capaian RKPD Tahun 2020	Prakiraan Capaian Target RKPD Tahun 2021	Capaian Kinerja dan Kerangka Pendanaan						Kelompok Sasaran	Prakiraan Maju Rencana Tahun 2023		Perangkat Daerah Penanggung Jawab
						Target 2022	Pagu Indikatif	Lokasi	Sumber Dana	Prioritas			Target	Pagu Indikatif	
										Nasional	Daerah				
7.01.01.2.06.04	Penyediaan Bahan Logistik Kantor	Jumlah makanan dan minuman	3800 Kotak			3800 Kotak	27,780,000	Semua Kabupaten/Kota, Semua Kecamatan, Semua Kelurahan	[DANA UMUM] - PENDAPATAN ASLI DAERAH (PAD)	Memperkuat Stabilitas Polhukhankam Dan Transformasi Pelayanan Publik	Penyederhanaan perizinan, fleksibilitas birokrasi dan penguatan investasi untuk meningkatkan pendapatan asli daerah	ASN	3800 Kotak	28,000,000	Kecamatan Sukun
7.01.01.2.06.05	Penyediaan Barang Cetak dan Penggandaan	Jumlah barang cetakan dan penggandaan	8 Jenis Barang Cetak			8 Jenis Barang Cetak	15,976,400	Kota Malang, Sukun, Semua Kelurahan	[DANA UMUM] - PENDAPATAN ASLI DAERAH (PAD)	Memperkuat Stabilitas Polhukhankam Dan Transformasi Pelayanan Publik	Penyederhanaan perizinan, fleksibilitas birokrasi dan penguatan investasi untuk meningkatkan pendapatan asli daerah	ASN	8 Jenis Barang Cetak	17,000,000	Kecamatan Sukun
7.01.01.2.06.06	Penyediaan Bahan Bacaan dan Peraturan Perundang-undangan	Jumlah bahan bacaan dan peraturan perundang-undangan	120 Ekspl			120 Ekspl	6,000,000	Kota Malang, Sukun, Semua Kelurahan	[DANA UMUM] - PENDAPATAN ASLI DAERAH (PAD)	Memperkuat Stabilitas Polhukhankam Dan Transformasi Pelayanan Publik	Penyederhanaan perizinan, fleksibilitas birokrasi dan penguatan investasi untuk meningkatkan pendapatan asli daerah	ASN	120 Ekspl	9,000,000	Kecamatan Sukun
7.01.01.2.06.09	Penyelenggaraan Rapat Koordinasi dan Konsultasi SKPD	Jumlah makanan dan minuman Jumlah rapat-rapat koordinasi dan konsultasi keluar daerah	3800 Kotak 12 Kegiatan			3800 Kotak 12 Kegiatan	285,303,800	Kota Malang, Sukun, Semua Kelurahan	[DANA UMUM] - PENDAPATAN ASLI DAERAH (PAD)	Memperkuat Stabilitas Polhukhankam Dan Transformasi Pelayanan Publik	Penyederhanaan perizinan, fleksibilitas birokrasi dan penguatan investasi untuk meningkatkan pendapatan asli daerah	ASN	3800 Kotak 12 Kegiatan	300,000,000	Kecamatan Sukun
7.01.01.2.07	<b>Pengadaan Barang Milik Daerah Penunjang Urusan Pemerintah Daerah</b>	jumlah peralatan gedung kantor, perlengkapan gedung kantor	Unit		Unit	8 Unit	<b>35,000,000</b>						8 Unit	<b>148,000,000</b>	
7.01.01.2.07.10	Pengadaan Sarana dan Prasarana Gedung Kantor atau Bangunan Lainnya	Jumlah taman yang dipelihara	1 Unit			1 Unit	35,000,000	Kota Malang, Sukun, Semua Kelurahan	[DANA UMUM] - PENDAPATAN ASLI DAERAH (PAD)	Memperkuat Stabilitas Polhukhankam Dan Transformasi Pelayanan Publik	Penyederhanaan perizinan, fleksibilitas birokrasi dan penguatan investasi untuk meningkatkan pendapatan asli daerah	Barang Milik Daerah	1 Unit	148,000,000	Kecamatan Sukun
7.01.01.2.08	<b>Penyediaan Jasa Penunjang Urusan Pemerintahan Daerah</b>	Jumlah bulan pelayanan urusan pemerintahan	Bulan		Bulan	12 Bulan	<b>270,897,175</b>						12 Bulan	<b>413,500,000</b>	

**Penetapan Rencana Kerja Pemerintah Daerah (RKPD)  
Kota Malang  
Tahun 2022**

Kode	Urusan/ Bidang Urusan/ Program/ Kegiatan/ Sub Kegiatan	Indikator Program/ Kegiatan/ Sub Kegiatan	Target Akhir Periode RPJMD	Realisasi Capaian RKPD Tahun 2020	Prakiraan Capaian Target RKPD Tahun 2021	Capaian Kinerja dan Kerangka Pendanaan						Kelompok Sasaran	Prakiraan Maju Rencana Tahun 2023		Perangkat Daerah Penanggung Jawab
						Target 2022	Pagu Indikatif	Lokasi	Sumber Dana	Prioritas			Target	Pagu Indikatif	
										Nasional	Daerah				
7.01.01.2.08.01	Penyediaan Jasa Surat Menyurat	Jumlah surat yang teradministrasi dengan baik	850 Surat			850 Surat	35,640,000	Kota Malang, Sukun, Semua Kelurahan	[DANA UMUM] - PENDAPATAN ASLI DAERAH (PAD)	Memperkuat Stabilitas Polhukhankam Dan Transformasi Pelayanan Publik	Penyederhanaan perizinan, fleksibilitas birokrasi dan penguatan investasi untuk meningkatkan pendapatan asli daerah	ASN	850 Surat	110,000,000	Kecamatan Sukun
7.01.01.2.08.02	Penyediaan Jasa Komunikasi, Sumber Daya Air dan Listrik	Jumlah tagihan belanja telpon, air dan listrik	12 Tagihan			12 Tagihan	61,999,800	Kota Malang, Sukun, Semua Kelurahan	[DANA UMUM] - PENDAPATAN ASLI DAERAH (PAD)	Memperkuat Stabilitas Polhukhankam Dan Transformasi Pelayanan Publik	Penyederhanaan perizinan, fleksibilitas birokrasi dan penguatan investasi untuk meningkatkan pendapatan asli daerah	ASN	12 Tagihan	78,500,000	Kecamatan Sukun
7.01.01.2.08.04	Penyediaan Jasa Pelayanan Umum Kantor	Luasan ruangan yang dibersihkan	1383 m2			1383 m2	173,257,375	Kota Malang, Sukun, Semua Kelurahan	[DANA UMUM] - PENDAPATAN ASLI DAERAH (PAD)	Memperkuat Stabilitas Polhukhankam Dan Transformasi Pelayanan Publik	Percepatan pembangunan infrastruktur penunjang perekonomian yang beririsan dengan prioritas nasional dan penyelesaian masalah prioritas kota	ASN	1383 m2	225,000,000	Kecamatan Sukun
7.01.01.2.09	<b>Pemeliharaan Barang Milik Daerah Penunjang Urusan Pemerintahan Daerah</b>	Jumlah Kendaraan, Peralatan, Gedung, Luasan	Unit,Unit,Gedung,M2		Unit,Unit,Gedung,M2	9.138 Unit,Unit,Gedung,M2	<b>202,131,048</b>						9.138 Unit,Unit,Gedung,M2	<b>404,100,000</b>	
7.01.01.2.09.06	Pemeliharaan Peralatan dan Mesin Lainnya	Jumlah kendaraan dinas/operasional yang dipelihara Jumlah perlengkapan dan peralatan gedung kantor yang dipelihara	9 Unit 9 Unit			9 Unit 9 Unit	72,116,048	Kota Malang, Sukun, Semua Kelurahan	[DANA UMUM] - PENDAPATAN ASLI DAERAH (PAD)	Memperkuat Stabilitas Polhukhankam Dan Transformasi Pelayanan Publik	Penyederhanaan perizinan, fleksibilitas birokrasi dan penguatan investasi untuk meningkatkan pendapatan asli daerah	Barang Milik Daerah	9 Unit 9 Unit	80,000,000	Kecamatan Sukun
7.01.01.2.09.09	Pemeliharaan/Rehabilitasi Gedung Kantor dan Bangunan Lainnya	Jumlah gedung kantor yang direhabilitasi	1 Unit			1 Unit	125,000,000	Kota Malang, Sukun, Semua Kelurahan	[DANA UMUM] - PENDAPATAN ASLI DAERAH (PAD)	Memperkuat Stabilitas Polhukhankam Dan Transformasi Pelayanan Publik	Penyederhanaan perizinan, fleksibilitas birokrasi dan penguatan investasi untuk meningkatkan pendapatan asli daerah	Barang Milik Daerah	1 Unit	290,000,000	Kecamatan Sukun

**Penetapan Rencana Kerja Pemerintah Daerah (RKPD)  
Kota Malang  
Tahun 2022**

Kode	Urusan/ Bidang Urusan/ Program/ Kegiatan/ Sub Kegiatan	Indikator Program/ Kegiatan/ Sub Kegiatan	Target Akhir Periode RPJMD	Realisasi Capaian RKPD Tahun 2020	Prakiraan Capaian Target RKPD Tahun 2021	Capaian Kinerja dan Kerangka Pendanaan						Kelompok Sasaran	Prakiraan Maju Rencana Tahun 2023		Perangkat Daerah Penanggung Jawab
						Target 2022	Pagu Indikatif	Lokasi	Sumber Dana	Prioritas			Target	Pagu Indikatif	
										Nasional	Daerah				
7 01 01 2.09 10	Pemeliharaan/Rehabilitasi Sarana dan Prasarana Gedung Kantor atau Bangunan Lainnya	Luasan Gedung kantor yang dipelihara	380 m2			380 m2	5,015,000	Kota Malang, Sukun, Semua Kelurahan	[DANA UMUM] - PENDAPATAN ASLI DAERAH (PAD)	Memperkuat Stabilitas Polhukhankam Dan Transformasi Pelayanan Publik	Penyederhanaan perizinan, fleksibilitas birokrasi dan penguatan investasi untuk meningkatkan pendapatan asli daerah	Barang Milik Daerah	380 m2	34,100,000	Kecamatan Sukun
7 01 02	<b>PROGRAM PENYELENGGARAAN PEMERINTAHAN DAN PELAYANAN PUBLIK</b>	IKM Pelayanan Perangkat Daerah	-		-	80.3 -	<b>31,520,000</b>						80.3 -	<b>100,493,000</b>	
7 01 02 2.01	<b>Koordinasi Penyelenggaraan Kegiatan Pemerintahan di Tingkat Kecamatan</b>	Jumlah penyelenggaraan layanan berdasarkan pelimpahan kewenangan	Layanan		Layanan	97 Layanan	<b>25,000,000</b>						97 Layanan	<b>60,000,000</b>	
7 01 02 2.01 02	Peningkatan Efektifitas Kegiatan Pemerintahan di Tingkat Kecamatan	Jumlah penyelenggaraan layanan berdasarkan pelimpahan kewenangan	97 Layanan			97 Layanan	25,000,000	Kota Malang, Sukun, Semua Kelurahan	[DANA UMUM] - PENDAPATAN ASLI DAERAH (PAD)	Memperkuat Stabilitas Polhukhankam Dan Transformasi Pelayanan Publik	Penyederhanaan perizinan, fleksibilitas birokrasi dan penguatan investasi untuk meningkatkan pendapatan asli daerah	Masyarakat	97 Layanan	60,000,000	Kecamatan Sukun
7 01 02 2.02	<b>Penyelenggaraan Urusan Pemerintahan yang tidak Dilaksanakan oleh Unit Kerja Perangkat Daerah yang ada di Kecamatan</b>	Jumlah Dokumen	Dokumen		Dokumen	2 Dokumen	<b>6,520,000</b>						2 Dokumen	<b>40,493,000</b>	
7 01 02 2.02 01	Perencanaan Kegiatan Pelayanan kepada Masyarakat di Kecamatan	Jumlah Dokumen Monografi Jumlah Dokumen Profil	2 Dokumen 1 Dokumen			2 Dokumen 1 Dokumen	6,520,000	Kota Malang, Sukun, Semua Kelurahan	[DANA UMUM] - PENDAPATAN ASLI DAERAH (PAD)	Memperkuat Stabilitas Polhukhankam Dan Transformasi Pelayanan Publik	Penyederhanaan perizinan, fleksibilitas birokrasi dan penguatan investasi untuk meningkatkan pendapatan asli daerah	Masyarakat	2 Dokumen 1 Dokumen	40,493,000	Kecamatan Sukun
7 01 03	<b>PROGRAM PEMBERDAYAAN MASYARAKAT DESA DAN KELURAHAN</b>	Persentase lembaga kemasyarakatan yang aktif	%		%	4.34 %	<b>250,820,777</b>						4.34 %	<b>303,533,500</b>	
7 01 03 2.02	<b>Kegiatan Pemberdayaan Kelurahan</b>	Persentase pelaksanaan peningkatan sarana dan prasarana kewilayahan	Persen		Persen	15 Persen	<b>39,000,000</b>						15 Persen	<b>53,533,500</b>	

**Penetapan Rencana Kerja Pemerintah Daerah (RKPD)  
Kota Malang  
Tahun 2022**

Kode	Urusan/ Bidang Urusan/ Program/ Kegiatan/ Sub Kegiatan	Indikator Program/ Kegiatan/ Sub Kegiatan	Target Akhir Periode RPJMD	Realisasi Capaian RKPD Tahun 2020	Prakiraan Capaian Target RKPD Tahun 2021	Capaian Kinerja dan Kerangka Pendanaan						Kelompok Sasaran	Prakiraan Maju Rencana Tahun 2023		Perangkat Daerah Penanggung Jawab
						Target 2022	Pagu Indikatif	Lokasi	Sumber Dana	Prioritas			Target	Pagu Indikatif	
										Nasional	Daerah				
7 01 03 2.02 01	Peningkatan Partisipasi Masyarakat dalam Forum Musyawarah Perencanaan Pembangunan di Kelurahan	Jumlah unsur kemasyarakatan yang aktif dalam Musrenbang	9 Unsur			9 Unsur	16,500,000	Kota Malang, Sukun, Semua Kelurahan	[DANA UMUM] - PENDAPATAN ASLI DAERAH (PAD)	Meningkatkan Sumber Daya Manusia Yang Berkualitas Dan Berdaya Saing	Peningkatan Kualitas SDM yang terdidik, berkarakter, sehat, berdaya saing dan sejahtera	Masyarakat	9 Unsur	25,000,000	Kecamatan Sukun
7 01 03 2.02 04	Evaluasi Kelurahan	Jumlah dokumen Kondisi Prasarana dan Sarana Kewilayahan Jumlah Monitoring dan Evaluasi Pembangunan Prasarana dan Sarana di Wilayah Kecamatan	1 Dokumen 11 Kegiatan			1 Dokumen 11 Kegiatan	22,500,000	Kota Malang, Sukun, Semua Kelurahan	[DANA UMUM] - PENDAPATAN ASLI DAERAH (PAD)	Meningkatkan Sumber Daya Manusia Yang Berkualitas Dan Berdaya Saing	Peningkatan Kualitas SDM yang terdidik, berkarakter, sehat, berdaya saing dan sejahtera	Masyarakat	1 Dokumen 11 Kegiatan	28,533,500	Kecamatan Sukun
7 01 03 2.03	<b>Pemberdayaan Lembaga Kemasyarakatan Tingkat Kecamatan</b>	Jumlah lembaga kemasyarakatan yang terfasilitasi	Bulan.Kegiatan		Bulan.Kegiatan	12.4 Bulan.Kegiatan	<b>211,820,777</b>						12.4 Bulan.Kegiatan	<b>250,000,000</b>	
7 01 03 2.03 01	Penyelenggaraan Lembaga Kemasyarakatan	Jumlah lembaga kemasyarakatan diwilayah Kecamatan yang dibina dan difasilitasi Jumlah PKK Kecamatan dan Kelurahan yang aktif Jumlah RT/RW	3 Kegiatan 5 Pokja 122 Orang			3 Kegiatan 5 Pokja 122 Orang	211,820,777	Kota Malang, Sukun, Semua Kelurahan	[DANA UMUM] - PENDAPATAN ASLI DAERAH (PAD)	Meningkatkan Sumber Daya Manusia Yang Berkualitas Dan Berdaya Saing	Peningkatan Kualitas SDM yang terdidik, berkarakter, sehat, berdaya saing dan sejahtera	Masyarakat	3 Kegiatan 5 Pokja 122 Orang	250,000,000	Kecamatan Sukun
7 01 04	<b>PROGRAM KOORDINASI KETENTRAMAN DAN KETERTIBAN UMUM</b>	Persentase gangguan ketentraman dan ketertiban umum yang dapat diselesaikan	%		%	94 %	<b>9,920,000</b>						94 %	<b>175,000,000</b>	
7 01 04 2.01	<b>Koordinasi Upaya Penyelenggaraan Ketenteraman dan Ketertiban Umum</b>	Jumlah monitoring, pembinaan dan fasilitasi	Kali		Kali	24 Kali	<b>9,920,000</b>						24 Kali	<b>175,000,000</b>	
7 01 04 2.01 01	Sinergitas dengan Kepolisian Negara Republik Indonesia, Tentara Nasional Indonesia dan Instansi Vertikal di Wilayah Kecamatan	Jumlah patroli dan monitoring wilayah	12 Patroli/Monitoring			12 Patroli/Monitoring	9,920,000	Kota Malang, Sukun, Semua Kelurahan	[DANA UMUM] - PENDAPATAN ASLI DAERAH (PAD)	Meningkatkan Sumber Daya Manusia Yang Berkualitas Dan Berdaya Saing	Peningkatan Kualitas SDM yang terdidik, berkarakter, sehat, berdaya saing dan sejahtera	Masyarakat	12 Patroli/Monitoring	175,000,000	Kecamatan Sukun
7 01 05	<b>PROGRAM PENYELENGGARAAN URUSAN PEMERINTAHAN UMUM</b>	IKM Pelayanan Perangkat Daerah	-		-	80.3 -	<b>29,950,000</b>						80.3 -	<b>45,000,000</b>	
7 01 05 2.01	<b>Penyelenggaraan Urusan Pemerintahan Umum sesuai Penugasan Kepala Daerah</b>	Jumlah koordinasi	Kegiatan		Kegiatan	2 Kegiatan	<b>29,950,000</b>						2 Kegiatan	<b>45,000,000</b>	



**Penetapan Rencana Kerja Pemerintah Daerah (RKPD)  
Kota Malang  
Tahun 2022**

Kode	Urusan/ Bidang Urusan/ Program/ Kegiatan/ Sub Kegiatan	Indikator Program/ Kegiatan/ Sub Kegiatan	Target Akhir Periode RPJMD	Realisasi Capaian RKPD Tahun 2020	Prakiraan Capaian Target RKPD Tahun 2021	Capaian Kinerja dan Kerangka Pendanaan						Kelompok Sasaran	Prakiraan Maju Rencana Tahun 2023		Perangkat Daerah Penanggung Jawab
						Target 2022	Pagu Indikatif	Lokasi	Sumber Dana	Prioritas			Target	Pagu Indikatif	
										Nasional	Daerah				
7 01 05 2.01 08	Pelaksanaan Tugas Forum Koordinasi Pimpinan di Kecamatan	Jumlah unsur wilayah yang mendapatkan pembinaan oleh Forkopimcam (RT, RW, Linmas)	2 Unsur			2 Unsur	29,950,000	Kota Malang, Sukun, Semua Kelurahan	[DANA UMUM] - PENDAPATAN ASLI DAERAH (PAD)	Meningkatkan Sumber Daya Manusia Yang Berkualitas Dan Berdaya Saing	Peningkatan Kualitas SDM yang terdidik, berkarakter, sehat, berdaya saing dan sejahtera	Masyarakat	2 Unsur	45,000,000	Kecamatan Sukun
7	<b>UNSUR KEWILAYAHAN</b>														
7 01	<b>KECAMATAN</b>						<b>3,439,951,000</b>							<b>3,181,755,000</b>	
7 01 02	<b>PROGRAM PENYELENGGARAAN PEMERINTAHAN DAN PELAYANAN PUBLIK</b>	IKM Pelayanan Perangkat Daerah	-			80.3 -	<b>355,450,000</b>						80.3 -	<b>466,000,000</b>	
7 01 02 2.01	<b>Koordinasi Penyelenggaraan Kegiatan Pemerintahan di Tingkat Kecamatan</b>	Jumlah penyelenggaraan layanan berdasarkan pelimpahan kewenangan	Layanan		Layanan	97 Layanan	<b>350,000,000</b>						97 Layanan	<b>450,000,000</b>	
7 01 02 2.01 02	Peningkatan Efektifitas Kegiatan Pemerintahan di Tingkat Kecamatan	Jumlah penyelenggaraan layanan berdasarkan pelimpahan kewenangan	97 Layanan			97 Layanan	350,000,000	Kota Malang, Sukun, Sukun	[DANA UMUM] - PENDAPATAN ASLI DAERAH (PAD)	Memperkuat Stabilitas Polhukhankam Dan Transformasi Pelayanan Publik	Penyederhanaan perizinan, fleksibilitas birokrasi dan penguatan investasi untuk meningkatkan pendapatan asli daerah	Masyarakat	97 Layanan	450,000,000	Kecamatan Sukun
7 01 02 2.02	<b>Penyelenggaraan Urusan Pemerintahan yang tidak Dilaksanakan oleh Unit Kerja Perangkat Daerah yang ada di Kecamatan</b>	Jumlah Dokumen	Dokumen		Dokumen	2 Dokumen	<b>5,450,000</b>						2 Dokumen	<b>16,000,000</b>	
7 01 02 2.02 01	Perencanaan Kegiatan Pelayanan kepada Masyarakat di Kecamatan	Jumlah dokumen monografi Jumlah dokumen profil	2 dokumen 1 dokumen			2 dokumen 1 dokumen	5,450,000	Kota Malang, Sukun, Sukun	[DANA UMUM] - PENDAPATAN ASLI DAERAH (PAD)	Memperkuat Stabilitas Polhukhankam Dan Transformasi Pelayanan Publik	Penyederhanaan perizinan, fleksibilitas birokrasi dan penguatan investasi untuk meningkatkan pendapatan asli daerah	Masyarakat	2 dokumen 1 dokumen	16,000,000	Kecamatan Sukun
7 01 03	<b>PROGRAM PEMBERDAYAAN MASYARAKAT DESA DAN KELURAHAN</b>	Persentase Pelaksanaan Peningkatan Sarana dan Prasarana Kewilayahan	%		%	30 %	<b>3,062,901,000</b>						30 %	<b>2,670,755,000</b>	
7 01 03 2.02	<b>Kegiatan Pemberdayaan Kelurahan</b>	Persentase pelaksanaan peningkatan sarana dan prasarana kewilayahan	Persen		Persen	15 Persen	<b>2,120,101,000</b>						15 Persen	<b>1,712,025,000</b>	

**Penetapan Rencana Kerja Pemerintah Daerah (RKPD)  
Kota Malang  
Tahun 2022**

Kode	Urusan/ Bidang Urusan/ Program/ Kegiatan/ Sub Kegiatan	Indikator Program/ Kegiatan/ Sub Kegiatan	Target Akhir Periode RPJMD	Realisasi Capaian RKPD Tahun 2020	Prakiraan Capaian Target RKPD Tahun 2021	Capaian Kinerja dan Kerangka Pendanaan						Kelompok Sasaran	Prakiraan Maju Rencana Tahun 2023		Perangkat Daerah Penanggung Jawab
						Target 2022	Pagu Indikatif	Lokasi	Sumber Dana	Prioritas			Target	Pagu Indikatif	
										Nasional	Daerah				
7 01 03 2.02 01	Peningkatan Partisipasi Masyarakat dalam Forum Musyawarah Perencanaan Pembangunan di Kelurahan	Jumlah unsur kemasyarakatan yang aktif dalam Musrenbang	9 Unsur			9 Unsur	15,000,000	Kota Malang, Sukun, Sukun	[DANA UMUM] - PENDAPATAN ASLI DAERAH (PAD)	Meningkatkan Sumber Daya Manusia Yang Berkualitas Dan Berdaya Saing	Peningkatan Kualitas SDM yang terdidik, berkarakter, sehat, berdaya saing dan sejahtera	Masyarakat	9 Unsur	20,000,000	Kecamatan Sukun
7 01 03 2.02 02	Pembangunan Sarana dan Prasarana Kelurahan	Jumlah sarana dan prasarana yang sudah dibangun	30 Paket			30 Paket	1,173,001,000	Kota Malang, Sukun, Sukun	[DANA UMUM] - PENDAPATAN ASLI DAERAH (PAD)	Meningkatkan Sumber Daya Manusia Yang Berkualitas Dan Berdaya Saing	Peningkatan Kualitas SDM yang terdidik, berkarakter, sehat, berdaya saing dan sejahtera	Masyarakat	30 Paket	500,000,000	Kecamatan Sukun
7 01 03 2.02 03	Pemberdayaan Masyarakat di Kelurahan	Jumlah guru ngaji dan sekolah minggu Jumlah kegiatan sosial kemasyarakatan yang sudah difasilitasi Jumlah kelompok masyarakat yang ditingkatkan kapasitasnya Jumlah modin dan perawat jenazah Jumlah penjaga tempat ibadah dan penjaga makam	202 Orang 2 Kegiatan 3 Kegiatan 24 Orang 48 Orang			202 Orang 2 Kegiatan 3 Kegiatan 24 Orang 48 Orang	932,100,000	Kota Malang, Sukun, Sukun		Meningkatkan Sumber Daya Manusia Yang Berkualitas Dan Berdaya Saing	Peningkatan Kualitas SDM yang terdidik, berkarakter, sehat, berdaya saing dan sejahtera	Masyarakat	202 Orang 2 Kegiatan 3 Kegiatan 24 Orang 48 Orang	1,192,025,000	Kecamatan Sukun
7 01 03 2.03	<b>Pemberdayaan Lembaga Kemasyarakatan Tingkat Kecamatan</b>	Jumlah lembaga kemasyarakatan yang terfasilitasi	Bulan.Kegiatan		Bulan.Kegiatan	12.4 Bulan.Kegiatan	<b>942,800,000</b>						12.4 Bulan.Kegiatan	<b>958,730,000</b>	
7 01 03 2.03 01	Penyelenggaraan Lembaga Kemasyarakatan	Jumlah lembaga kemasyarakatan diwilayah Kecamatan yang dibina dan difasilitasi Jumlah PKK Kecamatan dan Kelurahan yang aktif Jumlah RT/ RW	2 Lembaga 5 Pokja 122 orang			2 Lembaga 5 Pokja 122 orang	942,800,000	Kota Malang, Sukun, Sukun	[DANA UMUM] - PENDAPATAN ASLI DAERAH (PAD)	Meningkatkan Sumber Daya Manusia Yang Berkualitas Dan Berdaya Saing	Peningkatan Kualitas SDM yang terdidik, berkarakter, sehat, berdaya saing dan sejahtera	Masyarakat	2 Lembaga 5 Pokja 122 orang	958,730,000	Kecamatan Sukun
7 01 04	<b>PROGRAM KOORDINASI KETENTRAMAN DAN KETERTIBAN UMUM</b>	Persentase gangguan ketentraman dan ketertiban umum yang dapat diselesaikan	%		%	94 %	<b>21,600,000</b>						94 %	<b>45,000,000</b>	
7 01 04 2.01	<b>Koordinasi Upaya Penyelenggaraan Ketenteraman dan Ketertiban Umum</b>	Jumlah monitoring, pembinaan dan fasilitasi	Kali		Kali	144 Kali	<b>21,600,000</b>						144 Kali	<b>45,000,000</b>	
7 01 04 2.01 01	Sinergitas dengan Kepolisian Negara Republik Indonesia, Tentara Nasional Indonesia dan Instansi Vertikal di Wilayah Kecamatan	Jumlah patroli dan monitoring wilayah	144 Patroli/Monitoring			144 Patroli/Monitoring	21,600,000	Kota Malang, Sukun, Sukun	[DANA UMUM] - PENDAPATAN ASLI DAERAH (PAD)	Meningkatkan Sumber Daya Manusia Yang Berkualitas Dan Berdaya Saing	Peningkatan Kualitas SDM yang terdidik, berkarakter, sehat, berdaya saing dan sejahtera	Masyarakat	144 Patroli/Monitoring	45,000,000	Kecamatan Sukun
7	<b>UNSUR KEWILAYAHAN</b>														
7 01	<b>KECAMATAN</b>						<b>2,090,026,000</b>							<b>2,625,000,000</b>	

**Penetapan Rencana Kerja Pemerintah Daerah (RKPD)  
Kota Malang  
Tahun 2022**

Kode	Urusan/ Bidang Urusan/ Program/ Kegiatan/ Sub Kegiatan	Indikator Program/ Kegiatan/ Sub Kegiatan	Target Akhir Periode RPJMD	Realisasi Capaian RKPD Tahun 2020	Prakiraan Capaian Target RKPD Tahun 2021	Capaian Kinerja dan Kerangka Pendanaan						Kelompok Sasaran	Prakiraan Maju Rencana Tahun 2023		Perangkat Daerah Penanggung Jawab
						Target 2022	Pagu Indikatif	Lokasi	Sumber Dana	Prioritas			Target	Pagu Indikatif	
										Nasional	Daerah				
7 01 02	<b>PROGRAM PENYELENGGARAAN PEMERINTAHAN DAN PELAYANAN PUBLIK</b>	IKM Pelayanan Perangkat Daerah	-	-	-	80.3 -	<b>605,492,700</b>						80.3 -	<b>443,000,000</b>	
7 01 02 2.01	<b>Koordinasi Penyelenggaraan Kegiatan Pemerintahan di Tingkat Kecamatan</b>	Jumlah penyelenggaraan layanan berdasarkan pelimpahan kewenangan	Layanan		Layanan	97 Layanan	<b>600,267,700</b>						97 Layanan	<b>425,000,000</b>	
7 01 02 2.01 02	Peningkatan Efektifitas Kegiatan Pemerintahan di Tingkat Kecamatan	Jumlah penyelenggaraan layanan berdasarkan pelimpahan kewenangan	97 Layanan			97 Layanan	600,267,700	Kota Malang, Sukun, Ciptomulyo	[DANA UMUM] - PENDAPATAN ASLI DAERAH (PAD)	Memperkuat Stabilitas Polhukhankam Dan Transformasi Pelayanan Publik	Penyederhanaan perizinan, fleksibilitas birokrasi dan penguatan investasi untuk meningkatkan pendapatan asli daerah	Masyarakat	97 Layanan	425,000,000	Kecamatan Sukun
7 01 02 2.02	<b>Penyelenggaraan Urusan Pemerintahan yang tidak Dilaksanakan oleh Unit Kerja Perangkat Daerah yang ada di Kecamatan</b>	Jumlah Dokumen	Dokumen		Dokumen	2 Dokumen	<b>5,225,000</b>						2 Dokumen	<b>18,000,000</b>	
7 01 02 2.02 01	Perencanaan Kegiatan Pelayanan kepada Masyarakat di Kecamatan	Jumlah Dokumen Monografi Jumlah Dokumen Profil	2 Dokumen 1 Dokumen			2 Dokumen 1 Dokumen	5,225,000	Kota Malang, Sukun, Ciptomulyo	[DANA UMUM] - PENDAPATAN ASLI DAERAH (PAD)	Memperkuat Stabilitas Polhukhankam Dan Transformasi Pelayanan Publik	Penyederhanaan perizinan, fleksibilitas birokrasi dan penguatan investasi untuk meningkatkan pendapatan asli daerah	Masyarakat	2 Dokumen 1 Dokumen	18,000,000	Kecamatan Sukun
7 01 03	<b>PROGRAM PEMBERDAYAAN MASYARAKAT DESA DAN KELURAHAN</b>	Persentase Pelaksanaan Peningkatan Sarana dan Prasarana Kewilayahan	%		%	30 %	<b>1,459,903,300</b>						30 %	<b>2,132,000,000</b>	
7 01 03 2.02	<b>Kegiatan Pemberdayaan Kelurahan</b>	Persentase pelaksanaan peningkatan sarana dan prasarana kewilayahan	Persen		Persen	15 Persen	<b>948,103,800</b>						15 Persen	<b>1,352,000,000</b>	
7 01 03 2.02 01	Peningkatan Partisipasi Masyarakat dalam Forum Musyawarah Perencanaan Pembangunan di Kelurahan	Jumlah unsur kemasyarakatan yang aktif dalam Musrenbang	9 Unsur			9 Unsur	14,250,000	Kota Malang, Sukun, Ciptomulyo	[DANA UMUM] - PENDAPATAN ASLI DAERAH (PAD)	Meningkatkan Sumber Daya Manusia Yang Berkualitas Dan Berdaya Saing	Peningkatan Kualitas SDM yang terdidik, berkarakter, sehat, berdaya saing dan sejahtera	Masyarakat	9 Unsur	22,000,000	Kecamatan Sukun
7 01 03 2.02 02	Pembangunan Sarana dan Prasarana Kelurahan	Jumlah sarana dan prasarana yang sudah dibangun	29 Paket			29 Paket	404,030,000	Kota Malang, Sukun, Ciptomulyo	[DANA UMUM] - PENDAPATAN ASLI DAERAH (PAD)	Meningkatkan Sumber Daya Manusia Yang Berkualitas Dan Berdaya Saing	Peningkatan Kualitas SDM yang terdidik, berkarakter, sehat, berdaya saing dan sejahtera	Masyarakat	29 Paket	550,000,000	Kecamatan Sukun

**Penetapan Rencana Kerja Pemerintah Daerah (RKPD)  
Kota Malang  
Tahun 2022**

Kode	Urusan/ Bidang Urusan/ Program/ Kegiatan/ Sub Kegiatan	Indikator Program/ Kegiatan/ Sub Kegiatan	Target Akhir Periode RPJMD	Realisasi Capaian RKPD Tahun 2020	Prakiraan Capaian Target RKPD Tahun 2021	Capaian Kinerja dan Kerangka Pendanaan						Kelompok Sasaran	Prakiraan Maju Rencana Tahun 2023		Perangkat Daerah Penanggung Jawab
						Target 2022	Pagu Indikatif	Lokasi	Sumber Dana	Prioritas			Target	Pagu Indikatif	
										Nasional	Daerah				
7 01 03 2.02 03	Pemberdayaan Masyarakat di Kelurahan	Jumlah Guru Ngaji dan Guru Sekolah Minggu yang terfasilitasi Jumlah kegiatan sosial kemasyarakatan yang sudah difasilitasi Jumlah Modin dan Perawat Jenazah yang terfasilitasi Jumlah Penjaga Tempat Ibadah dan Penjaga Makam yang terfasilitasi	104 Orang 4 Kegiatan 15 Orang 31 Orang			104 Orang 4 Kegiatan 15 Orang 31 Orang	529,823,800	Kota Malang, Sukun, Ciptomulyo	[DANA UMUM] - PENDAPATAN ASLI DAERAH (PAD)	Meningkatkan Sumber Daya Manusia Yang Berkualitas Dan Berdaya Saing	Peningkatan Kualitas SDM yang terdidik, berkarakter, sehat, berdaya saing dan sejahtera	Masyarakat	104 Orang 4 Kegiatan 15 Orang 31 Orang	780,000,000	Kecamatan Sukun
7 01 03 2.03	<b>Pemberdayaan Lembaga Kemasyarakatan Tingkat Kecamatan</b>	Jumlah lembaga kemasyarakatan yang terfasilitasi	Bulan.Kegiatan		Bulan.Kegiatan	12.4 Bulan.Kegiatan	<b>511,799,500</b>						12.4 Bulan.Kegiatan	<b>780,000,000</b>	
7 01 03 2.03 01	Penyelenggaraan Lembaga Kemasyarakatan	Jumlah lembaga kemasyarakatan diwilayah Kecamatan yang dibina dan difasilitasi Jumlah PKK Kecamatan dan Kelurahan yang aktif Jumlah RT /RW	2 Lemabaga 5 Pokja 67 Orang			2 Lemabaga 5 Pokja 67 Orang	511,799,500	Kota Malang, Sukun, Ciptomulyo	[DANA UMUM] - PENDAPATAN ASLI DAERAH (PAD)	Meningkatkan Sumber Daya Manusia Yang Berkualitas Dan Berdaya Saing	Peningkatan Kualitas SDM yang terdidik, berkarakter, sehat, berdaya saing dan sejahtera	Masyarakat	2 Lemabaga 5 Pokja 67 Orang	780,000,000	Kecamatan Sukun
7 01 04	<b>PROGRAM KOORDINASI KETENTRAMAN DAN KETERTIBAN UMUM</b>	Persentase gangguan ketentraman dan ketertiban umum yang dapat diselesaikan	%		%	94 %	<b>24,630,000</b>						94 %	<b>50,000,000</b>	
7 01 04 2.01	<b>Koordinasi Upaya Penyelenggaraan Ketenteraman dan Ketertiban Umum</b>	Jumlah monitoring, pembinaan dan fasilitasi	Kali		Kali	144 Kali	<b>24,630,000</b>						144 Kali	<b>50,000,000</b>	
7 01 04 2.01 01	Sinergitas dengan Kepolisian Negara Republik Indonesia, Tentara Nasional Indonesia dan Instansi Vertikal di Wilayah Kecamatan	Jumlah patroli dan monitoring wilayah	144 Patroli/Monitoring			144 Patroli/Monitoring	24,630,000	Kota Malang, Sukun, Ciptomulyo	[DANA UMUM] - PENDAPATAN ASLI DAERAH (PAD)	Meningkatkan Sumber Daya Manusia Yang Berkualitas Dan Berdaya Saing	Peningkatan Kualitas SDM yang terdidik, berkarakter, sehat, berdaya saing dan sejahtera	Masyarakat	144 Patroli/Monitoring	50,000,000	Kecamatan Sukun
7	<b>UNSUR KEWILAYAHAN</b>														
7 01	<b>KECAMATAN</b>						<b>2,893,072,000</b>							<b>2,754,800,000</b>	
7 01 02	<b>PROGRAM PENYELENGGARAAN PEMERINTAHAN DAN PELAYANAN PUBLIK</b>	IKM Pelayanan Perangkat Daerah	-		-	80.3 -	<b>319,522,000</b>						80.3 -	<b>520,000,000</b>	
7 01 02 2.01	<b>Koordinasi Penyelenggaraan Kegiatan Pemerintahan di Tingkat Kecamatan</b>	Jumlah penyelenggaraan layanan berdasarkan pelimpahan kewenangan	Layanan		Layanan	97 Layanan	<b>318,022,000</b>						97 Layanan	<b>500,000,000</b>	

**Penetapan Rencana Kerja Pemerintah Daerah (RKPD)  
Kota Malang  
Tahun 2022**

Kode	Urusan/ Bidang Urusan/ Program/ Kegiatan/ Sub Kegiatan	Indikator Program/ Kegiatan/ Sub Kegiatan	Target Akhir Periode RPJMD	Realisasi Capaian RKPD Tahun 2020	Prakiraan Capaian Target RKPD Tahun 2021	Capaian Kinerja dan Kerangka Pendanaan						Kelompok Sasaran	Prakiraan Maju Rencana Tahun 2023		Perangkat Daerah Penanggung Jawab
						Target 2022	Pagu Indikatif	Lokasi	Sumber Dana	Prioritas			Target	Pagu Indikatif	
										Nasional	Daerah				
7 01 02 2.01 02	Peningkatan Efektifitas Kegiatan Pemerintahan di Tingkat Kecamatan	Jumlah penyelenggaraan layanan berdasarkan pelimpahan kewenangan	97 Layanan			97 Layanan	318,022,000	Kota Malang, Sukun, Gadang	[DANA UMUM] - PENDAPATAN ASLI DAERAH (PAD)	Memperkuat Stabilitas Polhukhankam Dan Transformasi Pelayanan Publik	Penyederhanaan perizinan, fleksibilitas birokrasi dan penguatan investasi untuk meningkatkan pendapatan asli daerah	Masyarakat	97 Layanan	500,000,000	Kecamatan Sukun
7 01 02 2.02	<b>Penyelenggaraan Urusan Pemerintahan yang tidak Dilaksanakan oleh Unit Kerja Perangkat Daerah yang ada di Kecamatan</b>	Jumlah Dokumen	Dokumen		Dokumen	2 Dokumen	<b>1,500,000</b>						2 Dokumen	<b>20,000,000</b>	
7 01 02 2.02 01	Perencanaan Kegiatan Pelayanan kepada Masyarakat di Kecamatan	Jumlah Dokumen Monografi Jumlah Dokumen Profil	2 Dokumen 2 Dokumen			2 Dokumen 2 Dokumen	1,500,000	Kota Malang, Sukun, Gadang	[DANA UMUM] - PENDAPATAN ASLI DAERAH (PAD)	Memperkuat Stabilitas Polhukhankam Dan Transformasi Pelayanan Publik	Penyederhanaan perizinan, fleksibilitas birokrasi dan penguatan investasi untuk meningkatkan pendapatan asli daerah	Masyarakat	2 Dokumen 2 Dokumen	20,000,000	Kecamatan Sukun
7 01 03	<b>PROGRAM PEMBERDAYAAN MASYARAKAT DESA DAN KELURAHAN</b>	Persentase Pelaksanaan Peningkatan Sarana dan Prasarana Kewilayahan	%		%	30 %	<b>2,551,950,000</b>						30 %	<b>2,184,800,000</b>	
7 01 03 2.02	<b>Kegiatan Pemberdayaan Kelurahan</b>	Persentase pelaksanaan peningkatan sarana dan prasarana kewilayahan	Persen		Persen	15 Persen	<b>1,789,150,000</b>						15 Persen	<b>1,422,000,000</b>	
7 01 03 2.02 01	Peningkatan Partisipasi Masyarakat dalam Forum Musyawarah Perencanaan Pembangunan di Kelurahan	Jumlah unsur kemasyarakatan yang aktif dalam Musrenbang	9 Unsur			9 Unsur	16,500,000	Kota Malang, Sukun, Gadang	[DANA UMUM] - PENDAPATAN ASLI DAERAH (PAD)	Meningkatkan Sumber Daya Manusia Yang Berkualitas Dan Berdaya Saing	Peningkatan Kualitas SDM yang terdidik, berkarakter, sehat, berdaya saing dan sejahtera	masyarakat	9 Unsur	22,000,000	Kecamatan Sukun
7 01 03 2.02 02	Pembangunan Sarana dan Prasarana Kelurahan	Jumlah sarana dan prasarana yang sudah dibangun	35 Paket			35 Paket	925,950,000	Kota Malang, Sukun, Gadang	[DANA UMUM] - PENDAPATAN ASLI DAERAH (PAD)	Meningkatkan Sumber Daya Manusia Yang Berkualitas Dan Berdaya Saing	Peningkatan Kualitas SDM yang terdidik, berkarakter, sehat, berdaya saing dan sejahtera	masyarakat	35 Paket	550,000,000	Kecamatan Sukun
7 01 03 2.02 03	Pemberdayaan Masyarakat di Kelurahan	Jumlah guru ngaji dan sekolah minggu Jumlah kegiatan sosial kemasyarakatan yang sudah difasilitasi Jumlah modin dan perawat jenazah Jumlah penjaga tempat ibadah dan penjaga makam	1373 OB 2 Kegiatan 132 OB 422 OB			1373 OB 2 Kegiatan 132 OB 422 OB	846,700,000	Kota Malang, Sukun, Gadang	[DANA UMUM] - PENDAPATAN ASLI DAERAH (PAD)	Meningkatkan Sumber Daya Manusia Yang Berkualitas Dan Berdaya Saing	Peningkatan Kualitas SDM yang terdidik, berkarakter, sehat, berdaya saing dan sejahtera	masyarakat	1373 OB 2 Kegiatan 132 OB 422 OB	850,000,000	Kecamatan Sukun

**Penetapan Rencana Kerja Pemerintah Daerah (RKPD)  
Kota Malang  
Tahun 2022**

Kode	Urusan/ Bidang Urusan/ Program/ Kegiatan/ Sub Kegiatan	Indikator Program/ Kegiatan/ Sub Kegiatan	Target Akhir Periode RPJMD	Realisasi Capaian RKPD Tahun 2020	Prakiraan Capaian Target RKPD Tahun 2021	Capaian Kinerja dan Kerangka Pendanaan						Kelompok Sasaran	Prakiraan Maju Rencana Tahun 2023		Perangkat Daerah Penanggung Jawab
						Target 2022	Pagu Indikatif	Lokasi	Sumber Dana	Prioritas			Target	Pagu Indikatif	
										Nasional	Daerah				
7 01 03 2.03	<b>Pemberdayaan Lembaga Kemasyarakatan Tingkat Kecamatan</b>	Jumlah lembaga kemasyarakatan yang terfasilitasi	Buulan.Keg iatan		Buulan.Kegiatan	12.4 Buulan.Keg iatan	<b>762,800,000</b>						12.4 Buulan.Ke giatan	<b>762,800,000</b>	
7 01 03 2.03 01	Penyelenggaraan Lembaga Kemasyarakatan	Jumlah lembaga kemasyarakatan diwilayah Kecamatan yang dibina dan difasilitasi Jumlah PKK Kecamatan dan Kelurahan yang aktif Jumlah RT/RW	3 Lembaga 5 Pokja 81 Orang			3 Lembaga 5 Pokja 81 Orang	762,800,000	Kota Malang, Sukun, Gadang	[DANA UMUM] - PENDAPATAN ASLI DAERAH (PAD)	Meningkatkan Sumber Daya Manusia Yang Berkualitas Dan Berdaya Saing	Peningkatan Kualitas SDM yang terdidik, berkarakter, sehat, berdaya saing dan sejahtera	Masyarakat	3 Lembaga 5 Pokja 81 Orang	762,800,000	Kecamatan Sukun
7 01 04	<b>PROGRAM KOORDINASI KETENTRAMAN DAN KETERTIBAN UMUM</b>	Persentase gangguan ketentraman dan ketertiban umum yang dapat diselesaikan	%		%	94 %	<b>21,600,000</b>						94 %	<b>50,000,000</b>	
7 01 04 2.01	<b>Koordinasi Upaya Penyelenggaraan Ketenteraman dan Ketertiban Umum</b>	Jumlah monitoring, pembinaan dan fasilitasi	Kali		Kali	144 Kali	<b>21,600,000</b>						144 Kali	<b>50,000,000</b>	
7 01 04 2.01 01	Sinergitas dengan Kepolisian Negara Republik Indonesia, Tentara Nasional Indonesia dan Instansi Vertikal di Wilayah Kecamatan	Jumlah Kegiatan Monitoring Peningkatan Keamanan, Ketentraman dan Ketertiban Lingkungan Kelurahan Gadang	144 Patroli/Mo nitoring			144 Patroli/Mo nitoring	21,600,000	Kota Malang, Sukun, Gadang	[DANA UMUM] - PENDAPATAN ASLI DAERAH (PAD)	Meningkatkan Sumber Daya Manusia Yang Berkualitas Dan Berdaya Saing	Peningkatan Kualitas SDM yang terdidik, berkarakter, sehat, berdaya saing dan sejahtera	Masyarakat	144 Patroli/Mo nitoring	50,000,000	Kecamatan Sukun
7	<b>UNSUR KEWILAYAHAN</b>														
7 01	<b>KECAMATAN</b>						<b>2,084,347,000</b>							<b>2,669,476,700</b>	
7 01 02	<b>PROGRAM PENYELENGGARAAN PEMERINTAHAN DAN PELAYANAN PUBLIK</b>	IKM Pelayanan Perangkat Daerah	-		-	80.3 -	<b>445,047,000</b>						80.3 -	<b>447,939,200</b>	
7 01 02 2.01	<b>Koordinasi Penyelenggaraan Kegiatan Pemerintahan di Tingkat Kecamatan</b>	Jumlah penyelenggaraan layanan berdasarkan pelimpahan kewenangan	Layanan		Layanan	97 Layanan	<b>440,047,000</b>						97 Layanan	<b>442,939,200</b>	
7 01 02 2.01 02	Peningkatan Efektifitas Kegiatan Pemerintahan di Tingkat Kecamatan	Jumlah penyelenggaraan layanan berdasarkan pelimpahan kewenangan	97 Layanan			97 Layanan	440,047,000	Kota Malang, Sukun, Kebonsari	[DANA UMUM] - PENDAPATAN ASLI DAERAH (PAD)	Memperkuat Stabilitas Polhukhankam Dan Transformasi Pelayanan Publik	Penyederhanaan perizinan, fleksibilitas birokrasi dan penguatan investasi untuk meningkatkan pendapatan asli daerah	Masyarakat	97 Layanan	442,939,200	Kecamatan Sukun
7 01 02 2.02	<b>Penyelenggaraan Urusan Pemerintahan yang tidak Dilaksanakan oleh Unit Kerja Perangkat Daerah yang ada di Kecamatan</b>	Jumlah Dokumen	Dokumen		Dokumen	2 Dokumen	<b>5,000,000</b>						2 Dokumen	<b>5,000,000</b>	

**Penetapan Rencana Kerja Pemerintah Daerah (RKPD)  
Kota Malang  
Tahun 2022**

Kode	Urusan/ Bidang Urusan/ Program/ Kegiatan/ Sub Kegiatan	Indikator Program/ Kegiatan/ Sub Kegiatan	Target Akhir Periode RPJMD	Realisasi Capaian RKPD Tahun 2020	Prakiraan Capaian Target RKPD Tahun 2021	Capaian Kinerja dan Kerangka Pendanaan						Kelompok Sasaran	Prakiraan Maju Rencana Tahun 2023		Perangkat Daerah Penanggung Jawab
						Target 2022	Pagu Indikatif	Lokasi	Sumber Dana	Prioritas			Target	Pagu Indikatif	
										Nasional	Daerah				
7 01 02 2.02 01	Perencanaan Kegiatan Pelayanan kepada Masyarakat di Kecamatan	Jumlah Dokumen Monografi JUmlah Profil yang terupdate	2 dokumen 1 Dokumen			2 dokumen 1 Dokumen	5,000,000	Kota Malang, Sukun, Kebonsari	[DANA UMUM] - PENDAPATAN ASLI DAERAH (PAD)	Memperkuat Stabilitas Polhukhankam Dan Transformasi Pelayanan Publik	Penyederhanaan perizinan, fleksibilitas birokrasi dan penguatan investasi untuk meningkatkan pendapatan asli daerah	Masyarakat	2 dokumen 1 Dokumen	5,000,000	Kecamatan Sukun
7 01 03	<b>PROGRAM PEMBERDAYAAN MASYARAKAT DESA DAN KELURAHAN</b>	Persentase Pelaksanaan Peningkatan Sarana dan Prasarana Kewilayahan	%		%	30 %	<b>1,614,300,000</b>						30 %	<b>2,196,537,500</b>	
7 01 03 2.02	<b>Kegiatan Pemberdayaan Kelurahan</b>	Persentase pelaksanaan peningkatan sarana dan prasarana kewilayahan	Persen		Persen	15 Persen	<b>1,102,300,000</b>						15 Persen	<b>1,684,537,500</b>	
7 01 03 2.02 01	Peningkatan Partisipasi Masyarakat dalam Forum Musyawarah Perencanaan Pembangunan di Kelurahan	Jumlah unsur kemasyarakatan yang aktif dalam Musrenbang	9 Unsur			9 Unsur	12,000,000	Kota Malang, Sukun, Kebonsari	[DANA UMUM] - PENDAPATAN ASLI DAERAH (PAD)	Meningkatkan Sumber Daya Manusia Yang Berkualitas Dan Berdaya Saing	Peningkatan Kualitas SDM yang terdidik, berkarakter, sehat, berdaya saing dan sejahtera	Masyarakat	9 Unsur	20,000,000	Kecamatan Sukun
7 01 03 2.02 02	Pembangunan Sarana dan Prasarana Kelurahan	Jumlah sarana dan prasarana yang sudah dibangun	10 Paket			10 Paket	275,000,000	Kota Malang, Sukun, Kebonsari	[DANA UMUM] - PENDAPATAN ASLI DAERAH (PAD)	Meningkatkan Sumber Daya Manusia Yang Berkualitas Dan Berdaya Saing	Peningkatan Kualitas SDM yang terdidik, berkarakter, sehat, berdaya saing dan sejahtera	Masyarakat	10 Paket	515,000,000	Kecamatan Sukun
7 01 03 2.02 03	Pemberdayaan Masyarakat di Kelurahan	Jumlah guru ngaji dan sekolah minggu Jumlah kegiatan sosial kemasyarakatan yang sudah difasilitasi Jumlah modin dan perawat jenazah Jumlah penjaga tempat ibadah dan penjaga makam	180 Orang 2 Kegiatan 17 Orang 48 Orang			180 Orang 2 Kegiatan 17 Orang 48 Orang	815,300,000	Kota Malang, Sukun, Kebonsari	[DANA UMUM] - PENDAPATAN ASLI DAERAH (PAD)	Meningkatkan Sumber Daya Manusia Yang Berkualitas Dan Berdaya Saing	Peningkatan Kualitas SDM yang terdidik, berkarakter, sehat, berdaya saing dan sejahtera Peningkatan Kualitas SDM yang terdidik, berkarakter, sehat, berdaya saing dan sejahtera	Masyarakat	180 Orang 2 Kegiatan 17 Orang 48 Orang	1,149,537,500	Kecamatan Sukun
7 01 03 2.03	<b>Pemberdayaan Lembaga Kemasyarakatan Tingkat Kecamatan</b>	Jumlah lembaga kemasyarakatan yang terfasilitasi	Bulan.Kegi atan		Bulan.Kegiatan	12.4 Bulan.Kegi atan	<b>512,000,000</b>						12.4 Bulan.Kegi atan	<b>512,000,000</b>	

**Penetapan Rencana Kerja Pemerintah Daerah (RKPD)  
Kota Malang  
Tahun 2022**

Kode	Urusan/ Bidang Urusan/ Program/ Kegiatan/ Sub Kegiatan	Indikator Program/ Kegiatan/ Sub Kegiatan	Target Akhir Periode RPJMD	Realisasi Capaian RKPD Tahun 2020	Prakiraan Capaian Target RKPD Tahun 2021	Capaian Kinerja dan Kerangka Pendanaan						Kelompok Sasaran	Prakiraan Maju Rencana Tahun 2023		Perangkat Daerah Penanggung Jawab
						Target 2022	Pagu Indikatif	Lokasi	Sumber Dana	Prioritas			Target	Pagu Indikatif	
										Nasional	Daerah				
7 01 03 2.03 01	Penyelenggaraan Lembaga Kemasyarakatan	Jumlah PKK Kecamatan dan Kelurahan yang aktif Jumlah RT/ RW	5 Pokja 51 Orang			5 Pokja 51 Orang	512,000,000	Kota Malang, Sukun, Kebonsari	[DANA UMUM] - PENDAPATAN ASLI DAERAH (PAD)	Meningkatkan Sumber Daya Manusia Yang Berkualitas Dan Berdaya Saing	Peningkatan Kualitas SDM yang terdidik, berkarakter, sehat, berdaya saing dan sejahtera Peningkatan Kualitas SDM yang terdidik, berkarakter, sehat, berdaya saing dan sejahtera	Masyarakat	5 Pokja 51 Orang	512,000,000	Kecamatan Sukun
7 01 04	<b>PROGRAM KOORDINASI KETENTRAMAN DAN KETERTIBAN UMUM</b>	Persentase gangguan ketentraman dan ketertiban umum yang dapat diselesaikan	%		%	94 %	<b>25,000,000</b>						94 %	<b>25,000,000</b>	
7 01 04 2.01	<b>Koordinasi Upaya Penyelenggaraan Ketenteraman dan Ketertiban Umum</b>	Jumlah monitoring, pembinaan dan fasilitasi	Kali		Kali	144 Kali	<b>25,000,000</b>						144 Kali	<b>25,000,000</b>	
7 01 04 2.01 01	Sinergitas dengan Kepolisian Negara Republik Indonesia, Tentara Nasional Indonesia dan Instansi Vertikal di Wilayah Kecamatan	Jumlah patroli dan monitoring wilayah	144 Patroli/Mo nitoring			144 Patroli/Mo nitoring	25,000,000	Kota Malang, Sukun, Kebonsari	[DANA UMUM] - PENDAPATAN ASLI DAERAH (PAD)	Meningkatkan Sumber Daya Manusia Yang Berkualitas Dan Berdaya Saing	Peningkatan Kualitas SDM yang terdidik, berkarakter, sehat, berdaya saing dan sejahtera	Masyarakat	144 Patroli/Mo nitoring	25,000,000	Kecamatan Sukun
7	<b>UNSUR KEWILAYAHAN</b>														
7 01	<b>KECAMATAN</b>						<b>3,559,742,000</b>						<b>3,487,642,000</b>		
7 01 02	<b>PROGRAM PENYELENGGARAAN PEMERINTAHAN DAN PELAYANAN PUBLIK</b>	IKM Pelayanan Perangkat Daerah	-		-	80.3 -	<b>500,000,000</b>						80.3 -	<b>400,000,000</b>	
7 01 02 2.01	<b>Koordinasi Penyelenggaraan Kegiatan Pemerintahan di Tingkat Kecamatan</b>	Jumlah penyelenggaraan layanan berdasarkan pelimpahan kewenangan	Layanan		Layanan	97 Layanan	<b>475,000,000</b>						97 Layanan	<b>375,000,000</b>	
7 01 02 2.01 02	Peningkatan Efektifitas Kegiatan Pemerintahan di Tingkat Kecamatan	Jumlah penyelenggaraan layanan berdasarkan pelimpahan kewenangan	97 Layanan			97 Layanan	475,000,000	Kota Malang, Sukun, Bandungrejos ari	[DANA UMUM] - PENDAPATAN ASLI DAERAH (PAD)	Memperkuat Stabilitas Polhukhankam Dan Transformasi Pelayanan Publik	Penyederhanaan perizinan, fleksibilitas birokrasi dan penguatan investasi untuk meningkatkan pendapatan asli daerah	Masyarakat	97 Layanan	375,000,000	Kecamatan Sukun
7 01 02 2.02	<b>Penyelenggaraan Urusan Pemerintahan yang tidak Dilaksanakan oleh Unit Kerja Perangkat Daerah yang ada di Kecamatan</b>	Jumlah Dokumen	Dokumen		Dokumen	2 Dokumen	<b>25,000,000</b>						2 Dokumen	<b>25,000,000</b>	



**Penetapan Rencana Kerja Pemerintah Daerah (RKPD)  
Kota Malang  
Tahun 2022**

Kode	Urusan/ Bidang Urusan/ Program/ Kegiatan/ Sub Kegiatan	Indikator Program/ Kegiatan/ Sub Kegiatan	Target Akhir Periode RPJMD	Realisasi Capaian RKPD Tahun 2020	Prakiraan Capaian Target RKPD Tahun 2021	Capaian Kinerja dan Kerangka Pendanaan						Kelompok Sasaran	Prakiraan Maju Rencana Tahun 2023		Perangkat Daerah Penanggung Jawab
						Target 2022	Pagu Indikatif	Lokasi	Sumber Dana	Prioritas			Target	Pagu Indikatif	
										Nasional	Daerah				
7 01 02 2.02 01	Perencanaan Kegiatan Pelayanan kepada Masyarakat di Kecamatan	Jumlah dokumen monografi kelurahan Jumlah dokumen profil kelurahan	2 dokumen 1 Dokumen			2 dokumen 1 Dokumen	25,000,000	Kota Malang, Sukun, Semua Kelurahan	[DANA UMUM] - PENDAPATAN ASLI DAERAH (PAD)	Memperkuat Stabilitas Polhukhankam Dan Transformasi Pelayanan Publik	Penyederhanaan perizinan, fleksibilitas birokrasi dan penguatan investasi untuk meningkatkan pendapatan asli daerah	Masyarakat	2 dokumen 1 Dokumen	25,000,000	Kecamatan Sukun
7 01 03	<b>PROGRAM PEMBERDAYAAN MASYARAKAT DESA DAN KELURAHAN</b>	Persentase Pelaksanaan Peningkatan Sarana dan Prasarana Kewilayahan	%		%	30 %	<b>3,038,142,000</b>						30 %	<b>3,038,142,000</b>	
7 01 03 2.02	<b>Kegiatan Pemberdayaan Kelurahan</b>	Persentase pelaksanaan peningkatan sarana dan prasarana kewilayahan	Persen		Persen	15 Persen	<b>1,915,582,000</b>						15 Persen	<b>1,915,582,000</b>	
7 01 03 2.02 01	Peningkatan Partisipasi Masyarakat dalam Forum Musyawarah Perencanaan Pembangunan di Kelurahan	Jumlah unsur kemasyarakatan yang aktif dalam Musrenbang	9 Unsur			9 Unsur	15,000,000	Kota Malang, Semua Kecamatan, Semua Kelurahan	[DANA UMUM] - PENDAPATAN ASLI DAERAH (PAD)	Meningkatkan Sumber Daya Manusia Yang Berkualitas Dan Berdaya Saing	Peningkatan Kualitas SDM yang terdidik, berkarakter, sehat, berdaya saing dan sejahtera	Masyarakat	9 Unsur	15,000,000	Kecamatan Sukun
7 01 03 2.02 02	Pembangunan Sarana dan Prasarana Kelurahan	Jumlah sarana dan prasarana yang sudah dibangun	24 Paket			24 Paket	676,622,000	Semua Kabupaten/Kota, Semua Kecamatan, Semua Kelurahan	[DANA UMUM] - PENDAPATAN ASLI DAERAH (PAD)	Meningkatkan Sumber Daya Manusia Yang Berkualitas Dan Berdaya Saing	Peningkatan Kualitas SDM yang terdidik, berkarakter, sehat, berdaya saing dan sejahtera	Masyarakat	24 Paket	676,622,000	Kecamatan Sukun
7 01 03 2.02 03	Pemberdayaan Masyarakat di Kelurahan	Jumlah guru ngaji dan sekolah minggu Jumlah kegiatan sosial kemasyarakatan yang sudah difasilitasi Jumlah kelompok masyarakat yang ditingkatkan kapasitasnya Jumlah modin dan perawat jenazah Jumlah penjaga tempat ibadah dan penjaga makam	2785 kali 2 Kegiatan 2 Kegiatan 343 kali 1096 kali			2785 kali 2 Kegiatan 2 Kegiatan 343 kali 1096 kali	1,223,960,000	Kota Malang, Semua Kecamatan, Bandungrejos ari	[DANA UMUM] - PENDAPATAN ASLI DAERAH (PAD)	Meningkatkan Sumber Daya Manusia Yang Berkualitas Dan Berdaya Saing	Peningkatan Kualitas SDM yang terdidik, berkarakter, sehat, berdaya saing dan sejahtera	Masyarakat	2785 kali 2 Kegiatan 2 Kegiatan 343 kali 1096 kali	1,223,960,000	Kecamatan Sukun
7 01 03 2.03	<b>Pemberdayaan Lembaga Kemasyarakatan Tingkat Kecamatan</b>	Jumlah lembaga kemasyarakatan yang terfasilitasi	Bulan.Kegiatan		Bulan.Kegiatan	12.4 Bulan.Kegiatan	<b>1,122,560,000</b>						12.4 Bulan.Kegiatan	<b>1,122,560,000</b>	
7 01 03 2.03 01	Penyelenggaraan Lembaga Kemasyarakatan	Jumlah PKK Kecamatan dan Kelurahan yang aktif Jumlah RT/RW	5 Pokja 145 Orang			5 Pokja 145 Orang	1,122,560,000	Kota Malang, Sukun, Bandungrejos ari	[DANA UMUM] - PENDAPATAN ASLI DAERAH (PAD)	Meningkatkan Sumber Daya Manusia Yang Berkualitas Dan Berdaya Saing	Peningkatan Kualitas SDM yang terdidik, berkarakter, sehat, berdaya saing dan sejahtera	Masyarakat	5 Pokja 145 Orang	1,122,560,000	Kecamatan Sukun

**Penetapan Rencana Kerja Pemerintah Daerah (RKPD)  
Kota Malang  
Tahun 2022**

Kode	Urusan/ Bidang Urusan/ Program/ Kegiatan/ Sub Kegiatan	Indikator Program/ Kegiatan/ Sub Kegiatan	Target Akhir Periode RPJMD	Realisasi Capaian RKPD Tahun 2020	Prakiraan Capaian Target RKPD Tahun 2021	Capaian Kinerja dan Kerangka Pendanaan						Kelompok Sasaran	Prakiraan Maju Rencana Tahun 2023		Perangkat Daerah Penanggung Jawab
						Target 2022	Pagu Indikatif	Lokasi	Sumber Dana	Prioritas			Target	Pagu Indikatif	
										Nasional	Daerah				
7 01 04	<b>PROGRAM KOORDINASI KETENTRAMAN DAN KETERTIBAN UMUM</b>	Persentase gangguan ketentraman dan ketertiban umum yang dapat diselesaikan	%		%	94 %	21,600,000						94 %	49,500,000	
7 01 04 2.01	<b>Koordinasi Upaya Penyelenggaraan Ketenteraman dan Ketertiban Umum</b>	Jumlah monitoring, pembinaan dan fasilitasi	Kali		Kali	144 Kali	21,600,000						144 Kali	49,500,000	
7 01 04 2.01 01	Sinergitas dengan Kepolisian Negara Republik Indonesia, Tentara Nasional Indonesia dan Instansi Vertikal di Wilayah Kecamatan	Jumlah patroli dan monitoring wilayah	144 Patroli/Monitoring			144 Patroli/Monitoring	21,600,000	Kota Malang, Sukun, Bandungrejosari	[DANA UMUM] - PENDAPATAN ASLI DAERAH (PAD)	Meningkatkan Sumber Daya Manusia Yang Berkualitas Dan Berdaya Saing	Peningkatan Kualitas SDM yang terdidik, berkarakter, sehat, berdaya saing dan sejahtera	masyarakat	144 Patroli/Monitoring	49,500,000	Kecamatan Sukun
7	<b>UNSUR KEWILAYAHAN</b>														
7 01	<b>KECAMATAN</b>						4,127,834,000							4,449,034,000	
7 01 02	<b>PROGRAM PENYELENGGARAAN PEMERINTAHAN DAN PELAYANAN PUBLIK</b>	IKM Pelayanan Perangkat Daerah	-		-	80.3 -	377,393,000						80.3 -	277,393,000	
7 01 02 2.01	<b>Koordinasi Penyelenggaraan Kegiatan Pemerintahan di Tingkat Kecamatan</b>	Jumlah penyelenggaraan layanan berdasarkan pelimpahan kewenangan	Layanan		Layanan	97 Layanan	373,393,000						97 Layanan	273,393,000	
7 01 02 2.01 02	Peningkatan Efektifitas Kegiatan Pemerintahan di Tingkat Kecamatan	Jumlah penyelenggaraan layanan berdasarkan pelimpahan kewenangan	97 Layanan			97 Layanan	373,393,000	Kota Malang, Sukun, Tanjungrejo	[DANA UMUM] - PENDAPATAN ASLI DAERAH (PAD)	Memperkuat Stabilitas Polhukhankam Dan Transformasi Pelayanan Publik	Penyederhanaan perizinan, fleksibilitas birokrasi dan penguatan investasi untuk meningkatkan pendapatan asli daerah	Masyarakat	97 Layanan	273,393,000	Kecamatan Sukun
7 01 02 2.02	<b>Penyelenggaraan Urusan Pemerintahan yang tidak Dilaksanakan oleh Unit Kerja Perangkat Daerah yang ada di Kecamatan</b>	Jumlah Dokumen	Dokumen		Dokumen	2 Dokumen	4,000,000						2 Dokumen	4,000,000	
7 01 02 2.02 01	Perencanaan Kegiatan Pelayanan kepada Masyarakat di Kecamatan	Jumlah dokumen monografi Jumlah dokumen profil	2 dokumen 1 dokume			2 dokumen 1 dokume	4,000,000	Kota Malang, Sukun, Tanjungrejo	[DANA UMUM] - PENDAPATAN ASLI DAERAH (PAD)	Memperkuat Stabilitas Polhukhankam Dan Transformasi Pelayanan Publik	Penyederhanaan perizinan, fleksibilitas birokrasi dan penguatan investasi untuk meningkatkan pendapatan asli daerah	Masyarakat	2 dokumen 1 dokume	4,000,000	Kecamatan Sukun
7 01 03	<b>PROGRAM PEMBERDAYAAN MASYARAKAT DESA DAN KELURAHAN</b>	Persentase Pelaksanaan Peningkatan Sarana dan Prasarana Kewilayahan	%		%	30 %	3,727,241,000						30 %	4,146,641,000	

**Penetapan Rencana Kerja Pemerintah Daerah (RKPD)  
Kota Malang  
Tahun 2022**

Kode	Urusan/ Bidang Urusan/ Program/ Kegiatan/ Sub Kegiatan	Indikator Program/ Kegiatan/ Sub Kegiatan	Target Akhir Periode RPJMD	Realisasi Capaian RKPD Tahun 2020	Prakiraan Capaian Target RKPD Tahun 2021	Capaian Kinerja dan Kerangka Pendanaan						Kelompok Sasaran	Prakiraan Maju Rencana Tahun 2023		Perangkat Daerah Penanggung Jawab
						Target 2022	Pagu Indikatif	Lokasi	Sumber Dana	Prioritas			Target	Pagu Indikatif	
										Nasional	Daerah				
7 01 03 2.02	<b>Kegiatan Pemberdayaan Kelurahan</b>	Persentase pelaksanaan peningkatan sarana dan prasarana kewilayahan	Persen		Persen	15 Persen	<b>2,733,813,200</b>						15 Persen	<b>3,046,641,000</b>	
7 01 03 2.02 01	Peningkatan Partisipasi Masyarakat dalam Forum Musyawarah Perencanaan Pembangunan di Kelurahan	Jumlah unsur kemasyarakatan yang aktif dalam Musrenbang	9 Unsur			9 Unsur	18,353,200	Kota Malang, Sukun, Tanjungrejo	[DANA UMUM] - PENDAPATAN ASLI DAERAH (PAD)	Meningkatkan Sumber Daya Manusia Yang Berkualitas Dan Berdaya Saing	Peningkatan Kualitas SDM yang terdidik, berkarakter, sehat, berdaya saing dan sejahtera	Masyarakat	9 Unsur	20,000,000	Kecamatan Sukun
7 01 03 2.02 02	Pembangunan Sarana dan Prasarana Kelurahan	Jumlah sarana dan prasarana yang sudah dibangun	13 Paket			13 Paket	1,806,141,000	Kota Malang, Sukun, Tanjungrejo	[DANA UMUM] - PENDAPATAN ASLI DAERAH (PAD)	Meningkatkan Sumber Daya Manusia Yang Berkualitas Dan Berdaya Saing	Peningkatan Kualitas SDM yang terdidik, berkarakter, sehat, berdaya saing dan sejahtera	Masyarakat	13 Paket	2,026,641,000	Kecamatan Sukun
7 01 03 2.02 03	Pemberdayaan Masyarakat di Kelurahan	Jumlah fasilitas pendukung kegiatan sosial kemasyarakatan Jumlah kegiatan pembinaan dan peningkatan keterampilan masyarakat Jumlah modin/perawat jenasah yang mendapatkan Jumlah penjaga tempat ibadah dan penjaga makam yang memperoleh pembinaan Jumlah peserta guru ngaji dan sekolah minggu yang	2 kegiatan 3 kegiatan 409 orang 528 orang 2099 orang			2 kegiatan 3 kegiatan 409 orang 528 orang 2099 orang	909,319,000	Kota Malang, Sukun, Tanjungrejo	[DANA UMUM] - PENDAPATAN ASLI DAERAH (PAD)	Meningkatkan Sumber Daya Manusia Yang Berkualitas Dan Berdaya Saing	Peningkatan Kualitas SDM yang terdidik, berkarakter, sehat, berdaya saing dan sejahtera	Masyarakat	2 kegiatan 3 kegiatan 409 orang 528 orang 2099 orang	1,000,000,000	Kecamatan Sukun
7 01 03 2.03	<b>Pemberdayaan Lembaga Kemasyarakatan Tingkat Kecamatan</b>	Jumlah lembaga kemasyarakatan yang terfasilitasi	Bulan.Kegiatan		Bulan.Kegiatan	12.4 Bulan.Kegiatan	<b>993,427,800</b>						12.4 Bulan.Kegiatan	<b>1,100,000,000</b>	
7 01 03 2.03 01	Penyelenggaraan Lembaga Kemasyarakatan	Jumlah PKK Kecamatan dan Kelurahan yang aktif Jumlah RT/RW	5 Pokja 151 Orang			5 Pokja 151 Orang	993,427,800	Kota Malang, Sukun, Tanjungrejo	[DANA UMUM] - PENDAPATAN ASLI DAERAH (PAD)	Meningkatkan Sumber Daya Manusia Yang Berkualitas Dan Berdaya Saing	Peningkatan Kualitas SDM yang terdidik, berkarakter, sehat, berdaya saing dan sejahtera	Masyarakat	5 Pokja 151 Orang	1,100,000,000	Kecamatan Sukun
7 01 04	<b>PROGRAM KOORDINASI KETENTERAMAN DAN KETERTIBAN UMUM</b>	Persentase gangguan ketenteraman dan ketertiban umum yang dapat diselesaikan	%		%	94 %	<b>23,200,000</b>						94 %	<b>25,000,000</b>	
7 01 04 2.01	<b>Koordinasi Upaya Penyelenggaraan Ketenteraman dan Ketertiban Umum</b>	Jumlah monitoring, pembinaan dan fasilitasi	Kali		Kali	144 Kali	<b>23,200,000</b>						144 Kali	<b>25,000,000</b>	

**Penetapan Rencana Kerja Pemerintah Daerah (RKPD)  
Kota Malang  
Tahun 2022**

Kode	Urusan/ Bidang Urusan/ Program/ Kegiatan/ Sub Kegiatan	Indikator Program/ Kegiatan/ Sub Kegiatan	Target Akhir Periode RPJMD	Realisasi Capaian RKPD Tahun 2020	Prakiraan Capaian Target RKPD Tahun 2021	Capaian Kinerja dan Kerangka Pendanaan						Kelompok Sasaran	Prakiraan Maju Rencana Tahun 2023		Perangkat Daerah Penanggung Jawab
						Target 2022	Pagu Indikatif	Lokasi	Sumber Dana	Prioritas			Target	Pagu Indikatif	
										Nasional	Daerah				
7 01 04 2.01 01	Sinergitas dengan Kepolisian Negara Republik Indonesia, Tentara Nasional Indonesia dan Instansi Vertikal di Wilayah Kecamatan	Jumlah patroli dan monitoring wilayah	144 Patroli/Monitoring			144 Patroli/Monitoring	23,200,000	Kota Malang, Sukun, Tanjungrejo	[DANA UMUM] - PENDAPATAN ASLI DAERAH (PAD)	Meningkatkan Sumber Daya Manusia Yang Berkualitas Dan Berdaya Saing	Peningkatan Kualitas SDM yang terdidik, berkarakter, sehat, berdaya saing dan sejahtera	Masyarakat	144 Patroli/Monitoring	25,000,000	Kecamatan Sukun
7	<b>UNSUR KEWILAYAHAN</b>														
7 01	<b>KECAMATAN</b>						<b>2,254,319,000</b>							<b>2,371,300,000</b>	
7 01 02	<b>PROGRAM PENYELENGGARAAN PEMERINTAHAN DAN PELAYANAN PUBLIK</b>	IKM Pelayanan Perangkat Daerah	-		-	80.3 -	<b>448,619,000</b>						80.3 -	<b>392,500,000</b>	
7 01 02 2.01	<b>Koordinasi Penyelenggaraan Kegiatan Pemerintahan di Tingkat Kecamatan</b>	Jumlah penyelenggaraan layanan berdasarkan pelimpahan kewenangan	Layanan		Layanan	97 Layanan	<b>427,119,000</b>						97 Layanan	<b>370,000,000</b>	
7 01 02 2.01 02	Peningkatan Efektifitas Kegiatan Pemerintahan di Tingkat Kecamatan	Jumlah penyelenggaraan layanan berdasarkan pelimpahan kewenangan	97 Layanan			97 Layanan	427,119,000	Kota Malang, Sukun, Pisangcandi	[DANA UMUM] - PENDAPATAN ASLI DAERAH (PAD)	Memperkuat Stabilitas Polhukhankam Dan Transformasi Pelayanan Publik	Percepatan pembangunan infrastruktur penunjang perekonomian yang beririsan dengan prioritas nasional dan penyelesaian masalah prioritas kota	Masyarakat	97 Layanan	370,000,000	Kecamatan Sukun
7 01 02 2.02	<b>Penyelenggaraan Urusan Pemerintahan yang tidak Dilaksanakan oleh Unit Kerja Perangkat Daerah yang ada di Kecamatan</b>	Jumlah Dokumen	Dokumen		Dokumen	2 Dokumen	<b>21,500,000</b>						2 Dokumen	<b>22,500,000</b>	
7 01 02 2.02 01	Perencanaan Kegiatan Pelayanan kepada Masyarakat di Kecamatan	Jumlah dokumen monografi Jumlah dokumen profil	1 doklumen 10 buku			1 doklumen 10 buku	21,500,000	Kota Malang, Sukun, Pisangcandi	[DANA UMUM] - PENDAPATAN ASLI DAERAH (PAD)	Memperkuat Stabilitas Polhukhankam Dan Transformasi Pelayanan Publik	Penyederhanaan perizinan, fleksibilitas birokrasi dan penguatan investasi untuk meningkatkan pendapatan asli daerah	Masyarakat	1 doklumen 10 buku	22,500,000	Kecamatan Sukun
7 01 03	<b>PROGRAM PEMBERDAYAAN MASYARAKAT DESA DAN KELURAHAN</b>	Persentase Pelaksanaan Peningkatan Sarana dan Prasarana Kewilayahan	%		%	30 %	<b>1,782,200,000</b>						30 %	<b>1,953,800,000</b>	
7 01 03 2.02	<b>Kegiatan Pemberdayaan Kelurahan</b>	Persentase pelaksanaan peningkatan sarana dan prasarana kewilayahan	Persen		Persen	15 Persen	<b>981,000,000</b>						15 Persen	<b>1,152,600,000</b>	

**Penetapan Rencana Kerja Pemerintah Daerah (RKPD)  
Kota Malang  
Tahun 2022**

Kode	Urusan/ Bidang Urusan/ Program/ Kegiatan/ Sub Kegiatan	Indikator Program/ Kegiatan/ Sub Kegiatan	Target Akhir Periode RPJMD	Realisasi Capaian RKPD Tahun 2020	Prakiraan Capaian Target RKPD Tahun 2021	Capaian Kinerja dan Kerangka Pendanaan						Kelompok Sasaran	Prakiraan Maju Rencana Tahun 2023		Perangkat Daerah Penanggung Jawab
						Target 2022	Pagu Indikatif	Lokasi	Sumber Dana	Prioritas			Target	Pagu Indikatif	
										Nasional	Daerah				
7 01 03 2.02 01	Peningkatan Partisipasi Masyarakat dalam Forum Musyawarah Perencanaan Pembangunan di Kelurahan	Jumlah unsur kemasyarakatan yang aktif dalam Musrenbang	9 Unsur			9 Unsur	20,000,000	Kota Malang, Sukun, Pisangcandi	[DANA UMUM] - PENDAPATAN ASLI DAERAH (PAD)	Meningkatkan Sumber Daya Manusia Yang Berkualitas Dan Berdaya Saing	Peningkatan Kualitas SDM yang terdidik, berkarakter, sehat, berdaya saing dan sejahtera	Masyarakat	9 Unsur	24,000,000	Kecamatan Sukun
7 01 03 2.02 02	Pembangunan Sarana dan Prasarana Kelurahan	Jumlah sarana dan prasarana yang sudah dibangun	11 titik			11 titik	361,000,000	Kota Malang, Sukun, Pisangcandi	[DANA UMUM] - PENDAPATAN ASLI DAERAH (PAD)	Meningkatkan Sumber Daya Manusia Yang Berkualitas Dan Berdaya Saing	Peningkatan Kualitas SDM yang terdidik, berkarakter, sehat, berdaya saing dan sejahtera	Masyarakat	11 titik	361,000,000	Kecamatan Sukun
7 01 03 2.02 03	Pemberdayaan Masyarakat di Kelurahan	Jumlah guru ngaji dan sekolah minggu Jumlah kelompok masyarakat yang ditingkatkan kapasitasnya Jumlah modin perawat jenazah Jumlah penjaga tempat ibadah dan penjaga makam	1440 Orang 5 kegiatan 180 Orang 444 Orang			1440 Orang 5 kegiatan 180 Orang 444 Orang	600,000,000	Kota Malang, Sukun, Pisangcandi	[DANA UMUM] - PENDAPATAN ASLI DAERAH (PAD)	Meningkatkan Sumber Daya Manusia Yang Berkualitas Dan Berdaya Saing	Peningkatan Kualitas SDM yang terdidik, berkarakter, sehat, berdaya saing dan sejahtera	Masyarakat	1440 Orang 5 kegiatan 180 Orang 444 Orang	767,600,000	Kecamatan Sukun
7 01 03 2.03	<b>Pemberdayaan Lembaga Kemasyarakatan Tingkat Kecamatan</b>	Jumlah lembaga kemasyarakatan yang terfasilitasi	Bulan.Kegiatan		Bulan.Kegiatan	12.4 Bulan.Kegiatan	<b>801,200,000</b>						12.4 Bulan.Kegiatan	<b>801,200,000</b>	
7 01 03 2.03 01	Penyelenggaraan Lembaga Kemasyarakatan	Jumlah lembaga kemasyarakatan diwilayah Kecamatan yang dibina dan difasilitasi Jumlah PKK Kecamatan dan Kelurahan yang aktif Jumlah RT/RW	6 Lembaga 5 Pokja 98 Orang			6 Lembaga 5 Pokja 98 Orang	801,200,000	Kota Malang, Sukun, Pisangcandi	[DANA UMUM] - PENDAPATAN ASLI DAERAH (PAD)	Meningkatkan Sumber Daya Manusia Yang Berkualitas Dan Berdaya Saing	Peningkatan Kualitas SDM yang terdidik, berkarakter, sehat, berdaya saing dan sejahtera	Masyarakat	6 Lembaga 5 Pokja 98 Orang	801,200,000	Kecamatan Sukun
7 01 04	<b>PROGRAM KOORDINASI KETENTRAMAN DAN KETERTIBAN UMUM</b>	Persentase gangguan ketentraman dan ketertiban umum yang dapat diselesaikan	%		%	94 %	<b>23,500,000</b>						94 %	<b>25,000,000</b>	
7 01 04 2.01	<b>Koordinasi Upaya Penyelenggaraan Ketenteraman dan Ketertiban Umum</b>	Jumlah monitoring, pembinaan dan fasilitasi	Kali		Kali	144 Kali	<b>23,500,000</b>						144 Kali	<b>25,000,000</b>	
7 01 04 2.01 01	Sinergitas dengan Kepolisian Negara Republik Indonesia, Tentara Nasional Indonesia dan Instansi Vertikal di Wilayah Kecamatan	Jumlah patroli dan monitoring wilayah	144 Patroli			144 Patroli	23,500,000	Kota Malang, Sukun, Pisangcandi	[DANA UMUM] - PENDAPATAN ASLI DAERAH (PAD)	Meningkatkan Sumber Daya Manusia Yang Berkualitas Dan Berdaya Saing	Peningkatan Kualitas SDM yang terdidik, berkarakter, sehat, berdaya saing dan sejahtera	masyarakat	144 Patroli	25,000,000	Kecamatan Sukun
7	<b>UNSUR KEWILAYAHAN</b>														
7 01	<b>KECAMATAN</b>						<b>2,224,517,000</b>						<b>3,347,000,000</b>		

**Penetapan Rencana Kerja Pemerintah Daerah (RKPD)  
Kota Malang  
Tahun 2022**

Kode	Urusan/ Bidang Urusan/ Program/ Kegiatan/ Sub Kegiatan	Indikator Program/ Kegiatan/ Sub Kegiatan	Target Akhir Periode RPJMD	Realisasi Capaian RKPD Tahun 2020	Prakiraan Capaian Target RKPD Tahun 2021	Capaian Kinerja dan Kerangka Pendanaan						Kelompok Sasaran	Prakiraan Maju Rencana Tahun 2023		Perangkat Daerah Penanggung Jawab
						Target 2022	Pagu Indikatif	Lokasi	Sumber Dana	Prioritas			Target	Pagu Indikatif	
										Nasional	Daerah				
7 01 02	<b>PROGRAM PENYELENGGARAAN PEMERINTAHAN DAN PELAYANAN PUBLIK</b>	IKM Pelayanan Perangkat Daerah	-	-	-	80.3 -	<b>467,032,000</b>						80.3 -	<b>775,000,000</b>	
7 01 02 2.01	<b>Koordinasi Penyelenggaraan Kegiatan Pemerintahan di Tingkat Kecamatan</b>	Jumlah penyelenggaraan layanan berdasarkan pelimpahan kewenangan	Layanan		Layanan	97 Layanan	<b>465,579,000</b>						97 Layanan	<b>700,000,000</b>	
7 01 02 2.01 02	Peningkatan Efektivitas Kegiatan Pemerintahan di Tingkat Kecamatan	Jumlah penyelenggaraan layanan berdasarkan pelimpahan kewenangan	97 Layanan			97 Layanan	465,579,000	Kota Malang, Sukun, Karangbesuki	[DANA UMUM] - PENDAPATAN ASLI DAERAH (PAD)	Memperkuat Stabilitas Polhukhankam Dan Transformasi Pelayanan Publik	Penyederhanaan perizinan, fleksibilitas birokrasi dan penguatan investasi untuk meningkatkan pendapatan asli daerah	Masyarakat	97 Layanan	700,000,000	Kecamatan Sukun
7 01 02 2.02	<b>Penyelenggaraan Urusan Pemerintahan yang tidak Dilaksanakan oleh Unit Kerja Perangkat Daerah yang ada di Kecamatan</b>	Jumlah Dokumen	Dokumen		Dokumen	2 Dokumen	<b>1,453,000</b>						2 Dokumen	<b>75,000,000</b>	
7 01 02 2.02 01	Perencanaan Kegiatan Pelayanan kepada Masyarakat di Kecamatan	jumlah dokumen	3 kali			3 kali	1,453,000	Kota Malang, Sukun, Karangbesuki	[DANA UMUM] - PENDAPATAN ASLI DAERAH (PAD)	Memperkuat Stabilitas Polhukhankam Dan Transformasi Pelayanan Publik	Peningkatan Kualitas SDM yang terdidik, berkarakter, sehat, berdaya saing dan sejahtera Peningkatan Kualitas SDM yang terdidik, berkarakter, sehat, berdaya saing dan sejahtera	Masyarakat	3 kali	75,000,000	Kecamatan Sukun
7 01 03	<b>PROGRAM PEMBERDAYAAN MASYARAKAT DESA DAN KELURAHAN</b>	Persentase Pelaksanaan Peningkatan Sarana dan Prasarana Kewilayahan	%		%	30 %	<b>1,723,485,000</b>						30 %	<b>2,522,000,000</b>	
7 01 03 2.02	<b>Kegiatan Pemberdayaan Kelurahan</b>	Persentase pelaksanaan peningkatan sarana dan prasarana kewilayahan	Persen		Persen	15 Persen	<b>1,033,485,000</b>						15 Persen	<b>1,522,000,000</b>	
7 01 03 2.02 01	Peningkatan Partisipasi Masyarakat dalam Forum Musyawarah Perencanaan Pembangunan di Kelurahan	Jumlah unsur kemasyarakatan yang aktif dalam Musrenbang	9 Unsur			9 Unsur	17,500,000	Kota Malang, Sukun, Karangbesuki	[DANA UMUM] - PENDAPATAN ASLI DAERAH (PAD)	Meningkatkan Sumber Daya Manusia Yang Berkualitas Dan Berdaya Saing	Peningkatan Kualitas SDM yang terdidik, berkarakter, sehat, berdaya saing dan sejahtera	masyarakat	9 Unsur	22,000,000	Kecamatan Sukun

**Penetapan Rencana Kerja Pemerintah Daerah (RKPD)  
Kota Malang  
Tahun 2022**

Kode	Urusan/ Bidang Urusan/ Program/ Kegiatan/ Sub Kegiatan	Indikator Program/ Kegiatan/ Sub Kegiatan	Target Akhir Periode RPJMD	Realisasi Capaian RKPD Tahun 2020	Prakiraan Capaian Target RKPD Tahun 2021	Capaian Kinerja dan Kerangka Pendanaan						Kelompok Sasaran	Prakiraan Maju Rencana Tahun 2023		Perangkat Daerah Penanggung Jawab
						Target 2022	Pagu Indikatif	Lokasi	Sumber Dana	Prioritas			Target	Pagu Indikatif	
										Nasional	Daerah				
7 01 03 2.02 02	Pembangunan Sarana dan Prasarana Kelurahan	Jumlah sarana dan prasarana yang sudah dibangun	10 Paket			10 Paket	465,985,000	Kota Malang, Sukun, Karangbesuki	[DANA UMUM] - PENDAPATAN ASLI DAERAH (PAD)	Meningkatkan Sumber Daya Manusia Yang Berkualitas Dan Berdaya Saing	Peningkatan Kualitas SDM yang terdidik, berkarakter, sehat, berdaya saing dan sejahtera	masyarakat	10 Paket	600,000,000	Kecamatan Sukun
7 01 03 2.02 03	Pemberdayaan Masyarakat di Kelurahan	Jumlah guru ngaji dan sekolah minggu Jumlah kelompok masyarakat yang ditingkatkan kapasitasnya Jumlah modin dan perawat jenazah Jumlah penjaga tempat ibadah dan penjaga makam	92 orang 3 Kegiatan 12 orang 18 orang			92 orang 3 Kegiatan 12 orang 18 orang	550,000,000	Kota Malang, Sukun, Karangbesuki	[DANA UMUM] - PENDAPATAN ASLI DAERAH (PAD)	Meningkatkan Sumber Daya Manusia Yang Berkualitas Dan Berdaya Saing	Peningkatan Kualitas SDM yang terdidik, berkarakter, sehat, berdaya saing dan sejahtera	masyarakat	92 orang 3 Kegiatan 12 orang 18 orang	900,000,000	Kecamatan Sukun
7 01 03 2.03	<b>Pemberdayaan Lembaga Kemasyarakatan Tingkat Kecamatan</b>	Jumlah lembaga kemasyarakatan yang terfasilitasi	Bulan.Kegiatan		Bulan.Kegiatan	12.4 Bulan.Kegiatan	<b>690,000,000</b>						12.4 Bulan.Kegiatan	<b>1,000,000,000</b>	
7 01 03 2.03 01	Penyelenggaraan Lembaga Kemasyarakatan	Jumlah PKK Kecamatan dan Kelurahan yang aktif Jumlah RT/RW	5 Pokja 97 Orang			5 Pokja 97 Orang	690,000,000	Kota Malang, Sukun, Karangbesuki	[DANA UMUM] - PENDAPATAN ASLI DAERAH (PAD)	Meningkatkan Sumber Daya Manusia Yang Berkualitas Dan Berdaya Saing	Peningkatan Kualitas SDM yang terdidik, berkarakter, sehat, berdaya saing dan sejahtera	Masyarakat	5 Pokja 97 Orang	1,000,000,000	Kecamatan Sukun
7 01 04	<b>PROGRAM KOORDINASI KETENTRAMAN DAN KETERTIBAN UMUM</b>	Persentase gangguan ketentraman dan ketertiban umum yang dapat diselesaikan	%		%	94 %	<b>34,000,000</b>						94 %	<b>50,000,000</b>	
7 01 04 2.01	<b>Koordinasi Upaya Penyelenggaraan Ketenteraman dan Ketertiban Umum</b>	Jumlah Monitoring, pembinaan dan Fasilitasi	Kali		Kali	144 Kali	<b>34,000,000</b>						144 Kali	<b>50,000,000</b>	
7 01 04 2.01 01	Sinergitas dengan Kepolisian Negara Republik Indonesia, Tentara Nasional Indonesia dan Instansi Vertikal di Wilayah Kecamatan	Jumlah patroli dan monitoring wilayah	144 Patroli/Monitoring			144 Patroli/Monitoring	34,000,000	Kota Malang, Sukun, Karangbesuki	[DANA UMUM] - PENDAPATAN ASLI DAERAH (PAD)	Meningkatkan Sumber Daya Manusia Yang Berkualitas Dan Berdaya Saing	Peningkatan Kualitas SDM yang terdidik, berkarakter, sehat, berdaya saing dan sejahtera	Masyarakat	144 Patroli/Monitoring	50,000,000	Kecamatan Sukun
7 01 04 2.03	<b>Koordinasi Upaya Penyelenggaraan Ketentraman dan Ketertiban Umum</b>	Jumlah monitoring, pembinaan dan fasilitasi	kali		kali	144 kali	<b>0</b>						144 kali	<b>0</b>	
7 01 04 2.03 01	Sinergitas dengan Kepolisian Negara Republik Indonesia, Tentara Nasional Indonesia dan Instansi Vertikal di Wilayah Kecamatan	Monitoring / patroli	0 kali			0 kali	0	Kota Malang, Sukun, Karangbesuki	[DANA UMUM] - PENDAPATAN ASLI DAERAH (PAD)	Meningkatkan Sumber Daya Manusia Yang Berkualitas Dan Berdaya Saing	Peningkatan Kualitas SDM yang terdidik, berkarakter, sehat, berdaya saing dan sejahtera	masyarakat	0 kali	0	Kecamatan Sukun
7	<b>UNSUR KEWILAYAHAN</b>														
7 01	<b>KECAMATAN</b>						<b>2,319,276,000</b>						<b>944,700,000</b>		

**Penetapan Rencana Kerja Pemerintah Daerah (RKPD)  
Kota Malang  
Tahun 2022**

Kode	Urusan/ Bidang Urusan/ Program/ Kegiatan/ Sub Kegiatan	Indikator Program/ Kegiatan/ Sub Kegiatan	Target Akhir Periode RPJMD	Realisasi Capaian RKPD Tahun 2020	Prakiraan Capaian Target RKPD Tahun 2021	Capaian Kinerja dan Kerangka Pendanaan						Kelompok Sasaran	Prakiraan Maju Rencana Tahun 2023		Perangkat Daerah Penanggung Jawab
						Target 2022	Pagu Indikatif	Lokasi	Sumber Dana	Prioritas			Target	Pagu Indikatif	
										Nasional	Daerah				
7 01 02	<b>PROGRAM PENYELENGGARAAN PEMERINTAHAN DAN PELAYANAN PUBLIK</b>	IKM Pelayanan Perangkat Daerah	-	-	-	80.3 -	533,156,000						80.3 -	417,200,000	
7 01 02 2.01	<b>Koordinasi Penyelenggaraan Kegiatan Pemerintahan di Tingkat Kecamatan</b>	Jumlah penyelenggaraan layanan berdasarkan pelimpahan kewenangan	Layanan		Layanan	97 Layanan	528,156,000						97 Layanan	400,000,000	
7 01 02 2.01 02	Peningkatan Efektifitas Kegiatan Pemerintahan di Tingkat Kecamatan	Jumlah penyelenggaraan layanan berdasarkan pelimpahan kewenangan	97 Layanan			97 Layanan	528,156,000	Kota Malang, Sukun, Bandulan	[DANA UMUM] - PENDAPATAN ASLI DAERAH (PAD)	Memperkuat Stabilitas Polhukhankam Dan Transformasi Pelayanan Publik	Penyederhanaan perizinan, fleksibilitas birokrasi dan penguatan investasi untuk meningkatkan pendapatan asli daerah	Masyarakat	97 Layanan	400,000,000	Kecamatan Sukun
7 01 02 2.02	<b>Penyelenggaraan Urusan Pemerintahan yang tidak Dilaksanakan oleh Unit Kerja Perangkat Daerah yang ada di Kecamatan</b>	Jumlah Dokumen	Dokumen		Dokumen	2 Dokumen	5,000,000						2 Dokumen	17,200,000	
7 01 02 2.02 01	Perencanaan Kegiatan Pelayanan kepada Masyarakat di Kecamatan	Jumlah dokumen monografi Jumlah dokumen profil	2 dokumen 1 dokumen			2 dokumen 1 dokumen	5,000,000	Kota Malang, Sukun, Bandulan	[DANA UMUM] - PENDAPATAN ASLI DAERAH (PAD)	Memperkuat Stabilitas Polhukhankam Dan Transformasi Pelayanan Publik	Penyederhanaan perizinan, fleksibilitas birokrasi dan penguatan investasi untuk meningkatkan pendapatan asli daerah	Masyarakat	2 dokumen 1 dokumen	17,200,000	Kecamatan Sukun
7 01 03	<b>PROGRAM PEMBERDAYAAN MASYARAKAT DESA DAN KELURAHAN</b>	Persentase Pelaksanaan Peningkatan Sarana dan Prasarana Kewilayahan	%		%	30 %	1,761,120,000						30 %	527,500,000	
7 01 03 2.02	<b>Kegiatan Pemberdayaan Kelurahan</b>	Persentase pelaksanaan peningkatan sarana dan prasarana kewilayahan	Persen		Persen	15 Persen	1,233,620,000						15 Persen	0	
7 01 03 2.02 01	Peningkatan Partisipasi Masyarakat dalam Forum Musyawarah Perencanaan Pembangunan di Kelurahan	Jumlah unsur kemasyarakatan yang aktif dalam Musrenbang	9 Unsur			9 Unsur	16,000,000	Kota Malang, Sukun, Bandulan	[DANA UMUM] - PENDAPATAN ASLI DAERAH (PAD)	Meningkatkan Sumber Daya Manusia Yang Berkualitas Dan Berdaya Saing	Peningkatan Kualitas SDM yang terdidik, berkarakter, sehat, berdaya saing dan sejahtera	Masyarakat	9 Unsur	0	Kecamatan Sukun
7 01 03 2.02 02	Pembangunan Sarana dan Prasarana Kelurahan	Jumlah sarana dan prasarana yang sudah dibangun	21 Paket			21 Paket	576,582,000	Kota Malang, Sukun, Bandulan	[DANA UMUM] - PENDAPATAN ASLI DAERAH (PAD)	Meningkatkan Sumber Daya Manusia Yang Berkualitas Dan Berdaya Saing	Peningkatan Kualitas SDM yang terdidik, berkarakter, sehat, berdaya saing dan sejahtera	Masyarakat	21 Paket	0	Kecamatan Sukun



**Penetapan Rencana Kerja Pemerintah Daerah (RKPD)  
Kota Malang  
Tahun 2022**

Kode	Urusan/ Bidang Urusan/ Program/ Kegiatan/ Sub Kegiatan	Indikator Program/ Kegiatan/ Sub Kegiatan	Target Akhir Periode RPJMD	Realisasi Capaian RKPD Tahun 2020	Prakiraan Capaian Target RKPD Tahun 2021	Capaian Kinerja dan Kerangka Pendanaan						Kelompok Sasaran	Prakiraan Maju Rencana Tahun 2023		Perangkat Daerah Penanggung Jawab
						Target 2022	Pagu Indikatif	Lokasi	Sumber Dana	Prioritas			Target	Pagu Indikatif	
										Nasional	Daerah				
7 01 03 2.02 03	Pemberdayaan Masyarakat di Kelurahan	Jumlah guru ngaji dan sekolah minggu Jumlah kegiatan sosial kemasyarakatan yang sudah difasilitasi Jumlah modin dan perawat jenazah Jumlah penjaga tempat ibadah dan penjaga makam	120 OB 3 Lembaga 12 OB 43 OB			120 OB 3 Lembaga 12 OB 43 OB	641,038,000	Kota Malang, Sukun, Bandulan	[DANA UMUM] - PENDAPATAN ASLI DAERAH (PAD)	Meningkatkan Sumber Daya Manusia Yang Berkualitas Dan Berdaya Saing	Peningkatan Kualitas SDM yang terdidik, berkarakter, sehat, berdaya saing dan sejahtera	Masyarakat	120 OB 3 Lembaga 12 OB 43 OB	0	Kecamatan Sukun
7 01 03 2.03	<b>Pemberdayaan Lembaga Kemasyarakatan Tingkat Kecamatan</b>	Jumlah lembaga kemasyarakatan yang terfasilitasi	Bulan.kegiatan		Bulan.kegiatan	12.4 Bulan.kegiatan	<b>527,500,000</b>						12.4 Bulan.kegiatan	<b>527,500,000</b>	
7 01 03 2.03 01	Penyelenggaraan Lembaga Kemasyarakatan	Jumlah lembaga kemasyarakatan diwilayah Kecamatan yang dibina dan difasilitasi Jumlah PKK Kecamatan dan Kelurahan yang aktif Jumlah RT/RW	3 Lembaga 5 Pokja 75 OB			3 Lembaga 5 Pokja 75 OB	527,500,000	Kota Malang, Sukun, Bandulan	[DANA UMUM] - PENDAPATAN ASLI DAERAH (PAD)	Meningkatkan Sumber Daya Manusia Yang Berkualitas Dan Berdaya Saing	Peningkatan Kualitas SDM yang terdidik, berkarakter, sehat, berdaya saing dan sejahtera	Masyarakat	3 Lembaga 5 Pokja 75 OB	527,500,000	Kecamatan Sukun
7 01 04	<b>PROGRAM KOORDINASI KETENTRAMAN DAN KETERTIBAN UMUM</b>	Persentase gangguan ketentraman dan ketertiban umum yang dapat diselesaikan	%		%	94 %	<b>25,000,000</b>						94 %	<b>0</b>	
7 01 04 2.01	<b>Koordinasi Upaya Penyelenggaraan Ketenteraman dan Ketertiban Umum</b>	Jumlah monitoring, pembinaan dan fasilitasi	kali		kali	144 kali	<b>25,000,000</b>						144 kali	<b>0</b>	
7 01 04 2.01 01	Sinergitas dengan Kepolisian Negara Republik Indonesia, Tentara Nasional Indonesia dan Instansi Vertikal di Wilayah Kecamatan	Jumlah patroli dan monitoring wilayah	144 Patroli/Monitoring			144 Patroli/Monitoring	25,000,000	Kota Malang, Sukun, Bandulan	[DANA UMUM] - PENDAPATAN ASLI DAERAH (PAD)	Meningkatkan Sumber Daya Manusia Yang Berkualitas Dan Berdaya Saing	Peningkatan Kualitas SDM yang terdidik, berkarakter, sehat, berdaya saing dan sejahtera	masyarakat	144 Patroli/Monitoring	0	Kecamatan Sukun
7	<b>UNSUR KEWILAYAHAN</b>														
7 01	<b>KECAMATAN</b>						<b>2,503,317,000</b>						<b>1,904,940,000</b>		
7 01 02	<b>PROGRAM PENYELENGGARAAN PEMERINTAHAN DAN PELAYANAN PUBLIK</b>	IKM Pelayanan Perangkat Daerah	-		-	80.3 -	<b>279,907,000</b>						80.3 -	<b>377,130,000</b>	
7 01 02 2.01	<b>Koordinasi Penyelenggaraan Kegiatan Pemerintahan di Tingkat Kecamatan</b>	Jumlah Kegiatan, Bulan yang mendukung penyelenggaraan kegiatan	Keg.Surat		Keg.Surat	21.2 Keg.Surat	<b>273,257,000</b>						21.2 Keg.Surat	<b>370,480,000</b>	

**Penetapan Rencana Kerja Pemerintah Daerah (RKPD)  
Kota Malang  
Tahun 2022**

Kode	Urusan/ Bidang Urusan/ Program/ Kegiatan/ Sub Kegiatan	Indikator Program/ Kegiatan/ Sub Kegiatan	Target Akhir Periode RPJMD	Realisasi Capaian RKPD Tahun 2020	Prakiraan Capaian Target RKPD Tahun 2021	Capaian Kinerja dan Kerangka Pendanaan						Kelompok Sasaran	Prakiraan Maju Rencana Tahun 2023		Perangkat Daerah Penanggung Jawab
						Target 2022	Pagu Indikatif	Lokasi	Sumber Dana	Prioritas			Target	Pagu Indikatif	
										Nasional	Daerah				
7 01 02 2.01 02	Peningkatan Efektifitas Kegiatan Pemerintahan di Tingkat Kecamatan	Jumlah penyelenggaraan layanan berdasarkan pelimpahan kewenangan	97 Layanan			97 Layanan	273,257,000	Kota Malang, Sukun, Mulyorejo	[DANA UMUM] - PENDAPATAN ASLI DAERAH (PAD)	Memperkuat Stabilitas Polhukhankam Dan Transformasi Pelayanan Publik	Penyederhanaan perizinan, fleksibilitas birokrasi dan penguatan investasi untuk meningkatkan pendapatan asli daerah	Masyarakat	97 Layanan	370,480,000	Kecamatan Sukun
7 01 02 2.02	<b>Penyelenggaraan Urusan Pemerintahan yang tidak Dilaksanakan oleh Unit Kerja Perangkat Daerah yang ada di Kecamatan</b>	Jumlah Dokumen	Dokumen		Dokumen	2 Dokumen	<b>6,650,000</b>						2 Dokumen	<b>6,650,000</b>	
7 01 02 2.02 01	Perencanaan Kegiatan Pelayanan kepada Masyarakat di Kecamatan	Jumlah dokumen monografi Jumlah dokumen profil	2 dokumen 1 dokumen			2 dokumen 1 dokumen	6,650,000	Kota Malang, Sukun, Mulyorejo	[DANA UMUM] - PENDAPATAN ASLI DAERAH (PAD)	Memperkuat Stabilitas Polhukhankam Dan Transformasi Pelayanan Publik	Penyederhanaan perizinan, fleksibilitas birokrasi dan penguatan investasi untuk meningkatkan pendapatan asli daerah	Masyarakat	2 dokumen 1 dokumen	6,650,000	Kecamatan Sukun
7 01 03	<b>PROGRAM PEMBERDAYAAN MASYARAKAT DESA DAN KELURAHAN</b>	Persentase Pelaksanaan Peningkatan Sarana dan Prasarana Kewilayahan	%		%	30 %	<b>2,200,210,000</b>						30 %	<b>1,527,810,000</b>	
7 01 03 2.02	<b>Kegiatan Pemberdayaan Kelurahan</b>	Persentase pelaksanaan peningkatan sarana dan prasarana kewilayahan	Persen		Persen	15 Persen	<b>1,527,810,000</b>						15 Persen	<b>1,527,810,000</b>	
7 01 03 2.02 01	Peningkatan Partisipasi Masyarakat dalam Forum Musyawarah Perencanaan Pembangunan di Kelurahan	Jumlah dokumen hasil musrenbangkel	1 dokumen			1 dokumen	15,000,000	Kota Malang, Sukun, Mulyorejo	[DANA UMUM] - PENDAPATAN ASLI DAERAH (PAD)	Meningkatkan Sumber Daya Manusia Yang Berkualitas Dan Berdaya Saing	Peningkatan Kualitas SDM yang terdidik, berkarakter, sehat, berdaya saing dan sejahtera	masyarakat	1 dokumen	15,000,000	Kecamatan Sukun
7 01 03 2.02 02	Pembangunan Sarana dan Prasarana Kelurahan	Jumlah sarana dan prasarana yang sudah dibangun	30 Paket			30 Paket	982,170,000	Kota Malang, Sukun, Mulyorejo	[DANA UMUM] - PENDAPATAN ASLI DAERAH (PAD)	Meningkatkan Sumber Daya Manusia Yang Berkualitas Dan Berdaya Saing	Peningkatan Kualitas SDM yang terdidik, berkarakter, sehat, berdaya saing dan sejahtera	masyarakat	30 Paket	982,170,000	Kecamatan Sukun
7 01 03 2.02 03	Pemberdayaan Masyarakat di Kelurahan	Jumlah guru ngaji dan sekolah minggu Jumlah modin dan perawat jenazah Jumlah penjaga makam dan penjaga tempat ibadah	108 orang 17 orang 35 orang			108 orang 17 orang 35 orang	530,640,000	Kota Malang, Sukun, Mulyorejo	[DANA UMUM] - PENDAPATAN ASLI DAERAH (PAD)	Meningkatkan Sumber Daya Manusia Yang Berkualitas Dan Berdaya Saing	Peningkatan Kualitas SDM yang terdidik, berkarakter, sehat, berdaya saing dan sejahtera	masyarakat	108 orang 17 orang 35 orang	530,640,000	Kecamatan Sukun
7 01 03 2.03	<b>Pemberdayaan Lembaga Kemasyarakatan Tingkat Kecamatan</b>	Jumlah lembaga kemasyarakatan yang terfasilitasi	Bulan.Kegiatan		Bulan.Kegiatan	12.4 Bulan.Kegiatan	<b>672,400,000</b>						12.4 Bulan.Kegiatan	<b>0</b>	

**Penetapan Rencana Kerja Pemerintah Daerah (RKPD)  
Kota Malang  
Tahun 2022**

Kode	Urusan/ Bidang Urusan/ Program/ Kegiatan/ Sub Kegiatan	Indikator Program/ Kegiatan/ Sub Kegiatan	Target Akhir Periode RPJMD	Realisasi Capaian RKPD Tahun 2020	Prakiraan Capaian Target RKPD Tahun 2021	Capaian Kinerja dan Kerangka Pendanaan						Kelompok Sasaran	Prakiraan Maju Rencana Tahun 2023		Perangkat Daerah Penanggung Jawab
						Target 2022	Pagu Indikatif	Lokasi	Sumber Dana	Prioritas			Target	Pagu Indikatif	
										Nasional	Daerah				
7 01 03 2.03 01	Penyelenggaraan Lembaga Kemasyarakatan	Jumlah lembaga kemasyarakatan diwilayah Kecamatan yang dibina dan difasilitasi Jumlah PKK Kecamatan dan Kelurahan yang aktif Jumlah RT/RW	6 Lembaga 5 Pokja 68 Orang			6 Lembaga 5 Pokja 68 Orang	672,400,000	Kota Malang, Sukun, Mulyorejo	[DANA UMUM] - PENDAPATAN ASLI DAERAH (PAD)	Meningkatkan Sumber Daya Manusia Yang Berkualitas Dan Berdaya Saing	Peningkatan Kualitas SDM yang terdidik, berkarakter, sehat, berdaya saing dan sejahtera	Masyarakat	6 Lembaga 5 Pokja 68 Orang	0	Kecamatan Sukun
7 01 04	<b>PROGRAM KOORDINASI KETENTRAMAN DAN KETERTIBAN UMUM</b>	Persentase gangguan ketentraman dan ketertiban umum yang dapat diselesaikan	%		%	94 %	<b>23,200,000</b>						94 %	<b>0</b>	
7 01 04 2.01	<b>Koordinasi Upaya Penyelenggaraan Ketenteraman dan Ketertiban Umum</b>	Jumlah monitoring, pembinaan dan fasilitasi	Kali		Kali	144 Kali	<b>23,200,000</b>						144 Kali	<b>0</b>	
7 01 04 2.01 01	Sinergitas dengan Kepolisian Negara Republik Indonesia, Tentara Nasional Indonesia dan Instansi Vertikal di Wilayah Kecamatan	Jumlah patroli dan monitoring wilayah	144 Patroli/Monitoring			144 Patroli/Monitoring	23,200,000	Kota Malang, Sukun, Mulyorejo	[DANA UMUM] - PENDAPATAN ASLI DAERAH (PAD)	Meningkatkan Sumber Daya Manusia Yang Berkualitas Dan Berdaya Saing	Peningkatan Kualitas SDM yang terdidik, berkarakter, sehat, berdaya saing dan sejahtera	Masyarakat	144 Patroli/Monitoring	0	Kecamatan Sukun
7	<b>UNSUR KEWILAYAHAN</b>														
7 01	<b>KECAMATAN</b>						<b>2,007,760,000</b>						<b>1,975,320,000</b>		
7 01 02	<b>PROGRAM PENYELENGGARAAN PEMERINTAHAN DAN PELAYANAN PUBLIK</b>	IKM Pelayanan Perangkat Daerah	-		-	80.3 -	<b>429,047,800</b>						80.3 -	<b>391,480,000</b>	
7 01 02 2.01	<b>Koordinasi Penyelenggaraan Kegiatan Pemerintahan di Tingkat Kecamatan</b>	Jumlah penyelenggaraan layanan berdasarkan pelimpahan kewenangan	Layanan		Layanan	97 Layanan	<b>423,520,900</b>						97 Layanan	<b>370,480,000</b>	
7 01 02 2.01 02	Peningkatan Efektifitas Kegiatan Pemerintahan di Tingkat Kecamatan	Jumlah penyelenggaraan layanan berdasarkan pelimpahan kewenangan	97 Layanan			97 Layanan	423,520,900	Kota Malang, Sukun, Bakalankrajan	[DANA UMUM] - PENDAPATAN ASLI DAERAH (PAD)	Meningkatkan Sumber Daya Manusia Yang Berkualitas Dan Berdaya Saing	Penyederhanaan perizinan, fleksibilitas birokrasi dan penguatan investasi untuk meningkatkan pendapatan asli daerah	Masyarakat	97 Layanan	370,480,000	Kecamatan Sukun
7 01 02 2.02	<b>Penyelenggaraan Urusan Pemerintahan yang tidak Dilaksanakan oleh Unit Kerja Perangkat Daerah yang ada di Kecamatan</b>	Jumlah Dokumen	Dokumen		Dokumen	2 Dokumen	<b>5,526,900</b>						2 Dokumen	<b>21,000,000</b>	

**Penetapan Rencana Kerja Pemerintah Daerah (RKPD)  
Kota Malang  
Tahun 2022**

Kode	Urusan/ Bidang Urusan/ Program/ Kegiatan/ Sub Kegiatan	Indikator Program/ Kegiatan/ Sub Kegiatan	Target Akhir Periode RPJMD	Realisasi Capaian RKPD Tahun 2020	Prakiraan Capaian Target RKPD Tahun 2021	Capaian Kinerja dan Kerangka Pendanaan						Kelompok Sasaran	Prakiraan Maju Rencana Tahun 2023		Perangkat Daerah Penanggung Jawab
						Target 2022	Pagu Indikatif	Lokasi	Sumber Dana	Prioritas			Target	Pagu Indikatif	
										Nasional	Daerah				
7 01 02 2.02 01	Perencanaan Kegiatan Pelayanan kepada Masyarakat di Kecamatan	Jumlah Dokumen	3 Dokumen			3 Dokumen	5,526,900	Kota Malang, Sukun, Bakalankrajan	[DANA UMUM] - PENDAPATAN ASLI DAERAH (PAD)	Memperkuat Stabilitas Polhukhankam Dan Transformasi Pelayanan Publik	Penyederhanaan perizinan, fleksibilitas birokrasi dan penguatan investasi untuk meningkatkan pendapatan asli daerah	Masyarakat	3 Dokumen	21,000,000	Kecamatan Sukun
7 01 03	<b>PROGRAM PEMBERDAYAAN MASYARAKAT DESA DAN KELURAHAN</b>	Persentase Pelaksanaan Peningkatan Sarana dan Prasarana Kewilayahan	%		%	30 %	<b>1,553,612,200</b>						30 %	<b>1,538,840,000</b>	
7 01 03 2.02	<b>Kegiatan Pemberdayaan Kelurahan</b>	Persentase pelaksanaan peningkatan sarana dan prasarana kewilayahan	Persen		Persen	15 Persen	<b>1,114,097,900</b>						15 Persen	<b>1,020,000,000</b>	
7 01 03 2.02 01	Peningkatan Partisipasi Masyarakat dalam Forum Musyawarah Perencanaan Pembangunan di Kelurahan	Jumlah unsur kemasyarakatan yang aktif dalam Musrenbang	9 Unsur			9 Unsur	10,045,400	Kota Malang, Sukun, Bakalankrajan	[DANA UMUM] - PENDAPATAN ASLI DAERAH (PAD)	Meningkatkan Sumber Daya Manusia Yang Berkualitas Dan Berdaya Saing	Peningkatan Kualitas SDM yang terdidik, berkarakter, sehat, berdaya saing dan sejahtera	Masyarakat	9 Unsur	20,000,000	Kecamatan Sukun
7 01 03 2.02 02	Pembangunan Sarana dan Prasarana Kelurahan	Jumlah sarana dan prasarana yang sudah dibangun	12 Paket			12 Paket	665,302,500	Kota Malang, Sukun, Bakalankrajan	[DANA UMUM] - PENDAPATAN ASLI DAERAH (PAD)	Meningkatkan Sumber Daya Manusia Yang Berkualitas Dan Berdaya Saing	Peningkatan Kualitas SDM yang terdidik, berkarakter, sehat, berdaya saing dan sejahtera	Masyarakat	12 Paket	500,000,000	Kecamatan Sukun
7 01 03 2.02 03	Pemberdayaan Masyarakat di Kelurahan	Jumlah guru ngaji dan sekolah minggu Jumlah kegiatan sosial kemasyarakatan yang sudah difasilitasi Jumlah kelompok masyarakat yang ditingkatkan kapasitasnya Jumlah modin dan perawat jenazah Jumlah penjaga tempat ibadah dan penjaga makam	109 Orang 2 Kegiatan 3 Kegiatan 15 Orang 12 Orang			109 Orang 2 Kegiatan 3 Kegiatan 15 Orang 12 Orang	438,750,000	Kota Malang, Sukun, Bakalankrajan	[DANA UMUM] - PENDAPATAN ASLI DAERAH (PAD)	Meningkatkan Sumber Daya Manusia Yang Berkualitas Dan Berdaya Saing	Peningkatan Kualitas SDM yang terdidik, berkarakter, sehat, berdaya saing dan sejahtera	Masyarakat	109 Orang 2 Kegiatan 3 Kegiatan 15 Orang 12 Orang	500,000,000	Kecamatan Sukun
7 01 03 2.03	<b>Pemberdayaan Lembaga Kemasyarakatan Tingkat Kecamatan</b>	Jumlah lembaga kemasyarakatan yang terfasilitasi	Bulan.Kegiatan		Bulan.Kegiatan	12.4 Bulan.Kegiatan	<b>439,514,300</b>						12.4 Bulan.Kegiatan	<b>518,840,000</b>	
7 01 03 2.03 01	Penyelenggaraan Lembaga Kemasyarakatan	Jumlah lembaga kemasyarakatan diwilayah Kecamatan yang dibina dan difasilitasi Jumlah PKK Kecamatan dan Kelurahan yang aktif Jumlah RT/RW	2 Lembaga 5 Pokja 56 Orang			2 Lembaga 5 Pokja 56 Orang	439,514,300	Kota Malang, Sukun, Bakalankrajan	[DANA UMUM] - PENDAPATAN ASLI DAERAH (PAD)	Meningkatkan Sumber Daya Manusia Yang Berkualitas Dan Berdaya Saing	Peningkatan Kualitas SDM yang terdidik, berkarakter, sehat, berdaya saing dan sejahtera	Masyarakat	2 Lembaga 5 Pokja 56 Orang	518,840,000	Kecamatan Sukun

**Penetapan Rencana Kerja Pemerintah Daerah (RKPD)  
Kota Malang  
Tahun 2022**

Kode	Urusan/ Bidang Urusan/ Program/ Kegiatan/ Sub Kegiatan	Indikator Program/ Kegiatan/ Sub Kegiatan	Target Akhir Periode RPJMD	Realisasi Capaian RKPD Tahun 2020	Prakiraan Capaian Target RKPD Tahun 2021	Capaian Kinerja dan Kerangka Pendanaan						Kelompok Sasaran	Prakiraan Maju Rencana Tahun 2023		Perangkat Daerah Penanggung Jawab
						Target 2022	Pagu Indikatif	Lokasi	Sumber Dana	Prioritas			Target	Pagu Indikatif	
										Nasional	Daerah				
7 01 04	<b>PROGRAM KOORDINASI KETENTRAMAN DAN KETERTIBAN UMUM</b>	Persentase gangguan ketentraman dan ketertiban umum yang dapat diselesaikan	%		%	94 %	25,100,000						94 %	45,000,000	
7 01 04 2.01	<b>Koordinasi Upaya Penyelenggaraan Ketenteraman dan Ketertiban Umum</b>	Jumlah monitoring, pembinaan dan fasilitasi	kali		kali	144 kali	25,100,000						144 kali	45,000,000	
7 01 04 2.01 01	Sinergitas dengan Kepolisian Negara Republik Indonesia, Tentara Nasional Indonesia dan Instansi Vertikal di Wilayah Kecamatan	Jumlah patroli dan monitoring wilayah	144 Patroli/Monitoring			144 Patroli/Monitoring	25,100,000	Kota Malang, Sukun, Bakalankrajan	[DANA UMUM] - PENDAPATAN ASLI DAERAH (PAD)	Meningkatkan Sumber Daya Manusia Yang Berkualitas Dan Berdaya Saing	Peningkatan Kualitas SDM yang terdidik, berkarakter, sehat, berdaya saing dan sejahtera	masyarakat	144 Patroli/Monitoring	45,000,000	Kecamatan Sukun
<b>TOTAL</b>							<b>50,281,706,892</b>							<b>59,507,409,200</b>	



**Penetapan Rencana Kerja Pemerintah Daerah (RKPD)  
Kota Malang  
Tahun 2022**

Kode	Urusan/ Bidang Urusan/ Program/ Kegiatan/ Sub Kegiatan	Indikator Program/ Kegiatan/ Sub Kegiatan	Target Akhir Periode RPJMD	Realisasi Capaian RKPD Tahun 2020	Prakiraan Capaian Target RKPD Tahun 2021	Capaian Kinerja dan Kerangka Pendanaan						Kelompok Sasaran	Prakiraan Maju Rencana Tahun 2023		Perangkat Daerah Penanggung Jawab
						Target 2022	Pagu Indikatif	Lokasi	Sumber Dana	Prioritas			Target	Pagu Indikatif	
										Nasional	Daerah				
8 01 01 2.06 06	Penyediaan Bahan Bacaan dan Peraturan Perundang-undangan	jumlah bahan bacaan dan peraturan perundang undangan	104 eksemplar			104 eksemplar	73,819,900	Kota Malang, Blimbing, Purwodadi	[DANA UMUM] - PENDAPATAN ASLI DAERAH (PAD)	Memperkuat Stabilitas Polhukhankam Dan Transformasi Pelayanan Publik	Mendorong revolusi mental dan pembangunan budaya masyarakat	bahan bacaan dan peraturan perundang-undangan	104 eksemplar	81,201,890	Badan Kesatuan Bangsa dan Politik
8 01 01 2.06 09	Penyelenggaraan Rapat Koordinasi dan Konsultasi SKPD	jumlah rapat rapat koordinasi dan konsultasi ke luar daerah	152 OH			152 OH	365,510,970	Kota Malang, Blimbing, Purwodadi	[DANA UMUM] - PENDAPATAN ASLI DAERAH (PAD)	Memperkuat Stabilitas Polhukhankam Dan Transformasi Pelayanan Publik	Mendorong revolusi mental dan pembangunan budaya masyarakat	bahan bacaan dan peraturan perundang-undangan	152 OH	402,062,067	Badan Kesatuan Bangsa dan Politik
8 01 01 2.07	<b>Pengadaan Barang Milik Daerah Penunjang Urusan Pemerintahan Daerah</b>	Jumlah peralatan gedung kantor	jenis		jenis	12 jenis	<b>507,208,680</b>						12 jenis	<b>557,929,548</b>	
8 01 01 2.07 10	Pengadaan Sarana dan Prasarana Gedung Kantor atau Bangunan Lainnya	jumlah peraltan gedung kantor	12 jenis			12 jenis	507,208,680	Kota Malang, Blimbing, Purwodadi	[DANA UMUM] - PENDAPATAN ASLI DAERAH (PAD)	Memperkuat Stabilitas Polhukhankam Dan Transformasi Pelayanan Publik	Mendorong revolusi mental dan pembangunan budaya masyarakat	peralatan gedung kantor	12 jenis	557,929,548	Badan Kesatuan Bangsa dan Politik
8 01 01 2.08	<b>Penyediaan Jasa Penunjang Urusan Pemerintahan Daerah</b>	jumlah surat yang teradministrasi dengan baik	surat		surat	1000 surat	<b>996,539,093</b>						1000 surat	<b>1,096,193,003</b>	
8 01 01 2.08 01	Penyediaan Jasa Surat Menyurat	Jumlah surat masuk dan keluar selama 1 tahun	1000 surat			1000 surat	133,525,150	Kota Malang, Blimbing, Purwodadi	[DANA UMUM] - PENDAPATAN ASLI DAERAH (PAD)	Memperkuat Stabilitas Polhukhankam Dan Transformasi Pelayanan Publik	Mendorong revolusi mental dan pembangunan budaya masyarakat	surat yang teradministrasi dengan baik	1000 surat	146,877,665	Badan Kesatuan Bangsa dan Politik
8 01 01 2.08 02	Penyediaan Jasa Komunikasi, Sumber Daya Air dan Listrik	bulan	12 bulan			12 bulan	94,461,455	Kota Malang, Blimbing, Purwodadi	[DANA UMUM] - PENDAPATAN ASLI DAERAH (PAD)	Memperkuat Stabilitas Polhukhankam Dan Transformasi Pelayanan Publik	Mendorong revolusi mental dan pembangunan budaya masyarakat	surat yang teradministrasi dengan baik	12 bulan	103,907,601	Badan Kesatuan Bangsa dan Politik
8 01 01 2.08 04	Penyediaan Jasa Pelayanan Umum Kantor	jumlah luasan bangunan dan lahan yg dibersihkan serta yg di jaga keamanannya	2050 m2			2050 m2	768,552,488	Kota Malang, Blimbing, Purwodadi	[DANA UMUM] - PENDAPATAN ASLI DAERAH (PAD)	Memperkuat Stabilitas Polhukhankam Dan Transformasi Pelayanan Publik	Mendorong revolusi mental dan pembangunan budaya masyarakat	surat yang teradministrasi dengan baik	2050 m2	845,407,737	Badan Kesatuan Bangsa dan Politik
8 01 01 2.09	<b>Pemeliharaan Barang Milik Daerah Penunjang Urusan Pemerintahan Daerah</b>	Jumlah peralatan gedung kantor yang dipelihara	jenis		jenis	19 jenis	<b>401,969,601</b>						19 jenis	<b>442,166,561</b>	
8 01 01 2.09 02	Penyediaan Jasa Pemeliharaan, Biaya Pemeliharaan, Pajak, dan Perizinan Kendaraan Dinas Operasional atau Lapangan	jumlah kendaraan dinas/operasional yg dipelihara	13 unit			13 unit	208,027,413	Kota Malang, Blimbing, Purwodadi	[DANA UMUM] - PENDAPATAN ASLI DAERAH (PAD)	Memperkuat Stabilitas Polhukhankam Dan Transformasi Pelayanan Publik	Mendorong revolusi mental dan pembangunan budaya masyarakat	peralatan gedung kantor yang dipelihara	13 unit	228,830,154	Badan Kesatuan Bangsa dan Politik

**Penetapan Rencana Kerja Pemerintah Daerah (RKPD)  
Kota Malang  
Tahun 2022**

Kode	Urusan/ Bidang Urusan/ Program/ Kegiatan/ Sub Kegiatan	Indikator Program/ Kegiatan/ Sub Kegiatan	Target Akhir Periode RPJMD	Realisasi Capaian RKPD Tahun 2020	Prakiraan Capaian Target RKPD Tahun 2021	Capaian Kinerja dan Kerangka Pendanaan						Kelompok Sasaran	Prakiraan Maju Rencana Tahun 2023		Perangkat Daerah Penanggung Jawab
						Target 2022	Pagu Indikatif	Lokasi	Sumber Dana	Prioritas			Target	Pagu Indikatif	
										Nasional	Daerah				
8 01 01 2.09 06	Pemeliharaan Peralatan dan Mesin Lainnya	jumlah gedung kantor yg direhabilitasi jumlah peralatan gedung kantor yg dipelihara	200 m2 19 jenis			200 m2 19 jenis	193,942,188	Kota Malang, Blimbing, Purwodadi	[DANA UMUM] - PENDAPATAN ASLI DAERAH (PAD)	Memperkuat Stabilitas Polhukhankam Dan Transformasi Pelayanan Publik	Mendorong revolusi mental dan pembangunan budaya masyarakat	peralatan gedung kantor yang dipelihara	200 m2 19 jenis	213,336,407	Badan Kesatuan Bangsa dan Politik
8 01 02	<b>PROGRAM Penguatan Ideologi Pancasila dan Karakter Kebangsaan</b>	Persentase peningkatan pemahaman ideologi, wawasan kebangsaan dan karakter bangsa	%		%	12 %	<b>284,646,120</b>						12 %	<b>313,110,732</b>	
8 01 02 2.01	<b>Perumusan Kebijakan Teknis dan Pemantapan Pelaksanaan Bidang Ideologi Pancasila dan Karakter Kebangsaan</b>	jumlah peserta pertemuan	orang		orang	900 orang	<b>284,646,120</b>						900 orang	<b>313,110,732</b>	
8 01 02 2.01 04	Pelaksanaan Koordinasi di Bidang Ideologi Wawasan Kebangsaan, Bela Negara, Karakter Bangsa, Pembauran Kebangsaan, Bineka Tunggal Ika dan Sejarah Kebangsaan	jumlah peserta pertemuan	900 orang			900 orang	284,646,120	Kota Malang, Blimbing, Purwodadi	[DANA UMUM] - PENDAPATAN ASLI DAERAH (PAD)	Revolusi Mental dan Pembangunan Kebudayaan	Mendorong revolusi mental dan pembangunan budaya masyarakat	Bela Negara, Pembauran Kebangsaan	900 orang	313,110,732	Badan Kesatuan Bangsa dan Politik
8 01 03	<b>PROGRAM Peningkatan Peran Partai Politik dan Lembaga Pendidikan Melalui Pendidikan Politik dan Pengembangan Etika Serta Budaya Politik</b>	Persentase peningkatan partisipasi politik masyarakat	%		%	57,5 %	<b>4,535,699,297</b>						57,5 %	<b>4,989,269,227</b>	
8 01 03 2.01	<b>Perumusan Kebijakan Teknis dan Pemantapan Pelaksanaan Bidang Pendidikan Politik, Etika Budaya Politik, Peningkatan Demokrasi, Fasilitasi Kelembagaan Pemerintahan, Perwakilan dan Partai Politik, Pemilihan Umum/Pemilihan Umum Kepala Daerah, serta Pemantauan Situasi Politik</b>	Jumlah Parpol Penerima Hibah	parpol		parpol	10 parpol	<b>4,535,699,297</b>						10 parpol	<b>4,989,269,227</b>	



**Penetapan Rencana Kerja Pemerintah Daerah (RKPD)  
Kota Malang  
Tahun 2022**

Kode	Urusan/ Bidang Urusan/ Program/ Kegiatan/ Sub Kegiatan	Indikator Program/ Kegiatan/ Sub Kegiatan	Target Akhir Periode RPJMD	Realisasi Capaian RKPD Tahun 2020	Prakiraan Capaian Target RKPD Tahun 2021	Capaian Kinerja dan Kerangka Pendanaan						Kelompok Sasaran	Prakiraan Maju Rencana Tahun 2023		Perangkat Daerah Penanggung Jawab
						Target 2022	Pagu Indikatif	Lokasi	Sumber Dana	Prioritas			Target	Pagu Indikatif	
										Nasional	Daerah				
8 01 03 2.01 03	Pelaksanaan Kebijakan Di Bidang Pendidikan Politik, Etika Budaya Politik, Peningkatan Demokrasi, Fasilitasi Kelembagaan Pemerintahan, Perwakilan dan Partai Politik, Pemilihan Umum/Pemilihan Umum Kepala Daerah, serta Pemantauan Situasi Politik Di Daerah	jumlah parpol penerima hibah	10 parpol			10 parpol	4,005,554,000	Kota Malang, Blimbing, Purwodadi	[DANA UMUM] - PENDAPATAN ASLI DAERAH (PAD)	Revolusi Mental dan Pembangunan Kebudayaan	Mendorong revolusi mental dan pembangunan budaya masyarakat	partai politik	10 parpol	4,406,109,400	Badan Kesatuan Bangsa dan Politik
8 01 03 2.01 04	Pelaksanaan Koordinasi Di Bidang Pendidikan Politik, Etika Budaya Politik, Peningkatan Demokrasi, Fasilitasi Kelembagaan Pemerintahan, Perwakilan dan Partai Politik, Pemilihan Umum/Pemilihan Umum Kepala Daerah, serta Pemantauan Situasi Politik di Daerah	jumlah pelaku sosialisasi jumlah stakeholder yg terlibat	150 orang 2 kali			150 orang 2 kali	530,145,297	Kota Malang, Blimbing, Purwodadi	[DANA UMUM] - PENDAPATAN ASLI DAERAH (PAD)	Revolusi Mental dan Pembangunan Kebudayaan	Mendorong revolusi mental dan pembangunan budaya masyarakat	partai politik	150 orang 2 kali	583,159,827	Badan Kesatuan Bangsa dan Politik
8 01 04	<b>PROGRAM PEMBERDAYAAN DAN PENGAWASAN ORGANISASI KEMASYARAKATAN</b>	Persentase peran serta ormas dalam pembangunan	%		%	32,5 %	<b>412,417,467</b>						32,5 %	<b>453,659,214</b>	
8 01 04 2.01	<b>Perumusan Kebijakan Teknis dan Pemantapan Pelaksanaan Bidang Pemberdayaan dan Pengawasan Organisasi Kemasyarakatan</b>	jumlah ormas yg terdata	ormas		ormas	120 ormas	<b>412,417,467</b>						120 ormas	<b>453,659,214</b>	
8 01 04 2.01 03	Pelaksanaan Kebijakan dibidang Pendaftaran Ormas, Pemberdayaan Ormas, Evaluasi dan Mediasi Sengketa Ormas, Pengawasan Ormas dan Ormas Asing di Daerah	jumlah ormas yg tersedia	120 ormas			120 ormas	412,417,467	Kota Malang, Blimbing, Purwodadi	[DANA UMUM] - PENDAPATAN ASLI DAERAH (PAD)	Revolusi Mental dan Pembangunan Kebudayaan	Mendorong revolusi mental dan pembangunan budaya masyarakat	Ormas	120 ormas	453,659,214	Badan Kesatuan Bangsa dan Politik
8 01 05	<b>PROGRAM PEMBINAAN DAN PENGEMBANGAN KETAHANAN EKONOMI, SOSIAL, DAN BUDAYA</b>	Persentase penyelesaian kejadian gangguan disintegrasi bangsa yang disebabkan konflik Ideologi, Politik, Ekonomi, Sosial, Budaya dan Pertahanan Keamanan	%		%	72,5 %	<b>1,277,341,164</b>						72,5 %	<b>1,405,075,280</b>	

**Penetapan Rencana Kerja Pemerintah Daerah (RKPD)  
Kota Malang  
Tahun 2022**

Kode	Urusan/ Bidang Urusan/ Program/ Kegiatan/ Sub Kegiatan	Indikator Program/ Kegiatan/ Sub Kegiatan	Target Akhir Periode RPJMD	Realisasi Capaian RKPD Tahun 2020	Prakiraan Capaian Target RKPD Tahun 2021	Capaian Kinerja dan Kerangka Pendanaan						Kelompok Sasaran	Prakiraan Maju Rencana Tahun 2023		Perangkat Daerah Penanggung Jawab
						Target 2022	Pagu Indikatif	Lokasi	Sumber Dana	Prioritas			Target	Pagu Indikatif	
										Nasional	Daerah				
8 01 05 2.01	Perumusan Kebijakan Teknis dan Pemantapan Pelaksanaan Bidang Ketahanan Ekonomi, Sosial dan Budaya	jumlah dokumen	dokumen		dokumen	1 dokumen	1,277,341,164						1 dokumen	1,405,075,280	
8 01 05 2.01 04	Pelaksanaan Koordinasi di Bidang Ketahanan Ekonomi, Sosial, Budaya dan Fasilitasi Pencegahan Penyalagunaan Narkotika, Fasilitasi Kerukunan Umat Beragama dan Penghayat Kepercayaan di Daerah	jumlah peserta pertemuan jumlah peserta rakor	1565 orang 250 orang			1565 orang 250 orang	1,277,341,164	Kota Malang, Blimbing, Purwodadi	[DANA UMUM] - PENDAPATAN ASLI DAERAH (PAD)	Revolusi Mental dan Pembangunan Kebudayaan	Mendorong revolusi mental dan pembangunan budaya masyarakat	FKUB, Penghayat Kepercayaan	1565 orang 250 orang	1,405,075,280	Badan Kesatuan Bangsa dan Politik
8 01 06	<b>PROGRAM PENINGKATAN KEWASPADAAN NASIONAL DAN PENINGKATAN KUALITAS DAN FASILITASI PENANGANAN KONFLIK SOSIAL</b>	Persentase penyelesaian kejadian gangguan disintegrasi bangsa yang disebabkan konflik Ideologi, Politik, Ekonomi, Sosial, Budaya dan Pertahanan Keamanan	%		%	72,5 %	2,950,999,208						72,5 %	3,246,099,129	
8 01 06 2.01	Perumusan Kebijakan Teknis dan Pelaksanaan Pemantapan Kewaspadaan Nasional dan Penanganan Konflik Sosial	jumlah personil pemantau, personil wasdin, personil FKDM, personil KPRM, personil Timdu konflik sosial, personil Forkopimda	orang		orang	1617 orang	2,950,999,208						1617 orang	3,246,099,129	
8 01 06 2.01 04	Pelaksanaan Koordinasi di Bidang Kewaspadaan Dini, Kerjasama Intelijen, Pemantauan Orang Asing, Tenaga Kerja Asing dan Lembaga Asing, Kewaspadaan Perbatasan Antar Negara, Fasilitasi Kelembagaan Bidang Kewaspadaan, serta Penanganan Konflik di Daerah	jumlah personil tim pemantau dan jumlah peserta pertemuan jumlah personil wasdin, personil fkdm, personil puskomin, personil penanganan gangguan konflik	100 orang 200 orang			100 orang 200 orang	2,950,999,208	Kota Malang, Blimbing, Purwodadi	[DANA UMUM] - PENDAPATAN ASLI DAERAH (PAD)	Revolusi Mental dan Pembangunan Kebudayaan	Mendorong revolusi mental dan pembangunan budaya masyarakat	personil wasdin, personil FKDM, personil KPRM, personil Timdu konflik sosial, personil Forkopimda	100 orang 200 orang	3,246,099,129	Badan Kesatuan Bangsa dan Politik
<b>TOTAL</b>							<b>16,705,116,031</b>							<b>18,375,627,635</b>	

## BAB VI

### KINERJA PENYELENGGARAAN PEMERINTAHAN DAERAH

Penetapan indikator kinerja penyelenggaraan pemerintahan daerah bertujuan untuk memberi panduan dalam pencapaian kinerja tahunan yang ditetapkan menjadi Indikator Kinerja Utama (IKU) maupun Indikator Kinerja Kunci (IKK) pada akhir tahun perencanaan.

Indikator kinerja utama penyelenggaraan pemerintahan daerah dirumuskan dalam rangka mewujudkan Sasaran pembangunan daerah dan berorientasi *outcome*, meliputi:

1. Indeks Pembangunan Manusia (IPM);
2. Pertumbuhan Ekonomi;
3. Gini Ratio (Indeks Gini);
4. Angka Kemiskinan;
5. Indeks Modal Sosial (IMS);
6. Indeks Reformasi Birokrasi;
7. Indeks Pendidikan;
8. Indeks Kesehatan;
9. Indeks Daya Beli/*Purchasing Power Parity (PPP)*;
10. Persentase Pertumbuhan Ekonomi Kreatif;
11. Indeks Kepuasan Layanan Infrastruktur (IKLI);
12. Indeks Kualitas Lingkungan Hidup (IKLHD);
13. Persentase Penurunan Penyandang Masalah Kesejahteraan Sosial (PMKS);
14. Indeks Pembangunan Masyarakat (IPMas);
15. Indeks Pembangunan Gender (IPG);
16. Persentase Peraturan Daerah yang Ditegakkan;
17. Nilai Sistem Akuntabilitas Kinerja Instansi Pemerintah (SAKIP);
18. Opini Badan Pemeriksa Keuangan (BPK);
19. Nilai Maturitas Sistem Pengendalian Intern Pemerintah (SPIP);
20. Rasio Pendapatan Asli Daerah (PAD);
21. Indeks Profesionalisme Aparatur Sipil Negara (ASN);
22. Indeks Kematangan Sistem Pemerintahan Berbasis Elektronik (SPBE).

Adapun relevansi antara indikator kinerja pembangunan dengan sasaran pembangunan daerah beserta target pencapaian sesuai dengan RPJMD tahun 2018-2023, untuk tahun 2021 dan perkiraan maju tahun 2022 sebagaimana tabel berikut:

Tabel 6.1  
Indikator Kinerja Utama

No	TUJUAN/SASARAN	INDIKATOR KINERJA	TARGET TAHUN 2022	TARGET TAHUN 2023
1.	Terwujudnya pemerataan akses dan kualitas pendidikan, kesehatan dan layanan dasar lainnya	Indeks pembangunan Manusia	82,00	82,248
2.	Terwujudnya produktifitas dan daya saing daerah yang merata dan berkelanjutan	Pertumbuhan Ekonomi	5,4%	5,8%
		Gini Ratio	0,391	0,390
3.	Terwujudnya kesejahteraan dan kerukunan sosial yang berpihak masyarakat rentan dan gender	Angka Kemiskinan	3,874	3,768
		Indeks Modal Sosial	87,84	90
4.	Terwujudnya Kepuasan Masyarakat atas Layanan Pemerintah yang Tertib Hukum, Profesional dan Akuntabel	Indeks Reformasi Birokrasi	72,58	73,51
5.	Meningkatnya masyarakat terdidik dan berkarakter	Indeks Pendidikan	0,771	0,772
6.	Meningkatnya kualitas layanan kesehatan	Indeks Kesehatan	0,821	0,823
7.	Meningkatnya daya beli terhadap komoditas pangan dan non pangan	Indeks Daya Beli / Purchasing Power Parity	0,851	0,852
8.	Meningkatnya pertumbuhan ekonomi Kreatif	Persentase pertumbuhan ekonomi kreatif	6,3%	6,45%
9.	Meningkatnya pemerataan pembangunan infrastruktur dan sarpras kota secara terpadu	Indeks Kepuasan Layanan Infrastruktur (IKLI)	4,35	4,50
10.	Meningkatnya kualitas kemanfaatan tata ruang dan lingkungan hidup	Indeks Kualitas Lingkungan Hidup Daerah (IKLHD)	67,60	67,63
11.	Meningkatnya Kualitas Perlindungan Sosial	Tingkat Pengangguran Terbuka	7,5%	6,24%
		Persentase penurunan PMKS	5%	5%
12.	Meningkatnya Pemberdayaan Masyarakat dan Stabilitas Lingkungan	Indeks Pembangunan Masyarakat (IPMas)	0,884	0,90
13.		Indeks Pembangunan Gender (IPG)	97,10	97,20
	Meningkatnya Penegakan Peraturan Daerah dan Tertib Hukum	Persentase Peraturan Daerah yang ditegakkan	82%	100%
14.	Meningkatnya Kualitas Sistem Kelembagaan yang Efektif	Nilai SAKIP	83,5	84,9
15.		Opini BPK	WTP	WTP
		Nilai Maturitas SPIP	3,15	3,2
		Rasio PAD	0,30	0,33
	Meningkatnya Kualitas Meritokrasi Manajemen ASN	Indeks Profesionalisme ASN	75,84	77,10
16.	Meningkatnya Integrasi Teknologi Informasi	Indeks Kematangan SPBE	4,45	4,54

Sedangkan indikator kinerja pembangunan yang harus dicapai oleh pemerintah daerah, beserta target pencapaian tahun 2022 sebagaimana tabel berikut:

Tabel 6.2  
Indikator Kinerja Pembangunan

No	INDIKATOR KINERJA	REALISASI TAHUN 2020	TARGET TAHUN 2021	TARGET TAHUN 2022
1	Pertumbuhan ekonomi	-2,26%	5%	5,4%
2	PDRB per kapita (ADHK)	51.154.530,52 (dalam juta)	52.341.295,3 (dalam juta)	52.341.295,3 (dalam juta)
3	PDRB per kapita (ADHB)	72.163.188,5 (dalam juta)	72.772.705,4 (dalam juta)	72.772.705,4 (dalam juta)
4	Tingkat Pengangguran Terbuka	9,61%	8,2%	7,5%
5	Persentase penduduk miskin	4,44%	3,978%	3,874%
6	Indeks Kedalaman Kemiskinan	0,66	0,55	0,55
7	Jumlah Penduduk miskin	38.770	35.390	35.390
8	Pertumbuhan Jumlah Penduduk miskin	9,55%	0%	0%
9	Indeks Pembangunan Manusia (IPM)	81,45	81,705	82,00
10	Pertumbuhan Indeks Pembangunan Manusia (IPM)	0,16%	0%	0,84%
11	Angka Harapan Hidup (AHH)	73,27	73,15	73,27
12	Pertumbuhan Angka Harapan Hidup (AHH)	0,16%	0%	0,16%
13	Rata-rata Lama Sekolah (RLS)	10,18	10,18	10,78
14	Pertumbuhan Rata-rata Lama Sekolah (RLS)	0,10%	0%	5,89%
15	Harapan Lama Sekolah (HLS)	15,51	16,28	16,63
16	Pertumbuhan Harapan Lama Sekolah (HLS)	0,65%	1,9%	2,15%
17	Pengeluaran Perkapita	1.743.569 (per bulan)	1.608.906 (per bulan)	1.743.569 (per bulan)
18	Pertumbuhan Pengeluaran Perkapita	8,37%	-	8,37%
19	Indeks Gini Ratio	0,395	0,392	0,391
20	Perubahan Indeks Gini Ratio	-5,3%	0%	0,26%

## BAB VII PENUTUP

### 7.1. Kaidah Pelaksanaan

RKPD Tahun 2022 menjadi bagian dari RPJMD Tahun 2018–2023 pada tahun keempat. Penetapan prioritas rencana pembangunan Tahun 2022, mengacu pada isu-isu strategis yang kemudian difokuskan pada program dan kegiatan bagi pencapaian tujuan dan sasaran pembangunan. Dalam rangka menjamin terlaksananya kegiatan-kegiatan tersebut serta untuk terwujudnya sinergitas kinerja pembangunan semua pihak yang terkait, maka ditetapkan kaidah-kaidah pelaksanaan sebagai berikut :

- a. RKPD Tahun 2022 merupakan landasan penyusunan KUA dan PPAS APBD Tahun Anggaran 2022 dalam rangka penyusunan RAPBD Tahun Anggaran 2022;
- b. Terhadap program/kegiatan yang tidak tercantum dalam Matrik Rekapitulasi Rencana Program dan Kegiatan sepanjang merupakan program/kegiatan yang bersumber dana yang bersifat *specific grant* atau dengan peruntukan khusus atau merupakan instruksi/permintaan tertulis dari Pemerintah Pusat/Provinsi, yang peruntukannya memerlukan persetujuan/verifikasi instansi yang berwenang, merupakan dampak atas pelaksanaan program/kegiatan Pemerintah Pusat/Provinsi, dapat diproses dalam penyusunan KUA dan PPAS dalam rangka penyusunan Rancangan APBD;
- c. Proyeksi pendapatan daerah dan penerimaan pembiayaan daerah dalam RKPD Tahun 2022 merupakan perkiraan/asumsi pendapatan daerah dan penerimaan pembiayaan daerah pada tahun berkenaan sebagai pedoman penentuan plafon anggaran;
- d. Pagu anggaran tiap-tiap usulan program/kegiatan yang disampaikan oleh masing-masing Perangkat Daerah dalam RKPD Tahun 2022 merupakan pagu indikatif tiap-tiap program/kegiatan berdasarkan perkiraan/asumsi;
- e. Kepastian sumber dana tiap-tiap usulan program/kegiatan yang bersifat *block grant* mengacu pada Dokumen Pelaksanaan Anggaran (DPA) Perangkat Daerah;

- f. Usulan lokasi kegiatan yang disampaikan oleh masing-masing Perangkat Daerah merupakan perkiraan, sedangkan kepastian lokasi mengacu pada Dokumen Pelaksanaan Anggaran (DPA) Perangkat Daerah;
- g. Dalam Melaksanakan program dan kegiatan untuk mencapai sasaran pembangunan yang tertuang dalam RKPD Tahun 2022, Perangkat Daerah dan seluruh pelaku pembangunan di Kota Malang wajib menerapkan prinsip-prinsip efisiensi, efektivitas, transparansi, dan akuntabilitas serta sinergitas;
- h. Berkaitan dengan pendanaan pembangunan, peran serta kontribusi dunia usaha, komunitas dan perguruan tinggi perlu terus digali dan didorong.

## 7.2. Tindak Lanjut

Sebagai tindak lanjut dari penyusunan RKPD Tahun 2022, maka perlu dilakukan hal-hal sebagai berikut :

1. RKPD Tahun 2022 menjadi pedoman dalam penyusunan rancangan Kebijakan Umum Anggaran Pendapatan dan Belanja Daerah (KUA-APBD) dan Plafon Prioritas Anggaran Sementara Anggaran Pendapatan dan Belanja Daerah (PPAS-APBD) Tahun 2022 oleh Tim Anggaran Pemerintah Daerah, yang hasilnya dibahas lebih lanjut bersama dengan Badan Anggaran DPRD Kota Malang guna mendapatkan kesepakatan bersama;
2. RKPD Tahun 2022 ditindaklanjuti oleh setiap Perangkat Daerah sesuai dengan tugas dan fungsinya, dan dijadikan pedoman perumusan dan penetapan Renja Perangkat Daerah oleh masing-masing Perangkat Daerah.

WALIKOTA MALANG,

ttd.

SUTIAJI

Salinan sesuai dengan aslinya  
KEPALA BAGIAN HUKUM,

Drs. SUPARNO, SH, M.Hum.  
Pembina Tk. I  
NIP. 19681112 199102 002