



**PEMERINTAH KOTA MALANG**



**DOKUMEN**

**RKPD**

**KOTA MALANG  
TAHUN 2020**

**RENCANA KERJA PEMERINTAH DAERAH**

**KOTA MALANG  
TAHUN 2019**

## DAFTAR ISI

PERATURAN WALIKOTA MALANG NOMOR 39 TAHUN 2019 TENTANG  
RENCANA KERJA PEMERINTAH DAERAH KOTA MALANG TAHUN  
2020

LAMPIRAN PERATURAN WALIKOTA MALANG NOMOR 39 TAHUN 2019  
TENTANG RENCANA KERJA PEMERINTAH DAERAH KOTA MALANG  
TAHUN 2020

	Hal.
<b>BAB I PENDAHULUAN.....</b>	<b>I-1</b>
1.1 Latar Belakang.....	I-1
1.2 Dasar Hukum Penyusunan.....	I-2
1.3 Hubungan Antar Dokumen.....	I-4
1.4 Maksud dan Tujuan.....	I-6
1.5 Sistematika Dokumen RKPD.....	I-6
<b>BAB II GAMBARAN UMUM KONDISI DAERAH.....</b>	<b>II-1</b>
2.1 Kondisi Umum Daerah.....	II-1
2.1.1 Aspek Geografi dan Demografi.....	II-1
2.1.2 Aspek Kesejahteraan Masyarakat.....	II-11
2.1.3 Aspek Pelayanan Umum.....	II-19
2.1.4 Aspek Daya Saing.....	II-26
2.2 Evaluasi Pelaksanaan Program dan Kegiatan RKPD sampai tahun berjalan dan Realisasi RPJMD.....	II-30
2.2.1 Evaluasi Pelaksanaan Program dan Kegiatan RKPD sampai tahun berjalan.....	II-30
2.2.2 Realisasi RPJMD.....	II-62
2.3 Permasalahan Pembangunan.....	II-64
2.3.1 Permasalahan Daerah yang Berhubungan dengan Prioritas dan Sasaran Pembangunan Daerah.....	II-64
2.3.2 Identifikasi Permasalahan Penyelenggaraan Urusan Pemerintah Daerah.....	II-65
<b>BAB III KERANGKA EKONOMI DAERAH DAN KEUANGAN DAERAH.....</b>	<b>III-1</b>
3.1 Arah Kebijakan Ekonomi Daerah.....	III-1
3.2 Arah Kebijakan Keuangan Daerah.....	III-2
3.2.1 Arah Kebijakan Pendapatan Daerah.....	III-2
3.2.2 Arah Kebijakan Belanja Daerah.....	III-8
3.2.3 Arah Kebijakan Pembiayaan Daerah.....	III-19

<b>BAB IV</b>	<b>SASARAN DAN PRIORITAS PEMBANGUNAN DAERAH.....</b>	<b>IV-1</b>
4.1	Tujuan dan Sasaran Pembangunan.....	IV-1
4.2	Prioritas dan Sasaran Pembangunan Tahun 2020.....	IV-5
<b>BAB V</b>	<b>RENCANA KERJA DAN PENDANAAN DAERAH.....</b>	<b>V-1</b>
5.1	Program Daerah.....	V-1
5.2	Program Prioritas.....	V-6
5.3	Rencana Kerja dan Pendanaan Daerah.....	V-9
5.4	Program, Kegiatan dan Pagu Indikatif Daerah.....	V-17
1.	DINAS PENDIDIKAN DAN KEBUDAYAAN .....	V-18
2.	DINAS KEPEMUDAAN, OLAH RAGA DAN PARIWISATA.....	V-73
3.	DINAS KESEHATAN.....	V-79
4.	DINAS PEKERJAAN UMUM, PENATAAN RUANG, PERUMAHAN DAN KAWASAN PERMUKIMAN.....	V-100
5.	DINAS LINGKUNGAN HIDUP.....	V-117
6.	DINAS KOPERASI, PERINDUSTRIAN DAN PERDAGANGAN.....	V-125
7.	DINAS TENAGA KERJA, PENANAMAN MODAL DAN PELAYANAN TERPADU SATU PINTU.....	V-135
8.	DINAS PERPUSTAKAAN UMUM DAN ARSIP DAERAH.....	V-144
9.	DINAS PERHUBUNGAN.....	V-147
10.	DINAS KEPENDUDUKAN DAN PENCATATAN SIPIL.....	V-152
11.	DINAS SOSIAL, PEMBERDAYAAN PEREMPUAN, PERLINDUNGAN ANAK, PENGENDALIAN PENDUDUK DAN KELUARGA BENCANA.....	V-156
12.	DINAS KOMUNIKASI DAN INFORMATIKA.....	V-171
13.	DINAS KETAHANAN PANGAN DAN PERTANIAN.	V-183
14.	DINAS KEPEGAWAIAN DAN PENGEMBANGAN SUMBER DAYA MANUSIA.....	V-210
15.	BADAN PERENCANAAN PEMBANGUNAN DAERAH.....	V-196
16.	BADAN KEUANGAN DAN ASET DAERAH.....	V-218
17.	BADAN PENDAPATAN DAERAH.....	V-226
18.	BADAN KESATUAN BANGSA DAN POLITIK.....	V-231

19.	BADAN PENANGGULANGAN BENCANA DAERAH.....	V-236
20.	INSPEKTORAT.....	V-243
21.	SEKRETARIAT DPRD.....	V-250
22.	SATUAN POLISI PAMONG PRAJA.....	V-191
23.	SEKRETARIAT DAERAH.....	V-258
a.	BAGIAN PEMERINTAHAN.....	V-258
b.	BAGIAN HUBUNGAN MASYARAKAT.....	V-259
c.	BAGIAN KESEJAHTERAAN RAKYAT DAN KEMASYARAKATAN.....	V-260
d.	BAGIAN PEREKONOMIAN INFRASTRUKTUR DAN SUMBER DAYA ALAM.....	V-263
e.	BAGIAN LAYANAN PENGADAAN BARANG/JASA.....	V-265
f.	BAGIAN HUKUM.....	V-266
g.	BAGIAN ORGANISASI.....	V-269
h.	BAGIAN UMUM.....	V-270
24.	KECAMATAN KLOJEN.....	V-276
25.	KECAMATAN BLIMBING.....	V-302
26.	KECAMATAN KEDUNGKANDANG.....	V-329
27.	KECAMATAN LOWOKWARU.....	V-356
28.	KECAMATAN SUKUN.....	V-385
<b>BAB VI</b>	<b>KINERJA PENYELENGGARAAN PEMERINTAHAN DAERAH.....</b>	<b>VI-1</b>
<b>BAB VII</b>	<b>PENUTUP.....</b>	<b>VII-1</b>
7.1	Kaidah Pelaksanaan.....	VII-1
7.2	Tindak Lanjut.....	VII-2

SALINAN  
NOMOR 39/2019

PERATURAN WALIKOTA MALANG  
NOMOR 39 TAHUN 2019  
TENTANG  
RENCANA KERJA PEMERINTAH DAERAH KOTA MALANG TAHUN 2020

DENGAN RAHMAT TUHAN YANG MAHA ESA

WALIKOTA MALANG,

- Menimbang : bahwa untuk melaksanakan ketentuan Pasal 26 ayat (2) Undang-Undang Nomor 25 Tahun 2004 tentang Sistem Perencanaan Pembangunan Nasional dan ketentuan Pasal 264 ayat (2) Undang-Undang Nomor 23 Tahun 2014 tentang Pemerintahan Daerah sebagaimana telah diubah beberapa kali terakhir dengan Undang-Undang Nomor 9 Tahun 2015 tentang Perubahan Kedua Atas Undang-Undang Nomor 23 Tahun 2014 tentang Pemerintahan Daerah, maka perlu membentuk Peraturan Walikota tentang Rencana Kerja Pemerintah Daerah Kota Malang Tahun 2020;
- Mengingat : 1. Pasal 18 ayat (6) Undang-Undang Dasar Negara Republik Indonesia Tahun 1945;
2. Undang-Undang Nomor 16 Tahun 1950 tentang Pembentukan Daerah-daerah Kota Besar dalam Lingkungan Propinsi Jawa Timur, Jawa Tengah, Jawa Barat dan Dalam Daerah Istimewa Yogyakarta sebagaimana telah diubah dengan Undang-Undang Nomor 13 Tahun 1954 tentang Pengubahan Undang-Undang Nomor 16 dan 17 Tahun 1950 (Republik Indonesia Dahulu) tentang Pembentukan Kota-Kota

Besar dan Kota-Kota Kecil di Jawa (Lembaran Negara Republik Indonesia Tahun 1954 Nomor 40, Tambahan Lembaran Negara Republik Indonesia Nomor 551);

3. Undang-Undang Nomor 17 Tahun 2003 tentang Keuangan Negara (Lembaran Negara Republik Indonesia Tahun 2003 Nomor 47, Tambahan Lembaran Negara Republik Indonesia Nomor 4286);
4. Undang-Undang Nomor 25 Tahun 2004 tentang Sistem Perencanaan Pembangunan Nasional (Lembaran Negara Republik Indonesia Tahun 2004 Nomor 104, tambahan Lembaran Negara Republik Indonesia Nomor 4421);
5. Undang-Undang Nomor 33 Tahun 2004 tentang Perimbangan Keuangan antara Pemerintah Pusat dan Pemerintahan Daerah (Lembaran Negara Republik Indonesia Tahun 2004 Nomor 126, Tambahan Lembaran Negara Republik Indonesia Nomor 4438);
6. Undang-Undang Nomor 12 Tahun 2011 tentang Pembentukan Peraturan Perundang-undangan (Lembaran Negara Tahun 2011 Nomor 82, Tambahan Lembaran Negara Nomor 5234);
7. Undang-Undang Nomor 23 Tahun 2014 tentang Pemerintahan Daerah (Lembaran Negara Republik Indonesia Tahun 2014 Nomor 244, Tambahan Lembaran Negara Republik Indonesia Nomor 5587) sebagaimana telah diubah beberapa kali terakhir dengan Undang-Undang Nomor 9 Tahun 2015 tentang Perubahan Kedua Atas Undang-Undang Nomor 23 Tahun 2014 tentang Pemerintahan Daerah (Lembaran Negara Republik Indonesia Tahun 2015 Nomor 58, Tambahan Lembaran Negara Republik Indonesia Nomor 5679);
8. Peraturan Pemerintah Nomor 39 Tahun 2006 tentang Tata Cara Pengendalian dan Evaluasi Pelaksanaan Rencana Pembangunan (Lembaran Negara Republik

Indonesia Tahun 2006 Nomor 96, Tambahan Lembaran Negara Republik Indonesia Nomor 4663);

9. Peraturan Pemerintah Nomor 6 Tahun 2008 tentang Pedoman Evaluasi Penyelenggaraan Pemerintahan Daerah (Lembaran Negara Republik Indonesia Tahun 2008 Nomor 19, Tambahan Lembaran Negara Republik Indonesia Nomor 4815);
10. Peraturan Pemerintah Nomor 8 Tahun 2008 tentang Tahapan, Tata Cara Penyusunan, Pengendalian dan Evaluasi Pelaksanaan Rencana Pembangunan Daerah (Lembaran Negara Republik Indonesia Tahun 2008 Nomor 21, Tambahan Lembaran Negara Republik Indonesia Nomor 4817);
11. Peraturan Pemerintah Nomor 12 Tahun 2017 tentang Pembinaan dan Pengawasan Penyelenggaraan Pemerintah Daerah (Lembaran Negara Republik Indonesia Tahun 2017 Nomor 73, Tambahan Lembaran Negara Republik Indonesia Nomor 6041);
12. Peraturan Pemerintah Nomor 12 Tahun 2019 tentang Pengelolaan Keuangan Daerah (Lembaran Negara Republik Indonesia Tahun 2019 Nomor 42, Tambahan Lembaran Negara Republik Indonesia Nomor 6322);
13. Peraturan Menteri Dalam Negeri Nomor 13 Tahun 2006 tentang Pedoman Pengelolaan Keuangan Daerah sebagaimana telah diubah beberapa kali terakhir dengan Peraturan Menteri Dalam Negeri Nomor 21 Tahun 2011 tentang Perubahan Kedua Atas Peraturan Menteri Dalam Negeri Nomor 13 Tahun 2006 tentang Pedoman Pengelolaan Keuangan Daerah (Berita Negara Republik Indonesia Tahun 2011 Nomor 310);
14. Peraturan Menteri Dalam Negeri Nomor 32 Tahun 2011 tentang Pedoman Pemberian Hibah dan Bantuan Sosial Yang Bersumber Dari Anggaran Pendapatan dan Belanja Daerah sebagaimana telah diubah beberapa kali terakhir dengan Peraturan Menteri Dalam Negeri

Nomor 13 Tahun 2018 tentang Perubahan Ketiga Atas Peraturan Menteri Dalam Negeri Nomor 13 Tahun 2006 tentang Peraturan Menteri Dalam Negeri Nomor 32 Tahun 2011 tentang Pedoman Pemberian Hibah dan Bantuan Sosial Yang Bersumber Dari Anggaran Pendapatan dan Belanja Daerah (Berita Negara Republik Indonesia Tahun 2018 Nomor 465);

15. Peraturan Menteri Dalam Negeri Nomor 80 Tahun 2015 tentang Pembentukan Produk Hukum Daerah (Berita Negara Republik Indonesia Tahun 2015 Nomor 2036);
16. Peraturan Menteri Dalam Negeri Nomor 86 Tahun 2017 tentang Tata Cara Perencanaan, Pengendalian dan Evaluasi Pembangunan Daerah, Tata Cara Evaluasi Rancangan Peraturan Daerah Tentang Rencana Pembangunan Jangka Panjang Daerah dan Rencana Pembangunan Jangka Menengah Daerah, serta Tata Cara Perubahan Rencana Pembangunan Jangka Panjang Daerah, Rencana Pembangunan Jangka Menengah Daerah, dan Rencana Kerja Pemerintah Daerah (Berita Negara Republik Indonesia Tahun 2017 Nomor 1312);
17. Peraturan Gubernur Jawa Timur Nomor 32 Tahun 2019 tentang Rencana Kerja Pembangunan Daerah Provinsi Jawa Timur Tahun 2020 (Lembaran Daerah Provinsi Jawa Timur Tahun 2019 Nomor 32, Tambahan Lembaran Daerah Provinsi Jawa Timur Nomor 32);
18. Peraturan Daerah Kota Malang Nomor 5 Tahun 2010 tentang Rencana Pembangunan Jangka Panjang Daerah Tahun 2005-2025 (Lembaran Daerah Kota Malang Tahun 2010 Nomor 1 Seri E, Tambahan Lembaran Daerah Kota Malang Nomor 2);
19. Peraturan Daerah Kota Malang Nomor 4 Tahun 2011 tentang Rencana Tata Ruang Wilayah (RTRW) Kota Malang Tahun 2010-2030 (Lembaran Daerah Kota Malang Tahun 2010 Nomor 1 Seri E, Tambahan Lembaran Daerah Kota Malang Nomor 4);



20. Peraturan Daerah Kota Malang Nomor 1 Tahun 2019 tentang Rencana Pembangunan Jangka Menengah Daerah Tahun 2018-2023 (Lembaran Daerah Kota Malang Tahun 2019 Nomor 1, Tambahan Lembaran Daerah Kota Malang Nomor 1);

MEMUTUSKAN :

Menetapkan : PERATURAN WALIKOTA TENTANG RENCANA KERJA PEMERINTAH DAERAH KOTA MALANG TAHUN 2020.

BAB I

KETENTUAN UMUM

Pasal 1

Dalam Peraturan Walikota ini, yang dimaksud dengan :

1. Daerah adalah Kota Malang.
2. Pemerintah Daerah adalah Pemerintah Kota Malang.
3. Walikota adalah Walikota Malang.
4. Dewan Perwakilan Rakyat Daerah yang selanjutnya disingkat DPRD adalah Dewan Perwakilan Rakyat Daerah Kota Malang.
5. Perangkat Daerah adalah unsur pembantu kepala daerah dan DPRD dalam penyelenggaraan Urusan Pemerintahan yang menjadi kewenangan Daerah.
6. Rencana Pembangunan Jangka Menengah Daerah yang selanjutnya disingkat RPJMD adalah dokumen perencanaan Daerah untuk periode 5 (lima) tahun.
7. Rencana Pembangunan Tahunan Daerah yang selanjutnya disebut Rencana Kerja Pemerintah Daerah yang selanjutnya disingkat RKPD adalah dokumen perencanaan Daerah untuk periode 1 (satu) tahun.
8. Rencana Kerja Perangkat Daerah yang selanjutnya disingkat Renja Perangkat Daerah adalah dokumen perencanaan Perangkat Daerah untuk periode 1 (satu) tahun.

9. Anggaran Pendapatan dan Belanja Daerah yang selanjutnya disingkat APBD adalah Anggaran Pendapatan dan Belanja Daerah Kota Malang.
10. Kebijakan Umum APBD yang selanjutnya disingkat KUA adalah dokumen yang memuat kebijakan bidang pendapatan, belanja, dan pembiayaan serta asumsi yang mendasarinya untuk periode 1 (satu) tahun.
11. Prioritas dan Plafon Anggaran Sementara yang selanjutnya disingkat PPAS adalah program prioritas dan patokan batas maksimal anggaran yang diberikan kepada Perangkat Daerah untuk setiap program sebagai acuan dalam penyusunan rencana kerja dan anggaran satuan kerja Perangkat Daerah.
12. Program adalah penjabaran kebijakan Perangkat Daerah dalam bentuk upaya yang berisi satu atau lebih kegiatan dengan menggunakan sumber daya yang disediakan untuk mencapai hasil yang terukur sesuai dengan tugas dan fungsi.
13. Kegiatan adalah serangkaian aktivitas pembangunan yang dilaksanakan oleh Perangkat Daerah untuk menghasilkan keluaran (*output*) dalam rangka mencapai hasil (*outcome*) suatu program.

## BAB II

### KEDUDUKAN

#### Pasal 2

- (1) RKPD merupakan penjabaran dari RPJMD yang memuat rancangan kerangka ekonomi Daerah, prioritas pembangunan Daerah, serta rencana kerja dan pendanaan untuk jangka waktu 1 (satu) tahun yang disusun dengan berpedoman pada Rencana Kerja Pemerintah dan program strategis nasional yang ditetapkan oleh Pemerintah Pusat, serta RKPD Provinsi Jawa Timur.
- (2) RKPD Tahun 2020 merupakan pedoman penyempurnaan Rancangan Akhir Renja Perangkat Daerah Tahun 2020 dan pedoman penyusunan KUA dan

PPAS Tahun Anggaran 2020 dalam rangka penyusunan Rancangan APBD Tahun Anggaran 2020.

BAB III  
SISTEMATIKA

Pasal 3

- (1) Dokumen RKPD tersusun berdasarkan Sistematika yang terdiri atas :
  - a. Pendahuluan
  - b. Gambaran Umum Kondisi Daerah
  - c. Kerangka Ekonomi Daerah dan Keuangan Daerah
  - d. Sasaran dan Prioritas Pembangunan Daerah
  - e. Rencana Kerja dan Pendanaan Daerah
  - f. Kinerja Penyelenggaraan Pemerintahan Daerah
  - g. Penutup
- (2) Isi atau materi muatan dari sistematika dokumen RKPD sebagaimana dimaksud pada ayat (1) tercantum dalam Lampiran yang merupakan bagian tidak terpisahkan dari Peraturan Walikota ini.

BAB IV  
KETENTUAN LAIN-LAIN

Pasal 4

- (1) Dikecualikan dalam Pasal 2 ayat (2), akibat terdapat kebijakan nasional atau provinsi, keadaan darurat, keadaan luar biasa, dan perintah dari peraturan perundang-undangan yang lebih tinggi setelah RKPD ditetapkan, dapat dilakukan penambahan program/kegiatan baru pada KUA dan PPAS yang tidak terdapat dalam RKPD.
- (2) Keadaan dikecualikan akibat kebijakan nasional atau provinsi, keadaan darurat, keadaan luar biasa, dan perintah dari peraturan perundang-undangan yang lebih tinggi sebagaimana dimaksud pada ayat (1)

diantaranya apabila memenuhi ketentuan sebagai berikut :

- a. merupakan program/kegiatan yang bersumber dana yang bersifat *specific grant* atau dengan peruntukan khusus, yang peruntukannya memerlukan persetujuan/verifikasi instansi yang berwenang;
  - b. merupakan dampak atas pelaksanaan program/kegiatan Pemerintah Pusat/Provinsi, atau dampak atas pelaksanaan program/kegiatan yang bersumber dana yang bersifat *specific grant* atau dengan peruntukan khusus; dan/atau
  - c. merupakan instruksi atau permintaan tertulis dari Pemerintah Pusat/Provinsi Jawa Timur.
- (3) Dalam hal terjadi penambahan program/kegiatan baru pada KUA dan PPAS sebagaimana dimaksud pada ayat (1), perlu disusun berita acara kesepakatan Walikota dengan ketua DPRD.
- (4) Proyeksi pendapatan daerah dan penerimaan pembiayaan daerah sebagaimana tercantum dalam Lampiran yang merupakan bagian tidak terpisahkan dari Peraturan Walikota ini merupakan perkiraan/asumsi pendapatan daerah dan penerimaan pembiayaan daerah pada tahun berkenaan.
- (5) Pagu anggaran tiap-tiap usulan program/kegiatan yang disampaikan oleh masing-masing Perangkat Daerah sebagaimana tercantum dalam Lampiran yang merupakan bagian tidak terpisahkan dari Peraturan Walikota ini merupakan pagu indikatif tiap-tiap program/kegiatan.
- (6) Usulan lokasi kegiatan yang disampaikan oleh masing-masing perangkat daerah sebagaimana tercantum dalam Lampiran yang merupakan bagian tidak terpisahkan dari Peraturan Walikota ini merupakan perkiraan, dan kepastian lokasi mengacu pada Dokumen Pelaksanaan Anggaran (DPA) perangkat daerah

BAB V  
KETENTUAN PENUTUP

Pasal 5

Peraturan Walikota Malang ini mulai berlaku pada tanggal diundangkan.

Agar setiap orang mengetahuinya, memerintahkan pengundangan Peraturan Walikota Malang ini dengan menempatkannya dalam Berita Daerah Kota Malang.

Ditetapkan di Malang  
pada tanggal 27 Juni 2019

WALIKOTA MALANG,

ttd.

SUTIAJI

Diundangkan di Malang  
pada tanggal 27 Juni 2019


SEKRETARIS DAERAH KOTA MALANG,

ttd.

WASTO

BERITA DAERAH KOTA MALANG TAHUN 2019 NOMOR 39

Salinan sesuai dengan aslinya  
KEPALA BAGIAN HUKUM,



TABRANI, SH, M.Hum.  
Pembina Tk. I  
NIP. 19650302 199003 1 019

LAMPIRAN  
PERATURAN WALIKOTA MALANG  
NOMOR : 39 TAHUN 2019  
TENTANG :  
RENCANA KERJA PEMERINTAH DAERAH  
KOTA MALANG TAHUN 2020

BAB I  
PENDAHULUAN

1.1 Latar Belakang

Dalam rangka pelaksanaan amanat Undang-Undang Nomor 25 Tahun 2004 tentang Sistem Perencanaan Pembangunan Nasional dan Undang-Undang Nomor 23 Tahun 2014 tentang Pemerintahan Daerah yang telah diubah beberapa kali, Pemerintah Daerah wajib menyusun Rencana Kerja Pemerintah Daerah (RKPD) yang merupakan dokumen perencanaan pemerintah daerah atau penjabaran dari Rencana Pembangunan Jangka Menengah Daerah (RPJMD) untuk jangka waktu 1 (satu) tahun, yang memuat rancangan kerangka ekonomi daerah, program prioritas pembangunan daerah, rencana kerja dan pendanaannya.

Dijelaskan lebih lanjut dalam Peraturan Menteri Dalam Negeri Nomor 86 Tahun 2017 tentang Tata Cara Perencanaan, Pengendalian dan Evaluasi Pembangunan Daerah, Tata Cara Evaluasi Rancangan Peraturan Daerah Tentang Rencana Pembangunan Jangka Panjang Daerah dan Rencana Pembangunan Jangka Menengah Daerah, serta Tata Cara Perubahan Rencana Pembangunan Jangka Panjang Daerah, Rencana Pembangunan Jangka Menengah Daerah, dan Rencana Kerja Pemerintah Daerah, bahwa penyusunan perencanaan pembangunan daerah menggunakan 4 (empat) pendekatan sebagai berikut :

a. Pendekatan teknokratik.

Pendekatan ini dilaksanakan dengan menggunakan metode dan kerangka berpikir ilmiah untuk mencapai tujuan dan sasaran pembangunan Daerah.

b. Pendekatan Partisipatif.

Pendekatan ini dilaksanakan dengan melibatkan pemangku kepentingan (*stakeholders*).

c. Pendekatan politis.

Pendekatan ini dilaksanakan dengan menerjemahkan visi dan misi Kepala Daerah terpilih kedalam dokumen perencanaan pembangunan jangka menengah (RPJMD) yang dibahas bersama dengan DPRD, dan dokumen RPJMD tersebut dijabarkan ke dalam dokumen RKPD yang merupakan dokumen perencanaan pemerintah daerah tahunan.

d. Pendekatan atas-bawah (*top-down*) dan bawah-atas (*bottom up*).

Merupakan hasil perencanaan yang diselaraskan dalam musyawarah pembangunan yang dilaksanakan mulai dari Kelurahan, Kecamatan, Kota, Provinsi, hingga Nasional.

Secara lebih teknis, penyusunan RKPD Kota Malang Tahun 2020 dilakukan dengan berpedoman pada Peraturan Menteri Dalam Negeri Nomor 31 Tahun 2019 tentang Pedoman Penyusunan Rencana Kerja Pemerintah Daerah Tahun 2020.

## 1.2 Dasar Hukum Penyusunan

1. Undang-Undang Nomor 17 Tahun 2003 tentang Keuangan Negara;
2. Undang-Undang Nomor 1 Tahun 2004 tentang Perbendaharaan Negara;
3. Undang-Undang Nomor 25 Tahun 2004 tentang Sistem Perencanaan Pembangunan Nasional;
4. Undang-Undang Nomor 33 Tahun 2004 tentang Perimbangan Keuangan antara Pemerintah Pusat dan Pemerintahan Daerah;
5. Undang-Undang Nomor 17 Tahun 2007 tentang Rencana Pembangunan Jangka Panjang Nasional 2005-2025;
6. Undang-Undang Nomor 23 Tahun 2014 tentang Pemerintahan Daerah sebagaimana telah diubah beberapa kali terakhir dengan Undang-Undang Nomor 9 Tahun 2015 tentang Perubahan Kedua Atas Undang-Undang Nomor 23 Tahun 2014 tentang Pemerintahan Daerah;
7. Peraturan Pemerintah Nomor 6 Tahun 2008 tentang Pedoman Evaluasi Penyelenggaraan Pemerintahan Daerah;
8. Peraturan Pemerintah Nomor 8 Tahun 2008 tentang Tahapan, Tata Cara Penyusunan, Pengendalian dan Evaluasi Pelaksanaan Rencana Pembangunan Daerah;
9. Peraturan Pemerintah Nomor 12 Tahun 2017 tentang Pembinaan dan Pengawasan Penyelenggaraan Pemerintahan Daerah;

10. Peraturan Pemerintah Nomor 12 tahun 2019 tentang Pengelolaan Keuangan Daerah;
11. Peraturan Menteri Dalam Negeri Nomor 13 tahun 2006 tentang Pedoman Pengelolaan Keuangan Daerah sebagaimana telah diubah beberapa kali terakhir dengan Peraturan Menteri Dalam Negeri Nomor 21 Tahun 2011 tentang Perubahan Kedua Atas Peraturan Menteri Dalam Negeri Nomor 13 tahun 2006 tentang Pedoman Pengelolaan Keuangan Daerah;
12. Peraturan Menteri Dalam Negeri Nomor 73 Tahun 2009 tentang Tata Cara Evaluasi Kinerja Penyelenggaraan Pemerintah Daerah;
13. Peraturan Menteri Dalam Negeri Nomor 32 Tahun 2011 tentang Pedoman Pemberian Hibah dan Bantuan Sosial Yang Bersumber Dari Anggaran Pendapatan dan Belanja Daerah sebagaimana telah diubah beberapa kali terakhir dengan Peraturan Menteri Dalam Negeri Nomor 13 Tahun 2018 tentang Perubahan Ketiga Atas Peraturan Menteri Dalam Negeri Nomor 13 Tahun 2006 tentang Peraturan Menteri Dalam Negeri Nomor 32 Tahun 2011 tentang Pedoman Pemberian Hibah dan Bantuan Sosial Yang Bersumber Dari Anggaran Pendapatan dan Belanja Daerah;
14. Peraturan Menteri Dalam Negeri Nomor 86 Tahun 2017 tentang Tata Cara Perencanaan, Pengendalian dan Evaluasi Pembangunan Daerah, Tata Cara Evaluasi Rancangan Peraturan Daerah Tentang Rencana Pembangunan Jangka Panjang Daerah dan Rencana Pembangunan Jangka Menengah Daerah, serta Tata Cara Perubahan Rencana Pembangunan Jangka Panjang Daerah, Rencana Pembangunan Jangka Menengah Daerah, dan Rencana Kerja Pemerintah Daerah;
15. Peraturan Menteri Dalam Negeri Nomor 31 Tahun 2019 tentang Penyusunan Rencana Kerja Pemerintah Daerah Tahun 2020;
16. Peraturan Daerah Provinsi Jawa Timur Nomor 1 Tahun 2009 tentang Rencana Pembangunan Jangka Panjang Daerah (RPJPD) Provinsi Jawa Timur Tahun 2005-2025;
17. Peraturan Daerah Kota Malang Nomor 5 Tahun 2010 tentang Rencana Pembangunan Jangka Panjang Daerah (RPJPD) Kota Malang Tahun 2005-2025;
18. Peraturan Daerah Kota Malang Nomor 4 Tahun 2011 tentang Rencana Tata Ruang Wilayah (RTRW) Kota Malang Tahun 2010-2030;



19. Peraturan Daerah Kota Malang Nomor 1 Tahun 2019 tentang Rencana Pembangunan Jangka Menengah Daerah Kota Malang Tahun 2018-2023.

### 1.3 Hubungan Antar Dokumen

Dokumen RKPD merupakan satu kesatuan yang terintegrasi dengan dokumen perencanaan lainnya, baik di tingkat pusat maupun daerah. Sebagaimana diamanatkan dalam Undang-Undang Nomor 25 Tahun 2004 tentang Sistem Perencanaan Pembangunan Nasional dan Peraturan Menteri Dalam Negeri Nomor 86 Tahun 2017 tentang Tata Cara Perencanaan, Pengendalian dan Evaluasi Pembangunan Daerah, Tata Cara Evaluasi Rancangan Peraturan Daerah Tentang Rencana Pembangunan Jangka Panjang Daerah dan Rencana Pembangunan Jangka Menengah Daerah, serta Tata Cara Perubahan Rencana Pembangunan Jangka Panjang Daerah, Rencana Pembangunan Jangka Menengah Daerah, dan Rencana Kerja Pemerintah Daerah.

Hubungan dokumen RKPD dengan dokumen lainnya dapat diuraikan sebagai berikut :

a. Hubungan dokumen RKPD dengan dokumen RPJMD.

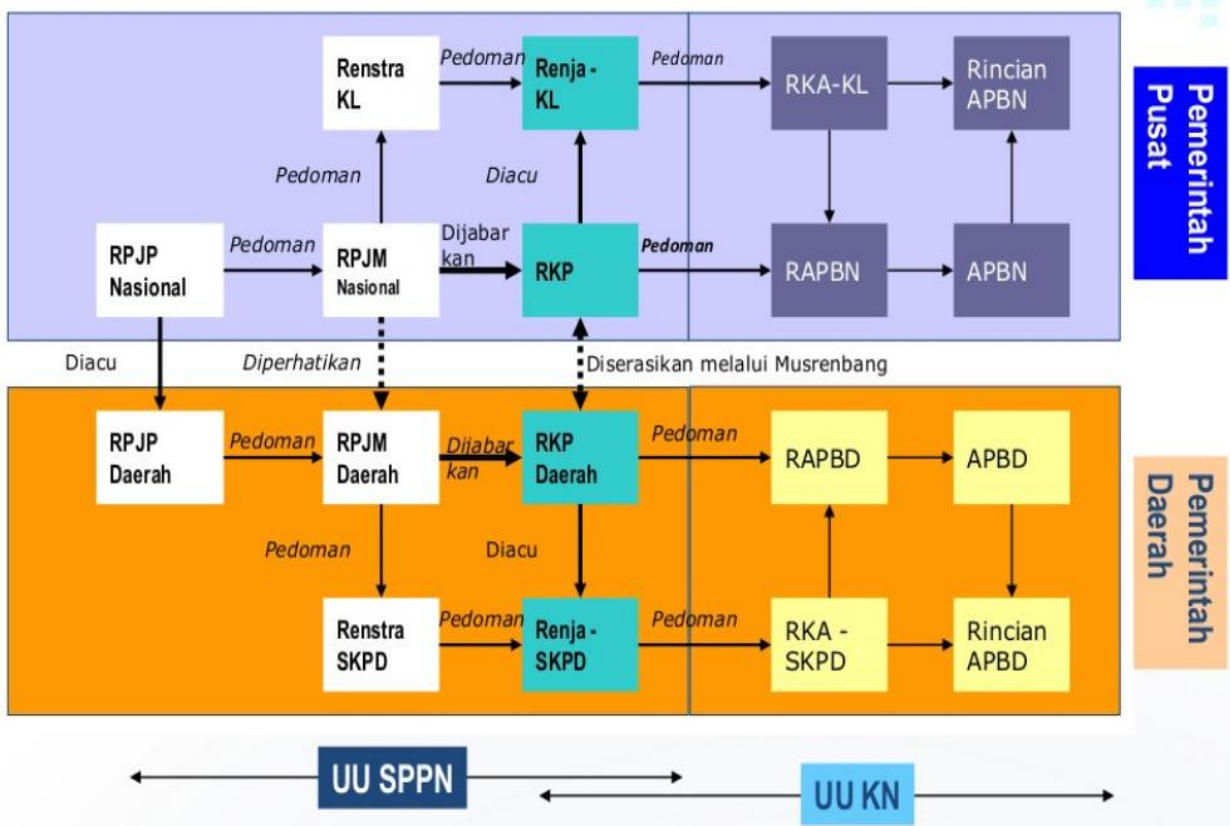
RKPD merupakan penjabaran dari RPJMD yang memuat rancangan kerangka ekonomi Daerah, prioritas pembangunan Daerah, serta rencana kerja dan pendanaan untuk jangka waktu 1 (satu) tahun, melalui penyelarasan sasaran dan prioritas pembangunan Daerah serta program perangkat Daerah dengan sasaran, arah kebijakan, program Perangkat Daerah dan lintas Perangkat Daerah yang ditetapkan dalam RPJMD.

b. Hubungan dokumen RKPD dengan Rencana Kerja Pemerintah (RKP).

RKPD disusun dengan berpedoman pada RKP dan program strategis nasional yang ditetapkan oleh Pemerintah Pusat melalui penyelarasan prioritas pembangunan Daerah, program serta kegiatan tahunan Daerah dengan tema, agenda pembangunan dan sasaran pengembangan wilayah dalam RKP serta program strategis nasional lainnya.

- c. Hubungan dokumen RKPD dengan RKPD Provinsi Jawa Timur.  
 RKPD disusun berpedoman pada RKPD provinsi melalui penyelarasan sasaran dan prioritas pembangunan Daerah serta program dan kegiatan pembangunan Daerah dengan sasaran dan prioritas pembangunan provinsi serta program dan kegiatan pembangunan Daerah provinsi.
- d. Hubungan dokumen RKPD dengan dokumen Kebijakan Umum Anggaran dan Prioritas dan Plafon Anggaran Sementara (KUA-PPAS).  
 RKPD sebagai dasar penyusunan KUA-PPAS dalam rangka penyusunan Rancangan APBD (RAPBD), sekaligus sebagai bahan evaluasi Peraturan Daerah tentang APBD oleh Gubernur.
- Adapun keterkaitan antar dokumen perencanaan pembangunan daerah disajikan secara terperinci pada gambar berikut ini :

**Gambar 1.1**  
**Keterkaitan RKPD dengan Dokumen Perencanaan Lainnya**



#### 1.4 Maksud dan Tujuan

Penyusunan RKPD Kota Malang Tahun 2020 dimaksudkan sebagai upaya menentukan arah dan langkah kebijakan Pemerintah Kota Malang di tahun 2020 serta mewujudkan keselarasan dalam menentukan rencana program dan kegiatan prioritas pembangunan daerah, dengan berpedoman pada RPJMD, RKP serta program strategis nasional lainnya, dan RKPD Provinsi Jawa Timur.

Adapun tujuannya adalah :

- a. Memberikan pedoman dalam penyusunan Renja Perangkat Daerah Tahun 2020;
- b. Memberikan pedoman dalam penyusunan KUA-PPAS dalam rangka penyusunan RAPBD Tahun Anggaran 2020;
- c. Menjabarkan rencana strategis ke dalam rencana operasional agar target capaian RPJMD Kota Malang Tahun 2018-2023, khususnya arah kebijakan pada tahun kedua dapat tercapai;
- d. Memelihara konsistensi antara capaian tujuan perencanaan strategis jangka menengah dengan tujuan perencanaan dan penganggaran tahunan pembangunan daerah;
- e. Memberikan pedoman bagi pelaksanaan evaluasi Peraturan Daerah tentang APBD Tahun Anggaran 2020 oleh Gubernur.

#### 1.5 Sistematika Dokumen RKPD

Dokumen RKPD Tahun 2020 disusun dan disajikan dengan Sistematika sebagai berikut:

##### BAB I : PENDAHULUAN

- 1.1. Latar Belakang
- 1.2. Dasar Hukum Penyusunan
- 1.3. Hubungan Antar Dokumen
- 1.4. Maksud dan Tujuan
- 1.5. Sistematika Dokumen RKPD

##### BAB II : GAMBARAN UMUM KONDISI DAERAH

- 2.1. Kondisi Umum Daerah
  - 2.1.1. Aspek Geografi dan Demografi
  - 2.1.2. Aspek Kesejahteraan Masyarakat
  - 2.1.3. Aspek Pelayanan Umum
  - 2.1.4. Aspek Daya Saing

- 2.2. Evaluasi Pelaksanaan Program dan Kegiatan RKPD sampai tahun berjalan dan Realisasi RPJMD
- 2.3. Permasalahan Pembangunan
  - 2.3.1. Permasalahan Daerah yang Berhubungan dengan Prioritas dan Sasaran Pembangunan Daerah
  - 2.3.2. Identifikasi Permasalahan Penyelenggaraan Urusan Pemerintah Daerah

BAB III : KERANGKA EKONOMI DAERAH DAN KEUANGAN DAERAH

- 3.1. Arah Kebijakan Ekonomi Daerah
- 3.2. Arah Kebijakan Keuangan Daerah

BAB IV : SASARAN DAN PRIORITAS PEMBANGUNAN DAERAH

- 4.1. Tujuan dan Sasaran Pembangunan
- 4.2. Prioritas dan Sasaran Pembangunan Tahun 2020

BAB V : RENCANA KERJA DAN PENDANAAN DAERAH

BAB VI : KINERJA PENYELENGGARAAN PEMERINTAHAN DAERAH

BAB VI : PENUTUP

## BAB II

### GAMBARAN UMUM KONDISI DAERAH

#### 2.1 Kondisi Umum Daerah

##### 2.1.1 Aspek Geografi dan Demografi

###### a. Kondisi Geografi Daerah :

###### 1) Luas, letak dan Batas Wilayah Administrasi

Secara astronomis Kota Malang terletak pada  $07^{\circ}46'48''$  LS- $08^{\circ}46'42''$  LS dan  $112^{\circ}31'42''$  BT- $112^{\circ}48'48''$  BT, dengan wilayah seluas  $114,26 \text{ km}^2$  yang terbagi menjadi 5 Kecamatan dan 57 Kelurahan serta 549 RW dan 4.214 RT, dan keseluruhan wilayahnya berbatasan dengan wilayah Kabupaten Malang yakni

- a) Sebelah Utara : Kecamatan Singosari dan Kecamatan Karangploso;
- b) Sebelah Barat : Kecamatan Wagir dan Kecamatan Dau;
- c) Sebelah Timur : Kecamatan Pakis dan Kecamatan Tumpang;
- d) Sebelah Selatan : Kecamatan Tajinan dan Kecamatan Pakisaji.

###### 2) Topografi

Secara topografis sebagian besar wilayah Kota Malang merupakan dataran dengan dikelilingi deretan bukit dan pegunungan. Kota Malang terletak pada ketinggian antara 440-667 m (dpm), dengan keadaan kemiringan tanah (topografi) Kota Malang dapat diklasifikasikan sebagai berikut :

- a) Kemiringan 0-8% tersebar di seluruh kecamatan di Kota Malang. Kelas kemiringan ini tergolong datar agak landai. Kondisi tanah yang berada pada kelas kemiringan ini sangat potensial untuk dijadikan permukiman, pertanian, dan perkebunan;
- b) Kemiringan 8-15% merupakan kelas kemiringan yang tergolong landai agak miring. Kelas kemiringan ini berada di seluruh kecamatan di Kota Malang. Kondisi tanah pada kelas kemiringan ini cocok untuk dijadikan berbagai jenis usaha konservasi tanah dan air;

- c) Kemiringan 15-25% merupakan kelas kemiringan yang tergolong miring agak curam. Kelas kemiringan ini juga berada di seluruh kecamatan Kota Malang namun hanya pada lokasi-lokasi tertentu seperti sempadan sungai. Wilayah terluas pada kemiringan ini yaitu Kecamatan Kedungkandang dan Kecamatan Lowokwaru;
- d) Kemiringan 25-45% merupakan kelas kemiringan yang tergolong curam. Kelas kemiringan ini di Kota Malang berada di sekitar sempadan sungai. Namun wilayah terluas yang berada pada kelas kemiringan ini yaitu Kecamatan Kedungkandang dan Kecamatan Lowokwaru yang memiliki ketinggian tempat tertinggi di Kota Malang. Kondisi tanah pada kelas kemiringan ini kurang baik untuk dijadikan pertanian namun demikian perlu dikelola dengan memilih tanaman yang bisa digunakan untuk konservasi;
- e) Kemiringan >45% merupakan kelas kemiringan sangat curam. Kelas kemiringan ini di Kota Malang berada di Kecamatan Kedungkandang. Kondisi tanah pada kelas kemiringan ini sangat rentan terhadap erosi maka sebaiknya perlu upaya pelestarian hutan.

### 3) Geologi

Berdasarkan hasil analisis dokumen Kajian Lingkungan Hidup Strategis RPJMD (KLHS RPJMD) Kota Malang Tahun 2018 (2018:44) bahwa keadaan geologis di Kota Malang termasuk kategori dataran tinggi. Sebab Kota Malang merupakan kota yang dikelilingi oleh pegunungan. Di sebelah utara terdapat Gunung Arjuno; di sebelah timur terdapat Gunung Semeru; di sebelah barat terdapat Gunung Panderman; Gunung Kawi; dan Gunung Kelud. Keadaan tanah di bagian selatan termasuk dataran tinggi yang cukup luas, sehingga cocok untuk industri. Keadaan tanah di bagian utara termasuk dataran tinggi yang subur, sehingga cocok untuk pertanian. Keadaan tanah bagian timur merupakan dataran tinggi dengan keadaan kurang subur. Sedangkan keadaan tanah bagian barat merupakan dataran tinggi yang

amat luas menjadi daerah pendidikan. Jenis tanah di wilayah Kota Malang terbagi menjadi 4 (empat) macam, antara lain :

- a) Alluvial kelabu kehitaman dengan luas 6,930,267 Ha;
- b) Mediteran coklat dengan luas 1.225.160 Ha;
- c) Asosiasi latosol coklat kemerahan grey coklat dengan luas 1.942.160 Ha;
- d) Asosiasi andosol coklat dan grey humus dengan luas 1.765,160 Ha.

Struktur tanah pada umumnya relatif baik, akan tetapi yang perlu mendapatkan perhatian adalah penggunaan jenis tanah andosol yang memiliki sifat peka erosi. Jenis tanah andosol ini terdapat di Kecamatan Lowokwaru dengan relatif kemiringan sekitar 15 %.

#### 4) Hidrologi

Dipandang dari aspek hidrologis, Kota Malang terletak pada Cekungan Air Tanah (CAT) Brantas. Berdasarkan hasil analisis dokumen KLHS RPJMD Kota Malang Tahun 2018 (2018:42) bahwa di dalam CAT Brantas terkandung potensi dan cadangan air tanah dengan kualitas yang sangat bagus untuk bahan baku air minum. Wilayah CAT Brantas ini mempunyai wilayah cekungan yang terbesar di Propinsi Jawa Timur. Karena letak Kota Malang yang berada pada CAT Brantas ini, maka pemerintah daerah melalui PDAM saat ini menggunakannya sebagai bahan baku utama untuk air minum bagi masyarakat. Di samping itu, Kota Malang juga memiliki 4 (empat) Daerah Aliran Sungai (DAS), yaitu DAS Metro yang berada di Jalan Raya Langsep, DAS Brantas yang berada di Jalan Gajayana sampai Jalan MT Haryono, DAS Bango yang berada di Jalan Sukarno Hatta, serta DAS Bango yang berada di Jalan Terusan Borobudur sampai Kawasan Pasar Blimbing.

Sementara itu, perairan permukaannya berupa aliran beberapa sungai yang berfungsi sebagai bahan baku pengairan maupun untuk saluran pembuangan akhir dari drainase kota. Berdasarkan hasil analisis dokumen KLHS RPJMD Kota Malang Tahun 2018 (2018:42) Di wilayah Kota Malang terdapat 4 (empat) sungai utama yang cukup besar,

yaitu Sungai Brantas, Sungai Metro, Sungai Mewek-Kalisari-Bango, dan Sungai Amprong. Sungai-sungai yang lain adalah merupakan sungai-sungai relatif kecil yang merupakan sungai pecahan, maupun sungai terusan dari keempat sungai besar tersebut. Kondisi Kota Malang berada pada daerah lereng gunung sehingga Kota Malang menjadi jalur aliran air bagi daerah dataran rendah dibawahnya.

#### 5) Klimatologi

Iklim Kota Malang dipengaruhi oleh letak geologis yang berada di lokasi yang tinggi dan di antara wilayah pegunungan. Kota Malang beriklim muson tropis (pengelompokan iklim Köppen: Am) sehingga memiliki dua musim, yaitu penghujan dan kemarau. Sepanjang hampir sebagian besar bulan dalam setahun terdapat curah hujan signifikan di Kota Malang, sedangkan musim kemarau terjadi singkat. Berdasarkan hasil analisis kajian dokumen KLHS RPJMD Kota Malang Tahun 2018 (2018:42), kondisi iklim (aspek klimatologi) di Kota Malang relatif nyaman dan tergolong daerah yang cukup sejuk. Pada beberapa tahun terakhir di Kota Malang mengalami peningkatan suhu, serta musim hujan yang lebih lama dari biasanya. Rata-rata suhu udara pada tahun 2016 berkisar antara 22,2°C sampai 24,5°C. Sedangkan suhu maksimum mencapai 32,3°C dan suhu minimum 17,8°C. Rata-rata kelembaban udara pada tahun 2016 berkisar 74%-82%, dengan kelembaban maksimum 97% dan minimum mencapai 37%.

Seperti pada umumnya daerah lain di Indonesia, Kota Malang mengikuti perubahan putaran 2 iklim, musim hujan dan musim kemarau. Dari hasil pengamatan Stasiun Klimatologi Karangploso, curah hujan yang relatif tinggi terjadi pada bulan Januari, Pebruari, Maret, April, Nopember dan Desember. Sedangkan pada bulan Juni, Juli, Agustus dan September curah hujan relatif rendah. Jumlah curah hujan dan hari hujan menurut Stasiun Klimatologi di Kota Malang pada tahun 2017 dapat dilihat pada tabel berikut :



Tabel 2.1  
Jumlah Curah Hujan Menurut Stasiun Klimatologi  
Kota Malang Tahun 2017

Bulan	Jumlah Curah Hujan		
	Stasiun Ciliwung	Stasiun Kedungkandang	Stasiun Sukun
Januari	323	551	140
Februari	374	222	377
Maret	211	165	307
April	377	468	422
Mei	119	55	84
Juni	55	6	25
Juli	55	13	20
Agustus	-	41	-
September	22	-	21
Oktober	103	44	53
November	362	469	532
Desember	271	281	342

Sumber : Sistem Informasi Pembangunan Daerah

#### 6) Penggunaan Lahan

Penggunaan lahan di Kota Malang terbagi menjadi 2 (dua) kawasan, yakni kawasan lindung dan kawasan budidaya. Pada masing-masing kawasan tersebut telah ditetapkan fungsi utama keberadaan dan kemanfaatannya. Adapun penggunaan lahan di Kota Malang diantaranya :

a) Kawasan Lindung, merupakan kawasan yang ditetapkan dengan fungsi utama melindungi kelestarian hidup yang mencakup sumber daya alam dan sumber daya buatan. Kawasan lindung di Kota Malang terdiri dari :

(1) Kawasan Lindung Setempat, yang meliputi daerah sekitar sungai atau sempadan sungai dan sempadan irigasi;

(2) Kawasan Rawan Bencana, merupakan kawasan yang memiliki kecenderungan terjadi bencana banjir dan tanah longsor meliputi :

(a) Kelurahan Mergosono;

(b) Kelurahan Madyopuro;

(c) Kelurahan Lesanpuro;

(d) Kelurahan Kedungkandang; dan

(e) Kelurahan Kotalama.

(3) Kawasan Cagar Budaya, terdiri dari :

(a) Lingkungan Cagar Budaya, yang meliputi :

- Lingkungan Candi Badut;
- Lingkungan Candi Tidar;
- Lingkungan Gunung Buring;
- Situs Tlogomas; dan
- Lingkungan Polowijen.

(b) Bangunan Cagar Budaya, yang meliputi:

- Balai Kota Malang;
- Stasiun Kereta Api;
- Bank Indonesia;
- Kantor Perbendaharaan dan Kas Negara;
- Gereja Kathedral Hati Kudus;
- Sekolah Cor-Jessu;
- Gedung PLN;
- Perumahan yang ada di sepanjang Jalan Besar Ijen;
- Toko Oen; dan
- Masjid Agung Jami'.

(4) Kawasan RTH Kota, terdiri dari:

(a) RTH Publik

- RTH Jalur Jalan;
- RTH Taman, monumen dan gerbang kota;
- RTH Lapangan Olahraga dan makam;
- RTH Hutan Kota dan Taman Bibit;
- RTH Pengaman Jalur Kereta Api (KA), Saluran Udara Tegangan Tinggi (SUTT), Sungai dan Buffer Zone.

(b) RTH Privat

- Lingkungan permukiman
- Taman kantor
- Taman gedung komersil

b) Kawasan Budidaya, merupakan kawasan yang ditetapkan dengan fungsi utama untuk dibudidayakan atas dasar kondisi dan potensi sumber daya alam, sumber daya

manusia, dan sumber daya buatan. Kawasan budidaya di Kota Malang terdiri dari :

- (1) Kawasan Perumahan;
- (2) Kawasan Perdagangan dan Jasa;
- (3) Kawasan Perkantoran;
- (4) Kawasan Industri dan Pergudangan;
- (5) Kawasan Pariwisata;
- (6) Ruang Evakuasi Bencana;
- (7) Ruang bagi Kegiatan Sektor Informal;
- (8) Kawasan Peruntukan Lain, yang meliputi :
  - (a) Kawasan Pelayanan Umum Pendidikan;
  - (b) Kawasan Pelayanan Umum Kesehatan;
  - (c) Kawasan Pelayanan Umum Peribadatan;
  - (d) Kawasan Pelayanan Umum Rekreasi dan Olahraga.

Hingga saat ini kondisi yang ada atas struktur penggunaan lahan di Kota Malang telah mengalami perambahan kawasan terbangun (konversi lahan terbangun) semakin luas ke daerah yang bukan peruntukannya, baik secara natural maupun terencana. Semakin tinggi jumlah dan kepadatan penduduk di Kota Malang yang disertai dengan kebutuhan ruang untuk tempat tinggal menjadi salah satu penyebab konversi lahan.

#### 7) Wilayah Rawan Bencana

Pengembangan potensi sumberdaya dan infrastruktur di Kota Malang berdampak pada perubahan ekosistem dan akhirnya menyebabkan degradasi lingkungan sehingga terjadi bencana. Kondisi lingkungan yang menggejala diuraikan dalam data per kecamatan berikut ini :

##### a) Kecamatan Kedungkandang

Kecamatan Kedungkandang merupakan kecamatan terluas di Kota Malang. Penggunaan lahan terluas di Kecamatan Kedungkandang adalah lahan kosong yang bisa berindikasi berupa lahan pertanian atau perkebunan. Gangguan atau bencana yang sering terjadi di Kecamatan Kedungkandang terbesar adalah banjir dan tanah langsor kemudian kebakaran serta kekeringan. Banjir terjadi pada zona banjir di sepanjang aliran sungai

begitu juga dengan tanah longsor pada daerah sempadan sungai. Kejadian kebakaran dominan terjadi pada wilayah penggunaan lahan permukiman disebelah utara, sedangkan kekeringan berada pada topografi tertinggi di Kota Malang yaitu perbukitan buring dibelah tenggara Kota Malang.

b) Kecamatan Sukun

Kecamatan Sukun merupakan kecamatan yang berada di sebelah barat Kota Malang. Gangguan atau bencana yang dominan sering terjadi adalah banjir, tanah longsor, dan kemudian kebakaran. Hampir sebagian wilayah selatan Kecamatan Sukun menjadi kawasan yang sering banjir karena merupakan salah satu ordo sungai besar yang mengalirkan air ke arah Kabuapten Malang dan berada pada zona banjir (kemiringan 0-3%). Kejadian tanah longsor di Kecamatan Sukun juga berada pada daerah igir atau sempadan sungai di daerah sekitar zona banjir. Kejadian kebakaran di Kecamatan Sukun tidak seluas kecamatan-kecamatan yang lain di Kota Malang, daerah yang sering terjadi kebakaran adalah Kecamatan Sukun bagian selatan.

c) Kecamatan Klojen

Kecamatan Klojen adalah kecamatan terkecil di Kota Malang dengan tingkat kepadatan pemukiman tertinggi. Gangguan atau bencana yang lebih sering terjadi di Kecamatan Klojen adalah kebakaran dan kemudian banjir. Dengan tingkat kepadatan permukiman yang tinggi menyebabkan tingkat terjadinya kebakaran di Kecamatan Klojen lebih banyak daripada kecamatan lain di Kota Malang. Untuk gangguan atau bencana banjir, lebih sering terjadi pada Kecamatan Klojen bagian selatan dimana berada pada zona banjir kemiringan 0-3% dan merupakan salah satu ordo yang mengalirkan air dari sub-sub ordo.

d) Kecamatan Blimbing

Kecamatan Blimbing merupakan kecamatan yang memiliki penggunaan lahan pemukiman yang luas.

Gangguan atau bencana yang sering terjadi di Kecamatan Blimbing adalah kebakaran, banjir, dan tanah longsor. Tingkat kepadatan pemukiman yang tinggi dapat menyebabkan kebakaran meluas. Banjir yang terjadi di Kecamatan Blimbing berada pada zona banjir di kemiringan 0-3% di sekitar aliran sungai di Kecamatan Blimbing, begitu juga dengan longsor yang terjadi di Kecamatan Blimbing berada pada daerah igir-igir sungai yang memiliki volume atau debit yang tinggi.

e) Kecamatan Lowokwaru

Kecamatan Lowokwaru merupakan kecamatan yang memiliki topografi bergelombang hampir sama dengan Kecamatan Kedungkandang yang sebagian memiliki topografi tinggi. Gangguan atau bencana yang sering terjadi di Kecamatan Lowokwaru adalah banjir, tanah longsor, dan kemudian kebakaran. Banjir dan tanah longsor lebih dominan karena sungai-sungai yang mengalir berasal dari topografi agak tinggi dan masuk pada zona banjir (kemiringan 0-3%) di Kecamatan Klojen sehingga menimbulkan banjir di beberapa titik. Untuk tanah longsor, hampir sama dengan kecamatan-kecamatan lain yaitu berada pada daerah igir-igir sungai atau sempadan-empadan sungai. Bencana kebakaran yang terjadi di Kecamatan Lowokwaru tidak terlalu dominan karena sebagian wilayahnya berupa lahan kosong dan RTH, yang sering terjadi kebakaran adalah Kecamatan Lowokwaru bagian timur yang memiliki tingkat kepadatan pemukiman yang tinggi.

b. Demografi

Jumlah penduduk Kota Malang per 31 Desember 2018 sebesar 916.042, yang terbagi ke dalam 293.402 Kepala Keluarga (KK) dan tersebar di 5 Kecamatan, jika dibandingkan dengan tahun sebelumnya terjadi kenaikan jumlah penduduk sebesar 11.877 jiwa. Kecamatan dengan jumlah penduduk terbanyak adalah Kecamatan Kedungkandang sebesar 216.222 jiwa yang terbagi ke dalam 67.682 KK, sedangkan Kecamatan Klojen merupakan kecamatan dengan jumlah penduduk paling

sedikit yakni sebanyak 110.421 jiwa yang terbagi ke dalam 37.122 KK, sebagaimana tabel berikut :

Tabel 2.2  
Jumlah Penduduk Kota Malang Berdasarkan Kecamatan  
Per 31 Desember 2018

No	Kecamatan	Jumlah Penduduk (Jiwa)	Persentase Terhadap Jumlah Penduduk Kota (%)	Jumlah KK
1.	Kedungkandang	216.222	23,60%	67.682
2.	Sukun	212.222	23,17%	68.022
3.	Klojen	110.421	12,05%	37.122
4.	Blimbing	200.663	21,91%	64.199
5.	Lowokwaru	176.514	19,27%	56.378
Total		916.042	100	293.402

Sumber : Sistem Informasi Pembangunan Daerah

Berdasarkan jenis kelamin, komposisi penduduk Kota Malang relatif berimbang antara laki-laki dan perempuan, sebagaimana tabel berikut :

Tabel 2.3  
Jumlah Penduduk Kota Malang Berdasarkan Jenis Kelamin  
Per 31 Desember 2018

No	Kecamatan	Laki-laki (Jiwa)	Perempuan (Jiwa)	Total Penduduk (Jiwa)
1.	Kedungkandang	108.435	107.787	216.222
2.	Sukun	106.387	105.835	212.222
3.	Klojen	54.128	56.293	110.421
4.	Blimbing	100.334	100.329	200.663
5.	Lowokwaru	87.920	88.594	176.514
Total		457.204	458.838	916.042

Sumber : Sistem Informasi Pembangunan Daerah

Berdasarkan aspek usia, sebagian besar penduduk di Kota Malang terkategori sebagai penduduk usia produktif, yakni pada rentang usia 15-64 tahun sebesar 647.938 jiwa atau 70,73% dari total jumlah penduduk, sedangkan jumlah penduduk yang termasuk ke dalam kategori penduduk usia tidak produktif sebanyak 268.104 jiwa atau 29,27% dari total

penduduk. Adapun uraian jumlah penduduk berdasarkan klasifikasi usia sebagaimana tabel berikut :

Tabel 2.4  
Jumlah Penduduk Kota Malang Berdasarkan Kelompok Umur  
Per 31 Desember 2018

No	Kelompok Umur (Tahun)	Jumlah (Jiwa)	Persentase Terhadap Jumlah Penduduk (%)
1	0 - 4	57.332	6,26%
2	5 - 9	70.011	7,64%
3	10 - 14	69.175	7,55%
4	15 - 19	70.949	7,75%
5	20 - 24	66.813	7,29%
6	25 - 29	66.100	7,22%
7	30 - 34	73.319	8%
8	35 - 39	83.062	9,07%
9	40 - 44	71.969	7,86%
10	45 - 49	66.822	7,29%
11	50 - 54	58.444	6,38%
12	55 - 59	50.793	5,54%
13	60 - 64	39.667	4,33%
14	≥ 65	71.586	7,81%
Total		904.165	100%

*Sumber : Sistem Informasi Pembangunan Daerah*

Berdasarkan data di atas maka dapat dihitung bahwa besaran Angka Beban Tanggungan di Kota Malang adalah 41,38, menunjukkan bahwa setiap 100 orang kelompok produktif harus menanggung 41 orang dari kelompok tidak produktif.

#### 2.1.2 Aspek Kesejahteraan Masyarakat

##### a. Fokus Kesejahteraan dan Pemerataan Ekonomi :

##### 1) Indeks Gini

Koefisien Gini atau Indeks Gini merupakan indikator yang menunjukkan tingkat ketimpangan pendapatan secara menyeluruh. Nilai Koefisien Gini berkisar antara 0 hingga 1. Koefisien Gini bernilai 0 menunjukkan adanya pemerataan pendapatan yang sempurna, atau setiap orang memiliki pendapatan yang sama.

Tabel 2.5  
Indeks Gini Kota Malang  
Tahun 2013-2017

No	Tahun	Indeks Gini
1	2013	0,38
2	2014	0,37
3	2015	0,38
4	2016	0,41
5	2017	0,42

Sumber : Sistem Informasi Pembangunan Daerah

Indeks Gini di Kota Malang tahun 2017 sebesar mengalami peningkatan menjadi 0,42. Walaupun masih masuk dalam kategori ketimpangan sedang, data tahun 2017 menunjukkan bahwa terjadinya peningkatan ketimpangan pendapatan di Kota Malang.

- 2) Pertumbuhan Produk Domestik Regional Bruto (PDRB) PDRB Atas Dasar Harga Berlaku (ADHB) Kota Malang selama periode tahun 2012-2017 sebagaimana tabel berikut :

Tabel 2.6  
PDRB-ADHB Kota Malang  
Tahun 2012-2017

No	Tahun	PDRB-ADHB (juta rupiah)
1	2012	38.747.001
2	2013	42.819.870
3	2014	46.563.210
4	2015	51.824.390
5	2016*	57.171.600
6	2017**	62.359.300

Sumber : Sistem Informasi Pembangunan Daerah

Khusus untuk PDRB-ADHB Kota Malang Tahun 2017, jumlah terbesar diperoleh dari sektor Perdagangan Besar dan Eceran, Reparasi Mobil dan Sepeda Motor sebesar Rp. 18.456.600.000.000,- dan dari sektor Industri Pengolahan sebesar Rp. 15.663.800.000.000,-.



Sedangkan PDRB Atas Dasar Harga Konstan (ADHK) Tahun 2010 Kota Malang selama periode tahun 2012-2017 sebagaimana tabel berikut :

Tabel 2.7  
PDRB-ADHK Kota Malang  
TAHUN 2012-2017

No	Tahun	PDRB-ADHK (juta rupiah)
1	2012	35.355.740
2	2013	37.547.740
3	2014	39.724.700
4	2015	41.951.130
5	2016*	44.303.900
6	2017**	46.824.750

*Sumber : Sistem Informasi Pembangunan Daerah*

Khusus untuk PDRB-ADHK Kota Malang Tahun 2017, jumlah terbesar diperoleh dari sektor Perdagangan Besar dan Eceran, Reparasi Mobil dan Sepeda Motor sebesar Rp. 14.620.700.000.000,- dan dari sektor Industri Pengolahan sebesar Rp. 10.846.900.000.000,-

### 3) Laju Inflasi

Laju inflasi Kota Malang dalam kurun waktu enam tahun terakhir (2013-2018) bersifat fluktuatif, dan di tahun 2018 cenderung mengalami penurunan dibandingkan tahun sebelumnya, sebagaimana tabel berikut :

Tabel 2.8  
Laju Inflasi Kota Malang  
Tahun 2013-2018

No	Tahun	Laju Inflasi (%)
1	2013	7,92
2	2014	8,14
3	2015	3,32
4	2016	2,62
5	2017	3,75
6	2018*	2,31

*Sumber : Sistem Informasi Pembangunan Daerah*

Untuk tahun 2018, laju inflasi Kota Malang lebih tinggi daripada Provinsi Jawa Timur sebesar 2,24% akan tetapi lebih rendah daripada Nasional sebesar 2,5%.

4) PDRB Per Kapita

PDRB Per Kapita ADHB menunjukkan nilai PDRB per kepala atau per satu orang penduduk di Kota Malang selama periode tahun 2012-2016 sebagaimana tabel berikut :

Tabel 2.9  
PDRB Per Kapita-ADHB Kota Malang  
Tahun 2012-2016

No	Tahun	PDRB Per Kapita-ADHB (Rp/Tahun)
1	2012	46.429.900,00
2	2013	50.927.350,00
3	2014	55.041.020,00
4	2015	60.876.910,00
5	2016	66.369.480,00

*Sumber : Sistem Informasi Pembangunan Daerah*

Sedangkan Pendapatan Per Kapita Atas Dasar Harga Konstan (ADHK) Tahun 2010 Kota Malang selama periode tahun 2012-2016 sebagaimana tabel berikut :

Tabel 2.10  
PDRB Per Kapita-ADHK Kota Malang  
Tahun 2012-2016

No	Tahun	PDRB Per Kapita-ADHK (Rp/Tahun)
1	2012	42.366.200,00
2	2013	44.657.000,00
3	2014	46.957.410,00
4	2015	49.280.190,00
5	2016	51.431.600,00

*Sumber : Sistem Informasi Pembangunan Daerah*

5) Indeks Harga Konsumen (IHK)

IHK Kota Malang selama periode tahun 2013-2018 sebagaimana tabel berikut :

Tabel 2.11  
IHK Kota Malang Tahun 2013-2018

No	Tahun	IHK
1	2013	146,64
2	2014	119,16
3	2015	123,12
4	2016	126,35
5	2017	131,09
6	2018	134,99

Sumber : Sistem Informasi Pembangunan Daerah

6) Pertumbuhan Ekonomi

Kendati terdampak atas masih lambat perekonomian nasional dan perekonomian regional Jawa Timur, namun pertumbuhan ekonomi Kota Malang di tahun 2017 mengalami peningkatan dibandingkan tahun sebelumnya, dan jika dibandingkan dengan pertumbuhan ekonomi Jawa Timur maka Kota Malang cukup bagus.

Tabel 2.12  
Pertumbuhan Ekonomi Kota Malang  
Tahun 2012-2017

No	Tahun	Pertumbuhan Ekonomi (%)
1	2012	6,26%
2	2013	6,20%
3	2014	5,80%
4	2015	5,61%
5	2016	5,61%
6	2017**	5,69%

Sumber : Sistem Informasi Pembangunan Daerah

7) Tingkat Pengangguran Terbuka (TPT)

TPT Kota Malang termasuk tinggi di Jawa Timur walaupun di tahun 2018 terjadi tren penurunan dibandingkan tahun sebelumnya, hal ini diantaranya dikarenakan besarnya jumlah mahasiswa yang sedang menempuh pendidikan di berbagai Perguruan Tinggi/Sekolah Tinggi baik Negeri maupun Swasta di Kota Malang. Adapun TPT selama periode tahun 2012-2018 sebagaimana tabel berikut :

Tabel 2.13  
TPT Kota Malang Tahun 2012-2018

No	Tahun	TPT (%)
1	2012	7,68%
2	2013	7,69%
3	2014	7,22%
4	2015	7,28%
5	2016	6,91%
6	2017	7,22%
7	2018	6,79%

Sumber : Sistem Informasi Pembangunan Daerah

8) Persentase Kemiskinan

Persentase kemiskinan Kota Malang termasuk rendah dibandingkan kabupaten/kota lain se Jawa Timur, bahkan untuk tahun 2018, Angka Kemiskinan Kota Malang merupakan yang kedua terendah di antara kabupaten/kota se Jawa Timur setelah Kota Batu. Adapun Persentase Kemiskinan selama periode tahun 2014-2018 cenderung mengalami tren penurunan sebagaimana tabel berikut :

Tabel 2.14  
Persentase Kemiskinan Kota Malang  
Tahun 2013-2018

No	Tahun	Persentase Kemiskinan
1	2014	4,80%
2	2015	4,60%
3	2016	4,33%
4	2017	4,17%
5	2018	4,10%

Sumber : Sistem Informasi Pembangunan Daerah

Penduduk miskin pada tahun 2018 menurun daripada tahun 2017. Hal ini menunjukkan program pembangunan di Kota Malang mampu menurunkan tingkat kemiskinan dan angka kemiskinan Kota Malang masih lebih baik dari kota-kota di Jawa Timur yang sebesar 10,98%.

b. Fokus Kesejahteraan Sosial

1) Angka Melek Huruf

Angka Melek Huruf adalah indikator yang menunjukkan kemampuan menulis penduduk Kota Malang yang usianya 15 tahun ke atas. Pada tabel menunjukkan bahwa ada peningkatan kemampuan menulis penduduk Kota Malang. Indikator ini juga merupakan variabel untuk mengetahui indeks pembangunan manusia. Angka Melek Huruff sebagaimana tabel berikut :

Tabel 2.15  
Angka Melek Huruf Kota Malang  
Tahun 2014-2018

No	Tahun	Jumlah
1	2014	97,51%
2	2015	99,91%
3	2016	99,91%
4	2017	98,17%
5	2018	99,09%

Sumber : LAKIP Kota Malang

2) Partisipasi Peserta Didik

Partisipasi peserta didik di Kota Malang didasarkan pada Angka Partisipasi Kasar dan Angka Partisipasi Murni sebagaimana tabel berikut :

Tabel 2.16  
Angka Partisipasi SD/MI dan SMP/MTs  
Tahun 2014-2018

No	Uraian	2014	2015	2016	2017	2018
1	Angka Partisipasi Kasar (APK) SD/MI	93,92%	95,99%	95,86%	98,85%	106,95%
2	Angka Partisipasi Murni (APM) SD/MI	82,46%	85,87%	82,79%	84,97%	99,61%
3	Angka Partisipasi Kasar (APK) SMP/MTs	93,16%	76,83%	85,13%	99,90%	101,63%
4	Angka Partisipasi Murni (APM) SMP/MTs	68,90%	58,52%	62,99%	63,06%	100%

*Sumber : LAKIP Kota Malang*

### 3) Angka Usia Harapan Hidup (AHH)

Angka usia harapan hidup (AHH) dari tahun 2014 sampai dengan tahun 2018 telah mengalami peningkatan. Pada tahun 2018 Angka Harapan Hidup tercapai sebesar 72,77. Permasalahan dalam pencapaian indikator ini adalah pola hidup tidak sehat khas warga perkotaan yang modern. Solusi atas permasalahan tersebut tentunya dengan upaya preventif, kuratif (pengobatan), dan promotif (ajakan untuk hidup sehat).

Tabel 2.17  
Angka Usia Harapan Hidup  
Tahun 2014-2018

No	Tahun	AHH
1	2014	71,14
2	2015	71,14
3	2016	72,60
4	2017	72,68
5	2018	72,77

*Sumber : LAKIP Kota Malang*

#### 4) Angka Kematian Ibu

Angka kematian Ibu per 100.000 kelahiran hidup merupakan salah satu indikator yang akuntabel untuk mengukur kualitas pelayanan di bidang kesehatan yang berdampak langsung terhadap kesejahteraan sosial. Angka kematian Ibu di tahun 2018 menurun dibandingkan tahun sebelumnya dan tercatat paling rendah dalam kurun waktu tahun 2015-2018.

Tabel 2.18  
Angka Kematian Ibu  
Tahun 2015-2018

No	Tahun	AHH
1	2015	65,13
2	2016	67,13
3	2017	105,80
4	2018	40,94

*Sumber : LAKIP Kota Malang*

#### 5) Indeks Pembangunan Manusia (IPM)

IPM merupakan sebuah proses pembangunan yang ditujukan untuk pembangunan sumberdaya manusia dengan mengkombinasikan tiga komponen, yaitu indeks pendidikan, indeks kesehatan dan indeks daya beli.

Tabel 2.19  
Indeks Pembangunan Manusia Kota Malang  
Tahun 2015-2018

No	Tahun	IPM
1	2014	78,96
2	2015	80,05
3	2016	80,46
4	2017	80,65

*Sumber : Sistem Informasi Pembangunan Daerah*

### 2.1.3 Aspek Pelayanan Umum

#### a. Fokus Layanan Urusan Wajib

Urusan wajib yang dilaksanakan oleh Pemerintah Kota Malang berikut Perangkat Daerah pelaksana urusan tersebut sebagaimana tabel berikut :

Tabel 2.20  
 Urusan Wajib dan Perangkat Daerah Pelaksana Urusan

No	Urusan Pemerintahan	Perangkat Daerah Pelaksana
1.	Pendidikan	Dinas Pendidikan dan Kebudayaan
2.	Kesehatan	Dinas Kesehatan
3.	Pekerjaan Umum dan Penataan Ruang	Dinas Pekerjaan Umum, Penataan Ruang, Perumahan dan Kawasan Permukiman
4.	Perumahan Rakyat dan Kawasan Permukiman	Dinas Pekerjaan Umum, Penataan Ruang, Perumahan dan Kawasan Permukiman
5.	Ketentraman, Ketertiban Umum, dan Perlindungan Masyarakat	Satuan Polisi Pamong Praja
6.	Sosial	Dinas Sosial, Pemberdayaan Perempuan, Perlindungan Anak, Pengendalian Penduduk dan Keluarga Berencana
7.	Tenaga Kerja	Dinas Tenaga Kerja, Penanaman Modal dan Pelayanan Terpadu Satu Pintu
8.	Pemberdayaan Perempuan dan Perlindungan Anak	Dinas Sosial, Pemberdayaan Perempuan, Perlindungan Anak, Pengendalian Penduduk dan Keluarga Berencana
9.	Pangan	Dinas Ketahanan Pangan dan Pertanian
10.	Pertanahan	Dinas Pekerjaan Umum, Penataan Ruang, Perumahan dan Kawasan Permukiman
11.	Lingkungan Hidup	Dinas Lingkungan Hidup
12.	Administrasi Kependudukan dan Pencatatan Sipil	Dinas Kependudukan dan Pencatatan Sipil
13.	Pengendalian Penduduk dan Keluarga Berencana	Dinas Sosial, Pemberdayaan Perempuan, Perlindungan Anak, Pengendalian Penduduk dan Keluarga Berencana
14.	Perhubungan	Dinas Perhubungan
15.	Komunikasi dan Informatika	Dinas Komunikasi dan Informatika
16.	Koperasi, Usaha Kecil, dan Menengah	Dinas Koperasi, Perindustrian dan Perdagangan
17.	Penanaman Modal	Dinas Tenaga Kerja, Penanaman Modal dan Pelayanan Terpadu Satu Pintu
18.	Kepemudaan dan Olahraga	Dinas Kepemudaan, Olah Raga dan Pariwisata
19.	Statistik	Dinas Komunikasi dan Informatika
20.	Persandian	Dinas Komunikasi dan Informatika
21.	Kebudayaan	Dinas Kepemudaan, Olah Raga dan Pariwisata



No	Urusan Pemerintahan	Perangkat Daerah Pelaksana
22.	Perpustakaan	Dinas Perpustakaan Umum dan Arsip Daerah
23.	Kearsipan	Dinas Perpustakaan Umum dan Arsip Daerah

*Sumber : Peraturan Daerah Kota Malang*

### 1) Pendidikan

Perkembangan indikator kinerja pada bidang urusan pendidikan Pemerintah Daerah Kota Malang tahun 2014-2018 dapat dilihat pada tabel sebagai berikut :

Tabel 2.21  
Hasil Kinerja Bidang Urusan Pendidikan  
Tahun 2014-2018

No	Bidang Urusan/Indikator Kinerja Pembangunan Daerah	Satuan	Capaian Kinerja				
			2014	2015	2016	2017	2018
1.	APK PAUD	%	64,01	82,39	84,28	86,09	90
2.	Angka Partisipasi Kasar						
a.	APK SD/MI/Paket A	%	93,92	95,99	95,86	105,89	99,63
b.	APK SMP/MTs/Paket B	%	93,16	76,83	85,13	100,22	95,01
3.	Angka partisipasi murni						
a.	APM SD/MI/Paket A	%	82,46	85,87	82,79	95,81	89,03
b.	APM SMP/MTs/Paket B	%	68,9	58,52	62,99	81,51	72
4.	Angka Kelulusan						
a.	AK SD/MI	%	99,89	99	100	99,35	100
b.	AK SMP/MTs	%	97,07	99	100	99,79	100
5.	Fasilitas Pendidikan						
a.	Sekolah pendidikan SD/MI kondisi bangunan baik	%	60,69	86,29	N/A	N/A	43,34
b.	Sekolah pendidikan SMP/MTs kondisi bangunan baik	%	74,8	91,85	N/A	N/A	50,04
6.	Penduduk yang berusia >15 Tahun melek huruf (tidak buta aksara)	%	97,51	99,91	99,9	99,93	99,95
7.	Persentase guru yang telah memiliki sertifikat pendidik	%	27,97	42,45	81,47	86,59	75,31
8.	Guru yang memenuhi kualifikasi S1/D-IV	%	89,42	91,07	92,12	92,93	93,53

*Sumber : Sistem Informasi Pembangunan Daerah*

### 2) Kesehatan

Perkembangan indikator kinerja pada bidang urusan kesehatan Pemerintah Daerah Kota Malang tahun 2014-2018 dapat dilihat pada tabel sebagai berikut :

Tabel 2.22  
Hasil Kinerja Bidang Urusan Kesehatan  
Tahun 2014-2018

No	Bidang Urusan/Indikator Kinerja Pembangunan Daerah	Satuan	Capaian Kinerja				
			2014	2015	2016	2017	2018
1.	Angka Kematian Bayi (AKB) per 1000 kelahiran hidup	per 1000/KH	15,68	9,9	9,54	6,28	6,66
2.	Angka kematian ibu per 100.000 kelahiran hidup	per 100.000/KH	97,97	68,24	75,29	120,43	40,94
3.	Rasio posyandu per satuan balita	per 100 balita	1:103	1:94	1:111	1:93	1:91,59
4.	Rasio Puskesmas, Poliklinik, Pustu per satuan penduduk (tiap 1.000 penduduk)	per 1.000 penduduk	0,12	0,17	0,14	0,14	0,14
5.	Rasio Rumah sakit terhdap penduduk (tiap 10.000 penduduk)	per 10.000 penduduk	0,28	0,28	0,28	0,29	0,29
6.	Rasio tenaga medis per satuan penduduk	per 1.000 penduduk	1,23	1,57	1,36	1,38	2,50
14.	Cakupan balita gizi buruk mendapat perawatan	%	100	100	100	100	100

Sumber : Sistem Informasi Pembangunan Daerah

### 3) Pekerjaan Umum dan Penataan Ruang

Perkembangan indikator kinerja pada bidang urusan pekerjaan umum dan penataan ruang Pemerintah Daerah Kota Malang tahun 2014-2018 dapat dilihat pada tabel sebagai berikut :

Tabel 2.23  
Hasil Kinerja Bidang Urusan Pekerjaan Umum dan Penataan Ruang Tahun 2014-2018

No	Bidang Urusan/Indikator Kinerja Pembangunan Daerah	Satuan	Capaian Kinerja				
			2014	2015	2016	2017	2018
1.	Persentase jalan kota dalam kondisi baik	%	97,9	98,2	98,59	85,04	88
3.	Persentase rumah tinggal bersanitasi	%	68	70	72	83,98	85
4.	Persentase drainase kota dalam kondisi baik	%	58,8	68,6	72,77	81,49	>83
5.	Persentase irigasi kota dalam kondisi baik	%	80	85	90	95	95
6.	Proporsi rumah tangga dengan akses berkelanjutan terhadap air minum	%	85	85,5	87	90	>90

No	Bidang Urusan/Indikator Kinerja Pembangunan Daerah	Satuan	Capaian Kinerja				
			2014	2015	2016	2017	2018
	layak perkotaan dan pedesaan						
7.	Persentase Jembatan dalam kondisi baik	%	77	85	87,5	90,19	>90
8.	Prosentase Keluarga yang memiliki air minum layak	%	85	86	87	92	>92
9.	Luasan RTH publik sebesar 20% dari luas wilayah kota/kawasan perkotaan	%	12,39	10,93	12,38	12,38	12,30
10.	Persentase Jumlah Pelanggaran Tata Ruang yang tertangani	%	83	90	100	100	100
11.	Prosentase Gedung Yang Memiliki Sertifikat Laik Fungsi Bangunan Gedung	%	0	7	12	14,66	20
12.	Prosentase Jumlah Keterangan Rencana Kota Yang diterbitkan kurang dari 18 hari kerja setelah persyaratan administrasi lengkap	%	83	90	100	100	100

Sumber : Sistem Informasi Pembangunan Daerah

#### 4) Perumahan Rakyat dan Kawasan Permukiman

Perkembangan indikator kinerja pada bidang urusan perumahan rakyat dan kawasan permukiman Pemerintah Daerah Kota Malang tahun 2014-2018 dapat dilihat pada tabel sebagai berikut :

Tabel 2.24  
Hasil Kinerja Bidang Urusan Perumahan Rakyat dan Kawasan Permukiman Tahun 2014-2018

No	Bidang Urusan/Indikator Kinerja Pembangunan Daerah	Satuan	Capaian Kinerja				
			2014	2015	2016	2017	2018
1.	Rasio rumah layak huni	%	N/A	N/A	N/A	80	>80
2.	Rasio permukiman layak huni	%	N/A	N/A	N/A	70	>70
6.	Luasan kawasan kumuh	ha	N/A	550,1	541,9	479,85	298,81
7.	Tingkat hunian rumah susun sederhana	%	N/A	N/A	N/A	80,73	>80,73

Sumber : Sistem Informasi Pembangunan Daerah

5) Ketentraman, Ketertiban Umum, dan Pelindungan Masyarakat

Perkembangan indikator kinerja pada bidang urusan ketentraman, ketertiban umum dan perlindungan masyarakat Pemerintah Daerah Kota Malang tahun 2014-2018 dapat dilihat pada tabel sebagai berikut :

Tabel 2.25  
Hasil Kinerja Bidang Urusan Ketentraman, Ketertiban Umum dan Perlindungan Masyarakat Tahun 2014-2018

No	Bidang Urusan/Indikator Kinerja Pembangunan Daerah	Satuan	Capaian Kinerja				
			2014	2015	2016	2017	2018
1.	Rasio Polisi Pamong Praja per 10.000 penduduk	Per 10.000 penduduk	1.549	1.362	1.296	1.263	1.233
2.	Cakupan patroli siaga ketertiban umum dan ketentraman masyarakat	%	1,8	1,8	1,8	2,4	2,4
3.	Persentase pelanggaran Perda yang ditindak	%	90	92,9	94	92	89,51
4.	Rasio Pos Kamling per 100 KK		0,48	0,6	0,6	0,59	0,59
5.	Rasio petugas linmas per RT		0,48	0,63	0,67	0,67	0,67
6.	Penurunan angka kriminalitas	%	N/A	28,41	12,34	9,07	10,45

Sumber : Sistem Informasi Pembangunan Daerah

6) Sosial

Perkembangan indikator kinerja pada bidang urusan sosial Pemerintah Daerah Kota Malang tahun 2014-2018 dapat dilihat pada tabel sebagai berikut :

Tabel 2.26  
Hasil Kinerja Bidang Urusan Sosial Tahun 2014-2018

No	Bidang Urusan/Indikator Kinerja Pembangunan Daerah	Satuan	Capaian Kinerja				
			2014	2015	2016	2017	2018
1.	Persentase masyarakat korban bencana alam skala kota tanggap darurat yang memperoleh bantuan sosial	%	100	100	100	100	100
2.	Persentase korban bencana skala kota yang dievakuasi dengan menggunakan sarana prasarana tanggap darurat lengkap	%	100	100	100	100	100
3.	Persentase tingkat waktu tanggap	%	60	60	60	60	60

No	Bidang Urusan/Indikator Kinerja Pembangunan Daerah	Satuan	Capaian Kinerja				
			2014	2015	2016	2017	2018
	(Response Time Rate) kejadian kebakaran						
4.	Jumlah Kelurahan Tanggap Bencana yang Terlatih	%	0	0	3	5	5
5.	Persentase penyandang cacata fisik dan mental serta lanjut usia tidak potensial yang mendapatkan penanganan.	%	9,22	18,87	37	18	30,36

Sumber : Sistem Informasi Pembangunan Daerah

b. Layanan Urusan Pilihan

Urusan Pilihan yang dilaksanakan oleh Pemerintah Kota Malang berikut Perangkat Daerah pelaksana urusan tersebut sebagaimana tabel berikut :

Tabel 2.27  
Urusan Pilihan dan Perangkat Daerah Pelaksana Urusan

No	Urusan Pemerintahan	Perangkat Daerah Pelaksana
1.	Kelautan dan Perikanan	Dinas Ketahanan Pangan dan Pertanian
2.	Pariwisata	Dinas Kepemudaan, Olah Raga dan Pariwisata
3.	Pertanian	Dinas Ketahanan Pangan dan Pertanian
4.	Perdagangan	Dinas Koperasi, Perindustrian dan Perdagangan
5.	Perindustrian	Dinas Koperasi, Perindustrian dan Perdagangan

Sumber : Peraturan Daerah Kota Malang

1) Pariwisata

Perkembangan indikator kinerja pada bidang urusan pariwisata Pemerintah Daerah Kota Malang tahun 2014-2018 dapat dilihat pada tabel sebagai berikut :

Tabel 2.28  
Hasil Kinerja Bidang Urusan Pariwisata  
Tahun 2014-2018

No	Bidang Urusan/Indikator Kinerja Pembangunan Daerah	Satuan	Capaian Kinerja				
			2014	2015	2016	2017	2018
1.	Kunjungan wisatawan di obyek daya tarik wisata	Orang	2.429. 101	3.298. 692	3.996. 609	4.354. 543	4.815. 830
2.	Tingkat Hunian Kamar hotel	%	N/A	83,54	76,54	66,86	-

No	Bidang Urusan/Indikator Kinerja Pembangunan Daerah	Satuan	Capaian Kinerja				
			2014	2015	2016	2017	2018
3.	Jumlah taman kota dan hutan kota sebagai lokasi rekreasi murah masyarakat	Taman	10	12	12	12	12
4.	PDRB sector perdagangan, hotel, dan restouran	Juta Rupiah	1.712.018,9	1.851.000,0	1.997.100,0	2.163.600,0	-

Sumber : Sistem Informasi Pembangunan Daerah

## 2) Perdagangan

Perkembangan indikator kinerja pada bidang urusan perdagangan Pemerintah Daerah Kota Malang tahun 2014-2018 dapat dilihat pada tabel sebagai berikut :

Tabel 2.29  
Hasil Kinerja Bidang Urusan Perdagangan  
Tahun 2014-2018

No	Bidang Urusan/Indikator Kinerja Pembangunan Daerah	Satuan	Capaian Kinerja				
			2014	2015	2016	2017	2018
1.	Prosentase Revitalisasi Pasar	%	14,28	21,43	14,28	17,86	17,86
2.	Cakupan Pengembangan dan peningkatan pelayanan pasar	%	100	100	100	100	100
3.	Jumlah Pasar Tradisional	Pasar Tradisional	28	28	28	28	28
4.	Jumlah Pemeliharaan Pasar Tradisional	Pasar Tradisional	13	13	25	25	25
5.	Kontribusi sektor perdagangan, akomodasi dan makanan terhadap total PDRB	%	N/A	37,67	35,45	31,25	34,59
6.	Prosentase alat ukur, takar, timbangan dan perlengkapannya (UTTP) bertanda tera sah.	UTIP	N/A	N/A	N/A	8442	8442

Sumber : Sistem Informasi Pembangunan Daerah

### 2.1.4 Aspek Daya Saing Daerah

#### a. Fokus Kemampuan Ekonomi Daerah

Kemampuan ekonomi daerah dalam konteks daya saing daerah adalah bahwa kapasitas ekonomi daerah harus memiliki daya tarik bagi pelaku ekonomi yang telah ada dan yang akan masuk ke suatu daerah untuk menciptakan *multiplier effect* bagi peningkatan daya saing daerah. Analisis kinerja atas aspek kemampuan ekonomi daerah dilakukan terhadap indikator pengeluaran konsumsi rumah tangga per kapita, dan pengeluaran konsumsi non pangan per kapita.

Tabel 2.30  
Hasil Kinerja Fokus Kemampuan Ekonomi Daerah  
Pemerintah Kota Malang Tahun 2013-2017

No	Uraian	Satuan	2013	2014	2015	2016	2017
1	Pengeluaran konsumsi rumah tangga per kapita	Rp	963.163	1.215.502	1.260.186	1.355.475	1.671.225
2	Pengeluaran konsumsi non pangan per kapita	%	58,69	61,91	60,79	61,37	62,15

*Sumber : Sistem Informasi Pembangunan Daerah*

b. Fokus Fasilitas Wilayah/Infrastruktur

Ketersediaan infrastruktur yang berkualitas merupakan salah satu faktor penentu daya tarik suatu daerah, di samping faktor kualitas lingkungan hidup, image, dan budaya masyarakat. Sementara itu, kinerja infrastruktur merupakan faktor kunci dalam menentukan daya saing daerah, selain kinerja ekonomi, efisiensi pemerintahan dan efisiensi usaha.

Tabel 2.47  
Hasil Kinerja Fokus Fasilitas Wilayah/Infrastruktur  
Tahun 2013-2017

No	Uraian	Satuan	2013	2014	2015	2016	2017
1	Panjang jalan Kota	km	1.027,11	1.027,11	1.027,11	1.027,11	1.027,11
2	Persentase jalan Kota dalam kondisi baik	%	N/A	93	98	84,88	85,04
3	Jumlah orang/barang yang terangkut angkutan umum	Orang	N/A	2.137.094	3.485.717	3.485.717	2.448
4	Jumlah orang/barang melalui dermaga/ bandara/ terminal per tahun	Orang/ buah	N/A	2.137.094	3.485.717	3.485.717	2.448
5	Jenis, kelas dan jumlah restoran	Restoran	4.243	4.243	723	706	N/A
6	Jenis, kelas dan jumlah penginapan/ hotel	Penginapan/ Hotel	65	64	104	100	N/A
7	Jumlah rumah tangga pelanggan air bersih	pelanggan	N/A	126.913	132.135	137,706	140.843
8	Jumlah rumah tangga yang menggunakan listrik	pelanggan	234.652	240.878	324.914	337.619	352.531
9	Persentase penduduk yang menggunakan HP/Telepon	%	48,5	67	73	76	78
10	Persentase pelanggaran tata ruang yang tertangani	%	N/A	100%	100%	100%	93%
11	Persentase luasan wilayah yang sesuai dengan peruntukan	%	N/A	100%	100%	100%	100%

*Sumber : Sistem Informasi Pembangunan Daerah*

c. Fokus Iklim Berinvestasi

Investasi merupakan salah satu indikator penting dalam peningkatan kegiatan pembangunan perekonomian daerah. Investasi akan mendorong pertumbuhan ekonomi dan penciptaan lapangan kerja baru sehingga dapat diharapkan

mampu mengurangi beban pengangguran dan menanggulangi masalah kemiskinan.

Tabel 2.48  
 Nilai Penanaman Modal dan Investasi Daerah  
 Tahun 2017 dan 2018

No	Tahun	Nilai (Rp.)	Peningkatan
1	2017	8.258.990.456.494,30	-
2	2018	11.149.637.116.267,30	35,38%

Sumber : Sistem Informasi Pembangunan Daerah

Tabel 2.49  
 Persentase Penindakan Atas Pelanggaran Perda  
 Tahun 2015 dan 2018

No	Tahun	Persentase Penindakan Atas Pelanggaran Perda
1	2015	4,37%
2	2016	17,74%
3	2017	91,98%
4	2018	89,51%

Sumber : Sistem Informasi Pembangunan Daerah

Tabel 2.50  
 Nilai Survey Kepuasan Masyarakat  
 Tahun 2015-2018

No	Tahun	Nilai SKM
1	2015	77,16
2	2016	73,95
3	2017	78,44
4	2018	77,45

Sumber : Sistem Informasi Pembangunan Daerah

d. Fokus Sumber Daya Manusia

Salah satu parameter atau satuan ukur dalam menilai kualitas sumberdaya manusia adalah melalui pengukuran Indeks Pembangunan Manusia, dimana untuk Kota Malang sebagai berikut :



1) Indeks Pembangunan Manusia

Tabel 2.51

Indeks Pembangunan Manusia Kota Malang  
Tahun 2013-2016

No	Tahun	Jumlah
1	2013	78,78
2	2014	79,07
3	2015	80,05
4	2016	80,46
5	2017	80,65

*Sumber : Sistem Informasi Pembangunan Daerah*

IPM Kota Malang dari tahun ke tahun mengalami peningkatan. Tahun 2017, IPM Kota Malang merupakan yang tertinggi kedua di Jawa Timur setelah Kota Surabaya. Akan tetapi bukan berarti Kota Malang cukup puas dengan Pembangunan Manusiannya, Kota Malang tetap harus meningkatkan pembangunan manusianya.

2) Indeks Pendidikan

Tabel 2.52

Indeks Pendidikan Kota Malang  
Tahun 2013-2016

No	Tahun	Jumlah
1	2013	89,79
2	2014	88,94
3	2015	76,05
4	2016	76,52

*Sumber : Sistem Informasi Pembangunan Daerah*

### 3) Angka Harapan Hidup

Tabel 2.53

Angka Harapan Hidup Kota Malang  
Tahun 2013-2016

No	Tahun	Jumlah
1	2013	72,28
2	2014	72,3
3	2015	72,6
4	2016	72,68
5	2017	72,77

*Sumber : Sistem Informasi Pembangunan Daerah*

### 4) Indeks Daya Beli

Tabel 2.54

Indeks Daya Beli Kota Malang  
Tahun 2013-2016

No	Tahun	Jumlah
1	2013	69,65
2	2014	70,21
3	2015	83,37
4	2016	84

*Sumber : Sistem Informasi Pembangunan Daerah*

## 2.2 Evaluasi Pelaksanaan Program dan Kegiatan RKPD sampai tahun berjalan dan Realisasi RPJMD

### 2.2.1 Evaluasi Pelaksanaan Program dan Kegiatan RKPD sampai tahun berjalan

Rencana Kerja Pemerintah Daerah Kota Malang Tahun 2018 ditetapkan melalui Peraturan Walikota Malang Nomor 15 Tahun 2017. Dalam RKPD tersebut telah tercantum program dan kegiatan masing-masing Perangkat Daerah yang dimaksudkan untuk dianggarkan pada APBD Tahun 2018. Bab ini mengemukakan hasil evaluasi pelaksanaan program dan kegiatan pembangunan daerah tahun 2018. Evaluasi meliputi seluruh program/kegiatan yang dikelompokkan menurut kategori

urusan wajib/pilihan pemerintahan daerah, menyangkut realisasi capaian target kinerja keluaran kegiatan dan realisasi target capaian kinerja program tahun lalu. Berdasarkan hasil evaluasi dapat diuraikan capaian program untuk setiap sasaran pembangunan Kota Malang sebagai berikut :

1. Sasaran Meningkatnya aksesibilitas, kualitas dan pemerataan pelayanan pendidikan

Dalam mencapai sasaran ini dilaksanakan program Pendidikan Anak Usia Dini dengan capaian kinerja 100%, program Pendidikan Non Formal dengan capaian kinerja 100%, program Pendidikan Sekolah Dasar dengan capaian kinerja 100,06%, program Pendidikan Sekolah Menengah Pertama dengan capaian kinerja 93,16% dan program Peningkatan Mutu Pendidik dan Tenaga Kependidikan dengan capaian kinerja 91,43%.

Secara keseluruhan capaian seluruh program sudah baik.

2. Sasaran Meningkatnya aksesibilitas, kualitas dan pemerataan pelayanan kesehatan

Dalam mencapai sasaran ini dilaksanakan program Obat dan Perbekalan Kesehatan, Perbekalan Kesehatan Rumah Tangga dan Alat Kesehatan dengan capaian sebesar 96,50%, program Pengawasan Obat dan Makanan dengan capaian sebesar 77%, program Peningkatan Pelayanan Kesehatan Keluarga dengan capaian sebesar 100%, program Peningkatan Kesejahteraan Keluarga dengan capaian sebesar 91,13%, program Perbaikan Gizi Masyarakat dengan capaian sebesar 61,11%, program Pencegahan dan Pengendalian Penyakit dengan capaian sebesar 98,11%, program Promosi Kesehatan dan Pemberdayaan Masyarakat dengan capaian sebesar 93,89%, program Peningkatan Kesehatan Lingkungan dengan capaian sebesar 92,75%, program Kesehatan Kerja dan Olahraga dengan capaian sebesar 98,60%, program Pelayanan Kesehatan Rujukan dengan capaian sebesar 100%, program Pelayanan Rumah Sakit Umum Daerah dengan capaian sebesar 84,38%, program Pelayanan Kesehatan Tradisional dengan capaian sebesar 100%, program Pelayanan Kesehatan Dasar dengan capaian 100%, program Pengendalian Laju Pertumbuhan Penduduk dengan capaian sebesar 90,91%, program Keluarga Berencana dengan capaian

sebesar 91,26% dan program Pembinaan dan Pengawasan Tenaga Kesehatan dengan capaian sebesar 79%.

Capaian kinerja program Perbaikan Gizi Masyarakat masih rendah dan perlu ditingkatkan.

3. Sasaran Meningkatnya aktivitas ekonomi dan kualitas kelembagaan koperasi, serta etos kerja UKM

Dalam mencapai sasaran ini dilaksanakan program Pengembangan Koperasi dengan capaian sebesar 100%, program Pengawasan Koperasi dengan capaian sebesar 100%, program Pengembangan Usaha Mikro dengan capaian sebesar 88,85% dan program Pembinaan PKL dan Asongan dengan capaian sebesar 100%.

Secara keseluruhan capaian seluruh program sudah baik.

4. Meningkatnya kontribusi sektor industri, perdagangan dan pariwisata

Dalam mencapai sasaran ini dilaksanakan program Pengembangan Usaha Perdagangan dengan capaian sebesar 85,88%, program Perlindungan Konsumen dan Pengamanan Perdagangan dengan capaian sebesar 100%, program Pengembangan dan Peningkatan Pelayanan Pasar dengan capaian sebesar 99,71%, program Pengembangan Destinasi dan Sumber Daya Pariwisata dengan capaian sebesar 92,84%, program Pembinaan dan Pengembangan Ekonomi Kreatif dengan capaian sebesar 90,63%, program Pengelolaan Keragaman dan Kekayaan Budaya dengan capaian sebesar 75,46%, program Pembinaan dan Pengembangan Industri Logam, Mesin, Alat Transportasi, Elektronika, Telematika, Tekstil dan Aneka dengan capaian 89,36%, program Pembinaan dan Pengembangan Industri Agro, Kimia, Makanan dan Minuman dengan capaian sebesar 89,72%.

Secara keseluruhan capaian seluruh program sudah baik.

5. Meningkatnya kesempatan kerja

Dalam mencapai sasaran ini dilaksanakan program Perlindungan Pengembangan Lembaga Ketenagakerjaan dengan capaian sebesar 87,90%, program Peningkatan Kualitas dan Produktivitas Tenaga Kerja dengan capaian sebesar 100%, program Peningkatan Kesempatan Kerja dengan capaian sebesar

62,50%, program Peningkatan Upaya Penumbuhan Kewirausahaan dan Kecakapan Hidup Pemuda dengan capaian sebesar 100%.

Capaian kinerja program Peningkatan Kesempatan Kerja masih rendah dan perlu ditingkatkan.

6. Meningkatnya kinerja penanaman modal dan investasi daerah

Dalam mencapai sasaran ini dilaksanakan program Pengendalian dan Promosi Penanaman Modal dengan capaian sebesar 32,51%, program Pengembangan Kebijakan Bidang Perekonomian dengan capaian sebesar 100%, program Perencanaan Pembangunan Ekonomi dan Sumber Daya Alam dengan capaian sebesar 100%, program Pengolahan Data dan Informasi dengan capaian sebesar 60,83%.

Capaian kinerja program Pengendalian dan Promosi Penanaman Modal dan program Pengolahan Data dan Informasi masih rendah dan perlu ditingkatkan.

7. Meningkatnya ketersediaan pangan (*food availability*)

Dalam mencapai sasaran ini dilaksanakan program Pengembangan Penganekaragaman, Konsumsi Pangan dan Keamanan Pangan dengan capaian sebesar 91,92%, program Peningkatan ketahanan pangan dengan capaian sebesar 61,22%, program Peningkatan Penyuluhan Usaha Pertanian dengan capaian sebesar 90,81%, program Pengawasan dan Pengendalian Kesehatan Hewan dan Kesehatan Masyarakat Veteriner dengan capaian sebesar 100%, program Peningkatan Produksi Tanaman dengan capaian sebesar 71,07%, program Peningkatan Produksi Peternakan dengan capaian sebesar 99,13%, program Peningkatan Produksi Perikanan dengan capaian sebesar 88,19%, program Peningkatan Pengembangan Perbenihan Ikan dengan capaian sebesar 86,90%.

Capaian kinerja program Peningkatan ketahanan pangan masih rendah dan perlu ditingkatkan, begitu pula program Peningkatan Produksi Tanaman yang masih harus ditingkatkan.

8. Menurunnya persentase penduduk miskin

Dalam mencapai sasaran ini dilaksanakan program Penanganan Fakir Miskin dan Pemberdayaan Sosial dengan capaian sebesar

84,13%, program Perencanaan Pembangunan Manusia, Masyarakat, Sosial dan Budaya dengan capaian sebesar 100%. Secara keseluruhan capaian seluruh program sudah baik.

9. Meningkatnya perlindungan terhadap penyandang cacat fisik dan mental serta lanjut usia tidak potensial

Dalam mencapai sasaran ini dilaksanakan program Pelayanan dan Rehabilitasi Kesejahteraan Sosial dengan capaian sebesar 93,98% dan program Peningkatan Perlindungan dan Jaminan Sosial dengan capaian sebesar 82,86%

Secara keseluruhan capaian seluruh program sudah baik.

10. Meningkatnya perlindungan terhadap korban bencana

Dalam mencapai sasaran ini dilaksanakan program Pencegahan dan Kesiapsiagaan Penanggulangan Bencana dengan capaian sebesar 99%, program Kedaruratan dan Logistik Penanggulangan Bencana dengan capaian sebesar 100%, program Rehabilitasi dan Rekonstruksi Penanggulangan Bencana dengan capaian sebesar 81,33%.

Secara keseluruhan capaian seluruh program sudah baik.

11. Meningkatnya kualitas kehidupan dan peran perempuan di semua Bidang dan terjaminnya Kesetaraan Gender.

Dalam mencapai sasaran ini dilaksanakan program Peningkatan Perlindungan Perempuan dan Anak dengan capaian sebesar 100%, program Ketahanan Keluarga Balita, Remaja dan Lanjut Usia dengan capaian sebesar 79,59% dan program Pemberdayaan Perempuan dengan capaian sebesar 100%.

Secara keseluruhan capaian seluruh program sudah baik.

12. Meningkatnya layanan kehidupan beragama dan kerukunan antar umat beragama

Dalam mencapai sasaran ini dilaksanakan program Penyelenggaraan Kesejahteraan Rakyat dan Kemasyarakatan dengan capaian sebesar 98,60%, program Pengembangan Wawasan Kebangsaan dengan capaian sebesar 85,33%, program Pendidikan Politik Masyarakat dengan capaian sebesar 50%, program Pemberdayaan Ormas dan LSM dengan capaian sebesar 100% dan program Pembinaan Nilai-Nilai

Kepahlawanan, Keperintisan dan Kesetiakawanan Sosial dengan capaian sebesar 85,50%.

Capaian kinerja program Pendidikan Politik Masyarakat masih rendah dan perlu ditingkatkan.

13. Meningkatkan kehidupan masyarakat yang aman dan tertib

Dalam mencapai sasaran ini dilaksanakan program Kewaspadaan Daerah dengan capaian sebesar 82,83%, program Pemeliharaan Ketentraman dan Ketertiban Umum dengan capaian sebesar 77,43% program Penegakan Perundang-undangan Daerah dengan capaian sebesar 91,33%, program Peningkatan Kapasitas Satuan Linmas dengan capaian sebesar 80%, program Pembinaan Polisi Pamong Praja dengan capaian sebesar 100%.

Secara keseluruhan capaian seluruh program sudah baik.

14. Meningkatnya kualitas infrastruktur, prasarana dan sarana transportasi jalan, serta daya dukung kota dengan berwawasan lingkungan

Dalam mencapai sasaran ini dilaksanakan program Pengendalian dan Pengawasan Perumahan dan Permukiman dengan capaian sebesar 90,04%, program Penyelenggaraan Rumah Susun Sederhana Sewa (Rusunawa) dengan capaian sebesar 72,22%, program Pengembangan Kinerja Pengelolaan Air Minum dan Air Limbah dengan capaian sebesar 94,98%, program Pembangunan Sumber Daya Air dengan capaian sebesar 100%, program Pembangunan, Pemeliharaan/Rehabilitasi Gedung/Bangunan Kantor dengan capaian sebesar 85,71%, program Rehabilitasi/Pemeliharaan Saluran Drainase/Gorong-Gorong dengan capaian sebesar 98,34%, program Pembangunan Sistem Informasi/Data Base Sumber Daya Air dan drainase dengan capaian sebesar 100%, program Pembangunan Sistem Informasi/Data Base Jaringan Air Minum dan Air Limbah dengan capaian sebesar 100%, program Perencanaan Pembangunan Infrastruktur dan Pengembangan Wilayah dengan capaian sebesar 97,92%, program Rehabilitasi dan Pemeliharaan Prasarana dan Fasilitas LLAJ dengan capaian sebesar 100%, program Pengendalian Penyelenggaraan Perparkiran dengan capaian sebesar 100%.

program Peningkatan Kelaikan Pengoperasian Kendaraan Bermotor dengan capaian sebesar 100%, program Peningkatan dan Pengamanan Lalulintas dengan capaian sebesar 100%, program Peningkatan Pelayanan Angkutan dengan capaian sebesar 100%, program Pengendalian Ketertiban Lalu Lintas dan Angkutan Jalan dengan capaian sebesar 100%, program Pembangunan Jalan dan Jembatan dengan capaian sebesar 100%, program Pembangunan Saluran Drainase/Gorong-Gorong dengan capaian sebesar 100%, program Pembangunan dan Pemeliharaan Turap/Talud/Brojong dengan capaian sebesar 83%, program Rehabilitasi/Pemeliharaan Jalan dan Jembatan dengan capaian sebesar 80,77%, program Pembangunan sistem Informasi/Data Base Jalan dan Jembatan dengan capaian sebesar 100%, program Peningkatan Prasarana dan Sarana Publik dengan capaian sebesar 76,38%, program Pembangunan Sarana Prasarana Penerangan Jalan dengan capaian sebesar 75%, program Pemeliharaan/Rehabilitasi Sarana Prasarana Penerangan Jalan dengan capaian sebesar 100%, program Peningkatan Sarana dan Prasarana Olahraga dengan capaian sebesar 7,22%, Pengembangan Tata Lingkungan Hidup dengan capaian sebesar 96,20%, program Kemitraan dan Pengendalian Lingkungan Hidup dengan capaian sebesar 100%, program Peningkatan Kapasitas Lingkungan Hidup dengan capaian sebesar 100%, program Pengembangan dan Pengelolaan Jaringan Irigasi, Rawa dan Jaringan Pengairan Lainnya dengan capaian sebesar 100%, program Pengembangan Kinerja Pengelolaan Persampahan dengan capaian sebesar 100%, program Penataan dan Penegakan Hukum Lingkungan dengan capaian sebesar 90%, program Pengendalian Pencemaran dan Perusakan Lingkungan Hidup dengan capaian sebesar 100%.

Capaian kinerja program Peningkatan Sarana dan Prasarana Olahraga masih sangat rendah dan sangat perlu ditingkatkan, begitu pula program Pembangunan Sarana Prasarana Penerangan Jalan dan program Peningkatan Prasarana dan Sarana Publik yang masih harus ditingkatkan.



15. Meningkatnya tertib pemanfaatan ruang kota sesuai peruntukannya

Dalam mencapai sasaran ini dilaksanakan program Pengawasan dan Pengendalian Bangunan dengan capaian sebesar 75%, program Perencanaan Ruang dengan capaian sebesar 100%, program Pembangunan sistem informasi/data base gedung/bangunan dengan capaian sebesar 81,25%, program Penataan Bangunan dan Lingkungan dengan capaian sebesar 98,75%, program Pengelolaan Ruang Terbuka Hijau dengan capaian sebesar 100%, dan program Pemanfaatan dan Pengendalian Pemanfaatan Ruang dengan capaian sebesar 87,14%.

Secara keseluruhan capaian seluruh program sudah baik.

16. Meningkatnya transparansi dan akuntabilitas kinerja Pemerintah Daerah

Dalam mencapai sasaran ini dilaksanakan program Pembinaan dan Pengawasan Penyelenggaraan Pemerintahan Wilayah I dengan capaian sebesar 96,97%, program Pembinaan dan Pengawasan Penyelenggaraan Pemerintahan Wilayah II dengan capaian sebesar 100%, program Pembinaan dan Pengawasan Penyelenggaraan Pemerintahan Wilayah III dengan capaian sebesar 100%, program Pembinaan dan Pengawasan Penyelenggaraan Pemerintahan Wilayah IV dengan capaian sebesar 100%, program Penataan Kelembagaan dan Ketatalaksanaan dengan capaian sebesar 82%, program Peningkatan Kinerja dan Reformasi Birokrasi dengan capaian sebesar 97,32%, program Peningkatan Pengembangan Sistem pelaporan, Capaian Kinerja, dan Keuangan dengan capaian sebesar 86,35%, program Pengadaan, Penempatan dan Pembinaan Karir Kepegawaian dengan capaian sebesar 68,60%, dan program Pembinaan Kepegawaian dengan capaian sebesar 84,57%.

Capaian kinerja program Pengadaan, Penempatan dan Pembinaan Karir Kepegawaian masih rendah dan perlu ditingkatkan.

17. Meningkatnya kualitas pelayanan publik menuju pelayanan yang profesional dan berorientasi pada kepuasan masyarakat  
Dalam mencapai sasaran ini dilaksanakan program Penyelenggaraan Pelayanan Non Perizinan dengan capaian sebesar 80,70%, program Penyelenggaraan Pelayanan Perizinan dengan capaian sebesar 59,23%, program Pengembangan Iklim Penanaman Modal dengan capaian sebesar 85,62%, program Penyelenggaraan Fasilitasi Fungsi Legislasi Dewan Perwakilan Rakyat Daerah dengan capaian sebesar 73,02%, dan program Pelayanan Administrasi Perkantoran dengan capaian sebesar 85,82%.

Capaian kinerja program Penyelenggaraan Pelayanan Perizinan masih rendah dan perlu ditingkatkan, begitu pula capaian kinerja program Penyelenggaraan Fasilitasi Fungsi Legislasi Dewan Perwakilan Rakyat Daerah perlu ditingkatkan.

Tabel 2.55  
Evaluasi Hasil Pelaksanaan Perencanaan Daerah sampai dengan Tahun Berjalan  
Kota Malang

No	Kode				Urusan/Bidang Urusan Pemerintahan Daerah dan Program/Kegiatan	Indikator Kinerja Program (outcome)/ Kegiatan (output)	Realisasi Capaian Kinerja RKPD Tahun Lalu (2018)		Target Kinerja dan Anggaran RKPD Tahun berjalan yg dievaluasi (2019)		Realisasi Capaian Kinerja dan Anggaran RKPD yang Dievaluasi (tahun 2019)		Tingkat Capaian Kinerja Dan Realisasi Anggaran RKPD (%)		Realisasi Kinerja dan Anggaran RKPD s/d Tahun 2019		Tingkat Capaian Kinerja & Realisasi Anggaran RPJMD s/d Tahun 2019 (%)		Perangkat Daerah Penanggung Jawab	Ket.
							K	Rp	K	Rp	K	Rp	K	Rp	K	Rp	K	Rp		
1	2				3	4	6		7		8		9=8/7 x100%		10=6+8		11		12	13
	1				<b>Urusan Wajib</b>															
	1	01			<b>Bidang Urusan Pendidikan</b>															
1	1	01	15		Program Pendidikan Anak Usia Dini	-Angka Partisipasi Kasar PAUD - Prosentase Lembaga PAUD terakreditasi	100,00%	773.824.129,00	3%, 2%	3.492.277.290,00									Dinas Pendidikan	
2	1	01	18		Program Pendidikan Non Formal	- Prosentase Program Kesetaraan Terakreditasi - Angka Melek Huruf - Prosentase Program Kursus Terakreditasi	100,00%	744.566.218,00	2%	2.709.922.600,00									Dinas Pendidikan	
3	1	01	23		Program Pendidikan Sekolah Dasar	Angka Lulusan	100,06%	167.351.853.884,54	100,0%	119.843.267.000,00									Dinas Pendidikan	
4	1	01	16		Program Pendidikan Sekolah Menengah Pertama	Angka Lulusan	93,16%	64.021.278.772,00	100%	62.214.460.545,00									Dinas Pendidikan	
5	1	01	20		Program Peningkatan Mutu Pendidik dan Tenaga Kependidikan	- Persentase guru yang telah memiliki sertifikat pendidik - Nilai UKG - Prosentase satuan pendidikan dengan jumlah guru sesuai SPM	91,43%	11.749.326.400,00	72, 100%	3.269.032.000,00									Dinas Pendidikan	

No	Kode	Urusan/Bidang Urusan Pemerintahan Daerah dan Program/Kegiatan	Indikator Kinerja Program (outcome)/ Kegiatan (output)	Realisasi Capaian Kinerja RKPD Tahun Lalu (2018)	Target Kinerja dan Anggaran RKPD Tahun berjalan yg dievaluasi (2019)	Realisasi Capaian Kinerja dan Anggaran RKPD yang Dievaluasi (tahun 2019)	Tingkat Capaian Kinerja Dan Realisasi Anggaran RKPD (%)	Realisasi Kinerja dan Anggaran RKPD s/d Tahun 2019	Tingkat Capaian Kinerja & Realisasi Anggaran RPJMD s/d Tahun 2019 (%)	Perangkat Daerah Penanggung Jawab	Ket.
----	------	---	--	--	--	--	---	--	---	-----------------------------------	------

Sasaran pembangunan tahunan provinsi/kabupaten/kota :

**Meningkatnya aksesibilitas, kualitas dan pemerataan pelayanan kesehatan**

	1			Urusan Wajib																
	1	02		Bidang Urusan Kesehatan																
6	1	02	41	Program Obat dan perbekalan kesehatan, perbekalan kesehatan rumah tangga dan alat kesehatan	- Terpenuhinya ketersediaan obat dan perbekalan kesehatan sesuai dengan kebutuhan - Terpenuhinya ketersediaan alat kesehatan sesuai dengan kebutuhan	96,50%	11.076.935.982,20	90%	5.371.622.000,00										Dinas Kesehatan	
7	1	02	17	Program Pengawasan obat dan makanan	- Persentase sarana obat yang diawasi dan memenuhi syarat/standar - Persentase sampel pangan yang diambil dari peredaran dan memenuhi syarat/standar	77,00%	342.865.530,00	60%	752.005.000,00											Dinas Kesehatan
8	1	02	39	Program Peningkatan pelayanan kesehatan keluarga	- Persentase komplikasi kebidanan yang ditangani - Persentase pertolongan persalinan oleh tenaga kesehatan yang memiliki kompetensi kebidanan - Persentase neonatus dengan komplikasi yang ditangani	100,00%	11.077.962.297,00	100%	2.557.000.000,00											Dinas Kesehatan
	1	14		Bidang Urusan Pengendalian Penduduk dan Keluarga Berencana																
9	1	14	17	Program Peningkatan Kesejahteraan Keluarga	Jumlah keluarga sejahtera dan pra sejahtera anggota UPPKS	91,13%	2.005.416.214,00	78%	1.800.000.000,00											DP3AP2KB
10	1	02	20	Program Pebaikan Gizi Masyarakat	Persentase balita gizi buruk	61,11%	9.428.212.881,00	<0,45	10.164.970.700,09											Dinas Kesehatan

No	Kode				Urusan/Bidang Urusan Pemerintahan Daerah dan Program/Kegiatan	Indikator Kinerja Program (outcome)/ Kegiatan (output)	Realisasi Capaian Kinerja RKPD Tahun Lalu (2018)		Target Kinerja dan Anggaran RKPD Tahun berjalan yg dievaluasi (2019)		Realisasi Capaian Kinerja dan Anggaran RKPD yang Dievaluasi (tahun 2019)		Tingkat Capaian Kinerja Dan Realisasi Anggaran RKPD (%)		Realisasi Kinerja dan Anggaran RKPD s/d Tahun 2019		Tingkat Capaian Kinerja & Realisasi Anggaran RPJMD s/d Tahun 2019 (%)		Perangkat Daerah Penanggung Jawab	Ket.
	1	2	3	4			3	4	3	4	3	4	3	4	3	4	3	4		
11	1	02	36		Program Pencegahan dan pengendalian penyakit	- Persentase penderita DBD yang ditangani dan sembuh - Penderita HIV/Aids yang ditemukan dan ditangani - Persentase desa/kelurahan Universal Child Immunization (UCI) - Persentase kelurahan mengalami KLB yang ditangani <24 jam - Puskesmas yang melaksanakan PPTM secara terpadu	98,11%	2.720.309.924,00	100%	4.275.961.300,00									Dinas Kesehatan	
12	1	02	19		Program Promosi Kesehatan dan Pemberdayaan masyarakat	- Persentase masyarakat miskin yang mendapatkan pelayanan kesehatan dasar - Rasio Posyandu per satuan Balita - Persentase kelurahan siaga aktif	93,89%	19.548.873.776,59	100%	33.893.197.692,82									Dinas Kesehatan	
13	1	02	38		Program Peningkatan Kesehatan Lingkungan	Persentase penduduk dengan akses fasilitas sanitasi memenuhi syarat	92,75%	1.178.865.677,00	92%	1.740.338.600,00									Dinas Kesehatan	
14	1	02	37		Program Kesehatan Kerja Dan Olahraga	- Persentase pekerja formal dan non formal yang memanfaatkan fasilitas kesehatan tingkat pertama (FKTP) - Persentase Puskesmas yang melaksanakan program pelayanan kesehatan olahraga sesuai standar	98,60%	1.094.592.938,00	100%	1.629.079.800,09									Dinas Kesehatan	

No	Kode				Urusan/Bidang Urusan Pemerintahan Daerah dan Program/Kegiatan	Indikator Kinerja Program (outcome)/ Kegiatan (output)	Realisasi Capaian Kinerja RKPD Tahun Lalu (2018)		Target Kinerja dan Anggaran RKPD Tahun berjalan yg dievaluasi (2019)		Realisasi Capaian Kinerja dan Anggaran RKPD yang Dievaluasi (tahun 2019)		Tingkat Capaian Kinerja Dan Realisasi Anggaran RKPD (%)		Realisasi Kinerja dan Anggaran RKPD s/d Tahun 2019		Tingkat Capaian Kinerja & Realisasi Anggaran RPJMD s/d Tahun 2019 (%)		Perangkat Daerah Penanggung Jawab	Ket.
	1	2	3	4			100,00%		100%											
15	1	02	34		Program Pelayanan Kesehatan Rujukan	Persentase fasilitas pelayanan kesehatan rujukan yang terakreditasi/sesuai standar mutu	100,00%	479.488.480,00	100%	613.086.650,00									Dinas Kesehatan	
16	1	02	43		Program Pelayanan Rumah Sakit Umum Daerah	Net Death Rate (NDR)	84,38%	23.861.695.990,00	< 2%	30.923.603.100,00									Dinas Kesehatan	
17	1	02	35		Program Pelayanan Kesehatan Tradisional	Persentase Puskesmas yang menyelenggarakan kesehatan tradisional	100,00%	111.732.000,00	100,00%	164.362.000,00									Dinas Kesehatan	
18	1	02	33		Program Pelayanan Kesehatan Dasar	jumlah Puskesmas yang berstandar ISO 9001:2008 atau terakreditasi	100,00%	28.491.095.612,81	100,00%	26.541.791.257,00									Dinas Kesehatan	
	<b>1</b>	<b>14</b>			<b>Bidang Urusan Pengendalian Penduduk dan Keluarga Berencana</b>															
19	1	14	15		Program Pengendalian Laju Pertumbuhan Penduduk	Persentase laju pertumbuhan penduduk (LPP)	90,91%	633.529.520,00	77,49	775.000.000,00									DP3AP2KB	
20	1	14	16		Program Keluarga Berencana	TFR	91,26%	2.813.628.376,00	77%	4.067.599.000,00									DP3AP2KB	
21	1	02	40		Program Pembinaan dan pengawasan tenaga kesehatan	Persentase tenaga kesehatan yang memenuhi syarat dalam melaksanakan praktek	79,00%	277.026.000,00	85%	1.523.725.000,00									Dinas Kesehatan	

Sasaran pembangunan tahunan provinsi/kabupaten/kota :

**Meningkatnya aktivitas ekonomi dan kualitas kelembagaan koperasi, serta etos kerja UKM**

	<b>1</b>	<b>17</b>			<b>Bidang Urusan Koperasi, Usaha Kecil dan Menengah</b>															
22	1	17	15		Program Pengembangan Koperasi	Jumlah koperasi aktif	100,00%	1.492.597.080,00	72,77%	1.632.720.000,00									Dinas Koperasi & UM	
23	1	17	16		Program Pengawasan Koperasi	Jumlah koperasi sehat	100,00%	631.175.800,00	37,67%	393.720.000,00									Dinas Koperasi & UM	

No	Kode			Urusan/Bidang Urusan Pemerintahan Daerah dan Program/Kegiatan	Indikator Kinerja Program (outcome)/ Kegiatan (output)	Realisasi Capaian Kinerja RKPD Tahun Lalu (2018)		Target Kinerja dan Anggaran RKPD Tahun berjalan yg dievaluasi (2019)		Realisasi Capaian Kinerja dan Anggaran RKPD yang Dievaluasi (tahun 2019)		Tingkat Capaian Kinerja Dan Realisasi Anggaran RKPD (%)		Realisasi Kinerja dan Anggaran RKPD s/d Tahun 2019		Tingkat Capaian Kinerja & Realisasi Anggaran RPJMD s/d Tahun 2019 (%)		Perangkat Daerah Penanggung Jawab	Ket.
	1	2	3			4	5	6	7	8	9	10	11	12	13	14	15		
24	1	17	17	Program Pengembangan Usaha Mikro	- Jumlah wirausaha mikro yang berkembang - jumlah wirausaha mikro baru	88,85%	4.642.471.587,00	0,47%	1.608.720.000,00									Dinas Koperasi & UM	
	2			<b>Urusan Pilihan</b>															
	2	06		<b>Bidang Urusan Perdagangan</b>															
25	2	06	19	Program Pembinaan lingkungan sosial di bidang usaha mikro	Persentase pertumbuhan wirausaha mikro baru binaan	100,00%	590.822.000,00	100,00%	1.000.000.000,00									Dinas Perdagangan	

Sasaran pembangunan tahunan provinsi/kabupaten/kota :

**Meningkatnya kontribusi sektor industri, perdagangan dan pariwisata**

	2			<b>Urusan Pilihan</b>															
	2	06		<b>Bidang Urusan Perdagangan</b>															
	2	06	15	Program Pembinaan Pedagang Kaki Lima dan Asongan	persentase barang pangan yang layak konsumsi	100,00%	215.372.000,00												
26	2	06	21	Program Pengembangan Usaha Perdagangan	Persentase pedagang baru yang dibina	85,88%	1.749.900.345,00	45%	1.325.000.000,00									Dinas Perdagangan	
27	2	06	22	Program Peningkatan Kualitas Pelayanan Kemetrolgian	Nilai SKM pelayanan kemetrolgian	100,00%	542.463.058,00	100%	560.000.000,00									Dinas Perdagangan	
28	2	06	23	Program Peningkatan Kualitas pelayanan Pasar	Nilai SKM pelayanan pasar	100,00%	433.670.135,00	100%	500.000.000,00									Dinas Perdagangan	
29	2	06	15	Program Perlindungan Konsumen dan Pengamanan Perdagangan	Prosentase barang pangan yang layak konsumsi	100,00%	673.086.750,00	100%	470.000.000,00									Dinas Perdagangan	
30	2	06	20	Program Pengembangan dan Peningkatan Pelayanan Pasar	Prosentase Pemeliharaan Pasar Rakyat	99,71%	18.624.499.374,43	100,00%	20.007.613.000,00									Dinas Perdagangan	
	2			<b>Urusan Pilihan</b>															
	2	02		<b>Bidang Urusan Pariwisata</b>															
31	2	02	16	Program Pengembangan Destinasi dan Sumber Daya Pariwisata	Persentase peningkatan kontribusi sektor hotel dan restoran terhadap total PDRB	92,84%	1.572.626.172,80	16,00%	2.517.878.000,00									Dinas Kebudayaan dan Pariwisata	

No	Kode			Urusan/Bidang Urusan Pemerintahan Daerah dan Program/Kegiatan	Indikator Kinerja Program (outcome)/ Kegiatan (output)	Realisasi Capaian Kinerja RKPD Tahun Lalu (2018)		Target Kinerja dan Anggaran RKPD Tahun berjalan yg dievaluasi (2019)		Realisasi Capaian Kinerja dan Anggaran RKPD yang Dievaluasi (tahun 2019)		Tingkat Capaian Kinerja Dan Realisasi Anggaran RKPD (%)		Realisasi Kinerja dan Anggaran RKPD s/d Tahun 2019		Tingkat Capaian Kinerja & Realisasi Anggaran RPJMD s/d Tahun 2019 (%)		Perangkat Daerah Penanggung Jawab	Ket.
32	2	02	15	Program Pembinaan dan Pengembangan Ekonomi Kreatif	Persentase peningkatan kontribusi subsektor ekonomi kreatif dibidang seni dan budaya terhadap total PDRB	90,63%	1.670.441.650,00	29,92%	1.350.000.000,00									Dinas Kebudayaan dan Pariwisata	
	<b>1</b>			<b>Urusan Wajib</b>															
	<b>1</b>	<b>22</b>		<b>Bidang Urusan Kebudayaan</b>															
33	1	22	15	Program Pengelolaan keragaman dan kekayaan budaya	- Persentase seni budaya tradisional yang ditetapkan sebagai obyek pariwisata - Persentase Cagar Budaya yang terpelihara	75,46%	4.363.795.033,00	49%	2.319.520.000,00									Dinas Kebudayaan dan Pariwisata	
	<b>2</b>			<b>Urusan Pilihan</b>															
	<b>2</b>	<b>07</b>		<b>Bidang Urusan Perindustrian</b>															
34	2	07	20	Program Pembinaan dan Pengembangan Industri Logam, Mesin, Alat Transportasi, Elektronika, Telematika, Tekstil dan Aneka	Persentase pdrb sektor ILMETA dan IATT terhadap total pdrb	89,36%	2.681.965.725,33	2,10%	2.380.000.000,00									Dinas Perindustrian	
35	2	07	21	Program Pembinaan dan Pengembangan Industri Agro, Kimia, Makanan dan Minuman	Persentase pdrb sektor Agro, Kimia, Makanan dan Minuman terhadap total pdrb	89,72%	3.127.868.557,99	2,10%	508.500.000,00									Dinas Perindustrian	

Sasaran pembangunan tahunan provinsi/kabupaten/kota :

**Meningkatnya kesempatan kerja**

	<b>1</b>			<b>Urusan Wajib</b>															
	<b>1</b>	<b>07</b>		<b>Bidang Urusan Tenaga Kerja</b>															
36	1	07	16	Program Perlindungan pengembangan lembaga ketenagakerjaan	Meningkatnya pemahaman pengusaha dan pekerja terkait hubungan industrial yang harmonis	87,90%	656.639.900,00	70%	623.000.000,00									Dinas Tenaga Kerja	
37	1	07	15	Program Peningkatan kualitas dan Produktivitas Tenaga Kerja	Meningkatnya kompetensi/ ketrampilan dan produktifitas tenaga kerja yang dilatih/dibina	100,00%	1.064.462.285,00	25%	600.000.000,00									Dinas Tenaga Kerja	



No	Kode			Urusan/Bidang Urusan Pemerintahan Daerah dan Program/Kegiatan	Indikator Kinerja Program (outcome)/ Kegiatan (output)	Realisasi Capaian Kinerja RKPD Tahun Lalu (2018)		Target Kinerja dan Anggaran RKPD Tahun berjalan yg dievaluasi (2019)		Realisasi Capaian Kinerja dan Anggaran RKPD yang Dievaluasi (tahun 2019)		Tingkat Capaian Kinerja Dan Realisasi Anggaran RKPD (%)		Realisasi Kinerja dan Anggaran RKPD s/d Tahun 2019		Tingkat Capaian Kinerja & Realisasi Anggaran RPJMD s/d Tahun 2019 (%)		Perangkat Daerah Penanggung Jawab	Ket.
	1	07	17			62,50%	1.208.802.776,00	45%	614.800.000,00										
38	1	07	17	Program Peningkatan Kesempatan Kerja	Meningkatnya fasilitas penempatan tenaga kerja	62,50%	1.208.802.776,00	45%	614.800.000,00									Dinas Tenaga Kerja	
	<b>1</b>	<b>19</b>		<b>Bidang Urusan Kepemudaan dan Olahraga</b>															
39	1	19	16	Program Peningkatan upaya penumbuhan kewirausahaan dan kecakapan hidup pemuda	Terlaksananya kegiatan pembinaan kewirausahaan pemuda	100,00%	872.557.500,00	60%	678.054.500,00									Dispora	

Sasaran pembangunan tahunan provinsi/kabupaten/kota :

**Meningkatnya kinerja penanaman modal dan investasi daerah**

	<b>1</b>			<b>Urusan Wajib</b>															
	<b>1</b>	<b>18</b>		<b>Bidang Urusan Penanaman Modal</b>															
41	1	18	16	Program Pengendalian dan Promosi Penanaman Modal	Laporan perkembangan kegiatan Penanaman dan Promosi	32,51%	429.551.038,00	60%	335.000.000,00									DPM & PTSP	
	<b>4</b>	<b>01</b>		<b>Fungsi Penyusunan Kebijakan, Pengoordinasian Administratif terhadap Pelaksanaan Tugas Perangkat Daerah, dan Pelayanan Administrasi</b>															
42	4	01	18	Program Pengembangan kebijakan bidang perekonomian	Jumlah dokumen bahan rumusan kebijakan di bidang pengembangan perekonomian	100,00%	1.310.672.311,00	8	820.000.000,00									Bagian Pengembangan Perekonomian	
	<b>3</b>	<b>01</b>		<b>Bidang urusan Perencanaan</b>															
43	3	01	16	Program Perencanaan Pembangunan Ekonomi dan Sumber Daya Alam	Persentase Indikator Kinerja Sasaran pada Renja Bidang Pembangunan Ekonomi dan Sumberdaya Alam yang targetnya terpenuhi	100%	1.924.785.000,00	80%	2.138.000.000,00									Barenlitbang	
	<b>1</b>			<b>Urusan Wajib</b>															
	<b>1</b>	<b>18</b>		<b>Bidang Urusan Penanaman Modal</b>															
44	1	18	17	Program Pengolahan Data dan Informasi	- Nilai SKM Layanan Informasi	60,83%	308.037.500,00	80%	423.480.000,00									DPM & PTSP	

No	Kode				Urusan/Bidang Urusan Pemerintahan Daerah dan Program/Kegiatan	Indikator Kinerja Program (outcome)/ Kegiatan (output)	Realisasi Capaian Kinerja RKPD Tahun Lalu (2018)		Target Kinerja dan Anggaran RKPD Tahun berjalan yg dievaluasi (2019)		Realisasi Capaian Kinerja dan Anggaran RKPD yang Dievaluasi (tahun 2019)	Tingkat Capaian Kinerja Dan Realisasi Anggaran RKPD (%)	Realisasi Kinerja dan Anggaran RKPD s/d Tahun 2019	Tingkat Capaian Kinerja & Realisasi Anggaran RPJMD s/d Tahun 2019 (%)	Perangkat Daerah Penanggung Jawab	Ket.
						- Persentase pengaduan yang tertangani										

Sasaran pembangunan tahunan provinsi/kabupaten/kota :

**Meningkatnya ketersediaan pangan (food availability)**

	<b>1</b>				<b>Urusan Wajib</b>											
	<b>1</b>	<b>09</b>			<b>Bidang Urusan Pangan</b>											
45	1	09	16		Program Pengembangan Penganekaragaman, Konsumsi Pangan dan Keamanan Pangan	Ketersediaan pangan utama (food availability)	91,92%	829.940.612,00	2%	655.264.000,00						Dinas Pertanian & KP
46	1	09	15		Program Peningkatan ketahanan pangan	Ketersediaan pangan utama (food availability)	61,22%	355.289.260,00	2%	437.514.000,00						Dinas Pertanian & KP
	<b>2</b>				<b>Urusan Pilihan</b>											
	<b>2</b>	<b>03</b>			<b>Bidang Urusan Pertanian</b>											
47	2	03	19		Program Peningkatan penyuluhan usaha pertanian	Prosentase peningkatan produksi hasil pertanian	90,81%	757.751.200,00	5%	88.650.000,00						Dinas Pertanian & KP
48	2	03	18		Program Pengawasan dan Pengendalian Kesehatan Hewan dan Kesehatan Masyarakat Veteriner	Prosentase peningkatan produksi hasil peternakan (%)	100%	504.511.080,00	2%	415.544.000,00						Dinas Pertanian & KP
49	2	03	15		Program Peningkatan produksi tanaman	Prosentase peningkatan rata-rata produktivitas hasil pertanian (%)	71,07%	852.292.460,00	1%	719.900.000,00						Dinas Pertanian & KP
50	2	03	17		Program Peningkatan produksi peternakan	Prosentase peningkatan produksi hasil peternakan (%)	99,13%	250.536.950,00	5%	230.822.000,00						Dinas Pertanian & KP
	<b>2</b>				<b>Urusan Pilihan</b>											
	<b>2</b>	<b>03</b>			<b>Bidang Urusan Kelautan dan Perikanan</b>											
51	2	01	15		Program Peningkatan produksi Perikanan	Prosentase peningkatan produksi hasil perikanan (%)	88,19%	1.454.762.510,00	7%	525.875.000,00						Dinas Pertanian & KP
52	2	01	16		Program Pengembangan pembenihan ikan	Prosentase peningkatan produksi hasil perikanan (%)	86,90%	905.545.765,00	5%	502.245.300,00						Dinas Pertanian & KP

No	Kode	Urusan/Bidang Urusan Pemerintahan Daerah dan Program/Kegiatan	Indikator Kinerja Program (outcome)/ Kegiatan (output)	Realisasi Capaian Kinerja RKPD Tahun Lalu (2018)	Target Kinerja dan Anggaran RKPD Tahun berjalan yg dievaluasi (2019)	Realisasi Capaian Kinerja dan Anggaran RKPD yang Dievaluasi (tahun 2019)	Tingkat Capaian Kinerja Dan Realisasi Anggaran RKPD (%)	Realisasi Kinerja dan Anggaran RKPD s/d Tahun 2019	Tingkat Capaian Kinerja & Realisasi Anggaran RPJMD s/d Tahun 2019 (%)	Perangkat Daerah Penanggung Jawab	Ket.
----	------	---	--	--	--	--	---	--	---	-----------------------------------	------

Sasaran pembangunan tahunan provinsi/kabupaten/kota :

**Menurunnya persentase penduduk miskin**

	1			<b>Urusan Wajib</b>																
	1	06		<b>Bidang Urusan Sosial</b>																
53	1	06	15	Program Penanganan fakir miskin dan pemberdayaan sosial	- Jumlah fakir miskin yang mendapat pelatihan ketrampilan - Jumlah fakir miskin yang mendapatkan bantuan kebutuhan dasar - Jumlah PSKS yang dibina	84,13%	13.463.852.721,00	100%	12.314.405.000,00										Dinas Sosial	
54	3	01	17	Program Perencanaan Pembangunan Manusia, Masyarakat, Sosial dan Budaya	Prosentase SKPD Bidang Pembangunan manusia, Masyarakat, Sosial dan Budaya yang memiliki dokumen renstra dan renja berkualitas baik	100,00%	1.082.256.650,00	80%	1.700.000.000,00											Barenlitbang

Sasaran pembangunan tahunan provinsi/kabupaten/kota :

**Meningkatnya perlindungan terhadap penyandang cacat fisik dan mental serta lanjut usia tidak potensial**

	1			<b>Urusan Wajib</b>																
	1	06		<b>Bidang Urusan Sosial</b>																
55	1	06	17	Program Pelayanan dan rehabilitasi kesejahteraan sosial	- Jumlah gelandangan psikotik dan tuna wisma yang ditangani di TWK Sukun dan Liponsos - Jumlah penyandang Disabilitas, lanjut Usia terlantar pada PMKS yang diberi bantuan kebutuhan dasar - Jumlah PMKS jalanan yang mendapat bimbingan sosial	93,98%	3.370.381.500,00	54,30%	4.882.918.420,00											Dinas Sosial

No	Kode				Urusan/Bidang Urusan Pemerintahan Daerah dan Program/Kegiatan	Indikator Kinerja Program (outcome)/ Kegiatan (output)	Realisasi Capaian Kinerja RKPD Tahun Lalu (2018)		Target Kinerja dan Anggaran RKPD Tahun berjalan yg dievaluasi (2019)		Realisasi Capaian Kinerja dan Anggaran RKPD yang Dievaluasi (tahun 2019)		Tingkat Capaian Kinerja Dan Realisasi Anggaran RKPD (%)		Realisasi Kinerja dan Anggaran RKPD s/d Tahun 2019		Tingkat Capaian Kinerja & Realisasi Anggaran RPJMD s/d Tahun 2019 (%)		Perangkat Daerah Penanggung Jawab	Ket.
56	1	06	18		Program Peningkatan perlindungan dan jaminan sosial	- Jumlah PMKS yang mendapat perlindungan dan jaminan sosial - Jumlah anggota Tagana yang mengikuti pelatihan penanggulangan bencana - Jumlah korban bencana yang diberi bantuan	82,86%	1.262.655.076,00	53,71%	2.114.725.000,00									Dinas Sosial	

Sasaran pembangunan tahunan provinsi/kabupaten/kota :

**Meningkatnya perlindungan terhadap korban bencana**

	4																			
	4	05			<b>Bidang Urusan Penanggulangan Bencana Daerah</b>															
57	4	05	15		Program Pencegahan dan kesiapsiagaan penanggulangan bencana	Persentase masyarakat tangguh bencana	99,00%	1.099.507.100,00	5%	1.519.357.000,00										BPBD
58	4	05	16		Program Kedaruratan dan logistik penanggulangan bencana	Persentase tertanganinya korban bencana di Kota Malang	100,00%	1.084.541.585,00	100%	3.021.735.000,00										BPBD
59	4	05	17		Program Rehabilitasi dan rekonstruksi penanggulangan bencana	Persentase terjaminnya kualitas hidup masyarakat pascabencana	81,33%	1.449.718.428,00	50%	1.465.405.000,00										BPBD

Sasaran pembangunan tahunan provinsi/kabupaten/kota :

**Meningkatnya kualitas kehidupan dan peran perempuan di semua Bidang dan terjaminnya Kesetaraan Gender.**

	1				<b>Urusan Wajib</b>															
	1	08			<b>Bidang Urusan Pemberdayaan Perempuan dan Perlindungan Anak</b>															
60	1	08	16		Program Peningkatan perlindungan perempuan dan anak	Cakupan perempuan dan anak korban kekerasan yang mendapatkan penanganan pengaduan oleh petugas terlatih di dalam unit pelayanan terpadu	100,00%	944.805.401,00	100%	946.120.000,00										DP3AP2KB

No	Kode			Urusan/Bidang Urusan Pemerintahan Daerah dan Program/Kegiatan	Indikator Kinerja Program (outcome)/ Kegiatan (output)	Realisasi Capaian Kinerja RKPD Tahun Lalu (2018)		Target Kinerja dan Anggaran RKPD Tahun berjalan yg dievaluasi (2019)		Realisasi Capaian Kinerja dan Anggaran RKPD yang Dievaluasi (tahun 2019)		Tingkat Capaian Kinerja Dan Realisasi Anggaran RKPD (%)		Realisasi Kinerja dan Anggaran RKPD s/d Tahun 2019		Tingkat Capaian Kinerja & Realisasi Anggaran RPJMD s/d Tahun 2019 (%)		Perangkat Daerah Penanggung Jawab	Ket.
	1	14																	
	1	14		<b>Bidang Urusan Pengendalian Penduduk dan Keluarga Berencana</b>															
61	1	14	18	Program Ketahanan Keluarga Balita, Remaja dan Lanjut Usia	Prosentase PUS anggota BKB , BKR, BKL , UPPKS yang mendapatkan pembinaan kesertaan ber KB	79,59%	687.855.000,00	17%	600.000.000,00										DP3AP2KB
62	1	08	15	Program Pemberdayaan perempuan	IDG	100,00%	1.516.363.112,00	93%	1.575.000.000,00										DP3AP2KB

Sasaran pembangunan tahunan provinsi/kabupaten/kota :

**Meningkatnya layanan kehidupan beragama dan kerukunan antar umat beragama**

	4																		
	4	01		<b>Fungsi Penyusunan Kebijakan, Pengoordinasian Administratif terhadap Pelaksanaan Tugas Perangkat Daerah, dan Pelayanan Administrasi</b>															
63	4	01	17	Program Penyelenggaraan kesejahteraan rakyat dan masyarakat	Jumlah fasilitasi kegiatan kesejahteraan masyarakat	98,60%	22.522.926.550,00	18	34.895.200.000,00										Bagian Kesra
	4	04		<b>Kesatuan Bangsa dan Politik Dalam Negeri</b>															
64	4	04	15	Program Pengembangan wawasan kebangsaan	Jumlah pelaksanaan kegiatan wawasan kebangsaan	85,33%	706.247.726,00	100%	895.000.000,00										Bakesbangpol
65	4	04	16	Program Pendidikan Politik Masyarakat	Jumlah pelaksanaan pendidikan politik	50,00%	1.443.100.450,00	100%	1.424.105.000,00										Bakesbangpol
66	4	04	17	Program Pemberdayaan Ormas dan LSM	Persentase jumlah LSM dan Ormas yang mengikuti pembinaan	100,00%	95.162.200,00	100%	150.000.000,00										Bakesbangpol
	1			<b>Urusan Wajib</b>															
	1	06		<b>Bidang Urusan Sosial</b>															
67	1	06	16	Program Pembinaan nilai-nilai kepahlawanan, keperintisan dan kesetiakawanan sosial	Jumlah anggota veteran yang menerima bingkisan/tali asih	85,50%	375.327.096,00	100%	412.610.000,00										Dinas Sosial

Sasaran pembangunan tahunan provinsi/kabupaten/kota :

No	Kode	Urusan/Bidang Urusan Pemerintahan Daerah dan Program/Kegiatan	Indikator Kinerja Program (outcome)/ Kegiatan (output)	Realisasi Capaian Kinerja RKPD Tahun Lalu (2018)	Target Kinerja dan Anggaran RKPD Tahun berjalan yg dievaluasi (2019)	Realisasi Capaian Kinerja dan Anggaran RKPD yang Dievaluasi (tahun 2019)	Tingkat Capaian Kinerja Dan Realisasi Anggaran RKPD (%)	Realisasi Kinerja dan Anggaran RKPD s/d Tahun 2019	Tingkat Capaian Kinerja & Realisasi Anggaran RPJMD s/d Tahun 2019 (%)	Perangkat Daerah Penanggung Jawab	Ket.
----	------	---	--	--	--	--	---	--	---	-----------------------------------	------

**Meningkatkan kehidupan masyarakat yang aman dan tertib**

	4										
	4	04		Kesatuan Bangsa dan Politik Dalam Negeri							
68	4	04	18	Program Kewaspadaan Daerah	Jumlah operasi selama 1 tahun	82,83%	2.921.891.200,00	100%	2.893.000.000,00		Bakesbangpol
	1			<b>Urusan Wajib</b>							
	1	05		<b>Bidang Urusan Ketentraman, Ketertiban Umum dan Perlindungan Masyarakat</b>							
69	1	05	15	Program Pemeliharaan ketentraman dan ketertiban umum	Cakupan patroli siaga ketertiban umum dan ketentraman masyarakat dalam sehari	77,43%	5.236.525.080,00	100%	5.662.660.000,00		Satpol PP
70	1	05	16	Program Penegakan perundang-undangan daerah	Persentase penanganan pelanggaran Perda	91,33%	1.375.536.000,00	100%	1.908.660.000,00		Satpol PP
71	1	05	18	Program Peningkatan kapasitas satuan Linmas	Persentase Pos Kamling yang digunakan Persentase potensi satuan linmas	80,00%	3.570.312.150,00	96%	4.797.180.000,00		Satpol PP
72	1	05	17	Program Pembinaan Polisi Pamong Praja	Persentase anggota Polisi Pamong Praja yang telah mengikuti pelatihan teknis	100,00%	809.891.000,00	90%	785.000.000,00		Satpol PP

Sasaran pembangunan tahunan provinsi/kabupaten/kota :

**Meningkatnya kualitas infrastruktur, prasarana dan sarana transportasi jalan, serta daya dukung kota dengan berwawasan lingkungan**

	1			<b>Urusan Wajib</b>							
	1	04		<b>Bidang Urusan Perumahan Rakyat dan Kawasan Permukiman</b>							
73	1	04	15	Program Pengendalian dan Pengawasan Perumahan dan Permukiman	- Persentase luasan kawasan kumuh - Persentase rumah tidak layak huni yang tertangani	90,04%	7.085.372.350,00	90%	8.023.991.000,00		DPKP
74	1	04	16	Program Penyelenggaraan Rumah Susun Sederhana Sewa (Rusunawa)	Tingkat hunian rumah susun sederhana sewa	72,22%	2.486.067.510,00	72%	2.203.280.000,00		DPKP

No	Kode			Urusan/Bidang Urusan Pemerintahan Daerah dan Program/Kegiatan	Indikator Kinerja Program (outcome)/ Kegiatan (output)	Realisasi Capaian Kinerja RKPD Tahun Lalu (2018)		Target Kinerja dan Anggaran RKPD Tahun berjalan yg dievaluasi (2019)		Realisasi Capaian Kinerja dan Anggaran RKPD yang Dievaluasi (tahun 2019)		Tingkat Capaian Kinerja Dan Realisasi Anggaran RKPD (%)		Realisasi Kinerja dan Anggaran RKPD s/d Tahun 2019		Tingkat Capaian Kinerja & Realisasi Anggaran RPJMD s/d Tahun 2019 (%)		Perangkat Daerah Penanggung Jawab	Ket.
	1	03																	
	1	03		<b>Bidang Urusan Pekerjaan Umum dan Penataan Ruang</b>														DPUPR	
75	1	03	27	Program pengembangan kinerja pengelolaan air minum dan air limbah	- Persentase Rumah Tangga yang memiliki akses terhadap air minum layak - Persentas Rumah Tangga yang memiliki saran/akses sanitasi layak	94,98%	7.483.856.882,00	90%	14.140.483.000,00									DPUPR	
76	1	03	28	Program Pembangunan Sumber Daya Air	Persentase rehabilitasi/pemeliharaan sumber daya air	100,00%	299.177.000,00											DPUPR	
77	1	03	31	Program Pembangunan, Pemeliharaan/Rehabilitasi Gedung/Bangunan Kantor	Persentase Gedung Milik Daerah dalam kondisi baik	85,71%	17.047.636.085,00	85%	106.019.290.000,00									DPUPR	
78	1	03	32	Program Rehabilitasi/Pemeliharaan saluran drainase/gorong-gorong	Persentase drainase dalam kondisi baik	98,34%	18.983.374.845,90	82,50%	16.494.300.000,00									DPUPR	
79	1	03	35	Program Pembangunan sistem informasi/data base sumber daya air dan drainase	Persentase sumber daya air dan drainase yang terdata dalam sistem	100,00%	749.859.500,00											DPUPR	
80	1	03	36	Program Pembangunan sistem informasi/data base jaringan air minum dan air limbah	Persentase rumah tangga yang terdata dalam sistem informasi air minum dan air limbah	100,00%	46.980.000,00											DPUPR	
	<b>3</b>																		
	<b>3</b>	<b>01</b>		<b>Bidang urusan Perencanaan</b>															
81	3	01	18	Program Perencanaan Pembangunan Infrastruktur dan Pengembangan Wilayah	Prosentase Indikator Kinerja Sasaran pada Renja Bidang pembangunan infrastruktur dan pengembangan wilayah yang targetnya terpenuhi	97,82%	3.374.090.435,00	80%	2.180.000.000,00									Barenlitbang	
	<b>1</b>			<b>Urusan Wajib</b>															
	<b>1</b>	<b>15</b>		<b>Bidang urusan Perhubungan</b>															
82	1	15	16	Program Rehabilitasi dan Pemeliharaan Prasarana dan Fasilitas LLAJ	Tersedianya fasilitas perlengkapan jalan	100,00%	5.186.511.000,00	100%	1.329.410.000,00									Dinas Perhubungan	

No	Kode				Urusan/Bidang Urusan Pemerintahan Daerah dan Program/Kegiatan	Indikator Kinerja Program (outcome)/ Kegiatan (output)	Realisasi Capaian Kinerja RKPD Tahun Lalu (2018)		Target Kinerja dan Anggaran RKPD Tahun berjalan yg dievaluasi (2019)		Realisasi Capaian Kinerja dan Anggaran RKPD yang Dievaluasi (tahun 2019)		Tingkat Capaian Kinerja Dan Realisasi Anggaran RKPD (%)		Realisasi Kinerja dan Anggaran RKPD s/d Tahun 2019		Tingkat Capaian Kinerja & Realisasi Anggaran RPJMD s/d Tahun 2019 (%)		Perangkat Daerah Penanggung Jawab	Ket.
						(rambu, marka, dan guardrill) pada jalan Kota														
83	1	15	19		Program Pengendalian Penyelenggaraan Perparkiran	Persentase luas jalan untuk parkir tepi jalan yang tertib	100,00%	984.149.000,00	100%	1.291.510.000,00									Dinas Perhubungan	
84	1	15	20		Program Peningkatan Kelaikan Pengoperasian Kendaraan Bermotor	Persentase angkutan umum yang laik jalan	100,00%	2.217.068.050,00	100%	2.178.110.000,00									Dinas Perhubungan	
85	1	15	15		Program peningkatan dan pengamanan lalulintas	Persentase ruas jalan yang memenuhi standar keselamatan lalu lintas	100,00%	3.265.900.200,00	100%	7.119.020.000,00									Dinas Perhubungan	
86	1	15	17		Program Peningkatan Pelayanan Angkutan	Kinerja Pelayanan Angkutan	92,00%	1.039.912.300,00	92%	976.832.000,00									Dinas Perhubungan	
87	1	15	18		Program Pengendalian Ketertiban Lalu Lintas dan Angkutan Jalan	Persentase menurunnya pelanggaran laik jalan kendaraan orang dan barang	100,00%	1.560.399.500,00	100%	1.727.534.000,00									Dinas Perhubungan	
88	1	03	15		Program Pembangunan Jalan dan Jembatan	Prosentase Jalan dalam Kondisi Baik	100,00%	2.353.786.000,00	89%	74.176.669.400,00									DPUPR	
89	1	03	16		Program Pembangunan saluran drainase/gorong-gorong	Prosentase Drainase dalam Kondisi Baik	100,00%	2.322.261.000,00											DPUPR	
90	1	03	17		Program Pembangunan dan pemeliharaan turap/talud/brojong	Prosentase Turap/Talud/Brojong dalam Kondisi Baik	83,33%	1.001.377.000,00	44%	1.232.500.000,00									DPUPR	
91	1	03	18		Program rehabilitasi/pemeliharaan Jalan dan Jembatan	Prosentase Jalan dalam Kondisi Baik	80,77%	78.044.044.035,69											DPUPR	
92	1	03	22		Program Pembangunan sistem informasi/data base jalan dan jembatan	Ketersediaan sistem informasi/database jalan dan jembatan yang berfungsi dengan baik	100,00%	684.157.000,00											DPUPR	
93	4	06	17		Program Peningkatan Prasarana dan Sarana Publik		76,38%	24.770.961.010,00		40.333.108.200,00									Kec/ kel	
	<b>1</b>				<b>Urusan Wajib</b>															
	<b>1</b>	<b>04</b>			<b>Bidang Urusan Perumahan Rakyat dan Kawasan Permukiman</b>															



No	Kode			Urusan/Bidang Urusan Pemerintahan Daerah dan Program/Kegiatan	Indikator Kinerja Program (outcome)/ Kegiatan (output)	Realisasi Capaian Kinerja RKPD Tahun Lalu (2018)		Target Kinerja dan Anggaran RKPD Tahun berjalan yg dievaluasi (2019)		Realisasi Capaian Kinerja dan Anggaran RKPD yang Dievaluasi (tahun 2019)		Tingkat Capaian Kinerja Dan Realisasi Anggaran RKPD (%)		Realisasi Kinerja dan Anggaran RKPD s/d Tahun 2019		Tingkat Capaian Kinerja & Realisasi Anggaran RPJMD s/d Tahun 2019 (%)		Perangkat Daerah Penanggung Jawab	Ket.
	1	04	17			75,00%	17.551.074.586,58	75,00%	9.765.607.732,00										
94	1	04	17	Program Pembangunan Sarana Prasarana Penerangan Jalan	Prosentase fasilitas penerangan jalan	75,00%	17.551.074.586,58	75,00%	9.765.607.732,00									DPKP	
95	1	04	18	Program Pemeliharaan/Rehabilitasi Sarana Prasarana Penerangan Jalan	Prosentase fasilitas penerangan jalan	100,00%	8.263.983.497,47											DPKP	
96	1	19	19	Program Peningkatan sarana dan prasarana olahraga	Terlaksananya kegiatan peningkatan sarana dan prasarana olahraga	7,22%	8.263.983.497,47	90%	5.100.000.000,00									Dispora	

Sasaran pembangunan tahunan provinsi/kabupaten/kota :

**Meningkatnya kualitas infrastruktur, prasarana dan sarana transportasi jalan, serta daya dukung kota dengan berwawasan lingkungan**

	1			<b>Urusan Wajib</b>															
	1	11		<b>Bidang Urusan Lingkungan Hidup</b>															
97	1	11	15	Program Pengembangan Tata Lingkungan Hidup	Persentase dokumen LH yang disetujui	96,20%	558.660.216,00	100%	668.240.000,00									DLH	
98	1	11	16	Program Kemitraan dan Pengendalian Lingkungan Hidup	persentase lembaga LH yang menjalin kerjasama/kemitraan dengan Daerah dalam perlindungan dan pengelolaan LH	100,00%	1.154.502.804,00	75%	552.674.000,00									DLH	
99	1	11	19	Program Peningkatan Kapasitas Lingkungan Hidup	- Persentase sekolah di Kota Malang yang peduli dan berbudaya lingkungan (sekolah adiwiyata) -Persentase tingkat kepedulian perusahaan terhadap upaya pelestarian LH	100,00%	554.058.850,00	50,00%	671.980.000,00									DLH	
100	1	03	24	Program Pengembangan dan pengelolaan jaringan irigasi, rawa dan jaringan pengairan lainnya	Prosentase Jaringan Irigasi, Rawa dan Jaringan pengairan lainnya di Kota Malang dalam kondisi baik	86,70%	1.819.972.388,59	100,00%	1.004.023.000,00									DPUPR	
101	1	11	17	Program Pengembangan Kinerja Pengelolaan Persampahan	Prosentase penduduk yang dilayani pengangkutan sampah	100,00%	18.644.615.843,00	80,60%	18.948.030.000,00									DLH	

No	Kode			Urusan/Bidang Urusan Pemerintahan Daerah dan Program/Kegiatan	Indikator Kinerja Program (outcome)/ Kegiatan (output)	Realisasi Capaian Kinerja RKPD Tahun Lalu (2018)		Target Kinerja dan Anggaran RKPD Tahun berjalan yg dievaluasi (2019)		Realisasi Capaian Kinerja dan Anggaran RKPD yang Dievaluasi (tahun 2019)		Tingkat Capaian Kinerja Dan Realisasi Anggaran RKPD (%)		Realisasi Kinerja dan Anggaran RKPD s/d Tahun 2019		Tingkat Capaian Kinerja & Realisasi Anggaran RPJMD s/d Tahun 2019 (%)		Perangkat Daerah Penanggung Jawab	Ket.
	1	11	18			90,00%	348.904.023,00	12,00%	565.130.000,00										
102	1	11	18	Program Penataan dan Penegakan Hukum Lingkungan	Prosentase menurunnya pelanggaran di Bidang Lingkungan Hidup	90,00%	348.904.023,00	12,00%	565.130.000,00									DLH	
103	1	11	20	Program Pengendalian Pencemaran dan Perusakan Lingkungan Hidup	Persentase Perusahaan dan/atau kegiatan yang menghasilkan limbah cair dan memiliki Izin Pembuangan Limbah Cair (IPLC)	100,00%	549.153.096,00	20,00%	678.454.000,00									DLH	
104	1	11	21	Program Peningkatan Pelayanan laboratorium lingkungan	Nilai Survei Kepuasan Masyarakat (SKM)	100,00%	953.116.886,00	79,00%	1.452.648.000,00									DLH	
105	1	11	22	Program Peningkatan Kapasitas Pengolahan sampah	Persentase pengurangan sampah melalui 3R	44,00%	1.217.688.000,00	50,00%	1.572.565.000,00									DLH	
106	1	11	23	Program Pengelolaan Sampah Tempat Pemrosesan Akhir (TPA)	Prosentase pengoperasian TPA	66,13%	6.758.313.394,00	77,50%	4.816.578.000,00									DLH	
107	1	11	24	Program Peningkatan Sarana Prasarana Persampahan	persentase kendaraan operasional persampahan yang layak jalan	100,00%	1.459.972.600,00	90,00%	1.200.000.000,00									DLH	

Sasaran pembangunan tahunan provinsi/kabupaten/kota :

**Meningkatnya tertib pemanfaatan ruang kota sesuai peruntukannya**

	1			Urusan Wajib															
	1	03		Bidang Urusan Pekerjaan Umum dan Penataan Ruang															
108	1	03	29	Program Pengawasan dan Pengendalian Bangunan	Persentase Jumlah Pelanggaran Tata Ruang yang tertangani	75,00%	119.860.000,00	80%	142.350.000,00									DPUPR	
109	1	03	33	Program Perencanaan Ruang	Prosentase kesesuaian dan kesahihan dokumen tata ruang yang tersedia dengan ketentuan peraturan perundangan penataan ruang yang berlaku	100,00%	204.823.000,00	80%	384.150.000,00									DPUPR	
110	1	03	37	Program Pembangunan sistem informasi/data base gedung/bangunan	Prosentase Gedung Yang Memiliki Sertifikat Laik Fungsi Bangunan Gedung	81,25%	582.584.612,00											DPUPR	

No	Kode			Urusan/Bidang Urusan Pemerintahan Daerah dan Program/Kegiatan	Indikator Kinerja Program (outcome)/ Kegiatan (output)	Realisasi Capaian Kinerja RKPD Tahun Lalu (2018)		Target Kinerja dan Anggaran RKPD Tahun berjalan yg dievaluasi (2019)		Realisasi Capaian Kinerja dan Anggaran RKPD yang Dievaluasi (tahun 2019)		Tingkat Capaian Kinerja Dan Realisasi Anggaran RKPD (%)		Realisasi Kinerja dan Anggaran RKPD s/d Tahun 2019		Tingkat Capaian Kinerja & Realisasi Anggaran RPJMD s/d Tahun 2019 (%)		Perangkat Daerah Penanggung Jawab	Ket.
	1	03	39			100,00%		36%											
112	1	03	39	Program Bina Jasa Konstruksi	Prosentase pelaku usaha jasa konstruksi yang dibina	100,00%	433.481.850,00	36%	1.906.170.000,00									DPUPR	
113	1	03	40	Program Penyelenggaraan Pengujian Mutu Bahan dan Alat Berat	Prosentase Jumlah pengujian yang diproses sesuai SOP	100,00%	1.053.597.400,00	100%	682.000.000,00									DPUPR	
114	1	03	41	Program Penataan Bangunan dan Lingkungan	Prosentase Penataan Bangunan dan Lingkungan pada kawasan prioritas di kota malang	98,75%	914.486.000,00		1.284.269.000,00									DPUPR	
	1			<b>Urusan Wajib</b>															
	1	04		<b>Bidang Urusan Perumahan Rakyat dan Kawasan Permukiman</b>															
115	1	04	19	Program Pengelolaan Ruang Terbuka Hijau	Prosentase Tersedianya luasan RTH publik sebesar 20% dari wilayah kota/kawasan perkotaan	100,00%	19.716.879.950,00	100,00%	15.805.195.000,00									DPKP	
116	1	04	20	Program Pengelolaan Areal Pemakaman	Prosentase masyarakat (ahli waris) yang puas terhadap pelayanan pemakaman	90,00%	2.734.600.200,00	90%	1.194.800.000,00									DPKP	
117	1	04	21	Program Penataan penggunaan dan pemanfaatan tanah	Prosentase Ijin Lokasi yang diproses sesuai dengan SOP	50,00%	168.389.000,00	50%	6.220.000.000,00									DPKP	
118	1	03	34	Program Pemanfaatan dan Pengendalian Pemanfaatan Ruang	Prosentase Jumlah Keterangan Rencana Kota Yang diterbitkan kurang dari 18 hari kerja setelah persyaratan administrasi lengkap	87,14%	180.276.000,00	80%	280.690.000,00									DPUPR	

Sasaran pembangunan tahunan provinsi/kabupaten/kota :

**Meningkatnya transparansi dan akuntabilitas kinerja Pemerintah Daerah**

No	Kode			Urusan/Bidang Urusan Pemerintahan Daerah dan Program/Kegiatan	Indikator Kinerja Program (outcome)/ Kegiatan (output)	Realisasi Capaian Kinerja RKPD Tahun Lalu (2018)		Target Kinerja dan Anggaran RKPD Tahun berjalan yg dievaluasi (2019)		Realisasi Capaian Kinerja dan Anggaran RKPD yang Dievaluasi (tahun 2019)		Tingkat Capaian Kinerja Dan Realisasi Anggaran RKPD (%)		Realisasi Kinerja dan Anggaran RKPD s/d Tahun 2019		Tingkat Capaian Kinerja & Realisasi Anggaran RPJMD s/d Tahun 2019 (%)		Perangkat Daerah Penanggung Jawab	Ket.
119	4	02	15	Program Pembinaan dan Pengawasan Penyelenggaraan Pemerintahan Wilayah I	Persentase PD/Unit kerja menyelenggarakan Standar Pelayanan sesuai dengan ketentuan	96,97%	448.239.800,00	100,00%	1.900.645.000,00									Inspektorat	
120	4	02	16	Program Pembinaan dan Pengawasan Penyelenggaraan Pemerintahan Wilayah II	Persentase PD/Unit kerja menyelenggarakan Standar Pelayanan sesuai dengan ketentuan	100,00%	768.691.708,00	100,00%	1.087.891.150,00									Inspektorat	
121	4	02	17	Program Pembinaan dan Pengawasan Penyelenggaraan Pemerintahan Wilayah III	Persentase PD/Unit kerja menyelenggarakan Standar Pelayanan sesuai dengan ketentuan	100,00%	400.377.900,00	100,00%	1.165.802.000,00									Inspektorat	
122	4	02	19	Program Pembinaan dan Pengawasan Penyelenggaraan Pemerintahan Wilayah IV	Persentase PD/Unit kerja menyelenggarakan Standar Pelayanan sesuai dengan ketentuan	100,00%	1.464.491.330,00	100,00%	1.022.321.600,00									Inspektorat	
123	4	01	24	Program Peningkatan Kinerja dan reformasi birokrasi	Persentase Rencana Aksi yang ditindaklanjuti	97,00%	656.312.406,00	100%	640.000.000,00									Bagian Organisasi	
124	4	01	23	Program Penataan kelembagaan dan ketatalaksanaan	Persentase kebijakan bidang ketatalaksanaan yang difasilitasi	82,00%	1.763.872.507,00	100%	1.350.000.000,00									Bagian Organisasi	
125	3	02	15	Program Penyusunan Anggaran Daerah	Prosentase BTL dalam APBD ≤ 50%	87,83%	1.945.231.617,00	<50%	2.015.937.300,00									BPKAD	
126	3	02	16	Program Penyelenggaraan Perbendaharaan Daerah	Persentase pelayanan penerbitan SP2D kurang dari 2 (dua) hari	94,44%	2.362.177.793,00	100%	2.070.035.300,00									BPKAD	
127	3	02	17	Program Pelaporan Keuangan Daerah	- Opini BPK Terhadap Laporan Keuangan Daerah - Persentase L/K SKPD yang berkualitas mendukung Opini BPK RI	95,00%	1.036.359.345,00	100%	1.102.824.600,00									BPKAD	
128	3	02	18	Program Penatausahaan Aset Daerah	Persentase bidang lahan aset daerah yang bersertifikat	64,13%	2.413.522.837,00	13,57%	1.964.624.800,00									BPKAD	

No	Kode			Urusan/Bidang Urusan Pemerintahan Daerah dan Program/Kegiatan	Indikator Kinerja Program (outcome)/ Kegiatan (output)	Realisasi Capaian Kinerja RKPD Tahun Lalu (2018)		Target Kinerja dan Anggaran RKPD Tahun berjalan yg dievaluasi (2019)		Realisasi Capaian Kinerja dan Anggaran RKPD yang Dievaluasi (tahun 2019)		Tingkat Capaian Kinerja Dan Realisasi Anggaran RKPD (%)		Realisasi Kinerja dan Anggaran RKPD s/d Tahun 2019		Tingkat Capaian Kinerja & Realisasi Anggaran RPJMD s/d Tahun 2019 (%)		Perangkat Daerah Penanggung Jawab	Ket.
129	3	02	19	Program Pemanfaatan Aset Daerah	Persentase data aset daerah yang akurat sesuai dengan pemanfaatan dan peruntukannya	39,17%	673.888.466,00		1.070.808.900,00									BPKAD	
130	3	02	51	Program Peningkatan Pelayanan UPT	Persentase kenaikan PAD dari pemanfaatan aset daerah	70,68%	91.587.297,00		120.967.400,00										
131	3	02	20	Program Pendataan, Pendaftaran dan Penetapan Pajak Daerah	- Persentase kenaikan PAD dari pemanfaatan aset daerah - Persentase peningkatan wajib pajak daerah	85,50%	2.796.249.275,00	5%	5.644.840.825,00									BPPD	
132	3	02	21	Program Pengalihan dan Pemeriksaan Pajak Daerah	Persentase penurunan tunggakan pajak Daerah	83,90%	1.302.091.700,00	5%	2.689.080.000,00									BPPD	
133	3	02	22	Program Pengembangan Potensi Pajak Daerah	Persentase peningkatan pajak daerah	80,39%	4.075.502.500,00	10%	1.976.351.900,00									BPPD	
134	3	02	22	Program Optimalisasi Pelayanan UPT	Nilai Kepuasan Masyarakat (SKM)	23,57%	202.494.170,00		744.274.000,00										
135	4	03	15	Program Peningkatan kapasitas perencanaan dan penganggaran bagi Pimpinan dan Anggota Dewan Perwakilan Rakyat Daerah	Jumlah Peningkatan Kapasitas Perencanaan dan Penganggaran bagi Pimpinan dan Anggota Dewan Perwakilan Rakyat Daerah	63,79%	2.902.102.125,00		7.521.573.000,00									Sekretariat DPRD	
	<b>x</b>	<b>x</b>		<b>Kesekretariatan</b>															
136	x	x	06	Program Peningkatan Pengembangan Sistem pelaporan, Capaian Kinerja, dan Keuangan	Persentase pelaksanaan kegiatan Pengembangan sistem pelaporan, capaian kinerja, dan keuangan	86,35%	11.656.395.176,00		16.799.190.380,00									Seluruh SKPD (Program Kesekretariatan)	
137	3	03	15	Program Pengadaan, Penempatan dan Pembinaan Karir Kepegawaian	Persentase penempatan pejabat dan ASN sesuai kebutuhan	68,60%	1.710.540.538,00	93%	1.964.750.000,00									BKD	
138	3	03	16	Program Fasilitasi Pemberhentian Pegawai	Persentase PNS yg menerima SK pensiun tepat waktu	100,00%	126.834.034,00	100%	152.000.000,00									BKD	

No	Kode			Urusan/Bidang Urusan Pemerintahan Daerah dan Program/Kegiatan	Indikator Kinerja Program (outcome)/ Kegiatan (output)	Realisasi Capaian Kinerja RKPD Tahun Lalu (2018)		Target Kinerja dan Anggaran RKPD Tahun berjalan yg dievaluasi (2019)		Realisasi Capaian Kinerja dan Anggaran RKPD yang Dievaluasi (tahun 2019)		Tingkat Capaian Kinerja Dan Realisasi Anggaran RKPD (%)		Realisasi Kinerja dan Anggaran RKPD s/d Tahun 2019		Tingkat Capaian Kinerja & Realisasi Anggaran RPJMD s/d Tahun 2019 (%)		Perangkat Daerah Penanggung Jawab	Ket.
139	3	03	17	Program Peningkatan Kapasitas Aparatur Sipil Negara	Persentase ASN yg mengikuti diklat PIM	84,93%	6.217.066.122,96	80%	8.257.765.000,00									BKD	
140	3	03	18	Program Pembinaan Kepegawaian	Persentase pegawai yg dikenakan sanksi disiplin	84,57%	519.973.000,00	95%	1.063.050.000,00									BKD	
141	3	03	19	Program Pengelolaan Data dan Informasi Kepegawaian	Persentase data yg akurat	100,00%	542.111.100,00	92%	392.290.000,00									BKD	

Sasaran pembangunan tahunan provinsi/kabupaten/kota :

**Meningkatnya kualitas pelayanan publik menuju pelayanan yang profesional dan berorientasi pada kepuasan masyarakat**

142	1	18	19	Program Penyelenggaraan Pelayanan Perizinan	Nilai SKM Perizinan	59,23%	819.980.000,00	75%	1.107.240.000,00									DPM & PTSP	
143	1	18	20	Program Pengembangan Iklim Penanaman Modal	Nilai Penanaman Modal	85,62%	639.187.597,00		400.000.000,00										
145	4	03	16	Program Penyelenggaraan Fasilitas Fungsi Dewan Perwakilan Rakyat Daerah	Jumlah Penyelenggaraan Fasilitas Fungsi Dewan Perwakilan Rakyat Daerah	73,02%	9.591.271.791,00	100,00%	30.360.910.000,00										
146	4	03	17	Program Penyelenggaraan fungsi kehumasan Dewan Perwakilan Rakyat Daerah	Jumlah Penyelenggaraan Fungsi Kehumasan Dewan Perwakilan Rakyat Daerah	75,93%	12.445.292.234,00	100,00%	17.353.990.000,00										Sekretariat DPRD
147	4	01	16	Program Penyelenggaraan hubungan masyarakat, keprotokoleraan dan hubungan antar lembaga	Persentase kegiatan yang dipublikasikan	94,68%	10.229.964.176,00	100%	8.475.000.000,00										Bagian Humas
148	4	01	21	Program Penataan dan penyalarsan peraturan perundang-undangan	Persentase produk hukum yang telah dilakukan penataan	81,87%	877.881.000,00	100%	1.350.000.000,00										Bagian Hukum
149	4	01	22	Program Penerapan dan penegakan hukum	Persentase Sidang Penegakan Hukum Daerah	76,88%	2.281.255.100,00	100%	3.420.000.000,00										Bagian Hukum
150	1	05	19	Program Peningkatan kesiagaan dan pencegahan bahaya kebakaran	Persentase kejadian kebakaran yang ditangani	96,00%	3.538.268.986,00	100%	3.046.000.000,00										Satpol PP
151	4	01	19	Program Pengembangan kebijakan SDA dan infrastruktur	Persentase kebijakan bidang SDA dan infrasturktur yang difasilitasi	53,31%	336.342.573,00	75%	565.000.000,00										Bagian Sumber Daya Alam dan Infrastruktur

No	Kode			Urusan/Bidang Urusan Pemerintahan Daerah dan Program/Kegiatan	Indikator Kinerja Program (outcome)/ Kegiatan (output)	Realisasi Capaian Kinerja RKPD Tahun Lalu (2018)		Target Kinerja dan Anggaran RKPD Tahun berjalan yg dievaluasi (2019)		Realisasi Capaian Kinerja dan Anggaran RKPD yang Dievaluasi (tahun 2019)		Tingkat Capaian Kinerja Dan Realisasi Anggaran RKPD (%)	Realisasi Kinerja dan Anggaran RKPD s/d Tahun 2019	Tingkat Capaian Kinerja & Realisasi Anggaran RPJMD s/d Tahun 2019 (%)	Perangkat Daerah Penanggung Jawab	Ket.
152	4	01	15	Program Pembinaan penyelenggaraan pemerintahan umum dan pemerintahan kecamatan	Nilai EKPPD Pemerintah Kota Malang	70,06%	2.651.078.282,00	3,13	4.050.000.000,00						Bagian Pemerintahan	
153	4	01	20	Program Penyelenggaraan Unit Layanan Pengadaan Barang/Jasa	Persentase proses pengadaan yang dilaksanakan sesuai ketentuan	76,29%	1.213.220.696,50	100%	2.553.345.000,00						Bagian layanan pengadaan barang/jasa	
154	3	01	15	Program Perencanaan Pembangunan Daerah	Prosentase indikator kinerja sasaran pada RKPD yang dirumuskan secara SMART	95,83%	4.700.034.250,00	90%	4.623.796.000,00						Barenlitbang	
155	1	18	18	Program Penyelenggaraan Pelayanan Non Perizinan	Nilai SKM Non Perizinan	80,70%	381.165.000,00	75%	296.080.000,00						DPM & PTSP	
	x	x		<b>Kesekretariatan</b>												
156	x	x	01	Program Pelayanan Administrasi Perkantoran	Persentase pelaksanaan pelayanan administrasi perkantoran	85,82%	78.480.888.523,40	100%	96.520.605.573,00						Seluruh SKPD (Program Kesekretariatan)	
157	x	x	02	Program Peningkatan Sarana dan Prasarana Aparatur	Persentase pelaksanaan kegiatan peningkatan sarana dan prasarana aparatur	50,00%	87.643.668.703,28	100%	75.195.794.785,00						Seluruh SKPD (Program Kesekretariatan)	
158	x	x	05	Program Peningkatan Kapasitas Sumber Daya Aparatur	Persentase pelaksanaan kegiatan peningkatan Kapasitas Sumber Daya Aparatur	79,00%	43.612.982.775,00	100%	8.891.690.900,00						Seluruh SKPD (Program Kesekretariatan)	
159	4	01	25	Program Peningkatan pelayanan kedinasan Kepala Daerah/Wakil Kepala Daerah	Persentase kegiatan kepala daerah/wakil kepala daerah yang mendapat layanan kedinasan	79,17%	2.694.030.596,00	100%	3.129.360.000,00						Bagian Keuangan & perlengkapan	
160	1	19	18	Program Peningkatan prestasi olahraga	Terlaksanannya kegiatan pembinaan olahraga prestasi	100,00%	1.540.241.450,00	90%	1.930.000.000,00						Dispora	
161	1	16	15	Program Pelayanan dan Pengelolaan Informasi Publik	Prosentase Pengaduan yang ditindak lanjuti	70,03%	1.711.480.798,00	100%	1.533.750.000,00						Diskominfo	
162	1	16	16	Program Pengelolaan Aplikasi Informatika	Prosentase Aplikasi Informasi data yang diimplentasikan	64,55%	10.087.108.405,00	43%	287.046.770,00						Diskominfo	

No	Kode			Urusan/Bidang Urusan Pemerintahan Daerah dan Program/Kegiatan	Indikator Kinerja Program (outcome)/ Kegiatan (output)	Realisasi Capaian Kinerja RKPD Tahun Lalu (2018)		Target Kinerja dan Anggaran RKPD Tahun berjalan yg dievaluasi (2019)		Realisasi Capaian Kinerja dan Anggaran RKPD yang Dievaluasi (tahun 2019)		Tingkat Capaian Kinerja Dan Realisasi Anggaran RKPD (%)		Realisasi Kinerja dan Anggaran RKPD s/d Tahun 2019		Tingkat Capaian Kinerja & Realisasi Anggaran RPJMD s/d Tahun 2019 (%)		Perangkat Daerah Penanggung Jawab	Ket.
	1	2	3			4	5	6	7	8	9	10	11	12	13	14	15		
163	1	16	17	Program Peningkatan Penyelenggaraan Komunikasi Publik	Prosentase luas area blank spot	98,23%	381.890.234,32	100,0%	630.075.000,00									Diskominfo	
164	1	20	15	Program Pengelolaan Data dan Informasi Statistik	Prosentase pengelolaan data Statistik Sektoral yang dipublikasikan	43,40%	347.608.500,00	87%	448.050.000,00									Diskominfo	
165	1	21	15	Program Pengelolaan Persandian	Prosentase Jumlah dokumen yang wajib dirahasiakan	96,97%	341.558.354,64	3%	165.000.000,00									Diskominfo	
166	4	06	15	Program Pelaksanaan Kegiatan Pemerintahan Umum		85,55%	15.024.247.054,00	100%	47.384.208.000,00									Kec/Kel	
167	4	06	16	Program Pemberdayaan Masyarakat	Persentase pelaksanaan kegiatan pemberdayaan masyarakat	75,77%	12.490.208.564,00	100%	16.325.597.300,00									Kec/Kel	
169	3	04	19	Program Penguatan Inovasi, Riset dan Pengembangan	Prosentase peningkatan kerjasama penelitian dan pengembangan	62,86%	1.969.922.700,00	80%	2.995.000.000,00									Barenlitbang	
170	1	12	15	Program Pelayanan Pendaftaran penduduk	Jumlah penduduk yang memiliki dokumen kependudukan	64,55%	2.835.532.125,00	95,00%	2.686.345.000,00									Dispendukcapil	
171	1	12	16	Program Pelayanan Pencatatan Sipil	Jumlah penduduk yang memiliki dokumen pencatatan sipil	75,00%	1.784.801.813,00	90,00%	2.359.930.000,00									Dispendukcapil	
172	1	12	17	Program Pengelolaan informasi administrasi Kependudukan dan pemanfaatan Data	Tercapainya tertib administrasi kependudukan	75,00%	832.426.735,00	90,00%	644.760.000,00									Dispendukcapil	
173	1	19	15	Program Peningkatan Peran serta kepemudaan	Terlaksananya kegiatan pembinaan kepemudaan	60,00%	1.630.745.279,00	90%	1.851.465.500,00									Dispora	
174	1	19	17	Program Pembinaan dan pemasyarakatan olahraga	Terlaksananya kegiatan pembinaan dan pemasyarakatan Olahraga	66,67%	1.176.083.777,00	4%	1.263.283.000,00									Dispora	
175	1	23	15	Program Pelestarian dan Pengembangan Koleksi Perpustakaan	Jumlah Tambahan Judul Buku	100,00%	384.974.355,00	85%	480.750.000,00									Dinas Perpustakaan dan Arsip	



No	Kode			Usuran/Bidang Urusan Pemerintahan Daerah dan Program/Kegiatan	Indikator Kinerja Program (outcome)/ Kegiatan (output)	Realisasi Capaian Kinerja RKPD Tahun Lalu (2018)		Target Kinerja dan Anggaran RKPD Tahun berjalan yg dievaluasi (2019)		Realisasi Capaian Kinerja dan Anggaran RKPD yang Dievaluasi (tahun 2019)		Tingkat Capaian Kinerja Dan Realisasi Anggaran RKPD (%)		Realisasi Kinerja dan Anggaran RKPD s/d Tahun 2019		Tingkat Capaian Kinerja & Realisasi Anggaran RPJMD s/d Tahun 2019 (%)		Perangkat Daerah Penanggung Jawab	Ket.
	1	23	16			60,00%	1.298.331.000,00	70%											
176	1	23	16	Program Pengembangan Budaya Baca dan Pembinaan Perpustakaan	Persentase perpustakaan binaan yang memenuhi standar perpustakaan	60,00%	1.298.331.000,00	70%	1.466.360.000,00									Dinas Perpustakaan dan Arsip	
177	1	24	15	Program Pengelolaan Arsip Daerah	Persentase arsip yang terkelola	80,57%	458.460.070,00	60%	384.880.000,00									Dinas Perpustakaan dan Arsip	

## 2.2.2 Realisasi RPJMD

Misi 1 : Menjamin Akses dan Kualitas Pendidikan, Kesehatan dan Layanan Dasar Lainnya Bagi Semua Warga

Tujuan 1: Terwujudnya pemerataan akses dan kualitas pendidikan, kesehatan dan kebutuhan dasar lainnya

**Tabel 2.56**  
**Perbandingan Capaian Misi 1 dengan Target RPJMD**

Sasaran	Indikator Kinerja Utama	Realisasi Tahun 2018	Kondisi Akhir RPJMD Tahun 2023	Capaian Tahun 2018 Dengan Target 5 Tahunan
Meningkatnya masyarakat terdidik dan berkarakter	Indeks Pendidikan	0,77	0,87	88,51%
Meningkatnya kualitas layanan kesehatan	Indeks Kesehatan	0,814	0,825	98,67%
Meningkatnya daya beli terhadap komoditas pangan dan non pangan	Indeks Daya Beli / <i>Purchasing Power Parity</i>	0,846	0,852	99,30%

Misi 2 : Mewujudkan Kota Produktif dan Berdaya Saing berbasis Ekonomi Kreatif, Keberlanjutan dan Keterpaduan

Tujuan 1 : Terwujudnya produktifitas dan daya saing daerah yang merata dan berkelanjutan

**Tabel 2.57**  
**Perbandingan Capaian Misi 2 dengan Target RPJMD**

Sasaran	Indikator Kinerja Utama	Realisasi Tahun 2018	Kondisi Akhir RPJMD Tahun 2023	Capaian Tahun 2018 Dengan Target 5 Tahunan
Meningkatnya pertumbuhan ekonomi kreatif	Presentase pertumbuhan ekonomi kreatif	N/A	6,45%	-
Meningkatnya pemerataan pembangunan infrastruktur dan sarpras Kota secara terpadu	IKLI (Indeks Kualitas Layanan Infrastruktur)	3,75	4,50	83,33%
Meningkatkan kualitas kemanfaatan tata ruang dan lingkungan hidup	Indeks Kualitas Lingkungan Hidup Daerah (IKLHD)	82,15	86	95,52%

Misi 3 : Mewujudkan Kota yang Rukun dan Toleran berasaskan Keberagaman dan Keberpihakan terhadap Masyarakat Rentan dan Gender

Tujuan 1: Meningkatkan kesejahteraan masyarakat dan kerukunan sosial

**Tabel 2.58**  
**Perbandingan Capaian Misi 3 dengan Target RPJMD**

Sasaran	Indikator Kinerja Utama	Realisasi Tahun 2018	Kondisi Akhir RPJMD Tahun 2023	Capaian Tahun 2018 Dengan Target 5 Tahunan
Meningkatnya kualitas perlindungan sosial	Persentase penurunan PMKS	-2,23%	5%	-44,60%
Meningkatnya pemberdayaan masyarakat dan komunitas	Indeks Pembangunan Masyarakat (IPMas)	0,820	0,90	91,11%
	Indeks Pembangunan Gender (IPG)	95,25	97,20	97,99%
Meningkatnya stabilitas lingkungan sosial	Indeks Modal Sosial (IMS)	79,20	90	88%

Misi 4 : Pemerintahan yang Tertib Hukum, Profesional dan Memastikan Kepuasan Masyarakat atas Layanan Akuntabel

Tujuan 1 : Meningkatkan kepuasan masyarakat atas layanan pemerintah yang tertib hukum, profesional dan akuntabel

**Tabel 2.59**  
**Perbandingan Capaian Misi 4 dengan Target RPJMD**

Sasaran	Indikator Kinerja Utama	Realisasi Tahun 2018	Kondisi Akhir RPJMD Tahun 2023	Capaian Tahun 2018 Dengan Target 5 Tahunan
Meningkatnya penegakan peraturan daerah dan tertib hukum	Presentase perda yang ditegakkan	21%	100%	21%
Meningkatnya kualitas sistem kelembagaan yang efektif	Nilai SAKIP	70,11	84,9	82,58%
	Opini BPK	WTP	WTP	100%
	Maturitas SPIP	3,18	4,3	73,95%
Meningkatnya kualitas meritokrasi manajemen ASN	Indeks Profesionalitas ASN	64,00	77,10	83,01%
Meningkatnya integrasi teknologi informasi	Indeks Kematangan SPBE	2,44	4,54	53,74%

## 2.3 Permasalahan Pembangunan Daerah

Permasalahan pembangunan daerah berisi uraian rumusan umum permasalahan pembangunan yang berhubungan dengan prioritas pembangunan daerah, dan permasalahan lainnya yang berhubungan dengan layanan dasar dan tugas fungsi Perangkat Daerah. Beberapa permasalahan dalam pembangunan daerah, meliputi :

### 2.3.1. Permasalahan daerah yang berhubungan dengan prioritas dan sasaran pembangunan daerah

1. Pemerataan kualitas pelayanan pendidikan di seluruh wilayah perlu ditingkatkan;
2. Aksesibilitas pelayanan kesehatan, terutama jaminan pelayanan kesehatan, perlu ditingkatkan;
3. Aksesibilitas dan daya beli masyarakat terhadap komoditas pangan dan non pangan perlu ditingkatkan;
4. Pembangunan infrastruktur dan ekosistem sektor ekonomi kreatif perlu ditingkatkan, termasuk penyediaan pusat aktivitas dan *co-working space* bagi pegiat sektor ekonomi kreatif;
5. Kualitas infrastruktur prasarana dan sarana wilayah perlu ditingkatkan;
6. Keselarasan antara penyelenggaraan pembangunan dengan kualitas lingkungan hidup perlu terus ditingkatkan, dalam rangka mewujudkan pembangunan berkelanjutan;
7. Penanganan dan penanggulangan PMKS perlu ditingkatkan;
8. Penegakan peraturan daerah perlu ditingkatkan;
9. Profesionalisme aparatur pemerintahan dan inovasi penyelenggaraan pemerintahan perlu ditingkatkan dalam rangka mewujudkan pemerintahan yang semakin bersih, profesional dan inovatif;
10. Pemerataan pendapatan masyarakat perlu ditingkatkan guna mengurangi ketimpangan pendapatan;
11. Angka Pengangguran Terbuka yang tinggi dan di atas rata-rata Provinsi Jawa Timur;

12. Daya saing dan keunggulan kompetitif daerah masih perlu terus ditingkatkan.

### 2.3.2. Identifikasi Permasalahan penyelenggaraan urusan pemerintah daerah

#### 1. Urusan Wajib Pelayanan Dasar

##### 1.1 Pendidikan

- a. Masih kurangnya kualitas dan kuantitas tenaga pendidik dan tenaga kependidikan;
- b. Belum meratanya kualitas pelayanan pendidikan antara wilayah pusat kota dengan wilayah pinggiran, baik sarana prasarana maupun tenaga pendidik.

##### 1.2 Kesehatan

- a. Belum optimalnya pemberian layanan jaminan kesehatan bagi masyarakat;
- b. Belum optimalnya kesadaran dan kemandirian masyarakat dalam berperilaku sehat dan menjaga kesehatan lingkungan;
- c. Manajemen pelayanan fasilitas kesehatan dasar (puskesmas) dan fasilitas kesehatan rujukan (RSUD) perlu ditingkatkan.

##### 1.3 Pekerjaan Umum dan Penataan Ruang

- a. Kondisi sejumlah ruas jalan yang mengalami kerusakan sehingga perlu perbaikan dan pemeliharaan;
- b. Belum optimalnya sistem drainase dan utilitas secara terpadu dan berkelanjutan;
- c. Belum maksimalnya pengelolaan IPAL berbasis komunal;
- d. Pengawasan kesesuaian Tata Ruang yang perlu ditingkatkan.

##### 1.4 Perumahan Rakyat dan Kawasan Permukiman

- a. Luasan kawasan/permukiman kumuh yang perlu segera mendapatkan penanganan;
- b. Penyerahan fasilitas umum dan fasilitas sosial oleh pengembang kawasan permukiman yang masih belum optimal.

- 1.5 Ketentraman, Ketertiban Umum dan Perlindungan Masyarakat
  - a. Belum adanya pengembangan sistem pengamanan lingkungan *online*;
  - b. Koordinasi dan sinergi penanggulangan bencana perlu ditingkatkan khususnya akibat curah hujan yang tinggi.
- 1.6 Sosial
  - a. Belum maksimalnya pembinaan dan pemberdayaan PMKS.
2. Urusan Wajib Non Pelayanan Dasar
  - 2.1 Tenaga Kerja
    - a. Angka Tingkat Pengangguran Terbuka (TPT) Kota Malang yang masih lebih tinggi dari angka TPT Propinsi Jawa Timur;
  - 2.2 Pemberdayaan Perempuan dan Perlindungan Anak
    - a. Perlunya mendorong Pengarusutamaan Gender (PUG) melalui peningkatan peran perempuan dalam pembangunan;
    - b. Perlunya meningkatkan upaya perlindungan anak dari kejadian kekerasan, termasuk terhadap anak jalanan.
  - 2.3 Pangan
    - a. Perlu memastikan kecukupan ketersediaan pangan dan kelancaran distribusi pangan;
    - b. Perlu terus menjaga stabilitas harga bahan pokok.
  - 2.4 Pertanahan
    - a. Sertifikasi tanah milik Pemerintah Kota Malang belum dilaksanakan secara optimal.
  - 2.5 Lingkungan Hidup
    - a. Produksi/timbulan sampah yang semakin meningkat, sementara kapasitas instalasi pengolahan sampah atau Tempat Pemrosesan Akhir (TPA) semakin terbatas;
    - b. Penanganan limbah B3 yang belum optimal;
    - c. Ruang Terbuka Hijau Publik yang perlu mendapatkan penanganan.

- 2.6 Administrasi Kependudukan dan Pencatatan Sipil
  - a. Jumlah penduduk yang belum memiliki dokumen kependudukan dan pencatatan sipil masih cukup signifikan;
- 2.7 Pengendalian Penduduk dan Keluarga Berencana
  - a. Pertumbuhan penduduk yang relatif tinggi yang berkorelasi dengan tingkat partisipasi KB yang masih rendah.
- 2.8 Perhubungan
  - a. Kemacetan di berbagai ruas jalan dan wilayah Kota Malang, baik di pusat kota maupun di wilayah pinggiran, yang cenderung semakin meningkat;
  - b. Belum optimalnya rekayasa lalu lintas penanggulangan kemacetan;
  - c. Konektivitas antar wilayah Kota Malang yang perlu ditingkatkan, termasuk kualitas penyelenggaraan transportasi umum.
- 2.9 Komunikasi dan Informatika
  - a. Cakupan wilayah/ruang publik terkoneksi internet di Kota Malang masih perlu diperluas.
  - b. Sistem informasi manajemen pemerintahan belum terintegrasi secara menyeluruh dan berkelanjutan;
  - c. Belum tersedianya *Big Data* dan pola pemanfaatan secara *geo spasial*.
- 2.10 Koperasi, Usaha Kecil dan Menengah
  - a. Masih belum optimalnya pembinaan kelembagaan dan manajemen koperasi;
  - b. Produktivitas, daya saing dan kemandirian Usaha Mikro perlu ditingkatkan, termasuk melalui penyediaan *co-working space* dan bantuan pemasaran produk;
  - c. Perlu membangun ekosistem kolaborasi dan kewirausahaan baru di sektor usaha mikro.
- 2.11 Penanaman Modal
  - a. Perlu meningkatkan kemudahan mekanisme dan prosedur pelayanan perizinan, non perizinan dan penanaman modal;

- 2.12 Kepemudaan dan Olahraga
  - a. Perlunya peningkatan partisipasi dan peranserta pemuda dan organisasi kepemudaan;
  - b. Perlunya peningkatan sarana dan prasarana olahraga;
- 2.13 Statistik
  - a. Ketersediaan data statistik yang relatif belum memadai dan valid.
- 2.14 Persandian
  - a. Sistem pengamanan persandian yang belum optimal.
- 2.15 Kebudayaan
  - a. Belum maksimalnya pengelolaan kekayaan dan keragaman budaya, termasuk seni tradisional.
- 2.16 Perpustakaan
  - a. Minat baca masyarakat masih perlu ditingkatkan
- 2.17 Kearsipan
  - a. Sarana, prasarana, sumberdaya manusia dan manajemen pengelolaan arsip daerah yang kurang optimal.
- 3. Urusan Pilihan
  - 3.1 Pariwisata
    - a. Potensi sektor pariwisata berbasis ekonomi kreatif perlu dikembangkan;
    - b. Pengembangan kawasan pariwisata tematik berbasis pemberdayaan masyarakat perlu ditingkatkan;
    - c. Even-even pariwisata perlu diperbanyak, khususnya even pariwisata berskala nasional dan internasional;
    - d. Potensi jasa akomodasi wisata perlu dikembangkan.
  - 3.2 Pertanian
    - a. Penanganan hasil produksi pertanian pasca panen perlu ditingkatkan dalam rangka menambah nilai produksi petani.
  - 3.3 Perdagangan
    - a. Sejumlah pasar tradisional di Kota Malang perlu direvitalisasi dalam rangka peningkatan daya saing pasar tradisional;
    - b. Belum optimalnya distribusi dan pemasaran produk lokal;



c. Upaya perlindungan konsumen perlu ditingkatkan.

#### 3.4 Perindustrian

a. Produktivitas, daya saing dan kemandirian Industri Kecil dan Menengah perlu ditingkatkan;

b. Perlu optimalisasi pembinaan dan pengembangan potensi industri kreatif, termasuk melalui pembangunan infrastruktur dan ekosistem industri kreatif.

BAB III  
KERANGKA EKONOMI DAERAH  
DAN KERANGKA PENDANAAN

3.1 Arah Kebijakan Ekonomi Daerah

Sebagai satu kesatuan yang terintegrasi, arah kebijakan ekonomi Kota Malang sudah seharusnya selaras dengan arah kebijakan ekonomi Nasional sebagaimana tertuang dalam dokumen RPJMN dan arah kebijakan ekonomi Provinsi Jawa Timur yang tertuang dalam dokumen RPJMD Provinsi Jawa Timur.

Mengingat saat ini RPJMN maupun RPJMD Provinsi Jawa Timur telah berakhir masa berlakunya, maka arah kebijakan ekonomi Kota Malang mengacu pada tema RKP tahun 2020 yakni “Peningkatan Sumberdaya Manusia untuk pertumbuhan berkualitas” maupun RKPD Provinsi Jawa Timur tahun 2020 yakni “Peningkatan Kapasitas Sumber Daya Manusia Jawa Timur untuk Pertumbuhan Berkualitas dan Berdaya Saing”, serta dengan tetap mengacu pada kondisi/realisasi perekonomian tahun 2018 dan perkiraan tahun 2019 yang sedang berjalan serta tantangan dan prospek tahun 2020.

Arah kebijakan ekonomi Kota Malang tahun 2020 dalam mendorong pertumbuhan dan pemerataan ekonomi daerah, diarahkan pada 4 (empat) aspek yakni :

- a. Pengembangan dan optimalisasi potensi ekonomi kreatif, baik pada sektor pariwisata, industri maupun usaha mikro;
- b. Peningkatan ketersediaan, kualitas dan konektivitas infrastruktur dan sarana prasarana perekonomian maupun sosial;
- c. Peningkatan kemudahan berusaha dan kondusivitas daerah dalam rangka meningkatkan iklim usaha dan investasi;
- d. Peningkatan kualitas sumberdaya manusia melalui optimalisasi penyelenggaraan pelayanan pendidikan dan kesehatan, serta upaya peningkatan daya beli masyarakat;

## 3.2 Arah Kebijakan Keuangan Daerah

### 3.2.1 Arah Kebijakan Pendapatan Daerah

Rencana atau proyeksi pendapatan daerah yang dituangkan merupakan perkiraan, yang terukur, rasional, serta memiliki kepastian dasar hukum penerimaannya, meliputi :

#### a. Penganggaran Pendapatan Asli Daerah (PAD)

Penganggaran pendapatan daerah yang bersumber dari PAD memperhatikan hal-hal sebagai berikut :

##### 1) Penganggaran Pajak Daerah

a) Berpedoman pada Undang-Undang Nomor 28 Tahun 2009 tentang Pajak Daerah dan Retribusi Daerah dan pada peraturan daerah Kota Malang yang mengatur tentang pajak daerah.

b) Penetapan target pajak daerah didasarkan pada potensi pajak daerah tahun 2020, serta memperhatikan :

(1) perkiraan pertumbuhan ekonomi pada tahun 2019 dan tahun 2020 yang berpengaruh terhadap target pendapatan pajak daerah;

(2) memperhatikan realisasi penerimaan pajak daerah tahun 2018;

(3) memperhatikan target penerimaan pajak daerah tahun 2019.

##### 2) Penganggaran Retribusi Daerah

a) Berpedoman pada Undang-Undang Nomor 28 Tahun 2009 tentang Pajak Daerah dan Retribusi Daerah dan pada peraturan daerah Kota Malang yang mengatur tentang retribusi daerah.

b) Penetapan target retribusi daerah didasarkan pada potensi retribusi daerah tahun 2020, serta memperhatikan :

(1) perkiraan pertumbuhan ekonomi pada tahun 2019 dan tahun 2020 yang berpengaruh terhadap target pendapatan retribusi daerah;

(2) memperhatikan realisasi penerimaan retribusi daerah tahun 2018;

(3) memperhatikan target penerimaan retribusi daerah tahun 2019.

- 3) Penganggaran Hasil Pengelolaan Kekayaan Daerah Yang Dipisahkan
- a) Memperhatikan realisasi penerimaan tahun anggaran 2018 dan target penerimaan tahun 2019, serta memperhatikan potensi penerimaan tahun anggaran 2020 dengan memperhitungkan rasionalitas nilai kekayaan daerah yang dipisahkan dan memperhatikan perolehan manfaat ekonomi, sosial dan/atau manfaat lainnya dalam jangka waktu tertentu, dengan berpedoman pada Peraturan Menteri Dalam Negeri Nomor 52 Tahun 2012 tentang Pedoman Pengelolaan Investasi Daerah;
  - b) Pendapatan yang berasal dari bagian laba bersih Perusahaan Daerah dan dianggarkan sebagai hasil pengelolaan kekayaan daerah yang dipisahkan, selanjutnya diinvestasikan kembali sebagai penyertaan modal kepada perusahaan daerah untuk penambahan, peningkatan, perluasan prasarana dan sarana, baik fisik maupun non fisik, serta peningkatan kualitas dan pengembangan pelayanan berdasarkan ketentuan peraturan perundang-undangan.
- 4) Penganggaran Lain-lain PAD yang Sah:
- a) Obyek yang dialokasikan antara lain : (1) hasil penjualan asset daerah yang dipisahkan; (2) penerimaan jasa giro; (3) pendapatan bunga deposito; (4) tuntutan ganti kerugian daerah; (5) pendapatan denda atas keterlambatan pelaksanaan pekerjaan; (6) pendapatan denda pajak/retribusi; (7) pendapatan hasil eksekusi atas jaminan; (8) pendapatan dari pengembalian; (9) pendapatan hasil dari pemanfaatan kekayaan daerah; (10) Dana Kapitasi Jaminan Kesehatan Nasional; (11) pendapatan dari denda pemanfaatan kekayaan daerah; (12) pendapatan dari penggantian lahan makam; (13) pendapatan dari Badan Layanan Umum Daerah; dan (14) semua pendapatan asli daerah selain pajak daerah, retribusi daerah dan hasil pengelolaan kekayaan daerah yang dipisahkan.

- b) Memperhatikan realisasi penerimaan tahun anggaran 2018 dan target penerimaan tahun 2019, serta memperhatikan potensi penerimaan tahun anggaran 2020;
- c) Pendapatan dana kapitasi Jaminan Kesehatan Nasional pada Fasilitas Kesehatan Tingkat Pertama (FKTP) milik Pemerintah Daerah yang belum menerapkan PPK-BLUD, dianggarkan pada Lain-lain PAD Yang Sah dengan mempedomani Peraturan Presiden Nomor 32 Tahun 2014 tentang Pengelolaan dan Pemanfaatan Dana Kapitasi Jaminan Kesehatan Nasional pada FKTP Milik Pemerintah Daerah dan Surat Edaran Menteri Dalam Negeri Nomor 900/2280/SJ tanggal 5 Mei 2014 Hal Petunjuk Teknis Penganggaran, Pelaksanaan dan Penatausahaan serta Pertanggungjawaban Dana Kapitasi Jaminan Kesehatan Nasional pada FKTP Milik Pemerintah Daerah.

b. Dana Perimbangan

Komposisi Dana Perimbangan saat ini dalam postur pendapatan daerah masih sangat dominan dibandingkan sumber pendanaan lainnya, sehingga keberadaannya menjadi sangat penting dalam penyelenggaraan pemerintahan daerah, termasuk pada tahun anggaran 2020. Untuk proyeksi penganggaran pendapatan daerah yang bersumber dari Dana Perimbangan pada tahun anggaran 2020, memperhatikan hal-hal sebagai berikut :

- 1) Proyeksi alokasi Dana Bagi Hasil Pajak/Bagi Hasil Bukan Pajak (DBH) tahun anggaran 2020 didasarkan pada kondisi realisasi alokasi DBH tahun anggaran 2019 dengan ditambahkan proyeksi alokasi Dana Bagi Hasil Cukai Hasil Tembakau (DBHCHT) yang pada tahun anggaran sebelumnya dianggarkan pada alokasi Dana Bagi Hasil Pajak dari Provinsi.
- 2) Proyeksi alokasi Dana Alokasi Umum (DAU) tahun anggaran 2020 didasarkan pada kondisi realisasi alokasi DAU tahun anggaran 2019 di luar alokasi DAU Tambahan yang diperuntukkan bagi pembangunan sarana prasarana kelurahan dan pemberdayaan masyarakat di Kelurahan;

3) Dana Alokasi Khusus (DAK) tahun 2020 tidak diproyeksikan dalam RKPD. Dalam hal Pemerintah Daerah akan memperoleh DAK Tahun Anggaran 2020 :

a) Setelah RKPD Tahun 2020 ditetapkan, maka Pemerintah Daerah menganggarkan DAK dimaksud pada KUA-PPAS APBD Tahun Anggaran 2020 atau pada Rancangan APBD Tahun Anggaran 2020 dan dilakukan pembahasan dengan DPRD;

b) Setelah APBD Tahun 2020 ditetapkan, maka Pemerintah Daerah menganggarkan DAK dimaksud dengan cara terlebih dahulu melakukan perubahan Peraturan Kepala Daerah tentang Penjabaran APBD Tahun Anggaran 2020 dengan pemberitahuan kepada Pimpinan DPRD, dan selanjutnya DAK dimaksud ditampung dalam Peraturan Daerah tentang Perubahan APBD Tahun Anggaran 2020.

c. Lain-Lain Pendapatan Daerah Yang Sah

Pada prinsipnya, proyeksi penganggaran pendapatan daerah yang bersumber dari Lain-Lain Pendapatan Daerah Yang Sah pada tahun anggaran 2020 mengacu pada besaran alokasi pendapatan daerah yang bersumber dari Lain-Lain Pendapatan Daerah Yang Sah pada tahun anggaran 2019, dengan pengecualian :

1) Pada Dana Bagi Hasil Pajak dari Provinsi dan Pemerintah Daerah lainnya, khususnya pada Dana Bagi Hasil Pajak dari Provinsi, dikurangi dengan alokasi DBHCHT karena pada tahun anggaran 2020 alokasi DBHCHT dipindahkan ke proyeksi pendapatan bersumber DBH;

2) Dana Penyesuaian dan Otonomi Khusus, khususnya pada Dana Insentif Daerah (DID), tidak diproyeksikan dalam RKPD. Dalam hal Pemerintah Daerah akan memperoleh DID Tahun Anggaran 2020 :

a) Setelah RKPD Tahun 2020 ditetapkan, maka Pemerintah Daerah menganggarkan DID dimaksud pada KUA-PPAS APBD Tahun Anggaran 2020 atau pada Rancangan APBD Tahun Anggaran 2020 dan dilakukan pembahasan dengan DPRD;

- b) Setelah APBD Tahun 2020 ditetapkan, maka Pemerintah Daerah mengalokasikan DID dimaksud dengan cara terlebih dahulu melakukan perubahan Peraturan Kepala Daerah tentang Penjabaran APBD Tahun Anggaran 2020 dengan pemberitahuan kepada Pimpinan DPRD, dan selanjutnya DAK dimaksud ditampung dalam Peraturan Daerah tentang Perubahan APBD Tahun Anggaran 2020.
- 3) Bantuan Keuangan dari Provinsi atau Pemerintah Daerah lainnya, khususnya Bantuan Keuangan Khusus Provinsi, dikurangi karena menyesuaikan dengan realisasi alokasi Bantuan Keuangan Khusus Provinsi tahun 2019 yang berbeda dengan proyeksinya.

Tabel berikut menggambarkan realisasi dan proyeksi/target pendapatan Kota Malang mulai tahun  $n-3$  (2017) sampai dengan tahun  $n+1$  (2021) :

Tabel 3.1  
(T-C.20)  
Realisasi dan Proyeksi/target Pendapatan Belanja Daerah Kota Malang Tahun 2017-2021

No.	Uraian	Realisasi 2017 (Rp.)	Realisasi 2018 (Rp.)	Pagu 2019 (Rp.)	Proyeksi/ Target 2020 (Rp.)	Proyeksi/ Target 2021 (Rp.)
	<b>PENDAPATAN DAERAH</b>	<b>1.915.269.662.466,56</b>	<b>1.973.355.585.263,98</b>	<b>2.101.830.272.383,09</b>	<b>1.997.816.075.205,09</b>	<b>2.298.561.759.613,09</b>
<b>1</b>	<b>PENDAPATAN ASLI DAERAH</b>	<b>514,963,444,965.56</b>	<b>558.867.007.500,98</b>	<b>533.511.294.685,00</b>	<b>731.100.229.507,00</b>	<b>1.171.264.370.737,96</b>
1.1	Hasil Pajak Daerah	352,500,000,000.00	434.676.375.229,54	430.000.000.000,00	621.053.137.049,00	1.009.800.000.000,00
1.2	Hasil Retribusi Daerah	44,883,710,400.00	50.065.365.506,51	42.963.819.700,00	46.478.603.200,00	83.065.385.027,46
1.3	Hasil Pengelolaan Kekayaan Daerah yang Dipisahkan	15,716,683,768.14	24.792.410.715,90	25.014.262.985,00	30.130.277.258,00	32.000.000.000,00
1.4	Lain-lain Pendapatan Asli Daerah yang Sah	101,863,050,797.42	49.332.856.049,03	35.533.212.000,00	33.438.212.000,00	46.398.985.710,50
<b>2</b>	<b>DANA PERIMBANGAN</b>	<b>1,212,681,404,287.00</b>	<b>1.181.289.819.588,00</b>	<b>1.215.649.394.188,00</b>	<b>1.013.978.148.188,00</b>	<b>1.120.075.914.188,00</b>
2.1	Bagi Hasil Pajak/Bagi Hasil Bukan Pajak	129,685,476,321.00	152.360.194.093,00	113.684.568.188,00	147.592.124.188,00	113.684.568.188,00
2.2	Dana Alokasi Umum	844,576,425,000.00	844.477.164.310,00	886.503.661.000,00	866.386.024.000,00	886.503.661.000,00
2.3	Dana Alokasi Khusus	238,419,502,966.00	184.452.461.185,00	215.461.165.000,00	0,00	119.887.685.000,00
<b>3</b>	<b>LAIN-LAIN PENDAPATAN DAERAH YANG SAH</b>	<b>187,624,813,214.00</b>	<b>233.198.758.175,00</b>	<b>352.669.583.510,09</b>	<b>252.737.696.510,09</b>	<b>308.798.505.510,09</b>
3.1	Pendapatan Hibah	25,000,000,000.00	0,00	66.860.600.000,00	66.860.600.000,00	66.393.280.000,00
3.2	Dana Darurat	0,00	0,00	0,00	0,00	0,00
3.3	Dana Bagi Hasil Pajak dari Provinsi dan Pemerintah Daerah lainnya	152,350,883,214.00	204.361.428.175,00	208.600.575.510,09	182.924.766.510,09	208.600.575.510,09
3.4	Dana Penyesuaian dan Otonomi Khusus	7,500,000,000.00	25.500.000.000,00	73.871.078.000,00	0,00	30.000.000.000,00
3.5	Bantuan Keuangan dari Provinsi atau Pemerintah Daerah lainnya	2.773.930.000,00	3.337.330.000,00	3.337.330.000,00	2.952.330.000,00	3.337.330.000,00



Mengacu pada uraian diatas, maka kebijakan pengelolaan pendapatan daerah diarahkan pada :

- a. Meningkatkan pendapatan daerah melalui intensifikasi dan ekstensifikasi sumber-sumber pendapatan dengan memperhatikan aspek legalitas, keadilan, kepentingan umum, karakteristik daerah dan kemampuan masyarakat dengan memegang teguh prinsip-prinsip akuntabilitas dan transparansi;
- b. Meningkatkan penerimaan pendapatan melalui peningkatan kinerja BUMD dan BLUD;
- c. Meningkatkan pengelolaan asset daerah.
- d. Meningkatkan kinerja pendapatan daerah melalui penyempurnaan sistem administrasi dan efisiensi penggunaan anggaran daerah.
- e. Meningkatkan kinerja pelayanan masyarakat melalui penataan organisasi dan tata kerja, pengembangan sumber daya pegawai yang profesional dan bermoral, pengembangan sarana dan fasilitas pelayanan prima, penerapan teknologi informatika dan jaringan, serta melaksanakan terobosan untuk peningkatan pelayanan masyarakat;
- f. Meningkatkan koordinasi secara sinergis di bidang pendapatan daerah dengan pemerintah pusat, pemerintah provinsi, perangkat daerah penghasil, serta Aparatur Penegak Hukum.

### 3.2.2 Arah Kebijakan Belanja Daerah

Menurut Undang-Undang Nomor 23 Tahun 2014 tentang Pemerintahan Daerah, Belanja Daerah adalah semua kewajiban daerah yang diakui sebagai pengurang nilai kekayaan bersih dalam periode tahun anggaran yang bersangkutan. Sedangkan Peraturan Menteri Dalam Negeri Nomor 13 Tahun 2006 tentang Pedoman Pengelolaan Keuangan Daerah sebagaimana telah diubah beberapa kali menyebutkan bahwa Belanja Daerah dipergunakan dalam rangka mendanai pelaksanaan urusan pemerintah yang menjadi kewenangan provinsi atau kabupaten/kota yang terdiri dari urusan wajib, urusan pilihan dan urusan yang penanganannya dalam bagian atau bidang tertentu yang dapat dilaksanakan bersama antara pemerintah dan pemerintah daerah atau antar pemerintah

daerah yang ditetapkan berdasarkan peraturan perundang-undangan.

Perencanaan Belanja Daerah disusun dengan pendekatan kinerja yang berorientasi pada pencapaian hasil (*outcome*) dari input yang direncanakan. Oleh karena itu dalam penyusunan APBD Tahun Anggaran 2020 diprioritaskan untuk membiayai prioritas pembangunan yang berkorelasi langsung dengan upaya pencapaian target kinerja Daerah dalam rangka mewujudkan sasaran strategis Daerah menuju perwujudan visi dan misi Walikota dan Wakil Walikota yang tertuang dalam dokumen RPJMD Kota Malang Tahun 2018-2023. Selanjutnya dalam mengelola belanja daerah juga mempertimbangkan analisis standar belanja, standar harga, tolok ukur kinerja, dan standar pelayanan minimal yang ditetapkan sesuai dengan peraturan perundang-undangan.

Dalam rangka mewujudkan kebijakan anggaran belanja daerah yang berpihak kepada masyarakat, maka komposisi antara komponen belanja daerah akan diupayakan untuk dirumuskan secara rasional, terukur dan proporsional, baik komposisi antara Belanja Langsung dengan Belanja Tidak Langsung, maupun komposisi antara Belanja Pegawai, Belanja Barang/Jasa dan Belanja Modal pada Belanja Langsung.

Rencana atau proyeksi belanja daerah yang dituangkan merupakan perkiraan, yang terukur, rasional, serta relevan dengan upaya pencapaian target kinerja Daerah, meliputi :

a. Kebijakan Belanja Tidak Langsung

1) Belanja Pegawai

- a. Penganggaran untuk gaji pokok dan tunjangan Pegawai Negeri Sipil Daerah (PNSD) disesuaikan dengan ketentuan peraturan perundang-undangan serta memperhitungkan rencana kenaikan gaji pokok dan tunjangan PNSD serta pemberian gaji ketiga belas dan gaji keempat belas;
- b. Penganggaran belanja pegawai untuk kebutuhan pengangkatan Calon PNSD sesuai formasi pegawai Tahun 2019;
- c. Penganggaran belanja pegawai untuk kebutuhan kenaikan gaji berkala, kenaikan pangkat, tunjangan keluarga dan mutasi pegawai dengan memperhitungkan *acress* yang

besarnya maksimum 2,5% (dua koma lima per seratus) dari jumlah belanja pegawai untuk gaji pokok dan tunjangan;

- d. Penganggaran penyelenggaraan jaminan kesehatan bagi Kepala Daerah/Wakil Kepala Daerah, Pimpinan dan Anggota DPRD serta PNSD dibebankan pada APBD Tahun Anggaran 2019 sebagaimana ketentuan peraturan perundang-undangan;
- e. Penganggaran penyelenggaraan jaminan kecelakaan kerja dan kematian bagi PNSD dibebankan pada APBD sebagaimana ketentuan peraturan perundang-undangan;
- f. Penganggaran penyelenggaraan jaminan kecelakaan kerja dan kematian bagi Kepala Daerah/Wakil Kepala Daerah serta Pimpinan dan Anggota DPRD, dibebankan pada APBD disesuaikan dengan yang berlaku bagi pegawai Aparatur Sipil Negara sesuai dengan ketentuan peraturan perundang-undangan;
- g. Penganggaran tambahan penghasilan ASN, baik berupa tunjangan kinerja, pemberian uang makan maupun dalam bentuk lainnya, dengan memperhatikan kemampuan keuangan daerah dan sesuai dengan ketentuan peraturan perundang-undangan;
- h. Penganggaran Insentif Pemungutan Pajak Daerah dan Retribusi Daerah mempedomani Peraturan Pemerintah Nomor 69 Tahun 2010 tentang Tata Cara Pemberian dan Pemanfaatan Insentif Pemungutan Pajak Daerah dan Retribusi Daerah.
- i. Untuk tunjangan profesi guru PNSD dan Dana Tambahan Penghasilan Guru PNSD yang bersumber dari APBN Tahun Anggaran 2020 melalui mekanisme DAK tidak diproyeksikan dalam RKPD. Dalam hal Pemerintah Daerah akan memperoleh DAK Tahun Anggaran 2020 dengan peruntukan tunjangan profesi guru PNSD dan Dana Tambahan Penghasilan Guru PNSD :
  - 1) Setelah RKPD Tahun 2020 ditetapkan, maka Pemerintah Daerah menganggarkan DAK dimaksud pada KUA-PPAS APBD Tahun Anggaran 2020 atau pada

Rancangan APBD Tahun Anggaran 2020 dan dilakukan pembahasan dengan DPRD;

2) Setelah APBD Tahun 2020 ditetapkan, maka Pemerintah Daerah menganggarkan DAK dimaksud dengan cara terlebih dahulu melakukan perubahan Peraturan Kepala Daerah tentang Penjabaran APBD Tahun Anggaran 2020 dengan pemberitahuan kepada Pimpinan DPRD, dan selanjutnya DAK dimaksud ditampung dalam Peraturan Daerah tentang Perubahan APBD Tahun Anggaran 2020.

2) Belanja Bunga

Pemerintah Kota Malang tidak memiliki kewajiban pembayaran bunga pinjaman, baik jangka pendek, jangka menengah, yang harus dibayarkan dalam APBD Tahun Anggaran 2018.

3) Belanja Subsidi

Pemerintah Kota Malang tidak menganggarkan belanja subsidi kepada perusahaan/lembaga tertentu yang menyelenggarakan pelayanan publik.

4) Belanja Hibah

Penganggaran belanja hibah yang bersumber dari APBD mempedomani Undang-Undang Nomor 23 Tahun 2014 tentang Pemerintahan Daerah, Peraturan Menteri Dalam Negeri Nomor 32 Tahun 2011 tentang Pedoman Pemberian Hibah dan Bantuan Sosial yang Bersumber dari APBD sebagaimana telah diubah kedua kalinya dengan Peraturan Menteri Dalam Negeri Nomor 14 Tahun 2016, dan Peraturan Walikota Malang Nomor 39 Tahun 2011 tentang Tata Cara Penganggaran, Pelaksanaan dan Penatausahaan, Pertanggungjawaban dan Pelaporan serta Monitoring dan Evaluasi Hibah dan Bantuan Sosial sebagaimana telah diubah kedua kalinya dengan Peraturan Walikota Malang Nomor 2 Tahun 2016, serta ketentuan peraturan perundang-undangan lainnya yang mengatur tentang belanja hibah.

Proyeksi besaran alokasi Belanja Hibah memperhatikan besaran alokasi Belanja Hibah pada tahun anggaran 2019

dengan mempertimbangkan perkembangan kondisi dan kebutuhan.

5) Bantuan Sosial

Penganggaran belanja bantuan sosial yang bersumber dari APBD mempedomani Undang-Undang Nomor 23 Tahun 2014 tentang Pemerintahan Daerah, Peraturan Menteri Dalam Negeri Nomor 32 Tahun 2011 tentang Pedoman Pemberian Hibah dan Bantuan Sosial yang Bersumber dari APBD sebagaimana telah diubah kedua kalinya dengan Peraturan Menteri Dalam Negeri Nomor 14 Tahun 2016, dan Peraturan Walikota Malang Nomor 39 Tahun 2011 tentang Tata Cara Penganggaran, Pelaksanaan dan Penatausahaan, Pertanggungjawaban dan Pelaporan serta Monitoring dan Evaluasi Hibah dan Bantuan Sosial sebagaimana telah diubah kedua kalinya dengan Peraturan Walikota Malang Nomor 2 Tahun 2016, serta ketentuan peraturan perundang-undangan lainnya yang mengatur tentang belanja bantuan sosial.

Proyeksi besaran alokasi Belanja Bantuan Sosial mengacu pada besaran alokasi Belanja Bantuan Sosial pada tahun anggaran 2019.

6) Belanja Bagi Hasil kepada Provinsi/Kabupaten/Kota dan Pemerintah Desa

Pemerintah Kota Malang tidak menganggarkan belanja bagi hasil kepada provinsi, kabupaten/kota lain maupun desa. Namun demikian apabila dalam perkembangannya dianggap perlu, maka dalam proses penyusunan KUA-PPAS APBD dan RAPBD Tahun 2020 dapat dianggarkan belanja bagi hasil kepada provinsi maupun kabupaten/kota lain sebagaimana ketentuan peraturan perundang-undangan.

7) Belanja Bantuan Keuangan Kepada Provinsi/Kabupaten/Kota dan Pemerintahan Desa/Partai Politik

a) Pemerintah Kota Malang tidak menganggarkan bantuan keuangan kepada provinsi, kabupaten/kota lain maupun pemerintahan desa. Namun demikian apabila dalam perkembangannya dianggap perlu, maka dalam proses penyusunan KUA-PPAS APBD dan RAPBD Tahun 2020

dapat dianggarkan belanja bagi hasil kepada provinsi maupun kabupaten/kota lain sebagaimana ketentuan peraturan perundang-undangan;

b) Belanja Bantuan kepada Partai Politik dialokasikan sebesar alokasi belanja Bantuan kepada Partai Politik tahun 2019, dengan tata cara dan mekanisme pelaksanaan, penatausahaan, pertanggungjawaban dan pelaporannya sebagaimana ketentuan peraturan perundang-undangan.

8) Belanja Tidak Terduga

Penganggaran belanja tidak terduga dilakukan secara rasional dengan mempertimbangkan realisasi tahun anggaran 2018, alokasi anggaran tahun 2019 dan kemungkinan adanya kegiatan-kegiatan yang sifatnya tidak dapat diprediksi sebelumnya, diluar kendali dan pengaruh pemerintah daerah. Belanja tidak terduga merupakan belanja untuk mendanai kegiatan yang sifatnya tidak biasa atau tidak diharapkan terjadi berulang, seperti kebutuhan tanggap darurat bencana, penanggulangan bencana alam dan bencana sosial, kebutuhan mendesak lainnya yang tidak tertampung dalam bentuk program dan kegiatan pada Tahun Anggaran 2020, termasuk pengembalian atas kelebihan penerimaan daerah tahun- tahun sebelumnya.

b. Kebijakan Belanja Langsung

Kebijakan Belanja Langsung didasarkan pada penyelenggaraan urusan pemerintahan yang menjadi kewenangan daerah dan perangkat daerah penyelenggara urusan.

## Urusan Wajib Pelayanan Dasar

### 1) Pendidikan

Belanja daerah di bidang pendidikan menitikberatkan pada peningkatan kualitas, aksesibilitas dan pemerataan pelayanan pendidikan dasar, dan memperhatikan ketentuan peraturan perundang-undangan yang mengatur tentang alokasi anggaran belanja daerah di bidang pendidikan.

### 2) Kesehatan

Belanja daerah di bidang kesehatan berorientasi pada peningkatan kualitas, aksesibilitas dan pemerataan pelayanan kesehatan baik pelayanan kesehatan dasar maupun pelayanan kesehatan rujukan, dan memperhatikan ketentuan peraturan perundang-undangan yang mengatur tentang alokasi anggaran belanja daerah di bidang kesehatan.

### 3) Pekerjaan Umum dan Penataan Ruang

Belanja daerah di bidang pekerjaan umum dan penataan ruang berorientasi pada peningkatan kualitas dan ketersediaan infrastruktur dan utilitas publik (termasuk jalan dan drainase), serta tertib penataan dan pemanfaatan ruang.

### 4) Perumahan Rakyat dan Kawasan Permukiman

Belanja daerah di bidang perumahan rakyat dan permukiman berorientasi pada peningkatan kualitas permukiman, termasuk diantaranya melalui penanganan terhadap kawasan kumuh, serta pengelolaan ruang terbuka hijau.

### 5) Ketentraman, Ketertiban Umum dan Perlindungan Masyarakat

Belanja daerah di bidang ketentraman, ketertiban umum dan perlindungan masyarakat berorientasi pada peningkatan kualitas ketentraman dan ketertiban umum, penegakan peraturan daerah serta kesiapsiagaan daerah dalam penanggulangan bencana.

### 6) Sosial

Belanja daerah di bidang sosial berorientasi pada upaya-upaya pengentasan kemiskinan secara terintegrasi, termasuk diantaranya melalui penanggulangan Penyandang Masalah Kesejahteraan Sosial (PMKS).

## Urusan Wajib Non Pelayanan Dasar

### 1) Tenaga Kerja

Belanja daerah di bidang tenaga kerja dititikberatkan pada upaya perluasan kesempatan kerja dan pengurangan angka pengangguran.

### 2) Pemberdayaan Perempuan dan Perlindungan Anak

Belanja daerah di bidang pemberdayaan perempuan dan perlindungan anak berorientasi pada pengarusutamaan gender dan peningkatan perlindungan anak.

### 3) Pangan

Belanja daerah di bidang pangan berorientasi pada upaya mewujudkan ketersediaan pangan, stabilitas harga pangan dan aksesibilitas masyarakat terhadap pangan.

### 4) Pertanahan

Belanja daerah di bidang pertanahan menitikberatkan pada tertib penatausahaan aset berupa tanah milik daerah.

### 5) Lingkungan Hidup

Belanja daerah di bidang lingkungan hidup berorientasi pada peningkatan kualitas lingkungan, termasuk diantaranya melalui peningkatan kualitas pengelolaan sampah.

### 6) Administrasi Kependudukan dan Pencatatan Sipil

Belanja daerah di bidang administrasi kependudukan dan pencatatan sipil menitikberatkan pada peningkatan kualitas pelayanan administrasi kependudukan dan pencatatan sipil, sebagai bagian atas upaya daerah dalam rangka mewujudkan tertib kepemilikan dokumen administrasi kependudukan dan pencatatan sipil.

### 7) Pengendalian Penduduk dan Keluarga Berencana

Belanja daerah di bidang pengendalian penduduk dan keluarga berencana menitikberatkan pada upaya pengendalian penduduk dalam rangka mengantisipasi dan menghindari lonjakan pertumbuhan penduduk yang tidak terkendali yang berpotensi menjadi beban daerah.

### 8) Perhubungan

Belanja daerah di bidang perhubungan menitikberatkan pada peningkatan konektivitas, termasuk diantaranya melalui upaya peningkatan kualitas penyelenggaraan transportasi publik dan penguraian kemacetan.



- 9) Komunikasi dan Informatika  
Belanja daerah di bidang komunikasi dan informatika berorientasi pada peningkatan konektivitas jaringan komunikasi dan informatika.
- 10) Koperasi, Usaha Kecil dan Menengah  
Belanja daerah di bidang koperasi, usaha kecil dan menengah berorientasi pada peningkatan kapasitas koperasi, dan daya saing usaha mikro khususnya melalui pengembangan sektor ekonomi kreatif.
- 11) Penanaman Modal  
Belanja daerah di bidang penanaman modal berorientasi pada peningkatan iklim investasi daerah.
- 12) Kepemudaan dan Olahraga  
Belanja daerah di bidang kepemudaan dan olahraga berorientasi pada peningkatan kapasitas pemuda dan organisasi kepemudaan, serta peningkatan kualitas penyelenggaraan olahraga dan prestasi olahraga daerah.
- 13) Statistik  
Belanja daerah di bidang statistik berorientasi pada peningkatan ketersediaan data statistik yang menjadi kewajiban dan kewenangan daerah.
- 14) Persandian  
Belanja daerah di bidang persandian berorientasi pada peningkatan sistem dan keamanan persandian daerah.
- 15) Kebudayaan  
Belanja daerah di bidang kebudayaan berorientasi pada pembentukan karakter, pembinaan kebudayaan dan kesenian tradisional daerah.
- 16) Perpustakaan  
Belanja daerah di bidang perpustakaan menitikberatkan pada peningkatan kualitas dan aksesibilitas pelayanan perpustakaan.
- 17) Kearsipan  
Belanja daerah di bidang kearsipan berorientasi pada peningkatan sistem pengelolaan arsip daerah.

## Urusan Pilihan

### 1) Kelautan dan Perikanan

Belanja daerah di bidang kelautan dan perikanan menitikberatkan pada optimalisasi potensi sektor perikanan darat.

### 2) Pariwisata

Belanja daerah di bidang pariwisata berorientasi pada optimalisasi potensi pariwisata daerah dalam rangka peningkatan kunjungan wisata, termasuk melalui pengembangan sektor ekonomi kreatif.

### 3) Pertanian

Belanja daerah di bidang pertanian berorientasi pada optimalisasi produktivitas sektor pertanian dan peningkatan nilai jual hasil produksi pertanian.

### 4) Perdagangan

Belanja daerah di bidang perdagangan berorientasi pada peningkatan potensi sektor perdagangan daerah, termasuk peningkatan kualitas pelayanan pasar tradisional/rakyat.

### 5) Perindustrian

Belanja daerah di bidang perindustrian berorientasi pada peningkatan potensi sektor industri kecil dan menengah daerah, termasuk pengembangan sektor industri kreatif.

Tabel berikut menggambarkan realisasi dan proyeksi belanja daerah Kota Malang mulai tahun  $n-3$  (2017) sampai dengan tahun  $n+1$  (2021) :

Tabel 3.2 (T-C.21)

## Realisasi dan Proyeksi Belanja Daerah Kota Malang Tahun 2017-2021

No	Uraian	Jumlah				
		Realisasi Tahun 2017	Realisasi Tahun 2018	Pagu Tahun 2019	Proyeksi/Target pada Tahun 2020	Proyeksi/Target pada Tahun 2021
1	2	3	4	5	6	7
<b>2.1</b>	<b>Belanja Tidak Langsung</b>	<b>878,836,735,139.61</b>	<b>920,075,736,401.20</b>	<b>946,110,537,278.09</b>	<b>874,930,655,832.69</b>	<b>1.003.926.539.212,24</b>
2.1.1	Belanja Pegawai	779,816,091,047.31	823,830,050,101.20	842,944,367,125.09	817,582,767,452.54	926.082.393.312,24
2.1.2	Belanja Bunga	0.00	0.00	0.00	0.00	0,00
2.1.3	Belanja Subsidi	0.00	0.00	0.00	0.00	0,00
2.1.4	Belanja Hibah	90,126,520,000.00	86,159,145,600.00	81,883,217,200.00	50,838,322,200.00-	81.883.217.200,00
2.1.5	Belanja Bantuan Sosial	500,000,000.00	500,000,000.00	500,000,000.00	500,000,000.00	500.000.000,00
2.1.6	Belanja Bagi Hasil kepada Provinsi/Kabupaten/Kota dan Pemerintah Desa	100,000,000.00	0.00	0.00	0.00	0,00
2.1.7	Belanja Bantuan Keuangan kepada Pemerintah Desa	663,728,700.00	663,728,700.00	663,728,700.00	663,728,700.00	663.728.700,00
2.1.8	Belanja Tidak Terduga	7,630,395,392.30	8,922,812,000.00	20,119,224,253.00	5,345,837,480.15	5.000.000.000,00
<b>2.2</b>	<b>Belanja Langsung</b>	<b>1,221,393,706,394.05</b>	<b>1,143,108,995,216.00</b>	<b>1,260,169,423,300.00</b>	<b>1,454,513,187,650.00</b>	<b>1.367.535.220.400,85</b>
2.2.1	Belanja Pegawai	189,836,153,362.96	184,284,732,700.60	225,129,125,675.00		
2.2.2	Belanja Barang dan Jasa	608,590,215,428.94	644,870,640,988.89	679,449,337,741.91		
2.2.3	Belanja Modal	422,967,337,602.15	313,953,621,526.51	355,590,959,883.09		
	<b>TOTAL JUMLAH BELANJA</b>	<b>2,100,230,441,533.66</b>	<b>2,063,184,731,617.20</b>	<b>2,206,279,960,578.09</b>	<b>2.329.443.843.482.69</b>	<b>2.371.461.759.613,09</b>

Dengan berpedoman pada prinsip-prinsip penganggaran, belanja daerah disusun melalui pendekatan anggaran kinerja yang berorientasi pada pencapaian hasil dari input yang direncanakan. Kebijakan ini bertujuan untuk meningkatkan akuntabilitas perencanaan anggaran serta menjamin efektivitas dan efisiensi penggunaan anggaran ke dalam program dan kegiatan. Dalam rangka mengatur penggunaan anggaran belanja daerah agar tetap terarah, efisien dan efektif, maka arah kebijakan belanja daerah tahun anggaran 2020 sebagai berikut :

- a. Pengelolaan belanja daerah sesuai dengan anggaran berbasis kinerja (*performance based*) untuk mendukung capaian target kinerja utama pada tahun 2020 dengan menganut prinsip akuntabilitas, efektif dan efisien dalam rangka mendukung penerapan anggaran berbasis kinerja;
- b. Belanja daerah diprioritaskan dalam rangka pelaksanaan urusan pemerintahan Kota Malang yang terdiri dari urusan wajib dan urusan pilihan sebagaimana ditetapkan dalam ketentuan perundang-undangan;
- c. Pemanfaatan belanja yang bersifat reguler/rutin diutamakan untuk memenuhi belanja yang bersifat mengikat antara lain pembayaran gaji dan tunjangan PNS, sedangkan belanja operasional kantor dianggarkan dengan prinsip mengedepankan prinsip efisien dan efektif.

### 3.2.3 Arah Kebijakan Pembiayaan Daerah

Pembiayaan Daerah adalah semua penerimaan yang perlu dibayar kembali dan/atau pengeluaran yang akan diterima kembali, baik pada tahun anggaran yang bersangkutan maupun pada tahun-tahun anggaran berikutnya. Pembiayaan Daerah sebagaimana dimaksud, terdiri dari Penerimaan Pembiayaan Daerah dan Pengeluaran Pembiayaan Daerah.

Penerimaan Pembiayaan Daerah mencakup : (1) Sisa Lebih Perhitungan Anggaran Tahun Anggaran Sebelumnya; (2) Pencairan Dana Cadangan; (3) Hasil Penjualan Kekayaan Daerah yang Dipisahkan; (4) Penerimaan Pinjaman Daerah; (5) Penerimaan Kembali Pemberian Pinjaman; dan (5) Penerimaan Piutang Daerah. Sedangkan Pengeluaran Pembiayaan Daerah mencakup : (1) Pembentukan Dana Cadangan; (2) Penyertaan Modal (Investasi)

Pemerintah Daerah; (3) Pembayaran Pokok Utang; dan (4) Pemberian Pinjaman Daerah.

a. Kebijakan Penerimaan Pembiayaan Daerah

Kebijakan penerimaan pembiayaan Daerah pada Tahun Anggaran 2020 lebih ditekankan pada optimalisasi Sisa Lebih Perhitungan Anggaran Tahun Anggaran Sebelumnya (SiLPA) yang penetapannya disesuaikan dengan kapasitas potensi riil yang ada untuk dimanfaatkan sebagai belanja daerah yang telah direncanakan. Terus meningkatnya SiLPA beberapa tahun terakhir perlu mendapatkan perhatian khusus, karena besarnya SiLPA yang berarti pula bahwa besaran belanja publik Kota Malang belum optimal merupakan kontraproduktif dengan pelaksanaan pembangunan Daerah.

b. Kebijakan Pengeluaran Pembiayaan Daerah

Kebijakan pengeluaran pembiayaan Daerah pada Tahun Anggaran 2020 lebih ditekankan pada penyertaan modal pada Badan Usaha Milik Daerah yang ditetapkan dengan peraturan daerah tentang penyertaan modal, dan/atau yang didasarkan pada hasil analisa investasi pemerintah daerah oleh penasehat investasi pemerintah daerah sebagaimana ketentuan peraturan perundang-undangan.

Penyertaan modal pada BUMD tersebut dilakukan untuk memperkuat struktur permodalan, sehingga BUMD dimaksud dapat lebih berkompetisi, tumbuh dan berkembang.

Khusus untuk BUMD sektor perbankan, Pemerintah Kota Malang dapat melakukan penambahan penyertaan modal dimaksud guna memenuhi *Capital Adequacy Ratio* (CAR) sebagaimana dipersyaratkan oleh Bank Indonesia.

Tabel berikut menggambarkan realisasi dan proyeksi/target pembiayaan daerah Kota Malang mulai tahun n-3 (2017) sampai dengan tahun n+1 (2021) :

Tabel 3.3 (T-C.22)  
Realisasi dan Proyeksi/Target Pembiayaan Daerah Kota Malang Tahun 2017-2021

No	Jenis Penerimaan dan Pengeluaran Pembiayaan Daerah	Jumlah				
		Realisasi Tahun 2017	Realisasi Tahun 2018	Proyeksi/Target pada Tahun 2019	Proyeksi/Target pada Tahun 2020	Proyeksi/Target pada Tahun 2021
1	2	4	5	6	7	7
3.1	Penerimaan Pembiayaan	305,005,705,627.10	129,392,008,195.00	129,392,008,195.00	363.127.769.277.60	100,000,000,000.00
3.1.1	Sisa Lebih Perhitungan Anggaran (SiLPA) Tahun Anggaran Sebelumnya	305,005,705,627.10	129,392,008,195.00	129,392,008,195.00	363.127.769.277.60	100,000,000,000.00
3.1.2	Pencairan Dana Cadangan	0.00	0.00	0.00	0.00	0.00
3.1.3	Hasil Penjualan Kekayaan Daerah yang Dipisahkan	0.00	0.00	0.00	0.00	0.00
3.1.4	Penerimaan Pinjaman Daerah	0.00	0.00	0.00	0.00	0.00
3.1.5	Penerimaan Kembali Pemberian Pinjaman Daerah	0.00	0.00	0.00	0.00	0.00
3.1.6	Penerimaan Piutang Daerah	0.00	0.00	0.00	0.00	0.00
	JUMLAH PENERIMAAN PEMBIAYAAN	305,005,705,627.10	129,392,008,195.00	129,392,008,195.00	363.127.769.277.60	100,000,000,000.00
3.1	Pengeluaran Pembiayaan	120,044,926,560.00	30,716,683,768.14	22,500,000,000.00	0.00	0.00
3.1.1	Pembentukan Dana Cadangan	0.00	0.00	0.00	0.00	0.00
3.1.2	Penyertaan Modal (Investasi) Daerah	87,420,739,940.00	30,716,683,768.14	22,500,000,000.00	31,500,000,000.00	27,100,000,000.00
3.1.3	Pembayaran Pokok Utang	32,624,186,620.00	0.00	0.00	0.00	0.00
3.1.4	Pemberian Pinjaman Daerah	0.00	0.00	0.00	0.00	0.00
	JUMLAH PENGELUARAN PEMBIAYAAN	120,044,926,560.00	30,716,683,768.14	22,500,000,000.00	31,500,000,000.00	27,100,000,000.00
	JUMLAH PEMBIAYAAN NETTO	184,960,779,067.10	98,675,324,426.86	106,892,008,195.00	331.627.769.277.60	72,900,000,000.00

## BAB IV

### SASARAN DAN PRIORITAS PEMBANGUNAN DAERAH

Sasaran dan prioritas pembangunan merupakan fokus pembangunan pemerintah daerah Kota Malang untuk jangka waktu 1 (satu) tahun yang berfungsi sebagai *milestone* pembangunan di Kota Malang. Prioritas dan sasaran pembangunan tahun 2020 juga harus disinergikan dengan prioritas dan sasaran pembangunan Nasional serta prioritas dan sasaran pembangunan Jawa Timur guna untuk menjaga konsistensi dan keterpaduan pembangunan dari pusat hingga level daerah, maka berikut ini disajikan prioritas dan sasaran pembangunan Nasional dan Provinsi Jawa Timur.

Prioritas pembangunan Pemerintah Kota Malang pada Tahun 2020 merupakan prioritas pembangunan pada tahun ke-dua RPJMD Kota Malang Tahun 2018-2023 yang secara khusus berhubungan dengan capaian sasaran pembangunan daerah, memiliki tingkat urgensi yang tinggi untuk segera diwujudkan, serta memiliki daya ungkit yang tinggi bagi peningkatan kinerja pembangunan daerah.

#### 4.1. Tujuan dan Sasaran Pembangunan

Tujuan dan sasaran pembangunan dirumuskan untuk memberikan arah terhadap program pembangunan daerah serta dalam rangka memberikan kepastian operasionalisasi dan keterkaitan antara misi dengan program pembangunan sehingga memberikan gambaran yang jelas tentang ukuran-ukuran terlaksananya misi dan tercapainya Visi. Tujuan dan sasaran pembangunan menunjukkan tingkat prioritas tertinggi dalam perencanaan pembangunan jangka menengah yang selanjutnya akan menjadi dasar dalam mengukur kinerja pembangunan secara keseluruhan. Tujuan dan sasaran pembangunan dalam RKPD Tahun 2020 berpedoman pada Misi pembangunan RPJMD Kota Malang Tahun 2018-2023 pada tahun kedua.

Tema RKPD Kota Malang Tahun 2019 harus selaras dengan tema rencana pembangunan nasional dan rencana pembangunan provinsi di tahun berkenaan. Tema RKPD Kota Malang Tahun 2019 yang merupakan landasan kebijakan pembangunan Kota Malang adalah “Percepatan Pembangunan di Seluruh Wilayah Kota Malang untuk Mewujudkan Pertumbuhan Ekonomi yang Berkualitas dan Berkeadilan”.

Visi pembangunan Pemerintah Kota Malang sebagaimana yang tertuang dalam RPJMD Kota Malang Tahun 2018-2023 adalah “**Kota Malang Bermartabat**”. Istilah “martabat” menunjuk pada sebuah nilai harga diri kemanusiaan, yang memiliki arti kemuliaan. Sehingga, dengan visi “Kota Malang Bermartabat” diharapkan dapat tercipta situasi, kondisi, tantangan dan karakter yang mulia bagi Kota Malang dan seluruh masyarakatnya. Hal ini adalah penerjemahan langsung dari konsep Islam mengenai *baldatun thoyyibatun wa robbun ghofur* (negeri yang makmur yang diridhoi oleh Allah SWT). Dengan demikian, pada hakekatnya wajah dari sebuah “kota bermartabat”, adalah sebuah profil Kota Malang yang memiliki masyarakat yang paripurna, terdidik dan berkarakter, lembut dan tegas, aman dan nyaman, serta penuh kesadaran positif. Dalam arti yang lebih luas adalah Kota yang aman dari segala bentuk ancaman, senantiasa tertib, terlihat bersih dan asri. Dari sisi lain muncul slogan masyarakat Kota Malang yang mandiri, makmur, sejahtera, terdidik dan berbudaya, serta membawa nilai religius yang tinggi, dilandasi dengan sikap toleransi terhadap perbedaan-perbedaan yang ada di tengah-tengah masyarakat, bersih dari KKN dan sungguh-sungguh melayani masyarakat dengan sepenuh hati.

Guna mewujudkan visi pembangunan Kota Malang Tahun 2018-2023 ditetapkan 4 (empat) misi pembangunan Kota Malang yang terdiri dari :

- Misi 1. Menjamin akses dan kualitas pendidikan, kesehatan dan layanan dasar lainnya bagi semua warga  
Pembangunan diprioritaskan pada peningkatan kualitas sumberdaya manusia dengan meningkatkan kualitas, aksesibilitas, dan pemerataan pelayanan pendidikan dan kesehatan serta meningkatkan akses pelayanan publik dasar bagi semua warga Kota Malang.
- Misi 2. Mewujudkan kota produktif dan berdaya saing berbasis ekonomi kreatif, keberlanjutan dan keterpaduan  
Pembangunan diprioritaskan pada peningkatan produktivitas dan daya saing daerah serta kesejahteraan dan meningkatkan pembangunan infrastruktur dan daya dukung Kota yang terpadu dan berkelanjutan, tertib penataan ruang serta berwawasan lingkungan.



Misi 3. Mewujudkan kota yang rukun dan toleran berdasarkan keberagaman dan keberpihakan terhadap masyarakat rentan dan gender

Penyelenggaraan pemerintah diprioritaskan pada peningkatan kerukunan antar umat beragama dengan menjunjung tinggi keragaman budaya dan toleransi antar umat beragama dan perlindungan terhadap masyarakat rentan, penyetaraan gender, serta kerukunan sosial.

Misi 4. Memastikan kepuasan masyarakat atas layanan pemerintah yang tertib hukum, profesional dan akuntabel

Pembangunan diprioritaskan untuk mewujudkan pelaksanaan reformasi birokrasi dan kualitas, pelayanan publik yang profesional, akuntabel dan berorientasi pada kepuasan masyarakat.

Adapun uraian misi berikut strategi dan arah kebijakan pada tahun 2020 dalam rangka pencapaian target kinerja yang direncanakan sesuai dengan RPJMD Kota Malang Tahun 2018-2023 sebagaimana tabel sebagai berikut :

Tabel 4.1

Penjabaran Tujuan dan Sasaran ke dalam Strategi dan Arah Kebijakan  
Pembangunan Misi 1

<b>Misi 1: Menjamin Akses dan Kualitas Pendidikan, Kesehatan dan Layanan Dasar Lainnya bagi Semua Warga</b>			
<b>TUJUAN</b>	<b>SASARAN</b>	<b>STRATEGI</b>	<b>ARAH KEBIJAKAN</b>
Terwujudnya pemerataan akses dan kualitas pendidikan, kesehatan dan layanan dasar lainnya	Meningkatnya masyarakat terdidik dan berkarakter	Peningkatan kuantitas dan kualitas tenaga pendidik dan tenaga kependidikan yang merata didukung dengan sarana dan prasarana sesuai standar	Akses dan Kualitas Pendidikan dan Layanan Dasar Lainnya
	Meningkatnya kualitas layanan kesehatan	Peningkatan layanan kesehatan tingkat dasar dan pemerataan tenaga kesehatan	Akses dan Kualitas Kesehatan dan Layanan Dasar Lainnya
	Meningkatnya daya beli terhadap komoditas pangan dan non pangan	Optimalisasi daya beli masyarakat terhadap komoditas pangan dan non pangan	Menjaga daya beli dan perlindungan sosial

Tabel 4.2

Penjabaran Tujuan dan Sasaran ke dalam Strategi dan Arah Kebijakan  
Pembangunan Misi 2

<b>Misi 2: Mewujudkan Kota Produktif dan Berdaya Saing berbasis Ekonomi Kreatif, Keberlanjutan dan Keterpaduan</b>			
<b>TUJUAN</b>	<b>SASARAN</b>	<b>STRATEGI</b>	<b>ARAH KEBIJAKAN</b>
Terwujudnya produktifitas dan daya saing daerah yang merata dan berkelanjutan	Meningkatnya pemerataan pembangunan infrastruktur dan sarpras kota secara terpadu	Peningkatan kualitas infrastruktur, sarana dan prasarana perkotaan dengan menjamin kualitas transportasi, perumahan dan pemukiman serta ruang terbuka.	Infrastruktur perekonomian dan sarana prasarana sosial
	Meningkatnya kualitas kemanfaatan tata ruang dan lingkungan hidup	Penerapan konservasi energi, pengelolaan persampahan dan pengembangan pola tata ruang serta peningkatan kualitas lingkungan hidup	

Tabel 4.3

Penjabaran Tujuan dan Sasaran ke dalam Strategi dan Arah Kebijakan  
Pembangunan Misi 3

<b>Misi 3 Mewujudkan Kota Yang Rukun dan Toleran Berasaskan Keberagaman dan Keberpihakan Terhadap Masyarakat Rentan dan Gender</b>			
<b>TUJUAN</b>	<b>SASARAN</b>	<b>STRATEGI</b>	<b>ARAH KEBIJAKAN</b>
Terwujudnya kesejahteraan dan kerukunan sosial yang berpihak masyarakat rentan dan gender	Meningkatnya Kualitas Perlindungan Sosial	Optimalisasi pendampingan pembinaan serta pemberdayaan PMKS secara berkelanjutan	Suprastruktur Kelembagaan
	Meningkatnya Pemberdayaan Masyarakat dan Stabilitas Lingkungan	Menciptakan kondisi sosial yang aman dan nyaman untuk perempuan dan anak serta meningkatkan partisipasi masyarakat dan stabilitas lingkungan.	

Tabel 4.4

Penjabaran Tujuan dan Sasaran ke dalam Strategi dan Arah Kebijakan  
Pembangunan Misi 4

<b>Misi 4: Memastikan Kepuasan Masyarakat atas Layanan Pemerintah yang Tertib Hukum, Profesional dan Akuntabel</b>			
<b>TUJUAN</b>	<b>SASARAN</b>	<b>STRATEGI</b>	<b>ARAH KEBIJAKAN</b>
Terwujudnya Kepuasan Masyarakat atas Layanan Pemerintah yang Tertib Hukum, Profesional dan Akuntabel	Meningkatnya Penegakan Peraturan Daerah dan Tertib Hukum	Meningkatkan Penegakan Perda dan Peraturan bersanksi hukum	Suprastruktur Kelembagaan
	Meningkatnya Kualitas Sistem Kelembagaan yang Efektif	Peningkatan layanan publik melalui penataan kelembagaan dalam mewujudkan pelayanan publik efektif, efisien dan proporsional	
	Meningkatnya kualitas meritokrasi manajemen ASN	Meningkatkan sistem penempatan pegawai sesuai dengan kualifikasi, kompetensi, dan kinerjanya	
	Meningkatnya Integrasi Teknologi Informasi	Pengembangan Big Data Informasi yang terintegrasi	

#### 4.2. Prioritas Pembangunan Daerah

Prioritas pembangunan Kota Malang Tahun 2020 dirumuskan dengan memperhatikan kondisi, dinamika dan kebutuhan masyarakat Kota Malang (dalam bentuk permasalahan dan isu strategis yang teridentifikasi), serta selaras dengan pembangunan nasional dan provinsi. Adapun rumusan prioritas pembangunan Kota Malang Tahun 2020 meliputi :

Tabel 4.5

## Permasalahan, Isu Strategis, Prioritas Pembangunan Daerah dan Program Prioritas Pembangunan Daerah

<b>Permasalahan</b>	<b>Isu Strategis</b>	<b>Prioritas Pembangunan Daerah</b>	<b>Program Prioritas Pembangunan Daerah</b>
Pemerataan kualitas pelayanan pendidikan di seluruh wilayah perlu ditingkatkan	Pemerataan pelayanan pendidikan formal	Peningkatan kualitas sumberdaya manusia dengan meningkatkan kualitas, aksesibilitas, dan pemerataan pelayanan pendidikan dan kesehatan serta meningkatkan akses pelayanan publik dasar bagi semua warga Kota Malang	a. Program Pendidikan Anak Usia Dini dan Non Formal b. Program Pembinaan Pendidikan Dasar c. Program Pembinaan Ketenagaan
Aksesibilitas pelayanan kesehatan, terutama jaminan pelayanan kesehatan, perlu ditingkatkan	Peningkatan mutu dan standar pelayanan kesehatan dasar dan pelayanan kesehatan rujukan yang dapat dijangkau masyarakat tidak mampu		a. Program Peningkatan Pelayanan Kesehatan b. Program BLUD Puskesmas c. Program Pelayanan Rumah Sakit Umum Daerah d. Program BLUD Rumah Sakit Umum Daerah e. Program Peningkatan Pencegahan dan Pengendalian Penyakit f. Program Peningkatan Kesehatan Masyarakat g. Program Peningkatan SDM, Kefarmasian dan Alat Kesehatan h. Program Pengendalian Penduduk dan Keluarga Berencana
Aksesibilitas dan daya beli masyarakat terhadap komoditas pangan dan non pangan perlu ditingkatkan			a. Program Bina Perdagangan b. Program Peningkatan Ketahanan Pangan
a. Pembangunan infrastruktur dan ekosistem sektor ekonomi kreatif perlu ditingkatkan, termasuk penyediaan pusat aktivitas dan <i>co-working space</i> bagi pegiat sektor ekonomi kreatif b. Pemerataan pendapatan masyarakat perlu ditingkatkan guna	a. Pengembangan industri kreatif potensial Kota Malang b. Optimalisasi eksplorasi karakter dan identitas Kota sebagai pengembangan destinasi pariwisata perkotaan	Pembangunan infrastruktur dan pengembangan ekosistem sektor industri kreatif. (di antaranya melalui pembangunan Malang Creative Center (MCC) sebagai pusat aktivitas dan <i>co-working space</i> bagi pegiat sektor ekonomi kreatif).	a. Program Pengembangan Destinasi dan Industri Pariwisata b. Program Pemasaran Pariwisata dan Pengembangan Ekonomi Kreatif c. Program Pengembangan Usaha Mikro d. Program Pengembangan Industri e. Program Pengembangan Kinerja Pelayanan Pasar f. Program Peningkatan Kualitas dan Produktifitas Tenaga Kerja

<b>Permasalahan</b>	<b>Isu Strategis</b>	<b>Prioritas Pembangunan Daerah</b>	<b>Program Prioritas Pembangunan Daerah</b>
<p>mengurangi ketimpangan pendapatan</p> <p>c. Angka Pengangguran Terbuka yang tinggi dan di atas rata-rata Provinsi Jawa Timur</p> <p>d. Daya saing dan keunggulan kompetitif daerah masih perlu terus ditingkatkan</p>			
<p>Kualitas infrastruktur prasarana dan sarana wilayah perlu ditingkatkan</p>	<p>a. Pengembangan sistem transportasi perkotaan yang unggul dan berdaya saing</p> <p>b. Penataan ulang sistem (saluran) drainase yang terintegrasi dan holistik</p>	<p>Pembangunan infrastruktur dan daya dukung kota yang terpadu dan berkelanjutan, tertib penataan ruang serta berwawasan lingkungan. (di antaranya melalui pembangunan jembatan kedungkandang).</p>	<p>a. Program Bina Marga</p> <p>b. Program Penataan Perumahan dan Kawasan Permukiman</p> <p>c. Program Cipta Karya</p> <p>d. Program Pengendalian Lalu Lintas</p> <p>e. Program Pelayanan Angkutan Darat</p> <p>f. Program Peningkatan Prasarana dan Sarana Publik</p>
<p>Keselarasan antara penyelenggaraan pembangunan dengan kualitas lingkungan hidup perlu terus ditingkatkan, dalam rangka mewujudkan pembangunan berkelanjutan</p>			<p>a. Program Penataan Ruang dan Pertanahan</p> <p>b. Program Penataan Lingkungan Hidup</p> <p>c. Program Pengelolaan Persampahan dan Limbah B3</p> <p>d. Program Pengelolaan Ruang Terbuka Hijau</p>

<b>Permasalahan</b>	<b>Isu Strategis</b>	<b>Prioritas Pembangunan Daerah</b>	<b>Program Prioritas Pembangunan Daerah</b>
Penanganan dan penanggulangan PMKS perlu ditingkatkan	Optimalisasi penyiapan kompetensi tenaga kerja yang sesuai kebutuhan pasar tenaga kerja		<ul style="list-style-type: none"> <li>a. Program Peningkatan Kesempatan Kerja dan Hubungan Industrial</li> <li>b. Program Pemberdayaan Sosial dan Penanganan Fakir Miskin</li> <li>c. Program Rehabilitasi dan Perlindungan Jaminan Sosial</li> </ul>
	Meningkatnya kesejahteraan masyarakat dan kerukunan sosial		<ul style="list-style-type: none"> <li>a. Program Pemberdayaan Perempuan</li> <li>b. Program Perlindungan Perempuan dan Anak</li> <li>c. Program Perlindungan Masyarakat</li> <li>d. Program Kewaspadaan Nasional dan Penanganan Konflik</li> <li>e. Program Pencegahan dan Kesiapsiagaan Penanggulangan Bencana</li> <li>f. Program Pemberdayaan Masyarakat</li> </ul>
Penegakan peraturan daerah perlu ditingkatkan		Peningkatan kualitas pelaksanaan reformasi birokrasi dan kualitas pelayanan publik yang profesional, akuntabel dan berorientasi pada kepuasan masyarakat	<ul style="list-style-type: none"> <li>a. Program Penegakan Peraturan Perundang-Undangan Daerah</li> </ul>
Profesionalisme aparatur pemerintahan dan inovasi penyelenggaraan pemerintahan perlu ditingkatkan dalam rangka mewujudkan pemerintahan yang semakin bersih, profesional dan inovatif	Pembaharuan manajemen sistem kepegawaian secara profesional guna mendukung gerakan antikorupsi, budaya kerja dan pelayanan publik yang prima		<ul style="list-style-type: none"> <li>a. Program Pelayanan Perizinan dan Non Perizinan Ekonomi, Pariwisata dan Sosial Budaya</li> <li>b. Program Pelayanan Perizinan dan Non Perizinan Pekerjaan Umum</li> <li>c. Program Pengelolaan perparkiran</li> <li>d. Program Pelayanan Pendaftaran Penduduk</li> <li>e. Program Pelayanan Pencatatan Sipil</li> <li>f. Program Perencanaan, Pengendalian dan Evaluasi</li> <li>g. Program Perencanaan bidang Ekonomi dan Sumber Daya Alam</li> <li>h. Program Perencanaan bidang Pemerintahan dan Pembangunan Manusia</li> <li>i. Program Perencanaan bidang Infrastruktur dan Kewilayahan</li> <li>j. Program Penyusunan Anggaran dan Perbendaharaan Daerah</li> <li>k. Program Pemanfaatan Aset Daerah</li> </ul>

<b>Permasalahan</b>	<b>Isu Strategis</b>	<b>Prioritas Pembangunan Daerah</b>	<b>Program Prioritas Pembangunan Daerah</b>
			l. Program Perencanaan dan pengembangan Pendapatan Asli Daerah m. Program Pelayanan Pajak Daerah n. Program Layanan Pengadaan Barang/Jasa o. Program Kelembagaan, Ketatalaksanaan dan Akuntabilitas Kinerja p. Program Evaluasi dan Reviu Penyelenggaraan Pemerintahan q. Program Pengadaan dan Mutasi Kepegawaian r. Program Pengembangan kompetensi dan Fasilitasi Profesi s. Program Kelembagaan, Ketatalaksanaan dan Akuntabilitas Kinerja t. Program Pengembangan Standar Kompetensi u. Program Pengelolaan Informasi dan Komunikasi Publik v. Program Pengelolaan Aplikasi Informatika

Berdasarkan urusan pemerintahan yang menjadi kewenangan Daerah, dapat dirumuskan prioritas pembangunan sebagai berikut :

No	Urusan Pemerintahan	Prioritas Pembangunan Daerah
1	Pendidikan	a. Peningkatan kualitas tenaga pendidik dan tenaga kependidikan; b. Pemerataan kualitas pelayanan pendidikan antara wilayah pusat kota dengan wilayah pinggiran, baik sarana prasarana maupun tenaga pendidik.
2	Kesehatan	a. Optimalisasi pemberian layanan jaminan kesehatan bagi masyarakat, termasuk melalui mekanisme Surat Pernyataan Miskin (SPM) dan pembayaran premi kepesertaan JKN bagi masyarakat; b. Peningkatan kesadaran dan kemandirian masyarakat dalam berperilaku sehat dan menjaga kesehatan lingkungan; c. Peningkatan kualitas pelayanan fasilitas kesehatan dasar (puskesmas) dan fasilitas kesehatan rujukan (RSUD).
3	Pekerjaan Umum dan Penataan Ruang	a. Perbaikan dan pemeliharaan jalan dan jembatan; b. Perbaikan dan pemeliharaan drainase/gorong-gorong; c. Optimalisasi pengelolaan IPAL berbasis komunal; d. Pengawasan kesesuaian Tata Ruang.
4	Perumahan Rakyat dan Kawasan Permukiman	a. Penataan kawasan kumuh; b. Optimalisasi penyerahan fasilitas umum dan fasilitas sosial oleh pengembang kawasan permukiman.
5	Ketentraman, Ketertiban Umum, dan Perlindungan Masyarakat	a. Pengembangan sistem pengamanan lingkungan <i>online</i> ; b. Peningkatan koordinasi dan sinergi penanggulangan bencana.
6	Sosial	a. Optimalisasi pembinaan dan pemberdayaan PMKS
7	Tenaga Kerja	a. Penyebarluasan informasi kesempatan kerja; b. Pembinaan hubungan industrial
8	Pemberdayaan Perempuan dan Perlindungan Anak	a. peningkatan peran perempuan dalam pembangunan; b. Peningkatan upaya perlindungan anak dari kejadian kekerasan.
9	Pangan	a. Penyediaan dan penyaluran pangan pokok atau pangan lainnya sesuai kebutuhan Daerah dalam rangka stabilisasi pasokan dan harga pangan
10	Pertanahan	a. Optimalisasi sertifikasi tanah milik Pemerintah Kota Malang
11	Lingkungan Hidup	a. Peningkatan penyelenggaraan pelayanan kebersihan dan penanganan permasalahan persampahan; b. Peningkatan pelayanan penanganan limbah B3; c. Penataan RTH Publik.
12	Administrasi Kependudukan	a. Peningkatan kepemilikan dokumen kependudukan dan pencatatan sipil.



No	Urusan Pemerintahan	Prioritas Pembangunan Daerah
	dan Pencatatan Sipil	
13	Pengendalian Penduduk dan Keluarga Berencana	a. Peningkatan partisipasi masyarakat dalam Keluarga Berencana.
14	Perhubungan	a. Penanggulangan kemacetan dan peningkatan konektivitas melalui optimalisasi manajemen rekayasa lalu lintas.
15	Komunikasi dan Informatika	a. Perluasan jaringan/konektivitas komunikasi dan informatika melalui penambahan/penguatan area terkoneksi/ <i>hot spot</i> pada ruang atau fasilitas publik; b. Integrasi aplikasi penyelenggaraan pemerintahan dan pelayanan publik; c. Pembangunan <i>Big Data</i> dan pola pemanfaatan secara <i>geo spasial</i> .
16	Koperasi, Usaha Kecil, dan Menengah	a. Pembinaan kelembagaan koperasi b. Pembangunan ekosistem kolaborasi dan kewirausahaan baru di sektor usaha mikro
17	Penanaman Modal	a. Peningkatan pelayanan perizinan, non perizinan dan penanaman modal.
18	Kepemudaan dan Olahraga	a. Peningkatan kapasitas dan peranserta lembaga/organisasi kepemudaan; b. Peningkatan kualitas, kecukupan dan aksesibilitas prasarana dan sarana olahraga.
19	Statistik	a. Peningkatan ketersediaan dan validitas data statistik.
20	Persandian	a. Peningkatan keamanan persandian.
21	Kebudayaan	a. Pembinaan kesenian tradisional.
22	Perpustakaan	a. Penambahan koleksi perpustakaan umum daerah, baik bahan pustaka maupun bahan bacaan; b. Peningkatan kelengkapan dan kualitas sarana prasarana perpustakaan umum daerah; c. Peningkatan pelayanan perpustakaan umum melalui pelayanan perpustakaan keliling.
23	Kearsipan	Sarana, prasarana, sumberdaya manusia dan manajemen pengelolaan arsip daerah yang kurang optimal.
24	Pariwisata	a. Pengembangan potensi pariwisata berbasis ekonomi kreatif; b. penyelenggaraan atau kepesertaan dalam even-even pariwisata dalam rangka promosi wisata daerah.
25	Pertanian	a. Peningkatan nilai tambah atas hasil produksi pertanian.
26	Perdagangan	a. Pemeliharaan atau revitalisasi pasar rakyat/tradisional.
27	Perindustrian	a. Peningkatan daya saing industri kecil dan menengah; b. Pembinaan sektor industri kreatif.

BAB V  
RENCANA KERJA DAN PENDANAAN DAERAH

5.1 Program Daerah

Dalam rangka pelaksanaan pembangunan daerah, dirumuskan program daerah berdasarkan urusan pemerintahan yang menjadi kewenangan daerah sebagai berikut :

5.1.1 Urusan Wajib Terkait Pelayanan Dasar

a. Pendidikan

1. Program Pendidikan Anak Usia Dini dan Non Formal
2. Program Pembinaan Pendidikan
3. Program Pendidikan Ketenagaan

b. Kesehatan

1. Program Peningkatan Pelayanan Kesehatan
2. Program Pembinaan Lingkungan Sosial di Bidang Pelayanan Kesehatan
3. Program BLUD Puskesmas
4. Program Pelayanan Rumah Sakit Umum Daerah
5. Program BLUD Rumah Sakit Umum Daerah
6. Program Peningkatan Pencegahan dan Pengendalian Penyakit
7. Program Peningkatan Kesehatan Masyarakat
8. Program Peningkatan SDM, Kefarmasian dan Alat Kesehatan
9. Program Pembinaan Lingkungan Sosial di Bidang Farmasi dan Alat Kesehatan

c. Pekerjaan Umum dan Penataan Ruang

1. Program Bina Marga
2. Program Pembinaan Lingkungan Sosial di bidang Infrastruktur Jalan
3. Program Pembinaan Lingkungan Sosial di Bidang Infrastruktur Saluran Air Limbah
4. Program Cipta Karya
5. Program Penataan Ruang dan pertanahan

d. Perumahan Rakyat dan Kawasan Permukiman

1. Program Penataan Perumahan dan kawasan permukiman

e. Ketentraman, Ketertiban Umum dan Perlindungan Masyarakat

1. Program Peningkatan Ketentraman dan Ketertiban Umum
2. Program Penegakan Peraturan Perundang-Undangan Daerah

3. Program Perlindungan Masyarakat
  - f. Sosial
    1. Program Pemberdayaan Sosial dan Penanganan Fakir Miskin
    2. Program Rehabilitasi dan Perlindungan Jaminan Sosial
- 5.1.2 Urusan Wajib yang Tidak Berkaitan dengan Pelayanan Dasar
- a. Tenaga Kerja
    1. Program Peningkatan Kualitas dan Produktifitas Tenaga Kerja
    2. Program Pembinaan Lingkungan Sosial di Bidang Ketenagakerjaan sektor Pelatihan dan Produktivitas
    3. Program Peningkatan Kesempatan Kerja dan Hubungan Industrial
    4. Program Pembinaan Lingkungan Sosial di Bidang Ketenagakerjaan sektor Penempatan Tenaga Kerja dan Perluasan Kesempatan Kerja
  - b. Pemberdayaan Perempuan dan Perlindungan Anak
    1. Program Pemberdayaan Perempuan
    2. Program Perlindungan Perempuan dan Anak
  - c. Pangan
    1. Program Peningkatan Ketahanan Pangan
  - d. Lingkungan Hidup
    1. Program Penataan Lingkungan Hidup
    2. Program Pengelolaan Persampahan dan Limbah B3
    3. Program Pembinaan Lingkungan Sosial di Bidang Infrastruktur Persampahan
    4. Program Pengelolaan Ruang Terbuka Hijau
    5. Program Penataan dan Peningkatan Kapasitas Lingkungan Hidup
  - e. Administrasi Kependudukan dan Pencatatan Sipil
    1. Program Pelayanan Pendaftaran Penduduk
    2. Program Pelayanan Pencatatan Sipil
    3. Program Pengelolaan Informasi Administrasi Kependudukan dan Pemanfaatan Data
  - f. Pengendalian Penduduk dan Keluarga Berencana
    1. Program Pengendalian Penduduk dan Keluarga Berencana
  - g. Perhubungan
    1. Program Pengendalian Lalu Lintas
    2. Program Pengelolaan Perparkiran
    3. Program Pelayanan Angkutan Darat
  - h. Komunikasi dan Informatika
    1. Program Pengelolaan Aplikasi Informatika

- 2. Program Pengelolaan Informasi dan Komunikasi Publik
  - i. Koperasi, Usaha Kecil dan Menengah
    - 1. Program Pembinaan Koperasi
    - 2. Program Pengembangan Usaha Mikro
    - 3. Program Pembinaan Lingkungan Sosial di Bidang Usaha Mikro
  - j. Penanaman Modal
    - 1. Program Pengembangan Iklim Penanaman Modal
    - 2. Program Pengendalian, Data dan Informasi
    - 3. Program Pelayanan Perizinan dan Non Perizinan Ekonomi, Pariwisata dan Sosial Budaya
    - 4. Program Pelayanan Perizinan dan Non Perizinan Pekerjaan Umum
  - k. Kepemudaan dan Olahraga
    - 1. Program Pembinaan Kepemudaan
    - 2. Program Pembinaan Keolahragaan
  - l. Statistik
    - 1. Program Penyelenggaraan Statistik Sektor
  - m. Persandian
    - 1. Program Penyelenggaraan Pengamanan Informasi Pemerintah Daerah
  - n. Kebudayaan
    - 1. Program Pengelolaan Keragaman dan Kekayaan Budaya
  - o. Perpustakaan
    - 1. Program Pengembangan Budaya Baca dan Pembinaan Perpustakaan
    - 2. Program Pelestarian dan Pengembangan Koleksi Perpustakaan
  - p. Kearsipan
    - 1. Program Pengelolaan Arsip Daerah
- 5.1.3 Urusan Pilihan
- a. Kelautan dan Perikanan
    - 1. Program Peningkatan Perikanan
  - b. Pariwisata
    - 1. Program Pengembangan Destinasi dan Industri Pariwisata
    - 2. Pengembangan Pemasaran Pariwisata dan Pengembangan Ekonomi Kreatif
  - c. Pertanian
    - 1. Program Peningkatan Pertanian
    - 2. Program Peningkatan Peternakan dan Kesehatan Hewan

- d. Perdagangan
  - 1. Program Bina Perdagangan
  - 2. Program Pemberantasan Barang Kena Cukai Ilegal
  - 3. Program Pengembangan Kinerja Pelayanan Pasar
- e. Perindustrian
  - 1. Program pengembangan industri
  - 2. Program Pembinaan Industri

#### 5.1.4 Urusan Penunjang Pemerintah

- a. Perencanaan Pembangunan
  - 1. Program Perencanaan, Pengendalian dan Evaluasi
  - 2. Program Perencanaan bidang Ekonomi dan Sumber Daya Alam
  - 3. Program Perencanaan bidang Pemerintahan dan Pembangunan Manusia
  - 4. Program Perencanaan bidang Infrastruktur dan Kewilayahan
- b. Keuangan
  - 1. Program Penyusunan Anggaran dan Perbendaharaan Daerah
  - 2. Program Pelaporan Keuangan Daerah
  - 3. Program Pemanfaatan Aset Daerah
  - 4. Program Perencanaan dan pengembangan PAD
  - 5. Program Pelayanan Pajak Daerah
  - 6. Program Pengendalian Pajak Daerah
- c. Kepegawaian Serta Pendidikan dan Pelatihan
  - 1. Program Pengadaan dan Mutasi Kepegawaian
  - 2. Program Pengembangan Kompetensi dan Fasilitasi Profesi
  - 3. Program Penilaian Kinerja dan Penghargaan
- d. Penelitian dan Pengembangan
  - 1. Program Penelitian dan Pengembangan

#### 5.1.5 Urusan Pemerintahan Umum Lainnya

- a. Pengawasan
  - 1. Program Evaluasi dan Reviu Penyelenggaraan Pemerintahan
  - 2. Program Pembinaan dan Pengawasan bidang ekonomi dan sumber daya alam
  - 3. Program Pembinaan dan Pengawasan bidang Pemerintahan dan Pembangunan Manusia
  - 4. Program Pembinaan dan Pengawasan bidang infrastruktur dan pengembangan wilayah

- b. Penanggulangan Bencana Daerah
  - 1. Program Pencegahan dan Kesiapsiagaan Penanggulangan Bencana
  - 2. Program Kedaruratan dan Logistik Penanggulangan Bencana
  - 3. Program Rehabilitasi dan Rekonstruksi Penanggulangan Bencana
- c. Kesatuan Bangsa dan Politik Dalam Negeri
  - 1. Program Kewaspadaan Nasional dan Penanganan Konflik
  - 2. Program Penguatan Ideologi, wawasan kebangsaan dan Ketahanan Ekonomi, Sosial Budaya, Agama
  - 3. Program Pendidikan Politik Dalam Negeri dan Organisasi Kemasyarakatan
- d. Pendukung DPRD
  - 1. Program Pelayanan Kesekretariatan DPRD
  - 2. Program Perencanaan dan Keuangan
  - 3. Program Fasilitasi Pelaksanaan Tugas DPRD
  - 4. Program Penyelenggaraan Kehumasan
- e. Pemerintahan Administrasi Kecamatan
  - 1. Program Pemerintahan Umum
  - 2. Program Peningkatan Prasarana dan Sarana Publik
  - 3. Program Pemberdayaan Masyarakat
- f. Fungsi Sekretariat Daerah
  - 1. Program Penyelenggaraan Hubungan Masyarakat, Keprotokoleran dan Hubungan Antar Lembaga
  - 2. Program Pengembangan Kebijakan Bidang Kesejahteraan dan Kemasyarakatan
  - 3. Program Pengembangan Kebijakan Bidang Hukum
  - 4. Program Pembinaan Penyelenggaraan Pemerintahan
  - 5. Program Sosialisasi Ketentuan di Bidang Cukai dalam rangka Penyampaian Informasi melalui Media
  - 6. Program Pengembangan Kebijakan Bidang Perekonomian, Infrastruktur dan SDA
  - 7. Program Sosialisasi Ketentuan di Bidang Cukai dalam rangka Pemantauan dan Evaluasi
  - 8. Program Layanan Pengadaan Barang/Jasa
  - 9. Program Kelembagaan, Ketatalaksanaan dan Akuntabilitas Kinerja
  - 10. Program Pengembangan Standar Kompetensi
- g. Kesekretariatan
  - 1. Program Pelayanan Kesekretariatan

## 5.2 Program Prioritas

### 5.2.1 Urusan Wajib Berkaitan dengan Pelayanan Dasar

- a. Pendidikan
  1. Program Pendidikan Anak Usia Dini dan Non Formal
  2. Program Pembinaan Pendidikan Dasar
  3. Program Pendidikan Ketenagaan
- b. Kesehatan
  1. Program Peningkatan Pelayanan Kesehatan
  2. Program BLUD Puskesmas
  3. Program Pelayanan Rumah Sakit Umum Daerah
  4. Program BLUD Rumah Sakit Umum Daerah
  5. Program Peningkatan Pencegahan dan Pengendalian Penyakit
  6. Program Peningkatan Kesehatan Masyarakat
  7. Program Peningkatan SDM, Kefarmasian dan Alat Kesehatan
- c. Pekerjaan Umum dan Penataan Ruang
  1. Program Bina Marga
  2. Program Cipta Karya
  3. Program Penataan Ruang dan Pertanahan
- d. Perumahan Rakyat dan Kawasan Permukiman
  1. Program Penataan Perumahan dan Kawasan Permukiman
- e. Ketentraman, Ketertiban Umum dan Perlindungan Masyarakat
  1. Program Penegakan Peraturan Perundang-Undangan Daerah
  2. Program Perlindungan Masyarakat
- f. Sosial
  1. Program Pemberdayaan Sosial dan Penanganan Fakir Miskin
  2. Program Rehabilitasi dan Perlindungan Jaminan Sosial

### 5.2.2 Urusan Wajib Tidak Berkaitan dengan Pelayanan Dasar

- a. Tenaga Kerja
  1. Program Peningkatan Kualitas dan Produktifitas Tenaga Kerja
  2. Program Peningkatan Kesempatan Kerja dan Hubungan Industrial
- b. Pemberdayaan Perempuan dan Anak
  1. Program Pemberdayaan Perempuan
  2. Program Perlindungan Perempuan dan Anak
- c. Pangan
  1. Program Peningkatan Ketahanan Pangan
- d. Lingkungan Hidup
  1. Program Penataan Lingkungan Hidup

2. Program Pengelolaan Persampahan dan Limbah B3
3. Program Pengelolaan Ruang Terbuka Hijau
- e. Administrasi Kependudukan dan Pencatatan Sipil
  1. Program Pelayanan Pendaftaran Penduduk
  2. Program Pelayanan Pencatatan Sipil
- f. Pengendalian Penduduk dan Keluarga Berencana
  1. Program Pengendalian Penduduk dan Keluarga Berencana
- g. Perhubungan
  1. Program Pengendalian Lalu Lintas
  2. Program Pelayanan Angkutan Darat
  3. Program Pengelolaan perparkiran
- h. Komunikasi dan Informatika
  1. Program Pengelolaan Informasi dan Komunikasi Publik
  2. Program Pengelolaan Aplikasi Informatika
- i. Koperasi, Usaha Kecil, dan Menengah
  1. Program Pengembangan Usaha Mikro
- j. Penanaman Modal
  1. Program Pelayanan Perizinan dan Non Perizinan Ekonomi, Pariwisata dan Sosial Budaya
  2. Program Pelayanan Perizinan dan Non Perizinan Pekerjaan Umum

### 5.2.3 Urusan Pilihan

- a. Pariwisata
  1. Program Pengembangan Destinasi dan Industri Pariwisata
  2. Program Pemasaran Pariwisata dan Pengembangan Ekonomi Kreatif
- b. Perdagangan
  1. Program Bina Perdagangan
  2. Program Pengembangan Kinerja Pelayanan Pasar
- c. Perindustrian
  1. Program Pengembangan Industri

### 5.2.4 Urusan Penunjang Pemerintah

- a. Perencanaan Pembangunan
  1. Program Perencanaan, Pengendalian dan Evaluasi
  2. Program Perencanaan bidang Ekonomi dan Sumber Daya Alam
  3. Program Perencanaan bidang Pemerintahan dan Pembangunan Manusia
  4. Program Perencanaan bidang Infrastruktur dan Kewilayahan



- b. Keuangan
  - 1. Program Penyusunan Anggaran dan Perbendaharaan Daerah
  - 2. Program Pemanfaatan Aset Daerah
  - 3. Program Perencanaan dan pengembangan Pendapatan Asli Daerah
  - 4. Program Pelayanan Pajak Daerah
- c. Kepegawaian serta Pendidikan dan Pelatihan
  - 1. Program Pengadaan dan Mutasi Kepegawaian
  - 2. Program Pengembangan Kompetensi dan Fasilitasi Profesi

#### 5.2.5 Urusan Pemerintahan Umum Lainnya

- a. Pengawasan
  - 1. Program Evaluasi dan Reviu Penyelenggaraan Pemerintahan
- b. Penanggulangan Bencana Daerah
  - 1. Program Pencegahan dan Kesiapsiagaan Penanggulangan Bencana
- c. Kesatuan Bangsa dan Politik Dalam Negeri
  - 1. Program Kewaspadaan Nasional dan Penanganan Konflik
- d. Pemerintahan Administrasi Kecamatan
  - 1. Program Peningkatan Prasarana dan Sarana Publik
  - 2. Program Pemberdayaan Masyarakat
- e. Kesekretariatan
  - 1. Program Layanan Pengadaan Barang/Jasa
  - 2. Program Kelembagaan, Ketatalaksanaan, dan Akuntabilitas Kinerja
  - 3. Program Pengembangan Standar Kompetensi

### 5.3 Rencana Kerja dan Pendanaan Daerah

Rekapitulasi Rencana Kerja dan Pendanaan Daerah yang Berorientasi pada sasaran pembangunan daerah sebagaimana pada tabel berikut ini:

**Tabel 5.1**  
**Rencana Kerja dan Pendanaan Daerah**

<b>Sasaran Strategis</b>	<b>Indikator</b>	<b>Program</b>	<b>Pagu Indikatif (Rp)</b>	<b>Perangkat Daerah</b>
Meningkatnya masyarakat terdidik dan berkarakter	Indeks Pendidikan	Program Pendidikan Anak Usia Dini dan Non Formal	4.237.262.500,00	Dinas Pendidikan dan Kebudayaan
		Program Pembinaan Pendidikan Dasar	207.033.837.950,00	Dinas Pendidikan dan Kebudayaan
		Program Pembinaan Ketenagaan	2.560.972.750,00	Dinas Pendidikan dan Kebudayaan
		Program Pengelolaan Keragaman dan Kekayaan Budaya	4.513.930.000,00	Dinas Pendidikan dan Kebudayaan
		Program Pelestarian dan Pengembangan Koleksi Perpustakaan	574.952.000,00	Dinas Perpustakaan Umum dan Arsip Daerah
		Program Pengembangan Budaya Baca dan Pembinaan Perpustakaan	146.387.000,00	Dinas Perpustakaan Umum dan Arsip Daerah
		Program Pembinaan Kepemudaan	1.182.506.250,00	Dinas Kepemudaan, Olahraga dan Pariwisata
Meningkatnya kualitas layanan kesehatan	Indeks Kesehatan	Program Peningkatan Pelayanan Kesehatan	117.500.977.475,00	Dinas Kesehatan
		Program BLUD Puskesmas	5.941.996.500,00	Dinas Kesehatan
		Program Pelayanan Rumah Sakit Umum Daerah	30.000.000.000,00	Dinas Kesehatan
		Program BLUD Rumah Sakit Umum Daerah	10.000.000.000,00	Dinas Kesehatan
		Program Peningkatan Pencegahan dan Pengendalian Penyakit	3.323.865.230,00	Dinas Kesehatan
		Program Peningkatan Kesehatan Masyarakat	31.165.962.520,00	Dinas Kesehatan
		Program Peningkatan SDM, Kefarmasian dan Alat Kesehatan	14.929.643.275,00	Dinas Kesehatan

<b>Sasaran Strategis</b>	<b>Indikator</b>	<b>Program</b>	<b>Pagu Indikatif (Rp)</b>	<b>Perangkat Daerah</b>
		Program Pembinaan Lingkungan Sosial di Bidang Pelayanan Kesehatan	13.364.244.000,00	Dinas Kesehatan
		Program Pembinaan Lingkungan Sosial di Bidang Farmasi dan Alat Kesehatan	3.635.756.000,00	Dinas Kesehatan
		Program Pengendalian Penduduk dan Keluarga Berencana	1.692.234.500,00	Dinas Sosial, Pemberdayaan Perempuan, Perlindungan Anak, Pengendalian Penduduk, dan Keluarga Berencana
		Program Pembinaan Keolahragaan	4.319.752.500,00	Dinas Kepemudaan, Olahraga dan Pariwisata
Meningkatnya daya beli terhadap komoditas pangan dan non pangan	Indeks Daya Beli / <i>Purchasing Power Parity</i>	Program bina perdagangan	2.368.220.000,00	Dinas Koperasi, Perindustrian dan Perdagangan
		Program Pemberantasan Barang Kena Cukai Ilegal	100.000.000,00	Dinas Koperasi, Perindustrian dan Perdagangan
		Program Peningkatan Ketahanan Pangan	914.961.100,00	Dinas Ketahanan Pangan dan Pertanian
		Program Peningkatan Pertanian	504.126.200,00	Dinas Ketahanan Pangan dan Pertanian
		Program Peningkatan Peternakan dan Kesehatan Hewan	418.378.000,00	Dinas Ketahanan Pangan dan Pertanian
		Program Peningkatan Perikanan	382.143.000,00	Dinas Ketahanan Pangan dan Pertanian
		Program pengembangan usaha mikro	1.206.740.000,00	Dinas Koperasi, Perindustrian dan Perdagangan

<b>Sasaran Strategis</b>	<b>Indikator</b>	<b>Program</b>	<b>Pagu Indikatif (Rp)</b>	<b>Perangkat Daerah</b>
Meningkatnya pertumbuhan ekonomi Kreatif	Presentase pertumbuhan ekonomi kreatif	Program Pengembangan Kinerja Pelayanan Pasar	11.598.545.750,00	Dinas Koperasi, Perindustrian dan Perdagangan
		Program Pengembangan Industri	5.309.720.000,00	Dinas Koperasi, Perindustrian dan Perdagangan
		Program Pembinaan Koperasi	1.230.560.000,00	Dinas Koperasi, Perindustrian dan Perdagangan
		Program Pembinaan Industri	100.000.000,00	Dinas Koperasi, Perindustrian dan Perdagangan
		Program Pembinaan Lingkungan Sosial di Bidang Usaha Mikro	700.000.000,00	Dinas Koperasi, Perindustrian dan Perdagangan
		Program Pengembangan Destinasi dan Industri Pariwisata	1.450.000.000,00	Dinas kepemudaan, Olahraga dan Pariwisata
		Program Pemasaran Pariwisata dan Pengembangan Ekonomi Kreatif	1.753.802.000,00	Dinas kepemudaan, Olahraga dan Pariwisata
		Program Peningkatan Kualitas dan Produktifitas Tenaga Kerja	327.175.000,00	Dinas Penanaman Modal, Tenaga Kerja dan Pelayanan Terpadu Satu Pintu
		Program Pembinaan Lingkungan Sosial di Bidang Ketenagakerjaan sektor Pelatihan dan Produktivitas	450.000.000,00	Dinas Penanaman Modal, Tenaga Kerja dan Pelayanan Terpadu Satu Pintu
		Program Pengembangan Iklim Penanaman Modal	499.295.000,00	Dinas Penanaman Modal, Tenaga Kerja dan Pelayanan Terpadu Satu Pintu

<b>Sasaran Strategis</b>	<b>Indikator</b>	<b>Program</b>	<b>Pagu Indikatif (Rp)</b>	<b>Perangkat Daerah</b>
Meningkatnya pemerataan pembangunan infrastruktur dan sarpras kota secara terpadu	Indeks Kualitas Layanan Infrastruktur (IKLI)	Program Cipta Karya	228.197.548.000,00	Dinas Pekerjaan Umum, Penataan Ruang, Perumahan dan Kawasan Permukiman
		Program Bina Marga	241.052.877.000,00	Dinas Pekerjaan Umum, Penataan Ruang, Perumahan dan Kawasan Permukiman
		Program Pembinaan Lingkungan Sosial di Bidang Infrastruktur Saluran Air Limbah	1.150.000.000,00	Dinas Pekerjaan Umum, Penataan Ruang, Perumahan dan Kawasan Permukiman
		Program Pembinaan Lingkungan Sosial di bidang Infrastruktur Jalan	11.957.556.000,00	Dinas Pekerjaan Umum, Penataan Ruang, Perumahan dan Kawasan Permukiman
		Program Penataan Perumahan dan Kawasan Permukiman	11.400.000.000,00	Dinas Pekerjaan Umum, Penataan Ruang, Perumahan dan Kawasan Permukiman
		Program Pengendalian Lalu Lintas	6.155.962.500,00	Dinas Perhubungan
		Program Pelayanan Angkutan Darat	3.566.626.000,00	Dinas Perhubungan
		Program Peningkatan Prasarana dan Sarana Publik	21.728.077.349,50	Kecamatan
Meningkatnya kualitas kemanfaatan tata ruang dan lingkungan hidup	Indeks Kualitas Lingkungan Hidup Daerah (IKLHD)	Program Penataan Lingkungan Hidup	1.547.231.000,00	Dinas Lingkungan Hidup
		Program Pengelolaan Persampahan dan Limbah B3	23.629.278.250,00	Dinas Lingkungan Hidup
		Program Pengelolaan Ruang Terbuka Hijau	15.348.490.000,00	Dinas Lingkungan Hidup
		Program Peningkatan dan Peningkatan Kapasitas Lingkungan Hidup	585.319.500,00	Dinas Lingkungan Hidup
		Program Pembinaan Lingkungan Sosial di Bidang Infrastruktur Persampahan	1.500.000.000,00	Dinas Lingkungan Hidup

<b>Sasaran Strategis</b>	<b>Indikator</b>	<b>Program</b>	<b>Pagu Indikatif (Rp)</b>	<b>Perangkat Daerah</b>
		Program Penataan Ruang dan Pertanahan	2.260.000.000,00	Dinas Pekerjaan Umum, Penataan Ruang, Perumahan dan Kawasan Permukiman
Meningkatnya Kualitas Perlindungan Sosial	Persentase penurunan PMKS	Program Peningkatan Kesempatan Kerja dan Hubungan Industrial	904.357.200,00	Dinas Penanaman Modal, Tenaga Kerja dan Pelayanan Terpadu Satu Pintu
		Program Pembinaan Lingkungan Sosial di Bidang Ketenagakerjaan sektor Penempatan Tenaga Kerja dan Perluasan Kesempatan Kerja	250.000.000,00	Dinas Penanaman Modal, Tenaga Kerja dan Pelayanan Terpadu Satu Pintu
		Program Pemberdayaan Sosial dan Penanganan Fakir Miskin	13.711.861.500,00	Dinas Sosial, Pemberdayaan Perempuan, Perlindungan Anak, Pengendalian Penduduk, dan Keluarga Berencana
		Program Rehabilitasi dan Perlindungan Jaminan Sosial	2.510.197.900,00	Dinas Sosial, Pemberdayaan Perempuan, Perlindungan Anak, Pengendalian Penduduk, dan Keluarga Berencana
Meningkatnya Pemberdayaan Masyarakat dan Stabilitas Lingkungan	Indeks Pembangunan Masy (IPMas), Indeks Pembangunan Gender (IPG)	Program Pemberdayaan Perempuan	1.047.550.100,00	Dinas Sosial, Pemberdayaan Perempuan, Perlindungan Anak, Pengendalian Penduduk, dan Keluarga Berencana

<b>Sasaran Strategis</b>	<b>Indikator</b>	<b>Program</b>	<b>Pagu Indikatif (Rp)</b>	<b>Perangkat Daerah</b>
		Program Perlindungan Perempuan dan Anak	1.033.675.000,00	Dinas Sosial, Pemberdayaan Perempuan, Perlindungan Anak, Pengendalian Penduduk, dan Keluarga Berencana
		Program Pemberdayaan Masyarakat	46.541.974.050,00	Kecamatan
		Program Pengembangan Kebijakan Bidang Kesejahteraan dan Kemasyarakatan	2.231.769.100,00	Sekretariat Daerah
		Program Pencegahan dan Kesiapsiagaan Penanggulangan Bencana	1.033.934.000,00	Badan Penanggulangan Bencana Daerah
		Program Kedaruratan dan Logistik Penanggulangan Bencana	1.753.810.000,00	Badan Penanggulangan Bencana Daerah
		Program Rehabilitasi dan Rekonstruksi Penanggulangan Bencana	1.426.300.000,00	Badan Penanggulangan Bencana Daerah
		Program Kewaspadaan Nasional dan Penanganan Konflik	1.366.040.000,00	Badan Kesatuan Bangsa dan Politik
		Program Penguatan Ideologi, wawasan kebangsaan dan Ketahanan Ekonomi, Sosial, Budaya, Agama	1.078.609.400,00	Badan Kesatuan Bangsa dan Politik
		Program Pendidikan Politik Dalam Negeri dan Organisasi Kemasyarakatan	744.651.600,00	Badan Kesatuan Bangsa dan Politik
		Program Perlindungan Masyarakat	6.675.578.000,00	Satpol PP
Meningkatnya Penegakan Peraturan Daerah dan Tertib Hukum	Presentase perda yang ditegakkan	Program Peningkatan Ketentraman dan Ketertiban Umum	1.454.760.000,00	Satpol PP
		Program Penegakan Peraturan Perundang-Undangan Daerah	604.292.000,00	Satpol PP
		Program Pengembangan Kebijakan Bidang Hukum	3.233.799.600,00	Sekretariat Daerah
		Program Pelayanan Perizinan dan Non Perizinan Ekonomi, Pariwisata dan Sosial Budaya	72.280.000,00	Dinas Tenaga Kerja, Penanaman Modal dan Pelayanan Terpadu Satu Pintu

<b>Sasaran Strategis</b>	<b>Indikator</b>	<b>Program</b>	<b>Pagu Indikatif (Rp)</b>	<b>Perangkat Daerah</b>
		Program Pelayanan Perizinan dan Non Perizinan Pekerjaan Umum	532.766.000,00	Dinas Tenaga Kerja, Penanaman Modal dan Pelayanan Terpadu Satu Pintu
Meningkatnya Kualitas Sistem Kelembagaan yang Efektif	Nilai SAKIP, Opini BPK, Maturitas SPIP, Rasio PAD	Program Pengelolaan perparkiran	1.762.850.000,00	Dinas Perhubungan
		Program Pelayanan Pendaftaran Penduduk	1.294.138.300,00	Dinas Kependudukan dan Pencatatan Sipil
		Program Pelayanan Pencatatan Sipil	1.651.790.000,00	Dinas Kependudukan dan Pencatatan Sipil
		Program Perencanaan, Pengendalian dan Evaluasi	2.425.000.000,00	Bappeda
		Program Perencanaan bidang Ekonomi dan Sumber Daya Alam	1.845.000.000,00	Bappeda
		Program Perencanaan bidang Pemerintahan dan Pembangunan Manusia	1.635.689.000,00	Bappeda
		Program Perencanaan bidang Infrastruktur dan Kewilayahan	1.233.580.000,00	Bappeda
		Program Penelitian dan Pengembangan	1.925.000.000,00	Bappeda
		Program Penyusunan Anggaran dan Perbendaharaan Daerah	2.997.041.500,00	Badan Keuangan dan Aset Daerah
		Program Pemanfaatan Aset Daerah	1.113.731.800,00	Badan Keuangan dan Aset Daerah
		Program Pelaporan Keuangan Daerah	3.024.196.000,00	Badan Keuangan dan Aset Daerah
		Program Perencanaan dan pengembangan Pendapatan Asli Daerah	2.600.000.000,00	Badan Pendapatan Daerah
		Program Pelayanan Pajak Daerah	4.694.514.000,00	Badan Pendapatan Daerah
		Program Pengendalian Pajak Daerah	2.562.465.397,50	Badan Pendapatan Daerah
		Program Layanan Pengadaan Barang/Jasa	1.841.964.600,00	Sekretariat Daerah
Program Kelembagaan, Ketatalaksanaan dan Akuntabilitas Kinerja	1.739.364.000,00	Sekretariat Daerah		



<b>Sasaran Strategis</b>	<b>Indikator</b>	<b>Program</b>	<b>Pagu Indikatif (Rp)</b>	<b>Perangkat Daerah</b>
		Program Pembinaan Penyelenggaraan Pemerintahan	2.921.551.000,00	Sekretariat Daerah
		Program Pengembangan Kebijakan Bidang Perekonomian, Infrastruktur dan SDA	750.848.100,00	Sekretariat Daerah
		Program Sosialisasi Ketentuan di Bidang Cukai dalam rangka Pemantauan dan Evaluasi	200.000.000,00	Sekretariat Daerah
		Program Penyelenggaraan Hubungan Masyarakat, Keprotokoleran dan Hubungan Antar Lembaga	6.150.000.000,00	Sekretariat Daerah
		Program Sosialisasi Ketentuan di Bidang Cukai dalam rangka Penyampaian Informasi melalui Media	500.000.000,00	Sekretariat Daerah
		Program Evaluasi dan Reviu Penyelenggaraan Pemerintahan	1.411.013.000,00	Inspektorat
		Program Pembinaan dan Pengawasan bidang ekonomi dan sumber daya alam	254.144.000,00	Inspektorat
		Program Pembinaan dan Pengawasan bidang Pemerintahan dan Pembangunan Manusia	503.536.000,00	Inspektorat
		Program Pembinaan dan Pengawasan bidang infrastruktur dan pengembangan wilayah	441.981.500,00	Inspektorat
		Program Pengelolaan Arsip Daerah	421.098.000,00	Dinas Perpustakaan Umum dan Arsip Daerah
		Program Pelayanan Kesekretariatan DPRD	16.270.235.000,00	Sekretariat DPRD
		Program Perencanaan dan Keuangan	1.190.653.000,00	Sekretariat DPRD
		Program Penyelenggaraan Kehumasan	1.461.444.000,00	Sekretariat DPRD
		Program Fasilitasi Pelaksanaan Tugas DPRD	36.824.418.000,00	Sekretariat DPRD
		Program Pemerintahan Umum	51.092.091.500,50	Kecamatan
		Program Pelayanan Kesekretariatan	134.831.186.402,50	Seluruh Perangkat Daerah
Meningkatnya Kualitas Meritokrasi Manajemen ASN	Indeks Profesionalitas ASN	Program Pengembangan kompetensi dan Fasilitasi Profesi	4.964.733.500,00	Badan Kepegawaian Daerah
		Program Pengadaan dan Mutasi Kepegawaian	2.015.303.000,00	Badan Kepegawaian Daerah

<b>Sasaran Strategis</b>	<b>Indikator</b>	<b>Program</b>	<b>Pagu Indikatif (Rp)</b>	<b>Perangkat Daerah</b>
		Program Penilaian Kinerja dan Penghargaan	1.196.365.000,00	Badan Kepegawaian Daerah
		Program Pengembangan Standar Kompetensi	234.283.000,00	Sekretariat Daerah
Meningkatnya Integrasi Teknologi Informasi	Indeks Kematangan SPBE	Program Pengelolaan Aplikasi Informatika	7.083.571.500,00	Dinas Komunikasi dan Informatika
		Program Pengelolaan Informasi dan Komunikasi Publik	3.312.450.500,00	Dinas Komunikasi dan Informatika
		Program Penyelenggaraan Statistik Sektoral	1.213.800.000,00	Dinas Komunikasi dan Informatika
		Program Penyelenggaraan Pengamanan Informasi Pemerintah Daerah	465.336.500,00	Dinas Komunikasi dan Informatika
		Program Pengendalian, Data dan Informasi	353.820.000,00	Dinas Tenaga Kerja, Penanaman Modal dan Pelayanan Terpadu Satu Pintu
		Program Pengelolaan Informasi Administrasi Kependudukan dan Pemanfaatan Data	377.883.000,00	Dinas Kependudukan dan Pencatatan Sipil

#### 5.4 Program, Kegiatan dan Pagu Indikatif Daerah

Rekapitulasi program dan kegiatan beserta pagu indikatif berdasarkan perangkat daerah pelaksana sebagaimana Matrik berikut :

**Tabel 5.2**  
**Program dan Kegiatan Pagu Indikatif Daerah**

**Dinas Pendidikan dan Kebudayaan**

Kode Program/Kegiatan	Urusan/Bidang Urusan Pemerintahan Daerah dan Program/Kegiatan	Indikator Program/Kegiatan	Target capaian Tahun Anggaran 2020			Lokasi	Kelompok Sasaran	Catatan Penting	Prakiraan maju Rencana Tahun Anggaran 2021				
			Keluaran	Pagu Indikatif	Sumber Dana				Keluaran	Pagu Indikatif			
			1	2	3				4	5	6	7	8
	Belanja Langsung			<b>235,103,760,000.00</b>							<b>215,740,298,600.00</b>		
1	Urusan Wajib Pendidikan			<b>4.513.930.000,00</b>							<b>12.217.595.000,00</b>		
1	1	Pendidikan		<b>213.832.073.200,00</b>							<b>201.524.063.390,00</b>		
1	1	1	1	Program Pendidikan Anak Usia Dini dan Non Formal	APK PAUD						4.237.262.500,00	14.280.820.000,00	
		Rata-rata Capaian Peningkatan Karakter Jenjang PAUD											
		Rata-rata Capaian Peningkatan Karakter PNF											
1	1	1	1	15	Penyediaan Operasional TK Pembinaan 3	Jumlah lembaga yang mendapat BOP	1 lembaga		<b>66,367,600.00</b>	Kota Malang - JL. VETERAN NO.19	TK Negeri Pembina 3	Tercukupinya kebutuhan dana operasional TK Negeri	<b>66,367,600.00</b>
1	1	1	1	16	Penyediaan Operasional TK Pembinaan 5	Jumlah lembaga yang mendapat BOP	1 TK pembina Negeri 5		<b>67,345,150.00</b>	Kota Malang - JL. VETERAN NO.19	TK Negeri Pembina Negeri 5	Tercukupinya kebutuhan dana operasional TK Negeri	<b>67,345,150.00</b>
1	1	1	1	13	Penyediaan Operasional TK Pembina 1	Jumlah lembaga yang mendapat BOP	1 lembaga		<b>132,718,600.00</b>	Kota Malang - Jl. Veteran No.19	TK Negeri Pembina 1	Meningkatnya kualitas mutu Negeri	<b>132,718,600.00</b>
1	1	1	1	14	Penyediaan Operasional TK Pembina 2	Jumlah lembaga yang mendapat BOP	1 lembaga		<b>92,720,650.00</b>	Kota Malang - Jl. Veteran No.19	TK Negeri Pembina 2	Meningkatnya kualitas TK Negeri	<b>9,720,650.00</b>
1	1	1	1	7	Pengadaan Sarana Prasarana PAUD dan PNF sesuai SPM menuju SNP	Jumlah pengajuan sarana prasarana PAUD dan PNF	150 Lembaga PAUD		<b>1,160,196,000.00</b>	Kota Malang - Jl. Veteran No.19	Lembaga PAUD swasta dan negeri	Presentase lembaga PAUD yang terakreditasi	<b>11,601,960,000.00</b>

Kode Program/Kegiatan	Urusan/Bidang Urusan Pemerintahan Daerah dan Program/Kegiatan	Indikator Program/Kegiatan	Target capaian Tahun Anggaran 2020			Lokasi	Kelompok Sasaran	Catatan Penting	Prakiraan maju Rencana Tahun Anggaran 2021						
			Keluaran	Pagu Indikatif	Sumber Dana				Keluaran	Pagu Indikatif					
1	1	1	1	1	12	Fasilitasi BOP PAUD dan PNF	Jumlah peserta didik PAUD dan Warga belajar PNF yang mendapatkan BOP	587 lembaga PAUD	26,468,000.00		Kota Malang - Jl. Veteran No.19	Sasaran program BOP PAUD adalah bentuk Taman Kanak-Kanak, Kelompok Bermain, Taman Penitipan Anak, dan Satuan PAUD Sejenis yang diselenggarakan oleh individu, kelompok, yayasan, organisasi maupun Pemerintah Daerah di satuan PAUD atau Lembaga, satuan pendidikan PKBM, SKB, badan keagamaan, dan satuan pendidikan non formal lainnya yang sudah memiliki Nomor Pokok Satuan PAUD Nasional (NPSN).		Terwujudnya lembaga PAUD yang bermutu	26,468,000.00
1	1	1	1	1	8	Pembangunan/ Rehabilitasi Sedang/ Berat Bangunan PAUD dan PNF sesuai SPM Menuju SNP	Jumlah unit bangunan PAUD dan PNF yang dibangun/ direhabilitasi	9 lembaga	1,000,000,000.00		Kota Malang - Jl. Veteran No.19	Lembaga PAUD yang lolos verifikasi proposal		Meningkatnya mutu lembaga PAUD	1,000,000,000.00
1	1	1	1	1	10	penyusunan bahan perumusan, kordinasi pelaksanaan kebijakan pembinaan bakat dan minat prestasi dan pembangunan karakter	Jumlah dokumen bahan perumusan yang dihasilkan	1 dokumen	32,100,000.00		Kota Malang - Jl. Veteran No.19	Lembaga PAUD dan PNF		Meningkatnya prestasi PAUD PNF	32,100,000.00
1	1	1	1	1	3	Pemetaan Mutu Kelembagaan dan Sarana Prasarana PAUD dan PNF	Jumlah dokumen hasil Kajian Mutu Kelembagaan dan Sarana Prasarana PAUD dan PNF	1 dokumen	25,330,000.00		Kota Malang - Jl. Veteran No.19	100 lembaga PAUD dan PNF		Tersedianya lembaga PAUD dan PNF yang berkualitas	25,330,000.00
1	1	1	1	1	6	Pembinaan peningkatan mutu kelembagaan PAUD PNF	Jumlah lembaga yang memperoleh pembinaan	60 lembaga	161,480,500.00		Kota Malang - Jl. Veteran No.19	Lembaga PAUD dan NF		Meningkatnya mutu kelembagaan PAUD PNF	161,460,000.00
1	1	1	1	1	2	Pembinaan Pelaksanaan Kurikulum dan Penilaian PAUD PNF menuju SNP	Jumlah Lembaga yang mendapatkan pembinaan pelaksanaan kurikulum dan penilaian PAUD	250 lembaga PAUD dan PNF	83,100,000.00		Kota Malang - Jl. Veteran No.19	250 lembaga PAUD dan PNF		Lembaga PAUD dan PNF yang siap terakreditasi	83,100,000.00

Kode Program/Kegiatan					Urusan/Bidang Urusan Pemerintahan Daerah dan Program/Kegiatan	Indikator Program/Kegiatan	Target capaian Tahun Anggaran 2020			Lokasi	Kelompok Sasaran	Catatan Penting	Prakiraan maju Rencana Tahun Anggaran 2021	
							Keluaran	Pagu Indikatif	Sumber Dana				Keluaran	Pagu Indikatif
1	1	1	1	5	Fasilitasi kegiatan PLA	Jumlah peserta didik yang memperoleh fasilitasi	130 peserta didik	<b>625,000,000.00</b>			UPT Layanan Pendidikan ABK		Meningkatnya mutu UPT LP ABK	<b>632,700,000.00</b>
					Penyelenggaraan Ujian PNF	Jumlah Peserta Ujian PNF	1000 peserta didik	<b>134,050,000.00</b>			Peserta Didik Program Paket A, B dan C		Jumlah penyelenggara keaksaraan dan kesetaraan yang meningkatkan standar pelayanan minimal	<b>184,450,000.00</b>
1	1	1	1	1										
					GRAB bagi siswa tidak mampu dan berprestasi pada jenjang pendidikan dasar, menengah hingga pendidikan tinggi	Jumlah siswa tidak mampu dan berprestasi yang mendapatkan beasiswa	50 peserta didik	<b>199,200,000.00</b>		Kota Malang - Jl. Tugu No. 1	Peserta didik program Paket C		Terwujudnya pemerataan pendidikan bagi warga masyarakat kurang beruntung	<b>100,000,000.00</b>
1	1	1	1	11										
					Penguatan Ekosistem Pendidikan bagi Pembangunan Karakter PAUD dan PNF	Jumlah Sosialisasi yang dilaksanakan terhadap ekosistem pendidikan	1 kegiatan	<b>57,100,000.00</b>		Kota Malang - Jl. Veteran No.19	Lembaga PAUD dan PNF		Meningkatnya mutu lembaga PAUD dan PNF	<b>57,100,000.00</b>
1	1	1	1	9										
					Fasilitasi kegiatan satuan pendidikan SKB	Jumlah warga belajar yang memperoleh fasilitasi pendidikan	300 pelajar	<b>374,086,000.00</b>		Kota Malang - Jl. Veteran No.19	Lembaga SPNF Sanggar Kegiatan Belajar		Meningkatnya mutu lembaga SPNF SKB	<b>100,000,000.00</b>
1	1	1	2		Program Pembinaan Pendidikan Dasar	APK SD		207.033.837.950,00						187.243.243.390,00
						APK SMP								
						APM SD								
						APM SMP								
						Rata-rata Capaian Peningkatan Karakter Jenjang SD								
					Penyediaan Biaya Operasional Sekolah Dasar SD Negeri BANDULAN 02		280 siswa	<b>252,000,000.00</b>	DAU Tambahan	Kelurahan Bandulan - Jl. Raya Bandulan No.198	Stakeholder Sekolah		Jumlah Peserta Didik yang mengikuti kegiatan belajar mengajar	<b>252,000,000.00</b>
1	1	1	2	11										
					Penyediaan Biaya Operasional Sekolah Dasar SD Negeri BARENG 02		417 siswa	<b>375,300,000.00</b>	DAU Tambahan	Kelurahan Bareng - JL. BARENG RAYA II/5	Stakeholder Sekolah		Jumlah Peserta Didik yang mengikuti kegiatan belajar mengajar	<b>375,300,000.00</b>
1	1	1	2	20										

Kode Program/Kegiatan	Urusan/Bidang Urusan Pemerintahan Daerah dan Program/Kegiatan	Indikator Program/Kegiatan	Target capaian Tahun Anggaran 2020			Lokasi	Kelompok Sasaran	Catatan Penting	Prakiraan maju Rencana Tahun Anggaran 2021	
			Keluaran	Pagu Indikatif	Sumber Dana				Keluaran	Pagu Indikatif
1 1 1 2 23	Penyediaan Biaya Operasional Sekolah Dasar SD Negeri BARENG 05		94 siswa	108,000,000.00	DAU Tambahan	Kelurahan Bareng - Bareng Tenes 4B	Stakeholder Sekolah		Jumlah Peserta Didik yang mengikuti kegiatan belajar mengajar	0
1 1 1 2 31	Penyediaan Biaya Operasional Sekolah Dasar SD Negeri BUMIAYU 03		317 siswa	285,300,000.00	DAU Tambahan	Kelurahan Bumiayu - Jl.Kyai Parseh Jaya No.51	Sekolah Dasar		Jumlah Siswa Yang Mendapat Bantuan BOSDA	268,800,000.00
1 1 1 2 55	Penyediaan Biaya Operasional Sekolah Dasar SD Negeri GADING KASRI		170 Siswa	153,000,000.00			Stakeholder Sekolah		Jumlah siswa yang mendapat BOSDA	153,000,000.00
1 1 1 2 59	Penyediaan Biaya Operasional Sekolah Dasar SD Negeri JATIMULYO 04		90 siswa	108,000,000.00	DAU Tambahan	Kelurahan Jatimulyo - Jl. Simbar Menjangan No. 28	Stakeholder Sekolah		Meningkatkan kualitas proses pembelajaran di Satuan Pendidikan	108,000,000.00
1 1 1 2 98	Penyediaan Biaya Operasional Sekolah Dasar SD Negeri MADYOPURO 02		188 orang	169,200,000.00		Kota Malang - Jl Raya Madyopuro No 2 Malang	Stakeholder sekolah		Jumlah Peserta Didik yang mengikuti kegiatan belajar mengajar	169,200,000.00
1 1 1 2 114	Penyediaan Biaya Operasional Sekolah Dasar SD Negeri MOJOLANGU 01		139 siswa	124,200,000.00	DAU Tambahan	Kelurahan Mojolangu - Jl. Sudimoro 15	Stakeholder Sekolah		Jumlah peserta didik yang mengikuti kegiatan belajar mengajar	0
1 1 1 2 132	Penyediaan Biaya Operasional Sekolah Dasar SD Negeri PISANGCANDI 02		216 Siswa	194,400,000.00	DAU Tambahan	Kelurahan Pisangcandi - Jl. Pisang Agung III / 8	Stake holder Sekolah		Jumlah Peserta didik yang mengikuti kegiatan belajar mengajar	0
1 1 1 2 165	Penyediaan Biaya Operasional Sekolah Dasar SD Negeri SUKUN 01		534 siswa	480,600,000.00		Kelurahan Sukun - Jl.S.Supriadi No 16	Stakeholder sekolah		Jumlah peserta didik yang mengikuti kegiatan belajar mengajar	480,600,000.00
1 1 1 2 237	Bantuan Operasional Sekolah (BOS) Jenjang SD Negeri BANDUNGREJOSARI 01		574 Siswa	459,200,000.00	BOS		Stakeholder Sekolah		Jumlah peserta didik yang mengikuti kegiatan belajar mengajar	459,200,000.00
1 1 1 2 253	Bantuan Operasional Sekolah (BOS) Jenjang SD Negeri BUMIAYU 03		317 Siswa	253,600,000.00	BOS	Kelurahan Bumiayu - Jl.Kyai Parseh Jaya No. 51	Sekolah Dasar		jumlah Siswa Yang Mendapat Bantuan BOSNAS	256,000,000.00

Kode Program/Kegiatan					Urusan/Bidang Urusan Pemerintahan Daerah dan Program/Kegiatan	Indikator Program/Kegiatan	Target capaian Tahun Anggaran 2020			Lokasi	Kelompok Sasaran	Catatan Penting	Prakiraan maju Rencana Tahun Anggaran 2021	
							Keluaran	Pagu Indikatif	Sumber Dana				Keluaran	Pagu Indikatif
1	1	1	2	267	Bantuan Operasional Sekolah (BOS) Jenjang SD Negeri CIPTOMULYO 02		251 siswa	200,800,000.00	BOS		Stekholder Sekolah		Biaya Operasional Sekolah	200,800,000.00
1	1	1	2	268	Bantuan Operasional Sekolah (BOS) Jenjang SD Negeri CIPTOMULYO 03		214 Dua Ratus Empat Belas	171,200,000.00	BOS		Stekholder Sekolah		Bantuan Operasional Sekolah	171,200,000.00
1	1	1	2	283	Bantuan Operasional Sekolah (BOS) Jenjang SD Negeri JODIPAN		548 siswa	438,400,000.00	BOS	Kecamatan Blimbing - jl. ir h juanda no 32	Stakeholder Sekolah		Jumlah Peserta didik yang mengikuti kegiatan belajar mengajar	0
1	1	1	2	320	Bantuan Operasional Sekolah (BOS) Jenjang SD Negeri MADYOPURO 02		188 orang	150,400,000.00			Stakeholder sekolah		Jumlah Peserta Didik yang mengikuti kegiatan belajar mengajar	150,400,000.00
1	1	1	2	335	Bantuan Operasional Sekolah (BOS) Jenjang SD Negeri MODEL KOTA MALANG		866 Siswa	708,800,000.00			Stakeholder Sekolah		Jumlah Peserta Didik yang mengikuti kegiatan belajar mengajar	708,800,000.00
1	1	1	2	365	Bantuan Operasional Sekolah (BOS) Jenjang SD Negeri PURWANTORO 01		511 siswa	408,800,000.00			Stakeholder Sekolah (guru, kepala sekolah, karyawan, siswa, orangtua/walimurid, masyarakat terkait)		Jumlah Siswa yang mendapat BOSNAS	408,800,000.00
1	1	1	2	395	Bantuan Operasional Sekolah (BOS) Jenjang SD Negeri TANJUNGREJO 03		217 182560000	136,000,000.00		Kelurahan Tanjung Rejo - Jl. Terusan Mergan Raya No. 18	Stakeholder Sekolah		Jumlah Peserta Didik yang Mengikuti Kegiatan Belajar Mengajar	0
1	1	1	2	414	Bantuan Operasional Sekolah (BOS) Jenjang SD Negeri TUNJUNGSEKAR 04		125 siswa	116,000,000.00	BOS	Kelurahan Tunjungsekar - JL.Ikann Gurami No.4 Malang	Stakeholder Sekolah		Jumlah peserta didik yang mengikuti proses belajar mengajar	0
1	1	1	2	417	Bantuan Operasional Sekolah (BOS) Jenjang SD Negeri WONOKOYO 02		72 Siswa	36,800,000.00			Stakeholder Sekolah		Jumlah Peserta Didik yang mengikuti kegiatan belajar mengajar	57,600,000.00

Kode Program/Kegiatan					Urusan/Bidang Urusan Pemerintahan Daerah dan Program/Kegiatan	Indikator Program/Kegiatan	Target capaian Tahun Anggaran 2020			Lokasi	Kelompok Sasaran	Catatan Penting	Prakiraan maju Rencana Tahun Anggaran 2021	
							Keluaran	Pagu Indikatif	Sumber Dana				Keluaran	Pagu Indikatif
1	1	1	2	445	Fasilitasi Penyelenggaraan Ujian Pendidikan Dasar		26000 siswa	<b>1,484,920,000.00</b>		Kelurahan Tulusrejo - Tempat pelaksanaan kegiatan Penyelenggaraan Ujian Sekolah Dasar (SD) adalah di Kota Malang	Siswa SD, MI dan SMP, MTs		Jumlah siswa yang lulus ujian	<b>1,484,920,000.00</b>
1	1	1	2	1	Penyediaan Biaya Operasional Sekolah Dasar SD Negeri ARJOSARI 01	Jumlah siswa yang mendapat BOSDA	100 Pendidikan Sekolah Dasar	<b>338,400,000.00</b>	BOS,DAU Tambahan	Kelurahan Arjosari - Jl. Teluk Pelabuhan Ratu No.5 Kota Mlang	Pengelolaan sarana dan Prasarana sekolah		Jumlah peserta didik yang mengikuti kegiatan belajar mengajar	<b>338,400,000.00</b>
1	1	1	2	3	Penyediaan Biaya Operasional Sekolah Dasar SD Negeri ARJOSARI 03	Jumlah siswa yang mendapat BOSDA	170 Siswa	<b>156,600,000.00</b>	DAU Tambahan		Stakeholder Sekolah		Jumlah Peserta Didik yang mengikuti kegiatan belajar mengajar	<b>173,050,000.00</b>
1	1	1	2	4	Penyediaan Biaya Operasional Sekolah Dasar SD Negeri ARJOWINANGUN 01	Jumlah siswa yang mendapat BOSDA	237 siswa	<b>192,600,000.00</b>	DAU Tambahan	Kelurahan Arjowinangun - Jalan Tutut Gg. III	Stakeholder Sekolah		Jumlah peserta didik yang mengikuti kegiatan belajar mengajar	<b>0</b>
1	1	1	2	5	Penyediaan Biaya Operasional Sekolah Dasar SD Negeri ARJOWINANGUN 02	Jumlah siswa yang mendapat BOSDA	456 siswa	<b>410,400,000.00</b>		Jawa Timur - Jl Arjowinangun No 7	Stakeholder Sekolah		Jumlah peserta didik yang mengikuti kegiatan belajar mengajar	<b>410,400,000.00</b>
1	1	1	2	6	Penyediaan Biaya Operasional Sekolah Dasar SD Negeri BAKALAN KRAJAN 01	Jumlah siswa yang mendapat BOSDA	489 siswa	<b>439,200,000.00</b>	DAU Tambahan	Kelurahan Bakalankrajan - Jalan Pelabuhan Bahahuni 199 Bakalan Krajan	Stakeholder sekolah		jumlah peserta didik yang mengikuti proses belajar mengajar	<b>439,200,000.00</b>
1	1	1	2	7	Penyediaan Biaya Operasional Sekolah Dasar SD Negeri BAKALAN KRAJAN 02	Jumlah siswa yang mendapat BOSDA	357 Siswa	<b>321,300,000.00</b>	DAU Tambahan	Kelurahan Sukun - Jl. Pelabuhan Ketapang No. 1	Stakeholder Sekolah		Jumlah peserta didik yang mengikuti kegiatan belajar mengajar	<b>321,300,000.00</b>
1	1	1	2	10	Penyediaan Biaya Operasional Sekolah Dasar SD Negeri BANDULAN 01	Jumlah siswa yang mendapat BOSDA	194 siswa	<b>174,600,000.00</b>	DAU Tambahan		Stakeholder Sekolah		Jumlah Peserta Didik yang mengikuti kegiatan belajar mengajar	<b>174,600,000.00</b>
1	1	1	2	12	Penyediaan Biaya Operasional Sekolah Dasar SD Negeri BANDULAN 03	Jumlah siswa yang mendapat BOSDA	253 Siswa	<b>227,700,000.00</b>	DAU Tambahan	Kelurahan Bandulan - Jl. Bandulan IX / 593 Malang	Stakeholder Sekolah		Jumlah Peserta Didik yang mengikuti kegiatan belajar mengajar	<b>227,700,000.00</b>



Kode Program/Kegiatan	Urusan/Bidang Urusan Pemerintahan Daerah dan Program/Kegiatan	Indikator Program/Kegiatan	Target capaian Tahun Anggaran 2020			Lokasi	Kelompok Sasaran	Catatan Penting	Prakiraan maju Rencana Tahun Anggaran 2021	
			Keluaran	Pagu Indikatif	Sumber Dana				Keluaran	Pagu Indikatif
1 1 1 2 15	Penyediaan Biaya Operasional Sekolah Dasar SD Negeri BANDUNGREJOSARI 01	Jumlah siswa yang mendapat BOSDA	574 Siswa	516,600,000.00	DAU Tambahan		Stakeholder Sekolah		Jumlah peserta didik yang mengikuti kegiatan belajar mengajar	516,600,000.00
1 1 1 2 16	Penyediaan Biaya Operasional Sekolah Dasar SD Negeri BANDUNGREJOSARI 02	Jumlah siswa yang mendapat BOSDA	387 siswa	348,300,000.00	DAU Tambahan		Stakeholder Sekolah		Jumlah Peserta Didik Yang Mengikuti Proses Belajar Mengajar	325,080,000.00
1 1 1 2 17	Penyediaan Biaya Operasional Sekolah Dasar SD Negeri BANDUNGREJOSARI 03	Jumlah siswa yang mendapat BOSDA	371 Siswa	333,900,000.00	DAU Tambahan	Kelurahan Bandungregosari - Jl. Janti Selatan No 69 Kota Malang	Stakeholder Sekolah		Jumlah peserta didik yang mengikuti kegiatan belajar mengajar	333,900,000.00
1 1 1 2 18	Penyediaan Biaya Operasional Sekolah Dasar SD Negeri BANDUNGREJOSARI 04	Jumlah siswa yang mendapat BOSDA	216 siswa	194,400,000.00	DAU Tambahan	Kelurahan Bandungregosari - JL. DANURI NO.18 MALANG	Stakeholder Sekolah		Jumlah Peserta Didik yang mengikuti kegiatan belajar mengajar	194,400,000.00
1 1 1 2 19	Penyediaan Biaya Operasional Sekolah Dasar SD Negeri BARENG 01	Jumlah siswa yang mendapat BOSDA	328 siswa	348,300,000.00			Stakeholder Sekolah		Jumlah Peserta Didik yang mengikuti kegiatan belajar mengajar	294,300,000.00
1 1 1 2 21	Penyediaan Biaya Operasional Sekolah Dasar SD Negeri BARENG 03	Jumlah siswa yang mendapat BOSDA	508 siswa	457,200,000.00		Kelurahan Bareng - Jl Kawi Selatan No 20	Stakeholder Sekolah		Jumlah peserta didik yang mengikuti proses belajar mengajar	457,200,000.00
1 1 1 2 22	Penyediaan Biaya Operasional Sekolah Dasar SD Negeri BARENG 04	Jumlah siswa yang mendapat BOSDA	132 siswa	118,800,000.00		Kelurahan Bareng - Jl. Simpang Kawi No. 11	Stakeholder Sekolah		Jumlah Peserta Didik yang mengikuti kegiatan belajar mengajar	118,800,000.00
1 1 1 2 24	Penyediaan Biaya Operasional Sekolah Dasar SD Negeri BLIMBING 01	Jumlah siswa yang mendapat BOSDA	395 Siswa	355,500,000.00		Kelurahan Blimbing - Jalan L.A Sucipto No. 77 Malang	Skeholder Sekolah		Jumlah Peserta Didik yang mengikuti kegiatan belajar mengajar	355,572,000.00
1 1 1 2 25	Penyediaan Biaya Operasional Sekolah Dasar SD Negeri BLIMBING 02	Jumlah siswa yang mendapat BOSDA	195 164548260	175,500,000.00	DAU Tambahan	Kelurahan Blimbing - Jl LA Sucipto Gang SD No. 12	Stakeholder Sekolah			0
1 1 1 2 26	Penyediaan Biaya Operasional Sekolah Dasar SD Negeri BLIMBING 03	Jumlah siswa yang mendapat BOSDA	395 Siswa	355,500,000.00			Stakeholder Sekolah		Jumlah siswa yang mendapatkan BOSDA	355,500,000.00

Kode Program/Kegiatan				Urusan/Bidang Urusan Pemerintahan Daerah dan Program/Kegiatan	Indikator Program/Kegiatan	Target capaian Tahun Anggaran 2020			Lokasi	Kelompok Sasaran	Catatan Penting	Prakiraan maju Rencana Tahun Anggaran 2021		
						Keluaran	Pagu Indikatif	Sumber Dana				Keluaran	Pagu Indikatif	
1	1	1	2	28	Penyediaan Biaya Operasional Sekolah Dasar SD Negeri BLIMBING 05	Jumlah siswa yang mendapat BOSDA	1 SD NEGERI BLIMBING 05	180,000,000.00	DAU Tambahan		Stakeholder Sekolah	BIAYA OPERASIONAL SEKOLAH	180,000,000.00	
1	1	1	2	29	Penyediaan Biaya Operasional Sekolah Dasar SD Negeri BUMIAYU 01	Jumlah siswa yang mendapat BOSDA	251 Siswa	225,900,000.00	DAU Tambahan		Stakeholder Sekolah	Jumlah peserta didik yang mengikuti kegiatan belajar mengajar	0	
1	1	1	2	30	Penyediaan Biaya Operasional Sekolah Dasar SD Negeri BUMIAYU 02	Jumlah siswa yang mendapat BOSDA	278 siswa	234,900,000.00		Kelurahan Bumiayu - Jl. Lembayung VII No.1	Stakeholder Sekolah	Jumlah siswa yang mendapat Bosda	234,900,000.00	
1	1	1	2	32	Penyediaan Biaya Operasional Sekolah Dasar SD Negeri BUMIAYU 04	Jumlah siswa yang mendapat BOSDA	193 siswa	173,700,000.00		Kelurahan Bumiayu - Jl. Kyai Parseh Jaya No 8	Stakeholder Sekolah	Jumlah siswa yang mendapatkan BOSDA	173,700,000.00	
1	1	1	2	34	Penyediaan Biaya Operasional Sekolah Dasar SD Negeri BUNULREJO 02	Jumlah siswa yang mendapat BOSDA	556 siswa	500,400,000.00	DAU Tambahan		Kelurahan Bunulrejo - Jl. Bedadung No. 3	Stakeholder Sekolah	Jumlah Peserta Didik yang mengikuti kegiatan belajar mengajar	500,400,000.00
1	1	1	2	35	Penyediaan Biaya Operasional Sekolah Dasar SD Negeri BUNULREJO 03	Jumlah siswa yang mendapat BOSDA	239 Siswa	215,100,000.00	BOS		Sekolah dengan standar pelayanan minimum, Sekolah kelompok 3T	Jumlah peserta didik yang mengikuti kegiatan belajar mengajar	215,100,000.00	
1	1	1	2	36	Penyediaan Biaya Operasional Sekolah Dasar SD Negeri BUNULREJO 04	Jumlah siswa yang mendapat BOSDA	331 Siswa	297,900,000.00	DAU Tambahan		Jawa Timur - Jl. Warinoi No. 20	Stakeholder Sekolah	Jumlah siswa yang mendapat BOSDA	0
1	1	1	2	37	Penyediaan Biaya Operasional Sekolah Dasar SD Negeri BUNULREJO 05	Jumlah siswa yang mendapat BOSDA	173 siswa	155,700,000.00	DAU Tambahan		Jawa Timur - Kota malang, kec Blimbing, Kel.Bunulrejo, JL.Hamid Rusdi III No.9	Stakeholder Sekolah	173	158,814,000.00
1	1	1	2	38	Penyediaan Biaya Operasional Sekolah Dasar SD Negeri BUNULREJO 06	Jumlah siswa yang mendapat BOSDA	288 siswa	251,100,000.00	DAU Tambahan		Kelurahan Bunulrejo - Jl. Warinoi No. 54	Stakeholder Sekolah	Jumlah peserta didik yang mengikuti kegiatan belajar mengajar	0
1	1	1	2	39	Penyediaan Biaya Operasional Sekolah Dasar SD Negeri BURING	Jumlah siswa yang mendapat BOSDA	603 siswa	542,700,000.00	DAU Tambahan		Kecamatan Kedungkandang - JL. Mayjen Sugkono no 1	Stakeholder Sekolah	1 sekolah	516,650,400.00

Kode Program/Kegiatan					Urusan/Bidang Urusan Pemerintahan Daerah dan Program/Kegiatan	Indikator Program/Kegiatan	Target capaian Tahun Anggaran 2020			Lokasi	Kelompok Sasaran	Catatan Penting	Prakiraan maju Rencana Tahun Anggaran 2021	
							Keluaran	Pagu Indikatif	Sumber Dana				Keluaran	Pagu Indikatif
1	1	1	2	40	Penyediaan Biaya Operasional Sekolah Dasar SD Negeri CEMOROKANDANG 01	Jumlah siswa yang mendapat BOSDA	192 Siswa	172,800,000.00	DAU Tambahan		Stakeholder Sekolah		Jumlah peserta didik yang mengikuti kegiatan belajar mengajar	172,800,000.00
1	1	1	2	41	Penyediaan Biaya Operasional Sekolah Dasar SD Negeri CEMOROKANDANG 02	Jumlah siswa yang mendapat BOSDA	216 Siswa	194,400,000.00		Kelurahan Cemorokandang - Jl. Raya Cemorokandang No 75	Stakeholder Sekolah		Jumlah Peserta Didik yang mengikuti kegiatan belajar mengajar	0
1	1	1	2	42	Penyediaan Biaya Operasional Sekolah Dasar SD Negeri CEMOROKANDANG 03	Jumlah siswa yang mendapat BOSDA	45 siswa	108,000,000.00	DAU Tambahan		Stakeholder Sekolah		Jumlah Peserta Didik yang mengikuti kegiatan belajar mengajar	108,000,000.00
1	1	1	2	43	Penyediaan Biaya Operasional Sekolah Dasar SD Negeri CEMOROKANDANG 04	Jumlah siswa yang mendapat BOSDA	168 siswa	162,900,000.00	DAU Tambahan		Stakeholder Sekolah		Jumlah Peserta Didik yang mengikuti kegiatan belajar mengajar	151,200,000.00
1	1	1	2	44	Penyediaan Biaya Operasional Sekolah Dasar SD Negeri CIPTOMULYO 01	Jumlah siswa yang mendapat BOSDA	1 SD Negeri Ciptomulyo 1	464,400,000.00	DAU Tambahan	Kelurahan Ciptomulyo - Jl. Sartono SH No. 4	Stakeholder Sekolah		Jumlah Peserta Didik yang mengikuti kegiatan belajar mengajar	464,400,000.00
1	1	1	2	45	Penyediaan Biaya Operasional Sekolah Dasar SD Negeri CIPTOMULYO 02	Jumlah siswa yang mendapat BOSDA	251 SISWA	225,900,000.00	DAU Tambahan	Kota Malang - Jl. Kolonel Sugiono VIII No. 54	Stekholder Sekolah		Jumlah peserta didik yang mengikuti kegiatan belajar mengajar	210,840,000.00
1	1	1	2	47	Penyediaan Biaya Operasional Sekolah Dasar SD Negeri DINOYO 01	Jumlah siswa yang mendapat BOSDA	230 siswa	207,000,000.00	DAU Tambahan	Kelurahan Dinoyo - JL MT HARYONO NO 213	Stakeholder Sekolah		Jumlah peserta didik yang mengikuti kegiatan belajar mengajar	193,200,000.00
1	1	1	2	48	Penyediaan Biaya Operasional Sekolah Dasar SD Negeri DINOYO 02	Jumlah siswa yang mendapat BOSDA	568 Siswa	511,200,000.00			Stakeholder Sekolah		Jumlah peserta didik yang mengikuti kegiatan belajar mengajar	0
1	1	1	2	49	Penyediaan Biaya Operasional Sekolah Dasar SD Negeri DINOYO 03	Jumlah siswa yang mendapat BOSDA	189 SD Negeri Dinoyo 3	185,976,000.00	DAU Tambahan	Kelurahan Dinoyo - Jln. MT Haryono XIII/139A	Stakeholder Sekolah		Jumlah peserta didik yang mengikuti kegiatan belajar mengajar	0

Kode Program/Kegiatan					Urusan/Bidang Urusan Pemerintahan Daerah dan Program/Kegiatan	Indikator Program/Kegiatan	Target capaian Tahun Anggaran 2020			Lokasi	Kelompok Sasaran	Catatan Penting	Prakiraan maju Rencana Tahun Anggaran 2021	
							Keluaran	Pagu Indikatif	Sumber Dana				Keluaran	Pagu Indikatif
1	1	1	2	50	Penyediaan Biaya Operasional Sekolah Dasar SD Negeri DINOYO 04	Jumlah siswa yang mendapat BOSDA	191 SD Negeri Dinoyo 4	<b>183,600,000.00</b>	DAU Tambahan	Kelurahan Dinoyo - Jalan MT Haryono XIII/50	Stakeholder Sekolah		Jumlah peserta didik yang mengikuti kegiatan belajar mengajar	<b>0</b>
1	1	1	2	51	Penyediaan Biaya Operasional Sekolah Dasar SD Negeri GADANG 01	Jumlah siswa yang mendapat BOSDA	548 siswa	<b>493,200,000.00</b>	BOS		Stakeholder Sekolah		Jumlah Peserta Didik yang mengikuti kegiatan belajar mengajar	<b>493,200,000.00</b>
1	1	1	2	52	Penyediaan Biaya Operasional Sekolah Dasar SD Negeri GADANG 02	Jumlah siswa yang mendapat BOSDA	157 siswa	<b>141,300,000.00</b>	BOS		Stakeholder Sekolah		Jumlah Peserta Didik yang mengikuti kegiatan belajar mengajar	<b>134,430,000.00</b>
1	1	1	2	53	Penyediaan Biaya Operasional Sekolah Dasar SD Negeri GADANG 03	Jumlah siswa yang mendapat BOSDA	257 Siswa	<b>231,300,000.00</b>	DAU Tambahan		Stakeholder SDN GADANG 3		Jumlah peserta didik yang mengikut kegiatan belajar mengajar	<b>231,300,000.00</b>
1	1	1	2	54	Penyediaan Biaya Operasional Sekolah Dasar SD Negeri GADANG 04	Jumlah siswa yang mendapat BOSDA	364 siswa	<b>326,700,000.00</b>	DAU Tambahan		Stakeholder Sekolah		Jumlah Peserta Didik yang mengikuti kegiatan belajar mengajar	<b>326,700,000.00</b>
1	1	1	2	56	Penyediaan Biaya Operasional Sekolah Dasar SD Negeri JATIMULYO 01	Jumlah siswa yang mendapat BOSDA	151 siswa	<b>135,900,000.00</b>	DAU Tambahan		Stakeholder Sekolah		Jumlah Peserta Didik yang mengikuti kegiatan belajar mengajar	<b>138,618,000.00</b>
1	1	1	2	57	Penyediaan Biaya Operasional Sekolah Dasar SD Negeri JATIMULYO 02	Jumlah siswa yang mendapat BOSDA	184 Siswa	<b>165,600,000.00</b>	DAU Tambahan	Kelurahan Jatimulyo - Jl. Kenanga Indah No.2	Stakeholder Sekolah		Jumlah Peserta Didik yang mengikuti kegiatan belajar mengajar	<b>158,334,600.00</b>
1	1	1	2	58	Penyediaan Biaya Operasional Sekolah Dasar SD Negeri JATIMULYO 03	Jumlah siswa yang mendapat BOSDA	198 Siswa	<b>169,200,000.00</b>	DAU Tambahan	Kelurahan Jatimulyo - Jalan Bunga Srigading No. 29	Guru, siswa, komite		Jumlah Peserta Didik yang mengikuti kegiatan belajar mengajar	<b>172,584,000.00</b>
1	1	1	2	60	Penyediaan Biaya Operasional Sekolah Dasar SD Negeri JATIMULYO 05	Jumlah siswa yang mendapat BOSDA	129 siswa	<b>114,300,000.00</b>		Kelurahan Jatimulyo - Jl. Kuping Gajah No.45	Stakeholder Sekolah		Jumlah Peserta Didik yang mengikuti kegiatan belajar mengajar	<b>117,186,000.00</b>

Kode Program/Kegiatan					Urusan/Bidang Urusan Pemerintahan Daerah dan Program/Kegiatan	Indikator Program/Kegiatan	Target capaian Tahun Anggaran 2020			Lokasi	Kelompok Sasaran	Catatan Penting	Prakiraan maju Rencana Tahun Anggaran 2021	
							Keluaran	Pagu Indikatif	Sumber Dana				Keluaran	Pagu Indikatif
1	1	1	2	61	Penyediaan Biaya Operasional Sekolah Dasar SD Negeri JODIPAN	Jumlah siswa yang mendapat BOSDA	548 siswa	493,200,000.00			Stakeholder sekolah		Jumlah peserta didik yang mengikuti kegiatan belajar mengajar	0
1	1	1	2	62	Penyediaan Biaya Operasional Sekolah Dasar SD Negeri KARANGBESUKI 01	Jumlah siswa yang mendapat BOSDA	185 siswa	166,500,000.00	BOS	Kelurahan Karang Besuki - Jl. Raya Candi III No. 3	Stakeholder Sekolah		Jumlah peserta didik yang mengikuti kegiatan belajar mengajar	155,400,000.00
1	1	1	2	63	Penyediaan Biaya Operasional Sekolah Dasar SD Negeri KARANGBESUKI 02	Jumlah siswa yang mendapat BOSDA	168 Siswa	151,200,000.00		Kelurahan Karang Besuki - Jl. Candi V A No. 389	Stakeholder Sekolah		Jumlah Peserta Didik yang mengikuti Kegiatan Belajar Mengajar	151,200,000.00
1	1	1	2	64	Penyediaan Biaya Operasional Sekolah Dasar SD Negeri KARANGBESUKI 03	Jumlah siswa yang mendapat BOSDA	222 siswa	199,800,000.00	BOS	Kelurahan Karang Besuki - Jl. Candi VI B No. 110	Stakeholder Sekolah		Jumlah Peserta Didik yang mengikuti kegiatan belajar mengajar	199,800,000.00
1	1	1	2	65	Penyediaan Biaya Operasional Sekolah Dasar SD Negeri KARANGBESUKI 04	Jumlah siswa yang mendapat BOSDA	156 siswa	140,400,000.00	BOS	Kelurahan Karang Besuki - Jl. Candi III F / No.256 Malang	Stakeholder Sekolah		Jumlah Peserta Didik yang mengikuti kegiatan belajar mengajar	131,040,000.00
1	1	1	2	66	Penyediaan Biaya Operasional Sekolah Dasar SD Negeri KASIN	Jumlah siswa yang mendapat BOSDA	512 siswa	460,800,000.00			Stakeholder Sekolah		jumlah siswa yang mendapat BOSDA	460,800,000.00
1	1	1	2	67	Penyediaan Biaya Operasional Sekolah Dasar SD Negeri KAUMAN	Jumlah siswa yang mendapat BOSDA	573 siswa	856,500,000.00		Kelurahan Kauman - Jl. Kauman No. 01, Kelurahan Kauman, Kecamatan Klojen Kota Malang	Operasional Sekolah SD negeri dan stakeholder sekolah		Biaya Operasional Sekolah sesuai jumlah peserta didik yang mengikuti kegiatan belajar mengajar	856,500,000.00
1	1	1	2	69	Penyediaan Biaya Operasional Sekolah Dasar SD Negeri KAUMAN 03	Jumlah siswa yang mendapat BOSDA	259 siswa	243,000,000.00		Kelurahan Kauman - jl kh wahid hasyim II/20	Stakeholder sekolah		Biaya Operasional Sekolah	243,000,000.00
1	1	1	2	71	Penyediaan Biaya Operasional Sekolah Dasar SD Negeri KEBONSARI 02	Jumlah siswa yang mendapat BOSDA	530 siswa	498,600,000.00	DAU Tambahan		Stakeholder Sekolah		Jumlah peserta didik yang mengikuti kegiatan belajar mengajar	477,000,000.00

Kode Program/Kegiatan					Urusan/Bidang Urusan Pemerintahan Daerah dan Program/Kegiatan	Indikator Program/Kegiatan	Target capaian Tahun Anggaran 2020			Lokasi	Kelompok Sasaran	Catatan Penting	Prakiraan maju Rencana Tahun Anggaran 2021	
							Keluaran	Pagu Indikatif	Sumber Dana				Keluaran	Pagu Indikatif
1	1	1	2	72	Penyediaan Biaya Operasional Sekolah Dasar SD Negeri KEBONSARI 03	Jumlah siswa yang mendapat BOSDA	311 Siswa	279,900,000.00	DAU Tambahan		Stakholder Sekolah		Jumlah Peserta Didik yang Mengikuti Kegiatan Belajar Mengajar	279,900,000.00
1	1	1	2	76	Penyediaan Biaya Operasional Sekolah Dasar SD Negeri KESATRIAN 01	Jumlah siswa yang mendapat BOSDA	650 siswa	585,000,000.00	DAU Tambahan	Jawa Timur - Jl. Untung Suropati Selatan No. 16, Kesatrian, Blimbing, Kota Malang	Stakeholder Sekolah		650	585,000,000.00
1	1	1	2	77	Penyediaan Biaya Operasional Sekolah Dasar SD Negeri KESATRIAN 02	Jumlah siswa yang mendapat BOSDA	195 siswa	175,500,000.00	BOS	Kelurahan Kesatrian - Jl. Kesatrian Dalam No. 60	Stakeholder Sekolah		Jumlah Peserta Didik yang mengikuti kegiatan belajar mengajar	175,500,000.00
1	1	1	2	78	Penyediaan Biaya Operasional Sekolah Dasar SD Negeri KETAWANGGEDE	Jumlah siswa yang mendapat BOSDA	436 Siswa	392,400,000.00	DAU Tambahan	Kelurahan Ketawanggede - JALAN KERTOLEKSONO NO. 93 D	Stakeholder Sekolah		Jumlah Peserta didik yang mengikuti kegiatan belajar mengajar	0
1	1	1	2	80	Penyediaan Biaya Operasional Sekolah Dasar SD Negeri KIDUL DALEM 02	Jumlah siswa yang mendapat BOSDA	175 siswa	157,500,000.00	BOS	Kelurahan Kidul Dalem - Jl. Embong Brantas Gang SD No. 26	Stakeholder Sekolah		Jumlah peserta didik yang mengikuti proses belajar mengajar	157,500,000.00
1	1	1	2	81	Penyediaan Biaya Operasional Sekolah Dasar SD Negeri KLOJEN	Jumlah siswa yang mendapat BOSDA	490 Siswa	441,000,000.00			Steakholder Sekolah		Jumlah siswa yang mendapat BOSDA	411,600,000.00
1	1	1	2	82	Penyediaan Biaya Operasional Sekolah Dasar SD Negeri KOTALAMA 01	Jumlah siswa yang mendapat BOSDA	505 siswa	455,400,000.00			Steakholder Sekolah		Jumlah siswa yang mendapat BOSDA	454,500,000.00
1	1	1	2	83	Penyediaan Biaya Operasional Sekolah Dasar SD Negeri KOTALAMA 02	Jumlah siswa yang mendapat BOSDA	379 siswa	341,100,000.00		Kelurahan Kotalama - Jl. Muharto VII / 73 Kota Malang	Steakholder Sekolah		Jumlah siswa yang mendapat BOSDA	341,100,000.00
1	1	1	2	84	Penyediaan Biaya Operasional Sekolah Dasar SD Negeri KOTALAMA 03	Jumlah siswa yang mendapat BOSDA	279 siswa	261,900,000.00		Kelurahan Kotalama - Jl Muharto VIIb/ no 52	Stakeholder Sekolah		Jumlah siswa yang mendapat BOSDA	261,900,000.00
1	1	1	2	85	Penyediaan Biaya Operasional Sekolah Dasar SD Negeri KOTALAMA 04	Jumlah siswa yang mendapat BOSDA	189 Siswa	170,100,000.00		Kelurahan Kotalama - Jl. Muharto V/1B Malang	Stakeholder Sekolah		Jumlah siswa yang mendapat BOSDA	170,100,000.00

Kode Program/Kegiatan	Urusan/Bidang Urusan Pemerintahan Daerah dan Program/Kegiatan	Indikator Program/Kegiatan	Target capaian Tahun Anggaran 2020			Lokasi	Kelompok Sasaran	Catatan Penting	Prakiraan maju Rencana Tahun Anggaran 2021	
			Keluaran	Pagu Indikatif	Sumber Dana				Keluaran	Pagu Indikatif
1 1 1 2 86	Penyediaan Biaya Operasional Sekolah Dasar SD Negeri KOTALAMA 05	Jumlah siswa yang mendapat BOSDA	268 siswa	255,600,000.00		Kelurahan Kotalama - Jl. Muharto Gang. VII, No. 54, Kelurahan Kotalama, Kecamatan Kedungkandang, Kota MALANG	Stakeholder Sekolah		Jumlah Peserta Didik yang Mengikuti Kegiatan Belajar Mengajar	255,600,000.00
1 1 1 2 87	Penyediaan Biaya Operasional Sekolah Dasar SD Negeri KOTALAMA 06	Jumlah siswa yang mendapat BOSDA	202 Siswa	172,800,000.00		Kelurahan Kotalama - Jl. Muharto Gg 7 82 RT 07 RW 07	Operasional Sekolah		Jumlah Siswa yang mendapatkan BOSDA	172,800,000.00
1 1 1 2 89	Penyediaan Biaya Operasional Sekolah Dasar SD Negeri LESANPURO 02	Jumlah siswa yang mendapat BOSDA	180 siswa	162,000,000.00			Stakeholder Sekolah		Jumlah Peserta Didik yang mengikuti kegiatan belajar mengajar	162,000,000.00
1 1 1 2 91	Penyediaan Biaya Operasional Sekolah Dasar SD Negeri LESANPURO 04	Jumlah siswa yang mendapat BOSDA	448 siswa	403,200,000.00	DAU Tambahan	Kelurahan Lesanpuro - Jl. Danau Singkarak E2A	Stake holder Sekolah		Tersedianya biaya operasional sekolah dasar	403,200,000.00
1 1 1 2 92	Penyediaan Biaya Operasional Sekolah Dasar SD Negeri LOWOKWARU 01	Jumlah siswa yang mendapat BOSDA	260 Siswa	202,500,000.00	DAU Tambahan	Kota Malang - Jl. Letjend Sutoyo V/33 Lowokwaru Malang	Stakeholder Sekolah		260	234,000,000.00
1 1 1 2 93	Penyediaan Biaya Operasional Sekolah Dasar SD Negeri LOWOKWARU 02	Jumlah siswa yang mendapat BOSDA	599 siswa	539,100,000.00	BOS	Kelurahan Lowokwaru - Jl. tretes No. 3	Stakeholder Sekolah		599	539,100,000.00
1 1 1 2 94	Penyediaan Biaya Operasional Sekolah Dasar SD Negeri LOWOKWARU 03	Jumlah siswa yang mendapat BOSDA	600 siswa	549,000,000.00			Stakeholder Sekolah		Jumlah Peserta Didik yang mengikuti kegiatan belajar mengajar	549,000,000.00
1 1 1 2 95	Penyediaan Biaya Operasional Sekolah Dasar SD Negeri LOWOKWARU 04	Jumlah siswa yang mendapat BOSDA	70.000 per siswa per bulan	294,300,000.00	DAU Tambahan		stakeholder Sekolah		jumlah peserta didik yang mengikuti kegiatan belajar mengajar	0
1 1 1 2 97	Penyediaan Biaya Operasional Sekolah Dasar SD Negeri MADYOPURO 01	Jumlah siswa yang mendapat BOSDA	368 Orang	333,900,000.00	DAU Tambahan		Stakeholder sekolah		Jumlah Peserta Didik Yang mengikuti Kegiatan Belajar Mengajar	333,900,000.00
1 1 1 2 99	Penyediaan Biaya Operasional Sekolah Dasar SD Negeri MADYOPURO 03	Jumlah siswa yang mendapat BOSDA	235 siswa	211,500,000.00	DAU Tambahan		Stakeholder Sekolah		Jumlah Peserta Didik yang mengikuti kegiatan belajar mengajar	0

Kode Program/Kegiatan	Urusan/Bidang Urusan Pemerintahan Daerah dan Program/Kegiatan	Indikator Program/Kegiatan	Target capaian Tahun Anggaran 2020			Lokasi	Kelompok Sasaran	Catatan Penting	Prakiraan maju Rencana Tahun Anggaran 2021	
			Keluaran	Pagu Indikatif	Sumber Dana				Keluaran	Pagu Indikatif
1 1 1 2 101	Penyediaan Biaya Operasional Sekolah Dasar SD Negeri MADYOPURO 05	Jumlah siswa yang mendapat BOSDA	387 orang	348,300,000.00	DAU Tambahan	Kelurahan Madyopuro - SDN Madyopuro 5, Jl. Ki Ageng gribig no. 47	Stakeholder sekolah		Jumlah Peserta Didik yang mengikuti kegiatan belajar mengajar	346,800,000.00
1 1 1 2 102	Penyediaan Biaya Operasional Sekolah Dasar SD Negeri MADYOPURO 06	Jumlah siswa yang mendapat BOSDA	173 siswa	157,500,000.00	BOS	Kelurahan Madyopuro - JL.BARAN GRIBIG NO.32 Kelurahan Madyopuro Kecamatan Kedungkandang	Stakeholder Sekolah		Jumlah Peserta Didik yang mengikuti kegiatan belajar mengajar	157,500,000.00
1 1 1 2 103	Penyediaan Biaya Operasional Sekolah Dasar SD Negeri MERGOSONO 01	Jumlah siswa yang mendapat BOSDA	375 siswa	337,500,000.00			Stakeholder sekolah		Jumlah siswa yang mendapatkan bosda	337,500,000.00
1 1 1 2 104	Penyediaan Biaya Operasional Sekolah Dasar SD Negeri MERGOSONO 02	Jumlah siswa yang mendapat BOSDA	283 siswa	254,700,000.00		Kelurahan Mergosono - Jl.Kol.Sugiono 3B/25	Stakeholder sekolah		Jumlah peserta didik yang mengikuti kegiatan belajar mengajar	254,700,000.00
1 1 1 2 105	Penyediaan Biaya Operasional Sekolah Dasar SD Negeri MERGOSONO 03	Jumlah siswa yang mendapat BOSDA	175 SISWA	157,500,000.00	DAU Tambahan	Kelurahan Mergosono - JL.KOLONEL SUGIONO 3B/88 Malang	Operasional Sekolah		Jumlah Siswa yang mendapat BOSDA	157,500,000.00
1 1 1 2 106	Penyediaan Biaya Operasional Sekolah Dasar SD Negeri MERGOSONO 04	Jumlah siswa yang mendapat BOSDA	161 Siswa	144,900,000.00	DAU Tambahan		Stockholder sekolah		Jumlah Peserta didik yang mengikuti kegiatan belajar mengajar	144,900,000.00
1 1 1 2 108	Penyediaan Biaya Operasional Sekolah Dasar SD Negeri MERJOSARI 01	Jumlah siswa yang mendapat BOSDA	182 siswa	163,800,000.00	DAU Tambahan		Stakholder Sekolah		Jumlah Peserta didik yang mengikuti kegiatan belajar mengajar	0
1 1 1 2 109	Penyediaan Biaya Operasional Sekolah Dasar SD Negeri MERJOSARI 02	Jumlah siswa yang mendapat BOSDA	191 Siswa	171,900,000.00	DAU Tambahan	Kelurahan Merjosari - Jl. Joyo Utomo Gg. I Merjosari	Stakeholder Sekolah		Jumlah Peserta Didik yang mengikuti kegiatan belajar mengajar	173,073,600.00
1 1 1 2 110	Penyediaan Biaya Operasional Sekolah Dasar SD Negeri MERJOSARI 03	Jumlah siswa yang mendapat BOSDA	185 siswa	166,500,000.00	DAU Tambahan	Kelurahan Merjosari - Jalan Joyo Tamansari 1	Stakeholder Sekolah		Jumlah peserta didik yang mengikuti kegiatan belajar mengajar	0



Kode Program/Kegiatan					Urusan/Bidang Urusan Pemerintahan Daerah dan Program/Kegiatan	Indikator Program/Kegiatan	Target capaian Tahun Anggaran 2020			Lokasi	Kelompok Sasaran	Catatan Penting	Prakiraan maju Rencana Tahun Anggaran 2021	
							Keluaran	Pagu Indikatif	Sumber Dana				Keluaran	Pagu Indikatif
1	1	1	2	111	Penyediaan Biaya Operasional Sekolah Dasar SD Negeri MERJOSARI 04	Jumlah siswa yang mendapat BOSDA	148 siswa	144,900,000.00	DAU Tambahan	Kota Malang - Jl. Tirto Mulyo No. 38 Genting Merjosari	Stakeholder Sekolah		Jumlah peserta didik yang mengikuti kegiatan belajar mengajar	126,806,400.00
1	1	1	2	112	Penyediaan Biaya Operasional Sekolah Dasar SD Negeri MERJOSARI 05	Jumlah siswa yang mendapat BOSDA	203 siswa	182,700,000.00	DAU Tambahan		Stakeholder Sekolah		Jumlah peserta didik yang mengikuti kegiatan belajar mengajar	0
1	1	1	2	113	Penyediaan Biaya Operasional Sekolah Dasar SD Negeri MODEL KOTA MALANG	Jumlah siswa yang mendapat BOSDA	886 Siswa	1,594,800,000.00			Stakeholder Sekolah		Jumlah siswa yang mendapat BOSDA	1,594,800,000.00
1	1	1	2	115	Penyediaan Biaya Operasional Sekolah Dasar SD Negeri MOJOLANGU 02	Jumlah siswa yang mendapat BOSDA	178 siswa	162,000,000.00	DAU Tambahan	Kelurahan Mojolangu - JL.Candi Panggung No.52 Malang	Stakeholder Sekolah		Jumlah Peserta didik dalam proses belajar mengajar	0
1	1	1	2	117	Penyediaan Biaya Operasional Sekolah Dasar SD Negeri MOJOLANGU 04	Jumlah siswa yang mendapat BOSDA	159 Siswa	133,200,000.00	DAU Tambahan		Stakeholder Sekolah		Jumlah Peserta didik yang mengikuti kegiatan belajar mengajar	146,916,000.00
1	1	1	2	119	Penyediaan Biaya Operasional Sekolah Dasar SD Negeri MULYOREJO 01	Jumlah siswa yang mendapat BOSDA	276 Siswa	248,400,000.00	DAU Tambahan		stakeholder sekolah		Biaya Operasional Sekolah 276 Siswa	248,400,000.00
1	1	1	2	120	Penyediaan Biaya Operasional Sekolah Dasar SD Negeri MULYOREJO 02	Jumlah siswa yang mendapat BOSDA	100 %	324,000,000.00	DAU Tambahan		Stakeholder sekolah		360 siswa	324,000,000.00
1	1	1	2	121	Penyediaan Biaya Operasional Sekolah Dasar SD Negeri MULYOREJO 03	Jumlah siswa yang mendapat BOSDA	425 siswa	382,500,000.00	DAU Tambahan		Stakeholder Sekolah		Jumlah Peserta Didik yang mengikuti kegiatan belajar mengajar	0
1	1	1	2	122	Penyediaan Biaya Operasional Sekolah Dasar SD Negeri ORO-ORO DOWO	Jumlah siswa yang mendapat BOSDA	155 Siswa	139,500,000.00	BOS	Kelurahan Oro-oro Dowo - Jl. Brigjen Slamet Riadi Gg.VIII	Stakeholder Sekolah		Jumlah Siswa Yang Mendapat Bosda	0
1	1	1	2	124	Penyediaan Biaya Operasional Sekolah Dasar SD Negeri PANDANWANGI 02	Jumlah siswa yang mendapat BOSDA	187 SD Negeri Pandanwangi 02	168,300,000.00	DAU Tambahan	Kelurahan Pandanwangi - Jl. Simpang Sulfat Utara No. 30	stakeholder sekolah		1 sekolah	160,221,600.00

Kode Program/Kegiatan					Urusan/Bidang Urusan Pemerintahan Daerah dan Program/Kegiatan	Indikator Program/Kegiatan	Target capaian Tahun Anggaran 2020			Lokasi	Kelompok Sasaran	Catatan Penting	Prakiraan maju Rencana Tahun Anggaran 2021	
							Keluaran	Pagu Indikatif	Sumber Dana				Keluaran	Pagu Indikatif
1	1	1	2	126	Penyediaan Biaya Operasional Sekolah Dasar SD Negeri PANDANWANGI 04	Jumlah siswa yang mendapat BOSDA	179 siswa	161,100,000.00	DAU Tambahan	Kelurahan Pandanwangi - Jl. Batu Amarel No.1 Malang	Stakeholder Sekolah		Jumlah Peserta Didik yang mengikuti kegiatan belajar mengajar	161,100,000.00
1	1	1	2	127	Penyediaan Biaya Operasional Sekolah Dasar SD Negeri PANDANWANGI 05	Jumlah siswa yang mendapat BOSDA	186 Siswa	167,400,000.00	DAU Tambahan	Kelurahan Pandanwangi - Perum Pondok Indah Estate Blok D/1B	Stakeholder Sekolah		Jumlah Siswa yang mendapat BOSDA	167,400,000.00
1	1	1	2	128	Penyediaan Biaya Operasional Sekolah Dasar SD Negeri PENANGGUNGAN	Jumlah siswa yang mendapat BOSDA	345 siswa	310,500,000.00		Kelurahan Penanggungan - JL. CIMANGGIS NO.2	Stakeholder Sekolah		Jumlah Peserta Didik yang mengikuti kegiatan belajar mengajar	310,500,000.00
1	1	1	2	129	Penyediaan Biaya Operasional Sekolah Dasar SD Negeri PERCOBAAN 01	Jumlah siswa yang mendapat BOSDA	417 Siswa	375,300,000.00	DAU Tambahan		Stakeholder Sekolah		Jumlah Peserta Didik Yang Ikut Proses Belajar Mengajar	0
1	1	1	2	130	Penyediaan Biaya Operasional Sekolah Dasar SD Negeri PERCOBAAN 02	Jumlah siswa yang mendapat BOSDA	690 Siswa	621,000,000.00	DAU Tambahan	Kelurahan Pisangcandi - Jl. Galunggung No. 1	Stake holder Sekolah		Jumlah Peserta didik yang mengikuti kegiatan belajar mengajar	0
1	1	1	2	131	Penyediaan Biaya Operasional Sekolah Dasar SD Negeri PISANGCANDI 01	Jumlah siswa yang mendapat BOSDA	247 hari	226,800,000.00	DAU Tambahan	Kelurahan Pisangcandi - Jl. Simpang Raya Langsep No 14 Malang	Stake holder Sekolah		Jumlah Peserta didik yang mengikuti kegiatan belajar mengajar	0
1	1	1	2	133	Penyediaan Biaya Operasional Sekolah Dasar SD Negeri PISANGCANDI 03	Jumlah siswa yang mendapat BOSDA	116 siswa	104,400,000.00	DAU Tambahan	Kota Malang - Jl. Gunung Agung No. 2 Malang	Stake holder Sekolah		Jumlah Peserta didik yang mengikuti kegiatan belajar mengajar	104,400,000.00
1	1	1	2	134	Penyediaan Biaya Operasional Sekolah Dasar SD Negeri PISANGCANDI 04	Jumlah siswa yang mendapat BOSDA	120 Siswa	108,000,000.00	DAU Tambahan		Stakeholder Sekolah		Jumlah Peserta Didik yang mengikuti kegiatan belajar mengajar	0
1	1	1	2	135	Penyediaan Biaya Operasional Sekolah Dasar SD Negeri POLEHAN 01	Jumlah siswa yang mendapat BOSDA	170 siswa	153,000,000.00	DAU Tambahan		Stakeholder Sekolah		Jumlah Peserta Didik yang mengikuti kegiatan belajar mengajar	218,987,000.00

Kode Program/Kegiatan					Urusan/Bidang Urusan Pemerintahan Daerah dan Program/Kegiatan	Indikator Program/Kegiatan	Target capaian Tahun Anggaran 2020			Lokasi	Kelompok Sasaran	Catatan Penting	Prakiraan maju Rencana Tahun Anggaran 2021	
							Keluaran	Pagu Indikatif	Sumber Dana				Keluaran	Pagu Indikatif
1	1	1	2	136	Penyediaan Biaya Operasional Sekolah Dasar SD Negeri POLEHAN 02	Jumlah siswa yang mendapat BOSDA	406 siswa	365,400,000.00	DAU Tambahan	Kelurahan Polehan - Jl. Sadewo No.39	Stakeholder Sekolah		Jumlah peserta didik yang mengikuti kegiatan belajar mengajar	365,400,000.00
1	1	1	2	137	Penyediaan Biaya Operasional Sekolah Dasar SD Negeri POLEHAN 03	Jumlah siswa yang mendapat BOSDA	443 siswa	398,700,000.00	DAU Tambahan	Kelurahan Polehan - Jalan Raya Puntadewa No.3	Stakeholder Sekolah		Jumlah Peserta Didik yang mengikuti kegiatan belajar mengajar	398,700,000.00
1	1	1	2	138	Penyediaan Biaya Operasional Sekolah Dasar SD Negeri POLEHAN 04	Jumlah siswa yang mendapat BOSDA	195 siswa	175,500,000.00	DAU Tambahan	Kelurahan Polehan - Jl. Werkudoro 437	Stakeholder Sekolah		Jumlah Peserta Didik yang mengikuti kegiatan belajar mengajar	175,500,000.00
1	1	1	2	140	Penyediaan Biaya Operasional Sekolah Dasar SD Negeri POLOWIJEN 01	Jumlah siswa yang mendapat BOSDA	172 SD Negeri Polowijen 01	154,800,000.00	DAU Tambahan	Kelurahan Polowijen - Jl Ahmad Yani Utara No 22	Stokhoder Sekolah		1 Sekolah	147,369,600.00
1	1	1	2	141	Penyediaan Biaya Operasional Sekolah Dasar SD Negeri POLOWIJEN 02	Jumlah siswa yang mendapat BOSDA	153 SDN Polowijen 02	137,700,000.00	DAU Tambahan		Stekholder Sekolah		Biaya Operasional Sekolah	131,090,400.00
1	1	1	2	142	Penyediaan Biaya Operasional Sekolah Dasar SD Negeri POLOWIJEN 03	Jumlah siswa yang mendapat BOSDA	175 SD Negeri Polowijen 03	157,500,000.00	DAU Tambahan		stakeholder sekolah		1 sekolah	149,940,000.00
1	1	1	2	143	Penyediaan Biaya Operasional Sekolah Dasar SD Negeri PURWANTORO 01	Jumlah siswa yang mendapat BOSDA	511 Siswa	459,900,000.00			Stakeholders Sekolah (Kepala sekolah, guru, pegawai, siswa, orangtua/wali murid, masyarakat terkait)		Jumlah siswa yang mendapatkan BOSDA	491,853,950.00
1	1	1	2	144	Penyediaan Biaya Operasional Sekolah Dasar SD Negeri PURWANTORO 02	Jumlah siswa yang mendapat BOSDA	374 SISWA	336,600,000.00	DAU Tambahan	Kelurahan Purwantoro - jl. Cipunegara	Stakeholder Sekolah		Jumlah Peserta Didik yang mengikuti kegiatan Belajar mengajar	336,600,000.00
1	1	1	2	145	Penyediaan Biaya Operasional Sekolah Dasar SD Negeri PURWANTORO 03	Jumlah siswa yang mendapat BOSDA	155 siswa	139,500,000.00			Stakeholder Sekolah		Jumlah Peserta Didik yang mengikuti kegiatan belajar mengajar	139,500,000.00

Kode Program/Kegiatan					Urusan/Bidang Urusan Pemerintahan Daerah dan Program/Kegiatan	Indikator Program/Kegiatan	Target capaian Tahun Anggaran 2020			Lokasi	Kelompok Sasaran	Catatan Penting	Prakiraan maju Rencana Tahun Anggaran 2021	
							Keluaran	Pagu Indikatif	Sumber Dana				Keluaran	Pagu Indikatif
1	1	1	2	146	Penyediaan Biaya Operasional Sekolah Dasar SD Negeri PURWANTORO 04	Jumlah siswa yang mendapat BOSDA	181 Siswa	164,700,000.00	DAU Tambahan	Kelurahan Purwantoro - Jl. Batubara	Stakeholder Sekolah		Jumlah Peserta Didik yang Mengikuti Kegiatan Belajar Mengajar	0
1	1	1	2	147	Penyediaan Biaya Operasional Sekolah Dasar SD Negeri PURWANTORO 05	Jumlah siswa yang mendapat BOSDA	106 Siswa	108,000,000.00		Kelurahan Purwantoro - SDN Purwantoro 5	Stakeholder Sekolah		Jumlah Peserta Didik yang mengikuti kegiatan belajar mengajar	108,000,000.00
1	1	1	2	148	Penyediaan Biaya Operasional Sekolah Dasar SD Negeri PURWANTORO 06	Jumlah siswa yang mendapat BOSDA	167 siswa	150,300,000.00	DAU Tambahan	Kelurahan Purwantoro - Jl. Karya Timur No.61	Stakeholder Sekolah		Jumlah Peserta Didik yang Mengikuti Kegiatan Belajar Mengajar	140,280,000.00
1	1	1	2	149	Penyediaan Biaya Operasional Sekolah Dasar SD Negeri PURWANTORO 07	Jumlah siswa yang mendapat BOSDA	98 Sembilan Puluh Delapan	108,000,000.00			Stakeholder Sekolah		Jumlah Peserta Didik yang mengikuti kegiatan belajar mengajar	108,000,000.00
1	1	1	2	150	Penyediaan Biaya Operasional Sekolah Dasar SD Negeri PURWANTORO 08	Jumlah siswa yang mendapat BOSDA	307 siswa	277,200,000.00			Stakeholder Sekolah		Jumlah peserta didik yang mengikuti kegiatan belajar mengajar	277,200,000.00
1	1	1	2	151	Penyediaan Biaya Operasional Sekolah Dasar SD Negeri PURWODADI 01	Jumlah siswa yang mendapat BOSDA	339 siswa	305,100,000.00	DAU Tambahan	Kelurahan Purwodadi - Jl. A. Yani No. 165A	Stakeholder Sekolah		Jumlah Peserta Didik yang mengikuti kegiatan belajar mengajar	305,100,000.00
1	1	1	2	152	Penyediaan Biaya Operasional Sekolah Dasar SD Negeri PURWODADI 02	Jumlah siswa yang mendapat BOSDA	180 siswa	162,000,000.00	DAU Tambahan	Kelurahan Purwodadi - Jl. Plaosan barat 57	Stakeholder Sekolah		Jumlah Peserta Didik yang mengikuti kegiatan belajar mengajar	165,240,000.00
1	1	1	2	153	Penyediaan Biaya Operasional Sekolah Dasar SD Negeri PURWODADI 03	Jumlah siswa yang mendapat BOSDA	143 siswa	128,700,000.00	DAU Tambahan	Jawa Timur - Jl. Plaosan Barat No. 71B Blimbing Malang	Stakeholder Sekolah		1 sekolah	131,274,000.00
1	1	1	2	154	Penyediaan Biaya Operasional Sekolah Dasar SD Negeri PURWODADI 04	Jumlah siswa yang mendapat BOSDA	1 200	180,000,000.00	DAU Tambahan	Kelurahan Purwodadi - Jalan Ikan Piranha Blok K No. 66	Stakeholder Sekolah		Jumlah Peserta Didik yang Mengikuti Kegiatan Belajar Mengajar	183,600,000.00

Kode Program/Kegiatan	Urusan/Bidang Urusan Pemerintahan Daerah dan Program/Kegiatan	Indikator Program/Kegiatan	Target capaian Tahun Anggaran 2020			Lokasi	Kelompok Sasaran	Catatan Penting	Prakiraan maju Rencana Tahun Anggaran 2021	
			Keluaran	Pagu Indikatif	Sumber Dana				Keluaran	Pagu Indikatif
1 1 1 2 155	Penyediaan Biaya Operasional Sekolah Dasar SD Negeri RAMPAL CELAKET 01	Jumlah siswa yang mendapat BOSDA	356 siswa	317,700,000.00		Kelurahan Rampil Celaket - Jln Tretes Selatan No 26	Siswa, Guru, Komite, Dan Orang Tua		Jumlah Peserta Didik Yang Mengikuti Kegiatan Belajar Mengajar	320,400,000.00
1 1 1 2 156	Penyediaan Biaya Operasional Sekolah Dasar SD Negeri RAMPAL CELAKET 02	Jumlah siswa yang mendapat BOSDA	331 SD Negeri Rampil Celaket 02	297,900,000.00			Stakholder Sekolah		Jumlah siswa yang mendapat BOSDA	299,700,000.00
1 1 1 2 157	Penyediaan Biaya Operasional Sekolah Dasar SD Negeri SAWOJAJAR 01	Jumlah siswa yang mendapat BOSDA	565 Siswa	500,400,000.00		Kelurahan Sawojajar - Jl. Raya Sawojajar NO. 49	Stakeholder Sekolah		Jumlah Peserta Didik yang mengikuti kegiatan belajar mengajar	469,897,500.00
1 1 1 2 158	Penyediaan Biaya Operasional Sekolah Dasar SD Negeri SAWOJAJAR 02	Jumlah siswa yang mendapat BOSDA	199 Siswa	170,100,000.00			Steakholder Sekolah		Jumlah Siswa yang mendapat BOSDA	170,100,000.00
1 1 1 2 159	Penyediaan Biaya Operasional Sekolah Dasar SD Negeri SAWOJAJAR 03	Jumlah siswa yang mendapat BOSDA	210 siswa	189,000,000.00			Steakholder Sekolah		Jumlah Siswa yang mendapat BOSDA	189,000,000.00
1 1 1 2 160	Penyediaan Biaya Operasional Sekolah Dasar SD Negeri SAWOJAJAR 04	Jumlah siswa yang mendapat BOSDA	188 Siswa	169,200,000.00			Stakholder Sekolah		Jumlah Siswa Yang Mendapat BOSDA	169,200,000.00
1 1 1 2 161	Penyediaan Biaya Operasional Sekolah Dasar SD Negeri SAWOJAJAR 05	Jumlah siswa yang mendapat BOSDA	355360000 412	353,700,000.00			Stakeholder Sekolah		Jumlah Peserta Didik yang Mengikuti Kegiatan Belajar Mengajar	353,700,000.00
1 1 1 2 163	Penyediaan Biaya Operasional Sekolah Dasar SD Negeri SUKOHARJO 01	Jumlah siswa yang mendapat BOSDA	328 siswa	295,200,000.00	DAU Tambahan	Kelurahan Sukoharjo - JALAN LAKS MARTADINATA IV/2	SISWA,GURU ,KOMITE DAN ORANG TUA		JUMLAH PESERTA DIDIK YANG MENGIKUTI KEGIATAN BELAJAR MENGAJAR	295,200,000.00
1 1 1 2 164	Penyediaan Biaya Operasional Sekolah Dasar SD Negeri SUKOHARJO 02	Jumlah siswa yang mendapat BOSDA	189 siswa	170,100,000.00			Siswa, Guru, Karyawanl, Komite, Orang Tua Siswa dan Stakeholder Sekolah		Jumlah Peserta Didik yang mengikuti kegiatan belajar mengajar	173,502,000.00
1 1 1 2 167	Penyediaan Biaya Operasional Sekolah Dasar SD Negeri SUKUN 03	Jumlah siswa yang mendapat BOSDA	351 siswa	334,800,000.00			Stakeholder Sekolah		Jumlah peserta didik yang mengikuti kegiatan belajar mengajar	334,800,000.00

Kode Program/Kegiatan					Urusan/Bidang Urusan Pemerintahan Daerah dan Program/Kegiatan	Indikator Program/Kegiatan	Target capaian Tahun Anggaran 2020			Lokasi	Kelompok Sasaran	Catatan Penting	Prakiraan maju Rencana Tahun Anggaran 2021	
							Keluaran	Pagu Indikatif	Sumber Dana				Keluaran	Pagu Indikatif
1	1	1	2	168	Penyediaan Biaya Operasional Sekolah Dasar SD Negeri SUMBERSARI 01	Jumlah siswa yang mendapat BOSDA	183120000 upiah	171,000,000.00	DAU Tambahan	Kelurahan Sumbersari - Jalan Bendungan Sigura-Gura I No 11	Stakeholder Sekolah		Jumlah Peserta Didik yang mengikuti kegiatan belajar mengajar	184,500,000.00
1	1	1	2	169	Penyediaan Biaya Operasional Sekolah Dasar SD Negeri SUMBERSARI 02	Jumlah siswa yang mendapat BOSDA	133 Siswa	119,700,000.00	DAU Tambahan	Kelurahan Sumbersari - Jl. Bendungan Sutami 1, No. 24	Stakeholder Sekolah		Jumlah peserta didik yang mengikuti kegiatan belajar mengajar	0
1	1	1	2	170	Penyediaan Biaya Operasional Sekolah Dasar SD Negeri SUMBERSARI 03	Jumlah siswa yang mendapat BOSDA	174 siswa	156,600,000.00	DAU Tambahan	Kelurahan Sumbersari - Jl. Terusan Ambarawa 61	Stakeholder sekolah		Meningkatkan kualitas proses pembelajaran di Satuan Pendidikan.	159,732,000.00
1	1	1	2	173	Penyediaan Biaya Operasional Sekolah Dasar SD Negeri TANJUNGREJO 03	Jumlah siswa yang mendapat BOSDA	217 182280000	153,000,000.00		Kelurahan Tanjung Rejo - Jl. Terusan Mergan Raya No. 18	Stakeholder Sekolah		Jumlah Peserta Didik yang mengikuti kegiatan belajar mengajar	0
1	1	1	2	176	Penyediaan Biaya Operasional Sekolah Dasar SD Negeri TASIKMADU 01	Jumlah siswa yang mendapat BOSDA	319 Siswa	287,100,000.00	DAU Tambahan		Stakeholder Sekolah		Jumlah peserta didik yang mengikuti kegiatan belajar mengajar	287,100,000.00
1	1	1	2	177	Penyediaan Biaya Operasional Sekolah Dasar SD Negeri TASIKMADU 02	Jumlah siswa yang mendapat BOSDA	354 Siswa	318,600,000.00	DAU Tambahan		Stakeholder sekolah		Jumlah peserta didik yang mengikuti kegiatan belajar mengajar	0
1	1	1	2	178	Penyediaan Biaya Operasional Sekolah Dasar SD Negeri TLOGOMAS 01	Jumlah siswa yang mendapat BOSDA	171 siswa	153,900,000.00	DAU Tambahan		Stakeholder Sekolah		Jumlah Peserta Didik yang mengikuti kegiatan belajar mengajar	0
1	1	1	2	179	Penyediaan Biaya Operasional Sekolah Dasar SD Negeri TLOGOMAS 02	Jumlah siswa yang mendapat BOSDA	496 siswa	446,400,000.00	DAU Tambahan		Stakeholder Sekolah		Jumlah peserta didik yang mengikuti kegiatan belajar mengajar	0
1	1	1	2	180	Penyediaan Biaya Operasional Sekolah Dasar SD Negeri TLOGOWARU 01	Jumlah siswa yang mendapat BOSDA	204 Siswa	183,600,000.00			Stakeholder Sekolah		Jumlah siswa yang mendapat BOSDA	183,600,000.00

Kode Program/Kegiatan					Urusan/Bidang Urusan Pemerintahan Daerah dan Program/Kegiatan	Indikator Program/Kegiatan	Target capaian Tahun Anggaran 2020			Lokasi	Kelompok Sasaran	Catatan Penting	Prakiraan maju Rencana Tahun Anggaran 2021	
							Keluaran	Pagu Indikatif	Sumber Dana				Keluaran	Pagu Indikatif
1	1	1	2	181	Penyediaan Biaya Operasional Sekolah Dasar SD Negeri TLOGOWARU 02	Jumlah siswa yang mendapat BOSDA	100 siswa	108,000,000.00			Stakeholder Sekolah		Jumlah siswa yang mendapat BOSDA	124,580,000.00
1	1	1	2	182	Penyediaan Biaya Operasional Sekolah Dasar SD Negeri TULUSREJO 01	Jumlah siswa yang mendapat BOSDA	168 siswa	151,200,000.00	DAU Tambahan	Kelurahan Tulusrejo - JL. KEDAWUNG 72	Stakeholder sekolah		Jumlah Peserta Didik yang mengikuti kegiatan belajar mengajar	151,200,000.00
1	1	1	2	183	Penyediaan Biaya Operasional Sekolah Dasar SD Negeri TULUSREJO 02	Jumlah siswa yang mendapat BOSDA	157 siswa	141,300,000.00	DAU Tambahan	Kelurahan Tulusrejo - Jl. Kendalsari 36	Stakeholder Sekolah		Jumlah peserta didik yang mengikuti kegiatan belajar mengajar	147,900,000.00
1	1	1	2	184	Penyediaan Biaya Operasional Sekolah Dasar SD Negeri TULUSREJO 03	Jumlah siswa yang mendapat BOSDA	179 siswa	161,100,000.00	DAU Tambahan	Kelurahan Tulusrejo - Bantaran V/17	Stakeholder Sekolah		Jumlah Peserta Didik yang mengikuti kegiatan proses Belajar Mengajar	169,750,000.00
1	1	1	2	185	Penyediaan Biaya Operasional Sekolah Dasar SD Negeri TULUSREJO 04	Jumlah siswa yang mendapat BOSDA	98 siswa	108,000,000.00	DAU Tambahan		Stakeholder Sekolah		Jumlah peserta didik yang mengikuti kegiatan belajar mengajar	108,000,000.00
1	1	1	2	186	Penyediaan Biaya Operasional Sekolah Dasar SD Negeri TUNGGULWULUNG 01	Jumlah siswa yang mendapat BOSDA	185 Siswa	166,500,000.00	DAU Tambahan		Stakeholder Sekolah		166.500.000,00	166,500,000.00
1	1	1	2	187	Penyediaan Biaya Operasional Sekolah Dasar SD Negeri TUNGGULWULUNG 02	Jumlah siswa yang mendapat BOSDA	201 siswa	171,000,000.00		Kelurahan Tunggulwulung - Jl. Bawang Raya No. 98	Stakeholder Sekolah		Jumlah Peserta Didik yang mengikuti kegiatan belajar mengajar	173,073,600.00
1	1	1	2	188	Penyediaan Biaya Operasional Sekolah Dasar SD Negeri TUNGGULWULUNG 03	Jumlah siswa yang mendapat BOSDA	153 siswa	137,700,000.00			Stakeholder Sekolah		jumlah peserta didik yang mengikuti kegiatan belajar	137,700,000.00
1	1	1	2	189	Penyediaan Biaya Operasional Sekolah Dasar SD Negeri TUNJUNGSEKAR 01	Jumlah siswa yang mendapat BOSDA	526 siswa	473,400,000.00	DAU Tambahan		Stakeholder Sekolah		Jumlah Peserta Didik yang mengikuti kegiatan belajar mengajar	473,400,000.00
1	1	1	2	190	Penyediaan Biaya Operasional Sekolah Dasar SD Negeri TUNJUNGSEKAR 02	Jumlah siswa yang mendapat BOSDA	164 siswa	150,300,000.00	DAU Tambahan	Kelurahan Tunjungsekar - JL. IKAN TOMBRO NO. 1	Stakeholder sekolah		Jumlah peserta didik yang mengikuti kegiatan belajar mengajar	0

Kode Program/Kegiatan					Urusan/Bidang Urusan Pemerintahan Daerah dan Program/Kegiatan	Indikator Program/Kegiatan	Target capaian Tahun Anggaran 2020			Lokasi	Kelompok Sasaran	Catatan Penting	Prakiraan maju Rencana Tahun Anggaran 2021	
							Keluaran	Pagu Indikatif	Sumber Dana				Keluaran	Pagu Indikatif
1	1	1	2	191	Penyediaan Biaya Operasional Sekolah Dasar SD Negeri TUNJUNGSEKAR 03	Jumlah siswa yang mendapat BOSDA	292 siswa	261,900,000.00	DAU Tambahan		Stakeholder Sekolah		Jumlah Peserta Didik yang mengikuti kegiatan belajar mengajar	263,435,400.00
1	1	1	2	192	Penyediaan Biaya Operasional Sekolah Dasar SD Negeri TUNJUNGSEKAR 04	Jumlah siswa yang mendapat BOSDA	145 siswa	130,500,000.00	DAU Tambahan	Kelurahan Tunjungsekar - Jl.Ikan Gurami No.4	Stakeholder Sekolah		Jumlah Peserta Didik yang mengikuti kegiatan belajar mengajar	0
1	1	1	2	193	Penyediaan Biaya Operasional Sekolah Dasar SD Negeri TUNJUNGSEKAR 05	Jumlah siswa yang mendapat BOSDA	263 anak	236,700,000.00	DAU Tambahan	Kelurahan Tunjungsekar - Jl. Ikan Mas 1/18 Malang	Stakeholder Sekolah		Jumlah Peserta Didik yang Mengikuti Kegiatan Belajar Mengajar	236,700,000.00
1	1	1	2	194	Penyediaan Biaya Operasional Sekolah Dasar SD Negeri WONOKOYO 01	Jumlah siswa yang mendapat BOSDA	168 Siswa	151,200,000.00			Stakeholder Sekolah		Jumlah siswa yg mendapat bosda	151,200,000.00
1	1	1	2	195	Penyediaan Biaya Operasional Sekolah Dasar SD Negeri WONOKOYO 02	Jumlah siswa yang mendapat BOSDA	72 Siswa	108,000,000.00			Stakeholder Sekolah		Jumlah Peserta Didik yang mengikuti kegiatan belajar mengajar	99,000,000.00
1	1	1	2	223	Bantuan Operasional Sekolah (BOS) Jenjang SD Negeri ARJOSARI 01	Jumlah Siswa yang Mendapat BOSNAS	100 Pendidikan Sekolah Dasar	300,800,000.00		Kelurahan Arjosari - Jl. Teluk Pelabuhan Ratu No. 05 Kota Malang	Pengelolaan Sarana dan Prasarana Sekolah		Jumlah peserta didik yang mengikuti kegiatan belajar mengajar	300,800,000.00
1	1	1	2	224	Bantuan Operasional Sekolah (BOS) Jenjang SD Negeri ARJOSARI 02	Jumlah Siswa yang Mendapat BOSNAS	182 SD Negeri Arjosari 02	145,600,000.00	BOS	Kelurahan Arjosari - Jl. Teluk Pelabuhan Ratu No.05 Kota Malang,Kelurahan Arjosari - Jl. Teluk Pelabuhan Ratu No. 40	Stekholder Sekolah		Biaya Operasional Sekolah	148,512,000.00
1	1	1	2	225	Bantuan Operasional Sekolah (BOS) Jenjang SD Negeri ARJOSARI 03	Jumlah Siswa yang Mendapat BOSNAS	170 Siswa	139,200,000.00			Stakeholder Sekolah		Jumlah Peserta Didik yang mengikuti kegiatan belajar mengajar	139,200,000.00
1	1	1	2	226	Bantuan Operasional Sekolah (BOS) Jenjang SD Negeri ARJOWINANGUN 01	Jumlah Siswa yang Mendapat BOSNAS	237 siswa	171,200,000.00	BOS	Kelurahan Arjowinangun - Jalan Tutut Gg. III	Stakeholder Sekolah		Jumlah Peserta Didik yang mengikuti kegiatan belajar mengajar	0



Kode Program/Kegiatan					Urusan/Bidang Urusan Pemerintahan Daerah dan Program/Kegiatan	Indikator Program/Kegiatan	Target capaian Tahun Anggaran 2020			Lokasi	Kelompok Sasaran	Catatan Penting	Prakiraan maju Rencana Tahun Anggaran 2021	
							Keluaran	Pagu Indikatif	Sumber Dana				Keluaran	Pagu Indikatif
1	1	1	2	227	Bantuan Operasional Sekolah (BOS) Jenjang SD Negeri ARJOWINANGUN 02	Jumlah Siswa yang Mendapat BOSNAS	456 siswa	364,800,000.00		Jawa Timur - Jl Arjowinangun No 7	Stakeholder Sekolah		Jumlah peserta didik yang mengikuti kegiatan belajar mengajar	364,800,000.00
1	1	1	2	228	Bantuan Operasional Sekolah (BOS) Jenjang SD Negeri BAKALAN KRAJAN 01	Jumlah Siswa yang Mendapat BOSNAS	488 siswa	390,400,000.00	BOS	Kelurahan Bakalankrajan - Jalan Pelabuhan Bakahuni 199	Stakeholder sekolah		Jumlah peserta didik yang mengikuti kegiatan belajar mengajar	390,400,000.00
1	1	1	2	229	Bantuan Operasional Sekolah (BOS) Jenjang SD Negeri BAKALAN KRAJAN 02	Jumlah Siswa yang Mendapat BOSNAS	357 Siswa	285,600,000.00	BOS	Kelurahan Bakalankrajan - Jl. Pelabuhan Ketapang No. 1	Stakeholder Sekolah		Jumlah peserta didik yang mengikuti kegiatan belajar mengajar	285,600,000.00
1	1	1	2	230	Bantuan Operasional Sekolah (BOS) Jenjang SD Negeri BALE ARJOSARI 01	Jumlah Siswa yang Mendapat BOSNAS	323 Siswa	258,400,000.00	BOS	Jawa Timur - JL. RAYA BALEARJOSARI NO.11 BLIMBING MALANG	Stakeholder Sekolah		Jumlah Peserta Didik yang mengikuti kegiatan belajar mengajar	258,400,000.00
1	1	1	2	231	Bantuan Operasional Sekolah (BOS) Jenjang SD Negeri BALE ARJOSARI 02	Jumlah Siswa yang Mendapat BOSNAS	132 Siswa	105,600,000.00	BOS	Jawa Timur - JL. PAHLAWAN 375 B	Stakeholder Sekolah		Jumlah Peserta Didik yang mengikuti kegiatan belajar mengajar	107,712,000.00
1	1	1	2	232	Bantuan Operasional Sekolah (BOS) Jenjang SD Negeri BANDULAN 01	Jumlah Siswa yang Mendapat BOSNAS	194 siswa	155,200,000.00	BOS		Stakeholder Sekolah		Jumlah Peserta Didik yang mengikuti kegiatan belajar mengajar	155,200,000.00
1	1	1	2	233	Bantuan Operasional Sekolah (BOS) Jenjang SD Negeri BANDULAN 02	Jumlah Siswa yang Mendapat BOSNAS	280 Siswa	224,000,000.00	BOS		Stakeholder Sekolah		Jumlah Peserta Didik yang mengikuti kegiatan belajar mengajar	224,000,000.00
1	1	1	2	234	Bantuan Operasional Sekolah (BOS) Jenjang SD Negeri BANDULAN 03	Jumlah Siswa yang Mendapat BOSNAS	253 Siswa	202,400,000.00	BOS	Kelurahan Bandulan - Jl. Bandulan IX / 593 Malang	Stakeholder Sekolah		Jumlah Peserta Didik yang mengikuti kegiatan belajar mengajar	202,400,000.00
1	1	1	2	238	Bantuan Operasional Sekolah (BOS) Jenjang SD Negeri BANDUNGREJOSARI 02	Jumlah Siswa yang Mendapat BOSNAS	387 Peserta Didik	309,600,000.00	BOS		Stakeholder Sekolah		Jumlah Peserta Didik Yang Mengikuti Kegiatan Belajar Mengajar	309,600,000.00

Kode Program/Kegiatan					Urusan/Bidang Urusan Pemerintahan Daerah dan Program/Kegiatan	Indikator Program/Kegiatan	Target capaian Tahun Anggaran 2020			Lokasi	Kelompok Sasaran	Catatan Penting	Prakiraan maju Rencana Tahun Anggaran 2021	
							Keluaran	Pagu Indikatif	Sumber Dana				Keluaran	Pagu Indikatif
1	1	1	2	239	Bantuan Operasional Sekolah (BOS) Jenjang SD Negeri BANDUNGREJOSARI 03	Jumlah Siswa yang Mendapat BOSNAS	371 siswa	296,800,000.00	BOS	Kelurahan Bandungrejosari - Jl. Janti Selatan No 69 Kota Malang	Stakeholder Sekolah		Jumlah Peserta Didik yang Mengikuti Kegiatan Belajar Mengajar	296,800,000.00
1	1	1	2	240	Bantuan Operasional Sekolah (BOS) Jenjang SD Negeri BANDUNGREJOSARI 04	Jumlah Siswa yang Mendapat BOSNAS	216 siswa	172,800,000.00	BOS	Kelurahan Bandungrejosari - JL. DANURI NO. 18 MALANG	Stakeholder Sekolah		Jumlah Peserta Didik yang mengikuti kegiatan belajar mengajar	172,800,000.00
1	1	1	2	241	Bantuan Operasional Sekolah (BOS) Jenjang SD Negeri BARENG 01	Jumlah Siswa yang Mendapat BOSNAS	327 siswa	309,600,000.00		Kota Malang - Jl. Tugu No. 1	Stakeholder Sekolah		Jumlah Peserta Didik yang mengikuti kegiatan belajar mengajar	261,600,000.00
1	1	1	2	242	Bantuan Operasional Sekolah (BOS) Jenjang SD Negeri BARENG 02	Jumlah Siswa yang Mendapat BOSNAS	417 siswa	333,600,000.00			Stakeholder Sekolah		Jumlah Peserta Didik yang mengikuti kegiatan belajar mengajar	333,600,000.00
1	1	1	2	244	Bantuan Operasional Sekolah (BOS) Jenjang SD Negeri BARENG 04	Jumlah Siswa yang Mendapat BOSNAS	132 Siswa	105,600,000.00		Kelurahan Bareng - Jl. Simpang Kawi No. 11	Stakeholder Sekolah		Jumlah Peserta Didik yang mengikuti kegiatan belajar mengajar	105,600,000.00
1	1	1	2	245	Bantuan Operasional Sekolah (BOS) Jenjang SD Negeri BARENG 05	Jumlah Siswa yang Mendapat BOSNAS	94 siswa	96,000,000.00	BOS	Kelurahan Bareng - Bareng Tenes4B	Stakeholder Sekolah		Jumlah Peserta Didik yang mengikuti kegiatan belajar mengajar	0
1	1	1	2	246	Bantuan Operasional Sekolah (BOS) Jenjang SD Negeri BLIMBING 01	Jumlah Siswa yang Mendapat BOSNAS	395 siswa	316,000,000.00		Jawa Timur - Jl. L. A. Sucipto No. 77 Blimbing - Kota Malang	Stakeholder Sekolah		jumlah peserta didik yang mengikuti kegiatan belajar mengajar	375,360,000.00
1	1	1	2	247	Bantuan Operasional Sekolah (BOS) Jenjang SD Negeri BLIMBING 02	Jumlah Siswa yang Mendapat BOSNAS	195 siswa	156,000,000.00		Kelurahan Blimbing - JL LA Sucipto Gang SD No 12	Stakeholder Sekolah		Jumlah peserta didik yang mengikuti kegiatan belajar mengajar	156,000,000.00
1	1	1	2	248	Bantuan Operasional Sekolah (BOS) Jenjang SD Negeri BLIMBING 03	Jumlah Siswa yang Mendapat BOSNAS	395 siswa	316,000,000.00			Stakeholder Sekolah		Jumlah peserta didik yang mengikuti kegiatan belajar mengajar	316,000,000.00

Kode Program/Kegiatan	Urusan/Bidang Urusan Pemerintahan Daerah dan Program/Kegiatan	Indikator Program/Kegiatan	Target capaian Tahun Anggaran 2020			Lokasi	Kelompok Sasaran	Catatan Penting	Prakiraan maju Rencana Tahun Anggaran 2021	
			Keluaran	Pagu Indikatif	Sumber Dana				Keluaran	Pagu Indikatif
1 1 1 2 250	Bantuan Operasional Sekolah (BOS) Jenjang SD Negeri BLIMBING 05	Jumlah Siswa yang Mendapat BOSNAS	1 Dinas Pendidikan Kota Malang	160,000,000.00	BOS	Kelurahan Mergosono - Jl.Kol.Sugiono 3B/25,Kelurahan Mergosono - Jl.Kol.Sugiono 3B/25,Kelurahan Mergosono - Jl.Kol.Sugiono 3B/25	Stakeholder Sekolah		Biaya Operasional Sekolah	160,000,000.00
1 1 1 2 251	Bantuan Operasional Sekolah (BOS) Jenjang SD Negeri BUMIAYU 01	Jumlah Siswa yang Mendapat BOSNAS	251 Siswa	200,000,000.00	BOS		Stakeholder Sekolah			0
1 1 1 2 252	Bantuan Operasional Sekolah (BOS) Jenjang SD Negeri BUMIAYU 02	Jumlah Siswa yang Mendapat BOSNAS	261 siswa	208,800,000.00		Kelurahan Bumiayu - Jl. Lembayung VII No. 1	Stakeholder Sekolah		Jumlah siswa yang mendapat BOS	208,800,000.00
1 1 1 2 254	Bantuan Operasional Sekolah (BOS) Jenjang SD Negeri BUMIAYU 04	Jumlah Siswa yang Mendapat BOSNAS	193 siswa	154,400,000.00		Kelurahan Bumiayu - Jl. Kyai Parseh Jaya No 08	Stakeholder Sekolah		jumlah siswa yang mendapat BOSNAS	154,400,000.00
1 1 1 2 255	Bantuan Operasional Sekolah (BOS) Jenjang SD Negeri BUNULREJO 01	Jumlah Siswa yang Mendapat BOSNAS	455 siswa	364,000,000.00	BOS	Kelurahan Bunulrejo - Jl. Hamid Rusdi Timur No. 455 A	Stakeholder Sekolah		Jumlah peserta didik yang mengikuti kegiatan belajar mengajar	364,000,000.00
1 1 1 2 256	Bantuan Operasional Sekolah (BOS) Jenjang SD Negeri BUNULREJO 02	Jumlah Siswa yang Mendapat BOSNAS	556 siswa	444,800,000.00	BOS	Kelurahan Bunulrejo - Jl. Bedadung No. 3	Stakeholder Sekolah		Jumlah peserta didik yang mengikuti kegiatan belajar mengajar	0
1 1 1 2 258	Bantuan Operasional Sekolah (BOS) Jenjang SD Negeri BUNULREJO 04	Jumlah Siswa yang Mendapat BOSNAS	331 siswa	264,800,000.00	BOS	Kelurahan Bunulrejo - Jl. Warinoi No. 20 Malang	Operasional Selah SD Negeri		Jumlah peserta didik yang mengikuti kegiatan belajar mengajar	0
1 1 1 2 259	Bantuan Operasional Sekolah (BOS) Jenjang SD Negeri BUNULREJO 05	Jumlah Siswa yang Mendapat BOSNAS	173 Siswa	138,400,000.00	BAN - PROV	Kelurahan Bunulrejo - Jl. Hamid Rusdi III/9	Stakeholder		173	141,168,000.00
1 1 1 2 260	Bantuan Operasional Sekolah (BOS) Jenjang SD Negeri BUNULREJO 06	Jumlah Siswa yang Mendapat BOSNAS	258 siswa	223,200,000.00	BOS		Operasional Sekolah SD Negeri		Jumlah peserta didik yang mengikuti kegiatan belajar mengajar	0
1 1 1 2 261	Bantuan Operasional Sekolah (BOS) Jenjang SD Negeri BURING	Jumlah Siswa yang Mendapat BOSNAS	603 siswa	482,400,000.00	BOS	Kelurahan Buring - SDN BURING jalan mayjen sungkono no 1 kedungkandang kota malang	Stakeholder Sekolah		1 sekolah	492,048,000.00

Kode Program/Kegiatan					Urusan/Bidang Urusan Pemerintahan Daerah dan Program/Kegiatan	Indikator Program/Kegiatan	Target capaian Tahun Anggaran 2020			Lokasi	Kelompok Sasaran	Catatan Penting	Prakiraan maju Rencana Tahun Anggaran 2021	
							Keluaran	Pagu Indikatif	Sumber Dana				Keluaran	Pagu Indikatif
1	1	1	2	262	Bantuan Operasional Sekolah (BOS) Jenjang SD Negeri CEMOROKANDANG 01	Jumlah Siswa yang Mendapat BOSNAS	192 Siswa	153,600,000.00	BOS		Stakeholder Sekolah		Jumlah Peserta Didik yang mengikuti kegiatan belajar mengajar	153,600,000.00
1	1	1	2	263	Bantuan Operasional Sekolah (BOS) Jenjang SD Negeri CEMOROKANDANG 02	Jumlah Siswa yang Mendapat BOSNAS	216 orang	172,800,000.00			Stake Holder Sekolah		Terwujudnya Pendidikan Dasar	172,800,000.00
1	1	1	2	264	Bantuan Operasional Sekolah (BOS) Jenjang SD Negeri CEMOROKANDANG 03	Jumlah Siswa yang Mendapat BOSNAS	45 siswa	96,000,000.00	BOS		Stakeholder Sekolah		Jumlah peserta didik yang mengikuti kegiatan belajar mengajar	48,000,000.00
1	1	1	2	265	Bantuan Operasional Sekolah (BOS) Jenjang SD Negeri CEMOROKANDANG 04	Jumlah Siswa yang Mendapat BOSNAS	168 siswa	144,800,000.00	BOS		Stakeholder sekolah		Jumlah peserta didik yang mengikuti kegiatan belajar mengajar	134,400,000.00
1	1	1	2	269	Bantuan Operasional Sekolah (BOS) Jenjang SD Negeri DINOYO 01	Jumlah Siswa yang Mendapat BOSNAS	230 siswa	184,000,000.00		Kelurahan Dinoyo - jl mt haryono no 213	Stakeholder Sekolah		Jumlah Peserta Didik yang Mengikuti Kegiatan Belajar Mengajar	184,000,000.00
1	1	1	2	270	Bantuan Operasional Sekolah (BOS) Jenjang SD Negeri DINOYO 02	Jumlah Siswa yang Mendapat BOSNAS	568 Siswa	454,400,000.00	BOS		Stakeholder sekolah		Jumlah peserta didik yang mengikuti kegiatan belajar mengajar	0
1	1	1	2	271	Bantuan Operasional Sekolah (BOS) Jenjang SD Negeri DINOYO 03	Jumlah Siswa yang Mendapat BOSNAS	189 SDN Dinoyo 3	159,200,000.00	BOS	Kelurahan Dinoyo - Jln. MT Haryono XIII/139A	Stakeholder Sekolah		Jumlah peserta didik yang mengikuti kegiatan belajar mengajar	0
1	1	1	2	272	Bantuan Operasional Sekolah (BOS) Jenjang SD Negeri DINOYO 04	Jumlah Siswa yang Mendapat BOSNAS	191 siswa SD Negeri Dinoyo 04	163,900,000.00	DAU Tambahan	Kelurahan Dinoyo - Jl. MT. Haryono XIII/50	Stakeholder Sekolah		Jumlah peserta didik yang mengikuti kegiatan belajar mengajar	0
1	1	1	2	274	Bantuan Operasional Sekolah (BOS) Jenjang SD Negeri GADANG 02	Jumlah Siswa yang Mendapat BOSNAS	157 siswa	125,600,000.00		Kelurahan Gadang - Jl. Gadang gang IX No. 18	Stakeholder Sekolah		Jumlah Peserta Didik yang mengikuti kegiatan belajar mengajar	125,600,000.00

Kode Program/Kegiatan					Urusan/Bidang Urusan Pemerintahan Daerah dan Program/Kegiatan	Indikator Program/Kegiatan	Target capaian Tahun Anggaran 2020			Lokasi	Kelompok Sasaran	Catatan Penting	Prakiraan maju Rencana Tahun Anggaran 2021	
							Keluaran	Pagu Indikatif	Sumber Dana				Keluaran	Pagu Indikatif
1	1	1	2	276	Bantuan Operasional Sekolah (BOS) Jenjang SD Negeri GADANG 04	Jumlah Siswa yang Mendapat BOSNAS	364 siswa	290,400,000.00	BOS		Stakeholder Sekolah		Jumlah Peserta Didik yang mengikuti kegiatan belajar mengajar	290,400,000.00
1	1	1	2	277	Bantuan Operasional Sekolah (BOS) Jenjang SD Negeri GADING KASRI	Jumlah Siswa yang Mendapat BOSNAS	170 Siswa	136,000,000.00			Stakeholder Sekolah		Jumlah Peserta Didik yang mengikuti kegiatan belajar mengajar	136,000,000.00
1	1	1	2	278	Bantuan Operasional Sekolah (BOS) Jenjang SD Negeri JATIMULYO 01	Jumlah Siswa yang Mendapat BOSNAS	151 siswa	120,800,000.00	BOS		Guru, Siswa dan Komite		Jumlah Peserta Didik yang mengikuti kegiatan belajar mengajar	123,216,000.00
1	1	1	2	279	Bantuan Operasional Sekolah (BOS) Jenjang SD Negeri JATIMULYO 02	Jumlah Siswa yang Mendapat BOSNAS	184 siswa	147,200,000.00	BOS	Kelurahan Jatimulyo - Jl. Kenanga Indah No. 2	Stakeholder Sekolah		Jumlah Peserta Didik yang mengikuti kegiatan belajar mengajar	151,616,000.00
1	1	1	2	280	Bantuan Operasional Sekolah (BOS) Jenjang SD Negeri JATIMULYO 03	Jumlah Siswa yang Mendapat BOSNAS	198 Siswa	150,400,000.00	BOS	Kelurahan Jatimulyo - Jalan Bunga Srigading No. 29	Guru, siswa dan komite		Jumlah Peserta Didik yang mengikuti kegiatan belajar mengajar	161,568,000.00
1	1	1	2	281	Bantuan Operasional Sekolah (BOS) Jenjang SD Negeri JATIMULYO 04	Jumlah Siswa yang Mendapat BOSNAS	90 siswa	55,200,000.00	DAU Tambahan	Kelurahan Jatimulyo - Jl. Simbar Menjangan No. 28	Stakeholder Sekolah		Meningkatkan kualitas proses pembelajaran di satuan pendidikan	53,600,000.00
1	1	1	2	282	Bantuan Operasional Sekolah (BOS) Jenjang SD Negeri JATIMULYO 05	Jumlah Siswa yang Mendapat BOSNAS	129 siswa	101,600,000.00	DAU Tambahan	Kelurahan Jatimulyo - Jl. Kuping Gajah No. 45	Stakeholder Sekolah		SD Negeri Jatimulyo 5	103,632,000.00
1	1	1	2	284	Bantuan Operasional Sekolah (BOS) Jenjang SD Negeri KARANGBESUKI 01	Jumlah Siswa yang Mendapat BOSNAS	185 siswa	148,000,000.00	BOS	Kelurahan Karang Besuki - Jl. Raya Candi III No. 1	Stakeholder Sekolah		Jumlah peserta didik yang mengikuti kegiatan belajar mengajar	0
1	1	1	2	285	Bantuan Operasional Sekolah (BOS) Jenjang SD Negeri KARANGBESUKI 02	Jumlah Siswa yang Mendapat BOSNAS	168 Siswa	134,400,000.00		Kelurahan Karang Besuki - Jl. Candi V A No. 389	Stakeholder Sekolah		Jumlah Peserta Didik yang mengikuti Kegiatan Belajar Mengajar	134,400,000.00

Kode Program/Kegiatan	Urusan/Bidang Urusan Pemerintahan Daerah dan Program/Kegiatan	Indikator Program/Kegiatan	Target capaian Tahun Anggaran 2020			Lokasi	Kelompok Sasaran	Catatan Penting	Prakiraan maju Rencana Tahun Anggaran 2021	
			Keluaran	Pagu Indikatif	Sumber Dana				Keluaran	Pagu Indikatif
1 1 1 2 286	Bantuan Operasional Sekolah (BOS) Jenjang SD Negeri KARANGBESUKI 03	Jumlah Siswa yang Mendapat BOSNAS	222 SISWA	177,600,000.00	BOS	Kelurahan Karang Besuki - Jl. Candi VI B No. 110	Stakeholder Sekolah		Jumlah Peserta Didik yang mengikuti kegiatan belajar mengajar	177,600,000.00
1 1 1 2 287	Bantuan Operasional Sekolah (BOS) Jenjang SD Negeri KARANGBESUKI 04	Jumlah Siswa yang Mendapat BOSNAS	156 Siswa	124,800,000.00	BOS	Kelurahan Karang Besuki - Jl. Candi III F / No.256 Malang	Stakeholder Sekolah		Jumlah Peserta Didik yang mengikuti kegiatan belajar mengajar	124,800,000.00
1 1 1 2 288	Bantuan Operasional Sekolah (BOS) Jenjang SD Negeri KASIN	Jumlah Siswa yang Mendapat BOSNAS	512 siswa	409,600,000.00		Kelurahan Kauman - Jl. Kauman No. 1 Malang, Kelurahan Kauman - Jl. Kauman No. 1 Malang, Kelurahan Kasin - Jl. Yulius Usman No. 58-60	Operasional Selah SD Negeri		Jumlah peserta didik yang mengikuti kegiatan belajar mengajar	409,600,000.00
1 1 1 2 289	Bantuan Operasional Sekolah (BOS) Jenjang SD Negeri KAUMAN 01	Jumlah Siswa yang Mendapat BOSNAS	571 siswa	458,400,000.00			Stakeholder sekolah	571		467,241,600.00
1 1 1 2 291	Bantuan Operasional Sekolah (BOS) Jenjang SD Negeri KAUMAN 03	Jumlah Siswa yang Mendapat BOSNAS	259 siswa	216,000,000.00	BOS	Kelurahan Kauman - JL. KH Wahid Hasyim II No 20	Stakeholder sekolah		Jumlah peserta didik yang mengikuti proses belajar mengajar	216,000,000.00
1 1 1 2 296	Bantuan Operasional Sekolah (BOS) Jenjang SD Negeri KEDUNGKANDANG 01	Jumlah Siswa yang Mendapat BOSNAS	251 Siswa	185,600,000.00		Kelurahan Kedungkandang - Jl. Ki Ageng Gribig No.394	Stakeholder Sekolah		Jumlah Peserta Didik yang mengikuti kegiatan belajar mengajar	200,800,000.00
1 1 1 2 297	Bantuan Operasional Sekolah (BOS) Jenjang SD Negeri KEDUNGKANDANG 02	Jumlah Siswa yang Mendapat BOSNAS	1 tahun	296,000,000.00	BOS	Kelurahan Kedungkandang - SDN Kedungkandang 2 , Jl. Kyai Sofyan Yusuf No.43	Stakeholder Sekolah		Jumlah Peserta Didik yang mengikuti kegiatan belajar mengajar	296,000,000.00
1 1 1 2 298	Bantuan Operasional Sekolah (BOS) Jenjang SD Negeri KESATRIAN 01	Jumlah Siswa yang Mendapat BOSNAS	650 siswa	520,000,000.00	BOS		Stakeholder Sekolah		Jumlah Peserta didik yang mengikuti kegiatan belajar mengajar	520,000,000.00
1 1 1 2 299	Bantuan Operasional Sekolah (BOS) Jenjang SD Negeri KESATRIAN 02	Jumlah Siswa yang Mendapat BOSNAS	195 siswa	156,000,000.00	BOS	Kelurahan Kesatrian - Jln. Kesatria Dalam No. 60	Stakeholder Sekolah		Jumlah peserta didik yang mengikuti kegiatan belajar mengajar	156,000,000.00

Kode Program/Kegiatan					Urusan/Bidang Urusan Pemerintahan Daerah dan Program/Kegiatan	Indikator Program/Kegiatan	Target capaian Tahun Anggaran 2020			Lokasi	Kelompok Sasaran	Catatan Penting	Prakiraan maju Rencana Tahun Anggaran 2021	
							Keluaran	Pagu Indikatif	Sumber Dana				Keluaran	Pagu Indikatif
1	1	1	2	300	Bantuan Operasional Sekolah (BOS) Jenjang SD Negeri KETAWANGGEDE	Jumlah Siswa yang Mendapat BOSNAS	436 Siswa	348,800,000.00	BOS	Kelurahan Ketawanggede - JALAN KERTOLEKSONO NO. 93 D	Stakeholder Sekolah		Jumlah Peserta Didik yang mengikuti kegiatan belajar mengajar	0
1	1	1	2	302	Bantuan Operasional Sekolah (BOS) Jenjang SD Negeri KIDUL DALEM 02	Jumlah Siswa yang Mendapat BOSNAS	175 Siswa	140,000,000.00	BOS	Kelurahan Kidul Dalem - Jl. Embong Brantas Gang SD No. 26	Stakeholder SD Negeri Kidul Dalem 02		Jumlah Peserta Didik Yang Mengikuti Kegiatan Belajar Mengajar	140,000,000.00
1	1	1	2	303	Bantuan Operasional Sekolah (BOS) Jenjang SD Negeri KLOJEN	Jumlah Siswa yang Mendapat BOSNAS	490 Siswa	392,000,000.00			Stakeholder Sekolah		Jumlah Peserta Didik yang mengikuti kegiatan belajar mengajar	392,000,000.00
1	1	1	2	304	Bantuan Operasional Sekolah (BOS) Jenjang SD Negeri KOTALAMA 01	Jumlah Siswa yang Mendapat BOSNAS	505 siswa	404,800,000.00		Kelurahan Kotalama - Jl. Laks. Martadinata V/36	Steakholder Sekolah		Jumlah siswa yang mendapat BOSNAS	404,000,000.00
1	1	1	2	305	Bantuan Operasional Sekolah (BOS) Jenjang SD Negeri KOTALAMA 02	Jumlah Siswa yang Mendapat BOSNAS	379 siswa	303,200,000.00		Kelurahan Kotalama - Jl. MUHARTO VII / 73 KOTA MALANG	Bantuan Operasional Sekolah		Jumlah siswa yang mendapat BOSNAS	303,200,000.00
1	1	1	2	306	Bantuan Operasional Sekolah (BOS) Jenjang SD Negeri KOTALAMA 03	Jumlah Siswa yang Mendapat BOSNAS	279 siswa	232,800,000.00		Kelurahan Kotalama - Jl. Muharto VIIb/52	Operasional Selah SD Negeri		Jumlah peserta didik yang mengikuti kegiatan belajar mengajar	232,800,000.00
1	1	1	2	307	Bantuan Operasional Sekolah (BOS) Jenjang SD Negeri KOTALAMA 04	Jumlah Siswa yang Mendapat BOSNAS	200 Siswa	151,200,000.00		Kelurahan Kotalama - Jl. Muharto V/1B Malang	Operasional Sekolah SD Negeri		Jumlah siswa yang mendapat BOSNAS	151,200,000.00
1	1	1	2	308	Bantuan Operasional Sekolah (BOS) Jenjang SD Negeri KOTALAMA 05	Jumlah Siswa yang Mendapat BOSNAS	284 Siswa	227,200,000.00		Kelurahan Kotalama - Jl. Muharto Gang. VII / No. 54 Kelurahan Kotalama, Kecamatan Kedungkandang, Kota Malang, Kelurahan Kotalama - Jl. Muharto Gang. VII / No. 54 Kelurahan Kotalama, Kecamatan Kedungkandang, Kota Malang, Kelurahan Kotalama - Jl. Muharto Gang. VII / No. 54 Kota Malang	Stakeholder Sekolah		Jumlah Peserta Didik yang Mengikuti Kegiatan Belajar Mengajar	227,200,000.00
1	1	1	2	309	Bantuan Operasional Sekolah (BOS) Jenjang SD Negeri KOTALAMA 06	Jumlah Siswa yang Mendapat BOSNAS	202 siswa	153,600,000.00			Operasional Sekolah SD Negeri		Jumlah siswa yang mendapat BOSNAS	153,600,000.00

Kode Program/Kegiatan					Urusan/Bidang Urusan Pemerintahan Daerah dan Program/Kegiatan	Indikator Program/Kegiatan	Target capaian Tahun Anggaran 2020			Lokasi	Kelompok Sasaran	Catatan Penting	Prakiraan maju Rencana Tahun Anggaran 2021	
							Keluaran	Pagu Indikatif	Sumber Dana				Keluaran	Pagu Indikatif
1	1	1	2	311	Bantuan Operasional Sekolah (BOS) Jenjang SD Negeri LESANPURO 02	Jumlah Siswa yang Mendapat BOSNAS	180 siswa	144,000,000.00			Stakeholder Sekolah		Jumlah Peserta Didik yang mengikuti kegiatan belajar mengajar	144,000,000.00
1	1	1	2	312	Bantuan Operasional Sekolah (BOS) Jenjang SD Negeri LESANPURO 03	Jumlah Siswa yang Mendapat BOSNAS	365 siswa	292,000,000.00	BOS		Stakeholder Sekolah		Tersediannya Biaya operasional sekolah dasar	292,000,000.00
1	1	1	2	313	Bantuan Operasional Sekolah (BOS) Jenjang SD Negeri LESANPURO 04	Jumlah Siswa yang Mendapat BOSNAS	448 siswa	358,400,000.00	BOS		Stakeholder Sekolah		Tersediannya Biaya operasional sekolah dasar	358,400,000.00
1	1	1	2	314	Bantuan Operasional Sekolah (BOS) Jenjang SD Negeri LOWOKWARU 01	Jumlah Siswa yang Mendapat BOSNAS	260 Siswa	180,000,000.00		Kecamatan Lowokwaru - Jl. Letjend Sutoyo V/33	Stakeholder Sekolah	260	260	208,000,000.00
1	1	1	2	315	Bantuan Operasional Sekolah (BOS) Jenjang SD Negeri LOWOKWARU 02	Jumlah Siswa yang Mendapat BOSNAS	599 siswa	479,200,000.00	BOS	Kelurahan Lowokwaru - Jl. Tretes No. 3	Stakeholder Sekolah	599	599	479,200,000.00
1	1	1	2	316	Bantuan Operasional Sekolah (BOS) Jenjang SD Negeri LOWOKWARU 03	Jumlah Siswa yang Mendapat BOSNAS	600 siswa	488,000,000.00			Stakeholder Sekolah		Jumlah peserta didik yang mengikuti kegiatan belajar mengajar	488,000,000.00
1	1	1	2	317	Bantuan Operasional Sekolah (BOS) Jenjang SD Negeri LOWOKWARU 04	Jumlah Siswa yang Mendapat BOSNAS	jumlah murid	261,600,000.00	BOS		Stakeholder sekolah		jumlah peserta didik yang mengikuti kegiatan belajar mengajar	0
1	1	1	2	319	Bantuan Operasional Sekolah (BOS) Jenjang SD Negeri MADYOPURO 01	Jumlah Siswa yang Mendapat BOSNAS	368 orang	296,800,000.00			Stakeholder sekolah		Biaya Operasional Sekolah	296,800,000.00
1	1	1	2	321	Bantuan Operasional Sekolah (BOS) Jenjang SD Negeri MADYOPURO 03	Jumlah Siswa yang Mendapat BOSNAS	235 siswa	188,000,000.00			Stakeholder Sekolah		Jumlah Peserta Didik Yang Mengikuti Kegiatan Belajar Mengajar	0
1	1	1	2	322	Bantuan Operasional Sekolah (BOS) Jenjang SD Negeri MADYOPURO 04	Jumlah Siswa yang Mendapat BOSNAS	367 Siswa	293,600,000.00	BOS	Kelurahan Kedungkandang - Jl. Raya Madyopuro No. 33	Stakeholder Sekolah		Jumlah Peserta Didik yang mengikuti kegiatan belajar mengajar	293,600,000.00



Kode Program/Kegiatan					Urusan/Bidang Urusan Pemerintahan Daerah dan Program/Kegiatan	Indikator Program/Kegiatan	Target capaian Tahun Anggaran 2020			Lokasi	Kelompok Sasaran	Catatan Penting	Prakiraan maju Rencana Tahun Anggaran 2021	
							Keluaran	Pagu Indikatif	Sumber Dana				Keluaran	Pagu Indikatif
1	1	1	2	323	Bantuan Operasional Sekolah (BOS) Jenjang SD Negeri MADYOPURO 05	Jumlah Siswa yang Mendapat BOSNAS	387 siswa	309,600,000.00	BOS	Kelurahan Madyopuro - SDN Madyopuro 5, Jl. Ki Ageng Gribig No. 47	Stakeholder sekolah		Jumlah Peserta Didik yang mengikuti kegiatan belajar mengajar	309,600,000.00
1	1	1	2	324	Bantuan Operasional Sekolah (BOS) Jenjang SD Negeri MERGOSONO 01	Jumlah Siswa yang Mendapat BOSNAS	375 siswa	300,000,000.00			Operasional Sekolah SD Negeri		Jumlah Peserta Didik yang mengikuti kegiatan belajar mengajar	300,000,000.00
1	1	1	2	326	Bantuan Operasional Sekolah (BOS) Jenjang SD Negeri MERGOSONO 02	Jumlah Siswa yang Mendapat BOSNAS	283 Siswa	226,400,000.00		Kelurahan Mergosono - Jl.Kol.Sugiono 3B/25 Malang	Stakeholder Sekolah		Tersedianya Biaya Operasional Sekolah Dasar	266,400,000.00
1	1	1	2	327	Bantuan Operasional Sekolah (BOS) Jenjang SD Negeri MERGOSONO 03	Jumlah Siswa yang Mendapat BOSNAS	175 Siswa	140,000,000.00	BOS	Kelurahan Mergosono - Jl.Kolonel Sugiono 3b/88	Operasional Sekolah SD Negeri		Jumlah Peserta Didik Yang mengikuti Kegiatan Belajar Mengajar	140,000,000.00
1	1	1	2	330	Bantuan Operasional Sekolah (BOS) Jenjang SD Negeri MERJOSARI 01	Jumlah Siswa yang Mendapat BOSNAS	182 siswa	145,600,000.00	BOS		Stakholder Sekolah		Jumlah Peserta didik yang mengikuti kegiatan belajar mengajar	0
1	1	1	2	331	Bantuan Operasional Sekolah (BOS) Jenjang SD Negeri MERJOSARI 02	Jumlah Siswa yang Mendapat BOSNAS	191 siswa	152,800,000.00	BOS	Kelurahan Merjosari - Jl. Joyo Utomo Gg. I Merjosari	Stakeholder Sekolah		Jumlah Peserta Didik Yang Mengikuti Kegiatan Proses Belajar Mengajar	167,932,800.00
1	1	1	2	332	Bantuan Operasional Sekolah (BOS) Jenjang SD Negeri MERJOSARI 03	Jumlah Siswa yang Mendapat BOSNAS	185 siswa	148,000,000.00	BOS	Kelurahan Merjosari - Jalan Joyo Tamansari 1	Stakeholder sekolah		Jumlah peserta didik yang mengikuti kegiatan belajar mengajar	0
1	1	1	2	334	Bantuan Operasional Sekolah (BOS) Jenjang SD Negeri MERJOSARI 04	Jumlah Siswa yang Mendapat BOSNAS	148 Siswa	128,800,000.00	BOS		Stakeholder Sekolah		Jumlah Peserta Didik yang mengikuti kegiatan belajar mengajar	131,376,000.00
1	1	1	2	336	Bantuan Operasional Sekolah (BOS) Jenjang SD Negeri MOJOLANGU 01	Jumlah Siswa yang Mendapat BOSNAS	138 siswa	110,400,000.00	BOS	Kelurahan Mojolangu - Jl. Sudimoro 15	Stakeholder Sekolah		Jumlah peserta didik yang mengikuti kegiatan belajar mengajar	0

Kode Program/Kegiatan					Urusan/Bidang Urusan Pemerintahan Daerah dan Program/Kegiatan	Indikator Program/Kegiatan	Target capaian Tahun Anggaran 2020			Lokasi	Kelompok Sasaran	Catatan Penting	Prakiraan maju Rencana Tahun Anggaran 2021	
							Keluaran	Pagu Indikatif	Sumber Dana				Keluaran	Pagu Indikatif
1	1	1	2	337	Bantuan Operasional Sekolah (BOS) Jenjang SD Negeri MOJOLANGU 02	Jumlah Siswa yang Mendapat BOSNAS	178 siswa	144,000,000.00		Kelurahan Mojolangu - Jl Candi Panggung No 52 Malang	Stakeholder Sekolah		Jumlah Peserta Didik yang mengikuti proses beajar mengajar	0
1	1	1	2	338	Bantuan Operasional Sekolah (BOS) Jenjang SD Negeri MOJOLANGU 03	Jumlah Siswa yang Mendapat BOSNAS	194 Siswa	166,400,000.00	BOS	Kelurahan Mojolangu - JL. CANDI MENDUT 25 MALANG	Stakeholder Sekolah		Jumlah Peserta Didik yang mengikuti kegiatan belajar mengajar	155,200,000.00
1	1	1	2	339	Bantuan Operasional Sekolah (BOS) Jenjang SD Negeri MOJOLANGU 04	Jumlah Siswa yang Mendapat BOSNAS	159 Siswa	118,400,000.00	BOS	Kelurahan Karang Besuki - Jl. Candi III F / 256 Malang,Kelurahan Karang Besuki - Jl. Candi III F / 256 Malang,Kelurahan Karang Besuki - Jl. Candi III F / 256 Malang	Stakeholder Sekolah		Jumlah Peserta Didik Yang Mengikuti kegiatan belajar mengajar	127,200,000.00
1	1	1	2	340	Bantuan Operasional Sekolah (BOS) Jenjang SD Negeri MOJOLANGU 05	Jumlah Siswa yang Mendapat BOSNAS	173 siswa	138,400,000.00	BOS	Kelurahan Mojolangu - JL. Terusan Sudimoro	Stakeholder Sekolah		Jumlah Peserta Didik yang mengikuti kegiatan belajar mengajar	138,400,000.00
1	1	1	2	341	Bantuan Operasional Sekolah (BOS) Jenjang SD Negeri MULYOREJO 01	Jumlah Siswa yang Mendapat BOSNAS	276 220.800.000,00	220,800,000.00		Kelurahan Mulyorejo - Jl. Pahlawan No. 15 Mulyorejo	stakeholder sekolah		Biaya Operasional Sekolah 276 siswa	225,216,000.00
1	1	1	2	342	Bantuan Operasional Sekolah (BOS) Jenjang SD Negeri MULYOREJO 02	Jumlah Siswa yang Mendapat BOSNAS	100 %	288,000,000.00	BOS	Kelurahan Mulyorejo - Jl. Tebo Selatan No. 55 Kec. Sukun Kota Malang	Stakeholder sekolah		Tersedianya Biaya Operasional Sekolah Dasar	288,000,000.00
1	1	1	2	343	Bantuan Operasional Sekolah (BOS) Jenjang SD Negeri MULYOREJO 03	Jumlah Siswa yang Mendapat BOSNAS	425 siswa	340,000,000.00	BOS	Kelurahan Mulyorejo - Jl.Raya Mulyorejo No.25	Stakeholder Sekolah		Jumlah Peserta Didik yang mengikuti kegiatan belajar mengajar	357,000,000.00
1	1	1	2	344	Bantuan Operasional Sekolah (BOS) Jenjang SD Negeri ORO-ORO DOWO	Jumlah Siswa yang Mendapat BOSNAS	155 Siswa	124,000,000.00	BOS	Kelurahan Klojen - Jl. B.S Riyadi gg VIII	Stakeholder Sekolah		Jumlah siswa yang mendapat bosnas	124,000,000.00
1	1	1	2	346	Bantuan Operasional Sekolah (BOS) Jenjang SD Negeri PANDANWANGI 02	Jumlah Siswa yang Mendapat BOSNAS	187 siswa	149,600,000.00	BOS		Stakeholder Sekolah		1 sekolah	152,592,000.00
1	1	1	2	347	Bantuan Operasional Sekolah (BOS) Jenjang SD Negeri PANDANWANGI 03	Jumlah Siswa yang Mendapat BOSNAS	465 siswa	372,000,000.00	BOS,DAU Tambahan	Kelurahan Pandanwangi - Jalan Simpang Teluk Grajakan No. 32 Malang	Stakeholder Sekolah		Jumlah Peserta Didik yang mengikuti kegiatan belajar mengajar	372,000.00

Kode Program/Kegiatan					Urusan/Bidang Urusan Pemerintahan Daerah dan Program/Kegiatan	Indikator Program/Kegiatan	Target capaian Tahun Anggaran 2020			Lokasi	Kelompok Sasaran	Catatan Penting	Prakiraan maju Rencana Tahun Anggaran 2021	
							Keluaran	Pagu Indikatif	Sumber Dana				Keluaran	Pagu Indikatif
1	1	1	2	348	Bantuan Operasional Sekolah (BOS) Jenjang SD Negeri PANDANWANGI 04	Jumlah Siswa yang Mendapat BOSNAS	175 siswa	149,600,000.00		Kelurahan Pandanwangi - Jl. Batu Amarel No. 1 Malang	Stakeholder Sekolah		Jumlah Peserta Didik yang mengikuti kegiatan belajar mengajar	140,000,000.00
1	1	1	2	349	Bantuan Operasional Sekolah (BOS) Jenjang SD Negeri PANDANWANGI 05	Jumlah Siswa yang Mendapat BOSNAS	148800000 siswa	148,800,000.00	BOS	Kelurahan Pandanwangi - Perum Pondok Indah Estate Blok D/1B	Stakeholder Sekolah		Jumlah Peserta Didik yang Mengikuti Kegiatan Belajar Mengajar	148,800,000.00
1	1	1	2	350	Bantuan Operasional Sekolah (BOS) Jenjang SD Negeri PENANGGUNGAN	Jumlah Siswa yang Mendapat BOSNAS	345 siswa	276,000,000.00			Stakeholder Sekolah		Jumlah Peserta Didik yang mengikuti kegiatan belajar mengajar	276,000,000.00
1	1	1	2	351	Bantuan Operasional Sekolah (BOS) Jenjang SD Negeri PERCOBAAN 01	Jumlah Siswa yang Mendapat BOSNAS	417 Siswa	333,600,000.00		Kelurahan Sumbersari - Jl. Magelang No.4, Sumbersari, Kec. Lowokwaru, Kota Malang, Jawa Timur 65145	Stakeholder Sekolah		Jumlah Peserta Didik Yang Mengikuti Proses Belajar Mengajar	0
1	1	1	2	352	Bantuan Operasional Sekolah (BOS) Jenjang SD Negeri PERCOBAAN 02	Jumlah Siswa yang Mendapat BOSNAS	699 siswa	552,000,000.00		Kelurahan Pisangcandi - Jl. Galunggung No. 1	Stakeholder Sekolah		Jumlah Peserta didik yang mengikuti kegiatan belajar mengajar	566,630,400.00
1	1	1	2	353	Bantuan Operasional Sekolah (BOS) Jenjang SD Negeri PISANGCANDI 01	Jumlah Siswa yang Mendapat BOSNAS	247 orang	201,600,000.00	BOS	Kelurahan Pisangcandi - Jl. Simpang Raya Langsep No 14 Malang	Stakeholder Sekolah		Jumlah Peserta didik yang mengikuti kegiatan belajar mengajar	201,552,000.00
1	1	1	2	354	Bantuan Operasional Sekolah (BOS) Jenjang SD Negeri PISANGCANDI 02	Jumlah Siswa yang Mendapat BOSNAS	216 Siswa	172,800,000.00	BOS	Kelurahan Pisangcandi - JL. Pisang Agung III / 8	Stakeholder Sekolah		Jumlah Peserta didik yang mengikuti kegiatan belajar mengajar	172,800,000.00
1	1	1	2	355	Bantuan Operasional Sekolah (BOS) Jenjang SD Negeri PISANGCANDI 03	Jumlah Siswa yang Mendapat BOSNAS	116 siswa	92,800,000.00	BOS	Kelurahan Pisangcandi - Jl. Gunung Agung No. 2 Malang	Stakeholder Sekolah		Jumlah Peserta didik yang mengikuti kegiatan belajar mengajar	92,800,000.00
1	1	1	2	356	Bantuan Operasional Sekolah (BOS) Jenjang SD Negeri PISANGCANDI 04	Jumlah Siswa yang Mendapat BOSNAS	120 Siswa	96,000,000.00	BOS		Stakeholder Sekolah		Jumlah Peserta didik yang mengikuti kegiatan belajar mengajar	97,104,000.00

Kode Program/Kegiatan	Urusan/Bidang Urusan Pemerintahan Daerah dan Program/Kegiatan	Indikator Program/Kegiatan	Target capaian Tahun Anggaran 2020			Lokasi	Kelompok Sasaran	Catatan Penting	Prakiraan maju Rencana Tahun Anggaran 2021	
			Keluaran	Pagu Indikatif	Sumber Dana				Keluaran	Pagu Indikatif
1 1 1 2 357	Bantuan Operasional Sekolah (BOS) Jenjang SD Negeri POLEHAN 01	Jumlah Siswa yang Mendapat BOSNAS	170 siswa	136,000,000.00	BOS	Kelurahan Polehan - Jl. Puntodewo No. 6 Kota Malang	Stakeholder Sekolah		Jumlah Peserta Didik yang mengikuti kegiatan belajar mengajar	136,000,000.00
1 1 1 2 358	Bantuan Operasional Sekolah (BOS) Jenjang SD Negeri POLEHAN 02	Jumlah Siswa yang Mendapat BOSNAS	406 siswa	324,800,000.00	BOS	Kelurahan Polehan - Jl. Sadewo No.39	Operasional Sekolah SD Negeri		Biaya Operasional Sekolah	324,800,000.00
1 1 1 2 359	Bantuan Operasional Sekolah (BOS) Jenjang SD Negeri POLEHAN 03	Jumlah Siswa yang Mendapat BOSNAS	443 siswa	354,400,000.00	BOS	Kelurahan Polehan - Jalan Raya Puntadewa No 3	Stakeholder Sekolah		Jumlah Peserta Didik yang mengikuti kegiatan belajar mengajar	354,400,000.00
1 1 1 2 360	Bantuan Operasional Sekolah (BOS) Jenjang SD Negeri POLEHAN 04	Jumlah Siswa yang Mendapat BOSNAS	195 Siswa	156,000,000.00	BOS	Kelurahan Polehan - JL. Werkudoro 437	Stakeholder Sekolah		Jumlah Peserta Didik yang mengikuti kegiatan belajar mengajar	156,000.00
1 1 1 2 362	Bantuan Operasional Sekolah (BOS) Jenjang SD Negeri POLOWIJEN 01	Jumlah Siswa yang Mendapat BOSNAS	172 SD Negeri Polowijen 01	137,600,000.00	BOS	Kelurahan Polowijen - Jl. Ahmad Yani Utara No. 22	Stokholder Sekolah		1 Sekolah	140,352,000.00
1 1 1 2 363	Bantuan Operasional Sekolah (BOS) Jenjang SD Negeri POLOWIJEN 02	Jumlah Siswa yang Mendapat BOSNAS	153 SDN POLOWIJEN 02	122,400,000.00	BOS		Stekholder Sekolah		1 SEKOLAH	124,848,000.00
1 1 1 2 364	Bantuan Operasional Sekolah (BOS) Jenjang SD Negeri POLOWIJEN 03	Jumlah Siswa yang Mendapat BOSNAS	175 SD Negeri Polowijen 03	140,000,000.00	BOS		stakeholder sekolah		satu sekolah	142,800,000.00
1 1 1 2 366	Bantuan Operasional Sekolah (BOS) Jenjang SD Negeri PURWANTORO 02	Jumlah Siswa yang Mendapat BOSNAS	374 siswa	299,200,000.00	BOS	Kelurahan Purwantoro - JL. Cipunegara No. 58 Blimbing Malang	Stakeholder Sekolah		jumlah peserta didik yang mengikuti kegiatan belajar mengajar	299,200,000.00
1 1 1 2 367	Bantuan Operasional Sekolah (BOS) Jenjang SD Negeri PURWANTORO 03	Jumlah Siswa yang Mendapat BOSNAS	155 Siswa	124,000,000.00		Kelurahan Purwantoro - Jl. Natrium No. 2	Stakeholder Sekolah		Jumlah Peserta didik yang mengikuti kegiatan belajar mengajar	124,000,000.00
1 1 1 2 368	Bantuan Operasional Sekolah (BOS) Jenjang SD Negeri PURWANTORO 04	Jumlah Siswa yang Mendapat BOSNAS	181 Siswa	146,400,000.00	BOS	Kelurahan Purwantoro - Jl. Batubara	Stakeholder Sekolah		1 sekolah	145,600,000.00

Kode Program/Kegiatan					Urusan/Bidang Urusan Pemerintahan Daerah dan Program/Kegiatan	Indikator Program/Kegiatan	Target capaian Tahun Anggaran 2020			Lokasi	Kelompok Sasaran	Catatan Penting	Prakiraan maju Rencana Tahun Anggaran 2021	
							Keluaran	Pagu Indikatif	Sumber Dana				Keluaran	Pagu Indikatif
1	1	1	2	369	Bantuan Operasional Sekolah (BOS) Jenjang SD Negeri PURWANTORO 05	Jumlah Siswa yang Mendapat BOSNAS	106 Siswa	96,000,000.00		Kelurahan Purwanto - SDN Purwanto 5	Stakeholder Sekolah (guru, kepala sekolah, karyawan, siswa, orangtua/walimurid, masyarakat terkait)		Jumlah Siswa yang mendapat BOSNAS	84,800,000.00
1	1	1	2	370	Bantuan Operasional Sekolah (BOS) Jenjang SD Negeri PURWANTORO 06	Jumlah Siswa yang Mendapat BOSNAS	167 siswa	133,600,000.00	BOS	Kota Malang - Jl. Karya Timur No. 61	Stakeholder Sekolah		Jumlah Peserta Didik yang Mengikuti Kegiatan Belajar Mengajar	133,600,000.00
1	1	1	2	372	Bantuan Operasional Sekolah (BOS) Jenjang SD Negeri PURWANTORO 08	Jumlah Siswa yang Mendapat BOSNAS	307 siswa	246,400,000.00		Kelurahan Purwanto - Jl. Nikel no.2	Stakeholder Sekolah		Jumlah Peserta didik yang mengikuti kegiatan belajar mengajar	246,400,000.00
1	1	1	2	373	Bantuan Operasional Sekolah (BOS) Jenjang SD Negeri PURWODADI 01	Jumlah Siswa yang Mendapat BOSNAS	339 siswa	271,200,000.00	BOS	Kelurahan Purwodadi - Jl. A. Yani No.165A	Stakeholder Sekolah		Jumlah peserta didik yang mengikuti kegiatan belajar mengajar	271,200,000.00
1	1	1	2	374	Bantuan Operasional Sekolah (BOS) Jenjang SD Negeri PURWODADI 02	Jumlah Siswa yang Mendapat BOSNAS	180 siswa	144,000,000.00	BOS	Kelurahan Blimbing - Jl. Plaosan Barat 57	Stakeholder Sekolah		Jumlah Peserta Didik yang mengikuti kegiatan belajar mengajar	146,880,000.00
1	1	1	2	375	Bantuan Operasional Sekolah (BOS) Jenjang SD Negeri PURWODADI 03	Jumlah Siswa yang Mendapat BOSNAS	1 143	114,400,000.00	BOS	Jawa Timur - Jl. Plaosan Barat No.71B Blimbing Malang	Stake Holder Sekolah		1 sekolah	116,688,000.00
1	1	1	2	376	Bantuan Operasional Sekolah (BOS) Jenjang SD Negeri PURWODADI 04	Jumlah Siswa yang Mendapat BOSNAS	200 SDN PURWODADI 04	160,000,000.00	BOS		Stake Holder Sekolah		1 SEKOLAH	163,200,000.00
1	1	1	2	377	Bantuan Operasional Sekolah (BOS) Jenjang SD Negeri RAMPAL CELAKET 01	Jumlah Siswa yang Mendapat BOSNAS	356 siswa	282,400,000.00		Kelurahan Rampil Celaket - Jl. Tretes Selatan No. 26	Siswa, Guru, Komite, Dan Orang Tua		Jumlah Peserta Didik Yang Mengikuti Kegiatan Belajar Mengajar	284,800,000.00
1	1	1	2	378	Bantuan Operasional Sekolah (BOS) Jenjang SD Negeri RAMPAL CELAKET 02	Jumlah Siswa yang Mendapat BOSNAS	331 SD Negeri Rampil Celaket 02	264,800,000.00			.....		.....	266,400,000.00

Kode Program/Kegiatan					Urusan/Bidang Urusan Pemerintahan Daerah dan Program/Kegiatan	Indikator Program/Kegiatan	Target capaian Tahun Anggaran 2020			Lokasi	Kelompok Sasaran	Catatan Penting	Prakiraan maju Rencana Tahun Anggaran 2021	
							Keluaran	Pagu Indikatif	Sumber Dana				Keluaran	Pagu Indikatif
1	1	1	2	379	Bantuan Operasional Sekolah (BOS) Jenjang SD Negeri SAWOJAJAR 01	Jumlah Siswa yang Mendapat BOSNAS	556 SISWA	444,800,000.00		Kelurahan Sawojajar - Jl. Raya Sawojajar No 49	Steakholder Sekolah		Jumlah siswa yang mendapat BOSNAS	444,800,000.00
1	1	1	2	380	Bantuan Operasional Sekolah (BOS) Jenjang SD Negeri SAWOJAJAR 02	Jumlah Siswa yang Mendapat BOSNAS	199 siswa	151,200,000.00			Steakholder Sekolah		Jumlah Siswa yang mendapatkan BOSNAS	151,200,000.00
1	1	1	2	381	Bantuan Operasional Sekolah (BOS) Jenjang SD Negeri SAWOJAJAR 03	Jumlah Siswa yang Mendapat BOSNAS	210 siswa	168,000,000.00		Kelurahan Madyopuro - Jl Raya Madyopuro No 40	Steakholder Sekolah		Jumlah siswa yang mendapat BOSNAS	168,000,000.00
1	1	1	2	382	Bantuan Operasional Sekolah (BOS) Jenjang SD Negeri SAWOJAJAR 04	Jumlah Siswa yang Mendapat BOSNAS	188 Siswa	150,400,000.00		Kelurahan Sawojajar - Jalan Simpang Ranugrati Selatan III/ 17 Kecamatan Kedungkandang Kota Malang	Stakholder Sekolah		Jumlah Siswa Mendapat BOSNAS	150,400,000.00
1	1	1	2	383	Bantuan Operasional Sekolah (BOS) Jenjang SD Negeri SAWOJAJAR 05	Jumlah Siswa yang Mendapat BOSNAS	344599900 412	314,400,000.00			Stakeholder Sekolah		Jumlah Peserta Didik yang Mengikuti kegiatan Belajar Mengajar	314,400,000.00
1	1	1	2	385	Bantuan Operasional Sekolah (BOS) Jenjang SD Negeri SUKOHARJO 01	Jumlah Siswa yang Mendapat BOSNAS	328 SISWA	262,400,000.00	DAU Tambahan		SISWA,GURU,KARYA WAN.KOMITE,ORANG TUA DAN STAKEHOLDER SEKOLAH		JUMLAH PESERTA DIDIK YANG MENGIKUTI KEGIATAN BELAJAR MENGAJAR	262,400,000.00
1	1	1	2	386	Bantuan Operasional Sekolah (BOS) Jenjang SD Negeri SUKOHARJO 02	Jumlah Siswa yang Mendapat BOSNAS	189 siswa	151,200,000.00			Stakeholder Sekolah		Jumlah Peserta Didik yang mengikuti kegiatan belajar mengajar	154,224,000.00
1	1	1	2	387	Bantuan Operasional Sekolah (BOS) Jenjang SD Negeri SUKUN 01	Jumlah Siswa yang Mendapat BOSNAS	534 siswa	427,200,000.00	BOS	Kelurahan Sukun - Jl.S.Spriadi No.16	Stakeholder Sekolah		Jumlah peserta didik yang mengikuti kegiatan belajar mengajar	427,200,000.00
1	1	1	2	388	Bantuan Operasional Sekolah (BOS) Jenjang SD Negeri SUKUN 02	Jumlah Siswa yang Mendapat BOSNAS	390 Siswa	312,000,000.00	BOS	Kelurahan Sukun - Jl. Kepodang No ,17	Stakeholder Sekolah		Jumlah peserta didik yang mengikuti kegiatan belajar mengajar	312,000,000.00

Kode Program/Kegiatan					Urusan/Bidang Urusan Pemerintahan Daerah dan Program/Kegiatan	Indikator Program/Kegiatan	Target capaian Tahun Anggaran 2020			Lokasi	Kelompok Sasaran	Catatan Penting	Prakiraan maju Rencana Tahun Anggaran 2021	
							Keluaran	Pagu Indikatif	Sumber Dana				Keluaran	Pagu Indikatif
1	1	1	2	389	Bantuan Operasional Sekolah (BOS) Jenjang SD Negeri SUKUN 03	Jumlah Siswa yang Mendapat BOSNAS	351 Siswa	297,600,000.00			Stakeholder Sekolah		Jumlah peserta didik yang mengikuti kegiatan belajar mengajar	297,600,000.00
1	1	1	2	390	Bantuan Operasional Sekolah (BOS) Jenjang SD Negeri SUMBERSARI 01	Jumlah Siswa yang Mendapat BOSNAS	218 siswa	152,000,000.00	BOS		Stakeholder Sekolah		Jumlah Peserta Didik yang mengikuti kegiatan belajar mengajar	0
1	1	1	2	391	Bantuan Operasional Sekolah (BOS) Jenjang SD Negeri SUMBERSARI 02	Jumlah Siswa yang Mendapat BOSNAS	133 siswa	106,460,000.00	BOS		Stakeholder Sekolah		Jumlah peserta didik yang mengikuti proses belajar mengajar	0
1	1	1	2	397	Bantuan Operasional Sekolah (BOS) Jenjang SD Negeri TANJUNGREJO 05	Jumlah Siswa yang Mendapat BOSNAS	287 siswa	229,600,000.00			Stakeholder Sekolah		Jumlah Peserta Didik yang Mengikuti Kegiatan Belajar Mengajar	229,600,000.00
1	1	1	2	398	Bantuan Operasional Sekolah (BOS) Jenjang SD Negeri TASIKMADU 01	Jumlah Siswa yang Mendapat BOSNAS	319 Siswa	255,200,000.00	BOS		Stakeholder Sekolah		Jumlah Peserta didik yang mengikuti kegiatan belajar mengajar	0
1	1	1	2	399	Bantuan Operasional Sekolah (BOS) Jenjang SD Negeri TASIKMADU 02	Jumlah Siswa yang Mendapat BOSNAS	354 siswa	283,200,000.00	BOS	Kelurahan Tasikmadu - JL. Atetik no 124	Stakeholder sekolah		Jumlah Peserta didik yang mengikuti kegiatan belajar mengajar	0
1	1	1	2	400	Bantuan Operasional Sekolah (BOS) Jenjang SD Negeri TLOGOMAS 01	Jumlah Siswa yang Mendapat BOSNAS	171 SISWA	136,800,000.00			Stakeholder Sekolah		Jumlah Peserta Didik yang mengikuti kegiatan belajar mengajar	136,800,000.00
1	1	1	2	401	Bantuan Operasional Sekolah (BOS) Jenjang SD Negeri TLOGOMAS 02	Jumlah Siswa yang Mendapat BOSNAS	496 siswa	396,800,000.00			Stakeholder Sekolah		Jumlah peserta didik yang mengikuti kegiatan belajar mengajar	0
1	1	1	2	402	Bantuan Operasional Sekolah (BOS) Jenjang SD Negeri TLOGOWARU 01	Jumlah Siswa yang Mendapat BOSNAS	204 Siswa	163,200,000.00			Stakeholder Sekolah		Jumlah siswa yang mendapat BOSNAS	163,200,000.00

Kode Program/Kegiatan	Urusan/Bidang Urusan Pemerintahan Daerah dan Program/Kegiatan	Indikator Program/Kegiatan	Target capaian Tahun Anggaran 2020			Lokasi	Kelompok Sasaran	Catatan Penting	Prakiraan maju Rencana Tahun Anggaran 2021	
			Keluaran	Pagu Indikatif	Sumber Dana				Keluaran	Pagu Indikatif
1 1 1 2 403	Bantuan Operasional Sekolah (BOS) Jenjang SD Negeri TLOGOWARU 02	Jumlah Siswa yang Mendapat BOSNAS	100 siswa	96,000,000.00			Stakeholder Sekolah		Jumlah Peserta Didik yang mengikuti kegiatan belajar mengajar	80,000,000.00
1 1 1 2 404	Bantuan Operasional Sekolah (BOS) Jenjang SD Negeri TULUSREJO 01	Jumlah Siswa yang Mendapat BOSNAS	170 Siswa	134,400,000.00	BOS	Kelurahan Tulusrejo - JL. Kedawung 72	Guru, Siswa, Komite		Jumlah Peserta Didik yang mengikuti kegiatan belajar mengajar	136,000,000.00
1 1 1 2 405	Bantuan Operasional Sekolah (BOS) Jenjang SD Negeri TULUSREJO 02	Jumlah Siswa yang Mendapat BOSNAS	157 siswa	125,600,000.00	BOS	Kelurahan Tulusrejo - Jl. Kendalsari 36	Guru, Siswa, Komite		Jumlah peserta didik yang mengikuti kegiatan belajar mengajar	130,400,000.00
1 1 1 2 406	Bantuan Operasional Sekolah (BOS) Jenjang SD Negeri TULUSREJO 03	Jumlah Siswa yang Mendapat BOSNAS	2020 Pendidikan Sekolah Dasar	143,200,000.00	DAU Tambahan		Stakeholder Sekolah		Bantuan Operasional Sekolah	143,200,000.00
1 1 1 2 407	Bantuan Operasional Sekolah (BOS) Jenjang SD Negeri TULUSREJO 04	Jumlah Siswa yang Mendapat BOSNAS	98 siswa	96,000,000.00	BOS		Stakeholder Sekolah		Jumlah peserta didik yang mengikuti kegiatan belajar mengajar	78,400,000.00
1 1 1 2 408	Bantuan Operasional Sekolah (BOS) Jenjang SD Negeri TUNGGULWULUNG 01	Jumlah Siswa yang Mendapat BOSNAS	185 Siswa	148,000,000.00			Stakeholder Sekolah		148.000.000,00	148,000,000.00
1 1 1 2 409	Bantuan Operasional Sekolah (BOS) Jenjang SD Negeri TUNGGULWULUNG 02	Jumlah Siswa yang Mendapat BOSNAS	190 siswa	152,000,000.00		Kelurahan Tunggulwulung - Jl. Bawang Raya No. 98	Stakeholder Sekolah		Biaya Operasional Sekolah	155,040,000.00
1 1 1 2 410	Bantuan Operasional Sekolah (BOS) Jenjang SD Negeri TUNGGULWULUNG 03	Jumlah Siswa yang Mendapat BOSNAS	153 SISWA	122,400,000.00		Kelurahan Tunggulwulung - Jl. Arumba No. 2	Stakeholder Sekolah		Jumlah Peserta Didik yang mengikuti kegiatan belajar mengajar	122,400,000.00
1 1 1 2 411	Bantuan Operasional Sekolah (BOS) Jenjang SD Negeri TUNJUNGSEKAR 01	Jumlah Siswa yang Mendapat BOSNAS	526 siswa	420,800,000.00	BOS		Stakeholder Sekolah		Jumlah Peserta Didik yang mengikuti kegiatan belajar mengajar	420,800,000.00
1 1 1 2 412	Bantuan Operasional Sekolah (BOS) Jenjang SD Negeri TUNJUNGSEKAR 02	Jumlah Siswa yang Mendapat BOSNAS	164 siswa	133,600,000.00	BOS	Kelurahan Tunjungsekar - JL. IKAN TOMBRO NO. 1	Stakeholder sekolah		Jumlah Peserta Didik yang mengikuti kegiatan belajar mengajar	0



Kode Program/Kegiatan	Urusan/Bidang Urusan Pemerintahan Daerah dan Program/Kegiatan	Indikator Program/Kegiatan	Target capaian Tahun Anggaran 2020			Lokasi	Kelompok Sasaran	Catatan Penting	Prakiraan maju Rencana Tahun Anggaran 2021	
			Keluaran	Pagu Indikatif	Sumber Dana				Keluaran	Pagu Indikatif
1 1 1 2 413	Bantuan Operasional Sekolah (BOS) Jenjang SD Negeri TUNJUNGSEKAR 03	Jumlah Siswa yang Mendapat BOSNAS	292 siswa	232,800,000.00	BOS		Stakeholder Sekolah		Jumlah Peserta Didik yang mengikuti kegiatan belajar mengajar	238,272,000.00
1 1 1 2 415	Bantuan Operasional Sekolah (BOS) Jenjang SD Negeri TUNJUNGSEKAR 05	Jumlah Siswa yang Mendapat BOSNAS	263 siswa	210,400,000.00	BOS		Stakeholder Sekolah		Jumlah Peserta Didik yang mengikuti kegiatan belajar mengajar	210,400,000.00
1 1 1 2 416	Bantuan Operasional Sekolah (BOS) Jenjang SD Negeri WONOKOYO 01	Jumlah Siswa yang Mendapat BOSNAS	168 Siswa	134,400,000.00			Stakeholder Sekolah		Jumlah Siswa Yang Mendapat BOSNAS	134,400.00
1 1 1 2 462	Bantuan Operasional Sekolah (BOS) Jenjang SD Negeri MERJOSARI 05	Jumlah Siswa yang Mendapat BOSNAS	203 Siswa	162,400,000.00	BOS		Stakeholder sekolah		Jumlah peserta didik yang mengikuti kegiatan belajar mengajar	0
1 1 1 2 463	Bantuan Operasional Sekolah (BOS) Jenjang SD Negeri MADYOPURO 06	Jumlah Siswa yang Mendapat BOSNAS	175 Siswa	140,000,000.00	BOS	Kelurahan Madyopuro - jl.BARAN GRIBIG NO.32 KELURAHAN MADYOPURO KECAMATAN KEDUNGKANDANG KOTA MALANG	Stakeholder Sekolah		Jumlah Peserta Didik yang mengikuti kegiatan belajar mengajar	138,400,000.00
1 1 1 2 196	Penyediaan Biaya Operasional Sekolah Menengah Pertama Negeri 01	Jumlah siswa yang mendapat BOSDA	781 siswa	1,132,665,500.00	BOS	Kelurahan Oro-oro Dowo - Jl. Lawu No. 12 Malang	Stake holder		kebutuhan sekolah	1,132,705,500.00
1 1 1 2 197	Penyediaan Biaya Operasional Sekolah Menengah Pertama Negeri 02	Jumlah siswa yang mendapat BOSDA	100 Persen	1,488,159,600.00		Kelurahan Sukoharjo - Jl. Prof. Moch. Yamin No 60 Malang	Stakeholder sekolah		Jumlah peserta didik yang mengikuti kegiatan belajar mengajar	1,490,984,000.00
1 1 1 2 198	Penyediaan Biaya Operasional Sekolah Menengah Pertama Negeri 03	Jumlah siswa yang mendapat BOSDA	1 844	1,071,000,000.00		Kelurahan Klojen - Jl. Dr. Cipto No 20 Malang	Stake holder SMP Negeri 3 Malang		1200000000	1,400,000,000.00
1 1 1 2 199	Penyediaan Biaya Operasional Sekolah Menengah Pertama Negeri 04	Jumlah siswa yang mendapat BOSDA	100 persen	1,140,300,000.00		Kelurahan Sumbersari - Jalan Veteran 37 Malang	Stackholder sekolah		1140300000	1,140,300,000.00
1 1 1 2 200	Penyediaan Biaya Operasional Sekolah Menengah Pertama Negeri 05	Jumlah siswa yang mendapat BOSDA	306 siswa	1,297,434,500.00	BOS	Kelurahan Rampal Celaket - Jl. WR Supratman 12 Malang	8 SNP		35 paket	1,400,000,000.00

Kode Program/Kegiatan					Urusan/Bidang Urusan Pemerintahan Daerah dan Program/Kegiatan	Indikator Program/Kegiatan	Target capaian Tahun Anggaran 2020			Lokasi	Kelompok Sasaran	Catatan Penting	Prakiraan maju Rencana Tahun Anggaran 2021	
							Keluaran	Pagu Indikatif	Sumber Dana				Keluaran	Pagu Indikatif
1	1	1	2	202	Penyediaan Biaya Operasional Sekolah Menengah Pertama Negeri 07	Jumlah siswa yang mendapat BOSDA	2020 SMP NEGERI 7 MALANG	1,035,000,000.00			SMP NEGERI 7 MALANG		terlaksananya proses belajar mengajar	1,035,000,000.00
1	1	1	2	203	Penyediaan Biaya Operasional Sekolah Menengah Pertama Negeri 08	Jumlah siswa yang mendapat BOSDA	1 rupiah	1,029,420,000.00		Kelurahan Klojen - Jl.Arjuno No. 19 Malang	stake holdersekolah		1.029.420.000	1,029,420,000.00
1	1	1	2	204	Penyediaan Biaya Operasional Sekolah Menengah Pertama Negeri 09	Jumlah siswa yang mendapat BOSDA	100 persen	1,205,715,500.00		Kelurahan Sukoharjo - Jl. Prof. Moch. Yamin VI/26 Malang	Stakeholder sekolah		Jumlah peserta didik yang mengikuti kegiatan belajar mengajar	1,215,715,500.00
1	1	1	2	205	Penyediaan Biaya Operasional Sekolah Menengah Pertama Negeri 10	Jumlah siswa yang mendapat BOSDA	1 tahun	1,363,635,800.00			Stakeholder sekolah		1363635800	1,363,635,800.00
1	1	1	2	206	Penyediaan Biaya Operasional Sekolah Menengah Pertama Negeri 11	Jumlah siswa yang mendapat BOSDA	765 Siswa	963,900,000.00		Kelurahan Tunjungsekar - Jl Ikan Piranha Atas No. 185	Stakeholder sekolah		765 siswa	963,900,000.00
1	1	1	2	207	Penyediaan Biaya Operasional Sekolah Menengah Pertama Negeri 12	Jumlah siswa yang mendapat BOSDA	722 siswa	1,174,348,400.00	BOS	Kelurahan Bandungrejosari - S. Supriyadi No. 49	Semua sekolah SD/SDLB, SMP/SMP/SMPLB/SMPT/S atap/SLB, baik negeri maupun swasta yang sudah terdata dalam sistem Data Pokok Pendidikan Dasar dan Menengah (Dapodikdasmen).		Kebutuhan Sekolah	1,174,348,400.00
1	1	1	2	208	Penyediaan Biaya Operasional Sekolah Menengah Pertama Negeri 13	Jumlah siswa yang mendapat BOSDA	821 siswa	1,034,460,000.00		Kelurahan Dinoyo - Jalan Sunan Ampel II	Stake holder SMP Negeri 13 Malang		a.Meningkatnya kualitas pembelajaran di SMP Negeri 13 Malang b.Terakomodirnya seluruh kebutuhan peserta didik untuk mengikuti kegiatan belajar mengajar	1,034,460,000.00

Kode Program/Kegiatan				Urusan/Bidang Urusan Pemerintahan Daerah dan Program/Kegiatan	Indikator Program/Kegiatan	Target capaian Tahun Anggaran 2020			Lokasi	Kelompok Sasaran	Catatan Penting	Prakiraan maju Rencana Tahun Anggaran 2021	
						Keluaran	Pagu Indikatif	Sumber Dana				Keluaran	Pagu Indikatif
1	1	1	2	209	Penyediaan Biaya Operasional Sekolah Menengah Pertama Negeri 14	Jumlah siswa yang mendapat BOSDA	855 siswa	1,171,727,000.00		Stakeholder sekolah		1.171.727.000,00	1,171,727,000.00
1	1	1	2	211	Penyediaan Biaya Operasional Sekolah Menengah Pertama Negeri 16	Jumlah siswa yang mendapat BOSDA	840 siswa	1,058,400,000.00	Kelurahan Arjosari - Jl. Teluk Pacitan No. 46	Stake holder SMP Negeri 16 Malang		a.Meningkatnya kualitas pembelajaran di SMP Negeri 16 Malang b.Terakomodirnya seluruh kebutuhan peserta didik untuk mengikuti kegiatan belajar mengajar	1,058,400,000.00
1	1	1	2	212	Penyediaan Biaya Operasional Sekolah Menengah Pertama Negeri 17	Jumlah siswa yang mendapat BOSDA	100 %	1,077,300,000.00	BOS	Stakeholder sekolah		Jumlah peserta didik yang mengikuti kegiatan belajar mengajar	1,077,300,000.00
1	1	1	2	214	Penyediaan Biaya Operasional Sekolah Menengah Pertama Negeri 19	Jumlah siswa yang mendapat BOSDA	946 Jumlah Siswa	1,331,416,000.00	Kelurahan Kasin - Jl. Belitung No. 1 Malang	5		Jumlah Siswa	1,271,346,000.00
1	1	1	2	215	Penyediaan Biaya Operasional Sekolah Menengah Pertama Negeri 20	Jumlah siswa yang mendapat BOSDA	870 siswa	1,096,200,000.00	Kelurahan Bunulrejo - Jl. R Tumengguing surya 38 Malang	Stakeholder sekolah		16 paket	1,096,200,000.00
1	1	1	2	216	Penyediaan Biaya Operasional Sekolah Menengah Pertama Negeri 21	Jumlah siswa yang mendapat BOSDA	1 Kegiatan	1,317,584,000.00	BOS	Stakeholder sekolah; Siswa		Jumlah Peserta Didik yang mengikuti kegiatan belajar mengajar	1,331,184,000.00
1	1	1	2	217	Penyediaan Biaya Operasional Sekolah Menengah Pertama Negeri 22	Jumlah siswa yang mendapat BOSDA	3 943,004,200	891,514,200.00	Kelurahan Cemorokandang - Jl. Eltari Villa Gunung Buring	Stakeholder sekolah		Jumlah peserta didik yang mengikuti kegiatan belajar mengajar	942,894,200.00
1	1	1	2	218	Penyediaan Biaya Operasional Sekolah Menengah Pertama Negeri 23	Jumlah siswa yang mendapat BOSDA	676 siswa	916,358,800.00	BOS	Stakeholder sekolah		Jumlah peserta didik yang mengikuti kegiatan belajar mengajar	942,913,800.00

Kode Program/Kegiatan	Urusan/Bidang Urusan Pemerintahan Daerah dan Program/Kegiatan	Indikator Program/Kegiatan	Target capaian Tahun Anggaran 2020			Lokasi	Kelompok Sasaran	Catatan Penting	Prakiraan maju Rencana Tahun Anggaran 2021					
			Keluaran	Pagu Indikatif	Sumber Dana				Keluaran	Pagu Indikatif				
1	1	1	2	219	Penyediaan Biaya Operasional Sekolah Menengah Pertama Negeri 24	Jumlah siswa yang mendapat BOSDA	2 720	981,840,000.00	BOS	Kelurahan Pandanwangi - Jl. Simpang LA Sucipto Gg Makam	Semua sekolah SD/SDLB, SMP/SMPLB/SMPT/S atap/SLB, baik negeri maupun swasta yang sudah terdata dalam sistem Data Pokok Pendidikan Dasar dan Menengah (Dapodikdasmen).		Kebutuhan Sekolah	981,840,000.00
1	1	1	2	220	Penyediaan Biaya Operasional Sekolah Menengah Pertama Negeri SATAP MERJOSARI	Jumlah siswa yang mendapat BOSDA	1 1	599,681,600.00			Stakeholder sekolah		Jumlah peserta didik yang mengikuti kegiatan belajar mengajar	606,275,000.00
1	1	1	2	221	Penyediaan Biaya Operasional Sekolah Menengah Pertama Negeri 26	Jumlah siswa yang mendapat BOSDA	100 Persen	808,752,400.00			Stakeholder sekolah		Jumlah peserta didik yang mengikuti kegiatan belajar mengajar	808,966,400.00
1	1	1	2	222	Penyediaan Biaya Operasional Sekolah Menengah Pertama Negeri 27	Jumlah siswa yang mendapat BOSDA	401 siswa	695,505,000.00		Kelurahan Lesanpuro - Jalan Lesanpuro XII nomer 248 Malang	Stake Holder Sekolah		Jumlah peserta didik yang mengikuti kegiatan belajar mengajar	695,505,000.00
1	1	1	2	418	Bantuan Operasional Sekolah (BOS) Jenjang SMP Negeri 01	Jumlah Siswa yang Mendapat BOSNAS	781 siswa	781,000,000.00	BOS	Kelurahan Oro-oro Dowo - Jl. Lawu No. 12 Malang	Stakeholder sekolah		kebutuhan sekolah	781,000,000.00
1	1	1	2	419	Bantuan Operasional Sekolah (BOS) Jenjang SMP Negeri 02	Jumlah Siswa yang Mendapat BOSNAS	1105 siswa	1,105,000,000.00		Kelurahan Sukoharjo - Jl. Prof. Moch. Yamin No. 60 malang	Stakeholder sekolah		1105000000	1,105,000,000.00
1	1	1	2	420	Bantuan Operasional Sekolah (BOS) Jenjang SMP Negeri 03	Jumlah Siswa yang Mendapat BOSNAS	1 797	797,000,000.00		Kelurahan Klojen - Jl. Dr. Cipto No. 20 Malang	Stake holder SMP Negeri 3 Malang		Jumlah peserta didik yang mengikuti kegiatan belajar mengajar	797,000,000.00
1	1	1	2	421	Bantuan Operasional Sekolah (BOS) Jenjang SMP Negeri 04	Jumlah Siswa yang Mendapat BOSNAS	1 OK	905,000,000.00	BOS		Stakeholder sekolah		Meningkatkan kualitas proses pembelajaran di Satuan Pendidikan.	924,400,000.00
1	1	1	2	422	Bantuan Operasional Sekolah (BOS) Jenjang SMP Negeri 05	Jumlah Siswa yang Mendapat BOSNAS	905 siswa	905,000,000.00	BOS	Kelurahan Rampal Celaket - Jl. W.R Supratman 12 Malang	Stakeholder sekolah		35 paket	905,000,000.00

Kode Program/Kegiatan					Urusan/Bidang Urusan Pemerintahan Daerah dan Program/Kegiatan	Indikator Program/Kegiatan	Target capaian Tahun Anggaran 2020			Lokasi	Kelompok Sasaran	Catatan Penting	Prakiraan maju Rencana Tahun Anggaran 2021	
							Keluaran	Pagu Indikatif	Sumber Dana				Keluaran	Pagu Indikatif
1	1	1	2	424	Bantuan Operasional Sekolah (BOS) Jenjang SMP Negeri 07	Jumlah Siswa yang Mendapat BOSNAS	1 TAHUN	804,000,000.00	BOS	Kelurahan Bumiayu - SMP Negeri 7 Malang	Stakeholder sekolah		Biaya Operasional Sekolah (BOS) SMP Negeri 7 Malang	817,000,000.00
1	1	1	2	426	Bantuan Operasional Sekolah (BOS) Jenjang SMP Negeri 09	Jumlah Siswa yang Mendapat BOSNAS	100 persen	804,000,000.00		Kelurahan Sukoharjo - J. Prof. Moch. Yamin VI/26 Malang	Stakeholder sekolah		Jumlah peserta didik yang mengikuti kegiatan belajar mengajar	804,000,000.00
1	1	1	2	427	Bantuan Operasional Sekolah (BOS) Jenjang SMP Negeri 10	Jumlah Siswa yang Mendapat BOSNAS	933 siswa	933,000,000.00		Kelurahan Buring - Jl. Mayjend Sungkono No.57	Stakeholder sekolah		933 siswa	933,000,000.00
1	1	1	2	428	Bantuan Operasional Sekolah (BOS) Jenjang SMP Negeri 11	Jumlah Siswa yang Mendapat BOSNAS	765 Siswa	764,000,000.00	BOS	Kelurahan Tunjungsekar - Jl. Ikan Piranha Atas No. 185	Stakeholder Sekolah		765 siswa	790,200,000.00
1	1	1	2	429	Bantuan Operasional Sekolah (BOS) Jenjang SMP Negeri 12	Jumlah Siswa yang Mendapat BOSNAS	756 siswa	722,000,000.00	BOS	Kelurahan Bandungrejosari - S. Supriyadi No. 49	5		Jumlah Siswa	756,000,000.00
1	1	1	2	430	Bantuan Operasional Sekolah (BOS) Jenjang SMP Negeri 13	Jumlah Siswa yang Mendapat BOSNAS	821 siswa	821,000,000.00	BOS	Kelurahan Dinoyo - Jalan Sunan Ampel II	Stake holder SMP Negeri 13 Malang		a.Meningkanya kualitas pembelajaran di SMP Negeri 13 Malang b.Terakomodirnya seluruh kebutuhan peserta didik untuk mengikuti kegiatan belajar mengajar	821,000,000.00
1	1	1	2	431	Bantuan Operasional Sekolah (BOS) Jenjang SMP Negeri 14	Jumlah Siswa yang Mendapat BOSNAS	855 siswa	855,000,000.00			Stakeholder sekolah		855.000.000,00	855,000,000.00
1	1	1	2	432	Bantuan Operasional Sekolah (BOS) Jenjang SMP Negeri 15	Jumlah Siswa yang Mendapat BOSNAS	868 Siswa	868,000,000.00	BOS	Kelurahan Pisangcandi - SMP Negeri 15 Malang, Jl. Bukit Dieng T/8	Stakeholder sekolah		Pendidikan yang merata untuk masyarakat	868,000,000.00
1	1	1	2	433	Bantuan Operasional Sekolah (BOS) Jenjang SMP Negeri 16	Jumlah Siswa yang Mendapat BOSNAS	840 Siswa	840,000,000.00		Kelurahan Arjosari - Jl. Teluk Pacitan no: 46	Stakeholder sekolah SMP Negeri 16		kebutuhan sekolah	840,000,000.00
1	1	1	2	434	Bantuan Operasional Sekolah (BOS) Jenjang SMP Negeri 17	Jumlah Siswa yang Mendapat BOSNAS	100 %	855,000,000.00	BOS		Stakeholder sekolah		Jumlah peserta didik yang mengikuti kegiatan belajar mengajar	855,000,000.00
1	1	1	2	436	Bantuan Operasional Sekolah (BOS) Jenjang SMP Negeri 19	Jumlah Siswa yang Mendapat BOSNAS	908 siswa	908,000,000.00		Kelurahan Kasin - Jln. Belitung No. 1, Malang	5		Jumlah Siswa	908,000,000.00

Kode Program/Kegiatan					Urusan/Bidang Urusan Pemerintahan Daerah dan Program/Kegiatan	Indikator Program/Kegiatan	Target capaian Tahun Anggaran 2020			Lokasi	Kelompok Sasaran	Catatan Penting	Prakiraan maju Rencana Tahun Anggaran 2021	
							Keluaran	Pagu Indikatif	Sumber Dana				Keluaran	Pagu Indikatif
1	1	1	2	437	Bantuan Operasional Sekolah (BOS) Jenjang SMP Negeri 20	Jumlah Siswa yang Mendapat BOSNAS	870 Siswa	870,000,000.00	BOS	Jawa Timur - SMP NEGERI 20 Malang	Stake Holder Sekolah		28 paket	870,000,000.00
1	1	1	2	438	Bantuan Operasional Sekolah (BOS) Jenjang SMP Negeri 21	Jumlah Siswa yang Mendapat BOSNAS	1 Kegiatan	850,000,000.00		Kelurahan Lesanpuro - Jalan danau Tigi	Stakeholder sekolah; Siswa		Jumlah Peserta Didik yang mengikuti kegiatan belajar mengajar	850,000,000.00
1	1	1	2	439	Bantuan Operasional Sekolah (BOS) Jenjang SMP Negeri 22	Jumlah Siswa yang Mendapat BOSNAS	3 605000000	605,000,000.00		Kelurahan Cemorokandang - Jl. Eltari Villa Gunung Buring	Stakeholder sekolah		Jumlah peserta didik yang mengikuti kegiatan belajar mengajar	605,000,000.00
1	1	1	2	440	Bantuan Operasional Sekolah (BOS) Jenjang SMP Negeri 23	Jumlah Siswa yang Mendapat BOSNAS	676 siswa	676,000,000.00	BOS	Kelurahan Tlogowaru - Jl Raya Tlogowaru	Stakeholder sekolah		Jumlah peserta didik yang mengikuti kegiatan belajar mengajar	676,000,000.00
1	1	1	2	441	Bantuan Operasional Sekolah (BOS) Jenjang SMP Negeri 24	Jumlah Siswa yang Mendapat BOSNAS	1 720	720,000,000.00	BOS	Kelurahan Pandanwangi - Jl. Simpang LA Sucipto Gg Makam	Stake holder SMP Negeri 24 Malang		Jumlah peserta didik yang mengikuti kegiatan belajar mengajar	720,000,000.00
1	1	1	2	442	Bantuan Operasional Sekolah (BOS) Jenjang SMP Negeri SATAP MERJOSARI	Jumlah Siswa yang Mendapat BOSNAS	1 1	381,000,000.00			Stakeholder sekolah		Jumlah Peserta didik yang mengikuti kegiatan belajar mengajar	381,000,000.00
1	1	1	2	443	Bantuan Operasional Sekolah (BOS) Jenjang SMP Negeri 26	Jumlah Siswa yang Mendapat BOSNAS	100 Persen	614,000,000.00	BOS	Kelurahan Tunjungsekar - SMP Negeri 26 Malang	Stakeholder sekolah		Jumlah Siswa	614,000,000.00
1	1	1	2	444	Bantuan Operasional Sekolah (BOS) Jenjang SMP Negeri 27	Jumlah Siswa yang Mendapat BOSNAS	401 orang	401,000,000.00	BOS	Kelurahan Lesanpuro - Jalan Lesanpuro XII nomor 248 Malang	Stakeholder sekolah		Jumlah peserta didik yang mengikuti kegiatan belajar mengajar	401,000,000.00
1	1	1	2	454	Penyusunan bahan perumusan, koordinasi pelaksanaan kebijakan pembinaan bakat dan minat prestasi dan pembangunan karakter	Jumlah dokumen bahan perumusan yang dihasilkan	1 Dokumen	38,000,000.00		Kota Malang - Dinas Pendidikan Kota Malang	-		Jumlah Dokumen bahan perumusan yang dihasilkan	38,000,000.00

Kode Program/Kegiatan					Urusan/Bidang Urusan Pemerintahan Daerah dan Program/Kegiatan	Indikator Program/Kegiatan	Target capaian Tahun Anggaran 2020			Lokasi	Kelompok Sasaran	Catatan Penting	Prakiraan maju Rencana Tahun Anggaran 2021	
							Keluaran	Pagu Indikatif	Sumber Dana				Keluaran	Pagu Indikatif
1	1	1	2	448	Pemetaan Mutu Kelembagaan dan Sarana Prasarana Pendidikan Dasar	Jumlah Kajian Mutu Kelembagaan dan Sarana Prasarana Pendidikan Dasar	1 Dokumen Kajian	<b>105,124,000.00</b>			Sasaran dari kegiatan ini adalah Lembaga Sekolah Dasar (SD) dan Sekolah Menengah Pertama (SMP) di wilayah Kota Malang		1.Ketersediaan naskah kajian tentang mutu kelembagaan dan prasarana Pendidikan Dasar; 2.Ketersediaan data yang akurat sebagai dasar pengembangan diri di masa datang.	<b>105,124,000.00</b>
1	1	1	2	449	Pembinaan peningkatan mutu kelembagaan	Jumlah pembinaan peningkatan mutu kelembagaan	222 lembaga	<b>2,535,700,000.00</b>		Kota Malang - SD dan SMP	Lembaga SD dan SMP		Peningkatan Lembaga Pendidikan Dasar	<b>2,535,700,000.00</b>
1	1	1	2	460	Fasilitasi BOS	Jumlah sekolah yang mendapatkan fasilitasi	222 lembaga	<b>158,480,000.00</b>			Lembaga SD dan SMP Negeri		Jumlah sekolah yang mendapat fasilitasi	<b>158,480,000.00</b>
1	1	1	2	457	Pelaksanaan Penerimaan Siswa Baru Pendidikan Dasar	Jumlah Siswa Baru SD dan SMP	222 lembaga	<b>332,893,000.00</b>		Kota Malang - SD dan SMP di Kota Malang	- Siswa Lulusan TK, RA, BA - Siswa Lulusan SD, MI		Jumlah Siswa Baru SD dan SMP	<b>332,893,000.00</b>
1	1	1	2	452	Bantuan Sarana Sekolah Bagi Siswa Prasejahtera Pendidikan Dasar	Jumlah siswa prasejahtera Pendidikan Dasar yang mendapatkan bantuan sarana sekolah	9470 siswa	<b>821,354,340.00</b>		Kota Malang - SD dan SMP	Sasaran dari kegiatan ini adalah Siswa Pra Sejahtera yang masih dalam rentang umur sekolah Wajar 9 Tahun		Jumlah siswa prasejahtera SD yang mendapatkan bantuan sarana sekolah berupa seragam sekolah	<b>821,354,340.00</b>
1	1	1	2	90	Penyediaan Biaya Operasional Sekolah Dasar SD Negeri LESANPURO 03	Jumlah siswa yang mendapat BOSDA	365 siswa	<b>328,500,000.00</b>	DAU Tambahan		Stakeholder Sekolah		Jumlah Peserta Didik yang mengikuti kegiatan belajar mengajar	<b>306,600,000.00</b>
1	1	1	2	107	Penyediaan Biaya Operasional Sekolah Dasar SD Negeri MERGOSONO 05	Jumlah siswa yang mendapat BOSDA	180 siswa	<b>162,000,000.00</b>		Kelurahan Mergosono - JL. KOL. SUGIONO 9D NOMOR 80	Siswa SDN Mergosono 5		sekolah	<b>165,240,000.00</b>
1	1	1	2	243	Bantuan Operasional Sekolah (BOS) Jenjang SD Negeri BARENG 03	Jumlah Siswa yang Mendapat BOSNAS	508 siswa	<b>406,400,000.00</b>		Kelurahan Bareng - Jl. Kawi Selatan No. 20 Kota Malang	Seluruh stakeholder yang ada di sekolah		Jumlah Peserta Didik Yang Mengikuti Kegiatan Belajar Mengajar	<b>406,400,000.00</b>

Kode Program/Kegiatan					Urusan/Bidang Urusan Pemerintahan Daerah dan Program/Kegiatan	Indikator Program/Kegiatan	Target capaian Tahun Anggaran 2020			Lokasi	Kelompok Sasaran	Catatan Penting	Prakiraan maju Rencana Tahun Anggaran 2021	
							Keluaran	Pagu Indikatif	Sumber Dana				Keluaran	Pagu Indikatif
1	1	1	2	257	Bantuan Operasional Sekolah (BOS) Jenjang SD Negeri BUNULREJO 03	Jumlah Siswa yang Mendapat BOSNAS	239 Siswa	191,200,000.00			Sekolah dengan standar pelayanan minimum, Sekolah kelompok 3T		Jumlah peserta didik yang mengikuti kegiatan belajar mengajar	196,940,000.00
1	1	1	2	273	Bantuan Operasional Sekolah (BOS) Jenjang SD Negeri GADANG 01	Jumlah Siswa yang Mendapat BOSNAS	548 siswa	438,400,000.00			Stakeholder Sekolah		Jumlah Peserta Didik yang mengikuti kegiatan belajar mengajar	438,400,000.00
1	1	1	2	328	Bantuan Operasional Sekolah (BOS) Jenjang SD Negeri MERGOSONO 04	Jumlah Siswa yang Mendapat BOSNAS	161 Siswa	128,800,000.00	BOS		stakeholder sekolah		jumlah peserta didik yang mengikuti kegiatan belajar mengajar	128,800,000.00
1	1	1	2	329	Bantuan Operasional Sekolah (BOS) Jenjang SD Negeri MERGOSONO 05	Jumlah Siswa yang Mendapat BOSNAS	1 siswa	144,000,000.00		Kelurahan Mergosono - Jl. KOL. SUGIONO 9D NO. 80	Siswa SDN Mergosono 5		satu sekolah	144,000,000.00
1	1	1	2	371	Bantuan Operasional Sekolah (BOS) Jenjang SD Negeri PURWANTORO 07	Jumlah Siswa yang Mendapat BOSNAS	97 Sembilan Puluh Tujuh	96,000,000.00			Stakeholder Sekolah		Jumlah Peserta Didik yang mengikuti kegiatan belajar mengajar	77,600,000.00
1	1	1	2	392	Bantuan Operasional Sekolah (BOS) Jenjang SD Negeri SUMBERSARI 03	Jumlah Siswa yang Mendapat BOSNAS	174 siswa	139,200,000.00	BOS	Kelurahan Sumbersari - Jl. Terusan Ambarawa 61	Stakeholder Sekolah		Jumlah Peserta Didik Yang Mengikuti Kegiatan belajar mengajar	139,478,400.00
1	1	1	2	451	Pembangunan/ Rehabilitasi Sedang/ Berat Bangunan Pendidikan Dasar sesuai SPM Menuju SNP	Jumlah unit bangunan Pendidikan Dasar yang dibangun/ direhabilitasi	80 lembaga	16,367,082,300.00		Kota Malang - SD dan SMP	Sarana dan Prasarana Fisik SD dan SMP		pelaksanaan pengadaan Pembangunan/ Rehabilitasi Sedang/ Berat Bangunan Pendidikan Dasar yaitu tersedianya ruang belajar yang layak, aman, dan nyaman bagi proses belajar siswa.	10,367,082,300.00



Kode Program/Kegiatan	Urusan/Bidang Urusan Pemerintahan Daerah dan Program/Kegiatan	Indikator Program/Kegiatan	Target capaian Tahun Anggaran 2020			Lokasi	Kelompok Sasaran	Catatan Penting	Prakiraan maju Rencana Tahun Anggaran 2021									
			Keluaran	Pagu Indikatif	Sumber Dana				Keluaran	Pagu Indikatif								
1	1	1	2	450	Pengadaan Sarana Prasarana Pendidikan Dasar sesuai SPM menuju SNP	Pengadaan Sarana Prasarana Pendidikan Dasar sesuai SPM menuju SNP	222 lembaga	<b>35,948,420,410.00</b>									Adapun keluaran/output dari pekerjaan/kegiatan ini adalah 1. Jumlah pengajuan sarana SD dan SMP yang terpenuhi 2. Meningkatkan mutu pendidikan Pendidikan Dasar	<b>32,756,381,000.00</b>
1	1	1	2	458	GRAB bagi siswa tidak mampu dan berprestasi pada jenjang pendidikan dasar, menengah hingga pendidikan tinggi	Jumlah siswa tidak mampu yang mendapatkan beasiswa	200 siswa SD dan SMP	<b>3,192,000,000.00</b>		Kota Malang - SD, SMP	Siswa prasejahtera dan berprestasi pada jenjang SD, SMP		Jumlah Siswa tidak mampu yang mendapatkan beasiswa	<b>3,192,000,000.00</b>				
1	1	1	2	201	Penyediaan Biaya Operasional Sekolah Menengah Pertama Negeri 06	Jumlah siswa yang mendapat BOSDA	1 tahun	<b>1,129,492,600.00</b>		Kelurahan Tlogowaru - Jl Raya Tlogowaru	Stake holder SMP Negeri 06 Malang	1129492600		<b>1,129,492,600.00</b>				
1	1	1	2	210	Penyediaan Biaya Operasional Sekolah Menengah Pertama Negeri 15	Jumlah siswa yang mendapat BOSDA	868 siswa	<b>1,277,707,000.00</b>		Kelurahan Pisangcandi - SMP Negeri 15 Malang, Jl. Bukit Dieng T/8	Stakeholder sekolah		Jumlah Peserta Didik Yang Mengikuti Kegiatan Belajar	<b>1,277,707,000.00</b>				
1	1	1	2	213	Penyediaan Biaya Operasional Sekolah Menengah Pertama Negeri 18	Jumlah siswa yang mendapat BOSDA	1 SMP NEGERI 18 MALANG	<b>1,159,200,000.00</b>			Stakeholder sekolah	1159200000		<b>1,159,200,000.00</b>				
1	1	1	2	423	Bantuan Operasional Sekolah (BOS) Jenjang SMP Negeri 06	Jumlah Siswa yang Mendapat BOSNAS	1 Tahun	<b>786,000,000.00</b>		Kelurahan Bareng - Jl Kawi 15 A Malang	Stake holder SMP Negeri 06 Malang	786000000		<b>786,000,000.00</b>				
1	1	1	2	425	Bantuan Operasional Sekolah (BOS) Jenjang SMP Negeri 08	Jumlah Siswa yang Mendapat BOSNAS	1 tahun	<b>817,000,000.00</b>		Kelurahan Kauman - Jl. Arjuno No. 19	Stake Holder SMPN 8 Malang		Jumlah peserta didik yang mengikuti kegiatan belajar mengajar	<b>817,000,000.00</b>				
1	1	1	2	435	Bantuan Operasional Sekolah (BOS) Jenjang SMP Negeri 18	Jumlah Siswa yang Mendapat BOSNAS	-2 tahun	<b>779,000,000.00</b>			Stakeholder sekolah	779000000		<b>779,000,000.00</b>				
1	1	1	2	13	Penyediaan Biaya Operasional Sekolah Dasar SD Negeri BANDULAN 04		239 siswa	<b>215,100,000.00</b>	DAU Tambahan		Stakeholder Sekolah		Jumlah Peserta Didik yang Mengikuti Kegiatan Belajar Mengajar	<b>215,100,000.00</b>				

Kode Program/Kegiatan					Urusan/Bidang Urusan Pemerintahan Daerah dan Program/Kegiatan	Indikator Program/Kegiatan	Target capaian Tahun Anggaran 2020			Lokasi	Kelompok Sasaran	Catatan Penting	Prakiraan maju Rencana Tahun Anggaran 2021		
							Keluaran	Pagu Indikatif	Sumber Dana				Keluaran	Pagu Indikatif	
1	1	1	2	74	Penyediaan Biaya Operasional Sekolah Dasar SD Negeri KEDUNGKANDANG 01		251 siswa	208,800,000.00				Stake Holder Sekolah		Tersedianya biaya operasional sekolah dasar	215,000,000.00
1	1	1	2	116	Penyediaan Biaya Operasional Sekolah Dasar SD Negeri MOJOLANGU 03		194 siswa	187,200,000.00	DAU Tambahan	Kelurahan Mojolangu - Jln. Candi Mendut No. 25		Stekholder Sekolah		Jumlah Peserta didik mengikuti kegiatan belajar mengajar	174,600,000.00
1	1	1	2	139	Penyediaan Biaya Operasional Sekolah Dasar SD Negeri POLEHAN 05		142 siswa	129,600,000.00		Kelurahan Polehan - Jl. Nakula No.34		Stakeholder sekolah		1 Sekolah	129,600,000.00
1	1	1	2	310	Bantuan Operasional Sekolah (BOS) Jenjang SD Negeri LESANPURO 01		100 %	166,400,000.00	BOS			Stakeholder Sekolah		Jumlah Peserta Didik yang mengikuti kegiatan belajar mengajar	166,400,000.00
1	1	1	2	447	Monitoring dan Evaluasi Pelaksanaan Kurikulum dan Penilaian	Jumlah dokumen hasil monitoring dan evaluasi pelaksanaan kurikulum dan penilaian	222 dokumen	18,420,000.00		Kota Malang - SD dan SMP se-Kota Malang		Lembaga SD,SMP di wilayah Kota Malang		Jumlah dokumen hasil monitoring dan evaluasi pelaksanaan kurikulum dan penilaian	18,420,000.00
1	1	1	2	455	Peningkatan Mutu Pendidikan Inklusif Pendidikan Dasar	Jumlah pembinaan dalam meningkatkan mutu pendidikan Inklusi	222 lembaga	123,050,000.00				Sasaran dari kegiatan ini adalah Siswa inklusif		Adapun keluaran/output dari pekerjaan/kegiatan ini adalah 1.Jumlah layanan pra sekolah SD yang tersedia 2.Jumlah Guru Pembimbing Khusus/Guru Kelas/Guru Bimbingan Konseling mengikuti Peningkatan Mutu Pendidikan Inklusif.	123,050,000.00

Kode Program/Kegiatan	Urusan/Bidang Urusan Pemerintahan Daerah dan Program/Kegiatan	Indikator Program/Kegiatan	Target capaian Tahun Anggaran 2020			Lokasi	Kelompok Sasaran	Catatan Penting	Prakiraan maju Rencana Tahun Anggaran 2021					
			Keluaran	Pagu Indikatif	Sumber Dana				Keluaran	Pagu Indikatif				
1	1	1	2	446	Pembinaan Pelaksanaan Kurikulum dan Penilaian Pendidikan Dasar menuju SNP	Jumlah Pembinaan yang dilakukan dalam pelaksanaan Kurikulum dan Penilaian	222 Lembaga	<b>136,230,000.00</b>		Kota Malang - SD dan SMP se-Kota Malang	Lembaga SD dan SMP se-Kota Malang		Jumlah Pembinaan yang dilakukan dalam pelaksanaan Kurikulum dan Penilaian	<b>136,230,000.00</b>
1	1	1	2	461	Fasilitasi Pengembangan Inovasi Mutu Pendidikan	Jumlah Pengembangan Inovasi Mutu Pendidikan	1 Lembaga	<b>10,000,000.00</b>		Kota Malang - Lembaga SD, SMP Di Kota Malang	Lembaga SD dan SMP		Jumlah Pengembangan Inovasi Mutu Pendidikan	<b>10,000,000.00</b>
1	1	1	2	456	Pembinaan minat, bakat, prestasi akademis dan non akademis dan pembangunan pendidikan karakter Pendidikan Dasar	Jumlah prestasi tingkat provinsi dan nasional	222 lembaga	<b>572,710,000.00</b>			Siswa SD/MI, SMP/MTs		Jumlah prestasi tingkat lokal sampai dengan tingkat internasional	<b>4,876,488,900.00</b>
1	1	1	2	2	Penyediaan Biaya Operasional Sekolah Dasar SD Negeri ARJOSARI 02	Jumlah siswa yang mendapat BOSDA	182 SD Negeri Arjosari 02	<b>163,800,000.00</b>	DAU Tambahan	Kelurahan Arjosari - Jl. Teluk Pelabuhan Ratu No. 40	Stekholder Sekolah		Biaya Operasional Sekolah	<b>192,940,000.00</b>
1	1	1	2	8	Penyediaan Biaya Operasional Sekolah Dasar SD Negeri BALE ARJOSARI 01	Jumlah siswa yang mendapat BOSDA	323 271320000	<b>290,700,000.00</b>	DAU Tambahan		Stakeholder Sekolah		Jumlah Peserta Didik yang mengikuti kegiatan belajar mengajar	<b>271,320,000.00</b>
1	1	1	2	9	Penyediaan Biaya Operasional Sekolah Dasar SD Negeri BALE ARJOSARI 02	Jumlah siswa yang mendapat BOSDA	132 100	<b>118,800,000.00</b>	DAU Tambahan	Kelurahan Balarjosari - Jl. Pahlawan No. 375-B	Stakeholder Sekolah		Jumlah Peserta Didik yang mengikuti kegiatan belajar mengajar	<b>118,800,000.00</b>
1	1	1	2	14	Penyediaan Biaya Operasional Sekolah Dasar SD Negeri BANDULAN 05	Jumlah siswa yang mendapat BOSDA	184 siswa	<b>165,600,000.00</b>	DAU Tambahan	Kelurahan Bandulan - Jl. bandulan baru 251a	Stakeholder Sekolah		Jumlah Peserta Didik yang mengikuti kegiatan belajar mengajar	<b>165,600,000.00</b>
1	1	1	2	27	Penyediaan Biaya Operasional Sekolah Dasar SD Negeri BLIMBING 04	Jumlah siswa yang mendapat BOSDA	318 siswa	<b>286,200,000.00</b>	DAU Tambahan		Stakeholder Sekolah		Jumlah Peserta Didik yang mengikuti kegiatan belajar mengajar	<b>286,200,000.00</b>
1	1	1	2	33	Penyediaan Biaya Operasional Sekolah Dasar SD Negeri BUNULREJO 01	Jumlah siswa yang mendapat BOSDA	455 Siswa	<b>409,500,000.00</b>	DAU Tambahan,BOS	Kelurahan Bunulrejo - Jalan Hamid Rusdi Timur No.455A Malang	Stakeholder Sekolah		Jumlah Peserta Didik yang mengikuti kegiatan belajar mengajar	<b>409,500,000.00</b>

Kode Program/Kegiatan					Urusan/Bidang Urusan Pemerintahan Daerah dan Program/Kegiatan	Indikator Program/Kegiatan	Target capaian Tahun Anggaran 2020			Lokasi	Kelompok Sasaran	Catatan Penting	Prakiraan maju Rencana Tahun Anggaran 2021	
							Keluaran	Pagu Indikatif	Sumber Dana				Keluaran	Pagu Indikatif
1	1	1	2	46	Penyediaan Biaya Operasional Sekolah Dasar SD Negeri CIPTOMULYO 03	Jumlah siswa yang mendapat BOSDA	214 Dua Ratus Empat Belas	192,600,000.00	DAU Tambahan		Stekholder Sekolah		Jumlah peserta didik yang mengikuti kegiatan belajar mengajar	179,760,000.00
1	1	1	2	68	Penyediaan Biaya Operasional Sekolah Dasar SD Negeri KAUMAN 02	Jumlah siswa yang mendapat BOSDA	320 Siswa	288,000,000.00		Kota Malang - Jl. Kawi No. 24/D Kota Malang	Stake holder Sekolah		Jumlah Peserta Didik yang Mengikuti Kegiatan Belajar Mengajar	268,800,000.00
1	1	1	2	70	Penyediaan Biaya Operasional Sekolah Dasar SD Negeri KEBONSARI 01	Jumlah siswa yang mendapat BOSDA	193 siswa	173,500,000.00	DAU Tambahan	Kelurahan Kebonsari - Jl. Satsui Tubun 178	Stakeholder Sekolah		Jumlah Peserta Didik yang Mengikuti Kegiatan Belajar Mengajar	173,500,000.00
1	1	1	2	73	Penyediaan Biaya Operasional Sekolah Dasar SD Negeri KEBONSARI 04	Jumlah siswa yang mendapat BOSDA	180 siswa	180,900,000.00	DAU Tambahan	Kelurahan Kebonsari - Jalan Satsui Tubun IV No 210 Kota Malang	Stakeholder Sekolah		Jumlah Peserta Didik Yang Mengikuti Kegiatan Belajar Mengajar	175,500,000.00
1	1	1	2	75	Penyediaan Biaya Operasional Sekolah Dasar SD Negeri KEDUNGKANDANG 02	Jumlah siswa yang mendapat BOSDA	1 Tahun	333,000,000.00	DAU Tambahan	Kelurahan Kedungkandang - Jl. Kyai Sofyan Yusuf No 43 Kedungkandang	Stakeholder Sekolah		Jumlah Peserta Didik yang mengikuti kegiatan belajar mengajar	0
1	1	1	2	79	Penyediaan Biaya Operasional Sekolah Dasar SD Negeri KIDUL DALEM 01	Jumlah siswa yang mendapat BOSDA	174 siswa	171,000,000.00	DAU Tambahan	Kelurahan Kidul Dalem - Jalan Majapahit	Stakeholdder Sekolah		jumlah peserta didik yang mengikuti kegiatan belajar mengajar	159,732,000.00
1	1	1	2	88	Penyediaan Biaya Operasional Sekolah Dasar SD Negeri LESANPURO 01	Jumlah siswa yang mendapat BOSDA	100 %	187,200,000.00	DAU Tambahan		Stakeholder Sekolah		Jumlah Peserta Didik yang mengikuti kegiatan belajar mengajar	187,200,000.00
1	1	1	2	96	Penyediaan Biaya Operasional Sekolah Dasar SD Negeri LOWOKWARU 05	Jumlah siswa yang mendapat BOSDA	176 siswa	157,500,000.00		Kelurahan Lowokwaru - JL.GILIMANUK.66 KECAMATAN LOWOKWARU	Stakeholder sekolah		biaya operasional sekolah	190,080,000.00
1	1	1	2	100	Penyediaan Biaya Operasional Sekolah Dasar SD Negeri MADYOPURO 04	Jumlah siswa yang mendapat BOSDA	367 Siswa	330,300,000.00	DAU Tambahan	Kelurahan Madyopuro - Jl. Raya Madyopuro No. 33	Stakeholder Sekolah		Jumlah Peserta Didik yang mengikuti kegiatan belajar mengajar	308,280,000.00

Kode Program/Kegiatan	Urusan/Bidang Urusan Pemerintahan Daerah dan Program/Kegiatan	Indikator Program/Kegiatan	Target capaian Tahun Anggaran 2020			Lokasi	Kelompok Sasaran	Catatan Penting	Prakiraan maju Rencana Tahun Anggaran 2021	
			Keluaran	Pagu Indikatif	Sumber Dana				Keluaran	Pagu Indikatif
1 1 1 2 118	Penyediaan Biaya Operasional Sekolah Dasar SD Negeri MOJOLANGU 05	Jumlah siswa yang mendapat BOSDA	173 Siswa	155,700,000.00	DAU Tambahan	Kelurahan Mojolangu - Jl. Terusan Sudimoro, Kecamatan Blimbing - Jl. L.A Sucipto 330 Malang	Stakeholder Sekolah		173 siswa	145,320,000.00
1 1 1 2 123	Penyediaan Biaya Operasional Sekolah Dasar SD Negeri PANDANWANGI 01	Jumlah siswa yang mendapat BOSDA	475 siswa	427,500,000.00	DAU Tambahan, BOS		Stakeholder Sekolah		Jumlah Peserta Didik yang mengikuti kegiatan belajar mengajar	399,000,000.00
1 1 1 2 125	Penyediaan Biaya Operasional Sekolah Dasar SD Negeri PANDANWANGI 03	Jumlah siswa yang mendapat BOSDA	465 siswa	418,500,000.00	DAU Tambahan, BOS	Kelurahan Pandanwangi - Jalan Simpang Teluk Grajakan No. 32 Malang	Stakeholder Sekolah		Jumlah Peserta Didik yang mengikuti kegiatan belajar mengajar	390,600,000.00
1 1 1 2 162	Penyediaan Biaya Operasional Sekolah Dasar SD Negeri SAWOJAJAR 06	Jumlah siswa yang mendapat BOSDA	100 persen	341,100,000.00			Stakeholder Sekolah		Jumlah Siswa yang Mendapat BOSDA	341,100,000.00
1 1 1 2 166	Penyediaan Biaya Operasional Sekolah Dasar SD Negeri SUKUN 02	Jumlah siswa yang mendapat BOSDA	390 Siswa	351,000,000.00	DAU Tambahan		Stakeholder Sekolah		Jumlah peserta didik yang mengikuti Kegiatan Belajar Mengajar	351,000,000.00
1 1 1 2 171	Penyediaan Biaya Operasional Sekolah Dasar SD Negeri TANJUNGREJO 01	Jumlah siswa yang mendapat BOSDA	194 siswa	174,600,000.00		Kelurahan Bunulrejo - Jl. Warinoi No. 54, Kelurahan Bunulrejo - Jl. Warinoi No. 54	Stakeholder Sekolah		Jumlah Peserta Didik yang mengikuti kegiatan belajar mengajar	174,600,000.00
1 1 1 2 172	Penyediaan Biaya Operasional Sekolah Dasar SD Negeri TANJUNGREJO 02	Jumlah siswa yang mendapat BOSDA	425 siswa	382,500,000.00			Stakeholder Sekolah		Jumlah Peserta Didik yang mengikuti kegiatan belajar mengajar	382,500,000.00
1 1 1 2 174	Penyediaan Biaya Operasional Sekolah Dasar SD Negeri TANJUNGREJO 04	Jumlah siswa yang mendapat BOSDA	190 siswa	171,000,000.00	DAU Tambahan	Kelurahan Tanjung Rejo - Jl. Gempol no 18 Kota Malang	Kelompok Stakeholder Sekolah		Jumlah Peserta Didik yang Mengikuti Kegiatan Belajar Mengajar	171,000,000.00
1 1 1 2 175	Penyediaan Biaya Operasional Sekolah Dasar SD Negeri TANJUNGREJO 05	Jumlah siswa yang mendapat BOSDA	287 siswa	258,300,000.00		Kelurahan Tanjung Rejo - jl. mergan lori III / 1 a	Stakeholder Sekolah		Jumlah Peserta Didik yang Mengikuti Kegiatan Belajar Mengajar	258,300,000.00

Kode Program/Kegiatan	Urusan/Bidang Urusan Pemerintahan Daerah dan Program/Kegiatan	Indikator Program/Kegiatan	Target capaian Tahun Anggaran 2020			Lokasi	Kelompok Sasaran	Catatan Penting	Prakiraan maju Rencana Tahun Anggaran 2021	
			Keluaran	Pagu Indikatif	Sumber Dana				Keluaran	Pagu Indikatif
1 1 1 2 235	Bantuan Operasional Sekolah (BOS) Jenjang SD Negeri BANDULAN 04	Jumlah Siswa yang Mendapat BOSNAS	239 siswa	191,200,000.00	BOS	Kelurahan Bandulan - Jl. Bandulan gng VIII B II No. 31	Stakeholder Sekolah		Jumlah Peserta Didik yang mengikuti kegiatan belajar mengajar	191,200,000.00
1 1 1 2 236	Bantuan Operasional Sekolah (BOS) Jenjang SD Negeri BANDULAN 05	Jumlah Siswa yang Mendapat BOSNAS	184 SISWA	147,200,000.00	BOS	Kelurahan Bandulan - Jl. BANDULAN BARU 251A	Stakeholder Sekolah		Jumlah Peserta Didik yang mengikuti kegiatan belajar mengajar	147,200,000.00
1 1 1 2 249	Bantuan Operasional Sekolah (BOS) Jenjang SD Negeri BLIMBING 04	Jumlah Siswa yang Mendapat BOSNAS	318 siswa	254,400,000.00			Stakeholder Sekolah		Jumlah peserta didik yang mengikuti kegiatan belajar mengajar	254,400,000.00
1 1 1 2 266	Bantuan Operasional Sekolah (BOS) Jenjang SD Negeri CIPTOMULYO 01	Jumlah Siswa yang Mendapat BOSNAS	100 prosen	412,800,000.00	BOS	Kelurahan Ciptomulyo - Jl. Sartono S.H. No 4	Stakeholder Sekolah		412800000	412,800,000.00
1 1 1 2 275	Bantuan Operasional Sekolah (BOS) Jenjang SD Negeri GADANG 03	Jumlah Siswa yang Mendapat BOSNAS	257 siswa	205,600,000.00	BOS	Kelurahan Gadang - Jl. Raya Gadang No. XIA	stakeholder sekolah		Jumlah siswa yang mengikuti Kegiatan Belajar mengajar	205,600,000.00
1 1 1 2 290	Bantuan Operasional Sekolah (BOS) Jenjang SD Negeri KAUMAN 02	Jumlah Siswa yang Mendapat BOSNAS	320 Siswa	256,000,000.00			Stakeholder Sekolah		Jumlah Peserta Didik yang mengikuti kegiatan belajar mengajar	256,000,000.00
1 1 1 2 292	Bantuan Operasional Sekolah (BOS) Jenjang SD Negeri KEBONSARI 01	Jumlah Siswa yang Mendapat BOSNAS	193 Siswa	154,400,000.00	BOS	Kelurahan Kebonsari - Jl. Satsui Tubun 178	Stakeholder Sekolah		Jumlah Peserta Didik Yang Mengikuti Kegiatan Belajar Mengajar	154,400,000.00
1 1 1 2 293	Bantuan Operasional Sekolah (BOS) Jenjang SD Negeri KEBONSARI 02	Jumlah Siswa yang Mendapat BOSNAS	530 Siswa	443,200,000.00	BOS	Kelurahan Kebonsari - Jl S.Supriadi No. 7 Kebonsari Malang	Stakeholder Sekolah		Jumlah Peserta Didik yang mengikuti Kegiatan Belajar Mengajar	424,000,000.00
1 1 1 2 294	Bantuan Operasional Sekolah (BOS) Jenjang SD Negeri KEBONSARI 03	Jumlah Siswa yang Mendapat BOSNAS	311 Siswa	248,800,000.00	BOS		STAKEHOLDER SEKOLAH		Jumlah Peserta Didik yang Mengikuti Kegiatan Proses Belajar Mengajar	248,800,000.00

Kode Program/Kegiatan	Urusan/Bidang Urusan Pemerintahan Daerah dan Program/Kegiatan	Indikator Program/Kegiatan	Target capaian Tahun Anggaran 2020			Lokasi	Kelompok Sasaran	Catatan Penting	Prakiraan maju Rencana Tahun Anggaran 2021	
			Keluaran	Pagu Indikatif	Sumber Dana				Keluaran	Pagu Indikatif
1 1 1 2 295	Bantuan Operasional Sekolah (BOS) Jenjang SD Negeri KEBONSARI 04	Jumlah Siswa yang Mendapat BOSNAS	201 siswa	160,800,000.00	BOS	Kelurahan Kebonsari - Jalan Satsui Tubun IV No 210	Stakeholder		Jumlah Peserta Didik Yang Mengikuti Kegiatan Proses Belajar Mengajar	160,800,000.00
1 1 1 2 301	Bantuan Operasional Sekolah (BOS) Jenjang SD Negeri KIDUL DALEM 01	Jumlah Siswa yang Mendapat BOSNAS	174 siswa	152,000,000.00	BOS	Kelurahan Kidul Dalem - Jl. Majapahit	Stakeholder Sekolah		jumlah peserta didik yang mengikuti kegiatan belajar mengajar	141,984,000.00
1 1 1 2 318	Bantuan Operasional Sekolah (BOS) Jenjang SD Negeri LOWOKWARU 05	Jumlah Siswa yang Mendapat BOSNAS	176 siswa	140,000,000.00		Jawa Timur - KOTA MALANG	Stakeholder sekolah		Biaya Operasional Sekolah	168,960,000.00
1 1 1 2 345	Bantuan Operasional Sekolah (BOS) Jenjang SD Negeri PANDANWANGI 01	Jumlah Siswa yang Mendapat BOSNAS	475 siswa	380,000,000.00	BOS,DAU Tambahan	Kecamatan Blimbing - Jl L.A Sucipto 330 Malang	Stakeholder Sekolah		Jumlah Peserta Didik yang mengikuti kegiatan belajar mengajar	380,000,000.00
1 1 1 2 361	Bantuan Operasional Sekolah (BOS) Jenjang SD Negeri POLEHAN 05	Jumlah Siswa yang Mendapat BOSNAS	144 SDN Polehan 05	115,200,000.00		Kelurahan Polehan - Jl. Nakula No. 34	Stakeholder sekolah		Jumlah Peserta Didik yang Mengikuti Kegiatan Belajar Mengajar	115,200,000.00
1 1 1 2 384	Bantuan Operasional Sekolah (BOS) Jenjang SD Negeri SAWOJAJAR 06	Jumlah Siswa yang Mendapat BOSNAS	100 379 Siswa	303,200,000.00		Kelurahan Sawojajar - SD Negeri Sawojajar 6. Jalan Danau Ngebel No 1 Kota Malang	Steakholder Sekolah		Jumlah Siswa yang mendapat BOSNAS	303,200,000.00
1 1 1 2 393	Bantuan Operasional Sekolah (BOS) Jenjang SD Negeri TANJUNGREJO 01	Jumlah Siswa yang Mendapat BOSNAS	194 siswa	155,200,000.00			Stakeholder Sekolah		Jumlah Peserta Didik yang Mengikuti Kegiatan Belajar Mengajar	155,200,000.00
1 1 1 2 394	Bantuan Operasional Sekolah (BOS) Jenjang SD Negeri TANJUNGREJO 02	Jumlah Siswa yang Mendapat BOSNAS	425 siswa	340,000,000.00			Stakeholder Sekolah		Jumlah Peserta Didik yang Mengikuti Kegiatan Belajar Mengajar	340,000,000.00
1 1 1 2 396	Bantuan Operasional Sekolah (BOS) Jenjang SD Negeri TANJUNGREJO 04	Jumlah Siswa yang Mendapat BOSNAS	190 siswa	152,000,000.00	BOS	Kelurahan Tanjung Rejo - Jl. Gempol No 18 Kota Malang	Stakeholder Sekolah		Jumlah Peserta Didik yang Mengikuti Kegiatan Belajar Mengajar	152,000,000.00

Kode Program/Kegiatan	Urusan/Bidang Urusan Pemerintahan Daerah dan Program/Kegiatan	Indikator Program/Kegiatan	Target capaian Tahun Anggaran 2020			Lokasi	Kelompok Sasaran	Catatan Penting	Prakiraan maju Rencana Tahun Anggaran 2021	
			Keluaran	Pagu Indikatif	Sumber Dana				Keluaran	Pagu Indikatif
1 1 1 2 453	Penguatan Ekosistem Pendidikan bagi Pembangunan Karakter Pendidikan Dasar	Jumlah Sosialisasi yang dilaksanakan terhadap ekosistem pendidikan	100 Peserta	100,000,000.00		Kota Malang - Dinas Pendidikan Kota Malang	Komite Sekolah, Lembaga Sekolah		Jumlah sosialisasi yang dilaksanakan terhadap ekosistem pendidikan	100,000,000.00
1 1 1 3	Program Pembinaan Ketenagaan	Persentase Guru dengan Nilai Uji Kompetensi Guru (UKG) Minimal 75 Persentase Guru tersertifikasi Rasio profesionalitas dan keahlian Teknis Tenaga Pendidikan		2.560.972.750,00						0,00
1 1 1 3 1	Fasilitasi pengembangan keprofesian Guru berbasis Komunitas (PKG)	Jumlah kajian yang dilakukan (kajian sebagai dasar penentuan rotasi)	5 kecamatan	60,775,000.00		Kota Malang - dinas pendidikan dan kebudayaan	Pendidik Jenjang PAUD Negeri dan Swasta			0
1 1 1 3 2	Pembinaan dan fasilitasi pengembangan Karakter Pendidik dan Tenaga Kependidikan PAUD	Jumlah Komunitas yang memperoleh fasilitasi pengembangan keprofesian guru	250 orang	27,876,000.00		Kota Malang - Jalan Tugu Nomor 1, Kelurahan Sumbersari - Jl. Veteran No. 19	Pendidik dan Tenaga Kependidikan PAUD			0
1 1 1 3 8	Fasilitasi peningkatan kompetensi dan profesionalitas pendidik dan tenaga kependidikan pendidikan dasar	Jumlah Komunitas yang memperoleh fasilitasi pengembangan keprofesian guru	165 orang	126,091,250.00			Pendidik Jenjang Pendidikan Dasar			0
1 1 1 3 5	Fasilitasi Peningkatan kompetensi dan profesionalitas pendidik dan tenaga kependidikan PAUD PNF	Jumlah Lembaga Madin	940 orang	852,260,000.00			Pendidik Jenjang PAUD PNF			0
1 1 1 3 3	Pembinaan lomba Penilik, tutor dan tenaga kependidikan beprestasi PAUD PNF	Jumlah pendidik dan tenaga kependidikan PAUD PNF yang memperoleh peningkatan kompetensi dan profesionalitas	40 orang	37,978,000.00			Pendidik dan Tenaga Kependidikan Jenjang PAUD dan Non Formal			0
1 1 1 3 9	Fasilitasi Pengembangan Inovasi Mutu Pendidikan	Jumlah pendidik dan tenaga kependidikan pendidikan dasar memperoleh peningkatan kompetensi dan profesionalitas	230 orang	307,691,250.00			Guru Pendidikan Dasar			0



Kode Program/Kegiatan	Urusan/Bidang Urusan Pemerintahan Daerah dan Program/Kegiatan	Indikator Program/Kegiatan	Target capaian Tahun Anggaran 2020			Lokasi	Kelompok Sasaran	Catatan Penting	Prakiraan maju Rencana Tahun Anggaran 2021	
			Keluaran	Pagu Indikatif	Sumber Dana				Keluaran	Pagu Indikatif
1 1 1 3 10	Pembinaan Lomba Pengawas, Kepala Sekolah, Guru dan Tenaga Kependidikan Pendidikan Dasar	Jumlah Peserta Bimbingan Teknis	295 orang	223,118,250.00			Pendidik dan Tenaga Kependidikan Jenjang Pendidikan Dasar	-	0	
1 1 1 3 4	BOP Madin Pendidikan Dasar		200 sekolah	14,985,000.00			Lembaga SD Swasta, SMP Swasta dan Madrasah Diniyah	-	0	
1 1 1 3 7	Fasilitasi pengembangan keprofesian Guru berbasis Komunitas (KKG dan MGMP)	Jumlah kajian yang dilakukan (kajian sebagai dasar penentuan rotasi)	15 sanggar	150,830,000.00			Pendidik Jenjang Pendidikan Dasar	-	0	
1 1 1 3 11	Pengembangan Karir Pendidik Dan Tenaga Kependidikan pendidikan dasar	Jumlah prestasi tingkat provinsi dan nasional	410 orang	739,368,000.00			Kepala Sekolah dan Guru Pendidikan Dasar	-	0	
1 1 1 3 6	Pemetaan pendidik dan tenaga kependidikan pendidikan dasar berdasarkan kualifikasi dan kompetensi	Jumlah Pendidik dan Tenaga Kependidikan yang mendapatkan fasilitasi	950 orang	20,000,000.00			Tenaga Pendidik dan Tenaga Kependidikan jenjang Pendidikan Dasar	-	0	
1 22 1 1	Kebudayaan Program Pengelolaan Keragaman dan Kekayaan Budaya	Persentase kelestarian keanekaragaman dan kekayaan budaya yang dibina		4.513.930.000,00					12.217.595.000,00	
1 22 1 1 3	Pelestarian dan Pengelolaan Cagar budaya	Jumlah Cagar Budaya yang dilestarikan dan dikelola	100 BCB	400,000,000.00	Block Grant	Kota Malang - Jl. Veteran No. 19 Malang	-		1,900,000,000.00	
1 22 1 1 8	Fasilitasi partisipasi masyarakat, seniman dan budayawan	Jumlah kegiatan masyarakat, seniman dan budayawan yang difasilitasi	40 paket	413,930,000.00	Block Grant	Kota Malang - jalan Veteran 19 Kota Malang	d	i	500,000,000.00	
1 22 1 1 1	Pengelolaan Sejarah dan Nilai Tradisi	Jumlah Kegiatan Sejarah dan Nilai Tradisi yang dikelola	1 Dokumen	600,000,000.00	Block Grant	Kota Malang - Jl. Veteran No. 19	-		1,017,595,000.00	
1 22 1 1 5	Pengembangan Industri Budaya	Jumlah Komunitas yang mengikuti pengembangan Budaya	50 komunitas	400,000,000.00	Block Grant		-	3	1,000,000,000.00	
1 22 1 1 2	Pembinaan dan pemberdayaan pelaku sejarah dan nilai tradisi	Jumlah Pelaku Sejarah dan Nilai Tradisi yang dibina dan diberdayakan	10 orang	200,000,000.00	Block Grant	Kota Malang - Kota Malang	-	10	1,500,000,000.00	
1 22 1 1 9	Pembinaan, Pemberdayaan dan Apresiasi Pelaku Seni Budaya	Jumlah Pelaku Seni Budaya yang dibina , diberdayakan dan diapresiasi	100 orang	450,000,000.00	Block Grant		-	100	2,000,000,000.00	

Kode Program/Kegiatan	Urusan/Bidang Urusan Pemerintahan Daerah dan Program/Kegiatan	Indikator Program/Kegiatan	Target capaian Tahun Anggaran 2020			Lokasi	Kelompok Sasaran	Catatan Penting	Prakiraan maju Rencana Tahun Anggaran 2021					
			Keluaran	Pagu Indikatif	Sumber Dana				Keluaran	Pagu Indikatif				
1	22	1	1	4	Pengelolaan, Pengembangan dan Pemanfaatan museum	Jumlah pengunjung yang memanfaatkan museum	3000 orang/pengunjung	300,000,000.00	Block Grant	Kota Malang - Jl. Veteran 19 Malang	-	-	Pemanfaatan dan terawatnya 2 museum yang dikelola yaitu museum mpu purwa dan museum pendidikan	1,100,000,000.00
1	22	1	1	10	Pergelaran Kesenian Tradisional dan Kreasi Baru	Jumlah Pergelaran Kesenian Tradisional dan Kreasi Baru	11 paket	750,000,000.00	Block Grant	Kota Malang - jalan Veteran 19	e	-	pergelaran kesenian tradisional dan kreasi baru	1,250,000,000.00
1	22	1	1	6	Penyediaan Sarana Prasarana Kebudayaan	Jumlah sarana prasarana yang difasilitasi/disediakan	50 pengajuan	250,000,000.00	Block Grant	-	-	50	-	1,000,000,000.00
1	22	1	1	7	Diplomasi dan Promosi Budaya	Jumlah Seniman yang mengikuti diplomasi dan promosi budaya	200 orang	750,000,000.00	Block Grant	Kota Malang - Jl. Veteran No. 19	-	-	-	950,000,000.00
x	x	1	1	1	Urusan Umum Umum	Nilai survey kepuasan internal		16.757.756.800,00						1.998.640.210,00
x	1	1	1	1	Program Pelayanan Kesekretariatan	Persentase dokumen perencanaan, keuangan dan pelaporan yang disusun tepat waktu	86,41	16.757.756.800,00						1.998.640.210,00
x	1	1	1	38	Penyediaan alat tulis kantor	Jumlah alat tulis kantor	40 Jenis	1,525,000,000.00		Kota Malang - Dinas Pendidikan dan Kebudayaan	Dinas Pendidikan dan Kebudayaan, SKB, PLA dan Musium	-	-	0
x	1	1	1	5	Penyusunan bahan Anjab/ABK	Jumlah bahan anjab/abk skpd	1 dokumen	20,240,000.00		Kota Malang - Dinas Pendidikan dan Kebudayaan	Semua Pengurus Barang yang ada di lingkup Dinas Pendidikan dan Kebudayaan Kota Malang	-	-	0
x	1	1	1	42	Penyediaan bahan bacaan dan peraturan perundang-undangan	Jumlah bahan bacaan dan peraturan perundang-undangan	15500 bahan bacaan	41,050,000.00		Kelurahan Karang Besuki - Jl.Ters.Sigura Gura Blok D 174 Malang,Kota Malang - Dinas Pendidikan dan Kebudayaan	Dinas Pendidikan dan Kebudayaan, SKB, PLA dan Musium	-	-	0
x	1	1	1	39	Penyediaan barang cetakan dan penggandaan	Jumlah barang cetakan dan penggandaan	30000 lembar	155,000,000.00		Kota Malang - Dinas Pendidikan dan Kebudayaan	Dinas Pendidikan dan Kebudayaan, SKB, PLA dan Musium	-	-	0

Kode Program/Kegiatan	Urusan/Bidang Urusan Pemerintahan Daerah dan Program/Kegiatan	Indikator Program/Kegiatan	Target capaian Tahun Anggaran 2020			Lokasi	Kelompok Sasaran	Catatan Penting	Prakiraan maju Rencana Tahun Anggaran 2021	
			Keluaran	Pagu Indikatif	Sumber Dana				Keluaran	Pagu Indikatif
x 1 1 1 34	Penyediaan jasa jaminan barang milik daerah	Jumlah barang milik daerah yang mendapatkan jasa jaminan barang milik daerah	19 aset	375,000,000.00		Kota Malang - Dinas Pendidikan dan Kebudayaan	Dinas Pendidikan dan Kebudayaan, SKB, PLA dan Musium	-	0	
x 1 1 1 32	Penyediaan jasa komunikasi, sumber daya air dan listrik	Jumlah bulan pembayaran belanja telpon, air dan listrik	12 bulan	788,000,000.00		Kota Malang - Dinas Pendidikan dan Kebudayaan	Dinas Pendidikan dan Kebudayaan, SKB, PLA dan Musium	-	0	
x 1 1 1 2	Penatausahaan barang milik daerah	Jumlah dokumen pelaporan barang milik daerah	5 personel	74,599,000.00		Kota Malang - Dinas Pendidikan	Semua Pengurus Barang yang ada di lingkup Dinas Pendidikan dan kebudayaan Kota Malang	-	0	
x 1 1 1 15	Penyusunan profil perangkat daerah	Jumlah dokumen profil perangkat daerah	1 orang/terbit, halaman, paket, buku dan lembar	86,542,500.00		Kota Malang - Dinas Pendidikan	Semua Subbag, Bidang dan UPTD di bawah naungan Dinas Pendidikan dan kebudayaan	Jumlah Profil Dinas Pendidikan dan Kebudayaan yang disusun	86,542,500.00	
x 1 1 1 54	Fasilitasi kegiatan insidental	Jumlah fasilitasi kegiatan insidental yang diselenggarakan	1 kegiatan	77,328,000.00		Kota Malang - Dinas Pendidikan dan Kebudayaan	Dinas Pendidikan dan Kebudayaan, SKB, PLA dan Musium	-	0	
x 1 1 1 58	Pembangunan gedung kantor	Jumlah gedung kantor yang dibangun	1 gedung	1,714,400,000.00		Kota Malang - Dinas Pendidikan dan Kebudayaan	Dinas Pendidikan dan Kebudayaan, SKB, PLA dan Musium	-	0	
x 1 1 1 47	Penyediaan jasa informasi, publikasi dan komunikasi	Jumlah informasi, publikasi dan komunikasi	74 publikasi	1,146,346,500.00		Kota Malang - Dinas Pendidikan dan Kebudayaan	Dinas Pendidikan dan Kebudayaan, SKB, PLA dan Musium	-	0	
x 1 1 1 28	Pemeliharaan rutin/berkala jaringan telekomunikasi	Jumlah jaringan telekomunikasi	2 Unit	45,000,000.00		Kota Malang - Dinas Pendidikan dan Kebudayaan	Jaringan telekomunikasi pada kantor Dinas Pendidikan dan kebudayaan	-	0	
x 1 1 1 35	Penyediaan jasa pemeliharaan dan perizinan kendaraan dinas/operasional	Jumlah kendaraan dinas/operasional	69 unit	74,940,000.00		Kota Malang - Dinas Pendidikan dan Kebudayaan	Dinas Pendidikan dan Kebudayaan, SKB, PLA dan Musium	-	0	

Kode Program/Kegiatan	Urusan/Bidang Urusan Pemerintahan Daerah dan Program/Kegiatan	Indikator Program/Kegiatan	Target capaian Tahun Anggaran 2020			Lokasi	Kelompok Sasaran	Catatan Penting	Prakiraan maju Rencana Tahun Anggaran 2021	
			Keluaran	Pagu Indikatif	Sumber Dana				Keluaran	Pagu Indikatif
x 1 1 1 20	Pemeliharaan rutin/berkala kendaraan dinas/operasional	Jumlah kendaraan dinas/operasional yang dipelihara	67 unit	225,000,000.00		Kota Malang - Dinas Pendidikan dan Kebudayaan	kendaraan dinas/operasional di lingkup Dinas Pendidikan dan Kebudayaan	-	0	
x 1 1 1 40	Penyediaan komponen instalasi listrik/penerangan bangunan kantor	Jumlah komponen instalasi listrik/penerangan bangunan kantor	160 komponen	147,519,300.00			Dinas Pendidikan dan Kebudayaan, SKB, PLA dan Musium	-	0	
x 1 1 1 43	Penyediaan makanan dan minuman	Jumlah makanan dan minuman	24100 set	4,322,875,000.00		Kota Malang - Dinas Pendidikan dan Kebudayaan	Target/ sasaran yang ingin dicapai dalam Pengadaan Barang dan Jasa ini adalah terlaksananya penyediaan makanan dan minuman rapat tahun 2020	-	0	
x 1 1 1 19	Pemeliharaan rutin/berkala mobil jabatan	Jumlah mobil jabatan yang dipelihara	2 unit	25,000,000.00		Kota Malang - Dinas Pendidikan dan Kebudayaan	kendaraan mobil jabatan di lingkup Dinas Pendidikan dan kebudayaan	-	0	
x 1 1 1 53	Penyediaan jasa pengemudi/supir dinas	Jumlah pengemudi/supir dinas	22 pengemudi	705,155,000.00		Kota Malang - Jalan Veteran 19	Dinas Pendidikan dan Kebudayaan	-	0	
x 1 1 1 41	Penyediaan peralatan rumah tangga	Jumlah peralatan rumah tangga	5 item	10,000,000.00		Kota Malang - Dinas Pendidikan dan Kebudayaan	Dinas Pendidikan dan Kebudayaan, SKB, PLA dan Musium	-	0	
x 1 1 1 51	Peringatan hari-hari besar/khusus/tertentu	Jumlah peringatan hari-hari besar/khusus/tertentu	1 kegiatan	551,104,000.00		Kota Malang - Dinas Pendidikan dan Kebudayaan	Dinas Pendidikan dan Kebudayaan, SKB, PLA dan Musium	-	0	
x 1 1 1 22	Pemeliharaan rutin/berkala perlengkapan dan peralatan sarana prasarana kantor	Jumlah perlengkapan dan peralatan gedung kantor yang dipelihara	1.3 unit. gedung	98,162,500.00		Kota Malang - Jalan Veteran 19	Dinas Pendidikan Kota Malang	-	0	
x 1 1 1 61	Pengadaan perlengkapan dan peralatan sarana dan prasarana kantor	Jumlah perlengkapan gedung kantor	3.1 gedung. set	407,740,000.00		Kota Malang - Jalan Veteran 19	Dinas Pendidikan dan Kebudayaan, SKB, PLA dan Musium	-	0	

Kode Program/Kegiatan					Urusan/Bidang Urusan Pemerintahan Daerah dan Program/Kegiatan	Indikator Program/Kegiatan	Target capaian Tahun Anggaran 2020			Lokasi	Kelompok Sasaran	Catatan Penting	Prakiraan maju Rencana Tahun Anggaran 2021	
							Keluaran	Pagu Indikatif	Sumber Dana				Keluaran	Pagu Indikatif
x	1	1	1	45	Penyediaan jasa pengamanan kantor	Jumlah petugas pengamanan kantor	4 orang	<b>388,580,000.00</b>		Kota Malang - Dinas Pendidikan dan Kebudayaan	Dinas Pendidikan dan Kebudayaan, SKB, PLA dan Musium	-		<b>0</b>
x	1	1	1	44	Rapat-rapat koordinasi dan konsultasi keluar daerah	Jumlah rapat-rapat koordinasi dan konsultasi keluar daerah	795 kali	<b>750,000,000.00</b>	Block Grant	Kota Malang - Jl. Veteran nomor 19 Malang	Semua ASN di lingkup Dinas Pendidikan	Frekuensi perjalanan dinas dalam rangka koordinasi dan konsultasi		<b>900,000,000.00</b>
x	1	1	1	11	Sertifikasi standar mutu manajemen/pelayanan	Jumlah sertifikasi	5 OH, paket, lembar dan buku	<b>156,544,000.00</b>		Kota Malang - Dinas Pendidikan Kota Malang	Semua Bidang/subbag di yang ada di lingkup Dinas Pendidikan dan kebudayaan Kota Malang	-		<b>0</b>
x	1	1	1	72	Peningkatan/pengembangan kapasitas sumber daya aparatur	Jumlah sumber daya aparatur yang ditingkatkan/dikembangkan kapasitasnya	250 aparatur	<b>301,950,000.00</b>		Kota Malang - Dinas Pendidikan dan Kebudayaan	Semua SDM Aparatur yang ada di lingkup Dinas Pendidikan Kota Malang	-		<b>0</b>
x	1	1	1	31	Penyediaan jasa surat menyurat	Jumlah surat yang teradministrasi dengan baik	175668 surat	<b>85,981,000.00</b>		Kota Malang - Dinas Pendidikan dan Kebudayaan	Dinas Pendidikan dan Kebudayaan, SKB, PLA dan Musium	-		<b>0</b>
x	1	1	1	29	Pemeliharaan taman perkantoran	Jumlah taman yang dipelihara	2 Taman	<b>20,000,000.00</b>		Kota Malang - Dinas Pendidikan dan Kebudayaan	Dinas Pendidikan dan kebudayaan Kota Malang	-		<b>0</b>
x	1	1	1	48	Penyediaan pelayanan tamu dinas	Jumlah tamu-tamu dinas	50 kedatangan	<b>129,537,500.00</b>		Kota Malang - Dinas Pendidikan dan Kebudayaan	Dinas Pendidikan dan Kebudayaan, SKB, PLA dan Musium	-		<b>0</b>
x	1	1	1	66	Pengadaan BBM dan pelumas	Jumlah/volume BBM dan pelumas	83663 liter	<b>962,235,000.00</b>		Kota Malang - Dinas Pendidikan dan Kebudayaan	Dinas Pendidikan dan Kebudayaan, SKB, PLA dan Musium	-		<b>0</b>
x	1	1	1	18	Pemeliharaan rutin/berkala gedung kantor	Luasan gedung kantor yang dipelihara	3 gedung	<b>123,400,000.00</b>		Kota Malang - Dinas Pendidikan dan Kebudayaan	Dinas Pendidikan dan kebudayaan Kota Malang	-		<b>0</b>
x	1	1	1	37	Penyediaan jasa kebersihan kantor	Luasan ruangan yang dibersihkan	5123 m2	<b>300,000,000.00</b>		Kota Malang - Dinas Pendidikan dan Kebudayaan	Dinas Pendidikan dan Kebudayaan, SKB, PLA dan Musium	-		<b>0</b>
x	1	1	1	3	Penyusunan laporan capaian kinerja dan ikhtisar realisasi kinerja	Jumlah dokumen laporan capaian kinerja dan ikhtisar realisasi kinerja	1 Dokumen	<b>54,068,000.00</b>	Block Grant	Kota Malang - Jl. Veteran 19	Dinas Pendidikan Kota Malang	1 Dokumen		<b>61,200,000.00</b>

Kode Program/Kegiatan					Urusan/Bidang Urusan Pemerintahan Daerah dan Program/Kegiatan	Indikator Program/Kegiatan	Target capaian Tahun Anggaran 2020			Lokasi	Kelompok Sasaran	Catatan Penting	Prakiraan maju Rencana Tahun Anggaran 2021	
							Keluaran	Pagu Indikatif	Sumber Dana				Keluaran	Pagu Indikatif
x	1	1	1	13	Penyusunan Renja/RKT	Jumlah dokumen Renja/RKT	1 Dokumen	119,400,000.00	Block Grant	Kota Malang - Jl. Veteran 19 Malang	Sekretariat, Bidang, UPT, Lembaga Satuan Pendidikan		1 Dokumen	121,788,000.00
x	1	1	1	12	Penyusunan/revisi Renstra	Jumlah dokumen Renstra	1 Dokumen	28,397,000.00	Block Grant	Kota Malang - Jl. Veteran 19 Malang	Sekretariat, Bidang, UPT, Satuan Pendidikan		1 Dokumen	28,964,940.00
x	1	1	1	10	Penyusunan RKA/PRKA dan DPA/DPPA	Jumlah dokumen RKA/PRKA dan DPA/DPPA	1 Dokumen	27,840,000.00	Block Grant	Kota Malang - Jl. Veteran 19 Malang	Dinas Pendidikan Kota Malang		1 Dokumen	28,396,800.00
x	1	1	1	4	Penyusunan laporan keuangan	Jumlah laporan keuangan	2 Dokumen	471,882,000.00	Block Grant	Kota Malang - Jl. Veteran nomor 19 Malang	KPA, Kepala SD, Bendahara dan Operator Satuan Pendidikan SD, SMP		2 Dokumen laporan keuangan	542,665,000.00
x	1	1	1	6	Tindak lanjut hasil temuan pengawasan	Jumlah laporan tindak lanjut hasil temuan pengawasan	3 Dokumen	17,267,500.00	Block Grant	Kota Malang - Jl. Veteran nomor 19 Malang	Semua ASN di lingkup Dinas Pendidikan dan Pengelola Keuangan di tingkat satuan pendidikan		3 Dokumen laporan tindak lanjut hasil temuan pengawasan	19,857,000.00
x	1	1	1	1	Penyusunan dan pengembangan sistem informasi/aplikasi	Jumlah sistem informasi/aplikasi	3	145,742,000.00	Block Grant	Kota Malang - Jl. Veteran 19	Pejabat struktural dan jabatan pelaksana pada Dinas Pendidikan Kota Malang, satuan pendidikan, PAUD dan Pendidikan Non Formal, Guru, peserta didik, stake holder, warga Kota Malang		9	149,115,840.00
x	1	1	1	14	Penyusunan dan pelaksanaan Sistem Pengawasan Internal (SPI)	Jumlah Sistem Pengawasan Internal (SPI)	1 Dokumen	20,209,000.00	Block Grant	Kota Malang - Jl. Veteran 19 Malang	Sekretariat, Bidang, UPT dan Satuan Pendidikan		2 Dokumen	20,613,690.00
x	1	1	1	8	Pelaksanaan Zona Integritas (ZI) menuju Wilayah Bebas Korupsi (WBK) dan Wilayah Birokrasi Bersih Melayani (WBBM)	Jumlah ZI	1 Dokumen	38,722,000.00	Block Grant	Kota Malang - Jl. Veteran 19 Malang	Lembaga Pendidikan di Kota Malang		1 Dokumen	39,496,440.00

Dinas Kepemudaan, Olah Raga dan Pariwisata

Kode Program/Kegiatan	Urusan/Bidang Urusan Pemerintah Daerah dan Program/Kegiatan	Indikator Program/Kegiatan	Target capaian Tahun Anggaran 2020			Lokasi	Kelompok Sasaran	Catatan Penting	Prakiraan maju Rencana Tahun Anggaran 2021				
			Keluaran	Pagu Indikatif	Sumber Dana				Keluaran	Pagu Indikatif			
			1	2	3				4	5	6	7	8
	Belanja Langsung			13,267,948,500.00							15,731,091,925.00		
1	Urusan Wajib			5.502.258.750,00							5.689.280.525,00		
1	19	Kepemudaan dan Olah Raga		5.502.258.750,00							5.689.280.525,00		
1	19	1	2	Program Pembinaan Keolahragaan	Persentase Keikutsertaan Masyarakat Kota Malang Pada Event Olahraga	0.125%		4.319.752.500,00				4.376.455.275,00	
1	19	1	2	20	pembangunan sarana dan prasarana olahraga lapangan lainnya	1 paket		300,000,000.00	Block Grant	Kota Malang - jl tenes stadion gajayana	-	1 paket	82,500,000.00
1	19	1	2	21	Penyusunan Kajian Pengelolaan Tempat-tempat Olahraga di Kota Malang	1 dokumen		179,535,000.00	Block Grant	Kecamatan Klojen - Jl. Tenes (Stadion Gajayana) Kota Malang	Penertiban aset		0
1	19	1	2	12	Pengiriman atlet popda	Jumlah atlet	120 atlet	229,040,000.00	Block Grant	Kota Malang - jl tenes stadion gajayana	Pelajar sekolah tingkat menengah dan tingkat atas	120 atlet	251,955,275.00
1	19	1	2	15	Peningkatan Kapasitas Pelaku Olahraga	Jumlah atlet pelajar peserta peningkatan kapasitas	60 atlet	790,530,000.00	Block Grant	Kota Malang - jl. tenes stadion gajayaa	Cabor	60 Atlet	880,000,000.00
1	19	1	2	1	Penyelenggaraan Even Olahraga Massal	Jumlah cabor	1 cabor	210,000,000.00	Block Grant	Kecamatan Klojen - jl tenes stadion gajayana	Pelajar Usia SLTP	1 cabor	330,000,000.00
1	19	1	2	14	Pemusatan latihan popda	Jumlah cabor peserta pemusatan latihan	14 cabor	230,000,000.00	Block Grant	Kota Malang - jl. tenes stadion gajayana	-Pelajar sekolah tingkat menengah dan tingkat atas	14 cabor	220,000,000.00
1	19	1	2	11	Prakualifikasi popda	Jumlah cabor peserta prakualifikasi	3 cabor	200,000,000.00	Block Grant	Kota Malang - jl tenes stadion gajayana	Pelajar sekolah tingkat menengah dan tingkat atas	3 cabor	220,000,000.00
1	19	1	2	13	Seleksi popda	Jumlah cabor peserta seleksi	14 cabor	150,000,000.00	Block Grant	Kota Malang - jl. tenes stadion gajayana	Pelajar sekolah tingkat menengah dan tingkat atas	14 cabor	165,000,000.00
1	19	1	2	9	Pendataan Home Industri Olahraga	Jumlah dokumen data home industri	1 dokumen	46,452,000.00	Block Grant	Kota Malang - jl. tenes stadion gajayana	Industri olahraga	1 dokumen	51,097,200.00
1	19	1	2	2	Pameran Home Industri Olahraga	Jumlah home industri olahraga yang mengikuti pameran	10 home industri olahraga	236,420,000.00	Block Grant	Kecamatan Klojen - jl tenes stadion gajayana	Home Industri Olahraga	10 home industri olahraga	259,899,750.00
1	19	1	2	10	Pembinaan Industri Olahraga	Jumlah Industri Olahraga yang mendapatkan pembinaan	3 industri olahraga	67,275,500.00	Block Grant	Kota Malang - jl tenes stadion gajayana	Industri Olahraga	3 industri olahraga	74,003,050.00
1	19	1	2	6	Peringatan Haornas	Jumlah Kegiatan	1 kegiatan	250,000,000.00	Block Grant	Kota Malang - jl. tenes stadion gajayana	Cabor	1 kegiatan	275,000,000.00
1	19	1	2	7	Fasilitasi kegiatan keolahragaan	Jumlah kegiatan keolahragaan yang terfasilitasi	2 kegiatan	100,000,000.00	Block Grant	Kota Malang - jl tenes stadion gajayana	Atlet dan Cabor	2 kegiatan	110,000,000.00

Kode Program/Kegiatan	Urusan/Bidang Urusan Pemerintahan Daerah dan Program/Kegiatan	Indikator Program/Kegiatan	Target capaian Tahun Anggaran 2020			Lokasi	Kelompok Sasaran	Catatan Penting	Prakiraan maju Rencana Tahun Anggaran 2021	
			Keluaran	Pagu Indikatif	Sumber Dana				Keluaran	Pagu Indikatif
1 19 1 2 19	Pemeliharaan rutin/berkala sarana dan prasarana olahraga gor gajayana	Jumlah kegiatan pemeliharaan sarana dan prasarana olahraga GOR Gajayana	2 paket	200,000,000.00	Block Grant	Kota Malang - jl. tenes stadion gajayana	Sarana dan prasarana olahraga	-	2 paket	220,000,000.00
1 19 1 2 18	Pemeliharaan rutin/berkala sarana dan prasarana olahraga gor ken arok	Jumlah kegiatan pemeliharaan sarana dan prasarana olahraga GOR Ken Arok	1 paket	125,000,000.00	Block Grant	Kota Malang - jl tenes stadion gajayana	Sarana dan prasarana olahraga	-	1 paket	137,500,000.00
1 19 1 2 17	Pemeliharaan rutin/berkala sarana dan prasarana olahraga lapangan lainnya	Jumlah kegiatan pemeliharaan sarana dan prasarana olahraga lapangan lainnya	2 paket	75,000,000.00	Block Grant	Kota Malang - jl. tenes stadion gajayana	-	-	2 paket	82,000,000.00
1 19 1 2 8	Pembinaan Olahraga Paralimpyan	Jumlah Olahraga Paralimpyan yang di bina	1 kegiatan	300,000,000.00	Block Grant	Kota Malang - jl. tenes stadion gajayana	Paralimpyan	-	1 kegiatan	330,000,000.00
1 19 1 2 5	Pembinaan Olahraga Rekreasi	Jumlah olahraga rekreasi yang dibina	3 jenis	305,500,000.00	Block Grant	Kota Malang - jl tenes stadion gajayana	Cabor	-	3 jenis	330,000,000.00
1 19 1 2 3	Pembinaan olahraga tradisional	Jumlah olahraga tradisional yang dibina	4 jenis	75,000,000.00	Block Grant	Kota Malang - jl. tenes stadion gajayana	Cabor	-	4 jenis	82,500,000.00
1 19 1 2 4	Invitasi Olahraga Tradisional	Jumlah olahraga tradisional yang mengikuti invitasi	4 jenis	100,000,000.00	Block Grant	Kelurahan Kidul Dalem - Jl. Mgr. sugiyo Pranoto No. 23a Malang, Kota Malang - jl tenes stadion gajayana	Cabor	-	4 jenis	110,000,000.00
1 19 1 2 16	Peningkatan Kapasitas Kelembagaan Olahraga	Jumlah peserta peningkatan kapasitas kelembagaan	100 peserta	150,000,000.00	Block Grant	Kota Malang - jl tenes stadion gajayana	Cabor	-	100 peserta	165,000,000.00
1 19 1 1	Program Pembinaan Kepemudaan	Persentase pemuda Kota Malang yang mengikuti kegiatan kepemudaan	1%	1.182.506.250,00						1.312.825.250,00
1 19 1 1 10	Pendataan Wirausaha Muda	Jumlah dokumen	1 dokumen	46,270,000.00	Block Grant		OKP	-	1 dokumen	0
1 19 1 1 5	Penyelenggaraan Paskibraka Kota Malang	Jumlah paskibraka terpilih	78 paskibraka	185,583,750.00	Block Grant	Kota Malang - jl tenes stadion gajayana	Pemuda.	-	78 paskibraka	204,142,125.00
1 19 1 1 7	Penyelenggaraan JPD dan JPI	Jumlah pemuda terpilih	2 pemuda	133,060,000.00	Block Grant	Kota Malang - jl tenes stadion gajayana	Pemuda	-	2 pemuda	146,366,000.00
1 19 1 1 6	Pembinaan calon pemuda pelopor	Jumlah pemuda pelopor terpilih	12 pemuda	160,545,000.00	Block Grant	Kota Malang - jl tenes stadion gajayana	Pemuda.	-	12 pemuda	146,366,000.00
1 19 1 1 4	Pelatihan Keterampilan Pemuda	Jumlah pemuda peserta pelatihan keterampilan	200 pemuda	141,360,000.00	Block Grant	Kota Malang - jl tenes stadion gajayana	Pemuda.	-	200 pemuda	204,142,125.00
1 19 1 1 3	Pembinaan Kewirausahaan Pemuda	Jumlah pemuda peserta pembinaan	40 pemuda	194,595,000.00	Block Grant		-	-	40 pemuda	168,696,000.00
1 19 1 1 1	Pembentukan Pemuda Kader Anti Narkoba di Kelurahan	Jumlah pemuda yang menjadi kader	20 pemuda	99,095,000.00	Block Grant	Kota Malang - jl. tenes stadion gajayana	Pemuda.	-	20 pemuda	17,897,000.00
1 19 1 1 9	Peningkatan Kapasitas OKP	Jumlah pengurus OKP yang menjadi peserta	100 pemuda	145,695,000.00	Block Grant	Kota Malang - jl tenes stadion gajayana	Pemuda.	-	100 pemuda	50,897,000.00
1 19 1 1 8	Sosialisasi HIV/Aids dan Narkoba bagi Pemuda	Jumlah Peserta Sosialisasi	100 peserta	60,032,500.00	Block Grant	Kota Malang - jl tenes stadion gajayana	Pemuda.	-	2 pemuda	160,264,500.00



Kode Program/Kegiatan					Urusan/Bidang Urusan Pemerintahan Daerah dan Program/Kegiatan	Indikator Program/Kegiatan	Target capaian Tahun Anggaran 2020			Lokasi	Kelompok Sasaran	Catatan Penting	Prakiraan maju Rencana Tahun Anggaran 2021	
							Keluaran	Pagu Indikatif	Sumber Dana				Keluaran	Pagu Indikatif
1	19	1	1	2	Pembentukan TIM Pencegahan NAPZA dan AIDS	Terpantau nya jumlah kasus NAPZA dan AIDS Pada Pemuda	10 kasus	16,270,000.00	Block Grant	Kota Malang - jl. tenes stadion gajayana	Pemuda.	-	10 kasus	214,054,500.00
2					Urusan Pilihan Pariwisata			3.203.802.000,00						5.234.562.400,00
2	2				Pariwisata			3.203.802.000,00						5.234.562.400,00
2	2	1	1		Program Pengembangan Destinasi dan Industri Pariwisata	Persentase destinasi wisata yang dibina	40%	1.450.000.000,00						1.790.000.000,00
					Pengembangan Kelompok Sadar Wisata	Persentase industri pariwisata yang dibina	60%							
						Jumlah kelompok Sadar Wisata yang terbentuk dan dibina	20 Kelompok Sadar Wisata	100,000,000.00	Block Grant	Kota Malang - Kota Malang	Kelompok Sadar Wisata	Pemberdayaan masyarakat sadar wisata dan saka wisata dan pengembangan kampung tematik	40	150,000,000.00
2	2	1	1	1										
					Event Pariwisata	Jumlah peserta yang berpartisipasi dalam event pariwisata	115 peserta	350,000,000.00	Block Grant	Kota Malang - Kota Malang	Masyarakat	Festival Kendaraan Hias dan Pengembangan Kampung Tematik	130	420,000,000.00
2	2	1	1	4										
					Penyusunan Kajian Pariwisata	Jumlah dokumen analisis	2 dokumen	150,000,000.00	Block Grant	Kota Malang - Kota Malang	Pelaku Usaha Pariwisata	Kajian Kampung Arema & Museum Quran	3	180,000,000.00
2	2	1	1	5										
					Peningkatan dan Penataan Pedagangan Wisata Belanja Tugu dan Night Market	Jumlah pedagang wisata belanja tugu dan pedagang night market yang dibina	674 pedagang	150,000,000.00	Block Grant	Kota Malang - Stadion Gajayana Malang	Pedagang WBT, night market, pasar senggol dan masyarakat	-	674	200,000,000.00
2	2	1	1	2										
					Sosialisasi aturan usaha jasa pariwisata	Jumlah pelaku usaha yang berpartisipasi dalam sosialisasi	100 orang	150,000,000.00	Block Grant	Kota Malang - Kota Malang	Pelaku usaha Pariwisata	-	120	180,000,000.00
2	2	1	1	6										

Kode Program/Kegiatan	Urusan/Bidang Urusan Pemerintahan Daerah dan Program/Kegiatan	Indikator Program/Kegiatan	Target capaian Tahun Anggaran 2020			Lokasi	Kelompok Sasaran	Catatan Penting	Prakiraan maju Rencana Tahun Anggaran 2021					
			Keluaran	Pagu Indikatif	Sumber Dana				Keluaran	Pagu Indikatif				
2	2	1	1	3	Penguatan Wisata Halal	Jumlah Peserta sosialisasi dan peserta bazar	160 orang	550,000,000.00	Block Grant	Kota Malang - Kota Malang	Pelaku Usaha Pariwisata	Sosialisasi dan Bazar Wisata Halal, Pemberian Sertifikasi Halal untuk Industri Pariwisata dan Pelaku, dan Penyusunan Data Pariwisata Halal	120	660,000,000.00
2	2	1	2		Program Pemasaran Pariwisata dan Pengembangan Ekonomi Kreatif	Persentase pemasaran Pariwisata	28%	1.753.802.000,00						3.444.562.400,00
						Persentase pengembangan ekonomi kreatif	25							
2	2	1	2	3	Pemilihan Duta Wisata dan Pemberdayaan Duta Wisata Terpilih	Jumlah duta wisata yang dipilih dan diberdayakan	200 peserta	275,000,000.00	Block Grant	Kota Malang - Kota Malang	Generasi Muda dan Masyarakat	Pemilihan dan pemberdayaan duta wisata terpilih	20	450,000,000.00
2	2	1	2	4	Promosi Pariwisata dan Ekonomi Kreatif	Jumlah Industri Pariwisata dan Ekonomi Kreatif yang berpartisipasi	36 kelompok	578,802,000.00	Block Grant	Kota Malang - Dinas Perhubungan, Kota Malang - Kota Malang	Pelaku Usaha Pariwisata dan Ekraf	-	36	694,562,400.00
2	2	1	2	2	Pembinaan dan Pengembangan TIC	Jumlah paket wisata yang dipromosikan	3 paket	50,000,000.00	Block Grant	Kota Malang - Kota Malang	Pramuwisata	Kegiatan informasi paket wisata Kota Malang	5	200,000,000.00
2	2	1	2	1	Digitalisasi Parekraf	Database Pariwisata dan Ekonomi Kreatif	2 Database	100,000,000.00	Block Grant	Kota Malang - Kota Malang	Pelaku Usaha Pariwisata dan Pelaku Ekonomi Kreatif	Penguatan aplikasi Malang Menyapa dan Pendataan Pelaku Ekonomi Kreatif	2	120,000,000.00
2	2	1	2	7	Festival Ekonomi Kreatif	Jumlah Pelaku Ekonomi Kreatif yang mengikuti festival	235 orang/peserta	475,000,000.00	Block Grant	Kota Malang - Kota Malang	Seniman, Generasi Muda, Pelaku Usaha, Pelaku Ekraf, dan Masyarakat	Kegiatan Festival Bunga (Malang Flower Carnival) dan Festival Kuliner	235	570,000,000.00

Kode Program/Kegiatan	Urusan/Bidang Urusan Pemerintahan Daerah dan Program/Kegiatan	Indikator Program/Kegiatan	Target capaian Tahun Anggaran 2020			Lokasi	Kelompok Sasaran	Catatan Penting	Prakiraan maju Rencana Tahun Anggaran 2021	
			Keluaran	Pagu Indikatif	Sumber Dana				Keluaran	Pagu Indikatif
2 2 1 2 8	Pembinaan dan Penguatan co-working space di 5 Kecamatan	Jumlah Pelaku Ekraf yang terwadahi dan terbina dipromosi dan eksebsi	75 Pelaku Ekraf yang terwadahi dan terbina dipromosi	100,000,000.00	Block Grant	Kota Malang - Kota Malang	Pelaku Ekonomi Kreatif	-	100	120,000,000.00
2 2 1 2 6	Fasilitasi Pelaku Ekonomi Kreatif	Jumlah peserta Pelaku ekonomi kreatif yang dibina	10 kelompok	100,000,000.00	Block Grant	Kota Malang - Kota Malang	Pelaku Ekonomi Kreatif	Pelaku Ekonomi Kreatif	12	1,200,000,000.00
2 2 1 2 5	Pembinaan dan Pemberdayaan Pelaku Ekonomi Kreatif	Jumlah Peserta pelaku kreatif yang dibina dan diperdayakan	75 peserta pelaku ekonomi kreatif yang dibina dan dip	75,000,000.00	Block Grant	Kota Malang - Kota Malang	Pelaku Ekonomi Kreatif di Kota Malang	workshop dan pameran, kuliner, musik, lukis, fashion, seni pahat, seni pertunjukan modern	100	90,000,000.00
x x 1	Urusan Umum Umum			4.561.887.750,00						4.807.249.000,00
x 1 1 1	Program Pelayanan Kesekretariatan	Persentase dokumen perencanaan, keuangan dan pelaporan yang disusun tepat waktu	100%	4.561.887.750,00						4.807.249.000,00
x 1 1 1 18	Pemeliharaan rutin/berkala gedung kantor		1 paket	139,170,000.00	Block Grant	Kota Malang - Jalan Tenes	Sarana dan Prasarana Aparatur	-	1 paket	165,000,000.00
x 1 1 1 42	Penyediaan bahan bacaan dan peraturan perundang-undangan	Jumlah bahan bacaan dan peraturan perundang-undangan	4 jenis	22,000,000.00	Block Grant	Kelurahan Klojen - Jalan Tenes Kota Malang	Administrasi Perkantoran	-	4 jenis	11,550,000.00
x 1 1 1 52	Pengelolaan perpustakaan dan arsip	Jumlah bahan pustaka dan dokumen arsip	95 arsip	26,250,000.00	Block Grant	Kota Malang - Jalan Tenes	Administrasi Perkantoran	-	95 arsip	36,960,000.00
x 1 1 1 39	Penyediaan barang cetakan dan penggandaan	Jumlah barang cetakan dan penggandaan	40 jenis	50,000,000.00	Block Grant	Kelurahan Klojen - Jalan Tenes Kota Malang	Administrasi Perkantoran	-	40 jenis	55,000,000.00
x 1 1 1 32	Penyediaan jasa komunikasi, sumber daya air dan listrik	Jumlah bulan pembayaran belanja telpon, air dan listrik	12 bulan	840,000,000.00	Block Grant	Kelurahan Klojen - Jalan Tenes Kota Malang	Administrasi Perkantoran	-	12 bulan	924,000,000.00
x 1 1 1 3	Penyusunan laporan capaian kinerja dan ikhtisar realisasi kinerja	Jumlah dokumen laporan capaian kinerja dan ikhtisar realisasi kinerja	6 Laporan	23,700,000.00	Block Grant	Kota Malang - Jalan Tenes	Aset Dinas	-	5 laporan	6,700,000.00
x 1 1 1 2	Penatausahaan barang milik daerah	Jumlah dokumen pelaporan barang milik daerah	5 aset	103,890,000.00	Block Grant	Kota Malang - Jalan tenes	Aset Dinas	-	5 aset	173,250,000.00
x 1 1 1 13	Penyusunan Renja/RKT	Jumlah dokumen Renja/RKT	1 dokumen	79,470,000.00	Block Grant	Kota Malang - Jalan Tenes	Laporan Capaian Kinerja dan Ikhtisar Realisasi Kinerja SKPD	-	1 dokumen	100,000,000.00

Kode Program/Kegiatan					Urusan/Bidang Urusan Pemerintahan Daerah dan Program/Kegiatan	Indikator Program/Kegiatan	Target capaian Tahun Anggaran 2020			Lokasi	Kelompok Sasaran	Catatan Penting	Prakiraan maju Rencana Tahun Anggaran 2021	
							Keluaran	Pagu Indikatif	Sumber Dana				Keluaran	Pagu Indikatif
x	1	1	1	12	Penyusunan/revisi Renstra	Jumlah dokumen Renstra	1 dokumen	6,750,000.00	Block Grant	Kota Malang - Jalan Tenes	Laporan Capaian Kinerja dan Ikhtisar Realisasi Kinerja SKPD	-	1 dokumen	6,750,000.00
x	1	1	1	10	Penyusunan RKA/PRKA dan DPA/DPPA	Jumlah dokumen RKA/PRKA dan DPA/DPPA	2 dokumen	14,750,000.00	Block Grant	Kota Malang - Jalan Tenes	Laporan Capaian Kinerja dan Ikhtisar Realisasi Kinerja SKPD	-	2 dokumen	10,000,000.00
x	1	1	1	47	Penyediaan jasa informasi, publikasi dan komunikasi	Jumlah informasi, publikasi dan komunikasi	12 bulan	32,500,000.00	Block Grant	Kota Malang - Jalan Tenes	Laporan Capaian Kinerja dan Ikhtisar Realisasi Kinerja SKPD	-	12 bulan	35,750,000.00
x	1	1	1	35	Penyediaan jasa pemeliharaan dan perizinan kendaraan dinas/operasional	Jumlah kendaraan dinas/operasional	31 kendaraan	91,300,000.00	Block Grant	Kota Malang - Jalan Tenes	Kualitas Pelayanan Disporapar	-	31 kendaraan	100,000,000.00
x	1	1	1	20	Pemeliharaan rutin/berkala kendaraan dinas/operasional	Jumlah kendaraan dinas/operasional yang dipelihara	16 kendaraan	390,200,000.00	Block Grant	Kelurahan Karang Besuki - Jl.Ters,Sigura Gura Blok D 174,Kota Malang - Jalan Tenes	Sarana dan Prasarana Aparatur	-	33 kendaraan	450,000,000.00
x	1	1	1	40	Penyediaan komponen instalasi listrik/penerangan bangunan kantor	Jumlah komponen instalasi listrik/penerangan bangunan kantor	9 jenis	22,000,000.00	Block Grant	Kelurahan Klojen - Jalan Tenes Kota Malang	Administrasi Perkantoran	-	9 jenis	24,200,000.00
x	1	1	1	4	Penyusunan laporan keuangan	Jumlah laporan keuangan	3 laporan	154,440,000.00	Block Grant	Kota Malang - Jalan Tenes	Laporan Capaian Kinerja dan Ikhtisar Realisasi Kinerja SKPD	-	6 laporan	187,000,000.00
x	1	1	1	43	Penyediaan makanan dan minuman	Jumlah makanan dan minuman	2800 kotak	149,500,000.00	Block Grant	Kecamatan Klojen - Jalan Tenes Kota Malang	Administrasi Perkantoran	-	2800 kotak	138,600,000.00
x	1	1	1	63	Pengadaan pakaian dinas/pakaian khusus	Jumlah pakaian dinas/pakaian khusus	120 set	33,720,000.00	Block Grant	Kota Malang - Jalan Tenes	Sarana dan Prasarana Aparatur	-	110 set	40,000,000.00
x	1	1	1	50	Peringatan/kegiatan insidental	Jumlah perkiraan kegiatan peringatan/kegiatan insidental	1 kegiatan	28,650,000.00	Block Grant	Kelurahan Klojen - Jalan Tenes Kota Malang	Administrasi Perkantoran	-	1 kegiatan	33,000,000.00
x	1	1	1	22	Pemeliharaan rutin/berkala perlengkapan dan peralatan sarana prasarana kantor	Jumlah perlengkapan dan peralatan gedung kantor yang dipelihara	5 jenis	36,750,000.00	Block Grant	Kota Malang - Jalan Tenes	Sarana dan Prasarana Aparatur	-	6 jenis	40,425,000.00
x	1	1	1	61	Pengadaan perlengkapan dan peralatan sarana dan prasarana kantor	Jumlah perlengkapan gedung kantor	5 jenis	375,890,000.00	Block Grant	Kota Malang - Jalan Tenes	Sarana dan Prasarana Aparatur	-	7 jenis	200,000,000.00
x	1	1	1	49	Penyediaan jasa perpindahan kantor	Jumlah perpindahan kantor	1 kegiatan	51,270,000.00	Block Grant	Kota Malang - Jalan tenes	Administrasi Perkantoran	-	-	0

Kode Program/Kegiatan					Urusan/Bidang Urusan Pemerintahan Daerah dan Program/Kegiatan	Indikator Program/Kegiatan	Target capaian Tahun Anggaran 2020			Lokasi	Kelompok Sasaran	Catatan Penting	Prakiraan maju Rencana Tahun Anggaran 2021	
							Keluaran	Pagu Indikatif	Sumber Dana				Keluaran	Pagu Indikatif
x	1	1	1	45	Penyediaan jasa pengamanan kantor	Jumlah petugas pengamanan kantor	7 petugas	<b>252,000,000.00</b>	Block Grant	Kelurahan Klojen - Jalan Tenes Kota Malang	Administrasi Perkantoran	-	7 petugas	<b>277,200,000.00</b>
x	1	1	1	44	Rapat-rapat koordinasi dan konsultasi keluar daerah	Jumlah rapat-rapat koordinasi dan konsultasi keluar daerah	20 kali	<b>306,250,000.00</b>	Block Grant	Kelurahan Klojen - Jalan Tenes Kota Malang	Administrasi Perkantoran	-	20 kali	<b>336,864,000.00</b>
x	1	1	1	72	Peningkatan/pengembangan kapasitas sumber daya aparatur	Jumlah sumber daya aparatur yang ditingkatkan/dikembangkan kapasitasnya	2 Kegiatan	<b>264,764,600.00</b>	Block Grant	Kota Malang - Jalan Tenes	Kapasitas sumber daya aparatur	-	2 Kegiatan	<b>300,000,000.00</b>
x	1	1	1	31	Penyediaan jasa surat menyurat	Jumlah surat yang teradministrasi dengan baik	4000 surat	<b>150,613,150.00</b>	Block Grant	Kota Malang - Jalan Tenes	Administrasi Perkantoran	-	4.000 surat	<b>176,000,000.00</b>
x	1	1	1	66	Pengadaan BBM dan pelumas	Jumlah/volume BBM dan pelumas	34000 liter	<b>365,940,000.00</b>	Block Grant	Kota Malang - Jalan Tenes	Sarana dan Prasarana	-	34.000 liter	<b>374,000,000.00</b>
x	1	1	1	37	Penyediaan jasa kebersihan kantor	Luasan ruangan yang dibersihkan	5000 m2	<b>550,120,000.00</b>	Block Grant		Administrasi Perkantoran	-	5.000 m2	<b>605,000,000.00</b>

Dinas Kesehatan

Kode Program/Kegiatan	Urusan/Bidang Urusan Pemerintahan Daerah dan Program/Kegiatan	Indikator Program/Kegiatan	Target capaian Tahun Anggaran 2020			Lokasi	Kelompok Sasaran	Catatan Penting	Prakiraan maju Rencana Tahun Anggaran 2021		
			Keluaran	Pagu Indikatif	Sumber Dana				Keluaran	Pagu Indikatif	
			1	2	3				4	5	6
	Belanja Langsung			235,000,000,000.00							297,148,132,280.00
1	Urusan Wajib Kesehatan			229.862.445.000,00							234.994.938.680,00
1 2	Program BLUD Rumah Sakit Umum Daerah	BOR (Bed Occupancy Rate) RSUD	30%	10.000.000.000,00							12.000.000.000,00
1 2 1 5	Pelayanan dan Pendukung pelayanan BLUD RSUD	Operasional RSUD BLUD untuk pelayanan kesehatan kepada masyarakat di RSUD	12 bulan	10,000,000,000.00	Block Grant		Operasional RSUD		Operasional RSUD BLUD untuk pelayanan kesehatan kepada masyarakat di RSUD		12,000,000,000.00
1 2 1 5 1											
1 2 1 1	Program Peningkatan Pelayanan Kesehatan	Cakupan penduduk yang terjamin asuransi kesehatan atau sistem kesehatan masyarakat	100%	117.500.977.475,00							117.323.303.975,00
		Persentase unit pelayanan kesehatan yang memenuhi SPM	100%								
1 2 1 1 8	Pengelolaan dana non kapitasi pada fasilitas kesehatan	Jumlah fasilitas kesehatan memberikan pelayanan kesehatan kepada peserta jaminan kesehatan nasional	16 FKTP	350,000,000.00	Block Grant	Kota Malang - Dinas Kesehatan Kota Malang, Jl. Simpang LA Sucipto No.45 Malang	Fasilitas kesehatan tingkat pertama		Jumlah fasilitas kesehatan memberikan pelayanan kesehatan kepada peserta Jaminan Kesehatan Nasional		350,000,000.00
1 2 1 1 7	Pengelolaan Program Jaminan Kesehatan Nasional pada fasilitas kesehatan	Jumlah fasilitas kesehatan memberikan pelayanan kesehatan primer kepada peserta jaminan kesehatan nasional	16 FKTP	295,000,000.00	Block Grant	Kota Malang - Dinas Kesehatan Kota Malang, Jl. Simpang LA Sucipto No.45 Malang	Fasilitas kesehatan tingkat pertama, verifikator jaminan kesehatan nasional		Jumlah fasilitas kesehatan memberikan pelayanan kesehatan primer kepada peserta Jaminan Kesehatan Nasional		295,000,000.00
1 2 1 1 4	Jaminan Kesehatan Masyarakat Miskin	Jumlah masyarakat miskin yang mendapatkan jaminan kesehatan (SPM)	200 orang	2,000,000,000.00	Block Grant	Kota Malang - Dinas Kesehatan Kota Malang, Jl.Simpang LA Sucipto No.45 Malang	Fasilitas kesehatan dan masyarakat miskin		Jumlah masyarakat miskin yang medapatkan jaminan kesehatan (SPM)		2,000,000,000.00

Kode Program/Kegiatan					Urusan/Bidang Urusan Pemerintahan Daerah dan Program/Kegiatan	Indikator Program/Kegiatan	Target capaian Tahun Anggaran 2020			Lokasi	Kelompok Sasaran	Catatan Penting	Prakiraan maju Rencana Tahun Anggaran 2021	
							Keluaran	Pagu Indikatif	Sumber Dana				Keluaran	Pagu Indikatif
1	2	1	1	5	Pembayaran iuran program jaminan kesehatan nasional bagi masyarakat Kota Malang (Pajak Rokok)	Jumlah masyarakat yang menerima bantuan iuran JKN / PBID JKN	30638 jiwa	9,375,228,000.00	Pajak Rokok	Kota Malang - Dinas Kesehatan Kota Malang, Jl. Simpang LA Sucipto No.45 Malang	Fasilitas kesehatan, masyarakat miskin		Jumlah masyarakat yang menerima bantuan iuran JKN / PBID JKN	9,375,228,000.00
1	2	1	1	6	Pembayaran iuran program jaminan kesehatan nasional bagi masyarakat Kota Malang	Jumlah masyarakat yang menerima bantuan iuran JKN / PBID JKN	221053 jiwa	67,642,218,000.00	Block Grant	Kota Malang - Dinas Kesehatan Kota Malang, Jl. Simpang LA Sucipto No.45 Malang	Fasilitas kesehatan, masyarakat Kota Malang		Jumlah masyarakat yang menerima bantuan iuran JKN / PBID JKN	67,642,218,000.00
1	2	1	1	13	Penguatan dan Operasional Publik Safety Center		96 kali pelayanan	1,250,210,000.00	Block Grant	Kota Malang - Dinas Kesehatan Kota Malang, Jl. Simpang LA Sucipto No.45 Malang	Masyarakat, RumahSakit, Puskesmas, Klinik, PMI, Lintas sektor terkait dengan kegawatdaruratan medis (BPBD, Kominfo, Kepolisian, Jasaraharja, SAR, LSM dll ).		Jumlah pelayanan PSC yang diberikan pada masyarakat	1,250,210,000.00
1	2	1	1	15	Pengawasan, Pembinaan, Pengendalian dan Evaluasi Pelayanan Kesehatan Tradisional	Jumlah penyehat tradisional yang dibina, diawasi dan dievaluasi.	200 penyehat tradisional	57,638,000.00	Block Grant	Kota Malang - Dinas Kesehatan Kota Malang, Jl. Simpang LA Sucipto No.45 Malang	Penyehat Tradisional, Tenaga Kesehatan Tradisional, Kepala Puskesmas, pengelola program puskesmas		Jumlah penyehat tradisional yang dibina, diawasi dan dievaluasi	57,638,000.00
1	2	1	1	10	Peningkatan mutu pelayanan kesehatan rujukan	Jumlah Fasilitas pelayanan kesehatan rujukan memenuhi standar mutu melalui lulus akreditasi dan lulus kredensialing	17 fasyankes	93,893,200.00	Block Grant	Kota Malang - Dinas Kesehatan Kota Malang, Jl. Simpang LA Sucipto No.45 Malang	Direktur Rumah Sakit, Ketua PERSI, Ketua ARSAMA, Ketua IDI, PerwakilanKolegiumdi kota Malang		Jumlah fasilitas pelayanan kesehatan rujukan memenuhi standar mutu melalui lulus akreditasi dan lulus kredensialing	93,893,200.00
1	2	1	1	11	Perizinan dan pembinaan fasilitas pelayanan kesehatan rujukan	Jumlah fasilitas pelayanan kesehatan rujukan yang memiliki izin operasional	25 fasyankes	255,372,500.00	Block Grant	Kota Malang - Dinas Kesehatan Kota Malang, Jl. Simpang LA Sucipto No. 45 Malang	Rumah Sakit dan Asosiasi Perumhaskitan di Kota Malang		Jumlah fasilitas pelayanan kesehatan rujukan yang memiliki izin operasional	255,372,500.00

Kode Program/Kegiatan					Urusan/Bidang Urusan Pemerintahan Daerah dan Program/Kegiatan	Indikator Program/Kegiatan	Target capaian Tahun Anggaran 2020			Lokasi	Kelompok Sasaran	Catatan Penting	Prakiraan maju Rencana Tahun Anggaran 2021	
							Keluaran	Pagu Indikatif	Sumber Dana				Keluaran	Pagu Indikatif
1	2	1	1	47	Pemeliharaan Rumah Dinas, Puskesmas dan Puskesmas Pembantu Kota Malang	Jumlah gedung UPT/ fasilitas pelayanan kesehatan yang dipelihara	12 gedung	<b>2,086,744,000.00</b>	Block Grant	Kota Malang - Dinas Kesehatan Kota Malang, Jl. Simpang LA Sucipto No.45 Malang	Pemeliharaan Rumah Dinas, Puskesmas dan Puskesmas Pembantu Kota Malang.	Jumlah gedung UPT / fasilitas pelayanan kesehatan yang dipelihara	<b>2,086,744,000.00</b>	
1	2	1	1	46	Rehab Rumah Dinas, Puskesmas dan Puskesmas Pembantu Kota Malang	Jumlah gedung UPT/ fasilitas pelayanan kesehatan yang direhab	6 gedung	<b>4,626,712,000.00</b>	Block Grant	Kota Malang - Dinas Kesehatan Kota Malang, Jl. Simpang LA Sucipto No.45 Malang	Gedung Rumah Dinas, Puskesmas dan Puskesmas Pembantu Kota Malang	Jumlah gedung UPT / fasilitas pelayanan kesehatan yang direhab	<b>4,626,712,000.00</b>	
1	2	1	1	2	Peningkatan mutu pelayanan fasilitas pelayanan kesehatan primer	Jumlah Klinik swasta yang mengikuti pembinaan fasilitas kesehatan primer	80 klinik	<b>119,070,000.00</b>	Block Grant	Kota Malang - Dinas Kesehatan Kota Malang, Jl. Simpang LA Sucipto No.45 Malang	1. Klinik pratama di wilayah Kota Malang 2. Petugas laboratorium, dokterpuskesmas	Jumlah klinik swasta yang mengikuti pembinaan fasilitas kesehatan primer	<b>119,070,000.00</b>	
1	2	1	1	9	Peningkatan Kapasitas Penanggulangan Krisis Kesehatan	Jumlah masyarakat yang memahami penanggulangan bencana / krisis kesehatan yang cepat dan tepat sasaran	75 orang	<b>197,415,000.00</b>	Block Grant	Kota Malang - Dinas Kesehatan Kota Malang, Jl. Simpang LA Sucipto No.45 Malang	Tenaga kesehatan di Puskesmas dan rumah sakit Kota Malang	Jumlah masyarakat yang memahami penanggulangan bencana /krisis kesehatan yang cepat dan tepat sasaran	<b>19,741,500.00</b>	
1	2	1	1	14	Pembinaan dan Penilaian Asuhan Mandiri Pemanfaatan Tanaman Obat Keluarga dan Ketrampilan	Jumlah peserta pemanfaatan tanaman obat keluarga dan ketrampilan	6 kelompok Asuhan Mandiri Pemanfaatan Toga	<b>64,285,000.00</b>	Block Grant	Kota Malang - Dinas Kesehatan Kota Malang, Jl. Simpang LA SuciNo. 45 Malang	Kader yang akan membentuk kelompok Asuhan Mandiri yang ada di masing-masing wilayah Kecamatan/ Kelurahan atau wilayah Puskesmas di Kota Malang.	Jumlah peserta pemanfaatan tanaman obat keluarga dan ketrampilan	<b>64,285,000.00</b>	
1	2	1	1	1	Penguatan manajemen Puskesmas	Jumlah puskesmas yang mengikuti kegiatan penguatan manajemen puskesmas	16 puskesmas	<b>286,530,000.00</b>	Block Grant	Kota Malang - Dinas Kesehatan Kota Malang, Jl. Simpang LA Sucipto No. 45 Malang	a) Puskesmas b) Petugas laboratorium, dokter puskesmas. c) Petugas puskesmas dan masyarakat sasaran	Jumlah puskesmas yang mengikuti kegiatan penguatan manajemen puskesmas	<b>286,530,000.00</b>	



Kode Program/Kegiatan					Urusan/Bidang Urusan Pemerintahan Daerah dan Program/Kegiatan	Indikator Program/Kegiatan	Target capaian Tahun Anggaran 2020			Lokasi	Kelompok Sasaran	Catatan Penting	Prakiraan maju Rencana Tahun Anggaran 2021	
							Keluaran	Pagu Indikatif	Sumber Dana				Keluaran	Pagu Indikatif
1	2	1	1	3	Reakreditasi puskesmas	Jumlah puskesmas yang mengikuti reaktreditasi puskesmas	11 puskesmas	<b>1,065,866,000.00</b>	Block Grant	Kota Malang - Dinas Kesehatan Kota Malang, Jl. Simpang LA Sucipto No.45 Malang	Puskesmas		Jumlah puskesmas yang mengikuti reaktreditasi puskesmas	<b>1,065,866,000.00</b>
1	2	1	1	12	Pencegahan dan Penanggulangan Gangguan Kecelakaan	Jumlah tenaga kesehatan yang memahami pencegahan dan penanggulangan gangguan kecelakaan	75 orang	<b>164,134,500.00</b>	Block Grant	Kota Malang - Dinas Kesehatan Kota Malang, Jl. Simpang LA Sucipto No. 45 Malang	Tenaga kesehatan Puskesmas dan Rumah Sakit, Dinas Terkait.		Jumlah tenaga kesehatan yang memahami pencegahan dan penanggulangan gangguan kecelakaan	<b>164,134,500.00</b>
1	2	1	1	16	Operasional Puskesmas Kedungkandang	Operasional puskesmas untuk pelayanan kesehatan kepada masyarakat di puskesmas	12 bulan	<b>948,989,930.00</b>	Block Grant		Penunjang operasional Puskesmas Kedungkandang		Operasional puskesmas untuk pelayanan kesehatan kepada masyarakat di puskesmas	<b>948,989,930.00</b>
1	2	1	1	17	Operasional Puskesmas Kendalsari	Operasional puskesmas untuk pelayanan kesehatan kepada masyarakat di puskesmas	12 bulan	<b>614,976,150.00</b>	Block Grant	Kecamatan Lowokwaru - Puskesmas Kendalsari, Jl. Cengger Ayam	Penunjang operasional Puskesmas Kendalsari		Operasional puskesmas untuk pelayanan kesehatan kepada masyarakat di puskesmas	<b>614,976,150.00</b>
1	2	1	1	18	Operasional Puskesmas Arjuno	Operasional puskesmas untuk pelayanan kesehatan kepada masyarakat di puskesmas	12 bulan	<b>537,530,000.00</b>	Block Grant	Kecamatan Klojen - Puskesmas Arjuno, Jl. Arjuno	Penunjang operasional Puskesmas Arjuno		Operasional puskesmas untuk pelayanan kesehatan kepada masyarakat di puskesmas	<b>537,530,000.00</b>
1	2	1	1	19	Operasional Puskesmas Bareng	Operasional puskesmas untuk pelayanan kesehatan kepada masyarakat di puskesmas	12 bulan	<b>612,185,000.00</b>	Block Grant	Kecamatan Klojen - Puskesmas Bareng, Jl. Bareng Tenes	Penunjang operasional Puskesmas Bareng		Operasional puskesmas untuk pelayanan kesehatan kepada masyarakat di puskesmas	<b>612,185,000.00</b>

Kode Program/Kegiatan					Urusan/Bidang Urusan Pemerintahan Daerah dan Program/Kegiatan	Indikator Program/Kegiatan	Target capaian Tahun Anggaran 2020			Lokasi	Kelompok Sasaran	Catatan Penting	Prakiraan maju Rencana Tahun Anggaran 2021	
							Keluaran	Pagu Indikatif	Sumber Dana				Keluaran	Pagu Indikatif
1	2	1	1	20	Operasional Puskesmas Pandanwangi	Operasional puskesmas untuk pelayanan kesehatan kepada masyarakat di puskesmas	12 bulan	<b>331,897,000.00</b>	Block Grant	Kecamatan Blimbing - Puskesmas Pandanwangi, Jl. LASucipto	Penunjang operasional Puskesmas Pandanwangi		Operasional puskesmas untuk pelayanan kesehatan kepada masyarakat di puskesmas	<b>331,897,000.00</b>
1	2	1	1	21	Operasional Puskesmas Cisadea	Operasional puskesmas untuk pelayanan kesehatan kepada masyarakat di puskesmas	12 bulan	<b>260,100,000.00</b>	Block Grant	Kecamatan Blimbing - Puskesmas Cisadea, Jl. Cisadea, Malang	Penunjang operasional Puskesmas Cisadea		Operasional puskesmas untuk pelayanan kesehatan kepada masyarakat di puskesmas	<b>260,100,000.00</b>
1	2	1	1	22	Operasional Puskesmas Kendalkerep	Operasional puskesmas untuk pelayanan kesehatan kepada masyarakat di puskesmas	12 bulan	<b>877,240,000.00</b>	Block Grant	Kecamatan Blimbing - Puskesmas Kendalkerep, Jl. Sulfat, Malang	Penunjang operasional Puskesmas Kendalkerep		Operasional puskesmas untuk pelayanan kesehatan kepada masyarakat di puskesmas	<b>877,240,000.00</b>
1	2	1	1	23	Operasional Puskesmas Mojolangu	Operasional puskesmas untuk pelayanan kesehatan kepada masyarakat di puskesmas	12 bulan	<b>706,595,000.00</b>	Block Grant	Kecamatan Lowokwaru - Puskesmas Mojolangu, Jl. Sudimoro, Malang	Penunjang operasional Puskesmas Mojolangu		Operasional puskesmas untuk pelayanan kesehatan kepada masyarakat di puskesmas	<b>706,595,000.00</b>
1	2	1	1	24	Operasional Puskesmas Dinoyo	Operasional puskesmas untuk pelayanan kesehatan kepada masyarakat di puskesmas	12 bulan	<b>660,660,000.00</b>	Block Grant	Kecamatan Lowokwaru - Puskesmas Dinoyo, Jl. Keramik No.2, Malang	Penunjang operasional Puskesmas Dinoyo		Operasional puskesmas untuk pelayanan kesehatan kepada masyarakat di puskesmas	<b>660,660,000.00</b>
1	2	1	1	25	Operasional Puskesmas Janti	Operasional puskesmas untuk pelayanan kesehatan kepada masyarakat di puskesmas	12 bulan	<b>495,076,000.00</b>	Block Grant	Kecamatan Sukun - Puskesmas Janti, Jl. Janti Barat No. 88 Kota Malang	Penunjang operasional Puskesmas Janti		Operasional puskesmas untuk pelayanan kesehatan kepada masyarakat di puskesmas	<b>495,076,000.00</b>

Kode Program/Kegiatan					Urusan/Bidang Urusan Pemerintahan Daerah dan Program/Kegiatan	Indikator Program/Kegiatan	Target capaian Tahun Anggaran 2020			Lokasi	Kelompok Sasaran	Catatan Penting	Prakiraan maju Rencana Tahun Anggaran 2021	
							Keluaran	Pagu Indikatif	Sumber Dana				Keluaran	Pagu Indikatif
1	2	1	1	26	Operasional Puskesmas Ciptomulyo	Operasional puskesmas untuk pelayanan kesehatan kepada masyarakat di puskesmas	12 bulan	<b>506,658,100.00</b>	Block Grant	Kecamatan Sukun - Puskesmas Ciptomulyo, Jl. Kol. Sugiono, Malang	Penunjang operasional Puskesmas Ciptomulyo		Operasional puskesmas untuk pelayanan kesehatan kepada masyarakat di puskesmas	<b>506,658,100.00</b>
1	2	1	1	27	Operasional Puskesmas Mulyorejo	Operasional puskesmas untuk pelayanan kesehatan kepada masyarakat di puskesmas	12 bulan	<b>817,880,000.00</b>	Block Grant	Kecamatan Sukun - Puskesmas Mulyorejo, Jl. Budi Utomo, Malang	Penunjang operasional Puskesmas Mulyorejo		Operasional puskesmas untuk pelayanan kesehatan kepada masyarakat di puskesmas	<b>817,880,000.00</b>
1	2	1	1	28	Operasional Puskesmas Arjowinangun	Operasional puskesmas untuk pelayanan kesehatan kepada masyarakat di puskesmas	12 bulan	<b>980,308,300.00</b>	Block Grant	Kota Malang - Jalan Veteran No. 19, Kota Malang - Jalan Veteran No. 19, Kecamatan Kedungkandang - Puskesmas Arjowinangun, Jl. Raya Arjowinangun, Malang	Penunjang operasional Puskesmas Arjowinangun		Operasional puskesmas untuk pelayanan kesehatan kepada masyarakat di puskesmas	<b>980,308,300.00</b>
1	2	1	1	29	Operasional Puskesmas Gribig	Operasional puskesmas untuk pelayanan kesehatan kepada masyarakat di puskesmas	12 bulan	<b>607,064,200.00</b>	Block Grant	Kecamatan Kedungkandang - Puskesmas Gribig, Jl. Ki Ageng Gribig Malang	Penunjang operasional Puskesmas Gribig		Operasional puskesmas untuk pelayanan kesehatan kepada masyarakat di puskesmas	<b>607,064,200.00</b>
1	2	1	1	30	Operasional Puskesmas Polowijen	Operasional puskesmas untuk pelayanan kesehatan kepada masyarakat di puskesmas	12 bulan	<b>999,961,595.00</b>	Block Grant	Kecamatan Blimbing - Puskesmas Polowijen, Jl. Panji Suroso Malang	Penunjang operasional Puskesmas Polowijen		Operasional puskesmas untuk pelayanan kesehatan kepada masyarakat di puskesmas	<b>999,961,595.00</b>
1	2	1	1	31	Operasional Puskesmas Rampil Celaket	Operasional puskesmas untuk pelayanan kesehatan kepada masyarakat di puskesmas	12 bulan	<b>441,180,000.00</b>	Block Grant	Kelurahan Rampil Celaket - Jl. Simpang Kasembon 8B Malang, Kecamatan Klojen - Puskesmas Rampil Celaket, Jl. Simpang Kasembon Malang	Penunjang operasional Puskesmas Rampil Celaket		Operasional puskesmas untuk pelayanan kesehatan kepada masyarakat di puskesmas	<b>441,180,000.00</b>

Kode Program/Kegiatan	Urusan/Bidang Urusan Pemerintahan Daerah dan Program/Kegiatan	Indikator Program/Kegiatan	Target capaian Tahun Anggaran 2020			Lokasi	Kelompok Sasaran	Catatan Penting	Prakiraan maju Rencana Tahun Anggaran 2021	
			Keluaran	Pagu Indikatif	Sumber Dana				Keluaran	Pagu Indikatif
1 2 1 1 32	Operasional Puskesmas Kedungkandang (Dana Kapitasi JKN)	Operasional puskesmas untuk pelayanan kesehatan kepada masyarakat di puskesmas untuk pelayanan pasien peserta JKN	12 bulan	2,049,696,000.00	JKN	Kecamatan Kedungkandang - Puskesmas Kedungkandang, Jl. Ki Ageng Gribig Malang	Biaya penunjang operasional pelayanan pasien JKN di Puskesmas Kedungkandang		Operasional puskesmas untuk pelayanan kesehatan kepada masyarakat di puskesmas untuk pelayanan pasien peserta JKN	2,049,696,000.00
1 2 1 1 33	Operasional Puskesmas Kendalsari (Dana Kapitasi JKN)	Operasional puskesmas untuk pelayanan kesehatan kepada masyarakat di puskesmas untuk pelayanan pasien peserta JKN	12 bulan	1,430,568,000.00	JKN	Kelurahan Mergosono - Jl.Kol.Sugiono No. 372,Kecamatan Lowokwaru - Puskesmas Kendalsari, Jl. Cengger Ayam Maang	Biaya penunjang operasional pelayanan pasien JKN di Puskesmas Kendalsari		Operasional puskesmas untuk pelayanan kesehatan kepada masyarakat di puskesmas untuk pelayanan pasien peserta JKN	1,430,568,000.00
1 2 1 1 34	Operasional Puskesmas Arjuno (Dana Kapitasi JKN)	Operasional puskesmas untuk pelayanan kesehatan kepada masyarakat di puskesmas untuk pelayanan pasien peserta JKN	12 bulan	1,174,464,000.00	JKN	Kecamatan Klojen - Puskesmas Arjuno, Jl. Arjuno Malang	Biaya penunjang operasional pelayanan pasien JKN di Puskesmas Arjuno		Operasional puskesmas untuk pelayanan kesehatan kepada masyarakat di puskesmas untuk pelayanan pasien peserta JKN	1,174,464,000.00
1 2 1 1 35	Operasional Puskesmas Bareng (Dana Kapitasi JKN)	Operasional puskesmas untuk pelayanan kesehatan kepada masyarakat di puskesmas untuk pelayanan pasien peserta JKN	12 bulan	1,048,176,000.00	JKN	Kecamatan Klojen - Puskesmas Bareng, Jl. Bareng Kartini Malang	Biaya penunjang operasional pelayanan pasien JKN di Puskesmas Bareng		Operasional puskesmas untuk pelayanan kesehatan kepada masyarakat di puskesmas untuk pelayanan pasien peserta JKN	1,048,176,000.00
1 2 1 1 36	Operasional Puskesmas Pandanwangi (Dana Kapitasi JKN)	Operasional puskesmas untuk pelayanan kesehatan kepada masyarakat di puskesmas untuk pelayanan pasien peserta JKN	12 bulan	1,376,280,000.00	JKN	Kelurahan Gading Kasri - Jl. Galunggung No. 5 Malang,Kecamatan Blimbing - Puskesmas Pandanwangi, Jl. LA Sucipto Malang	Biaya penunjang operasional pelayanan pasien JKN di Puskesmas Pandanwangi		Operasional puskesmas untuk pelayanan kesehatan kepada masyarakat di puskesmas untuk pelayanan pasien peserta JKN	1,376,280,000.00

Kode Program/Kegiatan	Urusan/Bidang Urusan Pemerintahan Daerah dan Program/Kegiatan	Indikator Program/Kegiatan	Target capaian Tahun Anggaran 2020			Lokasi	Kelompok Sasaran	Catatan Penting	Prakiraan maju Rencana Tahun Anggaran 2021	
			Keluaran	Pagu Indikatif	Sumber Dana				Keluaran	Pagu Indikatif
1 2 1 1 37	Operasional Puskesmas Cisadea (Dana Kapitasi JKN)	Operasional puskesmas untuk pelayanan kesehatan kepada masyarakat di puskesmas untuk pelayanan pasien peserta JKN	12 bulan	960,264,000.00	JKN	Kecamatan Blimbing - Puskesmas Cisadea, Jl. Cisadea Malang	Biaya penunjang operasional pelayanan pasien JKN di Puskesmas Cisadea		Operasional puskesmas untuk pelayanan kesehatan kepada masyarakat di puskesmas untuk pelayanan pasien peserta JKN	960,264,000.00
1 2 1 1 38	Operasional Puskesmas Kendalkerep (Dana Kapitasi JKN)	Operasional puskesmas untuk pelayanan kesehatan kepada masyarakat di puskesmas untuk pelayanan pasien peserta JKN	12 bulan	1,700,496,000.00	JKN	Kecamatan Blimbing - Puskesmas Kendalkerep, Jl. Sulfat Malang	Biaya penunjang operasional pelayanan pasien JKN di Puskesmas Kendalkerep		Operasional puskesmas untuk pelayanan kesehatan kepada masyarakat di puskesmas untuk pelayanan pasien peserta JKN	1,700,496,000.00
1 2 1 1 39	Operasional Puskesmas Mojolangu (Dana Kapitasi JKN)	Operasional puskesmas untuk pelayanan kesehatan kepada masyarakat di puskesmas untuk pelayanan pasien peserta JKN	12 bulan	940,320,000.00	JKN	Kecamatan Lowokwaru - Puskesmas Mojolangu, Jl. Sudimoro Malang	Biaya penunjang operasional pelayanan pasien JKN di Puskesmas Mojolangu		Operasional puskesmas untuk pelayanan kesehatan kepada masyarakat di puskesmas untuk pelayanan pasien peserta JKN	940,320,000.00
1 2 1 1 40	Operasional Puskesmas Ciptomulyo (Dana Kapitasi JKN)	Operasional puskesmas untuk pelayanan kesehatan kepada masyarakat di puskesmas untuk pelayanan pasien peserta JKN	12 bulan	1,242,936,000.00	JKN	Kecamatan Sukun - Puskesmas Ciptomulyo, Jl. Kol. Sugiono Malang	Biaya penunjang operasional pelayanan pasien JKN di Puskesmas Ciptomulyo		Operasional puskesmas untuk pelayanan kesehatan kepada masyarakat di puskesmas untuk pelayanan pasien peserta JKN	1,242,936,000.00
1 2 1 1 41	Operasional Puskesmas Mulyorejo (Dana Kapitasi JKN)	Operasional puskesmas untuk pelayanan kesehatan kepada masyarakat di puskesmas untuk pelayanan pasien peserta JKN	12 bulan	1,343,808,000.00	JKN	Kecamatan Sukun - Puskesmas Mulyorejo, Jl. Budi Utomo Malang	Biaya penunjang operasional pelayanan pasien JKN di Puskesmas Mulyorejo		Operasional puskesmas untuk pelayanan kesehatan kepada masyarakat di puskesmas untuk pelayanan pasien peserta JKN	1,343,808,000.00

Kode Program/Kegiatan	Urusan/Bidang Urusan Pemerintahan Daerah dan Program/Kegiatan	Indikator Program/Kegiatan	Target capaian Tahun Anggaran 2020			Lokasi	Kelompok Sasaran	Catatan Penting	Prakiraan maju Rencana Tahun Anggaran 2021	
			Keluaran	Pagu Indikatif	Sumber Dana				Keluaran	Pagu Indikatif
1 2 1 1 42	Operasional Puskesmas Arjowinangun (Dana Kapitasi JKN)	Operasional puskesmas untuk pelayanan kesehatan kepada masyarakat di puskesmas untuk pelayanan pasien peserta JKN	12 bulan	1,486,584,000.00	JKN	Kecamatan Kedungkandang - Puskesmas Arjowinangun, Jl. Raya Arjowinangun Malang	Biaya penunjang operasional pelayanan pasien JKN di Puskesmas Arjowinangun		Operasional puskesmas untuk pelayanan kesehatan kepada masyarakat di puskesmas untuk pelayanan pasien peserta JKN	1,486,584,000.00
1 2 1 1 43	Operasional Puskesmas Gribig (Dana Kapitasi JKN)	Operasional puskesmas untuk pelayanan kesehatan kepada masyarakat di puskesmas untuk pelayanan pasien peserta JKN	12 bulan	1,113,912,000.00	JKN	Kota Malang - Jl. Raden Intan No. 1 Malang, Kecamatan Kedungkandang - Puskesmas Gribig, Jl. Ki Ageng Gribig Malang	Biaya penunjang operasional pelayanan pasien JKN di Puskesmas Gribig		Operasional puskesmas untuk pelayanan kesehatan kepada masyarakat di puskesmas untuk pelayanan pasien peserta JKN	1,113,912,000.00
1 2 1 1 44	Operasional Puskesmas Polowijen (Dana Kapitasi JKN)	Operasional puskesmas untuk pelayanan kesehatan kepada masyarakat di puskesmas untuk pelayanan pasien peserta JKN	12 bulan	542,016,000.00	JKN	Kecamatan Blimbing - Puskesmas Polowijen, Jl. Panji Suroso Malang	Biaya penunjang operasional pelayanan pasien JKN di Puskesmas Polowijen		Operasional puskesmas untuk pelayanan kesehatan kepada masyarakat di puskesmas untuk pelayanan pasien peserta JKN	542,016,000.00
1 2 1 1 45	Operasional Puskesmas Rampil Celaket (Dana Kapitasi JKN)	Operasional puskesmas untuk pelayanan kesehatan kepada masyarakat di puskesmas untuk pelayanan pasien peserta JKN	12 bulan	762,840,000.00	JKN	Kecamatan Klojen - Puskesmas Rampil Celaket, Jl. Simpang Kasembon Malang	Sasaran kegiatan ini adalah biaya penunjang operasional pelayanan pasien JKN di Puskesmas Rampil Celaket		Operasional puskesmas untuk pelayanan kesehatan kepada masyarakat di puskesmas untuk pelayanan pasien peserta JKN	762,840,000.00
1 2 1 2	Program Pembinaan Lingkungan Sosial di Bidang Pelayanan Kesehatan	Cakupan penduduk yang terjamin asuransi kesehatan atau sistem kesehatan masyarakat	100%	13.364.244.000,00						13.364.244.000,00

Kode Program/Kegiatan					Urusan/Bidang Urusan Pemerintahan Daerah dan Program/Kegiatan	Indikator Program/Kegiatan	Target capaian Tahun Anggaran 2020			Lokasi	Kelompok Sasaran	Catatan Penting	Prakiraan maju Rencana Tahun Anggaran 2021	
							Keluaran	Pagu Indikatif	Sumber Dana				Keluaran	Pagu Indikatif
1	2	1	2	1	Penyediaan/ peningkatan/pemeliharaan sarana/ prasarana fasilitas kesehatan yg bekerjasama dg Badan Penyelenggara Jaminan Sosial Kesehatan melalui Jaminan Kesehatan Nasional bagi Masyarakat Kota Malang	Jumlah masyarakat yang menerima bantuan iuran JKN / PBID JKN	43674 jiwa	13,364,244,000.00	DBH CHT	Kota Malang - Dinas Kesehatan	Sasaran kegiatan Penyediaan/peningkatan/pemeliharaan sarana/prasarana fasilitas kesehatan yang bekerjasama dengan Badan Penyelenggara Jaminan Sosial Kesehatan melalui Jaminan Kesehatan Nasional bagi Masyarakat Miskin (DBHCHT) adalah fasilitas kesehatan dan masyarakat miskin Tahun 2020.	43674 jiwa	13,364,244,000.00	
1	2	1	4		Program Pelayanan Rumah Sakit Umum Daerah	NDR (Net Death rate)	< 2%	30.000.000.000,00					35.729.339.240,00	
1	2	1	4	4	Rehabilitasi sedang/berat rumah sakit	Jumlah gedung yang terehabilitasi	1 gedung	4,206,080,000.00	Block Grant		gedung RSUD	Jumlah gedung yang terehabilitasi	5,047,296,000.00	
1	2	1	4	1	Peningkatan mutu pelayanan medis dan keperawatan	Jumlah pengadaan pelayanan kesehatan	60 jenis	8,364,005,300.00	Block Grant		. Komisi Akreditasi Rumah Sakit (KARS) b. Petugas Kesehatan dan Non Kesehatan RSUD Kota Malang c. Pasien RSUD Kota Malang	Jumlah pengadaan pelayanan kesehatan	4,984,000,000.00	
1	2	1	4	2	Peningkatan pelayanan penunjang dan sarana kesehatan	Jumlah pengadaan sarana penunjang pelayanan kesehatan	30 jenis	11,923,797,000.00	Block Grant		seluruh pegawai RSUD Kota Malang b. Pasien RSUD Kota Malang	Jumlah penadaan sarana penunjang pelayanan kesehatan	11,479,870,000.00	
1	2	1	4	3	Operasional Rumah Sakit	Operasional RSUD untuk pelayanan kesehatan kepada masyarakat di RSUD	12 bulan	5,506,117,700.00	Block Grant		Operasional RSUD	Operasional RSUD untuk pelayanan kesehatan kepada masyarakat di RSUD	14,218,173,240.00	

Kode Program/Kegiatan					Urusan/Bidang Urusan Pemerintahan Daerah dan Program/Kegiatan	Indikator Program/Kegiatan	Target capaian Tahun Anggaran 2020			Lokasi	Kelompok Sasaran	Catatan Penting	Prakiraan maju Rencana Tahun Anggaran 2021	
							Keluaran	Pagu Indikatif	Sumber Dana				Keluaran	Pagu Indikatif
1	2	1	9		Program Peningkatan SDM, Kefarmasian dan Alat Kesehatan	Persentase ketersediaan alat kesehatan dan obat-obatan sesuai standar	100%	14.929.643.275,00						13.130.222.275,00
						Persentase Tenaga Medis yang berkompeten	85%							
1	2	1	9	10	Pengadaan Mobil Ambulan Transport	Jumlah mobil ambulance roda 4 yang diadakan untuk puskesmas	14 unit	<b>6,305,815,000.00</b>	Block Grant	Kota Malang - Dinas Kesehatan Kota Malang, Jl. Simpang LA Sucipto No.45 Malang	Mobil ambulance untuk pelayanan kesehatan		Jumlah mobil ambulance roda 4 yang diadakan untuk puskesmas	<b>4,506,484,000.00</b>
1	2	1	9	4	Pengadaan obat-obatan, reagen dan Bahan Medis Habis Pakai (BMHP) Puskesmas	Jumlah Obat obatan, reagen, dan bahan medis habis pakai (BMHP) Puskesmas	40 item	<b>4,365,355,975.00</b>	Block Grant	Kota Malang - Dinas kesehatan	Puskesmas		40 item	<b>4,365,355,975.00</b>
1	2	1	9	1	Perencanaan, pengadaan, pengelolaan obat dan perbekalan kesehatan	Jumlah peserta bimtek pemakaian obat rasional dan bimtek pengelolaan obat	110 orang	<b>111,500,000.00</b>	Block Grant	Kota Malang - dinas kesehatan	1.Petugas pengelola obat dan tenaga medis puskesmas.		110 orang	<b>111,500,000.00</b>
1	2	1	9	9	Peningkatan Kapasitas Petugas Alkes Puskesmas dan Tenaga Aspak	Jumlah petugas pengelola alkes dan petugas ASPAK yang dilatih	152 orang	<b>118,800,000.00</b>	Block Grant	Kota Malang - Dinas kesehatan	Pengelola alat kesehatan di Puskesmas		152 orang	<b>118,800,000.00</b>
						Jumlah sarana farmasi, sarana obat tradisional, pengelola jamu yang dibina dan diawasi.	100 sarana farmasi	<b>703,090,000.00</b>	Block Grant	Kota Malang - Dinas Kesehatan	1.Tenaga Kefarmasian (Apoteker dan Tenaga Teknis Kefarmasian) 2.Apotek, Pedagang Eceran Obat, Ruang Farmasi Klinik, Instalasi Farmasi RS. 3.Masyarakat.		100 sarana farmasi	<b>703,000,000.00</b>
1	2	1	9	2										
1	2	1	9	3	Pengawasan, Pembinaan Keamanan Pangan	Jumlah sarana pangan yang dibina dan diawasi	300 sarana IRTP	<b>494,450,000.00</b>	Block Grant	Kota Malang - dinas kesehatan	Produsen Industri Rumah Tangga Pangan (IRTTP), masyarakat, siswa sekolah, sampel pangan.		300 sarana IRTP	<b>494,450,000.00</b>



Kode Program/Kegiatan	Urusan/Bidang Urusan Pemerintahan Daerah dan Program/Kegiatan	Indikator Program/Kegiatan	Target capaian Tahun Anggaran 2020			Lokasi	Kelompok Sasaran	Catatan Penting	Prakiraan maju Rencana Tahun Anggaran 2021	
			Keluaran	Pagu Indikatif	Sumber Dana				Keluaran	Pagu Indikatif
1 2 1 9 8	Pembinaan Kelompok Budaya Kerja	Jumlah tenaga kesehatan di Dinas Kesehatan Kota Malang dalam pembinaan Kelompok Budaya kerja	30 orang	<b>88,267,000.00</b>	Block Grant	Kota Malang - Dinas Kesehatan	Sasaran kegiatan ini adalah Tenaga Kesehatan di puskesmas untuk mengikuti Lomba Kelompok Budaya Kerja tahun 2020.	30 orang	<b>88,267,000.00</b>	
1 2 1 9 6	Peningkatan Kapasitas Tenaga Kesehatan	Jumlah tenaga kesehatan di puskesmas dan UPT Dinas Kesehatan Kota Malang yang ditingkatkan kemampuannya	450 orang	<b>2,412,763,800.00</b>	Block Grant	Kota Malang - Dinas Kesehatan	Sasaran kegiatan ini adalah Tenaga Kesehatan di Lingkungan Dinas Kesehatan Kota Malang untuk diikutsertakan dalam Pendidikan dan Pelatihan, kursus, bimbingan teknis maupun workshop.	450 orang	<b>2,412,763,800.00</b>	
1 2 1 9 7	Pemilihan Tenaga Kesehatan Teladan Kota Malang	Jumlah tenaga kesehatan di Puskesmas yang memenuhi syarat dalam mengikuti pemilihan tenaga kesehatan teladan	46 orang	<b>98,672,800.00</b>	Block Grant	Kota Malang - Dinas Kesehatan	Sasaran kegiatan ini adalah Tenaga Kesehatan di puskesmas untuk dipilih sebagai Tenaga Kesehatan Teladan tingkat Puskesmas di Kota Malang tahun 2020	46 orang	<b>98,672,800.00</b>	
1 2 1 9 5	Perijinan, Pendataan dan Pembinaan Tenaga Kesehatan	Jumlah tenaga kesehatan yang berijin	5500 orang	<b>230,928,700.00</b>	Block Grant	Kota Malang - Dinas Kesehatan	Sasaran kegiatan ini adalah Tenaga Kesehatan di wilayah Kota Malang agar kualitas maupun kuantitas tenaga kesehatan dapat terpantau dan terjaga	5500 orang	<b>230,928,700.00</b>	
1 2 1 #	Program Pembinaan Lingkungan Sosial di Bidang Farmasi dan Alat Kesehatan	Persentase ketersediaan alat kesehatan dan obat-obatan sesuai standar	100%	3.635.756.000,00					3.635.756.000,00	

Kode Program/Kegiatan					Urusan/Bidang Urusan Pemerintahan Daerah dan Program/Kegiatan	Indikator Program/Kegiatan	Target capaian Tahun Anggaran 2020			Lokasi	Kelompok Sasaran	Catatan Penting	Prakiraan maju Rencana Tahun Anggaran 2021	
							Keluaran	Pagu Indikatif	Sumber Dana				Keluaran	Pagu Indikatif
1	2	1	#	1	Penyediaan/ peningkatan/pemeliharaan sarana/ prasarana fasilitas kesehatan yg bekerjasama dg Badan Penyelenggara Jaminan Sosial Kesehatan melalui pengadaan alat kesehatan di puskesmas (DBHCHT)	Jumlah alat kesehatan dan alat laboratorium yang diadakan untuk pelayanan kesehatan	68 item	3,136,596,000.00	DBH CHT	Kota Malang - Dinas Kesehatan	Alat-Alat Kesehatan di Puskesmas		68 item	3,136,596,000.00
1	2	1	#	2	Penyediaan/ peningkatan/pemeliharaan sarana/ prasarana fasilitas kesehatan yg bekerjasama dg Badan Penyelenggara Jaminan Sosial Kesehatan melalui Pemeliharaan rutin / berkala alat kesehatan serta kalibrasi alat kesehatan puskesmas dan puskesmas pembantu	Pemeliharaan alat kesehatan di puskesmas dan puskesmas pembantu ; kalibrasi alat kesehatan	2 jenis	499,160,000.00	DBH CHT	Kota Malang - Dinas Kesehatan	Alat-alat kesehatan di Puskesmas & UPTD Dinas Kesehatan		2 jenis	499,160,000.00
1	2	1	3		Program BLUD Puskesmas	Persentase puskesmas yang telah menjadi Badan Layanan Umum Daerah (BLUD)	100%	5.941.996.500,00						5.655.012.000,00
1	2	1	3	17	Peningkatan Mutu Pelayanan Kesehatan BLUD	Jumlah puskesmas yang mengikuti kegiatan peningkatan mutu pelayanan kesehatan BLUD	16 puskesmas	629,067,500.00	Block Grant	Kota Malang - Dinas Kesehatan Kota Malang, Jl. Simpang LA Sucipto No.45 Malang	Puskesmas Kota Malang		Jumlah puskesmas yang mengikuti kegiatan peningkatan mutu pelayanan kesehatan BLUD	341,940,000.00
1	2	1	3	1	Pelayanan dan pendukung pelayanan BLUD Puskesmas Kendal Kerep	Operasional puskesmas BLUD untuk pelayanan kesehatan kepada masyarakat di puskesmas	12 bulan	76,488,000.00	Block Grant		Penunjang operasional Puskesmas Kendalkerep		Operasional puskesmas BLUD untuk pelayanan kesehatan kepada masyarakat di puskesmas	76,488,000.00

Kode Program/Kegiatan					Urusan/Bidang Urusan Pemerintahan Daerah dan Program/Kegiatan	Indikator Program/Kegiatan	Target capaian Tahun Anggaran 2020			Lokasi	Kelompok Sasaran	Catatan Penting	Prakiraan maju Rencana Tahun Anggaran 2021	
							Keluaran	Pagu Indikatif	Sumber Dana				Keluaran	Pagu Indikatif
1	2	1	3	2	Pelayanan dan pendukung pelayanan BLUD Puskesmas Pandanwangi	Operasional puskesmas BLUD untuk pelayanan kesehatan kepada masyarakat di puskesmas	12 bulan	65,211,000.00	Block Grant		Penunjang operasional Puskesmas Pandanwangi		Operasional puskesmas BLUD untuk pelayanan kesehatan kepada masyarakat di puskesmas	65,211,000.00
1	2	1	3	3	Pelayanan dan pendukung pelayanan BLUD Puskesmas Kedung kandang	Operasional puskesmas BLUD untuk pelayanan kesehatan kepada masyarakat di puskesmas	12 bulan	160,567,000.00	Block Grant	Kecamatan Kedungkandang - Puskesmas Kedung Kandang, Jl. Ki Ageng Gribig Maang	Penunjang operasional Puskesmas Kedung Kandang		Penunjang operasional puskesmas	160,570,000.00
1	2	1	3	4	Pelayanan dan pendukung pelayanan BLUD Puskesmas Gribig	Operasional puskesmas BLUD untuk pelayanan kesehatan kepada masyarakat di puskesmas	12 bulan	53,684,000.00	Block Grant		Penunjang operasional Puskesmas Gribig		Operasional puskesmas BLUD untuk pelayanan kesehatan kepada masyarakat di puskesmas	53,824,000.00
1	2	1	3	5	Pelayanan dan pendukung pelayanan BLUD Puskesmas Arjowinangun	Operasional puskesmas BLUD untuk pelayanan kesehatan kepada masyarakat di puskesmas	12 bulan	51,782,000.00	Block Grant	Kecamatan Kedungkandang - Jalan Simpang Arjowinangun	Penunjang operasional Puskesmas Arjowinangun		Operasional puskesmas BLUD untuk pelayanan kesehatan kepada masyarakat di puskesmas	51,782,000.00
1	2	1	3	6	Pelayanan dan pendukung pelayanan BLUD Puskesmas Janti	Operasional puskesmas BLUD untuk pelayanan kesehatan kepada masyarakat di puskesmas	12 bulan	2,170,872,000.00	Block Grant		Penunjang operasional Puskesmas Janti		Operasional puskesmas BLUD untuk pelayanan kesehatan kepada masyarakat di puskesmas	2,170,872,000.00
1	2	1	3	7	Pelayanan dan pendukung pelayanan BLUD Puskesmas Ciptomulyo	Operasional puskesmas BLUD untuk pelayanan kesehatan kepada masyarakat di puskesmas	12 bulan	49,484,000.00	Block Grant		Penunjang operasional Puskesmas Ciptomulyo		Penunjang operasional Puskesmas Ciptomulyo	49,484,000.00
1	2	1	3	8	Pelayanan dan pendukung pelayanan BLUD Puskesmas Mulyorejo	Operasional puskesmas BLUD untuk pelayanan kesehatan kepada masyarakat di puskesmas	12 bulan	127,541,000.00	Block Grant		Penunjang operasional Puskesmas Mulyorejo		Operasional puskesmas BLUD untuk pelayanan kesehatan kepada masyarakat di puskesmas	127,541,000.00

Kode Program/Kegiatan					Urusan/Bidang Urusan Pemerintahan Daerah dan Program/Kegiatan	Indikator Program/Kegiatan	Target capaian Tahun Anggaran 2020			Lokasi	Kelompok Sasaran	Catatan Penting	Prakiraan maju Rencana Tahun Anggaran 2021	
							Keluaran	Pagu Indikatif	Sumber Dana				Keluaran	Pagu Indikatif
1	2	1	3	9	Pelayanan dan pendukung pelayanan BLUD Puskesmas Dinoyo	Operasional puskesmas BLUD untuk pelayanan kesehatan kepada masyarakat di puskesmas	12 bulan	<b>2,000,000,000.00</b>	Block Grant	Kelurahan Karang Besuki - Jl.Ters.Sigura Gura Blok D No 174 Malang,Kecamatan Lowokwaru - Jl. Keramik Malang	Penunjang operasional Puskesmas Dinoyo		Operasional puskesmas BLUD untuk pelayanan kesehatan kepada masyarakat di puskesmas	<b>2,000,000,000.00</b>
1	2	1	3	10	Pelayanan dan pendukung pelayanan BLUD Puskesmas Mojolangu	Operasional puskesmas BLUD untuk pelayanan kesehatan kepada masyarakat di puskesmas	12 bulan	<b>85,979,000.00</b>	Block Grant		Penunjang operasional Puskesmas Mojolangu		Operasional puskesmas BLUD untuk pelayanan kesehatan kepada masyarakat di puskesmas	<b>85,979,000.00</b>
1	2	1	3	11	Pelayanan dan pendukung pelayanan BLUD Puskesmas Arjuno	Operasional puskesmas BLUD untuk pelayanan kesehatan kepada masyarakat di puskesmas	12 bulan	<b>86,461,000.00</b>	Block Grant		Penunjang operasional Puskesmas Arjuno		Operasional puskesmas BLUD untuk pelayanan kesehatan kepada masyarakat di puskesmas	<b>86,461,000.00</b>
1	2	1	3	12	Pelayanan dan pendukung pelayanan BLUD Puskesmas Bareng	Operasional puskesmas BLUD untuk pelayanan kesehatan kepada masyarakat di puskesmas	12 bulan	<b>76,540,000.00</b>	Block Grant		Penunjang operasional Puskesmas Bareng		Operasional puskesmas BLUD untuk pelayanan kesehatan kepada masyarakat di puskesmas	<b>76,540,000.00</b>
1	2	1	3	13	Pelayanan dan pendukung pelayanan BLUD Puskesmas Rampal Celaket	Operasional puskesmas BLUD untuk pelayanan kesehatan kepada masyarakat di puskesmas	12 bulan	<b>26,585,000.00</b>	Block Grant		Penunjang operasional Puskesmas Rampal Celaket		Operasional puskesmas BLUD untuk pelayanan kesehatan kepada masyarakat di puskesmas	<b>26,585,000.00</b>
1	2	1	3	14	Pelayanan dan pendukung pelayanan BLUD Puskesmas Cisadea	Operasional puskesmas BLUD untuk pelayanan kesehatan kepada masyarakat di puskesmas	12 bulan	<b>63,884,000.00</b>	Block Grant	Kecamatan Blimbing - Jalan Cisadea Malang	Penunjang operasional Puskesmas Cisadea		Operasional puskesmas BLUD untuk pelayanan kesehatan kepada masyarakat di puskesmas	<b>63,884,000.00</b>

Kode Program/Kegiatan					Urusan/Bidang Urusan Pemerintahan Daerah dan Program/Kegiatan	Indikator Program/Kegiatan	Target capaian Tahun Anggaran 2020			Lokasi	Kelompok Sasaran	Catatan Penting	Prakiraan maju Rencana Tahun Anggaran 2021	
							Keluaran	Pagu Indikatif	Sumber Dana				Keluaran	Pagu Indikatif
1	2	1	3	15	Pelayanan dan pendukung pelayanan BLUD Puskesmas Kendalsari	Operasional puskesmas BLUD untuk pelayanan kesehatan kepada masyarakat di puskesmas	12 bulan	109,619,000.00	Block Grant		Penunjang operasional Puskesmas Kendalsari		Operasional puskesmas BLUD untuk pelayanan kesehatan kepada masyarakat di puskesmas	109,619,000.00
1	2	1	3	16	Pelayanan dan pendukung pelayanan BLUD Puskesmas Polowijen	Operasional puskesmas BLUD untuk pelayanan kesehatan kepada masyarakat di puskesmas	12 bulan	108,232,000.00	Block Grant		Penunjang operasional Puskesmas Polowijen		Operasional puskesmas BLUD untuk pelayanan kesehatan kepada masyarakat di puskesmas	108,232,000.00
1	2	1	6		Program Peningkatan Pencegahan dan Pengendalian Penyakit	Persentase Keluruhan UCI	93,0%	3.323.865.230,00						2.841.098.970,00
						Persentase Pelayanan Kesehatan Orang dengan Gangguan Jiwa (ODGJ) Berat	100%							
						Persentase Pelayanan Kesehatan Orang dengan Risiko Terinfeksi HIV	100%							
						Persentase Pelayanan Kesehatan Orang dengan Tuberkulosis (TB)	100%							
						Persentase Pelayanan Kesehatan pada Usia Produktif	100%							
						Persentase Pelayanan Kesehatan Penderita Diabetes Melitus (DM)	100%							
						Persentase Pelayanan Kesehatan Penderita Hipertensi	100%							
1	2	1	6	9	Pelayanan Surveilans epidemiologi dan penanggulangan wabah	Jumlah KLB yang ditangani	24 kasus	409,654,600.00	Pajak Rokok		Adapun sasaran kegiatan ini meliputi : 1.Petugas 2.K B I H 3.Jemaah Haji 4.Kasus KLB dan Kontak erat		Jmlah KLB yang ditangani	364,350,000.00

Kode Program/Kegiatan					Urusan/Bidang Urusan Pemerintahan Daerah dan Program/Kegiatan	Indikator Program/Kegiatan	Target capaian Tahun Anggaran 2020			Lokasi	Kelompok Sasaran	Catatan Penting	Prakiraan maju Rencana Tahun Anggaran 2021	
							Keluaran	Pagu Indikatif	Sumber Dana				Keluaran	Pagu Indikatif
1	2	1	6	8	Pelayanan imunisasi	Jumlah sasaran vaksinasi balita dan anak sekolah	70213 anak	<b>345,500,000.00</b>	Pajak Rokok		Adapun sasaran dalam kegiatan peningkatan pelayanan imunisasi adalah sebagai berikut : 1. Bayi, Balita, Anak Sekolah, WUS, dan Masyarakat 2. Petugas 3. Lintas Program 4. Lintas Sektor 5. Masyarakat, TOGA dan TOMA		Jumlah sasaran vaksinasi balita dan anak sekolah	<b>345,500,000.00</b>
1	2	1	6	4	Pelayanan Kesehatan Orang dengan Gangguan Jiwa (ODGJ) Berat	Jumlah ODGJ (Orang Dengan Gangguan Jiwa ) Berat yang dilayani	867 orang	<b>240,000,000.00</b>	Pajak Rokok		Sasaran kegiatan ini adalah Petugas Puskesmas, Rumah Sakit; Masyarakat; Guru/siswa.		Jumlah ODGJ (orang dengan gangguan jiwa) berat yang dilayani	<b>240,000,000.00</b>
1	2	1	6	6	Pelayanan Kesehatan Orang dengan Risiko Terinfeksi HIV	Jumlah Orang dengan Risiko Terinfeksi HIV yang dilayani	1797 orang	<b>660,486,970.00</b>	Pajak Rokok		Petugas Puskesmas, Petugas Rumah Sakit, Masyarakat, Anggota Profesi, Petugas Kesehatan (klinisi), Warga peduli AIDS (WPA) dan LSM		Jumlah orang dengan resiko terinfeksi HIV yang dilayani	<b>660,486,970.00</b>
1	2	1	6	7	Pencegahan dan Pengendalian Penyakit Menular	Jumlah Orang dengan resiko penyakit menular	14871 orang	<b>277,981,880.00</b>	Pajak Rokok		Petugas Puskesmas dan Rumah Sakit dan Masyarakat.		Jumlah orang dengan resiko penyakit menular	<b>277,981,880.00</b>
1	2	1	6	5	Pelayanan Kesehatan Orang dengan Tuberkulosis (TB)	Jumlah Orang dengan Tuberkulosis (TB) yang dilayani	2608 orang	<b>825,241,780.00</b>	Pajak Rokok		Petugas Puskesmas dan Rumah Sakit, Masyarakat, Petugas Kesehatan (klinisi), Dokter Praktek Mandiri, Organisasi Profesi Terkait Layanan TBC dan LSM terkait penyakit TBC		Jumlah orang dengan tuberkulosis (TB) yang dilayani	<b>825,241,780.00</b>

Kode Program/Kegiatan					Urusan/Bidang Urusan Pemerintahan Daerah dan Program/Kegiatan	Indikator Program/Kegiatan	Target capaian Tahun Anggaran 2020			Lokasi	Kelompok Sasaran	Catatan Penting	Prakiraan maju Rencana Tahun Anggaran 2021	
							Keluaran	Pagu Indikatif	Sumber Dana				Keluaran	Pagu Indikatif
1	2	1	6	1	Pelayanan Kesehatan pada Usia Produktif	Jumlah usia produktif yang dilayani	601.52 orang	260,000,000.00	Pajak Rokok			Jumlah usia produktif yang dilayani	260,000,000.00	
1	2	1	6	3	Pelayanan Kesehatan Penderita Diabetes Melitus (DM)	Jumlah penderita Diabetes Melitus (DM) yang dilayani	21529 orang	130,000,000.00	Pajak Rokok		Sasaran kegiatan adalah Petugas Puskesmas, Rumah Sakit, Masyarakat.	Jumlah penderita Diabetes Melitus (DM) yang dilayani	240,000,000.00	
1	2	1	6	2	Pelayanan Kesehatan Penderita Hipertensi	Jumlah penderita hipertensi yang dilayani	221.54 orag	175,000,000.00	Pajak Rokok		Sasaran kegiatan adalah Petugas Puskesmas, Rumah Sakit, Masyarakat.	Jumlah penderita hipertensi yang dilayani	175,000,000.00	
1	2	1	7		Program Peningkatan Kesehatan Masyarakat	Angka Kematian Bayi	6,02	31.165.962.520,00					31.315.962.220,00	
						Angka Kematian Ibu Persentase balita stunting	60,22 < 24%							
1	2	1	7	3	Pelayanan Kesehatan Bayi Baru Lahir	Jumlah bayi baru lahir yang dilayani	12008 bayi	1,276,407,800.00	Pajak Rokok		Bidan Puskesmas, RS Pemerintah dan Swasta se Kota Malang, Lintas Sektor	Jumlah bayi baru lahir yang dilayani	1,276,407,800.00	
1	2	1	7	9	Pengembangan lingkungan sehat	Jumlah penjamah makanan pada tempat pengelolaan makanan (TPM) ; Monitoring, evaluasi dan pelaporan program pengembangan lingkungan sehat ;	200 orang	515,172,500.00	Pajak Rokok		penjamah makanan, sampel air, penyelenggaraan air, pengelola program kesling, kepala puskesmas, masyarakat	Jumlah penjamah makanan	515,172,500.00	
1	2	1	7	8	Fasilitasi pelaksanaan program kota sehat	Jumlah peserta pertemuan pokja kecamatan dan kelurahan sehat	300 orang	382,325,100.00	Pajak Rokok		Sasaran Kegiatan ini adalah Tim pembina program kota sehat; Tim Teknis, Pengurus FMKS, Pengurus forum kecamatan dan pokja kelurahan sehat	Jumlah peserta pertemuan pokja kecamatan dan kelurahan sehat	382,325,100.00	
1	2	1	7	2	Pelayanan Kesehatan Ibu Bersalin	Jumlah Bersalin yang dilayani	12608 orang	710,103,300.00	Pajak Rokok		Ibu Bersalin, Ibu Menyusui, Remaja, Petugas Kesehatan, Lintas Sektor	Jumlah ibu bersalin yang dilayani	710,103,300.00	

Kode Program/Kegiatan					Urusan/Bidang Urusan Pemerintahan Daerah dan Program/Kegiatan	Indikator Program/Kegiatan	Target capaian Tahun Anggaran 2020			Lokasi	Kelompok Sasaran	Catatan Penting	Prakiraan maju Rencana Tahun Anggaran 2021	
							Keluaran	Pagu Indikatif	Sumber Dana				Keluaran	Pagu Indikatif
1	2	1	7	1	Pelayanan Kesehatan Ibu Hamil	Jumlah Ibu hamil yang dilayani	13209 orang	<b>2,700,326,400.00</b>	Pajak Rokok		Ibu Hamil, Bidan Puskesmas, Praktek Mandiri Bidan, Unsur RS/RSIA Pemerintah dan Swasta, Organisasi Profesi, Lintas Sektor Terkait.		Jumlah ibu hamil yang dilayani	<b>2,700,326,400.00</b>
1	2	1	7	10	Pembentukan, pemantapan dan fasilitasi tim K3 puskesmas	Jumlah peserta pembinaan Tim K3 puskesmas dan bimtek kelompok industri RT	30 orang	<b>98,765,500.00</b>	Pajak Rokok		Kelompok Industri Rumah Tangga		Jumlah peserta pembinaan Tim K3 puskesmas dan bimtek kelompok industri RT	<b>98,765,500.00</b>
1	2	1	7	15	Pengukuran kebugaran jasmani	Jumlah peserta pengukuran kebugaran jasmani	2000 orang	<b>650,010,000.00</b>	Block Grant		Guru olahraga, calon jamaah haji, pegawai negeri sipil		Jumlah peserta pengukuran kebugaran jasmani	<b>650,000,000.00</b>
1	2	1	7	6	Pelayanan Kesehatan pada Usia Lanjut	Jumlah Usia lanjut yang dilayani	85904 orang	<b>1,002,470,000.00</b>	Pajak Rokok		Lansia dan pra lansia serta lintas sektor		Jumlah usia lanjut yang dilayani	<b>1,002,470,000.00</b>
1	2	1	7	4	Pelayanan Kesehatan Balita	Jumlah Balita yang dilayani	59322 balita	<b>223,550,300.00</b>	Pajak Rokok		1.Bidan, Dokter, Nutrisionis, Guru PAUD/ TK, Kader Posyandu		Jumlah balita yang dilayani	<b>223,550,000.00</b>
1	2	1	7	5	Pelayanan Kesehatan pada Usia Pendidikan Dasar	Jumlah anak usia pendidikan dasar	149484 orang	<b>641,025,700.00</b>	Pajak Rokok		Anak sekolah, Guru UKS, Pengelola kantin sekolah, Lintas sektor		Jumlah anak usia pendidikan dasar	<b>641,025,700.00</b>
1	2	1	7	12	Pemberdayaan masyarakat dengan kelurahan siaga	Jumlah kelurahan siaga aktif	57 Kelurahan	<b>700,000,000.00</b>	Pajak Rokok		Sasarana kegiatan Pemberdayaan Masyarakat dengan Kelurahan Siaga adalah tokoh masyarakat, kader kelurahan siaga dan masyarakat di Kota Mala		Jumlah kelurahan siaga aktif	<b>800,000,000.00</b>
1	2	1	7	7	Pelayan Kesehatan dan Gizi	Jumlah Pengadaan PMT	63752 paket	<b>14,379,230,000.00</b>	Block Grant		Keluarga, kader posyandu, lintas sektor, ibu balita, remaja, tenaga kesehatan		Jumlah pengadaan PMT	<b>14,379,230,000.00</b>



Kode Program/Kegiatan	Urusan/Bidang Urusan Pemerintahan Daerah dan Program/Kegiatan	Indikator Program/Kegiatan	Target capaian Tahun Anggaran 2020			Lokasi	Kelompok Sasaran	Catatan Penting	Prakiraan maju Rencana Tahun Anggaran 2021	
			Keluaran	Pagu Indikatif	Sumber Dana				Keluaran	Pagu Indikatif
1 2 1 7 13	Pemberdayaan Masyarakat dengan Posyandu	Jumlah Posyandu strata purnama mandiri	378 posyandu	700,000,000.00	Pajak Rokok		Sasaran kegiatan Pemberdayaan Masyarakat dengan Posyandu ini adalah Posyandu di Kota Malang.	Jumlah Posyandu strata purnama mandiri	800,000,000.00	
1 2 1 7 11	Promosi kesehatan	Jumlah promosi kesehatan melalui media untuk pemberdayaan masyarakat	40 media	2,650,760,170.00	Pajak Rokok		Sasaran kegiatan Promosi Kesehatan adalah media promosi kesehatan dan masyarakat di Kota Malang	Jumlah promosi kesehatan melalui media untuk pemberdayaan masyarakat	2,650,760,170.00	
1 2 1 7 14	Pemberdayaan masyarakat dengan upaya kesehatan bersumberdaya masyarakat lainnya	Jumlah Saka Bakti Husada (SBH), Pos Kesehatan Pesantren (Poskestren), Posyandu Lansia dan Pos Upaya Kesehatan Kerja (UKK) mandiri	79 UKBM	700,000,000.00	Pajak Rokok		Sasaran kegiatan Pemberdayaan Masyarakat dengan Upaya Kesehatan Bersumberdaya Masyarakat lainnya adalah Saka Bakti Husada, Poskestren, Posyandu Lansia, Pos Upaya Kesehatan Kerja dan Kader Kesehatan di Kota Malang	Jumlah Saka Bakti Husada (SBH), Pos Kesehatan Pesantren (Poskestren), Posyandu Lansia dan Pos Upaya Kesehatan Kerja (UKK) mandiri	650,010,000.00	
1 2 1 7 16	Operasional Laboratorium Kesehatan	Operasional Laboratorium Kesehatan untuk pelayanan kepada masyarakat	12 bulan	3,835,815,750.00	Block Grant		Operasional laboratorium kesehatan di UPT. Laboratorium Kesehatan Daerah berjalan lancar	Operasional Laboratorium Kesehatan untuk pelayanan kepada masyarakat	3,835,815,750.00	
x x 1	Urusan Umum Umum			5.137.555.000,00					62.153.193.600,00	
x 1 1 1	Program Pelayanan Kesekretariatan	Nilai survey kepuasan internal	80	5.137.555.000,00					62.153.193.600,00	
		Persentase dokumen perencanaan, keuangan dan pelaporan yang disusun tepat waktu	100%							
		Persentase sarana dan prasarana dalam kondisi baik	80%							
x 1 1 1 37	Penyediaan jasa kebersihan kantor		1100 meter persegi	260,560,000.00	Block Grant	Jawa Timur - Dinas Kesehatan Kota Malang	Gedung kantor Dinas Kesehatan	Luasan ruangan yang dibersihkan	260,560,000.00	

Kode Program/Kegiatan					Urusan/Bidang Urusan Pemerintahan Daerah dan Program/Kegiatan	Indikator Program/Kegiatan	Target capaian Tahun Anggaran 2020			Lokasi	Kelompok Sasaran	Catatan Penting	Prakiraan maju Rencana Tahun Anggaran 2021	
							Keluaran	Pagu Indikatif	Sumber Dana				Keluaran	Pagu Indikatif
x	1	1	1	38	Penyediaan alat tulis kantor	Jumlah alat tulis kantor	29 item	443,605,600.00	Block Grant		Alat Tulis Kantor		Jumlah Alat Tulis Kantor	443,605,600.00
x	1	1	1	42	Penyediaan bahan bacaan dan peraturan perundang-undangan	Jumlah bahan bacaan dan peraturan perundang-undangan	2 surat kabar	5,000,000.00	Block Grant		Surat kabar dan buku perundang undangan		Jumlah bahan bacaan dan peraturan perundang undangan	5,000,000.00
x	1	1	1	39	Penyediaan barang cetakan dan penggandaan	Jumlah barang cetakan dan penggandaan	8 item	82,499,200.00	Block Grant	Kota Malang - Jl. Raden Intan No. 1 Malang, Jawa Timur - Dinas Kesehatan Kota Malang	Barang cetakan dan Penggandaan		Jumlah barang cetakan dan penggandaan	82,499,200.00
x	1	1	1	32	Penyediaan jasa komunikasi, sumber daya air dan listrik	Jumlah bulan pembayaran belanja telpon, air dan listrik	12 bulan	330,000,000.00	Block Grant	Jawa Timur - Dinas Kesehatan Kota Malang	Jasa komunikasi, sumber daya air dan listrik		Jumlah bulan pembayaran belanja telepon, air dan listrik	330,000,000.00
x	1	1	1	40	Penyediaan komponen instalasi listrik/penerangan bangunan kantor	Jumlah komponen instalasi listrik/penerangan bangunan kantor	12 item	22,000,000.00	Block Grant	Jawa Timur - Dinas Kesehatan Kota Malang	Komponen listrik / penerangan		Jumlah komponen instalasi listrik/penerangan bangunan kantor	22,000,000.00
x	1	1	1	43	Penyediaan makanan dan minuman	Jumlah makanan dan minuman	545740 kotak	982,860,000.00	Block Grant		Jumlah makanan dan minuman		Jumlah makanan dan minuman	982,860,000.00
x	1	1	1	61	Pengadaan perlengkapan dan peralatan sarana dan prasarana kantor	Jumlah perlengkapan gedung kantor	14 item	771,250,000.00	Block Grant	Jawa Timur - Dinas Kesehatan Kota Malang	perlengkapan gedung kantor		Jumlah perlengkapan gedung kantor	771,250,000.00
x	1	1	1	44	Rapat-rapat koordinasi dan konsultasi keluar daerah	Jumlah rapat-rapat koordinasi dan konsultasi keluar daerah	142 kali	427,603,200.00	Block Grant		Pegawai di lingkungan Dinas Kesehatan Kota Malang		Jumlah rapat rapat koordinasi dan konsultasi keluar daerah	427,603,200.00
x	1	1	1	72	Peningkatan/pengembangan kapasitas sumber daya aparatur	Jumlah sumber daya aparatur yang ditingkatkan/dikembangkan kapasitasnya	167 orang	128,300,000.00	Block Grant	Jawa Timur - Kota Malang	Pegawai di lingkungan Dinas Kesehatan dan UPT Dinas Kesehatan		Jumlah peserta peningkatan/pengembangan kapasitas sumber daya aparatur	128,300,000.00
x	1	1	1	7	Pelaksanaan survei kepuasan masyarakat	Jumlah dokumen hasil survei kepuasan masyarakat	4 Dokumen	24,015,000.00	Block Grant	Kecamatan Kedungkandang - Jl. Mayjen Sungkono, Kecamatan Kedungkandang - Jl. Mayjen Sungkono, Kecamatan Kedungkandang - Jl. Mayjen Sungkono, Jawa Timur - Kota Malang	Dokumen Survei Kepuasan Masyarakat		Jumlah Survei Kepuasan Masyarakat	24,015,000.00

Kode Program/Kegiatan	Urusan/Bidang Urusan Pemerintahan Daerah dan Program/Kegiatan	Indikator Program/Kegiatan	Target capaian Tahun Anggaran 2020			Lokasi	Kelompok Sasaran	Catatan Penting	Prakiraan maju Rencana Tahun Anggaran 2021	
			Keluaran	Pagu Indikatif	Sumber Dana				Keluaran	Pagu Indikatif
x 1 1 1 3	Penyusunan laporan capaian kinerja dan ikhtisar realisasi kinerja	Jumlah dokumen laporan capaian kinerja dan ikhtisar realisasi kinerja	1 dokumen	29,666,000.00	Block Grant		Sasaran kegiatan ini adalah dokumen Laporan Kinerja Dinas Kesehatan Tahun 2019		Jumlah dokumen laporan capaian kinerja dan ikhtisar realisasi kinerja SKPD	32,632,600.00
x 1 1 1 15	Penyusunan profil perangkat daerah	Jumlah dokumen profil perangkat daerah	2 dokumen	35,010,000.00	Block Grant		Sasaran kegiatan ini adalah dokumen Profil Kesehatan Kota Malang Tahun 2019 dan Buku Kesehatan Dalam Angka Tahun 2019		Jumlah Dokumen Profil SKPD	35,000,000.00
x 1 1 1 13	Penyusunan Renja/RKT	Jumlah dokumen Renja/RKT	2 dokumen	59,500,000.00	Block Grant		Sasaran kegiatan ini adalah dokumen Renja/RKT Dinas Kesehatan Tahun 2021		Jumlah Dokumen renja/rencana kerja tahunan	65,450,000.00
x 1 1 1 10	Penyusunan RKA/PRKA dan DPA/DPPA	Jumlah dokumen RKA/PRKA dan DPA/DPPA	4 dokumen	17,064,000.00	Block Grant		Sasaran kegiatan ini adalah Dokumen RKA, PRKA, DPA dan DPPA Dinas Kesehatan Tahun 2020		Jumlah dokumen RKA, PRKA, DPA dan DPPA	18,770,400.00
x 1 1 1 9	Penyusunan/reviu standar pelayanan	Jumlah dokumen standar pelayanan	2 dokumen	51,862,000.00	Block Grant		Sasaran kegiatan ini adalah Dokumen Standar Pelayanan dan Standar Operasional Prosedur (SOP) Dinas Kesehatan Tahun 2020		Jumlah Dokumen Standar Pelayanan	57,048,200,000.00
x 1 1 1 4	Penyusunan laporan keuangan	Jumlah laporan keuangan	5 jenis laporan	247,080,000.00	Block Grant	Jawa Timur - Dinas Kesehatan Kota Malang	Dokumen Laporan Keuangan		Jumlah Laporan Keuangan	247,080,000.00
x 1 1 1 22	Pemeliharaan rutin/berkala perlengkapan dan peralatan sarana prasarana kantor	Jumlah perlengkapan dan peralatan gedung kantor yang dipelihara	51 unit	50,750,000.00	Block Grant	Kota Malang - Dinas Kesehatan Kota Malang, Jl. Simpang LA Sucipto No. e45 Malang	Penyediaan peralatan dan perlengkapan sarana prasarana kantor dengan kondisi baik / memenuhi standar		Jumlah perlengkapan dan peralatan gedung kantor yang dipelihara	50,750,000.00
x 1 1 1 1	Penyusunan dan pengembangan sistem informasi/aplikasi	Jumlah sistem informasi/aplikasi	1 aplikasi	86,876,000.00	Block Grant		Petugas Puskesmas		Jumlah sistem informasi/aplikasi	95,563,600.00

Kode Program/Kegiatan					Urusan/Bidang Urusan Pemerintahan Daerah dan Program/Kegiatan	Indikator Program/Kegiatan	Target capaian Tahun Anggaran 2020			Lokasi	Kelompok Sasaran	Catatan Penting	Prakiraan maju Rencana Tahun Anggaran 2021	
							Keluaran	Pagu Indikatif	Sumber Dana				Keluaran	Pagu Indikatif
x	1	1	1	34	Penyediaan jasa jaminan barang milik daerah	Jumlah barang milik daerah yang mendapatkan jasa jaminan barang milik daerah	2 unit	10,000,000.00	Block Grant		Jaminan/ perlindungan berupa asuransi kendaraan operasional Dinas Kesehatan		2 unit kendaraan roda empat	10,000,000.00
x	1	1	1	35	Penyediaan jasa pemeliharaan dan perizinan kendaraan dinas/operasional	Jumlah barang milik daerah yang mendapatkan jasa jaminan barang milik daerah	94 unit kendaraan bermotor	66,000,000.00	Block Grant		Pajak kendaraan bermotor		94 unit kendaraan	66,000,000.00
x	1	1	1	2	Penatausahaan barang milik daerah	Jumlah dokumen pelaporan barang milik daerah	1 dokumen	418,800,000.00	Block Grant	Jawa Timur - Dinas Kesehatan Kota Malang	Barang Milik Daerah yang dibeli atau diperoleh atas beban APBD		Jumlah dokumen pelaporan barang milik daerah	418,800,000.00
x	1	1	1	58	Pembangunan gedung kantor	Jumlah gedung kantor yang dibangun	1 gedung	216,550,000.00	Block Grant	Kota Malang - Dinas Kesehatan Kota Malang, Jl.Simpang LA Sucipto No.45 Malang	Tempat Parkir Dinas Kesehatan Kota Malang		Jumlah gedung kantor yang dibangun	216,550,000.00
x	1	1	1	20	Pemeliharaan rutin/berkala kendaraan dinas/operasional	Jumlah kendaraan dinas/operasional yang dipelihara	28 unit	122,404,000.00	Block Grant		Kendaraan dinas/ operasional		Jumlah kendaraan dinas/ operasional yg dipelihara	122,404,000.00
x	1	1	1	41	Penyediaan peralatan rumah tangga	Jumlah peralatan rumah tangga	21 item	46,300,000.00	Block Grant	Kota Malang - Dinas Kesehatan Kota Malang, Jl.Simpang LA Sucipto No.45 Malang	Peralatan Rumah Tangga / peralatan dan bahan kebersihan		Jumlah peralatan rumah tangga	46,300,000.00
x	1	1	1	18	Pemeliharaan rutin/berkala gedung kantor	Luasan gedung kantor yang dipelihara	1 gedung kantor	202,000,000.00	Block Grant	Jawa Timur - Dinas Kesehatan Kota Malang	Gedung kantor Dinas Kesehatan Kota Malang		jumlah gedung / kantor yg terpelihara dg baik	202,000,000.00

Dinas Pekerjaan Umum, Penataan Ruang, Perumahan dan Kawasan Permukiman

Kode Program/Kegiatan	Urusan/Bidang Urusan Pemerintahan Daerah dan Program/Kegiatan	Indikator Program/Kegiatan	Target capaian Tahun Anggaran 2020			Lokasi	Kelompok Sasaran	Catatan Penting	Prakiraan maju Rencana Tahun Anggaran 2021	
			Keluaran	Pagu Indikatif	Sumber Dana				Keluaran	Pagu Indikatif
1	2	3	4	5	6	7	8	9	10	11
1	Belanja Langsung Urusan Wajib			507,954,260,000.00						286,453,683,925.00
1	Pekerjaan Umum dan Penataan Ruang			11.400.000.000,00						9.195.900.000,00
1	Program Cipta Karya			484.617.981.000,00						270.158.313.925,00
1	3	1	3							
		Persentase bangunan gedung yang memenuhi syarat sertifikat laik fungsi bangunan gedung	100%	228.197.548.000,00						112.418.799.925,00
		Persentase pembangunan kawasan prioritas sesuai RTBL	5%							
		Persentase rumah tinggal berakses air bersih	93.45%							
		Persentase rumah tinggal yang memiliki sarana/akses sanitasi layak	85.02%							
1	3	1	3	25						
	Penyusunan/ Pengembangan DataBase Jasa Kontruksi	Jumlah aplikasi database jasa konstruksi	1 dokumen	100,000,000.00	Block Grant		Sasaran yang hendak dicapai sesuai dengan tujuan adalah Pemerintah Kota Malang dan masyarakat pengguna jasa konstruksi			110,250,000.00
1	3	1	3	27						
	Layanan Penyelenggaraan Sistem Informasi Pembina Jasa Konstruksi (SIPJAKI) Cakupan Daerah Kota	Jumlah data Badan Usaha yang terfasilitasi	50 badan usaha	258,000,000.00	Block Grant		Badan Usaha yang bergerak di Bidang Jasa Konstruksi			248,062,500.00
1	3	1	3	22						
	Pendataan Bangunan Gedung	Jumlah Data Bangunan Gedung	1 dokumen	210,000,000.00	Block Grant		Bangunan Gedung dan Rumah Tinggal di Kota Malang			220,500,000.00

Kode Program/Kegiatan	Urusan/Bidang Urusan Pemerintahan Daerah dan Program/Kegiatan	Indikator Program/Kegiatan	Target capaian Tahun Anggaran 2020			Lokasi	Kelompok Sasaran	Catatan Penting	Prakiraan maju Rencana Tahun Anggaran 2021	
			Keluaran	Pagu Indikatif	Sumber Dana				Keluaran	Pagu Indikatif
1 3 1 3 26	Penyusunan HSPK Dinas PUPR	Jumlah Dokumen HSPK	1 dokumen	250,000,000.00	Block Grant		Para pelaksana pembangunan yaitu pihak-pihak yang terkait dalam pembangunan tersebut seperti dinas terkait, para perencana, pengawas, kontraktor dalam melaksanakan pekerjaan.		220,500,000.00	
1 3 1 3 29	Penyusunan data investasi infrastruktur dan pasar konstruksi	Jumlah dokumen investasi infrastruktur dan pasar konstruksi	1 dokumen	200,000,000.00	Block Grant		Badan Usaha yang Bergerak di Bidang Jasa Konstruksi		220,500,000.00	
1 3 1 3 19	Perencanaan Infrastruktur gedung/bangunan kantor dan fasilitas Umum	Jumlah Dokumen Perencanaan Infrastruktur Gedung/Bangunan Kantor dan Fasilitas Umum	1 dokumen	50,000,000.00	Block Grant		Gedung aset Pemerintah Kota Malang yang mengalami kerusakan dan membutuhkan rehabilitasi.		55,125,000.00	
1 3 1 3 16	Pembangunan/Rehabilitasi Gedung/Bangunan Kantor dan Fasilitas Umum	Jumlah Gedung/bangunan kantor dan fasilitas umum yang dibangun dan direhabilitasi	9 unit	198,063,197,000.00	Block Grant		Penambahan unit baru (gedung) atau rehabilitasi secara menyeluruh pada aset Pemerintah Kota Malang		22,761,477,500.00	
1 3 1 3 18	Pemeliharaan Insidentil Gedung/Bangunan Kantor	Jumlah Gedung/bangunan kantor dan fasilitas umum yang dipelihara secara insidentil	8 unit	2,000,000,000.00	Block Grant		Gedung aset Pemerintah Kota Malang yang berupa fasilitas sosial/fasilitas umum yang tidak dapat diprediksi kerusakannya.		3,110,052,000.00	

Kode Program/Kegiatan						Urusan/Bidang Urusan Pemerintahan Daerah dan Program/Kegiatan	Indikator Program/Kegiatan	Target capaian Tahun Anggaran 2020			Lokasi	Kelompok Sasaran	Catatan Penting	Prakiraan maju Rencana Tahun Anggaran 2021	
								Keluaran	Pagu Indikatif	Sumber Dana				Keluaran	Pagu Indikatif
1	3	1	3	17	Pemeliharaan Rutin Gedung/Bangunan Kantor dan Fasilitas Umum	Jumlah Gedung/bangunan kantor dan fasilitas umum yang dipelihara secara rutin	4 unit	1,151,647,000.00	Block Grant		Sasaran yang hendak dicapai sesuai dengan tujuan tersebut adalah sebagai berikut: 1.Pemenuhan kebutuhan berbagai aktifitas masyarakat di tingkat kelurahan dan kecamatan; 2.Menumbuhkan kepekaan masyarakat dalam memelihara dan merawat sarana prasarana milik umum demi kepentingan bersama		2,217,623,000.00		
1	3	1	3	21	Kegiatan Pelaksanaan SLF	Jumlah lokasi pelaksanaan SLF di Kota Malang	12 lokasi	360,145,000.00	Block Grant		1.Pemilik bangunan gedung di Kota Malang. 2.Masyarakat pengguna bangunan gedung di Kota Malang.		360,145,000.00		
1	3	1	3	23	Fasilitasi Tim Ahli Bangunan Gedung dan Tim Rekomendasi IMB	Jumlah pelaksanaan fasilitasi TABG		335,000,000.00	Block Grant		1.Pemilik bangunan gedung di Kota Malang. 2.Masyarakat penghuni bangunan gedung di Kota Malang.		385,250,000.00		
1	3	1	3	20	Sosialisasi SLF	Jumlah peserta kegiatan sosialisasi SLF	150 orang	165,000,000.00	Block Grant		1.Pemilik bangunan gedung di Kota Malang. 2.Masyarakat penghuni bangunan gedung di Kota Malang.		165,375,000.00		

Kode Program/Kegiatan					Urusan/Bidang Urusan Pemerintahan Daerah dan Program/Kegiatan	Indikator Program/Kegiatan	Target capaian Tahun Anggaran 2020			Lokasi	Kelompok Sasaran	Catatan Penting	Prakiraan maju Rencana Tahun Anggaran 2021	
							Keluaran	Pagu Indikatif	Sumber Dana				Keluaran	Pagu Indikatif
1	3	1	3	24	Pemberdayaan Bina Jasa Kontruksi	Jumlah Peserta Pelaksanaan Pemberdayaan Jasa Konstruksi	200 orang	240,000,000.00	Block Grant				332,039,925.00	
1	3	1	3	28	Layanan Pelatihan Tenaga TerampilKonstruksi	Jumlah Tenaga Terampil Konstruksi yang tersertifikasi	60 orang	376,343,000.00	Block Grant				396,900,000.00	
1	3	1	3	30	Penyusunan Rencana Penataan Bangunan dan Lingkungan	Jumlah Dokumen Perencanaan PBL	5 dokumen	757,000,000.00	Block Grant		1. Menciptakan suatu pedoman baik bagi masyarakat maupun swasta sebagai subjek pembangunan kota dan lingkungannya, sehingga dalam proses pemanfaatannya benar- benar dapat dirasakan bagi masyarakat secara umum. 2. Menjadi pedoman bagi instansi terkait (Perizinan, PLN, Telkom, PDAM, dll) dan pemerintah daerah dalam penyusunan program atau proyek pembangunan maupun pengawasan dan pengendalian pembangunan.		682,500,000.00	
1	3	1	3	31	Penataan Bangunan dan Lingkungan di kawasan Prioritas	Luasan kawasan penataan bangunan	2 lokasi	6,740,000,000.00	Block Grant		1. Masyarakat Kawasan Sanansari dan sekitarnya 2. Masyarakat Kota Malang.		25,682,500,000.00	



Kode Program/Kegiatan	Urusan/Bidang Urusan Pemerintahan Daerah dan Program/Kegiatan	Indikator Program/Kegiatan	Target capaian Tahun Anggaran 2020			Lokasi	Kelompok Sasaran	Catatan Penting	Prakiraan maju Rencana Tahun Anggaran 2021	
			Keluaran	Pagu Indikatif	Sumber Dana				Keluaran	Pagu Indikatif
1 3 1 3 14	Perencanaan Infrastruktur Air Minum	Jumlah Dokumen Perencanaan	5 dokumen	200,000,000.00	Block Grant		Masyarakat yang belum terlayani jaringan air bersih	5 dokumen	200,000,000.00	
1 3 1 3 15	Pembinaan rutin Hippam	Jumlah pelaksanaan pembinaan rutin		250,000,000.00	Block Grant		Pengurus Hippam di Kota Malang	280 orang	400,000,000.00	
1 3 1 3 12	Pembangunan, Pengembangan/Rehabilitasi instalasi Pengolahan Air Minum	Jumlah SR yang di bangun,dikembangkan dan direhabilitasi	600 SR	3,760,000,000.00	Block Grant	Kelurahan Purwantoro - Purwantoro RW 15,Kelurahan Blimbing - Laksda Adi Sucipto RW I/II	Masyarakat yang belum terlayani jaringan air bersih	600 SR	8,500,000,000.00	
1 3 1 3 13	Pemeliharaan Rutin Infrastruktur Air Minum	Jumlah SR yang dipelihara secara rutin	866 SR	1,150,000,000.00	Block Grant	Kelurahan Tasikmadu - RW 1,Kelurahan Lesanpuro - RW 5,Kelurahan Merjosari - RW 7,Kelurahan Tasikmadu - RW 2,Kelurahan Cemorokandang - RW 1,Kelurahan Kedungkandang - RW 5,Kelurahan Karang Besuki - RW 3	Pemeliharaan terhadap sarana prasarana air minum di 7 lokasi	866 SR	2,000,000,000.00	
1 3 1 3 4	Perencanaan Infrastruktur Air Limbah	Jumlah Dokumen Perencanaan infrastruktur air limbah	8 dokumen	250,000,000.00	Block Grant		Masyarakat Kota Malang	8 dokumen	200,000,000.00	
1 3 1 3 10	Fasilitasi Operasional Layanan Penyedotan Lumpur Tinja	Jumlah layanan penyedotan lumpur tinja	12 kali	360,230,000.00	Block Grant	Kelurahan Ciptomulyo - Jl. Bingkil No. 1 Kota Malang	Masyarakat Kota Malang	24 kali	400,000,000.00	
1 3 1 3 6	Sosialisasi air limbah domestik	Jumlah lokasi sosialisasi air limbah domestik	500 orang	200,000,000.00	Block Grant		Masyarakat kota Malang	5 kecamatan	200,000,000.00	
1 3 1 3 8	Operasional dan Pemeliharaan Modular Sewerage System (MSS)	Jumlah Modular Sewerage System yang terpelihara	2 Lokasi	589,440,000.00	Block Grant		Masyarakat Kota Malang.	2 lokasi	450,000,000.00	
1 3 1 3 5	Monitoring dan peningkatan kapasitas, kinerja serta pelaporan pengelola IPAL Komunal	Jumlah Pelaksanaan Monitoring dan peningkatan kinerja Pengolahan air Minum	97 Pengelola SPALD	200,000,000.00	Block Grant		Kelompok Masyarakat Pengelola Sistem Pengolahan Air Limbah Domestik (SPALD)	97 pengelola SPALD	450,000,000.00	
1 3 1 3 9	Fasilitasi Operasional Instalasi Pengolahan Lumpur Tinja (IPLT)	Jumlah penerimaan dari pelayanan pembuangan lumpur tinja dan air kotor dari tangki ke saluran pembuangan pada IPLT	3000 kali	475,352,000.00	Block Grant	Kelurahan Mulyorejo - Jl. Rawisari Kel. Mulyorejo Kec. Sukun Kota Malang	Masyarakat Kota Malang	3250 kali	450,000,000.00	

Kode Program/Kegiatan	Urusan/Bidang Urusan Pemerintahan Daerah dan Program/Kegiatan	Indikator Program/Kegiatan	Target capaian Tahun Anggaran 2020			Lokasi	Kelompok Sasaran	Catatan Penting	Prakiraan maju Rencana Tahun Anggaran 2021	
			Keluaran	Pagu Indikatif	Sumber Dana				Keluaran	Pagu Indikatif
1 3 1 3 11	Peningkatan Pelayanan Pembuangan dan Pengolahan Lumpur Tinja	Jumlah rumah tinggal yang melakukan pembuangan air limbah domestik ke IPLT	3000 rumah tinggal	2,720,994,000.00	Block Grant	Kelurahan Mulyorejo - Jl. Rawisari Kel. Mulyorejo Kec. Sukun Kota Malang	Masyarakat Kota Malang.	Penganggaran TA 2021 untuk pengadaan IPLT mekanis dan instalasinya.	3250 rumah tinggal	19,300,000,000.00
1 3 1 3 1	Pembangunan instalasi Air Limbah	Jumlah Saluran Rumah (SR) yang dibangun	150 SR	850,000,000.00	Block Grant	Kelurahan Samaan - Kelurahan Samaan, Kelurahan Madyopuro - Kelurahan Madyopuro, Kelurahan Tulusrejo - Kelurahan Tulusrejo, Kelurahan Lesanpuro - Kelurahan Lesanpuro	Masyarakat Kota Malang	-	11 Lokasi	8,500,000,000.00
1 3 1 3 3	Pemeliharaan Rutin Infrastruktur Air Limbah	Jumlah Saluran Rumah (SR) yang dipelihara	400 SR	1,000,000,000.00	Block Grant		Masyarakat Kota Malang	-	7 lokasi	2,000,000,000.00
1 3 1 3 2	Pengembangan/Rehabilitasi instalasi Air Limbah	Jumlah saluran rumah (SR) yang yang direhabilitasi/dikembangkan	300 SR	1,235,200,000.00	Block Grant	Kelurahan Karang Besuki - RW 03, Kelurahan Balearjosari - RW 02, Kelurahan Purwodadi - RW 10, Kelurahan Samaan - RW 02, Kelurahan Bareng - RW 08, Kelurahan Kebonsari - RW 05	Masyarakat Kota Malang	-	5 lokasi	8,500,000,000.00
1 3 1 3 7	Fasilitasi SPAL Skala Kota	Jumlah SR yang tersambung	15000 SR	3,700,000,000.00	Block Grant	Kelurahan Bakalankrajan - kelurahan bakalan krajan	Masyarakat kota Malang	-	15.000 SR	3,700,000,000.00
1 3 1 1	Program Bina Marga	Persentase drainase kota dalam kondisi baik Persentase fasilitas penerangan jalan Persentase irigasi Kota dalam kondisi baik Persentase jembatan kota dalam kondisi baik Persentase panjang jaringan jalan dalam kondisi baik	82.50%   96.09%	241.052.877.000,00						142.411.958.000,00
1 3 1 1 15	Perencanaan Infrastruktur Sumber Daya Air dan Drainase di Kota Malang	Jumlah Dokumen Perencanaan Infrastruktur Sumber Daya Air dan Saluran Drainase/ Gorong-gorong	20 dokumen	600,000,000.00	Block Grant	Kota Malang - Wilayah Kecamatan Kota Malang	Masyarakat Kota Malang	-	20 dokumen	1,365,000,000.00
1 3 1 1 16	Pembangunan Saluran Drainase/ Gorong-gorong	Jumlah Titik Genangan air yang tertangani	6 titik	5,000,000,000.00	Block Grant	Kota Malang - Lokasi Titik Genangan di beberapa Kecamatan	Masyarakat Kota Malang	-	6 titik (3 Km)	5,000,000,000.00

Kode Program/Kegiatan	Urusan/Bidang Urusan Pemerintahan Daerah dan Program/Kegiatan	Indikator Program/Kegiatan	Target capaian Tahun Anggaran 2020			Lokasi	Kelompok Sasaran	Catatan Penting	Prakiraan maju Rencana Tahun Anggaran 2021	
			Keluaran	Pagu Indikatif	Sumber Dana				Keluaran	Pagu Indikatif
1 3 1 1 18	Pemeliharaan Insidentil Turap/Talud/ Bronjong di Kota Malang	Jumlah titik Pemeliharaan Insidentil Turap/Talud/ Bronjong	3 titik	500,000,000.00	Block Grant	Kota Malang - Di wilayah Kecamatan Kota Malang	Masyarakat Kota Malang	-	-	1,050,000,000.00
1 3 1 1 17	Rehabilitasi/Pengembangan Turap/Talud/ Bronjong di Kota Malang	Jumlah Titik Rehabilitasi/Pengembangan Turap/Talud/Bronjong	3 titik	1,500,000,000.00	Block Grant	Kota Malang - di wilayah Kecamatan Kota Malang	Masyarakat Kota Malang	-	2 lokasi	1,575,000,000.00
1 3 1 1 13	Pemeliharaan Rutin Drainase	Panjang Saluran Drainase/ Gorong- gorong yang di lakukan Pemeliharaan	2 km	4,000,000,000.00	Block Grant	Kota Malang - 5 Kecamatan	Masyarakat Kota Malang	-	3 km	4,536,000,000.00
1 3 1 1 14	Pemeliharaan Insidentil Drainase	Panjang Saluran Drainase/ Gorong- gorong yang di lakukan Pemeliharaan	5 Km	5,000,000,000.00	Block Grant	Kota Malang - 5 Kecamatan	Masyarakat kota Malang	-	5 Km	7,553,737,000.00
1 3 1 1 12	Rehabilitasi/ Pengembangan Saluran Drainase/ Gorong-gorong di Kota Malang	Panjang Saluran Drainase/ Gorong- Gorong yang direhabilitasi/ dikembangkan	10 km	6,572,659,000.00	Block Grant	Kota Malang - Di wilayah 5 Kecamatan	Masyarakat Kota Malang	-	6 km	6,100,000,000.00
1 3 1 1 22	Perencanaan Penerangan jalan	Jumlah dokumen perencanaan yang tersusun	8 dokumen	500,000,000.00	Block Grant		masyarakat pengguna jalan	-	3 Dokumen Perencanaan Penerangan Jalan	29,600,000,000.00
1 3 1 1 23	Pembangunan Penerangan Jalan	Jumlah titik penerangan jalan Kota Malang yang terbangun	4200 titik	14,103,971,000.00	Block Grant		masyarakat pengguna jalan	-	3 Kecamatan	14,000,000,000.00
1 3 1 1 24	Pemeliharaan Penerangan Jalan	Jumlah Titik Penerangan Jalan yang terpelihara	19200 titik	35,593,000,000.00	Block Grant		masyarakat pengguna jalan	-	19.200 titik	6,596,971,000.00
1 3 1 1 19	Rehabilitasi/Pemeliharaan jaringan irigasi, rawa dan jaringan pengairan lainnya	Jumlah Lokasi Rehabilitasi/ Pemeliharaan Jaringan Irigasi,Rawa dan Jaringan Irigasi Lainnya	8 Lokasi	105,000,000.00	Block Grant	Kota Malang - Di wilayah Daerah Irigasi Kewenangan Kota Malang	petani di kota malang pengguna saluran irigasi	-	-	110,000,000.00
1 3 1 1 11	Perencanaan Infrastruktur Jembatan di Kota Malang	Jumlah Dokumen Perencanaan Infrastruktur jembatan	35 dokumen	200,000,000.00	Block Grant		.	-	-	525,000,000.00
1 3 1 1 10	Pemeliharaan Insidentil jembatan	Jumlah lokasi Pemeliharaan Insidentil jembatan	5 lokasi	3,000,000,000.00	Block Grant		.	-	-	1,575,000,000.00
1 3 1 1 9	Pemeliharaan Rutin Jembatan	Jumlah lokasi Pemeliharaan Rutin jembatan	10 lokasi	3,000,000,000.00	Block Grant		.	-	-	2,100,000,000.00

Kode Program/Kegiatan					Urusan/Bidang Urusan Pemerintahan Daerah dan Program/Kegiatan	Indikator Program/Kegiatan	Target capaian Tahun Anggaran 2020			Lokasi	Kelompok Sasaran	Catatan Penting	Prakiraan maju Rencana Tahun Anggaran 2021	
							Keluaran	Pagu Indikatif	Sumber Dana				Keluaran	Pagu Indikatif
1	3	1	1	8	Pembangunan/Rehabilitasi/Pengembangan Jembatan di Kota Malang	Jumlah lokasi Rehabilitasi/Pengembangan jembatan	3 lokasi	74,500,000,000.00	Block Grant		Perbaikan/Rehabilitasi sarana prasarana umum pada aset Pemerintah Kota Malang	-	7,000,000,000.00	
1	3	1	1	5	Perencanaan Infrastruktur Jalan dan Pedestrian di Kota Malang	Jumlah Dokumen Perencanaan Infrastruktur jalan dan pedestrian		10,500,000,000.00	Block Grant			-	1,900,250,000.00	
1	3	1	1	6	Pembangunan Pedestrian di Kota Malang	Jumlah lokasi pembangunan pedestrian	3 paket	12,000,000,000.00	Block Grant		Perbaikan/Rehabilitasi sarana prasarana umum pada aset Pemerintah Kota Malang	-	3,150,000,000.00	
1	3	1	1	21	Peningkatan Pelayanan Laboratorium Uji Mutu Bahan	Jumlah Pelayanan Laboratorium Pengujian Konstruksi	80 Kali	175,500,000.00	Block Grant	Kota Malang - Jl. Bingkil No. 1	Masyarakat pengguna laboratorium pengujian konstruksi	80 Kali	150,000,000.00	
1	3	1	1	20	Peningkatan Pelayanan Persewaan Alat Berat	Jumlah Pelayanan Persewaan Alat Berat	20 Kali	506,500,000.00	Block Grant	Kota Malang - Jl.Bingkil No.1	Masyarakat pengguna alat berat	20 Kali	3,600,000,000.00	
1	3	1	1	2	Pembangunan/ Rehabilitasi jalan Paving Kota Malang	Panjang Jalan Paving yang dibangun/direhabilitasi dan dikembangkan	10 km	1,866,624,000.00	Block Grant		Perbaikan/Rehabilitasi sarana prasarana transportasi pada aset Pemerintah Kota Malang dan Pejalan Kaki atau Pengguna Sarana prasarana	-	5,250,000,000.00	
1	3	1	1	1	Pembangunan/Rehabilitasi/Pengembangan Jalan di Kota Malang	Panjang Jalan yang dibangun/direhabilitasi dan dikembangkan	25 km	47,329,623,000.00	Block Grant		Perbaikan/Rehabilitasi sarana prasarana transportasi pada aset Pemerintah Kota Malang	-	23,625,000,000.00	

Kode Program/Kegiatan	Urusan/Bidang Urusan Pemerintahan Daerah dan Program/Kegiatan	Indikator Program/Kegiatan	Target capaian Tahun Anggaran 2020			Lokasi	Kelompok Sasaran	Catatan Penting	Prakiraan maju Rencana Tahun Anggaran 2021	
			Keluaran	Pagu Indikatif	Sumber Dana				Keluaran	Pagu Indikatif
1 3 1 1 4	Pemeliharaan Insidentil Jalan	Panjang Jalan yang dilakukan Pemeliharaan Insidentil	28 km	6,500,000,000.00	Block Grant	Kecamatan Kedungkandang - Jl. Mayjen Sungkono No.59 Malang,Kecamatan Kedungkandang - Jl. Mayjen Sungkono No.59 Malang,Kecamatan Kedungkandang - Jl. Mayjen Sungkono No.59 Malang	.	.	5,250,000,000.00	
1 3 1 1 3	Pemeliharaan Rutin Jalan	Panjang Jalan yang dilakukan Pemeliharaan Rutin	20 km	3,500,000,000.00	Block Grant	.	.	.	6,300,000,000.00	
1 3 1 1 7	Rehabilitasi/Pengembangan Pedestrian di Kota Malang	Panjang Pedestrian yang direhabilitasi/dikembangkan	2 km	4,500,000,000.00	Block Grant	Perbaikan/Rehabilitasi sarana prasarana umum pada aset Pemerintah Kota Malang	.	.	4,500,000,000.00	
1 3 1 4	Program Pembinaan Lingkungan Sosial di Bidang Infrastruktur Saluran Air Limbah	Persentase infrastruktur air limbah dalam kondisi baik	85%	1.150.000.000,00					1.150.000.000,00	
1 3 1 4 1	Penyediaan/Pemeliharaan Saluran Air Limbah (DBHCHT)	Jumlah instalasi Air limbah rumah tinggal yang dibangun	150 SR	1,150,000,000.00	DBH CHT	Kelurahan Blimbing - Kelurahan Blimbing,Kelurahan Purwantoro - Kelurahan Purwantoro	Masyarakat Kota Malang	150 SR	1,150,000,000.00	
1 3 1 2	Program Pembinaan Lingkungan Sosial Bidang Infrastruktur Jalan	Persentase panjang jaringan jalan dalam kondisi baik	91.18%	11.957.556.000,00					11.957.556.000,00	
1 3 1 2 1	Pembangunan/Rehabilitasi / Pemeliharaan Jalan (DBHCHT)	Panjang Jalan yang direhabilitasi/ dilakukan Pengembangan	km	11,957,556,000.00	DBH CHT	Perbaikan/Rehabilitasi sarana prasarana transportasi pada aset Pemerintah Kota Malang	.	.	11,957,556,000.00	
1 3 1 5	Program Penataan Ruang dan pertanahan	Persentase Jumlah Pelanggaran Tata Ruang yang tertangani	100%	2.260.000.000,00					2.220.000.000,00	
		Persentase pemanfaatan SIPR dalam pemanfaatan ruang	7.00%							
1 3 1 5 4	Penyusunan dan Pengembangan Sistem Informasi Pertanahan	Jumlah Aplikasi Informasi pertanahan	1 Aplikasi	100,000,000.00	Block Grant	Masyarakat Kota Malang	.	1 Aplikasi	200,000,000.00	

Kode Program/Kegiatan	Urusan/Bidang Urusan Pemerintahan Daerah dan Program/Kegiatan	Indikator Program/Kegiatan	Target capaian Tahun Anggaran 2020			Lokasi	Kelompok Sasaran	Catatan Penting	Prakiraan maju Rencana Tahun Anggaran 2021	
			Keluaran	Pagu Indikatif	Sumber Dana				Keluaran	Pagu Indikatif
1 3 1 5 1	Pengawasan dan Pengendalian Terhadap Pengendalian Tata Ruang	Jumlah Dokumen Pengawasan dan Pengendalian Tata Ruang	1800 berkas	395,890,000.00	Block Grant	Kota Malang - Kelurahan Rampalcelaket Kecamatan Klojen	Bangunan yang teridentifikasi melakukan pelanggaran tata ruang di Kota Malang	Adanya rencana kegiatan pembongkaran ketika terjadi pelanggaran tata ruang dan pembentukan tim PPNS (Penyidik Pegawai Negeri Sipil)	1800 berkas	200,000,000.00
1 3 1 5 5	Fasilitasi Penyelesaian Sengketa Tanah	Jumlah Fasilitasi Penyelesaian Sengketa Tanah	3 Kali	50,000,000.00	Block Grant		Masyarakat Kota Malang		10 kali	100,000,000.00
1 3 1 5 3	Peningkatan pelayanan penerbitan keterangan rencana kota	Jumlah keterangan rencana kota yang diproses sesuai SOP	1800 berkas	382,460,000.00	Block Grant		Masyarakat Kota Malang		1.800 Berkas	250,000,000.00
1 3 1 5 2	Identifikasi Pelanggaran Tata Ruang/ Bangunan	Jumlah Lokasi Identifikasi pelanggaran Tata Ruang / Bangunan	4 lokasi	312,150,000.00	Block Grant	Kelurahan Bandulan - Kelurahan Bandulan, Kecamatan Sukun, Kelurahan Polehan - Kelurahan Polehan, Kecamatan Blimbing, Kelurahan Lesanpuro - Kelurahan Lesanpuro, Kecamatan Kedungkandang, Kelurahan Gading Kasri - Kelurahan Gading Kasri, Kecamatan Klojen	Masyarakat Kota Malang		2 lokasi	150,000,000.00
1 3 1 5 7	Pembangunan/Pengembangan Sistem Informasi Tata Ruang	Jumlah Aplikasi Sistem Informasi tata ruang	1 Paket	54,450,000.00	Block Grant		Masyarakat Kota Malang		Jumlah Sistem Informasi Tata Ruang	54,950,000.00
1 3 1 5 9	Penelitian dan Kajian Penataan Ruang	Jumlah Dokumen penelitian dan kajian Kawasan Strategis Kota Malang	2 Dokumen	150,000,000.00	Block Grant		Kota Malang		Dokumen Penelitian dan Kajian Penataan Ruang	150,000,000.00
1 3 1 5 6	Penyusunan / Reviu Peta Kota Malang	Jumlah Dokumen Penyusunan / Reviu Peta Kota Malang	1 Dokumen	160,000,000.00	Block Grant		masyarakat kota malang		2 dokumen	300,000,000.00
1 3 1 5 8	Penyusunan Dokumen Rencana Tata Ruang	Jumlah dokumen rencana tata ruang	1 dokumen	320,000,000.00	Block Grant		Masyaraat Kota Malang		1 dokumen	400,000,000.00
1 3 1 5 10	Sosialisasi Rencana Tata Ruang	Jumlah Pelaksanaan Sosialisasi	2 sosialisasi	70,000,000.00	Block Grant		Masyarakat Kota Malang		4 sosialisasi	150,000,000.00

Kode Program/Kegiatan					Urusan/Bidang Urusan Pemerintahan Daerah dan Program/Kegiatan	Indikator Program/Kegiatan	Target capaian Tahun Anggaran 2020			Lokasi	Kelompok Sasaran	Catatan Penting	Prakiraan maju Rencana Tahun Anggaran 2021	
							Keluaran	Pagu Indikatif	Sumber Dana				Keluaran	Pagu Indikatif
1	3	1	5	11	Koordinasi Penataan Ruang Daerah	Jumlah Penyusunan Dokumen TKPRD	1 Dokumen	265,050,000.00	Block Grant		Masyarakat Kota Malang	-	Jumlah Penyusunan Dokumen TKPRD	265,050,000.00
1	4				Perumahan Rakyat dan Kawasan Permukiman			11.400.000.000,00						9.195.900.000,00
1	4	1	1		Program Penataan Perumahan dan kawasan permukiman	Persentase layanan rumah layak huni yang terjangkau	55.00%	11.400.000.000,00						9.195.900.000,00
						Persentase lingkungan yang sehat dan aman yang didukung dengan PSU	55.00%							
					Penataan Kawasan Permukiman	Persentase Rumah Tidak Layak Huni	0.19%							
						Jumlah Kawasan Permukiman yang berhasil ditata secara layak dan nyaman	1 kawasan	150,000,000.00	Block Grant		Sasaran dari kegiatan ini adalah: a. Menunjang perlengkapan pada Kegiatan Penataan Kawasan Permukiman b. Terwujudnya kelancaran dan kemudahan dalam pelaksanaan pekerjaan c. Terciptanya produk pekerjaan yang berkualitas	-	1 Kawasan	150,000,000.00
1	4	1	1	3										
1	4	1	1	2	Perencanaan Kawasan Permukiman	Jumlah Permukiman yang berhasil direncanakan sesuai peraturan yang berlaku	3 dokumen	750,000,000.00	Block Grant		masyarakat kota malang	-	-	750,000,000.00

Kode Program/Kegiatan					Urusan/Bidang Urusan Pemerintahan Daerah dan Program/Kegiatan	Indikator Program/Kegiatan	Target capaian Tahun Anggaran 2020			Lokasi	Kelompok Sasaran	Catatan Penting	Prakiraan maju Rencana Tahun Anggaran 2021	
							Keluaran	Pagu Indikatif	Sumber Dana				Keluaran	Pagu Indikatif
1	4	1	1	4	Pemeliharaan Rutin Kawasan Permukiman	Jumlah titik permukiman yang terpelihara dengan baik	15 titik	2,550,000,000.00	Block Grant					0



Kode Program/Kegiatan					Urusan/Bidang Urusan Pemerintahan Daerah dan Program/Kegiatan	Indikator Program/Kegiatan	Target capaian Tahun Anggaran 2020			Lokasi	Kelompok Sasaran	Catatan Penting	Prakiraan maju Rencana Tahun Anggaran 2021	
							Keluaran	Pagu Indikatif	Sumber Dana				Keluaran	Pagu Indikatif
1	4	1	1	5	Pemeliharaan Insidentil Kawasan Permukiman	Jumlah titik permukiman yang terpelihara dengan baik	5 kecamatan	1,000,000,000.00	Block Grant		Sasaran dari kegiatan ini adalah: a.Pemenuhan kebutuhan pemeliharaan sarana prasarana infrastruktur kawasan yang terdiri dari jalan dan jaringan air; b.Menumbuhkan kepekaan masyarakat dalam memelihara dan merawat sarana prasarana milik umum demi kepentingan bersama; c.Hasil perencanaan teknis yang baik agar dapat diaplikasikan dengan baik dan tepat guna sehingga mendukung tercapainya pelaksanaan fisik yang tepat waktu, konstruksi yang baik dan dapat dipertanggungjawabkan serta dapat	5 kecamatan	1,000,000,000.00	
1	4	1	1	8	Pengelolaan RUSUNAWA	Jumlah Unit Hunian yang dihuni	5 ( 2 rusun dan 3 TB)	3,000,000,000.00	Block Grant		Rusunawa 1 dan 2 kota Malang	2 Rusun 3 TB	3,000,000,000.00	
1	4	1	1	1	Pengelolaan Perumahan dan PSU	Jumlah Prasarana Sarana utilitas (PSU) yang berhasil dikelola dengan baik	7 psu	3,459,000,000.00	Block Grant		seluruh Perumahan formal dan masyarakat yang ada dalam wilayah Kota Malang.	7 PSU	3,804,900,000.00	

Kode Program/Kegiatan	Urusan/Bidang Urusan Pemerintahan Daerah dan Program/Kegiatan	Indikator Program/Kegiatan	Target capaian Tahun Anggaran 2020			Lokasi	Kelompok Sasaran	Catatan Penting	Prakiraan maju Rencana Tahun Anggaran 2021	
			Keluaran	Pagu Indikatif	Sumber Dana				Keluaran	Pagu Indikatif
1 4 1 1 6	Perencanaan Penanganan Kawasan Kumuh	Jumlah dokumen perencanaan penanganan kawasan kumuh yang berhasil diselesaikan	2 dokumen	281,000,000.00	Block Grant	Kota Malang - kota malang	Sasaran dari kegiatan ini adalah: a.Teridentifikasi kondisi kawasan permukiman di Kota Malang yang terbaru b.Ditetapkannya tipologi kawasan permukiman kumuh c.Terumuskannya strategi dan program kegiatan penataan kawasan berbasis sanitasi, persampahan dan fasum d.Adanya program penanganan kawasan permukiman di Kota Malang e.Tersedianya data dan informasi yang akurat mengenai kawasan permukiman kumuh	-	2 Dokumen	281,000,000.00
1 4 1 1 7	Penataan Kawasan Kumuh	Jumlah kawasan kumuh yang berhasil ditata sesuai dengan yang tercantum dalam SK Walikota tentang kawasan Kumuh Kota Malang	3 Kawasan	210,000,000.00	Block Grant		Sasaran dari kegiatan ini adalah: a.Tersusunnya dokumen verifikasi Rumah Tidak Layak Huni yang valid dan dapat dipertanggungjawabkan	-	3 Kawasan	210,000,000.00
x x x 1 1 1	Urusan Umum Umum Program Pelayanan Kesekretariatan	Nilai survey kepuasan internal Persentase dokumen perencanaan, keuangan dan pelaporan yang disusun tepat waktu	100%	11.936.279.000,00 11.936.279.000,00 11.936.279.000,00						7.099.470.000,00 7.099.470.000,00 7.099.470.000,00

Kode Program/Kegiatan	Urusan/Bidang Urusan Pemerintahan Daerah dan Program/Kegiatan	Indikator Program/Kegiatan	Target capaian Tahun Anggaran 2020			Lokasi	Kelompok Sasaran	Catatan Penting	Prakiraan maju Rencana Tahun Anggaran 2021		
			Keluaran	Pagu Indikatif	Sumber Dana				Keluaran	Pagu Indikatif	
x	1	1	1	38							
		Penyediaan alat tulis kantor	Persentase sarana dan prasarana dalam kondisi baik	100%							
		Jumlah alat tulis kantor	48 jenis	48 jenis	459,120,000.00	Block Grant	Kota Malang - Dinas Pekerjaan Umum, Penataan Ruang, Perumahan dan Kawasan Permukiman (DPUPR-PERKIM) Jl. Bingkil No. 1 Malang	Dinas Pekerjaan Umum, Penataan Ruang, Perumahan dan Kawasan Permukiman	-	48 jenis	482,070,000.00
x	1	1	1	32							
		Penyediaan jasa komunikasi, sumber daya air dan listrik	Jumlah bulan pembayaran belanja telpon, air dan listrik	6 Rekening	1,627,500,000.00	Block Grant	Kota Malang - Dinas Pekerjaan Umum, Penataan Ruang, Perumahan dan Kawasan Permukiman (DPUPR-PERKIM) Jl. Bingkil No. 1 Malang	Masyarakat dan Organisasi Perangkat Daerah (OPD)	-	6 rekening	448,870,000.00
x	1	1	1	35							
		Penyediaan jasa pemeliharaan dan perizinan kendaraan dinas/operasional	Jumlah kendaraan dinas/operasional	13 kendaraan	161,650,000.00	Block Grant	Kota Malang - Dinas Pekerjaan Umum, Penataan Ruang, Perumahan dan Kawasan Permukiman (DPUPR-PERKIM) Jl. Bingkil No. 1 Malang	Dinas Pekerjaan Umum, Penataan Ruang, Perumahan dan Kawasan Permukiman	-	13 kendaraan	169,730,000.00
x	1	1	1	40							
		Penyediaan komponen instalasi listrik/penerangan bangunan kantor	Jumlah komponen instalasi listrik/penerangan bangunan kantor	16 jenis	108,570,000.00	Block Grant	Kota Malang - Dinas Pekerjaan Umum, Penataan Ruang, Perumahan dan Kawasan Permukiman (DPUPR-PERKIM) Jl. Bingkil No. 1 Malang	Dinas Pekerjaan Umum, Penataan Ruang, Perumahan dan Kawasan Permukiman	-	-	46,410,000.00
x	1	1	1	43							
		Penyediaan makanan dan minuman	Jumlah makanan dan minuman	17850 (17.000 kotak & 850 dos)	426,775,000.00	Block Grant	Kota Malang - Dinas Pekerjaan Umum, Penataan Ruang, Perumahan dan Kawasan Permukiman (DPUPR-PERKIM) Jl. Bingkil No. 1 Malang	Dinas Pekerjaan Umum, Penataan Ruang, Perumahan dan Kawasan Permukiman	-	17.000 kotak & 850 dos	448,110,000.00
x	1	1	1	33							
		Penyediaan jasa peralatan dan perlengkapan kantor	Jumlah peralatan dan perlengkapan kantor	20 jenis	1,765,169,250.00	Block Grant	Kota Malang - Dinas Pekerjaan Umum, Penataan Ruang, Perumahan dan Kawasan Permukiman (DPUPR-PERKIM) Jl. Bingkil No. 1 Malang	Untuk Penyediaan Peralatan Kantor Dinas Pekerjaan Umum, Penataan Ruang, Perumahan dan Kawasan Permukiman	-	20 jenis	1,041,270,000.00

Kode Program/Kegiatan	Urusan/Bidang Urusan Pemerintahan Daerah dan Program/Kegiatan	Indikator Program/Kegiatan	Target capaian Tahun Anggaran 2020			Lokasi	Kelompok Sasaran	Catatan Penting	Prakiraan maju Rencana Tahun Anggaran 2021	
			Keluaran	Pagu Indikatif	Sumber Dana				Keluaran	Pagu Indikatif
x 1 1 1 50	Peringatan/kegiatan insidentil	Jumlah perkiraan kegiatan peringatan/kegiatan insidentil	1 kendaraan hias	25,000,000.00	Block Grant	Kota Malang - Dinas Pekerjaan Umum, Penataan Ruang, Perumahan dan Kawasan Permukiman (DPUPR-PERKIM) Jl. Bingkil No. 1 Malang	Dinas Pekerjaan Umum, Penataan Ruang, Perumahan dan Kawasan Permukiman	-	1 kendaraan hias	26,250,000.00
x 1 1 1 44	Rapat-rapat koordinasi dan konsultasi keluar daerah	Jumlah rapat-rapat koordinasi dan konsultasi keluar daerah	32 20 orang 32 kali	448,710,000.00	Block Grant	Kota Malang - Dinas Pekerjaan Umum, Penataan Ruang, Perumahan dan Kawasan Permukiman (DPUPR-PERKIM) Jl. Bingkil No. 1 Malang	Dinas Pekerjaan Umum, Penataan Ruang, Perumahan dan Kawasan Permukiman	-	20 orang 32 kali	471,140,000.00
x 1 1 1 72	Peningkatan/pengembangan kapasitas sumber daya aparatur	Jumlah sumber daya aparatur yang ditingkatkan/dikembangkan kapasitasnya	15 kali	348,165,000.00	Block Grant	Kota Malang - Dinas Pekerjaan Umum, Penataan Ruang, Perumahan dan Kawasan Permukiman (DPUPR-PERKIM) Jl. Bingkil No. 1 Malang	Dinas Pekerjaan Umum, Penataan Ruang, Perumahan dan Kawasan Permukiman	-	20 kali	562,600,000.00
x 1 1 1 31	Penyediaan jasa surat menyurat	Jumlah surat yang teradministrasi dengan baik	10000 surat	525,875,000.00	Block Grant	Kota Malang - Dinas Pekerjaan Umum, Penataan Ruang, Perumahan dan Kawasan Permukiman (DPUPR-PERKIM) Jl. Bingkil No. 1 Malang	Masyarakat dan Organisasi Perangkat Daerah (OPD)	-	10000 surat	541,930,000.00
x 1 1 1 66	Pengadaan BBM dan pelumas	Jumlah/volume BBM dan pelumas	83200 62.600 liter pertamax, 20.000 liter solar non subs	884,950,000.00	Block Grant	Kota Malang - Dinas Pekerjaan Umum, Penataan Ruang, Perumahan dan Kawasan Permukiman (DPUPR-PERKIM) Jl. Bingkil No. 1 Malang	Dinas Pekerjaan Umum, Penataan Ruang, Perumahan dan Kawasan Permukiman	-	62.600 liter pertamax, 20.000 liter solar non subsidi, 500 liter oli mesin, 100 liter oli gardan	929,190,000.00
x 1 1 1 37	Penyediaan jasa kebersihan kantor	Luasan ruangan yang dibersihkan	3880 m2	724,263,750.00	Block Grant	Kota Malang - Dinas Pekerjaan Umum, Penataan Ruang, Perumahan dan Kawasan Permukiman (DPUPR-PERKIM) Jl. Bingkil No. 1 Malang	Dinas Pekerjaan Umum, Penataan Ruang, Perumahan dan Kawasan Permukiman	-	3880 m2	142,230,000.00

Kode Program/Kegiatan	Urusan/Bidang Urusan Pemerintahan Daerah dan Program/Kegiatan	Indikator Program/Kegiatan	Target capaian Tahun Anggaran 2020			Lokasi	Kelompok Sasaran	Catatan Penting	Prakiraan maju Rencana Tahun Anggaran 2021	
			Keluaran	Pagu Indikatif	Sumber Dana				Keluaran	Pagu Indikatif
x 1 1 1 7	Pelaksanaan survei kepuasan masyarakat	Jumlah dokumen hasil survei kepuasan masyarakat	3 dokumen	84,685,000.00	Block Grant	Kota Malang - Dinas Pekerjaan Umum, Penataan Ruang, Perumahan dan Kawasan Permukiman (DPUPR-PERKIM) Jl. Bingkil No. 1 Malang	Masyarakat	-	3 dokumen	88,910,000.00
x 1 1 1 3	Penyusunan laporan capaian kinerja dan ikhtisar realisasi kinerja	Jumlah dokumen laporan capaian kinerja dan ikhtisar realisasi kinerja	4 dokumen	66,500,000.00	Block Grant	Kota Malang - Dinas Pekerjaan Umum, Penataan Ruang, Perumahan dan Kawasan Permukiman (DPUPR-PERKIM) Jl. Bingkil No. 1 Malang	Dinas Pekerjaan Umum, Penataan Ruang, Perumahan dan Kawasan Permukiman	-	4 dokumen	69,820,000.00
x 1 1 1 2	Penatausahaan barang milik daerah	Jumlah dokumen pelaporan barang milik daerah	5 dokumen	108,795,000.00	Block Grant	Kota Malang - Dinas Pekerjaan Umum, Penataan Ruang, Perumahan dan Kawasan Permukiman (DPUPR-PERKIM) Jl. Bingkil No. 1 Malang	Dinas Pekerjaan Umum, Penataan Ruang, Perumahan dan Kawasan Permukiman	-	5 dokumen	114,230,000.00
x 1 1 1 15	Penyusunan profil perangkat daerah	Jumlah dokumen profil perangkat daerah	1 Dokumen	62,520,000.00	Block Grant	Kota Malang - Dinas Pekerjaan Umum, Penataan Ruang, Perumahan dan Kawasan Permukiman (DPUPR-PERKIM) Jl. Bingkil No. 1 Malang	Masyarakat	-	1 dokumen	65,640,000.00
x 1 1 1 13	Penyusunan Renja/RKT	Jumlah dokumen Renja/RKT	1 dokumen	248,170,000.00	Block Grant	Kota Malang - Dinas Pekerjaan Umum, Penataan Ruang, Perumahan dan Kawasan Permukiman (DPUPR-PERKIM) Jl. Bingkil No. 1 Malang	Dinas Pekerjaan Umum, Penataan Ruang, Perumahan dan Kawasan Permukiman	-	1 dokumen	239,290,000.00
x 1 1 1 10	Penyusunan RKA/PRKA dan DPA/DPPA	Jumlah dokumen RKA/PRKA dan DPA/DPPA	4 dokumen	41,000,000.00	Block Grant	Kota Malang - Dinas Pekerjaan Umum, Penataan Ruang, Perumahan dan Kawasan Permukiman (DPUPR-PERKIM) Jl. Bingkil No. 1 Malang	Dinas Pekerjaan Umum, Penataan Ruang, Perumahan dan Kawasan Permukiman	-	4 dokumen	43,050,000.00

Kode Program/Kegiatan	Urusan/Bidang Urusan Pemerintahan Daerah dan Program/Kegiatan	Indikator Program/Kegiatan	Target capaian Tahun Anggaran 2020			Lokasi	Kelompok Sasaran	Catatan Penting	Prakiraan maju Rencana Tahun Anggaran 2021	
			Keluaran	Pagu Indikatif	Sumber Dana				Keluaran	Pagu Indikatif
x 1 1 1 9	Penyusunan/reviu standar pelayanan	Jumlah dokumen standar pelayanan	2 dokumen	96,260,000.00	Block Grant	Kota Malang - Dinas Pekerjaan Umum, Penataan Ruang, Perumahan dan Kawasan Permukiman (DPUPR-PERKIM) Jl. Bingkil No. 1 Malang	Dinas Pekerjaan Umum, Penataan Ruang, Perumahan dan Kawasan Permukiman	-	2 dokumen	101,070,000.00
x 1 1 1 4	Penyusunan laporan keuangan	Jumlah laporan keuangan	2 laporan	453,031,000.00	Block Grant	Kota Malang - Dinas Pekerjaan Umum, Penataan Ruang, Perumahan dan Kawasan Permukiman (DPUPR-PERKIM) Jl. Bingkil No. 1 Malang	Dinas Pekerjaan Umum, Penataan Ruang, Perumahan dan Kawasan Permukiman	-	2 laporan	434,100,000.00
x 1 1 1 1	Penyusunan dan pengembangan sistem informasi/aplikasi	Jumlah sistem informasi/aplikasi	2 aplikasi	236,000,000.00	Block Grant	Kota Malang - Dinas Pekerjaan Umum, Penataan Ruang, Perumahan dan Kawasan Permukiman (DPUPR-PERKIM) Jl. Bingkil No. 1 Malang	Dinas Pekerjaan Umum, Penataan Ruang, Perumahan dan Kawasan Permukiman	-	2 aplikasi	247,800,000.00
x 1 1 1 14	Penyusunan dan pelaksanaan Sistem Pengawasan Internal (SPI)	Jumlah Sistem Pengawasan Internal (SPI)	1 dokumen	22,970,000.00	Block Grant	Kota Malang - Dinas Pekerjaan Umum, Penataan Ruang, Perumahan dan Kawasan Permukiman (DPUPR-PERKIM) Jl. Bingkil No. 1 Malang	Dinas Pekerjaan Umum, Penataan Ruang, Perumahan dan Kawasan Permukiman	-	1 dokumen	22,970,000.00
x 1 1 1 20	Pemeliharaan rutin/berkala kendaraan dinas/operasional	Jumlah kendaraan dinas/operasional yang dipelihara	23 kendaraan	169,800,000.00	Block Grant	Kota Malang - Dinas Pekerjaan Umum, Penataan Ruang, Perumahan dan Kawasan Permukiman (DPUPR-PERKIM) Jl. Bingkil No. 1 Malang	Dinas Pekerjaan Umum, Penataan Ruang, Perumahan dan Kawasan Permukiman	-	23 kendaraan	178,290,000.00
x 1 1 1 22	Pemeliharaan rutin/berkala perlengkapan dan peralatan sarana prasarana kantor	Jumlah perlengkapan dan peralatan gedung kantor yang dipelihara	16 jenis	2,268,000,000.00	Block Grant	Kota Malang - Dinas Pekerjaan Umum, Penataan Ruang, Perumahan dan Kawasan Permukiman (DPUPR-PERKIM) Jl. Bingkil No. 1 Malang	Dinas Pekerjaan Umum, Penataan Ruang, Perumahan dan Kawasan Permukiman	-	16 jenis	90,000,000.00

Kode Program/Kegiatan					Urusan/Bidang Urusan Pemerintahan Daerah dan Program/Kegiatan	Indikator Program/Kegiatan	Target capaian Tahun Anggaran 2020			Lokasi	Kelompok Sasaran	Catatan Penting	Prakiraan maju Rencana Tahun Anggaran 2021	
							Keluaran	Pagu Indikatif	Sumber Dana				Keluaran	Pagu Indikatif
x	1	1	1	29	Pemeliharaan taman perkantoran	Jumlah taman yang dipelihara	2 lokasi	572,800,000.00	Block Grant	Kota Malang - Dinas Pekerjaan Umum, Penataan Ruang, Perumahan dan Kawasan Permukiman (DPUPR-PERKIM) Jl. Bingkil No. 1 Malang	Dinas Pekerjaan Umum, Penataan Ruang, Perumahan dan Kawasan Permukiman	-	2 lokasi	94,500,000.00

Dinas Lingkungan Hidup

Kode Program/Kegiatan	Urusan/Bidang Urusan Pemerintahan Daerah dan Program/Kegiatan	Indikator Program/Kegiatan	Target capaian Tahun Anggaran 2020			Lokasi	Kelompok Sasaran	Catatan Penting	Prakiraan maju Rencana Tahun Anggaran 2021	
			Keluaran	Pagu Indikatif	Sumber Dana				Keluaran	Pagu Indikatif
1	2	3	4	5	6	7	8	9	10	11
1	Belanja Langsung Urusan Wajib Lingkungan Hidup			50,807,432,250.00						65,733,217,410.00
1	11			42.610.318.750,00						54.143.217.410,00
1	11 1			42.610.318.750,00						54.143.217.410,00
1	11 1 1	Persentase dokumen perencanaan Lingkungan Hidup yang tersusun dan sesuai standart	85%	1.547.231.000,00						3.563.919.000,00
		Pemeliharaan Lingkungan Hidup	1 Dokumen	574,649,000.00	Block Grant	Kota Malang - Jl. Bingkil No. 1	Kualitas lingkungan hidup (air, udara, tutupan lahan) Kota Malang serta kegiatan dan/atau usaha di Kota Malang		1 Dokumen	750,000,000.00
1	11 1 1	Operasional Uji Laboratorium terhadap Kualitas Parameter LH	Jml Lembar Hasil Uji (LHU)	65 LHU	366,410,000.00	Block Grant	Kelurahan Kidul Dalem - Jl. Majapahit No. 1C	Masyarakat pelaku kegiatan usaha/industri	80 LHU	689,100,000.00
1	11 1 1	Pencegahan Dampak Lingkungan Hidup	Jumlah Dokumen Lingkungan yang telah diverifikasi	200 Dokumen	81,188,000.00	Block Grant	Kota Malang - Jl. Bingkil No 1	Seluruh Kegiatan dan/atau Usaha yang ada di Kota Malang.	200 Dokumen	250,000,000.00
1	11 1 1	Perencanaan Lingkungan Hidup	jumlah kajian perencanaan lingkungan	4 Dokumen	371,232,000.00	Block Grant	Kota Malang - Jl. Bingkil No. 1	Kualitas lingkungan hidup (air, udara, tutupan lahan) serta kondisi GRK (Gas Rumah Kaca) Kota Malang.	5 Dokumen	600,000,000.00
1	11 1 1	Peningkatan Akreditasi UPT Laboratorium Lingkungan	Jumlah parameter pengujian	2 Parameter	113,370,000.00	Block Grant		UPT Laboratorium Lingkungan DLH Kota Malang	2 parameter	182,064,000.00
1	11 1 1	Pengadaan Sarana Prasarana Laboratorium	Jumlah peralatan praktek laboratorium yang tersedia	27 jenis	40,382,000.00	Block Grant	Kelurahan Ciptomulyo - Jl. Bingkil No. 1	UPT Laboratorium Lingkungan DLH Kota Malang	3 jenis alat laboratorium	1,092,755,000.00
1	11 1 3	Program Peningkatan Kapasitas Lingkungan Hidup	Persentase Ketaatan Kegiatan/Usaha Pemilik Izin Lingkungan	10%	585.319.500,00					1.802.941.000,00
		Prosentase Komunitas Berbudaya Lingkungan di Kota Malang	30%							



Kode Program/Kegiatan	Urusan/Bidang Urusan Pemerintahan Daerah dan Program/Kegiatan	Indikator Program/Kegiatan	Target capaian Tahun Anggaran 2020			Lokasi	Kelompok Sasaran	Catatan Penting	Prakiraan maju Rencana Tahun Anggaran 2021	
			Keluaran	Pagu Indikatif	Sumber Dana				Keluaran	Pagu Indikatif
1 11 1 3 4	Peningkatan Edukasi dan Pembinaan Lingkungan Hidup	jumlah edukasi lingkungan hidup	2 Dokumen	175,470,000.00	Block Grant	Kelurahan Ciptomulyo - Jl. Bingkil No.1	Sasaran dari kegiatan ini terwujudnya pemahaman kepedulian, pengelolaan, pelestarian lingkungan dan pencegahan kerusakan lingkungan di lingkungan sekolah termasuk siswa dan warga sekolah. Pada pelaksanaan Edukasi dan pembinaan Lingkungan Hidup dilakukan kepada siswa dan sekolah pada Calon Sekolah Adiwiyata tingkat Kota Malang, Provinsi Jawa Timur, Nasional dan Mandiri	-	2 Dokumen	470,000,000.00
1 11 1 3 3	Pengawasan Hukum terhadap pelanggaran lingkungan	Jumlah Pelanggaran yang ditangani	25 Kegiatan/Usaha	39,974,500.00	Block Grant	Kota Malang - Jl. Bingkil No. 1	Masyarakat dan Pelaku Usaha dan/atau Kegiatan di Kota Malang	-	25 Kegiatan/Usaha	100,000,000.00
1 11 1 3 1	Pengelolaan Pengaduan Masyarakat di Bidang Lingkungan Hidup	jumlah pengaduan yang tertangani	35 Pengaduan	87,805,000.00	Block Grant	Kota Malang - Kota Malang	Masyarakat di Kota Malang	-	30 pengaduan	225,000,000.00
1 11 1 3 2	Pengawasan Pengelolaan LH	Jumlah pengawasan dan penegakan lingkungan hidup	88 Kali	177,302,000.00	Block Grant	Kota Malang - Jl. Bingkil No. 1	Pelaku Usaha dan/atau Kegiatan di Kota Malang pada Bidang Jasa Kesehatan (Rumah sakit, Klinik, Laboratorium) , Industri, Perdagangan, Jasa dan Pariwisata.	-	90 kali	400,000,000.00

Kode Program/Kegiatan	Urusan/Bidang Urusan Pemerintahan Daerah dan Program/Kegiatan	Indikator Program/Kegiatan	Target capaian Tahun Anggaran 2020			Lokasi	Kelompok Sasaran	Catatan Penting	Prakiraan maju Rencana Tahun Anggaran 2021					
			Keluaran	Pagu Indikatif	Sumber Dana				Keluaran	Pagu Indikatif				
1	11	1	3	5	Pembinaan Kampung Lingkungan Hidup	Jumlah RW yang melaksanakan pengelolaan Lingkungan Hidup	228 RW	78,721,000.00	Block Grant	Kota Malang - Kota Malang	Camat Se-Kota Malang, Lurah, Ketua RW, Perangkat daerah terkait serta komunitas masyarakat, Perangkat Daerah terkait, Perguruan Tinggi., Kampung/RW di Kota Malang	-	228 RW	330,209,000.00
1	11	1	3	6	Kemitraan dan Kerjasama Pengelolaan Lingkungan Hidup	Jumlah kemitraan dan kerjasama yang dilakukan DLH	5 Mitra	26,047,000.00	Block Grant	Kota Malang - Kota Malang	Lurah, Ketua RW, Kader Lingkungan, Tokoh Masyarakat, Organisasi Kemasyarakatan, Komunitas/Pemerhati Lingkungan, Swasta, Perangkat Daerah terkait di Kota Malang dan Perguruan Tinggi	-	5 Kemitraan dan Kerjasama	277,732,000.00
1	11	1	4		Program Pengelolaan Persampahan dan Limbah B3	Prosentase Penanganan Sampah	75%	23.629.278.250,00						30.693.018.410,00
1	11	1	4	9	Intensifikasi dan Ekstensifikasi Pemungutan Retribusi Persampahan/Kebersihan	Jumlah data wajib retribusi pelayanan persampahan/kebersihan	162500 Wajib Retribusi	113,440,000.00	Block Grant	Kelurahan Ciptomulyo - Jl. Bingkil No. 1	Wajib Retribusi di 5 Kecamatan	-	165.000 Wajib Retribusi	300,000,000.00
1	11	1	4	10	Pemeliharaan Kendaraan Operasional Sampah Lingkungan Hidup	Jumlah kendaan/peralatan operasional persampahan yang terawat	88 Unit	1,100,000,000.00	Block Grant	Kota Malang - Mulyorejo	Kendaraan Dinas Operasional dan peralatan yang berada di Dinas Lingkungan Hidup Kota Malang	-	135 Unit	1,700,000,000.00
1	11	1	4	11	Pengembangan Sistem Pengelolaan Kendaraan/Peralatan Operasional Persampahan	Jumlah Kendaraan/Peralatan Operasional Persampahan yang terpantau pemeliharaannya	30 Unit	100,000,000.00	Block Grant	Kota Malang - Mulyorejo	Kendaraan Dinas Operasional dan peralatan pengolahan sampah yang berada di Dinas Lingkungan Hidup Kota Malang	-	35 Unit	250,000.00

Kode Program/Kegiatan						Urusan/Bidang Urusan Pemerintahan Daerah dan Program/Kegiatan	Indikator Program/Kegiatan	Target capaian Tahun Anggaran 2020			Lokasi	Kelompok Sasaran	Catatan Penting	Prakiraan maju Rencana Tahun Anggaran 2021	
								Keluaran	Pagu Indikatif	Sumber Dana				Keluaran	Pagu Indikatif
1	11	1	4	6	Penyediaan Sarana Prasarana Kebersihan	Jumlah Sarana Prasarana Kebersihan	11 Jenis	<b>1,937,792,250.00</b>	Block Grant	Kelurahan Ciptomulyo - Jl. Bingkil No. 1	Petugas kebersihan dan kendaraan operasional kebersihan	-	12 Jenis	<b>3,748,495,410.00</b>	
1	11	1	4	13	Pemrosesan Sampah Ramah Lingkungan di TPA	Peningkatan pemrosesan sampah ramah lingkungan	175017.5 ton/tahun	<b>100,000,000.00</b>	Block Grant	Kota Malang - Jl Bingkil No.1	-	-	174.470 ton/tahun	<b>300,000.00</b>	
1	11	1	4	8	Peningkatan Cakupan Layanan Angkutan Sampah	Persentase cakupan area pelayanan	100 %	<b>100,000,000.00</b>	Block Grant	Kota Malang - Jl. Bingkil No. 1	Cakupan layanan angkutan sampah	-	-	<b>0</b>	
1	11	1	4	12	Operasional Pelayanan Pengelolaan Sampah	Volume Sampah terolah	175017.5 ton/tahun	<b>2,699,490,000.00</b>	Block Grant	Kota Malang - Mulyorejo	Pengelolaan Sampah di Kota Malang	-	174470 ton/tahun	<b>4,300,000,000.00</b>	
1	11	1	4	7	Operasional Pengangkutan Sampah	Volume Sampah yang terangkut	179100 Ton/Hari	<b>2,316,860,000.00</b>	Block Grant	Kelurahan Ciptomulyo - Jl. Bingkil No. 1	Kendaraan operasional pengangkutan sampah	-	178200 ton/tahun	<b>3,341,723,000.00</b>	
1	11	1	4	3	Pembinaan pengurangan sampah pada petugas pengangkut sampah RT/RW dan pemulung	Jumlah pengurangan sampah pada petugas sampah RT/RW dan pemulung	28592 Ton/Tahun	<b>46,049,000.00</b>	Block Grant	Kota Malang - Kota Malang	Petugas Sampah RT/RW dan Pemulung.	-	11.85%	<b>230,000,000.00</b>	
1	11	1	4	5	Peningkatan Pelayanan Kebersihan Kota	Jumlah sampah Jalan dan TPS yang terlayani	186486 Ton/Tahun	<b>14,931,390,000.00</b>	Block Grant	Kelurahan Ciptomulyo - Jl. Bingkil No. 1	Jalan Raya Kota Malang	-	183.060 Ton/Tahun	<b>16,872,000,000.00</b>	
1	11	1	4	1	Pembinaan Pengurangan Sampah melalui 3R	Jumlah sampah yang berkurang oleh Bank Sampah Malang, TPS 3R, Kampung Berseri, Sekolah-sekolah adiwiyata, masyarakat dan Kegiatan Usaha	24375.24 Ton/Tahun	<b>106,788,000.00</b>	Block Grant	Kota Malang - Kota Malang	Masyarakat, Bank Sampah Malang, TPS 3R dan Kegiatan Usaha	-	150 Kegiatan/Usaha	<b>200,000,000.00</b>	
1	11	1	4	2	Pembinaan Daerah Rawan Pembuangan Sampah Liar	Jumlah Titik Rawan Pembuangan Sampah Liar	10 Titik	<b>23,604,000.00</b>	Block Grant	Kota Malang - Kota Malang	RW, RT, Tokoh Masyarakat dan Komunitas.	-	10 Titik	<b>150,000.00</b>	
1	11	1	4	4	Pengelolaan Limbah B3	Kegiatan dan/atau Usaha	100 Kegiatan dan/atau Usaha	<b>53,865,000.00</b>	Block Grant	Kota Malang - Kota Malang	Pelaku Usaha dan/atau kegiatan di Kota Malang sejumlah 100 yang terdiri dari Rumah Sakit, Puskesmas, Klinik, Laboratorium, Hotel, Pusat Perdagangan, Industri.	-	100 Kegiatan dan/atau Usaha	<b>100,000.00</b>	

Kode Program/Kegiatan	Urusan/Bidang Urusan Pemerintahan Daerah dan Program/Kegiatan	Indikator Program/Kegiatan	Target capaian Tahun Anggaran 2020			Lokasi	Kelompok Sasaran	Catatan Penting	Prakiraan maju Rencana Tahun Anggaran 2021	
			Keluaran	Pagu Indikatif	Sumber Dana				Keluaran	Pagu Indikatif
1 11 1 5	Program Pembinaan Lingkungan Sosial di Bidang Infrastruktur Persampahan	Prosentase Penanganan Sampah	22%	1.500.000.000,00					1.200.000.000,00	
1 11 1 5 1	Penyediaan prasarana dan sarana pengelolaan persampahan	jumlah TPS dan atau PKD yang terbangun	2 Unit	<b>1,500,000,000.00</b>	DBH CHT	Kecamatan Lowokwaru - - ,Kecamatan Kedungkandang -	Unit PKD di Kota Malang	-	7 Unit	<b>1,200,000,000.00</b>
1 11 1 2	Program Pengelolaan Ruang Terbuka Hijau	Persentase capaian target pembangunan taman, hutan kota, kebun bibit, dan jalur hijau	100%	15.348.490.000,00					16.883.339.000,00	
		Persentase capaian target pengadaan tanah untuk taman, hutan kota, kebun bibit, dan jalur hijau	100%							
		Persentase capaian target pengelolaan taman, hutan kota, kebun bibit dan jalur hijau	100%							
1 11 1 2 1	Pembangunan Ruang Terbuka Hijau (RTH)	Jumlah RTH terbangun	1 Lokasi	<b>536,660,000.00</b>	Block Grant		Kota Malang	-	RTH publik terbangun - 1 lokasi	<b>590,326,000.00</b>
1 11 1 2 2	Perencanaan Dan Pengembangan Ruang Terbuka Hijau (RTH)	Jumlah RTH terbangun, keg.perencanaan dan pengembangan RTH	6 Dokumen	<b>3,919,827,000.00</b>	Block Grant	Kota Malang - Jl. Gajahamada No. 2A	Ruang Terbuka Hijau di wilayah Kota Malang serta aparatur Sipil Negara (ASN) dan non ASN Bidang RTH - Kota Malang	pengadaan lahan RTH untuk makam belum terakomodir	jumlah dokumen perencanaan & pengembangan Ruang Terbuka Hijau (2 kali FGD, 6 kali pertemuan forum RTH, 6 dokumen perencanaan, 27 lokasi)	<b>4,311,809,700.00</b>
1 11 1 2 5	Pengelolaan Pemakaman Umum	Jumlah Pemakaman Umum yang terkelola	9 Lokasi	<b>660,008,100.00</b>	Block Grant		Kota Malang	-	9 TPU	<b>726,008,910.00</b>
1 11 1 2 4	Pengelolaan Taman Aktif Dan Kebun Pembibitan	Jumlah Lokasi kebun bibit dan taman aktif	12 Lokasi	<b>3,342,301,700.00</b>	Block Grant	Kelurahan Balearjosari - Jalan Raya Balearjosari No.9	Kota Malang	belum termasuk belanja listrik dan air sebesar Rp. 2.580.000.000,- yang idealnya dikeluarkan	12 lokasi	<b>3,676,531,870.00</b>

Kode Program/Kegiatan	Urusan/Bidang Urusan Pemerintahan Daerah dan Program/Kegiatan	Indikator Program/Kegiatan	Target capaian Tahun Anggaran 2020			Lokasi	Kelompok Sasaran	Catatan Penting	Prakiraan maju Rencana Tahun Anggaran 2021					
			Keluaran	Pagu Indikatif	Sumber Dana				Keluaran	Pagu Indikatif				
1	11	1	2	3	Pemeliharaan Ruang Terbuka Hijau (RTH)	Jumlah lokasi RTH terpelihara	767 Lokasi	6,889,693,200.00	Block Grant	Kecamatan Blimbing - Kota Malang, Kecamatan Klojen - Kota Malang, Kecamatan Lowokwaru - Kota Malang, Kecamatan Kedungkandang - Kota Malang, Kecamatan Sukun - Kota Malang	Kota Malang	-	taman kota, hutan kota, jalur hijau dan dekorasi kota yang terjaga- 86 taman kota, 7 hutan kota dan 667 jalur hijau	7,578,662,520.00
x					Urusan Umum			8.197.113.500,00						11.590.000.000,00
x	1				Umum			8.197.113.500,00						11.590.000.000,00
x	1	1	1		Program Pelayanan Kesekretariatan	Nilai survey kepuasan internal	79,8	8.197.113.500,00						11.590.000.000,00
						Persentase dokumen perencanaan, keuangan dan pelaporan yang disusun tepat waktu	80%							
						Persentase sarana dan prasarana dalam kondisi baik	80%							
x	1	1	1	38	Penyediaan alat tulis kantor	Jumlah alat tulis kantor	75 Jenis	375,000,000.00	Block Grant	Kota Malang - Jl. Bingkil No. 1	Kantor Dinas Lingkungan Hidup Kota Malang	-	75 jenis	400,000,000.00
x	1	1	1	42	Penyediaan bahan bacaan dan peraturan perundang-undangan	Jumlah bahan bacaan dan peraturan perundang-undangan	464 buku	60,000,000.00	Block Grant	Kota Malang - Jl. Bingkil No. 1	ASN Dinas Lingkungan Hidup Kota Malang	-	2 jenis bacaan /koran harian dan 464 buku	65,000,000.00
x	1	1	1	39	Penyediaan barang cetakan dan penggandaan	Jumlah barang cetakan dan penggandaan	11 Jenis	200,000,000.00	Block Grant	Kota Malang - Jl. Bingkil No. 1	Dinas Lingkungan Hidup Kota Malang	-	11 jenis	250,000,000.00
x	1	1	1	32	Penyediaan jasa komunikasi, sumber daya air dan listrik	Jumlah bulan pembayaran belanja telpon, air dan listrik	12 Bulan	1,315,510,000.00	Block Grant	Kota Malang - Jl. Bingkil No. 1	Kantor Dinas Lingkungan Hidup Kota Malang	-	12 Bulan	3,000,000,000.00
x	1	1	1	47	Penyediaan jasa informasi, publikasi dan komunikasi	Jumlah informasi, publikasi dan komunikasi	100 kali	70,000,000.00	Block Grant	Kota Malang - Jl. Bingkil No. 1	Masyarakat Kota Malang	-	100 kali	80,000,000.00
x	1	1	1	35	Penyediaan jasa pemeliharaan dan perizinan kendaraan dinas/operasional	Jumlah kendaraan dinas/operasional	275 Unit	622,700,000.00	Block Grant	Kelurahan Dinoyo - JL MT Haryono, Kelurahan Dinoyo - JL MT Haryono, Kelurahan Dinoyo - JL MT Haryono, Kota Malang - Jl. Bingkil No. 1	pengemudi kendaraan operasional Dinas LH dan KIR semua kendaraan operasional Dinas LH	-	285 unit	750,000,000.00
x	1	1	1	40	Penyediaan komponen instalasi listrik/penerangan bangunan kantor	Jumlah komponen instalasi listrik/penerangan bangunan kantor	10 Jenis	200,000,000.00	Block Grant	Kota Malang - Jl. Bingkil No. 1	Dinas Lingkungan Hidup Kota Malang	-	11 Jenis	150,000,000.00

Kode Program/Kegiatan	Urusan/Bidang Urusan Pemerintahan Daerah dan Program/Kegiatan	Indikator Program/Kegiatan	Target capaian Tahun Anggaran 2020			Lokasi	Kelompok Sasaran	Catatan Penting	Prakiraan maju Rencana Tahun Anggaran 2021	
			Keluaran	Pagu Indikatif	Sumber Dana				Keluaran	Pagu Indikatif
x 1 1 1 43	Penyediaan makanan dan minuman	Jumlah makanan dan minuman	9000 Kotak	500,000,000.00	Block Grant	Kota Malang - Jl. Bingkil No. 1	Kantor Dinas Lingkungan Hidup Kota Malang	-	9000 Kotak	600,000,000.00
x 1 1 1 63	Pengadaan pakaian dinas/pakaian khusus	Jumlah pakaian dinas/pakaian khusus	1400 Stel	1,148,650,000.00	Block Grant	Kota Malang - Jl. Bingkil No. 1	ASN dan non ASN petugas kebersihan Dinas LH Kota Malang	-	1400 stel	1,500,000,000.00
x 1 1 1 53	Penyediaan jasa pengemudi/supir dinas	Jumlah pengemudi/supir dinas	2 Orang	73,680,000.00	Block Grant	Kota Malang - Jl. Bingkil No. 1	Dinas Lingkungan Hidup Kota Malang	-	3 Orang	110,000,000.00
x 1 1 1 41	Penyediaan peralatan rumah tangga	Jumlah peralatan rumah tangga	17 Jenis	50,000,000.00	Block Grant	Kota Malang - Jl. Bingkil No.1	Kantor Dinas Lingkungan Hidup, Jl Bingkil No. 1C Kota Malang	-	17 Jenis	200,000,000.00
x 1 1 1 50	Peringatan/kegiatan insidental	Jumlah perkiraan kegiatan peringatan/kegiatan insidental	2 Kegiatan	124,050,000.00	Block Grant	Kota Malang - Jl. Bingkil No. 1	Masyarakat	-	3 Kegiatan	450,000,000.00
x 1 1 1 61	Pengadaan perlengkapan dan peralatan sarana dan prasarana kantor	Jumlah perlengkapan gedung kantor	18 jenis	507,446,500.00	Block Grant	Jawa Timur - Jl. Bingkil No. 1	Kantor Dinas Lingkungan Hidup Kota Malang	-	18 jenis	500,000,000.00
x 1 1 1 45	Penyediaan jasa pengamanan kantor	Jumlah petugas pengamanan kantor	3 Orang	120,000,000.00	Block Grant	Kota Malang - Jl. Bingkil No.1	Dinas Lingkungan Hidup Kota Malang	-	3 Orang	130,000,000.00
x 1 1 1 44	Rapat-rapat koordinasi dan konsultasi keluar daerah	Jumlah rapat-rapat koordinasi dan konsultasi keluar daerah	90 kali	719,700,000.00	Block Grant	Kota Malang - Jl. Bingkil No.1	Dinas Lingkungan Hidup Kota Malang	-	90 kali	750,000,000.00
x 1 1 1 72	Peningkatan/pengembangan kapasitas sumber daya aparatur	Jumlah sumber daya aparatur yang ditingkatkan/dikembangkan kapasitasnya	56 ASN	150,000,000.00	Block Grant	Kota Malang - Jl. Bingkil No.1	ASN Dinas Lingkungan Hidup Kota Malang	-	75 ASN	200,000,000.00
x 1 1 1 31	Penyediaan jasa surat menyurat	Jumlah surat yang teradministrasi dengan baik	6000 Surat	224,480,000.00	Block Grant	Kota Malang - Jl. Bingkil No. 1	Kantor Dinas Lingkungan Hidup Kota Malang	-	7000 Surat	350,000,000.00
x 1 1 1 66	Pengadaan BBM dan pelumas	Jumlah/volume BBM dan pelumas	2800 Voucher	201,500,000.00	Block Grant	Kota Malang - Jl. Bingkil No. 1	Pengemudi kendaraan operasional Dinas Lingkungan Hidup	-	3000 Voucher	200,000,000.00
x 1 1 1 37	Penyediaan jasa kebersihan kantor	Luasan ruangan yang dibersihkan	162 Hektar/tahun	270,000,000.00	Block Grant	Kota Malang - Jl. Bingkil No.1	Sekretariat kantor Dinas Lingkungan Hidup Kota Malang	-	162 Hektar/tahun	350,000,000.00
x 1 1 1 7	Pelaksanaan survei kepuasan masyarakat	Jumlah dokumen hasil survei kepuasan masyarakat	2 dokumen	15,000,000.00	Block Grant	Kota Malang - Jl. Bingkil No. 1	Masyarakat	-	2 dokumen	20,000,000.00
x 1 1 1 3	Penyusunan laporan capaian kinerja dan ikhtisar realisasi kinerja	Jumlah dokumen laporan capaian kinerja dan ikhtisar realisasi kinerja	9 dokumen	92,000,000.00	Block Grant	Kota Malang - Jl. Bingkil No.1	Dinas Lingkungan Hidup Kota Malang	-	9 dokumen	125,000,000.00

Kode Program/Kegiatan					Urusan/Bidang Urusan Pemerintahan Daerah dan Program/Kegiatan	Indikator Program/Kegiatan	Target capaian Tahun Anggaran 2020			Lokasi	Kelompok Sasaran	Catatan Penting	Prakiraan maju Rencana Tahun Anggaran 2021	
							Keluaran	Pagu Indikatif	Sumber Dana				Keluaran	Pagu Indikatif
x	1	1	1	2	Penatausahaan barang milik daerah	Jumlah dokumen pelaporan barang milik daerah	1 Dokumen	55,000,000.00	Block Grant	Kota Malang - Jl. Bingkil No.1	Barang Milik Daerah yang sudah tidak layak pakai di DLH Kota Malang	-	1 Dokumen	60,000,000.00
x	1	1	1	13	Penyusunan Renja/RKT	Jumlah dokumen Renja/RKT	2 Dokumen	88,000,000.00	Block Grant	Kota Malang - Jl. Bingkil No. 1	Dinas Lingkungan Hidup Kota Malang	-	2 Dokumen	100,000,000.00
					Penyusunan/reviu Renstra	Jumlah dokumen Renstra	1 Dokumen	15,000,000.00	Block Grant	Kota Malang - Jl. Bingkil No.1	1.Pejabat Struktural Dinas Lingkungan; 2.Staf Perencanaan;	-	0 Dokumen	0
x	1	1	1	12								-		
x	1	1	1	10	Penyusunan RKA/PRKA dan DPA/DPPA	Jumlah dokumen RKA/PRKA dan DPA/DPPA	4 Dokumen	10,000,000.00	Block Grant	Kota Malang - Jl. Bingkil No. 1	Dinas Lingkungan Hidup Kota Malang	-	4 dokumen	15,000,000.00
x	1	1	1	9	Penyusunan/reviu standar pelayanan	Jumlah dokumen standar pelayanan	1 Dokumen	68,500,000.00	Block Grant	Kota Malang - Jl. Bingkil No.1	Masyarakat dan ASN	-	1 Dokumen	75,000,000.00
x	1	1	1	4	Penyusunan laporan keuangan	Jumlah laporan keuangan	14 dokumen	255,897,000.00	Block Grant		Dinas Lingkungan Hidup Kota Malang	-	14 dokumen	350,000,000.00
x	1	1	1	1	Penyusunan dan pengembangan sistem informasi/aplikasi	Jumlah sistem informasi/aplikasi	1 Sistem Aplikasi	75,000,000.00	Block Grant	Kota Malang - Jl. Bingkil No. 1	Kantor Dinas Lingkungan Hidup Kota Malang	-	1 Sistem Aplikasi	100,000,000.00
x	1	1	1	28	Pemeliharaan rutin/berkala jaringan telekomunikasi	Jumlah jaringan telekomunikasi	3 Jenis	60,000,000.00	Block Grant	Kota Malang - Jl. Bingkil No.1	Kantor Dinas Lingkungan Hidup Kota Malang	-	3 jenis	60,000,000.00
x	1	1	1	20	Pemeliharaan rutin/berkala kendaraan dinas/operasional	Jumlah kendaraan dinas/operasional yang dipelihara	16 Unit	230,000,000.00	Block Grant	Kota Malang - Jl. Bingkil No. 1	Kantor Dinas Lingkungan Hidup Kota Malang	-	16 Unit	300,000,000.00
x	1	1	1	22	Pemeliharaan rutin/berkala perlengkapan dan peralatan sarana prasarana kantor	Jumlah perlengkapan dan peralatan gedung kantor yang dipelihara	6 jenis	100,000,000.00	Block Grant	Kelurahan Penanggungan - Jl. Cimanggis No.2,Kelurahan Penanggungan - Jl. Cimanggis No.2,Kelurahan Penanggungan - Jl. Cimanggis No.2,Kota Malang - Jl. Bingkil No.1	Kantor Dinas Lingkungan Hidup Kota Malang	-	6 jenis	100,000,000.00
x	1	1	1	18	Pemeliharaan rutin/berkala gedung kantor	Luasan gedung kantor yang dipelihara	1 komplek	200,000,000.00	Block Grant	Kota Malang - Jl. Bingkil No. 1	Kantor Dinas Lingkungan Hidup Kota Malang	-	1 komplek	250,000,000.00

**Dinas Koperasi, Perindustrian dan Perdagangan**

Kode Program/Kegiatan	Urusan/Bidang Urusan Pemerintahan Daerah dan Program/Kegiatan	Indikator Program/Kegiatan	Target capaian Tahun Anggaran 2020			Lokasi	Kelompok Sasaran	Catatan Penting	Prakiraan maju Rencana Tahun Anggaran 2021				
			Keluaran	Pagu Indikatif	Sumber Dana				Keluaran	Pagu Indikatif			
			4	5	6				10	11			
1	Belanja Langsung			30,695,746,500.00					37,260,772,970.00				
1	Urusan Wajib Koperasi, Usaha Kecil dan Menengah			3.137.300.000,00					5.646.956.539,00				
1	17			3.137.300.000,00					5.646.956.539,00				
1	17	1	1	Program Pembinaan Koperasi	Persentase koperasi aktif	79,85%	1.230.560.000,00		1.960.767.635,00				
1	17	1	1	1	Bimtek Pelaksanaan Rapat Anggota Koperasi	35 koperasi	45,250,000.00	Block Grant	Pengurus Koperasi	80 koperasi	52,037,500.00		
1	17	1	1	5	Sosialisasi Pembentukan Koperasi Syariah	50 Koperasi	59,450,000.00	Block Grant	Kota Malang - Hotel di Kota Malang	Pengurus Koperasi	58 koperasi	68,367,500.00	
1	17	1	1	12	Bimbingan Usaha Koperasi dan Fasilitasi Pameran Produk Unggulan Koperasi	Jumlah Koperasi yang difasilitasi Pameran Produk Unggulan	75 koperasi	172,224,000.00	Block Grant	Kota Malang - Kota Malang dan Propinsi Jawa Timur	Pengurus Koperasi Syariah dan Pengurus Koperasi	86 Koperasi	198,057,600.00
1	17	1	1	11	Fasilitasi Pembentukan Perubahan Dan Pembubarannya Koperasi	Jumlah Koperasi yang difasilitasi Pembentukan, Perubahan dan Pembubarannya	15 Koperasi	65,975,000.00	Block Grant	Kota Malang - Koperasi Binaan Dikopindag Kota Malang	Pengurus Koperasi	17 Koperasi	75,871,250.00
1	17	1	1	13	Bimtek Manajemen Koperasi	Jumlah koperasi yang difasilitasi untuk memperoleh akses permodalan dan menerapkan SAKETAP	40 Koperasi	85,200,000.00	Block Grant		Pengurus Koperasi dan Pengawas	46 Koperasi	497,980,000.00
1	17	1	1	7	Monitoring dan Evaluasi	Jumlah Koperasi yang dimonitoring dan dievaluasi	40 Koperasi	10,302,000.00	Block Grant	Kota Malang - Koperasi Binaan Dikopindag	Koperasi	46 Koperasi	11,847,300.00
1	17	1	1	10	Pembinaan Kepatuhan KSP/USP Koperasi	Jumlah Koperasi yang Patuh	90 Koperasi	52,500,000.00	Block Grant	Kota Malang - Koperasi Binaan Dikopindag Kota Malang	Koperasi	276 Koperasi	119,763,739.00
1	17	1	1	2	Sosialisasi Perkoperasian bagi Masyarakat	Jumlah Masyarakat yang mengikuti Sosialisasi Perkoperasian	60 orang	51,305,000.00	Block Grant	Kelurahan Pisangcandi - Jalan Anggur 01 Malang, Kelurahan Pisangcandi - Jalan Anggur 01 Malang	Masyarakat	70 orang	58,992,500.00
1	17	1	1	9	Bimtek Manajemen Pengawas Koperasi	Jumlah pengawas koperasi yang mengikuti Bimtek	60 Koperasi	56,250,000.00	Block Grant	Kota Malang - Salah satu Hotel di Kota Malang	Badan Pengawas Koperasi	78 orang	73,096,875.00
1	17	1	1	6	Fasilitasi Klinik Koperasi	Jumlah Pengurus / Pengawas / Pengelola / Anggota Koperasi yang melakukan konsultasi	330 orang	94,850,000.00	Block Grant	Kota Malang - Kec.Blimbing, Kec.Kedungkandang, Kec.Sukun,Kec.Klojen, Kec.Lowokwaru	Pengurus dan Anggota Koperasi	380 orang	109,077,500.00



Kode Program/Kegiatan	Urusan/Bidang Urusan Pemerintahan Daerah dan Program/Kegiatan	Indikator Program/Kegiatan	Target capaian Tahun Anggaran 2020			Lokasi	Kelompok Sasaran	Catatan Penting	Prakiraan maju Rencana Tahun Anggaran 2021	
			Keluaran	Pagu Indikatif	Sumber Dana				Keluaran	Pagu Indikatif
1 17 1 1 3	Fasilitasi Partisipasi Koperasi dan Masyarakat dalam Peringatan Hari Koperasi	Jumlah Pengurus Koperasi atau masyarakat yang difasilitasi dalam rangka peringatan hari koperasi	380 orang	217,126,000.00	Block Grant	Jawa Timur - Harkop.Prov di Kota-kota di Jatim dan Harkop.Nas di kota-kota seluruh Indonesia	Pengurus Koperasi dan Masyarakat	-	437 orang	249,694,900.00
1 17 1 1 4	Penyusunan Ranperwal tentang Petunjuk Pelaksanaan Perda Perlindungan dan Pemberdayaan Koperasi dan Usaha	Jumlah Ranperwal tentang Petunjuk Pelaksanaan Perda Perlindungan dan Pemberdayaan Koperasi dan Usaha	1 dokumen	80,610,000.00	Block Grant	Kota Malang - Jl.R.Panji Suroso No.18 Malang	Dinas Koperasi dan Usaha Mikro Kota Malang	-	1 dokumen	92,701,500.00
1 17 1 1 14	Penilaian Kesehatan bagi USP / KSP	Jumlah Unit Koperasi yang dinilai kesehatannya	135 Koperasi	198,888,000.00	Block Grant	Kota Malang - Koperasi Binaan Dikopindag Kota Malang	Koperasi	-	276 Koperasi	258,454,956.00
1 17 1 1 8	Pemeriksaan dan Penguatan Administrasi Koperasi	Jumlah unit Koperasi yang diperiksa	60 koperasi	40,630,000.00	Block Grant	Kota Malang - Koperasi Binaan Dikopindag Kota Malang	Pengurus Koperasi	-	70 Koperasi	94,824,515.00
1 17 1 2	Program Pengembangan Usaha Mikro	Persentase Pertumbuhan Unit Usaha Mikro yang naik menjadi usaha kecil	40,79%	1.206.740.000,00				-		2.862.114.040,00
1 17 1 2 4	Penyusunan Database Usaha Mikro	Jumlah database Usaha Mikro	1 Aplikasi	91,210,000.00	Block Grant	Kota Malang - Kota Malang	Usaha Mikro	-	1 Aplikasi	118,208,160.00
1 17 1 2 2	Temu Bisnis bagi Pelaku Usaha Mikro	Jumlah Kerjasama atau MOU dari kegiatan Temu Bisnis	3 MOU	100,000,000.00	Block Grant	Bali - Dinas Koperasi dan UKM Provinsi Bali	Usaha Mikro	-	4 MOU	168,337,440.00
1 17 1 2 3	Forum Komunikasi Para Pakar Pelaku Usaha Mikro	Jumlah stakeholder yang mengikuti Forum komunikasi	60 Orang	37,500,000.00	Block Grant	Kota Malang - Hotel di Kota Malang	Pelaku Usaha Mikro	-	78 Orang	48,600,000.00
1 17 1 2 1	Klinik Usaha Mikro	Jumlah usaha mikro yang difasilitasi dengan Pendampingan klinik	1800 UM	126,060,000.00	Block Grant	Kota Malang - Kec. Blimbing, Kec. Sukun, Kec. Lowokwaru, Kec. Kedungkandang, Kec. Klojen	Pelaku Usaha Mikro	-	3888 UM	260,314,560.00
1 17 1 2 8	Pengembangan Jaringan Pemasaran Produk Usaha Mikro Kota Malang	Jumlah usaha mikro yang difasilitasi mengikuti pameran/pemasaran produk unggulan	27 Usaha Mikro	538,197,750.00	Block Grant	Jawa Timur - Jawa Timur, Jawa Barat - Jawa Barat, Jawa Tengah - Jawa Tengah, DKI Jakarta - DKI Jakarta	Usaha Mikro	-	35 Usaha Mikro	756,203,040.00
1 17 1 2 6	Fasilitasi Pendampingan Pemberdayaan Usaha Mikro	Jumlah usaha mikro yang difasilitasi pendampingan pemberdayaan	7 Usaha Mikro	92,192,000.00	Block Grant	Kota Malang - Kota Malang	Usaha Mikro	-	40 UM	365,080,320.00
1 17 1 2 5	Peningkatan Kemitraan dengan Pihak Ketiga	Jumlah usaha mikro yang melakukan kerjasama dengan pihak ketiga	5 Usaha Mikro	3,583,750.00	Block Grant	Kecamatan Kedungkandang - Jl. Mayjen Sungkono, Kota Malang - Kota Malang	Usaha Mikro	-	7 UM	170,299,800.00

Kode Program/Kegiatan	Urusan/Bidang Urusan Pemerintahan Daerah dan Program/Kegiatan	Indikator Program/Kegiatan	Target capaian Tahun Anggaran 2020			Lokasi	Kelompok Sasaran	Catatan Penting	Prakiraan maju Rencana Tahun Anggaran 2021	
			Keluaran	Pagu Indikatif	Sumber Dana				Keluaran	Pagu Indikatif
1 17 1 2 7	Fasilitasi Perlindungan Usaha Bagi Produk Usaha Mikro	Jumlah Usaha Mikro yang memiliki ijin, sertifikasi, dan mendapatkan perlindungan Usaha	54 Surat ijin, Sertifikat dan Hak Merek	131,250,000.00	Block Grant	Kota Malang - Kota Malang	Usaha Mikro	-	39 Surat Ijin, 23 Sertifikat, 8 Hak Merek	169,869,120.00
1 17 1 2 9	Pembinaan dan pelatihan pemasaran bagi pelaku usaha mikro	Jumlah usaha mikro yang menerapkan pemasaran secara On Line dan Off Line	200 Usaha Mikro	75,000,000.00	Block Grant	Kota Malang - Kota Malang	Usaha Mikro	-	260 Usaha Mikro	247,000,000.00
1 17 1 2 10	Sosialisasi Peningkatan Mutu, Desain Produk Usaha dan Penerapan Sistem Manajemen Keamanan Pangan	Jumlah usaha mikro yang menerapkan peningkatan mutu, desain produk usaha dan manajemen keamanan pangan	10 Usaha Mikro	11,746,500.00	Block Grant	Kota Malang - Kota Malang	Usaha Mikro	-	156 Usaha Mikro	558,201,600.00
1 17 1 3	Program Pembinaan Lingkungan Sosial di Bidang Usaha Mikro	Persentase WUB Mikro yang tumbuh	48,60%	700.000.000,00						824.074.864,00
1 17 1 3 1	Pembinaan dan Pelatihan Ketrampilan Kerja Bagi Tenaga kerja dan Masyarakat (Calon Wirausaha Baru)	Jumlah peserta yang mengikuti pembinaan ketrampilan kerja bagi Tenaga kerja dan masyarakat (calon wirausaha baru)	420 orang	521,396,400.00	DBH CHT	Kota Malang - Kota Malang	Tenaga Kerja dan Masyarakat	-	528 orang	599,605,860.00
1 17 1 3 2	Pembinaan dan Pelatihan Ketrampilan Kerja Bagi Tenaga Kerja dan Masyarakat (Usaha Mikro)	Jumlah peserta yang mengikuti pembinaan ketrampilan kerja bagi Tenaga kerja dan masyarakat (usaha mikro)	70 orang	178,603,600.00	DBH CHT	Kota Malang - Kota Malang	Usaha Mikro	-	88 orang	224,469,004.00
2 2 6 1 2	Urusan Pilihan Perdagangan			5.409.720.000,00						9.325.000.000,00
2 6 1 2	Program Pemberantasan Barang Kena Cukai Ilegal	Persentase pengawasan barang kena cukai ilegal	100%	14.066.765.750,00						14.220.637.500,00
2 6 1 2 1	Pengumpulan Informasi Hasil Tembakau yang Tidak Dilekati Pita Cukai di Peredaran atau Tempat Penjualan Eceran	Jumlah pembinaan dan pengawasan peredaran rokok yang tidak dilekati pita cukai	8 kali pengawasan	100,000,000.00	DBH CHT	Kecamatan Blimbing - Kota Malang, Kecamatan Klojen - Kota Malang, Kecamatan Lowokwaru - Kota Malang, Kecamatan Kedungkandang - Kota Malang, Kecamatan Sukun - Kota Malang	Pedagang rokok di Kota Malang	-	10 kali pengawasan	100,000,000.00
2 6 1 3	Program Pengembangan Kinerja Pelayanan Pasar	Persentase penetapan pasar rakyat sebagai pasar halal	8%	11.598.545.750,00						11.688.712.000,00

Kode Program/Kegiatan	Urusan/Bidang Urusan Pemerintahan Daerah dan Program/Kegiatan	Indikator Program/Kegiatan	Target capaian Tahun Anggaran 2020			Lokasi	Kelompok Sasaran	Catatan Penting	Prakiraan maju Rencana Tahun Anggaran 2021	
			Keluaran	Pagu Indikatif	Sumber Dana				Keluaran	Pagu Indikatif
2 6 1 3 7	DED Pasar Rakyat	Jumlah dokumen perencanaan pasar rakyat	2 dokumen	200,000,000.00	Block Grant	Kelurahan Sukoharjo - Jl. Kyai Tamin No. 1A (Pasar Besar),Kelurahan Lesanpuro - Jl. Selat Bengkalis (Pasar Lesanpuro)	Pengguna Pasar Besar dan Pasar Lesanpuro	-	2 dokumen	205,000,000.00
2 6 1 3 10	Operasional UPT. Pasar	Jumlah jenis peralatan dan perlengkapan operasional UPT. Pasar	11 jenis	871,463,710.00	Block Grant	Kelurahan Madyopuro - Jl. Simpang Terusan Danau Sentani No.3	Pasar rakyat yang berada di UPT. Pasar	-	11 jenis	893,250,000.00
2 6 1 3 2	Pengawasan dan Pengendalian PKL	Jumlah papan himbauan PKL	25 unit	71,320,000.00	Block Grant	Kota Malang - Kota Malang	Pedagang Kaki Lima di Kota Malang	-	0 unit	0
2 6 1 3 6	Revitalisasi Pasar	Jumlah pasar yang direvitalisasi	2 pasar	5,100,985,500.00	Block Grant	Kelurahan Kotalama - Jl. Kol. Sugiono III B (Pasar Kota Lama),Kelurahan Klojen - Jl. Cokro Aminoto (Pasar Klojen)	Pengguna Pasar Klojen dan Pasar Kota Lama	-	2 pasar	5,228,510,000.00
2 6 1 3 4	Rehabilitasi Ringan/Sedang/Berat Gedung dan Bangunan Pasar Rakyat	Jumlah pasar yang terpelihara	6 pasar	1,645,929,540.00	Block Grant	Kelurahan Bareng - Jl. Terusan Ijen (Pasar Bareng),Kelurahan Oro-oro Dowo - Jl. Guntur No.20 (Pasar Oro-Oro Dowo),Kelurahan Kasin - Jl. Ikhwan Ridwan Rais (Pasar Kasin),Kelurahan Sukun - Jl. Sudanco Supriadi (Pasar Sukun),Kelurahan Sawojajar - Jl. Danau Bratan (Pasar Sawojajar),Kelurahan Madyopuro - Jl. Simpang Danau Jonge (Pasar Madyopuro),Kelurahan Sukoharjo - Jl. Kyai Tamin No. 1A (Pasar besar),Kelurahan Bunulrejo - Jl. Hamid Rusdi (Pasar Bunul)	Pengguna Pasar Rakyat	-	5 pasar rakyat	1,687,077,000.00
2 6 1 3 5	Penampungan Pedagang Untuk Revitalisasi Pasar	Jumlah pedagang yang ditampung saat revitalisasi	95 pedagang	208,803,600.00	Block Grant	Kelurahan Kotalama - Jl. Kol. Sugiono III B (Pasar Kota Lama)	Pengguna Pasar Kota Lama	-	149 pedagang	214,023,000.00
2 6 1 3 3	Penataan Ketertiban Pasar	Jumlah pelaksanaan operasi ketertiban pasar	312 hari	3,074,776,000.00	Block Grant	Kota Malang - 26 pasar rakyat	Seluruh pasar yang dikelola oleh Pemerintah Kota	-	312 hari	3,151,645,000.00
2 6 1 3 9	Pengadaan dan Pemeliharaan Sarana Pasar	Jumlah pengadaan gerobak sampah	20 unit gerobak sampah	234,548,000.00	Block Grant	Kelurahan Madyopuro - Jl. Simpang Terusan Danau Sentani No.3	Pedagang dan pengunjung pasar rakyat	-	20 unit gerobak sampah	112,094,000.00

Kode Program/Kegiatan	Urusan/Bidang Urusan Pemerintahan Daerah dan Program/Kegiatan	Indikator Program/Kegiatan	Target capaian Tahun Anggaran 2020			Lokasi	Kelompok Sasaran	Catatan Penting	Prakiraan maju Rencana Tahun Anggaran 2021	
			Keluaran	Pagu Indikatif	Sumber Dana				Keluaran	Pagu Indikatif
2 6 1 3 8	Pembinaan Pengelolaan Pasar Rakyat Sesuai Standar Nasional Indonesia	Jumlah peserta pengelolaan pasar rakyat sesuai SNI	140 peserta	115,866,400.00	Block Grant	Kota Malang - Salah satu hotel di Kota Malang	Pengelola pasar dan pedagang pasar rakyat	-	120 peserta	118,763,000.00
2 6 1 3 1	Penataan dan Penyuluhan PKL	Jumlah PKL yang menerima penyuluhan	110 PKL	74,853,000.00	Block Grant	Kota Malang - Salah satu hotel di Kota Malang	Pedagang Kaki Lima (PKL) se-Kota Malang	-	180 PKL	78,350,000.00
2 6 1 1	Program Bina Perdagangan	Persentase Peningkatan UTP Bertanda Tera Sah Persentase pertumbuhan UKM	100% 0.50%	2.368.220.000,00						2.431.925.500,00
2 6 1 1 17	Pemutakhiran Data Sistem Informasi Pemantauan Bahan Pokok dan Bahan Penting Lainnya	Informasi harga barang kebutuhan pokok dan bahan penting lainnya berbasis online	365 hari	70,000,000.00	Block Grant	Kelurahan Madyopuro - Jl. Simpang Terusan Danau Sentani No.3	Masyarakat di Kota Malang	-	365 hari	71,750,000.00
2 6 1 1 14	Pelayanan Tera dan Tera Ulang	Jumlah alat UTP yang ditera/tera ulang	13400 UTP	75,000,000.00	Block Grant	Kota Malang - pasar rakyat, kecamatan, SPBU, dll	Pelaku usaha perdagangan di Kota Malang	-	13.400 UTP	76,875,000.00
2 6 1 1 13	Operasional UPT. Metrologi	Jumlah jenis peralatan dan perlengkapan operasional UPT. Metrologi	17 jenis	400,000,000.00	Block Grant	Kota Malang - Jl. Priyo Sudarmo No. 22 (UPT. Metrologi)	Pelaku usaha yang memiliki UTP	-	17 jenis	410,000,000.00
2 6 1 1 16	Pos ukur ulang barang non BDKT	Jumlah pelaksanaan pengawasan ukur ulang barang non BDKT	22 kali	50,000,000.00	Block Grant	Kota Malang - 22 pasar rakyat	Para pedagang pasar rakyat di Kota Malang	-	22 kali	51,250,000.00
2 6 1 1 4	Pemantauan Ketersediaan atau Distribusi Bahan Pokok dan Bahan Penting Lainnya	Jumlah pemantauan ketersediaan/distribusi bahan pokok dan bahan penting lainnya	2 kali	35,000,000.00	Block Grant	Kota Malang - Distributor dan agen di Kota Malang	Distributor di Kota Malang	-	2 kali	35,875,000.00
2 6 1 1 2	Publikasi Informasi Harga Barang Kebutuhan Pokok dan Bahan Penting Lainnya	Jumlah penayangan informasi harga barang pokok dan bahan penting lainnya di media	90 kali di media cetak	190,000,000.00	Block Grant	Kelurahan Madyopuro - Jl. Simpang terusan Danau Sentani No.3	Masyarakat di Kota Malang	-	90 kali cetak di media, 65 kali di televisi (running text) dan 1 kali di radio	194,750,000.00
2 6 1 1 3	Operasi Pasar dan Pasar Murah	Jumlah pengadaan pasar murah	1 kali	110,700,000.00	Block Grant	Kota Malang - Salah satu pasar di Kota Malang	Masyarakat menengah ke bawah di Kota Malang	-	2 kali	113,467,500.00
2 6 1 1 15	Penyuluhan Kemetrolgian	Jumlah peserta penyuluhan kemetrolgian	250 peserta	110,000,000.00	Block Grant	Kota Malang - Salah satu hotel di Kota Malang	Pemilik ataupun distributor SPBU dan SPBE serta pengusaha yang memiliki UTP di Kota Malang	-	150 peserta	112,750,000.00

Kode Program/Kegiatan	Urusan/Bidang Urusan Pemerintahan Daerah dan Program/Kegiatan	Indikator Program/Kegiatan	Target capaian Tahun Anggaran 2020			Lokasi	Kelompok Sasaran	Catatan Penting	Prakiraan maju Rencana Tahun Anggaran 2021	
			Keluaran	Pagu Indikatif	Sumber Dana				Keluaran	Pagu Indikatif
2 6 1 1 1	Sosialisasi Konsumen Cerdas	Jumlah peserta sosialisasi konsumen cerdas	275 peserta	200,000,000.00	Block Grant	Kota Malang - Salah satu hotel di Kota Malang	Masyarakat umum, PKK, Pelaku usaha, mahasiswa dan siswasiswi Sekolah Menengah Umum	-	200 peserta	200,000,000.00
2 6 1 1 18	Pengembangan dan Pemutakhiran Data UKM		600 UKM	47,120,000.00	Block Grant	Kota Malang - Pelaku Usaha di Kota Malang	Pelaku usaha perdagangan di Kota Malang	-	600 UKM	48,298,000.00
2 6 1 1 8	Pembinaan, Pemantauan dan Pengawasan Gudang	Jumlah gudang yang mendapatkan pembinaan dan pengawasan	4 kali pengawasan	45,000,000.00	Block Grant	Kota Malang - Seluruh gudang yang ada di Kota Malang	Para pelaku usaha pemilik gudang	-	5 kali pengawasan	46,125,000.00
2 6 1 1 10	Pembinaan, Pemantauan dan Pengawasan Minuman Beralkohol	Jumlah pembinaan dan pengawasan minuman beralkohol	4 kali pengawasan	45,000,000.00	Block Grant	Kelurahan Penanggungan - Jl.Terusan cikampek 147 Malang,Kota Malang - Penjual minuman beralkohol	Pelaku usaha minuman beralkohol di Kota Malang	-	5 kali pengawasan	46,125,000.00
2 6 1 1 11	Bimbingan Teknis Ekspor Bagi UKM Kota Malang	Jumlah peserta bimtek ekspor bagi UKM Kota Malang	80 UKM	57,635,000.00	Block Grant	Kota Malang - Salah satu hotel di Kota Malang	Pelaku usaha perdagangan di Kota Malang	-	80 UKM	59,075,875.00
2 6 1 1 9	Pembinaan, Pemantauan dan Pengawasan Sarana Usaha/Distribusi Perdagangan	Jumlah toko modern yang memiliki legalitas usaha dan pembinaan terhadap pengusaha toko modern	50 toko modern	45,000,000.00	Block Grant	Kota Malang - Toko modern di Kota Malang	Pelaku usaha perdagangan di Kota Malang	-	55 toko modern	46,125,000.00
2 6 1 1 5	Fasilitasi Temu Usaha dan Kemitraan Usaha	Jumlah UKM yang bermitra dengan toko modern	100 UKM	52,000,000.00	Block Grant	Kota Malang - Salah satu hotel di Kota Malang	UKM di Kota Malang	-	145 UKM	62,800,000.00
2 6 1 1 6	Promosi Perdagangan Produk Kota Malang	Jumlah UKM yang mengikuti pameran	20 UKM	750,000,000.00	Block Grant	Jawa Timur - Di seluruh Indonesia	UKM binaan Dinas Perdagangan Kota Malang	-	6 kali	768,750,000.00
2 6 1 1 7	Sosialisasi Legalitas Usaha Perdagangan	Jumlah UKM yang mengutus legalitas usaha setelah sosialisasi	19 UKM	45,765,000.00	Block Grant	Kota Malang - Salah satu hotel di Kota Malang	Pelaku usaha perdagangan di Kota Malang	-	75 UKM	46,909,125.00
2 6 1 1 12	E-Commerce bagi UKM Kota Malang	Jumlah UKM yang telah melakukan e-commerce	125 UKM	40,000,000.00	Block Grant	Kelurahan Madyopuro - Jl. Simpang Terusan Danau Sentani No.3	UKM binaan Dinas Koperasi, Perindustrian dan Perdagangan	-	15 UKM	41,000,000.00
2 7 1 2	Perindustrian Program Pembinaan Industri	Persentase IHT yang dibina	30%	5.409.720.000,00				-		9.325.000.000,00
2 7 1 2 2	Pemetaan Industri Hasil tembakau	Jumlah dokumen hasil pemetaan IHT	1 dokumen	50,000,000.00	DBH CHT	Kota Malang - Kota Malang	Industri hasil tembakau kota malang	-	1 dokumen	100,000,000.00

Kode Program/Kegiatan					Urusan/Bidang Urusan Pemerintahan Daerah dan Program/Kegiatan	Indikator Program/Kegiatan	Target capaian Tahun Anggaran 2020			Lokasi	Kelompok Sasaran	Catatan Penting	Prakiraan maju Rencana Tahun Anggaran 2021	
							Keluaran	Pagu Indikatif	Sumber Dana				Keluaran	Pagu Indikatif
2	7	1	2	1	Pengawasan Kepemilikan atau penggunaan mesin Pelinting Rokok	Jumlah mesin pelinting yang di awasi	40 mesin pelinting rokok	50,000,000.00	DBH CHT		Industri hasil tembakau kota malang yang memproduksi skm (sigaret kretek mesin)		40 mesin pelinting rokok	100,000,000.00
2	7	1	1	1	Program Pengembangan Industri	Persentase peningkatan jumlah IKM	2%	5.309.720.000,00						9.125.000.000,00
2	7	1	1	11	Pemetaan Penyedia Bahan Baku		1 dokumen	75,000,000.00	Block Grant	Kota Malang - Malang	Pelaku industri kecil menengah di Kota Malang		1 dokumen	125,000,000.00
2	7	1	1	14	Penguatan Kelembagaan IKM	Jumlah kelembagaan IKM yang mendapatkan legalitas	4 lembaga IKM	62,000,000.00	Block Grant	Kota Malang - malang	Lembaga di sektor industri kecil menengah kota malang		4 lembaga IKM	100,000,000.00
2	7	1	1	5	Forum Stakeholder Industri	Jumlah dokumen perumusan rancangan arah kebijakan pengembangan industri Kota Malang	1 dokumen	50,000,000.00	Block Grant	Kota Malang - Malang	stake holder Industri di Kota Malang		50 orang	125,000,000.00
2	7	1	1	19	Pemantauan dan Pengawasan IKM	Jumlah IKM yang dipantau dan diawasi	100 IKM	75,000,000.00	Block Grant	Kota Malang - Malang	IKM Kota Malang		100 IKM	100,000,000.00
2	7	1	1	9	Pengembangan dan Pendampingan Industri Hijau	Jumlah IKM yang memahami dan menerapkan sistem industri hijau	5 IKM	100,000,000.00	Block Grant	Kota Malang - malang	Industri tekstil		5 IKM	100,000,000.00
2	7	1	1	15	Fasilitasi Standarisasi Industri dan KI	Jumlah IKM yang mendapat fasilitasi	20 IKM	400,000,000.00	Block Grant	Kota Malang - malang	IKM Industri Kota Malang		20 IKM	500,000,000.00
2	7	1	1	10	Pembinaan Penerapan Standar Mutu Produk IKM	Jumlah IKM yang mendapatkan pendampingan peningkatan mutu	50 I	198,000,000.00	Block Grant	Kota Malang - malang	industri kecil menengah kota malang		50 IKM	225,000,000.00
2	7	1	1	17	Penyuluhan Bagi IKM	Jumlah IKM yang mendapatkan penyuluhan	150 IKM	100,000,000.00	Block Grant	Kota Malang - Malang	IKM Kota Malang		150 IKM	125,000,000.00
2	7	1	1	13	Inkubator Industri	Jumlah IKM yang telah diinkubasi	20 IKM	443,000,000.00	Block Grant	Kota Malang - Jl. Tugu No. 1	IKM Kota Malang		20 IKM	600,000,000.00
2	7	1	1	1	Pencitraan Produk Industri Kreatif	Jumlah jenis sub sektor industri kreatif yang di branding	3 jenis	500,000,000.00	Block Grant	Kota Malang - Malang	Masyarakat		2 jenis	550,000,000.00
2	7	1	1	6	Operasional dan aktifasi MCC	Jumlah pelaku ekonomi kreatif yang memanfaatkan MCC	50 pelaku kreatif	10,000,000.00	Block Grant	Kota Malang - Malang	Pelaku ekonomi kreatif dan stake holder sektor ekonomi kreatif Kota Malang		2000 pelaku kreatif	500,000,000.00
2	7	1	1	3	Penyelenggaraan Event Industri Kreatif	Jumlah pelaku industri kreatif yang mengikuti event kreatif	400 pelaku industri kreatif	964,720,000.00	Block Grant	Kota Malang - malang	IKM/Komunitas Kreatif		800 pelaku industri kreatif/tahun	2,000,000,000.00

Kode Program/Kegiatan	Urusan/Bidang Urusan Pemerintahan Daerah dan Program/Kegiatan	Indikator Program/Kegiatan	Target capaian Tahun Anggaran 2020			Lokasi	Kelompok Sasaran	Catatan Penting	Prakiraan maju Rencana Tahun Anggaran 2021	
			Keluaran	Pagu Indikatif	Sumber Dana				Keluaran	Pagu Indikatif
2 7 1 1 4	Workshop Teknis Industri Kreatif	Jumlah pelaku industri kreatif yang mengikuti workshop	150 IKM Kreatif	300,000,000.00	Block Grant	Kota Malang - Malang	ikm sektor animasi, kriya, kuliner	-	400 IKM kreatif	900,000,000.00
2 7 1 1 2	Pengembangan Kemitraan bagi Industri	Jumlah perjanjian kerjasama	3 perjanjian kerjasama	100,000,000.00	Block Grant	Kota Malang - Malang	Akademisi, Komunitas Industri, dan Pelaku industri/bisnis di Kota Malang	-	3 perjanjian kerjasama	150,000,000.00
2 7 1 1 8	Peningkatan Desain dan Teknologi	Jumlah produk industri yang mendapatkan fasilitasi peningkatan desain dan teknologi	100 produk	400,000,000.00	Block Grant	Kota Malang - Malang	IKM olahan keripik Kota Malang	-	100 produk	500,000,000.00
2 7 1 1 20	Pengembangan produk IKM	Jumlah produk yang dikembangkan	2 produk	200,000,000.00	Block Grant		IKM sektor mamin, fashion dan kriya	-	5 Produk	500,000,000.00
2 7 1 1 7	Pelatihan Berbasis Kompetensi dan Fasilitasi Sertifikasi Kompetensi SDM Industri	Jumlah SDM industri yang tersertifikasi	50 orang	250,000,000.00	Block Grant	Kota Malang - Malang	Pemilik dan tenaga kerja IKM olahan keripik Kota Malang	-	50 orang	275,000,000.00
2 7 1 1 12	Pengembangan/Revitalisasi Sentra IKM	Jumlah Sentra IKM yang direvitalisasi	1 sentra IKM	525,000,000.00	Block Grant	Kota Malang - malang	Sentra IKM Kota malang	-	1 sentra IKM	1,000,000,000.00
2 7 1 1 16	Pengembangan Sistem Informasi Data Industri	Jumlah sistem informasi yang terintegrasi	1 sistem informasi data yang dimutakhirkan	232,000,000.00	Block Grant	Kota Malang - Malang	Industri Kota Malang	-	sistem informasi data yang dimutakhirkan	250,000,000.00
2 7 1 1 18	Penumbuhan wirusaha baru industri	Jumlah wub industri	10 WUB industri	325,000,000.00	Block Grant		Masyarakat dari wilayah kelurahan pengusul kegiatan melalui Musrenbang	-	10 WUB	500,000,000.00
x	Urusan Umum			8.081.960.750,00						8.068.178.931,00
x	Umum			8.081.960.750,00						8.068.178.931,00
x 1 1 1	Program Pelayanan Kesekretariatan	Nilai survey kepuasan internal	77	8.081.960.750,00						8.068.178.931,00
		Persentase dokumen perencanaan, keuangan dan pelaporan yang disusun tepat waktu	100%							
		Persentase sarana dan prasarana dalam kondisi baik	85%							
x 1 1 1 40	Penyediaan komponen instalasi listrik/penerangan bangunan kantor		8 jenis	27,250,000.00	Block Grant	Kelurahan Klojen - Jl. Pattimura No. 51 Malang, Kelurahan Madyopuro Jl. Simpang Danau Sentani No.3	Dinas Koperasi, Perindustrian dan Perdagangan	-	8 jenis	27,931,250.00

Kode Program/Kegiatan	Urusan/Bidang Urusan Pemerintahan Daerah dan Program/Kegiatan	Indikator Program/Kegiatan	Target capaian Tahun Anggaran 2020			Lokasi	Kelompok Sasaran	Catatan Penting	Prakiraan maju Rencana Tahun Anggaran 2021	
			Keluaran	Pagu Indikatif	Sumber Dana				Keluaran	Pagu Indikatif
x 1 1 1 38	Penyediaan alat tulis kantor	Jumlah alat tulis kantor	54 jenis ATK	202,352,000.00	Block Grant	Kelurahan Madyopuro - Jl. Simpang Terusan Danau Sentani No.3	Dinas Koperasi, Perindustrian dan Perdagangan Kota Malang	-	54 jenis ATK	207,410,800.00
x 1 1 1 42	Penyediaan bahan bacaan dan peraturan perundang-undangan	Jumlah bahan bacaan dan peraturan perundang-undangan	3 jenis surat kabar	27,000,000.00	Block Grant	Kelurahan Madyopuro - Jl. Simpang Terusan Danau Sentani No.3	Dinas Koperasi, Perindustrian dan Perdagangan Kota Malang	-	3 jenis surat kabar	27,675,000.00
x 1 1 1 39	Penyediaan barang cetakan dan penggandaan	Jumlah barang cetakan dan penggandaan	16 jenis	320,000,000.00	Block Grant	Kelurahan Madyopuro - Jl. Simpang Terusan Danau Sentani No.3	Dinas Koperasi, Perindustrian dan Perdagangan Kota Malang	-	16 jenis	328,000,000.00
x 1 1 1 32	Penyediaan jasa komunikasi, sumber daya air dan listrik	Jumlah bulan pembayaran belanja telpon, air dan listrik	12 bulan	233,500,000.00	Block Grant	Kelurahan Madyopuro - Jl. Simpang Terusan Danau Sentani No.3	Dinas Koperasi, Perindustrian dan Perdagangan Kota Malang	-	12 bulan	341,837,500.00
x 1 1 1 43	Penyediaan makanan dan minuman	Jumlah makanan dan minuman	14480 kotak	351,138,000.00	Block Grant	Kelurahan Madyopuro - Jl. Simpang Danau Sentani No.3	Dinas Koperasi, Perindustrian dan Perdagangan Kota Malang	-	15.000 kotak	359,916,450.00
x 1 1 1 63	Pengadaan pakaian dinas/pakaian khusus	Jumlah pakaian dinas/pakaian khusus	250 stel	200,000,000.00	Block Grant	Kelurahan Madyopuro - Jl. Siimpang Terusan Danau Sentani No.3	Petugas lapangan di lingkungan Dinas Koperasi, Perindustrian dan Perdagangan Kota Malang	-	250 stel	205,000,000.00
x 1 1 1 50	Peringatan/kegiatan insidental	Jumlah perkiraan kegiatan peringatan/kegiatan insidental	2 kali	60,000,000.00	Block Grant	Kota Malang - Malang	Dinas Koperasi, Perindustrian dan Perdagangan Kota Malang	-	2 kali	102,500,000.00
x 1 1 1 61	Pengadaan perlengkapan dan peralatan sarana dan prasarana kantor	Jumlah perlengkapan gedung kantor	13 jenis	359,191,250.00	Block Grant	Kelurahan Penanggungan - Jl.Terusan Cikampek147 Malang,Kelurahan Klojen - Jl. Pattimura No. 51 Malang,Kelurahan Madyopuro - Jl. Simpang Terusan Danau Sentani No.3	Dinas Koperasi, Perindustrian dan Perdagangan Kota Malang	-	11 jenis	404,333,031.00
x 1 1 1 44	Rapat-rapat koordinasi dan konsultasi keluar daerah	Jumlah rapat-rapat koordinasi dan konsultasi keluar daerah	40 kali	865,000,000.00	Block Grant	Kelurahan Penanggungan - Jl.Terusan Cikampek 147 Malang,Jawa Timur - Seluruh wilayah Indonesia	Dinas Koperasi, Perindustrian dan Perdagangan Kota Malang	-	40 kali	886,625,000.00
x 1 1 1 72	Peningkatan/pengembangan kapasitas sumber daya aparatur	Jumlah sumber daya aparatur yang ditingkatkan/dikembangkan kapasitasnya	300 peserta	363,410,000.00	Block Grant	Kota Malang - Salah satu hotel di Kota Malang	Pegawai Dinas Koperasi, Perindustrian dan Perdagangan Kota Malang	-	300 peserta	372,495,250.00



Kode Program/Kegiatan	Urusan/Bidang Urusan Pemerintahan Daerah dan Program/Kegiatan	Indikator Program/Kegiatan	Target capaian Tahun Anggaran 2020			Lokasi	Kelompok Sasaran	Catatan Penting	Prakiraan maju Rencana Tahun Anggaran 2021	
			Keluaran	Pagu Indikatif	Sumber Dana				Keluaran	Pagu Indikatif
x 1 1 1 31	Penyediaan jasa surat menyurat	Jumlah surat yang teradministrasi dengan baik	2300 surat	<b>881,010,000.00</b>	Block Grant	Kelurahan Madyopuro - Jl. Simpang Danau Sentani No.3	Dinas Koperasi, Perindustrian dan Perdagangan Kota Malang	-	2.500 surat	<b>288,281,250.00</b>
x 1 1 1 66	Pengadaan BBM dan pelumas	Jumlah/volume BBM dan pelumas	83478 liter	<b>950,000,000.00</b>	Block Grant	Kelurahan Madyopuro - Jl. Simpang Terusan Danau Sentani No.3	Pengguna kendaraan dinas/operasional milik Dinas Koperasi, Perindustrian dan Perdagangan Kota Malang	-	93.078 liter dan 525 botol minyak pelumas	<b>973,750,000.00</b>
x 1 1 1 37	Penyediaan jasa kebersihan kantor	Luasan ruangan yang dibersihkan	1182384 m2	<b>1,266,316,000.00</b>	Block Grant	Kota Malang - 26 pasar rakyat dan 1 UPT. Metrologi	Dinas Koperasi, Perindustrian dan Perdagangan Kota Malang	-	1.182.384m2	<b>1,651,516,900.00</b>
x 1 1 1 7	Pelaksanaan survei kepuasan masyarakat	Jumlah dokumen hasil survei kepuasan masyarakat	2 dokumen	<b>5,250,000.00</b>	Block Grant	Kelurahan Madyopuro - Jl. Simpang Terusan Danau Sentani No. 3	Pengguna jasa pelayanan di Dinas Koperasi, Perindustrian dan Perdagangan	-	2 dokumen	<b>20,500,000.00</b>
x 1 1 1 3	Penyusunan laporan capaian kinerja dan ikhtisar realisasi kinerja	Jumlah dokumen laporan capaian kinerja dan ikhtisar realisasi kinerja	6 dokumen	<b>10,000,000.00</b>	Block Grant	Kelurahan Madyopuro - Jl. Simpang Terusan Danau Sentani No. 3	Dinas Koperasi, Perindustrian dan Perdagangan Kota Malang	-	6 dokumen	<b>25,625,000.00</b>
x 1 1 1 2	Penatausahaan barang milik daerah	Jumlah dokumen pelaporan barang milik daerah	1 dokumen	<b>150,000,000.00</b>	Block Grant	Kelurahan Madyopuro - Jl. Simpang Terusan Danau Sentani no. 3	Dinas Koperasi, Perindustrian, dan Perdagangan Kota Malang	-	1 dokumen	<b>153,750,000.00</b>
x 1 1 1 15	Penyusunan profil perangkat daerah	Jumlah dokumen profil perangkat daerah	1 dokumen	<b>50,000,000.00</b>	Block Grant	Kelurahan Madyopuro - Jl. Simpang Terusan Danau Sentani No.3	Dinas Koperasi, Perindustrian dan Perdagangan Kota Malang	-	1 dokumen	<b>51,250,000.00</b>
x 1 1 1 13	Penyusunan Renja/RKT	Jumlah dokumen Renja/RKT	1 dokumen	<b>75,000,000.00</b>	Block Grant	Kelurahan Madyopuro - Jl. Simpang Terusan Danau Sentani No.3	Dinas Koperasi, Perindustrian dan Perdagangan Kota Malang	-	1 dokumen	<b>76,875,000.00</b>
x 1 1 1 12	Penyusunan/reviu Renstra	Jumlah dokumen Renstra	1 dokumen	<b>5,500,000.00</b>	Block Grant	Kelurahan Madyopuro - Jl. Simpang Terusan Danau Sentani No.3	Dinas Koperasi, Perindustrian dan Perdagangan Kota Malang	-	1 dokumen	<b>5,637,500.00</b>
x 1 1 1 10	Penyusunan RKA/PRKA dan DPA/DPPA	Jumlah dokumen RKA/PRKA dan DPA/DPPA	4 dokumen	<b>10,000,000.00</b>	Block Grant	Kelurahan Madyopuro - Jl. Simpang Terusan Danau Sentani No.3	Dinas Koperasi, Perindustrian dan Perdagangan Kota Malang	-	2 dokumen	<b>15,375,000.00</b>

Kode Program/Kegiatan					Urusan/Bidang Urusan Pemerintahan Daerah dan Program/Kegiatan	Indikator Program/Kegiatan	Target capaian Tahun Anggaran 2020			Lokasi	Kelompok Sasaran	Catatan Penting	Prakiraan maju Rencana Tahun Anggaran 2021	
							Keluaran	Pagu Indikatif	Sumber Dana				Keluaran	Pagu Indikatif
x	1	1	1	9	Penyusunan/reviu standar pelayanan	Jumlah dokumen standar pelayanan	2 dokumen	<b>35,000,000.00</b>	Block Grant	Kelurahan Madyopuro - Jl. Simpang Terusan Danau Sentani No.3	Dinas Koperasi, Perindustrian dan Perdagangan Kota Malang	-	2 dokumen	<b>38,875,000.00</b>
x	1	1	1	4	Penyusunan laporan keuangan	Jumlah laporan keuangan	2 dokumen	<b>121,500,000.00</b>	Block Grant	Kelurahan Madyopuro - Jl. Simpang Terusan Danau Sentani No.3	Dinas Koperasi, Perindustrian dan Perdagangan Kota Malang	-	2 dokumen	<b>124,537,500.00</b>
x	1	1	1	14	Penyusunan dan pelaksanaan Sistem Pengawasan Internal (SPI)	Jumlah Sistem Pengawasan Internal (SPI)	1 aplikasi	<b>100,000,000.00</b>	Block Grant	Kelurahan Madyopuro - Jl. Simpang Terusan Danau Sentani No. 3	Dinas Koperasi, Perindustrian, dan Perdagangan Kota Malang	-	1 aplikasi	<b>102,500,000.00</b>
x	1	1	1	20	Pemeliharaan rutin/berkala kendaraan dinas/operasional	Jumlah kendaraan dinas/operasional yang dipelihara	55 unit	<b>528,500,000.00</b>	Block Grant	Kelurahan Madyopuro - Jl. Simpang Terusan Danau Sentani No.3	Pengemudi Kendaraan operasional dinas dan pengemudi truck sampah	-	55 unit	<b>541,712,500.00</b>
x	1	1	1	22	Pemeliharaan rutin/berkala perlengkapan dan peralatan sarana prasarana kantor	Jumlah perlengkapan dan peralatan gedung kantor yang dipelihara	6 jenis perbaikan	<b>60,000,000.00</b>	Block Grant	Kelurahan Madyopuro - Jl. Simpang Terusan Danau Sentani No.3	Dinas Koperasi, Perindustrian, dan Perdagangan Kota Malang	-	6 jenis perbaikan	<b>61,500,000.00</b>
x	1	1	1	18	Pemeliharaan rutin/berkala gedung kantor	Luasan gedung kantor yang dipelihara	600 m2	<b>825,043,500.00</b>	Block Grant	Kelurahan Madyopuro - Jl. Simpang Terusan Danau Sentani No.3	Dinas Koperasi, Perindustrian dan Perdagangan Kota Malang	-	600m2	<b>672,769,000.00</b>

Dinas Tenaga Kerja, Penanaman Modal dan Pelayanan Terpadu Satu Pintu

Kode Program/Kegiatan	Urusan/Bidang Urusan Pemerintahan Daerah dan Program/Kegiatan	Indikator Program/Kegiatan	Target capaian Tahun Anggaran 2020			Lokasi	Kelompok Sasaran	Catatan Penting	Prakiraan maju Rencana Tahun Anggaran 2021		
			Keluaran	Pagu Indikatif	Sumber Dana				Keluaran	Pagu Indikatif	
			1	2	3				4	5	6
1	Belanja Langsung			5,717,760,000.00							6,542,756,820.00
1	Urusan Wajib			1,458.161.000,00							2.140.000.000,00
1	Tenaga Kerja			1.931.532.200,00							2.042.787.040,00
1	Program Pembinaan Lingkungan Sosial di Bidang Ketenagakerjaan sektor Pelatihan dan Produktivitas	Persentase peserta pelatihan ketrampilan kerja	55%	450.000.000,00							495.000.000,00
1	Pembinaan dan pelatihan keterampilan kerja bagi tenaga kerja dan masyarakat	Jumlah peserta Pembinaan dan pelatihan keterampilan kerja bagi tenaga kerja dan masyarakat	120 orang	450,000,000.00	DBH CHT	Kota Malang - Kota Malang	Masyarakat Pencari Kerja		Jumlah peserta Pembinaan dan pelatihan keterampilan kerja bagi tenaga kerja dan masyarakat		495,000,000.00
1	Program Peningkatan Kualitas dan Produktifitas Tenaga Kerja	Persentase tenaga kerja yang mendapatkan pelatihan berbasis kompetensi	46,60%	327.175.000,00							359.892.500,00
1	Bimtek Lembaga Pelatihan Kerja	Jumlah LPK yang mengikuti Bimtek	30 LPK/BLKLN	69,875,000.00	Block Grant	Kota Malang - Kota Malang	Lembaga Pelatihan Kerja Swasta dan BLKLN		Jumlah LPK yang mengikuti Bimtek		76,862,500.00
1	Pemagangan Berbasis Pengguna di Perusahaan	Jumlah Masyarakat Pencari Kerja yang mengikuti pemagangan	40 orang	162,720,000.00	Block Grant	Kota Malang - Jl. Veteran 19 Kota Malang, Kota Malang - Jl. Veteran 19 Kota Malang, Kota Malang - Kota Malang	Masyarakat Pencari Kerja		Jumlah Masyarakat Pencari Kerja yang mengikuti pemagangan		178,992,000.00
1	Kegiatan Pendidikan dan Pelatihan Peningkatan keterampilan dan Produktivitas	Jumlah peserta pendidikan dan pelatihan peningkatan keterampilan dan produktivitas	30 orang	94,580,000.00	Block Grant	Kota Malang - Kota Malang	Pencari Kerja dan Masyarakat Kota Malang		Jumlah peserta pendidikan dan pelatihan peningkatan keterampilan dan produktivitas		104,038,000.00
1	Program Pembinaan Lingkungan Sosial di Bidang Ketenagakerjaan sektor Penempatan Tenaga Kerja dan Perluasan Kesempatan Kerja	Persentase peningkatan lapangan kerja		250.000.000,00							275.000.000,00

Kode Program/Kegiatan	Urusan/Bidang Urusan Pemerintahan Daerah dan Program/Kegiatan	Indikator Program/Kegiatan	Target capaian Tahun Anggaran 2020			Lokasi	Kelompok Sasaran	Catatan Penting	Prakiraan maju Rencana Tahun Anggaran 2021	
			Keluaran	Pagu Indikatif	Sumber Dana				Keluaran	Pagu Indikatif
1 7 1 4 1	Pelayanan Perluasan Kesempatan Kerja bagi Pencari Kerja	Jumlah perusahaan peserta Job Market Fair	60 perusahaan	250,000,000.00		Kota Malang - Aula SKODAM	a.Pencari kerja (Pencaker) dan masyarakat umum yang membutuhkan pekerjaan; b.Perusahaan Pengguna, BUMN, BUMD, PMA dan PMDN; c.Pelaksana Bursa Kerja Khusus (BKK) Perguruan tinggi maupun BKK SMK se Kota Malang.	Jumlah perusahaan peserta Job Market Fair	275,000,000.00	
1 7 1 3	Program Peningkatan Kesempatan Kerja dan Hubungan Industrial	Persentase kasus yang diselesaikan dengan Perjanjian Berjasa (PB) Persentase pencari kerja yang ditempatkan	62% 74,54%	904.357.200,00					912.894.540,00	
1 7 1 3 7	Pembinaan Peraturan Syarat-Syarat Kerja, Pengupahan dan Jaminan Sosial Tenaga Kerja	Jumlah peserta Pembinaan Peraturan Syarat-Syarat Kerja, Pengupahan dan Jaminan Sosial Tenaga Kerja	460 orang	215,321,200.00	Block Grant	Kota Malang - Kota Malang	1 Pengusaha 2. Pekerja / Buruh 3. Serikat Pekerja/serikat Buruh	Jumlah peserta Pembinaan Peraturan Syarat-Syarat Kerja, Pengupahan dan Jaminan Sosial Tenaga Kerja	236,853,320.00	
1 7 1 3 6	Pembinaan tentang Pemahaman dan Tata Cara Penyelesaian Perselisihan Hubungan Industrial	Jumlah peserta Pembinaan tentang Pemahaman dan Tata Cara Penyelesaian Perselisihan Hubungan Industrial	100 orang	74,527,600.00	Block Grant	Kelurahan Klojen - Jl. Pattimura No. 51 Malang, Kota Malang - Kota Malang	1.Pengusaha 2. Pekerja / Buruh	Jumlah peserta Pembinaan tentang Pemahaman dan Tata Cara Penyelesaian Perselisihan Hubungan Industrial	81,980.00	
1 7 1 3 5	Pembinaan LKS Tripartit Kota Malang dan Pemantauan UMK dan THR, dan Penanganan Mayday	Jumlah rapat LKS Tripartit dan Pemantauan UMK dan THR dan Penanganan Mayday	6 Kali	128,221,400.00	Block Grant	Kelurahan Polowijen - Jl. Raden Intan No. 1 Malang, Kota Malang - Kota Malang	1.Anggota Lembaga Kerja Sama Tripartit 2.Pengusaha di Kota Malang 3. Pekerja/Buruh di Kota Malang	Jumlah rapat LKS Tripartit dan Pemantauan UMK dan THR dan Penanganan Mayday	141,043,540.00	
1 7 1 3 4	Pembahasan Usulan UMK Malang dan Survey Kebutuhan Hidup Layak	Jumlah rapat pembahasan rekomendasi UMK	14 kali	188,591,000.00	Block Grant	Kota Malang - Kota Malang	a.Anggota Dewan Pengupahan Kota Malang	Jumlah rapat pembahasan rekomendasi UMK	207,450,100.00	

Kode Program/Kegiatan	Urusan/Bidang Urusan Pemerintahan Daerah dan Program/Kegiatan	Indikator Program/Kegiatan	Target capaian Tahun Anggaran 2020			Lokasi	Kelompok Sasaran	Catatan Penting	Prakiraan maju Rencana Tahun Anggaran 2021	
			Keluaran	Pagu Indikatif	Sumber Dana				Keluaran	Pagu Indikatif
1 7 1 3 3	Fasilitasi layanan kerja sektor informal	Jumlah peserta fasilitasi layanan kerja sektor informal	150 orang	<b>175,492,000.00</b>	Block Grant	Kota Malang - Kota Malang	Pencari kerja		Jumlah peserta fasilitasi layanan kerja sektor informal	<b>193,041,200.00</b>
1 7 1 3 2	Pembinaan perusahaan penempatan Pekerja Migran Indonesia	Jumlah peserta pembinaan	114 orang	<b>67,854,000.00</b>	Block Grant	Kota Malang - Kota Malang	Pimpinan P3MI Pusat dan Cabang serta Kepala Penampungan PMI di Kota Malang		Jumlah peserta pembinaan	<b>74,639,400.00</b>
1 7 1 3 1	Pembinaan Bursa Kerja Khusus	Jumlah peserta Pembinaan Bursa Kerja Khusus	100 orang	<b>54,350,000.00</b>	Block Grant		pengurus BKK dan organisasi lainnya di Kota Malang.		Jumlah peserta Pembinaan Bursa Kerja Khusus	<b>59,785,000.00</b>
1 18 1 1	Penanaman Modal Program Pengembangan Iklim Penanaman Modal	Persentase peningkatan jumlah minat investor	20%	<b>1.458.161.000,00</b> 499.295.000,00						<b>2.140.000.000,00</b> 1.400.000.000,00
1 18 1 1 2	Penyelenggaraan forum pengembangan investasi daerah	Jumlah Laporan Kegiatan	1 dokumen	<b>70,220,000.00</b>	Block Grant		"1. Terfasilitasinya pertemuan antara pengusaha skala besar dengan pelaku UMKM; 2. Adanya tindak lanjut untuk mendukung pelaksanaan program kemitraan; 3. Tersusunnya laporan kegiatan Penyelenggaraan Forum Pengembangan Investasi Daerah "  □		Laporan kegiatan Penyelenggaraan Forum Pengembangan Investasi Daerah □	<b>200,000,000.00</b>

Kode Program/Kegiatan	Urusan/Bidang Urusan Pemerintahan Daerah dan Program/Kegiatan	Indikator Program/Kegiatan	Target capaian Tahun Anggaran 2020			Lokasi	Kelompok Sasaran	Catatan Penting	Prakiraan maju Rencana Tahun Anggaran 2021	
			Keluaran	Pagu Indikatif	Sumber Dana				Keluaran	Pagu Indikatif
1 18 1 1 3	Fasilitasi kemitraan dengan pelaku usaha	Jumlah Laporan Kegiatan	1 dokumen	17,780,000.00	Block Grant	Kota Malang - Jl. Mayjen Sungkono Tlogowaru Malang	"1. Terfasilitasinya pertemuan antar OPD terkait guna membahas pengembangan roadmap ekonomi kreatif; 2. Adanya saran dan masukan atas roadmap ekonomi kreatif; 3. Tersusunnya laporan penyelenggaraan Kegiatan Fasilitasi Kemitraan dengan Pelaku Usaha. "□	Laporan Hasil Kegiatan	200,000,000.00	
1 18 1 1 5	FGD Pengembangan Iklim Penanaman Modal	Jumlah Laporan Kegiatan	1 dokumen	29,780,000.00	Block Grant		"1. Terciptanya kesamaan visi antara OPD terkait dan stakeholder mengenai arah kebijakan dan strategi pengembangan penanaman modal di Kota Malang; 2. Adanya solusi atas berbagai permasalahan penanaman modal yang ada di Kota Malang; 3. Tersusunnya laporan kegiatan FGD Pengembangan Iklim Penanaman Modal. "□	Laporan kegiatan FGD Pengembangan Iklim Penanaman Modal□	200,000,000.00	
1 18 1 1 6	Promosi investasi	Keikutsertaan dalam gelar pameran investasi	1 kali	199,295,000.00	Block Grant		Masyarakat dan Pelaku Usaha□	Meningkatkan kegiatan Investasi di Kota Malang	400,000,000.00	

Kode Program/Kegiatan	Urusan/Bidang Urusan Pemerintahan Daerah dan Program/Kegiatan	Indikator Program/Kegiatan	Target capaian Tahun Anggaran 2020			Lokasi	Kelompok Sasaran	Catatan Penting	Prakiraan maju Rencana Tahun Anggaran 2021	
			Keluaran	Pagu Indikatif	Sumber Dana				Keluaran	Pagu Indikatif
1 18 1 1 1	Penyusunan Bahan Pengembangan Iklim Penanaman Modal	NA dan RanPerda tentang perubahan perda nomor 1 Tahun 2015 tentang Penanaman Modal	1 dokumen	95,220,000.00	Block Grant		Tersusunnya Rancangan Peraturan Daerah tentang Perubahan Peraturan daerah Nomor 1 Tahun 2015 tentang Penanaman Modal sebagai dasar kebijakan dan pelaksanaan kegiatan penanaman modal di Kota Malang.□		Naskah Akademik dan Rancangan Peraturan Daerah tentang Perubahan Peraturan daerah Nomor 1 Tahun 2015 tentang Penanaman Modal□	200,000,000.00
1 18 1 1 4	Penyusunan peta potensi investasi	Peta potensi investasi	1 dokumen	87,000,000.00	Block Grant		"Tersusunnya peta potensi investasi Kota Malang sebagai salah satu sumber informasi bagi para calon investor. □		Tersedianya informasi potensi investasi Kota Malang□	200,000,000.00
1 18 1 2	Program Pengendalian, Data dan Informasi	Persentase sistem informasi yang dapat diakses masyarakat	15%	353.820.000,00						660.000.000,00
1 18 1 2 2	Penyusunan dan pengembangan SIM Tenaga Kerja, Penanaman Modal dan PTSP	Jumlah aplikasi SIM	1 aplikasi	95,000,000.00	Block Grant		Hardware dan software SIM Dinas Tenaga Kerja PMPTSP , Website,jaringan dan server . □		Jumlah aplikasi dinas	100,000,000.00
1 18 1 2 3	""Pengolahan dan Pemuktahiran data Tenaga Kerja, Perizinan, Non Perizinan dan Penanaman Modal	Jumlah data yang dikelola	20000 data	50,000,000.00	Block Grant	Kota Malang - Jl. Mayjen Sungkono Tlogowaru Malang	Data tenaga kerja, perijinan, non perizinan dan penanaman modal□		Database Tenaga Kerja, Perijinan, Non Perijinan dan Penanaman Modal	110,000,000.00
1 18 1 2 1	Monitoring, Evaluasi dan Pelaporan Pelaksanaan Penanaman Modal	Jumlah pelaksanaan monitoring, evaluasi dan pelaporan penanaman modal	10 kali	44,220,000.00	Block Grant	Kota Malang - Jl, Mayjen Sungkono Tlogowaru Malang	Pelaku usaha□		Tingkat kepatuhan pelaku usaha terhadap peraturan perundangan dan peningkatan nilai investasi daerah□	250,000,000.00

Kode Program/Kegiatan	Urusan/Bidang Urusan Pemerintahan Daerah dan Program/Kegiatan	Indikator Program/Kegiatan	Target capaian Tahun Anggaran 2020			Lokasi	Kelompok Sasaran	Catatan Penting	Prakiraan maju Rencana Tahun Anggaran 2021	
			Keluaran	Pagu Indikatif	Sumber Dana				Keluaran	Pagu Indikatif
1 18 1 2 4	Penyuluhan Perizinan	Jumlah peserta penyuluhan	500 orang	164,600,000.00	Block Grant	Kota Malang - Jl. Mayjen Sungkono Tlogowaru Malang	Tokoh masyarakat , RT, RW dan Pelaku Usaha se Kota Malang □		500 orang	200,000,000.00
1 18 1 4	Program Pelayanan Perizinan dan Non Perizinan Pekerjaan Umum	Persentase penerbitan ijin dan non ijin pekerjaan umum		532.766.000,00						0,00
1 18 1 4 1	Peninjauan lokasi permohonan perizinan dan non perizinan pekerjaan umum	Jumlah Berita Acara Peninjauan Lapangan	75 %	600,000.00	Block Grant		-		-	0
1 18 1 4 2	Pelayanan perizinan dan non perizinan pekerjaan umum	Jumlah layanan perizinan reklame insidentil pada hari sabtu(libur)	500 Izin Reklame Insidentil terbit	329,890,000.00	Block Grant	Kota Malang - Jl. Mayjen Sungkono	Masyarakat yang mengajukan permohonan izin		-	0
1 18 1 4 3	Persiapan mall pelayanan eks. Ramayana	Persiapan mall pelayanan eks. Ramayana	1 paket	202,276,000.00	Block Grant		-		-	0
1 18 1 3	Program Pelayanan Perizinan dan Non Perizinan Ekonomi, Pariwisata dan Sosial Budaya	Persentase penerbitan ijin dan non izin ekonomi, pariwisata dan sosial budaya	82,5	72.280.000,00						80.000.000,00
1 18 1 3 1	Peninjauan lapangan perizinan dan non perizinan ekonomi, pariwisata dan sosial budaya	Jumlah Berita Acara Peninjauan Lapangan	75 %	72,280,000.00	Block Grant	Kota Malang - Jl. Mayjen Sungkono Tlogowaru Malang	Masyarakat yang mengajukan berkas permohonan perizinan dan non perizinan bidang ekonomi, pariwisata dan sosial budaya □		"- Berita acara rekomendasi penerbitan perizinan dan non perizinan bidang ekonomi, pariwisata dan sosial budaya yang valid dan akuntabel Laporan hasil kerja" □	80,000,000.00
x x x	Urusan Umum Umum			2.328.066.800,00						2.359.969.780,00
1 1 1 1	Program Pelayanan Kesekretariatan	Nilai survey kepuasan internal	88,5	2.328.066.800,00						2.359.969.780,00
		Persentase dokumen perencanaan, keuangan dan pelaporan yang disusun tepat waktu	100%							2.359.969.780,00



Kode Program/Kegiatan	Urusan/Bidang Urusan Pemerintahan Daerah dan Program/Kegiatan	Indikator Program/Kegiatan	Target capaian Tahun Anggaran 2020			Lokasi	Kelompok Sasaran	Catatan Penting	Prakiraan maju Rencana Tahun Anggaran 2021		
			Keluaran	Pagu Indikatif	Sumber Dana				Keluaran	Pagu Indikatif	
x	1	1	1	38	85%						
		Penyediaan alat tulis kantor	Jumlah alat tulis kantor	83 jenis	267,665,500.00	Block Grant	Kota Malang - Jl. Mayjen Sungkono Tlogowaru Malang	Alat Tulis Kantor□	Terpenuhinya kebutuhan Alat Tulis Kantor 50 jenis ATK	249,700,000.00	
x	1	1	1	42	126 exemplar	36,845,000.00	Block Grant	Bahan Bacaan dan media penyiaran elektronik maupun penggandaan Perundang-perundangan terbaru□	tersediannya bahan bacaan , media elektronik dan penggandaan peraturan yang baru□	40,529,500.00	
x	1	1	1	52	3000 berkas	20,532,000.00	Block Grant	Berkas Arsip perizinan dan Buku Perpustakaan □	Jumlah bahan pustaka dan dokumen arsip□	22,585,000.00	
x	1	1	1	39	25 jenis	210,000,000.00	Block Grant	Barang Cetak □	Tersedianya Barang Cetakan dan Penggandaan	231,000,000.00	
x	1	1	1	32	12 bulan	129,600,000.00	Block Grant	Kota Malang - Jl. Mayjen Sungkono Tlogowaru	Perangkat Aplikasi dan Jasa Telepon □	Pembayaran telepon 12 Bulan	142,500,000.00
x	1	1	1	40	9 jenis	6,080,000.00	Block Grant	Kota Malang - Jl. Mayjen Sungkono Tlogowaru	Bahan komponen Listrik Dan Penerangan Bangunan □	Terpenuhinya pennggantian komponen listrik dan penerangan gedung kantor	6,688,000.00
x	1	1	1	43	5444 dos	149,120,000.00	Block Grant		1. Program kegiatan yang diperlukan koordinasi dengan pimpinan□ 2. Pengunjung , tamu dari SKP lain Kota Malang□	Jumlah rapat dan tamu□	164,032,000.00
x	1	1	1	63	80 stel	44,500,000.00	Block Grant		DISNAKER, PM-PTSP□ ASN (Aparatur sipil Negara)□	jumlah pakaian khusus hari-hari tertentu	48,950,000.00

Kode Program/Kegiatan	Urusan/Bidang Urusan Pemerintahan Daerah dan Program/Kegiatan	Indikator Program/Kegiatan	Target capaian Tahun Anggaran 2020			Lokasi	Kelompok Sasaran	Catatan Penting	Prakiraan maju Rencana Tahun Anggaran 2021	
			Keluaran	Pagu Indikatif	Sumber Dana				Keluaran	Pagu Indikatif
x 1 1 1 50	Peringatan/kegiatan insidentil	Jumlah perkiraan kegiatan peringatan/kegiatan insidentil	1 kali	25,000,000.00	Block Grant		Pendokumentasian Kegiatan yang dilakukan DPM-PTSP Masyarakat , dan Kinerja ASN	Peringatan insidentil DISNAKER PM-PTSP	27,500,000.00	
x 1 1 1 61	Pengadaan perlengkapan dan peralatan sarana dan prasarana kantor	Jumlah perlengkapan gedung kantor	1 paket	72,370,000.00	Block Grant		Peralatan gedung / kantor yang telah dihapus atau dalam status rusak berat	Jumlah peralatan Gedung Kantor	79,607,000.00	
x 1 1 1 44	Rapat-rapat koordinasi dan konsultasi keluar daerah	Jumlah rapat-rapat koordinasi dan konsultasi keluar daerah	16 kali	200,000,000.00	Block Grant		Sumber Daya Aparatur	Jumlah rapat koordinasi dan konsultasi ke luar daerah	220,000,000.00	
x 1 1 1 72	Peningkatan/pengembangan kapasitas sumber daya aparatur	Jumlah sumber daya aparatur yang ditingkatkan/dikembangkan kapasitasnya	60 orang	90,160,000.00	Block Grant		DISNAKER, PM-PTSP ASN (Aparatur sipil Negara)	Jumlah Sumber Daya Aparatur yang ditingkatkan/dikembangkan kapaitasnya	99,176,000.00	
x 1 1 1 37	Penyediaan jasa kebersihan kantor	Luasan ruangan yang dibersihkan	750 m2	146,274,000.00	Block Grant	Kota Malang - Jl. Mayjen Sungkono Tlogowaru	Peralatan Gedung dan Kantor	Pengadaan jasa kebersihan, peralatan dan bahan kebersihan	83,285,400.00	
x 1 1 1 4	Penyusunan laporan keuangan		5 laporan keuangan	144,000,000.00	Block Grant		DPMPPTSP Kota Malang	Dokumen Laporan Keuangan	158,400,000.00	
x 1 1 1 7	Pelaksanaan survei kepuasan masyarakat	Jumlah dokumen hasil survei kepuasan masyarakat	2 dokumen	5,000,000.00	Block Grant		Masyarakat permohonan perizinan di yang dilakukan DISNAKER< PM - PTSP	SKM	5,500,000.00	
x 1 1 1 3	Penyusunan laporan capaian kinerja dan ikhtisar realisasi kinerja	Jumlah dokumen laporan capaian kinerja dan ikhtisar realisasi kinerja	8 dokumen	50,000,000.00	Block Grant		DPMPPTSP Kota Malang	Dokumen Laporan Kinerja dan Sakip Tahun 2019	55,000,000.00	

Kode Program/Kegiatan	Urusan/Bidang Urusan Pemerintahan Daerah dan Program/Kegiatan	Indikator Program/Kegiatan	Target capaian Tahun Anggaran 2020			Lokasi	Kelompok Sasaran	Catatan Penting	Prakiraan maju Rencana Tahun Anggaran 2021				
			Keluaran	Pagu Indikatif	Sumber Dana				Keluaran	Pagu Indikatif			
x	1	1	1	2	Penatausahaan barang milik daerah	Jumlah dokumen pelaporan barang milik daerah	2 dokumen	55,900,000.00	Block Grant		BARANG MILIK DAERAH YANG SUDAH MENCAPAI NILAI EKONOMIS DAN KEBUTUHAN PENGADAAN BARANG □	Jumlah Barang Milik Daerah yang dihapus	61,490,000.00
x	1	1	1	15	Penyusunan profil perangkat daerah	Jumlah dokumen profil perangkat daerah	1 dokumen	13,600,000.00	Block Grant		Pendokumentasian Kegiatan yang dilakukan DPM-PTSP □ Masyarakat , dan Kinerja ASN □	jumlah profil	14,960,000.00
x	1	1	1	13	Penyusunan Renja/RKT	Jumlah dokumen Renja/RKT	1 dokumen	32,500,000.00	Block Grant		DPMPPTSP Kota Malang □	Dokumen Renja	35,750,000.00
x	1	1	1	12	Penyusunan/reviu Renstra	Jumlah dokumen Renstra	1 dokumen	33,000,000.00	Block Grant		DPMPPTSP Kota Malang □	Dokumen Renstra	36,300,000.00
x	1	1	1	9	Penyusunan/reviu standar pelayanan	Jumlah dokumen standar pelayanan	2 dokumen	42,626,000.00	Block Grant		DISNAKER, PM-PTSP □ Masyarakat , dan Kinerja ASN □	Jumlah Dokumen Standar □	46,888,600.00
x	1	1	1	11	Sertifikasi standar mutu manajemen/pelayanan	Jumlah sertifikasi	1 dokumen	87,840,000.00	Block Grant		DPMPPTSP Kota Malang □	Sertifikasi Standar Mutu Manajemen	95,799,000.00
x	1	1	1	14	Penyusunan dan pelaksanaan Sistem Pengawasan Internal (SPI)	Jumlah Sistem Pengawasan Internal (SPI)	1 dokumen	2,000,000.00	Block Grant		DPMPPTSP Kota Malang □	Dokumen SPI	2,200,000.00
x	1	1	1	8	Pelaksanaan Zona Integritas (ZI) menuju Wilayah Bebas Korupsi (WBK) dan Wilayah Birokrasi Bersih Melayani (WBBM)	Jumlah ZI	1 dokumen	5,000,000.00	Block Grant		DPMPPTSP Kota Malang □	Dokumen Laporan Zona Integritas Tahun 2020	5,500,000.00
x	1	1	1	20	Pemeliharaan rutin/berkala kendaraan dinas/operasional	Jumlah kendaraan dinas/operasional yang dipelihara	22 unit	385,954,300.00	Block Grant		"DISNAKER PM-PTSP Kendaraan Roda 4 dan roda 2" □	Jumlah kendaraan dinas dan bahan bakar	346,879,280.00

Kode Program/Kegiatan					Urusan/Bidang Urusan Pemerintahan Daerah dan Program/Kegiatan	Indikator Program/Kegiatan	Target capaian Tahun Anggaran 2020			Lokasi	Kelompok Sasaran	Catatan Penting	Prakiraan maju Rencana Tahun Anggaran 2021	
							Keluaran	Pagu Indikatif	Sumber Dana				Keluaran	Pagu Indikatif
x	1	1	1	22	Pemeliharaan rutin/berkala perlengkapan dan peralatan sarana prasarana kantor	Jumlah perlengkapan dan peralatan gedung kantor yang dipelihara	8 jenis	50,200,000.00	Block Grant		"DISNAKER PM-PTSP Kendaraan Roda 4 dan roda 2" □	Jumlah peralatan , gedung kantor yang dipelihara	55,220,000.00	
x	1	1	1	18	Pemeliharaan rutin/berkala gedung kantor	Luasan gedung kantor yang dipelihara	500 m2	22,300,000.00	Block Grant		Masyarat pemohon Izin □	jenis ruangan yang diperbaiki	24,530,000.00	

Dinas Perpustakaan Umum dan Arsip Daerah

Kode Program/Kegiatan	Urusan/Bidang Urusan Pemerintah Daerah dan Program/Kegiatan	Indikator Program/Kegiatan	Target capaian Tahun Anggaran 2020			Lokasi	Kelompok Sasaran	Catatan Penting	Prakiraan maju Rencana Tahun Anggaran 2021				
			Keluaran	Pagu Indikatif	Sumber Dana				Keluaran	Pagu Indikatif			
			1	2	3				4	5	6	7	8
	Belanja Langsung			3,970,000,000.00				Prioritas		5,062,387,600.00			
1	Urusan Wajib			421.098.000,00						441.255.200,00			
1	Perpustakaan			721.339.000,00						2.393.201.000,00			
1	23	1	2	Program Pengembangan Budaya Baca dan Pembinaan Perpustakaan	Persentase cakupan wilayah operasional perpustakaan keliling di 57 kelurahan	80%	146.387.000,00			1.623.201.000,00			
1	23	1	2	1	Pengembangan Budaya Baca dan Pembinaan Perpustakaan	Jumlah acara pengembangan dan pembinaan budaya baca yang dilaksanakan	10 kali	74,268,000.00	Kota Malang - Jl. Ijen No.30-A	masyarakat/pemustaka dan perpustakaan masyarakat serta lembaga binaan	Prioritas	1 kali pameran, 1 kali penerbitan buku Kota Malang, 1 kali workshop, 1 kali seminar	89,121,600.00
1	23	1	2	2	Peningkatan pelayanan perpustakaan	jumlah laporan peningkatan layanan	24 laporan	72,119,000.00	Kota Malang - Jl. Ijen No.30-A	Kegiatan Pelayanan yang ada di Dinas Perpustakaan Umum dan Arsip Daerah Kota Malang	Prioritas	24 laporan	1,534,079,400.00
1	23	1	1	Program Pelestarian dan Pengembangan Koleksi Perpustakaan	Persentase peningkatan koleksi yang terdigitalisasi	12%	574.952.000,00					770.000.000,00	
1	23	1	1	2	Pengolahan bahan perpustakaan	Jumlah bahan perpustakaan dan terbitan berkala yang Diolah	3000 eksemplar	98,987,500.00	Kota Malang - Jl. Ijen No.30-A	Bahan Perpustakaan	Prioritas	4500 eksemplar	140,000,000.00
1	23	1	1	3	Preservasi Koleksi Perpustakaan	Jumlah koleksi perpustakaan yang dipreservasi	10000 eksemplar	46,197,500.00	Kota Malang - Jl. Ijen No.30-A	Buku yang Rusak	Prioritas	10.000 koleksi	130,000,000.00
1	23	1	1	1	Pengembangan koleksi perpustakaan	Jumlah Tambahan Judul koleksi	1335 judul	429,767,000.00	Kota Malang - Jl. Ijen No.30-A	Koleksi Buku Perpustakaan	Prioritas	1000 judul	500,000,000.00
1	24	1	1	Program Pengelolaan Arsip Daerah	Persentase peningkatan dokumen arsip yang dikelola sesuai kaidah kearsipan	11,5%	421.098.000,00					441.255.200,00	
1	24	1	1	2	Pengolahan arsip	Jumlah arsip yang diolah	2500 arsip	47,230,000.00	Kota Malang - Jl. Ijen No.30-A	Berkas Arsip	Prioritas	2600 arsip	180,457,200.00
1	24	1	1	4	Penyelamatan arsip vital	Jumlah OPD yang melaksanakan penyelamatan arsip vital	5 OPD	243,430,000.00	Kota Malang - jl. Ijen No.30-A	OPD dilingkungan Pemerintah Kota Malang	Prioritas	6 OPD	125,023,500.00
1	24	1	1	1	Pengembangan data base informasi kearsipan	Jumlah penambahan data base online	100 data	59,500,000.00	Kota Malang - Jl. Ijen No.30-A	Jaringan Informasi Kearsipan	Prioritas	100 data	50,000,000.00
1	24	1	1	3	Sosialisasi perlindungan dan penyelamatan arsip sejarah	Jumlah peserta yang sadar arsip	100 orang	70,938,000.00	Kota Malang - Jl. Ijen No.30-A	Masyarakat	Prioritas	100 orang	85,774,500.00

Kode Program/Kegiatan	Urusan/Bidang Urusan Pemerintahan Daerah dan Program/Kegiatan	Indikator Program/Kegiatan	Target capaian Tahun Anggaran 2020			Lokasi	Kelompok Sasaran	Catatan Penting	Prakiraan maju Rencana Tahun Anggaran 2021				
			Keluaran	Pagu Indikatif	Sumber Dana				Keluaran	Pagu Indikatif			
x		Urusan Umum		<b>2.827.563.000,00</b>					<b>2.227.931.400,00</b>				
x	1	Umum		<b>2.827.563.000,00</b>					<b>2.227.931.400,00</b>				
x	1	Program Pelayanan Kesekretariatan	Persentase dokumen perencanaan, keuangan dan pelaporan yang disusun tepat waktu	100%	2.827.563.000,00				2.227.931.400,00				
x	1	1	38	Penyediaan alat tulis kantor	Jumlah alat tulis kantor	68 jenis		<b>124,020,000.00</b>	Kota Malang - Jl. Ijen No.30-A	ATK yang memadai	Prioritas	68 jenis	<b>141,023,400.00</b>
x	1	1	39	Penyediaan barang cetakan dan penggandaan	Jumlah barang cetakan dan penggandaan	10 jenis		<b>16,121,000.00</b>	Kota Malang - Jl. Ijen No.30-A	barang cetakan	Prioritas	12 jenis	<b>19,345,200.00</b>
x	1	1	32	Penyediaan jasa komunikasi, sumber daya air dan listrik	Jumlah bulan pembayaran belanja telpon, air dan listrik	12 bulan		<b>318,000,000.00</b>	Kota Malang - jl. ijen No.30-A	kelancaran komunikasi	Prioritas	12 bulan	<b>312,034,800.00</b>
x	1	1	3	Penyusunan laporan capaian kinerja dan ikhtisar realisasi kinerja	Jumlah dokumen laporan capaian kinerja dan ikhtisar realisasi kinerja	10 dokumen		<b>4,975,000.00</b>	Kota Malang - Jl. Ijen No.30-A	Dokumen laporan Capaian Kinerja	Prioritas	10 dokumen	<b>5,970,000.00</b>
x	1	1	13	Penyusunan Renja/RKT	Jumlah dokumen Renja/RKT	1 dokumen		<b>53,965,000.00</b>	Kota Malang - Jl. Ijen No.30-A	Dokumen Renja	Prioritas	1 dokumen	<b>64,758,000.00</b>
x	1	1	12	Penyusunan/reviu Renstra	Jumlah dokumen Renstra	1 dokumen		<b>23,450,000.00</b>	Kota Malang - Jl. Ijen No.30-A	Dokumen Renstra	Prioritas	1 dokumen	<b>28,140,000.00</b>
x	1	1	20	Pemeliharaan rutin/berkala kendaraan dinas/operasional	Jumlah kendaraan dinas/operasional yang dipelihara	14 unit		<b>186,510,000.00</b>	Kota Malang - Jl. Ijen No.30-A	Kendaraan Dinas/Operasional	Prioritas	14 unit	<b>223,812,000.00</b>
x	1	1	40	Penyediaan komponen instalasi listrik/penerangan bangunan kantor	Jumlah komponen instalasi listrik/penerangan bangunan kantor	8 jenis		<b>4,435,000.00</b>	Kota Malang - Jl. Ijen No. 30-A	komponen instalasi listrik	Prioritas	16 jenis	<b>5,322,000.00</b>
x	1	1	4	Penyusunan laporan keuangan	Jumlah laporan keuangan	1 dokumen		<b>90,400,000.00</b>	Kota Malang - Jl. Ijen No.30-A	Dokumen Laporan Keuangan	Prioritas	1 dokumen	<b>186,096,000.00</b>
x	1	1	43	Penyediaan makanan dan minuman	Jumlah makanan dan minuman	4.2 kotak		<b>163,815,000.00</b>	Kota Malang - Jl. Ijen No.30-A	peserta rapat dan Tamu	Prioritas	4500 kotak	<b>136,578,000.00</b>
x	1	1	53	Penyediaan jasa pengemudi/supir dinas	Jumlah pengemudi/supir dinas	2 orang		<b>2,430,000.00</b>		Kelancaran Mobilitas	Prioritas	2 orang	<b>86,592,000.00</b>
x	1	1	50	Peringatan/kegiatan insidentil	Jumlah perkiraan kegiatan peringatan/kegiatan insidentil	1 kali		<b>27,430,000.00</b>	Kota Malang - Wilayah Kota Malang	Pawai Pembangunan	Prioritas	1 kali	<b>32,916,000.00</b>
x	1	1	22	Pemeliharaan rutin/berkala perlengkapan dan peralatan sarana prasarana kantor	Jumlah perlengkapan dan peralatan gedung kantor yang dipelihara	7 jenis		<b>25,000,000.00</b>	Kota Malang - Jl. Ijen No.30-A	Peralatan Gedung Kantor	prioritas	10 jenis	<b>30,000,000.00</b>
x	1	1	61	Pengadaan perlengkapan dan peralatan sarana dan prasarana kantor	Jumlah perlengkapan gedung kantor	28 jenis		<b>771,987,000.00</b>	Kota Malang - Jl. Ijen No.30-A	perlengkapan gedung kantorr	Prioritas	2 jenis	<b>16,242,000.00</b>

Kode Program/Kegiatan				Urusan/Bidang Urusan Pemerintahan Daerah dan Program/Kegiatan	Indikator Program/Kegiatan	Target capaian Tahun Anggaran 2020			Lokasi	Kelompok Sasaran	Catatan Penting	Prakiraan maju Rencana Tahun Anggaran 2021	
						Keluaran	Pagu Indikatif	Sumber Dana				Keluaran	Pagu Indikatif
x	1	1	1	45	Penyediaan jasa pengamanan kantor	Jumlah petugas pengamanan kantor	2 orang		Kota Malang - Jl. Ijen No.30-A	Keamanan Kantor	Prioritas	2 orang	94,692,000.00
					Rapat-rapat koordinasi dan konsultasi keluar daerah	Jumlah rapat-rapat koordinasi dan konsultasi keluar daerah	20 kali			rapat keluar daerah oleh ASN Dinas Perpustakaan Umum dan Arsip Daerah	Prioritas	20 kali	256,164,000.00
x	1	1	1	44									
					Sertifikasi standar mutu manajemen/pelayanan	Jumlah sertifikasi	1 sertifikat		Kota Malang - Jl. Ijen No.30-A, Kelurahan Tasikmadu - Jl. Atleik No., 125 Kelurahan Tasikmadu Kecamatan Lowokwaru kota Malang	ASN di Lingkungan Dinas Perpustakaan Umum dan Arsip Daerah	Prioritas	1 sertifikat	113,940,000.00
x	1	1	1	11									
					Peningkatan/pengembangan kapasitas sumber daya aparatur	Jumlah sumber daya aparatur yang ditingkatkan/dikembangkan kapasitasnya	50 orang		Kota Malang - Jl. Ijen No.30-A	ASN Dinas Perpustakaan Umum dan Arsip Daerah	Prioritas	50 orang	146,070,000.00
x	1	1	1	72									
					Penyediaan jasa surat menyurat	Jumlah surat yang teradministrasi dengan baik	1500 surat		Kota Malang - Jl. Ijen No.30-A	Surat Dinas Perpustakaan Umum dan Arsip Daerah Kota Malang	Prioritas	1500 surat	19,020,000.00
x	1	1	1	31									
					Pemeliharaan rutin/berkala gedung kantor	Luasan gedung kantor yang dipelihara	12 unit		Kota Malang - Jl. Ijen No.30-A	gedung kantor	Prioritas	1 paket	66,000,000.00
x	1	1	1	18									
					Penyediaan jasa kebersihan kantor	Luasan ruangan yang dibersihkan	2.88 m2		Kota Malang - Jl. Ijen No.30-A	kebersihan gedung kantor	Prioritas	2.877,62m2	243,216,000.00
x	1	1	1	37									

Dinas Perhubungan

Kode Program/Kegiatan	Urusan/Bidang Urusan Pemerintahan Daerah dan Program/Kegiatan	Indikator Program/Kegiatan	Target capaian Tahun Anggaran 2020			Lokasi	Kelompok Sasaran	Catatan Penting	Prakiraan maju Rencana Tahun Anggaran 2021					
			Keluaran	Pagu Indikatif	Sumber Dana				Keluaran	Pagu Indikatif				
			4	5	6				7	8	9	10	11	
1	Belanja Langsung			17,599,370,250.00					17,383,506,180.00					
1	Urusan Wajib			11,485,438,500.00					11,299,030,625.00					
1	Perhubungan			11,485,438,500.00					11,299,030,625.00					
1	15	1	3	Program Pengelolaan perparkiran	Kontribusi retribusi pelayanan parkir terhadap PAD	Rp. 10.100.000.000, -	1.762.850.000,00		1.722.367.500,00					
1	15	1	3	1	Intensifikasi Retribusi Pelayanan Parkir	Jumlah Jenis Karcis	34200 buku	878,530,000.00	Block Grant	Kota Malang - Jl. Raden Intan No.1 Malang	Meningkatnya kualitas pelayanan perhubungan		Karcis Parkir	922,456,500.00
1	15	1	3	2	Pembinaan Petugas Parkir	Jumlah petugas parkir ikut pembinaan	500 juru parkir	884,320,000.00	Block Grant	Kota Malang - Jl. Raden Intan No. 1 Malan	Meningkatnya kualitas pelayanan perhubungan		Pembinaan 500 juru parkir	799,911,000.00
1	15	1	2	Program Pelayanan Angkutan Darat	Persentase angkutan umum yang melayani wilayah yang telah tersedia jaringan jalan untuk jaringan jalan kota	65%	3.566.626.000,00							3.444.495.200,00
1	15	1	2	7	Penyusunan Perwal penyelenggaraan Angkutan Jalan	Dokumen Perwal penyelenggaraan Angkutan Jalan	1 Kegiatan	124,670,000.00	Block Grant	Kota Malang - Jl. Raden Intan No. 1 Malang	Meningkatnya penggunaan sarana perhubungan		Dokumen Perwal penyelenggaraan Angkutan Jalan	124,670,000.00
1	15	1	2	11	Pengadaan alat keamanan dan keselamatan kerja	Jumlah alat keselamatan	6 jenis	20,000,000.00	Block Grant	Kota Malang - Jl. Raden Intan No. 1 Malang	Meningkatnya Sarana dan Prasarana dalam upaya keselamatan berlalu lintas		Alat Keselamatan Kerja Pengujian Kendaraan Bermotor.	25,000,000.00
1	15	1	2	8	Pelayanan Jasa Operasional Pengujian Kendaraan Bermotor	Jumlah angkutan umum yang uji kir	17000 kendaraan	1,607,480,000.00	Block Grant	Kota Malang - Jl. Raden Intan No. 1 Malang	Meningkatnya Sarana dan Prasarana dalam upaya keselamatan berlalu lintas		Operasional Pengujian Kendaraan Bermotor	1,607,480,000.00
1	15	1	2	1	Penyelenggaraan Angkutan Lebaran	Jumlah koordinasi dan laporan hasil pemantauan pelaksanaan penyelenggaraan angkutan lebaran	1 Kegiatan	304,882,000.00	Block Grant	Kota Malang - Jl. Raden Intan No. 1 Malang	Meningkatnya penggunaan sarana perhubungan		Penyelenggaraan Angkutan Lebaran	276,139,500.00
1	15	1	2	6	Evaluasi Sinkronisasi Tataran Transportasi Lokal dengan Tataran Transportasi Wilayah Propinsi Jawa Timur	Jumlah laporan hasil Evaluasi Sinkronisasi Tataran Transportasi Lokal dengan Tataran Transportasi Wilayah Propinsi Jawa Timur	1 Kegiatan	293,560,000.00	Block Grant	Kota Malang - Jl. Raden Intan No. 1 Malang	Meningkatnya penggunaan sarana perhubungan		Dokumen Evaluasi Sinkronisasi Tataran Transportasi Lokal dengan Tataran Transportasi Wilayah Propinsi Jawa Timur	245,720,000.00



Kode Program/Kegiatan	Urusan/Bidang Urusan Pemerintahan Daerah dan Program/Kegiatan	Indikator Program/Kegiatan	Target capaian Tahun Anggaran 2020			Lokasi	Kelompok Sasaran	Catatan Penting	Prakiraan maju Rencana Tahun Anggaran 2021	
			Keluaran	Pagu Indikatif	Sumber Dana				Keluaran	Pagu Indikatif
1 15 1 2 4	Koordinasi Penyelenggaraan Natal dan Tahun Baru	Jumlah laporan hasil pemantauan dan pelaksanaan penyelenggaraan Natal dan Tahun Baru	1 Kegiatan	118,224,000.00	Block Grant	Kota Malang - Jl. Raden Intan No. 1 Malang	Meningkatnya penggunaan sarana perhubungan	-	Koordinasi Penyelenggaraan Natal dan Tahun Baru	124,135,200.00
1 15 1 2 5	Operasi Penertiban Laik Jalan Kendaraan Angkutan Umum dan Angkutan Khusus	Jumlah peningkatan keamanan dan kelancaran Lalu Lintas	1 Kegiatan	280,490,000.00	Block Grant	Kota Malang - Jl. Raden Intan No. 1 Malang	Meningkatnya kelancaran arus lalu lintas	-	Penertiban Laik Jalan Kendaraan Angkutan Umum dan Angkutan Khusus	280,490,000.00
1 15 1 2 9	Insidentil Pelayanan Jasa Operasional Pengujian Kendaraan Bermotor	Jumlah perawatan	5 Jenis peralatan	50,000,000.00	Block Grant	Kota Malang - Jl. Raden Intan No. 1 Malang	Meningkatnya Sarana dan Prasarana dalam upaya keselamatan berlalu lintas	-	Pelayanan Jasa Operasional Pengujian Kendaraan Bermotor	50,000,000.00
1 15 1 2 10	Perawatan alat pengujian kendaraan bermotor	Jumlah perawatan alat uji dan kalibrasi	1 Kegiatan	200,000,000.00	Block Grant	Kota Malang - Jl. raden Intan No. 1 Malang	Meningkatnya Sarana dan Prasarana dalam upaya keselamatan berlalu lintas	-	Perawatan alat pengujian kendaraan bermotor	200,000,000.00
1 15 1 2 2	Forum Lalu Lintas dan Angkutan Jalan	Jumlah program kerja Forum lalu lintas	12 bulan	278,150,000.00	Block Grant	Kota Malang - Jl. Raden Intan No. 1 Malang	Meningkatnya penggunaan sarana perhubungan	-	Kerja Forum Lalu Lintas dan Angkutan Jalan	256,120,000.00
1 15 1 2 3	Monitoring dan Evaluasi Angkutan Umum	Jumlah tercapainya monitoring dan Evaluasi Penyelenggaraan Angkutan Umum	12 Dokumen	289,170,000.00	Block Grant	Kota Malang - Jl. Raden Intan No. 1 Malang	Meningkatnya penggunaan sarana perhubungan	-	Dokumen evaluasi angkutan umum	254,740,500.00
1 15 1 1	Program Pengendalian Lalu Lintas	Persentase penurunan titik kemacetan	68%	6.155.962.500,00						6.132.167.925,00
1 15 1 1 9	Penyusunan Perwal penyelenggaraan Pengendalian	Dokumen Perwal penyelenggaraan Pengendalian	1 Dokumen	100,000,000.00	Block Grant	Kota Malang - Jl. Raden Intan No. 1 Malang	Meningkatnya kualitas pelayanan perhubungan	-		0
1 15 1 1 8	Penyusunan Ranperda LLAJ	Dokumen Rancangan Perda LLAJ	1 Dokumen	200,000,000.00	Block Grant	Kota Malang - Jl. Raden Intan No. 1 Malang	Meningkatnya kualitas pelayanan perhubungan	-	Penyusunan Ranperda LLAJ	0
1 15 1 1 2	Monitoring Evaluasi dan Pelaporan Perlengkapan Jalan	Jumlah Dokumen	12 dokumen	1,887,875,000.00	Block Grant	Kota Malang - Jl. Raden Intan No. 1 Malang	Meningkatnya Sarana dan Prasarana dalam upaya keselamatan berlalu lintas	-	Listrik 12 bulan,12 Dokumen	1,982,268,750.00
1 15 1 1 6	Pengawasan Ketertiban kegiatan Car Free Day	Jumlah peningkatan keamanan dan kelancaran Lalu Lintas	1 Kegiatan	264,500,000.00	Block Grant	Kota Malang - Jl. Raden Intan No. 1 Malang	Meningkatnya kelancaran arus lalu lintas	-	Pengawasan Ketertiban kegiatan Car Free Day	264,500,000.00
1 15 1 1 7	Pemantauan dan Pengendalian Arus Lalulintas	Jumlah peningkatan keamanan dan kelancaran Lalu Lintas	1 Kegiatan	1,068,124,000.00	Block Grant	Kota Malang - Jl. Raden Intan No. 1 Malang	Meningkatnya kelancaran arus lalu lintas	-	Pemantauan dan Pengendalian Arus Lalulintas	1,118,162,500.00

Kode Program/Kegiatan	Urusan/Bidang Urusan Pemerintahan Daerah dan Program/Kegiatan	Indikator Program/Kegiatan	Target capaian Tahun Anggaran 2020			Lokasi	Kelompok Sasaran	Catatan Penting	Prakiraan maju Rencana Tahun Anggaran 2021	
			Keluaran	Pagu Indikatif	Sumber Dana				Keluaran	Pagu Indikatif
1 15 1 1 3	Pengadaan fasilitas pengamanan lalu lintas	Jumlah tersedianya fasilitas pengamanan lalu lintas	7 paket	1,881,215,000.00	Block Grant	Kota Malang - Jl. Raden Intan No. 1 Malang	Meningkatnya Sarana dan Prasarana dalam upaya keselamatan berlalu lintas	-	7 paket pengadaan	1,975,275,750.00
1 15 1 1 4	Pengadaan traffic Light	Jumlah Traffic light	1 Paket	546,420,000.00	Block Grant		Sarana Dan Prasarana Lalu Lintas	-	1 Paket	573,741,000.00
1 15 1 1 5	Pemeliharaan Insidentil Fasilitas Lalulintas	pemeliharaan fasilitas lalu lintas	1 Kegiatan	207,828,500.00	Block Grant	Kota Malang - Jl. Raden Intan No. 1 Malang	Meningkatnya Sarana dan Prasarana dalam upaya keselamatan berlalu lintas	-	Pemeliharaan Insidentil Fasilitas Lalulintas	218,219,925.00
x x x 1 1 1	Urusan Umum Umum Program Pelayanan Keskretariatian	Nilai survey kepuasan internal	-	6.113.931.750,00						6.084.475.555,00
		Persentase dokumen perencanaan, keuangan dan pelaporan yang disusun tepat waktu	61%	6.113.931.750,00						6.084.475.555,00
		Persentase sarana dan prasarana dalam kondisi baik	-							
x 1 1 1 38	Penyediaan alat tulis kantor	Jumlah alat tulis kantor	47 Jenis ATK, dan 7000 materai	203,470,900.00	Block Grant	Kota Malang - Jl. Raden Intan No. 1 Malang	Meningkatnya Kualitas Pelayanan Perhubungan	-	Alat Tulis Kantor	212,195,445.00
x 1 1 1 42	Penyediaan bahan bacaan dan peraturan perundang-undangan	Jumlah bahan bacaan dan peraturan perundang-undangan	528 jenis (paket)	49,975,200.00	Block Grant	Kota Malang - Jalan Raden Intan	Meningkatnya Kualitas Pelayanan Perhubungan	-	Penyediaan bahan bacaan dan peraturan perundang-undangan	52,473,960.00
x 1 1 1 39	Penyediaan barang cetakan dan penggandaan	Jumlah barang cetakan dan penggandaan	22 Jenis cetakan, dan penggandaan	220,160,000.00	Block Grant	Kota Malang - Jl. Raden Intan No. 1 Malang	Meningkatnya Kualitas Pelayanan Perhubungan	-	Barang cetakan dan penggandaan	231,404,250.00
x 1 1 1 54	Fasilitasi kegiatan insidentil	Jumlah fasilitasi kegiatan insidentil yang diselenggarakan	1 Kegiatan	380,267,000.00	Block Grant	Kota Malang - Jl. Raden Intan No. 1 Malang	Meningkatnya Kualitas Pelayanan Perhubungan	-	Keikutsertaan dalam Peringatan/Kegiatan Insidentil	380,267,000.00
x 1 1 1 40	Penyediaan komponen instalasi listrik/penerangan bangunan kantor	Jumlah komponen instalasi listrik/penerangan bangunan kantor	26 Jenis komponen listrik	105,567,000.00	Block Grant	Kota Malang - Jl. Raden Intan No. 1 Malang	Meningkatnya Kualitas Pelayanan Perhubungan	-	komponen instalasi listrik	110,845,350.00
x 1 1 1 43	Penyediaan makanan dan minuman	Jumlah makanan dan minuman	4000 Makanan, snack dan minuman	205,170,000.00	Block Grant	Kota Malang - Jl. Raden Intan No. 1 Malang	Meningkatnya Kualitas Pelayanan Perhubungan	-	Makanan dan Minuman Rapat/Tamu Dinas	215,428,500.00

Kode Program/Kegiatan					Urusan/Bidang Urusan Pemerintahan Daerah dan Program/Kegiatan	Indikator Program/Kegiatan	Target capaian Tahun Anggaran 2020			Lokasi	Kelompok Sasaran	Catatan Penting	Prakiraan maju Rencana Tahun Anggaran 2021	
							Keluaran	Pagu Indikatif	Sumber Dana				Keluaran	Pagu Indikatif
x	1	1	1	63	Pengadaan pakaian dinas/pakaian khusus	Jumlah pakaian dinas/pakaian khusus	213 stel	<b>252,985,000.00</b>	Block Grant	Kota Malang - Jl. Raden Intan No. 1 Malang	Meningkatnya Kualitas Pelayanan Perhubungan	-	Pakaian Dinas beserta perlengkapannya	<b>265,634,250.00</b>
x	1	1	1	50	Peringatan/kegiatan insidentil	Jumlah perkiraan kegiatan peringatan/kegiatan insidentil	1 kegiatan	<b>25,000,000.00</b>	Block Grant	Kota Malang - Jalan Raden Intan	Meningkatnya Kualitas Pelayanan Perhubungan	-	Keikutsertaan kegiatan pawai pembangunan	<b>26,250,000.00</b>
x	1	1	1	61	Pengadaan perlengkapan dan peralatan sarana dan prasarana kantor	Jumlah perlengkapan gedung kantor	5 jenis	<b>338,470,000.00</b>	Block Grant	Kota Malang - Jl. Raden Intan No. 1 Malang	Peningkatan kualitas pelayanan perhubungan	-	Peralatan dan perlengkapan kantor	<b>213,328,500.00</b>
x	1	1	1	44	Rapat-rapat koordinasi dan konsultasi keluar daerah	Jumlah rapat-rapat koordinasi dan konsultasi keluar daerah	154 Perjalanan Dinas	<b>787,240,000.00</b>	Block Grant	Kota Malang - Jl. Raden Intan No. 1 Malang	Meningkatnya Kualitas Pelayanan Perhubungan	-	Perjalanan Dinas	<b>826,602,000.00</b>
x	1	1	1	37	Penyediaan jasa kebersihan kantor	Luasan ruangan yang dibersihkan	3 gedung	<b>271,632,500.00</b>	Block Grant	Kota Malang - Jl. Raden Intan No. 1 Malang	Meningkatnya Kualitas Pelayanan Perhubungan	-	Bahan dan Alat Kebersihan	<b>285,214,125.00</b>
x	1	1	1	5	Penyusunan bahan Anjab/ABK	Jumlah bahan anjab/abk skpd	1 Dokumen	<b>23,560,000.00</b>	Block Grant	Kota Malang - Jl. Raden Intan No. 1 Malang	Meningkatnya kualitas pelayanan perhubungan	-	Dokumen bahan Anjab/ABK	<b>24,738,000.00</b>
x	1	1	1	3	Penyusunan laporan capaian kinerja dan ikhtisar realisasi kinerja	Jumlah dokumen laporan capaian kinerja dan ikhtisar realisasi kinerja	4 Dokumen	<b>90,924,000.00</b>	Block Grant	Kota Malang - Jl. Raden Intan No. 1 Malang	Meningkatnya kualitas pelayanan perhubungan	-	Dokumen laporan capaian kinerja dan ikhtisar realisasi kinerja	<b>70,322,700.00</b>
x	1	1	1	15	Penyusunan profil perangkat daerah	Jumlah dokumen profil perangkat daerah	1 Dokumen	<b>93,018,000.00</b>	Block Grant	Kota Malang - Jl. Raden Intan No. 1 Malang	Meningkatkan kualitas pelayanan perhubungan	-	Dokumen profil Dinas Perhubungan	<b>82,477,500.00</b>
x	1	1	1	13	Penyusunan Renja/RKT	Jumlah dokumen Renja/RKT	1 Dokumen	<b>71,404,000.00</b>	Block Grant	Kota Malang - Jl. Raden Intan No. 1 Malang	Meningkatkan kualitas pelayanan perhubungan	-	Dokumen Renja Dinas Perhubungan	<b>74,974,200.00</b>
x	1	1	1	12	Penyusunan/reviu Renstra	Jumlah dokumen Renstra	1 Dokumen	<b>71,400,000.00</b>	Block Grant	Kota Malang - Jl. raden Intan No. 1 Malang	Meningkatkan kualitas pelayanan perhubungan	-	Dokumen Renstra Dinas Perhubungan	<b>74,970,000.00</b>
x	1	1	1	10	Penyusunan RKA/PRKA dan DPA/DPPA	Jumlah dokumen RKA/PRKA dan DPA/DPPA	4 Dokumen	<b>24,512,000.00</b>	Block Grant	Kota Malang - Jl. Raden Intan No. 1 Malang	Meningkatnya kualitas pelayanan perhubungan.	-	Penyusunan RKA/PRKA dan DPA/DPPA	<b>25,737,600.00</b>
x	1	1	1	4	Penyusunan laporan keuangan	Jumlah laporan keuangan	2 Dokumen	<b>250,000,000.00</b>	Block Grant	Kota Malang - Jl. Raden Intan No 1 Malang	Meningkatnya kualitas pelayanan perhubungan	-	laporan keuangan	<b>262,500,000.00</b>
x	1	1	1	31	Penyediaan jasa surat menyurat	Jumlah surat yang teradministrasi dengan baik	2000 surat	<b>72,900,000.00</b>	Block Grant	Kota Malang - Jl. Raden Intan No. 1 Malang	Meningkatnya kualitas pelayanan perhubungan	-	Fotocopy/penggunaan dan Lembur	<b>76,545,000.00</b>

Kode Program/Kegiatan	Urusan/Bidang Urusan Pemerintahan Daerah dan Program/Kegiatan	Indikator Program/Kegiatan	Target capaian Tahun Anggaran 2020			Lokasi	Kelompok Sasaran	Catatan Penting	Prakiraan maju Rencana Tahun Anggaran 2021					
			Keluaran	Pagu Indikatif	Sumber Dana				Keluaran	Pagu Indikatif				
x	1	1	1	8	Pelaksanaan Zona Integritas (ZI) menuju Wilayah Bebas Korupsi (WBK) dan Wilayah Birokrasi Bersih Melayani (WBBM)	Jumlah ZI	1 Kegiatan	50,903,500.00	Block Grant	Kota Malang - Jl. Raden Intan No. 1 Malang	Meningkatnya Kualitas Pelayanan Perhubungan	-	Pelaksanaan Zona Integritas (ZI) menuju Wilayah Bebas Korupsi (WBK) dan Wilayah Birokrasi Bersih Melayani (WBBM)	53,448,675.00
x	1	1	1	34	Penyediaan jasa jaminan barang milik daerah	Jumlah barang milik daerah yang mendapatkan jasa jaminan barang milik daerah	34 Kendaraan roda 2 dan roda 4	50,000,000.00	Block Grant	Kota Malang - Jl. Raden Intan No. 1 Malang	Meningkatnya kualitas Pelayanan Perhubungan	-	Asuransi Kendaraan Dinas Operasional	42,000,000.00
x	1	1	1	32	Penyediaan jasa komunikasi, sumber daya air dan listrik	Jumlah bulan pembayaran belanja telpon, air dan listrik	12 Bulan	191,720,000.00	Block Grant	Kota Malang - Jl. Raden Intan No. 1 Malang	Meningkatnya kualitas pelayanan perhubungan	-	Belanja jasa kantor biaya Listrik, Air, Telepon dan Ijin Frekwensi	201,306,000.00
x	1	1	1	2	Penatausahaan barang milik daerah	Jumlah dokumen pelaporan barang milik daerah	1 Dokumen	50,000,000.00	Block Grant	Kota Malang - Jl. Raden Intan No. 1 Malang	Meningkatnya kualitas pelayanan perhubungan	-	Dokumen pelaporan Barang Milik Daerah	0
x	1	1	1	35	Penyediaan jasa pemeliharaan dan perizinan kendaraan dinas/operasional	Jumlah kendaraan dinas/operasional	64 Kendaraan roda 4 dan roda 2	40,000,000.00	Block Grant	Kota Malang - Jl. Raden Intan No. 1 Malang	Meningkatnya kualitas Pelayanan Dinas Perhubungan	-	Belanja pajak kendaraan dinas	42,000,000.00
x	1	1	1	20	Pemeliharaan rutin/berkala kendaraan dinas/operasional	Jumlah kendaraan dinas/operasional yang dipelihara	54 Kendaraan roda 4 dan roda 2	1,387,028,500.00	Block Grant	Kota Malang - Jl. Raden Intan No. 1 Malang	Meningkatnya Kualitas Pelayanan Perhubungan	-	Bahan Bakar Minyak, Oli, Jasa Sevice, dan suku cadang	1,446,816,000.00
x	1	1	1	33	Penyediaan jasa peralatan dan perlengkapan kantor	Jumlah peralatan dan perlengkapan kantor	8 Jenis Peralatan dan perlengkapan kantor	129,170,000.00	Block Grant	Kota Malang - Jl. Raden Intan No. 1 Malang	Meningkatnya kualitas pelayanan perhubungan	-	Perawatan/perbaiki peralatan dan perlengkapan kantor	135,628,500.00
x	1	1	1	29	Pemeliharaan taman perkantoran	Jumlah taman yang dipelihara	1 lokasi	50,000,000.00	Block Grant	Kota Malang - Jl. Raden Intan No. 1 Malang	Meningkatnya kualitas pelayanan perhubungan	-	-	0
x	1	1	1	18	Pemeliharaan rutin/berkala gedung kantor	Luasan gedung kantor yang dipelihara	3 lokasi	627,454,150.00	Block Grant	Kota Malang - Jl. Raden Intan No. 1 Malang	Meningkatnya Kualitas Pelayanan Perhubungan	-	Pemeliharaan gedung kantor	651,368,000.00

**Dinas Kependudukan dan Pencatatan Sipil**

Kode Program/Kegiatan	Urusan/Bidang Urusan Pemerintahan Daerah dan Program/Kegiatan	Indikator Program/Kegiatan	Target capaian Tahun Anggaran 2020			Lokasi	Kelompok Sasaran	Catatan Penting	Prakiraan maju Rencana Tahun Anggaran 2021	
			Keluaran	Pagu Indikatif	Sumber Dana				Keluaran	Pagu Indikatif
1	2	3	4	5	6	7	8	9	10	11
1	Belanja Langsung Urusan Wajib Administrasi Kependudukan dan Pencatatan Sipil			<b>6,105,127,500.00</b>						<b>6,728,010,850.00</b>
1	12			<b>3.323.811.300,00</b>						<b>3.699.856.380,00</b>
1	12	1	1	Program Pelayanan Pendaftaran Penduduk	Persentase penduduk yang memiliki dokumen administrasi kependudukan	95.50%				1.416.250.880,00
1	12	1	1	3	Implementasi Wajib E-KTP dan Kartu Keluarga	Jumlah E-KTP dan KK yang diterbitkan	99 persen			<b>125,596,800.00</b>
1	12	1	1	2	Pendataan Dokumen Kependudukan	Jumlah pendataan dokumen kependudukan	1 tahun			<b>122,020,000.00</b>
1	12	1	1	1	Pelayanan Pendaftaran Identitas Penduduk	Jumlah penduduk yang ber-KTP	1 tahun			<b>996,590,000.00</b>
1	12	1	1	4	Sosialisasi SKPLN dan SKDLN	Jumlah Sosialisasi	100 persen			<b>49,931,500.00</b>
1	12	1	2		Program Pelayanan Pencatatan Sipil	Persentase penduduk yang memiliki dokumen administrasi pencatatan sipil	91%			1.651.790.000,00
1	12	1	2	4	Relasi Penerbitan Akta Pencatatan Sipil		4 unsur dan stakeholder			<b>65,200,000.00</b>
1	12	1	2	1	Pelayanan Penerbitan Akta Kelahiran	Jumlah kutipan Akta Kelahiran	22.52 dokumen			<b>843,515,000.00</b>

Kode Program/Kegiatan	Urusan/Bidang Urusan Pemerintahan Daerah dan Program/Kegiatan	Indikator Program/Kegiatan	Target capaian Tahun Anggaran 2020			Lokasi	Kelompok Sasaran	Catatan Penting	Prakiraan maju Rencana Tahun Anggaran 2021	
			Keluaran	Pagu Indikatif	Sumber Dana				Keluaran	Pagu Indikatif
1.12.1.2.3	Pelayanan Penerbitan Akta Kematian	Jumlah penduduk yang meninggal di melibatkan kutipan Akta Kematian	1 tahun	695,900,000.00		Kelurahan Arjowinangun - Jl. Mayjen Sungkono	masyarakat/penduduk Kota Malang yang akan mencatatakan peristiwa kematian bagi anggota keluarganya yang sudah meninggal untuk diterbitkan Akta Kematiannya		765,490,000.00	
1.12.1.2.2	Pelayanan Penerbitan Akta Perkawinan	Jumlah pelayanan catatan Akta Perkawinan	1 tahun	47,175,000.00		Kelurahan Ketawanggede - Jl. Gajayana No. 17 B Malang, Kelurahan Arjowinangun - Jl. Mayjen Sungkono	Penduduk Kota Malang yang beragama selain Islam melalui Pengurus rumah/ tempat ibadah selain Islam		51,892,500.00	
1.12.1.3	Program Pengelolaan Informasi Administrasi Kependudukan dan Pemanfaatan Data	Persentase penduduk yang telah tertib administrasi kependudukan.		377.883.000,00					475.299.000,00	
1.12.1.3.4	Penyusunan arsip digital administrasi Kependudukan dan Pencatatan Sipil	Jumlah data base administrasi kependudukan yang di susun	1 tahun	123,000,000.00		Kelurahan Arjowinangun - Jl. Mayjen Sungkono	Dokumen Arsip Pendaftaran Kependudukan dan Pencatatan Sipil		135,300,000.00	
1.12.1.3.3	Penyusunan Profil Analisis Dampak dan Perkembangan Kependudukan	Jumlah buku profil perkembangan penduduk	1 tahun	50,000,000.00		Kelurahan Arjowinangun - Jl. Mayjen Sungkono	Memberikan gambaran kepada pembuat kebijakan dan msyarakat kota malang tentang kondisi kependudukan yang termutakhir.		55,000,000.00	
1.12.1.3.5	Pembangunan Prasarana Pemanfaatan data base Kependudukan dan Pencatatan Sipil	Jumlah data base yang dihasilkan dan dimanfaatkan	1 tahun	36,800,000.00		Kelurahan Arjowinangun - Jl. Mayjen Sungkono	Petugas registra di kelurahan dan semua loket pelayanan baik di dinas maupun di kelurahan beserta petugasnya.		40,480,000.00	
1.12.1.3.1	Implementasi Sistem Administrasi Kependudukan (membangun, updating dan pemeliharaan)	Jumlah kapasitas server pemeliharaan	1 tahun	106,690,000.00		Kelurahan Arjowinangun - Jl. Mayjen Sungkono	Peralatan, Jaringan dan Server		117,359,000.00	

Kode Program/Kegiatan					Urusan/Bidang Urusan Pemerintahan Daerah dan Program/Kegiatan	Indikator Program/Kegiatan	Target capaian Tahun Anggaran 2020			Lokasi	Kelompok Sasaran	Catatan Penting	Prakiraan maju Rencana Tahun Anggaran 2021	
							Keluaran	Pagu Indikatif	Sumber Dana				Keluaran	Pagu Indikatif
1	12	1	3	2	Penyebaran Informasi Administrasi Kependudukan	Jumlah media penyebaran informasi	1 tahun	61,393,000.00		Kelurahan Arjowinangun - Jl. Mayjen Sungkono	Seluruh warga masyarakat Kota Malang	-	-	127,160,000.00
x					Urusan Umum			2,781.316.200,00						3.028.154.470,00
x	1				Umum			2,781.316.200,00						3.028.154.470,00
x	1	1	1		Program Pelayanan Kesekretariatan	Persentase dokumen perencanaan, keuangan dan pelaporan yang disusun tepat waktu	82.5%	2.781.316.200,00						3.028.154.470,00
						Persentase sarana dan prasarana dalam kondisi baik	100 %							
x	1	1	1	38	Penyediaan alat tulis kantor	Jumlah alat tulis kantor	1 tahun	523,570,250.00		Kelurahan Arjowinangun - Jl. Mayjen Sungkono	Sekretariat Dinas Kependudukan dan Pencatatan Sipil Kota Malang	-	-	575,927,275.00
x	1	1	1	42	Penyediaan bahan bacaan dan peraturan perundang-undangan	Jumlah bahan bacaan dan peraturan perundang-undangan	1 tahun	3,500,000.00		Kelurahan Arjowinangun - Jl. Mayjen Sungkono	Sekretariat Dinas Kependudukan dan Pencatatan Sipil Kota Malang	-	-	3,850,000.00
x	1	1	1	39	Penyediaan barang cetakan dan penggandaan	Jumlah barang cetakan dan penggandaan	1 tahun	78,762,500.00		Kelurahan Arjowinangun - Jl. Mayjen Sungkono	Sekretariat Dinas Kependudukan dan Pencatatan Sipil Kota Malang	-	-	86,638,750.00
x	1	1	1	32	Penyediaan jasa komunikasi, sumber daya air dan listrik	Jumlah bulan pembayaran belanja telpon, air dan listrik	1 tahun	2,750,000.00		Kelurahan Arjowinangun - Jl. Mayjen Sungkono	Dinas Kependudukan dan Pencatatan Sipil Kota Malang	-	-	3,025,000.00
x	1	1	1	3	Penyusunan laporan capaian kinerja dan ikhtisar realisasi kinerja	Jumlah dokumen laporan capaian kinerja dan ikhtisar realisasi kinerja	22 buku	43,961,700.00		Kelurahan Arjowinangun - Jl. Mayjen Sungkono	Dispendukcapil Kota Malang	-	22 buku	17,064,520.00
x	1	1	1	13	Penyusunan Renja/RKT	Jumlah dokumen Renja/RKT	2 buku	113,298,000.00		Kelurahan Arjowinangun - Jl. Mayjen Sungkono	PA, PPK dan PPTK Dinas Kependudukan dan Pencatatan sipil Kota Malang	-	2 buku	124,627,800.00
x	1	1	1	20	Pemeliharaan rutin/berkala kendaraan dinas/operasional	Jumlah kendaraan dinas/operasional yang dipelihara	1 tahun	228,950,000.00		Kelurahan Arjowinangun - Jl. Mayjen Sungkono	Dinas Kependudukan dan Pencatatan Sipil Kota Malang	-	-	251,845,000.00
x	1	1	1	40	Penyediaan komponen instalasi listrik/penerangan bangunan kantor	Jumlah komponen instalasi listrik/penerangan bangunan kantor	1 tahun	27,200,000.00		Kelurahan Arjowinangun - Jl. Mayjen Sungkono	Sekretariat Dinas Kependudukan dan Pencatatan Sipil Kota Malang	-	-	29,920,000.00
x	1	1	1	4	Penyusunan laporan keuangan	Jumlah laporan keuangan	2 laporan	121,920,000.00		Kelurahan Arjowinangun - Jl. Mayjen Sungkono	Dispendukcapil Kota Malang	-	2 laporan	134,112,000.00

Kode Program/Kegiatan	Urusan/Bidang Urusan Pemerintahan Daerah dan Program/Kegiatan	Indikator Program/Kegiatan	Target capaian Tahun Anggaran 2020			Lokasi	Kelompok Sasaran	Catatan Penting	Prakiraan maju Rencana Tahun Anggaran 2021	
			Keluaran	Pagu Indikatif	Sumber Dana				Keluaran	Pagu Indikatif
x 1 1 1 43	Penyediaan makanan dan minuman	Jumlah makanan dan minuman	1 tahun	148,380,000.00		Kelurahan Arjowinangun - Jl. Mayjen Sungkono	Kantor Dinas Kependudukan dan Pencatatan	-	-	163,218,000.00
x 1 1 1 33	Penyediaan jasa peralatan dan perlengkapan kantor	Jumlah peralatan dan perlengkapan kantor	60 peralatan	112,450,000.00		Kelurahan Arjowinangun - Jl. Mayjen Sungkono	Kantor Dinas Kependudukan dan Pencatatan	-	60 peralatan	123,695,000.00
x 1 1 1 50	Peringatan/kegiatan insidentil	Jumlah perkiraan kegiatan peringatan/kegiatan insidentil	2 event	25,000,000.00		Kelurahan Arjowinangun - Jl. Mayjen Sungkono	Sekretariat Dinas Kependudukan dan Pencatatan Sipil Kota Malang	-	2 event	27,500,000.00
x 1 1 1 44	Rapat-rapat koordinasi dan konsultasi keluar daerah	Jumlah rapat-rapat koordinasi dan konsultasi keluar daerah	74 terdiri dari dalam daerah dan luar daerah	250,000,000.00		Kelurahan Arjowinangun - Jl. Mayjen Sungkono	Dinas Kependudukan dan Pencatatan Sipil Kota Malang	-	Dalam Daerah = 37 , Luar Daerah = 37	275,000,000.00
x 1 1 1 11	Sertifikasi standar mutu manajemen/pelayanan	Jumlah sertifikasi	1 sertifikat	38,000,000.00		- Jl. Mayjen Sungkono	Pegawai (PNS maupun pegawai kontrak) Dinas Kependudukan dan Pencatatan sipil Kota Kota Malang	-	1 Sertifikat	41,800,000.00
x 1 1 1 72	Peningkatan/pengembangan kapasitas sumber daya aparatur	Jumlah sumber daya aparatur yang ditingkatkan/dikembangkan kapasitasnya	1 tahun	260,670,000.00		Kelurahan Arjowinangun - Jl. Mayjen Sungkono	Pegawai Negeri Sipil Dinas Kependudukan dan Pencatatan Sipil Kota Malang	-	-	286,737,000.00
x 1 1 1 31	Penyediaan jasa surat menyurat	Jumlah surat yang teradministrasi dengan baik	1 tahun	183,200,000.00		Kelurahan Arjowinangun - Jl. Mayjen Sungkono	Kantor Dinas Kependudukan dan Pencatatan	-	-	201,520,000.00
x 1 1 1 8	Pelaksanaan Zona Integritas (ZI) menuju Wilayah Bebas Korupsi (WBK) dan Wilayah Birokrasi Bersih Melayani (WBBM)	Jumlah ZI	1 laporan	27,158,750.00		Kelurahan Arjowinangun - Jl. Mayjen Sungkono	Pegawai (PNS maupun pegawai kontrak) Dinas Kependudukan dan Pencatatan sipil Kota Kota Malang	-	1 laporan	29,874,625.00
x 1 1 1 18	Pemeliharaan rutin/berkala gedung kantor	Luasan gedung kantor yang dipelihara	1 tahun	34,000,000.00		Kelurahan Arjowinangun - Jl. Mayjen Sungkono	Dinas Kependudukan dan Pencatatan Sipil Kota Malang	-	-	37,400,000.00
x 1 1 1 37	Penyediaan jasa kebersihan kantor	Luasan ruangan yang dibersihkan	1 tahun	178,545,000.00		Kelurahan Arjowinangun - Jl. Mayjen Sungkono	Kantor Dinas Kependudukan dan Pencatatan	-	-	196,399,500.00
x 1 1 1 61	Pengadaan perlengkapan dan peralatan sarana dan prasarana kantor	Jumlah perlengkapan gedung kantor	1 tahun	380,000,000.00		Kelurahan Kedungkandang - Jl. Mayjen sungkono	Kantor Dinas Kependudukan dan Pencatatan	-	-	418,000,000.00



Dinas Sosial, Pemberdayaan Perempuan, Perlindungan Anak, Pengendalian Penduduk dan Keluarga Berencana

Kode Program/Kegiatan	Urusan/Bidang Urusan Pemerintahan Daerah dan Program/Kegiatan	Indikator Program/Kegiatan	Target capaian Tahun Anggaran 2020			Lokasi	Kelompok Sasaran	Catatan Penting	Prakiraan maju Rencana Tahun Anggaran 2021	
			Keluaran	Pagu Indikatif	Sumber Dana				Keluaran	Pagu Indikatif
1	2	3	4	5	6	7	8	9	10	11
1	Belanja Langsung			26,385,883,500.00						28,859,967,000.00
1	Urusan Wajib Sosial			1.692.234.500,00						3.880.000.000,00
1	1 6 1 2	Program Rehabilitasi dan Perlindungan Jaminan Sosial		16.222.059.400,00						16.222.059.400,00
		Persentase korban bencana yang menerima bantuan sosial selama masa tanggap darurat		2.510.197.900,00						2.510.197.900,00
		Persentase Penyandang Masalah kesejahteraan Sosial (PMKS) penerima manfaat program Rehabilitasi dan Perlindungan Jaminan Sosial yang terpenuhi kebutuhan dasarnya serta meningkat kemampuan fungsi sosialnya								
1	1 6 1 2 14	Pelatihan Taruna Siaga Bencana (TAGANA)	65 orang	156,060,000.00	Block Grant	Kota Malang - Jl. Raya Sulfat No. 12 malang	Jumlah orang yang mengikuti pembinaan dan pelatihan penanggulangan bencana sehingga lebih banyak masyarakat yang mengerti tentang penanggulangan bencana			156,060,000.00
1	1 6 1 2 17	Bantuan pangan dan sandang Pasca Bencana	200 orang	104,331,900.00	Block Grant	Kota Malang - Jl. Raya Sulfat No. 12 malang	Jumlah orang yang mendapatkan bantuan akibat bencana alam dan para korban terdampak dari bencana alam tersebut terlayani semua			104,331,900.00

Kode Program/Kegiatan	Urusan/Bidang Urusan Pemerintahan Daerah dan Program/Kegiatan	Indikator Program/Kegiatan	Target capaian Tahun Anggaran 2020			Lokasi	Kelompok Sasaran	Catatan Penting	Prakiraan maju Rencana Tahun Anggaran 2021	
			Keluaran	Pagu Indikatif	Sumber Dana				Keluaran	Pagu Indikatif
1 6 1 2 11	Pendampingan bagi Penyandang Masalah Kesejahteraan Sosial (PMKS)	Jumlah anak yang didampingi	20 orang	50,000,000.00	Block Grant	Kota Malang - Jl. Raya Sulfat No.12 Malang	Anak yang tinggal di Panti Asuhan dan Anak Jalanan yang telah terdaftar di Dinas Sosial Kota Malang, anak terlantar/anak yang berkebutuhan khusus yang butuh bantuan pendampingan konseling (psikolog) yang bekerja sama dengan Tenaga Ahli Kota Malang	-	-	50,000,000.00
1 6 1 2 5	Operasional Pos Rehabilitasi Sosial	Jumlah bimbingan/pemantapan bagi Usaha Ekonomi Produktif (UEP) Penyandang Disabilitas	6 kali	22,620,000.00	Block Grant	Kota Malang - jl. raya sulfat no.12 malang	75 penyandang disabilitas usia produktif (usia >17tahun) yang sudah memiliki embrio usaha ekonomi produktif.	-	-	22,620,000.00
1 6 1 2 13	Validasi dan Verifikasi data kepesertaan JKN/BPJS	Jumlah data kepesertaan jaminan kesejahteraan nasional melalui BPJS	1 data	113,170,000.00	Block Grant	Kota Malang - Jl. Raya Sulfat No.12 Malang	Spesifikasi teknis yang diperlukan, meliputi : Masyarakat yang terdata dalam PBI Pusat dan PBI Daerah yang tergolong fakir miskin dan orang tidak mampu dilakukan verifikasi secara menyeluruh yang nantinya diharapkan didapatkan data hasil verifikasi yang valid, termasuk di dalamnya bayi baru lahir dan tanggungan baru yang sebelumnya belum terdaftar di PBI Pusat dan PBI Daerah	-	-	113,170,000.00

Kode Program/Kegiatan					Urusan/Bidang Urusan Pemerintahan Daerah dan Program/Kegiatan	Indikator Program/Kegiatan	Target capaian Tahun Anggaran 2020			Lokasi	Kelompok Sasaran	Catatan Penting	Prakiraan maju Rencana Tahun Anggaran 2021	
							Keluaran	Pagu Indikatif	Sumber Dana				Keluaran	Pagu Indikatif
1	6	1	2	6	Operasional kegiatan razia PMKS jalanan	Jumlah kali razia dan penghalauan	107 kali	<b>149,964,000.00</b>	Block Grant	Kota Malang - Jl. Raya Sulfat No.12 Malang	Penyanggah Masalah Kesejahteraan Sosial (PMKS) yang terdiri dari gelandangan, pengemis dan anak jalanan.	-	-	<b>149,964,000.00</b>
1	6	1	2	16	Penyelenggaraan Program Keluarga Harapan (PKH)	Jumlah Keluarga Penerima Manfaat (KPM) PKH	9880 kpm	<b>184,940,000.00</b>	Block Grant	Kota Malang - Jl. Raya Sulfat No. 12 Malang	Jumlah pendamping PKH sebanyak 30 orang, jumlah peserta PKH/KSM (Keluarga Sangat Miskin) sebanyak 9.634 jiwa	-	-	<b>184,940,000.00</b>
1	6	1	2	3	Penyelenggaraan Pondok Lanjut Usia	Jumlah Klien Lanjut Usia yang mendapatkan pelayanan	20 orang	<b>185,800,000.00</b>	Block Grant	Kota Malang - Jl. Raya Sulfat No.12 Malang	Lanjut usia terlantar dan tidak potensial di Kota Malang yang belum mendapatkan bantuan maupun yang belum dapat mengakses layanan di UPT Pelayanan Sosial Tresna Werda Propinsi Jawa Timur melalui pengajuan dari masyarakat maupun yang secara aktual datang ke Dinas Sosial untuk mendapatkan pelayanan sesuai dengan ketentuan yang berlaku.	-	-	<b>185,800,000.00</b>

Kode Program/Kegiatan	Urusan/Bidang Urusan Pemerintahan Daerah dan Program/Kegiatan	Indikator Program/Kegiatan	Target capaian Tahun Anggaran 2020			Lokasi	Kelompok Sasaran	Catatan Penting	Prakiraan maju Rencana Tahun Anggaran 2021	
			Keluaran	Pagu Indikatif	Sumber Dana				Keluaran	Pagu Indikatif
1 6 1 2 9	Operasional LIPONSOS CAMP ASSESSMENT	Jumlah Klien yang mendapat Assesment	150 orang	<b>448,430,000.00</b>	Block Grant	Kota Malang - Jl. Raya Sulfat No.12 Malang	a.Target binaan PMKS jalanan yang telah memperoleh rehabilitasi di camp assessment dapat meningkatkan kesejahteraan hidupnya dan hidup layak sebagai warga masyarakat dan berperan aktif dalam proses pembangunan ; b.Sasaran kegiatan dalam camp assessment adalah warga masyarakat yang rawan menjadi ataupun yang sudah dikategorikan Penyandang Masalah Kesejahteraan Sosial (PMKS) Hasil Razia, Rujukan/ Pengaduan Masyarakat, dan Terlantar.	-	<b>448,430,000.00</b>	

Kode Program/Kegiatan	Urusan/Bidang Urusan Pemerintahan Daerah dan Program/Kegiatan	Indikator Program/Kegiatan	Target capaian Tahun Anggaran 2020			Lokasi	Kelompok Sasaran	Catatan Penting	Prakiraan maju Rencana Tahun Anggaran 2021	
			Keluaran	Pagu Indikatif	Sumber Dana				Keluaran	Pagu Indikatif
1 6 1 2 4	Bantuan Sosial pemenuhan kebutuhan pokok bagi lanjut usia terlanter/ tidak potensial	Jumlah lansia yang diberi bantuan sembako	100 orang	<b>130,980,000.00</b>	Block Grant	Kota Malang - jl. raya sulfat no.12 malang	Pelaksanaan Kegiatan Bimbingan Sosial/Pembinaan/Bantuan Sosial Pemenuhan Kebutuhan Pokok Bagi Lanjut Usia Terlanter/Tidak Potensial diperuntukan bagi Lansia di Kota Malang, yang telah terdaftar, diusulkan dan disetujui oleh Camat setempat dan telah di tetapkan pada Surat Keputusan Walikota Malang.	-	<b>130,980,000.00</b>	
1 6 1 2 15	Pemulangan orang terlanter	Jumlah orang terlanter yang dipulangkan kedaerah asal	342 orang	<b>26,000,000.00</b>	Block Grant	Kota Malang - Jl. Raya Sulfat No.12 Malang	Jumlah orang terlanter yang dipulangkan ke daerah asal sebanyak 250 orang	-	<b>26,000,000.00</b>	
1 6 1 2 7	Penyelenggaraan penampungan Tuna Wisma Karya (TWK) Sukun	Jumlah orang yang dtampung di TWK Sukun	140 orang	<b>164,770,000.00</b>	Block Grant	Kota Malang - Jl. Raya Sulfat No. 12 Malang	Penyandang Masalah Kesejahteraan Sosial (PMKS) Hasil Razia, Rujukan/ Pengaduan Masyarakat, dan Terlanter (ODGJ/ Orang Dengan Gangguan Kejiwaan dan Eks. ODGJ).	-	<b>164,770,000.00</b>	

Kode Program/Kegiatan					Urusan/Bidang Urusan Pemerintahan Daerah dan Program/Kegiatan	Indikator Program/Kegiatan	Target capaian Tahun Anggaran 2020			Lokasi	Kelompok Sasaran	Catatan Penting	Prakiraan maju Rencana Tahun Anggaran 2021	
							Keluaran	Pagu Indikatif	Sumber Dana				Keluaran	Pagu Indikatif
1	6	1	2	2	Fasilitasi Terapi bagi penyandang Disabilitas	Jumlah penyandang Disabilitas Miskin yang diberi bantuan terapi	200 orang	164,770,000.00	Block Grant	Kota Malang - Jl. Raya Sulfat No.12 Malang	Penyandang Disabilitas berat (cerebral palsy, gangguan motorik dan mobilitas), retardasi mental, autisme dan hiperaktif beserta orang tua, sebanyak 40 orang peserta di masing-masing kecamatan.	-	-	164,770,000.00
1	6	1	2	1	Bantuan Sosial pemenuhan kebutuhan pokok bagi penyandang disabilitas	Jumlah penyandang disabilitas yang diberi bantuan sembako	200 orang	319,370,000.00	Block Grant	Kota Malang - Jl. Raya Sulfat No.12 Malang	Pelaksanaan Kegiatan Bimbingan Sosial/Pembinaan/Bantuan Sosial Pemenuhan Kebutuhan Pokok Bagi Disabilitas di Kota Malang, yang telah terdaftar, diusulkan dan disetujui oleh Camat setempat dan telah ditetapkan pada Surat Keputusan Walikota Malang.	-	-	319,370,000.00
1	6	1	2	12	Pemantapan Pelatihan Untuk Pentas Seni Anak Jalanan	Jumlah peserta pemantapan pelatihan untuk pentas seni	10 orang	57,910,000.00	Block Grant	Kota Malang - Jl. Raya Sulfat No.12 Malang	Penyandang Masalah Kesejahteraan Sosial (PMKS) yang berasal dari komunitas anak jalanan.	-	-	57,910,000.00
1	6	1	2	10	Fasilitasi Program Desaku Menanti	Jumlah warga binaan sosial dilokasi Desaku Menanti yang dibina	76 orang	231,082,000.00	Block Grant	Kota Malang - Jl. Raya Sulfat No.12 Malang	Warga Binaan Sosial Program Desaku Menanti	-	-	231,082,000.00
1	6	1	1		Program Pemberdayaan Sosial dan Penanganan Fakir Miskin	Persentase PMKS yang memperoleh bantuan sosial		13.711.861.500,00						13.711.861.500,00

Kode Program/Kegiatan					Urusan/Bidang Urusan Pemerintahan Daerah dan Program/Kegiatan	Indikator Program/Kegiatan	Target capaian Tahun Anggaran 2020			Lokasi	Kelompok Sasaran	Catatan Penting	Prakiraan maju Rencana Tahun Anggaran 2021	
							Keluaran	Pagu Indikatif	Sumber Dana				Keluaran	Pagu Indikatif
1	6	1	1	6	Pemberian bantuan Beras Pra Sejahtera Daerah (RASDA)	Persentase Potensi Sumber Kesejahteraan Sosial yang mendapatkan pembinaan dan aktif dalam penyelenggaraan kesejahteraan sosial	6918 orang	11,308,312,500.00	Block Grant	Kota Malang - Jl. Raya Sulfat No.12 Malang	masayrakat fakir miskin kota malang	-	-	11,308,312,500.00
					Sosialisasi Bantuan Sosial bagi PSKS dan Masyarakat	Persentase Taman Makam Pahlawan yang terpelihara dengan baik	713 orang	202,800,000.00	Block Grant	Kota Malang - Jl. Raya Sulfat No. 12 Malang	Sasaran yang ingin dicapai dalam kegiatan Sosialisasi Bantuan Sosial kepada masyarakat yakni memberikan informasi kepada masyarakat tentang program-program bantuan sosial penanganan kemiskinan apa sajakah yang telah diberikan oleh pemerintah. Informasi ini meliputi definisi program bantuan, Kriteria penerima bantuan, Jumlah KPM (Keluarga Penerima Manfaat), Jumlah penerima bantuan, dan lain-lain.	-	xxx	202,800,000.00
1	6	1	1	8										

Kode Program/Kegiatan	Urusan/Bidang Urusan Pemerintahan Daerah dan Program/Kegiatan	Indikator Program/Kegiatan	Target capaian Tahun Anggaran 2020			Lokasi	Kelompok Sasaran	Catatan Penting	Prakiraan maju Rencana Tahun Anggaran 2021	
			Keluaran	Pagu Indikatif	Sumber Dana				Keluaran	Pagu Indikatif
1 6 1 1 1	Pembinaan dan pelatihan ketrampilan kerja bagi Penyandang Masalah Kesejahteraan Sosial (PMKS)	Jumlah peserta yang mengikuti pelatihan ketrampilan	25 orang	142,735,000.00	Block Grant	Kota Malang - Jl. Raya Sulfat No. 12 Malang	Sasaran yang ingin dicapai dalam kegiatan pembinaan dan pelatihan kerja bagi PMKS yakni memberikan pelatihan yang bermanfaat bagi PMKS sesuai dengan bakat dan embrio usaha yang telah dimiliki, agar dapat dimanfaatkan untuk membuka usaha kecil/ rumah tangga, yang dapat membantu meningkatkan pendapatan keluarga.	-	xxx	142,735,000.00
1 6 1 1 7	Penyelenggaraan Sistem Layanan dan Rujukan Terpadu SLRT dan Pusat kesejahteraan Sosial	Terlaksananya SLRT dan pusat kesejahteraan sosial untuk perlindungan sosial dan penganggulan kemiskinan	1 data	932,120,000.00	Block Grant	Kota Malang - Jl. Raya Sulfat No. 12 Malang	masyarakat Kota Malang	-	-	932,120,000.00
1 6 1 1 3	Fasilitasi kegiatan Karang Taruna Kota Malang	Jumlah anggota Karang Taruna yang dibina	65 orang	84,160,000.00	Block Grant	Kota Malang - Jl. Raya Sulfat No. 12 Malang	Pengurus Karang Taruna tingkat kelurahan, tingkat kecamatan, dan Karang Taruna tingkat kota.	-	xxx	84,160,000.00



Kode Program/Kegiatan	Urusan/Bidang Urusan Pemerintahan Daerah dan Program/Kegiatan	Indikator Program/Kegiatan	Target capaian Tahun Anggaran 2020			Lokasi	Kelompok Sasaran	Catatan Penting	Prakiraan maju Rencana Tahun Anggaran 2021	
			Keluaran	Pagu Indikatif	Sumber Dana				Keluaran	Pagu Indikatif
1 6 1 1 2	Fasilitasi kegiatan Karang Werdha	Jumlah anggota Karang Werdha yang mengikuti pembinaan	1000 orang	214,430,000.00	Block Grant	Kota Malang - Jl. Raya Sulfat No.12 Malang	Kegiatan ini peserta berjumlah a.Kegiatan Apel Bersama 1000 orang b.Kegiatan Lomba Senam 100 Orang c.Kegiatan Lomba Kawasan Rama lansia 500 orang untuk 5 kali pertemuan d.Kegiatan Forum Komunikasi Karang Werdha 480 dos 8 kali pertemuan	-	214,430,000.00	
1 6 1 1 4	Pembinaan administrasi Lembaga Kesejahteraan Sosial Kota Malang	Jumlah pengurus Lembaga Kesejahteraan Sosial yang dibina	80 orang	305,834,000.00	Block Grant	Kota Malang - Jl. Raya Sulfat No. 12 Malang	Seluruh LKS se Kota Malang baik yang terdaftar maupun tidak terdaftar. Namun untuk bantuan permakanan dikhususkan bagi panti/ LKS yang terdaftar.	-	305,834,000.00	
1 6 1 1 5	Sosialisasi Pusat Informasi dan Edukasi PIE NAPZA	Jumlah peserta yang mengikuti sosialisasi narkoba	40 orang	108,860,000.00	Block Grant	Kota Malang - Jl. Raya Sulfat No.12 Malang	Kegiatan ini peserta berjumlah 40 orang x 10 kali = 400	-	108,860,000.00	
1 6 1 1 9	Pelestarian nilai-nilai kepahlawanan,keperintisan dan kesetiakawanan sosial	Jumlah peserta sarasehan dan yang menerima bingkisan/tali asih	250 orang	256,610,000.00	Block Grant	Kota Malang - Jl. Raya Sulfat No.12 Malang	Kegiatan ini peserta berjumlah 250 orang	-	256,610,000.00	
1 6 1 1 10	Pemeliharaan dan penataan TMP Suropati dan Monumen TRIP	Jumlah Taman Makam Pahlawan yang dipelihara	2 TMP	156,000,000.00	Block Grant	Kota Malang - Jl. Raya Sulfat No.12 Malang	Pemeliharaan dan Penataan TMP Suropati dan Monumen Trip	-	156,000,000.00	
1 8	Pemberdayaan Perempuan dan Perlindungan Anak			2.081.225.100,00					2.360.000.000,00	

Kode Program/Kegiatan				Urusan/Bidang Urusan Pemerintahan Daerah dan Program/Kegiatan	Indikator Program/Kegiatan	Target capaian Tahun Anggaran 2020			Lokasi	Kelompok Sasaran	Catatan Penting	Prakiraan maju Rencana Tahun Anggaran 2021	
						Keluaran	Pagu Indikatif	Sumber Dana				Keluaran	Pagu Indikatif
1	8	1	2	Program Perlindungan Perempuan dan Anak	Cakupan perempuan dan anak korban kekerasan yang mendapatkan penanganan pengaduan oleh petugas terlatih di dalam unit pelayanan terpadu	100%	1.033.675.000,00					720.000.000,00	
1	8	1	2	1	Fasilitasi P2TP2A di Kota Malang	Jumlah Kasus kekerasan perempuan dan anak yang tervalidasi serta tersusunnya data kekerasan di Kota Malang	80 kasus	338,825,000.00	Block Grant	Kelurahan Kedungkandang - JL. KI AGENG GRIBIG NO. 5 MALANG	Masyarakat	80 kasus, 1 dokumen	400,000,000.00
1	8	1	2	5	Advokasi pengasuhan anak di era milenial	Jumlah peserta advokasi	150 orang	129,250,000.00	Block Grant	Kelurahan Kedungkandang - JL. Ki Ageng Gribig No. Malang	Pemerhati dan Lembaga Pemerhati Anak di Kota Malang	-	0
1	8	1	2	2	Bimtek Penanganan KDRT bagi Pengurus Dasa Wisma di Tingkat Kelurahan	Jumlah peserta Bimtek	200 orang	134,350,000.00	Block Grant	Kelurahan Kedungkandang - JL. Ki Ageng Gribig No. Malang	Masyarakat Kota Malang	-	0
1	8	1	2	4	Bimtek Konvensi Hak Anak	Jumlah peserta Bimtek	100 orang	98,450,000.00	Block Grant		Masyarakat Kota Malang	100 orang	120,000,000.00
1	8	1	2	6	Sosialisasi Pencegahan Penanganan Tindak Pidana Perdagangan Orang (TPPPO)	Jumlah peserta sosialisasi	100 orang	95,975,000.00	Block Grant	Kelurahan Kedungkandang - JL. Ki Ageng Gribig No. Malang	Dasawisma kelurahan di Kota Malang	-	0
1	8	1	2	3	Fasilitasi Forum Anak Kota Malang	Jumlah peserta temu anak dan FGD forum anak	225 orang	137,275,000.00	Block Grant	Kelurahan Kedungkandang - JL. Ki Ageng Gribig No. Malang	Forum Anak Kota Malang	200 orang	200,000,000.00
1	8	1	2	7	Penguatan Kelembagaan Perlindungan Perempuan di Kota Malang	Lembaga Perempuan peduli perlindungan	100 orang	99,550,000.00	Block Grant	Kelurahan Kedungkandang - JL. Ki Ageng Gribig No. Malang	Jejaring, OPD dan Kelembagaan Perlindungan Perempuan	-	0
1	8	1	1		Program Pemberdayaan Perempuan	Persentase organisasi perempuan yang aktif Persentase perangkat daerah yang menerapkan anggaran responsif gender	93% 75%	1.047.550.100,00					1.640.000.000,00

Kode Program/Kegiatan	Urusan/Bidang Urusan Pemerintahan Daerah dan Program/Kegiatan	Indikator Program/Kegiatan	Target capaian Tahun Anggaran 2020			Lokasi	Kelompok Sasaran	Catatan Penting	Prakiraan maju Rencana Tahun Anggaran 2021	
			Keluaran	Pagu Indikatif	Sumber Dana				Keluaran	Pagu Indikatif
1 8 1 1 9	Penyusunan IPG dan IDG Kota Malang	Jumlah dokumen	1 dokumen	104,925,000.00	Block Grant		a. IPG dan IDG dapat dimanfaatkan sebagai alat bantu perencanaan pembangunan daerah (planning tool) b. IPG dan IDG sebagai indikator bidang pemberdayaan perempuan	1 dokumen	100,000,000.00	
1 8 1 1 4	Updating Database Perempuan	Jumlah dokumen data perempuan	1 dokumen	55,314,000.00	Block Grant		Organisasi Perangkat Daerah	26 OPD	150,000,000.00	
1 8 1 1 3	Pembinaan dan pelatihan ketrampilan kerja bagi perempuan di Kota Malang	Jumlah peserta pelatihan menjahit Tk. Dasar	50 Orang	212,547,500.00	Block Grant	Kelurahan Kedungkandang - JL. KI AGENG GRIBIG NO. 5 MALANG	Masyarakat/ Perempuan	500 Orang	500,000,000.00	
1 8 1 1 2	Fasilitasi Organisasi Wanita ( GOW ) Dikota Malang	Jumlah peserta seminar, sosialisasi, pelatihan	300 orang	72,035,000.00	Block Grant		Anggota GOW Kota Malang (23 Organisasi Wanita) dan Pengurus GOW Kota Malang	300 orang	150,000,000.00	
1 8 1 1 1	KIE Pemberdayaan Perempuan di Kota Malang	Jumlah peserta seminar, sosialisasi, pelatihan dan HUT	1240 orang	191,896,000.00	Block Grant		Ketua dan anggota Unsur Pelaksana (55 Unsur Pelaksana), Ketua Dharma Wanita Persatuan Kelurahan (57 Kelurahan) dan Pengurus DWP Kota Malang	1240 orang	350,000,000.00	
1 8 1 1 6	Kaukus Politik Perempuan di Kota Malang	Jumlah peserta sosialisasi	150 orang	82,664,600.00	Block Grant		Organisasi Perangkat Daerah Kota Malang	100 orang	100,000,000.00	
1 8 1 1 5	Sekolah Kartini	Jumlah peserta sekolah ibu	40 peserta	117,088,100.00	Block Grant		Perempuan Kota Malang	40 Peserta	170,000,000.00	
1 8 1 1 8	Pemantauan dan Evaluasi Pelaksanaan Pengarusutamaan Gender ( PUG)	Jumlah peserta evaluasi pelaksanaan PUG	50 OPD	97,835,100.00	Block Grant		Organisasi Perangkat Daerah Kota Malang		0	
1 8 1 1 7	Pelatihan Perencanaan dan Penganggaran yang responsif gender	Jumlah peserta pelatihan	58 orang	113,244,800.00	Block Grant		Organisasi Perangkat Daerah Kota Malang	60 OPD	120,000,000.00	

Kode Program/Kegiatan				Urusan/Bidang Urusan Pemerintahan Daerah dan Program/Kegiatan	Indikator Program/Kegiatan	Target capaian Tahun Anggaran 2020			Lokasi	Kelompok Sasaran	Catatan Penting	Prakiraan maju Rencana Tahun Anggaran 2021	
						Keluaran	Pagu Indikatif	Sumber Dana				Keluaran	Pagu Indikatif
1	14			Pengendalian Penduduk dan Keluarga Berencana			<b>1.692.234.500,00</b>					<b>3.880.000.000,00</b>	
1	14	1	1	Program Pengendalian Penduduk dan Keluarga Berencana	Cakupan Peserta KB Aktif	75,4	1.692.234.500,00					3.880.000.000,00	
					Persentase Kelompok UPPKS Aktif								
					Persentase Keluarga kelompok Kegiatan Tribina Aktif								
					TFR per WUS (15 s/d 49 tahun)	1,67							
1	14	1	1	4	Pencatatan dan pelaporan Klinik	Jumlah peserta pelatihan petugas pelaporan klinik	75 orang	<b>44,658,000.00</b>	Block Grant	Klinik KB /Bidan se Kota Malang	-	75 Orang	<b>50,000,000.00</b>
1	14	1	1	3	Bina Kesertaan KB	Jumlah peserta Pelayanan KB Gratis	200 orang	<b>77,980,000.00</b>	Block Grant	Masyarakat /akseptor se Kota Malang	-	200 orang	<b>250,000,000.00</b>
1	14	1	1	5	Penguatan Pelaksana KB	Jumlah peserta pembinaan	450 orang	<b>75,587,500.00</b>	Block Grant	PPKBD dan Sub PPKBD se Kota Malang	-	925 orang	<b>850,000,000.00</b>
					Fasilitasi Pusyangatra	Jumlah peserta pelatihan	50 orang	<b>40,100,000.00</b>	Block Grant	-Petugas Pusyangatra di kelurahan sekota malang	-	110 org	<b>100,000,000.00</b>
1	14	1	1	11									
					Pembinaan dan Pelatihan Ketrampilan Kerja Bagi Keluarga di Kota Malang	Jumlah peserta pelatihan merajut Tk. Lanjutan	50 orang	<b>30,020,000.00</b>	Block Grant	Masyarakat	-	200 org	<b>200,000,000.00</b>
1	14	1	1	13									
					Pembinaan karakter keluarga di Kota Malang	Jumlah peserta pembinaan karakter keluarga	1720 orang	<b>147,779,000.00</b>	Block Grant	masyarakat	-	1007 org	<b>200,000,000.00</b>
1	14	1	1	8									
					Penguatan Ketahanan Keluarga	Jumlah peserta pembinaan ketahanan keluarga	150 orang	<b>189,875,000.00</b>	Block Grant	masyarakat	-	150 orang	<b>210,000,000.00</b>
1	14	1	1	6									
					Pendidikan dan Peningkatan Ekonomi Keluarga Di Kota Malang	Jumlah peserta pembinaan pendidikan ekonomi keluarga	2700 orang	<b>42,555,000.00</b>	Block Grant	masyarakat	-	2700 orang	<b>254,000,000.00</b>
1	14	1	1	7									
					Peningkatan Kesehatan Keluarga dan Lingkungan	Jumlah peserta pembinaan peningkatan kesehatan keluarga lingkungan	545 orang	<b>165,785,000.00</b>	Block Grant	masyarakat	-	550 org	<b>276,000,000.00</b>
1	14	1	1	10									
					Penguatan Kelembagaan Pemberdayaan dan Kesejahteraan Keluarga	Jumlah peserta penguatan kelembagaan PKK	900 orang	<b>512,775,000.00</b>	Block Grant	masyarakat	-	560 org	<b>580,000,000.00</b>

Kode Program/Kegiatan	Urusan/Bidang Urusan Pemerintahan Daerah dan Program/Kegiatan	Indikator Program/Kegiatan	Target capaian Tahun Anggaran 2020			Lokasi	Kelompok Sasaran	Catatan Penting	Prakiraan maju Rencana Tahun Anggaran 2021	
			Keluaran	Pagu Indikatif	Sumber Dana				Keluaran	Pagu Indikatif
1 14 1 1 14	Pelatihan Peningkatan SDM Kader BKB Holistik Integratif (HI)	Jumlah peserta pelatihan	100 orang	23,060,000.00	Block Grant		Kader BKB- PAUD Holistik Integratif yang tersebar di 57 Kelurahan se Kota Malang.	-	100 org	100,000,000.00
1 14 1 1 16	Pelatihan peningkatan SDM Kader BKL	Jumlah peserta pelatihan	75 orang	24,075,000.00	Block Grant		Kader BKL	-	95 org	100,000,000.00
1 14 1 1 12	Pengembangan UPPKS	Jumlah peserta pembinaan	60 orang	31,100,000.00	Block Grant		Anggota UPPKS	-	100 org	100,000,000.00
1 14 1 1 15	Pengembangan Kapasitas program Saka Kencana dan BKR	Jumlah peserta pembinaan	75 orang	35,325,000.00	Block Grant		Pelajar dan mahasiswa yang tergabung dalam Saka Kencana dan kader BKR.	-	85 org	150,000,000.00
1 14 1 1 17	Peningkatan Kompetensi /Kapasitas Kader Tribina , PIK R dan UPPKS	Jumlah peserta peningktan kapasitas	100 orang	27,665,000.00	Block Grant		Kader Tribina, PIK R dan UPPKS	-	100 org	100,000,000.00
1 14 1 1 1	Pemutakhiran data base Keluarga	Jumlah dokumen data base keluarga	1 Dokumen	99,530,000.00	Block Grant		Lurah, Camat,dan PKB	-	1 Dokumen	210,000,000.00
1 14 1 1 2	Pembinaan dan monev SSK(Sekolah Siaga Kependudukan)	Jumlah peserta pembinaan	100 peserta	124,365,000.00	Block Grant		Sekolah Siaga Kependudukan dan OPD	-	175 peserta	150,000,000.00
x 1 1 1	Urusan Umum			6.390.364.500,00						6.397.907.600,00
x 1 1 1	Umum			6.390.364.500,00						6.397.907.600,00
x 1 1 1	Program Pelayanan Kesekretariatan	Nilai survey kepuasan internal		6.390.364.500,00						6.397.907.600,00
		Persentase dokumen perencanaan, keuangan dan pelaporan yang disusun tepat waktu								
		Persentase sarana dan prasarana dalam kondisi baik								
x 1 1 1 38	Penyediaan alat tulis kantor	Jumlah alat tulis kantor	33 jenis	189,208,700.00	Block Grant	Kota Malang - jl. raya sulfat no.12 malang	ATK	-	-	192,208,700.00
x 1 1 1 42	Penyediaan bahan bacaan dan peraturan perundang-undangan	Jumlah bahan bacaan dan peraturan perundang-undangan	2 jenis bahan bacaan selama 12 bulan	8,000,000.00	Block Grant	Kota Malang - jl. raya sulfat no.12 malang	Bahan bacaan	-	-	8,000,000.00
x 1 1 1 34	Penyediaan jasa jaminan barang milik daerah	Jumlah barang milik daerah yang mendapatkan jasa jaminan barang milik daerah	14 kendaraan	92,750,000.00	Block Grant	Kota Malang - Jl. Raya Sulfat No.12 Malang	Kendaraan dinas	-	-	92,750,000.00

Kode Program/Kegiatan					Urusan/Bidang Urusan Pemerintahan Daerah dan Program/Kegiatan	Indikator Program/Kegiatan	Target capaian Tahun Anggaran 2020			Lokasi	Kelompok Sasaran	Catatan Penting	Prakiraan maju Rencana Tahun Anggaran 2021	
							Keluaran	Pagu Indikatif	Sumber Dana				Keluaran	Pagu Indikatif
x	1	1	1	32	Penyediaan jasa komunikasi, sumber daya air dan listrik	Jumlah bulan pembayaran belanja telpon, air dan listrik	12 bulan	250,000,000.00	Block Grant	Kota Malang - Jl. Raya Sulfat No.12 Malang	Rekening air, listrik dan telepon	-	-	250,000,000.00
x	1	1	1	7	Pelaksanaan survei kepuasan masyarakat	Jumlah dokumen hasil survei kepuasan masyarakat	2 dokumen	5,000,000.00	Block Grant		Masyarakat yang terlayani	-	-	5,000,000.00
x	1	1	1	47	Penyediaan jasa informasi, publikasi dan komunikasi	Jumlah informasi, publikasi dan komunikasi	12 bulan	94,500,000.00	Block Grant	Kota Malang - Jl. Raya Sulfat No.12 Malang	Pemberitaan di Media Massa	-	-	94,500,000.00
x	1	1	1	35	Penyediaan jasa pemeliharaan dan perizinan kendaraan dinas/operasional	Jumlah kendaraan dinas/operasional	14 kendaraan	57,000,000.00	Block Grant	Kota Malang - jl. raya sulfat no.12 malang	Kendaraan dinas	-	-	57,000,000.00
x	1	1	1	40	Penyediaan komponen instalasi listrik/penerangan bangunan kantor	Jumlah komponen instalasi listrik/penerangan bangunan kantor	8 jenis	35,000,000.00	Block Grant	Kota Malang - jl. raya sulfat no.12 malang	Alat Listrik	-	-	35,000,000.00
x	1	1	1	43	Penyediaan makanan dan minuman	Jumlah makanan dan minuman	1 tahun	2,656,563,900.00	Block Grant	Kota Malang - jl.raya sulfat no.12 malang	Rapat dinas dan tamu, makan minuman kegiatan	-	-	2,656,563,900.00
x	1	1	1	53	Penyediaan jasa pengemudi/supir dinas	Jumlah pengemudi/supir dinas	7 orang	258,710,000.00	Block Grant	Kota Malang - jl. raya sulfat no.12 malang	Sopir	-	-	258,710,000.00
x	1	1	1	51	Peringatan hari-hari besar/khusus/tertentu	Jumlah peringatan hari-hari besar/khusus/tertentu	1 kegiatan	68,750,000.00	Block Grant	Kota Malang - jl. raya sulfat no.12 malang	Peringatan Hari Kesetiakawanan Sosial Nasional	-	-	68,750,000.00
x	1	1	1	50	Peringatan/kegiatan insidental	Jumlah perkiraan kegiatan peringatan/kegiatan insidental	1 kegiatan	33,000,000.00	Block Grant	Kelurahan Klojen - Jl. Pattimura No. 51 Malang, Kota Malang - jl. raya sulfat no.12 malang	Keikutsertaan pawai	-	-	33,000,000.00
x	1	1	1	44	Rapat-rapat koordinasi dan konsultasi keluar daerah	Jumlah rapat-rapat koordinasi dan konsultasi keluar daerah	1 tahun	275,000,000.00	Block Grant	Kota Malang - jl. raya sulfat no.12 malang	Karyawan Dinas Sosial, Pemberdayaan Perempuan, Perlindungan Anak, Pengendalian Penduduk dan Keluarga Berencana Kota Malang	-	-	275,000,000.00

Kode Program/Kegiatan					Urusan/Bidang Urusan Pemerintahan Daerah dan Program/Kegiatan	Indikator Program/Kegiatan	Target capaian Tahun Anggaran 2020			Lokasi	Kelompok Sasaran	Catatan Penting	Prakiraan maju Rencana Tahun Anggaran 2021	
							Keluaran	Pagu Indikatif	Sumber Dana				Keluaran	Pagu Indikatif
x	1	1	1	31	Penyediaan jasa surat menyurat	Jumlah surat yang teradministrasi dengan baik	3500 surat	7,028,000.00	Block Grant	Kota Malang - JL. Raya Sulfat No.12 Malang	Surat masuk keluar	-	-	7,028,000.00
x	1	1	1	37	Penyediaan jasa kebersihan kantor	Luasan ruangan yang dibersihkan	100000 meter	506,890,000.00	Block Grant	Kota Malang - jl. raya sulfat no.12 malang	Tenaga kebersiha	-	-	506,890,000.00
x	1	1	1	39	Penyediaan barang cetakan dan penggandaan	Jumlah barang cetakan dan penggandaan	7 jenis barang	35,965,000.00	Block Grant	Kota Malang - jl. raya sulfat no.12 malang	Barang cetakan	-	-	35,965,000.00
x	1	1	1	3	Penyusunan laporan capaian kinerja dan ikhtisar realisasi kinerja	Jumlah dokumen laporan capaian kinerja dan ikhtisar realisasi kinerja	1 dokumen	15,000,000.00	Block Grant		Capaian Indikator Kinerja dan capaian realisasi anggaran DSP3AP2KB	-	1 dokumen	20,000,000.00
x	1	1	1	13	Penyusunan Renja/RKT	Jumlah dokumen Renja/RKT	1 dokumen	52,512,000.00	Block Grant		Program dan kegiatan dinas DSP3AP2KB	-	1 dokumen	54,000,000.00
x	1	1	1	12	Penyusunan/reviu Renstra	Jumlah dokumen Renstra	1 dokumen	10,612,000.00	Block Grant		Program dan kegiatan dinas DSP3AP2KB	-	1 dokumen	15,000,000.00
x	1	1	1	10	Penyusunan RKA/PRKA dan DPA/DPPA	Jumlah dokumen RKA/PRKA dan DPA/DPPA		13,452,900.00	Block Grant		Program dan Kegiatan DSP3AP2KB	-	4 dokumen	17,000,000.00
x	1	1	1	4	Penyusunan laporan keuangan	Jumlah laporan keuangan	1 dokumen	104,880,000.00	Block Grant		Realisasi Progran dan kegiatan	-	1 dokumen	105,000,000.00
x	1	1	1	20	Pemeliharaan rutin/berkala kendaraan dinas/operasional	Jumlah kendaraan dinas/operasional yang dipelihara	78 motor dan mobil	835,852,000.00	Block Grant	Kota Malang - jl. raya sulfat no.12 malang	Kendaraan dinas yang terpelihara	-	-	835,852,000.00
x	1	1	1	22	Pemeliharaan rutin/berkala perlengkapan dan peralatan sarana prasarana kantor	Jumlah perlengkapan dan peralatan gedung kantor yang dipelihara	14 jenis	70,000,000.00	Block Grant	Kota Malang - Jalan Tugu Nomor 1,Kota Malang - jl. raya sulfat no.12 malang	Peralatan kantor yang memadai	-	-	60,000,000.00
x	1	1	1	61	Pengadaan perlengkapan dan peralatan sarana dan prasarana kantor	Jumlah perlengkapan gedung kantor	5 jenis barang	62,900,000.00	Block Grant	Kota Malang - jl. raya sulfat no.12 malang	Perlengkapan gedung kantor yang memadai	-	-	62,900,000.00
x	1	1	1	45	Penyediaan jasa pengamanan kantor	Jumlah petugas pengamanan kantor	13 orang	461,890,000.00	Block Grant	Kota Malang - jl.raya sulfat no.12 malang	Tenaga keamanan kantor	-	-	461,890,000.00
x	1	1	1	18	Pemeliharaan rutin/berkala gedung kantor	Luasan gedung kantor yang dipelihara	1 gedung	189,900,000.00	Block Grant	Kota Malang - jl. raya sulfat no.12 malang	Peralatan kantor yang memadai	-	-	189,900,000.00

Dinas Komunikasi Dan Informatika

Kode Program/Kegiatan	Urusan/Bidang Urusan Pemerintahan Daerah dan Program/Kegiatan	Indikator Program/Kegiatan	Target capaian Tahun Anggaran 2020			Lokasi	Kelompok Sasaran	Catatan Penting	Prakiraan maju Rencana Tahun Anggaran 2021				
			Keluaran	Pagu Indikatif	Sumber Dana				Keluaran	Pagu Indikatif			
1	2	3	4	5	6	7	8	9	10	11			
1	Belanja Langsung Urusan Wajib Komunikasi dan Informatika			14,906,212,500.00				RKA 2020		14,096,075,250.00			
1	16			465.336.500,00						465.336.500,00			
1	16	1	2	10.396.022.000,00						10.109.312.000,00			
1	16	1	2	Program Pengelolaan Aplikasi Informatika	Persentase aplikasi informasi yang terintegrasi	83,64%	7.083.571.500,00			7.083.571.500,00			
1	16	1	2	8	Pengembangan Sistem dan Integrasi Smart City	Jumlah Aplikasi Layanan Publik	2 aplikasi	348,452,000.00	DAU Tambahan	Aplikasi layanan publik	RKA 2020	2 aplikasi	348,452,000.00
1	16	1	2	7	Pengembangan Aplikasi Intranet	Jumlah Aplikasi Sistem Informasi Pemerintahan	4 Aplikasi	248,612,000.00	DAU Tambahan	Seluruh Perangkat Daerah Pemerintah Kota Malang	RKA 2020	4 Aplikasi	248,612,000.00
1	16	1	2	9	Pengembangan Ekosistem dan Tata Kelola E- Gov	Jumlah Kebijakan yang Disusun	1 kebijakan	148,204,500.00	DAU Tambahan	Kebijakan Pemerintah Kota Malang	RKA 2020	1 kebijakan	148,204,500.00
1	16	1	2	15	Penyediaan Kapasitas Koneksi Internet	Jumlah Koneksi Akses Data	286 koneksi	4,489,060,000.00	DAU Tambahan	1.Tersedianya koneksi internet di : a)57 Kantor kelurahan b)16 Puskesmas c)3 kantor pelayanan bidang kesehatan (LabKes, PPKO dan PMI) d)15 Pasar tradisionil e)45 Badan, Dinas, Bagian f)Kantor Lain (Telesenter, TP PKK Kota Malang, RSUD, Kantor Baznaz, Rumdin Walkot, BNN, TPA Supit Urang, Gor Ken Arok, Bidang Pemakaman dan BSM, Bidang Perikanan, Bidang Peternakan dan kantor lainnya) g)17 Area Publik (Taman, Taman Baca, Area lainnya) 2.Tersedianya koneksi data fiber	RKA 2020	286 koneksi internet	4,489,060,000.00



Kode Program/Kegiatan					Urusan/Bidang Urusan Pemerintahan Daerah dan Program/Kegiatan	Indikator Program/Kegiatan	Target capaian Tahun Anggaran 2020			Lokasi	Kelompok Sasaran	Catatan Penting	Prakiraan maju Rencana Tahun Anggaran 2021	
							Keluaran	Pagu Indikatif	Sumber Dana				Keluaran	Pagu Indikatif
1	16	1	2	6	Pengembangan dan Pemeliharaan Command Center	Jumlah Konten Dashboard Command center	5 Konten	312,500,000.00	DAU Tambahan		Aplikasi OPD dan Aplikasi lain yang digunakan untuk pelayanan masyarakat di lingkungan Pemerintah Kota Malang	RKA 2020	5 konten	312,500,000.00
1	16	1	2	20	Pembinaan Tele Center Daraganti Kota Malang	Jumlah masyarakat yang dilatih bidang TIK	200 orang	53,079,000.00	DAU Tambahan		Kelompok Masyarakat Kota Malang	RKA 2020	Pemberdayaan masyarakat melalui pelatihan bidang TIK	53,079,000.00
1	16	1	2	17	Monitoring, Evaluasi dan Pelaporan TIK	Jumlah OPD yang di Monitoring dan Evaluasi	90 OPD	53,434,000.00	DAU Tambahan		OPD Pemerintah Kota Malang	RKA 2020	Jumlah Monitoring	53,434,000.00
					Pembangunan Jaringan Fiber Optik di Balaikota dan Perkantoran Terpadu	Jumlah Pembangunan Jaringan Fiber Optik	2 gedung pemerintah	607,550,000.00	DAU Tambahan		Balaikota Malang (kantor dan OPD dilingkungan Sekretariat Daerah Kota Malang) dan Perkantoran Terpadu Kota Malang (kantor dan OPD dilingkungan Perkantoran Terpadu Kota Malang) ;	RKA 2020	6 jenis perangkat	607,550,000.00
1	16	1	2	5	Sosialisasi dan Pelatihan Pemberdayaan TIK	Jumlah peserta	90 OPD	88,265,000.00	DAU Tambahan		OPD Pemerintah Kota Malang	RKA 2020	Jumlah peserta yang dilatih terdiri dari perwakilan 90 OPD	88,265,000.00

Kode Program/Kegiatan	Urusan/Bidang Urusan Pemerintahan Daerah dan Program/Kegiatan	Indikator Program/Kegiatan	Target capaian Tahun Anggaran 2020			Lokasi	Kelompok Sasaran	Catatan Penting	Prakiraan maju Rencana Tahun Anggaran 2021	
			Keluaran	Pagu Indikatif	Sumber Dana				Keluaran	Pagu Indikatif
1 16 1 2 13	Peningkatan Sarana Prasarana Layanan Berbasis TIK	Jumlah Sarana Prasarana TIK	20 perangkat	734,415,000.00	DAU Tambahan		1.Server Induk sebagai Network Operating Center (NOC) yang berlokasi di Ngalam Command Center Kota Malang dan BTS (Base Tranceiver System) Reley yang berada di beberapa lokasi : Menara Kecamatan Sukun, Menara Kecamatan Lowokwaru, Menara BakesbangPol, Menara Dinas Kominfo yang berada di kantor Pelayanan Terpadu, Menara Dinas Kepemudaan dan Olah Raga Kota Malang dan Menara Balaikota Malang, Jaringan internal kantor kelurahan, jaringan internal puskesmas dan jaringan internal kantor kecamatan ;	RKA 2020	20 jenis perangkat peralatan jaringan dan peralatan komputer yang terpasang	734,415,000.00
1 16 1 1	Program Pengelolaan Informasi dan Komunikasi Publik	Persentase informasi yang terlayani dan terpublikasi Publik	81%	3.312.450.500,00						3.025.740.500,00
1 16 1 1 4	Penyusunan Bahan Pemberian Bimtek dan Supervisi di Seksi Pengelolaan dan Kemitraan Komunikasi Publik	Jumlah Bahan Kajian	1 Dokumen	120,000,000.00	DAU Tambahan	Kota Malang - Dinas Komunikasi dan Informatika Jl. Mayjend Sungkono Gedung A Lantai 4 Kota Malang	Kominfo Kota Malang	RKA 2020	Terlaksananya perumusan kebijakan teknis pada Dinas Komunikasi dan Informatika Kota Malang	120,000,000.00
1 16 1 1 16	Monitoring dan Evaluasi Pelaksanaan Fungsi PPID	Jumlah dokumen Penyusunan regulasi, analisis pelaksanaan fungsi PPID	1 dokumen money/tahun	72,600,000.00	DAU Tambahan		Pembenahan sistem dokumentasi dan pelayanan Informasi pada PPID Utama dan PPID Pembantu.	RKA 2020	Hasil Monitoring dan Evaluasi, serta Laporan Peningkatan Kapasitas PPID	72,600,000.00

Kode Program/Kegiatan	Urusan/Bidang Urusan Pemerintahan Daerah dan Program/Kegiatan	Indikator Program/Kegiatan	Target capaian Tahun Anggaran 2020			Lokasi	Kelompok Sasaran	Catatan Penting	Prakiraan maju Rencana Tahun Anggaran 2021	
			Keluaran	Pagu Indikatif	Sumber Dana				Keluaran	Pagu Indikatif
1 16 1 1 9	Pengolahan Informasi dan Dokumentasi Kota Malang	Jumlah dokumentasi yang diolah	12 dokumentasi/tahun	<b>477,647,000.00</b>	DAU Tambahan		Memenuhi kebutuhan masyarakat akan informasi dari Pemerintah Kota Malang.	RKA 2020	Terlaksananya pengolahan informasi dan dokumentasi Badan Publik yang sesuai dengan ketentuan yang berlaku sehingga menjadi mediator hubungan antara masyarakat dan penyelenggara pelayanan publik agar diperoleh batasan dan hubungan yang jelas tentang tanggu	<b>477,647,000.00</b>
1 16 1 1 8	Diseminasi Informasi Publik Kota Malang	Jumlah informasi publik yang tersampaikan kepada masyarakat	3 tema sosialisasi/tahun	<b>747,788,000.00</b>	DAU Tambahan	Kelurahan Arjowinangun - Kantor Dinas Komunikasi Dan Informatika di Perkantoran Terpadu Gedung A Lt. 4 Jl. Mayjen Sungkono	-Diseminasi Informasi melalui media cetak; -Kegiatan dialog interaktif dengan masyarakat; -Tenaga Pendukung Operasional Kegiatan (Tenaga Multimedia dan Operator Studio) guna mendukung Diseminasi informasi; -Pengadaan peralatan studio yang bertujuan untuk lebih meningkatkan hasil diseminasi melalui radio streaming.	RKA 2020	Terlaksananya diseminasi informasi melalui media interpersonal, radio streaming, dan media massa.	<b>747,788,000.00</b>

Kode Program/Kegiatan					Urusan/Bidang Urusan Pemerintahan Daerah dan Program/Kegiatan	Indikator Program/Kegiatan	Target capaian Tahun Anggaran 2020			Lokasi	Kelompok Sasaran	Catatan Penting	Prakiraan maju Rencana Tahun Anggaran 2021	
							Keluaran	Pagu Indikatif	Sumber Dana				Keluaran	Pagu Indikatif
1	16	1	1	19	Pemberdayaan Kelompok Informasi Masyarakat (KIM)	Jumlah KIM di Kota Malang per Tahun	1 penambahan KIM/tahun	293,260,000.00	DAU Tambahan		Kelompok Informasi Masyarakat Kota Malang	RKA 2020	Terberdayanya 14 KIM serta penambahan 1 KIM di Kota Malang	293,260,000.00
1	16	1	1	10	Pengolahan Konten Website Pemkot Malang	Jumlah Konten Website yang diposting dan lomba website	1035 posting web/tahun	442,830,000.00	DAU Tambahan		- Meningkatkan kinerja aparaturnya/ admin website pada Organisasi Perangkat Daerah dalam pengelolaan konten dan penyampaian informasi kepada masyarakat melalui website - Memberikan penghargaan kepada OPD, Kelurahan, Sekretariat, dan SMP Negeri di Kota Malang dalam hal pengelolaan website dan tata kelola TIK.	RKA 2020	Terselenggaranya kegiatan penganugerahan penghargaan terhadap aparaturnya/ pengelola website pada organisasi perangkat daerah, kelurahan, sekretariat di lingkungan Pemerintah Kota Malang serta SMP Negeri di Kota Malang	442,830,000.00
1	16	1	1	5	Pemantauan dan Evaluasi Pelaksanaan Pengelolaan dan Kemitraan Komunikasi Publik	Jumlah Pelaksanaan Pemantauan dan Evaluasi	4 kali	90,000,000.00	DAU Tambahan		Pemerintah dan Masyarakat Kota Malang	RKA 2020	Tercetaknya 4 (empat) majalah tentang hasil pemantauan dan evaluasi pengelolaan dan kemitraan publik dalam waktu 1 tahun.	90,000,000.00
1	16	1	1	2	Pembinaan dan Pengembangan Sumber Daya Komunikasi	Jumlah pelaksanaan pembinaan dan pengembangan	1 Kali	123,945,500.00	DAU Tambahan		Kelompok Informasi Masyarakat Kota Malang	RKA 2020	Terbinanya 200 anggota Kelompok Informasi Masyarakat (KIM) di Kota Malang	123,945,500.00
1	16	1	1	1	Teknologi Digital Bagi Lembaga Penyiaran	Jumlah pelaksanaan pemberdayaan lembaga penyiaran	2 kali	110,000,000.00	DAU Tambahan	Kota Malang - Dinas Komunikasi dan Informatika Jl. Mayjend Sungkono Gedung A Lantai 4 Kota Malang	Masyarakat Kota Malang	RKA 2020	Terlaksananya sosialisasi tentang perpindahan dari TV analog ke TV digital	110,000,000.00

Kode Program/Kegiatan	Urusan/Bidang Urusan Pemerintahan Daerah dan Program/Kegiatan	Indikator Program/Kegiatan	Target capaian Tahun Anggaran 2020			Lokasi	Kelompok Sasaran	Catatan Penting	Prakiraan maju Rencana Tahun Anggaran 2021	
			Keluaran	Pagu Indikatif	Sumber Dana				Keluaran	Pagu Indikatif
1 16 1 1 18	Penyebarluasan Informasi melalui Seni Pertunjukan Rakyat (Pertura)	Jumlah Penyebarluasan Informasi melalui Seni Pertura	1 kali pertura/tahun	<b>187,670,000.00</b>	DAU Tambahan		Sasaran dari kegiatan penyebaran Informasi Publik melalui pentas pertunjukan rakyat agar apa yang di sampaikan oleh pemerintah dapat dipahami oleh masyarakat Kota Malang.	RKA 2020	Terlaksananya penyebarluasan informasi melalui seni pertunjukan rakyat (pertura)	<b>187,670,000.00</b>
1 16 1 1 6	Penyusunan Petunjuk Teknis dan Naskah Dinas yang Berkaitan dengan Pengelolaan dan Kemitraan Komunikasi Publik	Jumlah Petunjuk Teknis dan Naskah Dinas	1 Dokumen	<b>100,000,000.00</b>	DAU Tambahan	Kota Malang - Dinas Komunikasi dan Informatika Jl. Mayjend Sungkono Gedung A Lantai 4 Kota Malang	Lembaga Penyiaran Publik Lokal Kota Malang	RKA 2020	Terlaksananya Penyusunan Naskah Akademik tentang Lembaga Penyiaran Publik Lokal	<b>100,000,000.00</b>
1 16 1 1 11	Publikasi Melalui Media Konvensional	Jumlah tema publikasi per tahun	6 tema publikasi/tahun	<b>296,710,000.00</b>	DAU Tambahan		Memenuhi kebutuhan masyarakat akan informasi dari Pemerintah Kota Malang.	RKA 2020	Terlaksananya publikasi informasi kepada masyarakat melalui media cetak dan elektronik	<b>10,000,000.00</b>
1 16 1 1 24	Pelayanan & Fasilitasi Pengaduan Publik	Jumlah Pelayanan Pengaduan Masyarakat	1085 pengaduan	<b>250,000,000.00</b>	DAU Tambahan		Memberikan apresiasi dan meningkatkan kompetensi/ pengetahuan petugas pelayanan pengaduan di lingkungan Pemerintah Kota Malang	RKA 2020	Sosialisasi peningkatan kompetensi dan pemberian penghargaan/apresiasi bagi petugas pelayanan pengaduan Pemerintah Kota Malang	<b>250,000,000.00</b>
1 20 1 1	Statistik Program Penyelenggaraan Statistik Sektoral	Persentase keterisian e-database SIPD		<b>1.213.800.000,00</b>						<b>1.213.800.000,00</b>
1 20 1 1 6	Pengembangan Konten Data dan Informasi Statistik	Jumlah aplikasi konten data dan informasi statistik	1 aplikasi	<b>58,350,000.00</b>	DAU Tambahan	Kota Malang - Dinas Komunikasi dan Informatika Jl. Mayjend Sungkono Gedung A Lantai 4 Kota Malang	Organisasi Perangkat Daerah dan Masyarakat Umum	RKA 2020	1 aplikasi	<b>58,350,000.00</b>

Kode Program/Kegiatan	Urusan/Bidang Urusan Pemerintahan Daerah dan Program/Kegiatan	Indikator Program/Kegiatan	Target capaian Tahun Anggaran 2020			Lokasi	Kelompok Sasaran	Catatan Penting	Prakiraan maju Rencana Tahun Anggaran 2021	
			Keluaran	Pagu Indikatif	Sumber Dana				Keluaran	Pagu Indikatif
1 20 1 1 4	Monitoring dan Evaluasi Data Statistik Sektoral	Jumlah Data Statistik Sektoral yang di monitoring dan dievaluasi	2270 data	73,625,000.00	DAU Tambahan	Kota Malang - Dinas Komunikasi dan Informatika Jl. Mayjend Sungkono Gedung A Lantai 4 Kota Malang	Organisasi Perangkat Daerah dan Masyarakat Umum	RKA 2020	jumlah data yang di monev (2270 data)	73,625,000.00
1 20 1 1 1	Penyusunan dan Pengumpulan Data Statistik Sektoral	Jumlah data Statistik Sektoral yg Valid dan Reliabel	1 dokumen	304,500,000.00	DAU Tambahan	Kota Malang - Dinas Komunikasi dan Informatika Jl. Mayjend Sungkono Gedung A Lantai 4 Kota Malang	Organisasi Perangkat Daerah dan Masyarakat Umum	RKA 2020	1 dokumen	304,500,000.00
1 20 1 1 5	Validasi Data Statistik Sektoral	Jumlah data Statistik sektoral yg valid dan reliabel	2772 data statistik sektoral	95,080,000.00	DAU Tambahan		Organisasi Perangkat Daerah dan Masyarakat Umum	RKA 2020	jumlah data statistik sektoral yang valid dan reliabel (2772)	95,080,000.00
1 20 1 1 7	Meta Data Statistik Jumlah Meta Data Sektoral	Jumlah Dokumen Meta Data	1 dokumen	73,550,000.00	DAU Tambahan	Kota Malang - Dinas Komunikasi dan Informatika Jl. Mayjend Sungkono Gedung A Lantai 4 Kota Malang	Organisasi Perangkat Daerah dan Masyarakat Umum	RKA 2020	1 dokumen	73,550,000.00
1 20 1 1 8	Analisis Data dan Informasi Statistik Sektoral	Jumlah Dokumen teranalisisnya data dan informasi statistik sektoral	1 dokumen	73,750,000.00	DAU Tambahan	Kota Malang - Dinas Komunikasi dan Informatika Jl. Mayjend Sungkono Gedung A Lantai 4 Kota Malang	Organisasi Perangkat Daerah dan Masyarakat Umum	RKA 2020	1 dokumen	73,750,000.00
1 20 1 1 3	Pembinaan Tata Kelola Data Statistik Sektoral	Jumlah Pelaksanaan Pembinaan	90 orang	110,700,000.00	DAU Tambahan		Organisasi Perangkat Daerah dan Masyarakat Umum	RKA 2020	1 kali pembinaan dengan jumlah peserta 90 orang	110,700,000.00
1 20 1 1 10	Survey dan Kompilasi Produk Administrasi	Jumlah Terlaksananya Survei dan Produk Administrasi	2 survey	144,375,000.00	DAU Tambahan	Kota Malang - Dinas Komunikasi dan Informatika Jl. Mayjend Sungkono Gedung A Lantai 4 Kota Malang	Organisasi Perangkat Daerah dan Masyarakat Umum	RKA 2020	2 survey	144,375,000.00
1 20 1 1 9	Desiminasi Data dan Informasi Statistik Sektoral	Jumlah tersebarnya data dan informasi statistik sektoral	42 OPD	73,750,000.00	DAU Tambahan	Kota Malang - Dinas Komunikasi dan Informatika Kota Malang	Organisasi Perangkat Daerah dan Masyarakat Umum	RKA 2020	42 OPD	73,750,000.00
1 20 1 1 11	Penyediaan Peralatan Infrastruktur	Jumlah tersedianya peralatan infrastruktur	1 paket	99,620,000.00	DAU Tambahan	Kota Malang - Dinas komunikasi dan informatika	Organisasi Perangkat Daerah dan Masyarakat Umum	RKA 2020	1 paket	99,620,000.00

Kode Program/Kegiatan	Urusan/Bidang Urusan Pemerintahan Daerah dan Program/Kegiatan	Indikator Program/Kegiatan	Target capaian Tahun Anggaran 2020			Lokasi	Kelompok Sasaran	Catatan Penting	Prakiraan maju Rencana Tahun Anggaran 2021	
			Keluaran	Pagu Indikatif	Sumber Dana				Keluaran	Pagu Indikatif
1 20 1 1 12	Peningkatan Kemampuan Aparat Sumber Daya Manusia Bidang Statistik	Jumlah tersedianya SDM di bidang Statistik yg berkualitas	2 orang	18,700,000.00	DAU Tambahan		Masyarakat, Akademisi, stiek golder dan kelompok kepentingan yang membutuhkan Informasi	RKA 2020	2 orang	18,700,000.00
1 20 1 1 2	Pengolahan data statistik sektoral/ E-database	Prosentase Keterisian Data Statistik Sektoral	82 %	87,800,000.00	DAU Tambahan		masyarakat, stiek golder, akademisi	RKA 2020	data statistik sektoral	87,800,000.00
1 21 1 1 1	Persandian Program Penyelenggaraan Pengamanan Informasi Pemerintah Daerah	Persentase jumlah dokumen yang wajib dirahasiakan		465.336.500,00						465.336.500,00
1 21 1 1 1	Pengelolaan Pengendalian dan Pengamanan Dokumen Persandian	Jumlah dokumen sandi yang diamankan	630 dokumen	198,088,500.00	DAU Tambahan		seluruh OPD Kota Malang	RKA 2020	Meningkatnya Pemahaman tentang Pengamanan Informasi untuk Organisasi Perangkat Daerah (OPD) di Pemerintah Kota Malang	198,088,500.00
1 21 1 1 2	Pengadaan dan Pengembangan Sarana Prasarana Persandian	Jumlah pengadaan sarana prasarana	2 kali pengembangan	97,280,000.00	DAU Tambahan		Terpenuhi sarana prasarana persandian	RKA 2020	1 Dokumen Hasil Pemeliharaan repeater	97,280,000.00
1 21 1 1 4	Pengkajian Data dan Materi Persandian	Jumlah Pengkajian Data	1 dokumen	73,945,500.00	DAU Tambahan		Seluruh OPD di Kota Malang	RKA 2020	Pelaksanaan Kegiatan Pengkajian Data dan Materi Persandian tahun 2020 pada Anggaran Tahun 2020	73,945,500.00
1 21 1 1 3	Pelaksanaan Sistem Persandian dan Materi Persandian	Jumlah Sosialisasi	100 orang	96,022,500.00	DAU Tambahan		seluruh OPD Pemerintah Kota Malang	RKA 2020	Meningkatnya Pemahaman tentang Pengamanan Informasi untuk Organisasi Perangkat Daerah (OPD) di Pemerintah Kota Malang.	96,022,500.00
x	Urusan Umum			2.831.054.000,00						2.307.626.750,00

Kode Program/Kegiatan	Urusan/Bidang Urusan Pemerintahan Daerah dan Program/Kegiatan	Indikator Program/Kegiatan	Target capaian Tahun Anggaran 2020			Lokasi	Kelompok Sasaran	Catatan Penting	Prakiraan maju Rencana Tahun Anggaran 2021				
			Keluaran	Pagu Indikatif	Sumber Dana				Keluaran	Pagu Indikatif			
x x	1 1	1 1	1 1	1 1	Umum Program Pelayanan Kesekretariatan	Persentase dokumen perencanaan, keuangan dan pelaporan yang disusun tepat waktu	100%	2.831.054.000,00 2.831.054.000,00			2.307.626.750,00 2.307.626.750,00		
x	1	1	1	4	Penyusunan laporan keuangan	1 dokumen	114,040,000.00	DAU Tambahan		Dinas Komunikasi dan Informatika Kota Malang	1 dokumen	114,200,000.00	
x	1	1	1	38	Penyediaan alat tulis kantor	30 jenis	145,793,000.00	DAU Tambahan		RKA 2020 meningkatnya kualitas kinerja aparatur di lingkungan Dinas Komunikasi dan Informatika	30 jenis atk	75,000,000.00	
x	1	1	1	42	Penyediaan bahan bacaan dan peraturan perundang-undangan	Jumlah bahan bacaan dan peraturan perundang-undangan	5 jenis	8,000,000.00	DAU Tambahan		- meningkatnya kualitas kinerja aparatur di lingkungan Dinas Komunikasi dan Informatika	jumlah bahan bacaan	8,000,000.00
x	1	1	1	52	Pengelolaan perpustakaan dan arsip	Jumlah bahan pustaka dan dokumen arsip	1 kegiatan	5,000,000.00	DAU Tambahan		RKA 2020 tertatanya dokumen dinas meliputi dokumen kepegawaian, buku, surat, kepustakaan pada Dinas Komunikasi dan Informatika	Tersusunnya dokumen dan arsip	19,000,000.00
x	1	1	1	39	Penyediaan barang cetakan dan penggandaan	Jumlah barang cetakan dan penggandaan	5 jenis	43,000,000.00	DAU Tambahan		Kota Malang - Dinas komunikasi dan Informatika Sasaran dari Kegiatan Penyediaan Barang Cetak dan Penggandaan ialah meningkatnya kualitas administrasi dan kinerja aparatur di lingkungan Dinas Komunikasi dan Informatika.	RKA 2020 5 jenis	43,000,000.00



Kode Program/Kegiatan	Urusan/Bidang Urusan Pemerintahan Daerah dan Program/Kegiatan	Indikator Program/Kegiatan	Target capaian Tahun Anggaran 2020			Lokasi	Kelompok Sasaran	Catatan Penting	Prakiraan maju Rencana Tahun Anggaran 2021					
			Keluaran	Pagu Indikatif	Sumber Dana				Keluaran	Pagu Indikatif				
x	1	1	1	32	Penyediaan jasa komunikasi, sumber daya air dan listrik	Jumlah bulan pembayaran belanja telpon, air dan listrik	12 bulan	40,000,000.00	DAU Tambahan		Sasaran dari Kegiatan Penyediaan Jasa Komunikasi, Sumber Daya Air dan Listrik ialah meningkatnya pelayanan administrasi kantor dalam bentuk pembayaran secara rutin listrik dan telepon	RKA 2020	jumlah bulan pembayaran belanja Telpon, dan Listrik	40,000,000.00
x	1	1	1	7	Pelaksanaan survei kepuasan masyarakat	Jumlah dokumen hasil survei kepuasan masyarakat	2 dokumen	3,256,500.00	DAU Tambahan	Kota Malang - Dinas Komunikasi dan Informatika Kota Malang	Dinas Komunikasi dan Informatika Kota Malang		2 dokumen	3,256,000.00
x	1	1	1	3	Penyusunan laporan capaian kinerja dan ikhtisar realisasi kinerja	Jumlah dokumen laporan capaian kinerja dan ikhtisar realisasi kinerja	11 Dokumen	37,882,000.00	DAU Tambahan	Kota Malang - Dinas komunikasi dan informatika kota malang	Dinas Komunikasi dan Informatika Kota Malang		12 dokumen	37,882,000.00
x	1	1	1	2	Penatausahaan barang milik daerah	Jumlah dokumen pelaporan barang milik daerah	1 dokumen	40,000,000.00	DAU Tambahan		terpeliharanya dan terpenuhinya barang dan asset di lingkungan Dinas Komunikasi dan Informatika.		dokumen pencatatan barang milik daerah	0
x	1	1	1	13	Penyusunan Renja/RKT	Jumlah dokumen Renja/RKT	1 dokumen	89,400,000.00	DAU Tambahan	Kota Malang - Dinas Komunikasi dan Informatika Kota Malang	Dinas Komunikasi dan Informatika Kota Malang		1 dokumen	89,400,000.00
x	1	1	1	12	Penyusunan/reviu Renstra	Jumlah dokumen Renstra	1 dokumen	89,400,000.00	DAU Tambahan	Kota Malang - Dinas Komunikasi dan Informatika Kota malang	Dinas Komunikasi dan Informatika Kota malang		1 dokumen	89,400,000.00
x	1	1	1	20	Pemeliharaan rutin/berkala kendaraan dinas/operasional	Jumlah kendaraan dinas/operasional yang dipelihara	23 kendaraan	300,000,000.00	DAU Tambahan		meningkatnya ketersediaan sarana dan prasarana aparatur pada Dinas Komunikasi dan Informatika	RKA 2020	terpeliharanya 26 kendaraan dinas/operasional	305,075,000.00
x	1	1	1	40	Penyediaan komponen instalasi listrik/penerangan bangunan kantor	Jumlah komponen instalasi listrik/penerangan bangunan kantor	7 jenis	7,500,000.00	DAU Tambahan		meningkatnya kinerja aparatur di lingkungan Dinas Komunikasi dan Informatika	RKA 2020	jumlah komponen instalasi listrik/penerangan bangunan kantor	7,500,000.00

Kode Program/Kegiatan	Urusan/Bidang Urusan Pemerintahan Daerah dan Program/Kegiatan	Indikator Program/Kegiatan	Target capaian Tahun Anggaran 2020			Lokasi	Kelompok Sasaran	Catatan Penting	Prakiraan maju Rencana Tahun Anggaran 2021	
			Keluaran	Pagu Indikatif	Sumber Dana				Keluaran	Pagu Indikatif
x 1 1 1 43	Penyediaan makanan dan minuman	Jumlah makanan dan minuman	50 kali	225,370,000.00	DAU Tambahan		meningkatnya fasilitas makan dan minum baik untuk rapat ataupun tamu pada lingkungan Dinas Komunikasi dan Informatika Kota Malang	RKA 2020	50 kali rapat dan kunjungan	225,000,000.00
x 1 1 1 51	Peringatan hari-hari besar/khusus/tertentu	Jumlah peringatan hari-hari besar/khusus/tertentu	2 kali	55,000,000.00	DAU Tambahan		meningkatnya sarana dan prasarana aparatur di lingkungan Dinas Komunikasi dan Informatika.	RKA 2020	2 kali keg. insidentil	57,000,000.00
x 1 1 1 22	Pemeliharaan rutin/berkala perlengkapan dan peralatan sarana prasarana kantor	Jumlah perlengkapan dan peralatan gedung kantor yang dipelihara	10 jenis	73,000,000.00	DAU Tambahan		meningkatnya ketersediaan sarana dan prasarana laik pakai pada Dinas Komunikasi dan Informatika	RKA	jumlah pemeliharaan perlengkapan gedung kantor	78,000,000.00
x 1 1 1 61	Pengadaan perlengkapan dan peralatan sarana dan prasarana kantor	Jumlah perlengkapan gedung kantor	14 jenis	336,200,000.00	DAU Tambahan		meningkatnya kualitas kinerja aparatur di lingkungan Dinas Komunikasi dan Informatika.		belanja modal	115,000,000.00
x 1 1 1 44	Rapat-rapat koordinasi dan konsultasi keluar daerah	Jumlah rapat-rapat koordinasi dan konsultasi keluar daerah	25 kali rapat	504,525,000.00	DAU Tambahan		meningkatnya kualitas kinerja aparatur untuk melaksanakan kegiatan rapat koordinas dan konsultasi ke luar Dinas Komunikasi dan Informatika	RKA 2020	rapat koordinasi sejumlah 25 kali	529,751,250.00
x 1 1 1 72	Peningkatan/pengembangan kapasitas sumber daya aparatur	Jumlah sumber daya aparatur yang ditingkatkan/dikembangkan kapasitasnya	47 PNS	250,000,000.00	DAU Tambahan		Dinas Komunikasi dan Informatika Kota Malang		kegiatan bimtek	0

Kode Program/Kegiatan	Urusan/Bidang Urusan Pemerintahan Daerah dan Program/Kegiatan	Indikator Program/Kegiatan	Target capaian Tahun Anggaran 2020			Lokasi	Kelompok Sasaran	Catatan Penting	Prakiraan maju Rencana Tahun Anggaran 2021	
			Keluaran	Pagu Indikatif	Sumber Dana				Keluaran	Pagu Indikatif
x 1 1 1 31	Penyediaan jasa surat menyurat	Jumlah surat yang teradministrasi dengan baik	1023 dokumen	17,400,000.00	DAU Tambahan		Sasaran dari Kegiatan Penyediaan Jasa Surat Menyurat ialah meningkatnya tata laksana dinas di dalam Dinas Komunikasi dan Informatika	RKA 2020	tercapainya dokumen yang terkirim dan terselesaikan pada Dinas Komunikasi dan Informatika	20,400,000.00
x 1 1 1 18	Pemeliharaan rutin/berkala gedung kantor	Luasan gedung kantor yang dipelihara	7 ruangan	226,862,500.00	DAU Tambahan		meningkatnya ketersediaan sarana dan prasarana laik pakai pada Dinas Komunikasi dan Informatika	RKA 2020	7 ruangan	226,862,500.00
x 1 1 1 37	Penyediaan jasa kebersihan kantor	Luasan ruangan yang dibersihkan	14 ruangan	219,425,000.00	DAU Tambahan		meningkatnya kebersihan lingkungan kantor Dinas Komunikasi dan Informatika	RKA 2020	tersedianya ruangan kantor bersih, sehat dan siap pakai di lingkungan Dinas Komunikasi dan Informatika	223,900,000.00

Dinas Ketahanan Pangan dan Pertanian

Kode Program/Kegiatan	Urusan/Bidang Urusan Pemerintahan Daerah dan Program/Kegiatan	Indikator Program/Kegiatan	Target capaian Tahun Anggaran 2020			Lokasi	Kelompok Sasaran	Catatan Penting	Prakiraan maju Rencana Tahun Anggaran 2021			
			Keluaran	Pagu Indikatif	Sumber Dana				Keluaran	Pagu Indikatif		
			1	2	3				4	5	6	7
	Belanja Langsung			4,705,830,000.00								5,264,264,441.00
	Urusan Wajib			914.961.100,00								850.250.000,00
1 9 1 1	Pangan			914.961.100,00								850.250.000,00
1 9 1 1	Program Peningkatan Ketahanan Pangan	Persentase Ketersediaan Pangan Utama	2%	914.961.100,00								850.250.000,00
		Skor Pola Pangan Harapan	90%									
1 9 1 1	Fasilitasi Kemitraan Ketersediaan Pangan	Jumlah Kemitraan	2 kemitraan	67,021,500.00	Block Grant	Kelurahan Polowijen - jalan Ahmad Yani No. 202	-Produsen hasil pertanian		3 kemitraan			70,000,000.00
	Promosi hasil produksi pertanian, peternakan dan perikanan	Jumlah promosi	2 promosi	187,997,600.00	Block Grant		Kelompok Tani/ kelompok peternak/ kelompok pembudidaya ikan/kelompok pengolah dan pemasar ikan		3 kali promosi			100,000,000.00
1 9 1 1	Fasilitasi Perumusan Kebijakan Pangan	Jumlah rekomendasi	3 dokumen	171,817,000.00	Block Grant	Kelurahan Polowijen - jalan Ahmad Yani Utara No. 202	Masyarakat Kota Malang		3 dokumen			180,000,000.00
1 9 1 1	Fasilitasi KIE Penganekaragaman Pangan	Jumlah peserta KIE Penganekaragaman Pangan	200 peserta	388,125,000.00	Block Grant	Kecamatan Blimbing - blimbing,Kecamatan Klojen - klojen,Kecamatan Lowokwaru - lowokwaru,Kecamatan Kedungkandang - kedungkandang,Kecamatan Sukun - sukun	Anggota Kelompok Tani, Kelompok Wanita Tani, anggota PKK mempunyai beberapa pekarangan yang masih bisa di kembangkan. Jumlah peserta pelatihan 200 orang, fasilitasi bibit untuk kelompok masyarakat yang terpilih.		200 peserta dan 1 dokumen			500,000,000.00
1 9 1 1	Fasilitasi KIE Pola Konsumsi Pangan	Jumlah peserta KIE Pola Konsumsi Pangan	135 peserta	100,000,000.00	Block Grant	Kecamatan Blimbing - blimbing,Kecamatan Klojen - klojen,Kecamatan Lowokwaru - lowokwaru,Kecamatan Kedungkandang - kedungkandang,Kecamatan Sukun - sukun	Masyarakat (Anggota Kelompok PKK RW) Jumlah peserta pelatihan 135 orang.		200 peserta dan 1 dokumen			250,000.00
2 1 1 1	Urusan Pilihan Kelautan dan Perikanan			922.504.200,00								958.436.841,00
2 1 1 1	Program Peningkatan Perikanan	Persentase peningkatan produksi perikanan	5%	382.143.000,00								510.000.000,00

Kode Program/Kegiatan	Urusan/Bidang Urusan Pemerintahan Daerah dan Program/Kegiatan	Indikator Program/Kegiatan	Target capaian Tahun Anggaran 2020			Lokasi	Kelompok Sasaran	Catatan Penting	Prakiraan maju Rencana Tahun Anggaran 2021							
			Keluaran	Pagu Indikatif	Sumber Dana				Keluaran	Pagu Indikatif						
2	1	1	1	1	1	Peningkatan Kapasitas Sumberdaya Manusia Perikanan	Jumlah peserta	110 orang	134,883,000.00	Block Grant		Sasaran kegiatan ini adalah pembudidaya ikan/ kelompok pembudidaya ikan dan aparatur perikanan di wilayah Kota Malang.	-	120 peserta, nilai Rp 160.000.000	160,000,000.00	
2	1	1	1	1	2	Peningkatan Pengolahan dan Pemasaran Hasil Perikanan	Jumlah peserta	540 peserta	151,960,000.00	Block Grant	Kelurahan Lowokwaru - Jalan Sarangan Nomor 29 Malang	Sasaran kegiatan ini adalah masyarakat di wilayah Kota Malang	Kegiatan dimulai Bulan Januari untuk Pengawasan Keamanan Pangan Produk Hasil Perikanan		570 peserta	230,000,000.00
2	1	1	1	1	3	Peningkatan Perbenihan Ikan	Jumlah sarana dan prasarana pembenihan ikan	8 Jenis	95,300,000.00	Block Grant	Kelurahan Kedungkandang - jl. Monumen Polri Kel. Tlogowaru Kec. Kedungkandang Kota Malang, Kecamatan Kedungkandang - Bumi Perkemahan Hamid Rusdi Kel. Wonokoyo Kec. Kedungkandang Kota Malang	Sasaran kegiatan ini adalah unit pembenihan ikan Wonokoyo dan unit pembenihan ikan Tlogowaru	-	4 jenis sarana dan prasarana pembenihan ikan	120,000,000.00	
2	3	1	1	1	1	Pertanian Program Peningkatan Pertanian	Peningkatan Skor kelompok tani	800	922.504.200,00					-		958.436.841,00
2	3	1	1	1	1	Pertanian	Persentase peningkatan produksi pertanian	2%	504.126.200,00					-		584.562.820,00
2	3	1	1	1	7	Penyusunan Program Penyuluhan Pertanian	jumlah dokumen program	6 Dokumen Program	23,000,000.00	Block Grant	Kota Malang - Jl A Yani Utara No 202 Malang, Kecamatan Sukun - Kecamatan Sukun, Kecamatan Kedungkandang - Kecamatan Kedungkandang, Kecamatan Lowokwaru - Kecamatan Lowokwaru, Kecamatan Klojen - Kecamatan Klojen, Kecamatan Blimbing - Kecamatan Blimbing	Pelakuutamakanpelaku usaha Kota Malang	-	16.750.000	55,000,000.00	

Kode Program/Kegiatan	Urusan/Bidang Urusan Pemerintahan Daerah dan Program/Kegiatan	Indikator Program/Kegiatan	Target capaian Tahun Anggaran 2020			Lokasi	Kelompok Sasaran	Catatan Penting	Prakiraan maju Rencana Tahun Anggaran 2021	
			Keluaran	Pagu Indikatif	Sumber Dana				Keluaran	Pagu Indikatif
2 3 1 1 5	Peningkatan Kapasitas Tenaga Penyuluh Pertanian/Perkebunan	Jumlah Penyuluh pertanian yang mendapatkan peningkatan kapasitas	31 penyuluh	31,335,000.00	Block Grant	Kelurahan Polowijen - Jl. Ahmad Yani Utara 202	Penyuluh Pertanian PNS dan THL-TBPP	-	Jumlah Penyuluh pertanian yang mendapatkan peningkatan kapasitas	41,000,000.00
2 3 1 1 6	Peningkatan Kemampuan Lembaga Petani	Jumlah Poktan/Gapoktan yang mendapatkan peningkatan kemampuan	60 poktan / Gapoktan	10,825,000.00	Block Grant	Kelurahan Karang Besuki - Jl.Ters.Sigura Gura Blok D No 174 Malang,Kota Malang - Jl. A. Yani Utara 202 Malang	KelompokTani dan GabunganKelompokTani se wilayah Kota Malang	-	16.575.000	35,000,000.00
2 3 1 1 2	Peningkatan Penerapan Teknologi Pertanian / perkebunan		20 unit	151,966,200.00	Block Grant	Kelurahan Blimbing - Kelompok Tani Inti Bumi,Kelurahan Tasikmadu - Kelompok Tani Madusari,Kelurahan Cemorokandang - Gapoktan Unggul Makmur,Kelurahan Mulyorejo - Gapoktan Mulyo Jaya	Sasaran dari kegiatan ini adalah : -Kelompok Tani / Gabungan Kelompok Tani / UPJA yang ada di Kota Malang. -Lahan Pertanian di Kota Malang	Program Pinjam Pakai kepada Petani yang membutuhkan melalui POKTAN/GAPO KTAN/UPJA	Jumlah dan jenis alat mesin teknologi pertanian / perkebunan	105,562,820.00
2 3 1 1 4	Pengembangan pasca panen dan pengolahan hasil pertanian	Jumlah jenis alat pasca panen dan pengolahan hasil pertanian	4 jenis dan alat olahan pasca panen	48,640,000.00	Block Grant	Kelurahan Polowijen - Jl. Ahmad Yani Utara 202	KelompokTani Kota Malang.	-	Jumlah Jenis Alat dan Sarana pasca panen	68,000,000.00
2 3 1 1 3	Peningkatan Produksi, Produktivitas dan Mutu Produk Tanaman Pangan/Perkebunan/Holtikultura	Jumlah jenis benih pertanian	2 Jenis Benih Pertanian	188,991,000.00	Block Grant	Kecamatan Blimbing - Kecamatan Blimbing,Kecamatan Lowokwaru - Kecamatan Lowokwaru,Kecamatan Kedungkandang - Kecamatan Kedungkandang,Kecamatan Sukun - Kecamatan Sukun,Kecamatan Klojen - Kecamatan Klojen	KelompokTani / GabunganKelompokTani	-	188.991.000	220,000,000.00
2 3 1 1 1	Sosialisasi, monitoring dan evaluasi pupuk bersubsidi	Jumlah peserta sosialisasi	113 peserta	49,369,000.00	Block Grant	Kelurahan Polowijen - Jl. Ahmad Yani Utara No. 202	Kelompok tani/ petani, anggota Tim KP3 di wilayah Kota Malang	-	jumlah peserta sosialisasi	60,000,000.00
2 3 1 2	Program Peningkatan Peternakan dan Kesehatan Hewan	Persentase peningkatan pelayanan kesehatan hewan	2%	418.378.000,00						373.874.021,00
		Persentase peningkatan pemeriksaan contoh pangan asal hewan	15%							
		Persentase peningkatan produksi peternakan	2%							

Kode Program/Kegiatan					Urusan/Bidang Urusan Pemerintahan Daerah dan Program/Kegiatan	Indikator Program/Kegiatan	Target capaian Tahun Anggaran 2020			Lokasi	Kelompok Sasaran	Catatan Penting	Prakiraan maju Rencana Tahun Anggaran 2021	
							Keluaran	Pagu Indikatif	Sumber Dana				Keluaran	Pagu Indikatif
2	3	1	2	3	Pemeliharaan Kesehatan dan Pencegahan Penyakit Menular Ternak	Jumlah hewan yang diperiksa	1200 ekor	139,950,000.00	Block Grant	Jawa Timur - Kota Malang	Adapun Sasaran dari kegiatan Pemeliharaan Kesehatan dan Pencegahan Penyakit Menular Ternak adalah masyarakat peternak dan pemilik hewan kesayangan di Kota Malang	-	Jumlah hewan yang diperiksa 700 ekor sapi dan kambing, 500 ekor hewan kecil	2,021.00
2	3	1	2	1	Pengawasan Bahan Pangan Asal Hewan	Jumlah contoh pangan asal hewan yang diperiksa	1500 contoh	64,773,000.00	Block Grant	Kecamatan Blimbing - Blimbing, Kecamatan Klojen - Klojen, Kecamatan Lowokwaru - Lowokwaru, Kecamatan Kedungkandang - Kedungkandang, Kecamatan Sukun - Sukun	Unit-unit Usaha dan pelaku usaha yang berhubungan dengan Pangan Asal Hewan di Kota Malang.	-	1750 contoh	134,007,000.00
2	3	1	2	5	Peningkatan Produksi Pengolahan Hasil Peternakan	Jumlah Jenis pengolahan hasil peternakan	2 jenis	51,370,000.00	Block Grant	Kota Batu - Jl. Songgoriti 24	Adapun sasaran dari kegiatan peningkatan produksi pengolahan hasil peternakan adalah menambah pengetahuan dan ketrampilan pengolahan hasil peternakan pada peternak dan pelaku usaha peternakan di Kota Malang	-	Jumlah Jenis pengolahan hasil peternakan	56,672,000.00
2	3	1	2	4	Pengembangan Teknologi Peternakan	Jumlah penerapan teknologi peternakan	2 jenis	93,490,000.00	Block Grant	Kelurahan Ciptomulyo - Jl. Kolonel Sugiono 176 Malang, Kecamatan Kedungkandang - BPP Kedung Kandang	Adapun sasaran kegiatan pengembangan teknologi peternakan adalah masyarakat dan peternak Kota Malang	-	2 jenis teknologi peternakan	106,238,000.00

Kode Program/Kegiatan	Urusan/Bidang Urusan Pemerintahan Daerah dan Program/Kegiatan	Indikator Program/Kegiatan	Target capaian Tahun Anggaran 2020			Lokasi	Kelompok Sasaran	Catatan Penting	Prakiraan maju Rencana Tahun Anggaran 2021					
			Keluaran	Pagu Indikatif	Sumber Dana				Keluaran	Pagu Indikatif				
2	3	1	2	2	Peningkatan Mutu dan Keamanan Pangan Bidang Peternakan	Jumlah peserta diseminasi	100 peserta	68,795,000.00	Block Grant	Kecamatan Blimbing - Blimbing, Kecamatan Klojen - Klojen, Kecamatan Lowokwaru - Lowokwaru, Kecamatan Kedungkandang - Kedungkandang, Kecamatan Sukun - Sukun	Juru Sembelih Hewan - Halal yang melaksanakan kegiatan penyembelihan hewan di Masjid, Musholla dan tempat pemotongan di Kota Malang.	-	100 peserta	76,955,000.00
x					Urusan Umum			2.486.221.700,00						2.945.577.600,00
x	1				Urusan Umum			2.486.221.700,00						2.945.577.600,00
x	1	1	1		Program Pelayanan Kesekretariatan	Nilai survey kepuasan internal		2.486.221.700,00						2.945.577.600,00
						Persentase dokumen perencanaan, keuangan dan pelaporan yang disusun tepat waktu	100%							
						Persentase sarana dan prasarana dalam kondisi baik								
x	1	1	1	38	Penyediaan alat tulis kantor	Jumlah alat tulis kantor	5 Bidang	95,224,100.00	Block Grant		Terlaksananya kegiatan pada Dinas Ketahanan Pangan dan Pertanian	-	-	0
x	1	1	1	42	Penyediaan bahan bacaan dan peraturan perundang-undangan	Jumlah bahan bacaan dan peraturan perundang-undangan	8 buah	3,720,000.00	Block Grant		Aparatur Dinas Ketahanan Pangan dan Pertanian	-	8 bacaan	11,000,000.00
x	1	1	1	15	Penyusunan profil perangkat daerah	Jumlah dokumen profil perangkat daerah	1 dokumen buku profil dan data serta video	62,670,000.00	Block Grant	Kecamatan Blimbing - Jl. A. Yani Utara 202	Aparatur Dinas Ketahanan Pangan dan Pertanian	-	1 dokumen buku profil dan data serta video	50,000,000.00



Kode Program/Kegiatan	Urusan/Bidang Urusan Pemerintahan Daerah dan Program/Kegiatan	Indikator Program/Kegiatan	Target capaian Tahun Anggaran 2020			Lokasi	Kelompok Sasaran	Catatan Penting	Prakiraan maju Rencana Tahun Anggaran 2021					
			Keluaran	Pagu Indikatif	Sumber Dana				Keluaran	Pagu Indikatif				
x	1	1	1	13	Penyusunan Renja/RKT	Jumlah dokumen Renja/RKT	1 dokumen	<b>75,855,000.00</b>	Block Grant	Kelurahan Polowijen - Jl. A Yani Utara 202	Adapun Sasaran dari kegiatan Penyusunan Renja adalah meningkatkan pelaksanaan tugas dan fungsi Dinas Pertanian dan Ketahanan Pangan beserta seluruh unit kerjanya dalam pengendalian dampak lingkungan hidup dengan menerapkan prinsip koordinasi, integrasi dan sinkronisasi dalam pembangunan daerah	-	1 dokumen	<b>75,000,000.00</b>
x	1	1	1	10	Penyusunan RKA/PRKA dan DPA/DPPA	Jumlah dokumen RKA/PRKA dan DPA/DPPA	1 dokumen	<b>4,170,000.00</b>	Block Grant	Kelurahan Polowijen - Jl. A Yani Utara 202	Aparatur Dinas Pertanian dan Ketahanan Pangan	-	1 dokumen	<b>22,500,000.00</b>
x	1	1	1	9	Penyusunan/reviu standar pelayanan	Jumlah dokumen standar pelayanan	2 dokumen	<b>37,520,000.00</b>	Block Grant	Kelurahan Polowijen - Jl. U Yani Utara 202	Aparatur Dinas Ketahanan Pangan dan Pertanian	-	1 aplikasi	<b>50,000,000.00</b>
x	1	1	1	47	Penyediaan jasa informasi, publikasi dan komunikasi	Jumlah informasi, publikasi dan komunikasi	8 informasi, publikasi dan komunikasi	<b>20,500,000.00</b>	Block Grant		Aparatur Dinas Ketahanan Pangan dan Pertanian	-	6 informasi	<b>13,300,000.00</b>
x	1	1	1	40	Penyediaan komponen instalasi listrik/penerangan bangunan kantor	Jumlah komponen instalasi listrik/penerangan bangunan kantor	9 jenis	<b>7,428,200.00</b>	Block Grant		Kantor Dinas Ketahanan Pangan dan Pertanian	-	11 jenis	<b>12,000,000.00</b>
x	1	1	1	4	Penyusunan laporan keuangan	Jumlah laporan keuangan	1 dokumen	<b>71,010,000.00</b>	Block Grant	Kelurahan Polowijen - Jl. A Yani Utara 202	Aparatur Dinas Ketahanan Pangan dan Pertanian	-	1 dokumen	<b>130,000,000.00</b>
x	1	1	1	43	Penyediaan makanan dan minuman	Jumlah makanan dan minuman	730 buah	<b>125,750,000.00</b>	Block Grant		Aparatur Dinas Pertanian dan Ketahanan Pangan	-	5200 kotak	<b>155,677,600.00</b>
x	1	1	1	50	Peringatan/kegiatan insidental	Jumlah perkiraan kegiatan peringatan/kegiatan insidental	1 event	<b>15,730,000.00</b>	Block Grant		Aparatur Dinas Ketahanan Pangan dan Pertanian	-	-	<b>0</b>
x	1	1	1	44	Rapat-rapat koordinasi dan konsultasi keluar daerah	Jumlah rapat-rapat koordinasi dan konsultasi keluar daerah	210 rapat dan kordinasi keluar daerah	<b>393,250,000.00</b>	Block Grant	Kelurahan Ketawanggede - Jl. Gajayana 17 B Malang	Aparatur Dinas Ketahanan Pangan dan Pertanian	-	240 kali	<b>516,000,000.00</b>

Kode Program/Kegiatan	Urusan/Bidang Urusan Pemerintahan Daerah dan Program/Kegiatan	Indikator Program/Kegiatan	Target capaian Tahun Anggaran 2020			Lokasi	Kelompok Sasaran	Catatan Penting	Prakiraan maju Rencana Tahun Anggaran 2021				
			Keluaran	Pagu Indikatif	Sumber Dana				Keluaran	Pagu Indikatif			
x	1	1	1	72	Peningkatan/pengembangan kapasitas sumber daya aparatur	Jumlah sumber daya aparatur yang ditingkatkan/dikembangkan kapasitasnya	3 kegiatan	22,500,000.00	Block Grant				0
x	1	1	1	37	Penyediaan jasa kebersihan kantor	Luasan ruangan yang dibersihkan	8542 m2	742,184,400.00	Block Grant				800,000,000.00
x	1	1	1	32	Penyediaan jasa komunikasi, sumber daya air dan listrik	Jumlah bulan pembayaran belanja telpon, air dan listrik	12 bulan	211,800,000.00	Block Grant	Kota Malang - Jalan A.Yani 202 Malang			243,900,000.00
x	1	1	1	3	Penyusunan laporan capaian kinerja dan ikhtisar realisasi kinerja	Jumlah dokumen laporan capaian kinerja dan ikhtisar realisasi kinerja	1 dokumen	3,000,000.00	Block Grant	Kota Malang - Jl A Yani Utara 2010 Malang	Penyusunan LAKIP dan SAKIP	1 dokumen LAKIP	13,200,000.00
x	1	1	1	31	Penyediaan jasa surat menyurat	Jumlah surat yang teradministrasi dengan baik	1750 surat	52,280,000.00	Block Grant			jumlah surat keluar selama 1 tahun - 1.750 surat	70,000,000.00
x	1	1	1	25	Rehabilitasi sedang/berat gedung kantor	Jumlah gedung kantor yang direhabilitasi	2	108,680,000.00	Block Grant	Kelurahan Polowijen - JL. A.YANI UTARA no.202		jumlah Gedung Kantor yang direhabilitasi - 2 gedung dan 2 paket instalasi telepon	126,000,000.00
x	1	1	1	20	Pemeliharaan rutin/berkala kendaraan dinas/operasional	Jumlah kendaraan dinas/operasional yang dipelihara	26	122,400,000.00	Block Grant	Kelurahan Polowijen - JL. A.YANI UTARA no.202		jumlah kendaraan dinas/operasional yang dipelihara - 26 kendaraan dinas operasional	136,000,000.00

Kode Program/Kegiatan					Urusan/Bidang Urusan Pemerintahan Daerah dan Program/Kegiatan	Indikator Program/Kegiatan	Target capaian Tahun Anggaran 2020			Lokasi	Kelompok Sasaran	Catatan Penting	Prakiraan maju Rencana Tahun Anggaran 2021	
							Keluaran	Pagu Indikatif	Sumber Dana				Keluaran	Pagu Indikatif
x	1	1	1	22	Pemeliharaan rutin/berkala perlengkapan dan peralatan sarana prasarana kantor	Jumlah perlengkapan dan peralatan gedung kantor yang dipelihara	6		Block Grant	Kelurahan Polowijen - JL. A. YANI UTARA no. 202	Adapun Sasaran dari kegiatan Pemeliharaan rutin/berkala peralatan gedung kantor adalah meningkatkan kualitas pemanfaatan peralatan gedung kantor secara optimal	-	6 jenis	50,000,000.00
x	1	1	1	61	Pengadaan perlengkapan dan peralatan sarana dan prasarana kantor	Jumlah perlengkapan gedung kantor	12 jenis	199,840,000.00	Block Grant	Kelurahan Polowijen - JL. A.YANI UTARA no.202	Aparatur Dinas Ketahanan Pangan dan Pertanian.	-	12 jenis peralatan gedung kantor	286,000,000.00
x	1	1	1	18	Pemeliharaan rutin/berkala gedung kantor	Luasan gedung kantor yang dipelihara	4 gedung	83,440,000.00	Block Grant	Kelurahan Polowijen - JL. A.YANI UTARA no.202	Aparatur Dinas Ketahanan Pangan dan Pertanian.	-	jumlah gedung kantor yang dipelihara - 4 gedung kantor yang terpelihara	185,000,000.00

Satuan Polisi Pamong Praja

Kode Program/Kegiatan	Urusan/Bidang Urusan Pemerintahan Daerah dan Program/Kegiatan	Indikator Program/Kegiatan	Target capaian Tahun Anggaran 2020			Lokasi	Kelompok Sasaran	Catatan Penting	Prakiraan maju Rencana Tahun Anggaran 2021			
			Keluaran	Pagu Indikatif	Sumber Dana				Keluaran	Pagu Indikatif		
			1	2	3				4	5	6	7
1	Belanja Langsung Urusan Wajib			14,013,210,000.00							15,665,889,000.00	
1	Ketentraman, Ketertiban Umum dan Perlindungan Masyarakat			8.734.630.000,00							10.490.249.000,00	
1	5	Program Peningkatan Ketentraman dan Ketertiban Umum		8.734.630.000,00							10.490.249.000,00	
1	5	1	1	Program Peningkatan Ketentraman dan Ketertiban Umum	Cakupan patroli siaga ketertiban umum dan ketentraman masyarakat dalam sehari			1.454.760.000,00			968.215.000,00	
1	5	1	1	6	Pembongkaran Reklame dan Bangunan	3 kali seminggu		21,050,000.00		Penertiban reklame dan bangunan	3 kali seminggu	32,005,000.00
1	5	1	1	1	Pemetaan Lokasi Rawan Trantib	Jumlah dokumen lokasi rawan trantib	1 dokumen	11,560,000.00		Peta lokasi rawan trantib	1 dokumen	11,560,000.00
1	5	1	1	3	Pengamanan Gedung dan Aset Pemerintah	Jumlah lokasi Gedung dan Aset Pemerintah Kota Malang yang diamankan	8 lokasi	626,780,000.00		Keamanan gedung dan aset tetap berwujud Kota Malang	8 lokasi	200,000,000.00
1	5	1	1	7	Penegakan Ketentraman dan Ketertiban Daerah	Jumlah operasi penegakan trantibum	3 kali seminggu	100,000,000.00		Penegakan trantibum	3 kali seminggu	100,000,000.00
1	5	1	1	2	Patroli Siaga Ketertiban Umum dan Ketentraman Masyarakat	Jumlah Patroli siaga ketertiban umum dan lingkungan	3 kali sehari	293,350,000.00		Ketertiban umum dan lingkungan	Jumlah patroli siaga ketertiban umum dan lingkungan 3 kali sehari	174,650,000.00
1	5	1	1	5	Peningkatan Tramtibum secara Terpadu	Jumlah penertiban trantibum dengan jajaran keamanan lainnya	80 kali	300,000,000.00		Ketentraman dan Ketertiban Umum	40 kali	300,000,000.00
1	5	1	1	4	Penyelenggaraan Ketertiban Umum pada Hari Besar Agama/Nasional serta Pengamanan Pejabat Negara dan Tamu Negara	Jumlah pengamanan lokasi kegiatan dan pejabat	80 kali	102,020,000.00		Ketertiban umum dan lingkungan	80 kali	150,000,000.00
1	5	1	2	Program Penegakan Peraturan Perundang-Undangan Daerah	Cakupan patroli siaga ketertiban umum dan ketentraman masyarakat dalam sehari	95%		604.292.000,00				1.400.000.000,00
1	5	1	2	3	Penindakan pelanggaran Peraturan Daerah dan Trantibum	Persentase penanganan pelanggaran Perda	100%					
1	5	1	2	3	Penindakan pelanggaran Peraturan Daerah dan Trantibum	Jumlah penindakan pelanggaran pro justisia	300 pelanggaran	100,000,000.00		Penindakan pelanggaran Perda	300 pelanggaran	100,000,000.00

Kode Program/Kegiatan					Urusan/Bidang Urusan Pemerintahan Daerah dan Program/Kegiatan	Indikator Program/Kegiatan	Target capaian Tahun Anggaran 2020			Lokasi	Kelompok Sasaran	Catatan Penting	Prakiraan maju Rencana Tahun Anggaran 2021	
							Keluaran	Pagu Indikatif	Sumber Dana				Keluaran	Pagu Indikatif
1	5	1	2	4	Pembinaan, Pengawasan dan Penyuluhan Peraturan Daerah	Jumlah orang yang diberikan pembinaan/penyuluhan/pengawasan	1750 orang					1750 orang	150,000,000.00	
1	5	1	2	2	Operasi Penegakan Perda	Jumlah pelanggaran yang ditindak	1500 pelanggaran					1500 pelanggaran	900,000,000.00	
1	5	1	2	5	Peningkatan Koordinasi Pengawasan dengan PPNS	Jumlah Rapat Koordinasi Pengawasan dengan PPNS	8 kali					8 kali	100,000,000.00	
1	5	1	2	1	Peningkatan Koordinasi dalam Pelaksanaan Penindakan Pelanggaran	Jumlah rapat koordinasi penindakan pelanggaran	8 kali					8 kali	150,000,000.00	
1	5	1	#		Program Perlindungan Masyarakat	Persentase dokumen perencanaan, keuangan dan pelaporan yang disusun tepat waktu	100%						8.122.034.000,00	
						Persentase kejadian kebakaran yang ditangani	100%							
						Rasio Linmas per RT	100%							
1	5	1	#	8	Peningkatan pelayanan penanggulangan bahaya kebakaran	Jumlah waktu kesiagaan penanggulangan bahaya kebakaran	24 jam					24 jam	790,434,000.00	
1	5	1	#	3	Pengerahan Dukungan Satuan Linmas	Jumlah pengerahan satuan linmas	30 kali					30 kali	115,750,000.00	
1	5	1	#	10	Penyuluhan/pelatihan pada masyarakat tentang penanggulangan bahaya kebakaran	Jumlah peserta penyuluhan Kepada Masyarakat	150 orang					150 orang	142,292,000.00	
1	5	1	#	11	Pengadaan sarana dan prasarana pencegahan bahaya kebakaran		1 unit					1 unit	2,612,275,000.00	
1	5	1	#	12	Penyusunan Naskah Dinas Ranperda Alat Pemadam Api Ringan (APAR)	Jumlah naskah akademis yang diterbitkan	1 jenis					1 jenis	50,000,000.00	
1	5	1	#	9	Peningkatan keterampilan dan kemampuan petugas pemadam kebakaran	Jumlah peserta pelatihan	50 orang					50 orang	148,700,000.00	
1	5	1	#	7	Pemeliharaan Sarana dan Prasarana Pencegahan Kebakaran	Jumlah sarana dan prasarana pemadam kebakaran	9 unit					9 unit	1,937,100,000.00	

Kode Program/Kegiatan	Urusan/Bidang Urusan Pemerintahan Daerah dan Program/Kegiatan	Indikator Program/Kegiatan	Target capaian Tahun Anggaran 2020			Lokasi	Kelompok Sasaran	Catatan Penting	Prakiraan maju Rencana Tahun Anggaran 2021	
			Keluaran	Pagu Indikatif	Sumber Dana				Keluaran	Pagu Indikatif
1 5 1 # 1	Pendataan dan Pembinaan Pos Keamanan Lingkungan		1392 orang	28,350,000.00				1392 orang	28,350,000.00	
1 5 1 # 4	Sosialisasi peranan anggota Linmas		570 orang	227,918,000.00				570 orang	227,918,000.00	
1 5 1 # 6	Pembuatan dan Pengembangan Aplikasi e-Siskamling	Jumlah aplikasi yang dibuat	1 aplikasi	100,000,000.00				1 aplikasi	150,000,000.00	
1 5 1 # 2	Pelatihan Kesiap siagaan dan Tanggap darurat Bagi anggota Linmas	Jumlah peserta pelatihan	285 orang	163,330,000.00		Kota Malang - Jalan Veteran No. 19, Kota Malang - Jalan Veteran No. 19		285 orang	162,605,000.00	
1 5 1 # 5	Pengembangan Kapasitas Satuan Perlindungan Masyarakat	Jumlah satlinmas yang dibina	3364 orang	130,267,500.00				3364 orang	3,500,000,000.00	
x 1 1 1	Urusan Umum			5.278.580.000,00					5.175.640.000,00	
x 1 1 1	Umum			5.278.580.000,00					5.175.640.000,00	
x 1 1 1	Program Pelayanan Kesekretariatan	Nilai survey kepuasan internal		5.278.580.000,00					5.175.640.000,00	
		Persentase dokumen perencanaan, keuangan dan pelaporan yang disusun tepat waktu	100%							
		Persentase sarana dan prasarana dalam kondisi baik								
x 1 1 1 7	Pelaksanaan survei kepuasan masyarakat		6 eksp	12,000,000.00				6 eksp	12,000,000.00	
x 1 1 1 3	Penyusunan laporan capaian kinerja dan ikhtisar realisasi kinerja		5 dokumen	27,225,000.00				5 dokumen	27,225,000.00	
x 1 1 1 13	Penyusunan Renja/RKT	Jumlah dokumen Renja/RKT	10 eksp	35,830,000.00				10 eksp	35,830,000.00	
x 1 1 1 12	Penyusunan/reviu Renstra	Jumlah dokumen Renstra	10 eksp	20,000,000.00				10 eksp	20,000,000.00	
x 1 1 1 10	Penyusunan RKA/PRKA dan DPA/DPPA	Jumlah dokumen RKA/PRKA dan DPA/DPPA	15 eksemplar	10,000,000.00				15 eksemplar	10,000,000.00	
x 1 1 1 4	Penyusunan laporan keuangan	Jumlah laporan keuangan	12 dokumen	118,100,000.00				12 dokumen	118,100,000.00	
x 1 1 1 45	Penyediaan jasa pengamanan kantor	Jumlah petugas pengamanan kantor	48 orang	93,000,000.00		Kota Malang - Jl. Simpang Majapahit		Jumlah petugas pengamanan kantor	93,000,000.00	

Kode Program/Kegiatan	Urusan/Bidang Urusan Pemerintahan Daerah dan Program/Kegiatan	Indikator Program/Kegiatan	Target capaian Tahun Anggaran 2020			Lokasi	Kelompok Sasaran	Catatan Penting	Prakiraan maju Rencana Tahun Anggaran 2021	
			Keluaran	Pagu Indikatif	Sumber Dana				Keluaran	Pagu Indikatif
x 1 1 1 72	Peningkatan/pengembangan kapasitas sumber daya aparatur	Jumlah sumber daya aparatur yang ditingkatkan/dikembangkan kapasitasnya	285 orang	300,000,000.00					285 orang	300,000,000.00
x 1 1 1 32	Penyediaan jasa komunikasi, sumber daya air dan listrik		12 kali	24,000,000.00					12 kali	24,000,000.00
x 1 1 1 40	Penyediaan komponen instalasi listrik/penerangan bangunan kantor		8 jenis	5,000,000.00					8 jenis	4,000,000.00
x 1 1 1 38	Penyediaan alat tulis kantor	Jumlah alat tulis kantor	40 jenis	501,900,000.00					40 jenis	501,900,000.00
x 1 1 1 42	Penyediaan bahan bacaan dan peraturan perundang-undangan	Jumlah bahan bacaan dan peraturan perundang-undangan	720 eks	7,800,000.00					720 eks	7,800,000.00
x 1 1 1 39	Penyediaan barang cetakan dan penggandaan	Jumlah barang cetakan dan penggandaan	4 jenis	115,150,000.00					4 jenis	48,000,000.00
x 1 1 1 15	Penyusunan profil perangkat daerah	Jumlah dokumen profil perangkat daerah	10 eksp	15,000,000.00					10 eksp	15,000,000.00
x 1 1 1 20	Pemeliharaan rutin/berkala kendaraan dinas/operasional	Jumlah kendaraan dinas/operasional yang dipelihara	42 unit	2,135,230,000.00					42 unit	2,135,230,000.00
x 1 1 1 43	Penyediaan makanan dan minuman	Jumlah makanan dan minuman	1000 dos	762,170,000.00					1000 dos	762,170,000.00
x 1 1 1 63	Pengadaan pakaian dinas/pakaian khusus	Jumlah pakaian dinas/pakaian khusus	260 stel	330,000,000.00					270 stel	330,000,000.00
x 1 1 1 50	Peringatan/kegiatan insidental	Jumlah perkiraan kegiatan peringatan/kegiatan insidental	2 kali	30,000,000.00					2 kali	30,000,000.00
x 1 1 1 22	Pemeliharaan rutin/berkala perlengkapan dan peralatan sarana prasarana kantor	Jumlah perlengkapan dan peralatan gedung kantor yang dipelihara	20 unit	100,000,000.00					20 unit	100,000,000.00

Kode Program/Kegiatan					Urusan/Bidang Urusan Pemerintahan Daerah dan Program/Kegiatan	Indikator Program/Kegiatan	Target capaian Tahun Anggaran 2020			Lokasi	Kelompok Sasaran	Catatan Penting	Prakiraan maju Rencana Tahun Anggaran 2021	
							Keluaran	Pagu Indikatif	Sumber Dana				Keluaran	Pagu Indikatif
x	1	1	1	44	Rapat-rapat koordinasi dan konsultasi keluar daerah	Jumlah rapat-rapat koordinasi dan konsultasi keluar daerah	12 kali					12 kali	239,410,000.00	
x	1	1	1	31	Penyediaan jasa surat menyurat	Jumlah surat yang teradministrasi dengan baik	2400 surat					2400 surat	179,945,000.00	
x	1	1	1	18	Pemeliharaan rutin/berkala gedung kantor	Luasan gedung kantor yang dipelihara	1 gedung					1 gedung	102,170,000.00	
x	1	1	1	37	Penyediaan jasa kebersihan kantor	Luasan ruangan yang dibersihkan	600 m2					600 m2	79,860,000.00	



**Badan Perencanaan Pembangunan Daerah**

Kode Program/Kegiatan	Urusan/Bidang Urusan Pemerintahan Daerah dan Program/Kegiatan	Indikator Program/Kegiatan	Target capaian Tahun Anggaran 2020			Lokasi	Kelompok Sasaran	Catatan Penting	Prakiraan maju Rencana Tahun Anggaran 2021					
			Keluaran	Pagu Indikatif	Sumber Dana				Keluaran	Pagu Indikatif				
											4	5	6	7
3	Belanja Langsung			11,883,546,750.00						13,303,145,500.00				
3	Urusan Penunjang Pemerintahan			1,925.000.000,00						2.117.500.000,00				
3	Perencanaan			7.139.269.000,00						8.461.690.000,00				
3	1	1	4	Program Perencanaan bidang Infrastruktur dan Kewilayahan	Kesesuaian rencana pembangunan dengan RTRW	70%				1.588.330.000,00				
					Persentase Jumlah kajian/ analisa/ studi / rencana induk/ grand design sektor Infrastruktur dan kewilayahan yang mendukung perencanaan.	85%								
					Persentase Penyusunan Renstra & Renja perangkat daerah mitra bidang Infrastruktur dan pengembangan wilayah yang seuai dengan tahapan dan tata cara	85%								
3	1	1	4	7	Verifikasi dan monitoring usulan kegiatan perencanaan pembangunan dengan RTRW	Jumlah perangkat daerah yang diverifikasi dan dimonitoring rencana kerja pembangunan daerah (renja)	23 Perangkat Daerah	41,500,000.00	Block Grant	Kota Malang - Jalan Tugu No. 1	34 Perangkat Daerah	-	23 Perangkat Daerah	45,000,000.00
3	1	1	4	14	Penyusunan/ Operasional dan Pengembangan (Pemutakhiran) Data Base dan Sistem Informasi Sektor Perencanaan Infrastruktur	Jumlah dokumen penyusunan/ operasional dan pengembangan (pemutakhiran) data base dan sistem informasi Sektor Perencanaan Infrastruktur	7 Dokumen	200,000,000.00	Block Grant	Kota Malang - Jalan Tugu No. 1	Penyediaan dokumen Database dan Sistem Informasi Sektor Infrastruktur Perkotaan.	-	7 Dokumen	100,000,000.00
3	1	1	4	11	Rencana Induk/Grand Design/Rencana Umum Perencanaan Pembangunan Sektor Perencanaan Kewilayahan	Jumlah dokumen Rencana Induk/Grand Design/Rencana Umum Perencanaan Pembangunan Sektor Perencanaan Kewilayahan	1 Dokumen	200,000,000.00	Block Grant	Kota Malang - Jalan Tugu No. 1	Data Geospasial, Informasi Geospasial	-	2 Dokumen	400,000,000.00

Kode Program/Kegiatan	Urusan/Bidang Urusan Pemerintahan Daerah dan Program/Kegiatan	Indikator Program/Kegiatan	Target capaian Tahun Anggaran 2020			Lokasi	Kelompok Sasaran	Catatan Penting	Prakiraan maju Rencana Tahun Anggaran 2021					
			Keluaran	Pagu Indikatif	Sumber Dana				Keluaran	Pagu Indikatif				
3	1	1	4	8	Studi/ Analisa/ Kajian Perencanaan Pembangunan Sektor Perencanaan Infrastruktur	Jumlah dokumen studi/ analisa/ kajian perencanaan pembangunan Sektor Perencanaan Infrastruktur	6 Dokumen	150,000,000.00	Block Grant	Kota Malang - Jalan Tugu No. 1	Penyediaan Dokumen Studi Kelayakan Perencanaan Pembangunan Sektor Infrastruktur	-	-	0
3	1	1	4	9	Studi/ Analisa/ Kajian Perencanaan Pembangunan Sektor Perencanaan Kewilayahan	Jumlah dokumen studi/ analisa/ kajian perencanaan pembangunan Sektor Perencanaan Kewilayahan	3 Dokumen	150,000,000.00	Block Grant	Kota Malang - Jalan Tugu No. 1	Kota Malang	-	2 Dokumen	400,000,000.00
3	1	1	4	15	Penyusunan/ Operasional dan Pengembangan (Pemutakhiran) Data Base dan Sistem Informasi Sektor Perencanaan Kewilayahan	Jumlah pemutakhiran aplikasi penyusunan/ operasional dan pengembangan (pemutakhiran) data base dan sistem informasi Sektor Perencanaan Kewilayahan	1 Aplikasi	200,000,000.00	Block Grant	Kelurahan Gading Kasri - Jl. Galunggung No. 5 Malang, Kota Malang - Jalan Tugu No. 1	penyelenggara penataan ruang	-	1 aplikasi (SIPR)	200,000,000.00
3	1	1	4	4	Musrenbang Tematik/Rapat Koordinasi Teknis Perencanaan Infrastruktur	Jumlah pelaksanaan musrenbang/Rapat Koordinasi Teknis sesuai tema	1 Rakortek Infrastruktur	6,250,000.00	Block Grant	Kelurahan Kidul Dalem - Jl. Tugu no 1A, Kota Malang - Jalan Tugu No. 1	Pemerintah Pusat (Kementerian dan Lembaga Non Kementerian), Pemerintah Provinsi, Pemerintah Kota/Kabupaten Mitra, Lembaga Donor/Organisasi Mitra Pemerintah Kota Malang .	-	1 Rakortek infrastruktur	7,500,000.00
3	1	1	4	5	Musrenbang Tematik/Rapat Koordinasi Teknis Subbidang Perencanaan Kewilayahan	Jumlah pelaksanaan musrenbang/Rapat Koordinasi Teknis sesuai tema	1 Rakortek kewilayahan	43,000,000.00	Block Grant	Kota Malang - Jalan Tugu No.1	PD Mitra Bidang Infrastruktur dan Pengembangan Wilayah : Kecamatan Blimbing, Kecamatan Kedungkandang, Kecamatan Klojen, Kecamatan Lowokwaru, Kecamatan Sukun	-	1 Rakortek kewilayahan	43,000,000.00

Kode Program/Kegiatan	Urusan/Bidang Urusan Pemerintahan Daerah dan Program/Kegiatan	Indikator Program/Kegiatan	Target capaian Tahun Anggaran 2020			Lokasi	Kelompok Sasaran	Catatan Penting	Prakiraan maju Rencana Tahun Anggaran 2021					
			Keluaran	Pagu Indikatif	Sumber Dana				Keluaran	Pagu Indikatif				
3	1	1	4	6	Musrenbang Tematik/Rapat Koordinasi Teknis Subbidang Perencanaan Perhubungan, Komunikasi dan Informatika	Jumlah pelaksanaan musrenbang/Rapat Koordinasi Teknis sesuai tema	1 Rakortek perhubungan dan komunikasi	32,730,000.00	Block Grant	Kota Malang - Jalan Tugu No. 1	Pemerintah Pusat (Kementerian dan Lembaga Non Kementerian), Pemerintah Provinsi, Pemerintah Kota/Kabupaten Mitra, Lembaga Donor/Organisasi Mitra Pemerintah Kota Malang, dan antar mitra pemangku wilayah	-	1 Rakortek perhubungan dan komunikasi	32,730,000.00
3	1	1	4	1	Pendampingan Penyusunan Renstra/Renja Perangkat Daerah Mitra dan Koordinasi pada Sub Bidang Perencanaan Infrastruktur	Jumlah pendampingan penyusunan Renstra/Renja perangkat daerah mitra pada Subbidang Perencanaan Infrastruktur	1 Perangkat Daerah	93,500,000.00	Block Grant	Kota Malang - Jalan Tugu No.1	Perangkat Daerah Mitra Sub. Bidang Perencanaan Infrastruktur : Dinas Pekerjaan Umum, Penataan Ruang dan Perumahan dan Kawasan Permukiman.	-	1 Perangkat Daerah	93,500,000.00
3	1	1	4	2	Pendampingan Penyusunan Renstra/Renja Perangkat Daerah Mitra dan Koordinasi pada Sub Bidang Perencanaan Kewilayahan	Jumlah pendampingan penyusunan Renstra/Renja perangkat daerah mitra pada Subbidang Perencanaan Kewilayahan	5 Perangkat Daerah	49,300,000.00	Block Grant	Kota Malang - Jalan Tugu No,1	PD Mitra Bidang Infrastruktur dan Pengembangan Wilayah : Kecamatan Blimbing, Kecamatan Kedungkandang, Kecamatan Klojen, Kecamatan Lowokwaru, Kecamatan Sukun	-	5 Perangkat Daerah	199,300,000.00
3	1	1	4	3	Pendampingan Penyusunan Renstra/Renja Perangkat Daerah Mitra dan Koordinasi pada Sub Bidang Perencanaan Perhubungan, Komunikasi dan Informatika	Jumlah pendampingan penyusunan Renstra/Renja perangkat daerah mitra pada Subbidang Perencanaan Perhubungan, Komunikasi dan Informatika	2 Perangkat Daerah	67,300,000.00	Block Grant	Kota Malang - Jl. Tugu No 1	SKPD Mitra Bidang Infrastruktur dan Pengembangan Wilayah : Dinas Perhubungan dan Dinas Kominfo	-	2 Perangkat Daerah	67,300,000.00

Kode Program/Kegiatan	Urusan/Bidang Urusan Pemerintahan Daerah dan Program/Kegiatan	Indikator Program/Kegiatan	Target capaian Tahun Anggaran 2020			Lokasi	Kelompok Sasaran	Catatan Penting	Prakiraan maju Rencana Tahun Anggaran 2021		
			Keluaran	Pagu Indikatif	Sumber Dana				Keluaran	Pagu Indikatif	
3	1	1	1	1	1					2.700.000.000,00	
		Program Perencanaan, Pengendalian dan Evaluasi	Persentase Capaian program dan kegiatan pada RKPD	90%	2.425.000.000,00						
			Persentase Penjabaran Konsistensi Program RPJMD ke dalam RKPD	100%							
3	1	1	1	5							
		Pengendalian dan Evaluasi Pelaksanaan Pembangunan Daerah	Jumlah dokumen hasil pengendalian dan evaluasi	116 dokumen	500,000,000.00	Block Grant	Kota Malang - Jl. Tugu No.1	Perangkat Daerah	-	116 dokumen	500,000,000.00
3	1	1	1	1							
		Analisa Kebijakan Perencanaan Pembangunan Daerah	Jumlah dokumen Analisa Kebijakan Perencanaan Pembangunan Daerah	3 Dokumen	325,000,000.00	Block Grant	Kota Malang - Jl. Tugu No. 1	Perangkat daerah di lingkungan Pemerintah Kota Malang	-	3 dokumen	500,000,000.00
3	1	1	1	2							
		Penyusunan Rencana Kerja Penerimaan Daerah (RKPD)	Jumlah dokumen RKPD	2 dokumen	900,000,000.00	Block Grant	Kota Malang - Jl. Tugu No. 1	Perangkat daerah di lingkungan Pemerintah Kota Malang	-	2 dokumen	900,000,000.00
3	1	1	1	3							
		Pembangunan/Pengembangan/Operasional Sistem Informasi Perencanaan Pembangunan Daerah	Jumlah Sistem Informasi/aplikasi perencanaan pembangunan daerah	2 aplikasi	400,000,000.00	Block Grant	Kota Malang - Jl. Tugu No. 1	Perangkat Daerah	-	2 aplikasi	400,000,000.00
3	1	1	1	4							
		Pemantauan/Pemutakhiran Sistem Informasi Pembangunan Daerah (SIPD)	Jumlah tahapan pemantauan/pemutakhiran SIPD	5 tahapan	300,000,000.00	Block Grant	Kota Malang - Jl. Tugu No.1	Perangkat Daerah selaku produsen data	-	5 tahapan	400,000,000.00
3	1	1	2								
		Program Perencanaan bidang Ekonomi dan Sumber Daya Alam	Persentase jumlah kajian/ analisa/ studi / rencana induk/ grand design bidang Ekonomi dan Sumberdaya Alam yang mendukung perencanaan	85%	1.845.000.000,00						
			Persentase penyusunan Renstra & Renja perangkat daerah mitra bidang pembangunan ekonomi dan sumberdaya alam yang sesuai dengan tahapan dan tata cara	85%							

Kode Program/Kegiatan	Urusan/Bidang Urusan Pemerintahan Daerah dan Program/Kegiatan	Indikator Program/Kegiatan	Target capaian Tahun Anggaran 2020			Lokasi	Kelompok Sasaran	Catatan Penting	Prakiraan maju Rencana Tahun Anggaran 2021					
			Keluaran	Pagu Indikatif	Sumber Dana				Keluaran	Pagu Indikatif				
3	1	1	2	12	Pengembangan Ekonomi Kreatif	Jumlah dokumen perencanaan pengembangan ekonomi kreatif kota Malang	1 Dokumen	500,000,000.00	Block Grant	Kota Malang - Jl. Tugu No. 1	Adapun Sasaran dari kegiatan Pengembangan ekonomi Kreatif adalah meningkatnya kualitas dokumen perencanaan pembangunan daerah	-	1 Dokumen	500,000,000.00
3	1	1	2	11	Rencana Induk/ Grand Design/ Rencana Umum Perencanaan Pembangunan Sektor Sumber Daya Alam	Jumlah dokumen rencana Induk/Grand Design/Rencana Umum Perencanaan Pembangunan Sektor Sumber Daya Alam	2 dokumen	325,000,000.00	Block Grant	Kota Malang - Jl. Tugu No. 1	Perangkat Daerah Mitra yang terlibat dalam kaji ulang RAD Pangan dan Gizi dan Perencanaan Pembangunan Rendah Karbon Daerah, Sekretariat RAN GRK, Lembaga Mitra Pembangunan	-	1 dokumen	1,100,000,000.00
3	1	1	2	7	Studi/Analisa/ Kajian Perencanaan Pembangunan Sektor Ekonomi dan Keuangan	Jumlah dokumen studi/ analisa/ kajian perencanaan pembangunan sektor ekonomi dan keuangan	3 Dokumen	150,000,000.00	Block Grant	Kota Malang - Jl. Tugu No. 1	Meningkatnya kualitas dokumen perencanaan pembangunan daerah	-	3 Dokumen	450,000,000.00
3	1	1	2	8	Studi/Analisa/ Kajian Perencanaan Pembangunan Sektor Sumber Daya Alam	Jumlah dokumen studi/ analisa/ kajian perencanaan pembangunan sektor sumber daya alam	1 dokumen	75,000,000.00	Block Grant	Kota Malang - Jl. Tugu No. 1	Perangkat Daerah yang terkait dengan mitigasi dan adaptasi perubahan iklim	-	2 dokumen	75,000,000.00
3	1	1	2	4	Musrenbang Tematik/Rapat Koordinasi Teknis subbidang Ekonomi dan Keuangan	Jumlah pelaksanaan musrenbang/Rapat Koordinasi Teknis sesuai tema	2 musrenbang tematik	95,000,000.00	Block Grant	Kota Malang - Jl. Tugu No. 1	Masyarakat Pengusaha (Swasta) dan Masyarakat penggiat Ekonomi Daerah	-	2 musrenbang tematik	95,000,000.00

Kode Program/Kegiatan	Urusan/Bidang Urusan Pemerintahan Daerah dan Program/Kegiatan	Indikator Program/Kegiatan	Target capaian Tahun Anggaran 2020			Lokasi	Kelompok Sasaran	Catatan Penting	Prakiraan maju Rencana Tahun Anggaran 2021					
			Keluaran	Pagu Indikatif	Sumber Dana				Keluaran	Pagu Indikatif				
3	1	1	2	5	Musrenbang Tematik/Rapat Koordinasi Teknis Sub Bidang Sumber Daya Alam	Jumlah pelaksanaan musrenbang/Rapat Koordinasi Teknis sesuai tema	1 Rakortek Lingkungan	55,000,000.00	Block Grant	Kota Malang - Jl. Tugu No. 1	Perangkat Daerah Mitra Sub. Bidang Sumber Daya Alam, Bidang Ekonomi dan Sumber Daya Alam, yaitu Dinas Ketahanan Pangan dan Pertanian dan Dinas Lingkungan Hidup Kota Malang, mitra pembangunan, pemerintah pusat dan pemerintah provinsi	-	1 Rakortek Sumber Daya Alam	55,000,000.00
3	1	1	2	6	Musrenbang Tematik/Rapat Koordinasi Teknis Sub Bidang Penanaman Modal dan Pariwisata	Jumlah pelaksanaan musrenbang/Rapat Koordinasi Teknis sesuai tema	1 musrenbang tematik	95,000,000.00	Block Grant	Kota Malang - Jl. Tugu No. 1	OKP Pemuda Kota Malang	-	1 musrenbang tematik	95,000,000.00
3	1	1	2	3	Pendampingan Penyusunan Renstra/Renja Perangkat Daerah Mitra dan Koordinasi pada Sub Bidang Perencanaan Penanaman Modal dan Pariwisata	Jumlah pendampingan penyusunan renstra/renja perangkat daerah mitra pada sub. Bidang perencanaan penanaman modal dan pariwisata	2 Perangkat Daerah	150,000,000.00	Block Grant	Kota Malang - Jl. Tugu No. 1	2 (Dua) Perangkat Daerah yaitu : 1, Dinas Tenaga Kerja, Penanaman Modal Pelayanan Terpadu Satu Pintu Malang 2. Dinas Kepemudaan, Olahraga dan Pariwisata Malang	-	2 Perangkat Daerah	75,000,000.00
3	1	1	2	2	Pendampingan Penyusunan Renstra/Renja Perangkat Daerah Mitra dan Koordinasi pada Sub Bidang Perencanaan Sumber Daya Alam	Jumlah pendampingan penyusunan renstra/renja perangkat daerah mitra pada sub. bidang perencanaan sumberdaya alam	2 Perangkat Daerah	150,000,000.00	Block Grant	Kota Malang - Jl. Tugu No. 1	Perangkat Daerah Mitra Sub. Bidang Sumber Daya Alam, Bidang Ekonomi dan Sumber Daya Alam, yaitu Dinas Ketahanan Pangan dan Pertanian dan Dinas Lingkungan Hidup Kota Malang	-	2 Perangkat Daerah	75,000,000.00

Kode Program/Kegiatan					Urusan/Bidang Urusan Pemerintahan Daerah dan Program/Kegiatan	Indikator Program/Kegiatan	Target capaian Tahun Anggaran 2020			Lokasi	Kelompok Sasaran	Catatan Penting	Prakiraan maju Rencana Tahun Anggaran 2021	
							Keluaran	Pagu Indikatif	Sumber Dana				Keluaran	Pagu Indikatif
3	1	1	2	1	Pendampingan Penyusunan Renstra/Renja Perangkat Daerah Mitra dan Koordinasi pada Sub Bidang Perencanaan Ekonomi dan Keuangan	Jumlah pendampingan penyusunan rentra/renja perangkat daerah mitra pada sub. Bidang perencanaan ekonomi dan keuangan	3 Perangkat Daerah	<b>250,000,000.00</b>	Block Grant	Kota Malang - Jl. Tugu No. 1	Meningkatnya kualitas dokumen perencanaan pembangunan daerah.	-	3 Perangkat Daerah	<b>100,000,000.00</b>
3	1	1	3		Program Perencanaan bidang Pemerintahan dan Pembangunan Manusia	Persentase Jumlah kajian/ analisa/ studi / rencana induk/ grand design sektor Pemerintahan dan Pembangunan Manusia yang ditindaklanjuti	85%	1.635.689.000,00						1.553.360.000,00
						Persentase Penyusunan Renstra & Renja perangkat	85%							
						Persentase Penyusunan Renstra & Renja perangkat daerah mitra Program Perencanaan Bidang Pemerintahan dan Pembangunan Manusia yang sesuai dengan tahapan dan tata cara	85%							
3	1	1	3	5	Studi/ Analisa/ Kajian Perencanaan Pembangunan Sektor Pembangunan Manusia	Jumlah dokumen rencana induk/grand design/rencana umum perencanaan pembangunan Sektor Pembangunan Manusia	1 dokumen	<b>106,840,000.00</b>	Block Grant	Kota Malang - Jl. Tugu No. 1	Sasaran dari kegiatan Penyusunan Capaian Monitoring dan Evaluasi Kota Layak Anak Kota Malang adalah : Tercapainya hasil Pengembangan Kota Layak Anak tingkat Kota , tingkat Kecamatan dan tingkat Kelurahan dalam mendukung Peningkatan Kota Layak Anak di 5 Klaster dan 24 Indikator	-	1 dokumen	<b>150,000,000.00</b>

Kode Program/Kegiatan						Urusan/Bidang Urusan Pemerintahan Daerah dan Program/Kegiatan	Indikator Program/Kegiatan	Target capaian Tahun Anggaran 2020			Lokasi	Kelompok Sasaran	Catatan Penting	Prakiraan maju Rencana Tahun Anggaran 2021	
								Keluaran	Pagu Indikatif	Sumber Dana				Keluaran	Pagu Indikatif
3	1	1	3	6		Rencana Induk/ Grand Design/ Rencana Umum Perencanaan Pembangunan Sektor Perencanaan Kesejahteraan Rakyat	Jumlah dokumen rencana induk/grand design/rencana umum perencanaan pembangunan sektor Perencanaan Kesejahteraan Rakyat	3 Dokumen	248,125,000.00	Block Grant	Kota Malang - Jl. Tugu No. 1	Seluruh Perangkat Daerah Pemerintah Kota Malang	-	3 Dokumen	150,000,000.00
3	1	1	3	4		Musrenbang Tematik/Rapat Koordinasi Teknis Perencanaan Kesejahteraan Rakyat	4 Musrenbang Tematik (perempuan, lansia, difabel, anak) dan 2 Rapat Koordinasi Teknis (rakortek) Bidang Kesehatan dan Sosial serta Bidang Trantib dan Linmas	4 musrenbang tematik	586,710,000.00	Block Grant	Kota Malang - Jl. Tugu No. 1	Para kaum perempuan, anak-anak, lanjut usia dan kaum disabilitas dan lembaga sosial kemasyarakatan yang peduli tentang perempuan, anak, lanjut usia dan kaum disabilitas dalam memberikan sumbangsih perencanaan pembangunan dan mensukseskan program pengarusutamaan gender di Kota Malang.	-	4 musrenbang tematik	583,360,000.00



Kode Program/Kegiatan	Urusan/Bidang Urusan Pemerintahan Daerah dan Program/Kegiatan	Indikator Program/Kegiatan	Target capaian Tahun Anggaran 2020			Lokasi	Kelompok Sasaran	Catatan Penting	Prakiraan maju Rencana Tahun Anggaran 2021	
			Keluaran	Pagu Indikatif	Sumber Dana				Keluaran	Pagu Indikatif
3 1 1 3 2	Pendampingan Penyusunan Renstra/Renja Perangkat Daerah Mitra dan Koordinasi pada Sub Bidang Perencanaan Pemerintahan	Jumlah pendampingan penyusunan renstra/renja perangkat daerah mitra Subbidang Perencanaan Pemerintahan	5 Perangkat Daerah	282,780,000.00	Block Grant	Kota Malang - Jl. Tugu No. 1	Sasaran dari Kegiatan Pendampingan Penyusunan Renstra/Renja OPD Sub Bidang Pembangunan Pemerintahan adalah 5 OPD yaitu : 1.Badan Kepegawaian Daerah. 2.Inspektorat. 3.Badan Pembangunan Daerah. 4.Sekretariat Daerah kota Malang (8 Bagian pada Sekjretariat Daerah) 5.Sekretariat DPRD	-	5 Perangkat Daerah	170,000,000.00

Kode Program/Kegiatan	Urusan/Bidang Urusan Pemerintahan Daerah dan Program/Kegiatan	Indikator Program/Kegiatan	Target capaian Tahun Anggaran 2020			Lokasi	Kelompok Sasaran	Catatan Penting	Prakiraan maju Rencana Tahun Anggaran 2021	
			Keluaran	Pagu Indikatif	Sumber Dana				Keluaran	Pagu Indikatif
3 1 1 3 3	Pendampingan Penyusunan Renstra/Renja Perangkat Daerah Mitra dan Koordinasi pada Sub Bidang Perencanaan Kesejahteraan Rakyat	Jumlah pendampingan penyusunan Renstra/Renja perangkat mitra pada Subbidang Perencanaan Kesejahteraan Rakyat	8 Perangkat Daerah	213,284,000.00	Block Grant	Kota Malang - Jl. Tugu No. 1	Sasaran kegiatan Pendampingan Penyusunan Renstra/Renja perangkat daerah mitra pada Subbidang Perencanaan Kesejahteraan Rakyat ada 6 perangkat daerah, yaitu : 1. Dinas Kesehatan; 2. Dinas Kependudukan dan Catatan Sipil; 3. Dinas Sosial, Pemberdayaan Perempuan, Perlindungan Anak, Pengendalian Penduduk dan Keluarga Berencana; 4. Satuan Polisi Pamong Praja; 5. Badan Kesatuan Bangsa dan Politik; dan 6. Badan Penanggulangan Bencana Daerah.	-	6 Perangkat Daerah	300,000,000.00
3 1 1 3 1	Pendampingan Penyusunan Renstra/Renja Perangkat Daerah Mitra dan Koordinasi pada Sub Bidang Perencanaan Pembangunan Manusia	Jumlah pendampingan penyusunan renstra/renja perangkat daerah mitra pada Subbidang Perencanaan Pembangunan Manusia	2 Perangkat Daerah	197,950,000.00	Block Grant	Kota Malang - Jl. Tugu No. 1	OPD Mitra Sub. Bidang Pembangunan Manusia Bidang Pembangunan Manusia, Masyarakat dan Sosial Budaya yaitu Dinas Pendidikan, , Dinas Perpustakaan.	-	2 Perangkat Daerah	200,000,000.00
3 4	Penelitian dan Pengembangan			1.925.000.000,00						2.117.500.000,00
3 4 1 1	Program Penelitian dan Pengembangan	Persentase implementasi rencana kelitbang Persentase Perangkat Daerah yang difasilitasi dalam penerapan inovasi daerah	50% 3,5%	1.925.000.000,00						2.117.500.000,00

Kode Program/Kegiatan	Urusan/Bidang Urusan Pemerintahan Daerah dan Program/Kegiatan	Indikator Program/Kegiatan	Target capaian Tahun Anggaran 2020			Lokasi	Kelompok Sasaran	Catatan Penting	Prakiraan maju Rencana Tahun Anggaran 2021	
			Keluaran	Pagu Indikatif	Sumber Dana				Keluaran	Pagu Indikatif
3 4 1 1 2	Penelitian dan Pengembangan untuk Peningkatan Daya Saing Daerah	Jumlah dokumen penelitian dan pengembangan untuk peningkatan daya saing daerah	1 dokumen (analisis reposisi dan rebranding Kota Mal	150,000,000.00	Block Grant	Kota Malang - Jl. Tugu No. 1 Kota Malang	-Instansi Terkait : seluruh perangkat daerah di Lingkungan Pemerintah Kota Malang -Pakar/Akademisi di lingkungan Kota Malang: -Masyarakat Kota Malang. -Stakeholder terkait.	-	1 dokumen (analisis reposisi dan rebranding Kota Malang)	165,000,000.00
3 4 1 1 1	Penelitian dan Pengembangan untuk Percepatan Pembangunan Daerah	Jumlah dokumen penelitian dan pengembangan untuk percepatan pembangunan daerah	9 Dokumen Indikator Kinerja Daerah	1,000,000,000.00	Block Grant	Kota Malang - Jl. Tugu No. 1 Kota Malang	-Instansi terkait seluruh perangkat daerah di lingkungan Pemerintah Kota Malang -Pakar/Akademisi di Kota Malang -Masyarakat Kota Malang -Stakeholder terkait	-	9 Dokumen Indikator Kinerja Daerah	1,100,000,000.00
3 4 1 1 3	Publikasi/Sosialisasi/Fasilitasi/ Pendampingan Hasil Penelitian dan Pengembangan	Jumlah dokumen publikasi/ sosialisasi/ fasilitasi/ pendampingan hasil penelitian dan pengembangan	2 jurnal penelitian dan sosialisasi Rencana Induk Ke	150,000,000.00	Block Grant	Kota Malang - Jl. Tugu No. 1 Kota Malang	Stakeholder (akademisi, pelaku usaha, pemerintah, dan masyarakat) sebagai pemanfaat publikasi hasil-hasil penelitian, inovasi, dan teknologi.	-	2 jurnal penelitian	165,000,000.00
3 4 1 1 4	Penyusunan Rencana Kerja Kelitbangan	Jumlah dokumen rencana kelitbangan	1 dokumen	50,000,000.00	Block Grant	Kota Malang - Jl. Tugu No. 1 Kota Malang	Stakeholder (akademisi, pelaku usaha, pemerintah, dan masyarakat) yang terkait dengan fungsi kelitbangan.	-	1 dokumen	55,000,000.00

Kode Program/Kegiatan	Urusan/Bidang Urusan Pemerintahan Daerah dan Program/Kegiatan	Indikator Program/Kegiatan	Target capaian Tahun Anggaran 2020			Lokasi	Kelompok Sasaran	Catatan Penting	Prakiraan maju Rencana Tahun Anggaran 2021					
			Keluaran	Pagu Indikatif	Sumber Dana				Keluaran	Pagu Indikatif				
3	4	1	1	5	Penelitian dan Pengembangan Bidang Inovasi	Jumlah dokumen penelitian dan pengembangan bidang inovasi	1 dokumen (monev implementasi Sistem Inovasi Daerah)	75,000,000.00	Block Grant	Kota Malang - Jl. Tugu No. 1 Kota Malang	-Instansi terkait yaitu: perangkat daerah terkait di Lingkungan Pemerintah Kota Malang -Pakar/Akademisi di lingkungan Kota Malang: -Masyarakat Kota Malang. -Stakeholder terkait.	-	1 dokumen (monev implementasi Sistem Inovasi Daerah (SIDA))	82,500,000.00
3	4	1	1	6	Penganugerahan Inovasi Teknologi Kota Malang	Penganugerahan Inovasi Teknologi Kota Malang	165 proposal	500,000,000.00	Block Grant	Kota Malang - Jl. Tugu No. 1 Kota Malang	Para inovator di Kota Malang untuk bisa dikirimkan ke Lomba Tingkat Propinsi sampai dengan Tingkat Nasional.	-	182 proposal	550,000,000.00
x	x	1	1	1	Urusan Umum Umum	Program Pelayanan Kesekretariatan	Nilai survey kepuasan internal	2.819.277.750,00						2.723.955.500,00
x	x	1	1	1	Program Pelayanan Kesekretariatan	Nilai survey kepuasan internal	80	2.819.277.750,00						2.723.955.500,00
						Persentase dokumen perencanaan, keuangan dan pelaporan yang disusun tepat waktu	100%							
						Persentase sarana dan prasarana dalam kondisi baik	80%							
x	1	1	1	38	Penyediaan alat tulis kantor	Jumlah alat tulis kantor	75 jenis ATK	200,000,000.00	Block Grant	Kota Malang - Kota Malang	Badan Perencanaan Pembangunan Daerah Kota Malang	-	75 jenis ATK	200,000,000.00
x	1	1	1	42	Penyediaan bahan bacaan dan peraturan perundang-undangan	Jumlah bahan bacaan dan peraturan perundang-undangan	3 jenis koran	5,000,000.00	Block Grant	Kota Malang - Jl. Tugu No. 1 Kota Malang	Badan Perencanaan Pembangunan Daerah Kota Malang	-	3 jenis Koran 12 Bulan	5,000,000.00
x	1	1	1	39	Penyediaan barang cetakan dan penggandaan	Jumlah barang cetakan dan penggandaan	7 Jenis Barang Cetak	35,000,000.00	Block Grant	- Jl. Tugu No. 1 Kota Malang	Badan Perencanaan Pembangunan Daerah Kota Malang	-	7 jenis Barang Cetak	30,000,000.00
x	1	1	1	34	Penyediaan jasa jaminan barang milik daerah	Jumlah barang milik daerah yang mendapatkan jasa jaminan barang milik daerah	4 mobil dan 16 sepeda Motor	25,000,000.00	Block Grant	Kota Malang - Jl. Tugu No.1 Kota Malang	Badan Perencanaan Pembangunan Daerah Kota Malang	-	4 Mobil dan 16 Sepeda Motor	25,000,000.00

Kode Program/Kegiatan	Urusan/Bidang Urusan Pemerintahan Daerah dan Program/Kegiatan	Indikator Program/Kegiatan	Target capaian Tahun Anggaran 2020			Lokasi	Kelompok Sasaran	Catatan Penting	Prakiraan maju Rencana Tahun Anggaran 2021					
			Keluaran	Pagu Indikatif	Sumber Dana				Keluaran	Pagu Indikatif				
x	1	1	1	32	Penyediaan jasa komunikasi, sumber daya air dan listrik	Jumlah bulan pembayaran belanja telpon, air dan listrik	2 pesawat 12 bulan	17,040,000.00	Block Grant	Kota Malang - Jl. Tugu No. 1 Kota Malang	Badan Perencanaan Pembangunan Daerah Kota Malang	-	2 pesawat telepon 12 bulan	17,040,000.00
x	1	1	1	36	Penyediaan jasa administrasi keuangan	Jumlah dokumen Surat Permintaan Membayar (SPM) yang diterbitkan	1250 SPM	71,000,000.00	Block Grant	Kota Malang - Jl. Tugu No. 1	Badan Perencanaan Pembangunan Daerah Kota Malang	-	1250 SPM	110,000,000.00
x	1	1	1	47	Penyediaan jasa informasi, publikasi dan komunikasi	Jumlah informasi, publikasi dan komunikasi	200 -	267,220,000.00	Block Grant	Kota Malang - Jl. Tugu No. 1 Kota Malang	Badan Perencanaan Pembangunan Daerah	-	225 kali publikasi media	330,000,000.00
x	1	1	1	35	Penyediaan jasa pemeliharaan dan perizinan kendaraan dinas/operasional	Jumlah kendaraan dinas/operasional	20 4 mobil 16 sepeda motor	7,000,000.00	Block Grant	Kota Malang - Jl. Tugu No.1 Kota Malang	Badan Perencanaan Pembangunan Daerah Kota Malang	-	4 mobil 16 sepeda motor	7,000,000.00
x	1	1	1	40	Penyediaan komponen instalasi listrik/penerangan bangunan kantor	Jumlah komponen instalasi listrik/penerangan bangunan kantor	4 jenis komponen listrik	10,000,000.00	Block Grant	Kota Malang - Jl. Tugu No. 1 Kota Malang	Badan Perencanaan Pembangunan Daerah Kota Malang	-	4 jenis komponen listrik	8,000,000.00
x	1	1	1	43	Penyediaan makanan dan minuman	Jumlah makanan dan minuman	4200 Kotak Nasi dan Kotak Kue	225,682,500.00	Block Grant	Kota Malang - Jl. Tugu No. 1 Kota Malang - Kota Malang	Badan Perencanaan Pembangunan Daerah Kota Malang	-	4200 Kotak nasi dan 4200 Kotak Kue	225,682,500.00
x	1	1	1	51	Peringatan hari-hari besar/khusus/tertentu	Jumlah peringatan hari-hari besar/khusus/tertentu	2 pawai pembangunan	50,000,000.00	Block Grant	Kota Malang - Jl. Tugu No. 1 Kota Malang	Badan Perencanaan Pembangunan Daerah Kota Malang	-	2 pawai pembangunan	50,000,000.00
x	1	1	1	44	Rapat-rapat koordinasi dan konsultasi keluar daerah	Jumlah rapat-rapat koordinasi dan konsultasi keluar daerah	51 Kali	357,732,250.00	Block Grant	Kota Malang - Jalan Tugu No.1	Badan Perencanaan Pembangunan Daerah Kota Malang	-	51 kali	350,000,000.00
x	1	1	1	72	Peningkatan/pengembangan kapasitas sumber daya aparatur	Jumlah sumber daya aparatur yang ditingkatkan/dikembangkan kapasitasnya	47 orang	69,500,000.00	Block Grant	Kota Malang - Jl. Tugu No. 1	Badan Perencanaan Pembangunan Daerah	-	47 orang	69,500,000.00
x	1	1	1	37	Penyediaan jasa kebersihan kantor	Luasan ruangan yang dibersihkan	242 Meter Persegi	98,160,000.00	Block Grant	Kota Malang - Jalan Tugu No. 1	Badan Perencanaan Pembangunan Daerah Kota Malang	-	242 m <sup>2</sup> , 12 bulan	100,000,000.00
x	1	1	1	3	Penyusunan laporan capaian kinerja dan ikhtisar realisasi kinerja		6 dokumen (1 Lakip, 4 laporan evaluasi kinerja, 1 do	10,920,000.00	Block Grant	Kota Malang - Jl. Tugu No. 1	Badan Perencanaan Pembangunan Daerah	-	6 dokumen (1 Lakip, 4 laporan evaluasi kinerja, 1 dokumen SAKIP)	65,000,000.00
x	1	1	1	13	Penyusunan Renja/RKT	Jumlah dokumen Renja/RKT	2 Dokumen Renja (Renja 2020 dan Renja Perubahan 2019)	108,920,000.00	Block Grant	Kota Malang - Jl. Tugu No. 1	Badan Perencanaan Pembangunan Daerah	-	2 Dokumen Renja (Renja 2020 dan Renja Perubahan 2019)	86,600,000.00
x	1	1	1	12	Penyusunan/reviu Renstra	Jumlah dokumen Renstra	1 dokumen	35,000,000.00	Block Grant	Kota Malang - Jl. Tugu No. 1	Badan Perencanaan Pembangunan Daerah Kota Malang	-	1 dokumen	35,000,000.00

Kode Program/Kegiatan					Urusan/Bidang Urusan Pemerintahan Daerah dan Program/Kegiatan	Indikator Program/Kegiatan	Target capaian Tahun Anggaran 2020			Lokasi	Kelompok Sasaran	Catatan Penting	Prakiraan maju Rencana Tahun Anggaran 2021	
							Keluaran	Pagu Indikatif	Sumber Dana				Keluaran	Pagu Indikatif
x	1	1	1	10	Penyusunan RKA/PRKA dan DPA/DPPA	Jumlah dokumen RKA/PRKA dan DPA/DPPA	4 Dokumen (RKA, PRKA, DPA, DPPA)	9,000,000.00	Block Grant	Kota Malang - Jl. Tugu No. 1	Badan Perencanaan Pembangunan Daerah	-	4 Dokumen (RKA, PRKA, DPA, DPPA)	17,000,000.00
x	1	1	1	4	Penyusunan laporan keuangan	Jumlah laporan keuangan	5 dokumen (Neraca, LO, LPE, LRA, CALK)	3,800,000.00	Block Grant	Kota Malang - Jl. Tugu No. 1	Badan Perencanaan Pembangunan Daerah	-	5 dokumen (Neraca, LO, LPE, LRA, CALK)	6,800,000.00
					Penyelenggaraan Musrenbang Daerah	Jumlah usulan yang sesuai ketentuan	5000 usulan	464,540,000.00	Block Grant	Kota Malang - Jl. Tugu No. 1	LPMK di 57 Kelurahan, delegasi kecamatan, kelompok marginal (difabel, perempuan, anak dan lansia), seluruh Perangkat Daerah, kelompok profesi, media, komunitas	-	5.000 usulan	325,000,000.00
x	1	1	1	79										
x	1	1	1	2	Penatausahaan barang milik daerah	Jumlah dokumen pelaporan barang milik daerah	6 Dokumen	50,000,000.00	Block Grant	Kota Malang - Jalan Tugu No. 1	Badan Perencanaan Pembangunan Daerah Kota Malang	-	6 dokumen	50,000,000.00
x	1	1	1	20	Pemeliharaan rutin/berkala kendaraan dinas/operasional	Jumlah kendaraan dinas/operasional yang dipelihara	20 kendaraan	117,430,000.00	Block Grant	Kota Malang - Jl. Tugu No. 1 Kota Malang	Badan Perencanaan Pembangunan Daerah Kota Malang	-	4 kendaraan roda 4 dan 16 kendaraan roda 2	130,000,000.00
x	1	1	1	22	Pemeliharaan rutin/berkala perlengkapan dan peralatan sarana prasarana kantor	Jumlah perlengkapan dan peralatan gedung kantor yang dipelihara	4 jenis 65 buah	50,000,000.00	Block Grant	Kota Malang - Jl. Tugu No.1 Kota Malang	Badan Perencanaan Pembangunan Daerah Kota Malang	-	5 jenis 72 buah	50,000,000.00
x	1	1	1	61	Pengadaan perlengkapan dan peralatan sarana dan prasarana kantor	Jumlah perlengkapan gedung kantor	72 Unit	250,000,000.00	Block Grant	Kota Malang - Jalan Tugu No. 1	Badan Perencanaan Pembangunan Daerah Kota Malang	-	8 jenis 70 buah	250,000,000.00
x	1	1	1	66	Pengadaan BBM dan pelumas	Jumlah/volume BBM dan pelumas	6214 liter	81,333,000.00	Block Grant		Badan Perencanaan Pembangunan Daerah Kota Malang	-	6194 liter	81,333,000.00
x	1	1	1	18	Pemeliharaan rutin/berkala gedung kantor	Luasan gedung kantor yang dipelihara	2 ruangan	200,000,000.00	Block Grant	Kota Malang - Jl. Tugu No. 1 Kota Malang	Badan Perencanaan Pembangunan Daerah Kota Malang	-	2 ruangan	100,000,000.00

**Badan Kepegawaian dan Pengembangan Sumber Daya Manusia**

Kode Program/Kegiatan	Urusan/Bidang Urusan Pemerintahan Daerah dan Program/Kegiatan	Indikator Program/Kegiatan	Target capaian Tahun Anggaran 2020			Lokasi	Kelompok Sasaran	Catatan Penting	Prakiraan maju Rencana Tahun Anggaran 2021	
			Keluaran	Pagu Indikatif	Sumber Dana				Keluaran	Pagu Indikatif
			4	5	6				7	8
3	Belanja Langsung Urusan Penunjang Pemerintahan			10,038,909,000.00						10,799,531,740.00
3	Kepegawaian serta Pendidikan dan Pelatihan			8.176.401.500,00						8.919.944.550,00
3	Program Penilaian Kinerja dan Penghargaan	Persentase ASN yang memperoleh nilai kinerja dibawah standar		1.196.365.000,00						1.266.171.500,00
3	Monitoring dan Evaluasi Kinerja ASN	Persentase pelanggaran disiplin ASN yang telah ditindaklanjuti	100%							
3	Monitoring dan Evaluasi Kinerja ASN	Jml ASN yg terverifikasi kinerjanya	2520 org	83,380,000.00	Block Grant	ASN di Lingkungan Pemerintah Kota Malang.		250 org		91,718,000.00
3	Pengembangan Sistem Informasi Manajemen ASN	Jumlah aplikasi, modul dan peserta bimtek	5 modul	96,430,000.00	Block Grant	Sistem Informasi Manajemen ASN Pemerintah Kota Malang		1 software		106,073,000.00
3	Penyusunan Data Informasi Kepegawaian Daerah	Jumlah Buku Informasi Pegawai di lingkungan Pemkot Malang	4 dokumen	99,500,000.00	Block Grant	Perangkat Daerah di lingkungan Pemerintah Kota Malang		4 jenis bk, 1 cd interaktif, 9400 file		109,450,000.00
3	Evaluasi Tambahan Penghasilan Bagi ASN Di Lingkungan Pemkot Malang	jumlah dokumen kajian	1 dokumen	114,000,000.00	Block Grant	34 (tiga puluh empat) Perangkat Daerah di Lingkungan Pemerintah Kota Malang		1 dok		99,000,000.00
3	Pengembangan Sistem Informasi Presensi Terkini	Jumlah pengembangan aplikasi, jumlah peserta bimtek/asistensi, dan maintenance	1 software	90,000,000.00	Block Grant	Database dan aplikasi presensi PNS Pemerintah Kota Malang (Sistem Informasi Presensi Terkini)		44 OPD & 120 unit		99,000,000.00
3	Penerapan dan Pemahaman Tentang Kinerja ASN	Jumlah peserta bimtek e-kinerja	175 org	130,455,000.00	Block Grant	PNS di Lingkungan Pemerintah Kota Malang		175 org		143,500,500.00

Kode Program/Kegiatan	Urusan/Bidang Urusan Pemerintahan Daerah dan Program/Kegiatan	Indikator Program/Kegiatan	Target capaian Tahun Anggaran 2020			Lokasi	Kelompok Sasaran	Catatan Penting	Prakiraan maju Rencana Tahun Anggaran 2021					
			Keluaran	Pagu Indikatif	Sumber Dana				Keluaran	Pagu Indikatif				
3	3	1	3	1	Penyelesaian Administrasi Identitas Pegawai	Jumlah kelengkapan identitas pegawai	4350 bh	250,000,000.00	Block Grant		Tersedianya Kartu Istri/Suami dan Kartu Pegawai sebanyak 100 buah dan Tanda Pengenal sebanyak 4500 buah serta terlaksananya proses usulan Kartu Istri, Kartu Suami dan Kartu Pegawai sebanyak 300 buah bagi Pegawai Negeri Sipil di Lingkungan Pemerintah Kota Malang	-	2100 bh	275,000,000.00
3	3	1	3	3	Pelaksanaan Senam Rutin bagi ASN	Jumlah Pelaksanaan senam pagi	54 kali	8,100,000.00	Block Grant		PNS di lingkungan Pemerintah Kota Malang	-	54 kali	11,880,000.00
3	3	1	3	2	Pembinaan dan Pelatihan Pasukan Upacara ASN di lingkungan Pemerintah Kota Malang	Jumlah Pelatihan Pasukan Upacara	350 org	50,500,000.00	Block Grant		Terwujudnya Pasukan KORPRI yang handal tertib dan rapi dalam baris berbaris pada pelaksanaan Upacara Hari Ulang Tahun Kemerdekaan Republik Indonesia tanggal 17 Agustus 2020 sejumlah 350 pasukan	-	350 org	55,550,000.00
3	3	1	3	4	Pelaksanaan Pembinaan Kedisiplinan	Jumlah pembinaan disiplin PNS, Jml PNS yg mengikuti tes narkoba, jumlah usulan satya	2025 org	274,000,000.00	Block Grant		Terwujudnya Aparatur Sipil Negara (ASN) di lingkungan Pemerintah Kota Malang yang disiplin dan memiliki integritas	-	44 opd, 500 usulan Satya	275,000,000.00
3	3	1	2		Program Pengembangan kompetensi dan Fasilitasi Profesi	Persentase ASN yang mengikuti pendidikan dan pelatihan formal Persentase Pejabat ASN yang telah mengikuti pendidikan dan pelatihan struktural	63,44% 91%	4.964.733.500,00						5.434.619.850,00



Kode Program/Kegiatan					Urusan/Bidang Urusan Pemerintahan Daerah dan Program/Kegiatan	Indikator Program/Kegiatan	Target capaian Tahun Anggaran 2020			Lokasi	Kelompok Sasaran	Catatan Penting	Prakiraan maju Rencana Tahun Anggaran 2021	
							Keluaran	Pagu Indikatif	Sumber Dana				Keluaran	Pagu Indikatif
3	3	1	2	7	Evaluasi Dampak Diklat	Evaluasi Dampak Diklat	150 org	55,880,000.00	Block Grant				100 org	61,468,000.00
3	3	1	2	6	Fasilitasi Kegiatan Korpri	Jumlah fasilitasi kegiatan korpri	5 kali	534,946,500.00	Block Grant				5 kali	588,441,150.00
3	3	1	2	11	Pengiriman Uji Kompetensi Untuk Calon Pejabat Fungsional	Jumlah peserta Calon JF	10 org	187,855,000.00	Block Grant				300 org	206,640,500.00
3	3	1	2	4	Pendidikan dan Pelatihan Budaya Kerja	Jumlah peserta diklat	50 org	209,535,000.00	Block Grant				200 org	230,488,500.00
3	3	1	2	2	Pendidikan dan Pelatihan Teknis dan Fungsional	Jumlah peserta diklat teknis dan fungsional	207 org	592,314,000.00	Block Grant				315 org	651,545,400.00
3	3	1	2	1	Pengembangan Kompetensi dan Kapasitas ASN	Jumlah Peserta Ujian KPPI dan Ujian Dinas	80 org	217,985,000.00	Block Grant				80 org	213,196,500.00
3	3	1	2	9	Workshop Penyusunan Indeks Profesionalitas ASN	Jumlah peserta yang mengikuti workshop IP ASN	100 org	104,313,000.00	Block Grant				170 org	114,744,300.00
3	3	1	2	10	Manajemen Talenta ASN	jumlah asn yang dianalisa pengembangan SDM nya	136 org	203,175,000.00	Block Grant				200 org	223,492,500.00
3	3	1	2	8	Pendidikan dan pelatihan Prajabatan bagi CPNSD	Jumlah CPNS	30 org	354,400,000.00	Block Grant				345 org	389,840,000.00

Kode Program/Kegiatan	Urusan/Bidang Urusan Pemerintahan Daerah dan Program/Kegiatan	Indikator Program/Kegiatan	Target capaian Tahun Anggaran 2020			Lokasi	Kelompok Sasaran	Catatan Penting	Prakiraan maju Rencana Tahun Anggaran 2021	
			Keluaran	Pagu Indikatif	Sumber Dana				Keluaran	Pagu Indikatif
3 3 1 2 5	Pelaksanaan Assesment	Jumlah peserta assesment	448 org	<b>1,235,270,000.00</b>	Block Grant		Sasaran kegiatan ini adalah Pegawai Negeri Sipil yang menduduki jabatan Pejabat Pengawas lingkungan Pemerintah Kota Malang sejumlah 448 (Empat ratus empat puluh delapan) orang	-	499 org	<b>1,358,797,000.00</b>
3 3 1 2 3	Pendidikan dan Pelatihan Kepemimpinan	Jumlah Peserta Diklat PIM IV, PIM III, PIM II	32 org	<b>1,269,060,000.00</b>	Block Grant		Peserta dari beberapa OPD yang memenuhi persyaratan	-	42 org	<b>1,395,966,000.00</b>
3 3 1 1	Program Pengadaan dan Mutasi Kepegawaian	Persentase pemangku jabatan fungsional tertentu	62%	2.015.303.000,00						2.219.153.200,00
		Persentase terisinya jabatan struktural dan pelaksana	83,76							
3 3 1 1 8	Fasilitasi Jabatan Fungsional	Jumlah JFT yg terfasilitasi	425 org	<b>174,935,000.00</b>	Block Grant		Peserta Sosialisasi Jabatan Fungsional di lingkungan Pemerintah Kota Malang Tahun 2020 adalah pejabat pengelola administrasi kepegawaian dan pelaksana pengelola administrasi kepegawaian sejumlah 200 (dua ratus) orang	-	425 org	<b>158,129,400.00</b>
3 3 1 1 4	Penerimaan ASN	Jumlah ASN yang diteima	345 org	<b>116,933,000.00</b>	Block Grant		seluruh warga negara Republik Indonesia yang berkeinginan menjadi PNS setelah memenuhi persyaratan administrasi dan lolos ujian seleksi	-	345 org	<b>145,662,000.00</b>

Kode Program/Kegiatan	Urusan/Bidang Urusan Pemerintahan Daerah dan Program/Kegiatan	Indikator Program/Kegiatan	Target capaian Tahun Anggaran 2020			Lokasi	Kelompok Sasaran	Catatan Penting	Prakiraan maju Rencana Tahun Anggaran 2021					
			Keluaran	Pagu Indikatif	Sumber Dana				Keluaran	Pagu Indikatif				
3	3	1	1	5	Pengangkatan CPNS menjadi PNS	Jumlah CPNS yang diangkat menjadi PNS	357 org	227,990,000.00	Block Grant		a. Golongan II sejumlah 50 (lima puluh) orang; dan b. Golongan III sejumlah 250 (dua ratus lima puluh) orang.	-	345 org	250,789,000.00
3	3	1	1	2	Seleksi Terbuka Jabatan Pimpinan Tinggi	Jumlah Jabatan Pimpinan Tinggi yang terisi	4 jabatan	276,025,000.00	Block Grant		Sasaran kegiatan pelaksanaan seleksi terbuka jabatan pimpinan tinggi di lingkungan Pemerintah Kota Malang Tahun 2020 adalah Pegawai Negeri Sipil di lingkungan Pemerintah Kota Malang dan dimungkinkan Pegawai Negeri Sipil di Pemerintah Kabupaten/Kota lain di Provinsi Jawa Timur. Sedangkan seleksi terbuka jabatan pimpinan tinggi direncanakan untuk mengisi 4 (empat) jabatan pimpinan tinggi	-	7 jabatan	303,627,500.00
3	3	1	1	1	Proses Kenaikan Pangkat	Jumlah kenaikan pangkat tepat waktu	1100 org	257,704,000.00	Block Grant		Pegawai Negeri Sipil di lingkungan Pemerintah Kota Malang yang memenuhi syarat untuk diusulkan kenaikan pangkat dan kenaikan gaji berkalaanya	-	1100 orang	283,474,400.00

Kode Program/Kegiatan	Urusan/Bidang Urusan Pemerintahan Daerah dan Program/Kegiatan	Indikator Program/Kegiatan	Target capaian Tahun Anggaran 2020			Lokasi	Kelompok Sasaran	Catatan Penting	Prakiraan maju Rencana Tahun Anggaran 2021			
			Keluaran	Pagu Indikatif	Sumber Dana				Keluaran	Pagu Indikatif		
3	3	1	1	6	Fasilitasi Mutasi dan Promosi Jabatan	Jumlah Pelaksanaan mutasi jabatan	475 SPMT	471,490,000.00	Block Grant		500 kali	639,368,400.00
3	3	1	1	7	Fasilitasi Pemberhentian Pegawai	Jumlah Pensiun dan MPP	425 org	229,830,000.00	Block Grant		425 org	158,129,400.00
3	3	1	1	3	Perencanaan Kebutuhan ASN	Jumlah peserta bimtek	210 org	260,396,000.00	Block Grant		210 org	279,973,100.00
x					Urusan Umum			1.862.507.500,00				1.879.587.190,00
x	1				Umum			1.862.507.500,00				1.879.587.190,00

Kode Program/Kegiatan	Urusan/Bidang Urusan Pemerintahan Daerah dan Program/Kegiatan	Indikator Program/Kegiatan	Target capaian Tahun Anggaran 2020			Lokasi	Kelompok Sasaran	Catatan Penting	Prakiraan maju Rencana Tahun Anggaran 2021	
			Keluaran	Pagu Indikatif	Sumber Dana				Keluaran	Pagu Indikatif
x 1 1 1	Program Pelayanan Kesekretariatan	Persentase dokumen perencanaan, keuangan dan pelaporan yang disusun tepat waktu	100%	1.862.507.500,00					1.879.587.190,00	
x 1 1 1 38	Penyediaan alat tulis kantor	Jumlah alat tulis kantor	7312 buah	254,928,600.00	Block Grant	alat tulis kantor	-	jumlah alat tulis kantor sebanyak 7211 buah	214,768,600.00	
x 1 1 1 42	Penyediaan bahan bacaan dan peraturan perundang-undangan	Jumlah bahan bacaan dan peraturan perundang-undangan	750 buah	5,250,000.00	Block Grant	Media Cetak	-	jumlah Bahan Bacaan dan Peraturan Perundang-Undangan 750 buah	5,250,000.00	
x 1 1 1 39	Penyediaan barang cetakan dan penggandaan	Jumlah barang cetakan dan penggandaan	10906 buah	132,718,000.00	Block Grant	barang cetak	-	jumlah barang cetakan dan penggandaan sebanyak 10.906 buah	127,088,000.00	
x 1 1 1 34	Penyediaan jasa jaminan barang milik daerah	Jumlah barang milik daerah yang mendapatkan jasa jaminan barang milik daerah	4 unit	30,000,000.00	Block Grant	Asuransi Kendaraan	-	jumlah barang milik daerah yang mendapatkan jasa jaminan barang milik daerah 4 unit	30,000,000.00	
x 1 1 1 32	Penyediaan jasa komunikasi, sumber daya air dan listrik	Jumlah bulan pembayaran belanja telpon, air dan listrik	12 bulan	24,000,000.00	Block Grant	Alat Komunikasi Kantor	-	bulan pembayaran belanja Telepon selama 12 bulan	24,000,000.00	
x 1 1 1 3	Penyusunan laporan capaian kinerja dan ikhtisar realisasi kinerja	Jumlah dokumen laporan capaian kinerja dan ikhtisar realisasi kinerja	5 dokumen	2,100,000.00	Block Grant	-	-	jilid 6 dokumen	2,000,000.00	
x 1 1 1 2	Penatausahaan barang milik daerah	Jumlah dokumen pelaporan barang milik daerah	1 dokumen	52,240,000.00	Block Grant	Peralatan Kantor	Menunggu perwal penghapusan	20 unit	61,127,000.00	
x 1 1 1 13	Penyusunan Renja/RKT	Jumlah dokumen Renja/RKT	1 dokumen	84,760,000.00	Block Grant	Perencanaan program dan Kegiatan 2 tahun kedepan	-	1 dokumen	96,984,800.00	
x 1 1 1 12	Penyusunan/reviu Renstra	Jumlah dokumen Renstra	1 dokumen	30,310,000.00	Block Grant	Review Renstra	-	1 dokumen	16,005,000.00	
x 1 1 1 36	Penyediaan jasa administrasi keuangan	Jumlah dokumen Surat Permintaan Membayar (SPM) yang diterbitkan	750 dokumen	100,225,000.00	Block Grant	-	-	750 dokumen	120,000,000.00	

Kode Program/Kegiatan	Urusan/Bidang Urusan Pemerintahan Daerah dan Program/Kegiatan	Indikator Program/Kegiatan	Target capaian Tahun Anggaran 2020			Lokasi	Kelompok Sasaran	Catatan Penting	Prakiraan maju Rencana Tahun Anggaran 2021	
			Keluaran	Pagu Indikatif	Sumber Dana				Keluaran	Pagu Indikatif
x 1 1 1 35	Penyediaan jasa pemeliharaan dan perizinan kendaraan dinas/operasional	Jumlah kendaraan dinas/operasional	18 unit	9,300,000.00	Block Grant		Pajak Kendaraan bermotor	-	Jumlah pembayaran pajak kendaraan dinas/operasional 18 unit	9,300,000.00
x 1 1 1 20	Pemeliharaan rutin/berkala kendaraan dinas/operasional	Jumlah kendaraan dinas/operasional yang dipelihara	18 unit	154,430,000.00	Block Grant		Kendaraan Dinas	-	18 unit	169,873,000.00
x 1 1 1 4	Penyusunan laporan keuangan	Jumlah laporan keuangan	3 dokumen	600,000.00	Block Grant		Laporan Keuangan	-	3 buku	110,055,000.00
x 1 1 1 43	Penyediaan makanan dan minuman	Jumlah makanan dan minuman	14205 buah	312,710,000.00	Block Grant		Makanan dan Minuman selama 1 tahun	-	jumlah makanan dan minuman 14.205 bh	312,710,000.00
x 1 1 1 53	Penyediaan jasa pengemudi/supir dinas	Jumlah pengemudi/supir dinas	1 org	34,020,000.00	Block Grant		Tenaga kontrak supir	-	Jumlah supir yang dibutuhkan 1 orang	34,460,000.00
x 1 1 1 33	Penyediaan jasa peralatan dan perlengkapan kantor	Jumlah peralatan dan perlengkapan kantor	1 unit	27,430,000.00	Block Grant		-	-	-	0
x 1 1 1 50	Peringatan/kegiatan insidental	Jumlah perkiraan kegiatan peringatan/kegiatan insidental	1 kali	33,430,000.00	Block Grant		Peringatan Hari Kemerdekaan	-	jumlah perkiraan kegiatan peringatan/kegiatan insidental 1 kali	35,050,000.00
x 1 1 1 22	Pemeliharaan rutin/berkala perlengkapan dan peralatan sarana prasarana kantor	Jumlah perlengkapan dan peralatan gedung kantor yang dipelihara	106 unit	39,125,000.00	Block Grant		Pemeliharaan peralatan dan perlengkapan kantor	-	20 bh	11,000,000.00
x 1 1 1 61	Pengadaan perlengkapan dan peralatan sarana dan prasarana kantor	Jumlah perlengkapan gedung kantor	15 unit	98,600,000.00	Block Grant		Peralatan Kantor	-	jumlah peralatan gedung kantor 15 unit	98,600,000.00
x 1 1 1 44	Rapat-rapat koordinasi dan konsultasi keluar daerah	Jumlah rapat-rapat koordinasi dan konsultasi keluar daerah	60 kali	204,080,000.00	Block Grant		Perjalanan Dinas	-	jumlah rapat-rapat koordinasi dan konsultasi keluar daerah 60 kali	204,080,000.00
x 1 1 1 31	Penyediaan jasa surat menyurat	Jumlah surat yang teradministrasi dengan baik	6500 surat	2,100,000.00	Block Grant	Kota Malang - Jl tugu 1	Surat Keluar	-	6500 surat	28,655,000.00
x 1 1 1 18	Pemeliharaan rutin/berkala gedung kantor	Luasan gedung kantor yang dipelihara	50 M2	158,280,900.00	Block Grant		Bangunan dan gedung	-	3 ruang	96,710,790.00
x 1 1 1 37	Penyediaan jasa kebersihan kantor	Luasan ruangan yang dibersihkan	871 meter <sup>2</sup>	71,870,000.00	Block Grant		kebersihan kantor	-	Luasan ruangan yang dibersihkan seluas 871 Mpersegi	71,870,000.00

**Badan Keuangan dan Aset Daerah**

Kode Program/Kegiatan	Urusan/Bidang Urusan Pemerintahan Daerah dan Program/Kegiatan	Indikator Program/Kegiatan	Target capaian Tahun Anggaran 2020			Lokasi	Kelompok Sasaran	Catatan Penting	Prakiraan maju Rencana Tahun Anggaran 2021					
			Keluaran	Pagu Indikatif	Sumber Dana				Keluaran	Pagu Indikatif				
			1	2	3						4	5	6	7
3	Belanja Langsung			10,187,542,500.00								16,643,798,250.00		
3	Urusan Penunjang Pemerintahan			7,134,969,300.00								11,180,555,200.00		
3	Keuangan			7,134,969,300.00								11,180,555,200.00		
3	2	1	2	Program Pelaporan Keuangan Daerah	Persentase L/K SKPD Yang Berkualitas Mendukung Opini BPK RI	100%		3,024,196,000.00				4,380,734,700.00		
3	2	1	2	12	Pemeliharaan dan Penataan Arsip Benda-benda Berharga Milik Daerah			133,984,400.00	Block Grant			0		
3	2	1	2	3	Penyusunan Laporan Keuangan Pemerintah Daerah TA	Jenis dokumen laporan yang tersusun	7 dokumen	356,548,000.00	Block Grant	Kota Malang - Jl. Tugu No. 1	132 Laporan Keuangan Entitas Akuntansi di lingkungan Pemerintah Kota Malang	7 dokumen	449,541,000.00	
3	2	1	2	16	Sertifikasi Tanah Aset Pemerintah Kota Malang	Jumlah bidang lahan aset daerah yang tersertifikasi	40 bidang	339,547,000.00	Block Grant	Kota Malang - Jl. Tugu No. 1	Bidang tanah aset daerah	40 bidang	288,881,000.00	
3	2	1	2	13	Penilaian Ulang / Revaluasi Barang Milik Daerah	Jumlah BMD yang dinilai ulang	10567 BMD	20,000,000.00	Block Grant	Kota Malang - Jl. Tugu No. 1	Barang Milik Daerah Pemerintah Kota Malang	18213 BMD	318,000,000.00	
3	2	1	2	6	Penatausahaan Barang Milik Daerah Pemerintah Kota Malang	Jumlah dokumen laporan Barang Milik Daerah	1 dokumen	421,036,100.00	Block Grant	Kota Malang - Jl. Tugu No. 1	132 SKPD di lingkungan Pemerintah Kota Malang	1 dokumen	493,246,100.00	
3	2	1	2	1	Penatausahaan Pembukuan Penerimaan Pendapatan dan Pembukuan Belanja	Jumlah Dokumen laporan pembukuan penerimaan pendapatan dan Pembukuan belanja yang tersusun	1320 dokumen laporan	130,146,800.00	Block Grant	Kota Malang - Jl. Tugu No. 1	132 SKPD di lingkungan Pemerintah Kota Malang	1320 dokumen laporan	317,000,600.00	
3	2	1	2	11	Penyusunan Laporan Aset Daerah	Jumlah dokumen laporan tersusun	2 dokumen laporan	26,728,000.00	Block Grant	Kota Malang - Jl. Tugu No. 1	132 SKPD di lingkungan Pemerintah Kota Malang	2 dokumen laporan	54,100,000.00	
3	2	1	2	4	Penyelesaian Kerugian Daerah	Jumlah dokumen yang tersusun	3 dokumen	98,000,000.00	Block Grant		Pegawai Negeri Bukan Bendahara atau Pejabat Lain	3(tiga) dokumen	193,000,000.00	
3	2	1	2	10	Konsolidasi Data Barang Milik Daerah	Jumlah Item Data BMD yang terinventarisasi	6221 obyek	20,000,000.00	Block Grant	Kota Malang - Jl. Tugu 1 Malang	Data Barang Milik Daerah Pemerintah Kota Malang	Data aset berupa tanah sebanyak 6.221	6221 obyek	389,000,000.00

Kode Program/Kegiatan					Urusan/Bidang Urusan Pemerintahan Daerah dan Program/Kegiatan	Indikator Program/Kegiatan	Target capaian Tahun Anggaran 2020			Lokasi	Kelompok Sasaran	Catatan Penting	Prakiraan maju Rencana Tahun Anggaran 2021	
							Keluaran	Pagu Indikatif	Sumber Dana				Keluaran	Pagu Indikatif
3	2	1	2	9	Inventarisasi/Sensus dan Kodefikasi Aset Milik Daerah	Jumlah obyek aset dan barang milik daerah yang terinventarisasi	1000 obyek	223,830,500.00	Block Grant	Kota Malang - Jl. Tugu No. 1	1300 data bidang tanah dan/bangunan aset daerah	-	1000 obyek	392,734,100.00
3	2	1	2	8	Bimtek Penatausahaan Barang Milik Daerah	Jumlah peserta Bimtek	132 orang	47,011,800.00	Block Grant	Kota Malang - Jl. Tugu No. 1	132 SKPD di lingkungan Pemerintah Kota Malang	-	132 orang	244,971,200.00
3	2	1	2	5	Penyusunan Ranperda dan Raperwal Pertanggungjawaban Pelaksanaan APBD	Jumlah Ranperda dan Ranperwal yang tersusun	1 Ranperda dan Ranperwal	432,624,100.00	Block Grant	Kota Malang - Jl. Tugu No. 1	Laporan Keuangan Pemerintah Daerah	-	1 Ranperda dan 1 Ranperwal	444,235,000.00
3	2	1	2	2	Penyusunan Sistem Kebijakan Akuntansi Pemerintah Daerah	Jumlah Ranperwal yang tersusun	1 Ranperwal	97,087,500.00	Block Grant	Kota Malang - Jl. Tugu No. 1	Sistem dan Kebijakan Akuntansi Pemerintah Daerah	-	1 Ranperwal	92,000,000.00
3	2	1	2	7	Penyusunan Kebijakan Pengelolaan Aset Daerah	Jumlah Ranperwal yang tersusun	3 dokumen	281,691,000.00	Block Grant		Pengelolaan Barang Milik Daerah	Peraturan Walikota Malang tentang Pemanfaatan Barang Milik Daerah	4 Ranperwal	446,924,000.00
3	2	1	2	15	Pengembangan Sistem Pelayanan Aset Tanah Daerah	Jumlah sistem informasi pelayanan aset tanah daerah yang terbangun atau dikembangkan	2 sitem aplikasi	155,155,100.00	Block Grant	Kota Malang - Jl. Tugu No. 1	Data aset tanah daerah	-	2 sitem aplikasi	158,016,000.00
3	2	1	2	14	Pengamanan Tanah dan Bangunan Aset Daerah	Jumlah titik lokasi bidang lahan aset daerah yang diamankan	100 titik lokasi obyek	240,805,700.00	Block Grant	Kota Malang - Jl. Tugu No. 1	Aset tanah dan bangunan Milik Kota Malang	-	100 titik lokasi obyek	99,085,700.00
3	2	1	3		Program Pemanfaatan Aset Daerah	Kontribusi Pemanfaatan Aset terhadap PAD	2.703.000.000	1.113.731.800,00						1.310.738.900,00
3	2	1	3	10	Fasilitasi Pengadaan Tanah Untuk Kepentingan Umum	Jumlah dokumen hasil fasilitasi yang tersusun	2 dokumen	1,000,000.00	Block Grant	Kota Malang - Jl. Tugu No. 1	tanah untuk kepentingan umum	-	2 dokumen	21,761,400.00
3	2	1	3	8	Penaksiran Sewa Aset Pemerintah Kota Malang	Jumlah dokumen hasil penafsiran BMD yang akan disewa atau dihapus	5 dokumen / titik lokasi	146,630,000.00	Block Grant	Kota Malang - Jl. Tugu No. 1	Tanah dan/atau bangunan aset daerah	-	5 dokumen / titik lokasi	135,180,000.00
3	2	1	3	5	Pengawasan dan Pengendalian Pemanfaatan Barang Milik Daerah	Jumlah Dokumen kerjasama pemanfaatan BMD yang diawasi	30 dokumen	20,363,500.00	Block Grant	Kota Malang - Jl. Tugu No. 1	Bangunan dan/atau tanah aset daerah	-	30 dokumen	65,670,000.00
3	2	1	3	3	Fasilitasi Penghapusan Barang Milik Daerah	Jumlah dokumen laporan yang tersusun	5 dokumen	1,000,000.00	Block Grant	Kota Malang - Jl. Tugu No. 1	132 SKPD di lingkungan Pemerintah Kota Malang	-	5 dokumen	66,305,000.00



Kode Program/Kegiatan					Urusan/Bidang Urusan Pemerintahan Daerah dan Program/Kegiatan	Indikator Program/Kegiatan	Target capaian Tahun Anggaran 2020			Lokasi	Kelompok Sasaran	Catatan Penting	Prakiraan maju Rencana Tahun Anggaran 2021	
							Keluaran	Pagu Indikatif	Sumber Dana				Keluaran	Pagu Indikatif
3	2	1	3	6	Penghitungan dan Penetapan Ganti Rugi	Jumlah dokumen laporan yang tersusun	3 dokumen	1,000,000.00	Block Grant	Kota Malang - Jl. Tugu No. 1	Barang Milik Daerah Pemerintah Kota Malang	-	3 dokumen	52,631,400.00
3	2	1	3	9	Fasilitasi Pemindahtanganan Barang Milik Daerah	Jumlah dokumen laporan yang tersusun	5 dokumen	159,033,700.00	Block Grant	Kota Malang - Jl. Tugu No. 1	132 SKPD di Pemerintah Kota Malang	-	5 dokumen	114,078,200.00
3	2	1	3	4	Pembinaan, Pengawasan dan Pengendalian Pengelolaan Barang Milik Daerah	Jumlah entitas yang mendapat pembinaan	132 entitas	50,246,400.00	Block Grant	Kota Malang - Jl. Tugu No. 1	132 SKPD lingkungan Pemerintah Kota Malang selaku Pengguna Barang	-	132 entitas	48,366,400.00
3	2	1	3	1	Pemberian Ijin Sewa Tempat-Tempat Tertentu yang dikuasai oleh Pemerintah Kota Malang	Jumlah Ijin yang diterbitkan	100 ijin	171,651,900.00	Block Grant	Kota Malang - Jl. Tugu No. 1	Masyarakat pemohon ijin pemakaian tempat-tempat tertentu yang dikuasai Pemerintah Kota Malang	-	100 ijin	219,336,500.00
3	2	1	3	7	Fasilitasi Penyelesaian Konflik Tanah dan Bangunan Milik Daerah	Jumlah Kasus/konflik-konflik tanah dan/atau bangunan yang terfasilitasi penyelesaiannya	5 kasus	483,220,000.00	Block Grant	Kota Malang - Jl. Tugu No. 1	Perseorangan/kelompok/golongan/organisasi/badan hukum atau lembaga	-	5 kasus	195,340,000.00
3	2	1	3	2	Penyusunan Kebijakan Pengelolaan Pemanfaatan Barang Milik Daerah	Jumlah Ranperwal tersusun	3 Ranperwal	62,633,000.00	Block Grant	Kota Malang - Jl. Tugu No. 1	132 SKPD di lingkungan Pemerintah Kota Malang	-	5 Ranperwal	251,070,000.00
3	2	1	3	11	Pengendalian Wajib Retribusi	Jumlah wajib retribusi yang menunggak	160 Wajib Retribusi	16,953,300.00	Block Grant	Kota Malang - Jl. Tugu No. 1	Wajib Retribusi Yang Menunggak	-	160 Wajib Retribusi	141,000,000.00
3	2	1	1		Program Penyusunan Anggaran dan Perbendaharaan Daerah	Persentase BTL APBD ≤ 50%	40%	2.997.041.500,00				-		5.489.081.600,00
3	2	1	1	13	Penataan Arsip Administrasi Perbendaharaan dan Pengelolaan Kas	Jumlah dokumen arsip Perangkat Daerah yang tertata	132 dokumen SKPD	134,990,000.00	Block Grant	Kota Malang - Jl. Tugu No. 1	Dokumen arsip perbendaharaan dan pengelolaan kas	-	132 dokumen SKPD	217,420,000.00
3	2	1	1	9	Penatausahaan Keuangan	Jumlah Dokumen laporan hasil penatausahaan keuangan	1604 dokumen laporan	298,340,000.00	Block Grant	Kota Malang - Jl. Tugu No. 1	Penerimaan dan pengeluaran PPKD	-	42 dokumen laporan penerimaan dan pengeluaran PPKD	369,121,500.00
3	2	1	1	12	Penatausahaan, Analisis dan Evaluasi Pengelolaan Kas	Jumlah dokumen laporan yang tersusun	9 9 Jenis laporan	71,821,000.00	Block Grant	Kota Malang - Jl. Tugu No. 1	Laporan Penerimaan dan Pengeluaran PPKD	-	9 Jenis laporan	90,738,800.00

Kode Program/Kegiatan	Urusan/Bidang Urusan Pemerintahan Daerah dan Program/Kegiatan	Indikator Program/Kegiatan	Target capaian Tahun Anggaran 2020			Lokasi	Kelompok Sasaran	Catatan Penting	Prakiraan maju Rencana Tahun Anggaran 2021	
			Keluaran	Pagu Indikatif	Sumber Dana				Keluaran	Pagu Indikatif
3 2 1 1 10	Penyusunan Rencana Aksi Implementasi Transaksi Non Tunai	Jumlah dokumen yang tersusun	1 dokumen laporan	10,047,000.00	Block Grant	Kota Malang - Jl.Tugu No. 1	132 SKPD di lingkungan Pemerintah Kota Malang	-	1 dokumen laporan	22,947,000.00
3 2 1 1 18	Penyusunan KUA-PPAS dan KUA-PPAS Perubahan	Jumlah dokumen yang tersusun	4 dokumen Nota Kesepakatan	606,000,000.00	Block Grant	Kota Malang - Jl. Tugu No. 1	pemangku kepentingan	-	4 dokumen Nota Kesepakatan	696,600,000.00
3 2 1 1 14	Pengelolaan Dana BOS dan FKTP	Jumlah Entitas Satuan Pendidikan dan FKTP yang terfasilitasi	214 entitas Satuan Pendidikan dan FKTP	14,268,600.00	Block Grant	Kota Malang - Jl. Tugu No. 1	200 Entitas Satuan Pendidikan dan 14 FKTP	-	200 entitas Satuan Pendidikan dan 14 FKTP	29,637,000.00
3 2 1 1 16	Pendampingan Sistem Informasi Manajemen Pengelolaan Keuangan Daerah (SIPKD)	Jumlah Entitas SIPKD	132 entitas	197,872,700.00	Block Grant	Kota Malang - Jl. Tugu No. 1	132 SKPD di lingkungan Pemerintah Kota Malang	-	132 entitas	396,370,000.00
3 2 1 1 3	Penyusunan Dokumen Naskah Perjanjian Hibah Daerah	Jumlah NPHD yang terbit	600 NPHD	22,106,000.00	Block Grant	Kota Malang - Jl. Tugu No. 1	Lembaga/Organisasi Sosial Penerima Hibah dan Bantuan Sosial Yang Bersumber Dari APBD	-	600 NPHD	69,832,000.00
3 2 1 1 6	Asistensi Penyusunan RKA dan DPA SKPD	Jumlah Perangkat Daerah yang mendapatkan asistensi	132 SKPD	14,436,000.00	Block Grant	Kota Malang - Jl. Tugu No. 1	132 SKPD dilingkungan Pemerintah Kota Malang	-	132 SKPD	119,160,000.00
3 2 1 1 8	Sosialisasi Kebijakan Pengelolaan Keuangan Daerah	Jumlah peserta sosialisasi yang diselenggarakan	150 orang	108,994,100.00	Block Grant	Kota Malang - Jl. Tugu No. 1	132 SKPD dilingkungan Pemerintah Kota Malang	-	150 orang	96,900,000.00
3 2 1 1 5	Bimbingan Teknis Perencanaan Anggaran SKPD	Jumlah Peserta Bimtek	80 orang	1,000,000.00	Block Grant	Kota Malang - Kota Malang	Penyusun Progran dan Anggaran pada 132 SKPD di lingkungan Pemerintah Kota Malang	-	170 orang	214,000,000.00
3 2 1 1 15	Bimbingan Teknis Pengelola Keuangan SKPD di Lingkungan Pemerintah Kota Malang	Jumlah Peserta Bimtek	220 orang	28,270,000.00	Block Grant	Kota Malang - Jl. Tugu No. 1	132 SKPD di lingkungan Pemerintah Kota Malang	-	220 orang	316,000,000.00

Kode Program/Kegiatan	Urusan/Bidang Urusan Pemerintahan Daerah dan Program/Kegiatan	Indikator Program/Kegiatan	Target capaian Tahun Anggaran 2020			Lokasi	Kelompok Sasaran	Catatan Penting	Prakiraan maju Rencana Tahun Anggaran 2021	
			Keluaran	Pagu Indikatif	Sumber Dana				Keluaran	Pagu Indikatif
3 2 1 1 2	Penyusunan Rancangan peraturan daerah dan Ranperwal tentang P-APBD TA	Jumlah Ranperda dan Ranperwal yang tersusun	1 Ranperda dan Ranperwal	597,839,000.00	Block Grant	Kota Malang - Jl. Tugu No. 1	132 SKPD di lingkungan Pemerintah Kota Malang, BUMD dan Lembaga/Organisasi Sosial Penerima Hibah/Bansos Yang Bersumber dari APBD	-	1 Ranperda dan Ranperwal	606,000,000.00
3 2 1 1 1	Penyusunan Rancangan Peraturan Daerah dan Ranperwal tentang APBD TA	Jumlah Ranperda dan Ranperwal yang tersusun	1 Ranperda dan Ranperwal	280,011,000.00	Block Grant	Kota Malang - Jl. Tugu No. 1	132 SKPD di lingkungan Pemerintah Kota Malang, BUMD dan Lembaga/Organisasi Sosial Penerima Hibah/Bansos Yang Bersumber dari APBD	-	1 Ranperda dan Ranperwal	820,000,000.00
3 2 1 1 7	Penyusunan Kebijakan Pengelolaan Keuangan Daerah	Jumlah Ranperwal yang tersusun	3 Ranperwal	201,554,300.00	Block Grant	Kota Malang - Jl. Tugu No. 1	132 SKPD dilingkungan Pemerintah Kota Malang	-	7 Ranperwal	842,619,300.00
3 2 1 1 17	Peningkatan Pelayanan Gaji PNS	Jumlah Rekapon gaji PNS pada Perangkat Daerah yang tercetak	500 rekapon	154,000,400.00	Block Grant	Kota Malang - Jl. Tugu No. 1	ASN di lingkungan Pemerintah Kota Malang	-	500 rekapon	163,736,000.00
3 2 1 1 11	Peningkatan Pelayanan dan Penatausahaan Perbendaharaan	Jumlah SP2D yang tercetak	39100 SP2D	203,562,900.00	Block Grant	Kota Malang - Jl. Tugu No. 1	132 SKPD dilingkungan Pemerintah Kota Malang	-	3940 SP2D	329,000,000.00
3 2 1 1 4	Pengendalian Pelaksanaan Anggaran	Jumlah SPM yang telah di verifikasi	39100 SPM	51,928,500.00	Block Grant	Kota Malang - Jl. Tugu No. 1	132 SKPD di lingkungan Pemerintah Kota Malang	-	39400 SPM	89,000,000.00
x x 1	Urusan Umum Umum			3.052.573.200,00						5.463.243.050,00
x 1 1 1	Program Pelayanan Kesekretariatan	Persentase dokumen perencanaan, keuangan dan pelaporan yang disusun tepat waktu	100%	3.052.573.200,00						5.463.243.050,00
x 1 1 1 38	Penyediaan alat tulis kantor	Jumlah alat tulis kantor	54 jenis	123,303,800.00	Block Grant	Kota Malang - Jl. Tugu No. 1	Pelaksanaan administrasi perkantoran	-	70 jenis	322,100,000.00
x 1 1 1 42	Penyediaan bahan bacaan dan peraturan perundang-undangan	Jumlah bahan bacaan dan peraturan perundang-undangan	4 surat kabar	18,634,000.00	Block Grant	Kota Malang - Jl. Tugu No. 1	Kantor Badan Pengelola Keuangan dan Aset Daerah	-	4 surat kabar	28,004,000.00

Kode Program/Kegiatan	Urusan/Bidang Urusan Pemerintahan Daerah dan Program/Kegiatan	Indikator Program/Kegiatan	Target capaian Tahun Anggaran 2020			Lokasi	Kelompok Sasaran	Catatan Penting	Prakiraan maju Rencana Tahun Anggaran 2021	
			Keluaran	Pagu Indikatif	Sumber Dana				Keluaran	Pagu Indikatif
x 1 1 1 39	Penyediaan barang cetakan dan penggandaan	Jumlah barang cetakan dan penggandaan	20 jenis	115,036,700.00	Block Grant	Kota Malang - Jl. Tugu No. 1	Tata kelola surat menyurat pada Badan Pengelola Keuangan dan Aset Daerah	-	15 jenis	177,000,000.00
x 1 1 1 34	Penyediaan jasa jaminan barang milik daerah	Jumlah barang milik daerah yang mendapatkan jasa jaminan barang milik daerah	8 unit	45,000,000.00	Block Grant		Barang Milik Daerah berupa kendaraan operasional roda 4 (empat) dan roda 2 (dua)	-	jumlah Barang Milik Daerah Yang Mendapatkan Jasa Jaminan BMD	56,000,000.00
x 1 1 1 32	Penyediaan jasa komunikasi, sumber daya air dan listrik	Jumlah bulan pembayaran belanja telpon, air dan listrik	12 bulan	27,000,000.00	Block Grant	Kota Malang - Jl. Tugu No. 1	Kantor Badan Pengelola Keuangan dan Aset Daerah	-	12 bulan	88,000,000.00
x 1 1 1 7	Pelaksanaan survei kepuasan masyarakat	Jumlah dokumen hasil survei kepuasan masyarakat	1 dokumen	10,537,600.00	Block Grant	Kota Malang - Jl. Tugu No. 1	Masyarakat yang memanfaatkan layanan Badan Pengelola Keuangan dan Aset Daerah	-	1 dokumen	29,100,000.00
x 1 1 1 3	Penyusunan laporan capaian kinerja dan ikhtisar realisasi kinerja	Jumlah dokumen laporan capaian kinerja dan ikhtisar realisasi kinerja	9 dokumen	88,390,200.00	Block Grant	Kota Malang - Jl. Tugu No. 1	Laporan Kinerja dan Keuangan Badan Pengelola Keuangan dan Aset Daerah	-	9 dokumen	189,000,200.00
x 1 1 1 2	Penatausahaan barang milik daerah	Jumlah dokumen pelaporan barang milik daerah	2 dokumen	56,142,800.00	Block Grant	Kota Malang - Jl. Tugu No. 1	Laporan Barag Milik Daerah SKPD	Pejabat Penatausahaan BMD SKPD dan pengurus barang SKPD	2 dokumen laporan BMD	28,000,000.00
x 1 1 1 13	Penyusunan Renja/RKT	Jumlah dokumen Renja/RKT	2 dokumen	85,854,700.00	Block Grant	Kota Malang - Jl. Tugu No. 1	Badan Pengelola Keuangan dan Aset Daerah Kota Malang	-	2 dokumen	109,014,000.00
x 1 1 1 12	Penyusunan/reviu Renstra	Jumlah dokumen Renstra	1 dokumen	37,347,500.00	Block Grant	Kota Malang - Jl. Tugu No. 1	Sasaran dan program Badan Pengelola Keuangan dan Aset Daerah Kota Malang	-	1 dokumen	38,000,000.00
x 1 1 1 10	Penyusunan RKA/PRKA dan DPA/DPPA	Jumlah dokumen RKA/PRKA dan DPA/DPPA	4 dokumen perencanaan	19,281,000.00	Block Grant	Kota Malang - Jl. Tugu No. 1	Rencana Kegiatan dan Anggaran Badan Pengelola Keuangan dan Aset Daerah	-	4 dokumen perencanaan	58,923,000.00

Kode Program/Kegiatan	Urusan/Bidang Urusan Pemerintahan Daerah dan Program/Kegiatan	Indikator Program/Kegiatan	Target capaian Tahun Anggaran 2020			Lokasi	Kelompok Sasaran	Catatan Penting	Prakiraan maju Rencana Tahun Anggaran 2021	
			Keluaran	Pagu Indikatif	Sumber Dana				Keluaran	Pagu Indikatif
x 1 1 1 9	Penyusunan/reviu standar pelayanan	Jumlah dokumen standar pelayanan	2 dokumen	16,345,000.00	Block Grant	Kota Malang - Jl. Tugu no. 1	Jenis-jenis pelayanan pada Badan Pengelola Keuangan dan Aset Daerah sesuai tugas pokok dan fungsi	-	2 dokumen	44,968,000.00
x 1 1 1 36	Penyediaan jasa administrasi keuangan	Jumlah dokumen Surat Permintaan Membayar (SPM) yang diterbitkan	300 SPM	136,130,200.00	Block Grant		Penatausahaan pengeluaran anggaran SKPD	Pengelola Keuangan SKPD	Jumlah SPM yang diterbitkan	141,000,000.00
x 1 1 1 35	Penyediaan jasa pemeliharaan dan perizinan kendaraan dinas/operasional	Jumlah kendaraan dinas/operasional	44 kendaraan roda 4 dan kendaraan roda 2	18,250,000.00	Block Grant	Kota Malang - Jl. Tugu No. 1	kendaraan dinas/operasional	-	6 Kendaraan roda 4 dan 7 Kendaraan roda 2	18,250,000.00
x 1 1 1 20	Pemeliharaan rutin/berkala kendaraan dinas/operasional	Jumlah kendaraan dinas/operasional yang dipelihara	28 unit kendaraan	140,045,000.00	Block Grant	Kota Malang - Jl. Tugu No. 1	Kendaraan dinas/operasional	-	22 unit kendaraan	196,510,000.00
x 1 1 1 40	Penyediaan komponen instalasi listrik/penerangan bangunan kantor	Jumlah komponen instalasi listrik/penerangan bangunan kantor	8 jenis	36,105,500.00	Block Grant		Ketersediaan komponen instalasi listrik/penerangan kantor	Ketersediaa alat-alat listrik	10 jenis	40,000,000.00
x 1 1 1 4	Penyusunan laporan keuangan	Jumlah laporan keuangan	6 jenis dokumen	44,478,400.00	Block Grant	Kota Malang - Jl. Tugu No. 1	Laporan Keuangan Badan Pengelola Keuangan dan Aset Daerah	-	6 jenis dokumen	163,735,000.00
x 1 1 1 43	Penyediaan makanan dan minuman	Jumlah makanan dan minuman	2000 prasmanan/nasi kotak/kue kotak	294,390,000.00	Block Grant	Kota Malang - Jl. Tugu No. 1	Rapat-rapat dinas dan penyambutan tamu dinas	-	3000 nasi kotak/kue	512,000,000.00
x 1 1 1 33	Penyediaan jasa peralatan dan perlengkapan kantor	Jumlah peralatan dan perlengkapan kantor	5 jenis alat	59,000,000.00	Block Grant	Kota Malang - Jl. Tugu No. 1	Peralatan dan perlengkapan kantor pada Badan Pengelola Keuangan dan Aset Daerah	-	10 jenis alat	364,000,000.00
x 1 1 1 50	Peringatan/kegiatan insidental	Jumlah perkiraan kegiatan peringatan/kegiatan insidental	1 kali	19,800,000.00	Block Grant	Kota Malang - Jl. Tugu No. 1	Penyelenggaraan pawai pembangunan	-	1 kali	20,000,000.00
x 1 1 1 61	Pengadaan perlengkapan dan peralatan sarana dan prasarana kantor	Jumlah perlengkapan gedung kantor	3 jenis	98,851,600.00	Block Grant	Kota Malang - Jl. Tugu No. 1	Sarana dan prasarana gedung kantor	-	80 unit	258,860,000.00
x 1 1 1 49	Penyediaan jasa perpindahan kantor	Jumlah perpindahan kantor	1 gedung kantor	18,729,300.00	Block Grant	Kota Malang - Jl. Tugu No. 1, Kota Malang - Jl. Tugu No. 1	Ruang perkantoran Badan Pengelola Keuangan dan Aset Daerah	-	1 gedung kantor	89,135,000.00

Kode Program/Kegiatan					Urusan/Bidang Urusan Pemerintahan Daerah dan Program/Kegiatan	Indikator Program/Kegiatan	Target capaian Tahun Anggaran 2020			Lokasi	Kelompok Sasaran	Catatan Penting	Prakiraan maju Rencana Tahun Anggaran 2021	
							Keluaran	Pagu Indikatif	Sumber Dana				Keluaran	Pagu Indikatif
x	1	1	1	44	Rapat-rapat koordinasi dan konsultasi keluar daerah	Jumlah rapat-rapat koordinasi dan konsultasi keluar daerah	112 kali	671,000,000.00	Block Grant			120 kali	1,617,000,000.00	
x	1	1	1	14	Penyusunan dan pelaksanaan Sistem Pengawasan Internal (SPI)	Jumlah Sistem Pengawasan Internal (SPI)	1 dokumen	8,930,000.00	Block Grant	Kota Malang - Jl. Tugu No. 1	BPKAD Kota Malang	1 dokumen	26,000,000.00	
x	1	1	1	72	Peningkatan/pengembangan kapasitas sumber daya aparatur	Jumlah sumber daya aparatur yang ditingkatkan/dikembangkan kapasitasnya	70 orang	475,220,000.00	Block Grant	Kota Malang - Jl. Tugu No. 1	Aparatur pada Badan Pengelola Keuangan dan Aset Daerah	80 orang	457,920,000.00	
x	1	1	1	31	Penyediaan jasa surat menyurat	Jumlah surat yang teradministrasi dengan baik	37600 surat	245,770,000.00	Block Grant	Kota Malang - Jl. TuguNo. 1	Pemangku kepentingan	38000 surat	339,600,000.00	
x	1	1	1	37	Penyediaan jasa kebersihan kantor	Luasan ruangan yang dibersihkan	750 m <sup>2</sup>	142,999,900.00	Block Grant	Kota Malang - Jl. TuguNo. 1	Kantor Badan Pengelola Keuangan dan Aset Daerah	750 m <sup>2</sup>	51,123,850.00	



Kode Program/Kegiatan					Urusan/Bidang Urusan Pemerintahan Daerah dan Program/Kegiatan	Indikator Program/Kegiatan	Target capaian Tahun Anggaran 2020			Lokasi	Kelompok Sasaran	Catatan Penting	Tindakan maju rencana Tahun Anggaran 2021	
							Keluaran	Pagu Indikatif	Sumber Dana				Keluaran	Pagu Indikatif
3	2	3	6	1	Monitoring dan Evaluasi Penerimaan Pendapatan Asli Daerah	Jumlah dokumen rekomendasi hasil monitoring dan evaluasi pajak daerah	73 Dokumen	29,670,000.00			Wajib Pajak Daerah, Bank Jatim, BPKAD Kota Malang, PT. PLN (Persero) Area Malang	Laporan Penerimaan Pajak Daerah secara berkala (bulanan dan tribulanan) Laporan hasil Monitoring dan Evaluasi Penerimaan Pajak Daerah secara berkala (bulanan dan tribulanan)	100,230,000.00	
3	2	3	6	3	Penyelesaian Keberatan dan Sengketa Pajak Daerah	Jumlah keberatan dan sengketa pajak daerah yang terselesaikan	900 berkas	5,153,800.00			Wajib pajak yang menyelesaikan keberatan dan Sengketa pajak daerah	Kegiatan Penyelesaian Keberatan dan Sengketa Pajak Daerah sesuai Peraturan Walikota Malang No. 4 Tahun 2015 tentang Tata Cara Pengurangan atau Penghapusan Sangsi Administrasi dan Pengurangan atau Pembatalan Ketetapan Pajak daerah.	69,833,800.00	
3	2	3	6	4	Penagihan piutang Pajak Daerah	Jumlah piutang yang tertagih	2085 surat	192,897,500.00			Wajib pajak yang terindikasi melanggar perpajakan yang menunggak	Kegiatan Penagihan Piutang Pajak Daerah	354,597,500.00	



Kode Program/Kegiatan	Urusan/Bidang Urusan Pemerintahan Daerah dan Program/Kegiatan	Indikator Program/Kegiatan	Target capaian Tahun Anggaran 2020			Lokasi	Kelompok Sasaran	Catatan Penting	Tindakan maju rencana Tahun Anggaran 2021	
			Keluaran	Pagu Indikatif	Sumber Dana				Keluaran	Pagu Indikatif
3	2	3	6	5						
		Peningkatan Kesadaran Wajib Pajak	Jumlah Sosialisasi peningkatan kesadaran wajib pajak	14 kali						
					<b>1,814,070,597.50</b>					
							Wajib Pajak dan Masyarakat di Kota Malang		Pelaksanaan berbagai Kegiatan Sosialisasi Pajak Daerah yaitu : 1. Sosialisasi kepada wajib pajak sebanyak 3400 orang 2. Sosialisasi melalui Media Outdoor 3. Event The blusukan 4. Event Launching SPPT PBB 5. Event Gebyar Sadar Pajak	<b>1,452,450,597.50</b>
3	2	3	6	2						
		Pemeriksaan Pajak Daerah	Jumlah wajib pajak yang diperiksa	1200 WP diperiksa						
					<b>520,673,500.00</b>					
							Wajib pajak yang terindikasi melanggar peraturan perpajakan daerah		Kegiatan Pemeriksaan oleh Tim Pemeriksa Pajak Daerah sesuai SK Walikota Malang Nomor 188.45/ /35.73.112/2020 tanggal 2 Januari 2020	<b>585,353,500.00</b>
x	x	1								
		Urusan Umum			<b>3.794.162.140,00</b>					
		Umum			<b>3.794.162.140,00</b>					
x	1	3	1							
		Program Pelayanan Kesekretariatan	Nilai survey kepuasan internal	85	3.794.162.140,00					
			Persentase dokumen perencanaan, keuangan dan pelaporan yang disusun tepat waktu	100%						
			Persentase sarana dan prasarana dalam kondisi baik	100%						
x	1	3	1	66						
		Pengadaan BBM dan pelumas		25000 Liter	<b>299,450,000.00</b>					
							Kendaraan Dinas Operasional		Jumlah/volume bbm	<b>317,340,000.00</b>
x	1	3	1	38						
		Penyediaan alat tulis kantor	Jumlah alat tulis kantor	67 jenis	<b>588,769,300.00</b>					
							Alat Tulis Perkantoran		Jumlah alat tulis kantor	<b>501,677,600.00</b>
x	1	3	1	42						
		Penyediaan bahan bacaan dan peraturan perundang-undangan	Jumlah bahan bacaan dan peraturan perundang-undangan	9 jenis	<b>46,787,600.00</b>					
							Bahan Bacaan		46787600	<b>0</b>
x	1	3	1	39						
		Penyediaan barang cetakan dan penggandaan	Jumlah barang cetakan dan penggandaan	15 jenis	<b>96,054,000.00</b>					
							Bapenda Kota Malang		Jumlah barang cetakan dan penggandaan	<b>105,995,000.00</b>

Kode Program/Kegiatan	Orusan/Bidang Orusan Pemerintahan Daerah dan Program/Kegiatan	Indikator Program/Kegiatan	Target capaian Tahun Anggaran 2020			Lokasi	Kelompok Sasaran	Catatan Penting	Target capaian Tahun Anggaran 2021					
			Keluaran	Pagu Indikatif	Sumber Dana				Keluaran	Pagu Indikatif				
x	1	3	1	34	Penyediaan jasa jaminan barang milik daerah	Jumlah barang milik daerah yang mendapatkan jasa jaminan barang milik daerah	75 unit	79,450,000.00			Pegawai BPPD Kota Malang		Jumlah barang milik daerah yang mendapatkan jasa jaminan barang milik daerah	79,450,000.00
x	1	3	1	32	Penyediaan jasa komunikasi, sumber daya air dan listrik	Jumlah bulan pembayaran belanja telpon, air dan listrik	12 bulan	297,969,840.00			Wajib Pajak Daerah di Wilayah Kota Malang		Jumlah bulan pembayaran belanja Telpon, Air dan Listrik	1,395,660,000.00
x	1	3	1	35	Penyediaan jasa pemeliharaan dan perizinan kendaraan dinas/operasional	Jumlah kendaraan dinas/operasional	81 unit	43,300,000.00			Kendaraan operasional BPPD Kota Malang		jumlah kendaraan dinas/operasional	29,913,400.00
x	1	3	1	40	Penyediaan komponen instalasi listrik/penerangan bangunan kantor	Jumlah komponen instalasi listrik/penerangan bangunan kantor	10 jenis	4,526,000.00			BPPD Kota Malang		Jumlah komponen instalasi listrik/penerangan bangunan kantor	4,526,000.00
x	1	3	1	43	Penyediaan makanan dan minuman	Jumlah makanan dan minuman	22214 mamin	545,106,500.00			Pegawai dan tamu BPPD Kota Malang		Jumlah makanan dan minuman yang tersedia	423,999,000.00
x	1	3	1	50	Peringatan/kegiatan insidental	Jumlah perkiraan kegiatan peringatan/kegiatan insidental	2 kali	35,190,000.00			Kelurahan Kedungkandang - BP2D Kota Malang	Masyarakat	Jumlah kegiatan peringatan/kegiatan insidental	35,190,000.00
x	1	3	1	61	Pengadaan perlengkapan dan peralatan sarana dan prasarana kantor	Jumlah perlengkapan gedung kantor	10 jenis	101,700,000.00			Peralatan gedung kantor pada Bapenda Kota Malang		Jumlah perlengkapan gedung kantor	716,390,000.00
x	1	3	1	44	Rapat-rapat koordinasi dan konsultasi keluar daerah	Jumlah rapat-rapat koordinasi dan konsultasi keluar daerah	15 kali	227,656,000.00			Instansi lain		Jumlah rapat-rapat koordinasi dan konsultasi keluar daerah	390,750,000.00
x	1	3	1	72	Peningkatan/pengembangan kapasitas sumber daya aparatur	Jumlah sumber daya aparatur yang ditingkatkan/dikembangkan kapasitasnya	100 orang	305,210,000.00			ASN Bapenda Kota Malang		Jumlah sumber daya aparatur yang ditingkatkan/dikembangkan kapasitasnya	574,510,000.00
x	1	3	1	31	Penyediaan jasa surat menyurat	Jumlah surat yang teradministrasi dengan baik	5000 surat	29,790,000.00			SKPD di lingkungan Pemerintah Daerah Kota Malang		Jumlah surat yang teradministrasi dengan baik	213,370,000.00

Kode Program/Kegiatan	Urusan/Bidang Urusan Pemerintahan Daerah dan Program/Kegiatan	Indikator Program/Kegiatan	Target capaian Tahun Anggaran 2020			Lokasi	Kelompok Sasaran	Catatan Penting	Tindakan maju rencana Tahun Anggaran 2021	
			Keluaran	Pagu Indikatif	Sumber Dana				Keluaran	Pagu Indikatif
x 1 3 1 37	Penyediaan jasa kebersihan kantor	Luasan ruangan yang dibersihkan	850 m2	137,832,900.00					Luasan ruangan yang dibersihkan	153,071,400.00
x 1 3 1 7	Pelaksanaan survei kepuasan masyarakat	Jumlah dokumen hasil survei kepuasan masyarakat	1 dokumen	53,430,000.00					Jumlah dokumen hasil Survey Kepuasan Masyarakat (SKM)	53,690,000.00
x 1 3 1 13	Penyusunan Renja/RKT	Jumlah dokumen Renja/RKT	2 Dokumen	78,025,000.00					Jumlah Dokumen RENJA dan RENJA Perubahan	55,525,000.00
x 1 3 1 12	Penyusunan/reviu Renstra	Jumlah dokumen Renstra	1 dokumen	55,525,000.00					Jumlah Dokumen Review Renstra	55,525,000.00
x 1 3 1 4	Penyusunan laporan keuangan	Jumlah laporan keuangan	161 dokumen	280,000,000.00					Jumlah laporan keuangan yang tersusun	322,270,000.00
x 1 3 1 11	Sertifikasi standar mutu manajemen/pelayanan	Jumlah sertifikasi	1 sertifikat	100,690,000.00					Jumlah sertifikat ISO 9001 : 2015 yang terbit	106,630,000.00
x 1 3 1 8	Pelaksanaan Zona Integritas (ZI) menuju Wilayah Bebas Korupsi (WBK) dan Wilayah Birokrasi Bersih Melayani (WBBM)	Jumlah ZI	12 bulan	51,600,000.00					Jumlah dokumen hasil Survey Kepuasan Masyarakat (SKM)	216,380,000.00
x 1 3 1 20	Pemeliharaan rutin/berkala kendaraan dinas/operasional	Jumlah kendaraan dinas/operasional yang dipelihara	78 unit	235,500,000.00					Jumlah kendaraan dinas/operasional yang dipelihara	694,360,000.00
x 1 3 1 22	Pemeliharaan rutin/berkala perlengkapan dan peralatan sarana prasarana kantor	Jumlah perlengkapan dan peralatan gedung kantor yang dipelihara	9 jenis	100,600,000.00					Jumlah peralatan gedung kantor yang dipelihara	190,210,000.00

**Badan Kesatuan Bangsa dan Politik**

Kode Program/Kegiatan	Urusan/Bidang Urusan Pemerintahan Daerah dan Program/Kegiatan	Indikator Program/Kegiatan	Target capaian Tahun Anggaran 2020			Lokasi	Kelompok Sasaran	Catatan Penting	Prakiraan maju Rencana Tahun Anggaran 2021	
			Keluaran	Pagu Indikatif	Sumber Dana				Keluaran	Pagu Indikatif
			4	5	6				10	11
4	Belanja Langsung Urusan Pemerintahan Umum Lainnya			5,453,100,000.00			Akan		5,103,707,500.00	
4	Kesatuan Bangsa dan Politik Dalam Negeri			3,189,301,000.00					3,267,075,300.00	
4	Program Politik Dalam Negeri dan Organisasi Kemasyarakatan	Persentase LSM/Ormas yang berpartisipasi secara aktif dalam pembangunan definisi partisipasi aktif		744.651.600,00					822.426.900,00	
4	Pengawasan Ormas	jumlah ormas yang dipantau	1600 ormas	82,347,400.00		Sasaran dalam kegiatan pengawasan Ormas (Ormas berbadan hukum, Ormas tidak berbadan hukum maupun Ormas yang didirikan oleh Warga Negara Asing) di wilayah Kota Malang yang dilakukan oleh Tim Terpadu Pengawasan Ormas	Akan disesuaikan jika diperlukan	Jumlah ormas yang dipantau	82,347,400.00	
4	Peningkatan Kapasitas Ormas	jumlah ormas yg terdata	70 ormas	177,575,900.00	Kota Malang - Jl. A. Yani No. 98	Sasaran kegiatan adalah Ormas tidak berbadan hukum yang ada di wilayah Kota Malang, baik yang belum berSKT maupun yang sudah berSKT tetapi masa berlakunya sudah berakhir.	Akan disesuaikan jika diperlukan	Jumlah ormas yg terdata	177,575,900.00	
4	Fasilitasi Pendidikan Politik dan Pengembangan Etika Budaya Politik	jumlah pelaku sosialisasi	200 Orang	172,224,700.00	Kota Malang - Jln A. Yani 98 Malang	Masyarakat kota Malang	akan ada penyusunan selanjutnya	Jumlah pelaku sosialisasi	250,000,000.00	
4	Pemantauan, Pelaporan, dan Evaluasi Perkembangan Politik di Daerah	jumlah personil pemantauan dan jumlah peserta pertemuan	510 orang	225,178,000.00	Kota Malang - JL. A YANI NO 98	5 Kecamatan di Wilayah Kota Malang	Akan disesuaikan jika diperlukan	jumlah personil pemantauan dan jumlah peserta pertemuan	225,178,000.00	

Kode Program/Kegiatan					Urusan/Bidang Urusan Pemerintahan Daerah dan Program/Kegiatan	Indikator Program/Kegiatan	Target capaian Tahun Anggaran 2020			Lokasi	Kelompok Sasaran	Catatan Penting	Prakiraan maju Rencana Tahun Anggaran 2021	
							Keluaran	Pagu Indikatif	Sumber Dana				Keluaran	Pagu Indikatif
4	4	1	3	2	Fasilitasi Peningkatan Peran Partai Politik dan Bantuan Keuangan Partai Politik	jumlah stakeholder yg terlibat	200 orang			Kota Malang - Jl. A YANI NO 98	Partai Politik yang mendapatkan kursi di DPRD	Akan disesuaikan jika diperlukan	jumlah stakeholder yg terlibat	<b>87,325,600.00</b>
4	4	1	2		Program Penguatan Ideologi, wawasan kebangsaan dan Ketahanan Ekonomi, Sosial Budaya, Agama	Prosentase Peningkatan Pemahaman Ideologi, Wawasan Kebangsaan dan Karakter Bangsa Prosentase Penyelesaian Kejadian Gangguan Disintegrasi Bangsa yang Disebabkan Kondisi Ekonomi, Sosial, Budaya dan Agama		1.078.609.400,00						1.078.609.400,00
4	4	1	2	3	Peningkatan Kapasitas Kader Bela Negara	jumlah kader bela negara	300 orang			Kota Malang - Jl. A. Yani No. 98	Masyarakat Kota Malang	Akan disesuaikan jika diperlukan	Jumlah kader bela negara	<b>296,338,900.00</b>
4	4	1	2	7	Fasilitasi Sinergitas Pelaku Ketahanan Ekonomi	jumlah pelaku ekonomi	75 orag			Kota Malang - Jln. A. Yani	Masyarkat kota Malang	Disesuaikan dengan program kerja dari propinsi	Jumlah pelaku ekonomi	<b>15,911,500.00</b>
4	4	1	2	1	Forum Pembauran Kebangsaan	jumlah peserta pertemuan	125 orang			Kota Malang - Jl. A. Yani No. 98	Masyarakat Kota Malang	Akan disesuaikan jika diperlukan	Jumlah peserta pertemuan	<b>120,288,000.00</b>
4	4	1	2	2	Pusat Pendidikan Wawasan Kebangsaan	jumlah peserta pertemuan	1000 orang			Kota Malang - Jl. A. Yani No. 98	Masyarakat Kota Malang	Akan disesuaikan jika diperlukan	Jumlah peserta pertemuan	<b>167,000,000.00</b>
4	4	1	2	4	Fasilitasi Forum Kerukunan Umat Beragama	jumlah peserta pertemuan	1440 orang			Kota Malang - Jl. A. Yani No	Masyarakat Kota Malang	Akan disesuaikan jika diperlukan	Jumlah peserta pertemuan	<b>366,048,500.00</b>
4	4	1	2	5	Pembinaan Penghayat Kepercayaan	jumlah peserta pertemuan	75 orang			Kota Malang - Jl. A. Yani No. 98	Masyarakat Kota Malang	Akan disesuaikan jika diperlukan	Jumlah peserta pertemuan	<b>46,339,300.00</b>
4	4	1	2	6	Fasilitasi Pencegahan Penyalahgunaan dan Peredaran Narkoba	jumlah peserta rakor	250 orang			Kota Malang - Jl. A. Yani No. 98	Masyarakat Kota Malang	Akan disesuaikan jika diperlukan	Jumlah peserta rakor	<b>66,683,200.00</b>

Kode Program/Kegiatan	Urusan/Bidang Urusan Pemerintahan Daerah dan Program/Kegiatan	Indikator Program/Kegiatan	Target capaian Tahun Anggaran 2020			Lokasi	Kelompok Sasaran	Catatan Penting	Prakiraan maju Rencana Tahun Anggaran 2021	
			Keluaran	Pagu Indikatif	Sumber Dana				Keluaran	Pagu Indikatif
4	4	1	1							1.366.040.000,00
		Program Kewaspadaan Nasional dan Penanganan Konflik								
		Prosentase Penyelesaian Kejadian Gangguan Disintegrasi Bangsa yg disebabkan konflik Ideologi, Politik, Ekonomi, Sosial, Budaya dan Pertahanan Keamanan								
4	4	1	2							
		FORKOPIMDA	jumlah personil tim dan personil fasilitasi Forkopimda	600 orang		Kota Malang - Jl. A. Yani No. 98	Kota Malang	Akan disesuaikan jika diperlukan	Jumlah personil tim dan personil fasilitasi Forkopimda	<b>132,945,000.00</b>
4	4	1	2							
		Pemantauan Orang Asing, Tenaga Kerja Asing dan Lembaga Asing	jumlah personil tim pemantau	254 orang		Kota Malang - Jl. A. Yani No. 98	1. Orang Asing, Mahasiswa Asing dan Lembaga Asing 2. Unsur Perguruan Tinggi 3. Unsur Masyarakat 4. OPD terkait 5. Tim PKS, Tim Wasdin Pemda, FKDM 6. Satgas Deteksi Dini 7. Unsur Intelkam	Akan disesuaikan jika diperlukan.	Jumlah personil tim pemantau	<b>85,298,400.00</b>
4	4	1	4							
		Penanganan Gangguan Konflik Sosial	jumlah personil tim pemantau dan jumlah peserta pertemuan	321 orang		Kota Malang - Jl. A. Yani No. 98	Tokoh Agama, Tokoh Masyarakat, Tokoh Pemuda dan Forum FKDM	Akan disesuaikan jika diperlukan	Jumlah personil tim pemantau dan jumlah peserta pertemuan	<b>330,675,600.00</b>
4	4	1	3							
		Kewaspadaan Dini di Daerah	jumlah personil Wasdin, personil FKDM, dan personil Puskomin	8670 orang		Kota Malang - Jl. A. Yani No. 98	Masyarakat Kota Malang	Akan disesuaikan jika diperlukan.	Jumlah personil Wasdin, personil FKDM, dan personil Puskomin	<b>817,120,000.00</b>
4	4	1	1							
		Urusan Umum								<b>2.263.799.000,00</b>
x	x	1								<b>2.263.799.000,00</b>
x	1	1	1							2.263.799.000,00
		Program Pelayanan Kesekretariatan	Nilai survey kepuasan internal							
		Persentase dokumen perencanaan, keuangan dan pelaporan yang disusun tepat waktu								
		Persentase sarana dan prasarana dalam kondisi baik								

Kode Program/Kegiatan	Urusan/Bidang Urusan Pemerintahan Daerah dan Program/Kegiatan	Indikator Program/Kegiatan	Target capaian Tahun Anggaran 2020			Lokasi	Kelompok Sasaran	Catatan Penting	Prakiraan maju Rencana Tahun Anggaran 2021	
			Keluaran	Pagu Indikatif	Sumber Dana				Keluaran	Pagu Indikatif
x 1 1 1 42	Penyediaan bahan bacaan dan peraturan perundang-undangan	Jumlah bahan bacaan dan peraturan perundang-undangan	71 eksemplar	24,500,000.00		Kota Malang - JL. A YANI NO 98	Pegawai Bakesbangpol	Akan disesuaikan jika diperlukan	jumlah surat kabar & jumlah buku peraturan	24,500,000.00
x 1 1 1 32	Penyediaan jasa komunikasi, sumber daya air dan listrik	Jumlah bulan pembayaran belanja telpon, air dan listrik	12 bulan	73,584,000.00		Kota Malang - JL. A YANI NO 98	Bakesbangpol	Akan disesuaikan jika diperlukan	jumlah pembayaran telpon, air, listrik	73,584,000.00
x 1 1 1 2	Penatausahaan barang milik daerah	Jumlah dokumen pelaporan barang milik daerah	315 unit	50,000,000.00		Kota Malang - JL. A YANI NO 98	Pegawai Bakesbangpol	Akan disesuaikan jika diperlukan	jumlah barang yg akan dinilai	50,000,000.00
x 1 1 1 25	Rehabilitasi sedang/berat gedung kantor	Jumlah gedung kantor yang direhabilitasi	80 m2	300,000,000.00		Kota Malang - Jl. A. Yani No.98	Kantor Bakesbangpol Kota Malang	Akan disesuaikan jika diperlukan	jumlah luasan gedung yang dipelihara	300,000,000.00
x 1 1 1 20	Pemeliharaan rutin/berkala kendaraan dinas/operasional	Jumlah kendaraan dinas/operasional yang dipelihara	10 unit	165,000,000.00		Kota Malang - JL. A YANI NO 98	Kendaraan roda 2 dan 4 yang merupakan barang milik negara	Akan disesuaikan jika diperlukan	jumlah kendaraan yg dipelihara	165,000,000.00
x 1 1 1 43	Penyediaan makanan dan minuman	Jumlah makanan dan minuman	12 bulan	475,990,000.00		Kota Malang - JL. A YANI NO 98	1.Pegawai Badan Kesatuan Bangsa dan Politik Kota Malang 2.Tamu Bakesbangpol Kota Malang	Akan disesuaikan jika diperlukan	jumlah mamin yg tersedia	91,840,000.00
x 1 1 1 50	Peringatan/kegiatan insidental	Jumlah perkiraan kegiatan peringatan/kegiatan insidental	2 kali	25,000,000.00		Kota Malang - JL. A YANI NO 98	Pegawai Bakesbangpol	Akan disesuaikan jika diperlukan	jumlah pelaksanaan kegiatan insidental	25,000,000.00
x 1 1 1 44	Rapat-rapat koordinasi dan konsultasi keluar daerah	Jumlah rapat-rapat koordinasi dan konsultasi keluar daerah	189 OH	250,000,000.00		Kota Malang - JL. A. YANI NO. 98	Pegawai Bakesbangpol	Akan disesuaikan jika diperlukan	jumlah pelaksanaan perjalanan dinas dalam daerah dan luar daerah	250,000,000.00
x 1 1 1 72	Peningkatan/pengembangan kapasitas sumber daya aparatur	Jumlah sumber daya aparatur yang ditingkatkan/dikembangkan kapasitasnya	26 orang	86,631,400.00		Kota Malang - JL. A YANI NO 98	Pegawai Bakesbangpol	Akan disesuaikan jika diperlukan	jumlah SDM	78,893,600.00
x 1 1 1 31	Penyediaan jasa surat menyurat	Jumlah surat yang teradministrasi dengan baik	2000 surat	150,977,000.00		Kota Malang - JL. A YANI NO 98	Bakesbangpol	Akan disesuaikan jika diperlukan	Jumlah surat masuk dan keluar	150,977,000.00

Kode Program/Kegiatan					Urusan/Bidang Urusan Pemerintahan Daerah dan Program/Kegiatan	Indikator Program/Kegiatan	Target capaian Tahun Anggaran 2020			Lokasi	Kelompok Sasaran	Catatan Penting	Prakiraan maju Rencana Tahun Anggaran 2021	
							Keluaran	Pagu Indikatif	Sumber Dana				Keluaran	Pagu Indikatif
x	1	1	1	37	Penyediaan jasa kebersihan kantor	Luasan ruangan yang dibersihkan	2050 m2			Kota Malang - JL. A YANI NO 98	Bakesbangpol	Akan disesuaikan jika diperlukan	jumlah luasan bangunan dan lahan yg dibersihkan	<b>196,405,000.00</b>
x	1	1	1	3	Penyusunan laporan capaian kinerja dan ikhtisar realisasi kinerja	Jumlah dokumen laporan capaian kinerja dan ikhtisar realisasi kinerja	15 dokumen			Kota Malang - JL. A YANI NO 98	Penyusunan program	Akan disesuaikan jika diperlukan	jumlah dok capaian	<b>68,083,600.00</b>
x	1	1	1	12	Penyusunan/reviu Renstra	Jumlah dokumen Renstra	1 dok			Kota Malang - JL. A YANI NO 98	Penyusunan Program	Akan disesuaikan jika diperlukan	jumlah dok renstra	<b>44,346,000.00</b>
x	1	1	1	4	Penyusunan laporan keuangan	Jumlah laporan keuangan	1 dokumen				Bakesbangpol Kota Malang	Akan disesuaikan jika diperlukan	Jumlah dok keuangan	<b>104,193,000.00</b>
x	1	1	1	22	Pemeliharaan rutin/berkala perlengkapan dan peralatan sarana prasarana kantor		16 jenis			Kota Malang - JL. A YANI 98	Pegawai Bakesbangpol	Akan disesuaikan jika diperlukan	jumlah peralatan gedung kantor yg dipelihara	<b>67,250,000.00</b>
x	1	1	1	61	Pengadaan perlengkapan dan peralatan sarana dan prasarana kantor	Jumlah perlengkapan gedung kantor	19 jenis			Kota Malang - JL. A YANI NO 98	Pegawai Bakesbangpol	Akan disesuaikan jika diperlukan	jumlah peralatan yg diadakan	<b>146,560,000.00</b>



**Badan Penanggulangan Bencana Daerah**

Kode Program/Kegiatan	Urusan/Bidang Urusan Pemerintahan Daerah dan Program/Kegiatan	Indikator Program/Kegiatan	Target capaian Tahun Anggaran 2020			Lokasi	Kelompok Sasaran	Catatan Penting	Prakiraan maju Rencana Tahun Anggaran 2021				
			Keluaran	Pagu Indikatif	Sumber Dana				Keluaran	Pagu Indikatif			
			1	2	3						4	5	6
	Belanja Langsung			6,586,053,750.00							7,238,631,825.00		
4	Urusan Pemerintahan Umum Lainnya			4.214.044.000,00							4.629.421.100,00		
4	5	Penanggulangan Bencana Daerah		4.214.044.000,00							4.629.421.100,00		
4	5	1	#	Program Kedaruratan dan Logistik Penanggulangan Bencana	Persentase korban bencana yang mendapat bantuan logistik	100%		1.753.810.000,00			1.929.191.000,00		
4	5	1	#	5	Penyediaan dan penanganan logistik darurat bencana	Jumlah bahan logistik untuk penanggulangan bencana	4 Jenis	162,520,000.00		Korban terdampak bencana	4 jenis	178,772,000.00	
4	5	1	#	6	Pemulihan sarana prasarana vital dalam darurat bencana	Jumlah sarana prasarana publik vital yang dipulihkan fungsinya	1 sarana prasarana	71,600,000.00		Jawa Timur - Kota Malang	Korban terdampak bencana	1 Sarana Prasarana	78,760,000.00
4	5	1	#	2	Pengoperasian dan peningkatan kapasitas sistem komando darurat bencana	Jumlah personil penangan kedaruratan bencana	31 Orang	981,250,000.00		Jawa Timur - Kota Malang	TRC, Pusdalops, TRC Kaji Cepat.	31 Orang	1,079,375,000.00
4	5	1	#	4	Peningkatan kerjasama multipihak dalam kondisi darurat bencana	Jumlah peserta latihan gabungan untuk kerjasama dalam darurat bencana	200 orang	61,250,000.00			peserta Peningkatan Kerjasama Multipihak dalam Kondisi Darurat Bencana terdiri dari unsur Kodim 0833, Polres Malang Kota, Dinas-dinas terkait, kecamatan, kelurahan, komunitas SAR, dan komunitas mahasiswa pecinta alam yang ada di Kota Malang. Sedangkan narasumber dan instruktur kegiatan Peningkatan Kerjasama Multifihak dalam Kondisi Bencana berasal dari :	200 orang	67,375,000.00
4	5	1	#	1	Pelatihan dan simulasi darurat bencana	Jumlah peserta pelatihan penanggulangan bencana bagi TRC/ Relawan yang dilaksanakan	345 Orang	434,350,000.00		Jawa Timur - Kota Malang	Unsur OPD, Dunia Usaha, dan Masyarakat Pelaku Penanggulangan bencana.	345 Orang	477,785,000.00
4	5	1	#	3	Penyediaan dan penanganan sarana prasarana darurat bencana	Jumlah sarana prasarana darurat bencana yang disediakan	3 jenis	42,840,000.00		Jawa Timur - Kota Malang	Korban terdampak bencana	3 Jenis	47,124,000.00

Kode Program/Kegiatan				Urusan/Bidang Urusan Pemerintahan Daerah dan Program/Kegiatan	Indikator Program/Kegiatan	Target capaian Tahun Anggaran 2020			Lokasi	Kelompok Sasaran	Catatan Penting	Prakiraan maju Rencana Tahun Anggaran 2021	
						Keluaran	Pagu Indikatif	Sumber Dana				Keluaran	Pagu Indikatif
4	5	1	#	Program Pencegahan dan Kesiapsiagaan Penanggulangan Bencana	Persentase masyarakat tangguh bencana	10%	1.033.934.000,00					1.131.300.500,00	
4	5	1	#	1 Penyusunan kajian untuk pengurangan risiko bencana di Kota Malang	Jumlah kajian ilmiah untuk pengurangan risiko bencana di Kota Malang	1 Dokumen	138,800,000.00		Kota Malang - Jl. Danau Ranau Raya No.1-A Sawojajar	Penyusunan Kajian sesuai dengan kaidah penanggulangan bencana sehingga dapat meminimalisir bencana dan dampak yang terjadi di masyarakat.	1 dokumen	138,800,000.00	
4	5	1	#	5 Peningkatan kapasitas masyarakat dalam kesiapsiagaan menghadapi bencana	Jumlah kelurahan tangguh bencana yang terbentuk	17 Kelurahan	483,345,000.00		Kota Malang - Jl. Danau Ranau Raya No.1-A Sawojajar	Masyarakat di 5 Kelurahan sebagai Kelurahan Tangguh.	17 Kelurahan	560,345,000.00	
4	5	1	#	3 Penyebarluasan informasi dan potensi bencana	Jumlah masyarakat workshop/sosialisasi pembangunan untuk pengurangan risiko bencana	200 orang	203,665,000.00		Kota Malang - Jl. Danau Ranau Raya No.1-A Sawojajar	Meningkatnya kepedulian dan kewaspadaan multipihak akan bahaya bencana.	200 orang	224,031,500.00	
4	5	1	#	2 Pemantauan untuk pencegahan bencana	Jumlah pelaksanaan monitoring untuk pencegahan bencana	57 Kelurahan	69,125,000.00		Kota Malang - Jl. Danau Ranau Raya No.1-A Sawojajar	1.Masyarakat untuk program pelatihan Pemantau. 2.Masyarakat untuk program pelatihan Relawan. 3.Lokasi Kelurahan untuk program Gladi Longsor 4.Terdeteksinya potensi kerawanan bencana di wilayah Kelurahan kota malang.	57 Kelurahan	69,125,000.00	
4	5	1	#	4 Peningkatan kerjasama multipihak dalam pengurangan risiko bencana	Jumlah peserta sosialisasi forum pengurangan risiko bencana	225 orang	138,999,000.00		Kota Malang - Jl. Danau Ranau Raya No.1-A Sawojajar	Seluruh satkeholder /SKPD / Relawan /Perguruan Tinggi peduli Bencan Kota Malang agar tanggap , Tangkas dan Tangguh dalam Menghadapi Bencana.	225 orang	138,999,000.00	
4	5	1	#	Program Rehabilitasi dan Rekonstruksi Penanggulangan Bencana	Persentase pulihnya kondisi Sosial Ekonomi, Budaya dan Psikologis korban bencana	30%	1.426.300.000,00					1.568.929.600,00	
4	5	1	#	4 Pemulihan sosial ekonomi budaya dan psikologis pascabencana	Persentase tertanganinya infrastruktur yang rusak pasca bencana	30%							
4	5	1	#	4 Pemulihan sosial ekonomi budaya dan psikologis pascabencana	Jumlah kajian upaya pemulihan kondisi sosial, ekonomi, budaya, dan psikologis yang disusun	1 Dokumen	130,704,000.00			Adapun peserta dan sasaran Kegiatan Pemulihan Sosial, Ekonomi, Budaya dan Psikologis Masyarakat Pasca Bencana adalah masyarakat terdampak bencana di Kelurahan terpilih.	1 Dokumen	143,774,000.00	

Kode Program/Kegiatan	Urusan/Bidang Urusan Pemerintahan Daerah dan Program/Kegiatan	Indikator Program/Kegiatan	Target capaian Tahun Anggaran 2020			Lokasi	Kelompok Sasaran	Catatan Penting	Prakiraan maju Rencana Tahun Anggaran 2021						
			Keluaran	Pagu Indikatif	Sumber Dana				Keluaran	Pagu Indikatif					
4	5	1	#	5	Rehabilitasi dan rekonstruksi pascabencana berbasis pemberdayaan masyarakat	Jumlah kepala keluarga di wilayah rawan bencana yang mendapat pemberdayaan masyarakat	60 KK	111,360,000.00		Jawa Timur - Kota Malang	Sasaran Kegiatan Rehabilitasi dan Rekonstruksi Pasca Bencana Berbasis Pemberdayaan Masyarakat adalah kelompok masyarakat terdampak bencana di Kota Malang. Kegiatan ini diharapkan mampu memfasilitasi rehabilitasi dan rekonstruksi pemulihan pasca bencana berbasis pemberdayaan masyarakat.	-	60 KK	122,496,000.00	
4	5	1	#	1	Analisis monitoring dan evaluasi untuk rehabilitasi dan rekonstruksi pascabencana	Jumlah dokumen rencana aksi rehabilitasi dan rehabilitasi yang disusun	1 Dokumen	97,624,000.00		Jawa Timur - Kota Malang	Sasaran kegiatan ini adalah kondisi Sarana Prasarana dan masyarakat di lokasi bencana pada saat pasca bencana.	-	1 Dokumen	107,386,400.00	
4	5	1	#	2	Rehabilitasi sarana dan prasarana yang rusak pascabencana	Jumlah pekerjaan fisik rehabilitasi sarana prasarana pascabencana yang dilaksanakan	4 Pekerjaan Fisik	508,137,000.00		Jawa Timur - Kota Malang	Sasaran kegiatan ini adalah kondisi Sarana Prasarana dan masyarakat di lokasi bencana pada saat pasca bencana.	-	4 Pekerjaan Fisik	558,950,700.00	
4	5	1	#	3	Rekonstruksi sarana dan prasarana yang rusak pascabencana	Jumlah pekerjaan fisik rekonstruksi sarana prasarana pascabencana yang dilaksanakan	4 Pekerjaan Fisik	578,475,000.00		Jawa Timur - Kota Malang	Sasaran kegiatan ini adalah kondisi Sarana Prasarana dan masyarakat di lokasi bencana pada saat pasca bencana.	-	4 Pekerjaan Fisik	636,322,500.00	
x					Urusan Umum			2.372.009.750,00						2.609.210.725,00	
x	1				Urusan Umum			2.372.009.750,00						2.609.210.725,00	
x	1	1	1		Program Pelayanan Kesekretariatan	Nilai survey kepuasan internal	80	2.372.009.750,00						2.609.210.725,00	
						Persentase dokumen perencanaan, keuangan dan pelaporan yang disusun tepat waktu	75%								
						Persentase sarana dan prasarana dalam kondisi baik	90%								
					Penyediaan bahan bacaan dan peraturan perundang-undangan	Jumlah bahan bacaan dan peraturan perundang-undangan	2 Jenis	4,800,000.00				Sasaran dari Kegiatan Penyediaan Bahan Bacaan dan Peraturan Perundang-undangan ialah meningkatnya pelayanan penanggulangan bencana kepada masyarakat dalam bentuk penyediaan bahan bacaan surat kabar lokal dan surat kabar nasional.	-	2 Jenis	5,280,000.00
x	1	1	1	42											

Kode Program/Kegiatan					Urusan/Bidang Urusan Pemerintahan Daerah dan Program/Kegiatan	Indikator Program/Kegiatan	Target capaian Tahun Anggaran 2020			Lokasi	Kelompok Sasaran	Catatan Penting	Prakiraan maju Rencana Tahun Anggaran 2021	
							Keluaran	Pagu Indikatif	Sumber Dana				Keluaran	Pagu Indikatif
x	1	1	1	32	Penyediaan jasa komunikasi, sumber daya air dan listrik	Jumlah bulan pembayaran belanja telpon, air dan listrik	12 Bulan	85,000,000.00		Jawa Timur - Kota Malang	Sasaran dari Kegiatan Penyediaan Jasa Komunikasi, Sumber Daya Air dan Listrik ialah meningkatnya pelayanan penanggulangan bencana kepada masyarakat dalam bentuk pembayaran secara rutin listrik, telpon, internet, dan air bersih.	-	12 Unit	93,500,000.00
x	1	1	1	35	Penyediaan jasa pemeliharaan dan perizinan kendaraan dinas/operasional	Jumlah kendaraan dinas/operasional	23 Unit	194,300,000.00		Jawa Timur - Kota Malang	Sasaran dari Jasa Pemeliharaan dan Perizinan Kendaraan Dinas / Operasional ialah meningkatnya pelayanan penanggulangan bencana kepada masyarakat dalam bentuk terlaksananya servis perlengkapan gedung kantor.	-	23 Unit	213,730,000.00
x	1	1	1	40	Penyediaan komponen instalasi listrik/penerangan bangunan kantor	Jumlah komponen instalasi listrik/penerangan bangunan kantor	8 Jenis	5,000,000.00		Jawa Timur - Kota Malang	Sasaran dari Kegiatan Penyediaan Komponen Listrik/Penerangan Bangunan Kantor ialah meningkatnya pelayanan penanggulangan bencana kepada masyarakat dalam bentuk pembelian komponen instalasi listrik kantor BPBD Kota Malang.	-	8 jenis	5,500,000.00
x	1	1	1	43	Penyediaan makanan dan minuman	Jumlah makanan dan minuman	11000 Kotak	275,100,000.00		Jawa Timur - Kota Malang	Sasaran dari Kegiatan Penyediaan Makanan dan Minuman ialah meningkatnya pelayanan penanggulangan bencana kepada masyarakat dalam bentuk menyediakan makanan dan minuman pada saat pelaksanaan rapat dinas BPBD Kota Malang.	-	11.000 Kotak	302,610,000.00
x	1	1	1	64	Pengadaan peralatan dan perlengkapan penanggulangan bencana	Jumlah peralatan dan perlengkapan penanggulangan bencana	13 Jenis	300,119,250.00		Jawa Timur - Kota Malang	Sasaran dari Kegiatan Pengadaan Peralatan dan Perlengkapan Penanggulangan Bencana ialah meningkatnya pelayanan penanggulangan bencana kepada masyarakat dalam bentuk membeli perlengkapan dan peralatan penanganan bencana yang dibutuhkan kantor BPBD Kota Malang.	-	13 Jenis	330,131,175.00

Kode Program/Kegiatan					Urusan/Bidang Urusan Pemerintahan Daerah dan Program/Kegiatan	Indikator Program/Kegiatan	Target capaian Tahun Anggaran 2020			Lokasi	Kelompok Sasaran	Catatan Penting	Prakiraan maju Rencana Tahun Anggaran 2021	
							Keluaran	Pagu Indikatif	Sumber Dana				Keluaran	Pagu Indikatif
x	1	1	1	61	Pengadaan perlengkapan dan peralatan sarana dan prasarana kantor	Jumlah perlengkapan gedung kantor	8 Jenis		120,600,000.00	Jawa Timur - Kota Malang	Sasaran dari Kegiatan Penyediaan Perlengkapan dan Peralatan Kantor ialah meningkatnya pelayanan penanggulangan bencana kepada masyarakat dalam bentuk penyediaan perlengkapan dan peralatan kantor BPBD Kota Malang.	-	8 Jenis	132,660,000.00
x	1	1	1	45	Penyediaan jasa pengamanan kantor	Jumlah petugas pengamanan kantor	2 Orang		85,600,000.00	Jawa Timur - Kota Malang	Sasaran dari Kegiatan Penyediaan Jasa Pengamanan Kantor ialah meningkatnya pelayanan penanggulangan bencana kepada masyarakat dalam bentuk adanya petugas jaga malam gedung kantor.	-	2 Orang	94,160,000.00
x	1	1	1	44	Rapat-rapat koordinasi dan konsultasi keluar daerah	Jumlah rapat-rapat koordinasi dan konsultasi keluar daerah	60 kali		313,000,500.00	Jawa Timur - Kota Malang	Sasaran dari Kegiatan Rapat-rapat Koordinasi dan Konsultasi Keluar Daerah ialah meningkatnya pelayanan penanggulangan bencana kepada masyarakat dalam bentuk rapat-rapat koordinasi dan konsultasi baik dalam daerah maupun luar daerah.	-	60 Kali	344,300,550.00
x	1	1	1	72	Peningkatan/pengembangan kapasitas sumber daya aparatur	Jumlah sumber daya aparatur yang ditingkatkan/dikembangkan kapasitasnya	37 orang		142,540,000.00	Jawa Timur - Kota Malang	Sasaran dari Kegiatan Peningkatan Kapasitas sumber Daya Manusia Aparatur Penanggulangan Bencana ialah meningkatnya pelayanan penanggulangan bencana kepada masyarakat dalam bentuk kursus, pelatihan, sosialisasi, dan bimbingan teknis penanggulangan bencana.	-	37 orang	156,794,000.00
x	1	1	1	31	Penyediaan jasa surat menyurat	Jumlah surat yang teradministrasi dengan baik	1300 Surat		131,800,000.00	Jawa Timur - Kota Malang	Sasaran dari Kegiatan Penyediaan Jasa Surat Menyurat ialah meningkatnya pelayanan penanggulangan bencana kepada masyarakat dalam bentuk proses surat menyurat.	-	1300 Surat	144,980,000.00

Kode Program/Kegiatan	Urusan/Bidang Urusan Pemerintahan Daerah dan Program/Kegiatan	Indikator Program/Kegiatan	Target capaian Tahun Anggaran 2020			Lokasi	Kelompok Sasaran	Catatan Penting	Prakiraan maju Rencana Tahun Anggaran 2021	
			Keluaran	Pagu Indikatif	Sumber Dana				Keluaran	Pagu Indikatif
x 1 1 1 37	Penyediaan jasa kebersihan kantor	Luasan ruangan yang dibersihkan	100 m2	93,600,000.00		Jawa Timur - Kota Malang	Sasaran dari Kegiatan Penyediaan Jasa Kebersihan Kantor ialah meningkatnya pelayanan penanggulangan bencana kepada masyarakat dalam bentuk meningkatnya kebersihan kantor.	-	100 m <sup>2</sup>	102,960,000.00
x 1 1 1 3	Penyusunan laporan capaian kinerja dan ikhtisar realisasi kinerja	Jumlah dokumen laporan capaian kinerja dan ikhtisar realisasi kinerja	9 dokumen	55,900,000.00		Jawa Timur - Kota Malang	Sasaran dari Kegiatan Penyusunan Laporan Capaian Kinerja dan Ikhtisar Realisasi Kinerja SKPD ialah meningkatnya pelayanan penanggulangan bencana kepada masyarakat dalam bentuk penyusunan dokumen-dokumen perencanaan yaitu, LPPD, LAKIP, Profil BPBD 2018, RKA dan DPA, PRKA dan DPPA, serta Perjanjian Kinerja.	-	9 dokumen	61,490,000.00
x 1 1 1 13	Penyusunan Renja/RKT	Jumlah dokumen Renja/RKT	1 dokumen	45,200,000.00		Jawa Timur - Kota Malang	Dokumen Rencana Kerja Perangkat Daerah	-	1 dokumen	49,720,000.00
x 1 1 1 4	Penyusunan laporan keuangan	Jumlah laporan keuangan	1 Jenis Dokumen	88,580,000.00			Subbag Keuangan, Bendahara Pengeluaran dan Staf Pengelola Keuangan	-	1 Jenis Dokumen	97,438,000.00
x 1 1 1 20	Pemeliharaan rutin/berkala kendaraan dinas/operasional	Jumlah kendaraan dinas/operasional yang dipelihara	22 unit	240,870,000.00		Kota Malang - Jl. Danau Ranau Raya No.1-A Sawojajar	Sasaran dari Kegiatan Pemeliharaan Rutin/Berkala Kendaraan Dinas/Operasional ialah meningkatnya pelayanan penanggulangan bencana kepada masyarakat dalam bentuk servis dan suku cadang seluruh kendaraan dinas/operasional BPBD Kota Malang.	-	22 unit	264,957,000.00
x 1 1 1 22	Pemeliharaan rutin/berkala perlengkapan dan peralatan sarana prasarana kantor	Jumlah perlengkapan dan peralatan gedung kantor yang dipelihara	17 Jenis	40,000,000.00		Jawa Timur - Kota Malang	Sasaran dari Pemeliharaan Rutin/Berkala Perlengkapan dan peralatan Gedung Kantor ialah meningkatnya pelayanan penanggulangan bencana kepada masyarakat dalam bentuk terlaksananya servis perlengkapan dan peralatan gedung kantor.	-	17 Jenis	44,000,000.00

Kode Program/Kegiatan					Urusan/Bidang Urusan Pemerintahan Daerah dan Program/Kegiatan	Indikator Program/Kegiatan	Target capaian Tahun Anggaran 2020			Lokasi	Kelompok Sasaran	Catatan Penting	Prakiraan maju Rencana Tahun Anggaran 2021	
							Keluaran	Pagu Indikatif	Sumber Dana				Keluaran	Pagu Indikatif
x	1	1	1	18	Pemeliharaan rutin/berkala gedung kantor	Luasan gedung kantor yang dipelihara	100 m2	150,000,000.00		Jawa Timur - Kota Malang	Sasaran dari Kegiatan Pemeliharaan Rutin/Berkala Gedung Kantor ialah meningkatnya pelayanan penanggulangan bencana kepada masyarakat dalam bentuk merehabilitasi gedung kantor BPBD Kota Malang.		100 m2	165,000,000.00

**Inspektorat**

Kode Program/Kegiatan	Urusan/Bidang Urusan Pemerintahan Daerah dan Program/Kegiatan	Indikator Program/Kegiatan	Target capaian Tahun Anggaran 2020			Lokasi	Kelompok Sasaran	Catatan Penting	Prakiraan maju Rencana Tahun Anggaran 2021				
			Keluaran	Pagu Indikatif	Sumber Dana				Keluaran	Pagu Indikatif			
			1	2	3						4	5	6
4	Belanja Langsung			6,061,230,862.50						6,316,998,584.00			
4	Urusan Pemerintahan Umum Lainnya			2.610.674.500,00						2.871.741.950,00			
4	2	Pengawasan		2.610.674.500,00						2.871.741.950,00			
4	2	1	1	Program Evaluasi dan Reviu Penyelenggaraan Pemerintahan	Persentase dokumen laporan penyelenggaraan pemerintahan dilakukan reviu	100%				1.411.013.000,00			
					Persentase dokumen perencanaan dan penganggaran dilakukan reviu	100%							
					Persentase dokumen perencanaan, keuangan dan pelaporan yang disusun tepat waktu								
4	2	1	1	11	Kegiatan Penilaian Mandiri Pelaksanaan Reformasi Birokrasi dan Verifikasi LHKASN	Jumlah laporan PMPRB dan Verifikasi LHKASN	1 PMPRB,LHKASN	11,562,000.00	Block Grant	Kota Malang - Jl. Gajahmada 2A	ASN Perangkat Daerah selaku Auditan	Jumlah Laporan yang diverifikasi	12,718,200.00
4	2	1	1	12	Kegiatan Reviu pelaporan Dana Alokasi Khusus (DAK) Fisik	Jumlah laporan reviu DAK Fisik	3 LHR	11,682,000.00	Block Grant	Kota Malang - Jl. Gajahmada 2A	Perangkat Daerah Penerima DAK Fisik	Jumlah Laporan reviu	12,850,200.00
4	2	1	1	8	Kegiatan Operasional Saber Pungli	Jumlah Laporan Tim Saber pungli	12 Laporan	775,720,000.00	Block Grant		Lembaga Vertikal dan Masyarakat penerima layanan	Jumlah sosialisasi	853,292,000.00
4	2	1	1	4	Kegiatan evaluasi implementasi SAKIP	Jumlah LHE	28 LHE	9,660,000.00	Block Grant	Kota Malang - Jl. Gajahmada 2A	SAKIP Perangkat Daerah	Jumlah SAKIP SKPD Nilai A	10,626,000.00
4	2	1	1	10	Kegiatan Evaluasi Benturan Kepentingan	Jumlah LHE Conflict of interest	2 LHE	11,832,000.00	Block Grant	Kota Malang - Jl. Gajahmada 2A	Perangkat Daerah di lingkungan Pemerintah Kota Malang	Jumlah Laporan evaluasi	13,015,200.00
4	2	1	1	9	Kegiatan Monev Penyelenggaraan Pelayanan Publik	Jumlah LHE Yanblik	28 LHM	101,412,000.00	Block Grant	Kota Malang - Jl. Gajahmada 2A	Perangkat Daerah penyelenggara layanan publik	Jumlah Laporan Evaluasi	111,553,200.00
4	2	1	1	7	Kegiatan Evaluasi / penilaian internal zona integritas	Jumlah LHE ZI	7 LHE	64,140,000.00	Block Grant	Kota Malang - Jl. Gajahmada 2A	Dinas Kependudukan dan Catatan Sipil, Badan pelayanan Pajak Daerah, Kecamatan Klojen, Dinas Perhubungan, Dinas Pendidikan, Dinas Kesehatan, BKD	Jumlah PD ditetapkan sebagai WBK	70,554,000.00



Kode Program/Kegiatan	Urusan/Bidang Urusan Pemerintahan Daerah dan Program/Kegiatan	Indikator Program/Kegiatan	Target capaian Tahun Anggaran 2020			Lokasi	Kelompok Sasaran	Catatan Penting	Prakiraan maju Rencana Tahun Anggaran 2021	
			Keluaran	Pagu Indikatif	Sumber Dana				Keluaran	Pagu Indikatif
4 2 1 1 1	Kegiatan Reviu Laporan keuangan Pemerintah Daerah (LKPD)	Jumlah LHR	1 LHR	42,530,000.00	Block Grant	Kota Malang - Jl. Gajahmada 2A	Laporan Keuangan OPD	-	Jumlah Laporan Reviu	46,783,000.00
4 2 1 1 2	Kegiatan Reviu Laporan Kinerja Instansi Pemerintah (LKJIIP)	Jumlah LHR	5 LHR,LKj Trw	45,325,000.00	Block Grant	Kota Malang - Jl. Gajahmada 2A	Laporan Kinerja Pemerintah Kota Malang	-	Jumlah Laporan Reviu	49,857,500.00
4 2 1 1 6	Kegiatan Evaluasi perencanaan dan penganggaran responsif gender	Jumlah LHE	28 LHE	33,320,000.00	Block Grant		Perangkat Daerah Selaku Auditan	-	Jumlah OPD yang melaksanakan PUG	36,652,000.00
4 2 1 1 3	Kegiatan Reviu dokumen perencanaan pembangunan dan penganggaran	Jumlah LHR	8 LHR	43,920,000.00	Block Grant	Kota Malang - Jl. Gajahmada 2A	Dokumen perencanaan (RKPD, Renja, RKA, DPA, KUA SKPD dan Perangkat Daerah selaku Auditan	-	Jumlah Laporan Reviu	48,312,000.00
4 2 1 1 5	Kegiatan Evaluasi SPIP	Jumlah LHE	28 LHE	259,910,000.00	Block Grant	Kota Malang - Jl. Gajahmada 2A	Perangkat Daerah/Unit Kerja di Lingkungan Pemerintah Kota Malang	-	Jumlah OPD yang di evaluasi	285,901,000.00
4 2 1 2	Program Pembinaan dan Pengawasan Penyelenggaraan Urusan Pemerintahan bidang ekonomi dan sumber daya alam	Persentase Perangkat Daerah bidang ekonomi dan sumber daya alam yang menindaklanjuti temuan pengawasan	100%	254.144.000,00						279.558.400,00
4 2 1 2 3	Kegiatan Pendampingan/pengawasan dan pengamanan Pemerintahan dan Pembangunan /probit advice pengadaan barang dan jasa Daerah bidang ekonomi dan sumber daya alam	Jumlah kegiatan PD dilakukan probity advice	14 Kegiatan	151,627,000.00	Block Grant	Kota Malang - Jl. Gajahmada 2A	Pengadaan Barang/Jasa yang merupakan kegiatan/proyek strategis daerah yang dilakukan perangkat daerah	-	Jumlah kegiatan PD dilakukan probity advice	166,789,700.00
4 2 1 2 2	Kegiatan Penanganan Pengaduan masyarakat, penanganan Whistle Blower System dan pemeriksaan dengan tujuan tertentu bidang ekonomi dan sumber daya alam	Jumlah LHP	7 LHP	84,645,000.00	Block Grant	Kota Malang - Jl. Gajahmada 2A	Perangkat Daerah selaku Terlapor dan Masyarakat/ASN selaku Pelapor	-	Jumlah Penanganan Pengaduan	93,109,500.00

Kode Program/Kegiatan	Urusan/Bidang Urusan Pemerintahan Daerah dan Program/Kegiatan	Indikator Program/Kegiatan	Target capaian Tahun Anggaran 2020			Lokasi	Kelompok Sasaran	Catatan Penting	Prakiraan maju Rencana Tahun Anggaran 2021	
			Keluaran	Pagu Indikatif	Sumber Dana				Keluaran	Pagu Indikatif
4 2 1 2 1	Kegiatan Pemeriksaan Kinerja Penyelenggaraan Pemerintahan Bidang Ekonomi dan Sumber Daya Alam	Jumlah LHP Kinerja	7 LHP	17,872,000.00	Block Grant	Kota Malang - Jl. Gajahmada 2A	Perangkat Daerah selaku Auditor	-	Jumlah OPD yang diperiksa	19,659,200.00
4 2 1 4	Program Pembinaan dan Pengawasan Penyelenggaraan Urusan Pemerintahan bidang infrastruktur dan pengembangan wilayah	Persentase Perangkat Daerah bidang infrastruktur dan pengembangan wilayah yang menindaklanjuti temuan pengawasan	100%	441.981.500,00						486.179.650,00
4 2 1 4 3	Kegiatan Pendampingan/pengawasan dan pengamanan Pemerintahan dan Pembangunan /probit advice pengadaan barang dan jasa Daerah bidang infrastruktur dan pengembangan wilayah	Jumlah kegiatan PD dilakukan probity advice	21 Kegiatan	308,088,000.00	Block Grant	Kota Malang - Jl. Gajahmada 2A	Pengadaan Barang/Jasa yang merupakan kegiatan/proyek strategis daerah yang dilakukan perangkat daerah	-	Jumlah kegiatan PD dilakukan probity advice	338,896,800.00
4 2 1 4 1	Kegiatan Pemeriksaan Kinerja Penyelenggaraan Pemerintahan Bidang Infrastruktur dan Pengembangan Wilayah	Jumlah LHP Kinerja	8 LHP	17,688,000.00	Block Grant	Kota Malang - Jl. Gajahmada 2A	Perangkat Daerah selaku Auditor	-	Jumlah OPD yang diperiksa	19,456,800.00
4 2 1 4 2	Kegiatan Penanganan Pengaduan masyarakat, penanganan Whistle Blower System dan pemeriksaan dengan tujuan tertentu bidang infrastruktur dan pengembangan wilayah	Jumlah LHP Pengaduan	5 LHP	116,205,500.00	Block Grant	Kota Malang - Jl. Gajahmada 2A	Perangkat Daerah selaku Terlapor dan Masyarakat/ASN selaku Pelapor	-	Jumlah penanganan Pengaduan	127,826,050.00
4 2 1 3	Program Pembinaan dan Pengawasan Penyelenggaraan Urusan Pemerintahan bidang Pembangunan Manusia	Persentase Perangkat Daerah bidang Pemerintahan dan Pembangunan Manusia yang menindaklanjuti temuan pengawasan	100%	503.536.000,00						553.889.600,00

Kode Program/Kegiatan	Urusan/Bidang Urusan Pemerintahan Daerah dan Program/Kegiatan	Indikator Program/Kegiatan	Target capaian Tahun Anggaran 2020			Lokasi	Kelompok Sasaran	Catatan Penting	Prakiraan maju Rencana Tahun Anggaran 2021	
			Keluaran	Pagu Indikatif	Sumber Dana				Keluaran	Pagu Indikatif
4 2 1 3 3	Kegiatan Pendampingan/pengawasan dan pengamanan Pemerintahan dan Pembangunan /probity advice pengadaan barang dan jasa Daerah bidang Pemerintahan dan Pembangunan Manusia	Jumlah kegiatan PD dilakukan probity advice	24 Kegiatan	256,932,000.00	Block Grant	Kota Malang - Jl. Gajahmada 2A	Pengadaan Barang/Jasa yang merupakan kegiatan/proyek strategis daerah yang dilakukan perangkat daerah	-	Jumlah kegiatan PD dilakukan probity advice	282,625,200.00
4 2 1 3 4	Kegiatan Monitoring dana Bantuan Operasional Sekolah	Jumlah LHM	2 LHM	3,840,000.00		Kota Malang - SD dan SMP	Sekolah SD dan SMP penerima anggaran dana BOS	-	Laporan Hasil Monitoring	4,224,000.00
4 2 1 3 1	Kegiatan Pemeriksaan Kinerja Penyelenggaraan Pemerintahan Bidang Pemerintahan dan Pembangunan Manusia	Jumlah LHP Kinerja	12 LHP	29,032,000.00	Block Grant	Kota Malang - Jl. Gajahmada 2A	Perangkat Daerah selaku Auditor	-	Jumlah OPD yang diperiksa	31,935,200.00
4 2 1 3 2	Kegiatan Penanganan Pengaduan masyarakat, penanganan Whistle Blower System dan pemeriksaan dengan tujuan tertentu bidang Pemerintahan dan Pembangunan Manusia	Jumlah LHP Pengaduan	12 LHP	213,732,000.00	Block Grant	Kota Malang - Jl. Gajahmada 2A	Perangkat Daerah selaku Terlapor dan Masyarakat/ASN selaku Pelapor	-	Jumlah Penanganan Pengaduan	235,105,200.00
x x x 1 1 1	Urusan Umum Umum Program Pelayanan Kesekretariatan	Nilai survey kepuasan internal		3.450.556.362,50						3.445.256.634,00
		Persentase dokumen perencanaan, keuangan dan pelaporan yang disusun tepat waktu		3.450.556.362,50						3.445.256.634,00
		Persentase sarana dan prasarana dalam kondisi baik		3.450.556.362,50						3.445.256.634,00
x 1 1 1 7	Pelaksanaan survei kepuasan masyarakat	Jumlah dokumen hasil survei kepuasan masyarakat	2 Dokumen	10,950,000.00	Block Grant	Kota Malang - Jl. Gajahmada 2A	Penyebaran Kuesioner SKM Semester I dan II kepada Auditor	-	jumlah Survei Kepuasan Masyarakat	12,045,000.00

Kode Program/Kegiatan	Urusan/Bidang Urusan Pemerintahan Daerah dan Program/Kegiatan	Indikator Program/Kegiatan	Target capaian Tahun Anggaran 2020			Lokasi	Kelompok Sasaran	Catatan Penting	Prakiraan maju Rencana Tahun Anggaran 2021					
			Keluaran	Pagu Indikatif	Sumber Dana				Keluaran	Pagu Indikatif				
x	1	1	1	86	Survei Penilaian Integritas	Jumlah dokumen hasil Survei Penilaian Integritas	1 Dokumen	212,760,000.00	Block Grant	Kota Malang - Perangkat Daerah di lingkungan Kota Malang	Pemerintah Daerah Kota Malang dapat memetakan titik rawan integritas/korupsi dan mendorong upaya perbaikan dilakukan secara sukarela oleh organisasi publik dengan menggandeng BPS sebagai organisasi yang memiliki jangkauan nasional.	Pelaksanaan kegiatan dilakukan sepanjang masa kerjasama Swakelola sesuai MoU.	Jumlah dokumen hasil Survei Penilaian Integritas	234,036,000.00
x	1	1	1	20	Pemeliharaan rutin/berkala kendaraan dinas/operasional	Jumlah kendaraan dinas/operasional yang dipelihara	265922000 Rupiah	265,922,000.00	Block Grant	Kota Malang - Jl. Gajahmada 2A	SDM APIP	.	jumlah kendaraan dinas/operasional yang dipelihara	292,514,200.00
x	1	1	1	81	Penanganan Laporan Gratifikasi dan Verifikasi Laporan Aksi Pencegahan Korupsi	Jumlah laporan Gratifikasi dan Verifikasi APK	4 Laporan	86,950,000.00	Block Grant	Kota Malang - Jl. Gajahmada 2A	Pejabat di lingkungan Perangkat Daerah	.	Jumlah Laporan Penanganan Gratifikasi	95,645,000.00
x	1	1	1	6	Tindak lanjut hasil temuan pengawasan	Jumlah laporan tindak lanjut hasil temuan pengawasan	8 Laporan	65,260,000.00	Block Grant	Kota Malang - Jl. Gajahmada 2A	Laporan Hasil Pemeriksaan APIP dan BPK RI	.	jumlah laporan tindak lanjut hasil temuan pengawasan	71,786,000.00
x	1	1	1	82	Penyelesaian Kerugian Daerah melalui TPKD	Jumlah LHP Kerugian Daerah	12 LHP	94,200,000.00	Block Grant	Kota Malang - Jl. Gajahmada 2A	Lapon Hasil Pemeriksaan APIP, LHP BPK, Lap.tertulis	.	Jumlah Lapoan Kerugian Daerah	103,620,000.00
x	1	1	1	43	Penyediaan makanan dan minuman	Jumlah makanan dan minuman	222660000 Rupiah	222,660,000.00	Block Grant	Kota Malang - Jl. Gajahmada 2A	Auditor, Auditan, APFP Lain dan Tamu	.	jumlah makanan dan minuman	244,926,000.00
x	1	1	1	50	Peringatan/kegiatan insidental	Jumlah perkiraan kegiatan peringatan/kegiatan insidental	33050000 Rupiah	33,050,000.00	Block Grant	Kota Malang - Jl. Gajahmada 2A	terwujudnya partisipasi pada kegiatan pawai pembangunan	.	jumlah perkiraan kegiatan peringatan/kegiatan insidental	36,355,000.00
x	1	1	1	80	Penyusunan Kebijakan Bidang Pengawasan	Jumlah Ranperwal	1 Ranperwal	30,900,000.00	Block Grant	Kota Malang - Jl. Gajahmada 2A	Peraturan Walikota	.	Jumlah dokumen kebijakan pengawasan	33,990,000.00
x	1	1	1	44	Rapat-rapat koordinasi dan konsultasi keluar daerah	Jumlah rapat-rapat koordinasi dan konsultasi keluar daerah	348873700 Rupiah	348,873,700.00	Block Grant	Kota Malang - Jl. Gajahmada 2A	terciptanya koordinasi pengawasan yang sinergi dan harmonis dengan APFP Lain	.	jumlah rapat-rapat koordinasi dan konsultasi keluar daerah	33,761,700.00

Kode Program/Kegiatan	Urusan/Bidang Urusan Pemerintahan Daerah dan Program/Kegiatan	Indikator Program/Kegiatan	Target capaian Tahun Anggaran 2020			Lokasi	Kelompok Sasaran	Catatan Penting	Prakiraan maju Rencana Tahun Anggaran 2021	
			Keluaran	Pagu Indikatif	Sumber Dana				Keluaran	Pagu Indikatif
x 1 1 1 72	Peningkatan/pengembangan kapasitas sumber daya aparatur	Jumlah sumber daya aparatur yang ditingkatkan/dikembangkan kapasitasnya	25 Orang	993,535,000.00	Block Grant	Kota Malang - Dinas Pekerjaan Umum, Penataan Ruang, Perumahan dan Kawasan Permukiman (DPUPR-PERKIM) Jl. Bingkil No. 1 Malang, Kota Malang - Jl. Gajahmada 2A	SDM APIP (Auditor dan P2UPD dan unsur penunjang)	-	jumlah peserta pendidikan dan pelatihan formal	1,092,888,500.00
x 1 1 1 3	Penyusunan laporan capaian kinerja dan ikhtisar realisasi kinerja	Jumlah dokumen laporan capaian kinerja dan ikhtisar realisasi kinerja	10 LKJ, ILHP, RKA, DPA, LKj Triw	27,690,000.00	Block Grant	Kota Malang - Jl. Gajahmada 2A	Dokumen capaian kinerja dan penganggaran Inspektorat	-	jumlah dokumen laporan capaian kinerja dan ikhtisar realisasi kinerja OPD	30,459,000.00
x 1 1 1 13	Penyusunan Renja/RKT	Jumlah dokumen Renja/RKT	1 Dokumen	84,300,000.00	Block Grant	Kota Malang - Jl. Gajahmada 2A	Dokumen perencanaan tahunan (renja)	-	jumlah dokumen renja	92,730,000.00
x 1 1 1 4	Penyusunan laporan keuangan	Jumlah laporan keuangan	2 Dokumen	64,080,000.00	Block Grant	Kota Malang - Jl. Gajahmada 2A	Dokumen laporan Keuangan semester I dan Akhir Tahun	-	jumlah laporan keuangan	74,488,000.00
x 1 1 1 38	Penyediaan alat tulis kantor	Jumlah alat tulis kantor	36 Item	81,662,300.00	Block Grant	Kota Malang - Jl. Gajahmada 2A	Kebutuhan alat tulis kantor bagi pegawai APIP	-	jumlah alat tulis kantor	89,828,530.00
x 1 1 1 42	Penyediaan bahan bacaan dan peraturan perundang-undangan	Jumlah bahan bacaan dan peraturan perundang-undangan	17912618 Rupiah	17,912,612.50	Block Grant	Kota Malang - Jl. Gajahmada 2A	Surat Kabar dan Peraturan Perundang-undangan bagi SDM APIP	.	jumlah Bahan Bacaan dan Peraturan Perundang-Undangan	19,703,879.00
x 1 1 1 39	Penyediaan barang cetakan dan penggandaan	Jumlah barang cetakan dan penggandaan	51133250 Rupiah	51,133,250.00	Block Grant	Kota Malang - Jl. Gajahmada 2A	Tercukupinya bahan kerja bagi SDM APIP	-	jumlah barang cetakan dan penggandaan	56,246,575.00
x 1 1 1 32	Penyediaan jasa komunikasi, sumber daya air dan listrik	Jumlah bulan pembayaran belanja telpon, air dan listrik	57000000 Rupiah	57,000,000.00	Block Grant	Kota Malang - Jl. Gajahmada 2A	Kelancaran komunikasi dinas kantor, penerangan lampu kantor, kebutuhan air kantor	.	jumlah bulan pembayaran belanja Telpon, Air dan Listrik - 100%	62,700,000.00
x 1 1 1 33	Penyediaan jasa peralatan dan perlengkapan kantor	Jumlah peralatan dan perlengkapan kantor	37 Jenis	509,108,900.00	Block Grant	Kelurahan Balearjosari - Jalan Raya Balearjosari No.9, Kelurahan Balearjosari - Jalan Raya Balearjosari No..9, Kelurahan Balearjosari - Jalan Raya Balearjosari No.9, Kota Malang - Jl. Gajahmada 2A	SDM APIP	-	jumlah peralatan dan perlengkapan kantor	560,019,790.00

Kode Program/Kegiatan					Urusan/Bidang Urusan Pemerintahan Daerah dan Program/Kegiatan	Indikator Program/Kegiatan	Target capaian Tahun Anggaran 2020			Lokasi	Kelompok Sasaran	Catatan Penting	Prakiraan maju Rencana Tahun Anggaran 2021	
							Keluaran	Pagu Indikatif	Sumber Dana				Keluaran	Pagu Indikatif
x	1	1	1	22	Pemeliharaan rutin/berkala perlengkapan dan peralatan sarana prasarana kantor	Jumlah perlengkapan dan peralatan gedung kantor yang dipelihara	32615000 Rupiah	<b>36,575,000.00</b>	Block Grant	Kota Malang - Jl. Gajahmada 2A	SDM APIP	-	jumlah peralatan dan perlengkapan kantor yang dipelihara	<b>35,876,500.00</b>
x	1	1	1	37	Penyediaan jasa kebersihan kantor	Luasan ruangan yang dibersihkan	156033600 Rupiah	<b>156,033,600.00</b>	Block Grant	Kota Malang - Jl. Gajahmada 2A	Ruang kantor Inspektorat	-	Luasan ruangan yang dibersihkan - 100%	<b>171,636,960.00</b>

**Sekretariat DPRD**

Kode Program/Kegiatan	Urusan/Bidang Urusan Pemerintahan Daerah dan Program/Kegiatan	Indikator Program/Kegiatan	Target capaian Tahun Anggaran 2020			Lokasi	Kelompok Sasaran	Catatan Penting	Prakiraan maju Rencana Tahun Anggaran 2021				
			Keluaran	Pagu Indikatif	Sumber Dana				Keluaran	Pagu Indikatif			
											4	5	6
4	Belanja Langsung			55,746,750,000.00						55,681,072,000.00			
4	Urusan Pemerintahan Umum Lainnya			55.746.750.000,00						55.681.072.000,00			
4	3	Pendukung Fungsi DPRD		55.746.750.000,00						55.681.072.000,00			
4	3	1	3	Program Fasilitasi Pelaksanaan Tugas DPRD	Persentase pemenuhan kelengkapan administrasi penyusunan Perda	38%				36.824.418.000,00			
4	3	1	3	1	Fasilitasi Sekretariat Fraksi	8 Tenaga ahli fraksi	Block Grant	Kelurahan Kidul Dalem - Jalan Tugu No. 1a	Tenaga ahli fraksi	Prosentase Promperda yang menjadi Perda	Jumlah sekretariat fraksi DPRD Kota Malang	728,120,000.00	
4	3	1	3	7	Fasilitasi Pelaksanaan Tugas Komisi D / Kesejahteraan Rakyat	14 Kegiatan	Block Grant	Kelurahan Kidul Dalem - Jalan Tugu No. 1a	Fasilitasi pelaksanaan tugas Komisi D / Kesejahteraan Rakyat	Prosentase Promperda yang menjadi Perda	Jumlah fasilitasi pelaksanaan tugas Komisi D / Kesejahteraan Rakyat	2,999,000,000.00	
4	3	1	3	16	Fasilitasi Pelaksanaan Reses	3 Kegiatan	Block Grant	Kelurahan Kidul Dalem - Jalan Tugu No. 1a	Reses	Prosentase Promperda yang menjadi Perda	Jumlah reses	4,787,652,400.00	
4	3	1	3	22	Fasilitasi Koordinasi terbatas DPRD	4 Kegiatan	Block Grant	Kelurahan Kidul Dalem - Jalan Tugu No. 1a	Fasilitasi koordinasi terbatas DPRD	Prosentase Promperda yang menjadi Perda	Jumlah koordinasi terbatas DPRD	784,293,000.00	
4	3	1	3	3	Fasilitasi Koordinasi DPRD dengan Pemerintah Pusat dan Pemerintah daerah lainnya	Jumlah fasilitasi Koordinasi DPRD dengan Pemerintah Pusat dan Pemerintah daerah lainnya	3 Kegiatan	Block Grant	Kelurahan Kidul Dalem - Jalan Tugu No. 1a	Koordinasi DPRD	Prosentase Promperda yang menjadi Perda	Jumlah koordinasi DPRD dengan Pemerintah Pusat dan Pemerintah Daerah lainnya	1,397,200,000.00
4	3	1	3	21	Penyusunan Produk Hukum DPRD	Jumlah dan Jenis Produk Hukum DPRD	10 Dokumen	Block Grant	Kota Malang - perkantoran terpadu gedung A lantai 4, Kelurahan Kidul Dalem - Jalan Tugu No. 1a	Penyusunan produk hukum DPRD	Prosentase Promperda yang menjadi Perda	Jumlah penyusunan produk hukum DPRD	692,350,000.00
4	3	1	3	10	Fasilitasi Pelaksanaan Tugas Badan Anggaran	Jumlah fasilitasi Badan Anggaran	4 Kegiatan	Block Grant	Kelurahan Kidul Dalem - Jalan Tugu No. 1a	Fasilitasi tugas Badan Anggaran	Prosentase Promperda yang menjadi Perda	Jumlah fasilitasi tugas Badan Anggaran	1,545,802,000.00
4	3	1	3	12	Fasilitasi Pelaksanaan Tugas Badan Kehormatan	Jumlah fasilitasi Badan Kehormatan	4 Kegiatan	Block Grant	Kelurahan Kidul Dalem - Jalan Tugu No. 1a	Fasilitasi tugas Badan Kehormatan	Prosentase Promperda yang menjadi Perda	Jumlah fasilitasi tugas Badan Kehormatan	451,340,000.00

Kode Program/Kegiatan					Urusan/Bidang Urusan Pemerintahan Daerah dan Program/Kegiatan	Indikator Program/Kegiatan	Target capaian Tahun Anggaran 2020			Lokasi	Kelompok Sasaran	Catatan Penting	Prakiraan maju Rencana Tahun Anggaran 2021	
							Keluaran	Pagu Indikatif	Sumber Dana				Keluaran	Pagu Indikatif
4	3	1	3	9	Fasilitasi Pelaksanaan Tugas Badan Musyawarah	Jumlah fasilitasi Badan Musyawarah	4 Kegiatan	1,480,207,200.00	Block Grant	Kelurahan Kidul Dalem - Jalan Tugu No. 1a	Fasilitasi tugas Badan Musyawarah	Prosentase Promperda yang menjadi Perda	Jumlah fasilitasi tugas Badan Musyawarah	1,480,207,200.00
4	3	1	3	11	Fasilitasi Pelaksanaan Tugas Badan Pembentukan Peraturan daerah	Jumlah fasilitasi Badan Pembentukan Peraturan daerah	4 Kegiatan	890,490,000.00	Block Grant	Kelurahan Kidul Dalem - Jalan Tugu No. 1a	Fasilitasi tugas Badan Pembentukan Peraturan Daerah	Prosentase Promperda yang menjadi Perda	Jumlah fasilitasi tugas Badan Pembentukan Peraturan Daerah	890,490,000.00
4	3	1	3	4	Fasilitasi Pelaksanaan Tugas Komisi A/ Pemerintahan	Jumlah Fasilitasi Pelaksanaan Tugas Komisi A / Pemerintahan	14 Kegiatan	2,999,000,000.00	Block Grant	Kelurahan Kidul Dalem - Jalan Tugu No. 1a	Fasilitasi Pelaksanaan tugas Komisi A	Prosentase Promperda yang menjadi Perda	Jumlah fasilitasi pelaksanaan tugas Komisi A	2,999,000,000.00
4	3	1	3	5	Fasilitasi Pelaksanaan Tugas Komisi B Perekonomian dan Keuangan DPRD Kota Malang	Jumlah Fasilitasi Pelaksanaan Tugas Komisi B / Perekonomian	14 Kegiatan	2,999,000,000.00	Block Grant	Kelurahan Kidul Dalem - Jalan Tugu No. 1a	Fasilitasi pelaksanaan tugas Komisi B / Perekonomian	Prosentase Promperda yang menjadi Perda	Jumlah fasilitasi pelaksanaan tugas Komisi B / Perekonomian	2,999,000,000.00
4	3	1	3	6	Fasilitasi Pelaksanaan Tugas Komisi C / Pembangunan	Jumlah Fasilitasi Pelaksanaan Tugas Komisi C / Pembangunan	14 Kegiatan	2,999,000,000.00	Block Grant	Kelurahan Kidul Dalem - Jalan Tugu No. 1a	Fasilitasi pelaksanaan tugas Komisi C / Pembangunan	Prosentase Promperda yang menjadi Perda	Jumlah fasilitasi pelaksanaan tugas Komisi C / Pembangunan	2,999,000,000.00
4	3	1	3	13	Fasilitasi Pelaksanaan Tugas Pimpinan DPRD	Jumlah fasilitasi Pimpinan DPRD	4 Kegiatan	870,336,000.00	Block Grant	Kelurahan Kidul Dalem - Jalan Tugu No. 1a	Fasilitasi tugas Pimpinan DPRD	Prosentase Promperda yang menjadi Perda	Jumlah fasilitasi tugas Pimpinan DPRD	870,336,000.00
4	3	1	3	18	Fasilitasi Pengucapan Sumpah/Janji Anggota DPRD	Jumlah Pelaksanaan Pengucapan Sumpah/Janji Anggota DPRD	45 orang	102,450,000.00	Block Grant	Kelurahan Kidul Dalem - Jalan Tugu No. 1a	Pelaksanaan pengucapan sumpah/janji Anggota DPRD	Prosentase Promperda yang menjadi Perda	Jumlah pelaksanaan pengucapan sumpah/janji Anggota DPRD	102,450,000.00
4	3	1	3	14	Fasilitasi Pembahasan LKPJ	Jumlah pembahasan LKPJ	1 Kegiatan	305,241,400.00	Block Grant	Kelurahan Kidul Dalem - Jalan Tugu No. 1a	Pembahasan LKPJ	Prosentase Promperda yang menjadi Perda	Jumlah pembahasan LKPJ	305,241,400.00
4	3	1	3	19	Fasilitasi Pembahasan Rancangan Peraturan Daerah	Jumlah pembahasan rancangan peraturan daerah	11 Dokumen	5,966,235,000.00	Block Grant	Kelurahan Kidul Dalem - Jalan Tugu No. 1a	Fasilitasi pembahasan rancangan peraturan daerah	Prosentase Promperda yang menjadi Perda	Jumlah fasilitasi pembahasan rancangan peraturan daerah	5,966,235,000.00
4	3	1	3	2	Pendalaman Bidang Tugas DPRD	Jumlah Peningkatan kapasitas DPRD	6 6 keg	3,004,986,000.00	Block Grant	Kelurahan Kidul Dalem - jl. Tugu No 1 a	dokumen pendalaman tugas Dewan Perwakilan Rakyat Daerah	Prosentase Promperda yang menjadi Perda	Jumlah keikutsertaan dalam pendalaman bidang tugas	3,004,986,000.00



Kode Program/Kegiatan	Urusan/Bidang Urusan Pemerintahan Daerah dan Program/Kegiatan	Indikator Program/Kegiatan	Target capaian Tahun Anggaran 2020			Lokasi	Kelompok Sasaran	Catatan Penting	Prakiraan maju Rencana Tahun Anggaran 2021	
			Keluaran	Pagu Indikatif	Sumber Dana				Keluaran	Pagu Indikatif
4 3 1 3 20	Fasilitasi Penyusunan Rancangan Peraturan Daerah dari DPRD	Jumlah Rancangan Perda yang berasal dari DPRD	4 Dokumen	<b>1,497,850,000.00</b>	Block Grant	Kelurahan Kidul Dalem - Jalan Tugu No. 1a	Fasilitasi penyusunan rancangan peraturan daerah dari DPRD	Prosentase Promperda yang menjadi Perda	Jumlah fasilitasi penyusunan rancangan peraturan daerah dari DPRD	<b>1,497,850,000.00</b>
4 3 1 3 17	Fasilitasi Rapat-rapat Paripurna	Jumlah Rapat-rapat Paripurna	36 Kegiatan	<b>323,865,000.00</b>	Block Grant	Kelurahan Kidul Dalem - Jalan Tugu No. 1a	Fasilitasi rapat-rapat paripurna	Prosentase Promperda yang menjadi Perda	Jumlah fasilitasi rapat-rapat paripurna	<b>323,865,000.00</b>
4 3 1 2	Program Perencanaan dan keuangan	Persentase dokumen perencanaan, keuangan dan pelaporan yang disusun tepat waktu	100%	1.190.653.000,00						1.154.975.000,00
4 3 1 2 1	Penyusunan laporan capaian kinerja dan ikhtisar realisasi kinerja SKPD	Jumlah dokumen laporan capaian kinerja dan ikhtisar realisasi kinerja SKPD	1 dokumen	<b>33,558,000.00</b>	Block Grant		dokumen SAKIP	Nilai Sakip	Prosentase dokumen perencanaan, keuangan dan pelaporan yang disusun tepat waktu	<b>30,000,000.00</b>
4 3 1 2 4	Penyusunan Renja/RKT	Jumlah dokumen Renja/RKT	1 dokumen	<b>304,200,000.00</b>	Block Grant		dokumen renja	Nilai Sakip	Prosentase dokumen perencanaan, keuangan dan pelaporan yang disusun tepat waktu	<b>304,200,000.00</b>
4 3 1 2 3	Penyusunan / reviu renstra	Jumlah dokumen renstra / reviu renstra	1 dokumen	<b>33,120,000.00</b>	Block Grant		dokumen renstra	Nilai Sakip	Prosentase Perencanaan yang tepat waktu	<b>1,000,000.00</b>
4 3 1 2 2	Penyusunan RKA/PRKA dan DPA/DPPA	Jumlah dokumen RKA/PRKA dan DPA/DPPA	2 dokumen	<b>320,857,000.00</b>	Block Grant		Dokumen RKA/DPA	Nilai Sakip	Prosentase dokumen perencanaan, keuangan dan pelaporan yang disusun tepat waktu	<b>320,857,000.00</b>
4 3 1 2 8	Penyusunan laporan keuangan	Jumlah laporan keuangan	1 dokumen	<b>331,334,000.00</b>	Block Grant	Kelurahan Kidul Dalem - Jl. Tugu no 1A	dokumen laporan keuangan	Nilai Sakip	Nilai SAKIP	<b>331,334,000.00</b>
4 3 1 2 7	Penyusunan Naskah Akademis dan Rancangan Peraturan Daerah/Peraturan Walikota	Jumlah Naskah Akademis dan Rancangan Peraturan Daerah/Peraturan Walikota	2 dokumen	<b>129,364,000.00</b>	Block Grant	Kelurahan Kidul Dalem - jl. Tugu No 1 a	dokumen kajian transportasi DPRD dan Kajian rumah dinas DPRD	Nilai Sakip	Nilai SAKIP	<b>129,364,000.00</b>
4 3 1 2 6	Penatausahaan keuangan	Jumlah Penatausahaan keuangan	1 dokumen	<b>25,310,000.00</b>	Block Grant	Kelurahan Kidul Dalem - Jl. Tugu no 1A	dokumen penatausahaan keuangan	Nilai Sakip	Nilai Sakip	<b>25,310,000.00</b>

Kode Program/Kegiatan					Urusan/Bidang Urusan Pemerintahan Daerah dan Program/Kegiatan	Indikator Program/Kegiatan	Target capaian Tahun Anggaran 2020			Lokasi	Kelompok Sasaran	Catatan Penting	Prakiraan maju Rencana Tahun Anggaran 2021	
							Keluaran	Pagu Indikatif	Sumber Dana				Keluaran	Pagu Indikatif
4	3	1	2	5	Tindak lanjut hasil temuan pengawasan	Jumlah Tindak lanjut hasil temuan pengawasan	1 dokumen	<b>12,910,000.00</b>	Block Grant	Kelurahan Kidul Dalem - Jl. tugu no 1 a	Dokumen penyusunan LHP	Nilai Sakip	Nilai Sakip	<b>12,910,000.00</b>
4	3	1	4		Program Penyelenggaraan Kehumasan	Persentase publikasi kegiatan DPRD	75%	1.461.444.000,00						1.461.444.000,00
4	3	1	4	5	Penyediaan bahan pustaka dan peraturan perundang-undangan	Jumlah dan jenis bahan media cetak yang dibeli	19440 exemplar	<b>158,195,000.00</b>	Block Grant	Kelurahan Kidul Dalem - Jl. Tugu No 1A	anggota DPRD dan karyawan /karyawati Sekretariat DPRD	Prosentase ketepatan waktu persetujuan dokumen perencanaan, penganggaran dan pelaporan	presentase publikasi kegiatan DPRD	<b>158,195,000.00</b>
4	3	1	4	3	Pembuatan Majalah DPRD	Jumlah majalah DPRD	2250 buku	<b>177,815,000.00</b>	Block Grant	Kelurahan Kidul Dalem - Jl. Tugu No 1A	masyarakat Kota Malang khususnya dan tamu dinas	Prosentase ketepatan waktu persetujuan dokumen perencanaan, penganggaran dan pelaporan	Prosentase publikasi kegiatan DPRD	<b>177,815,000.00</b>
4	3	1	4	1	Pengelolaan Portal Elektronik DPRD	Jumlah Publikasi	11 kegiatan	<b>189,175,000.00</b>	Block Grant	Kelurahan Kidul Dalem - Jl. Tugu No 1A	Dalam maupun Luar Kantor DPRD Kota Malang	Prosentase ketepatan waktu persetujuan dokumen perencanaan, penganggaran, dan pelaporan	Prosentase publikasi kegiatan DPRD	<b>189,175,000.00</b>
4	3	1	4	4	Publikasi Kegiatan DPRD	Jumlah Publikasi Kegiatan DPRD	12 jenis	<b>691,300,000.00</b>	Block Grant	Kelurahan Kidul Dalem - Jl. Tugu No 1A	Sekretariat maupun anggota DPRD	Prosentase ketepatan waktu persetujuan dokumen perencanaan, penganggaran, dan pelaporan	Prosentase publikasi kegiatan DPRD	<b>691,300,000.00</b>
4	3	1	4	2	Penerimaan Tamu Dinas	Jumlah tamu dinas	120 tamu	<b>244,959,000.00</b>	Block Grant	Kelurahan Kidul Dalem - Jl. Tugu No 1A	tamu dinas yang datang baik Sekretariat maupun anggota DPRD	Prosentase ketepatan waktu persetujuan dokumen perencanaan, penganggaran, dan pelaporan	Prosentase publikasi kegiatan DPRD	<b>244,959,000.00</b>
4	3	1	1		Program Pelayanan Kesekretariatan DPRD	Persentase surat dinas yang ditindaklanjuti	100%	16.270.235.000,00						16.240.235.000,00

Kode Program/Kegiatan	Urusan/Bidang Urusan Pemerintahan Daerah dan Program/Kegiatan	Indikator Program/Kegiatan	Target capaian Tahun Anggaran 2020			Lokasi	Kelompok Sasaran	Catatan Penting	Prakiraan maju Rencana Tahun Anggaran 2021	
			Keluaran	Pagu Indikatif	Sumber Dana				Keluaran	Pagu Indikatif
4 3 1 1 3	Penyediaan barang cetakan dan penggandaan	Jumlah Barang Cetak dan Penggandaan	17 jenis	120,000,000.00	Block Grant	Kelurahan Kidul Dalem - Jl. Tugu No 1A	Barang cetakan	Prosentase ketepatan waktu persetujuan dokumen perencanaan, penganggaran, dan pelaporan	Prosentase surat dinas yang ditindaklanjuti	120,000,000.00
4 3 1 1 19	Pemeliharaan rutin / berkala kendaraan dinas / operasional	Jumlah kendaraan dinas / operasional yang dipelihara	46 unit	900,000,000.00	Block Grant	Kelurahan Kidul Dalem - Jl. Tugu No 1A	pemeliharaan rutin	Prosentase ketepatan waktu persetujuan dokumen perencanaan, penganggaran, dan pelaporan	Prosentase surat dinas yang ditindaklanjuti	900,000,000.00
4 3 1 1 8	Penyediaan makanan dan minuman	Jumlah makanan dan minuman rapat-rapat	7000 dus	7,449,478,000.00	Block Grant	Kelurahan Kidul Dalem - Jl. Tugu No 1A	makan dan minum rapat	Prosentase ketepatan waktu persetujuan dokumen perencanaan, penganggaran, dan pelaporan	Prosentase surat dinas yang ditindaklanjuti	7,449,478,000.00
4 3 1 1 18	Pengadaan pakaian dinas beserta perlengkapannya	Jumlah pakaian dinas anggota DPRD	180 stel	440,000,000.00	Block Grant		pakaian dinas DPRD	Prosentase ketepatan waktu persetujuan dokumen perencanaan, penganggaran, dan pelaporan	Prosentase surat dinas yang ditindaklanjuti	440,000,000.00
4 3 1 1 2	Penyediaan Alat Tulis Kantor	Jumlah alat tulis kantor	60 jenis	253,398,500.00	Block Grant	Kelurahan Kidul Dalem - Jl. Tugu No 1A	Kelancaran komunikasi	Prosentase ketepatan waktu persetujuan dokumen perencanaan, penganggaran, dan pelaporan	Prosentase surat dinas yang ditindaklanjuti	253,398,500.00

Kode Program/Kegiatan	Urusan/Bidang Urusan Pemerintahan Daerah dan Program/Kegiatan	Indikator Program/Kegiatan	Target capaian Tahun Anggaran 2020			Lokasi	Kelompok Sasaran	Catatan Penting	Prakiraan maju Rencana Tahun Anggaran 2021	
			Keluaran	Pagu Indikatif	Sumber Dana				Keluaran	Pagu Indikatif
4 3 1 1 4	General check up anggota DPRD	Jumlah anggota DPRD yang melakukan General check up	45 orang	157,000,000.00	Block Grant	Kelurahan Kidul Dalem - Jl. Tugu No 1A	General Check Up	Prosentase ketepatan waktu persetujuan dokumen perencanaan, penganggaran, dan pelaporan	Prosentase surat dinas yang ditindaklanjuti	157,000,000.00
4 3 1 1 6	Peningkatan kapasitas SDM Aparatur	Jumlah aparatur sekretariat DPRD yang mengikuti kegiatan SDM aparatur	25 wqs	400,000,000.00	Block Grant	Kelurahan Kidul Dalem - Jl. Tugu No 1A	Mengikutsertakan SDM aparatur	Prosentase ketepatan waktu persetujuan dokumen perencanaan, penganggaran, dan pelaporan	Prosentase surat dinas yang ditindaklanjuti	400,000,000.00
4 3 1 1 15	Penyediaan jasa komunikasi, sumber daya air dan listrik	Jumlah bulan pembayaran belanja telpon, air dan listrik	12 bulan	480,000,000.00	Block Grant		kelancaran komunikasi	Prosentase ketepatan waktu persetujuan dokumen perencanaan, penganggaran, dan pelaporan	Prosentase surat dinas yang ditindaklanjuti	480,000,000.00
4 3 1 1 13	Belanja rumah tangga Pimpinan DPRD	Jumlah kebutuhan rumah tangga Pimpinan DPRD	32 jenis	881,188,500.00	Block Grant	Kelurahan Kidul Dalem - Jl. Tugu No 1A	Rumah tangga pimpinan	Prosentase ketepatan waktu persetujuan dokumen perencanaan, penganggaran, dan pelaporan	Prosentase surat dinas yang ditindaklanjuti	881,188,500.00
4 3 1 1 16	Penyediaan komponen instalasi listrik/penerangan bangunan kantor	Jumlah komponen instalasi listrik/penerangan bangunan kantor	10 jenis	85,000,000.00	Block Grant	Kelurahan Kidul Dalem - Jl. Tugu No 1A	komponen listrik	Prosentase ketepatan waktu persetujuan dokumen perencanaan, penganggaran, dan pelaporan	Prosentase surat dinas yang ditindaklanjuti	85,000,000.00

Kode Program/Kegiatan	Urusan/Bidang Urusan Pemerintahan Daerah dan Program/Kegiatan	Indikator Program/Kegiatan	Target capaian Tahun Anggaran 2020			Lokasi	Kelompok Sasaran	Catatan Penting	Prakiraan maju Rencana Tahun Anggaran 2021	
			Keluaran	Pagu Indikatif	Sumber Dana				Keluaran	Pagu Indikatif
4 3 1 1 10	Penyediaan peralatan rumah tangga	Jumlah peralatan rumah tangga	21 jenis	25,000,000.00	Block Grant	Kelurahan Kidul Dalem - Jl. Tugu No 1A	Rumah tangga DPRD	Prosentase ketepatan waktu persetujuan dokumen perencanaan, penganggaran, dan pelaporan	Prosentase surat dinas yang ditindaklanjuti	25,000,000.00
4 3 1 1 9	Peringatan hari-hari besar/khusus/tertentu	Jumlah peringatan hari-hari besar/khusus/tertentu	2 kegiatan	49,170,000.00	Block Grant		peringatan hari besar	Prosentase ketepatan waktu persetujuan dokumen perencanaan, penganggaran, dan pelaporan	Prosentase surat dinas yang ditindaklanjuti	49,170,000.00
4 3 1 1 14	Peringatan/Kegiatan Insidentil	Jumlah peringatan Insidentil/ pawai	2 kegiatan	25,000,000.00	Block Grant	Kelurahan Kidul Dalem - Jl. Tugu No 1A	pawai	Prosentase ketepatan waktu persetujuan dokumen perencanaan, penganggaran, dan pelaporan	Prosentase surat dinas yang ditindaklanjuti	25,000,000.00
4 3 1 1 17	Pengadaan perlengkapan gedung kantor	Jumlah perlengkapan gedung kantor	9 jenis	500,000,000.00	Block Grant	Kelurahan Kidul Dalem - Jl. Tugu No 1A	perlengkapan gedung kantor	Prosentase ketepatan waktu persetujuan dokumen perencanaan, penganggaran, dan pelaporan	Prosentase surat dinas yang ditindaklanjuti	500,000,000.00
4 3 1 1 5	Rapat-rapat koordinasi dan kegiatan keluar daerah	Jumlah Rapat-rapat koordinasi dan kegiatan keluar daerah	36 kali	800,000,000.00	Block Grant		Rapat Koordinasi	Prosentase ketepatan waktu persetujuan dokumen perencanaan, penganggaran, dan pelaporan	Prosentase surat dinas yang ditindaklanjuti	800,000,000.00

Kode Program/Kegiatan	Urusan/Bidang Urusan Pemerintahan Daerah dan Program/Kegiatan	Indikator Program/Kegiatan	Target capaian Tahun Anggaran 2020			Lokasi	Kelompok Sasaran	Catatan Penting	Prakiraan maju Rencana Tahun Anggaran 2021	
			Keluaran	Pagu Indikatif	Sumber Dana				Keluaran	Pagu Indikatif
4 3 1 1 1	Penyediaan Jasa Surat Menyurat	Jumlah surat yang teradministrasi dengan baik	5000 surat	20,000,000.00	Block Grant	Kelurahan Kidul Dalem - Jl. Tugu No 1A	Ekspedisi surat	Prosentase ketepatan waktu persetujuan dokumen perencanaan, penganggaran, dan pelaporan	Prosentase surat dinas yang ditindaklanjuti	20,000,000.00
4 3 1 1 11	Pemeliharaan rutin / berkala gedung kantor	luas gedung kantor yang dipelihara	13 jenis	2,350,000,000.00	Block Grant	Kelurahan Kidul Dalem - Jl. Tugu No 1A	pemeliharaan gedung kantor	Prosentase ketepatan waktu persetujuan dokumen perencanaan, penganggaran, dan pelaporan	Prosentase surat dinas yang ditindaklanjuti	2,350,000,000.00
4 3 1 1 12	Penyediaan jasa kebersihan kantor	Luasan ruangan yang dibersihkan	4020 m <sup>2</sup>	1,335,000,000.00	Block Grant	Kelurahan Kidul Dalem - Jl. Tugu No 1A	jasa kebersihan	Prosentase ketepatan waktu persetujuan dokumen perencanaan, penganggaran, dan pelaporan	Prosentase surat dinas yang ditindaklanjuti	1,305,000,000.00

**SEKRETARIAT DAERAH**
**Bagian Pemerintahan**

Kode Program/Kegiatan	Urusan/Bidang Urusan Pemerintahan Daerah dan Program/Kegiatan	Indikator Program/Kegiatan	Target capaian Tahun Anggaran 2020			Lokasi	Kelompok Sasaran	Catatan Penting	Prakiraan maju Rencana Tahun Anggaran 2021		
			Keluaran	Pagu Indikatif	Sumber Dana				Keluaran	Pagu Indikatif	
			1	2	3				4	5	6
	<b>Belanja Langsung</b>			<b>2,921,551,000.00</b>							<b>3,263,420,000.00</b>
<b>4</b>	<b>Urusan Pemerintahan Umum Lainnya</b>			<b>2.921.551.000,00</b>							<b>3.263.420.000,00</b>
<b>4</b>	<b>1 Fungsi Sekretariat Daerah</b>			<b>2.921.551.000,00</b>							<b>3.263.420.000,00</b>
<b>4</b>	<b>1 301 4 Pembinaan Penyelenggaraan Pemerintahan</b>	<b>Nilai EKPPD Pemerintah Kota Malang</b>	<b>3</b>	<b>2.921.551.000,00</b>							<b>3.263.420.000,00</b>
4	1 301 4 4 Penegasan Batas Daerah	Jumlah dokumen	1 dokumen	105,125,000.00		Batas Daerah	-	1 dokumen			<b>125,000,000.00</b>
4	1 301 4 4 Penyusunan Laporan	Jumlah dokumen	1 dokumen	18,200,000.00		Unit kerja/Bagian di lingkungan Sekretariat Daerah	-	1 dokumen			<b>40,000,000.00</b>
4	1 301 4 14 Kinerja Sekretariat Daerah	Jumlah dokumen	1 dokumen	186,500,000.00		Kecamatan di Kota Malang	-	1 dokumen			<b>0</b>
4	1 301 4 15 Analisa/Kajian/NA Program Pembinaan Penyelenggaraan Pemerintahan Sub Bagian Pemerintahan Umum	Jumlah dokumen	1 dokumen	70,221,000.00		Kecamatan Klojen - bagian Pemerintahan Stda Kota Malang	-	1 dokumen			<b>70,221,000.00</b>
4	1 301 4 16 Analisa/Kajian/NA Program Pembinaan Penyelenggaraan Pemerintahan Sub Bagian Pembinaan Kecamatan dan Kelurahan	Jumlah dokumen	5 dokumen	96,591,000.00		Kota Malang - Bagian Pemerintahan Setda Kota Malang	-	5 dokumen			<b>100,000,000.00</b>
4	1 301 4 9 Fasilitasi Administrasi Walikota, Wakil walikota dan anggota DPRD Kota Malang	Jumlah dokumen kerjasama daerah (MOU/PKS)	12 dokumen	137,302,000.00		Kota Malang - jalan tugu nomor 1	-	12 dokumen			<b>140,000,000.00</b>
4	1 301 4 7 Fasilitasi Kerjasama Daerah	Jumlah dokumen LKPJ Walikota	1 dokumen	233,750,000.00			-	1 dokumen			<b>275,000,000.00</b>
4	1 301 4 2 Penyusunan LKPJ Walikota	Jumlah dokumen LPPD dan dokumen RLPPD	1 dokumen	197,500,000.00		Kota Malang - Jl. tugu	-	1			<b>225,000,000.00</b>
4	1 301 4 1 Penyusunan Laporan Penyelenggaraan Pemerintahan (LPPD)	Jumlah dokumen Pembakuan dan penamaan rupabumi	1 dokumen	58,375,000.00			-	1 dokumen			<b>120,000,000.00</b>
4	1 301 4 5 Pembakuan dan penamaan rupabumi	Jumlah dokumen Pembinaan dan Pengawasan Penerapan SPM	1 dokumen	36,750,000.00			-	1 dokumen			<b>40,000,000.00</b>
4	1 301 4 3 Pembinaan dan Pengawasan Penerapan SPM						-				

Kode Program/Kegiatan	Urusan/Bidang Urusan Pemerintahan Daerah dan Program/Kegiatan	Indikator Program/Kegiatan	Target capaian Tahun Anggaran 2020			Lokasi	Kelompok Sasaran	Catatan Penting	Prakiraan maju Rencana Tahun Anggaran 2021	
			Keluaran	Pagu Indikatif	Sumber Dana				Keluaran	Pagu Indikatif
4 1 301 4 13	Fasilitasi Penyelenggaraan Pemerintahan Umum	Jumlah kegiatan penyelenggaraan pemerintahan umum yang difasilitasi	5 Kegiatan	26,000,000.00			Perangkat Daerah di lingkungan Pemerintah Kota Malang	-	5 kegiatan	20,000,000.00
4 1 301 4 8	Fasilitasi Hari Jadi Daerah	Jumlah Laporan Hari Jadi Daerah yang difasilitasi	1 laporan	70,282,000.00		Kota Malang - jalan tugu nomor 1	perangkat daerah se kota malang	-	1 laporan	100,000,000.00
4 1 301 4 6	Fasilitasi Penyelenggaraan dan Pengembangan Otonomi Daerah	Jumlah laporan pelaksanaan kegiatan	2 laporan	231,190,000.00		Kota Malang - jalan tugu nomor 1	perangkat daerah se kota malang	-	2 laporan	310,000,000.00
4 1 301 4 12	Fasilitasi pengembangan kapasitas lembaga kemasyarakatan	Jumlah lembaga kemasyarakatan yang difasilitasi	57 LK	66,372,000.00		Kota Malang - Bagian Pemerintahan Setda Kota Malang	Lembaga Kemasyarakatan	-	Jumlah Lembaga Kemasyarakatan yang difasilitasi	64,699,000.00
4 1 301 4 11	Penguatan kelembagaan kecamatan	jumlah perangkat kecamatan dan kelurahan yg mengikuti kegiatan	186 orang	216,356,000.00		Kota Malang - Bagian Pemerintahan Setda Kota Malang	Kecamatan se Kota Malang	-	-	275,000,000.00
4 1 301 4 10	Penyelenggaraan Otonomi Award Kecamatan dan Kelurahan	pemenang otonomi award dengan kriteria pemberdayaan masyarakat, inovasi kelurahan bidang pemerintahan, kewilayahan dan kemasyarakatan	6 kec	1,171,037,000.00	DAK Non Fisik	Jawa Timur - Bagian Pemerintahan Kota Malang	Kecamatan dan kelurahan se Kota Malang	-	-	1,358,500,000.00

#### Bagian Hubungan Masyarakat

1	2	3	4	5	6	7	8	9	10	11
4	Belanja Langsung Urusan Pemerintahan Umum Lainnya			6,650,000,000.00				mendukung		11,750,000,000.00
4 1	Fungsi Sekretariat Daerah			6.650.000.000,00						11.750.000.000,00
4 1 307 5	Sosialisasi Ketentuan di Bidang Cukai dalam rangka penyampaian informasi melalui media	Persentase kegiatan bidang cukai yang dipublikasikan		500.000.000,00						1.500.000.000,00
4 1 307 5 1	Penyampaian informasi ketentuan peraturan perundang-undangan di bidang cukai kepada masyarakat dan/atau pemangku kepentingan melalui media	Jumlah informasi yang disampaikan	150 kali tayang	500,000,000.00		Kota Malang - Jl. Tugu no. 1	Pimpinan Daerah, OPD di Lingkungan Kota Malang dan Masyarakat	mendukung kegiatan publikasi	450 kali tayang	1,500,000,000.00



Kode Program/Kegiatan	Kode Sub-Program	Kode Sub-Kategori	Kode Sub-Item	Kode Sub-Sub-Item	Urusan/Bidang Urusan Pemerintahan Daerah dan Program/Kegiatan	Indikator Program/Kegiatan	Target capaian Tahun Anggaran 2020			Lokasi	Kelompok Sasaran	Catatan Penting	Prakiraan maju Rencana Tahun Anggaran 2021	
							Keluaran	Pagu Indikatif	Sumber Dana				Keluaran	Pagu Indikatif
4	1	307	1		Penyelenggaraan Hubungan Masyarakat, Keprotokolan dan Hubungan Antar Lembaga	Persentase kegiatan yang dipublikasikan		6.150.000.000,00						10.250.000.000,00
4	1	307	1	3	Publikasi kebijakan dan kegiatan pemerintah kota		350 kali tayang	4,365,000,000.00		Pimpinan Daerah, OPD di lingkungan Kots Malang dan tamu-tamu Pemkot Malang	mendukung kegiatan publikasi	650 kali tayang	7,250,000,000.00	
4	1	307	1	4	Dokumentasi kebijakan dan kegiatan pemerintah kota	Jumlah dokumentasi kebijakan	3 jenis dokumentasi	350,000,000.00		Pimpinan Daerah, OPD di lingkungan Kota Malang dan tamu-tamu Pemkot Malang	mendukung kegiatan dokumentasi	3 jenis dokumentasi	650,000,000.00	
4	1	307	1	1	Layanan Kehumasan	Jumlah layanan kehumasan	4 jenis layanan	710,000,000.00		Pimpinan Daerah, OPD di lingkungan Pemkot Malang, Masyarakat luas	mendukung kegiatan layanan kehumasan	jumlah layanan kehumasan	1,100,000,000.00	
4	1	307	1	2	Layanan Keprotokolan	Jumlah layanan keprotokolan	350 layanan	329,000,000.00	Kota Malang - jl. tugu no. 1 Malalang	Pimpinan Daerah, OPD di lingkungan kota Malang dan masyarakat	mendukung kegiatan keprotokolan	1000 layanan	700,000,000.00	
4	1	307	1	5	Penerbitan majalah pemerintah kota	Jumlah majalah yang diterbitkan	18000 eksemplar	396,000,000.00	Kota Malang - Jl. Tugu no. 1	Pimpinan Daerah, OPD di Lingkungan Kota Malang dan Masyarakat Luas	mendukung publikasi	18000 eksemplar	550,000,000.00	

**Bagian Kesejahteraan Rakyat Dan Kemasyarakatan**

1	2	3	4	5	6	7	8	9	10	11
4	Belanja Langsung			2,231,769,100.00				-		2,293,854,100.00
4	Urusan Pemerintahan Umum Lainnya			2.231.769.100,00						2.293.854.100,00
4	Fungsi Sekretariat Daerah			2.231.769.100,00						2.293.854.100,00
4	1	306	2	Pengembangan kebijakan bidang kesejahteraan dan kemasyarakatan	Persentase Pengembangan kebijakan bidang kesejahteraan dan kemasyarakatan yang ditindaklanjuti (ditindaklanjuti : draft rekomendasi, telaah staf, surat, laporan)			2.231.769.100,00		2.293.854.100,00

Kode Program/Kegiatan	Urusan/Bidang Urusan Pemerintahan Daerah dan Program/Kegiatan	Indikator Program/Kegiatan	Target capaian Tahun Anggaran 2020			Lokasi	Kelompok Sasaran	Catatan Penting	Prakiraan maju Rencana Tahun Anggaran 2021				
			Keluaran	Pagu Indikatif	Sumber Dana				Keluaran	Pagu Indikatif			
4	1	306	2	16	Kegiatan Layanan Subbagian Administrasi Kemasyarakatan	Jumlah dokumen hasil layanan subbagian administrasi kemasyarakatan	1 Dokomen	45,136,500.00	Block Grant		Dinas Instansi terkait dan pemangku kepentingan di bidang pendidikan, kebudayaan pariwisata, pemuda dan olah raga	Jumlah dokumen hasil layanan Sub. Bagian Administrasi Kemasyarakatan	45,136,500.00
4	1	306	2	15	Kegiatan Layanan Subbagian Administrasi Kesejahteraan Rakyat	Jumlah dokumen hasil layanan subbagian administrasi kesejahteraan rakyat	1 dokumen	50,000,000.00	Block Grant		Difabel Kota Malang	Jumlah dokumen hasil layanan sub bagian administrasi kesejahteraan rakyat	50,000,000.00
4	1	306	2	17	Kegiatan Layanan Subbagian Keagamaan	Jumlah dokumen hasil layanan subbagian keagamaan	1 dokumen	50,000,000.00	Block Grant	Kota Malang - Jl. Tugu No 1	Warga masyarakat kota Malang	Jumlah dokumen hasil layanan subbagian keagamaan	50,000,000.00
4	1	306	2	14	Fasilitasi Rapat Kerja Tim Pembina UKS	Jumlah dokumen hasil rapat kerja Tim Pembina	1 dokumen	208,520,000.00	Block Grant		Adapun kelompok sasaran kegiatan adalah Tim Pembina UKS se Kota Malang yang terdiri dari Dinas Pendidikan Kota Malang, Dinas Kesehatan Kota Malang, Departemen Agama, Departemen Dalam Negeri, Program Kesejahteraan Keluarga (PKK), dan Tim Pelaksana UKS.	Jumlah dokumen hasil rapat kerja tim pembina	208,520,000.00
4	1	306	2	13	Fasilitasi Rapat Koordinasi Bidang Kesejahteraan Rakyat	Jumlah dokumen hasil rapat koordinasi bidang kesejahteraan rakyat	1 dokumen	53,630,700.00	Block Grant		Adapun kelompok sasaran kegiatan adalah Stakeholder Bagian Kesejahteraan Rakyat dan Kemasyarakatan.	Jumlah dokumen hasil rapat koordinasi bidang kesra	53,630,700.00
4	1	306	2	10	Pembinaan lembaga Zakat Infaq Shodaqoh	Jumlah dokumen pembinaan lembaga zakat infaq dan shodaqoh	1 dokumen	81,354,500.00	Block Grant		Adapun kelompok sasaran kegiatan adalah Lembaga Zakat Infaq dan Shadaqah se Kota Malang dan Tokoh Agama.	Jumlah dokumen pembinaan lembaga zakat infaq dan shadaqah	81,354,500.00

Kode Program/Kegiatan	Urusan/Bidang Urusan Pemerintahan Daerah dan Program/Kegiatan	Indikator Program/Kegiatan	Target capaian Tahun Anggaran 2020			Lokasi	Kelompok Sasaran	Catatan Penting	Prakiraan maju Rencana Tahun Anggaran 2021					
			Keluaran	Pagu Indikatif	Sumber Dana				Keluaran	Pagu Indikatif				
4	1	306	2	5	Fasilitasi Penyelenggaraan Ibadah Haji Daerah	Jumlah jamaah calon haji yang mendapatkan fasilitasi transportasi daerah	1350 CJH	681,466,500.00	Block Grant	Kota Malang - Jl. Tugu Nomor 1	Jemaah Calon Haji Kota Malang	-	Jumlah jamaah calon haji yang mendapatkan fasilitasi transportasi daerah	681,466,500.00
4	1	306	2	11	Fasilitasi Keikutsertaan Pekan Olahraga dan Seni Antar Pondok Pesantren Daerah (POSPEDA)	Jumlah keikutsertaan pekan olah raga dan seni antar pondok pesantren daerah (POSPEDA)	70 orang	108,735,000.00	Block Grant		Lembaga pendidikan Pondok Pesantren se Kota Malang melalui Kementerian Agama Kota Malang	-	Jumlah peserta keikutsertaan POSPEDA	150,000,000.00
4	1	306	2	6	Fasilitasi Keikutsertaan Pengembangan Tilawatil Quran	Jumlah keikutsertaan pengembangan tilawatil Quran	2 kali	325,250,000.00	Block Grant	Kota Malang - Jl. Tugu Nomor 1	Kafilah MTQ Kota Malang	-	Jumlah keikutsertaan pengembangan tilawatil Quran	329,050,000.00
4	1	306	2	3	Fasilitasi Hari Santri	Jumlah peringatan hari santri	100 prosen	42,741,900.00	Block Grant		Sasaran kegiatan ini adalah para Ulama/Kyai dan Santri serta Pondok-pondok Pesantren yang ada di Kota Malang;	-	Jumlah peserta yang mengikuti peringatan Hari Santri	42,741,900.00
4	1	306	2	18	Fasilitasi Pertemuan Tokoh Agama dengan Pemerintah Kota Malang	Jumlah pertemuan tokoh agama dengan pemerintah	4 kali	110,692,000.00	Block Grant	Kota Malang - Jl. Tugu No 1	Tokoh Agama 6 Komunitas Agama	-	Jumlah pertemuan tokoh agama dengan pemerintah	110,692,000.00
4	1	306	2	12	Fasilitasi Bimbingan Teknis Manajemen Tempat Ibadah	Jumlah peserta bimbingan teknis manajemen tempat ibadah	100 orang takmir	56,632,500.00	Block Grant	Kota Malang - Jl. Tugu Nomor 1	Pengelola tempat ibadah (masjid) se Kota Malang	-	Jumlah peserta bimbingan teknis manajemen tempat ibadah	56,632,500.00
4	1	306	2	8	Sosialisasi Wakaf	Jumlah peserta sosialisasi wakaf	170 orang	75,638,000.00	Block Grant		Adapun kelompok sasaran kegiatan adalah Nadzir Wakaf se Kota Malang.	-	jumlah peserta sosialisasi wakaf	75,638,000.00
4	1	306	2	9	Fasilitasi Pembinaan Keluarga Sakinah	Jumlah peserta yang memperoleh pembinaan keluarga sakinah	100 orang	48,136,500.00	Block Grant		Warga Masyarakat Kota Malang	-	Jumlah Peserta yang mendapatkan Pembinaan	48,136,500.00

Kode Program/Kegiatan	Urusan/Bidang Urusan Pemerintahan Daerah dan Program/Kegiatan	Indikator Program/Kegiatan	Target capaian Tahun Anggaran 2020			Lokasi	Kelompok Sasaran	Catatan Penting	Prakiraan maju Rencana Tahun Anggaran 2021				
			Keluaran	Pagu Indikatif	Sumber Dana				Keluaran	Pagu Indikatif			
4	1	306	2	2	Fasilitasi Gebyar Muharam	Jumlah peserta yang mengikuti gebyar muharam	200 orang	77,200,000.00	Block Grant		a)Seluruh masyarakat Kota Malang b)Ormas Islam dan elemen umat Islam di Kota Malang c)Instansi Pemerintah Lintas Sektoral d)Tenaga Pendidik beserta Peserta didik TK/RA/TA/BA, SD/MI, SMA/MA/SMK Negeri/Swasta dan PTN/PTS se Kota Malang; e)Ponpes, Modin, TPQ, Majelis Ta'lim, Takmir Masjid/Musholla dan umat Islam se Kota Malang dan sekitarnya	Jumlah peserta yang mengikuti Gebyar Muharram	77,200,000.00
4	1	306	2	7	Fasilitasi Gebyar Takbir Idul Fitri	Jumlah peserta yang mengikuti gebyar takbir idul fitri	75 orang	47,980,000.00	Block Grant		Warga masyarakat Kota Malang	Jumlah peserta yang mengikuti Gebyar Takbir Idul Fitri	65,000,000.00
4	1	306	2	4	Fasilitasi Pengurusan Rekomendasi Ijin Pendirian Tempat Ibadah	Jumlah rekomendasi ijin pendirian tempat ibadah	2 draft rekomendasi	5,340,000.00	Block Grant	Kota Malang - Jl. Tugu Nomor 1	Pemohon Rekomendasi Ijin Pendirian Tempat Ibadah	Jumlah draft rekomendasi ijin pendirian tempat ibadah	5,340,000.00
4	1	306	2	1	Fasilitasi Safari Ramadhan 5 Kecamatan	Jumlah safari ramadhan di 5 kecamatan	10 kali	163,315,000.00	Block Grant	Kota Malang - Jl. Tugu Nomor 1	Warga Masyarakat di 5 Kecamatan se Kota Malang	Kegiatan Safari Ramadhan di 5 Kecamatan	163,315,000.00

**Bagian Perekonomian, Infrastruktur dan Sumber Daya Alam**

1	2	3	4	5	6	7	8	9	10	11
4	Belanja Langsung			950.848.100,00						716.928,100,00
4	Urusan Pemerintahan Umum Lainnya			950.848.100,00						716.928.100,00
4	1	Fungsi Sekretariat Daerah		950.848.100,00						716.928.100,00

Kode Program/Kegiatan	Urusan/Bidang Urusan Pemerintahan Daerah dan Program/Kegiatan	Indikator Program/Kegiatan	Target capaian Tahun Anggaran 2020			Lokasi	Kelompok Sasaran	Catatan Penting	Prakiraan maju Rencana Tahun Anggaran 2021	
			Keluaran	Pagu Indikatif	Sumber Dana				Keluaran	Pagu Indikatif
4 1 305 7	<b>Program Sosialisasi Ketentuan di Bidang Cukai dalam rangka pemantauan dan evaluasi</b>	<b>Persentase hasil evaluasi ditindaklanjuti</b>		<b>200.000.000,00</b>					<b>200.000.000,00</b>	
4 1 305 7 1	Pemantauan dan evaluasi atas pelaksanaan ketentuan peraturan perundang-undangan di bidang cukai	Jumlah pelaksanaan evaluasi	4 kali	200,000,000.00	DBH CHT	Kota Malang - Kota Malang	Perangkat Daerah yang dipantaudandievaluasi : 9 Perangkat Daerah.	Jumlah pelaksanaan evaluasi	<b>200,000,000.00</b>	
4 1 305 6	<b>Program Pengembangan Kebijakan Bidang Perekonomian, Infrastruktur dan SDA</b>	<b>Persentase kebijakan bidang perekonomian, Infrastruktur dan SDA yang ditindaklanjuti</b>		<b>516.928.100,00</b>					<b>516.928.100,00</b>	
4 1 305 6 3	Pengembangan kebijakan bidang perekonomian yang difasilitasi	Jumlah dokumen pengembangan kebijakan bidang perekonomian yang difasilitasi	2 Dokumen	516,928,100.00		Kota Malang - Kota Malang	- Tim Pengendalian Inflasi Daerah (TPID) - Tim Percepatan Akses Keuangan Daerah (TPAKD) - Badan Usaha Milik Daerah (BUMD) - Kegiatan bidang perekonomian	Jumlah dokumen pengembangan kebijakan bidang perekonomian yang difasilitasi	<b>516,928,100.00</b>	
4 1 310 6	<b>Program Pengembangan Kebijakan Bidang Perekonomian, Infrastruktur dan SDA</b>	<b>Persentase kebijakan bidang perekonomian, Infrastruktur dan SDA yang ditindaklanjuti</b>		<b>233.920.000,00</b>					<b>233.380.000,00</b>	

Kode Program/Kegiatan	Urusan/Bidang Urusan Pemerintahan Daerah dan Program/Kegiatan	Indikator Program/Kegiatan	Target capaian Tahun Anggaran 2020			Lokasi	Kelompok Sasaran	Catatan Penting	Prakiraan maju Rencana Tahun Anggaran 2021	
			Keluaran	Pagu Indikatif	Sumber Dana				Keluaran	Pagu Indikatif
4 1 310 6 2	Pemantauan, evaluasi dan penyusunan rumusan kebijakan pelaksanaan program PI yang difasilitasi	Jumlah dokumen pemantauan, evaluasi dan penyusunan rumusan kebijakan pelaksanaan program PI yang difasilitasi	1 dokumen	116,960,000.00		Kota Malang - Jl.Tugu No. 1 Malang	perangkat daerah yang melaksanakan penyelenggaraan urusan pemerintahan bidang pekerjaan umum dan penataan ruang, perumahan rakyat dan kawasan permukiman, pertanahan, perhubungan, komunikasi da informatika, statistik dan persandan, pelaku usaha, masyarakat, akademii dan pemangku kepentingan lainnya	target kinerja 100%	jumlah dokumen	116,690,000.00
4 1 310 6 1	Pemantauan, evaluasi dan penyusunan rumusan kebijakan pelaksanaan program SDA yang difasilitasi	Jumlah dokumen pemantauan, evaluasi dan penyusunan rumusan kebijakan pelaksanaan program SDA yang difasilitasi	1 dokumen	116,960,000.00		Kota Malang - Jl. Tugu No. 1 Malang	perangkat daerah yang melaksanakan urusan bidang pangan, pertanian, perikanan, lingkungan hidup, masyarakat, akademisi, pelaku usaha dll	target kinerja 100%	jumlah dokumen	116,690,000.00

**Bagian Layanan Pengadaan Barang/Jasa**

1	2	3	4	5	6	7	8	9	10	11
4	Belanja Langsung			1,841,964,600.00				-		1,841,964,600.00
4	Urusan Pemerintahan Umum Lainnya			1.841.964.600,00						1.841.964.600,00
4 1	Fungsi Sekretariat Daerah			1.841.964.600,00						1.841.964.600,00
4 1 304 8	Program Pengelolaan Layanan Pengadaan Barang/Jasa	Persentase proses pengadaan yang dilaksanakan sesuai ketentuan		1.841.964.600,00						1.841.964.600,00

Kode Program/Kegiatan	Urusan/Bidang Urusan Pemerintahan Daerah dan Program/Kegiatan	Indikator Program/Kegiatan	Target capaian Tahun Anggaran 2020			Lokasi	Kelompok Sasaran	Catatan Penting	Prakiraan maju Rencana Tahun Anggaran 2021					
			Keluaran	Pagu Indikatif	Sumber Dana				Keluaran	Pagu Indikatif				
4	1	304	8	4	Bimtek Pengadaan Barang dan Jasa Kota Malang	Jumlah Bimtek pengadaan Barang/Jasa	6 Bimtek	450,000,000.00		Kelurahan Kidul Dalem - Jalan Tugu No. 1 Malang	PA/KPA, PPK, PPTK, PP, POKJA ULP di Lingkungan Pemerintah Kota Malang	-	Jumlah Bimtek Pengadaan Barang dan Jasa	450,000,000.00
4	1	304	8	2	Pelayanan Pengadaan Barang/Jasa Kota Malang	Jumlah dokumen hasil proses pengadaan barang/jasa	250 dokumen	698,020,000.00		Kelurahan Kidul Dalem - Jalan Tugu No. 1 Malang	1.Organisasi Perangkat Daerah di Lingkungan Pemerintah Kota Malang; 2.Anggota Kelompok Kerja Layanan Pengadaan Barang/Jasa Kota Malang	-	Jumlah Dokumen Hasil proses pengadaan barang/jasa	698,020,000.00
4	1	304	8	3	Monitoring dan Evaluasi Pengadaan Barang/Jasa Kota Malang	Jumlah dokumen laporan monev pengadaan barang/jasa	1 dokumen	100,000,000.00		Kelurahan Kidul Dalem - Jalan Tugu No. 1 Malang	PPK	-	Jumlah dokumlaporan monev pengadaan barang/jasa	100,000,000.00
4	1	304	8	5	Fasilitasi Layanan Pengadaan Barang/Jasa	Jumlah layanan pengadaan barang/jasa yang difasilitasi	258 layanan	443,944,600.00		Kelurahan Kidul Dalem - Jalan Tugu No. 1 Malang	Pengguna jasa seluruh PPK di Lingkungan Pemerintah Kota Malang yang melaksanakan pengadaan barang/ jasa melalui metode pelelangan dan metode penunjukkan Langsung	-	Jumlah layanan pengadaan barang/jasa yang difasilitasi	443,944,600.00
4	1	304	8	1	Pengelolaan Sistem Informasi Pengadaan Barang/Jasa	Jumlah waktu layanan pengadaan barang/jasa melalui sistem informasi yang terhenti dalam satu tahun	330 jam	150,000,000.00		Kelurahan Kidul Dalem - Jalan Tugu No. 1 Malang	PA/KPA, PPK,POKJA, PP, Penyedia	-	Jumlah waktu layanan pengadaan barang/jasa melaluisistem informasi yang terhenti dalam satu tahun	150,000,000.00

**Bagian Hukum**

1	2	3	4	5	6	7	8	9	10	11
4	Belanja Langsung Urusan Pemerintahan Umum Lainnya			3,233,799,600.00 3.233.799.600,00						4,895,000,000.00 4.895.000.000,00

Kode Program/Kegiatan				Urusan/Bidang Urusan Pemerintahan Daerah dan Program/Kegiatan	Indikator Program/Kegiatan	Target capaian Tahun Anggaran 2020			Lokasi	Kelompok Sasaran	Catatan Penting	Prakiraan maju Rencana Tahun Anggaran 2021	
						Keluaran	Pagu Indikatif	Sumber Dana				Keluaran	Pagu Indikatif
4	1			Fungsi Sekretariat Daerah									4.895.000.000,00
4	1	302	3	Pengembangan Kebijakan Bidang Hukum	Persentase pengembangan kebijakan bidang hukum yang ditindaklanjuti	100%	3.233.799.600,00						4.895.000.000,00
4	1	302	3	6	Pendokumentasian Peraturan Perundang-undangan	Jumlah buku himpunan perda yang dicetak	5000 buku	287,390,500.00	Block Grant	Kota Malang - Jalan Tugu Nomor 1	Perangkat Pemerintahan	5000 buku	300,000,000.00
4	1	302	3	16	Fasilitasi Permasalahan Hukum	Jumlah dokumen hasil fasilitasi permasalahan hukum	1 dokumen	88,330,000.00	Block Grant	Kota Malang - Jalan Tugu Nomor 1	perangkat daerah di lingkungan pemerintah kota malang	5 dokumen	1,000,000,000.00
4	1	302	3	14	Fasilitasi Hak Asasi Manusia (HAM)	Jumlah dokumen laporan fasilitasi	2 dokumen	153,550,000.00	Block Grant	Kota Malang - Jalan Tugu Nomor 1	Aparatur Sipil Negara di Lingkungan Pemerintah Kota Malang	2 dokumen	200,000,000.00
4	1	302	3	5	Penyusunan Program Pembentukan Peraturan Daerah	Jumlah dokumen usulan program pembentukan Perda dari Pemerintah Kota Malang	1 dokumen	111,906,000.00	Block Grant	Kota Malang - Jalan Tugu Nomor 1	Perangkat Daerah di lingkungan pemerintah kota yang mengusulkan Ranperda dalam Program Pembentukan Perda	1 dokumen	175,000,000.00
4	1	302	3	12	Bimbingan Teknis Pejabat Tata Usaha Negara	Jumlah peserta bimbingan Teknis	65 orang	116,250,000.00	Block Grant	Kota Malang - Jalan Tugu Nomor 1	Aparatur Sipil Negara di Lingkungan Pemerintah Kota Malang	65 orang	140,000,000.00
4	1	302	3	1	Bimbingan Teknis Legal Drafting	Jumlah Peserta Bimbingan Teknis Legal Drafting	70 orang	197,834,200.00	Block Grant	Kota Malang - Jalan Tugu Nomor 1	ASN Pemerintah Kota Malang	80 orang	275,000,000.00
4	1	302	3	7	Pembinaan Keluarga Sadar Hukum (kadarkum)	Jumlah peserta pembinaan kadarkum	300 orang	211,206,000.00	Block Grant	Kota Malang - Jalan Tugu Nomor 1	Masyarakat (Kelompok Kadarkum)	300 orang	285,000,000.00



Kode Program/Kegiatan	Urusan/Bidang Urusan Pemerintahan Daerah dan Program/Kegiatan	Indikator Program/Kegiatan	Target capaian Tahun Anggaran 2020			Lokasi	Kelompok Sasaran	Catatan Penting	Prakiraan maju Rencana Tahun Anggaran 2021					
			Keluaran	Pagu Indikatif	Sumber Dana				Keluaran	Pagu Indikatif				
4	1	302	3	9	Diseminasi Peraturan Daerah kepada Perangkat Pemerintahan	Jumlah peserta penyampaian informasi peraturan daerah	500 orang	179,263,000.00	Block Grant	Kecamatan Blimbing - Jalan Raden Intan Kav. 14 Kota Malang, Kecamatan Klojen - Jalan Surabaya Nomor 3 Kota Malang, Kecamatan Lowokwaru - Jalan Cengger Ayam I/12 Kota Malang, Kecamatan Kedungkandang - Jalan Mayjen Sungkono Nomor 59 Kota Malang, Kecamatan Sukun - Jalan Keben Nomor 1 Kota Malang	Masyarakat dan Aparatur Pemerintah	-	500 orang	240,000,000.00
4	1	302	3	8	Penyuluhan Hukum	Jumlah peserta Penyuluhan Hukum	250 orang	159,968,000.00	Block Grant	Kota Malang - Jalan Tugu Nomor 1	Masyarakat	-	250 orang	220,000,000.00
4	1	302	3	13	Digitalisasi Produk Hukum	Jumlah produk hukum yang didigitalisasi	4 dokumen	46,000,000.00	Block Grant	Kota Malang - Jalan Tugu Nomor 1	Data Arsip Internal Bagian Hukum	-	4 dokumen	20,000,000.00
4	1	302	3	15	Penyusunan Produk Hukum Daerah	Jumlah Produk Hukum yang disusun	3 dokumen	135,191,400.00	Block Grant	Kota Malang - Jalan Tugu Nomor 1	Perangkat Daerah dilingkungan Pemerintah Kota Malang dan DPRD Kota Malang, Serta Masyarakat Kota Malang	-	3 dokumen	225,000,000.00
4	1	302	3	3	Harmonisasi dan Sinkronisasi Ranperda	jumlah ranperda yang diharmonisasi	10 ranperda	327,218,500.00	Block Grant	Kota Malang - Jalan Tugu Nomor 1	Rancangan Peraturan Daerah yang disusun oleh pemrakarsa yang dilakukan penataan / harmonisasi , pembulatan, dan pemantapan konsepsi terhadap kewenangan sistematika dan materi muatan oleh bagian Hukum	-	9 ranperda	400,000,000.00

Kode Program/Kegiatan	Urusan/Bidang Urusan Pemerintahan Daerah dan Program/Kegiatan	Indikator Program/Kegiatan	Target capaian Tahun Anggaran 2020			Lokasi	Kelompok Sasaran	Catatan Penting	Prakiraan maju Rencana Tahun Anggaran 2021	
			Keluaran	Pagu Indikatif	Sumber Dana				Keluaran	Pagu Indikatif
4 1 302 3 4	Harmonisasi dan Sinkronisasi Ranperwal, Rankepwal dan Rankepskda	Jumlah ranperwal, rankepwal dan rankepskda yang telah dilakukan harmonisasi dan sinkronisasi	580 dokumen	318,200,000.00	Block Grant	Kota Malang - Jalan Tugu Nomor 1	terlaksananya proses harmonisasi dan sinkronisasi Ranperwal, rankepwal dan rankepskda sehingga terwujud produk hukum daerah yang berkesesuaian dengan Peraturan Perundang-undangan ,dalam rangka kepastian hukum	-	580 dokumen	440,000,000.00
4 1 302 3 2	Fasilitasi Perubahan Perda dan Perwal	Jumlah rekomendasi perubahan perda dan perwal	10 produk hukum	128,092,000.00	Block Grant	Kota Malang - Jalan Tugu Nomor 1	Perangkat Daerah	-	5 produk hukum	80,000,000.00
4 1 302 3 11	Fasilitasi dan Koordinasi Penegakan Hukum Daerah	Jumlah sidang penegakan hukum daerah	11 sidang	200,000,000.00	Block Grant	Kota Malang - Jalan Tugu Nomor 1	adanya terselesainya penegakan hukum peraturan daerah yang dilanggar oleh masyarakat	-	11 sidang	220,000,000.00
4 1 302 3 10	Fasilitasi Bantuan Hukum	Jumlah sidang perkara di Badan Peradilan	140 Sidang	573,400,000.00	Block Grant	Kota Malang - -	Pejabat Publik di Lingkungan Pemerintah Kota Malang	-	150 sidang	675,000,000.00

**Bagian Organisasi**

1		2	3	4	5	6	7	8	9	10	11
4		Belanja Langsung			1,973,647,000.00						2,173,870,000.00
4		Urusan Pemerintahan			1.973.647.000,00						2.173.870.000,00
4	1	Umum Lainnya			1.973.647.000,00						2.173.870.000,00
4	1	Fungsi Sekretariat Daerah			1.739.364.000,00						1.898.870.000,00
4	1	Program Kelembagaan, Ketatalaksanaan dan Akuntabilitas Kinerja	Nilai kapasitas organisasi	3,1	1.739.364.000,00						1.898.870.000,00
4	1	Fasilitasi Bidang Ketatalaksanaan dan Pelayanan Publik	Jumlah dokumen bidang ketatalaksanaan dan pelayanan publik	1 dokumen	130,710,500.00	Block Grant	Perangkat Daerah di lingkungan Pemerintah Daerah Kota Malang	-	1 dokumen		165,000,000.00

Kode Program/Kegiatan	Urusan/Bidang Urusan Pemerintahan Daerah dan Program/Kegiatan	Indikator Program/Kegiatan	Target capaian Tahun Anggaran 2020			Lokasi	Kelompok Sasaran	Catatan Penting	Prakiraan maju Rencana Tahun Anggaran 2021	
			Keluaran	Pagu Indikatif	Sumber Dana				Keluaran	Pagu Indikatif
4 1 303 9 3	Evaluasi Tugas dan Fungsi Perangkat Daerah	Jumlah dokumen hasil evaluasi tuisi perangkat daerah	1 dokumen	101,150,000.00	Block Grant		Seluruh Perangkat Daerah di lingkungan Pemerintah Kota Malang	-	4 ranperwal	126,500,000.00
4 1 303 9 2	Monitoring dan Evaluasi Peningkatan Kualitas Pelayanan Publik	Jumlah dokumen hasil monev peningkatan kualitas pelayanan publik	3 dokumen	431,686,700.00	Block Grant		Perangkat Daerah di lingkungan Pemerintah Daerah Kota Malang	-	3 dokumen	495,000,000.00
4 1 303 9 4	Monitoring dan Evaluasi Pelaksanaan Reformasi Birokrasi	Jumlah dokumen hasil monev RB	1 dokumen	394,947,000.00	Block Grant		Pemerintah Kota Malang	-	1 dokumen	440,000,000.00
4 1 303 9 7	Perumusan Kebijakan Bidang Kelembagaan	Jumlah dokumen kebijakan bidang kelembagaan	1 dokumen	137,102,000.00	Block Grant		Pemerintah Kota Malang	-	1 kebijakan	165,000,000.00
4 1 303 9 5	Penyusunan Laporan Kinerja Pemerintah Daerah	Jumlah dokumen Laporan Kinerja Pemerintah Kota Malang	1 dokumen	94,714,000.00	Block Grant		Pemerintah Kota Malang	-	1 dokumen	110,000,000.00
4 1 303 9 6	Monitoring dan Evaluasi Pelaksanaan SPIP Sekretariat Daerah	Jumlah dokumen monev SPIP Sekretariat Daerah	1 dokumen	53,586,200.00	Block Grant		Sekretariat Daerah Kota Malang	-	1 dokumen	66,000,000.00
4 1 303 9 9	Pengembangan Kinerja dan Reformasi Birokrasi	Jumlah dokumen pengembangan kinerja dan reformasi birokrasi	1 dokumen	143,586,200.00	Block Grant		Sekretariat Daerah Kota Malang	-	1 dokumen	165,000,000.00
4 1 303 9 10	Penyusunan Renja Sekretariat Daerah	Jumlah dokumen renja	1 dokumen	119,935,400.00	Block Grant		Sekretariat Daerah Kota Malang	-	1 dokumen	1,370,000.00
4 1 303 9 1	Penyusunan Kebijakan Bidang Ketatalaksanaan dan Pelayanan Publik	Jumlah kebijakan bidang ketatalaksanaan dan pelayanan publik	5 kebijakan	131,946,000.00	Block Grant		Perangkat Daerah di lingkungan Pemerintah Daerah Kota Malang	-	5 kebijakan	165,000,000.00
4 1 303 10	Program Pengembangan Standar Kompetensi	Persentase standar kompetensi perangkat daerah yang ditetapkan	70%	234.283.000,00				-		275.000.000,00
4 1 303 10 1	Penyusunan/Reviu Standar Kompetensi Jabatan	Jumlah Dokumen Standar Kompetensi Jabatan	1 dokumen	234,283,000.00	Block Grant		Perangkat Daerah di lingkungan Pemerintah Kota Malang	-	1 dokumen	275,000,000.00

**Bagian Umum**

1		2	3	4	5	6	7	8	9	10	11
x		Belanja Langsung			24,215,512,850.00						32,613,120,032.39
x	1	Urusan Umum			24.215.512.850,00						32.613.120.032,39
x	1 308 1	Program Pelayanan Kesekretariatan	Nilai survey kepuasan internal	Meningkatnya kinerja pelayanan perangkat daerah	24.215.512.850,00						32.613.120.032,39

Kode Program/Kegiatan	Urusan/Bidang Urusan Pemerintahan Daerah dan Program/Kegiatan	Indikator Program/Kegiatan	Target capaian Tahun Anggaran 2020			Lokasi	Kelompok Sasaran	Catatan Penting	Prakiraan maju Rencana Tahun Anggaran 2021					
			Keluaran	Pagu Indikatif	Sumber Dana				Keluaran	Pagu Indikatif				
x	1	308	1	32	Penyediaan jasa komunikasi, sumber daya air dan listrik	Persentase dokumen perencanaan, keuangan dan pelaporan yang disusun tepat waktu	Meningkatnya kinerja pelayanan perangkat daerah							
						Persentase sarana dan prasarana dalam kondisi baik	100%							
x	1	308	1	32	Penyediaan jasa komunikasi, sumber daya air dan listrik	Jumlah bulan pembayaran belanja telpon, air dan listrik	12 bulan	1,720,000,000.00					12 bulan	1,720,000,000.00
x	1	308	1	85	Fasilitasi dan koordinasi penyusunan kebijakan daerah	Jumlah Fasilitasi dan Koordinasi Penyusunan Kebijakan Daerah	45 Kali	792,070,000.00	BAN - PROV	Kelurahan Kidul Dalem - Jalan Tugu No. 1 Malang	Sekretariat Daerah Kota Malang		50 kali	977,500,000.00
x	1	308	1	55	Fasilitasi peringatan hari jadi Provinsi Jawa Timur	Jumlah kegiatan fasilitasi peringatan hari jadi provinsi jawa	1 kali upacara	50,000,000.00		Kota Malang - Sekretariat Daerah Kota Malang	Terselenggaranya Peringatan Hari Jadi Propinsi Jawa Timur dengan baik		1 kali upacara	60,000,000.00
x	1	308	1	69	Fasilitasi Korps Musik Pemerintah Kota Malang	Jumlah kegiatan Korps Musik Pemerintah Kota Malang	159 latihan/tampil	202,732,000.00		Kota Malang - Sekretariat Daerah Kota Malang	Petugas Korps Musik Pemerintah Kota Malang		159 latihan/tampil	202,732,000.00
x	1	308	1	43	Penyediaan makanan dan minuman	Jumlah makanan dan minuman	6 jenis	3,544,900,250.00		Kota Malang - Sekretariat Daerah Kota Malang	Kegiatan di lingkungan Sekretariat Daerah Kota Malang		6 jenis	3,544,900,250.00
x	1	308	1	77	Peningkatan fungsi Staf Ahli Bidang Hukum Dan Politik	Jumlah pelaksanaan fungsi staf ahli bidang ekonomi keuangan hukum dan politik	34 kali	100,000,000.00		Kelurahan Kidul Dalem - Jalan Tugu No. 1 Malang	Staf Ahli Bidang Hukum, Pemerintahan dan Politik		40 kali	230,000,000.00
x	1	308	1	78	Peningkatan fungsi Staf Ahli Bidang Kemasyarakatan dan Sumber Daya Manusia	Jumlah pelaksanaan fungsi staf ahli bidang kemasyarakatan dan sumber daya manusia	34 kali	100,000,000.00		Kelurahan Kidul Dalem - Jalan Tugu No. 1 Malang	Staf Ahli bidang Pembangunan, kesejahteraan rakyat dan Sumber daya Manusia		40 kali	230,000,000.00
x	1	308	1	76	Peningkatan fungsi Staf Ahli Bidang Ekonomi Keuangan	Jumlah pelaksanaan fungsi staf ahli bidang ekonomi keuangan	34 kali	100,000,000.00		Kelurahan Kidul Dalem - Jalan Tugu No. 1 Malang	Staf ahli bidang ekonomi keuangan		40 kali	230,000,000.00
x	1	308	1	83	Belanja Rumah Tangga Kepala Daerah	Jumlah pelaksanaan urusan rumah tangga Kepala Daerah	12 Bulan	2,235,653,000.00		Kelurahan Kidul Dalem - Jalan Tugu No. 1 Malang	Kepala Daerah		12 bulan	3,200,000,000.00
x	1	308	1	84	Belanja Rumah Tangga Wakil Kepala Daerah	Jumlah pelaksanaan urusan rumah tangga Wakil Kepala Daerah	12 Bulan	1,063,000,000.00		Kelurahan Kidul Dalem - Jalan Tugu No. 1 Malang	Wakil Kepala Daerah		12 bulan	1,500,000,000.00
x	1	308	1	53	Penyediaan jasa pengemudi/supir dinas	Jumlah pengemudi/supir dinas	20 orang	580,000,000.00		Kelurahan Kidul Dalem - Jalan Tugu No. 1 Malang	Pemerintah Kota Malang		20 orang	405,000,000.00

Kode Program/Kegiatan	Urusan/Bidang Urusan Pemerintahan Daerah dan Program/Kegiatan	Indikator Program/Kegiatan	Target capaian Tahun Anggaran 2020			Lokasi	Kelompok Sasaran	Catatan Penting	Prakiraan maju Rencana Tahun Anggaran 2021	
			Keluaran	Pagu Indikatif	Sumber Dana				Keluaran	Pagu Indikatif
x 1 308 1 75	Pengkoordinasian perumusan kebijakan daerah bidang administrasi umum	Jumlah pengkoordinasian perumusan kebijakan daerah bidang administrasi umum	40 kali	100,000,000.00		Kelurahan Kidul Dalem - Jalan Tugu No.1 Malang	Asisten bidang administrasi umum	-	45 kali	230,000,000.00
x 1 308 1 73	Pengkoordinasian perumusan kebijakan daerah bidang pemerintahan dan kesejahteraan rakyat	Jumlah pengkoordinasian perumusan kebijakan daerah bidang pemerintahan bidang kesejahteraan rakyat	32 kali	100,000,000.00		Kelurahan Kidul Dalem - Jalan Tugu No. 1 Malang	Asisten Administrasi Pemerintahan	-	35 kali	230,000,000.00
x 1 308 1 74	Pengkoordinasian perumusan kebijakan daerah bidang perekonomian	Jumlah pengkoordinasian perumusan kebijakan daerah bidang perekonomian	40 kali	100,000,000.00		Kelurahan Kidul Dalem - Jalan Tugu No. 1 Malang	Asisten Bidang Perekonomian	-	45 kali	230,000,000.00
x 1 308 1 41	Penyediaan peralatan rumah tangga	Jumlah peralatan rumah tangga	9 jenis	227,770,000.00		Kota Malang - Sekretariat Daerah Kota Malang	Bagian Umum Setda Kota Malang	-	9 jenis	227,770,000.00
x 1 308 1 51	Peringatan hari-hari besar/khusus/tertentu	Jumlah peringatan hari-hari besar/khusus/tertentu	10 peringatan hari besar	1,611,900,000.00		Kota Malang - Sekretariat Daerah Kota Malang	Target/sasaran yang ingin dicapai adalah terlaksananya tugas pokok dan fungsi Bagian Umum dengan baik.	-	10 peringatan hari besar	1,692,495,000.00
x 1 308 1 50	Peringatan/kegiatan insidentil	Jumlah perkiraan kegiatan peringatan/kegiatan insidentil	500 kali fasilitasi	1,058,230,000.00		Kota Malang - Sekretariat Daerah Kota Malang	Kegiatan insidentil, tamu dan upacara yang belum terjadwal dilingkungan Pemerintah Kota Malang.	-	500 kali fasilitasi	1,058,230,000.00
x 1 308 1 72	Peningkatan/pengembangan kapasitas sumber daya aparatur	Jumlah sumber daya aparatur yang ditingkatkan/dikembangkan kapasitasnya	150 orang	84,000,000.00		Kelurahan Kidul Dalem - Jalan Tugu No. 1 Malang	ASN di lingkungan Sekretariat Daerah Kota Malang	-	150 orang	345,000,000.00
x 1 308 1 31	Penyediaan jasa surat menyurat	Jumlah surat yang teradministrasi dengan baik	14.5 surat	131,736,000.00		Kota Malang - Sekretariat Daerah Kota Malang	Target / sasaran yang ingin dicapai dalam Penyediaan Jasa Surat Menyurat ini adalah lancarnya pelayanan/legalisasi dan jasa surat menyurat	-	14.500 surat	132,381,000.00

Kode Program/Kegiatan	Urusan/Bidang Urusan Pemerintahan Daerah dan Program/Kegiatan	Indikator Program/Kegiatan	Target capaian Tahun Anggaran 2020			Lokasi	Kelompok Sasaran	Catatan Penting	Prakiraan maju Rencana Tahun Anggaran 2021	
			Keluaran	Pagu Indikatif	Sumber Dana				Keluaran	Pagu Indikatif
x 1 308 1 48	Penyediaan pelayanan tamu tamu dinas	Jumlah tamu-tamu dinas	10 tamu dinas	32,280,000.00		Kota Malang - Sekretariat Daerah Kota Malang	Target/sasaran yang ingin dicapai adalah terlaksananya tugas pokok dan fungsi Bagian Umum dengan baik.	-	10 tamu dinas	32,280,000.00
x 1 308 1 37	Penyediaan jasa kebersihan kantor	Luasan ruangan yang dibersihkan	32 ruangan	2,053,170,000.00		Kota Malang - Sekretariat Daerah Kota Malang	Target/sasaran yang ingin dicapai adalah terlaksananya Pemeliharaan kebersihan di lingkungan balaikota dengan baik.	-	32 ruangan	2,053,170,000.00
x 1 308 1 2	Penatausahaan barang milik daerah	Jumlah dokumen pelaporan barang milik daerah	1 dokumen	45,000,000.00		Kota Malang - Sekretariat Daerah Kota Malang	Target/sasaran yang ingin dicapai adalah adanya dokumen Penatausahaan Barang Milik Daerah.	-	1 dokumen	47,250,000.00
x 1 308 1 4	Penyusunan laporan keuangan	Jumlah laporan keuangan	1 dokumen	476,409,300.00		Kelurahan Kidul Dalem - Jalan Tugu No. 1 Malang	Bagian-bagian pada Sekretariat Daerah Kota Malang	-	1 dokumen	547,870,000.00
x 1 308 1 44	Rapat-rapat koordinasi dan konsultasi keluar daerah		174 kali	1,400,913,000.00		Kelurahan Kidul Dalem - Jalan Tugu No. 1 Malang	Bagian-bagian pada Sekretariat Daerah Kota Malang	-	180 kali	1,645,549,000.00
x 1 308 1 38	Penyediaan alat tulis kantor	Jumlah alat tulis kantor	650 buah	697,301,300.00		Kelurahan Karang Besuki - Jl. Candi III F / 256 Malang, Kelurahan Karang Besuki - Jl. Candi III F / 256 Malang, Kelurahan Karang Besuki - Jl. Candi III F / 256 Malang, Kelurahan Kidul Dalem - Jalan Tugu No. 1 Malang	Bagian-bagian pada Sekretariat Daerah Kota Malang	-	700 buah	801,896,000.00
x 1 308 1 39	Penyediaan barang cetakan dan penggandaan	Jumlah barang cetakan dan penggandaan	152600 eksemplar	100,000,000.00		Kelurahan Kidul Dalem - Jalan Tugu No. 1 Malang	Bagian-bagian pada Sekretariat Daerah Kota Malang	-	152.600 eksemplar	282,39

Kode Program/Kegiatan	Urusan/Bidang Urusan Pemerintahan Daerah dan Program/Kegiatan	Indikator Program/Kegiatan	Target capaian Tahun Anggaran 2020			Lokasi	Kelompok Sasaran	Catatan Penting	Prakiraan maju Rencana Tahun Anggaran 2021					
			Keluaran	Pagu Indikatif	Sumber Dana				Keluaran	Pagu Indikatif				
x	1	308	1	25	Rehabilitasi sedang/berat gedung kantor	Jumlah gedung kantor yang direhabilitasi	3 gedung/bangunan	<b>193,195,000.00</b>		Kota Malang - Sekretariat Daerah Kota Malang	Terlaksananya Kegiatan Rehabilitasi Seding/Berat Gedung Kantoryang memenuhi persyaratan teknis dan administrative sebagai Bangunan Gedung Negara.	-	3 gedung/bangunan	<b>193,567,500.00</b>
x	1	308	1	28	Pemeliharaan rutin/berkala jaringan telekomunikasi	Jumlah jaringan telekomunikasi	4 jenis	<b>38,897,000.00</b>		Kota Malang - Sekretariat Daerah Kota Malang	Target/sasaran yang ingin dicapai adalah terlaksananya tugas pokok dan fungsi Bagian Umum dengan baik.	-	4 jenis	<b>38,897,000.00</b>
x	1	308	1	35	Penyediaan jasa pemeliharaan dan perizinan kendaraan dinas/operasional	Jumlah kendaraan dinas/operasional	216 STNK	<b>200,000,000.00</b>		Kelurahan Kidul Dalem - Jalan Tugu No. 1 Malang	Bagian-bagian pada Sekretariat Daerah Kota Malang	-	216 STNK	<b>230,000,000.00</b>
x	1	308	1	20	Pemeliharaan rutin/berkala kendaraan dinas/operasional	Jumlah kendaraan dinas/operasional yang dipelihara	96 unit	<b>681,000,000.00</b>		Kelurahan Kidul Dalem - Jalan Tugu No. 1 Malang	Bagian-bagian pada Sekretariat Daerah Kota Malang	-	100 unit	<b>939,262,000.00</b>
x	1	308	1	40	Penyediaan komponen instalasi listrik/penerangan bangunan kantor	Jumlah komponen instalasi listrik/penerangan bangunan kantor	5 jenis	<b>150,000,000.00</b>		Kelurahan Kidul Dalem - Jalan Tugu No. 1 Malang	Bagian-bagian pada Sekretariat Daerah Kota Malang	-	5 jenis	<b>347,741,000.00</b>
x	1	308	1	19	Pemeliharaan rutin/berkala mobil jabatan	Jumlah mobil jabatan yang dipelihara	5 unit	<b>100,000,000.00</b>		Kelurahan Kidul Dalem - Jalan Tugu No. 1 Malang	Mobil jabatan Walikota, Wakil Walikota dan Sekretaris Daerah	-	7 unit	<b>115,000,000.00</b>
x	1	308	1	63	Pengadaan pakaian dinas/pakaian khusus	Jumlah pakaian dinas/pakaian khusus	23400 meter	<b>100,000,000.00</b>		Kelurahan Kidul Dalem - Jalan Tugu No. 1 Malang	ASN Pemerintah Kota Malang	-	24.000 meter	<b>3,099,250,000.00</b>
x	1	308	1	22	Pemeliharaan rutin/berkala perlengkapan dan peralatan sarana prasarana kantor	Jumlah perlengkapan dan peralatan gedung kantor yang dipelihara	10 jenis	<b>368,249,000.00</b>		Kota Malang - Sekretariat Daerah Kota Malang	Target/sasaran yang ingin dicapai adalah terlaksananya tugas pokok dan fungsi Bagian Umum dengan baik.	-	10 jenis	<b>368,249,000.00</b>
x	1	308	1	62	Pengadaan perlengkapan dan peralatan rumah jabatan/dinas	Jumlah perlengkapan dan peralatan rumah jabatan/dinas	15 jenis	<b>500,000,000.00</b>		Kelurahan Kidul Dalem - Jalan Tugu No. 1 Malang	Rumah jabatan/dinas	-	15 jenis	<b>836,510,000.00</b>

Kode Program/Kegiatan	Urusan/Bidang Urusan Pemerintahan Daerah dan Program/Kegiatan	Indikator Program/Kegiatan	Target capaian Tahun Anggaran 2020			Lokasi	Kelompok Sasaran	Catatan Penting	Prakiraan maju Rencana Tahun Anggaran 2021	
			Keluaran	Pagu Indikatif	Sumber Dana				Keluaran	Pagu Indikatif
x 1 308 1 61	Pengadaan perlengkapan dan peralatan sarana dan prasarana kantor	Jumlah perlengkapan gedung kantor	14 jenis	542,000,000.00		Kelurahan Kidul Dalem - Jalan Tugu No. 1 Malang	Bagian-bagian pada Sekretariat Daerah Kota Malang	-	14 jenis	1,839,000,000.00
x 1 308 1 17	Pemeliharaan rutin/berkala rumah dinas	Jumlah rumah dinas yang dipelihara	1 rumah dinas	186,131,000.00		Kota Malang - Sekretariat Daerah Kota Malang	Target/sasaran yang ingin dicapai adalah terlaksananya Pemeliharaan rutin/berkala Rumah Dinas sehingga pemeliharaan rumah dinas dapat dilakukan dengan baik.	-	1 rumah dinas	186,131,000.00
x 1 308 1 16	Pemeliharaan rutin/berkala rumah jabatan	Jumlah rumah jabatan yang dipelihara	2 rumah jabatan	404,500,000.00		Kota Malang - Sekretariat Daerah Kota Malang	Target/sasaran yang ingin dicapai adalah terlaksananya Pemeliharaan rutin/berkala Rumah Jabatan sehingga pemeliharaan rumah jabatan dapat dilakukan dengan baik.	-	2 rumah jabatan	404,500,000.00
x 1 308 1 29	Pemeliharaan taman perkantoran	Jumlah taman yang dipelihara	1 lokasi	115,848,000.00		Kota Malang - Sekretariat Daerah Kota Malang	Masyarakat kota Malang	-	1 lokasi	120,000,000.00
x 1 308 1 66	Pengadaan BBM dan pelumas	Jumlah/volume BBM dan pelumas	125000 liter	1,266,078,000.00		Kelurahan Kidul Dalem - Jalan Tugu No. 1 Malang	Bagian-bagian pada Sekretariat Daerah Kota Malang	-	119.000 liter BBM, 1.759 kaleng pelumas	1,570,989,000.00
x 1 308 1 18	Pemeliharaan rutin/berkala gedung kantor	Luasan gedung kantor yang dipelihara	5 gedung/bangunan	662,550,000.00		Kota Malang - Sekretariat Daerah Kota Malang	Target/sasaran yang ingin dicapai adalah terlaksananya Pemeliharaan rutin/berkala gedung kantor sehingga pemeliharaan rumah dinas dapat dilakukan dengan baik.	-	5 gedung/bangunan	750,000,000.00



**Kecamatan Klojen**

Kode Program/Kegiatan	Urusan/Bidang Urusan Pemerintahan Daerah dan Program/Kegiatan	Indikator Program/Kegiatan	Target capaian Tahun Anggaran 2020			Lokasi	Kelompok Sasaran	Catatan Penting	Prakiraan maju Rencana Tahun Anggaran 2021				
			Keluaran	Pagu Indikatif	Sumber Dana				Keluaran	Pagu Indikatif			
			1	2	3				4	5	6	7	8
4	<b>Belanja Langsung</b>			1,274,400,000.00							1,395,175,000.00		
	<b>Urusan Pemerintahan Umum Lainnya</b>			271.233.000,00							298.356.300,00		
4	<b>Pemerintahan Administrasi Kecamatan</b>			271.233.000,00							298.356.300,00		
4	<b>Program Pemerintahan Umum</b>	<b>Nilai IKM</b>	<b>81,45</b>	<b>52.550.000,00</b>							<b>57.805.000,00</b>		
4	6	1	1	173	Pembuatan / Pengembangan / Updating Sistem Informasi / Data Base Informasi Pembangunan Kecamatan	Jumlah dokumen informasi pembangunan	1 dokumen	900,000.00	Block Grant	Kecamatan Klojen - Jl. Surabaya 3 Kota Malang	Data pembangunan di wilayah Kecamatan Klojen	1 dokumen	990,000.00
4	6	1	1	1	Penyusunan Data Monografi Kecamatan	Jumlah dokumen monografi	2 dokumen	900,000.00	Block Grant	Kecamatan Klojen - Jl. Surabaya 3 Kota Malang	Kecamatan Klojen Kota Malang	2 dokumen	990,000.00
4	6	1	1	2	Peningkatan Penyelenggaraan Pelayanan Administrasi Terpadu (PATEN) Kecamatan	Jumlah Kegiatan Penyelenggaraan PATEN	22 layanan	50,750,000.00	Block Grant	Kecamatan Klojen - Jl. Surabaya 3 Kota Malang	Masyarakat di wilayah Kecamatan Klojen	22 layanan	55,825,000.00
4	6	1	2		<b>Program Pemberdayaan Masyarakat</b>	<b>Persentase lembaga kemasyarakatan yang aktif</b>	<b>75%</b>	<b>196.983.000,00</b>					<b>216.681.300,00</b>
4	6	1	2	3	Pembinaan dan Pemberdayaan Perempuan dan Kesejahteraan Keluarga Tingkat Kecamatan	<b>Rasio Linmas per RT</b>	<b>0,65</b>						
4	6	1	2	3	Pembinaan dan Pemberdayaan Perempuan dan Kesejahteraan Keluarga Tingkat Kecamatan	Jumlah kegiatan	3 kegiatan	51,735,000.00	Block Grant	Kecamatan Klojen - Jl. Surabaya 3 Kota Malang	Kader PKK, kaum perempuan serta pelaku usaha mikro tingkat Kecamatan	3 kegiatan	56,908,500.00
4	6	1	2	4	Penyelenggaraan Musyawarah Perencanaan Pembangunan di Tingkat Kecamatan	Jumlah dokumen hasil pelaksanaan musrenbang	1 dokumen	13,800,000.00	Block Grant	Kecamatan Klojen - Jl. Surabaya 3 Kota Malang	masyarakat dan pembangunan di wilayah Kecamatan Klojen	1 dokumen	15,180,000.00
4	6	1	2	6	Penyusunan Profil Kecamatan	Jumlah dokumen profil	1 dokumen	1,800,000.00	Block Grant	Kecamatan Klojen - Jl. Surabaya 3 Kota Malang	Wilayah dan kependudukan Kecamatan Klojen	1 dokumen	1,980,000.00
4	6	1	2	5	Pembinaan dan Fasilitasi Forum-Forum atau Koordinasi Tingkat Kecamatan	Jumlah kegiatan pembinaan dan fasilitasi forum atau koordinasi tingkat Kecamatan	5 kali kegiatan	18,500,000.00	Block Grant	Kecamatan Klojen - Jl. Surabaya 3 Kota Malang	masyarakat di wilayah Kecamatan Klojen	11 kali kegiatan	20,350,000.00
4	6	1	2	2	Pembinaan dan Fasilitasi Kegiatan Lembaga Kemasyarakatan di Wilayah/ Tingkat Kecamatan	Jumlah lembaga kemasyarakatan yang terfasilitasi	11 lembaga kemasyarakatan	29,850,000.00	Block Grant	Kecamatan Klojen - Jl. Surabaya 3 Kota Malang	Lembaga Kemasyarakatan tingkat Kecamatan	11 lembaga kemasyarakatan	32,835,000.00
4	6	1	2	1	Peningkatan Keamanan, Ketentraman dan Ketertiban Lingkungan Kecamatan	Jumlah kegiatan peningkatan keamanan, ketentraman dan ketertiban lingkungan kecamatan (monitoring/patroli/koordinasi)	2 kegiatan	81,298,000.00	Block Grant	Kecamatan Klojen - Jl. Surabaya 3 Kota Malang	Masyarakat di wilayah Kecamatan	2 kegiatan	89,427,800.00

Kode Program/Kegiatan				Urusan/Bidang Urusan Pemerintahan Daerah dan Program/Kegiatan	Indikator Program/Kegiatan	Target capaian Tahun Anggaran 2020			Lokasi	Kelompok Sasaran	Catatan Penting	Prakiraan maju Rencana Tahun Anggaran 2021	
						Keluaran	Pagu Indikatif	Sumber Dana				Keluaran	Pagu Indikatif
1				2	3	4	5	6	7	8	9	10	11
4	6	1	3	<b>Program Peningkatan Prasarana dan Sarana Publik</b>	<b>Prosentase pelaksanaan peningkatan sarana dan prasarana kewilayahan</b>	30%	21700000						23870000
4	6	1	3	2	Penyusunan Rencana Pembangunan Prasarana dan Sarana di Wilayah Kecamatan	Dokumen database kondisi Sarpras di wilayah Kecamatan (dan prioritas pelaksanaan pembangunan sapras)	1 dokumen	1,400,000.00	Block Grant	Kecamatan Klojen - Jl. Surabaya 3 Kota Malang	prasarana dan sarana publik di wilayah Kecamatan Klojen	1 dokumen	1,540,000.00
4	6	1	3	1	Monitoring dan Evaluasi Pembangunan Prasarana dan Sarana di Wilayah Kecamatan	Jumlah Monev Pembangunan Prasarana dan Sarana di Wilayah Kecamatan	1 kegiatan	20,300,000.00	Block Grant	Kecamatan Klojen - Jalan Surabaya	Prasarana dan sarana serta masyarakat di wilayah Kecamatan Klojen	1 kegiatan	22,330,000.00
x	x	1			<b>Urusan Umum</b>			<b>1003167000</b>					<b>1096818700</b>
x	1	1			<b>Urusan Umum</b>			<b>1003167000</b>					<b>1096818700</b>
x	1	1	1		<b>Program Pelayanan Kesekretariatan</b>	<b>Nilai survey kepuasan internal</b>	<b>81,45</b>	<b>1.003.167.000,00</b>					<b>1.096.818.700,00</b>
					<b>Persentase dokumen perencanaan, keuangan dan pelaporan yang disusun tepat waktu</b>	<b>100%</b>							
					<b>Persentase sarana dan prasarana dalam kondisi baik</b>	<b>100%</b>							
x	1	1	1	38	Penyediaan alat tulis kantor	Jumlah alat tulis kantor	50 jenis	56,438,000.00	Block Grant	Kecamatan Klojen - Jl. Surabaya 3 Kota Malang	Kebutuhan alat tulis kantor Kecamatan Klojen	50 jenis	62,081,800.00
x	1	1	1	40	Penyediaan komponen instalasi listrik/penerangan bangunan kantor	Jumlah komponen instalasi listrik/penerangan bangunan kantor	10 jenis	2,950,000.00	Block Grant	Kecamatan Klojen - Jl. Surabaya 3 Kota Malang	Kantor Kecamatan Klojen	10 jenis	3,245,000.00
x	1	1	1	43	Penyediaan makanan dan minuman	Jumlah makanan dan minuman	4000 kotak	164,596,000.00	Block Grant	Kecamatan Klojen - Jl. Surabaya 3 Kota Malang	Tamu dan ASN Kecamatan Klojen	4000 kotak	181,055,600.00
x	1	1	1	50	Peringatan/kegiatan insidental	Jumlah perkiraan kegiatan peringatan/kegiatan insidental	2 kegiatan	40,000,000.00	Block Grant	Kecamatan Klojen - Jl. Surabaya 3 Kta Malang	Kecamatan Klojen	2 kegiatan	44,000,000.00
x	1	1	1	45	Penyediaan jasa pengamanan kantor	Jumlah petugas pengamanan kantor	12 bulan	56,000,000.00	Block Grant	Kecamatan Klojen - Jl. Surabaya 3 Kota Malang	Kantor Kecamatan Klojen	12 bulan	55,200,000.00
x	1	1	1	44	Rapat-rapat koordinasi dan konsultasi keluar daerah	Jumlah rapat-rapat koordinasi dan konsultasi keluar daerah	11 kali	127,430,000.00	Block Grant	Kecamatan Klojen - Jl. Surabaya 3 Kota Malang	ASN Kecamatan Klojen	13 kali	140,173,000.00
x	1	1	1	72	Peningkatan/pengembangan kapasitas sumber daya aparatur	Jumlah sumber daya aparatur yang ditingkatkan/dikembangkan kapasitasnya	75 orang	12,000,000.00	Block Grant	Kecamatan Klojen - Jl. Surabaya 3 Kota Malang	ASN Kecamatan Klojen	75 orang (2 kegiatan)	13,200,000.00

Kode Program/Kegiatan	Urusan/Bidang Urusan Pemerintahan Daerah dan Program/Kegiatan	Indikator Program/Kegiatan	Target capaian Tahun Anggaran 2020			Lokasi	Kelompok Sasaran	Catatan Penting	Prakiraan maju Rencana Tahun Anggaran 2021	
			Keluaran	Pagu Indikatif	Sumber Dana				Keluaran	Pagu Indikatif
			1	2	3					
x 1 1 1 31	Penyediaan jasa surat menyurat	Jumlah surat yang teradministrasi dengan baik	1025 surat	5,840,000.00	Block Grant	Kecamatan Klojen - Jl. Surabaya 3 Kota Malang	Kantor Kecamatan Klojen		1025 surat	6,424,000.00
x 1 1 1 8	Pelaksanaan Zona Integritas (ZI) menuju Wilayah Bebas Korupsi (WBK) dan Wilayah Birokrasi Bersih Melayani (WBBM)	Jumlah ZI	80 persen	2,400,000.00	Block Grant	Kecamatan Klojen - Jl. Surabaya 3 Kota Malang	ASN Kecamatan Klojen		kualitas zona integritas 80%	2,640,000.00
x 1 1 1 37	Penyediaan jasa kebersihan kantor	Luasan ruangan yang dibersihkan	4000 m2	58,250,000.00	Block Grant	Kecamatan Klojen - Jl. Surabaya 3 Kota Malang	Kantor Kecamatan Klojen		12 bulan	64,075,000.00
x 1 1 1 42	Penyediaan bahan bacaan dan peraturan perundang-undangan	Jumlah bahan bacaan dan peraturan perundang-undangan	2 jenis	8,928,000.00	Block Grant	Kecamatan Klojen - Jl. Surabaya 3 Kota Malang	Aparatur Sipil Negara (ASN) Kecamatan Klojen		3 jenis	9,820,800.00
x 1 1 1 39	Penyediaan barang cetakan dan penggandaan	Jumlah barang cetakan dan penggandaan	6 jenis	13,000,000.00	Block Grant	Kecamatan Klojen - Jl. Surabaya 3 Kota Malang	Kantor Kecamatan Klojen		6 jenis	14,300,000.00
x 1 1 1 32	Penyediaan jasa komunikasi, sumber daya air dan listrik	Jumlah bulan pembayaran belanja telpon, air dan listrik	12 bulan	66,000,000.00	Block Grant	Kecamatan Klojen - Jl. Surabaya 3 Kota Malang	Kantor Kecamatan klojen		12 bulan (pembayaran telpon, air listrik dan internet)	72,600,000.00
x 1 1 1 7	Pelaksanaan survei kepuasan masyarakat	Jumlah dokumen hasil survei kepuasan masyarakat	2 dokumen	1,000,000.00	Block Grant	Kecamatan Klojen - Jl. Surabaya 3 Kota Malang	Masyarakat di wilayah Kecamatan Klojen		2 dokumen	1,100,000.00
x 1 1 1 3	Penyusunan laporan capaian kinerja dan ikhtisar realisasi kinerja	Jumlah dokumen laporan capaian kinerja dan ikhtisar realisasi kinerja	4 dokumen	1,140,000.00	Block Grant	Kecamatan Klojen - Jl. Surabaya 3 Kota Malang	Dokumen capaian kinerja dan ikhtisar realisasi kinerja kecamatan		4 dokumen	1,254,000.00
x 1 1 1 13	Penyusunan Renja/RKT	Jumlah dokumen Renja/RKT	2 dokumen	29,850,000.00	Block Grant	Kecamatan Klojen - Jl. Surabaya 3 Kota Malang	Program dan kegiatan Kecamatan Klojen		2 dokumen	32,835,000.00
x 1 1 1 12	Penyusunan/reviu Renstra	Jumlah dokumen Renstra	1 dokumen	20,000,000.00	Block Grant	Kecamatan Klojen - Jl. Surabaya 3 Kota Malang	Program dan kegiatan Kecamatan Klojen		1 dokumen	22,000,000.00
x 1 1 1 10	Penyusunan RKA/PRKA dan DPA/DPPA	Jumlah dokumen RKA/PRKA dan DPA/DPPA	4 dokumen	1,600,000.00	Block Grant	Kecamatan Klojen - Jl. Surabaya 3 Kota Malang	Dokumen rencana kegiatan Kecamatan Klojen		4 dokumen	1,760,000.00
x 1 1 1 9	Penyusunan/reviu standar pelayanan	Jumlah dokumen standar pelayanan	2 dokumen	6,750,000.00	Block Grant	Kecamatan Klojen - Jl. Surabaya 3 Kota Malang	ASN dan masyarakat Kecamatan Klojen		2 dokumen	7,425,000.00
x 1 1 1 4	Penyusunan laporan keuangan	Jumlah laporan keuangan	4 dokumen	71,150,000.00	Block Grant	Kecamatan Klojen - Jl. Surabaya 3 Kota Malang	Laporan keuangan kecamatan		4 dokumen	78,000,000.00
x 1 1 1 2	Penatausahaan barang milik daerah	Jumlah dokumen pelaporan barang milik daerah	11 unit	45,000,000.00	Block Grant	Kecamatan Klojen - Jl. Surabaya 3 Kota Malang	Barang milik daerah yang menjadi aset Kecamatan Klojen		8 unit	49,500,000.00

Kode Program/Kegiatan					Urusan/Bidang Urusan Pemerintahan Daerah dan Program/Kegiatan	Indikator Program/Kegiatan	Target capaian Tahun Anggaran 2020			Lokasi	Kelompok Sasaran	Catatan Penting	Prakiraan maju Rencana Tahun Anggaran 2021	
							Keluaran	Pagu Indikatif	Sumber Dana				Keluaran	Pagu Indikatif
1					2	3	4	5	6	7	8	9	10	11
x	1	1	1	20	Pemeliharaan rutin/berkala kendaraan dinas/operasional	Jumlah kendaraan dinas/operasional yang dipelihara	10 unit	88,500,000.00	Block Grant	Kecamatan Klojen - Jl. Surabaya 3 Kota Malang	Kendaraan dinas/operasional Kecamatan Klojen		10 unit, 12 bulan	97,350,000.00
x	1	1	1	22	Pemeliharaan rutin/berkala perlengkapan dan peralatan sarana prasarana kantor	Jumlah perlengkapan dan peralatan gedung kantor yang dipelihara	28 unit	11,500,000.00	Block Grant	Kecamatan Klojen - Jl. Surabaya 3 Kota Malang	Peralatan dan perlengkapan gedung kantor di Kecamatan Klojen		30 unit	12,650,000.00
x	1	1	1	61	Pengadaan perlengkapan dan peralatan sarana dan prasarana kantor	Jumlah perlengkapan gedung kantor	4 jenis	37,000,000.00	Block Grant	Kecamatan Klojen - Jl. Surabaya 3 Kota Malang	Prasarana dan sarana Kantor Kecamatan Klojen		4 jenis	40,700,000.00
x	1	1	1	18	Pemeliharaan rutin/berkala gedung kantor	Luasan gedung kantor yang dipelihara	1 gedung	75,845,000.00	Block Grant	Kecamatan Klojen - Jl. Surabaya 3 Kota Malang	Kantor Kecamatan Klojen		1 gedung	83,429,500.00

**Kelurahan Klojen**

Kode Program/Kegiatan	Urusan/Bidang Urusan Pemerintahan Daerah dan Program/Kegiatan	Indikator Program/Kegiatan	Target capaian Tahun Anggaran 2020			Lokasi	Kelompok Sasaran	Catatan Penting	Prakiraan maju Rencana Tahun Anggaran 2021	
			Keluaran	Pagu Indikatif	Sumber Dana				Keluaran	Pagu Indikatif
1	2	3	4	5	6	7	8	9	10	11
4	<b>Belanja Langsung</b>			<b>1,501,600,000.00</b>						<b>1,488,400,500.00</b>
	<b>Urusan Pemerintahan Umum Lainnya</b>			<b>1.501.600.000,00</b>						<b>1.488.400.500,00</b>
4	<b>Pemerintahan Administrasi Kecamatan</b>			<b>1.501.600.000,00</b>						<b>1.488.400.500,00</b>
4	<b>Program Pemerintahan Umum</b>	<b>Nilai IKM</b>	<b>81,45</b>	<b>688.671.000,00</b>						<b>675.471.500,00</b>
4	6 101 1 3 Penyusunan Data Monografi Kelurahan Klojen	Jumlah dokumen monografi	2 Dokumen	4,260,000.00	Block Grant	Kelurahan Klojen - Jl. Pattimura No. 51 Malang	Penduduk yang terlayani di Kelurahan	100%		4,260,000.00
4	6 101 1 116 Peningkatan Kualitas Pelayanan Administrasi Kelurahan Klojen	Jumlah kegiatan mendukung peningkatan kualitas pelayanan administrasi kelurahan	12 Bulan	352,011,000.00	Block Grant	Kelurahan Klojen - Jl. Pattimura No. 51 Malang	Meningkatnya Kualitas Pelayanan Umum yang profesional di Wilayah Kelurahan		Jumlah kegiatan pendukung peningkatan kualitas pelayanan administrasi kelurahan	338,811,500.00
4	6 101 1 60 Peningkatan Pelayanan Administrasi RT/ RW di Kelurahan Klojen	Jumlah RT/RW terfasilitasi	12 Bulan	332,400,000.00	Block Grant	Kelurahan Klojen - Jl. Pattimura No. 51 Malang	Ketua RT dan Ketua RW di Wilayah Kelurahan Klojen		Jumlah RT dan RW terfasilitasi 54	332,400,000.00
4	<b>6 101 2 Program Pemberdayaan Masyarakat</b>	<b>Persentase lembaga kemasyarakatan yang aktif</b>	<b>75%</b>	<b>517.944.000,00</b>						<b>517.944.000,00</b>
4	6 101 2 235 Penyelenggaraan Musyawarah Perencanaan Pembangunan di Tingkat Kelurahan Klojen	Jumlah dokumen hasil musrenbangke!	1 Bulan	10,750,000.00	Block Grant	Kelurahan Klojen - Jl. Pattimura No. 51 Malang	Tokoh masyarakat, Lembaga Kemasyarakatan di Kelurahan Klojen		Jumlah Dokumen hasil Musrenbang	10,750,000.00
4	6 101 2 520 Pembinaan Guru Ngaji dan Guru Sekolah Minggu Kelurahan Klojen	Jumlah guru ngaji dan sekolah minggu	46 orang	151,800,000.00	Block Grant	Kelurahan Klojen - Jl. Pattimura No. 51 alang	Masyarakat Kelurahan Klojen		46 orang Guru Ngaji dan Guru Sekolah Minggu 12 bulan	151,800,000.00
4	6 101 2 121 Pembinaan dan Pemberdayaan Perempuan dan Kesejahteraan Keluarga Tingkat Kelurahan Klojen	Jumlah kegiatan	12 Bulan	53,665,000.00	Block Grant	Kelurahan Klojen - Jl. Pattimura No. 51 Malang	Meningkatnya Partisipasi Perempuan dalam pembangunan melalui Organisasi Sosial Kemasyarakatan		10 kali kegiatan Pelatihan	53,665,000.00
4	6 101 2 178 Pembinaan dan Fasilitasi Kegiatan Sosial Kemasyarakatan di Wilayah Kelurahan Klojen	Jumlah kegiatan	12 Bulan	69,585,000.00	Block Grant	Kelurahan Klojen - Jl. Pattimura No. 51 Malang	Masyarakat di Wilayah Kelurahan		Jumlah Kegiatan	69,585,000.00
4	6 101 2 292 Pembinaan dan Peningkatan Kemampuan dan Ketrampilan Masyarakat Kelurahan Klojen	Jumlah kegiatan	2 kegiatan	86,521,500.00	Block Grant	Kelurahan Klojen - Jl. Pattimura No. 51 Malang	Masyarakat Kelurahan		Jumlah Kegiatan	86,521,500.00

Kode Program/Kegiatan					Urusan/Bidang Urusan Pemerintahan Daerah dan Program/Kegiatan	Indikator Program/Kegiatan	Target capaian Tahun Anggaran 2020			Lokasi	Kelompok Sasaran	Catatan Penting	Prakiraan maju Rencana Tahun Anggaran 2021	
							Keluaran	Pagu Indikatif	Sumber Dana				Keluaran	Pagu Indikatif
1					2	3	4	5	6	7	8	9	10	11
4	6	101	2	7	Peningkatan Keamanan, Ketentraman dan Ketertiban Lingkungan Kelurahan Klojen	Jumlah kegiatan peningkatan keamanan, ketentraman dan ketertiban lingkungan kelurahan (monitoring/patroli/koordinasi)	12 Bulan	27,285,000.00	Block Grant	Kelurahan Klojen - Jl. Pattimura No. 51 Malang	Ketua RT, Keua RW dan Linmas		Jumlah Sosialisasi dan kunjungan lapang ke RT/RW	27,285,000.00
4	6	101	2	64	Pembinaan dan Fasilitasi Kegiatan Lembaga Kemasyarakatan di Wilayah / Tingkat Kelurahan Klojen	Jumlah lembaga kemasyarakatan yang terfasilitasi	12 Bulan	25,937,500.00	Block Grant	Kelurahan Klojen - Jl. Pattimura No. 51 Malang	Lembaga Kemasyarakatan dalam pembangunan di Wilayah Kelurahan		Jumlah lembaga kemasyarakatan yang terfasilitasi	25,937,500.00
4	6	101	2	406	Pembinaan Modin dan Perawat Jenazah Kelurahan Klojen	Jumlah modin dan perawat jenazah	21 OB	69,300,000.00	Block Grant	Kelurahan Klojen - Jl. Pattimura No. 51 Malang	Petugas Modin dan Perawat Jenazah		21 Orang Modin/Perawat Jenazah 12 bulan	69,300,000.00
4	6	101	2	463	Pembinaan Penjaga Tempat Ibadah dan Penjaga Makam Kelurahan Klojen	Jumlah Penjaga Tempat ibadah dan Penjaga Makam	7 OB	23,100,000.00	Block Grant	Kelurahan Klojen - Jl. Pattimura No. 51 Malang	Penjaga Tempat Ibadah dan Penjaga Makam		7 orang Penjaga Tempat Ibadah selama 12 bulan	23,100,000.00
<b>4</b>	<b>6</b>	<b>101</b>	<b>3</b>		<b>Program Peningkatan Prasarana dan Sarana Publik</b>	<b>Prosentase pelaksanaan peningkatan sarana dan prasarana kewilayahan</b>	<b>30%</b>	<b>294.985.000,00</b>						<b>294.985.000,00</b>
4	6	101	3	3	Peningkatan Prasarana dan Sarana Lingkungan Kelurahan Klojen	Jumlah kegiatan peningkatan prasarana dan sarana publik lingkungan kelurahan	11 Kegiatan Pekerjaan	294,985,000.00	Block Grant	Kelurahan Klojen - Jl. Pattimura No. 51 Malang	RW. 01 s/d RW.07		Jumlah Kegiatan Prasarana dan Sarana Lingkungan	294,985,000.00

**Kelurahan Rampal Celaket**

Kode Program/Kegiatan	Urusan/Bidang Urusan Pemerintahan Daerah dan Program/Kegiatan	Indikator Program/Kegiatan	Target capaian Tahun Anggaran 2020			Lokasi	Kelompok Sasaran	Catatan Penting	Prakiraan maju Rencana Tahun Anggaran 2021	
			Keluaran	Pagu Indikatif	Sumber Dana				Keluaran	Pagu Indikatif
1	2	3	4	5	6	7	8	9	10	11
4	<b>Belanja Langsung</b>			<b>1,399,300,000.00</b>						<b>1,399,301,000.00</b>
	<b>Urusan Pemerintahan Umum Lainnya</b>			<b>1.399.300.000,00</b>						<b>1.399.301.000,00</b>
4 6	<b>Pemerintahan Administrasi Kecamatan</b>			<b>1.399.300.000,00</b>						<b>1.399.301.000,00</b>
4 6 102 1	<b>Program Pemerintahan Umum</b>	<b>Nilai IKM</b>	<b>81,45</b>	<b>640.587.200,00</b>						<b>640.588.200,00</b>
4 6 102 1 4	Penyusunan Data Monografi Kelurahan Rampal Celaket	Jumlah dokumen monografi	2 Laporan semester	1,600,000.00	Block Grant	Kelurahan Rampal Celaket	Kelurahan Rampal Celaket		1 dokumen masing-masing pada triwulan II dan IV	1,600,000.00
4 6 102 1 117	Peningkatan Kualitas Pelayanan Administrasi Kelurahan Rampal Celaket	Jumlah kegiatan mendukung peningkatan kualitas pelayanan administrasi kelurahan	100 item kegiatan	385,365,200.00	Block Grant	Kelurahan Rampal Celaket	Kelurahan Rampal Celaket		peningkatan kualitas pelayanan pelaksanaan administrasi	385,365,200.00
4 6 102 1 61	Peningkatan Pelayanan Administrasi RT/ RW di Kelurahan Rampal Celaket	Jumlah RT/RW terfasilitasi	1 Tahun 2020	253,622,000.00	Block Grant	Kelurahan Rampal Celaket	Ketua RT RW		Incentif RT RW sejumlah 6 RW dan 35 RT	253,623,000.00
4 6 102 2	<b>Program Pemberdayaan Masyarakat</b>	<b>Persentase lembaga kemasyarakatan yang aktif</b>	<b>75%</b>	<b>494.067.800,00</b>						<b>494.067.800,00</b>
4 6 102 2 236	Penyelenggaraan Musyawarah Perencanaan Pembangunan di Tingkat Kelurahan Rampal Celaket	<b>Rasio Linmas per RT</b> Jumlah dokumen hasil musrenbangke!	<b>0,65</b> 1 Dokumen	11,080,000.00	Block Grant	Kelurahan Rampal Celaket	Ketua RT/RW, Seksi Pembangunan RW, ketua lembaga kemasyarakatan yang ada di kelurahan, tokoh masyarakat dan tokoh agama.		Dokumen Perencanaan	11,080,000.00
4 6 102 2 350	Penyusunan Profil Kelurahan Rampal Celaket	Jumlah dokumen profil	100 1 dokumen	1,735,000.00	Block Grant	Kelurahan Rampal Celaket	Kelurahan Rampal Celaket		1 Dokumen Profil	1,735,000.00
4 6 102 2 521	Pembinaan Guru Ngaji dan Guru Sekolah Minggu Kelurahan Rampal Celaket	Jumlah guru ngaji dan sekolah minggu	43 orang	134,100,000.00	Block Grant	Kelurahan Rampal Celaket	Lembaga sosial masyarakat di wilayah kelurahan.		Guru Ngaji sebanyak 33 orang dan guru Sekolah Minggu sebanyak 7 orang.	134,100,000.00
4 6 102 2 122	Pembinaan dan Pemberdayaan Perempuan dan Kesejahteraan Keluarga Tingkat Kelurahan Rampal Celaket	Jumlah kegiatan	100 kegiatan	59,073,500.00	Block Grant	Kelurahan Rampal Celaket	Kader PKK se-Kelurahan Rampal Celaket		kegiatan PKK	59,073,500.00
4 6 102 2 179	Pembinaan dan Fasilitasi Kegiatan Sosial Masyarakat di Wilayah Kelurahan Rampal Celaket	Jumlah kegiatan	2 kegiatan	52,712,500.00	Block Grant	Kelurahan Rampal Celaket	Masyarakat Kelurahan Rampal Celaket		giat sosial kemasyarakatan	52,712,500.00

Kode Program/Kegiatan	Urusan/Bidang Urusan Pemerintahan Daerah dan Program/Kegiatan	Indikator Program/Kegiatan	Target capaian Tahun Anggaran 2020			Lokasi	Kelompok Sasaran	Catatan Penting	Prakiraan maju Rencana Tahun Anggaran 2021	
			Keluaran	Pagu Indikatif	Sumber Dana				Keluaran	Pagu Indikatif
			1	2	3					
4 6 102 2 293	Pembinaan dan Peningkatan Kemampuan dan Ketrampilan Masyarakat Kelurahan Rampal Celaket	Jumlah kegiatan	4 Pelatihan	54,604,800.00	Block Grant	Kelurahan Rampal Celaket	Masyarakat Kelurahan Rampal Celaket		4 kali kegiatan pelatihan keterampilan dengan masing-masing peserta 55 orang total 120 orang	54,604,800.00
4 6 102 2 65	Pembinaan dan Fasilitas Kegiatan Lembaga Kemasyarakatan di Wilayah / Tingkat Kelurahan Rampal Celaket	Jumlah lembaga kemasyarakatan yang terfasilitasi	6 Kegiatan sosialisasi dengan jumlah peserta 316 ora	46,564,000.00	Block Grant	Kelurahan Rampal Celaket	Kelurahan Sehat, Lintas Organisasi Masyarakat, RT/RW, Karang Taruna, Karang Werdha/Lansia dan Kader Lingkungan		pembinaan lembaga kemasyarakatan di Kelurahan	46,564,000.00
4 6 102 2 407	Pembinaan Modin dan Perawat Jenazah Kelurahan Rampal Celaket	Jumlah modin dan perawat jenazah	14 orang	46,526,000.00	Block Grant	Kelurahan Rampal Celaket	Lembaga sosial masyarakat di wilayah kelurahan.		Jumlah modin dan perawat jenazah yang terfasilitasi sebanyak 14 orang	46,526,000.00
4 6 102 2 464	Pembinaan Penjaga Tempat Ibadah dan Penjaga Makam Kelurahan Rampal Celaket	Jumlah Penjaga Tempat ibadah dan Penjaga Makam	14 orang	46,542,000.00	Block Grant	Kelurahan Rampal Celaket	Lembaga sosial masyarakat di wilayah kelurahan.		Penjaga tempat ibadah sebanyak 14 orang	46,542,000.00
4 6 102 2 8	Peningkatan Keamanan, Ketentraman dan Ketertiban Lingkungan Kelurahan Rampal Celaket	Jumlah kegiatan peningkatan keamanan, ketentraman dan ketertiban lingkungan kelurahan (monitoring/patroli/koordinasi)	4 Laporan	41,130,000.00	Block Grant	Kelurahan Rampal Celaket	Masyarakat Kelurahan Rampal Celaket		Patroli pengamanan wilayah, Pelatihan Linmas sebanyak 54 orang, Sosialisasi keamanan RT/RW, tokoh Trantib Linmas 66 orang dan Pelatihan gabungan Linmas dan Karang Taruna sejumlah 60 orang	41,130,000.00
<b>4 6 102 3</b>	<b>Program Peningkatan Prasarana dan Sarana Publik</b>	<b>Prosentase pelaksanaan peningkatan sarana dan prasarana kewilayahan</b>	<b>30%</b>	<b>264.645.000,00</b>						<b>264.645.000,00</b>
4 6 102 3 4	Peningkatan Prasarana dan Sarana Lingkungan Kelurahan Rampal Celaket	Jumlah kegiatan peningkatan prasarana dan sarana publik lingkungan kelurahan	12 paket	264,645,000.00	Block Grant	Kelurahan Rampal Celaket	Masyarakat Kelurahan Rampal Celaket		Meningkatnya kualitas prasarana dan sarana lingkungan kelurahan	264,645,000.00



**Kelurahan Samaan**

Kode Program/Kegiatan	Urusan/Bidang Urusan Pemerintahan Daerah dan Program/Kegiatan	Indikator Program/Kegiatan	Target capaian Tahun Anggaran 2020			Lokasi	Kelompok Sasaran	Catatan Penting	Prakiraan maju Rencana Tahun Anggaran 2021				
			Keluaran	Pagu Indikatif	Sumber Dana				Keluaran	Pagu Indikatif			
1	2	3	4	5	6	7	8	9	10	11			
4	<b>Belanja Langsung</b>			<b>1,458,300,000.00</b>						<b>1,457,939,500.00</b>			
	<b>Urusan Pemerintahan Umum Lainnya</b>			<b>1.458.300.000,00</b>						<b>1.457.939.500,00</b>			
4	<b>Pemerintahan Administrasi Kecamatan</b>			<b>1.458.300.000,00</b>						<b>1.457.939.500,00</b>			
4	<b>6</b>			<b>743.545.000,00</b>						<b>743.545.000,00</b>			
4	<b>6</b>	<b>103</b>	<b>1</b>	<b>Nilai IKM</b>	<b>81,45</b>					<b>743.545.000,00</b>			
4	6	103	1	5	Penyusunan Data Monografi Kelurahan Samaan	Jumlah dokumen monografi	2 Buku	870,000.00	Block Grant	Kelurahan Samaan	Tersedianya Data Monografi Kelurahan	Tersedianya Data Monografi Kelurahan	870,000.00
4	6	103	1	118	Peningkatan Kualitas Pelayanan Administrasi Kelurahan Samaan	Jumlah kegiatan mendukung peningkatan kualitas pelayanan administrasi kelurahan	21 Jenis Layanan	329,550,000.00	Block Grant	Kelurahan Samaan	Meningkatnya kualitas pelayanan umum yang profesional di wilayah Kelurahan	Jumlah jkegiatan yang mendukung peningkatan kualitas pelayanan administrasi kelurahan	329,550,000.00
4	6	103	1	62	Peningkatan Pelayanan Administrasi RT/ RW di Kelurahan Samaan	Jumlah RT/RW terfasilitasi	12 Bulan	413,125,000.00	Block Grant	Kelurahan Samaan	Pemberdayaan Lembaga Sosial Masyarakat dalam pembangunan di Wilayah Kelurahan	Jumlah RT RW yang terfasilitasi	413,125,000.00
4	6	103	2		<b>Program Pemberdayaan Masyarakat</b>	<b>Persentase lembaga kemasyarakatan yang aktif</b>	<b>75%</b>	<b>471.240.000,00</b>					<b>470.879.500,00</b>
4	6	103	2	237	Penyelenggaraan Musyawarah Perencanaan Pembangunan di Tingkat Kelurahan Samaan	Jumlah dokumen hasil musrenbangkel	1 Dokumen	12,950,000.00	Block Grant	Kelurahan Samaan	Meningkatnya Partisipasi Masyarakat dalam pembangunan di Wilayah Kecamatan melalui Organisasi Sosial Kemasyarakatan	Jumlah dokumen hasil Musrenbangkel	12,950,000.00
4	6	103	2	351	Penyusunan Profil Kelurahan Samaan	Jumlah dokumen profil	1 Buku	1,290,000.00	Block Grant	Kelurahan Samaan	Meningkatnya Partisipasi Masyarakat dalam pembangunan di Wilayah Kecamatan melalui Organisasi Sosial Kemasyarakatan	Jumlah Dokumen Profil	1,290,000.00
4	6	103	2	522	Pembinaan Guru Ngaji dan Guru Sekolah Minggu Kelurahan Samaan	Jumlah guru ngaji dan sekolah minggu	43 Orang	145,850,000.00	Block Grant	Kelurahan Samaan	43 Orang Guru Ngaji dan Guru Sekolah Minggu	Jumlah Guru Ngaji dan Guru Sekolah Minggu	145,850,000.00
4	6	103	2	123	Pembinaan dan Pemberdayaan Perempuan dan Kesejahteraan Keluarga Tingkat Kelurahan Samaan	Jumlah kegiatan	3 Kegiatan	92,675,000.00	Block Grant	Kelurahan Samaan	Pengurus dan anggota PKK Kelurahan < RW dan RT	Jumlah Kegiatan	92,675,000.00

Kode Program/Kegiatan	Urusan/Bidang Urusan Pemerintahan Daerah dan Program/Kegiatan	Indikator Program/Kegiatan	Target capaian Tahun Anggaran 2020			Lokasi	Kelompok Sasaran	Catatan Penting	Prakiraan maju Rencana Tahun Anggaran 2021	
			Keluaran	Pagu Indikatif	Sumber Dana				Keluaran	Pagu Indikatif
			1	2	3					
4 6 103 2 180	Pembinaan dan Fasilitasi Kegiatan Sosial Kemasyarakatan di Wilayah Kelurahan Samaan	Jumlah kegiatan	1 Kegiatan	10,300,000.00	Block Grant	Kelurahan Samaan	Anak-anak di wilayah Kelurahan samaan Seluruh potensi lembaga kemasyarakatan dan kelompok-kelompok swadaya masyarakat		Jumlah Kegiatan ( 1 Lomba Karnaval )	10,300,000.00
4 6 103 2 294	Pembinaan dan Peningkatan Kemampuan dan Ketrampilan Masyarakat Kelurahan Samaan	Jumlah kegiatan	1 Kegiatan	37,575,000.00	Block Grant	Kelurahan Samaan	Meningkatnya Partisipasi Masyarakat dalam pembangunan di Wilayah Kecamatan melalui Organisasi Sosial Kemasyarakatan		Jumlah Kegiatan 9 3 Kegiatan Pelatihan )	37,575,000.00
4 6 103 2 66	Pembinaan dan Fasilitasi Kegiatan Lembaga Kemasyarakatan di Wilayah / Tingkat Kelurahan Samaan	Jumlah lembaga kemasyarakatan yang terfasilitasi	10 Lembaga Kemasyarakatan	59,400,000.00	Block Grant	Kelurahan Samaan	Meningkatnya Partisipasi Masyarakat dalam pembangunan di Wilayah Kecamatan melalui Organisasi Sosial Kemasyarakatan		Jumlah Lembaga Kemasyarakatan yang di fasilitasi	59,400,000.00
4 6 103 2 408	Pembinaan Modin dan Perawat Jenazah Kelurahan Samaan	Jumlah modin dan perawat jenazah	25 orang	44,687,500.00	Block Grant	Kelurahan Samaan	Peningkatan kesejahteraan Modin, Perawat Jenazah, dan kegiatan sosialisasi		Jumlah Modin dan Perawat Jenazah	44,687,500.00
4 6 103 2 465	Pembinaan Penjaga Tempat Ibadah dan Penjaga Makam Kelurahan Samaan	Jumlah Penjaga Tempat ibadah dan Penjaga Makam Samaan	13 Orang	44,687,500.00	Block Grant	Kelurahan Samaan	13 Penjaga Rumah ibadah/marbot		Jumlah Penjaga rumah ibadah/marbot	44,687,500.00
4 6 103 2 9	Peningkatan Keamanan, Ketentraman dan Ketertiban Lingkungan Kelurahan Samaan	Jumlah kegiatan peningkatan keamanan, ketentraman dan ketertiban lingkungan kelurahan (monitoring/patroli/koordinasi)	12 Bulan	21,825,000.00	Block Grant	Kelurahan Samaan	Meningkatnya Ketentraman dan Ketertiban Masyarakat di Wilayah Kelurahan		Patroli dan Sosialisasi	21,285,000.00
<b>4 6 103 3</b>	<b>Program Peningkatan Prasarana dan Sarana Publik</b>	<b>Prosentase pelaksanaan peningkatan sarana dan prasarana kewilayahan</b>	<b>30%</b>	<b>243.515.000,00</b>						<b>243.515.000,00</b>
4 6 103 3 5	Peningkatan Prasarana dan Sarana Lingkungan Kelurahan Samaan	Jumlah kegiatan peningkatan prasarana dan sarana publik lingkungan kelurahan	8 Lokasi	243,515,000.00	Block Grant	Kelurahan Samaan	Meningkatnya Sarana dan Prasarana Umum di Lingkungan Pemukiman / Perumahan di Wilayah Kelurahan		Jumlah Kegiatan peningkatan sarana dan prasarana publik lingkungan kelurahan	243,515,000.00

**Kelurahan Kidul Dalem**

Kode Program/Kegiatan	Urusan/Bidang Urusan Pemerintahan Daerah dan Program/Kegiatan	Indikator Program/Kegiatan	Target capaian Tahun Anggaran 2020			Lokasi	Kelompok Sasaran	Catatan Penting	Prakiraan maju Rencana Tahun Anggaran 2021					
			Keluaran	Pagu Indikatif	Sumber Dana				Keluaran	Pagu Indikatif				
1	2	3	4	5	6	7	8	9	10	11				
4	<b>Belanja Langsung</b>			<b>1,497,200,000.00</b>						<b>1,507,200,000.00</b>				
	<b>Urusan Pemerintahan Umum Lainnya</b>			<b>1.497.200.000,00</b>						<b>1.507.200.000,00</b>				
4	<b>Pemerintahan Administrasi Kecamatan</b>			<b>1.497.200.000,00</b>						<b>1.507.200.000,00</b>				
4	<b>Program Pemerintahan Umum</b>	<b>Nilai IKM</b>	<b>81,45</b>	<b>718.503.000,00</b>						<b>718.503.000,00</b>				
4	6	104	1	6	Penyusunan Data Monografi Kelurahan Kidul Dalem	Jumlah dokumen monografi	2 Buku	6,903,000.00	Block Grant	Kelurahan Kidul Dalem	Kelurahan Kidul Dalem		Jumlah Dokumen Monografi	6,903,000.00
4	6	104	1	119	Peningkatan Kualitas Pelayanan Administrasi Kelurahan Kidul Dalem	Jumlah kegiatan mendukung peningkatan kualitas pelayanan administrasi kelurahan	12 bulan	360,000,000.00	Block Grant	Kelurahan Kidul Dalem	Kelurahan Kidul Dalem		Jumlah kegiatan mendukung peningkatan kualitas pelayanan administrasi kelurahan	360,000,000.00
4	6	104	1	63	Peningkatan Pelayanan Administrasi RT/ RW di Kelurahan Kidul Dalem	Jumlah RT/RW terfasilitasi	57 Orang	351,600,000.00	Block Grant	Kelurahan Kidul Dalem	Ketua RT dan Ketua RW Kelurahan Kidul Dalem		Jumlah RT/RW terfasilitasi 8 RW, 49 RT	351,600,000.00
4	6	104	2		<b>Program Pemberdayaan Masyarakat</b>	<b>Persentase lembaga kemasyarakatan yang aktif</b>	<b>75%</b>	<b>568.877.000,00</b>						<b>578.877.000,00</b>
4	6	104	2	238	Penyelenggaraan Musyawarah Perencanaan Pembangunan di Tingkat Kelurahan Kidul Dalem	Jumlah dokumen profil	3 Buku	28,335,000.00	Block Grant	Kelurahan Kidul Dalem	Ketua RT/RW, Seksi Pembangunan RW, Ketua Lembaga Kemasyarakatan yang ada di Kelurahan, Tokoh Masyarakat		Jumlah dokumen hasil musrenbangkel	28,335,000.00
4	6	104	2	352	Penyusunan Profil Kelurahan Kidul Dalem	Jumlah dokumen profil	3 Buku	13,106,000.00	Block Grant	Kelurahan Kidul Dalem	Kelurahan Kidul Dalem		Jumlah Dokumen Profil	13,106,000.00
4	6	104	2	523	Pembinaan Guru Ngaji dan Guru Sekolah Minggu Kelurahan Kidul Dalem	Jumlah guru ngaji dan sekolah minggu	34 Orang bulan	112,200,000.00	Block Grant	Kelurahan Kidul Dalem	Masyarakat Kelurahan Kidul Dalem		Jumlah Guru Ngaji dan Guru Sekolah Minggu	122,200,000.00
4	6	104	2	124	Pembinaan dan Pemberdayaan Perempuan dan Kesejahteraan Keluarga Tingkat Kelurahan Kidul Dalem	Jumlah kegiatan	5 Kegiatan	100,000,000.00	Block Grant	Kelurahan Kidul Dalem	PKK Kelurahan Kidul Dalem (Bidang Umum dan 4 Pokja)		Jumlah kegiatan Pembinaan dan Pemberdayaan Perempuan dan Kesejahteraan Keluarga Tingkat Kelurahan	100,000,000.00
4	6	104	2	181	Pembinaan dan Fasilitasi Kegiatan Sosial Kemasyarakatan di Wilayah Kelurahan Kidul Dalem	Jumlah kegiatan	1 kegiatan	18,566,000.00	Block Grant	Kelurahan Kidul Dalem	Masyarakat Kelurahan Kidul Dalem		Jumlah Kegiatan Sosial Kemasyarakatan	18,566,000.00
4	6	104	2	295	Pembinaan dan Peningkatan Kemampuan dan Keterampilan Masyarakat Kelurahan Kidul Dalem	Jumlah kegiatan	4 Kegiatan	32,720,000.00	Block Grant	Kelurahan Kidul Dalem	masyarakat Kidul dalem		Jumlah Kegiatan Keterampilan	32,720,000.00

Kode Program/Kegiatan	Urusan/Bidang Urusan Pemerintahan Daerah dan Program/Kegiatan	Indikator Program/Kegiatan	Target capaian Tahun Anggaran 2020			Lokasi	Kelompok Sasaran	Catatan Penting	Prakiraan maju Rencana Tahun Anggaran 2021	
			Keluaran	Pagu Indikatif	Sumber Dana				Keluaran	Pagu Indikatif
1	2	3	4	5	6	7	8	9	10	11
4 6 104 2 10	Peningkatan Keamanan, Ketentraman dan Ketertiban Lingkungan Kelurahan Kidul Dalem	Jumlah kegiatan peningkatan keamanan, ketentraman dan ketertiban lingkungan kelurahan (monitoring/patroli/koordinasi)	144 Orang Kali	35,000,000.00	Block Grant	Kelurahan Kidul Dalem	Pelaksana Keamanan Kelurahan Kidul Dalem beserta Lembaga RT dan RW Kelurahan Kidul Dalem		Jumlah Kegiatan Peningkatan Kemanan, Ketentraman, dan Ketertiban Lingkungan Kelurahan (Monitoring/Patroli/Koordinasi)	35,000,000.00
4 6 104 2 67	Pembinaan dan Fasilitasi Kegiatan Lembaga Kemasyarakatan di Wilayah / Tingkat Kelurahan Kidul Dalem	Jumlah lembaga kemasyarakatan yang terfasilitasi	6 Lembaga	70,550,000.00	Block Grant	Kelurahan Kidul Dalem	Lembaga Kelurahan (Karang Taruna, Karang Werdha, Kelsi, Posyandu, Kaderling, Linmas)		Jumlah lembaga kemasyarakatan terfasilitasi	70,550,000.00
4 6 104 2 409	Pembinaan Modin dan Perawat Jenazah Kelurahan Kidul Dalem	Jumlah modin dan perawat jenazah	15 orang per bulan	49,500,000.00	Block Grant	Kelurahan Kidul Dalem	Mayarakat Kelurahan Kidul Dalem		Jumlah modin dan perawat jenazah yang diberikan Honor	49,500,000.00
4 6 104 2 466	Pembinaan Penjaga Tempat Ibadah dan Penjaga Makam Kelurahan Kidul Dalem	Jumlah Penjaga Tempat ibadah dan Penjaga Makam	33 orang bulan	108,900,000.00	Block Grant	Kelurahan Kidul Dalem	Masyarakat Kelurahan Kidul Dalem		Jumlah Penjaga Tempat Ibadah di Kelurahan Kidul Dalem	108,900,000.00
<b>4 6 104 3</b>	<b>Program Peningkatan Prasarana dan Sarana Publik</b>	<b>Prosentase usulan masyarakat untk sarana prasarana di wilayah yang diakomodir</b>	<b>50%</b>	<b>209.820.000,00</b>						<b>209.820.000,00</b>
4 6 104 3 6	Peningkatan Prasarana dan Sarana Lingkungan Kelurahan Kidul Dalem	Jumlah kegiatan peningkatan prasarana dan sarana publik lingkungan kelurahan	5 Kegiatan	209,820,000.00	Block Grant	Kelurahan Kidul Dalem	Masyarakat Kelurahan Kidul Dalem		Jumlah kegiatan peningkatan prasarana dan sarana publik lingkungan kelurahan	209,820,000.00

**Kelurahan Sukoharjo**

Kode Program/Kegiatan	Urusan/Bidang Urusan Pemerintahan Daerah dan Program/Kegiatan	Indikator Program/Kegiatan	Target capaian Tahun Anggaran 2020			Lokasi	Kelompok Sasaran	Catatan Penting	Prakiraan maju Rencana Tahun Anggaran 2021	
			Keluaran	Pagu Indikatif	Sumber Dana				Keluaran	Pagu Indikatif
1	2	3	4	5	6	7	8	9	10	11
4	<b>Belanja Langsung</b>			<b>1,819,000,000.00</b>						<b>1,957,445,000.00</b>
	<b>Urusan Pemerintahan Umum Lainnya</b>			<b>1.819.000.000,00</b>						<b>1.957.445.000,00</b>
4	<b>Pemerintahan Administrasi Kecamatan</b>			<b>1.819.000.000,00</b>						<b>1.957.445.000,00</b>
4	<b>Program Pemerintahan Umum</b>	<b>Nilai IKM</b>	<b>81,45</b>	<b>771.065.000,00</b>						<b>802.445.000,00</b>
4	6 105 1 7	Penyusunan Data Monografi Kelurahan Sukoharjo	Jumlah dokumen monografi	2 dokumen	5,000,000.00	Block Grant	Kelurahan Sukoharjo	Penduduk yang terlayani di Kelurahan	2 dokumen	10,000,000.00
4	6 105 1 120	Peningkatan Kualitas Pelayanan Administrasi Kelurahan Sukoharjo	Jumlah kegiatan mendukung peningkatan kualitas pelayanan administrasi kelurahan	100 Persen	373,665,000.00	Block Grant	Kelurahan Sukoharjo	Pelayanan Administrasi	Kuantitas Pelayanan Administrasi Kelurahan Sukoharjo	400,000,000.00
4	6 105 1 64	Peningkatan Pelayanan Administrasi RT/ RW di Kelurahan Sukoharjo	Jumlah RT/RW terfasilitasi	64 orang	392,400,000.00	Block Grant	Kelurahan Sukoharjo	Ketua RT dan Rw di wilayah Kelurahan	64 orang RT/RW	392,445,000.00
4	6 105 2	<b>Program Pemberdayaan Masyarakat</b>	<b>Persentase lembaga kemasyarakatan yang aktif</b>	<b>75%</b>	<b>797.935.000,00</b>					<b>905.000.000,00</b>
4	6 105 2 239	Penyelenggaraan Musyawarah Perencanaan Pembangunan di Tingkat Kelurahan Sukoharjo	Jumlah dokumen hasil musrenbangkel	100 Persen	12,000,000.00	Block Grant	Kelurahan Sukoharjo	Masyarakat Kelurahan Sukoharjo	Data Usulan Musrenbangkel di Tingkat Kelurahan di sampaikan ke Kecamatan	20,000,000.00
4	6 105 2 353	Penyusunan Profil Kelurahan Sukoharjo	Jumlah dokumen profil	100 Persen	15,000,000.00	Block Grant	Kelurahan Sukoharjo	Masyarakat Kelurahan Sukoharjo	Jumlah Data Profil Kelurahan Sukoharjo	20,000,000.00
4	6 105 2 125	Pembinaan dan Pemberdayaan Perempuan dan Kesejahteraan Keluarga Tingkat Kelurahan Sukoharjo	Jumlah kegiatan	100 Persen	85,000,000.00	Block Grant	Kelurahan Sukoharjo	Masyarakat Kelurahan Sukoharjo	Kuantitas dan Kualitas Pembinaan PKK Kelurahan Sukoharjo	100,000,000.00
4	6 105 2 182	Pembinaan dan Fasilitasi Kegiatan Sosial Kemasyarakatan di Wilayah Kelurahan Sukoharjo	Jumlah kegiatan	100 Persen	23,650,000.00	Block Grant	Kelurahan Sukoharjo	Masyarakat Kelurahan Sukoharjo	Terwujudnya Peningkatan Pembinaan dan Fasilitasi Sosial Kelurahan	30,000,000.00
4	6 105 2 296	Pembinaan dan Peningkatan Kemampuan dan Ketrampilan Masyarakat Kelurahan Sukoharjo	Jumlah kegiatan	100 Persen	65,550,000.00	Block Grant	Kelurahan Sukoharjo	Masyarakat Kelurahan Sukoharjo	Kuantitas dan Kualitas Kemampuan dan Ketrampilan Masyarakat Kelurahan	75,000,000.00
4	6 105 2 11	Peningkatan Keamanan, Ketentraman dan Ketertiban Lingkungan Kelurahan Sukoharjo	Jumlah kegiatan peningkatan keamanan, ketentraman dan ketertiban lingkungan kelurahan (monitoring/patrol/koordinasi)	100 Persen	35,000,000.00	Block Grant	Kelurahan Sukoharjo	Masyarakat Kelurahan Sukoharjo	Kuantitas dan Kualitas Pembinaan Keamanan Masyarakat Kelurahan Sukoharjo	50,000,000.00

Kode Program/Kegiatan					Urusan/Bidang Urusan Pemerintahan Daerah dan Program/Kegiatan	Indikator Program/Kegiatan	Target capaian Tahun Anggaran 2020			Lokasi	Kelompok Sasaran	Catatan Penting	Prakiraan maju Rencana Tahun Anggaran 2021	
							Keluaran	Pagu Indikatif	Sumber Dana				Keluaran	Pagu Indikatif
1					2	3	4	5	6	7	8	9	10	11
4	6	105	2	68	Pembinaan dan Fasilitasi Kegiatan Lembaga Kemasyarakatan di Wilayah / Tingkat Kelurahan Sukoharjo	Jumlah lembaga kemasyarakatan yang terfasilitasi	100 Persen	60,000,000.00	Block Grant	Kelurahan Sukoharjo	Masyarakat Kelurahan Sukoharjo		Kuantitas dan Kualitas Pembinaan dan Fasilitasi Kegiatan Lembaga Kemasyarakatan di Kelurahan Sukoharjo	75,000,000.00
4	6	105	2	410	Pembinaan Modin dan Perawat Jenazah Kelurahan Sukoharjo	Jumlah modin dan perawat jenazah	100 Persen	46,245,000.00	Block Grant	Kelurahan Sukoharjo	Masyarakat Kelurahan Sukoharjo		Terwujudnya Pembinaan Modin dan Perawat Jenazah Masyarakat Kelurahan Sukoharjo	50,000,000.00
4	6	105	2	467	Pembinaan Penjaga Tempat Ibadah dan Penjaga Makam Kelurahan Sukoharjo	Jumlah Penjaga Tempat ibadah dan Penjaga Makam	-100 Persen	85,845,000.00	Block Grant	Kelurahan Sukoharjo	Masyarakat Kelurahan Sukoharjo		Peningkatan Penjaga Tempat Ibadah dan Penjaga Makam Kelurahan	85,000,000.00
4	6	105	2	524	Pembinaan Guru Ngaji dan Guru Sekolah Minggu Kelurahan Sukoharjo	Pembinaan Guru Ngaji dan Guru Sekolah Minggu Kelurahan	100 Persen	369,645,000.00	Block Grant	Kelurahan Sukoharjo	Masyarakat Kelurahan SuKoharjp		Terwujudnya Peningkatan Pembinaan Guru Ngaji dan Guru Sekolah Minggu	400,000,000.00
4	6	105	3		<b>Program Peningkatan Prasarana dan Sarana Publik</b>	<b>Prosentase usulan masyarakat untk sarana prasarana di wilayah yang diakomodir</b>	<b>50%</b>	<b>250.000.000,00</b>						<b>250.000.000,00</b>
4	6	105	3	7	Peningkatan Prasarana dan Sarana Lingkungan Kelurahan Sukoharjo	Jumlah kegiatan peningkatan prasarana dan sarana publik lingkungan kelurahan	100 Prosen	250,000,000.00	Block Grant	Kelurahan Sukoharjo	Masyarakat Kelurahan sukoharjo		Dokumen Pelaksanaan Kegiatan Infrastruktur sesuai usulan masyarakat kelurahan sukoharjo 2020	250,000,000.00

**Kelurahan Kasin**

Kode Program/Kegiatan	Urusan/Bidang Urusan Pemerintahan Daerah dan Program/Kegiatan	Indikator Program/Kegiatan	Target capaian Tahun Anggaran 2020			Lokasi	Kelompok Sasaran	Catatan Penting	Prakiraan maju Rencana Tahun Anggaran 2021				
			Keluaran	Pagu Indikatif	Sumber Dana				Keluaran	Pagu Indikatif			
1	2	3	4	5	6	7	8	9	10	11			
4	<b>Belanja Langsung</b>			<b>2,171,900,000.00</b>						<b>2,174,100,000.00</b>			
	<b>Urusan Pemerintahan Umum Lainnya</b>			<b>2.171.900.000,00</b>						<b>2.174.100.000,00</b>			
4	<b>Pemerintahan Administrasi Kecamatan</b>			<b>2.171.900.000,00</b>						<b>2.174.100.000,00</b>			
4	<b>Program Pemerintahan Umum</b>	<b>Nilai IKM</b>	<b>81,45</b>	<b>1.110.826.000,00</b>						<b>1.113.026.000,00</b>			
4	6	106	1	121	Peningkatan Kualitas Pelayanan Administrasi Kelurahan Kasin	6 Kegiatan	450,506,000.00	Block Grant	Kelurahan Kasin	Pelayanan umum yang profesional di wilayah Kelurahan Kasin	Terwujudnya pelayanan administrasi yang berkualitas, adil, terukur, transparan dan akuntabel	450,506,000.00	
4	6	106	1	8	Penyusunan Data Monografi Kelurahan Kasin	Jumlah dokumen monografi	2 Dokumen	3,670,000.00	Block Grant	Kelurahan Kasin	Penduduk yang terlayani di Kelurahan	2 Dokumen	5,870,000.00
4	6	106	1	65	Peningkatan Pelayanan Administrasi RT/ RW di Kelurahan Kasin	Jumlah RT/RW terfasilitasi	90 %	656,650,000.00	Block Grant	Kelurahan Kasin	Pemberdayaan Lembaga Sosial Masyarakat dalam pembangunan di Wilayah Kelurahan (11 RW 97 RT)	656.650.000,00	656,650,000.00
4	6	106	2		<b>Program Pemberdayaan Masyarakat</b>	<b>Persentase lembaga kemasyarakatan yang aktif</b>	<b>75%</b>	<b>800.624.000,00</b>					<b>800.624.000,00</b>
4	6	106	2	240	Penyelenggaraan Musyawarah Perencanaan Pembangunan di Tingkat Kelurahan Kasin	Jumlah dokumen hasil musrenbangke!	2 Dokumen	15,650,000.00	Block Grant	Kelurahan Kasin	Menyesuaikan	Menyesuaikan	15,650,000.00
4	6	106	2	354	Penyusunan Profil Kelurahan Kasin	Jumlah dokumen profil	1 Dokumen	8,324,000.00	Block Grant	Kelurahan Kasin	Meningkatnya partisipasi masyarakat dalam pembangunan di wilayah kelurahan melalui organisasi sosial kemasyarakatan	Jumlah Dokumen Profil	8,324,000.00
4	6	106	2	525	Pembinaan Guru Ngaji dan Guru Sekolah Minggu Kelurahan Kasin	Jumlah guru ngaji dan sekolah minggu	12 bulan	321,850,000.00	Block Grant	Kelurahan Kasin	Menyesuaikan	Menyesuaikan	321,850,000.00
4	6	106	2	126	Pembinaan dan Pemberdayaan Perempuan dan Kesejahteraan Keluarga Tingkat Kelurahan Kasin	Jumlah kegiatan	8 Kegiatan	68,650,000.00	Block Grant	Kelurahan Kasin	Pengurus dan anggota PKK Kelurahan	Jumlah Kegiatan	68,650,000.00
4	6	106	2	183	Pembinaan dan Fasilitasi Kegiatan Sosial Masyarakat di Wilayah Kelurahan Kasin	Jumlah kegiatan	2 Kegiatan	57,250,000.00	Block Grant	Kelurahan Kasin	6 kali Sosialisasi 2kali Pembinaan 6 kali rapat rutin	Prosentase lembaga kemasyarakatan dan organisasi sosial masyarakat di wilayah kelurahan yang aktif	57,250,000.00

Kode Program/Kegiatan					Urusan/Bidang Urusan Pemerintahan Daerah dan Program/Kegiatan	Indikator Program/Kegiatan	Target capaian Tahun Anggaran 2020			Lokasi	Kelompok Sasaran	Catatan Penting	Prakiraan maju Rencana Tahun Anggaran 2021	
							Keluaran	Pagu Indikatif	Sumber Dana				Keluaran	Pagu Indikatif
1					2	3	4	5	6	7	8	9	10	11
4	6	106	2	12	Peningkatan Keamanan, Ketentraman dan Ketertiban Lingkungan Kelurahan Kasin	Jumlah kegiatan peningkatan keamanan, ketentraman dan ketertiban lingkungan kelurahan (monitoring/patroli/koordinasi)	24 Kegiatan	31,250,000.00	Block Grant	Kelurahan Kasin	Meningkatnya Ketentraman dan Ketertiban Masyarakat di Wilayah Kelurahan		Patroli dan Sosialisasi	31,250,000.00
4	6	106	2	69	Pembinaan dan Fasilitasi Kegiatan Lembaga Kemasyarakatan di Wilayah / Tingkat Kelurahan Kasin	Jumlah lembaga kemasyarakatan yang terfasilitasi	12 Kegiatan	124,200,000.00	Block Grant	Kelurahan Kasin	Lembaga kemasyarakatan di kelurahan yang aktif		Pembinaan dan Fasilitasi Kegiatan Lembaga Kemasyarakatan di Wilayah/Tingkat Kelurahan	124,200,000.00
4	6	106	2	411	Pembinaan Modin dan Perawat Jenazah Kelurahan Kasin	Jumlah modin dan perawat jenasah	12 Kegiatan	109,900,000.00		Kelurahan Kasin	Menyesuaikan		Menyesuaikan	109,900,000.00
4	6	106	2	468	Pembinaan Penjaga Tempat Ibadah dan Penjaga Makam Kelurahan Kasin	Jumlah Penjaga Tempat ibadah dan Penjaga Makam	12 bulan	63,550,000.00		Kelurahan Kasin	Menyesuaikan		Menyesuaikan	63,550,000.00
<b>4</b>	<b>6</b>	<b>106</b>	<b>3</b>		<b>Program Peningkatan Prasarana dan Sarana Publik</b>	<b>Prosentase pelaksanaan peningkatan sarana dan prasarana kewilayahan</b>	<b>30%</b>	<b>260.450.000,00</b>						<b>260.450.000,00</b>
4	6	106	3	8	Peningkatan Prasarana dan Sarana Lingkungan Kelurahan Kasin	Jumlah kegiatan peningkatan prasarana dan sarana publik lingkungan kelurahan	11 Kegiatan	260,450,000.00	Block Grant	Kelurahan Kasin	Menyesuaikan		Menyesuaikan	260,450,000.00



**Kelurahan Kauman**

Kode Program/Kegiatan	Urusan/Bidang Urusan Pemerintahan Daerah dan Program/Kegiatan	Indikator Program/Kegiatan	Target capaian Tahun Anggaran 2020			Lokasi	Kelompok Sasaran	Catatan Penting	Prakiraan maju Rencana Tahun Anggaran 2021				
			Keluaran	Pagu Indikatif	Sumber Dana				Keluaran	Pagu Indikatif			
1	2	3	4	5	6	7	8	9	10	11			
4	<b>Belanja Langsung</b>			<b>2,039,700,000.00</b>						<b>2,039,700,000.00</b>			
	<b>Urusan Pemerintahan Umum Lainnya</b>			<b>2.039.700.000,00</b>						<b>2.039.700.000,00</b>			
4	<b>Pemerintahan Administrasi Kecamatan</b>			<b>2.039.700.000,00</b>						<b>2.039.700.000,00</b>			
4	<b>6</b>												
4	<b>6</b>	<b>107</b>	<b>1</b>	<b>Program Pemerintahan Umum</b>	<b>Nilai IKM</b>	<b>81,45</b>	<b>861.359.500,00</b>			<b>861.359.500,00</b>			
4	6	107	1	9	Penyusunan Data Monografi Kelurahan Kauman	Jumlah dokumen monografi	2 dokumen	1,352,000.00	Block Grant	Kelurahan Kauman	Penduduk yang terlayani di Kelurahan	2 dokumen	1,352,000.00
4	6	107	1	122	Peningkatan Kualitas Pelayanan Administrasi Kelurahan Kauman	Jumlah kegiatan mendukung peningkatan kualitas pelayanan administrasi kelurahan	12 bulan	385,305,500.00	Block Grant	Kelurahan Kauman	Meningkatnya kualitas pelayanan umum yang profesional di wilayah Kelurahan	Jumlah kegiatan mendukung peningkatan kualitas pelayanan administrasi kelurahan	385,305,500.00
4	6	107	1	66	Peningkatan Pelayanan Administrasi RT/ RW di Kelurahan Kauman	Jumlah RT/RW terfasilitasi	77 orang/bulan	474,702,000.00	Block Grant	Kelurahan Kauman	Ketua RT dan Ketua RW di wilayah Kelurahan Kauman	Jumlah RT/RW yang terfasilitasi	474,702,000.00
4	<b>6</b>	<b>107</b>	<b>2</b>	<b>Program Pemberdayaan Masyarakat</b>	<b>Persentase lembaga kemasyarakatan yang aktif</b>	<b>75%</b>	<b>732.150.000,00</b>						<b>732.150.000,00</b>
4	6	107	2	241	Penyelenggaraan Musyawarah Perencanaan Pembangunan di Tingkat Kelurahan Kauman	Jumlah dokumen hasil musrenbangkel	1 dokumen	7,166,000.00	Block Grant	Kelurahan Kauman	Tokoh Masyarakat, Lembaga Kemasyarakatan di Kelurahan Kauman	Jumlah dokumen hasil Musrenbangkel	7,166,000.00
4	6	107	2	355	Penyusunan Profil Kelurahan Kauman	Jumlah dokumen profil	1 dokumen	1,685,000.00	Block Grant	Kelurahan Kauman	masyarakat wilayah Kelurahan	Jumlah dokumen profil	1,685,000.00
4	6	107	2	526	Pembinaan Guru Ngaji dan Guru Sekolah Minggu Kelurahan Kauman	Jumlah guru ngaji dan sekolah minggu	112 orang	369,600,000.00	Block Grant	Kelurahan Kauman	Masyarakat Kelurahan Kauman	Jumlah guru ngaji dan sekolah minggu yang diberi insentif	369,600,000.00
4	6	107	2	127	Pembinaan dan Pemberdayaan Perempuan dan Kesejahteraan Keluarga Tingkat Kelurahan Kauman	Jumlah kegiatan	3 kegiatan	49,824,200.00	Block Grant	Kelurahan Kauman	Meningkatnya Partisipasi Perempuan dalam pembangunan melalui Organisasi Sosial Kemasyarakatan	3 kegiatan (5 kali sosialisasi, 3 kali lomba, 12 kali rapat rutin)	49,824,200.00
4	6	107	2	184	Pembinaan dan Fasilitasi Kegiatan Sosial Kemasyarakatan di Wilayah Kelurahan Kauman	Jumlah kegiatan	2 kegiatan	5,735,000.00	Block Grant	Kelurahan Kauman	Masyarakat di wilayah kelurahan	2 kali kegiatan kerja bakti (225 orang)	5,735,000.00
4	6	107	2	298	Pembinaan dan Peningkatan Kemampuan dan Ketrampilan Masyarakat Kelurahan Kauman	Jumlah kegiatan	4 kegiatan	23,084,800.00	Block Grant	Kelurahan Kauman	Masyarakat Kelurahan	4 kali kegiatan (total peserta 160 orang)	23,084,800.00
4	6	107	2	70	Pembinaan dan Fasilitasi Kegiatan Lembaga Kemasyarakatan di Wilayah / Tingkat Kelurahan Kauman	Jumlah lembaga kemasyarakatan yang terfasilitasi	6 lembaga	25,884,000.00	Block Grant	Kelurahan Kauman	Lembaga Kemasyarakatan dalam pembangunan di Wilayah Kelurahan	Jumlah lembaga kemasyarakatan yang difasilitasi	25,884,000.00

Kode Program/Kegiatan					Urusan/Bidang Urusan Pemerintahan Daerah dan Program/Kegiatan	Indikator Program/Kegiatan	Target capaian Tahun Anggaran 2020			Lokasi	Kelompok Sasaran	Catatan Penting	Prakiraan maju Rencana Tahun Anggaran 2021	
							Keluaran	Pagu Indikatif	Sumber Dana				Keluaran	Pagu Indikatif
1					2	3	4	5	6	7	8	9	10	11
4	6	107	2	412	Pembinaan Modin dan Perawat Jenazah Kelurahan Kauman	Jumlah modin dan perawat jenazah	20 orang	66,000,000.00	Block Grant	Kelurahan Kauman	Petugas Modin dan perawat jenazah		20 orang Modin/Perawat jenazah 12 bulan	66,000,000.00
4	6	107	2	469	Pembinaan Penjaga Tempat Ibadah dan Penjaga Makam Kelurahan Kauman	Jumlah Penjaga Tempat ibadah dan Penjaga Makam	47 orang	155,100,000.00	Block Grant	Kelurahan Kauman	Penjaga tempat ibadah dan Penjaga Makam		47 orang Penjaga Tempat Ibadah 12 bulan	155,100,000.00
4	6	107	2	13	Peningkatan Keamanan, Ketentraman dan Ketertiban Lingkungan Kelurahan Kauman		12 bulan	28,071,000.00	Block Grant	Kelurahan Kauman	Ketua RT, Ketua RW, dan Linmas		Jumlah Sosialisasi dan kunjungan lapang ke RT/RW	28,071,000.00
4	6	107	3		<b>Program Peningkatan Prasarana dan Sarana Publik</b>	<b>Prosentase pelaksanaan peningkatan sarana dan prasarana kewilayahan</b>	<b>30%</b>	<b>446.190.500,00</b>						<b>446.190.500,00</b>
4	6	107	3	9	Peningkatan Prasarana dan Sarana Lingkungan Kelurahan Kauman	Jumlah kegiatan peningkatan prasarana dan sarana publik lingkungan kelurahan	10 kegiatan	446,190,500.00	Block Grant	Kelurahan Kauman	RW.01 - RW.10		Jumlah kegiatan peningkatan prasarana dan sarana publik lingkungan kelurahan	446,190,500.00

**Kelurahan Oro-oro Dowo**

Kode Program/Kegiatan	Urusan/Bidang Urusan Pemerintahan Daerah dan Program/Kegiatan	Indikator Program/Kegiatan	Target capaian Tahun Anggaran 2020			Lokasi	Kelompok Sasaran	Catatan Penting	Prakiraan maju Rencana Tahun Anggaran 2021	
			Keluaran	Pagu Indikatif	Sumber Dana				Keluaran	Pagu Indikatif
1	2	3	4	5	6	7	8	9	10	11
4	<b>Belanja Langsung</b>			<b>1,902,900,000.00</b>						<b>1,907,950,000.00</b>
	<b>Urusan Pemerintahan Umum Lainnya</b>			<b>1.902.900.000,00</b>						<b>1.907.950.000,00</b>
4	<b>Pemerintahan Administrasi Kecamatan</b>			<b>1.902.900.000,00</b>						<b>1.907.950.000,00</b>
4	<b>Program Pemerintahan Umum</b>	<b>Nilai IKM</b>	<b>81,45</b>	<b>1.056.500.000,00</b>						<b>1.059.150.000,00</b>
4	6 108 1 10	Penyusunan Data Monografi Kelurahan Oro-oro Dowo	Jumlah dokumen monografi	2 dokumen	2,500,000.00	Block Grant	Kelurahan Oro-oro Dowo	Kel;urahan Oro- Oro Dowo	2 dokumen	2,500,000.00
4	6 108 1 123	Peningkatan Kualitas Pelayanan Administrasi Kelurahan Oro-oro Dowo	Jumlah kegiatan mendukung peningkatan kualitas pelayanan administrasi kelurahan	19 kegiatan	400,000,000.00		Kelurahan Oro-oro Dowo	Meningkatnya kualitas pelayanan umum yang profesional di wilayah Kelurahan	20 kegiatan	400,000,000.00
4	6 108 1 67	Peningkatan Pelayanan Administrasi RT/ RW di Kelurahan Oro-oro Dowo	Jumlah RT/RW terfasilitasi	107 Orang	654,000,000.00	Block Grant	Kelurahan Oro-oro Dowo	Ketua RT/ RW di wilayah Kelurahan Oro Oro Dowo	107 Orang	656,650,000.00
4	6 108 2	<b>Program Pemberdayaan Masyarakat</b>	<b>Persentase lembaga kemasyarakatan yang aktif</b>	<b>75%</b>	<b>546.400.000,00</b>					<b>548.800.000,00</b>
4	6 108 2 242	Penyelenggaraan Musyawarah Perencanaan Pembangunan di Tingkat Kelurahan Oro-oro Dowo	<b>Rasio Linmas per RT</b> Jumlah dokumen hasil musrenbangkel	<b>0,65</b> 1 Dokumen	9,000,000.00		Kelurahan Oro-oro Dowo	masyarakat dan pembangunan di wilayah Kelurahan Oro oro Dowo	Terlaksananya Musrenbang di Tingkat Kelurahan sesuai dengan ketentuan- 1 kegiatan	9,000,000.00
4	6 108 2 356	Penyusunan Profil Kelurahan Oro-oro Dowo	Jumlah dokumen profil	1 Dokumen	2,500,000.00		Kelurahan Oro-oro Dowo	Wilayah Kelurahan Oro oro Dowo	Jumlah Data Profil Kecamatan - 1 dokumen	2,500,000.00
4	6 108 2 527	Pembinaan Guru Ngaji dan Guru Sekolah Minggu Kelurahan Oro-oro Dowo	Jumlah guru ngaji dan sekolah minggu	51 Orang	138,600,000.00		Kelurahan Oro-oro Dowo	42 Guru Ngaji dan 8 Guru Sekolah Minggu	Peningkatan kesejahteraan Guru Ngajidan Guru Sekolah Minggu	138,600,000.00
4	6 108 2 128	Pembinaan dan Pemberdayaan Perempuan dan Kesejahteraan Keluarga Tingkat Kelurahan Oro-oro Dowo	Jumlah kegiatan	3 Kegiatan	85,000,000.00		Kelurahan Oro-oro Dowo	Kader PKK, kaum perempuan serta pelaku usaha mikro tingkat Kelurahan	Jumlah Pembinaan dan Pemberdayaan Perempuan dan Kesejahteraan Keluarga Tingkat Kelurahan - 1 kali	85,000,000.00

Kode Program/Kegiatan	Urusan/Bidang Urusan Pemerintahan Daerah dan Program/Kegiatan	Indikator Program/Kegiatan	Target capaian Tahun Anggaran 2020			Lokasi	Kelompok Sasaran	Catatan Penting	Prakiraan maju Rencana Tahun Anggaran 2021	
			Keluaran	Pagu Indikatif	Sumber Dana				Keluaran	Pagu Indikatif
			1	2	3				4	5
4 6 108 2 185	Pembinaan dan Fasilitasi Kegiatan Sosial Kemasyarakatan di Wilayah Kelurahan Oro-oro Dowo	Jumlah kegiatan	1 Kegiatan	30,000,000.00		Kelurahan Oro-oro Dowo	Anak Usia Remaja di wilayah Kelurahan Oro oro Dowo Seluruh potensi lembaga kemasyarakatan dan kelompok-kelompok swadaya masyarakat		Terlaksananya pembinaan dan fasilitasi kegiatan Sosial Kemasyarakatan di Wilayah/Tingkat Kelurahan – 1 kegiatan	30,000,000.00
4 6 108 2 299	Pembinaan dan Peningkatan Kemampuan dan Ketrampilan Masyarakat Kelurahan Oro-oro Dowo	Jumlah kegiatan	3 Kegiatan	50,000,000.00		Kelurahan Oro-oro Dowo	Meningkatnya Partisipasi Masyarakat dalam pembangunan di Wilayah Kecamatan melalui Organisasi Sosial Kemasyarakatan		Terlaksananya kegiatan pembinaan dan peningkatan Kemampuan dan Ketrampilan Masyarakat Kelurahan Oro oro Dowo – 3 Kegiatan	50,000,000.00
4 6 108 2 71	Pembinaan dan Fasilitasi Kegiatan Lembaga Kemasyarakatan di Wilayah / Tingkat Kelurahan Oro-oro Dowo	Jumlah lembaga kemasyarakatan yang terfasilitasi	10 Lembaga Kemasyarakatan	46,000,000.00		Kelurahan Oro-oro Dowo	a		10 lembaga kemasyarakatan	46,000,000.00
4 6 108 2 413	Pembinaan Modin dan Perawat Jenazah Kelurahan Oro-oro Dowo	Jumlah modin dan perawat jenazah	19 Orang	62,700,000.00		Kelurahan Oro-oro Dowo	Modin dan Perawat jenazah di lingkungan Kelurahan Oro-oro Dowo		19 orang	62,700,000.00
4 6 108 2 470	Pembinaan Penjaga Tempat Ibadah dan Penjaga Makam Kelurahan Oro-oro Dowo	Jumlah Penjaga Tempat ibadah dan Penjaga Makam	22 orang	72,600,000.00	Block Grant	Kelurahan Oro-oro Dowo	Penjaga Makam dan Penjaga Rumah Ibadah di wilayah Kelurahan Oro-oro Dowo		2 orang	75,000,000.00
4 6 108 2 14	Peningkatan Keamanan, Ketentraman dan Ketertiban Lingkungan Kelurahan Oro-oro Dowo	Jumlah kegiatan peningkatan keamanan, ketentraman dan ketertiban lingkungan kelurahan (monitoring/patrol/koordinasi)	12 Bulan	50,000,000.00		Kelurahan Oro-oro Dowo	Meningkatnya Ketentraman dan Ketertiban Masyarakat di Wilayah Kelurahan		Terwujudnya kegiatan keamanan, ketentraman dan ketertiban lingkungan kelurahan meningkatnya jumlah Pos kamling aktif	50,000,000.00
<b>4 6 108 3</b>	<b>Program Peningkatan Prasarana dan Sarana Publik</b>	<b>Prosentase pelaksanaan peningkatan sarana dan prasarana kewilayahan</b>	<b>30%</b>	<b>300.000.000,00</b>						<b>300.000.000,00</b>
4 6 108 3 10	Peningkatan Prasarana dan Sarana Lingkungan Kelurahan Oro-Oro Dowo	Jumlah kegiatan peningkatan prasarana dan sarana publik lingkungan kelurahan	6 kegiatan	300,000,000.00		Kelurahan Oro-oro Dowo	a		9 kegiatan	300,000,000.00

## Kelurahan Bareng

Kode Program/Kegiatan	Urusan/Bidang Urusan Pemerintahan Daerah dan Program/Kegiatan	Indikator Program/Kegiatan	Target capaian Tahun Anggaran 2020			Lokasi	Kelompok Sasaran	Catatan Penting	Prakiraan maju Rencana Tahun Anggaran 2021		
			Keluaran	Pagu Indikatif	Sumber Dana				Keluaran	Pagu Indikatif	
			1	2	3				4	5	6
4	Belanja Langsung			1,983,000,000.00							2,106,700,000.00
	Urusan Pemerintahan Umum Lainnya			1.983.000.000,00							2.106.700.000,00
4 6	Pemerintahan Administrasi Kecamatan			1.983.000.000,00							2.106.700.000,00
4 6 109 1	Program Pemerintahan Umum	Nilai IKM	81,45	932.361.200,00							936.550.000,00
4 6 109 1 11	Penyusunan Data Monografi Kelurahan Bareng	Jumlah dokumen monografi	2 dokumen	1,000,000.00	Block Grant	Kelurahan Bareng - Jl. Kawi 15 B	Perkembangan Data Kependudukan	2 dokumen			3,000,000.00
4 6 109 1 124	Peningkatan Kualitas Pelayanan Administrasi Kelurahan Bareng	Jumlah kegiatan mendukung peningkatan kualitas pelayanan administrasi kelurahan	24 24 kegiatan 12 bulan	397,811,200.00	Block Grant	Kelurahan Bareng - Jl. Kawi 15 B	ASN Kelurahan Bareng	24 kegiatan 12 bulan			400,000,000.00
4 6 109 1 68	Peningkatan Pelayanan Administrasi RT/ RW di Kelurahan Bareng	Jumlah RT/RW terfasilitasi	87 9 RW dan 78 RT	533,550,000.00	Block Grant	Kelurahan Bareng - Jl. Kawi 15 B	Ketua RT/RW di wilayah Kelurahan Bareng	9 RW dan 78 RT			533,550,000.00
4 6 109 2	Program Pemberdayaan Masyarakat	Persentase lembaga kemasyarakatan yang aktif	75%	650.144.800,00							820.150.000,00
4 6 109 2 300	Pembinaan dan Peningkatan Kemampuan dan Ketrampilan Masyarakat Kelurahan Bareng	Rasio Linmas per RT	0,65								
4 6 109 2 300	Pembinaan dan Peningkatan Kemampuan dan Ketrampilan Masyarakat Kelurahan Bareng	Jumlah kegiatan	4 kegiatan	44,269,600.00	Block Grant	Kelurahan Bareng - Jl. Kawi 15 B	Masyarakat Kelurahan	kegiatan pelatihan dan ketrampilan			75,000,000.00
4 6 109 2 243	Penyelenggaraan Musyawarah Perencanaan Pembangunan di Tingkat Kelurahan Bareng	Jumlah dokumen hasil musrenbangkel	1 dokumen	7,166,000.00	Block Grant	Kelurahan Bareng - Jl. Kawi 15 B	Ketua RW, Ketua RT, Pengurus Lembaga Kemasyarakatan, Tokoh Masyarakat	1 dokumen			15,000,000.00
4 6 109 2 357	Penyusunan Profil Kelurahan Bareng	Jumlah dokumen profil	1 dokumen	1,900,000.00	Block Grant	Kelurahan Bareng - Jl. Kawi 15 B	masyarakat wilayah Kelurahan	1 dokumen			25,000,000.00
4 6 109 2 528	Pembinaan Guru Ngaji dan Guru Sekolah Minggu Kelurahan Bareng	Jumlah guru ngaji dan sekolah minggu	106 orang	350,550,000.00	Block Grant	Kelurahan Bareng - Jl. Kawi 15 B	Masyarakat Kelurahan Bareng	106 orang			352,000,000.00
4 6 109 2 129	Pembinaan dan Pemberdayaan Perempuan dan Kesejahteraan Keluarga Tingkat Kelurahan Bareng	Jumlah kegiatan	15 Sosialisasi, lomba, rapat rutin	49,824,200.00	Block Grant	Kelurahan Bareng - Jl. Kawi 15 B	Kader PKK sekelurahan Bareng	15 ( Sosialisasi, lomba, rapat rutin )			75,000,000.00
4 6 109 2 186	Pembinaan dan Fasilitasi Kegiatan Sosial Kemasyarakatan di Wilayah Kelurahan Bareng	Jumlah kegiatan	4 kegiatan	5,735,000.00	Block Grant	- Jl. Kawi 15 B	Masyarakat Bareng	4 kegiatan			10,000,000.00
4 6 109 2 72	Pembinaan dan Fasilitasi Kegiatan Lembaga Kemasyarakatan di Wilayah / Tingkat Kelurahan Bareng	Jumlah lembaga kemasyarakatan yang terfasilitasi	11 lembaga	33,050,000.00	Block Grant	Kelurahan Bareng - Jl. Kawi 15 B	Kelembagaan diwilayah kelurahan Bareng	11 lembaga			100,000,000.00
4 6 109 2 414	Pembinaan Modin dan Perawat Jenazah Kelurahan Bareng	Jumlah modin dan perawat jenazah	18 orang	60,150,000.00	Block Grant	Kelurahan Bareng - Jl. Kawi 15 B	Petugas Modin dan perawat jenazah	18 orang 12 bulan			60,150,000.00

Kode Program/Kegiatan					Urusan/Bidang Urusan Pemerintahan Daerah dan Program/Kegiatan	Indikator Program/Kegiatan	Target capaian Tahun Anggaran 2020			Lokasi	Kelompok Sasaran	Catatan Penting	Prakiraan maju Rencana Tahun Anggaran 2021	
							Keluaran	Pagu Indikatif	Sumber Dana				Keluaran	Pagu Indikatif
1					2	3	4	5	6	7	8	9	10	11
4	6	109	2	471	Pembinaan Penjaga Tempat Ibadah dan Penjaga Makam Kelurahan Bareng	Jumlah Penjaga Tempat ibadah dan Penjaga Makam	20 orang	66,750,000.00	Block Grant	Kelurahan Bareng - Jl. Kawi 15 B	Penjaga tempat ibadah dan Penjaga Makam		20 orang	68,000,000.00
4	6	109	2	15	Peningkatan Keamanan, Ketentraman dan Ketertiban Lingkungan Kelurahan Bareng	Jumlah kegiatan peningkatan keamanan, ketentraman dan ketertiban lingkungan kelurahan (monitoring/patroli/koordinasi)	12 bulan	30,750,000.00	Block Grant	Kelurahan Bareng - Jl. Kawi 15 B	RW/RT, Seksi Keamanan, Linmas dan Tokoh Masyarakat		12 bulan	40,000,000.00
4	6	109	3		<b>Program Peningkatan Prasarana dan Sarana Publik</b>	<b>Prosentase pelaksanaan peningkatan sarana dan prasarana kewilayahan</b>	<b>30%</b>	<b>400.494.000,00</b>						<b>350.000.000,00</b>
4	6	109	3	11	Peningkatan Prasarana dan Sarana Lingkungan Kelurahan Bareng	Jumlah kegiatan peningkatan prasarana dan sarana publik lingkungan kelurahan	11 kegiatan	400,494,000.00	Block Grant	Kelurahan Bareng - Jl. Kawi 15 B	masyarakat di kelurahan bareng		8 kegiatan	350,000,000.00

**Kelurahan Gading Kasri**

Kode Program/Kegiatan	Urusan/Bidang Urusan Pemerintahan Daerah dan Program/Kegiatan	Indikator Program/Kegiatan	Target capaian Tahun Anggaran 2020			Lokasi	Kelompok Sasaran	Catatan Penting	Prakiraan maju Rencana Tahun Anggaran 2021		
			Keluaran	Pagu Indikatif	Sumber Dana				Keluaran	Pagu Indikatif	
			1	2	3				4	5	6
	<b>Belanja Langsung</b>			<b>1,548,200,000.00</b>							<b>1,888,500,000.00</b>
	<b>Urusan Pemerintahan Umum Lainnya</b>			<b>1.548.200.000,00</b>							<b>1.888.500.000,00</b>
<b>4 6</b>	<b>Pemerintahan Administrasi Kecamatan</b>			<b>1.548.200.000,00</b>							<b>1.888.500.000,00</b>
<b>4 6 110 1</b>	<b>Program Pemerintahan Umum</b>	<b>Nilai IKM</b>	<b>81,45</b>	<b>681.421.000,00</b>							<b>717.500.000,00</b>
4 6 110 1 12	Penyusunan Data Monografi Kelurahan Gadingkasri	Jumlah dokumen monografi	1 dok	1,500,000.00	Block Grant	Kelurahan Gading Kasri - Jl. Galunggung 1	masyarakat		1 dokumen		2,500,000.00
4 6 110 1 125	Peningkatan Kualitas Pelayanan Administrasi Kelurahan Gadingkasri	Jumlah kegiatan mendukung peningkatan kualitas pelayanan administrasi kelurahan	14 kegiatan	336,721,000.00	Block Grant	Kelurahan Gading Kasri - Jl. Galunggung 1	masyarakat		Nilai SKM		350,000,000.00
4 6 110 1 69	Peningkatan Pelayanan Administrasi RT/ RW di Kelurahan Gadingkasri	Jumlah RT/RW terfasilitasi	56 orang	343,200,000.00	Block Grant	Kelurahan Gading Kasri - Jl. Galunggung 1 malang	masyarakat		56 orang		365,000,000.00
<b>4 6 110 2</b>	<b>Program Pemberdayaan Masyarakat</b>	<b>Persentase lembaga kemasyarakatan yang aktif</b>	<b>75%</b>	<b>608.156.500,00</b>							<b>881.500.000,00</b>
		<b>Rasio Linmas per RT</b>	<b>0,65</b>								
4 6 110 2 244	Penyelenggaraan Musyawarah Perencanaan Pembangunan di Tingkat Kelurahan Gading Kasri	Jumlah dokumen hasil musrenbangke1	1 Dokumen Musrenbang	14,940,000.00	Block Grant	Kelurahan Gading Kasri - Jl. Galunggung no. 1	Masyarakat		1 Dokumen Musrenbang		25,000,000.00
4 6 110 2 358	Penyusunan Profil Kelurahan Gading Kasri	Jumlah dokumen profil	1 dokumen	6,500,000.00	Block Grant	Kelurahan Gading Kasri - Jl. Galunggung no. 1	Masyarakat		Buku Profil Kelurahan Gading Kasri		6,500,000.00
4 6 110 2 529	Pembinaan Guru Ngaji dan Guru Sekolah Minggu Kelurahan Gading Kasri	Jumlah guru ngaji dan sekolah minggu	67 orang	221,100,000.00	Block Grant	Kelurahan Gading Kasri - Jl. Galunggung no. 1	Masyarakat		Jumlah Guru ngaji dan sekolah minggu		250,000,000.00
4 6 110 2 130	Pembinaan dan Pemberdayaan Perempuan dan Kesejahteraan Keluarga Tingkat Kelurahan Gading Kasri	Jumlah kegiatan	5 kegiatan	60,500,000.00	Block Grant	Kelurahan Gading Kasri - Jl. Galunggung no. 1	Masyarakat		kegiatan pembinaan dan pelatihan		115,000,000.00
4 6 110 2 301	Pembinaan dan Peningkatan Kemampuan dan Ketrampilan Masyarakat Kelurahan Gading Kasri	Jumlah kegiatan	3 kegiatan	79,277,500.00	Block Grant	Kelurahan Gading Kasri - Jl. Galunggung	masyarakat kelurahan		kelompok usaha produktif		100,000,000.00
4 6 110 2 73	Pembinaan dan Fasilitasi Kegiatan Lembaga Kemasyarakatan di Wilayah / Tingkat Kelurahan Gading Kasri	Jumlah lembaga kemasyarakatan yang terfasilitasi	2 kegiatan	65,739,000.00	Block Grant	Kelurahan Gading Kasri - Jl. Galunggung no. 1	Masyarakat		Kegiatan LPMK		150,000,000.00
4 6 110 2 415	Pembinaan Modin dan Perawat Jenazah Kelurahan Gading Kasri	Jumlah modin dan perawat jenazah	8 orang	26,400,000.00	Block Grant	Kelurahan Gading Kasri - Jl. Galunggung 1	masyarakat		Jumlah modin dan perawat jenazah		50,000,000.00

Kode Program/Kegiatan					Urusan/Bidang Urusan Pemerintahan Daerah dan Program/Kegiatan	Indikator Program/Kegiatan	Target capaian Tahun Anggaran 2020			Lokasi	Kelompok Sasaran	Catatan Penting	Prakiraan maju Rencana Tahun Anggaran 2021	
							Keluaran	Pagu Indikatif	Sumber Dana				Keluaran	Pagu Indikatif
1					2	3	4	5	6	7	8	9	10	11
4	6	110	2	472	Pembinaan Penjaga Tempat Ibadah dan Penjaga Makam Kelurahan Gadingkasri	Jumlah Penjaga Tempat ibadah dan Penjaga Makam	25 orang	82,500,000.00	Block Grant	Kelurahan Gading Kasri - Jl. Galunggung 1	masyarakat		25 org penjaga tempat ibadah dan makam	85,000,000.00
4	6	110	2	16	Peningkatan Keamanan, Ketentraman dan Ketertiban Lingkungan Kelurahan Gading Kasri	Jumlah kegiatan peningkatan keamanan, ketentraman dan ketertiban lingkungan kelurahan (monitoring/patroli/koordinasi)	12 bulan	51,200,000.00	Block Grant	Kelurahan Gading Kasri - Jl. Galunggung	Satuan Linmas		12bln patroli, 1 kl bimtek	100,000,000.00
4	6	110	3		<b>Program Peningkatan Prasarana dan Sarana Publik</b>	<b>Prosentase pelaksanaan peningkatan sarana dan prasarana kewilayahan</b>	30%	<b>258.622.500,00</b>						<b>289.500.000,00</b>
4	6	110	3	12	Peningkatan Prasarana dan Sarana Lingkungan Kelurahan Gading Kasri	Jumlah kegiatan peningkatan prasarana dan sarana publik lingkungan kelurahan	100%	258,622,500.00	Block Grant	Kelurahan Gading Kasri - Jl. Galunggung No. 5 Malang	Masyarakat		Jumlah Prasarana dan Sarana Lingkungan yang ditingkatkan kualitasnya di wilayah Kelurahan Gadingkasri.	289,500,000.00



**Kelurahan Penanggungan**

Kode Program/Kegiatan	Urusan/Bidang Urusan Pemerintahan Daerah dan Program/Kegiatan	Indikator Program/Kegiatan	Target capaian Tahun Anggaran 2020			Lokasi	Kelompok Sasaran	Catatan Penting	Prakiraan maju Rencana Tahun Anggaran 2021	
			Keluaran	Pagu Indikatif	Sumber Dana				Keluaran	Pagu Indikatif
1	2	3	4	5	6	7	8	9	10	11
4	<b>Belanja Langsung</b>			<b>1,609,000,000.00</b>						<b>1,687,895,550.00</b>
	<b>Urusan Pemerintahan Umum Lainnya</b>			<b>1.609.000.000,00</b>						<b>1.687.895.550,00</b>
4	<b>Pemerintahan Administrasi Kecamatan</b>			<b>1.609.000.000,00</b>						<b>1.687.895.550,00</b>
4	<b>Program Pemerintahan Umum</b>	<b>Nilai IKM</b>	<b>81,45</b>	<b>747.286.000,00</b>						<b>779.850.150,00</b>
4	6 111 1 126 Peningkatan Kualitas Pelayanan Administrasi Kelurahan Penanggungan		100 kegiatan	415,986,000.00	Block Grant	Kelurahan Penanggungan	Meningkatnya kualitas pelayanan umum yang profesional di wilayah Kelurahan	100		448,180,150.00
4	6 111 1 13 Penyusunan Data Monografi Kelurahan Penanggungan	Jumlah dokumen monografi	2 buku	2,350,000.00	Block Grant	Kelurahan Penanggungan	Tersedianya Data Monografi Kelurahan	100		2,585,000.00
4	6 111 1 70 Peningkatan Pelayanan Administrasi RT/ RW di Kelurahan Penanggungan	Jumlah RT/RW terfasilitasi	53 RT/RW	328,950,000.00	Block Grant	Kelurahan Penanggungan	Pemberdayaan Lembaga Sosial Masyarakat dalam pembangunan di Wilayah Kelurahan	100		329,085,000.00
4	<b>Program Pemberdayaan Masyarakat</b>	<b>Persentase lembaga kemasyarakatan yang aktif</b>	<b>75%</b>	<b>654.173.500,00</b>						<b>679.750.850,00</b>
4	6 111 2 245 Penyelenggaraan Musyawarah Perencanaan Pembangunan di Tingkat Kelurahan Penanggungan	Jumlah dokumen hasil musrenbangkel	1 kegiatan	5,955,000.00	Block Grant	Kelurahan Penanggungan	Meningkatnya Partisipasi Masyarakat dalam pembangunan di Wilayah Kecamatan melalui Organisasi Sosial Kemasyarakatan	100		6,550,500.00
4	6 111 2 359 Penyusunan Profil Kelurahan Penanggungan	Jumlah dokumen profil	1 buku	35,000,000.00	Block Grant	Kelurahan Penanggungan	Meningkatnya Partisipasi Masyarakat dalam pembangunan di Wilayah Kecamatan melalui Organisasi Sosial Kemasyarakatan	100		27,500,000.00
4	6 111 2 530 Pembinaan Guru Ngaji dan Guru Sekolah Minggu Kelurahan Penanggungan	Jumlah guru ngaji dan sekolah minggu	12 bulan	232,350,000.00	Block Grant	Kelurahan Penanggungan	66 Orang Guru Ngaji dan Guru Sekolah Minggu	100		219,150,000.00
4	6 111 2 131 Pembinaan dan Pemberdayaan Perempuan dan Kesejahteraan Keluarga Tingkat Kelurahan Penanggungan	Jumlah kegiatan	16 kegiatan	55,147,500.00	Block Grant	Kelurahan Penanggungan	Pengurus dan anggota PKK Kelurahan < RW dan RT	100		60,662,250.00
4	6 111 2 188 Pembinaan dan Fasilitas Kegiatan Sosial Kemasyarakatan di Wilayah Kelurahan Penanggungan	Jumlah kegiatan	6 kegiatan	26,000,000.00	Block Grant	Kelurahan Penanggungan	masyarakat kelurahan Penanggungan	100		44,000,000.00

Kode Program/Kegiatan	Urusan/Bidang Urusan Pemerintahan Daerah dan Program/Kegiatan	Indikator Program/Kegiatan	Target capaian Tahun Anggaran 2020			Lokasi	Kelompok Sasaran	Catatan Penting	Prakiraan maju Rencana Tahun Anggaran 2021	
			Keluaran	Pagu Indikatif	Sumber Dana				Keluaran	Pagu Indikatif
			1	2	3					
4 6 111 2 17	Peningkatan Keamanan, Ketentraman dan Ketertiban Lingkungan Kelurahan Penanggungan	Jumlah kegiatan peningkatan keamanan, ketentraman dan ketertiban lingkungan kelurahan (monitoring/patroli/koordinasi)	12 monitoring, patroli/bulan	35,321,000.00	Block Grant	Kelurahan Penanggungan	Meningkatnya Ketentraman dan Ketertiban Masyarakat di Wilayah Kelurahan	100		39,073,100.00
4 6 111 2 74	Pembinaan dan Fasilitasi Kegiatan Lembaga Kemasyarakatan di Wilayah / Tingkat Kelurahan Penanggungan	Jumlah lembaga kemasyarakatan yang terfasilitasi	11 lembaga kemasyarakatan	136,300,000.00	Block Grant	Kelurahan Penanggungan	Meningkatnya Partisipasi Masyarakat dalam pembangunan di Wilayah Kecamatan melalui Organisasi Sosial Kemasyarakatan	100		154,715,000.00
4 6 111 2 416	Pembinaan Modin dan Perawat Jenazah Kelurahan Penanggungan	Jumlah modin dan perawat jenazah	12 bulan	64,050,000.00	Block Grant	Kelurahan Penanggungan	: Peningkatan kesejahteraan 19 Modin, Perawat Jenazah, dan kegiatan sosialisasi	100		64,050,000.00
4 6 111 2 473	Pembinaan Penjaga Tempat Ibadah dan Penjaga Makam Kelurahan Penanggungan	Jumlah Penjaga Tempat ibadah dan Penjaga Makam	12 bulan	64,050,000.00	Block Grant	Kelurahan Penanggungan	19Penjaga Rumah ibadah/marbot	100		64,050,000.00
<b>4 6 111 3</b>	<b>Program Peningkatan Prasarana dan Sarana Publik</b>	<b>Prosentase usulan masyarakat untk sarana prasarana di wilayah yang diakomodir</b>	<b>50%</b>	<b>207.540.500,00</b>						<b>228.294.550,00</b>
4 6 111 3 13	Peningkatan Prasarana dan Sarana Lingkungan Kelurahan Penanggungan	Jumlah kegiatan peningkatan prasarana dan sarana publik lingkungan kelurahan	9 kegiatan	207,540,500.00	Block Grant	Kelurahan Penanggungan	Meningkatnya Sarana dan Prasarana Umum di Lingkungan Pemukiman / Perumahan di Wilayah Kelurahan	100		228,294,550.00

**Kecamatan Blimbing**

Kode Program/Kegiatan	Urusan/Bidang Urusan Pemerintahan Daerah dan Program/Kegiatan	Indikator Program/Kegiatan	Target capaian Tahun Anggaran 2020			Lokasi	Kelompok Sasaran	Catatan Penting	Prakiraan maju Rencana Tahun Anggaran 2021	
			Keluaran	Pagu Indikatif	Sumber Dana				Keluaran	Pagu Indikatif
1	2	3	4	5	6	7	8	9	10	11
4	<b>Belanja Langsung</b>			<b>1,324,800,000.00</b>						<b>1,306,500,000.00</b>
	<b>Urusan Pemerintahan Umum Lainnya</b>			<b>349.040.000,00</b>						<b>349.040.000,00</b>
4 6	<b>Pemerintahan Administrasi Kecamatan</b>			<b>349.040.000,00</b>						<b>349.040.000,00</b>
4 6 2 1	<b>Program Pemerintahan Umum</b>	<b>Nilai IKM</b>	<b>80,43</b>	<b>118.144.500,00</b>						<b>118.144.500,00</b>
4 6 2 1 173	Pembuatan / Pengembangan / Updating Sistem Informasi / Data Base Informasi Pembangunan Kecamatan	Jumlah dokumen informasi pembangunan	2 Dokumen	22,600,000.00	Block Grant	Kecamatan Blimbing - Jalan Raden Intan Kav. 14 Malang	ASN Kecamatan		2 dokumen	22,600,000.00
4 6 2 1 1	Penyusunan Data Monografi Kecamatan	Jumlah dokumen monografi	2 Dokumen	754,500.00	Block Grant	Kecamatan Blimbing - Jalan Raden Intan Kav. 14 Malang	ASN Kecamatan		2 dokumen	754,500.00
4 6 2 1 2	Peningkatan Penyelenggaraan Pelayanan Administrasi Terpadu (PATEN) Kecamatan	Jumlah Kegiatan Penyelenggaraan PATEN	3 Kegiatan	94,790,000.00	Block Grant	Kecamatan Blimbing - Jalan Raden Intan Kav. 14 Malang	ASN Kecamatan		3 kegiatan	94,790,000.00
4 6 2 2	<b>Program Pemberdayaan Masyarakat</b>	<b>Persentase lembaga kemasyarakatan yang aktif</b>	<b>0,75</b>	<b>187.903.000,00</b>						<b>187.903.000,00</b>
4 6 2 2 4	Penyelenggaraan Musyawarah Perencanaan Pembangunan di Tingkat Kecamatan	Rasio Linmas per RT Jumlah dokumen hasil pelaksanaan musrenbang	0,87 1 Dokumen	22,957,000.00	Block Grant	Kecamatan Blimbing - Jalan Raden Intan Kav. 14 Malang	Masyarakat Kecamatan		1 Dokumen Rencana Pembangunan	22,957,000.00
4 6 2 2 6	Penyusunan Profil Kecamatan	Jumlah dokumen profil	1 Dokumen	2,870,000.00	Block Grant	Kecamatan Blimbing - Jalan Raden Intan Kav. 14 Malang	Masyarakat Kecamatan		1 Dokumen	2,870,000.00
4 6 2 2 5	Pembinaan dan Fasilitasi Forum-Forum atau Koordinasi Tingkat Kecamatan	Jumlah kegiatan pembinaan dan fasilitasi forum atau koordinasi tingkat Kecamatan	12 Bulan	22,650,000.00	Block Grant	Kecamatan Blimbing - Jalan Raden Intan Kav. 14 Malang	Masyarakat Kecamatan		11 bulan	22,650,000.00
4 6 2 2 3	Pembinaan dan Pemberdayaan Perempuan dan Kesejahteraan Keluarga Tingkat Kecamatan	Jumlah kegiatan Pembinaan dan Pemberdayaan Perempuan dan Kesejahteraan Keluarga Tingkat Kecamatan	6 Kegiatan	51,496,000.00	Block Grant	Kecamatan Blimbing - Jalan Raden Intan Kav. 14 Malang	PKK Kecamatan		6 kegiatan	51,496,000.00
4 6 2 2 2	Pembinaan dan Fasilitasi Kegiatan Lembaga Kemasyarakatan di Wilayah/ Tingkat Kecamatan	Jumlah lembaga kemasyarakatan yang terfasilitasi	12 Lembaga	5,900,000.00	Block Grant	Kecamatan Blimbing - Jalan Raden Intan Kav. 14 Malang	Lembaga Kemasyarakatan Kecamatan		12 lembaga kemasyarakatan	5,900,000.00

Kode Program/Kegiatan	Urusan/Bidang Urusan Pemerintahan Daerah dan Program/Kegiatan	Indikator Program/Kegiatan	Target capaian Tahun Anggaran 2020			Lokasi	Kelompok Sasaran	Catatan Penting	Prakiraan maju Rencana Tahun Anggaran 2021	
			Keluaran	Pagu Indikatif	Sumber Dana				Keluaran	Pagu Indikatif
			1	2	3					
4 6 2 2 1	Peningkatan Keamanan, Ketentraman dan Ketertiban Lingkungan Kecamatan	Jumlah kegiatan peningkatan keamanan, ketentraman dan ketertiban lingkungan kecamatan (monitoring/patroli/koordinasi)	24 Patroli	82,030,000.00	Block Grant	Kecamatan Blimbing - Jalan Raden Intan Kav. 14 Malang	Masyarakat Kecamatan		24 patroli, 2 kali sosialisasi	82,030,000.00
4 6 2 3	Program Peningkatan Prasarana dan Sarana Publik	Prosentase pelaksanaan peningkatan sarana dan prasarana kewilayahan	22,32%	42.992.500,00		Kecamatan Blimbing - Jalan Raden Intan Kav. 14 Malang				42.992.500,00
4 6 2 3 1	Monitoring dan Evaluasi Pembangunan Prasarana dan Sarana di Wilayah Kecamatan	Prosentase usulan masyarakat untk sarana prasarana di wilayah yang diakomodir	15%							
4 6 2 3 1	Monitoring dan Evaluasi Pembangunan Prasarana dan Sarana di Wilayah Kecamatan	Jumlah Monev Pembangunan Prasarana dan Sarana di Wilayah Kecamatan	11 Kali	20,710,500.00	Block Grant	Kecamatan Blimbing - Jalan Raden Intan Kav. 14 Malang	Masyarakat		1 Dokumen, 11 kali giat monev	20,710,500.00
4 6 2 3 2	Penyusunan Rencana Pembangunan Prasarana dan Sarana di Wilayah Kecamatan	Dokumen database kondisi Sarpras di wilayah Kecamatan (dan prioritas pelaksanaan pembangunan sarpas)	1 Buku	22,282,000.00	Block Grant		Masyarakat		1 Buku, 12 Peta	22,282,000.00
x x 1 x 1	<b>Urusan Umum Umum</b>			<b>975.760.000,00</b>						<b>957.460.000,00</b>
x 1 2 1	<b>Program Pelayanan Kesekretariatan</b>	<b>Nilai survey kepuasan internal</b>	<b>80,43</b>	<b>975.760.000,00</b>						<b>957.460.000,00</b>
x 1 2 1		<b>Persentase sarana dan prasarana dalam kondisi baik</b>	<b>100%</b>							
x 1 2 1 31	Penyediaan jasa surat menyurat		1700 Surat	11,050,000.00	Block Grant	Kecamatan Blimbing - Jalan Raden Intan Kav. 14 Malang	Terwujudnya pelayanan administrasi yang berkualitas, adil, terukur, transparan dan akuntabel		1700 Surat	1,150,000.00
x 1 2 1 42	Penyediaan bahan bacaan dan peraturan perundang-undangan		2 Jenis	15,000,000.00	Block Grant	Kecamatan Blimbing - Jalan Raden Intan Kav. 14 Malang	ASN Kecamatan		2 Jenis	15,000,000.00
x 1 2 1 38	Penyediaan alat tulis kantor	Jumlah alat tulis kantor	49 Jenis	53,067,000.00	Block Grant	Kecamatan Blimbing - Jalan Raden Intan Kav. 14 Malang	ASN Kecamatan		63 Jenis	53,067,000.00
x 1 2 1 39	Penyediaan barang cetakan dan penggandaan	Jumlah barang cetakan dan penggandaan	3 Jenis	11,420,000.00	Block Grant	Kecamatan Blimbing - Jalan Raden Intan Kav. 14 Malang	Jumlah Barang Cetak dan Penggandaan		3 Jenis	11,420,000.00

Kode Program/Kegiatan	Urusan/Bidang Urusan Pemerintahan Daerah dan Program/Kegiatan	Indikator Program/Kegiatan	Target capaian Tahun Anggaran 2020			Lokasi	Kelompok Sasaran	Catatan Penting	Prakiraan maju Rencana Tahun Anggaran 2021	
			Keluaran	Pagu Indikatif	Sumber Dana				Keluaran	Pagu Indikatif
			1	2	3					
x 1 2 1 32	Penyediaan jasa komunikasi, sumber daya air dan listrik	Jumlah bulan pembayaran belanja telpon, air dan listrik	12 Bulan	51,680,000.00	Block Grant	Kecamatan Blimbing - Jalan Raden Intan Kav.14 Malang	ASN Kecamatan		12 Bulan	51,680,000.00
x 1 2 1 7	Pelaksanaan survei kepuasan masyarakat	Jumlah dokumen hasil survei kepuasan masyarakat	2 Dokumen	810,000.00	Block Grant	Kecamatan Blimbing - Jalan Raden Intan Kav. 14 Malang	ASN Kecamatan		2 Dokumen	810,000.00
x 1 2 1 3	Penyusunan laporan capaian kinerja dan ikhtisar realisasi kinerja	Jumlah dokumen laporan capaian kinerja dan ikhtisar realisasi kinerja	6 Eksemplar	6,042,000.00	Block Grant	Kecamatan Blimbing - Jalan Raden Intan Kav. 14 Malang	ASN Kecamatan		6 Eksemplar	6,042,000.00
x 1 2 1 13	Penyusunan Renja/RKT	Jumlah dokumen Renja/RKT	2 Dokumen	20,080,000.00	Block Grant	Kecamatan Blimbing - Jalan Raden Intan Kav. 14 Malang	ASN Kecamatan		2 Dokumen	20,080,000.00
x 1 2 1 12	Penyusunan/reviu Renstra	Jumlah dokumen Renstra	1 Dokumen	35,388,000.00	Block Grant	Kecamatan Blimbing - Jalan Raden Intan Kav. 14 Malang	ASN Kecamatan		1 Dokumen	35,388,000.00
x 1 2 1 10	Penyusunan RKA/PRKA dan DPA/DPPA	Jumlah dokumen RKA/PRKA dan DPA/DPPA	2 Dokumen	2,600,000.00	Block Grant	Kecamatan Blimbing - Jalan Raden Intan Kav. 14 Malang	ASN Kecamatan		2 dokumen	2,600,000.00
x 1 2 1 9	Penyusunan/reviu standar pelayanan	Jumlah dokumen standar pelayanan	2 Dokumen	1,248,000.00	Block Grant	Kecamatan Blimbing - Jalan Raden Intan Kav. 14 Malang	ASN Kecamatan		2 Dokumen	1,248,000.00
x 1 2 1 20	Pemeliharaan rutin/berkala kendaraan dinas/operasional	Jumlah kendaraan dinas/operasional yang dipelihara	9 Unit	72,850,000.00	Block Grant	Kecamatan Blimbing - Jalan Raden Intan Kav. 14 Malang	ASN Kecamatan		2 unit Mobil, 7 unit Sepeda Motor	72,850,000.00
x 1 2 1 40	Penyediaan komponen instalasi listrik/penerangan bangunan kantor	Jumlah komponen instalasi listrik/penerangan bangunan kantor	4 Jenis	6,880,000.00	Block Grant	Kecamatan Blimbing - Jalan Raden Intan Kav. 14 Malang	ASN Kecamatan		4 Jenis	6,880,000.00
x 1 2 1 4	Penyusunan laporan keuangan	Jumlah laporan keuangan	2 Dokumen	57,690,000.00	Block Grant	Kecamatan Blimbing - Jalan Raden Intan Kav, 14 Malang	ASN Kecamatan		2 Dokumen	57,690,000.00
x 1 2 1 43	Penyediaan makanan dan minuman	Jumlah makanan dan minuman	2300 Kotak	172,300,000.00	Block Grant	Kecamatan Blimbing - Jalan Raden Intan Kav. 14 Malang	ASN Kecamatan		Mamin rapat dan mamin tamu	173,900,000.00
x 1 2 1 50	Peringatan/kegiatan insidentil	Jumlah perkiraan kegiatan peringatan/kegiatan insidentil	2 Jenis	30,400,000.00	Block Grant	Kecamatan Blimbing - Jalan Raden Intan Kav. 14	ASN Kecamatan		2 Jenis	30,400,000.00
x 1 2 1 45	Penyediaan jasa pengamanan kantor	Jumlah petugas pengamanan kantor	12 Bulan	48,000,000.00	Block Grant	Kecamatan Blimbing - Jalan Raden Intan Kav. 14	ASN Kecamatan		2 Orang 12 Bulan	48,000,000.00
x 1 2 1 44	Rapat-rapat koordinasi dan konsultasi keluar daerah	Jumlah rapat-rapat koordinasi dan konsultasi keluar daerah	10 Kali	55,100,000.00	Block Grant	Kecamatan Blimbing - Jalan Raden Intan Kav. 14 Malang	ASN Kecamatan		5 Kali	45,100,000.00

Kode Program/Kegiatan					Urusan/Bidang Urusan Pemerintahan Daerah dan Program/Kegiatan	Indikator Program/Kegiatan	Target capaian Tahun Anggaran 2020			Lokasi	Kelompok Sasaran	Catatan Penting	Prakiraan maju Rencana Tahun Anggaran 2021	
							Keluaran	Pagu Indikatif	Sumber Dana				Keluaran	Pagu Indikatif
1					2	3	4	5	6	7	8	9	10	11
x	1	2	1	72	Peningkatan/pengembangan kapasitas sumber daya aparatur	Jumlah sumber daya aparatur yang ditingkatkan/dikembangkan kapasitasnya	1 Kegiatan	60,000,000.00	Block Grant	Kecamatan Blimbing - Jalan Raden Intan Kav. 14	ASN Kecamatan		1 kegiatan	60,000,000.00
x	1	2	1	18	Pemeliharaan rutin/berkala gedung kantor	Luasan gedung kantor yang dipelihara	1 Gedung	93,000,000.00	Block Grant	Kecamatan Blimbing - Jalan Raden Intan Kav. 14 Malang	ASN Kecamatan		2 kegiatan	93,000,000.00
x	1	2	1	37	Penyediaan jasa kebersihan kantor	Luasan ruangan yang dibersihkan	6 Gedung	80,105,000.00	Block Grant	Kecamatan Blimbing - Jalan Raden Intan Kav. 14 Malang	ASN Kecamatan		12 Bulan	80,105,000.00
x	1	2	1	22	Pemeliharaan rutin/berkala perlengkapan dan peralatan sarana prasarana kantor	Jumlah perlengkapan dan peralatan gedung kantor yang dipelihara	5 Jenis	6,050,000.00	Block Grant	Kecamatan Blimbing - Jalan Raden Intan Kav. 14 Malang	Jumlah peralatan gedung kantor		5 jenis	6,050,000.00
x	1	2	1	61	Pengadaan perlengkapan dan peralatan sarana dan prasarana kantor	Jumlah perlengkapan gedung kantor	9 Jenis	85,000,000.00	Block Grant	Kecamatan Blimbing - Jalan Raden Intan Kav. 14 Malang	ASN Kecamatan		7 Jenis	85,000,000.00

**Kelurahan Blimbing**

Kode Program/Kegiatan	Urusan/Bidang Urusan Pemerintahan Daerah dan Program/Kegiatan	Indikator Program/Kegiatan	Target capaian Tahun Anggaran 2020			Lokasi	Kelompok Sasaran	Catatan Penting	Prakiraan maju Rencana Tahun Anggaran 2021	
			Keluaran	Pagu Indikatif	Sumber Dana				Keluaran	Pagu Indikatif
1	2	3	4	5	6	7	8	9	10	11
4	Belanja Langsung			1,769,700,000.00						1,997,842,500.00
	Urusan Pemerintahan Umum Lainnya			1.769.700.000,00						1.997.842.500,00
4	Pemerintahan Administrasi Kecamatan			1.769.700.000,00						1.997.842.500,00
4	6 201 1	Program Pemerintahan Umum	Nilai IKM	81	782.760.000,00					912.208.500,00
			Persentase lembaga kemasyarakatan yang aktif							
			Prosentase pelaksanaan peningkatan sarana dan prasarana kewilayahan	80%						
4	6 201 1 71	Peningkatan Pelayanan Administrasi RT/ RW di Kelurahan Blimbing	Jumlah RT/RW terfasilitasi	65 RT dan RW	408,025,000.00	Block Grant	Kelurahan Blimbing	Ketua RT RW di Kelurahan Blimbing	55 RT dan 10 RW	500,000,000.00
4	6 201 1 127	Peningkatan Kualitas Pelayanan Administrasi Kelurahan Blimbing	Jumlah kegiatan mendukung peningkatan kualitas pelayanan administrasi kelurahan	12 bulan	374,645,000.00	Block Grant	Kelurahan Blimbing	Masyarakat	12 bulan	412,109,500.00
4	6 201 1 14	Penyusunan Data Monografi Kelurahan Blimbing	Jumlah dokumen monografi	2 dokumen	90,000.00	Block Grant	Kelurahan Blimbing	Masyarakat	2 dokumen	99,000.00
4	6 201 2	Program Pemberdayaan Masyarakat	Persentase lembaga kemasyarakatan yang aktif		636.360.000,00					699.996.000,00
4	6 201 2 246	Penyelenggaraan Musyawarah Perencanaan Pembangunan di Tingkat Kelurahan Blimbing	Jumlah dokumen hasil musrenbangkel	2 dokumen	11,100,000.00	Block Grant	Kelurahan Blimbing	Meningkatnya Partisipasi Masyarakat dalam pembangunan di Wilayah Kecamatan melalui Organisasi Sosial Kemasyarakatan	2 dokumen	12,210,000.00
4	6 201 2 360	Penyusunan Profil Kelurahan Blimbing	Jumlah dokumen profil	1 dokumen	9,265,000.00	Block Grant	Kelurahan Blimbing	Masyarakat wilayah kelurahan	2 dokumen	10,191,500.00
4	6 201 2 531	Pembinaan Guru Ngaji dan Guru Sekolah Minggu Kelurahan Blimbing	Jumlah guru ngaji dan sekolah minggu	636 orang	180,125,000.00	Block Grant	Kelurahan Blimbing	Guru Ngaji dan Guru Sekolah Minggu	61 orang	198,137,500.00
4	6 201 2 132	Pembinaan dan Pemberdayaan Perempuan dan Kesejahteraan Keluarga Tingkat Kelurahan Blimbing	Jumlah kegiatan	4 kegiatan	47,860,000.00	Block Grant	Kelurahan Blimbing	Karang Taruna, Masyarakat	7 kegiatan	52,646,000.00
4	6 201 2 189	Pembinaan dan Fasilitas Kegiatan Sosial Kemasyarakatan di Wilayah Kelurahan Blimbing	Jumlah kegiatan	2 kegiatan	16,700,000.00	Block Grant	Kelurahan Blimbing	Partisipasi masyarakat dalam menjaga lingkungan	1 kegiatan	18,370,000.00

Kode Program/Kegiatan	Urusan/Bidang Urusan Pemerintahan Daerah dan Program/Kegiatan	Indikator Program/Kegiatan	Target capaian Tahun Anggaran 2020			Lokasi	Kelompok Sasaran	Catatan Penting	Prakiraan maju Rencana Tahun Anggaran 2021	
			Keluaran	Pagu Indikatif	Sumber Dana				Keluaran	Pagu Indikatif
			1	2	3					
4 6 201 2 303	Pembinaan dan Peningkatan Kemampuan dan Ketrampilan Masyarakat Kelurahan Blimbing	Jumlah kegiatan	4 kegiatan	38,360,000.00	Block Grant	Kelurahan Blimbing	Karang Taruna, Masyarakat		4 kegiatan	42,196,000.00
4 6 201 2 18	Peningkatan Keamanan, Ketentraman dan Ketertiban Lingkungan Kelurahan Blimbing	Jumlah kegiatan peningkatan keamanan, ketentraman dan ketertiban lingkungan kelurahan (monitoring/patroli/koordinasi)	4 kegiatan	44,050,000.00	Block Grant	Kelurahan Blimbing	Masyarakat		4 kegiatan	48,455,000.00
4 6 201 2 75	Pembinaan dan Fasilitasi Kegiatan Lembaga Kemasyarakatan di Wilayah / Tingkat Kelurahan Blimbing	Jumlah lembaga kemasyarakatan yang terfasilitasi	9 lembaga	64,775,000.00	Block Grant	Kelurahan Blimbing	Lembaga kemasyarakatan di tingkat kelurahan		9 kegiatan	71,252,500.00
4 6 201 2 417	Pembinaan Modin dan Perawat Jenazah Kelurahan Blimbing	Jumlah modin dan perawat jenazah	19 orang	64,775,000.00	Block Grant	Kelurahan Blimbing	Modin dan Perawat Jenazah		19 orang	71,252,500.00
4 6 201 2 474	Pembinaan Penjaga Tempat Ibadah dan Penjaga Makam Kelurahan Blimbing	Jumlah Penjaga Tempat ibadah dan Penjaga Makam Blimbing	564 orang	159,350,000.00	Block Grant	Kelurahan Blimbing	Penjaga tempat ibadah dan makam di Kelurahan Blimbing		48 orang	175,285,000.00
<b>4 6 201 3</b>	<b>Program Peningkatan Prasarana dan Sarana Publik</b>	<b>Prosentase usulan masyarakat untk sarana prasarana di wilayah yang diakomodir</b>	<b>80%</b>	<b>350.580.000,00</b>						<b>385.638.000,00</b>
4 6 201 3 14	Peningkatan Prasarana dan Sarana Lingkungan Kelurahan Blimbing	Jumlah kegiatan peningkatan prasarana dan sarana publik lingkungan kelurahan	18 paket	350,580,000.00	Block Grant	Kelurahan Blimbing	Meningkatnya Sarana dan Prasarana Umum di Lingkungan Pemukiman / Perumahan di Wilayah Kelurahan		18 kegiatan	385,638,000.00



**Kelurahan Polowijen**

Kode Program/Kegiatan	Urusan/Bidang Urusan Pemerintahan Daerah dan Program/Kegiatan	Indikator Program/Kegiatan	Target capaian Tahun Anggaran 2020			Lokasi	Kelompok Sasaran	Catatan Penting	Prakiraan maju Rencana Tahun Anggaran 2021	
			Keluaran	Pagu Indikatif	Sumber Dana				Keluaran	Pagu Indikatif
			4	5	6				10	11
4	Belanja Langsung			1,509,700,000.00					0	
	Urusan Pemerintahan Umum Lainnya			1.509.700.000,00					0,00	
4 6	Pemerintahan Administrasi Kecamatan			1.509.700.000,00					0,00	
4 6 202 1	Program Pemerintahan Umum	Nilai IKM	79,5	589.700.000,00					0,00	
4 6 202 1 15	Penyusunan Data Monografi Kelurahan Polowijen	Jumlah dokumen monografi	2 Dokumen	500,000.00	Block Grant	Kelurahan Polowijen	Entry dan Update Data Monografi Kelurahan Poolowijen	Jumlah Dokumen Monografi	0	
4 6 202 1 128	Peningkatan Kualitas Pelayanan Administrasi Kelurahan Polowijen	Jumlah kegiatan mendukung peningkatan kualitas pelayanan administrasi kelurahan	12 Bulan	315,700,000.00	Block Grant	Kelurahan Polowijen	Masyarakat dan Pemerintah Kota Malang melalui Kelurahan Polowijen Kecamatan Blimbing.	Jumlah kegiatan mendukung peningkatan kualitas pelayanan administrasi kelurahan - 12 Bulan	0	
4 6 202 1 72	Peningkatan Pelayanan Administrasi RT/ RW di Kelurahan Polowijen	Jumlah RT/RW terfasilitasi	44 RT dan RW	273,500,000.00	Block Grant	Kelurahan Polowijen	Peningkatan Pelayanan RT dan RW di Kelurahan Poolowijen.	Jumlah RT dan RW Kelurahan Polowijen	0	
4 6 202 2	Program Pemberdayaan Masyarakat	Persentase lembaga kemasyarakatan yang aktif	0,67	578.900.000,00					0,00	
		Rasio Linmas per RT	0,82							
4 6 202 2 247	Penyelenggaraan Musyawarah Perencanaan Pembangunan di Tingkat Kelurahan Polowijen	Jumlah dokumen hasil musrenbangkel	1 Dokumen	12,600,000.00	Block Grant	Kelurahan Polowijen	Masyarakat Kelurahan Polowijen	Jumlah Dokumen Hasil Musrenbang	0	
4 6 202 2 361	Penyusunan Profil Kelurahan Polowijen	Jumlah dokumen profil	2 Dokumen Pemutakhiran	13,600,000.00	Block Grant	Kelurahan Polowijen	Penyusunan Data Profil Kelurahan Polowijen	Jumlah dokumen pemutakhiran Profil Kelurahan	0	
4 6 202 2 532	Pembinaan Guru Ngaji dan Guru Sekolah Minggu Kelurahan Polowijen	Jumlah guru ngaji dan sekolah minggu	53 Orang	179,600,000.00	Block Grant	Kelurahan Polowijen	Guru Ngaji dan Guru Sekolah Minggu Kelurahan Polowijen	Jumlah Guru Ngaji dan Guru Sekolah Minggu terfasilitas	0	
4 6 202 2 133	Pembinaan dan Pemberdayaan Perempuan dan Kesejahteraan Keluarga Tingkat Kelurahan Polowijen	Jumlah kegiatan	4 Kegiatan	78,600,000.00	Block Grant	Kelurahan Polowijen	Meningkatnya Partisipasi Masyarakat dalam pembangunan di Wilayah Kelurahan melalui pembinaan dan peningkatan kemampuan ketrampilan masyarakat	Jumlah Kegiatan Pelatihan/Sosialisasi/Pertemuan PKK Kelurahan	0	
4 6 202 2 190	Pembinaan dan Fasilitas Kegiatan Sosial Masyarakat di Wilayah Kelurahan Polowijen	Jumlah kegiatan	2 Kegiatan	29,700,000.00	Block Grant	Kelurahan Polowijen	Kegiatan Sosial Masyarakat	Jumlah kegiatan sosial masyarakat di Wilayah/ Tingkat Kelurahan yang terfasilitasi	0	

Kode Program/Kegiatan	Urusan/Bidang Urusan Pemerintahan Daerah dan Program/Kegiatan	Indikator Program/Kegiatan	Target capaian Tahun Anggaran 2020			Lokasi	Kelompok Sasaran	Catatan Penting	Prakiraan maju Rencana Tahun Anggaran 2021	
			Keluaran	Pagu Indikatif	Sumber Dana				Keluaran	Pagu Indikatif
			1	2	3				4	5
4 6 202 2 304	Pembinaan dan Peningkatan Kemampuan dan Ketrampilan Masyarakat Kelurahan Polowijen	Jumlah kegiatan	5 Kegiatan	47,000,000.00	Block Grant	Kelurahan Polowijen	Masyarakat Kelurahan Polowijen		Jumlah kegiatan pembinaan dan peningkatan kemampuan dan ketrampilan masyarakat	0
4 6 202 2 76	Pembinaan dan Fasilitas Kegiatan Lembaga Kemasyarakatan di Wilayah / Tingkat Kelurahan Polowijen	Jumlah lembaga kemasyarakatan yang terfasilitasi	5 Kegiatan	45,000,000.00	Block Grant	Kelurahan Polowijen	Lembaga Kemasyarakatan di Kelurahan Polowijen.		Jumlah Lembaga Kemasyarakatan tingkat kelurahan yang terfasilitasi	0
4 6 202 2 418	Pembinaan Modin dan Perawat Jenazah Kelurahan Polowijen	Jumlah modin dan perawat jenazah	15 Orang	50,900,000.00	Block Grant	Kelurahan Polowijen	Modin dan Perawat Jenazah		Jumlah Modin dan Perawat Jenazah terfasilitasi	0
4 6 202 2 475	Pembinaan Penjaga Tempat Ibadah dan Penjaga Makam Kelurahan Polowijen	Jumlah Penjaga Tempat ibadah dan Penjaga Makam	23 Orang	87,200,000.00	Block Grant	Kelurahan Polowijen	Penjaga Tempat ibadah dan Penjaga Makam Kelurahan Polowijen.		Jumlah Penjaga Tempat ibadah dan Penjaga Makam terfasilitasi	0
4 6 202 2 19	Peningkatan Keamanan, Ketentraman dan Ketertiban Lingkungan Kelurahan Polowijen	Jumlah kegiatan peningkatan keamanan, ketentraman dan ketertiban lingkungan kelurahan (monitoring/patrol/koordinasi)	1 Kegiatan	34,700,000.00	Block Grant	Kelurahan Polowijen	Peningkatan Keamanan di Wilayah dengan Tiga Pilar Keamanan (Satlinmas, Bhabinkamtibmas dan Babinsa Kelurahan Polowijen).		Jumlah kegiatan mendukung keamanan, ketentraman dan ketertiban lingkungan kelurahan	0,00
<b>4 6 202 3</b>	<b>Program Peningkatan Prasarana dan Sarana Publik</b>	<b>Prosentase usulan masyarakat untk sarana prasarana di wilayah yang diakomodir</b>	<b>1293%</b>	<b>341.100.000,00</b>						-
4 6 202 3 15	Peningkatan Prasarana dan Sarana Lingkungan Kelurahan Polowijen	Jumlah kegiatan peningkatan prasarana dan sarana publik lingkungan kelurahan	11 Kegiatan	341,100,000.00	Block Grant	Kelurahan Polowijen	Kelompok Masyarakat		Jumlah kegiatan Peningkatan Sarana dan Prasarana Lingkungan Kelurahan	0

Kelurahan Arjosari

Kode Program/Kegiatan	Urusan/Bidang Urusan Pemerintahan Daerah dan Program/Kegiatan	Indikator Program/Kegiatan	Target capaian Tahun Anggaran 2020			Lokasi	Kelompok Sasaran	Catatan Penting	Prakiraan maju Rencana Tahun Anggaran 2021	
			Keluaran	Pagu Indikatif	Sumber Dana				Keluaran	Pagu Indikatif
1	2	3	4	5	6	7	8	9	10	11
4	Belanja Langsung Urusan Pemerintahan Umum Lainnya			1,540,200,000.00						1,624,033,501.00
4	Pemerintahan Administrasi Kecamatan			1.540.200.000,00						1.624.033.501,00
4	Program Pemerintahan Umum	Nilai IKM		567.169.988,00						565.669.988,00
4	203 1 16	Penyusunan Data Monografi Kelurahan Arjosari	Jumlah dokumen monografi	100,000.00	Block Grant		Penduduk yang terlayani di Kelurahan		Jumlah Data Monografi Kelurahan Arjosari - 100%	100,000.00
4	203 1 129	Peningkatan Kualitas Pelayanan Administrasi Kelurahan Arjosari	Jumlah kegiatan mendukung peningkatan kualitas pelayanan administrasi kelurahan	325,569,988.00	Block Grant	Kelurahan Arjosari	Kelurahan Arjosari		Terlaksananya kegiatan Peningkatan Kualitas Pelayanan Administrasi Kelurahan Arjosari	325,569,988.00
4	203 1 73	Peningkatan Pelayanan Administrasi RT/ RW di Kelurahan Arjosari	Jumlah RT/RW terfasilitasi	241,500,000.00	Block Grant	Kelurahan Arjosari	Ketua RT RW di Kelurahan Arjosari		Peningkatan pelayanan 34 RT dan 5 RW	240,000,000.00
4	203 2	Program Pemberdayaan Masyarakat	Persentase lembaga kemasyarakatan yang aktif	686.945.000,00						743.670.000,00
4	203 2 248	Penyelenggaraan Musyawarah Perencanaan Pembangunan di Tingkat Kelurahan Arjosari	Rasio Linmas per RT Jumlah dokumen hasil musrenbangke!	8,500,000.00	Block Grant	Kelurahan Arjosari	Meningkatnya Partisipasi Masyarakat dalam pembangunan di Wilayah Kecamatan melalui Organisasi Sosial Kemasyarakatan		Jumlah Peserta Musrenbang di Tingkat Kelurahan Arjosari - 100%	9,350,000.00
4	203 2 362	Penyusunan Profil Kelurahan Arjosari	Jumlah dokumen profil	9,000,000.00	Block Grant	Kelurahan Arjosari	Penduduk yang terlayani di Kelurahan		Jumlah Data Profil Kelurahan Arjosari - 100%	9,900,000.00
4	203 2 533	Pembinaan Guru Ngaji dan Guru Sekolah Minggu Kelurahan Arjosari	Jumlah guru ngaji dan sekolah minggu	352,200,000.00	Block Grant	Kelurahan Arjosari	Guru Ngaji dan Guru Sekolah Minggu		Peningkatan kesejahteraan Guru Ngaji dan Guru Sekolah Minggu	387,420,000.00
4	203 2 134	Pembinaan dan Pemberdayaan Perempuan dan Kesejahteraan Keluarga Tingkat Kelurahan Arjosari	Jumlah kegiatan	56,945,000.00	Block Grant	Kelurahan Arjosari	Meningkatnya Partisipasi Masyarakat dalam pembangunan di Wilayah Kecamatan melalui Organisasi Sosial Kemasyarakatan		5 kegiatan	56,945,000.00
4	203 2 191	Pembinaan dan Fasilitasi Kegiatan Sosial Kemasyarakatan di Wilayah Kelurahan Arjosari	Jumlah kegiatan	19,350,000.00	Block Grant	Kelurahan Arjosari	Meningkatnya Partisipasi Masyarakat dalam pembangunan di Wilayah Kecamatan melalui Organisasi Sosial Kemasyarakatan		1 kegiatan	21,285,000.00

Kode Program/Kegiatan	Urusan/Bidang Urusan Pemerintahan Daerah dan Program/Kegiatan	Indikator Program/Kegiatan	Target capaian Tahun Anggaran 2020			Lokasi	Kelompok Sasaran	Catatan Penting	Prakiraan maju Rencana Tahun Anggaran 2021				
			Keluaran	Pagu Indikatif	Sumber Dana				Keluaran	Pagu Indikatif			
			1	2	3				4	5	6	7	8
4	6	203	2	305	Pembinaan dan Peningkatan Kemampuan dan Ketrampilan Masyarakat Kelurahan Arjosari	Jumlah kegiatan	2 Kegiatan	47,000,000.00	Block Grant	Kelurahan Arjosari	Meningkatnya Partisipasi Masyarakat dalam pembangunan di Wilayah Kecamatan melalui Organisasi Sosial Kemasyarakatan	Jumlah Pembinaan dan Peningkatan Kemampuan dan Keterampilan Masyarakat Kelurahan Arjosari - 100%	51,700,000.00
4	6	203	2	77	Pembinaan dan Fasilitasi Kegiatan Lembaga Kemasyarakatan di Wilayah / Tingkat Kelurahan Arjosari	Jumlah lembaga kemasyarakatan yang terfasilitasi	1 kegiatan	26,200,000.00	Block Grant	Kelurahan Arjosari	Meningkatnya Partisipasi Masyarakat dalam pembangunan di Wilayah Kecamatan melalui Organisasi Sosial Kemasyarakatan	Jumlah pembinaan dan fasilitasi kegiatan lembaga kemasyarakatan di wilayah/tingkat Kelurahan Arjosari - 100%	26,200,000.00
4	6	203	2	419	Pembinaan Modin dan Perawat Jenazah Kelurahan Arjosari	Jumlah modin dan perawat jenazah	1 Tahun	31,200,000.00	Block Grant	Kelurahan Arjosari	Modin dan Perawat Jenazah	Peningkatan Modin dan Perawat Jenazah	34,320,000.00
4	6	203	2	476	Pembinaan Penjaga Tempat Ibadah dan Penjaga Makam Kelurahan Arjosari	Jumlah Penjaga Tempat ibadah dan Penjaga Makam	1 tahun	100,200,000.00	Block Grant	Kelurahan Arjosari	Penjaga tempat ibadah dan penjaga makam di Kelurahan Arjosari	Peningkatan kesejahteraan Penjaga tempat ibadah dan Penjaga makam	110,200,000.00
4	6	203	2	20	Peningkatan Keamanan, Ketentraman dan Ketertiban Lingkungan Kelurahan Arjosari	Jumlah kegiatan peningkatan keamanan, ketentraman dan ketertiban lingkungan kelurahan (monitoring/patrol/koordinasi)	2 kegiatan	36,350,000.00	Block Grant	Kelurahan Arjosari	Meningkatnya kualitas pelayanan umum yang profesional di wilayah Kelurahan	Jumlah Pembinaan Linmas Kelurahan Arjosari - 100%	36,350,000.00
4	6	203	3		<b>Program Peningkatan Prasarana dan Sarana Publik</b>	<b>Prosentase usulan masyarakat untk sarana prasarana di wilayah yang diakomodir</b>	<b>20%</b>	<b>286.085.012,00</b>					<b>314.693.513,00</b>
4	6	203	3	16	Peningkatan Prasarana dan Sarana Lingkungan Kelurahan Arjosari	Jumlah kegiatan peningkatan prasarana dan sarana publik lingkungan kelurahan	10 Kegiatan	286,085,012.00	Block Grant	Kelurahan Arjosari	Meningkatnya Sarana dan Prasarana Umum di Lingkungan Pemukiman / Perumahan di Wilayah Kelurahan	Jumlah Prasarana Sarana Lingkungan yang ditingkatkan Kualitasnya diwilayah Kelurahan Arjosari - 100%	314,693,513.00

**Kelurahan Purwodadi**

Kode Program/Kegiatan	Urusan/Bidang Urusan Pemerintahan Daerah dan Program/Kegiatan	Indikator Program/Kegiatan	Target capaian Tahun Anggaran 2020			Lokasi	Kelompok Sasaran	Catatan Penting	Prakiraan maju Rencana Tahun Anggaran 2021	
			Keluaran	Pagu Indikatif	Sumber Dana				Keluaran	Pagu Indikatif
1	2	3	4	5	6	7	8	9	10	11
4	<b>Belanja Langsung</b>			<b>2,206,200,000.00</b>						<b>2,426,820,000.00</b>
	<b>Urusan Pemerintahan Umum Lainnya</b>			<b>2.206.200.000,00</b>						<b>2.426.820.000,00</b>
4 6	<b>Pemerintahan Administrasi Kecamatan</b>			<b>2.206.200.000,00</b>						<b>2.426.820.000,00</b>
4 6 204 1	<b>Program Pemerintahan Umum</b>	<b>Nilai IKM</b>	<b>81,3</b>	<b>1.015.717.000,00</b>						<b>1.117.288.700,00</b>
4 6 204 1 17	Penyusunan Data Monografi Kelurahan Purwodadi	Jumlah dokumen monografi	2 dokumen	1,136,000.00	Block Grant	Kelurahan Purwodadi	Masyarakat Kelurahan Purwodadi	2 dokumen		1,249,600.00
4 6 204 1 130	Peningkatan Kualitas Pelayanan Administrasi Kelurahan Purwodadi	Jumlah kegiatan mendukung peningkatan kualitas pelayanan administrasi kelurahan	12 bulan	340,631,000.00	Block Grant	Kelurahan Purwodadi	ASN Kelurahan Purwodadi	12 bulan		374,694,100.00
4 6 204 1 74	Peningkatan Pelayanan Administrasi RT/ RW di Kelurahan Purwodadi	Jumlah RT/RW terfasilitasi	108 Orang	673,950,000.00	Block Grant	Kelurahan Purwodadi	Ketua RT/RW	95 RT- 13 RW		741,345,000.00
4 6 204 2	<b>Program Pemberdayaan Masyarakat</b>	<b>Persentase lembaga kemasyarakatan yang aktif</b>	<b>80%</b>	<b>722.283.000,00</b>						<b>794.511.300,00</b>
4 6 204 2 249	Penyelenggaraan Musyawarah Perencanaan Pembangunan di Tingkat Kelurahan Purwodadi	<b>Rasio Linmas per RT</b> Jumlah dokumen hasil musrenbangkel	<b>1</b> 1 dokumen	7,105,000.00	Block Grant	Kelurahan Purwodadi	Masyarakat kelurahan Purwodadi	2 kegiatan		7,815,500.00
4 6 204 2 363	Penyusunan Profil Kelurahan Purwodadi	Jumlah dokumen profil	2 dokumen	13,500,000.00	Block Grant	Kelurahan Purwodadi	Wilayah kelurahan Purwodadi	2 dokumen		14,850,000.00
4 6 204 2 534	Pembinaan Guru Ngaji dan Guru Sekolah Minggu Kelurahan Purwodadi	Jumlah guru ngaji dan sekolah minggu	98 orang	325,300,000.00	Block Grant	Kelurahan Purwodadi	Guru Ngaji dan Guru Sekolah Minggu	99 orang		357,830,000.00
4 6 204 2 135	Pembinaan dan Pemberdayaan Perempuan dan Kesejahteraan Keluarga Tingkat Kelurahan Purwodadi	Jumlah kegiatan	6 kegiatan	78,700,000.00	Block Grant	Kelurahan Purwodadi	PKK Kelurahan Purwodadi	6 kegiatan		86,570,000.00
4 6 204 2 306	Pembinaan dan Peningkatan Kemampuan dan Ketrampilan Masyarakat Kelurahan Purwodadi	Jumlah kegiatan	4 kegiatan	30,452,100.00	Block Grant	Kelurahan Purwodadi	Masyarakat kelurahan Purwodadi	4 kegiatan		33,497,310.00
4 6 204 2 78	Pembinaan dan Fasilitasi Kegiatan Lembaga Kemasyarakatan di Wilayah / Tingkat Kelurahan Purwodadi	Jumlah lembaga kemasyarakatan yang terfasilitasi	4 kegiatan	15,370,000.00	Block Grant	Kelurahan Purwodadi	Lembaga Kemasyarakatan Kelurahan Purwodadi	4 kegiatan		16,907,000.00
4 6 204 2 420	Pembinaan Modin dan Perawat Jenazah Kelurahan Purwodadi	Jumlah modin dan perawat jenazah	24 orang	80,040,000.00	Block Grant	Kelurahan Purwodadi	Modin dan Perawat Jenazah	24 orang		88,044,000.00
4 6 204 2 477	Pembinaan Penjaga Tempat Ibadah dan Penjaga Makam Kelurahan Purwodadi	Jumlah Penjaga Tempat ibadah dan Penjaga Makam	43 orang	142,740,000.00	Block Grant	Kelurahan Purwodadi	Penjaga Tempat ibadah dan Penjaga Makam	43 orang		157,014,000.00

Kode Program/Kegiatan					Urusan/Bidang Urusan Pemerintahan Daerah dan Program/Kegiatan	Indikator Program/Kegiatan	Target capaian Tahun Anggaran 2020			Lokasi	Kelompok Sasaran	Catatan Penting	Prakiraan maju Rencana Tahun Anggaran 2021	
							Keluaran	Pagu Indikatif	Sumber Dana				Keluaran	Pagu Indikatif
1					2	3	4	5	6	7	8	9	10	11
4	6	204	2	21	Peningkatan Keamanan, Ketentraman dan Ketertiban Lingkungan Kelurahan Purwodadi	Jumlah kegiatan peningkatan keamanan, ketentraman dan ketertiban lingkungan kelurahan (monitoring/patroli/koordinasi)	144 pemantauan	29,075,900.00	Block Grant	Kelurahan Purwodadi	Masyarakat kelurahan Purwodadi		1 kegiatan	31,983,490.00
4	6	204	3		<b>Program Peningkatan Prasarana dan Sarana Publik</b>	<b>Prosentase usulan masyarakat untk sarana prasarana di wilayah yang diakomodir</b>	<b>90%</b>	<b>468.200.000,00</b>						<b>515.020.000,00</b>
4	6	204	3	17	Peningkatan Prasarana dan Sarana Lingkungan Kelurahan Purwodadi	Jumlah kegiatan peningkatan prasarana dan sarana publik lingkungan kelurahan	15 Kegiatan	468,200,000.00	Block Grant	Kelurahan Purwodadi	Masyarakat Kelurahan Purwodadi		15 kegiatan	515,020,000.00

**Kelurahan Pandanwangi**

Kode Program/Kegiatan	Urusan/Bidang Urusan Pemerintahan Daerah dan Program/Kegiatan	Indikator Program/Kegiatan	Target capaian Tahun Anggaran 2020			Lokasi	Kelompok Sasaran	Catatan Penting	Prakiraan maju Rencana Tahun Anggaran 2021	
			Keluaran	Pagu Indikatif	Sumber Dana				Keluaran	Pagu Indikatif
1	2	3	4	5	6	7	8	9	10	11
4	<b>Belanja Langsung</b>			<b>2,966,200,000.00</b>						<b>3,126,713,500.00</b>
	<b>Urusan Pemerintahan Umum Lainnya</b>			<b>2.966.200.000,00</b>						<b>3.126.713.500,00</b>
4	<b>Pemerintahan Administrasi Kecamatan</b>			<b>2.966.200.000,00</b>						<b>3.126.713.500,00</b>
4	<b>Program Pemerintahan Umum</b>	<b>Nilai IKM</b>		<b>1.277.652.000,00</b>						<b>1.386.885.950,00</b>
4	205 1 18	Penyusunan Data Monografi Kelurahan Pandanwangi	Jumlah dokumen monografi	100 persentase	1,000,000.00	Block Grant	Kelurahan Pandanwangi	Penduduk yang terlayani di Kelurahan	2 dokumen	1,100,000.00
4	205 1 131	Peningkatan Kualitas Pelayanan Administrasi Kelurahan Pandanwangi	Jumlah kegiatan mendukung peningkatan kualitas pelayanan administrasi kelurahan	100 persen	352,714,500.00	Block Grant	Kelurahan Pandanwangi	ASN Kelurahan	12 bulan	387,985,950.00
4	205 1 75	Peningkatan Pelayanan Administrasi RT/ RW di Kelurahan Pandanwangi	Jumlah RT/RW terfasilitasi	100 persen	923,937,500.00	Block Grant	Kelurahan Pandanwangi	Peraturan Pemerintah No. 73 Tahun 2005 Tentang Kelurahan	12 bulan	997,800,000.00
4	<b>Program Pemberdayaan Masyarakat</b>	<b>Persentase lembaga kemasyarakatan yang aktif</b>			<b>1.122.570.500,00</b>					<b>1.239.827.550,00</b>
4	205 2 250	Penyelenggaraan Musyawarah Perencanaan Pembangunan di Tingkat Kelurahan Pandanwangi	Jumlah dokumen hasil musrenbangkel	100 persen	13,675,000.00	Block Grant	Kelurahan Pandanwangi	Meningkatnya Partisipasi Masyarakat dalam pembangunan di Wilayah Kecamatan melalui Organisasi Sosial Kemasyarakatan	2 dokumen	15,042,500.00
4	205 2 364	Penyusunan Profil Kelurahan Pandanwangi	Jumlah dokumen profil	100 persen	19,000,000.00	Block Grant	Kelurahan Pandanwangi	Penduduk yang terlayani di Kelurahan	2 dokumen	20,900,000.00
4	205 2 535	Pembinaan Guru Ngaji dan Guru Sekolah Minggu Kelurahan Pandanwangi	Jumlah guru ngaji dan sekolah minggu	100 persen	557,762,500.00	Block Grant	Kelurahan Pandanwangi	Pemberdayaan Lembaga Sosial Masyarakat dalam pembangunan di Wilayah Kelurahan	155 orang	613,538,750.00
4	205 2 136	Pembinaan dan Pemberdayaan Perempuan dan Kesejahteraan Keluarga Tingkat Kelurahan Pandanwangi	Jumlah kegiatan	100 persen	56,492,000.00	Block Grant	Kelurahan Pandanwangi	Meningkatnya Partisipasi Masyarakat dalam pembangunan di Wilayah Kecamatan melalui Organisasi Sosial Kemasyarakatan	4 kegiatan	62,141,200.00
4	205 2 193	Pembinaan dan Fasilitas Kegiatan Sosial Kemasyarakatan di Wilayah Kelurahan Pandanwangi	Jumlah kegiatan	100 persen	23,620,000.00	Block Grant	Kelurahan Pandanwangi	Meningkatnya Partisipasi Masyarakat dalam pembangunan di Wilayah Kecamatan melalui Organisasi Sosial Kemasyarakatan	2 kegiatan	25,982,000.00

Kode Program/Kegiatan	Urusan/Bidang Urusan Pemerintahan Daerah dan Program/Kegiatan	Indikator Program/Kegiatan	Target capaian Tahun Anggaran 2020			Lokasi	Kelompok Sasaran	Catatan Penting	Prakiraan maju Rencana Tahun Anggaran 2021	
			Keluaran	Pagu Indikatif	Sumber Dana				Keluaran	Pagu Indikatif
			1	2	3					
4 6 205 2 307	Pembinaan dan Peningkatan Kemampuan dan Ketrampilan Masyarakat Kelurahan Pandanwangi	Jumlah kegiatan	100 persen	77,153,000.00	Block Grant	Kelurahan Pandanwangi	Meningkatnya Partisipasi Masyarakat dalam pembangunan di Wilayah Kecamatan melalui Organisasi Sosial Kemasyarakatan		3 kegiatan	84,868,300.00
4 6 205 2 22	Peningkatan Keamanan, Ketentraman dan Ketertiban Lingkungan Kelurahan Pandanwangi	Jumlah kegiatan peningkatan keamanan, ketentraman dan ketertiban lingkungan kelurahan (monitoring/patrol/koordinasi)	100 persen	77,153,000.00	Block Grant	Kelurahan Pandanwangi	Meningkatnya kualitas pelayanan umum yang profesional di wilayah Kelurahan		2 kegiatan	84,868,300.00
4 6 205 2 79	Pembinaan dan Fasilitasi Kegiatan Lembaga Kemasyarakatan di Wilayah / Tingkat Kelurahan Pandanwangi	Jumlah lembaga kemasyarakatan yang terfasilitasi	100 persen	29,000,000.00	Block Grant	Kelurahan Pandanwangi	Meningkatnya Partisipasi Masyarakat dalam pembangunan di Wilayah Kecamatan melalui Organisasi Sosial Kemasyarakatan		5 kegiatan	31,900,000.00
4 6 205 2 421	Pembinaan Modin dan Perawat Jenazah Kelurahan Pandanwangi	Jumlah modin dan perawat jenazah	100 persen	93,577,500.00	Block Grant	Kelurahan Pandanwangi	Pemberdayaan Lembaga Sosial Masyarakat dalam pembangunan di Wilayah Kelurahan		28 orang	102,935,250.00
4 6 205 2 478	Pembinaan Penjaga Tempat Ibadah dan Penjaga Makam Kelurahan Pandanwangi	Jumlah Penjaga Tempat ibadah dan Penjaga Makam	100 persen	175,137,500.00	Block Grant	Kelurahan Pandanwangi	Pemberdayaan Lembaga Sosial Masyarakat dalam pembangunan di Wilayah Kelurahan		100%	197,651,250.00
<b>4 6 205 3</b>	<b>Program Peningkatan Prasarana dan Sarana Publik</b>	<b>Prosentase pelaksanaan peningkatan sarana dan prasarana kewilayahan</b>		<b>565.977.500,00</b>						<b>500.000.000,00</b>
4 6 205 3 18	Peningkatan Prasarana dan Sarana Lingkungan Kelurahan Pandanwangi	Jumlah kegiatan peningkatan prasarana dan sarana publik lingkungan kelurahan	100 persen	565,977,500.00	Block Grant	Kelurahan Pandanwangi	Masyarakat kelurahan Pandanwangi		21 kegiatan	500,000,000.00



Kelurahan Purwantoro

Kode Program/Kegiatan	Urusan/Bidang Urusan Pemerintahan Daerah dan Program/Kegiatan	Indikator Program/Kegiatan	Target capaian Tahun Anggaran 2020			Lokasi	Kelompok Sasaran	Catatan Penting	Prakiraan maju Rencana Tahun Anggaran 2021	
			Keluaran	Pagu Indikatif	Sumber Dana				Keluaran	Pagu Indikatif
1	2	3	4	5	6	7	8	9	10	11
4	<b>Belanja Langsung</b>			3,330,300,000.00						3,335,407,000.00
	<b>Urusan Pemerintahan Umum Lainnya</b>			3.330.300.000,00						3.335.407.000,00
4	<b>Pemerintahan Administrasi Kecamatan</b>			3.330.300.000,00						3.335.407.000,00
4	<b>Program Pemerintahan Umum</b>	<b>Nilai IKM</b>		1.584.263.500,00						1.584.263.500,00
4	206 1 19	Penyusunan Data Monografi Kelurahan Purwantoro	Jumlah dokumen monografi 2 Buku	360,000.00	Block Grant	Kelurahan Purwantoro - Jl. Tembaga No.3 Malang	Penduduk yang terlayani di Kelurahan		Laporan Jumlah data Penduduk (Pindah Masuk-Keluar-Mati-Lahir) Per Semester	360,000.00
4	206 1 132	Peningkatan Kualitas Pelayanan Administrasi Kelurahan Purwantoro	Jumlah kegiatan mendukung peningkatan kualitas pelayanan administrasi kelurahan 1 tahun	445,412,500.00	Block Grant	Kelurahan Purwantoro - Jl. Tembaga No.3 Malang	Masyarakat Kelurahan purwantoro		Prosentase kelurahan dengan kualitas pelayanan baik	445,412,500.00
4	206 1 76	Peningkatan Pelayanan Administrasi RT/ RW di Kelurahan Purwantoro	Jumlah RT/RW terfasilitasi 100	1,138,491,000.00	Block Grant	Kelurahan Purwantoro - Jl. Tembaga No.3 Malang	Pemberdayaan Lembaga RT/RW dalam pembangunan di Wilayah Kelurahan		Terlaksanakanya Peningkatan Pelayanan Administrasi RT/RW yang tertib	1,138,491,000.00
4	<b>206 2</b>	<b>Program Pemberdayaan Masyarakat</b>	<b>Persentase lembaga kemasyarakatan yang aktif</b>	<b>1.255.296.500,00</b>						<b>1.260.403.500,00</b>
			<b>Rasio Linmas per RT</b>							
4	206 2 251	Penyelenggaraan Musyawarah Perencanaan Pembangunan di Tingkat Kelurahan Purwantoro	Jumlah dokumen hasil musrenbangkel 1	23,330,000.00	Block Grant	Kelurahan Kidul Dalem Jln. Mgr. Sugiyo Pranoto 23a Malang, Kelurahan Purwantoro - Jl. Tembaga No.3 Malang	Masyarakat Kelurahan Purwantoro		Terlaksanakanya dokumen hasil Musrenbangkel RKPd 2021	23,330,000.00
4	206 2 365	Penyusunan Profil Kelurahan Purwantoro	Jumlah dokumen profil	10,000,000.00	Block Grant	Kelurahan Purwantoro - Jl. Tembaga No.3 Malang	masyarakat wilayah Kelurahan		Jumlah data (data dasar keluarga-DDK) yang di entry melalui web prodeskel	10,000,000.00
4	206 2 536	Pembinaan Guru Ngaji dan Guru Sekolah Minggu Kelurahan Purwantoro	Jumlah guru ngaji dan sekolah minggu 159	545,735,000.00	Block Grant	Kelurahan Purwantoro - Jl. Tugu No.3 Malang	159 Guru Ngaji		Terlaksanakanya Pembinaan Guru Ngaji dan Pemberian Insentif honorarium 159 Guru Ngaji	545,735,000.00
4	206 2 137	Pembinaan dan Pemberdayaan Perempuan dan Kesejahteraan Keluarga Tingkat Kelurahan Purwantoro	Jumlah kegiatan 6	57,739,000.00	Block Grant	Kelurahan Purwantoro - Jl. Tembaga No.3 Malang	Perempuan Kelurahan Purwantoro		Terlaksannnya 6 kegiatan PKK Kelurahan	57,739,000.00
4	206 2 194	Pembinaan dan Fasilitasi Kegiatan Sosial Kemasyarakatan di Wilayah Kelurahan Purwantoro	Jumlah kegiatan	10,800,000.00	Block Grant	Kelurahan Purwantoro - Jl. Tembaga No.3 Malang	Masyarakat Kelurahan Purwantoro		Terlaksanakanya kegiatan Sosial masyarakat	10,800,000.00

Kode Program/Kegiatan					Urusan/Bidang Urusan Pemerintahan Daerah dan Program/Kegiatan	Indikator Program/Kegiatan	Target capaian Tahun Anggaran 2020			Lokasi	Kelompok Sasaran	Catatan Penting	Prakiraan maju Rencana Tahun Anggaran 2021	
							Keluaran	Pagu Indikatif	Sumber Dana				Keluaran	Pagu Indikatif
1					2	3	4	5	6	7	8	9	10	11
4	6	206	2	308	Pembinaan dan Peningkatan Kemampuan dan Ketrampilan Masyarakat Kelurahan Purwantoro	Jumlah kegiatan	3	52,237,500.00	Block Grant	Kelurahan Purwantoro - Jl. Tembaga No.3 Malang	masyarakat Kelurahan Purwantoro		adanya Pelaksanaan 3 kegiatan Pelatihan	52,237,500.00
4	6	206	2	80	Pembinaan dan Fasilitasi Kegiatan Lembaga Kemasyarakatan di Wilayah / Tingkat Kelurahan Purwantoro	Jumlah lembaga kemasyarakatan yang terfasilitasi	12	86,567,500.00	Block Grant	Kelurahan Purwantoro - Jl. Tembaga No.3 Malang	12 Lembaga Kelurahan		Terlaksananya kegiatan 12 Lembaga Kelurahan	86,567,500.00
4	6	206	2	422	Pembinaan Modin dan Perawat Jenazah Kelurahan Purwantoro	Jumlah modin dan perawat jenasah	60	207,625,000.00	Block Grant	Kelurahan Purwantoro - Jl. Tembaga No.3 Malang	Modin dan Perawat Jenazah Kelurahan		Terlaksananya Pembinaan Administrasi dan Heregisterisasi Modin dan Perawat Jenazah	207,625,000.00
4	6	206	2	479	Pembinaan Penjaga Tempat Ibadah dan Penjaga Makam Kelurahan Purwantoro	Jumlah Penjaga Tempat ibadah dan Penjaga Makam	60	228,123,000.00	Block Grant	Kelurahan Purwantoro - Jl. Tembaga No.3 Malang	60 Penjaga Tempat Ibadah dan Penjaga Makam		Terlaksananya kegiatan Pembinaan dan Intensif Honorarium 60 Penjaga Tempat Ibadah dan Penjaga Makam Kelurahan	228,123,000.00
4	6	206	2	23	Peningkatan Keamanan, Ketentraman dan Ketertiban Lingkungan Kelurahan Purwantoro		54	33,139,500.00	Block Grant	Kelurahan Purwantoro - Jl. Tugu No.1 Malang	54 Linmas Kelurahan		Terlaksananya Peningkatan Kinerja Linmas dan Terciptanya kondisi wilayah permukiman penduduk yang nyaman, aman dan tertib	33,139,500.00
4	6	206	3		<b>Program Peningkatan Prasarana dan Sarana Publik</b>	<b>Prosentase usulan masyarakat untk sarana prasarana di wilayah yang diakomodir</b>		<b>490.740.000,00</b>						<b>490.740.000,00</b>
4	6	206	3	19	Peningkatan Prasarana dan Sarana Lingkungan Kelurahan Purwantoro	Jumlah kegiatan peningkatan prasarana dan sarana publik lingkungan kelurahan		490,740,000.00	Block Grant	Kelurahan Purwantoro - Jl. Tembaga No.3 Malang	RT/RW di Wilayah Kelurahan Purwantoro		Terakomodir usulan RT/RW dalam Musrenbangkel RKPDP 2020 guna mewujudkan sarana dan prasarana lingkungan yang aman dan nyaman	490,740,000.00

Kelurahan Bunulrejo

Kode Program/Kegiatan	Urusan/Bidang Urusan Pemerintahan Daerah dan Program/Kegiatan	Indikator Program/Kegiatan	Target capaian Tahun Anggaran 2020			Lokasi	Kelompok Sasaran	Catatan Penting	Prakiraan maju Rencana Tahun Anggaran 2021	
			Keluaran	Pagu Indikatif	Sumber Dana				Keluaran	Pagu Indikatif
1	2	3	4	5	6	7	8	9	10	11
4	<b>Belanja Langsung</b>			<b>2,947,900,000.00</b>						<b>3,045,450,000.00</b>
	<b>Urusan Pemerintahan Umum Lainnya</b>			<b>2.947.900.000,00</b>						<b>3.045.450.000,00</b>
4	<b>Pemerintahan Administrasi Kecamatan</b>			<b>2.947.900.000,00</b>						<b>3.045.450.000,00</b>
4	<b>Program Pemerintahan Umum</b>	<b>Nilai IKM</b>		<b>1.395.080.000,00</b>						<b>1.444.450.000,00</b>
4	207 1 20	Penyusunan Data Monografi Kelurahan Bunulrejo	Jumlah dokumen monografi	100 persen	760,000.00	Block Grant	Kelurahan Bunulrejo	Penduduk yang terlayani di Kelurahan	Jumlah Data Monografi Kelurahan Bunulrejo - 100%	1,200,000.00
4	207 1 133	Peningkatan Kualitas Pelayanan Administrasi Kelurahan Bunulrejo	Jumlah kegiatan mendukung peningkatan kualitas pelayanan administrasi kelurahan	12 Bulan	351,070,000.00	Block Grant	Kelurahan Bunulrejo	Meningkatnya kualitas pelayanan umum yang profesional di wilayah Kelurahan	Terlaksananya kegiatan operasional kelurahan bunulrejo	400,000,000.00
4	207 1 77	Peningkatan Pelayanan Administrasi RT/ RW di Kelurahan Bunulrejo	Jumlah RT/RW terfasilitasi	12 bulan	1,043,250,000.00	Block Grant	Kelurahan Bunulrejo	Pemberdayaan Lembaga Sosial Masyarakat dalam pembangunan di Wilayah Kelurahan	Peningkatan pelayanan 147 RT dan 21 RW	1,043,250,000.00
4	207 2	<b>Program Pemberdayaan Masyarakat</b>	<b>Persentase lembaga kemasyarakatan yang aktif</b>		<b>1.011.830.000,00</b>					<b>1.051.000.000,00</b>
			<b>Rasio Linmas per RT</b>							
4	207 2 252	Penyelenggaraan Musyawarah Perencanaan Pembangunan di Tingkat Kelurahan Bunulrejo	Jumlah dokumen hasil musrenbangkel	100 persentase	13,000,000.00	Block Grant	Kelurahan Bunulrejo	Meningkatnya Partisipasi Masyarakat dalam pembangunan di Wilayah Kecamatan melalui Organisasi Sosial Kemasyarakatan	Jumlah Peserta Musrenbang di Tingkat Kelurahan Bunulrejo - 100%	15,000,000.00
4	207 2 366	Penyusunan Profil Kelurahan Bunulrejo	Jumlah dokumen profil	100 persentase	36,000,000.00	Block Grant	Kelurahan Bunulrejo	Meningkatnya Partisipasi Masyarakat dalam pembangunan di Wilayah Kecamatan melalui data potensi masyarakat Kelurahan	Jumlah Partisipasi Masyarakat dalam pembangunan Kelurahan Bunulrejo - 100%	36,000,000.00
4	207 2 537	Pembinaan Guru Ngaji dan Guru Sekolah Minggu Kelurahan Bunulrejo	Jumlah guru ngaji dan sekolah minggu	100 persentase	392,400,000.00	Block Grant	Kelurahan Bunulrejo	Pemberdayaan Lembaga Sosial Masyarakat dalam pembangunan di Wilayah Kelurahan	Peningkatan kesejahteraan Guru Ngaji dan Guru Sekolah Minggu	400,000,000.00
4	207 2 138	Pembinaan dan Pemberdayaan Perempuan dan Kesejahteraan Keluarga Tingkat Kelurahan Bunulrejo	Jumlah kegiatan	100 persentase	68,150,000.00	Block Grant	Kelurahan Bunulrejo	Meningkatnya Partisipasi Masyarakat dalam pembangunan di Wilayah Kecamatan melalui Organisasi Sosial Kemasyarakatan	Jumlah Pembinaan dan Pemberdayaan Perempuan dan Kesejahteraan Keluarga Tingkat Kelurahan Bunulrejo - 100%	75,000,000.00

Kode Program/Kegiatan	Urusan/Bidang Urusan Pemerintahan Daerah dan Program/Kegiatan	Indikator Program/Kegiatan	Target capaian Tahun Anggaran 2020			Lokasi	Kelompok Sasaran	Catatan Penting	Prakiraan maju Rencana Tahun Anggaran 2021	
			Keluaran	Pagu Indikatif	Sumber Dana				Keluaran	Pagu Indikatif
			1	2	3				4	5
4 6 207 2 195	Pembinaan dan Fasilitasi Kegiatan Sosial Masyarakat di Wilayah Kelurahan Bunulrejo	Jumlah kegiatan	100 persentase	70,000,000.00	Block Grant	Kelurahan Bunulrejo	Meningkatnya Partisipasi Masyarakat dalam pembangunan di Wilayah Kecamatan melalui kegiatan Sosial Masyarakat		Jumlah pembinaan dan fasilitas kegiatan sosial masyarakat di wilayah Kelurahan Bunulrejo - 100%	75,000,000.00
4 6 207 2 309	Pembinaan dan Peningkatan Kemampuan dan Keterampilan Masyarakat Kelurahan Bunulrejo	Jumlah kegiatan	100 persentase	30,000,000.00	Block Grant	Kelurahan Bunulrejo	Meningkatnya Partisipasi Masyarakat dalam pembangunan di Wilayah Kelurahan melalui pembinaan dan peningkatan kemampuan keterampilan masyarakat		Jumlah Pembinaan dan Peningkatan Kemampuan dan Keterampilan Masyarakat Kelurahan Bunulrejo - 100%	35,000,000.00
4 6 207 2 81	Pembinaan dan Fasilitasi Kegiatan Lembaga Masyarakat di Wilayah / Tingkat Kelurahan Bunulrejo	Jumlah lembaga masyarakat yang terfasilitasi	100 persentase	64,780,000.00	Block Grant	Kelurahan Bunulrejo	Meningkatnya Partisipasi Masyarakat dalam pembangunan di Wilayah Kecamatan melalui Organisasi Sosial Masyarakat		Jumlah pembinaan dan fasilitasi kegiatan lembaga masyarakat di wilayah/tingkat Kelurahan Bunulrejo - 100%	65,000,000.00
4 6 207 2 423	Pembinaan Modin dan Perawat Jenazah Kelurahan Bunulrejo	Jumlah modin dan perawat jenazah	100 persentase	138,300,000.00	Block Grant	Kelurahan Bunulrejo	Pemberdayaan Lembaga Sosial Masyarakat dalam pembangunan di Wilayah Kelurahan		Peningkatan kesejahteraan Modin dan Perawat Jenazah	140,000,000.00
4 6 207 2 480	Pembinaan Penjaga Tempat Ibadah dan Penjaga Makam Kelurahan Bunulrejo	Jumlah Penjaga Tempat ibadah dan Penjaga Makam	100 persentase	168,000,000.00	Block Grant	Kelurahan Bunulrejo	Pemberdayaan Lembaga Sosial Masyarakat dalam pembangunan di Wilayah Kelurahan		Peningkatan kesejahteraan Modin dan Perawat Jenazah	175,000,000.00
4 6 207 2 24	Peningkatan Keamanan, Ketentraman dan Ketertiban Lingkungan Kelurahan Bunulrejo	Jumlah kegiatan peningkatan keamanan, ketentraman dan ketertiban lingkungan kelurahan (monitoring/patrol/koordinasi)	100 persentase	31,200,000.00	Block Grant	Kelurahan Bunulrejo	Meningkatnya kualitas pelayanan umum yang profesional di wilayah Kelurahan		Jumlah Pembinaan Linmas Kelurahan Bunulrejo - 100%	35,000,000.00
<b>4 6 207 3</b>	<b>Program Peningkatan Prasarana dan Sarana Publik</b>	<b>Prosentase pelaksanaan peningkatan sarana dan prasarana kewilayahan</b>		<b>540.990.000,00</b>						<b>550.000.000,00</b>
4 6 207 3 20	Peningkatan Prasarana dan Sarana Lingkungan Kelurahan Bunulrejo	Jumlah kegiatan peningkatan prasarana dan sarana publik lingkungan kelurahan	100 persentase	540,990,000.00	Block Grant	Kelurahan Bunulrejo	Meningkatnya Sarana dan Prasarana Umum di Lingkungan Pemukiman / Perumahan di Wilayah Kelurahan		Jumlah Prasarana Sarana Lingkungan yang ditingkatkan Kualitasnya diwilayah Kelurahan Bunulrejo - 100%	550,000,000.00

**Kelurahan Kesatrian**

Kode Program/Kegiatan	Urusan/Bidang Urusan Pemerintahan Daerah dan Program/Kegiatan	Indikator Program/Kegiatan	Target capaian Tahun Anggaran 2020			Lokasi	Kelompok Sasaran	Catatan Penting	Prakiraan maju Rencana Tahun Anggaran 2021	
			Keluaran	Pagu Indikatif	Sumber Dana				Keluaran	Pagu Indikatif
1	2	3	4	5	6	7	8	9	10	11
4	<b>Belanja Langsung</b>			<b>1,913,700,000.00</b>						<b>1,903,000,000.00</b>
	<b>Urusan Pemerintahan Umum Lainnya</b>			<b>1.913.700.000,00</b>						<b>1.903.000.000,00</b>
4	<b>Pemerintahan Administrasi Kecamatan</b>			<b>1.913.700.000,00</b>						<b>1.903.000.000,00</b>
4	<b>208 1</b>	<b>Program Pemerintahan Umum</b>		<b>873.100.500,00</b>						<b>800.000.000,00</b>
4	208 1 21	Penyusunan Data Monografi Kelurahan Kesatrian	Jumlah dokumen monografi	225,000.00			Masyarakat		Tersedianya Data Monografi Kelurahan Kesatrian	30,000,000.00
4	208 1 134	Peningkatan Kualitas Pelayanan Administrasi Kelurahan Kesatrian	Jumlah kegiatan mendukung peningkatan kualitas pelayanan administrasi kelurahan	362,829,500.00	Block Grant	Kelurahan Kesatrian - JL. Panglima Sudirman No. 18 Kota Malang	Masyarakat Kelurahan Kesatrian		Meningkatnya kualitas pelayanan administrasi kelurahan	250,000,000.00
4	208 1 78	Peningkatan Pelayanan Administrasi RT/ RW di Kelurahan Kesatrian	Jumlah RT/RW terfasilitasi	510,046,000.00		Kelurahan Kesatrian - JL. Panglima Sudirman No. 18 Kota Malang	Pemberdayaan Lembaga Sosial Masyarakat dalam pembangunan di Wilayah Kelurahan		Peningkatan pelayanan 70 RT dan 12 RW	520,000,000.00
4	<b>208 2</b>	<b>Program Pemberdayaan Masyarakat</b>		<b>649.304.500,00</b>						<b>703.000.000,00</b>
		<b>Persentase lembaga kemasyarakatan yang aktif</b>								
4	208 2 367	Penyusunan Profil Kelurahan Kesatrian		24,716,000.00		Kelurahan Kesatrian - Jl. Panglima Sudirman No. 18 Kota Malang	Masyarakat wilayah kelurahan		Tersedianya profil kelurahan sebagai pedoman skala prioritas pembangunan - 1 dokumen	30,000,000.00
4	208 2 253	Penyelenggaraan Musyawarah Perencanaan Pembangunan di Tingkat Kelurahan Kesatrian	Jumlah dokumen hasil musrenbangkel	10,366,000.00	Block Grant	Kelurahan Kesatrian - Jl. Panglima Sudirman No. 18 Kota Malang	Meningkatnya Partisipasi Masyarakat dalam pembangunan di Wilayah Kecamatan melalui Organisasi Sosial Kemasyarakatan		Jumlah Peserta Musrenbang di Tingkat Kelurahan Kesatrian	15,000,000.00
4	208 2 538	Pembinaan Guru Ngaji dan Guru Sekolah Minggu Kelurahan Kesatrian	Jumlah guru ngaji dan sekolah minggu	280,846,000.00		Kelurahan Kesatrian - Jl. Panglima Sudirman No. 18 Kota Malang	Pemberdayaan Lembaga Sosial Masyarakat dalam pembangunan di Wilayah Kelurahan		Peningkatan kesejahteraan Guru Ngaji dan Guru Sekolah Minggu	282,000,000.00
4	208 2 139	Pembinaan dan Pemberdayaan Perempuan dan Kesejahteraan Keluarga Tingkat Kelurahan Kesatrian	Jumlah kegiatan	70,030,000.00		Kelurahan Kesatrian - JL. Panglima Sudirman No. 18 Kota Malang	TP PKK Kelurahan		Jumlah Pembinaan dan Pemberdayaan Perempuan dan Kesejahteraan Keluarga Tingkat Kelurahan Kesatrian	100,000,000.00

Kode Program/Kegiatan	Urusan/Bidang Urusan Pemerintahan Daerah dan Program/Kegiatan	Indikator Program/Kegiatan	Target capaian Tahun Anggaran 2020			Lokasi	Kelompok Sasaran	Catatan Penting	Prakiraan maju Rencana Tahun Anggaran 2021	
			Keluaran	Pagu Indikatif	Sumber Dana				Keluaran	Pagu Indikatif
			1	2	3				4	5
4 6 208 2 310	Pembinaan dan Peningkatan Kemampuan dan Keterampilan Masyarakat Kelurahan Kesatrian	Jumlah kegiatan	95 Orang	50,800,000.00		Kelurahan Kesatrian - Jl. Panglima Sudirman No. 18 Kota Malang	Karang Taruna, Masyarakat		Jumlah Pembinaan dan Peningkatan Kemampuan dan Keterampilan Masyarakat Kelurahan Kesatrian	60,000,000.00
4 6 208 2 25	Peningkatan Keamanan, Ketentraman dan Ketertiban Lingkungan Kelurahan Kesatrian	Jumlah kegiatan peningkatan keamanan, ketentraman dan ketertiban lingkungan kelurahan (monitoring/patrol/koordinasi)	95 Orang	33,850,000.00		Kelurahan Kesatrian - Jl. Panglima Sudirman No. 18 Kota Malang	Masyarakat		terciptanya keamanan, ketentraman dan ketertiban lingkungan kelurahan - Petugas Linmas Kelurahan Kesatrian	34,000,000.00
4 6 208 2 82	Pembinaan dan Fasilitasi Kegiatan Lembaga Kemasyarakatan di Wilayah / Tingkat Kelurahan Kesatrian	Jumlah lembaga kemasyarakatan yang terfasilitasi	95%	18,890,500.00		Kelurahan Kesatrian - Jl. Panglima Sudirman No. 18 Kota Malang	Lembaga kemasyarakatan di tingkat kelurahan		terlaksananya pembinaan dan fasilitasi kegiatan Lembaga Kemasyarakatan di Wilayah/Tingkat Kelurahan	20,000,000.00
4 6 208 2 424	Pembinaan Modin dan Perawat Jenazah Kelurahan Kesatrian	Jumlah modin dan perawat jenazah	95 Orang	88,150,000.00		Kelurahan Kesatrian - Jl. Panglima Sudirman No. 18 Kota Malang	Pemberdayaan Lembaga Sosial Masyarakat dalam pembangunan di Wilayah Kelurahan		Peningkatan kesejahteraan Modin dan Perawat Jenazah	90,000,000.00
4 6 208 2 481	Pembinaan Penjaga Tempat Ibadah dan Penjaga Makam Kelurahan Kesatrian	Jumlah Penjaga Tempat ibadah dan Penjaga Makam	95 Persen	71,656,000.00		Kelurahan Kesatrian - Jl. Panglima Sudirman No. 18 Kota Malang	Pemberdayaan Lembaga Sosial Masyarakat dalam pembangunan di Wilayah Kelurahan		Peningkatan kesejahteraan Penjaga Tempat Ibadah dan penjaga Makam	72,000,000.00
<b>4 6 208 3</b>	<b>Program Peningkatan Prasarana dan Sarana Publik</b>	<b>Prosentase usulan masyarakat untk sarana prasarana di wilayah yang diakomodir</b>		<b>391.295.000,00</b>						<b>400.000.000,00</b>
4 6 208 3 21	Peningkatan Prasarana dan Sarana Lingkungan Kelurahan Kesatrian	Jumlah kegiatan peningkatan prasarana dan sarana publik lingkungan kelurahan	95 Persen	391,295,000.00	Block Grant	Kelurahan Kesatrian - Jl. Panglima Sudirman No. 18 Kota Malang	Meningkatnya Sarana dan Prasarana Umum di Lingkungan Pemukiman / Perumahan di Wilayah Kelurahan		meningkatnya kualitas prasarana dan sarana lingkungan kelurahan	400,000,000.00

**Kelurahan Polehan**

Kode Program/Kegiatan	Urusan/Bidang Urusan Pemerintahan Daerah dan Program/Kegiatan	Indikator Program/Kegiatan	Target capaian Tahun Anggaran 2020			Lokasi	Kelompok Sasaran	Catatan Penting	Prakiraan maju Rencana Tahun Anggaran 2021	
			Keluaran	Pagu Indikatif	Sumber Dana				Keluaran	Pagu Indikatif
<b>4</b>	<b>Belanja Langsung</b>			<b>2,076,100,000.00</b>					<b>2,086,000,000.00</b>	
	<b>Urusan Pemerintahan Umum Lainnya</b>			<b>2.076.100.000,00</b>					<b>2.086.000.000,00</b>	
<b>4 6</b>	<b>Pemerintahan Administrasi Kecamatan</b>			<b>2.076.100.000,00</b>					<b>2.086.000.000,00</b>	
<b>4 6 209 1</b>	<b>Program Pemerintahan Umum</b>	<b>Nilai IKM</b>		<b>850.353.000,00</b>					<b>850.353.000,00</b>	
4 6 209 1 22	Penyusunan Data Monografi Kelurahan Polehan	Jumlah dokumen monografi	2 dokumen	1,686,000.00	Block Grant	Kelurahan Polehan - Jl. Raya Puntodewo 29 Malang	Masyarakat Kelurahan Polehan	2 dokumen	1,686,000.00	
4 6 209 1 135	Peningkatan Kualitas Pelayanan Administrasi Kelurahan Polehan	Jumlah kegiatan mendukung peningkatan kualitas pelayanan administrasi kelurahan	12 bulan	353,065,000.00	Block Grant	Kelurahan Polehan - Jl. Raya Puntodewo 29 Malang	ASN Kelurahan Polehan	12 bulan	353,065,000.00	
4 6 209 1 79	Peningkatan Pelayanan Administrasi RT/ RW di Kelurahan Polehan	Jumlah RT/RW terfasilitasi	81 RT dan RW	495,602,000.00	Block Grant	Kelurahan Polehan - Jl. Raya Puntodewo 29 Malang	Ketua RT dan Ketua RW	Terlaksananya kegiatan pemberian honorarium bagi 74 RT dan 7 RW sewilayah kelurahan Polehan	495,602,000.00	
<b>4 6 209 2</b>	<b>Program Pemberdayaan Masyarakat</b>	<b>Persentase lembaga kemasyarakatan yang aktif</b>		<b>818.496.000,00</b>					<b>828.396.000,00</b>	
4 6 209 2 254	Penyelenggaraan Musyawarah Perencanaan Pembangunan di Tingkat Kelurahan Polehan	Jumlah dokumen hasil musrenbangkel	2 kegiatan	13,120,000.00	Block Grant	Kelurahan Polehan - Jl. Raya Puntodewo 29 Malang	Masyarakat Kelurahan Polehan	2 kegiatan	13,120,000.00	
4 6 209 2 368	Penyusunan Profil Kelurahan Polehan	Jumlah dokumen profil	2 dokumen	5,845,000.00	Block Grant	Kelurahan Polehan - Jl. Raya Puntodewo 29 Malang	Wilayah Kelurahan Polehan	2 dokumen	5,845,000.00	
4 6 209 2 539	Pembinaan Guru Ngaji dan Guru Sekolah Minggu Kelurahan Polehan	Jumlah guru ngaji dan sekolah minggu	147 orang	481,926,000.00	Block Grant	Kelurahan Polehan - Jl. Raya Puntodewo 29 Malang	Guru Ngaji dan Guru Sekolah Minggu	147 orang	491,826,000.00	
4 6 209 2 140	Pembinaan dan Pemberdayaan Perempuan dan Kesejahteraan Keluarga Tingkat Kelurahan Polehan	Jumlah kegiatan	4 kegiatan	63,617,000.00	Block Grant	Kelurahan Polehan - Jl. Raya Puntodewo 29 Malang	PKK Kelurahan Polehan	4 kegiatan	63,617,000.00	
4 6 209 2 197	Pembinaan dan Fasilitasi Kegiatan Sosial Kemasyarakatan di Wilayah Kelurahan Polehan	Jumlah kegiatan	1 kegiatan	11,000,000.00	Block Grant	Kelurahan Polehan - Jl. Raya Puntodewo 29 Malang	Masyarakat Kelurahan Polehan	1 kegiatan	11,000,000.00	
4 6 209 2 311	Pembinaan dan Peningkatan Kemampuan dan Ketrampilan Masyarakat Kelurahan Polehan	Jumlah kegiatan	4 kegiatan	15,767,000.00	Block Grant	Kelurahan Polehan - Jl. Raya Puntodewo 29 Malang	Masyarakat Kelurahan Polehan	4 kegiatan	15,767,000.00	

Kode Program/Kegiatan	Urusan/Bidang Urusan Pemerintahan Daerah dan Program/Kegiatan	Indikator Program/Kegiatan	Target capaian Tahun Anggaran 2020			Lokasi	Kelompok Sasaran	Catatan Penting	Prakiraan maju Rencana Tahun Anggaran 2021	
			Keluaran	Pagu Indikatif	Sumber Dana				Keluaran	Pagu Indikatif
1	2	3	4	5	6	7	8	9	10	11
4 6 209 2 26	Peningkatan Keamanan, Ketentraman dan Ketertiban Lingkungan Kelurahan Polehan	Jumlah kegiatan peningkatan keamanan, ketentraman dan ketertiban lingkungan kelurahan (monitoring/patroli/koordinasi)	2 kegiatan	34,560,000.00	Block Grant	Kelurahan Polehan - Jl. Raya Puntodewo 29 Malang	Masyarakat kelurahan Polehan		2 kegiatan, yg meliputi Sosialisasi dan kunjungan lapang ke RT/RW serta Rakor Linmas Kelurahan	34,560,000.00
4 6 209 2 83	Pembinaan dan Fasilitasi Kegiatan Lembaga Kemasyarakatan di Wilayah / Tingkat Kelurahan Polehan	Jumlah lembaga kemasyarakatan yang terfasilitasi	3 kegiatan	8,715,000.00	Block Grant	Kelurahan Polehan - Jl. Raya Puntodewo 29	Lembaga Kemasyarakatan Kelurahan		3 kegiatan	8,715,000.00
4 6 209 2 425	Pembinaan Modin dan Perawat Jenazah Kelurahan Polehan	Jumlah modin dan perawat jenazah	14 orang	47,393,000.00	Block Grant	Kelurahan Polehan - Jl. Raya Puntodewo 29 Malang	Modin dan Perawat Jenazah		14 orang modin dan perawat jenazah	47,393,000.00
4 6 209 2 482	Pembinaan Penjaga Tempat Ibadah dan Penjaga Makam Kelurahan Polehan	Jumlah Penjaga Tempat ibadah dan Penjaga Makam	41 orang	136,553,000.00	Block Grant	Kelurahan Polehan - Jl. Raya Puntodewo 29 Malang	Penjaga Tempat ibadah dan Penjaga Makam		41 orang terdiri dari penjaga tempat ibadah dan penjaga makam	136,553,000.00
<b>4 6 209 3</b>	<b>Program Peningkatan Prasarana dan Sarana Publik</b>	<b>Prosentase usulan masyarakat untk sarana prasarana di wilayah yang diakomodir</b>		<b>407.251.000,00</b>						<b>407.251.000,00</b>
4 6 209 3 22	Peningkatan Prasarana dan Sarana Lingkungan Kelurahan Polehan	Jumlah kegiatan peningkatan prasarana dan sarana publik lingkungan kelurahan	11 paket kegiatan	407,251,000.00	Block Grant	Kelurahan Polehan - Jl. Raya Puntodewo 29 Malang	Masyarakat Kelurahan Polehan		12 kegiatan pembangunan sarana dan prasarana lingkungan keluraha	407,251,000.00



**Kelurahan Jodipan**

Kode Program/Kegiatan	Urusan/Bidang Urusan Pemerintahan Daerah dan Program/Kegiatan	Indikator Program/Kegiatan	Target capaian Tahun Anggaran 2020			Lokasi	Kelompok Sasaran	Catatan Penting	Prakiraan maju Rencana Tahun Anggaran 2021	
			Keluaran	Pagu Indikatif	Sumber Dana				Keluaran	Pagu Indikatif
1	2	3	4	5	6	7	8	9	10	11
4	<b>Belanja Langsung</b>			<b>1,933,800,000.00</b>						<b>1,933,799,700.00</b>
	<b>Urusan Pemerintahan Umum Lainnya</b>			<b>1.933.800.000,00</b>						<b>1.933.799.700,00</b>
4	<b>Pemerintahan Administrasi Kecamatan</b>			<b>1.933.800.000,00</b>						<b>1.933.799.700,00</b>
4	<b>Program Pemerintahan Umum</b>	<b>Nilai IKM</b>		<b>927.800.800,00</b>						<b>925.800.500,00</b>
4	210 1 23 Penyusunan Data Monografi Kelurahan Jodipan	Jumlah dokumen monografi	100 2 dokumen	276,000.00	Block Grant	Kelurahan Jodipan - Jl. Jodipan Wetan No. 11 Malang	Masyarakat		Tersedianya data monografi kelurahan sebagai data untuk penyusunan arah pembangunan	276,000.00
4	210 1 136 Peningkatan Kualitas Pelayanan Administrasi Kelurahan Jodipan	Jumlah kegiatan mendukung peningkatan kualitas pelayanan administrasi kelurahan	100 1 tahun	351,649,800.00	Block Grant	Kelurahan Jodipan - Jl. Jodipan Wetan No. 11 Malang	Masyarakat Kelurahan Jodipan		Meningkatnya kualitas pelayanan administrasi kelurahan	349,649,500.00
4	210 1 80 Peningkatan Pelayanan Administrasi RT/ RW di Kelurahan Jodipan	Jumlah RT/RW terfasilitasi	100 1 tahun	575,875,000.00	Block Grant	Kelurahan Jodipan - Jl. Jodipan Wetan No. 11 Malang	RT RW Kelurahan Jodipan		2 kegiatan terdiri dari 1 sosialisasi dan Kegiatan Herregistrasi	575,875,000.00
4	<b>Program Pemberdayaan Masyarakat</b>	<b>Persentase lembaga kemasyarakatan yang aktif</b>		<b>712.563.200,00</b>						<b>714.563.200,00</b>
		<b>Rasio Linmas per RT</b>								
4	210 2 255 Penyelenggaraan Musyawarah Perencanaan Pembangunan di Tingkat Kelurahan Jodipan	Jumlah dokumen hasil musrenbangkel	100 1 dokumen	9,917,200.00	Block Grant	Kelurahan Jodipan - Jl. Jodipan Wetan No. 11 Malang	Meningkatnya Partisipasi Masyarakat dalam pembangunan di Wilayah Kecamatan melalui Organisasi Sosial Kemasyarakatan		Jumlah Peserta Musrenbang di Tingkat Kelurahan Jodipan	9,917,200.00
4	210 2 369 Penyusunan Profil Kelurahan Jodipan	Jumlah dokumen profil	100 1 dokumen	3,958,000.00	Block Grant	Kelurahan Jodipan - Jl. Jodipan Wetan No. 11 Malang	Masyarakat wilayah kelurahan		Tersedianya profil kelurahan sebagai pedoman skala prioritas pembangunan - 1 dokumen	3,958,000.00
4	210 2 540 Pembinaan Guru Ngaji dan Guru Sekolah Minggu Kelurahan Jodipan	Jumlah guru ngaji dan sekolah minggu	100 97 orang	326,250,000.00	Block Grant	Kelurahan Jodipan - Jl. Jodipan Wetan No. 11 Malang	Guru Ngaji Dan Guru Sekolah Minggu		Terlaksananya pembayaran honorarium Guru Ngaji Dan Guru Sekolah Minggu selama 12 bulan = 97 Orang	326,250,000.00
4	210 2 141 Pembinaan dan Pemberdayaan Perempuan dan Kesejahteraan Keluarga Tingkat Kelurahan Jodipan	Jumlah kegiatan	95 6 kegiatan	71,465,000.00	Block Grant	- Jl. Jodipan Wetan No. 11 Malang	TP PKK Kelurahan		Jumlah Pembinaan dan Pemberdayaan Perempuan dan Kesejahteraan Keluarga Tingkat Kelurahan Jodipan	71,465,000.00

Kode Program/Kegiatan	Urusan/Bidang Urusan Pemerintahan Daerah dan Program/Kegiatan	Indikator Program/Kegiatan	Target capaian Tahun Anggaran 2020			Lokasi	Kelompok Sasaran	Catatan Penting	Prakiraan maju Rencana Tahun Anggaran 2021	
			Keluaran	Pagu Indikatif	Sumber Dana				Keluaran	Pagu Indikatif
			1	2	3				4	5
4 6 210 2 198	Pembinaan dan Fasilitasi Kegiatan Sosial Masyarakat di Wilayah Kelurahan Jodipan	Jumlah kegiatan	100 1 kegiatan	0	Block Grant	Kelurahan Jodipan - Jl. Jodipan Wetan No. 11 Malang	Partisipasi masyarakat dalam menjaga lingkungan		Terlaksananya pembinaan dan fasilitasi kegiatan Sosial Masyarakat di Wilayah/Tingkat Kelurahan - Seluruh kegiatan sosial masyarakat	2,000,000.00
4 6 210 2 312	Pembinaan dan Peningkatan Kemampuan dan Keterampilan Masyarakat Kelurahan Jodipan	Jumlah kegiatan	90 3 kegiatan	36,385,000.00	Block Grant	Kelurahan Jodipan - Jl. Jodipan Wetan No. 11 Malang	Masyarakat Kelurahan Jodipan		Jumlah Pembinaan dan Peningkatan Kemampuan dan Keterampilan Masyarakat Kelurahan Jodipan	36,385,000.00
4 6 210 2 2	Pembinaan dan Fasilitasi Kegiatan Lembaga Masyarakat di Wilayah/ Tingkat Kecamatan	Jumlah lembaga masyarakat yang terfasilitasi	100 1 sosialisasi dan 8 kelembagaan	9,538,000.00	Block Grant	Kota Malang - Jl. Raden Intan No. 1 Malang, - Jl. Jodipan Wetan No. 11 Malang	Lembaga masyarakat di tingkat kelurahan		terlaksananya pembinaan dan fasilitasi kegiatan Lembaga Masyarakat di Wilayah/Tingkat Kelurahan - 100%	9,538,000.00
4 6 210 2 426	Pembinaan Modin dan Perawat Jenazah Kelurahan Jodipan	Jumlah modin dan perawat jenasah	100 24 orang	81,700,000.00	Block Grant	Kelurahan Jodipan - Jl. Jodipan Wetan No. 11 Malang	MODIN DAN PERAWAT JENAZAH		Terlaksananya pembayaran honorarium modin dan perawat jenazah selama 12 bulan = 24 Orang	81,700,000.00
4 6 210 2 483	Pembinaan Penjaga Tempat Ibadah dan Penjaga Makam Kelurahan Jodipan	Jumlah Penjaga Tempat ibadah dan Penjaga Makam	100 43 orang	145,350,000.00	Block Grant	Kelurahan Jodipan - Jl. Jodipan Wetan No. 11 Malang	Penjaga Tempat Ibadah dan Penjaga Makam		Terlaksananya pembayaran honorarium Penjaga Tempat Ibadah dan Penjaga Makam selama 12 bulan = 43 Orang	145,350,000.00
4 6 210 2 27	Peningkatan Keamanan, Ketentraman dan Ketertiban Lingkungan Kelurahan Jodipan	Jumlah kegiatan peningkatan keamanan, ketentraman dan ketertiban lingkungan kelurahan (monitoring/patroli/koordinasi)	95 49 kegiatan terdiri dr 48 patroli dan 1 sosialisas	28,000,000.00	Block Grant	Kelurahan Jodipan - Jl. Jodipan Wetan No. 11 Malang	Masyarakat Kelurahan Jodipan		Jumlah Pembinaan Linmas Kelurahan Linmas dan Patroli Babinsa dan Babinsa	28,000,000.00

Kode Program/Kegiatan					Urusan/Bidang Urusan Pemerintahan Daerah dan Program/Kegiatan	Indikator Program/Kegiatan	Target capaian Tahun Anggaran 2020			Lokasi	Kelompok Sasaran	Catatan Penting	Prakiraan maju Rencana Tahun Anggaran 2021	
							Keluaran	Pagu Indikatif	Sumber Dana				Keluaran	Pagu Indikatif
1					2	3	4	5	6	7	8	9	10	11
4	6	210	3		<b>Program Peningkatan Prasarana dan Sarana Publik</b>	<b>Prosentase pelaksanaan peningkatan sarana dan prasarana kewilayahan</b>		<b>293.436.000,00</b>						<b>293.436.000,00</b>
4	6	210	3	23	Peningkatan Prasarana dan Sarana Lingkungan Kelurahan Jodipan	Jumlah kegiatan peningkatan prasarana dan sarana publik lingkungan kelurahan	80 13 kegiatan	293,436,000.00	Block Grant	Kelurahan Jodipan - Jl. Jodipan Wetan No. 11 Malang	Meningkatnya Sarana dan Prasarana Umum di Lingkungan Pemukiman / Perumahan di Wilayah Kelurahan		meningkatnya kualitas prasarana dan sarana lingkungan kelurahan	293,436,000.00

Kelurahan Balearjosari

Kode Program/Kegiatan	Urusan/Bidang Urusan Pemerintahan Daerah dan Program/Kegiatan	Indikator Program/Kegiatan	Target capaian Tahun Anggaran 2020			Lokasi	Kelompok Sasaran	Catatan Penting	Prakiraan maju Rencana Tahun Anggaran 2021	
			Keluaran	Pagu Indikatif	Sumber Dana				Keluaran	Pagu Indikatif
			4	5	6				10	11
	<b>Belanja Langsung</b>			<b>1,591,400,000.00</b>					<b>1,591,400,000.00</b>	
	<b>Urusan Pemerintahan Umum Lainnya</b>			<b>1.591.400.000,00</b>					<b>1.591.400.000,00</b>	
<b>4 6</b>	<b>Pemerintahan Administrasi Kecamatan</b>			<b>1.591.400.000,00</b>					<b>1.591.400.000,00</b>	
<b>4 6 211 1</b>	<b>Program Pemerintahan Umum</b>	<b>Nilai IKM</b>	<b>81</b>	<b>683.398.000,00</b>					<b>683.398.000,00</b>	
4 6 211 1 137	Peningkatan Kualitas Pelayanan Administrasi Kelurahan Balearjosari		12 bulan	361,128,000.00	Block Grant	Kelurahan Balearjosari	Meningkatnya kualitas pelayanan umum yang profesional di wilayah Kelurahan	Meningkatnya kualitas pelayanan administrasi kelurahan - 80%	361,128,000.00	
4 6 211 1 24	Penyusunan Data Monografi Kelurahan Balearjosari	Jumlah dokumen monografi	2 dokumen	1,730,000.00	Block Grant	Kelurahan Balearjosari	Meningkatnya Ketentraman dan Ketertiban Masyarakat di Wilayah Kelurahan	Tersedianya data monografi Kelurahan sebagai data untuk penyusunan arah pembangunan - 80%	1,730,000.00	
4 6 211 1 81	Peningkatan Pelayanan Administrasi RT/ RW di Kelurahan Balearjosari	Jumlah RT/RW terfasilitasi	12 bulan	320,540,000.00	Block Grant	Kelurahan Balearjosari	Meningkatnya kualitas pelayanan umum yang profesional di wilayah Kelurahan	Meningkatnya kualitas pelayanan masyarakat - 80%	320,540,000.00	
<b>4 6 211 2</b>	<b>Program Pemberdayaan Masyarakat</b>	<b>Persentase lembaga kemasyarakatan yang aktif</b>	<b>80%</b>	<b>523.513.000,00</b>					<b>523.513.000,00</b>	
4 6 211 2 256	Penyelenggaraan Musyawarah Perencanaan Pembangunan di Tingkat Kelurahan Balearjosari	Jumlah dokumen hasil musrenbangkel	2 dokumen	8,428,000.00	Block Grant	Kelurahan Balearjosari	Meningkatnya Partisipasi Masyarakat dalam pembangunan di Wilayah Kecamatan melalui Organisasi Sosial Kemasyarakatan	Terlaksananya kegiatan Musrenbang Kelurahan sesuai ketentuan yang berlaku - 100%	8,428,000.00	
4 6 211 2 370	Penyusunan Profil Kelurahan Balearjosari	Jumlah dokumen profil	2 dokumen	10,500,000.00	Block Grant	Kelurahan Balearjosari	-Meningkatnya Partisipasi Masyarakat dalam pembangunan di Wilayah Kecamatan melalui Organisasi Sosial Kemasyarakatan	Tersedianya profil kelurahan sebagai pedoman skala prioritas pembangunan - 1 Dokumen	10,500,000.00	
4 6 211 2 541	Pembinaan Guru Ngaji dan Guru Sekolah Minggu Kelurahan Balearjosari	Jumlah guru ngaji dan sekolah minggu	12 bulan	241,800,000.00	Block Grant		Meningkatnya Partisipasi Masyarakat dalam Pelayanan masyarakat	Terlaksananya kegiatan Pemberian Honor Guru ngaji dan sekolah Minggu	241,800,000.00	
4 6 211 2 142	Pembinaan dan Pemberdayaan Perempuan dan Kesejahteraan Keluarga Tingkat Kelurahan Balearjosari	Jumlah kegiatan	6 kegiatan	52,760,000.00	Block Grant	Kelurahan Balearjosari	Meningkatnya Partisipasi Masyarakat dalam pembangunan di Wilayah Kecamatan melalui Organisasi Sosial Kemasyarakatan	Terlaksananya pembinaan dan pemberdayaan Perempuan dan Kesejahteraan Keluarga Tingkat Kelurahan - 100%	52,760,000.00	

Kode Program/Kegiatan	Urusan/Bidang Urusan Pemerintahan Daerah dan Program/Kegiatan	Indikator Program/Kegiatan	Target capaian Tahun Anggaran 2020			Lokasi	Kelompok Sasaran	Catatan Penting	Prakiraan maju Rencana Tahun Anggaran 2021	
			Keluaran	Pagu Indikatif	Sumber Dana				Keluaran	Pagu Indikatif
1	2	3	4	5	6	7	8	9	10	11
4 6 211 2 199	Pembinaan dan Fasilitasi Kegiatan Sosial Kemasyarakatan di Wilayah Kelurahan Balearjosari	Jumlah kegiatan	1 kegiatan	300,000.00	Block Grant	Kelurahan Balearjosari	Meningkatnya Partisipasi Masyarakat dalam pembangunan di Wilayah Kecamatan melalui Organisasi Sosial Kemasyarakatan		Terlaksananya pembinaan dan fasilitasi kegiatan Sosial Kemasyarakatan di Wilayah/Tingkat Kelurahan - 80%	300,000.00
4 6 211 2 313	Pembinaan dan Peningkatan Kemampuan dan Keterampilan Masyarakat Kelurahan Balearjosari	Jumlah kegiatan	1 Kegiatan	9,745,000.00	Block Grant	Kelurahan Balearjosari	Meningkatkan Keterampilan dan Partisipasi Masyarakat dalam pembangunan di Wilayah Kecamatan melalui Organisasi kemasyarakatan		Terlaksananya ketrampilan bagi kader lingkungan di Wilayah/Tingkat Kelurahan - 80%	9,745,000.00
4 6 211 2 28	Peningkatan Keamanan, Ketentraman dan Ketertiban Lingkungan Kelurahan Balearjosari	Jumlah kegiatan peningkatan keamanan, ketentraman dan ketertiban lingkungan kelurahan (monitoring/patrol/koordinasi)	3 kegiatan	30,650,000.00	Block Grant	Kelurahan Balearjosari	Meningkatnya Ketentraman dan Ketertiban Masyarakat di Wilayah Kelurahan		terciptanya keamanan, ketentraman dan ketertiban lingkungan kelurahan - 80%	30,650,000.00
4 6 211 2 85	Pembinaan dan Fasilitasi Kegiatan Lembaga Kemasyarakatan di Wilayah / Tingkat Kelurahan Balearjosari	Jumlah lembaga kemasyarakatan yang terfasilitasi	5 kegiatan	12,430,000.00	Block Grant	Kelurahan Balearjosari	Meningkatnya Partisipasi Masyarakat dalam pembangunan di Wilayah Kecamatan melalui Organisasi Sosial Kemasyarakatan		Terlaksananya pembinaan dan fasilitasi kegiatan Lembaga Kemasyarakatan di Wilayah/Tingkat Kelurahan - 80%	12,430,000.00
4 6 211 2 427	Pembinaan Modin dan Perawat Jenazah Kelurahan Balearjosari	Jumlah modin dan perawat jenazah	2 kegiatan	43,800,000.00	Block Grant	Kelurahan Balearjosari	Meningkatnya Partisipasi Masyarakat dalam Pelayanan masyarakat.		Terlaksananya kegiatan pemberian Honor Modin	43,800,000.00
4 6 211 2 484	Pembinaan Penjaga Tempat Ibadah dan Penjaga Makam Kelurahan Balearjosari	Jumlah Penjaga Tempat ibadah dan Penjaga Makam	2 kegiatan	113,100,000.00	Block Grant	Kelurahan Balearjosari	Petugas Penjaga tempat Ibadah dan penjaga Makam		Terlaksananya kegiatan Pemberian Honor Penjaga Makam dan Tempa Ibadah	113,100,000.00
<b>4 6 211 3</b>	<b>Program Peningkatan Prasarana dan Sarana Publik</b>	<b>Prosentase usulan masyarakat untk sarana prasarana di wilayah yang diakomodir</b>		<b>384.489.000,00</b>						<b>384.489.000,00</b>
4 6 211 3 24	Peningkatan Prasarana dan Sarana Lingkungan Kelurahan Balearjosari	Jumlah kegiatan peningkatan prasarana dan sarana publik lingkungan kelurahan	13 Kegiatan	384,489,000.00	Block Grant	Kelurahan Balearjosari	Meningkatnya Sarana dan Prasarana Umum di Lingkungan Pemukiman / Perumahan di Wilayah Kelurahan		Terwujudnya peningkatan sarana dan prasarana lingkungan permukiman / perumahan	384,489,000.00

**Kecamatan Kedungkandang**

Kode Program/Kegiatan	Urusan/Bidang Urusan Pemerintahan Daerah dan Program/Kegiatan	Indikator Program/Kegiatan	Target capaian Tahun Anggaran 2020			Lokasi	Kelompok Sasaran	Catatan Penting	Prakiraan maju Rencana Tahun Anggaran 2021				
			Keluaran	Pagu Indikatif	Sumber Dana				Keluaran	Pagu Indikatif			
1	2	3	4	5	6	7	8	9	10	11			
4	<b>Belanja Langsung</b>			<b>1,831,440,000.00</b>						<b>2,082,457,760.00</b>			
	<b>Urusan Pemerintahan Umum Lainnya</b>			<b>665.429.900,00</b>						<b>750.436.650,00</b>			
4	<b>Pemerintahan Administrasi Kecamatan</b>			<b>665.429.900,00</b>						<b>750.436.650,00</b>			
4	<b>Program Pemerintahan Umum</b>	<b>Nilai IKM</b>	<b>80,01</b>	<b>225.942.000,00</b>						<b>267.000.000,00</b>			
4	6	3	1	173	Pembuatan / Pengembangan / Updating Sistem Informasi / Data Base Informasi Pembangunan Kecamatan	Jumlah dokumen informasi pembangunan	1 dokumen	150,000,000.00	Block Grant	Kecamatan Kedungkandang	Kelurahan se wilayah Kecamatan Kedungkandang	1 dokumen	165,000,000.00
4	6	3	1	1	Penyusunan Data Monografi Kecamatan	Jumlah dokumen monografi	1 dokumen	942,000.00	Block Grant	Kecamatan Kedungkandang	Kelurahan se wilayah Kecamatan Kedungkandang	1 dokumen	2,000,000.00
4	6	3	1	2	Peningkatan Penyelenggaraan Pelayanan Administrasi Terpadu (PATEN) Kecamatan	Jumlah Kegiatan Penyelenggaraan PATEN	1 kegiatan	75,000,000.00	Block Grant	Kecamatan Kedungkandang	Kecamatan Kedungkandang	1 kegiatan	100,000,000.00
4	6	3	2		<b>Program Pemberdayaan Masyarakat</b>	<b>Persentase lembaga kemasyarakatan yang aktif</b>	<b>0,08</b>	<b>400.719.900,00</b>					<b>440.791.850,00</b>
4	6	3	2	4	Penyelenggaraan Musyawarah Perencanaan Pembangunan di Tingkat Kecamatan	Jumlah dokumen hasil pelaksanaan musrenbang	1 laporan	19,422,500.00	Block Grant	Kecamatan Kedungkandang	Musrenbang se wilayah Kecamatan Kedungkandang	1 laporan	21,364,750.00
4	6	3	2	6	Penyusunan Profil Kecamatan	Jumlah dokumen profil	1 dokumen	1,000,000.00	Block Grant	Kecamatan Kedungkandang	Kecamatan Kedungkandang	1 dokumen	1,100,000.00
4	6	3	2	5	Pembinaan dan Fasilitasi Forum-Forum atau Koordinasi Tingkat Kecamatan	Jumlah kegiatan pembinaan dan fasilitasi forum atau koordinasi tingkat Kecamatan	1 kegiatan	262,661,000.00	Block Grant	Kecamatan Kedungkandang	Forum Komunikasi lintas agama, lembaga kemasyarakatan, keamanan dan ketertiban, pendidikan, lembaga terkait lainnya di wilayah kecamatan Kedungkandang	1 kegiatan	288,927,100.00
4	6	3	2	3	Pembinaan dan Pemberdayaan Perempuan dan Kesejahteraan Keluarga Tingkat Kecamatan	Jumlah kegiatan Pembinaan dan Pemberdayaan Perempuan dan Kesejahteraan Keluarga Tingkat Kecamatan	20 kegiatan	43,500,000.00	Block Grant	Kecamatan Kedungkandang	Kader PKK se Kecamatan Kedungkandang	20 kegiatan	47,850,000.00
4	6	3	2	1	Peningkatan Keamanan, Ketentraman dan Ketertiban Lingkungan Kecamatan	Jumlah kegiatan peningkatan keamanan, ketentraman dan ketertiban lingkungan kecamatan (monitoring/patrol/koordinasi)	24 Kegiatan	67,000,000.00	Block Grant	Kecamatan Kedungkandang	Wilayah Kecamatan Kedungkandang	24 Kegiatan	73,700,000.00

Kode Program/Kegiatan					Urusan/Bidang Urusan Pemerintahan Daerah dan Program/Kegiatan	Indikator Program/Kegiatan	Target capaian Tahun Anggaran 2020			Lokasi	Kelompok Sasaran	Catatan Penting	Prakiraan maju Rencana Tahun Anggaran 2021	
							Keluaran	Pagu Indikatif	Sumber Dana				Keluaran	Pagu Indikatif
1					2	3	4	5	6	7	8	9	10	11
4	6	3	2	2	Pembinaan dan Fasilitasi Kegiatan Lembaga Kemasyarakatan di Wilayah/ Tingkat Kecamatan	Jumlah lembaga kemasyarakatan yang terfasilitasi	9 lembaga	7,136,400.00	Block Grant	Kecamatan Kedungkandang	Wilayah Kecamatan Kedungkandang		9 lembaga	7,850,000.00
4	6	3	3		<b>Program Peningkatan Prasarana dan Sarana Publik</b>	<b>Prosentase pelaksanaan peningkatan sarana dan prasarana kewilayahan</b>	<b>35%</b>	<b>38.768.000,00</b>						<b>42.644.800,00</b>
						<b>Prosentase usulan masyarakat untk sarana prasarana di wilayah yang diakomodir</b>	<b>3,89</b>							
4	6	3	3	1	Monitoring dan Evaluasi Pembangunan Prasarana dan Sarana di Wilayah Kecamatan	Jumlah Monev Pembangunan Prasarana dan Sarana di Wilayah Kecamatan	12 kelurahan	18,768,000.00	Block Grant	Kecamatan Kedungkandang	Wilayah Kecamatan Kedungkandang		12 kelurahan	20,644,800.00
4	6	3	3	2	Penyusunan Rencana Pembangunan Prasarana dan Sarana di Wilayah Kecamatan	Dokumen database kondisi Sarpras di wilayah Kecamatan (dan prioritas pelaksanaan pembangunan sapras)	1 dokumen	20,000,000.00	Block Grant	Kecamatan Kedungkandang	Kelurahan se wilayah Kecamatan Kedungkandang		1 dokumen	22,000,000.00
x	x	1			<b>Urusan Umum Umum</b>			<b>1.166.010.100,00</b>						<b>1.332.021.110,00</b>
x	x	1			<b>Program Pelayanan Kesekretariatan</b>	<b>Persentase dokumen perencanaan, keuangan dan pelaporan yang disusun tepat waktu</b>	<b>80%</b>	<b>1.166.010.100,00</b>						<b>1.332.021.110,00</b>
x	1	3	1	13	Penyusunan Renja/RKT		2 dokumen	27,000,000.00	Block Grant	Kecamatan Kedungkandang	Kecamatan Kedungkandang		2 dokumen	29,700,000.00
x	1	3	1	20	Pemeliharaan rutin/berkala kendaraan dinas/operasional		5 Unit	75,330,000.00	Block Grant	Kecamatan Kedungkandang	Aparatur Kecamatan Kedungkandang		5 unit	82,863,000.00
x	1	3	1	38	Penyediaan alat tulis kantor		50 jenis	50,246,000.00	Block Grant	Kecamatan Kedungkandang	Kecamatan Kedungkandang		50 Jenis	54,269,600.00
x	1	3	1	45	Penyediaan jasa pengamanan kantor		2 orang / per tahun	70,880,000.00	Block Grant	Kecamatan Kedungkandang	Kantor Kecamatan Kedungkandang		2 orang / per tahun	77,968,000.00
x	1	3	1	42	Penyediaan bahan bacaan dan peraturan perundang-undangan	Jumlah bahan bacaan dan peraturan perundang-undangan	2 jenis	5,000,000.00	Block Grant	Kecamatan Kedungkandang	Aparatur Kecamatan Kedungkandang		2 jenis	55,000,000.00
x	1	3	1	39	Penyediaan barang cetakan dan penggandaan	Jumlah barang cetakan dan penggandaan	5 Jenis	10,975,000.00	Block Grant	Kecamatan Kedungkandang	Kebutuhan cetak Kantor Kecamatan Kedungkandang		5 Jenis	12,072,500.00
x	1	3	1	32	Penyediaan jasa komunikasi, sumber daya air dan listrik	Jumlah bulan pembayaran belanja telpon, air dan listrik	12 bulan	42,000,000.00	Block Grant	Kecamatan Kedungkandang	Mengacu pada RKAdan DPA Kecamatan Tahun Berjalan		12 bulan	46,200,000.00
x	1	3	1	7	Pelaksanaan survei kepuasan masyarakat	Jumlah dokumen hasil survei kepuasan masyarakat	2 dokumen	1,000,000.00	Block Grant	Kecamatan Kedungkandang	Kecamatan Kedungkandang		2 dokumen	1,100,000.00

Kode Program/Kegiatan	Urusan/Bidang Urusan Pemerintahan Daerah dan Program/Kegiatan	Indikator Program/Kegiatan	Target capaian Tahun Anggaran 2020			Lokasi	Kelompok Sasaran	Catatan Penting	Prakiraan maju Rencana Tahun Anggaran 2021	
			Keluaran	Pagu Indikatif	Sumber Dana				Keluaran	Pagu Indikatif
			1	2	3					
x 1 3 1 3	Penyusunan laporan capaian kinerja dan ikhtisar realisasi kinerja	Jumlah dokumen laporan capaian kinerja dan ikhtisar realisasi kinerja	4 dokumen	2,000,000.00	Block Grant	Kecamatan Kedungkandang	Kecamatan Kedungkandang		4 dokumen	2,200,000.00
x 1 3 1 12	Penyusunan/reviu Renstra	Jumlah dokumen Renstra	2 dokumen	40,000,000.00	Block Grant	Kecamatan Kedungkandang	Kecamatan Kedungkandang		2 dokumen	44,000,000.00
x 1 3 1 10	Penyusunan RKA/PRKA dan DPA/DPPA	Jumlah dokumen RKA/PRKA dan DPA/DPPA	4 dokumen	1,000,000.00	Block Grant	Kecamatan Kedungkandang	Kecamatan Kedungkandang		4 dokumen	1,100,000.00
x 1 3 1 9	Penyusunan/reviu standar pelayanan	Jumlah dokumen standar pelayanan	2 buku	750,000.00	Block Grant	Kecamatan Kedungkandang	Kecamatan Kedungkandang		2 buku	825,000.00
x 1 3 1 40	Penyediaan komponen instalasi listrik/penerangan bangunan kantor	Jumlah komponen instalasi listrik/penerangan bangunan kantor	9 jenis	10,000,000.00	Block Grant	Kecamatan Kedungkandang	Kantor Kecamatan Kedungkandang		9 jenis	11,000,000.00
x 1 3 1 4	Penyusunan laporan keuangan	Jumlah laporan keuangan	2 buku	96,440,000.00	Block Grant	Kecamatan Kedungkandang	Kecamatan Kedungkandang		2 buku	106,084,000.00
x 1 3 1 43	Penyediaan makanan dan minuman	Jumlah makanan dan minuman	12 bulan	197,472,000.00	Block Grant	Kecamatan Kedungkandang	Tamu yang berkunjung dan peserta rapat yang diselenggarakan oleh Kecamatan Kedungkandang		12 bulan	217,219,200.00
x 1 3 1 50	Peringatan/kegiatan insidentil	Jumlah perkiraan kegiatan peringatan/kegiatan insidentil	2 kegiatan	55,700,000.00	Block Grant	Kecamatan Kedungkandang	Aparatur dan anggota Linmas di wilayah Kecamatan Kedungkandang		2 kegiatan	66,900,000.00
x 1 3 1 22	Pemeliharaan rutin/berkala perlengkapan dan peralatan sarana prasarana kantor	Jumlah perlengkapan dan peralatan gedung kantor yang dipelihara	2 kegiatan	20,000,000.00	Block Grant	Kecamatan Kedungkandang	Kantor Kecamatan Kedungkandang		2 kegiatan	22,000,000.00
x 1 3 1 61	Pengadaan perlengkapan dan peralatan sarana dan prasarana kantor	Jumlah perlengkapan gedung kantor	7 jenis	107,017,100.00	Block Grant	Kecamatan Kedungkandang	Kecamatan Kedungkandang		7 jenis	112,999,810.00
x 1 3 1 44	Rapat-rapat koordinasi dan konsultasi keluar daerah	Jumlah rapat-rapat koordinasi dan konsultasi keluar daerah	12 bulan	50,000,000.00	Block Grant	Kecamatan Kedungkandang	Aparatur Kecamatan Kedungkandang		12 bulan	55,000,000.00
x 1 3 1 72	Peningkatan/pengembangan kapasitas sumber daya aparatur	Jumlah sumber daya aparatur yang ditingkatkan/dikembangkan kapasitasnya	4 kegiatan	98,800,000.00	Block Grant	Kecamatan Kedungkandang	Aparatur Kecamatan kedungkandang		4 kegiatan	108,680,000.00
x 1 3 1 31	Penyediaan jasa surat menyurat	Jumlah surat yang teradministrasi dengan baik	650 surat	16,400,000.00	Block Grant	Kecamatan Kedungkandang	Kantor Kecamatan Kedungkandang		650 surat	18,040,000.00
x 1 3 1 18	Pemeliharaan rutin/berkala gedung kantor	Luasan gedung kantor yang dipelihara	3400 meter	75,000,000.00	Block Grant	Kecamatan Kedungkandang	Kantor Kecamatan Kedungkandang		2 kegiatan	82,500,000.00
x 1 3 1 37	Penyediaan jasa kebersihan kantor	Luasan ruangan yang dibersihkan	3400 Meter	113,000,000.00	Block Grant	Kecamatan Kedungkandang	Kantor Kecamatan Kedungkandang		3400 Meter	124,300,000.00



**Kelurahan Kedungkandang**

Kode Program/Kegiatan	Urusan/Bidang Urusan Pemerintahan Daerah dan Program/Kegiatan	Indikator Program/Kegiatan	Target capaian Tahun Anggaran 2020			Lokasi	Kelompok Sasaran	Catatan Penting	Prakiraan maju Rencana Tahun Anggaran 2021	
			Keluaran	Pagu Indikatif	Sumber Dana				Keluaran	Pagu Indikatif
1	2	3	4	5	6	7	8	9	10	11
4	<b>Belanja Langsung</b>			<b>1,872,800,000.00</b>						<b>2,754,184,050.00</b>
	<b>Urusan Pemerintahan Umum Lainnya</b>			<b>1.872.800.000,00</b>						<b>2.754.184.050,00</b>
4	<b>Pemerintahan Administrasi Kecamatan</b>			<b>1.872.800.000,00</b>						<b>2.754.184.050,00</b>
4	<b>301 1</b>	<b>Program Pemerintahan Umum</b>	<b>Nilai IKM</b>	<b>80,1</b>	<b>645.621.312,50</b>					<b>760.437.900,00</b>
4	6 301 1 25	Penyusunan Data Monografi Kelurahan Kedungkandang	Jumlah dokumen monografi	2 Dokumen	4,947,500.00	Block Grant	Kelurahan Kedungkandang	Warga RW 001 sampai dengan RW 007 Kelurahan Kedungkandang	2 Dokumen / tahun	8,000,000.00
4	6 301 1 138	Peningkatan Kualitas Pelayanan Administrasi Kelurahan Kedungkandang	Jumlah kegiatan mendukung peningkatan kualitas pelayanan administrasi kelurahan	12 bulan layanan	290,727,812.50	Block Grant	Kelurahan Kedungkandang	Warga masyarakat kelurahan Kedungkandang	12 bulan layanan	350,000,000.00
4	6 301 1 82	Peningkatan Pelayanan Administrasi RT/ RW di Kelurahan Kedungkandang	Jumlah RT/RW terfasilitasi	56 orang	349,946,000.00	Block Grant	Kelurahan Kedungkandang	Ketua RT dan RW di wilayah Kelurahan Kedungkandang	57 RT / RW yang terfasilitasi	402,437,900.00
4	<b>6 301 2</b>	<b>Program Pemberdayaan Masyarakat</b>	<b>Persentase lembaga kemasyarakatan yang aktif</b>	<b>85</b>	<b>854.451.500,00</b>					<b>1.543.746.150,00</b>
			<b>Rasio Linmas per RT</b>	<b>85</b>						
4	6 301 2 257	Penyelenggaraan Musyawarah Perencanaan Pembangunan di Tingkat Kelurahan Kedungkandang	Jumlah dokumen hasil musrenbangkel	1 dokumen laporan	7,857,000.00	Block Grant	Kelurahan Kedungkandang	Warga masyarakat Kelurahan Kedungkandang	Jumlah Laporan Hasil Musrenbangkel	15,000,000.00
4	6 301 2 371	Penyusunan Profil Kelurahan Kedungkandang	Jumlah dokumen profil	1 Dokumen Laporan	7,875,000.00	Block Grant	Kelurahan Kedungkandang	Warga di wilayah RW 001 sampai dengan RW 007 Kelurahan Kedungkandang	Jumlah Dokumen Profil	20,000,000.00
4	6 301 2 542	Pembinaan Guru Ngaji dan Guru Sekolah Minggu Kelurahan Kedungkandang	Jumlah guru ngaji dan sekolah minggu	154 orang	527,368,000.00	Block Grant	Kelurahan Kedungkandang	Guru Ngaji dan Guru Sekolah Minggu di wilayah Kelurahan Kedungkandang	Jumlah Guru Ngaji 154 orang	606,473,200.00
4	6 301 2 143	Pembinaan dan Pemberdayaan Perempuan dan Kesejahteraan Keluarga Tingkat Kelurahan Kedungkandang	Jumlah kegiatan	4 Kegiatan	66,212,500.00	Block Grant	Kelurahan Kedungkandang	Kader PKK sewilayah TP.PKK Kelurahan Kedungkandang	Jumlah Kegiatan Pembinaan dan Fasilitasi PKK Kelurahan Kedungkandang	100,000,000.00
4	6 301 2 200	Pembinaan dan Fasilitasi Kegiatan Sosial Masyarakat di Wilayah Kelurahan Kedungkandang	Jumlah kegiatan	2 kegiatan	6,522,000.00	Block Grant	Kelurahan Kedungkandang	warga masyarakat Kelurahan Kedungkandang	Jumlah Pembinaan dan Fasilitasi Kegiatan Sosial	7,500,300.00
4	6 301 2 314	Pembinaan dan Peningkatan Kemampuan dan Ketrampilan Masyarakat Kelurahan Kedungkandang	Jumlah kegiatan	3 kegiatan	24,015,000.00	Block Grant	Kelurahan Kedungkandang	Warga masyarakat Kelurahan Kedungkandang	Jumlah Kegiatan Pembinaan dan Peningkatan Kemampuan Masyarakat	27,617,250.00

Kode Program/Kegiatan	Urusan/Bidang Urusan Pemerintahan Daerah dan Program/Kegiatan	Indikator Program/Kegiatan	Target capaian Tahun Anggaran 2020			Lokasi	Kelompok Sasaran	Catatan Penting	Prakiraan maju Rencana Tahun Anggaran 2021	
			Keluaran	Pagu Indikatif	Sumber Dana				Keluaran	Pagu Indikatif
1	2	3	4	5	6	7	8	9	10	11
4 6 301 2 86	Pembinaan dan Fasilitasi Kegiatan Lembaga Kemasyarakatan di Wilayah / Tingkat Kelurahan Kedungkandang	Jumlah lembaga kemasyarakatan yang terfasilitasi	3 lembaga	33,400,000.00	Block Grant	Kelurahan Kedungkandang	RT-RW, LPMK, BKM		Jumlah Kegiatan Pembinaan dan Fasilitasi Lembaga Kemasyarakatan	72,000,000.00
4 6 301 2 428	Pembinaan Modin dan Perawat Jenazah Kelurahan Kedungkandang	Jumlah modin dan perawat jenazah	16 orang	55,206,000.00	Block Grant	Kelurahan Kedungkandang	Modin dan Perawat Jenazah se-wilayah Kelurahan Kedungkandang		Jumlah modin perawat jenazah	550,260,000.00
4 6 301 2 485	Pembinaan Penjaga Tempat Ibadah dan Penjaga Makam Kelurahan Kedungkandang	Jumlah Penjaga Tempat ibadah dan Penjaga Makam	28 orang penjaga tempat ibadah dan penjaga makam	96,826,000.00	Block Grant	Kelurahan Kedungkandang	Penjaga Tempat Ibadah dan Penjaga Makam di wilayah Kelurahan Kedungkandang		Jumlah 27 Penjaga Tempat Ibadah / 1 Penjaga Makam	111,349,900.00
4 6 301 2 29	Peningkatan Keamanan, Ketentraman dan Ketertiban Lingkungan Kelurahan Kedungkandang	Jumlah Kegiatan Peningkatan Keamanan, Ketentraman dan Ketertiban Lingkungan Kelurahan (Monitoring/Patrol/Koordinasi)	12 bulan	29,170,000.00	Block Grant	Kelurahan Kedungkandang	Warga Masyarakat Kelurahan Kedungkandang		Jumlah Kegiatan Sosialisasi dan Monitoring keamanan wilayah	33,545,500.00
<b>4 6 301 3</b>	<b>Program Peningkatan Prasarana dan Sarana Publik</b>	<b>Prosentase usulan masyarakat untuk sarana prasarana di wilayah yang diakomodir</b>	<b>85</b>	<b>372.727.187,50</b>						<b>450.000.000,00</b>
4 6 301 3 25	Peningkatan Prasarana dan Sarana Lingkungan Kelurahan Kedungkandang	Jumlah kegiatan peningkatan prasarana dan sarana publik lingkungan kelurahan	10 titik lokasi	372,727,187.50	Block Grant	Kelurahan Kedungkandang	Wilayah Kelurahan Kedungkandang mencakup RW 001 s/d RW 007 Kelurahan Kedungkandang Kecamatan Kedungkandang Kota Malang		10 Titik Lokasi	450,000,000.00

**Kelurahan Kotalama**

Kode Program/Kegiatan	Urusan/Bidang Urusan Pemerintahan Daerah dan Program/Kegiatan	Indikator Program/Kegiatan	Target capaian Tahun Anggaran 2020			Lokasi	Kelompok Sasaran	Catatan Penting	Prakiraan maju Rencana Tahun Anggaran 2021	
			Keluaran	Pagu Indikatif	Sumber Dana				Keluaran	Pagu Indikatif
1	2	3	4	5	6	7	8	9	10	11
4	Belanja Langsung			3,052,900,000.00						3,052,900,000.00
	Urusan Pemerintahan Umum Lainnya			3.052.900.000,00						3.052.900.000,00
4 6	Pemerintahan Administrasi Kecamatan			3.052.900.000,00						3.052.900.000,00
4 6 302 1	Program Pemerintahan Umum	Nilai IKM	1338950000	1.338.950.000,00						1.338.950.000,00
4 6 302 1 26	Penyusunan Data Monografi Kelurahan Kotalama	Jumlah dokumen monografi	4 buku	2,500,000.00	Block Grant	Kelurahan Kotalama	RT dan RW di wilayah Kelurahan Kotalama		Tersedianya data monografi kelurahan sebagai data untuk penyusunan arah pembangunan	2,500,000.00
4 6 302 1 139	Peningkatan Kualitas Pelayanan Administrasi Kelurahan Kotalama	Jumlah kegiatan mendukung peningkatan kualitas pelayanan administrasi kelurahan	12 Bulan	405,000,000.00	Block Grant	Kelurahan Kotalama	Aparatur Kelurahan Kotalama		Jumlah bulan kegiatan pelayanan administrasi Kelurahan	405,000,000.00
4 6 302 1 83	Peningkatan Pelayanan Administrasi RT/ RW di Kelurahan Kotalama	Jumlah RT/RW terfasilitasi	12 Bulan	931,450,000.00	Block Grant	Kelurahan Kotalama	141 RT dan 11 RW		Terlaksananya pembayaran honorarium bagi RT dan RW selama 12 bulan sejumlah 152 orang	931,450,000.00
4 6 302 2	Program Pemberdayaan Masyarakat	Persentase lembaga kemasyarakatan yang aktif	1323950000	1.323.950.000,00						1.323.950.000,00
4 6 302 2 258	Penyelenggaraan Musyawarah Perencanaan Pembangunan di Tingkat Kelurahan Kotalama	Rasio Linmas per RT Jumlah dokumen hasil musrenbangkel	4 buku	10,000,000.00	Block Grant	Kelurahan Kotalama	RT/ RW Kelembagaan Masyarakat		Terlaksananya kegiatan Musrenbang Kelurahan sesuai ketentuan yang berlaku	10,000,000.00
4 6 302 2 372	Penyusunan Profil Kelurahan Kotalama	Jumlah dokumen profil	4 buku	17,500,000.00	Block Grant	Kelurahan Kotalama	RT / RW dan kelembagaan Masyarakat		Tersedianya profil kelurahan sebagai pedoman skala prioritas pembangunan	17,500,000.00
4 6 302 2 543	Pembinaan Guru Ngaji dan Guru Sekolah Minggu Kelurahan Kotalama	Jumlah guru ngaji dan sekolah minggu	248 bulan	824,650,000.00	Block Grant	Kelurahan Kotalama	Guru ngaji dan guru sekolah minggu di kelurahan Kotalama		Terlaksananya pembayaran honorarium guru ngaji dan guru sekolah minggu selama 1 tahun = 248 orang	824,650,000.00
4 6 302 2 144	Pembinaan dan Pemberdayaan Perempuan dan Kesejahteraan Keluarga Tingkat Kelurahan Kotalama	Jumlah kegiatan	6 kegiatan	100,000,000.00	Block Grant	Kelurahan Kotalama	Kelompok PKK RT dan RW di Wilayah Kelurahan Kotalama		Terlaksananya pembinaan dan pemberdayaan perempuan dan kesejahteraan keluarga tingkat Kelurahan	100,000,000.00

Kode Program/Kegiatan	Urusan/Bidang Urusan Pemerintahan Daerah dan Program/Kegiatan	Indikator Program/Kegiatan	Target capaian Tahun Anggaran 2020			Lokasi	Kelompok Sasaran	Catatan Penting	Prakiraan maju Rencana Tahun Anggaran 2021					
			Keluaran	Pagu Indikatif	Sumber Dana				Keluaran	Pagu Indikatif				
			1	2	3				4	5	6	7	8	9
4	6	302	2	87	Pembinaan dan Fasilitasi Kegiatan Lembaga Kemasyarakatan di Wilayah / Tingkat Kelurahan Kotalama	Jumlah lembaga kemasyarakatan yang terfasilitasi	6 Buah	100,000,000.00	Block Grant	Kelurahan Kotalama	LPMK, BKM, RT/RW, Karang Taruna, Karang Werdha, Kelsi, Keltangg		Terlaksananya pembinaan dan fasilitasi kegiatan lembaga kemasyarakatan di wilayah Kelurahan Kotalama	100,000,000.00
4	6	302	2	429	Pembinaan Modin dan Perawat Jenazah Kelurahan Kotalama	Jumlah modin dan perawat jenazah	21 Bulan	75,550,000.00	Block Grant	Kelurahan Kotalama	Modin kematian di 11 RW di Kotalama		Terlaksananya pembayaran honorarium modin dan perawat jenazah yang difasilitasi	75,550,000.00
4	6	302	2	486	Pembinaan Penjaga Tempat Ibadah dan Penjaga Makam Kelurahan Kotalama	Jumlah Penjaga Tempat ibadah dan Penjaga Makam	50 Bulan	171,250,000.00	Block Grant	Kelurahan Kotalama	Penjaga tempat ibadah dan penjaga makam di Kelurahan Kotalama		Terlaksananya pembayaran penjaga tempat ibadah dan penjaga makam 50 orang	171,250,000.00
4	6	302	2	30	Peningkatan Keamanan, Ketentraman dan Ketertiban Lingkungan Kelurahan Kotalama	Jumlah Kegiatan Peningkatan Keamanan, Ketentraman dan Ketertiban Lingkungan Kelurahan (Monitoring/Patroli/Koordinasi)	12 Bulan	25,000,000.00	Block Grant	Kelurahan Kotalama	Wilayah RT dan RW di Kelurahan Kotalama		Terlaksananya patroli pemantauan wilayah kelurahan Kotalama dalam rangka terciptanya keamanan, ketentraman dan ketertiban lingkungan kelurahan	25,000,000.00
4	6	302	3		<b>Program Peningkatan Prasarana dan Sarana Publik</b>	<b>Prosentase usulan masyarakat untk sarana prasarana di wilayah yang diakomodir</b>		<b>390.000.000,00</b>						<b>390.000.000,00</b>
4	6	302	3	26	Peningkatan Prasarana dan Sarana Lingkungan Kelurahan Kotalama	Jumlah kegiatan peningkatan prasarana dan sarana publik lingkungan kelurahan	11 lokasi	390,000,000.00	Block Grant	Kelurahan Kotalama	11 lokasi di wilayah kelurahan Kotalama		Meningkatnya kualitas prasaran dan sarana lingkungan kelurahan Kotalama	390,000,000.00

Kelurahan Mergosono

Kode Program/Kegiatan	Urusan/Bidang Urusan Pemerintahan Daerah dan Program/Kegiatan	Indikator Program/Kegiatan	Target capaian Tahun Anggaran 2020			Lokasi	Kelompok Sasaran	Catatan Penting	Prakiraan maju Rencana Tahun Anggaran 2021	
			Keluaran	Pagu Indikatif	Sumber Dana				Keluaran	Pagu Indikatif
1	2	3	4	5	6	7	8	9	10	11
4	<b>Belanja Langsung</b>			<b>2,087,400,000.00</b>						<b>2,211,500,000.00</b>
	<b>Urusan Pemerintahan Umum Lainnya</b>			<b>2.087.400.000,00</b>						<b>2.211.500.000,00</b>
4	<b>Pemerintahan Administrasi Kecamatan</b>			<b>2.087.400.000,00</b>						<b>2.211.500.000,00</b>
4	<b>303 1</b>	<b>Program Pemerintahan Umum</b>	<b>Nilai IKM</b>	<b>85</b>	<b>833.525.000,00</b>					<b>870.500.000,00</b>
4	6 303 1 27	Penyusunan Data Monografi Kelurahan Mergosono	Jumlah dokumen monografi	2 dokumen	5,000,000.00	Block Grant	Kelurahan Mergosono	RT RW kelurahan Mergosono	1 dokumen Monografi	5,500,000.00
4	6 303 1 140	Peningkatan Kualitas Pelayanan Administrasi Kelurahan Mergosono	Jumlah kegiatan mendukung peningkatan kualitas pelayanan administrasi kelurahan	12 bulan	312,725,000.00	Block Grant	Kelurahan Mergosono	Aparatur Kelurahan	12 bulan	315,000,000.00
4	6 303 1 84	Peningkatan Pelayanan Administrasi RT/ RW di Kelurahan Mergosono	Jumlah RT/RW terfasilitasi	83 Orang (12 bulan)	515,800,000.00	Block Grant	Kelurahan Mergosono	RT RW	12 bulan	550,000,000.00
4	<b>6 303 2</b>	<b>Program Pemberdayaan Masyarakat</b>	<b>Persentase lembaga kemasyarakatan yang aktif</b>	<b>85%</b>	<b>853.875.000,00</b>					<b>891.000.000,00</b>
4	6 303 2 259	Penyelenggaraan Musyawarah Perencanaan Pembangunan di Tingkat Kelurahan Mergosono	Jumlah dokumen hasil musrenbangkel	1 laporan	15,000,000.00	Block Grant	Kelurahan Mergosono	RT RW	1 laporan	17,500,000.00
4	6 303 2 373	Penyusunan Profil Kelurahan Mergosono	Jumlah dokumen profil	1 dokumen	5,000,000.00	Block Grant	Kelurahan Mergosono	RT RW	10 dokumen	7,500,000.00
4	6 303 2 544	Pembinaan Guru Ngaji dan Guru Sekolah Minggu Kelurahan Mergosono	Jumlah guru ngaji dan sekolah minggu	137 orang (12 bulan)	502,275,000.00	Block Grant	Kelurahan Mergosono	Guru Ngaji Dan Guru Sekolah Minggu	12 bulan	495,000,000.00
4	6 303 2 145	Pembinaan dan Pemberdayaan Perempuan dan Kesejahteraan Keluarga Tingkat Kelurahan Mergosono	Jumlah kegiatan	3 kegiatan	75,000,000.00	Block Grant	Kelurahan Mergosono	PKK Kelurahan	3 kegiatan	100,000,000.00
4	6 303 2 202	Pembinaan dan Fasilitas Kegiatan Sosial Masyarakat di Wilayah Kelurahan Mergosono	Jumlah kegiatan	2 kegiatan	30,000,000.00	Block Grant	Kelurahan Mergosono	Modin, Penjaga Makam dan Masjid	2 kegiatan	33,000,000.00
4	6 303 2 31	Peningkatan Keamanan, Ketentraman dan Ketertiban Lingkungan Kelurahan Mergosono	Jumlah Kegiatan Peningkatan Keamanan, Ketentraman dan Ketertiban Lingkungan Kelurahan (Monitoring/Patroli/Koordinasi)	12 bulan	25,000,000.00	Block Grant	Kelurahan Mergosono	RT RW diwilayah kelurahan Mergosono	12 bulan	30,000,000.00
4	6 303 2 88	Pembinaan dan Fasilitas Kegiatan Lembaga Masyarakat di Wilayah / Tingkat Kelurahan Mergosono	Jumlah lembaga masyarakat yang terfasilitasi	1 kegiatan	30,000,000.00	Block Grant	Kelurahan Mergosono	Karang taruna, RT/RW, LPMK, BKM	2 kegiatan	35,000,000.00

Kode Program/Kegiatan					Urusan/Bidang Urusan Pemerintahan Daerah dan Program/Kegiatan	Indikator Program/Kegiatan	Target capaian Tahun Anggaran 2020			Lokasi	Kelompok Sasaran	Catatan Penting	Prakiraan maju Rencana Tahun Anggaran 2021	
							Keluaran	Pagu Indikatif	Sumber Dana				Keluaran	Pagu Indikatif
1					2	3	4	5	6	7	8	9	10	11
4	6	303	2	430	Pembinaan Modin dan Perawat Jenazah Kelurahan Mergosono	Jumlah modin dan perawat jenazah	12 Orang (12 bulan)	51,600,000.00	Block Grant	Kelurahan Mergosono	MODIN KEMATIAN		12 bulan	48,000,000.00
4	6	303	2	487	Pembinaan Penjaga Tempat Ibadah dan Penjaga Makam Kelurahan Mergosono	Jumlah Penjaga Tempat ibadah dan Penjaga Makam	12 Orang (12 bulan)	120,000,000.00	Block Grant	Kelurahan Mergosono	Penjaga Tempat Ibadah Dan Penjaga Makam		12 bulan	125,000,000.00
<b>4</b>	<b>6</b>	<b>303</b>	<b>3</b>		<b>Program Peningkatan Prasarana dan Sarana Publik</b>	<b>Prosentase pelaksanaan peningkatan sarana dan prasarana kewilavahan</b>	<b>90%</b>	<b>400.000.000,00</b>						<b>450.000.000,00</b>
4	6	303	3	27	Peningkatan Prasarana dan Sarana Lingkungan Kelurahan Mergosono	Jumlah kegiatan peningkatan prasarana dan sarana publik lingkungan kelurahan	10 Lokasi	400,000,000.00	Block Grant	Kelurahan Mergosono	RW I s/d RW 06 Kelurahan Mergosono		1 Paket	450,000,000.00

**Kelurahan Bumiayu**

Kode Program/Kegiatan	Urusan/Bidang Urusan Pemerintahan Daerah dan Program/Kegiatan	Indikator Program/Kegiatan	Target capaian Tahun Anggaran 2020			Lokasi	Kelompok Sasaran	Catatan Penting	Prakiraan maju Rencana Tahun Anggaran 2021	
			Keluaran	Pagu Indikatif	Sumber Dana				Keluaran	Pagu Indikatif
1	2	3	4	5	6	7	8	9	10	11
4	<b>Belanja Langsung</b>			<b>2,437,000,000.00</b>						<b>2,620,000,000.00</b>
	<b>Urusan Pemerintahan Umum Lainnya</b>			<b>2.437.000.000,00</b>						<b>2.620.000.000,00</b>
4 6	<b>Pemerintahan Administrasi Kecamatan</b>			<b>2.437.000.000,00</b>						<b>2.620.000.000,00</b>
4 6 304 1	<b>Program Pemerintahan Umum</b>	<b>Nilai IKM</b>		<b>783.397.500,00</b>						<b>810.000.000,00</b>
4 6 304 1 28	Penyusunan Data Monografi Kelurahan Bumiayu	Jumlah dokumen monografi	2 dokumen	6,500,000.00	Block Grant	Kelurahan Bumiayu - Jl. Kyai Parseh Jaya No.35 Malang	Wilayah RT dan RW		2 dokumen	10,000,000.00
4 6 304 1 141	Peningkatan Kualitas Pelayanan Administrasi Kelurahan Bumiayu	Jumlah kegiatan mendukung peningkatan kualitas pelayanan administrasi kelurahan	12 bulan	389,587,500.00	Block Grant	Kelurahan Bumiayu - Jl. Kyai Parseh Jaya No. 35 Malang	Aparatur Kelurahan		12 bulan	400,000,000.00
4 6 304 1 85	Peningkatan Pelayanan Administrasi RT/ RW di Kelurahan Bumiayu	Jumlah RT/RW terfasilitasi	63 orang	387,310,000.00	Block Grant	Kelurahan Bumiayu - Jl. Kyai Parseh Jaya No.35 Malang	RT/ RW		12 bulan	400,000,000.00
4 6 304 2	<b>Program Pemberdayaan Masyarakat</b>	<b>Persentase lembaga kemasyarakatan yang aktif</b>		<b>1.264.802.500,00</b>						<b>1.390.000.000,00</b>
		<b>Rasio Linmas per RT</b>								
4 6 304 2 260	Penyelenggaraan Musyawarah Perencanaan Pembangunan di Tingkat Kelurahan Bumiayu	Jumlah dokumen hasil musrenbangke!e	1 Laporan	11,620,000.00	Block Grant	Kelurahan Bumiayu - Jl. Kyai Parseh Jaya No.35 Malang	Ketua RT/RW dan Organisasi masyarakat		75 orang	20,000,000.00
4 6 304 2 374	Penyusunan Profil Kelurahan Bumiayu	Jumlah dokumen profil	1 dokumen	22,500,000.00	Block Grant	Kelurahan Bumiayu - Jl. Kyai Parseh Jaya No.35 Malang	Wilayah RT dan RW		1 dokumen	40,000,000.00
4 6 304 2 545	Pembinaan Guru Ngaji dan Guru Sekolah Minggu Kelurahan Bumiayu	Jumlah guru ngaji dan sekolah minggu	185 orang	612,770,000.00	Block Grant	Kelurahan Bumiayu - Jl. Kyai Parseh Jaya No.35 Malang	Guru Ngaji dan Guru Sekolah Minggu		12 bulan	650,000,000.00
4 6 304 2 146	Pembinaan dan Pemberdayaan Perempuan dan Kesejahteraan Keluarga Tingkat Kelurahan Bumiayu	Jumlah kegiatan	7 Kegiatan	79,720,000.00	Block Grant	Kelurahan Bumiayu - Jl. Kyai Parseh Jaya No.35 Malang	Kader PKK		7 Kegiatan	115,000,000.00
4 6 304 2 203	Pembinaan dan Fasilitas Kegiatan Sosial Masyarakat di Wilayah Kelurahan Bumiayu	Jumlah kegiatan	10 Kegiatan	116,200,000.00	Block Grant	Kelurahan Bumiayu - Jl. Kyai Parseh Jaya No.35 Malang	Karang Taruna, Linmas, Ketua RT/RW, Kader Posyandu, dll		10 Kegiatan	175,000,000.00
4 6 304 2 317	Pembinaan dan Peningkatan Kemampuan dan Keterampilan Masyarakat Kelurahan Bumiayu	Jumlah kegiatan	1 kegiaiatan	16,162,500.00	Block Grant	Kelurahan Bumiayu - Jl. Kyai Parseh Jaya No.35 Malang	UMKM, Karang Taruna		1 kegiatan	25,000,000.00
4 6 304 2 431	Pembinaan Modin dan Perawat Jenazah Kelurahan Bumiayu	Jumlah modin dan perawat jenazah	17 orang	57,950,000.00	Block Grant	Kelurahan Bumiayu - Jl. Kyai Parseh Jaya No.35 Malang	Modin dan Perawat Jenazah		12 bulan	60,000,000.00
4 6 304 2 488	Pembinaan Penjaga Tempat Ibadah dan Penjaga Makam Kelurahan Bumiayu	Jumlah Penjaga Tempat ibadah dan Penjaga Makam	94 orang	314,160,000.00	Block Grant	Kelurahan Bumiayu - Jl. Kyai Parseh Jaya No.35 Malang	Penjaga Tempat Ibadah dan Penjaga Makam		12 bulan	265,000,000.00

Kode Program/Kegiatan					Urusan/Bidang Urusan Pemerintahan Daerah dan Program/Kegiatan	Indikator Program/Kegiatan	Target capaian Tahun Anggaran 2020			Lokasi	Kelompok Sasaran	Catatan Penting	Prakiraan maju Rencana Tahun Anggaran 2021	
							Keluaran	Pagu Indikatif	Sumber Dana				Keluaran	Pagu Indikatif
1					2	3	4	5	6	7	8	9	10	11
4	6	304	2	32	Peningkatan Keamanan, Ketentraman dan Ketertiban Lingkungan Kelurahan Bumiayu	Jumlah Kegiatan Peningkatan Keamanan, Ketentraman dan Ketertiban Lingkungan Kelurahan (Monitoring/Patroli/Koordinasi)	12 bulan	33,720,000.00	Block Grant	Kelurahan Bumiayu - Jl. Kyai Parseh Jaya No.35 Malang	Wilayah RT dan RW		12 bulan	40,000,000.00
4	6	304	3		<b>Program Peningkatan Prasarana dan Sarana Publik</b>	<b>Prosentase usulan masyarakat untk sarana prasarana di wilayah yang diakomodir</b>		<b>388.800.000,00</b>						<b>420.000.000,00</b>
4	6	304	3	28	Peningkatan Prasarana dan Sarana Lingkungan Kelurahan Bumiayu	Jumlah kegiatan peningkatan prasarana dan sarana publik lingkungan kelurahan	6 lokasi	388,800,000.00	Block Grant	Kelurahan Bumiayu - Jl. Kyai Parseh Jaya No.35 Malang	Wilayah RT.01 s/d RW.06		6 RW	420,000,000.00



**Kelurahan Wonokoyo**

Kode Program/Kegiatan	Urusan/Bidang Urusan Pemerintahan Daerah dan Program/Kegiatan	Indikator Program/Kegiatan	Target capaian Tahun Anggaran 2020			Lokasi	Kelompok Sasaran	Catatan Penting	Prakiraan maju Rencana Tahun Anggaran 2021	
			Keluaran	Pagu Indikatif	Sumber Dana				Keluaran	Pagu Indikatif
1	2	3	4	5	6	7	8	9	10	11
4	<b>Belanja Langsung</b>			1,731,200,000.00						1,802,092,000.00
	<b>Urusan Pemerintahan Umum Lainnya</b>			1.731.200.000,00						1.802.092.000,00
4 6	<b>Pemerintahan Administrasi Kecamatan</b>			1.731.200.000,00						1.802.092.000,00
4 6 305 1	<b>Program Pemerintahan Umum</b>	<b>Nilai IKM</b>	<b>12 Bulan</b>	<b>660.049.000,00</b>						<b>660.049.000,00</b>
4 6 305 1 142	Peningkatan Kualitas Pelayanan Administrasi Kelurahan Wonokoyo		12 bulan	455,653,000.00	Block Grant	Kelurahan Wonokoyo	Aparatur Kelurahan		12 bulan	455,653,000.00
4 6 305 1 29	Penyusunan Data Monografi Kelurahan Wonokoyo	Jumlah dokumen monografi	2 dokumen	2,236,000.00	Block Grant	Kelurahan Wonokoyo	RT RW		1 Laporan	2,236,000.00
4 6 305 1 86	Peningkatan Pelayanan Administrasi RT/ RW di Kelurahan Wonokoyo	Jumlah RT/RW terfasilitasi	32 orang (12 bulan)	202,160,000.00	Block Grant	Kelurahan Wonokoyo	RT RW		12 bulan (32 orang)	202,160,000.00
4 6 305 2	<b>Program Pemberdayaan Masyarakat</b>	<b>Persentase lembaga kemasyarakatan yang aktif</b>	<b>100</b>	<b>804.073.000,00</b>						<b>842.043.000,00</b>
4 6 305 2 90	Pembinaan dan Fasilitasi Kegiatan Lembaga Kemasyarakatan di Wilayah / Tingkat Kelurahan Wonokoyo		5 kegiatan	45,640,000.00	Block Grant	Kelurahan Wonokoyo	Karang taruna, RT/RW, LPMK, BKM		2 kegiatan	45,640,000.00
4 6 305 2 261	Penyelenggaraan Musyawarah Perencanaan Pembangunan di Tingkat Kelurahan Wonokoyo	Jumlah dokumen hasil musrenbangkel	1 laporan	13,840,000.00	Block Grant	Kelurahan Wonokoyo	RT RW		1 laporan	13,840,000.00
4 6 305 2 375	Penyusunan Profil Kelurahan Wonokoyo	Jumlah dokumen profil	1 dokumen	18,976,000.00	Block Grant	Kelurahan Wonokoyo	RT RW		1 dokumen	18,976,000.00
4 6 305 2 546	Pembinaan Guru Ngaji dan Guru Sekolah Minggu Kelurahan Wonokoyo	Jumlah guru ngaji dan sekolah minggu	98 orang (12 bulan)	341,760,000.00	Block Grant	Kelurahan Wonokoyo	Guru Ngaji dan Guru Sekolah Minggu di Kelurahan Wonokoyo		Honorarium Guru Ngaji dan Guru Sekolah Minggu	367,200,000.00
4 6 305 2 147	Pembinaan dan Pemberdayaan Perempuan dan Kesejahteraan Keluarga Tingkat Kelurahan Wonokoyo	Jumlah kegiatan	7 kegiatan	72,920,000.00	Block Grant	Kelurahan Wonokoyo	PKK Kelurahan		6 kegiatan	72,920,000.00
4 6 305 2 204	Pembinaan dan Fasilitasi Kegiatan Sosial Kemasyarakatan di Wilayah Kelurahan Wonokoyo	Jumlah kegiatan	5 lembaga kemasyarakatan	30,000,000.00	Block Grant	Kelurahan Wonokoyo	Modin, Penjaga Makam dan Masjid		1 kegiatan	30,000,000.00
4 6 305 2 318	Pembinaan dan Peningkatan Kemampuan dan Ketrampilan Masyarakat Kelurahan Wonokoyo	Jumlah kegiatan	20 pkl	14,100,000.00	Block Grant	Kelurahan Wonokoyo	Pedagang kaki Lima (PKL)		2 kegiatan	14,100,000.00

Kode Program/Kegiatan					Urusan/Bidang Urusan Pemerintahan Daerah dan Program/Kegiatan	Indikator Program/Kegiatan	Target capaian Tahun Anggaran 2020			Lokasi	Kelompok Sasaran	Catatan Penting	Prakiraan maju Rencana Tahun Anggaran 2021	
							Keluaran	Pagu Indikatif	Sumber Dana				Keluaran	Pagu Indikatif
1					2	3	4	5	6	7	8	9	10	11
4	6	305	2	1	Peningkatan Keamanan, Ketentraman dan Ketertiban Lingkungan Kecamatan	Jumlah kegiatan peningkatan keamanan, ketentraman dan ketertiban lingkungan kecamatan (monitoring/patroli/koordinasi)	12 bulan	72,667,000.00	Block Grant	Kelurahan Wonokoyo	Masyarakat RW 001 s/d RW 005 Kelurahan Wonokoyo		12 bulan	72,667,000.00
4	6	305	2	432	Pembinaan Modin dan Perawat Jenazah Kelurahan Wonokoyo	Jumlah modin dan perawat jenazah	13 orang (12 bulan)	45,400,000.00	Block Grant	Kelurahan Wonokoyo	Modin perawat jenazah Kelurahan Wonokoyo		13 modin perawat jenazah	46,800,000.00
4	6	305	2	489	Pembinaan Penjaga Tempat Ibadah dan Penjaga Makam Kelurahan Wonokoyo	Jumlah Penjaga Tempat ibadah dan Penjaga Makam	43 orang (12 bulan)	148,770,000.00	Block Grant	Kelurahan Wonokoyo	Penjaga Tempat Ibadah dan Penjaga Makam di Kelurahan Wonokoyo		38 penjaga tempat ibadah dan 7 penjaga makam	159,900,000.00
<b>4</b>	<b>6</b>	<b>305</b>	<b>3</b>		<b>Program Peningkatan Prasarana dan Sarana Publik</b>	<b>Prosentase pelaksanaan peningkatan sarana dan prasarana kewilayahan</b>	<b>80</b>	<b>267.078.000,00</b>						<b>300.000.000,00</b>
4	6	305	3	29	Peningkatan Prasarana dan Sarana Lingkungan Kelurahan Wonokoyo	Jumlah kegiatan peningkatan prasarana dan sarana publik lingkungan kelurahan	6 lokasi	267,078,000.00	Block Grant	Kelurahan Wonokoyo	Seluruh Wilayah Kelurahan Wonokoyo		6 lokasi	300,000,000.00

Kelurahan Buring

Kode Program/Kegiatan	Urusan/Bidang Urusan Pemerintahan Daerah dan Program/Kegiatan	Indikator Program/Kegiatan	Target capaian Tahun Anggaran 2020			Lokasi	Kelompok Sasaran	Catatan Penting	Prakiraan maju Rencana Tahun Anggaran 2021	
			Keluaran	Pagu Indikatif	Sumber Dana				Keluaran	Pagu Indikatif
1	2	3	4	5	6	7	8	9	10	11
4	Belanja Langsung			2,224,200,000.00						2,296,420,000.00
	Urusan Pemerintahan Umum Lainnya			2.224.200.000,00						2.296.420.000,00
4 6	Pemerintahan Administrasi Kecamatan			2.224.200.000,00						2.296.420.000,00
4 6 306 1	Program Pemerintahan Umum	Nilai IKM		686.680.000,00						741.920.000,00
4 6 306 1 30	Penyusunan Data Monografi Kelurahan Buring	Jumlah dokumen monografi	2 Dokumen	1,920,000.00	Block Grant	Kelurahan Buring	RT RW		Jumlah Data Monografi Kelurahan Buring	1,920,000.00
4 6 306 1 143	Peningkatan Kualitas Pelayanan Administrasi Kelurahan Buring	Jumlah kegiatan mendukung peningkatan kualitas pelayanan administrasi kelurahan	12 Bulan	323,035,000.00	Block Grant	Kelurahan Buring	Aparatur Kelurahan		Nilai SKM Kelurahan	375,000,000.00
4 6 306 1 87	Peningkatan Pelayanan Administrasi RT/ RW di Kelurahan Buring	Jumlah RT/RW terfasilitasi	56 OB	361,725,000.00	Block Grant	Kelurahan Buring	RT RW		Jumlah RT/RW terfasilitasi	365,000,000.00
4 6 306 2	Program Pemberdayaan Masyarakat	Persentase lembaga kemasyarakatan yang aktif		1.118.620.000,00						1.129.500.000,00
4 6 306 2 262	Penyelenggaraan Musyawarah Perencanaan Pembangunan di Tingkat Kelurahan Buring	Jumlah dokumen hasil musrenbangkel	1 Laporan	11,960,000.00	Block Grant	Kelurahan Buring	RT,RW,PKK,Tomas,Toga		Jumlah Peserta Musrenbang di Tingkat Kelurahan Buring	12,000,000.00
4 6 306 2 376	Penyusunan Profil Kelurahan Buring	Jumlah dokumen profil	1 Dokumen	50,000,000.00	Block Grant	Kelurahan Buring	RT RW		Jumlah data profil Kelurahan Buring	50,000,000.00
4 6 306 2 547	Pembinaan Guru Ngaji dan Guru Sekolah Minggu Kelurahan Buring	Jumlah guru ngaji dan sekolah minggu	148 orang	506,075,000.00	Block Grant	Kelurahan Buring	Guru Ngaji dan Guru Sekolah Minggu		Jumlah Pembinaan Guru Ngaji dan Guru Sekolah Minggu Buring di wilayah/tingkat Kelurahan Buring	510,000,000.00
4 6 306 2 148	Pembinaan dan Pemberdayaan Perempuan dan Kesejahteraan Keluarga Tingkat Kelurahan Buring	Jumlah kegiatan	4 Kegiatan	100,000,000.00	Block Grant	Kelurahan Buring	KaderPKK		Jumlah Pembinaan dan Pemberdayaan Perempuan dan Kesejahteraan Keluarga Tingkat Kelurahan Buring	100,000,000.00
4 6 306 2 205	Pembinaan dan Fasilitasi Kegiatan Sosial Kemasyarakatan di Wilayah Kelurahan Buring	Jumlah kegiatan	1 Kegiatan	8,525,000.00	Block Grant	Kelurahan Buring	Modin, Penjaga Makam dan Masjid		Jumlah pembinaan dan fasilitas kegiatan sosial kemasyarakatan di wilayah Kelurahan buring	9,000,000.00
4 6 306 2 319	Pembinaan dan Peningkatan Kemampuan dan Keterampilan Masyarakat Kelurahan Buring	Jumlah kegiatan	1 Kegiatan	29,325,000.00	Block Grant	Kelurahan Buring	UMKM, Kartar		Jumlah Pembinaan dan Peningkatan Kemampuan dan Keterampilan Masyarakat Kelurahan Buring	30,000,000.00

Kode Program/Kegiatan					Urusan/Bidang Urusan Pemerintahan Daerah dan Program/Kegiatan	Indikator Program/Kegiatan	Target capaian Tahun Anggaran 2020			Lokasi	Kelompok Sasaran	Catatan Penting	Prakiraan maju Rencana Tahun Anggaran 2021	
							Keluaran	Pagu Indikatif	Sumber Dana				Keluaran	Pagu Indikatif
1					2	3	4	5	6	7	8	9	10	11
4	6	306	2	34	Peningkatan Keamanan, Ketentraman dan Ketertiban Lingkungan Kelurahan Buring	Jumlah Kegiatan Peningkatan Keamanan, Ketentraman dan Ketertiban Lingkungan Kelurahan (Monitoring/Patroli/Koordinasi)	12 bulan	33,000,000.00	Block Grant	Kelurahan Buring	Linmas		Jumlah Patroli Wilayah	35,000,000.00
4	6	306	2	91	Pembinaan dan Fasilitasi Kegiatan Lembaga Kemasyarakatan di Wilayah / Tingkat Kelurahan Buring	Jumlah lembaga kemasyarakatan yang terfasilitasi	2 Kegiatan	38,100,000.00	Block Grant	Kelurahan Buring	LPMK, BKM,RT, RW		Jumlah pembinaan dan fasilitasi kegiatan lembaga kemasyarakatan di wilayah/tingkat Kelurahan Buring	38,500,000.00
4	6	306	2	433	Pembinaan Modin dan Perawat Jenazah Kelurahan Buring	Jumlah modin dan perawat jenazah	22 OB	77,955,000.00	Block Grant	Kelurahan Buring	Modin dan Perawat Jenazah		jumlah Modin dan Perawat Jenazah yang difasilitasi di wilayah/tingkat Kelurahan Buring	80,000,000.00
4	6	306	2	490	Pembinaan Penjaga Tempat Ibadah dan Penjaga Makam Kelurahan Buring	Jumlah Penjaga Tempat ibadah dan Penjaga Makam	77 Org	263,680,000.00	Block Grant	Kelurahan Buring	Penjaga Tempat Ibadah Dan Penjaga Makam		Jumlah Penjaga Tempat ibadah dan Penjaga Makam Buring yang difasilitasi di wilayah/tingkat Kelurahan Buring	265,000,000.00
4	6	306	3		<b>Program Peningkatan Prasarana dan Sarana Publik</b>	<b>Prosentase pelaksanaan peningkatan sarana dan prasarana kewilayahan</b>		<b>418.900.000,00</b>						<b>425.000.000,00</b>
4	6	306	3	30	Peningkatan Prasarana dan Sarana Lingkungan Kelurahan Buring	Jumlah kegiatan peningkatan prasarana dan sarana publik lingkungan kelurahan	8 Lokasi	418,900,000.00	Block Grant	Kelurahan Buring	RW I s/d RW 09		Jumlah Prasarana Sarana Lingkungan yang ditingkatkan Kualitasnya diwilayah Kelurahan Buring	425,000,000.00

**Kelurahan Lesanpuro**

Kode Program/Kegiatan	Urusan/Bidang Urusan Pemerintahan Daerah dan Program/Kegiatan	Indikator Program/Kegiatan	Target capaian Tahun Anggaran 2020			Lokasi	Kelompok Sasaran	Catatan Penting	Prakiraan maju Rencana Tahun Anggaran 2021	
			Keluaran	Pagu Indikatif	Sumber Dana				Keluaran	Pagu Indikatif
1	2	3	4	5	6	7	8	9	10	11
4	<b>Belanja Langsung</b>			<b>2,258,900,000.00</b>						<b>3,092,293,000.00</b>
	<b>Urusan Pemerintahan Umum Lainnya</b>			<b>2.258.900.000,00</b>						<b>3.092.293.000,00</b>
4 6	<b>Pemerintahan Administrasi Kecamatan</b>			<b>2.258.900.000,00</b>						<b>3.092.293.000,00</b>
4 6 307 1	<b>Program Pemerintahan Umum</b>	<b>Nilai IKM</b>		<b>981.300.000,00</b>						<b>1.252.700.000,00</b>
4 6 307 1 31	Penyusunan Data Monografi Kelurahan Lesanpuro	Jumlah dokumen monografi	2 buku	2,000,000.00	Block Grant	Kelurahan Lesanpuro	RT RW		Jumlah Data Monografi Kelurahan Lesanpuro	5,500,000.00
4 6 307 1 144	Peningkatan Kualitas Pelayanan Administrasi Kelurahan Lesanpuro	Jumlah kegiatan mendukung peningkatan kualitas pelayanan administrasi kelurahan	12 bulan	324,100,000.00	Block Grant	Kelurahan Lesanpuro	Aparatur Kelurahan		Nilai SKM Kelurahan	400,000,000.00
4 6 307 1 88	Peningkatan Pelayanan Administrasi RT/ RW di Kelurahan Lesanpuro	Jumlah RT/RW terfasilitasi	105 orang	655,200,000.00	Block Grant	Kelurahan Lesanpuro	RT RW		Jumlah RT/RW terfasilitasi	847,200,000.00
4 6 307 2	<b>Program Pemberdayaan Masyarakat</b>	<b>Persentase lembaga kemasyarakatan yang aktif</b>		<b>869.100.000,00</b>						<b>1.139.626.800,00</b>
4 6 307 2 263	Penyelenggaraan Musyawarah Perencanaan Pembangunan di Tingkat Kelurahan Lesanpuro	Jumlah dokumen hasil musrenbangkel	1 kegiatan	14,500,000.00	Block Grant	Kelurahan Lesanpuro	RT,RW,PKK,Tomas,Toga		Jumlah Peserta Musrenbang di Tingkat Kelurahan Buring	6,500,000.00
4 6 307 2 377	Penyusunan Profil Kelurahan Lesanpuro	Jumlah dokumen profil	1 dokumen	42,500,000.00	Block Grant	Kelurahan Lesanpuro	RT RW		Jumlah data profil Kelurahan Buring	50,000,000.00
4 6 307 2 548	Pembinaan Guru Ngaji dan Guru Sekolah Minggu Kelurahan Lesanpuro	Jumlah guru ngaji dan sekolah minggu	1 kegiatan	432,600,000.00	Block Grant	Kelurahan Lesanpuro	Guru Ngaji dan Guru Sekolah Minggu		umlah Pembinaan Guru Ngaji dan Guru Sekolah Minggu Buring di wilayah/tingkat Kelurahan Lesanpuro	525,900,000.00
4 6 307 2 149	Pembinaan dan Pemberdayaan Perempuan dan Kesejahteraan Keluarga Tingkat Kelurahan Lesanpuro	Jumlah kegiatan	8 Kegiatan	56,400,000.00	Block Grant	Kelurahan Lesanpuro	Kader PKK		Jumlah Pembinaan dan Pemberdayaan Perempuan dan Kesejahteraan Keluarga Tingkat Kelurahan Lesanpuro	57,793,000.00
4 6 307 2 206	Pembinaan dan Fasilitasi Kegiatan Sosial Kemasyarakatan di Wilayah Kelurahan Lesanpuro	Jumlah kegiatan	1 kegiatan	17,500,000.00	Block Grant	Kelurahan Lesanpuro	Mayarakat Kelurahan Lesanpuro		Jumlah pembinaan dan fasilitas kegiatan sosial kemasyarakatan di wilayah Kelurahan Lesanpuro	20,000,000.00

Kode Program/Kegiatan	Urusan/Bidang Urusan Pemerintahan Daerah dan Program/Kegiatan	Indikator Program/Kegiatan	Target capaian Tahun Anggaran 2020			Lokasi	Kelompok Sasaran	Catatan Penting	Prakiraan maju Rencana Tahun Anggaran 2021	
			Keluaran	Pagu Indikatif	Sumber Dana				Keluaran	Pagu Indikatif
			1	2	3				4	5
4 6 307 2 320	Pembinaan dan Peningkatan Kemampuan dan Ketrampilan Masyarakat Kelurahan Lesanpuro	Jumlah kegiatan	1 kegiatan	26,000,000.00	Block Grant	Kelurahan Lesanpuro	UMKM, Kartar		Keluaran: Jumlah Pembinaan dan Peningkatan Kemampuan dan Keterampilan Masyarakat Kelurahan Lesanpuro	10,000,000.00
4 6 307 2 35	Peningkatan Keamanan, Ketentraman dan Ketertiban Lingkungan Kelurahan Lesanpuro	Jumlah Kegiatan Peningkatan Keamanan, Ketentraman dan Ketertiban Lingkungan Kelurahan (Monitoring/Patroli/Koordinasi)	105 rtrw	25,500,000.00	Block Grant	Kelurahan Lesanpuro	Linmas		Jumlah Patroli Wilayah	33,100,000.00
4 6 307 2 92	Pembinaan dan Fasilitasi Kegiatan Lembaga Kemasyarakatan di Wilayah / Tingkat Kelurahan Lesanpuro	Jumlah lembaga kemasyarakatan yang terfasilitasi	6 lembaga	33,000,000.00	Block Grant	Kelurahan Lesanpuro	Peraturan Daerah Kota Malang Nomor 7 Tahun 2016 tentang Pembentukan dan Susunan Perangkat Daerah		Jumlah pembinaan dan fasilitasi kegiatan lembaga kemasyarakatan di wilayah/tingkat Kelurahan Lesanpuro	54,433,800.00
4 6 307 2 434	Pembinaan Modin dan Perawat Jenazah Kelurahan Lesanpuro	Jumlah modin dan perawat jenazah	1 kegiatan	84,600,000.00	Block Grant	Kelurahan Lesanpuro	Modin dan Perawat Jenazah		Keluaran: jumlah Modin dan Perawat Jenazah yang difasilitasi di wilayah/tingkat Kelurahan B	159,600,000.00
4 6 307 2 491	Pembinaan Penjaga Tempat Ibadah dan Penjaga Makam Kelurahan Lesanpuro	Jumlah Penjaga Tempat ibadah dan Penjaga Makam	1 kegiatan	136,500,000.00	Block Grant	Kelurahan Lesanpuro	Penjaga Tempat Ibadah Dan Penjaga Makam		Jumlah Penjaga Tempat ibadah dan Penjaga Makam Buring yang difasilitasi di wilayah/tingkat Kelurahan lesanpuro	222,300,000.00
<b>4 6 307 3</b>	<b>Program Peningkatan Prasarana dan Sarana Publik</b>	<b>Prosentase pelaksanaan peningkatan sarana dan prasarana kewilayahan</b>		<b>408.500.000,00</b>						<b>699.966.200,00</b>
4 6 307 3 31	Peningkatan Prasarana dan Sarana Lingkungan Kelurahan Lesanpuro	Jumlah kegiatan peningkatan prasarana dan sarana publik lingkungan kelurahan	11 Lokasi	408,500,000.00	Block Grant	Kelurahan Lesanpuro	RW I s/d RW 11		Jumlah Prasarana Sarana Lingkungan yang ditingkatkan Kualitasnya diwilayah Kelurahan Buring	699,966,200.00

Kelurahan Sawojajar

Kode Program/Kegiatan	Urusan/Bidang Urusan Pemerintahan Daerah dan Program/Kegiatan	Indikator Program/Kegiatan	Target capaian Tahun Anggaran 2020			Lokasi	Kelompok Sasaran	Catatan Penting	Prakiraan maju Rencana Tahun Anggaran 2021	
			Keluaran	Pagu Indikatif	Sumber Dana				Keluaran	Pagu Indikatif
1	2	3	4	5	6	7	8	9	10	11
4	Belanja Langsung			3,011,100,000.00						3,011,100,000.00
	Urusan Pemerintahan Umum Lainnya			3.011.100.000,00						3.011.100.000,00
4	Pemerintahan Administrasi Kecamatan			3.011.100.000,00						3.011.100.000,00
4	308 1	Program Pemerintahan Umum	Nilai IKM	85	1.199.207.000,00					1.199.207.000,00
4	6 308 1 32	Penyusunan Data Monografi Kelurahan Sawojajar	Jumlah dokumen monografi	2 Buku	5,500,000.00	Block Grant	Kelurahan Sawojajar	Data Penduduk Kelurahan Sawojajar	Tersedianya data monografi Kelurahan sebagai data untuk penyusunan arah pembangunan	5,500,000.00
4	6 308 1 145	Peningkatan Kualitas Pelayanan Administrasi Kelurahan Sawojajar	Jumlah kegiatan mendukung peningkatan kualitas pelayanan administrasi kelurahan	12 Bulan	334,457,000.00	Block Grant	Kelurahan Sawojajar	Kelurahan Sawojajar	Terwujudnya Peningkatan Kualitas Pelayanan Administrasi Kelurahan	334,457,000.00
4	6 308 1 89	Peningkatan Pelayanan Administrasi RT/ RW di Kelurahan Sawojajar	Jumlah RT/RW terfasilitasi	136 Orang 12 Bulan	859,250,000.00	Block Grant	Kelurahan Sawojajar	RT RW di wilayah Kelurahan	Terbayarnya Insentive RT RW se kelurahan Sawojajar	859,250,000.00
4	6 308 2	Program Pemberdayaan Masyarakat	Persentase lembaga kemasyarakatan yang aktif	0,08	1.161.926.800,00					1.161.926.800,00
4	6 308 2 549	Pembinaan Guru Ngaji dan Guru Sekolah Minggu Kelurahan Sawojajar	Rasio Linmas per RT	0,65						
4	6 308 2 264	Penyelenggaraan Musyawarah Perencanaan Pembangunan di Tingkat Kelurahan Sawojajar	Jumlah dokumen hasil musrenbangkel	1 Dokumen	6,500,000.00	Block Grant	Kelurahan Sawojajar	Semua RW di wilayah kelurahan sawojajar	Prosentase usulan hasil Musrenbang kelurahan yang menjadi prioritas dalam musrenbang kecamatan yang terakomodir	6,500,000.00
4	6 308 2 378	Penyusunan Profil Kelurahan Sawojajar	Jumlah dokumen profil	1 Buku	5,500,000.00	Block Grant	Kelurahan Sawojajar	Wilayah Kelurahan Sawojajar	Tersedianya profil kelurahan sebagai pedoman skala prioritas pembangunan - 1 buku	5,500,000.00
4	6 308 2 150	Pembinaan dan Pemberdayaan Perempuan dan Kesejahteraan Keluarga Tingkat Kelurahan Sawojajar	Jumlah kegiatan	8 Kegiatan	57,793,000.00	Block Grant	Kelurahan Sawojajar	PKK di wilayah kelurahan sawojajar	Terlaksananya Kegiatan Pemberdayaan Perempuan dan Kesejahteraan Keluarga Tingkat Kelurahan Sawojajar	57,793,000.00

Kode Program/Kegiatan	Urusan/Bidang Urusan Pemerintahan Daerah dan Program/Kegiatan	Indikator Program/Kegiatan	Target capaian Tahun Anggaran 2020			Lokasi	Kelompok Sasaran	Catatan Penting	Prakiraan maju Rencana Tahun Anggaran 2021	
			Keluaran	Pagu Indikatif	Sumber Dana				Keluaran	Pagu Indikatif
			1	2	3				4	5
4 6 308 2 207	Pembinaan dan Fasilitasi Kegiatan Sosial Kemasyarakatan di Wilayah Kelurahan Sawojajar	Jumlah kegiatan	2 Kegiatan	20,000,000.00	Block Grant	Kelurahan Sawojajar	Semua organisasi masyarakat di wilayah kelurahan sawojajar		Terselenggaranya Pembinaan dan Fasilitasi Kegiatan Sosial Kemasyarakatan di wilayah Kelurahan Sawojajar	20,000,000.00
4 6 308 2 93	Pembinaan dan Fasilitasi Kegiatan Lembaga Kemasyarakatan di Wilayah / Tingkat Kelurahan Sawojajar	Jumlah lembaga kemasyarakatan yang terfasilitasi	9 Lembaga	54,433,800.00	Block Grant	Kelurahan Sawojajar	Kelembagaan di wilayah kelurahan sawojajar		Terlaksananya kegiatan kelembagaan di lingkungan kelurahan Sawojajar	54,433,800.00
4 6 308 2 435	Pembinaan Modin dan Perawat Jenazah Kelurahan Sawojajar	Jumlah modin dan perawat jenasah	42 Orang 12 Bulan	143,300,000.00	Block Grant	Kelurahan Sawojajar	penjaga tempat ibadah dan penjaga Makam di wilayah Kelurahan		Terbayarnya Incentive Perawat dan Modin se kelurahan Sawojajar	143,300,000.00
4 6 308 2 492	Pembinaan Penjaga Tempat Ibadah dan Penjaga Makam Kelurahan Sawojajar	Jumlah Penjaga Tempat ibadah dan Penjaga Makam	62 Orang 12 Bulan	217,400,000.00	Block Grant	Kelurahan Sawojajar	Modin dan Perawat Jenazah di wilayah Kelurahan		Terbayarnya Incentive Penjaga Tempat Ibadah dan Makam se kelurahan Sawojajar	217,400,000.00
4 6 308 2 36	Peningkatan Keamanan, Ketentraman dan Ketertiban Lingkungan Kelurahan Sawojajar	Jumlah Kegiatan Peningkatan Keamanan, Ketentraman dan Ketertiban Lingkungan Kelurahan (Monitoring/Patroli/Koordinasi)	12 Bulan	33,100,000.00	Block Grant	Kelurahan Sawojajar	Semua LINMAS dan Masyarakat di wilayah Kelurahan Sawojajar		Jumlah Pembinaan Linmas Kelurahan Sawojajar	33,100,000.00
<b>4 6 308 3</b>	<b>Program Peningkatan Prasarana dan Sarana Publik</b>	<b>Prosentase pelaksanaan peningkatan sarana dan prasarana kewilayahan</b>	<b>75%</b>	<b>649.966.200,00</b>						<b>649.966.200,00</b>
4 6 308 3 32	Peningkatan Prasarana dan Sarana Lingkungan Kelurahan Sawojajar	Jumlah kegiatan peningkatan prasarana dan sarana publik lingkungan kelurahan	17 Lokasi	649,966,200.00	Block Grant	Kelurahan Sawojajar	Wilayah Lingkungan RW se Kelurahan Sawojajar		meningkatnya kualitas prasarana dan sarana lingkungan kelurahan - 5 kegiatan di 16 RW	649,966,200.00



Kelurahan Madyopuro

Kode Program/Kegiatan	Urusan/Bidang Urusan Pemerintahan Daerah dan Program/Kegiatan	Indikator Program/Kegiatan	Target capaian Tahun Anggaran 2020			Lokasi	Kelompok Sasaran	Catatan Penting	Prakiraan maju Rencana Tahun Anggaran 2021	
			Keluaran	Pagu Indikatif	Sumber Dana				Keluaran	Pagu Indikatif
1	2	3	4	5	6	7	8	9	10	11
	<b>Belanja Langsung</b>			<b>2,854,400,000.00</b>						<b>1,002,056,000,000.00</b>
<b>4</b>	<b>Urusan Pemerintahan Umum Lainnya</b>			<b>2.854.400.000,00</b>						<b>1.002.056.000.000,00</b>
<b>4 6</b>	<b>Pemerintahan Administrasi Kecamatan</b>			<b>2.854.400.000,00</b>						<b>1.002.056.000.000,00</b>
<b>4 6 309 1</b>	<b>Program Pemerintahan Umum</b>	<b>Nilai IKM</b>	<b>80</b>	<b>1.411.266.000,00</b>						<b>1.000.515.000.000,00</b>
4 6 309 1 33	Penyusunan Data Monografi Kelurahan Madyopuro	Jumlah dokumen monografi	2 dokumen	8,602,500.00		Kelurahan Madyopuro	Permendagri Nomor 13 Tahun 2012 Tentang Monografi Desa dan Kelurahan	6 buku		15,000,000.00
4 6 309 1 146	Peningkatan Kualitas Pelayanan Administrasi Kelurahan Madyopuro	Jumlah kegiatan mendukung peningkatan kualitas pelayanan administrasi kelurahan	12 bulan	440,263,500.00		Kelurahan Madyopuro	Kelurahan MADYOPURO	25 paket		500,000,000.00
4 6 309 1 90	Peningkatan Pelayanan Administrasi RT/ RW di Kelurahan Madyopuro	Jumlah RT/RW terfasilitasi	157 ob	962,400,000.00		Kelurahan Madyopuro	masyarakat di kelurahan Madyopuro	90		1,000,000,000,000.00
<b>4 6 309 2</b>	<b>Program Pemberdayaan Masyarakat</b>	<b>Persentase lembaga kemasyarakatan yang aktif</b>	<b>-</b>	<b>1.047.881.500,00</b>						<b>1.141.000.000,00</b>
4 6 309 2 265	Penyelenggaraan Musyawarah Perencanaan Pembangunan di Tingkat Kelurahan Madyopuro	Jumlah dokumen hasil musrenbangkel	1 dokumen	25,000,000.00		Kelurahan Madyopuro	Semua RW di wilayahkelurahan Madyopuro	100%		25,000,000.00
4 6 309 2 379	Penyusunan Profil Kelurahan Madyopuro	Jumlah dokumen profil	1 Dokumen	20,000,000.00		Kelurahan Madyopuro	-	4 Dokumen		20,000,000.00
4 6 309 2 550	Pembinaan Guru Ngaji dan Guru Sekolah Minggu Kelurahan Madyopuro	Jumlah guru ngaji dan sekolah minggu	154 Orang	508,200,000.00		Kelurahan Madyopuro	Masyarakat Madyopuro	160 Orang		550,000,000.00
4 6 309 2 151	Pembinaan dan Pemberdayaan Perempuan dan Kesejahteraan Keluarga Tingkat Kelurahan Madyopuro	Jumlah kegiatan	5 Kegiatan	54,091,500.00		Kelurahan Madyopuro	PKK di wilayahkelurahan Madyopuro	6 Kegiatan		60,000,000.00
4 6 309 2 208	Pembinaan dan Fasilitasi Kegiatan Sosial Kemasyarakatan di Wilayah Kelurahan Madyopuro	Jumlah kegiatan	1 kegiatan	15,300,000.00		Kelurahan Madyopuro	Kelembagaan di wilayahkelurahan Madyopuro	1 kegiatan		16,000,000.00
4 6 309 2 37	Peningkatan Keamanan, Ketentraman dan Ketertiban Lingkungan Kelurahan Madyopuro	Jumlah Kegiatan Peningkatan Keamanan, Ketentraman dan Ketertiban Lingkungan Kelurahan Madyopuro (Monitoring/Patroli/Koordinasi)	12 bulan	46,140,000.00		Kelurahan Madyopuro	Semua RW di wilayah kelurahan Madyopuro	2 kegiatan		50,000,000.00

Kode Program/Kegiatan					Urusan/Bidang Urusan Pemerintahan Daerah dan Program/Kegiatan	Indikator Program/Kegiatan	Target capaian Tahun Anggaran 2020			Lokasi	Kelompok Sasaran	Catatan Penting	Prakiraan maju Rencana Tahun Anggaran 2021	
							Keluaran	Pagu Indikatif	Sumber Dana				Keluaran	Pagu Indikatif
1	2	3	4	5	6	7	8	9	10	11				
4	6	309	2	94	Pembinaan dan Fasilitasi Kegiatan Lembaga Kemasyarakatan di Wilayah / Tingkat Kelurahan Madyopuro	Jumlah lembaga kemasyarakatan yang terfasilitasi	7 Paket	72,250,000.00		Kelurahan Madyopuro	Kelembagaan di wilayahkelurahan Madyopuro		8 Paket	80,000,000.00
4	6	309	2	436	Pembinaan Modin dan Perawat Jenazah Kelurahan Madyopuro	Jumlah modin dan perawat jenazah	39 Orang	128,700,000.00		Kelurahan Madyopuro	Terlayanannya kelompok masyarakatkelurahan madyopuro		39 Orang	140,000,000.00
4	6	309	2	493	Pembinaan Penjaga Tempat Ibadah dan Penjaga Makam Kelurahan Madyopuro	Jumlah Penjaga Tempat ibadah dan Penjaga Makam	54 orang	178,200,000.00		Kelurahan Madyopuro	penjaga tempat ibadah dan penjaga makam wilayah kelurahan		60 Orang	200,000,000.00
4	6	309	3		<b>Program Peningkatan Prasarana dan Sarana Publik</b>	<b>Prosentase pelaksanaan peningkatan sarana dan prasarana kewilavahan</b>	-	<b>395.252.500,00</b>						<b>400.000.000,00</b>
4	6	309	3	33	Peningkatan Prasarana dan Sarana Lingkungan Kelurahan Madyopuro	Jumlah kegiatan peningkatan prasarana dan sarana publik lingkungan kelurahan	11 lokasi	395,252,500.00		Kelurahan Madyopuro	Wilayah Lingkungan RW se KelurahanMadyopuro		11 Lokasi	400,000,000.00

**Kelurahan Cemorokandang**

Kode Program/Kegiatan	Urusan/Bidang Urusan Pemerintahan Daerah dan Program/Kegiatan	Indikator Program/Kegiatan	Target capaian Tahun Anggaran 2020			Lokasi	Kelompok Sasaran	Catatan Penting	Prakiraan maju Rencana Tahun Anggaran 2021	
			Keluaran	Pagu Indikatif	Sumber Dana				Keluaran	Pagu Indikatif
1	2	3	4	5	6	7	8	9	10	11
4	Belanja Langsung Urusan Pemerintahan Umum Lainnya			2,206,400,000.00 2.206.400.000,00						2,206,400,000.00 2.206.400.000,00
4 6	Pemerintahan Administrasi Kecamatan			2.206.400.000,00						2.206.400.000,00
4 6 310 1	Program Pemerintahan Umum	Nilai IKM		834.716.300,00						834.716.300,00
4 6 310 1 34	Penyusunan Data Monografi Kelurahan Cemorokandang	Jumlah dokumen monografi	15 buku	1,035,000.00	Block Grant	Kelurahan Cemorokandang	RT dan RW se Kelurahan Cemorokandang		Data Monografi	1,035,000.00
4 6 310 1 147	Peningkatan Kualitas Pelayanan Administrasi Kelurahan Cemorokandang	Jumlah kegiatan mendukung peningkatan kualitas pelayanan administrasi kelurahan	12 bulan	376,481,300.00	Block Grant	Kelurahan Cemorokandang	Aparatur Kelurahan Cemorokandang		Tersedianya sarana prasarana operasional Kelurahan dalam rangka pelayanan umum dan administrasi perkantoran kurun waktu satu tahun.	376,481,300.00
4 6 310 1 91	Peningkatan Pelayanan Administrasi RT/ RW di Kelurahan Cemorokandang	Jumlah RT/RW terfasilitasi	12 bulan	457,200,000.00	Block Grant	Kelurahan Cemorokandang	Pelayanan administrasi di tingkat RT/RW dalam kurun waktu 1 tahun.		Terlaksananya pelayanan administrasi di tingkat RT (63 Ketua RT) dan RW (11 Ketua RW) dalam kurun waktu 1 tahun.	457,200,000.00
4 6 310 2	Program Pemberdayaan Masyarakat	Persentase lembaga kemasyarakatan yang aktif		984.125.800,00						984.125.800,00
4 6 310 2 266	Penyelenggaraan Musyawarah Perencanaan Pembangunan di Tingkat Kelurahan Cemorokandang	Rasio Linmas per RT	Jumlah dokumen hasil musrenbangkel	1 kegiatan	12,835,000.00	Block Grant	Kelurahan Cemorokandang	Ketua RT dan Ketua RW se-Wilayah Kelurahan Cemorokandang.	Ketua RT, Ketua RW dan Lembaga Kemasyarakatan sejumlah 100 orang se-Wilayah Kelurahan Cemorokandang	12,835,000.00
4 6 310 2 380	Penyusunan Profil Kelurahan Cemorokandang	Jumlah dokumen profil	1 Dokumen	50,950,000.00	Block Grant	Kelurahan Cemorokandang	RT dan RW se-Kelurahan Cemorokandang		Basis Data Perkembangan Kelurahan Cemorokandang. (1 Dokumen)	50,950,000.00
4 6 310 2 551	Pembinaan Guru Ngaji dan Guru Sekolah Minggu Kelurahan Cemorokandang	Jumlah guru ngaji dan sekolah minggu	12 bulan	303,600,000.00	Block Grant	Kelurahan Cemorokandang	Guru Ngaji dan Guru SekolahMinggu		Pembayaran Honorarium Guru Ngaji dan Guru Sekolah Minggu sebanyak 92 orang selama 12 bulan.	303,600,000.00
4 6 310 2 152	Pembinaan dan Pemberdayaan Perempuan dan Kesejahteraan Keluarga Tingkat Kelurahan Cemorokandang	Jumlah kegiatan	3 kegiatan	91,499,050.00	Block Grant	Kelurahan Cemorokandang	PKK di wilayah Kelurahan Cemorokandang.		Pembinaan dan Sosialisasi Kader PKK sejumlah 105 orang di wilayah Kelurahan Cemorokandang.	91,499,050.00

Kode Program/Kegiatan	Urusan/Bidang Urusan Pemerintahan Daerah dan Program/Kegiatan	Indikator Program/Kegiatan	Target capaian Tahun Anggaran 2020			Lokasi	Kelompok Sasaran	Catatan Penting	Prakiraan maju Rencana Tahun Anggaran 2021	
			Keluaran	Pagu Indikatif	Sumber Dana				Keluaran	Pagu Indikatif
			1	2	3				4	5
4 6 310 2 209	Pembinaan dan Fasilitas Kegiatan Sosial Masyarakat di Wilayah Kelurahan Cemorokandang	Jumlah kegiatan	1 kegiatan	64,586,450.00	Block Grant	Kelurahan Cemorokandang	Kader Posyandu di wilayah Kelurahan Cemorokandang.		Terlaksananya pembinaan dan fasilitas bagi 130 orang Kader Posyandu di wilayah Kelurahan Cemorokandang.	64,586,450.00
4 6 310 2 323	Pembinaan dan Peningkatan Kemampuan dan Keterampilan Masyarakat Kelurahan Cemorokandang	Jumlah kegiatan	5 Kegiatan	121,911,400.00	Block Grant	Kelurahan Cemorokandang	Masyarakat di wilayah Kelurahan Cemorokandang.		Pembinaan dan Peningkatan Kemampuan & Keterampilan Masyarakat sejumlah 210 peserta di wilayah Kelurahan Cemorokandang.	121,911,400.00
4 6 310 2 95	Pembinaan dan Fasilitas Kegiatan Lembaga Masyarakat di Wilayah / Tingkat Kelurahan Cemorokandang	Jumlah lembaga masyarakat yang terfasilitasi	1 kegiatan	39,753,900.00	Block Grant	Kelurahan Cemorokandang	Karang Taruna, RT/RW, LPMK, BKM, KIM, Karang Werda, PKK di Wilayah Kelurahan Cemorokandang.		Sosialisasi dan Pembinaan Lembaga Masyarakat sebanyak 35 orang di wilayah Kelurahan Cemorokandang (1 kegiatan)	39,753,900.00
4 6 310 2 437	Pembinaan Modin dan Perawat Jenazah Kelurahan Cemorokandang	Jumlah modin dan perawat jenazah	12 bulan	69,300,000.00	Block Grant	Kelurahan Cemorokandang	Modin dan PerawatJenazah		Pembayaran honorarium modin dan perawat jenazah selama 12 bulan sebanyak 21 Orang	69,300,000.00
4 6 310 2 494	Pembinaan Penjaga Tempat Ibadah dan Penjaga Makam Kelurahan Cemorokandang	Jumlah Penjaga Tempat ibadah dan Penjaga Makam	12 bulan	201,300,000.00	Block Grant	Kelurahan Cemorokandang	Penjaga Tempat Ibadah dan Penjaga Makam sebanyak 61 Orang		Pembayaran Honorarium Penjaga Tempat Ibadah dan Penjaga Makam sebanyak 61 orang selama 12 bulan.	201,300,000.00
4 6 310 2 1	Peningkatan Keamanan, Ketentraman dan Ketertiban Lingkungan Kecamatan	Jumlah kegiatan peningkatan keamanan, ketentraman dan ketertiban lingkungan kecamatan (monitoring/patrol/koordinasi)	12 bulan	28,390,000.00	Block Grant	Kelurahan Cemorokandang	Wilayah RT & RW di Kelurahan Cemorokandang dan Anggota Satlinmas Kelurahan Cemorokandang		Patroli Wilayah (4 x 12 bulan x 3 orang) dan Sosialisasi Anggota Satlinmas (1 kegiatan) di wilayah Kelurahan Cemorokandang	28,390,000.00
<b>4 6 310 3</b>	<b>Program Peningkatan Prasarana dan Sarana Publik</b>	<b>Prosentase pelaksanaan peningkatan sarana dan prasarana kewilayahan</b>		<b>387.557.900,00</b>						<b>387.557.900,00</b>
4 6 310 3 34	Peningkatan Prasarana dan Sarana Lingkungan Kelurahan Cemorokandang	Jumlah kegiatan peningkatan prasarana dan sarana publik lingkungan kelurahan	19 lokasi	387,557,900.00	Block Grant	Kelurahan Cemorokandang	RW I s/d RW XI Kelurahan Cemorokandang.		Pavingisasi, Rabatan , dan Drainase di wilayah Kelurahan Cemorokandang.	387,557,900.00

Kelurahan Arjowinangun

Kode Program/Kegiatan	Urusan/Bidang Urusan Pemerintahan Daerah dan Program/Kegiatan	Indikator Program/Kegiatan	Target capaian Tahun Anggaran 2020			Lokasi	Kelompok Sasaran	Catatan Penting	Prakiraan maju Rencana Tahun Anggaran 2021	
			Keluaran	Pagu Indikatif	Sumber Dana				Keluaran	Pagu Indikatif
1	2	3	4	5	6	7	8	9	10	11
4	Belanja Langsung Urusan Pemerintahan Umum Lainnya			2,021,200,000.00 2.021.200.000,00						2,021,200,000.00 2.021.200.000,00
4 6	Pemerintahan Administrasi Kecamatan			2.021.200.000,00						2.021.200.000,00
4 6 311 1	Program Pemerintahan Umum	Nilai IKM	75	835.305.000,00						835.305.000,00
4 6 311 1 35	Penyusunan Data Monografi Kelurahan Arjowinangun	Jumlah dokumen monografi	2 dokumen	6,600,000.00	Block Grant	Kelurahan Arjowinangun	Data Monografi Klurahan Arjowinangun		Jumlah ata Monografi Kelurahan Arjowinangun	6,600,000.00
4 6 311 1 148	Peningkatan Kualitas Pelayanan Administrasi Kelurahan Arjowinangun	Jumlah kegiatan mendukung peningkatan kualitas pelayanan administrasi kelurahan	12 bulan	335,005,000.00	Block Grant	Kelurahan Arjowinangun	Pelayanan Publik di Wilayah Kelurahan Arjowinangun		Nilai SKM Kelurahan	335,005,000.00
4 6 311 1 92	Peningkatan Pelayanan Administrasi RT/ RW di Kelurahan Arjowinangun	Jumlah RT/RW terfasilitasi	80 orang (12 bulan)	493,700,000.00	Block Grant	Kelurahan Arjowinangun	Ketua RT dan RW di Kelurahan Arjowinangun		Jumlah RT/RW yang terfasilitasi	493,700,000.00
4 6 311 2	Program Pemberdayaan Masyarakat	Persentase lembaga kemasyarakatan yang aktif		861.865.000,00						861.865.000,00
4 6 311 2 267	Penyelenggaraan Musyawarah Perencanaan Pembangunan di Tingkat Kelurahan Arjowinangun	Rasio Linmas per RT	84	5,660,000.00	Block Grant	Kelurahan Arjowinangun	Semua RW di wilayah Kelurahan Arjowinangun		Jumlah Usulan Masyarakat	5,660,000.00
4 6 311 2 381	Penyusunan Profil Kelurahan Arjowinangun	Jumlah dokumen profil	1 dokumen	19,000,000.00	Block Grant	Kelurahan Arjowinangun	Profil Kelurahan Arjowinangun		Jumlah Data Profil Kelurahan Arjowinangun	19,000,000.00
4 6 311 2 552	Pembinaan Guru Ngaji dan Guru Sekolah Minggu Kelurahan Arjowinangun	Jumlah guru ngaji dan sekolah minggu	127 Orang (12 bulan)	419,400,000.00	Block Grant	Kelurahan Arjowinangun	Guru Ngaji di wilayah Kelurahan Arjowinangun		Jumlah Guru Ngaji yang difasilitasi	419,400,000.00
4 6 311 2 153	Pembinaan dan Pemberdayaan Perempuan dan Kesejahteraan Keluarga Tingkat Kelurahan Arjowinangun	Jumlah kegiatan	5 Kegiatan	73,800,000.00	Block Grant	Kelurahan Arjowinangun	Kelembagaan PKK mulai dari TP PKK Tingkat Kelurahan sampai Dasawisma di wilayah Kelurahan Arjowinangun		Jumlah Pembinaan dan Pemberdayaan Perempuan dan Kesejahteraan Keluarga Tingkat Kelurahan Arjowinangun	73,800,000.00
4 6 311 2 210	Pembinaan dan Fasilitasi Kegiatan Sosial Masyarakat di Wilayah Kelurahan Arjowinangun	Jumlah kegiatan	2 Kegiatan	16,665,000.00	Block Grant	Kelurahan Arjowinangun	Generasi Muda dan Masyarakat Usia Produktif di wilayah Kelurahan Arjowinangun		Jumlah Pembinaan dan Fasilitasi Kegiatan Sosial Masyarakat	16,665,000.00
4 6 311 2 324	Pembinaan dan Peningkatan Kemampuan dan Ketrampilan Masyarakat Kelurahan Arjowinangun	Jumlah kegiatan	1 kegiatan	24,440,000.00	Block Grant	Kelurahan Arjowinangun	Pelaku Usaha Kecil, Mikro sektor infomal		Jumlah Pembinaan dan Peningkatan Kemampuan dan Ketrampilan Masyarakat Kelurahan Arjowinangun	24,440,000.00

Kode Program/Kegiatan	Urusan/Bidang Urusan Pemerintahan Daerah dan Program/Kegiatan	Indikator Program/Kegiatan	Target capaian Tahun Anggaran 2020			Lokasi	Kelompok Sasaran	Catatan Penting	Prakiraan maju Rencana Tahun Anggaran 2021	
			Keluaran	Pagu Indikatif	Sumber Dana				Keluaran	Pagu Indikatif
			1	2	3				4	5
4 6 311 2 96	Pembinaan dan Fasilitasi Kegiatan Lembaga Kemasyarakatan di Wilayah / Tingkat Kelurahan Arjowinangun	Jumlah lembaga kemasyarakatan yang terfasilitasi	6 Lembaga	23,200,000.00	Block Grant	Kelurahan Arjowinangun	Kelembagaan di wilayah Kelurahan Arjowinangun		Jumlah Pembinaan dan fasilitasi kegiatan lembaga kemasyarakatan di wilayah/tingkat Kelurahan Arjowinangun	23,200,000.00
4 6 311 2 438	Pembinaan Modin dan Perawat Jenazah Kelurahan Arjowinangun	Jumlah modin dan perawat jenazah	24 orang	79,500,000.00	Block Grant	Kelurahan Arjowinangun	Modin dan Perawat Jenazah di Kelurahan Arjowinangun		Jumlah Modin dan perawat Jenazah yang difasilitasi di wilayah/tingkat Kelurahan	79,500,000.00
4 6 311 2 495	Pembinaan Penjaga Tempat Ibadah dan Penjaga Makam Kelurahan Arjowinangun	Jumlah Penjaga Tempat ibadah dan Penjaga Makam	54 Orang (12 bulan)	178,600,000.00	Block Grant	Kelurahan Arjowinangun	Penjaga Tempat Ibadah dan Makam di Kelurahan Arjowinangun		Jumlah Modin dan Perawat Jenazah yan difasilitasi di wilayah/tingkat Kelurahan Arjowinangun	178,600,000.00
4 6 311 2 39	Peningkatan Keamanan, Ketentraman dan Ketertiban Lingkungan Kelurahan Arjowinangun	Jumlah Kegiatan Peningkatan Keamanan, Ketentraman dan Ketertiban Lingkungan Kelurahan (Monitoring/Patroli/Koordinasi)	12 bulan	21,600,000.00	Block Grant	Kelurahan Arjowinangun	Semua RW di wilayah Kelurahan Arjowinangun		Jumlah kegiatan peningkatan keamanan, ketentraman dan ketertiban lingkungan kecamatan (Monitoring/Patroli/Koordinasi)	21,600,000.00
4 6 311 3	<b>Program Peningkatan Prasarana dan Sarana Publik</b>	<b>Prosentase pelaksanaan peningkatan sarana dan prasarana kewilayahan</b>		<b>324.030.000,00</b>						<b>324.030.000,00</b>
4 6 311 3 35	Peningkatan Prasarana dan Sarana Lingkungan Kelurahan Arjowinangun	Jumlah kegiatan peningkatan prasarana dan sarana publik lingkungan kelurahan	11 lokasi	324,030,000.00	Block Grant	Kelurahan Arjowinangun	Wilayah Lingkungan RW se Kelurahan Arjowinangun		Jumlah Sarana dan Prasarana Lingkungan yang ditingkatkan kualitasnya di wilayah Kelurahan Arjowinangun	324,030,000.00

Kelurahan Tlogowaru

Kode Program/Kegiatan	Urusan/Bidang Urusan Pemerintahan Daerah dan Program/Kegiatan	Indikator Program/Kegiatan	Target capaian Tahun Anggaran 2020			Lokasi	Kelompok Sasaran	Catatan Penting	Prakiraan maju Rencana Tahun Anggaran 2021	
			Keluaran	Pagu Indikatif	Sumber Dana				Keluaran	Pagu Indikatif
1	2	3	4	5	6	7	8	9	10	11
4	Belanja Langsung Urusan Pemerintahan Umum Lainnya			1,726,000,000.00 1.726.000.000,00						1,811,500,000.00 1.811.500.000,00
4 6	Pemerintahan Administrasi Kecamatan Program Pemerintahan Umum	Nilai IKM		1.726.000.000,00						1.811.500.000,00
4 6 312 1	36 Penyusunan Data Monografi Kelurahan Tlogowaru	Jumlah dokumen monografi	2 dokumen	3,350,000.00	Block Grant	Kelurahan Tlogowaru	RT RW Kelurahan Tlogowaru		1 dokumen	6,000,000.00
4 6 312 1	149 Peningkatan Kualitas Pelayanan Administrasi Kelurahan Tlogowaru	Jumlah kegiatan mendukung peningkatan kualitas pelayanan administrasi kelurahan	12 bulan	350,552,000.00	Block Grant	Kelurahan Tlogowaru	Aparatur Kelurahan Tlogowaru		1 paket	310,000,000.00
4 6 312 1	93 Peningkatan Pelayanan Administrasi RT/ RW di Kelurahan Tlogowaru	Jumlah RT/RW terfasilitasi	12 bulan	139,800,000.00	Block Grant	Kelurahan Tlogowaru	RT RW di wilayah Kelurahan Tlogowaru		12 bulan	280,000,000.00
4 6 312 2	Program Pemberdayaan Masyarakat	Persentase lembaga kemasyarakatan yang aktif		785.323.000,00						890.500.000,00
4 6 312 2	268 Penyelenggaraan Musyawarah Perencanaan Pembangunan di Tingkat Kelurahan Tlogowaru	Jumlah dokumen hasil musrenbangkel	1 kegiatan	15,000,000.00	Block Grant	Kelurahan Tlogowaru	RT RW di wilayah Kelurahan Tlogowaru		1 kegiatan	17,000,000.00
4 6 312 2	382 Penyusunan Profil Kelurahan Tlogowaru	Jumlah dokumen profil	1 dokumen	25,000,000.00	Block Grant	Kelurahan Tlogowaru	RT RW Kelurahan Tlogowaru		1 dokumen	26,000,000.00
4 6 312 2	553 Pembinaan Guru Ngaji dan Guru Sekolah Minggu Kelurahan Tlogowaru	Jumlah guru ngaji dan sekolah minggu	12 bulan	316,800,000.00	Block Grant	Kelurahan Tlogowaru	Guru Ngaji Dan Guru Sekolah Minggu di wilayah kelurahan Tlogowaru		12 bulan	320,000,000.00
4 6 312 2	154 Pembinaan dan Pemberdayaan Perempuan dan Kesejahteraan Keluarga Tingkat Kelurahan Tlogowaru	Jumlah kegiatan	1 Paket	93,165,000.00	Block Grant	Kelurahan Tlogowaru	PKK Kelurahan Tlogowaru		1 paket	125,000,000.00
4 6 312 2	211 Pembinaan dan Fasilitas Kegiatan Sosial Masyarakat di Wilayah Kelurahan Tlogowaru	Jumlah kegiatan	3 kegiatan	27,498,000.00	Block Grant	Kelurahan Tlogowaru	Karang taruna, RT/RW, LPMK, BKM di wilayah Kelurahan Tlogowaru		3 kegiatan	55,000,000.00
4 6 312 2	325 Pembinaan dan Peningkatan Kemampuan dan Keterampilan Masyarakat Kelurahan Tlogowaru	Jumlah kegiatan	12 bulan	30,185,000.00	Block Grant	Kelurahan Tlogowaru	Masyarakat di wilayah Kelurahan Tlogowaru		12 bulan	60,000,000.00
4 6 312 2	40 Peningkatan Keamanan, Ketentraman dan Ketertiban Lingkungan Kelurahan Tlogowaru	Jumlah Kegiatan Peningkatan Keamanan, Ketentraman dan Ketertiban Lingkungan Kelurahan Tlogowaru (Monitoring/Patroli/Koordinasi)	12 bulan	22,800,000.00	Block Grant	Kelurahan Tlogowaru	RT RW di wilayah Kelurahan Tlogowaru		12 bulan	27,500,000.00

Kode Program/Kegiatan	Urusan/Bidang Urusan Pemerintahan Daerah dan Program/Kegiatan	Indikator Program/Kegiatan	Target capaian Tahun Anggaran 2020			Lokasi	Kelompok Sasaran	Catatan Penting	Prakiraan maju Rencana Tahun Anggaran 2021					
			Keluaran	Pagu Indikatif	Sumber Dana				Keluaran	Pagu Indikatif				
			1	2	3				4	5	6	7	8	9
4	6	312	2	97	Pembinaan dan Fasilitasi Kegiatan Lembaga Kemasyarakatan di Wilayah / Tingkat Kelurahan Tlogowaru	Jumlah lembaga kemasyarakatan yang terfasilitasi	3 kegiatan	50,000,000.00	Block Grant	Kelurahan Tlogowaru	Modin, Penjaga Makam dan Masjid di wilayah kelurahan Tlogowaru		3 kegiatan	55,000,000.00
4	6	312	2	439	Pembinaan Modin dan Perawat Jenazah Kelurahan Tlogowaru	Jumlah modin dan perawat jenazah	12 bulan	52,800,000.00	Block Grant	Kelurahan Tlogowaru	Modin Kematian di Kelurahan Tlogowaru		12 bulan	55,000,000.00
4	6	312	2	496	Pembinaan Penjaga Tempat Ibadah dan Penjaga Makam Kelurahan Tlogowaru	Jumlah Penjaga Tempat ibadah dan Penjaga Makam	12 bulan	152,075,000.00	Block Grant	Kelurahan Tlogowaru	Penjaga Tempat Ibadah Dan Penjaga Makam di wilayah Kelurahan Tlogowaru		12 bulan	150,000,000.00
<b>4</b>	<b>6</b>	<b>312</b>	<b>3</b>		<b>Program Peningkatan Prasarana dan Sarana Publik</b>	<b>Prosentase pelaksanaan peningkatan sarana dan prasarana kewilayahan</b>		<b>446.975.000,00</b>						<b>325.000.000,00</b>
4	6	312	3	36	Peningkatan Prasarana dan Sarana Lingkungan Kelurahan Tlogowaru	Jumlah kegiatan peningkatan prasarana dan sarana publik lingkungan kelurahan	1 paket	446,975,000.00	Block Grant	Kelurahan Tlogowaru	RW I s/d RW 08 di wilayah kelurahan Tlogowaru		1 Paket	325,000,000.00



Kecamatan Lowokwaru

Kode Program/Kegiatan	Urusan/Bidang Urusan Pemerintahan Daerah dan Program/Kegiatan	Indikator Program/Kegiatan	Target capaian Tahun Anggaran 2020			Lokasi	Kelompok Sasaran	Catatan Penting	Prakiraan maju Rencana Tahun Anggaran 2021			
			Keluaran	Pagu Indikatif	Sumber Dana				Keluaran	Pagu Indikatif		
1	2	3	4	5	6	7	8	9	10	11		
	<b>Belanja Langsung</b>			<b>1,287,760,000.00</b>						<b>1,342,226,000.00</b>		
4	<b>Urusan Pemerintahan Umum Lainnya</b>			<b>279.190.000,00</b>						<b>322.509.000,00</b>		
4	<b>6</b>	<b>Pemerintahan Administrasi Kecamatan</b>		<b>279.190.000,00</b>						<b>322.509.000,00</b>		
4	6	4	1	<b>Program Pemerintahan Umum</b>	<b>Nilai IKM</b>	<b>83,71</b>	<b>44.000.000,00</b>			<b>48.400.000,00</b>		
4	6	4	1	173 Pembuatan / Pengembangan / Updating Sistem Informasi / Data Base Informasi Pembangunan Kecamatan	Jumlah dokumen informasi pembangunan	1 Dokumen	15,000,000.00	Block Grant	Kecamatan Lowokwaru	ASN Kecamatan dan Kelurahan	1 Dokmen	16,500,000.00
4	6	4	1	1 Penyusunan Data Monografi Kecamatan	Jumlah dokumen monografi	-2 Dokumen	4,000,000.00	Block Grant	Kecamatan Lowokwaru	ASN Kecaman Lowokwaru	2 Dokumen	4,400,000.00
4	6	4	1	2 Peningkatan Penyelenggaraan Pelayanan Administrasi Terpadu (PATEN) Kecamatan	Jumlah Kegiatan Penyelenggaraan PATEN	2 Kegiatan	25,000,000.00	Block Grant	Kecamatan Lowokwaru	ASN Kecamatan dan masyarakat	2 Kegiatan	27,500,000.00
4	6	4	2	<b>Program Pemberdayaan Masyarakat</b>	<b>Persentase lembaga kemasyarakatan yang aktif</b>	<b>75%</b>	<b>189.850.000,00</b>					<b>224.235.000,00</b>
4	6	4	2	4 Penyelenggaraan Musyawarah Perencanaan Pembangunan di Tingkat Kecamatan	<b>Rasio Linmas per RT</b>	<b>0,65</b>						
4	6	4	2	4 Penyelenggaraan Musyawarah Perencanaan Pembangunan di Tingkat Kecamatan	Jumlah dokumen hasil pelaksanaan musrenbang	1 Dokumen	23,650,000.00	Block Grant	Kecamatan Lowokwaru	Masyarakat Kecamatan	1 Dokumen	26,015,000.00
4	6	4	2	6 Penyusunan Profil Kecamatan	Jumlah dokumen profil	1 Dokumen	5,000,000.00	Block Grant	Kecamatan Lowokwaru	Masyuarakat Kecamatan	1 Dokumen	5,500,000.00
4	6	4	2	5 Pembinaan dan Fasilitasi Forum-Forum atau Koordinasi Tingkat Kecamatan	Jumlah kegiatan pembinaan dan fasilitasi forum atau koordinasi tingkat Kecamatan	1 Kegiatan	36,000,000.00	Block Grant	Kecamatan Lowokwaru	Masyarakat Kecamatan	1 Kegiatan	55,000,000.00
4	6	4	2	3 Pembinaan dan Pemberdayaan Perempuan dan Kesejahteraan Keluarga Tingkat Kecamatan	Jumlah kegiatan Pembinaan dan Pemberdayaan Perempuan dan Kesejahteraan Keluarga Tingkat Kecamatan	18 Kegiatan	45,100,000.00	Block Grant	Kecamatan Lowokwaru	PKK Kecamatan	18 Kegiatan	49,610,000.00
4	6	4	2	2 Pembinaan dan Fasilitasi Kegiatan Lembaga Kemasyarakatan di Wilayah/ Tingkat Kecamatan	Jumlah lembaga kemasyarakatan yang terfasilitasi	7 Lembaga	20,100,000.00	Block Grant	Kecamatan Lowokwaru	Lembaga Kemasyarakatan Kecaan	7 Lembaga	22,110,000.00
4	6	4	2	1 Peningkatan Keamanan, Ketentraman dan Ketertiban Lingkungan Kecamatan	Jumlah kegiatan peningkatan keamanan, ketentraman dan ketertiban lingkungan kecamatan (monitoring/patrol/koordinasi)	3 Kegiatan	60,000,000.00	Block Grant	Kecamatan Lowokwaru	Masyarakat kecamatan	3 Kegiatan	66,000,000.00
4	6	4	3	Program Peningkatan Prasarana dan Sarana Publik	Prosentase pelaksanaan peningkatan sarana dan prasarana kewilayahan	25%	45.340.000,00		Kecamatan Lowokwaru			49.874.000,00

Kode Program/Kegiatan	Usuran/Bidang Urusan Pemerintahan Daerah dan Program/Kegiatan	Indikator Program/Kegiatan	Target capaian Tahun Anggaran 2020			Lokasi	Kelompok Sasaran	Catatan Penting	Prakiraan maju Rencana Tahun Anggaran 2021					
			Keluaran	Pagu Indikatif	Sumber Dana				Keluaran	Pagu Indikatif				
			1	2	3				4	5	6	7	8	9
4	6	4	3	1	Monitoring dan Evaluasi Pembangunan Prasarana dan Sarana di Wilayah Kecamatan	Prosentase usulan masyarakat untk sarana prasarana di wilayah yang diakomodir Jumlah Monev Pembangunan Prasarana dan Sarana di Wilayah Kecamatan	50%	3 Kali	35,340,000.00	Block Grant	Kecamatan Lowokwaru	Masyarakat	3 Kali	38,874,000.00
4	6	4	3	2	Penyusunan Rencana Pembangunan Prasarana dan Sarana di Wilayah Kecamatan	Dokumen database kondisi Sarpras di wilayah Kecamatan (dan prioritas pelaksanaan pembangunan sapras)		1 Dokumen	10,000,000.00	Block Grant	Kecamatan Lowokwaru	Masyarakat	1 Dokumen	11,000,000.00
x	x	1			<b>Urusan Umum</b>				<b>1.008.570.000,00</b>					<b>1.019.717.000,00</b>
x	x	1	4	1	<b>Program Pelayanan Kesekretariatan</b>	<b>Nilai survey kepuasan internal</b>	<b>83,71</b>		<b>1.008.570.000,00</b>					<b>1.019.717.000,00</b>
						<b>Persentase dokumen perencanaan, keuangan dan pelaporan yang disusun tepat waktu</b>	<b>100%</b>							
						<b>Persentase sarana dan prasarana dalam kondisi baik</b>	<b>100%</b>							
x	1	4	1	38	Penyediaan alat tulis kantor	Jumlah alat tulis kantor		41 Jenis	40,000,000.00	Block Grant	Kecamatan Lowokwaru	ASN Kecamatan	41 Jenis	44,000,000.00
x	1	4	1	42	Penyediaan bahan bacaan dan peraturan perundang-undangan	Jumlah bahan bacaan dan peraturan perundang-undangan		4 Jenis	18,000,000.00	Block Grant	Kecamatan Lowokwaru	ASN Kecamatan	3 Jenis dan 1 Paket	19,800,000.00
x	1	4	1	39	Penyediaan barang cetakan dan penggandaan	Jumlah barang cetakan dan penggandaan		3 Jenis	6,000,000.00	Block Grant	Kecamatan Lowokwaru	ASN Kecamatan	3 Jenis	6,600,000.00
x	1	4	1	32	Penyediaan jasa komunikasi, sumber daya air dan listrik	Jumlah bulan pembayaran belanja telpon, air dan listrik		12 Bulan	35,000,000.00	Block Grant	Kecamatan Lowokwaru	ASN Kecamatan	2 Bulan	38,500,000.00
x	1	4	1	40	Penyediaan komponen instalasi listrik/penerangan bangunan kantor	Jumlah komponen instalasi listrik/penerangan bangunan kantor		4 Jenis	5,000,000.00	Block Grant	Kecamatan Lowokwaru	ASN Kecamatan	4 Jenis	5,500,000.00
x	1	4	1	43	Penyediaan makanan dan minuman	Jumlah makanan dan minuman		6715 Dos	203,250,000.00	Block Grant	Kecamatan Lowokwaru	Asn Kecamatan dan Kelurahan serta OPD terkait juga masyarakat	6715 Dos	209,000,000.00
x	1	4	1	33	Penyediaan jasa peralatan dan perlengkapan kantor	Jumlah peralatan dan perlengkapan kantor		4 Jenis	5,000,000.00	Block Grant	Kecamatan Lowokwaru	Peralatan kator yang dipelihara	4 Jenis	5,500,000.00
x	1	4	1	51	Peringatan hari-hari besar/khusus/tertentu	Jumlah peringatan hari-hari besar/khusus/tertentu		2 Kali	20,260,000.00	Block Grant	Kecamatan Lowokwaru	ASN Kecamatan dan Kelurahan serta OPD terkait juga masyarakat	2 Kali	22,286,000.00

Kode Program/Kegiatan	Urusan/Bidang Urusan Pemerintahan Daerah dan Program/Kegiatan	Indikator Program/Kegiatan	Target capaian Tahun Anggaran 2020			Lokasi	Kelompok Sasaran	Catatan Penting	Prakiraan maju Rencana Tahun Anggaran 2021	
			Keluaran	Pagu Indikatif	Sumber Dana				Keluaran	Pagu Indikatif
			1	2	3					
x 1 4 1 50	Peringatan/kegiatan insidentil	Jumlah perkiraan kegiatan peringatan/kegiatan insidentil	1 Kali	15,000,000.00	Block Grant	Kecamatan Lowokwaru	ASN Kecamatan		1 kali	16,500,000.00
x 1 4 1 45	Penyediaan jasa pengamanan kantor	Jumlah petugas pengamanan kantor	2 Orang	65,680,000.00	Block Grant	Kecamatan Lowokwaru	2 Orang petugas pengamanan kantor		2 Orang	72,248,000.00
x 1 4 1 44	Rapat-rapat koordinasi dan konsultasi keluar daerah	Jumlah rapat-rapat koordinasi dan konsultasi keluar daerah	10 Kali	40,750,000.00	Block Grant	Kecamatan Lowokwaru	ASN Kecamatan		10 Kali	44,000,000.00
x 1 4 1 72	Peningkatan/pengembangan kapasitas sumber daya aparatur	Jumlah sumber daya aparatur yang ditingkatkan/dikembangkan kapasitasnya	135 Orang	75,000,000.00	Block Grant	Kecamatan Lowokwaru	ASN Kecamatan dan Kelurahan		135 Orang	8,250,000.00
x 1 4 1 31	Penyediaan jasa surat menyurat	Jumlah surat yang teradministrasi dengan baik	800 Naskah Dinas	5,500,000.00	Block Grant	Kecamatan Lowokwaru	ASN Kecamatan		800 Naskah Dinas	6,050,000.00
x 1 4 1 37	Penyediaan jasa kebersihan kantor	Luasan ruangan yang dibersihkan	2 Gedung	69,680,000.00	Block Grant	Kecamatan Lowokwaru	2 orang petugas kebersihan		2 Gedung	76,648,000.00
x 1 4 1 7	Pelaksanaan survei kepuasan masyarakat	Jumlah dokumen hasil survei kepuasan masyarakat	2 Dokumen	5,500,000.00	Block Grant	Kecamatan Lowokwaru	ASN Kecamatan		2 Dokumen	6,050,000.00
x 1 4 1 3	Penyusunan laporan capaian kinerja dan ikhtisar realisasi kinerja	Jumlah dokumen laporan capaian kinerja dan ikhtisar realisasi kinerja	1 Dokumen	6,000,000.00	Block Grant	Kecamatan Lowokwaru	ASN Kecamatan dan Kelurahan		1 Dokumen	6,600,000.00
x 1 4 1 13	Penyusunan Renja/RKT	Jumlah dokumen Renja/RKT	1 Dokumen	35,600,000.00	Block Grant	Kecamatan Lowokwaru	ASN Kecamatan dan Kelurahan		1 Dokumen	20,900,000.00
x 1 4 1 12	Penyusunan/reviu Renstra	Jumlah dokumen Renstra	1 Dokumen	38,000,000.00	Block Grant	Kecamatan Lowokwaru	ASN Kecamatan dan Kelurahan		1 Dokumen	60,060,000.00
x 1 4 1 10	Penyusunan RKA/PRKA dan DPA/DPPA	Jumlah dokumen RKA/PRKA dan DPA/DPPA	2 Dokumen	6,000,000.00	Block Grant	Kecamatan Lowokwaru	ASN Kecamatan		2 Dokumen	6,600,000.00
x 1 4 1 9	Penyusunan/reviu standar pelayanan	Jumlah dokumen standar pelayanan	2 Dokumen	5,750,000.00	Block Grant	Kecamatan Lowokwaru	ASN Kecamatan		2 Dokumen	6,325,000.00
x 1 4 1 4	Penyusunan laporan keuangan	Jumlah laporan keuangan	2 Dokumen	79,600,000.00	Block Grant	Kecamatan Lowokwaru	ASN Kecamatan		2 Dokumen	87,500,000.00
x 1 4 1 25	Rehabilitasi sedang/berat gedung kantor	Jumlah gedung kantor yang direhabilitasi	1 Paket	96,000,000.00	Block Grant	Kecamatan Lowokwaru	Gedung yang diperbaiki		1 Paket	105,600,000.00
x 1 4 1 20	Pemeliharaan rutin/berkala kendaraan dinas/operasional	Jumlah kendaraan dinas/operasional yang dipelihara	6 Kendaraan Dinas	48,000,000.00	Block Grant	Kecamatan Lowokwaru	2 Mobil dan 3 Sepeda Motor Dinas		6 Kendaraan Dinas	52,800,000.00
x 1 4 1 61	Pengadaan perlengkapan dan peralatan sarana dan prasarana kantor	Jumlah perlengkapan gedung kantor	3 Jenis	34,000,000.00	Block Grant	Kecamatan Lowokwaru	ASN Kecamatan		2 Jenis	37,400,000.00
x 1 4 1 18	Pemeliharaan rutin/berkala gedung kantor	Luasan gedung kantor yang dipelihara	1 Paket	50,000,000.00	Block Grant	Kecamatan Lowokwaru	ASN Kecamatan		1 Paket	55,000,000.00

## Kelurahan Lowokwaru

Kode Program/Kegiatan	Urusan/Bidang Urusan Pemerintahan Daerah dan Program/Kegiatan	Indikator Program/Kegiatan	Target capaian Tahun Anggaran 2020			Lokasi	Kelompok Sasaran	Catatan Penting	Prakiraan maju Rencana Tahun Anggaran 2021	
			Keluaran	Pagu Indikatif	Sumber Dana				Keluaran	Pagu Indikatif
1	2	3	4	5	6	7	8	9	10	11
4	Belanja Langsung Urusan Pemerintahan Umum Lainnya			2,556,100,000.00 2.556.100.000,00						2,811,710,000.00 2.811.710.000,00
4 6	Pemerintahan Administrasi Kecamatan			2.556.100.000,00						2.811.710.000,00
4 6 401 1	Program Pemerintahan Umum	Nilai IKM		1.044.186.500,00						1.148.605.150,00
4 6 401 1 37	Penyusunan Data Monografi Kelurahan Lowokwaru	Jumlah dokumen monografi	2 2	1,120,000.00	Block Grant	Kelurahan Lowokwaru	Masyarakat Wilayah dan Administrasi Masyarakat, Wilayah dan Administrasi Kependudukan	2		1,232,000.00
4 6 401 1 150	Peningkatan Kualitas Pelayanan Administrasi Kelurahan Lowokwaru	Jumlah kegiatan mendukung peningkatan kualitas pelayanan administrasi kelurahan	12 bulan	303,916,500.00	Block Grant	Kelurahan Lowokwaru	Masyarakat dan Pemerintahan Kota malang melalui Kelurahan Lowokwaru Kecamatan Lowokwaru		Meningkatnya Kualitas Pelayanan Administrasi Kelurahan	334,308,150.00
4 6 401 1 94	Peningkatan Pelayanan Administrasi RT/ RW di Kelurahan Lowokwaru	Jumlah RT/RW terfasilitasi	12 bulan	739,150,000.00	Block Grant	Kelurahan Lowokwaru	Fasilitasi dalam peningkatan pelayanan RT dan RW di Kelurahan Lowokwaru-		Jumlah RT dan RW Terfasilitasi	813,065,000.00
4 6 401 2	Program Pemberdayaan Masyarakat	Persentase lembaga kemasyarakatan yang aktif		1.059.913.500,00						1.165.904.850,00
4 6 401 2 269	Penyelenggaraan Musyawarah Perencanaan Pembangunan di Tingkat Kelurahan Lowokwaru	Rasio Linmas per RT Jumlah dokumen hasil musrenbangkel	1 Kegiatan	10,150,000.00	Block Grant	Kelurahan Lowokwaru	Terwujudnya usulan/rencana prioritas pembangunan Kelurahan Lowokwaru.		Terlaksananya Musrenbang Kelurahan	11,165,000.00
4 6 401 2 383	Penyusunan Profil Kelurahan Lowokwaru	Jumlah dokumen profil	1 Kegiatan	48,675,000.00	Block Grant	Kelurahan Lowokwaru	Administrasi, Ekonomi, Sosial, Budaya, Pendidikan dll.		Tersedianya Profil Kelurahan sebagai pedoman skala prioritas pembangunan.	53,542,500.00
4 6 401 2 554	Pembinaan Guru Ngaji dan Guru Sekolah Minggu Kelurahan Lowokwaru	Jumlah guru ngaji dan sekolah minggu	157 orang	527,650,000.00	Block Grant	Kelurahan Lowokwaru	Masyarakat Kelurahan Lowokwaru	-		580,415,000.00
4 6 401 2 155	Pembinaan dan Pemberdayaan Perempuan dan Kesejahteraan Keluarga Tingkat Kelurahan Lowokwaru	Jumlah kegiatan	10 bulan	69,551,000.00	Block Grant	Kelurahan Lowokwaru	Kader PKK se Kelurahan Lowokwaru		Terlaksananya Pembinaan dan Pemberdayaan Perempuan dan Kesejahteraan Keluarga Tingkat Kelurahan	76,506,100.00

Kode Program/Kegiatan	Urusan/Bidang Urusan Pemerintahan Daerah dan Program/Kegiatan	Indikator Program/Kegiatan	Target capaian Tahun Anggaran 2020			Lokasi	Kelompok Sasaran	Catatan Penting	Prakiraan maju Rencana Tahun Anggaran 2021					
			Keluaran	Pagu Indikatif	Sumber Dana				Keluaran	Pagu Indikatif				
			1	2	3				4	5	6	7	8	9
4	6	401	2	212	Pembinaan dan Fasilitasi Kegiatan Sosial Kemasyarakatan di Wilayah Kelurahan Lowokwaru	Jumlah kegiatan	1 Kegiatan	11,250,000.00	Block Grant	Kelurahan Lowokwaru	Masyarakat Kelurahan Lowokwaru		Terlaksananya Pembinaan dan Fasilitasi Kegiatan Sosial Kemasyarakatan di Wilayah/Tingkat Kelurahan	12,375,000.00
4	6	401	2	326	Pembinaan dan Peningkatan Kemampuan dan Ketrampilan Masyarakat Kelurahan Lowokwaru	Jumlah kegiatan	4 Kegiatan	37,000,000.00	Block Grant	Kelurahan Lowokwaru	Masyarakat Kelurahan Lowokwaru		Terlaksananya pembinaan dan peningkatan kemampuan dan ketrampilan masyarakat kelurahan.	40,700,000.00
4	6	401	2	98	Pembinaan dan Fasilitasi Kegiatan Lembaga Kemasyarakatan di Wilayah / Tingkat Kelurahan Lowokwaru	Jumlah lembaga kemasyarakatan yang terfasilitasi	3 lembaga	87,900,000.00	Block Grant	Kelurahan Lowokwaru	Lembaga Kemasyarakatan Kelurahan		Terlaksananya pembinaan dan Fasilitasi Kegiatan Lembaga Kemasyarakatan di Wilayah/Tingkat Kelurahan	96,690,000.00
4	6	401	2	440	Pembinaan Modin dan Perawat Jenazah Kelurahan Lowokwaru	Jumlah modin dan perawat jenazah	29 Orang	98,504,500.00	Block Grant	Kelurahan Lowokwaru	Masyarakat Kelurahan Lowokwaru		Jumlah Modin dan Perawatan Jenazah	108,354,950.00
4	6	401	2	497	Pembinaan Penjaga Tempat Ibadah dan Penjaga Makam Kelurahan Lowokwaru	Jumlah Penjaga Tempat ibadah dan Penjaga Makam	41 orang	138,550,000.00	Block Grant	Kelurahan Lowokwaru	Masyarakat kelurahan Lowokwaru		Untuk kesejahteraan penjaga tempat ibadah dan penjaga makam	152,405,000.00
4	6	401	2	41	Peningkatan Keamanan, Ketentraman dan Ketertiban Lingkungan Kelurahan Lowokwaru	Jumlah kegiatan peningkatan keamanan, ketentraman dan ketertiban lingkungan kelurahan (monitoring/patroli/koordinasi)	12 bulan	30,683,000.00	Block Grant	Kelurahan Lowokwaru	Peningkatan Keamanan di Wilayah dengan 3 pilar Keamanan		Terciptanya Keamanan, Ketentraman dan Ketertiban Lingkungan di Wilayah Kelurahan Lowokwaru	33,751,300.00
<b>4</b>	<b>6</b>	<b>401</b>	<b>3</b>		<b>Program Peningkatan Prasarana dan Sarana Publik</b>	<b>Prosentase pelaksanaan peningkatan sarana dan prasarana kewilayahan</b>		<b>452.000.000,00</b>						<b>497.200.000,00</b>
4	6	401	3	37	Peningkatan Prasarana dan Sarana Lingkungan Kelurahan Lowokwaru	Jumlah kegiatan peningkatan prasarana dan sarana publik lingkungan kelurahan	15 infrastruktur	452,000,000.00	Block Grant	Kelurahan Lowokwaru	Masyarakat Kelurahan Lowokwaru		Jumlah Prasarana dan Sarana yang terfasilitasi	497,200,000.00

Kelurahan Dinoyo

Kode Program/Kegiatan	Urusan/Bidang Urusan Pemerintahan Daerah dan Program/Kegiatan	Indikator Program/Kegiatan	Target capaian Tahun Anggaran 2020			Lokasi	Kelompok Sasaran	Catatan Penting	Prakiraan maju Rencana Tahun Anggaran 2021	
			Keluaran	Pagu Indikatif	Sumber Dana				Keluaran	Pagu Indikatif
1	2	3	4	5	6	7	8	9	10	11
4	Belanja Langsung Urusan Pemerintahan Umum Lainnya			1,928,200,000.00 1.928.200.000,00						1,900,128,100.00 1.900.128.100,00
4 6	Pemerintahan Administrasi Kecamatan			1.928.200.000,00						1.900.128.100,00
4 6 402 1	Program Pemerintahan Umum	Nilai IKM		657.560.200,00						657.560.200,00
4 6 402 1 38	Penyusunan Data Monografi Kelurahan Dinoyo	Jumlah dokumen monografi	2 dua	1,140,000.00	Block Grant	Kelurahan Dinoyo	Entry dan Update data Kelurahan Dinoyo		Jumlah data Monografi Kelurahan Dinoyo	1,140,000.00
4 6 402 1 151	Peningkatan Kualitas Pelayanan Administrasi Kelurahan Dinoyo	Jumlah kegiatan mendukung peningkatan kualitas pelayanan administrasi kelurahan	77 Tujuh puluh tujuh	287,420,200.00	Block Grant	Kelurahan Dinoyo	Masyarakat dan Pemerintah Kota Malang melalui Kelurahan Dinoyo Kecamatan Lowokwaru		Nilai SKM Kelurahan	287,420,200.00
4 6 402 1 95	Peningkatan Pelayanan Administrasi RT/ RW di Kelurahan Dinoyo	Jumlah RT/RW terfasilitasi	58 orang	369,000,000.00	Block Grant	Kelurahan Dinoyo	Fasilitasi dalam pekatan pelayanan RT dan RW di Kelurahan Dinoyo		Jumlah RT dan RW yang tertib admistrasi	369,000,000.00
4 6 402 2	Program Pemberdayaan Masyarakat	Persentase lembaga kemasyarakatan yang aktif		938.990.000,00						910.918.100,00
4 6 402 2 99	Pembinaan dan Fasilitasi Kegiatan Lembaga Kemasyarakatan di Wilayah / Tingkat Kelurahan Dinoyo			70,320,000.00	Block Grant	Kelurahan Dinoyo	Lembaga Kemasyarakatan di Kelurahan Dinoyo		Jumlah pembinaan dan fasilitas kegiatan kelembagaan kemasyarakatan diwilayah/ tingkat Kelurahan Dinoyo	70,320,000.00
4 6 402 2 327	Pembinaan dan Peningkatan Kemampuan dan Ketrampilan Masyarakat Kelurahan Dinoyo		2 Dua	37,670,000.00	Block Grant	Kelurahan Dinoyo	Masyarakat		Jumlah Pembinaan dan peningkatan kemampuan dan keterampilan masyarakat Kelurahan Dinoyo	37,670,000.00
4 6 402 2 270	Penyelenggaraan Musyawarah Perencanaan Pembangunan di Tingkat Kelurahan Dinoyo	Jumlah dokumen hasil musrenbangkel	90 Sembilan puluh	18,400,000.00	Block Grant	Kelurahan Dinoyo	Masyarakat Kelurahan Dinoyo		Jumlah peserta musrenbangTingkat Kelurahan Dinoyo	18,400,000.00
4 6 402 2 384	Penyusunan Profil Kelurahan Dinoyo	Jumlah dokumen profil	1 dokuman	20,500,000.00	Block Grant	Kelurahan Dinoyo	Meningkatnya Partisipasi Masyarakat dalam pembangunan di Wilayah Kelurahan Dinoyo melalui Organisasi Sosial Kemasyarakatan		Jumlah data profil Kelurahan	20,500,000.00
4 6 402 2 555	Pembinaan Guru Ngaji dan Guru Sekolah Minggu Kelurahan Dinoyo	Jumlah guru ngaji dan sekolah minggu	140 orang	470,200,000.00	Block Grant	Kelurahan Dinoyo	Verivikasi dan validasi guru ngaj dan guru sekolah minggu Kelurahan Dinoyo		Jumlah pembinaan guru ngaji dan sekolah minggu	470,200,000.00

Kode Program/Kegiatan	Urusan/Bidang Urusan Pemerintahan Daerah dan Program/Kegiatan	Indikator Program/Kegiatan	Target capaian Tahun Anggaran 2020			Lokasi	Kelompok Sasaran	Catatan Penting	Prakiraan maju Rencana Tahun Anggaran 2021	
			Keluaran	Pagu Indikatif	Sumber Dana				Keluaran	Pagu Indikatif
			1	2	3				4	5
4 6 402 2 156	Pembinaan dan Pemberdayaan Perempuan dan Kesejahteraan Keluarga Tingkat Kelurahan Dinoyo	Jumlah kegiatan	5 lima	72,850,000.00	Block Grant	Kelurahan Dinoyo	Meningkatnya partisipasi masyarakat dalam pembangunan di Wilayah Kelurahan melalui pembinaan dan peningkatan kemampuan ketrampilan masyarakat		Jumlah pembinaan dan pemberdayaan perempuan dan kesejahteraan keluarga Tingkat Kelurahan Dinoyo	72,850,000.00
4 6 402 2 213	Pembinaan dan Fasilitasi Kegiatan Sosial Kemasyarakatan di Wilayah Kelurahan Dinoyo	Jumlah kegiatan	2 fasilitasi	29,950,000.00	Block Grant	Kelurahan Dinoyo	Kegiatan Sosial Masyarakat		Jumlah pembinaan dan fasilitasi kegiatan sosial kemasyarakatan di wilayah Kelurahan Dinoyo	29,950,000.00
4 6 402 2 42	Peningkatan Keamanan, Ketentraman dan Ketertiban Lingkungan Kelurahan Dinoyo	Jumlah kegiatan peningkatan keamanan, ketentraman dan ketertiban lingkungan kelurahan (monitoring/patroli/koordinasi)	145 seratus empat puluh lima	28,100,000.00	Block Grant	Kelurahan Dinoyo	Meningkatkan keamanan di wilayah dengan 3 pilar keamanan		Patroli dan pelaksanaan sosialisasi	28,100.00
4 6 402 2 441	Pembinaan Modin dan Perawat Jenazah Kelurahan Dinoyo	Jumlah modin dan perawat jenazah	15 orang	52,450,000.00	Block Grant	Kelurahan Dinoyo	Verifikasi dan validasi Modin dan Perawat Jenazah Kelurahan Dinoyo		Jumlah Modin yang mengikuti pengeluaran kapasitas	52,450,000.00
4 6 402 2 498	Pembinaan Penjaga Tempat Ibadah dan Penjaga Makam Kelurahan Dinoyo	Jumlah Penjaga Tempat ibadah dan Penjaga Makam	1 kali 41 orang	138,550,000.00	Block Grant	Kelurahan Dinoyo	Verifikasi dan validasi Penjaga Tempat Ibadah dan Penjaga Makam Kelurahan Dinoyo		Jumlah Sesuai dengan Jumlah Pembinaan Penjaga Tempat Ibadah dan Penjaga Makam Kelurahan Dinoyo	138,550,000.00
<b>4 6 402 3</b>	<b>Program Peningkatan Prasarana dan Sarana Publik</b>	<b>Prosentase pelaksanaan peningkatan sarana dan prasarana kewilayahan</b>		<b>331.649.800,00</b>						<b>331.649.800,00</b>
4 6 402 3 38	Peningkatan Prasarana dan Sarana Lingkungan Kelurahan Dinoyo	Jumlah kegiatan peningkatan prasarana dan sarana publik lingkungan kelurahan	16 infrastruktur	331,649,800.00	Block Grant	Kelurahan Dinoyo	Kelompok Masyarakat		Jumlah sarana prasarana lingkungan yang ditingkatkan kualitasnya di wilayah Kelurahan Dinoyo	331,649,800.00

Kelurahan Sumber Sari

Kode Program/Kegiatan	Urusan/Bidang Urusan Pemerintahan Daerah dan Program/Kegiatan	Indikator Program/Kegiatan	Target capaian Tahun Anggaran 2020			Lokasi	Kelompok Sasaran	Catatan Penting	Prakiraan maju Rencana Tahun Anggaran 2021			
			Keluaran	Pagu Indikatif	Sumber Dana				Keluaran	Pagu Indikatif		
1	2	3	4	5	6	7	8	9	10	11		
4	Belanja Langsung Urusan Pemerintahan Umum Lainnya			1,453,000,000.00 1.453.000.000,00						1,084,958,000.00 1.084.958.000,00		
4	6	Pemerintahan Administrasi Kecamatan		1.453.000.000,00						1.084.958.000,00		
4	6	403	1	Program Pemerintahan Umum	Nilai IKM	95	632.539.000,00			632.539.000,00		
4	6	403	1	152 Peningkatan Kualitas Pelayanan Administrasi Kelurahan Sumber Sari		90 10	341,089,000.00	Block Grant	Kelurahan Sumber Sari	Masyarakat kelurahan Sumber Sari	10 kegiatan	341,089,000.00
4	6	403	1	39 Penyusunan Data Monografi Kelurahan Sumber Sari	Jumlah dokumen monografi	1 buku	400,000.00	Block Grant	Kelurahan Sumber Sari	Masyarakat wilayah dan administrasi masyarakat,wilayah dan administrasi kependudukan	1 buku	400,000.00
4	6	403	1	96 Peningkatan Pelayanan Administrasi RT/ RW di Kelurahan Sumber Sari	Jumlah RT/RW terfasilitasi	100 47	291,050,000.00	Block Grant	Kelurahan Sumber Sari	-	2 kegiatan	291,050,000.00
4	6	403	2	Program Pemberdayaan Masyarakat	Persentase lembaga kemasyarakatan yang aktif	10	412.819.000,00					412.569.000,00
4	6	403	2	271 Penyelenggaraan Musyawarah Perencanaan Pembangunan di Tingkat Kelurahan Sumber Sari	Rasio Linmas per RT	2 dokumen	7,290,000.00	Block Grant	Kelurahan Sumber Sari	Organisasi Kemasyarakatan Kelurahan Sumber Sari	2 dokumen	7,290,000.00
4	6	403	2	385 Penyusunan Profil Kelurahan Sumber Sari	Jumlah dokumen profil	2 buku	26,859,000.00	Block Grant	Kelurahan Sumber Sari	Up Data Kelurahan Sumber Sari	2 buku	26,609,000.00
4	6	403	2	556 Pembinaan Guru Ngaji dan Guru Sekolah Minggu Kelurahan Sumber Sari	Jumlah guru ngaji dan sekolah minggu	38 OB	125,625,000.00	Block Grant	Kelurahan Sumber Sari	Pemberdayaan Lembaga Sosial Masyarakat dalam pembangunan di Wilayah Kelurahan	2 kegiatan	125,625,000.00
4	6	403	2	157 Pembinaan dan Pemberdayaan Perempuan dan Kesejahteraan Keluarga Tingkat Kelurahan Sumber Sari	Jumlah kegiatan	4 pokja	34,975,000.00	Block Grant	Kelurahan Sumber Sari	TP. PKK dan Kader PKK sewilayah Kelurahan Sumber Sari	4 pokja	34,975,000.00
4	6	403	2	214 Pembinaan dan Fasilitas Kegiatan Sosial Masyarakat di Wilayah Kelurahan Sumber Sari	Jumlah kegiatan	1 kegiatan	21,720,000.00	Block Grant	Kelurahan Sumber Sari	Lembaga sosial masyarakat dan Warga Masyarakat Kelurahan Sumber Sari	1 kegiatan	21,720,000.00
4	6	403	2	328 Pembinaan dan Peningkatan Kemampuan dan Ketrampilan Masyarakat Kelurahan Sumber Sari	Jumlah kegiatan	2 kegiatan	17,881,000.00	Block Grant	Kelurahan Sumber Sari	Muda mudi yang kurang beruntung/putus sekolah	2 kegiatan	17,881,000.00



Kode Program/Kegiatan	Urusan/Bidang Urusan Pemerintahan Daerah dan Program/Kegiatan	Indikator Program/Kegiatan	Target capaian Tahun Anggaran 2020			Lokasi	Kelompok Sasaran	Catatan Penting	Prakiraan maju Rencana Tahun Anggaran 2021					
			Keluaran	Pagu Indikatif	Sumber Dana				Keluaran	Pagu Indikatif				
			1	2	3				4	5	6	7	8	9
4	6	403	2	100	Pembinaan dan Fasilitasi Kegiatan Lembaga Kemasyarakatan di Wilayah / Tingkat Kelurahan Sumbersari	Jumlah lembaga kemasyarakatan yang terfasilitasi	6 buah	38,094,000.00	Block Grant	Kelurahan Sumbersari	LPMK,BKM, KARANG TARUNA, KARLING,DAN KARANG TARUNA , KARANG WERDA DAN POSYANDU		6 lembaga	38,094,000.00
4	6	403	2	442	Pembinaan Modin dan Perawat Jenazah Kelurahan Sumbersari	Jumlah modin dan perawat jenazah	14 OB	46,400,000.00	Block Grant	Kelurahan Sumbersari	Pemberdayaan Lembaga Sosial Masyarakat dalam pembangunan di Wilayah Kelurahan		2 kegiatan	46,400,000.00
4	6	403	2	499	Pembinaan Penjaga Tempat Ibadah dan Penjaga Makam Kelurahan Sumbersari	Jumlah Penjaga Tempat ibadah dan Penjaga Makam	20 OB	66,225,000.00	Block Grant	Kelurahan Sumbersari	Penjaga Tempat Ibadah dan Penjaga Makam se Kelurahan Sumbersari		2 kegiatan	66,225,000.00
4	6	403	2	43	Peningkatan Keamanan, Ketentraman dan Ketertiban Lingkungan Kelurahan Sumbersari	Jumlah kegiatan peningkatan keamanan, ketentraman dan ketertiban lingkungan kelurahan (monitoring/patroli/koordinasi)	144 kali	27,750,000.00	Block Grant	Kelurahan Sumbersari	Seluruh wilayah RW se Kelurahan Sumbersari		144 kali patroli wilayah dan 1 kali sosialisasi keamanan	27,750,000.00
<b>4</b>	<b>6</b>	<b>403</b>	<b>3</b>		<b>Program Peningkatan Prasarana dan Sarana Publik</b>	<b>Prosentase usulan masyarakat untk sarana prasarana di wilayah yang diakomodir</b>		<b>407.642.000,00</b>						<b>39.850.000,00</b>
4	6	403	3	39	Peningkatan Prasarana dan Sarana Lingkungan Kelurahan Sumbersari	Jumlah kegiatan peningkatan prasarana dan sarana publik lingkungan kelurahan	9 lokasi	407,642,000.00	Block Grant	Kelurahan Sumbersari	Infrastruktur prasarana dan sarana lingkungan kelurahan Sumbersari		9 lokasi	39,850,000.00

Kelurahan Ketawanggede

Kode Program/Kegiatan	Urusan/Bidang Urusan Pemerintahan Daerah dan Program/Kegiatan	Indikator Program/Kegiatan	Target capaian Tahun Anggaran 2020			Lokasi	Kelompok Sasaran	Catatan Penting	Prakiraan maju Rencana Tahun Anggaran 2021	
			Keluaran	Pagu Indikatif	Sumber Dana				Keluaran	Pagu Indikatif
1	2	3	4	5	6	7	8	9	10	11
4	Belanja Langsung Urusan Pemerintahan Umum Lainnya			1,327,400,000.00 1.327.400.000,00						1,327,400,000.00 1.327.400.000,00
4 6	Pemerintahan Administrasi Kecamatan			1.327.400.000,00						1.327.400.000,00
4 6 404 1	Program Pemerintahan Umum	Nilai IKM		561.553.250,00						561.553.250,00
4 6 404 1 40	Penyusunan Data Monografi Kelurahan Ketawanggede	Jumlah dokumen monografi	2 dokumen	2,500,000.00	Block Grant	Kelurahan Ketawanggede	Data umum, data personil, data kewenangan, data keuangan dan data kelembagaan		Tersedianya data monografi Kelurahan sebagai data untuk penyusunan arah pembangunan - 2 dokumen monografi	2,500,000.00
4 6 404 1 153	Peningkatan Kualitas Pelayanan Administrasi Kelurahan Ketawanggede	Jumlah kegiatan mendukung peningkatan kualitas pelayanan administrasi kelurahan	12 Bulan	326,953,250.00	Block Grant	Kelurahan Ketawanggede	Masyarakat Kelurahan Ketawanggede		Meningkatnya SKM Kelurahan Ketawanggede	326,953,250.00
4 6 404 1 97	Peningkatan Pelayanan Administrasi RT/ RW di Kelurahan Ketawanggede	Jumlah RT/RW terfasilitasi	12 Bulan	232,100,000.00	Block Grant	Kelurahan Ketawanggede	RT dan RW se Kelurahan Ketawanggede		Terlaksananya pelayanan administrasi RT/RW - 32 RT/5 RW	232,100,000.00
4 6 404 2	Program Pemberdayaan Masyarakat	Persentase lembaga kemasyarakatan yang aktif		387.487.000,00						387.487.000,00
4 6 404 2 272	Penyelenggaraan Musyawarah Perencanaan Pembangunan di Tingkat Kelurahan Ketawanggede	Rasio Linmas per RT Jumlah dokumen hasil musrenbangkel	1 Dokumen	13,000,000.00	Block Grant	Kelurahan Ketawanggede	Lembaga kemasyarakatan, organisasi sosial kemasyarakatan, lintas sektoral Kelurahan Ketawanggede		Terlaksananya kegiatan Musrenbang Kelurahan sesuai ketentuan yang berlaku - 1 dokumen Musrenbangkel	13,000,000.00
4 6 404 2 386	Penyusunan Profil Kelurahan Ketawanggede	Jumlah dokumen profil	1 Dokumen	11,740,000.00	Block Grant	Kelurahan Ketawanggede	Permendagri Nomor 12 Tahun 2007 tentang Pedoman Penyusunan dan Pendayagunaan Data Profil Desa dan Kelurahan		Tersedianya profil kelurahan sebagai pedoman skala prioritas pembangunan - 1 dokumen profil kelurahan	11,740,000.00
4 6 404 2 557	Pembinaan Guru Ngaji dan Guru Sekolah Minggu Kelurahan Ketawanggede	Jumlah guru ngaji dan sekolah minggu	12 Bulan	146,420,000.00	Block Grant	Kelurahan Ketawanggede	Guru Ngaji dan Guru Sekolah Minggu yang ada di Wilayah Kelurahan Ketawanggede		Terlaksananya Pelayanan Guru Ngaji dan Guru Sekolah Minggu kepada masyarakat di Wilayah Kelurahan Ketawanggede	146,420,000.00

Kode Program/Kegiatan					Urusan/Bidang Urusan Pemerintahan Daerah dan Program/Kegiatan	Indikator Program/Kegiatan	Target capaian Tahun Anggaran 2020			Lokasi	Kelompok Sasaran	Catatan Penting	Prakiraan maju Rencana Tahun Anggaran 2021	
							Keluaran	Pagu Indikatif	Sumber Dana				Keluaran	Pagu Indikatif
1	2	3	4	5	6	7	8	9	10	11				
4	6	404	2	158	Pembinaan dan Pemberdayaan Perempuan dan Kesejahteraan Keluarga Tingkat Kelurahan Ketawanggede	Jumlah kegiatan	12 Bulan	57,870,000.00	Block Grant	Kelurahan Ketawanggede	Kader PKK dan masyarakat se Kelurahan Ketawanggede		Terlaksananya pembinaan dan pemberdayaan Perempuan dan Kesejahteraan Keluarga Tingkat Kelurahan - 12 bulan	57,870,000.00
4	6	404	2	215	Pembinaan dan Fasilitasi Kegiatan Sosial Kemasyarakatan di Wilayah Kelurahan Ketawanggede	Jumlah kegiatan	1 Kegiatan	3,000,000.00	Block Grant	Kelurahan Ketawanggede	Pengurus PAUD dan kader Bina Keluarga Balita Kelurahan ketawanggede		Terlaksananya pembinaan dan fasilitasi kegiatan Sosial Kemasyarakatan di Wilayah/Tingkat Kelurahan (1 kegiatan)	3,000,000.00
4	6	404	2	329	Pembinaan dan Peningkatan Kemampuan dan Ketrampilan Masyarakat Kelurahan Ketawanggede	Jumlah kegiatan	3 Kegiatan	31,292,000.00	Block Grant	Kelurahan Ketawanggede	Pengurus organisasi sosial kemasyarakatan, lembaga kemasyarakatan, masyarakat Kelurahan Ketawanggede		Pengurus organisasi sosial kemasyarakatan, lembaga kemasyarakatan, masyarakat Kelurahan Ketawanggede	31,292,000.00
4	6	404	2	101	Pembinaan dan Fasilitasi Kegiatan Lembaga Kemasyarakatan di Wilayah / Tingkat Kelurahan Ketawanggede	Jumlah lembaga kemasyarakatan yang terfasilitasi	4 Lembaga Kemasyarakatan	11,425,000.00	Block Grant	Kelurahan Ketawanggede	Pengurus dan kader LPMK, BKM, Karang Taruna dan Karang Wreda Kelurahan ketawanggede		Terlaksananya pembinaan dan fasilitasi kegiatan Lembaga Kemasyarakatan di Wilayah/Tingkat Kelurahan - 12 bulan ( 4 kegiatan )	11,425,000.00
4	6	404	2	443	Pembinaan Modin dan Perawat Jenazah Kelurahan Ketawanggede	Jumlah modin dan perawat jenazah	12 Bulan	34,920,000.00	Block Grant	Kelurahan Ketawanggede	Semua Modin dan Perawat Jenazah yang ada di Wilayah Kelurahan Ketawanggede		Terlaksananya Pelayanan Modin dan Perawat Jenazah kepada masyarakat di Wilaya Kelurahan Ketawanggede	34,920,000.00
4	6	404	2	500	Pembinaan Penjaga Tempat Ibadah dan Penjaga Makam Kelurahan Ketawanggede	Jumlah Penjaga Tempat ibadah dan Penjaga Makam	12 Bulan	51,795,000.00	Block Grant	Kelurahan Ketawanggede	Semua Penjaga tempat ibadah dan penjaga makam yang ada di Wilayah Kelurahan Ketawanggede.		Terlaksananya Pelayanan Penjaga tempat ibadah dan penjaga makam kepada masyarakat di Wilayah Kelurahan Ketawanggede	51,795,000.00
4	6	404	2	44	Peningkatan Keamanan, Ketentraman dan Ketertiban Lingkungan Kelurahan Ketawanggede	Jumlah kegiatan peningkatan keamanan, ketentraman dan ketertiban lingkungan kelurahan (monitoring/patroli/koordinasi)	12 Bulan	26,025,000.00	Block Grant	Kelurahan Ketawanggede	Satgas Linmas, Babinsa, Babinkamtibmas di wilayah Kelurahan Ketawanggede		terciptanya keamanan, ketentraman dan ketertiban lingkungan kelurahan - 3 orang petugas, 12 bulan	26,025,000.00

Kode Program/Kegiatan					Urusan/Bidang Urusan Pemerintahan Daerah dan Program/Kegiatan	Indikator Program/Kegiatan	Target capaian Tahun Anggaran 2020			Lokasi	Kelompok Sasaran	Catatan Penting	Prakiraan maju Rencana Tahun Anggaran 2021	
							Keluaran	Pagu Indikatif	Sumber Dana				Keluaran	Pagu Indikatif
1					2	3	4	5	6	7	8	9	10	11
4	6	404	3		<b>Program Peningkatan Prasarana dan Sarana Publik</b>	<b>Prosentase pelaksanaan peningkatan sarana dan prasarana kewilayahan</b>		<b>378.359.750,00</b>						<b>378.359.750,00</b>
4	6	404	3	40	Peningkatan Prasarana dan Sarana Lingkungan Kelurahan Ketawanggede	Jumlah kegiatan peningkatan prasarana dan sarana publik lingkungan kelurahan	12 Bulan	378,359,750.00	Block Grant	Kelurahan Ketawanggede	Wilayah Kelurahan Ketawanggede		meningkatnya kualitas prasarana dan sarana lingkungan kelurahan - 76 %	378,359,750.00

## Kelurahan Jatimulyo

Kode Program/Kegiatan	Urusan/Bidang Urusan Pemerintahan Daerah dan Program/Kegiatan	Indikator Program/Kegiatan	Target capaian Tahun Anggaran 2020			Lokasi	Kelompok Sasaran	Catatan Penting	Prakiraan maju Rencana Tahun Anggaran 2021				
			Keluaran	Pagu Indikatif	Sumber Dana				Keluaran	Pagu Indikatif			
1	2	3	4	5	6	7	8	9	10	11			
4	Belanja Langsung Urusan Pemerintahan Umum Lainnya			2,145,300,000.00 2.145.300.000,00						1,082,034,000.00 1.082.034.000,00			
4	6	Pemerintahan Administrasi Kecamatan		2.145.300.000,00						1.082.034.000,00			
4	6	405	1	Program Pemerintahan Umum	Nilai IKM	83,71	992.743.000,00			649.000,00			
4	6	405	1	41	Penyusunan Data Monografi Kelurahan Jatimulyo	Jumlah dokumen monografi	2 dokumen	649,000.00	Block Grant	Kelurahan Jatimulyo	Entry dan Update Data Monografi Kelurahan Jatimulyo	Jumlah Dokumen Monografi – 2 Dokumen	649,000.00
4	6	405	1	154	Peningkatan Kualitas Pelayanan Administrasi Kelurahan Jatimulyo	Jumlah kegiatan mendukung peningkatan kualitas pelayanan administrasi kelurahan	12 bulan	468,844,000.00	Block Grant	Kelurahan Jatimulyo	Masyarakat dan Pemerintah Kota Malang melalui Kelurahan Jatimulyo Kecamatan Blimbing	terlaksananya 14 kegiatan dalam 12 bulan	0
4	6	405	1	98	Peningkatan Pelayanan Administrasi RT/ RW di Kelurahan Jatimulyo	Jumlah RT/RW terfasilitasi	85 orang	523,250,000.00	Block Grant	Kelurahan Jatimulyo	Fasilitasi dalam Peningkatan Pelayanan RT dan RW di Kelurahan Jatimulyo	Jumlah RT dan RW terfasilitasi	0
4	6	405	2	Program Pemberdayaan Masyarakat	Persentase lembaga kemasyarakatan yang aktif		649.837.000,00			Kelurahan Jatimulyo			578.665.000,00
4	6	405	2	273	Penyelenggaraan Musyawarah Perencanaan Pembangunan di Tingkat Kelurahan Jatimulyo	Rasio Linmas per RT	0,65						
4	6	405	2	273	Penyelenggaraan Musyawarah Perencanaan Pembangunan di Tingkat Kelurahan Jatimulyo	Jumlah dokumen hasil musrenbangkel	1 dokumen	2,945,000.00	Block Grant	Kelurahan Jatimulyo - Jl. Simbar Menjangan 37 Malang	Masyarakat Kelurahan Jatimulyo	Jumlah dokumen hasil pelaksanaan musrenbang	2,945,000.00
4	6	405	2	387	Penyusunan Profil Kelurahan Jatimulyo	Jumlah dokumen profil	1 dokumen	12,500,000.00	Block Grant	Kelurahan Jatimulyo	Meningkatnya Partisipasi Masyarakat dalam pembangunan di Wilayah Kecamatan melalui Organisasi Sosial Kemasyarakatan	Jumlah data profil Kelurahan Jatimulyo	0
4	6	405	2	558	Pembinaan Guru Ngaji dan Guru Sekolah Minggu Kelurahan Jatimulyo	Jumlah guru ngaji dan sekolah minggu	84 orang	278,450,000.00	Block Grant	Kelurahan Jatimulyo	Verifikasi dan Validasi Guru Ngaji dan Guru Sekolah Minggu Kelurahan Jatimulyo	Jumlah Guru Ngaji dan Guru Sekolah Minggu terfasilitasi	278,450,000.00
4	6	405	2	159	Pembinaan dan Pemberdayaan Perempuan dan Kesejahteraan Keluarga Tingkat Kelurahan Jatimulyo	Jumlah kegiatan	3 kegiatan	53,150,000.00	Block Grant	Kelurahan Jatimulyo	Meningkatnya partisipasi masyarakat dalam pembangunan di Wilayah Kelurahan melalui pembinaan dan peningkatan kemampuan ketrampilan masyarakat	Jumlah Pembinaan dan Pemberdayaan Perempuan dan Kesejahteraan Keluarga Tingkat Kelurahan Jatimulyo -	53,150,000.00

Kode Program/Kegiatan	Urusan/Bidang Urusan Pemerintahan Daerah dan Program/Kegiatan	Indikator Program/Kegiatan	Target capaian Tahun Anggaran 2020			Lokasi	Kelompok Sasaran	Catatan Penting	Prakiraan maju Rencana Tahun Anggaran 2021	
			Keluaran	Pagu Indikatif	Sumber Dana				Keluaran	Pagu Indikatif
			1	2	3				4	5
4 6 405 2 216	Pembinaan dan Fasilitasi Kegiatan Sosial Kemasyarakatan di Wilayah Kelurahan Jatimulyo	Jumlah kegiatan	2 kegiatan	7,800,000.00	Block Grant	Kelurahan Jatimulyo	Kegiatan Sosial Masyarakat		Jumlah pembinaan dan fasilitas kegiatan sosial kemasyarakatan di wilayah Kelurahan Jatimulyo -	0
4 6 405 2 330	Pembinaan dan Peningkatan Kemampuan dan Keterampilan Masyarakat Kelurahan Jatimulyo	Jumlah kegiatan	1 kegiatan	3,820,000.00	Block Grant	Kelurahan Jatimulyo	Masyarakat		Jumlah Pembinaan dan Peningkatan Kemampuan dan Keterampilan Masyarakat Kelurahan Jatimulyo -	3,820,000.00
4 6 405 2 102	Pembinaan dan Fasilitasi Kegiatan Lembaga Kemasyarakatan di Wilayah / Tingkat Kelurahan Jatimulyo	Jumlah lembaga kemasyarakatan yang terfasilitasi	7 lembaga	50,872,000.00	Block Grant	Kelurahan Jatimulyo	Lembaga Kemasyarakatan di Kelurahan Jatimulyo		Jumlah pembinaan dan fasilitasi kegiatan lembaga kemasyarakatan di wilayah/tingkat Kelurahan Jatimulyo -	0
4 6 405 2 444	Pembinaan Modin dan Perawat Jenazah Kelurahan Jatimulyo	Jumlah modin dan perawat jenazah	30 orang	100,250,000.00	Block Grant	Kelurahan Jatimulyo	Verifikasi dan Validasi Modin dan Perawat Jenazah Kelurahan Jatimulyo		Jumlah modin dan perawat jenazah terfasilitasi	100,250,000.00
4 6 405 2 501	Pembinaan Penjaga Tempat Ibadah dan Penjaga Makam Kelurahan Jatimulyo	Jumlah Penjaga Tempat ibadah dan Penjaga Makam	37 orang	123,350,000.00	Block Grant	Kelurahan Jatimulyo	Verifikasi dan Validasi Penjaga Tempat ibadah dan Penjaga Makam Kelurahan Jatimulyo		Jumlah Penjaga Tempat ibadah dan Penjaga Makam terfasilitasi	123,350,000.00
4 6 405 2 45	Peningkatan Keamanan, Ketentraman dan Ketertiban Lingkungan Kelurahan Jatimulyo	Jumlah kegiatan peningkatan keamanan, ketentraman dan ketertiban lingkungan kelurahan (monitoring/patroli/koordinasi)	12 bulan	16,700,000.00	Block Grant	Kelurahan Jatimulyo	Peningkatan Keamanan di Wilayah dengan Tiga Pilar Keamanan		Jumlah patroli/monitoring	16,700,000.00
<b>4 6 405 3</b>	<b>Program Peningkatan Prasarana dan Sarana Publik</b>	<b>Prosentase pelaksanaan peningkatan sarana dan prasarana kewilayahan</b>	<b>25%</b>	<b>502.720.000,00</b>						<b>502.720.000,00</b>
4 6 405 3 41	Peningkatan Prasarana dan Sarana Lingkungan Kelurahan Jatimulyo	Jumlah kegiatan peningkatan prasarana dan sarana publik lingkungan kelurahan	17 paket	502,720,000.00	Block Grant	Kelurahan Jatimulyo	Kelompok Masyarakat		Jumlah Prasarana Sarana Lingkungan yang ditingkatkan Kualitasnya diwilayah Kelurahan Jatimulyo	502,720,000.00

Kelurahan Tunjungsekar

Kode Program/Kegiatan	Urusan/Bidang Urusan Pemerintahan Daerah dan Program/Kegiatan	Indikator Program/Kegiatan	Target capaian Tahun Anggaran 2020			Lokasi	Kelompok Sasaran	Catatan Penting	Prakiraan maju Rencana Tahun Anggaran 2021	
			Keluaran	Pagu Indikatif	Sumber Dana				Keluaran	Pagu Indikatif
1	2	3	4	5	6	7	8	9	10	11
4	Belanja Langsung Urusan Pemerintahan Umum Lainnya			1,919,900,000.00 1.919.900.000,00						2,059,100,000.00 2.059.100.000,00
4 6	Pemerintahan Administrasi Kecamatan			1.919.900.000,00						2.059.100.000,00
4 6 406 1	Program Pemerintahan Umum	Nilai IKM		938.423.500,00						972.100.000,00
4 6 406 1 42	Penyusunan Data Monografi Kelurahan Tunjungsekar	Jumlah dokumen monografi	2 Dokumen	1,900,000.00	Block Grant	Kelurahan Karang Besuki	Masyarakat Kelurahan Tunjungsekar		2 Dokumen	2,100,000.00
4 6 406 1 155	Peningkatan Kualitas Pelayanan Administrasi Kelurahan Tunjungsekar	Jumlah kegiatan mendukung peningkatan kualitas pelayanan administrasi kelurahan	12 bulan	435,073,500.00	Block Grant	Kelurahan Karang Besuki	Meningkatnya Kualitas Aparatur Penyelenggara Pelayanan Kelurahan		Meningkatnya kualitas pelayanan administrasi kelurahan	450,000,000.00
4 6 406 1 99	Peningkatan Pelayanan Administrasi RT/ RW di Kelurahan Tunjungsekar	Jumlah RT/RW terfasilitasi	12 bulan	501,450,000.00	Block Grant	Kelurahan Karang Besuki	RT dan RW se Kelurahan Tunjungsekar		Terlaksananya Pembinaan RT/RW Kelurahan Tunjungsekar	520,000,000.00
4 6 406 2	Program Pemberdayaan Masyarakat	Persentase lembaga kemasyarakatan yang aktif		672.950.000,00						737.000.000,00
4 6 406 2 274	Penyelenggaraan Musyawarah Perencanaan Pembangunan di Tingkat Kelurahan Tunjungsekar	Rasio Linmas per RT	Jumlah dokumen hasil musrenbangkel	2 dokumen	12,000,000.00	Block Grant	Kelurahan Karang Besuki	Terwujudnya usulan/rencana prioritas pembangunan Kelurahan Tunjungsekar	Terlaksananya Musrenbang Kelurahan	15,000,000.00
4 6 406 2 388	Penyusunan Profil Kelurahan Tunjungsekar	Jumlah dokumen profil	2 Buku	15,000,000.00	Block Grant	Kelurahan Karang Besuki	Administrasi, Ekonomi, Sosial, Budaya, Pendidikan dll		Tersedianya Profil Kelurahan sebagai pedoman skala prioritas pembangunan	17,000,000.00
4 6 406 2 559	Pembinaan Guru Ngaji dan Guru Sekolah Minggu Kelurahan Tunjungsekar	Jumlah guru ngaji dan sekolah minggu	12 bulan	265,650,000.00	Block Grant	Kelurahan Karang Besuki	Verifikasi dan Validasi Guru Ngaji dan Guru Sekolah Minggu Kelurahan Tunjungsekar		Terkelolanya Guru Ngaji dan Guru Sekolah Minggu Kelurahan Tunjungsekar	300,000,000.00
4 6 406 2 160	Pembinaan dan Pemberdayaan Perempuan dan Kesejahteraan Keluarga Tingkat Kelurahan Tunjungsekar	Jumlah kegiatan	12 bulan	45,000,000.00	Block Grant	Kelurahan Karang Besuki	Kader PKK se Kelurahan Tunjungsekar		Terlaksananya Pembinaan dan Pemberdayaan Perempuan dan Kesejahteraan Keluarga Tingkat Kelurahan	50,000,000.00
4 6 406 2 217	Pembinaan dan Fasilitasi Kegiatan Sosial Masyarakat di Wilayah Kelurahan Tunjungsekar	Jumlah kegiatan	11 bulan	80,000,000.00	Block Grant	Kelurahan Karang Besuki	Masyarakat Kelurahan Tunjungsekar		Terlaksananya pembinaan dan fasilitasi kegiatan Sosial Masyarakat di Wilayah/Tingkat Kelurahan	85,000,000.00

Kode Program/Kegiatan	Urusan/Bidang Urusan Pemerintahan Daerah dan Program/Kegiatan	Indikator Program/Kegiatan	Target capaian Tahun Anggaran 2020			Lokasi	Kelompok Sasaran	Catatan Penting	Prakiraan maju Rencana Tahun Anggaran 2021	
			Keluaran	Pagu Indikatif	Sumber Dana				Keluaran	Pagu Indikatif
			1	2	3					
4 6 406 2 331	Pembinaan dan Peningkatan Kemampuan dan Ketrampilan Masyarakat Kelurahan Tunjungsekar	Jumlah kegiatan	5 Platihan	25,500,000.00	Block Grant	Kelurahan Karang Besuki	Masyarakat Kelurahan Tunjungsekar		Terlaksananya Pembinaan dan Peningkatan Kemampuan dan Ketrampilan Masyarakat Kelurahan Tunjungsekar	30,000,000.00
4 6 406 2 103	Pembinaan dan Fasilitasi Kegiatan Lembaga Kemasyarakatan di Wilayah / Tingkat Kelurahan Tunjungsekar	Jumlah lembaga kemasyarakatan yang terfasilitasi	8 lembaga	60,000,000.00	Block Grant	Kelurahan Karang Besuki	Lembaga Kemasyarakatan Kelurahan Tunjungsekar		Terlaksananya pembinaan dan fasilitasi kegiatan Lembaga Kemasyarakatan di Wilayah/Tingkat Kelurahan Tunjungsekar	65,000,000.00
4 6 406 2 445	Pembinaan Modin dan Perawat Jenazah Kelurahan Tunjungsekar	Jumlah modin dan perawat jenazah	12 bulan	58,050,000.00	Block Grant	Kelurahan Karang Besuki	Verifikasi dan Validasi Modin dan Perawat Jenazah Kelurahan Tunjungsekar		Terkelolanya Modin dan Perawat Jenazah – 17 Modin/ Perawat Jenazah	60,000,000.00
4 6 406 2 502	Pembinaan Penjaga Tempat Ibadah dan Penjaga Makam Kelurahan Tunjungsekar	Jumlah Penjaga Tempat ibadah dan Penjaga Makam	12 bulan	84,750,000.00	Block Grant	Kelurahan Karang Besuki	Verifikasi dan Validasi Penjaga Tempat ibadah dan Penjaga Makam Kelurahan Tunjungsekar		Terkelolanya Penjaga Tempat ibadah dan Penjaga Makam Kelurahan Tunjungsekar – 23 Orang Marbot dan 2 Orang Penjaga Makam	85,000,000.00
4 6 406 2 46	Peningkatan Keamanan, Ketentraman dan Ketertiban Lingkungan Kelurahan Tunjungsekar	Jumlah kegiatan peningkatan keamanan, ketentraman dan ketertiban lingkungan kelurahan (monitoring/patroli/koordinasi)	12 Bulan	27,000,000.00	Block Grant	Kelurahan Karang Besuki	Meningkatnya keamanan, keteramaian serta ketertiban di lingkungan masyarakat Kel. Tunjungsekar		Terciptanya keamanan, ketentraman dan ketertiban lingkungan masyarakat	30,000,000.00
<b>4 6 406 3</b>	<b>Program Peningkatan Prasarana dan Sarana Publik</b>	<b>Prosentase usulan masyarakat untk sarana prasarana di wilayah yang diakomodir</b>		<b>308.526.500,00</b>						<b>350.000.000,00</b>
4 6 406 3 42	Peningkatan Prasarana dan Sarana Lingkungan Kelurahan Tunjungsekar	Jumlah kegiatan peningkatan prasarana dan sarana publik lingkungan kelurahan	13 Paket	308,526,500.00	Block Grant	Kelurahan Karang Besuki	Masyarakat Kelurahan Tunjungsekar		13 Paket	350,000,000.00



Kelurahan Mojolangu

Kode Program/Kegiatan	Urusan/Bidang Urusan Pemerintahan Daerah dan Program/Kegiatan	Indikator Program/Kegiatan	Target capaian Tahun Anggaran 2020			Lokasi	Kelompok Sasaran	Catatan Penting	Prakiraan maju Rencana Tahun Anggaran 2021	
			Keluaran	Pagu Indikatif	Sumber Dana				Keluaran	Pagu Indikatif
1	2	3	4	5	6	7	8	9	10	11
4	Belanja Langsung Urusan Pemerintahan Umum Lainnya			2,596,900,000.00 2.596.900.000,00						2,905,948,000.00 2.905.948.000,00
4 6	Pemerintahan Administrasi Kecamatan			2.596.900.000,00						2.905.948.000,00
4 6 407 1	Program Pemerintahan Umum	Nilai IKM	83,71	1.208.237.250,00						1.329.060.975,00
4 6 407 1 43	Penyusunan Data Monografi Kelurahan Mojolangu	Jumlah dokumen monografi	2 buku	1,650,000.00	Block Grant	Kelurahan Mojolangu	Masyarakat Kelurahan Mojolangu		Jumlah data monografi kelurahan : 2 buku	1,815,000.00
4 6 407 1 156	Peningkatan Kualitas Pelayanan Administrasi Kelurahan Mojolangu	Jumlah kegiatan mendukung peningkatan kualitas pelayanan administrasi kelurahan	12 bulan	367,747,250.00	Block Grant	Kelurahan Mojolangu	Masyarakat Kelurahan Mojolangu		Jumlah kegiatan pelayanan dan pembinaan masyarakat selama 12 bulan	404,521,975.00
4 6 407 1 100	Peningkatan Pelayanan Administrasi RT/ RW di Kelurahan Mojolangu	Jumlah RT/RW terfasilitasi	12 bulan	838,840,000.00	Block Grant	Kelurahan Mojolangu	Masyarakat Kelurahan		Jumlah kegiatan pelayanan dan pembinaan masyarakat selama 12 bulan	922,724,000.00
4 6 407 2	Program Pemberdayaan Masyarakat	Persentase lembaga kemasyarakatan yang aktif	75%	878.412.750,00						1.015.612.025,00
4 6 407 2 275	Penyelenggaraan Musyawarah Perencanaan Pembangunan di Tingkat Kelurahan Mojolangu	Rasio Linmas per RT	0,65							
4 6 407 2 275	Penyelenggaraan Musyawarah Perencanaan Pembangunan di Tingkat Kelurahan Mojolangu	Jumlah dokumen hasil musrenbangkel	1 dokumen	9,160,000.00	Block Grant	Kelurahan Mojolangu	Masyaraat Kelurahan Mojolangu		Jumlah peserta Musrenbang di tingkat Kelurahan Mojolangu - 5 buku	20,000,000.00
4 6 407 2 389	Penyusunan Profil Kelurahan Mojolangu	Jumlah dokumen profil	1 Dokumen	25,000,000.00	Block Grant	Kelurahan Mojolangu	Masyarakat Kelurahan Mojolangu		1 Dokumen	27,500,000.00
4 6 407 2 560	Pembinaan Guru Ngaji dan Guru Sekolah Minggu Kelurahan Mojolangu	Jumlah guru ngaji dan sekolah minggu	115 ob	380,500,000.00	Block Grant	Kelurahan Mojolangu	Guru Ngaji dan Guru Sekolah Minggu Kelurahan Mojolangu		Kemampuan dan Pengetahuan Masyarakat Kelurahan Mojolangu	418,550,000.00
4 6 407 2 161	Pembinaan dan Pemberdayaan Perempuan dan Kesejahteraan Keluarga Tingkat Kelurahan Mojolangu	Jumlah kegiatan	5 kegiatan	55,020,000.00	Block Grant	Kelurahan Mojolangu	Masyarakat Kleurahan Mojolangu		Jumlah Pembinaan dan pemberdayaan perempuan dan kesejahteraan keluarga tingkat Kelurahan Mojolangu	100,000,000.00
4 6 407 2 218	Pembinaan dan Fasilitas Kegiatan Sosial Kemasyarakatan di Wilayah Kelurahan Mojolangu	Jumlah kegiatan	1 Tahun	9,000,000.00	Block Grant	Kelurahan Mojolangu	Masyarakat Kelurahan Mojolangu		Jumah Pembinaan dan fasilitas kegiatan sosial kemasyarakatan di wilayah Kelurahan Mojolangu	9,900,000.00

Kode Program/Kegiatan	Urusan/Bidang Urusan Pemerintahan Daerah dan Program/Kegiatan	Indikator Program/Kegiatan	Target capaian Tahun Anggaran 2020			Lokasi	Kelompok Sasaran	Catatan Penting	Prakiraan maju Rencana Tahun Anggaran 2021	
			Keluaran	Pagu Indikatif	Sumber Dana				Keluaran	Pagu Indikatif
1	2	3	4	5	6	7	8	9	10	11
4 6 407 2 332	Pembinaan dan Peningkatan Kemampuan dan Ketrampilan Masyarakat Kelurahan Mojolangu	Jumlah kegiatan	1 Kegiatan	23,972,750.00	Block Grant	Kelurahan Mojolangu	Masyaraat Kelurahan Mojolangu		Jumlah pembinaan dan peningkatan kemampuan dan keterampilan masyarakat Kelurahan Mojolangu - 40 Orang	26,370,025.00
4 6 407 2 104	Pembinaan dan Fasilitasi Kegiatan Lembaga Kemasyarakatan di Wilayah / Tingkat Kelurahan Mojolangu	Jumlah lembaga kemasyarakatan yang terfasilitasi	9 lembaga	37,840,000.00	Block Grant	Kelurahan Mojolangu	Masyarakat Kelurahan Mojolangu		Jumlah pembinaan dan fasilitasi kegiatan lembaga kemasyarakatan di wilayah / tingkat Kelurahan Mojolangu - 9 lembaga	41,580,000.00
4 6 407 2 446	Pembinaan Modin dan Perawat Jenazah Kelurahan Mojolangu	Jumlah modin dan perawat jenazah	636 orang	181,920,000.00	Block Grant	Kelurahan Mojolangu	modin dan perawat jenzah Kelurahan Mojolangu		12 bulan - 53 orang	200,112,000.00
4 6 407 2 503	Pembinaan Penjaga Tempat Ibadah dan Penjaga Makam Kelurahan Mojolangu	Jumlah Penjaga Tempat ibadah dan Penjaga Makam	39 orang	128,900,000.00	Block Grant	Kelurahan Mojolangu	penjaga tempat ibadah dan penjaga makam Kelurahan Mojolangu		12 bulan - 115 orang	141,790,000.00
4 6 407 2 47	Peningkatan Keamanan, Ketentraman dan Ketertiban Lingkungan Kelurahan Mojolangu	Jumlah kegiatan peningkatan keamanan, ketentraman dan ketertiban lingkungan kelurahan (monitoring/patroli/koordinasi)	12 bulan	27,100,000.00	Block Grant	Kelurahan Mojolangu	Masyarakat Kelurahan Mojolangu		144 patroli / 12 bulan	29,810,000.00
<b>4 6 407 3</b>	<b>Program Peningkatan Prasarana dan Sarana Publik</b>	<b>Prosentase usulan masyarakat untk sarana prasarana di wilayah yang diakomodir</b>	<b>50%</b>	<b>510.250.000,00</b>						<b>561.275.000,00</b>
4 6 407 3 43	Peningkatan Prasarana dan Sarana Lingkungan Kelurahan Mojolangu	Jumlah kegiatan peningkatan prasarana dan sarana publik lingkungan kelurahan	19 infrastruktur	510,250,000.00	Block Grant	Kelurahan Mojolangu	Masyaraat Kelurahan Mojolangu		Jumlah prasarana dan sarana lingkungan yang ditingkatkan kualitasnya di wilayah Kelurahan Mojolangu - 19 insfratraktur	561,275,000.00

Kelurahan Tulusrejo

Kode Program/Kegiatan	Urusan/Bidang Urusan Pemerintahan Daerah dan Program/Kegiatan	Indikator Program/Kegiatan	Target capaian Tahun Anggaran 2020			Lokasi	Kelompok Sasaran	Catatan Penting	Prakiraan maju Rencana Tahun Anggaran 2021	
			Keluaran	Pagu Indikatif	Sumber Dana				Keluaran	Pagu Indikatif
1	2	3	4	5	6	7	8	9	10	11
4	Belanja Langsung Urusan Pemerintahan Umum Lainnya			2,329,900,000.00 2.329.900.000,00						2,562,850,000.00 2.562.850.000,00
4 6	Pemerintahan Administrasi Kecamatan			2.329.900.000,00						2.562.850.000,00
4 6 408 1	Program Pemerintahan Umum	Nilai IKM	83,71	1.070.576.500,00						1.177.634.150,00
4 6 408 1 44	Penyusunan Data Monografi Kelurahan Tulusrejo	Jumlah dokumen monografi	2 dokumen	1,930,000.00	Block Grant	Kelurahan Tulusrejo	Masyarakat Kelurahan Kelurahan Tulusrejo	2 dokumen		2,123,000.00
4 6 408 1 157	Peningkatan Kualitas Pelayanan Administrasi Kelurahan Tulusrejo	Jumlah kegiatan mendukung peningkatan kualitas pelayanan administrasi kelurahan	12 Bulan	497,396,500.00	Block Grant	Kelurahan Tulusrejo	Meningkatnya Kualitas Aparatur Penyelenggara Pelayanan Kelurahan	Jumlah kegiatan mendukung peningkatan kualitas pelayanan administrasi Kelurahan		547,136,150.00
4 6 408 1 101	Peningkatan Pelayanan Administrasi RT/ RW di Kelurahan Tulusrejo	Jumlah RT/RW terfasilitasi	12 Bulan	571,250,000.00	Block Grant	Kelurahan Tulusrejo	RT dan RW se Kelurahan Tulusrejo	Jumlah RT/RW terfasilitasi		628,375,000.00
4 6 408 2	Program Pemberdayaan Masyarakat	Persentase lembaga kemasyarakatan yang aktif	75%	948.523.500,00						1.043.335.850,00
4 6 408 2 276	Penyelenggaraan Musyawarah Perencanaan Pembangunan di Tingkat Kelurahan Tulusrejo	Rasio Linmas per RT	0,65							
4 6 408 2 276	Penyelenggaraan Musyawarah Perencanaan Pembangunan di Tingkat Kelurahan Tulusrejo	Jumlah dokumen hasil musrenbangkel	3 Dokumen	9,000,000.00	Block Grant	Kelurahan Tulusrejo	Terwujudnya usulan/rencana prioritas pembangunan Kelurahan Tulusrejo	3 dokumen musrenbang		9,900,000.00
4 6 408 2 390	Penyusunan Profil Kelurahan Tulusrejo	Jumlah dokumen profil	4 Dokumen	22,203,500.00	Block Grant	Kelurahan Tulusrejo	Administrasi, Ekonomi, Sosial, Budaya, Pendidikan dll	Jumlah dokumen profil		24,423,850.00
4 6 408 2 561	Pembinaan Guru Ngaji dan Guru Sekolah Minggu Kelurahan Tulusrejo	Jumlah guru ngaji dan sekolah minggu	12 Bulan	437,300,000.00	Block Grant	Kelurahan Tulusrejo	Masyarakat	-		481,000,000.00
4 6 408 2 162	Pembinaan dan Pemberdayaan Perempuan dan Kesejahteraan Keluarga Tingkat Kelurahan Tulusrejo	Jumlah kegiatan	5 Kegiatan	40,000,000.00	Block Grant	Kelurahan Tulusrejo	Kader PKK se Kelurahan Tulusrejo	-		44,000,000.00
4 6 408 2 219	Pembinaan dan Fasilitasi Kegiatan Sosial Kemasyarakatan di Wilayah Kelurahan Tulusrejo	Jumlah kegiatan	5 Kegiatan	9,500,000.00	Block Grant	Kelurahan Tulusrejo	Masyarakat kelurahan Tulusrejo	-		10,450,000.00
4 6 408 2 333	Pembinaan dan Peningkatan Kemampuan dan Ketrampilan Masyarakat Kelurahan Tulusrejo	Jumlah kegiatan	10 Kegiatan	69,500,000.00	Block Grant	Kelurahan Tulusrejo	Masyarakat Kelurahan Tulusrejo	Jumlah kegiatan		76,450,000.00
4 6 408 2 105	Pembinaan dan Fasilitasi Kegiatan Lembaga Kemasyarakatan di Wilayah / Tingkat Kelurahan Tulusrejo	Jumlah lembaga kemasyarakatan yang terfasilitasi	8 Lembaga	60,500,000.00	Block Grant	Kelurahan Tulusrejo	Lembaga Kemasyarakatan Kelurahan	-		66,550,000.00
4 6 408 2 447	Pembinaan Modin dan Perawat Jenazah Kelurahan Tulusrejo	Jumlah modin dan perawat jenazah	12 Bulan	132,250,000.00	Block Grant	Kelurahan Tulusrejo	Masyarakat	Jumlah modin dan perawat jenazah.		145,475,000.00

Kode Program/Kegiatan	Urusan/Bidang Urusan Pemerintahan Daerah dan Program/Kegiatan	Indikator Program/Kegiatan	Target capaian Tahun Anggaran 2020			Lokasi	Kelompok Sasaran	Catatan Penting	Prakiraan maju Rencana Tahun Anggaran 2021	
			Keluaran	Pagu Indikatif	Sumber Dana				Keluaran	Pagu Indikatif
			1	2	3				4	5
4 6 408 2 504	Pembinaan Penjaga Tempat Ibadah dan Penjaga Makam Kelurahan Tulusrejo	Jumlah Penjaga Tempat ibadah dan Penjaga Makam	12 Bulan	135,100,000.00	Block Grant	Kelurahan Tulusrejo	Masyarakat		Penjaga tempat ibadah dan makam	148,600,000.00
4 6 408 2 48	Peningkatan Keamanan, Ketentraman dan Ketertiban Lingkungan Kelurahan Tulusrejo	Jumlah kegiatan peningkatan keamanan, ketentraman dan ketertiban lingkungan kelurahan (monitoring/patroli/koordinasi)	12 Bulan	33,170,000.00	Block Grant	Kelurahan Tulusrejo	Meningkatnya keamanan, ketentraman serta ketertiban di lingkungan masyarakat	-		36,487,000.00
<b>4 6 408 3</b>	<b>Program Peningkatan Prasarana dan Sarana Publik</b>	<b>Presentase usulan masyarakat untk sarana prasarana di wilayah yang diakomodir</b>	<b>50%</b>	<b>310.800.000,00</b>						<b>341.880.000,00</b>
4 6 408 3 44	Peningkatan Prasarana dan Sarana Lingkungan Kelurahan Tulusrejo	Jumlah kegiatan peningkatan prasarana dan sarana publik lingkungan kelurahan	8 Infrastruktur	310,800,000.00	Block Grant	Kelurahan Tulusrejo	Masyarakat Kelurahan Tulusrejo		Jumlah kegiatan peningkatan prasarana dan sarana publik lingkungan Kelurahan	341,880,000.00

Kelurahan Tasikmadu

Kode Program/Kegiatan	Urusan/Bidang Urusan Pemerintahan Daerah dan Program/Kegiatan	Indikator Program/Kegiatan	Target capaian Tahun Anggaran 2020			Lokasi	Kelompok Sasaran	Catatan Penting	Prakiraan maju Rencana Tahun Anggaran 2021				
			Keluaran	Pagu Indikatif	Sumber Dana				Keluaran	Pagu Indikatif			
1	2	3	4	5	6	7	8	9	10	11			
4	Belanja Langsung Urusan Pemerintahan Umum Lainnya			1,572,600,000.00 1.572.600.000,00						1,686,795,000.00 1.686.795.000,00			
4	6	Pemerintahan Administrasi Kecamatan		1.572.600.000,00						1.686.795.000,00			
4	6	409	1	Program Pemerintahan Umum	Nilai IKM					535.827.000,00			
4	6	409	1	45	Penyusunan Data Monografi Kelurahan Tasikmadu	Jumlah dokumen monografi	2 dokumen		Kelurahan Tasikmadu	5,000,000.00	Tersedianya data monografi kelurahan sebagai data penyusunan arah pembangunan	5,500,000.00	
4	6	409	1	158	Peningkatan Kualitas Pelayanan Administrasi Kelurahan Tasikmadu	Jumlah kegiatan mendukung peningkatan kualitas pelayanan administrasi kelurahan	100 Prosentase	276,084,000.00	Kelurahan Tasikmadu		Masyarakat Kelurahan tasikmadu	Terpenuhinya kebutuhan operasional Kelurahan	303,692,400.00
4	6	409	1	102	Peningkatan Pelayanan Administrasi RT/ RW di Kelurahan Tasikmadu	Jumlah RT/RW terfasilitasi	100 prosentase	254,743,000.00	Kelurahan Tasikmadu		RT dan RW	6 RW dan 33 RT dalam 12 bulan	280,217,300.00
4	6	409	2	Program Pemberdayaan Masyarakat	Persentase lembaga kemasyarakatan yang aktif			509.796.000,00					517.710.600,00
4	6	409	2	277	Penyelenggaraan Musyawarah Perencanaan Pembangunan di Tingkat Kelurahan Tasikmadu	Rasio Linmas per RT Jumlah dokumen hasil musrenbangkel	1 kegiatan	3,500,000.00	Kelurahan Tasikmadu		Masyarakat Kelurahan dalam pembangunan wilayah yang sesuai dengan kebutuhan masarakat setempat	Terlaksanannya kegiatan rembung warga ( pra musrenbangkel ) dan musrenbangkel sesuai ketentuan berlaku	385,000.00
4	6	409	2	391	Penyusunan Profil Kelurahan Tasikmadu	Jumlah dokumen profil	1 dokumen	40,000,000.00	Kelurahan Tasikmadu		Data poko kelurahan Data potensi Kelurahan dan perkembang Kelurahan dan data dasar keluarga	Entry dan updating data prodeskel	4,400,000.00
4	6	409	2	562	Pembinaan Guru Ngaji dan Guru Sekolah Minggu Kelurahan Tasikmadu	Jumlah guru ngaji dan sekolah minggu	100 Prosentase	228,389,000.00	Kelurahan Tasikmadu		Guru ngajise wilayah Kelurahan Tasikmadu	Terfasilitasi Guru Ngaji dan Gru Sekolah Minggu	251,227,900.00
4	6	409	2	163	Pembinaan dan Pemberdayaan Perempuan dan Kesejahteraan Keluarga Tingkat Kelurahan Tasikmadu	Jumlah kegiatan	100 Prosentase	53,878,000.00	Kelurahan Tasikmadu		Anggota PKK Kelurahan Tasikmadu	Terlaksanannya pembinaan dan pemberdayaan perempuan dan kesejahteraan keluarga tingkat kelurahan	59,265,800.00

Kode Program/Kegiatan	Urusan/Bidang Urusan Pemerintahan Daerah dan Program/Kegiatan	Indikator Program/Kegiatan	Target capaian Tahun Anggaran 2020			Lokasi	Kelompok Sasaran	Catatan Penting	Prakiraan maju Rencana Tahun Anggaran 2021	
			Keluaran	Pagu Indikatif	Sumber Dana				Keluaran	Pagu Indikatif
			1	2	3				4	5
4 6 409 2 220	Pembinaan dan Fasilitasi Kegiatan Sosial Kemasyarakatan di Wilayah Kelurahan Tasikmadu	Jumlah kegiatan	100 prosentase	3,322,000.00		Kelurahan Tasikmadu	Anggota PKK Kelurahan tasikmadu		Terlaksananya pembinaan dan pembebrdayaan perempuan dan kesejahteraan keluarga tingkat Kelurahan	3,654,200.00
4 6 409 2 334	Pembinaan dan Peningkatan Kemampuan dan Ketrampilan Masyarakat Kelurahan Tasikmadu	Jumlah kegiatan	1 kegiatan	3,322,000.00		Kelurahan Tasikmadu	Masyarakat Kelurahan Tasikmadu		Terlaksananya kegiatan pembinaan dan peningkatan emampuan dan ketrampilan masyarakat Kelurahan Tasikmadu	3,654,200.00
4 6 409 2 106	Pembinaan dan Fasilitasi Kegiatan Lembaga Kemasyarakatan di Wilayah / Tingkat Kelurahan Tasikmadu	Jumlah lembaga kemasyarakatan yang terfasilitasi	100 prosentase	8,867,500.00		Kelurahan Tasikmadu	Lembaga sosial masyarakat		Terfasilitasi kegiatan lembaga kemasyarakatan tingkat kelurahan Tasikmadu	9,754,250.00
4 6 409 2 448	Pembinaan Modin dan Perawat Jenazah Kelurahan Tasikmadu	Jumlah modin dan perawat jenasah	1 kegiatan	48,725,000.00		Kelurahan Tasikmadu	Modin dan Perawatjenasah		Terfasilitasinya modin dan perawat jenasah	53,597,500.00
4 6 409 2 505	Pembinaan Penjaga Tempat Ibadah dan Penjaga Makam Kelurahan Tasikmadu	Jumlah Penjaga Tempat ibadah dan Penjaga Makam	100 Prosentase	95,342,500.00		Kelurahan Tasikmadu	penjaga tempat ibadah dan penjaga makam sluruh wilayah Kelurahan Tasikmadu		terfasilitasi penjaga tempat ibadah dan penjaga makam	104,876,750.00
4 6 409 2 49	Peningkatan Keamanan, Ketentraman dan Ketertiban Lingkungan Kelurahan Tasikmadu	Jumlah kegiatan peningkatan keamanan, ketentraman dan ketertiban lingkungan kelurahan (monitoring/patroli/koordinasi)	100 prosentase	24,450,000.00		Kelurahan Tasikmadu	Masyarakat Kelurahan tasikmadu		terciptanya keamanan ketentraman dan ketertiban lingkungan kelurahan	26,895,000.00
<b>4 6 409 3</b>	<b>Program Peningkatan Prasarana dan Sarana Publik</b>	<b>Prosentase usulan masyarakat untk sarana prasarana di wilayah yang diakomodir</b>		<b>526.977.000,00</b>						<b>579.674.700,00</b>
4 6 409 3 45	Peningkatan Prasarana dan Sarana Lingkungan Kelurahan Tasikmadu	Jumlah kegiatan peningkatan prasarana dan sarana publik lingkungan kelurahan	100 prosentase	526,977,000.00		Kelurahan Tasikmadu	Wilayah Kelurahan Tasikmadu		Pelaksanaan dana pembangunan ligkungan dan pembeerdayaan masdyarakata kelurahan sesuai dengan ketentuan	579,674,700.00

**Kelurahan Tunggulwulung**

Kode Program/Kegiatan	Urusan/Bidang Urusan Pemerintahan Daerah dan Program/Kegiatan	Indikator Program/Kegiatan	Target capaian Tahun Anggaran 2020			Lokasi	Kelompok Sasaran	Catatan Penting	Prakiraan maju Rencana Tahun Anggaran 2021	
			Keluaran	Pagu Indikatif	Sumber Dana				Keluaran	Pagu Indikatif
1	2	3	4	5	6	7	8	9	10	11
4	Belanja Langsung Urusan Pemerintahan Umum Lainnya			1,449,900,000.00 1.449.900.000,00						1,483,591,100.00 1.483.591.100,00
4 6	Pemerintahan Administrasi Kecamatan			1.449.900.000,00						1.483.591.100,00
4 6 410 1	Program Pemerintahan Umum	Nilai IKM	83,71	765.813.000,00						740.917.400,00
4 6 410 1 46	Penyusunan Data Monografi Kelurahan Tunggulwulung	Jumlah dokumen monografi	2 Doku	834,000.00	Block Grant	Kelurahan Tunggulwulung	Mutasi Kependudukan Kelurahan Tunggulwulung	2 Dokumen		917,400.00
4 6 410 1 159	Peningkatan Kualitas Pelayanan Administrasi Kelurahan Tunggulwulung	Jumlah kegiatan mendukung peningkatan kualitas pelayanan administrasi kelurahan	12 bulan	359,679,000.00	Block Grant	Kelurahan Tunggulwulung	Masyarakat Kelurahan Tunggulwulung	pelayanan semakin baik		334,000,000.00
4 6 410 1 103	Peningkatan Pelayanan Administrasi RT/ RW di Kelurahan Tunggulwulung	Jumlah RT/RW terfasilitasi	100%	405,300,000.00	Block Grant	Kelurahan Tunggulwulung	Ketua RT dan RW se Kelurahan Tunggulwulung	pelayanan rt rw yang semakin baik		406,000,000.00
4 6 410 2	Program Pemberdayaan Masyarakat	Persentase lembaga kemasyarakatan yang aktif	75%	381.982.000,00						382.418.200,00
4 6 410 2 278	Penyelenggaraan Musyawarah Perencanaan Pembangunan di Tingkat Kelurahan Tunggulwulung	Rasio Linmas per RT Jumlah dokumen hasil musrenbangkel	0,65 1 dokumen	12,090,000.00	Block Grant	Kelurahan Tunggulwulung	Kelompok Masyarakat, ekonomi, pendidikan, sosial budaya, pariwisata	mewadahi usulan masyarakat tingkat Kelurahan Tunggulwulung		13,299,000.00
4 6 410 2 392	Penyusunan Profil Kelurahan Tunggulwulung	Jumlah dokumen profil	1 dokumen	2,472,000.00	Block Grant	Kelurahan Tunggulwulung	administratif, ekonomi, sosial budaya, pariwisata	Tersedianya Dokumen Profil Kelurahan Tunggulwulung		2,179,200.00
4 6 410 2 563	Pembinaan Guru Ngaji dan Guru Sekolah Minggu Kelurahan Tunggulwulung	Jumlah guru ngaji dan sekolah minggu	636 kali	148,450,000.00	Block Grant	Kelurahan Tunggulwulung	Verifikasi dan Validasi Guru Ngaji dan Guru Sekolah Minggu Kelurahan Tunggulwulung.	Verifikasi dan Validasi Guru Ngaji dan Guru Sekolah Minggu Kelurahan Tunggulwulung.		163,515,000.00
4 6 410 2 164	Pembinaan dan Pemberdayaan Perempuan dan Kesejahteraan Keluarga Tingkat Kelurahan Tunggulwulung	Jumlah kegiatan	6 Kegiatan	46,000,000.00	Block Grant	Kelurahan Tunggulwulung	TP PKK Kelurahan dan TP PKK RT/RW Kelurahan Tunggulwulung	meningkatnya keberadaan PKK		50,600,000.00
4 6 410 2 221	Pembinaan dan Fasilitas Kegiatan Sosial Kemasyarakatan di Wilayah Kelurahan Tunggulwulung	Jumlah kegiatan	3 Kegiatan	12,600,000.00	Block Grant	Kelurahan Tunggulwulung	Masyarakat kelurahan Tunggulwulung	Meningkatkan kegiatan Sosial Kemasyarakatan di tingkat Kelurahan		13,863,000.00
4 6 410 2 335	Pembinaan dan Peningkatan Kemampuan dan Ketrampilan Masyarakat Kelurahan Tunggulwulung	Jumlah kegiatan	3 Kegiatan	30,120,000.00	Block Grant	Kelurahan Tunggulwulung	Masyarakat Kelurahan Tunggulwulung	Meningkatkan Kemampuan dan Ketrampilan Masyarakat tingkat Kelurahan		27,412,000.00

Kode Program/Kegiatan	Urusan/Bidang Urusan Pemerintahan Daerah dan Program/Kegiatan	Indikator Program/Kegiatan	Target capaian Tahun Anggaran 2020			Lokasi	Kelompok Sasaran	Catatan Penting	Prakiraan maju Rencana Tahun Anggaran 2021	
			Keluaran	Pagu Indikatif	Sumber Dana				Keluaran	Pagu Indikatif
			1	2	3				4	5
4 6 410 2 107	Pembinaan dan Fasilitasi Kegiatan Lembaga Kemasyarakatan di Wilayah / Tingkat Kelurahan Tunggulwulung	Jumlah lembaga kemasyarakatan yang terfasilitasi	3 kegiatan	14,125,000.00	Block Grant	Kelurahan Tunggulwulung	Lembaga kemasyarakatan Kelurahan		lembaga kemasyarakatan yang semakin baik	15,800,000.00
4 6 410 2 449	Pembinaan Modin dan Perawat Jenazah Kelurahan Tunggulwulung	Jumlah modin dan perawat jenazah	72 Kali	20,700,000.00	Block Grant	Kelurahan Tunggulwulung	Verifikasi dan Validasi Modin dan Perawat Jenazah Kelurahan Tunggulwulung.		Jumlah Modin dan Perawat Jenazah sesuai dengan Standar dan ketentuan yang diberlakukan.	21,780,000.00
4 6 410 2 506	Pembinaan Penjaga Tempat Ibadah dan Penjaga Makam Kelurahan Tunggulwulung	Jumlah Penjaga Tempat ibadah dan Penjaga Makam	228 kali	64,250,000.00	Block Grant	Kelurahan Tunggulwulung	Verifikasi dan Validasi Penjaga Tempat ibadah dan Penjaga Makam Kelurahan Tunggulwulung.		Jumlah Penjaga Tempat ibadah dan Penjaga Makam Kelurahan Tunggulwulung sesuai dengan Standar dan ketentuan yang diberlakukan.	68,970,000.00
4 6 410 2 50	Peningkatan Keamanan, Ketentraman dan Ketertiban Lingkungan Kelurahan Tunggulwulung	Jumlah kegiatan peningkatan keamanan, ketentraman dan ketertiban lingkungan kelurahan (monitoring/patroli/koordinasi)	144 kali	31,175,000.00	Block Grant	Kelurahan Tunggulwulung	kemanan, ketertiban dan ketentraman		Menjaga situasi di Wilayah Kelurahan Tunggulwulung agar tetap aman dan kondusif	5,000,000.00
<b>4 6 410 3</b>	<b>Program Peningkatan Prasarana dan Sarana Publik</b>	<b>Prosentase usulan masyarakat untk sarana prasarana di wilayah yang diakomodir</b>	<b>50%</b>	<b>302.105.000,00</b>						<b>360.255.500,00</b>
4 6 410 3 46	Peningkatan Prasarana dan Sarana Lingkungan Kelurahan Tunggulwulung	Jumlah kegiatan peningkatan prasarana dan sarana publik lingkungan kelurahan	9 infrastruktur	302,105,000.00	Block Grant	Kelurahan Tunggulwulung	Infrastruktur, Sarana dan Prasarana		pemeliharaan jalan, saluran dan bangunan serta pengadaan sarana prasarana	360,255,500.00



Kelurahan Tlogomas

Kode Program/Kegiatan	Urusan/Bidang Urusan Pemerintahan Daerah dan Program/Kegiatan	Indikator Program/Kegiatan	Target capaian Tahun Anggaran 2020			Lokasi	Kelompok Sasaran	Catatan Penting	Prakiraan maju Rencana Tahun Anggaran 2021	
			Keluaran	Pagu Indikatif	Sumber Dana				Keluaran	Pagu Indikatif
1	2	3	4	5	6	7	8	9	10	11
4	Belanja Langsung Urusan Pemerintahan Umum Lainnya			1,859,000,000.00 1.859.000.000,00						2,044,900,000.00 2.044.900.000,00
4 6	Pemerintahan Administrasi Kecamatan			1.859.000.000,00						2.044.900.000,00
4 6 411 1	Program Pemerintahan Umum	Nilai IKM		677.555.000,00						745.310.500,00
4 6 411 1 47	Penyusunan Data Monografi Kelurahan Tlogomas	Jumlah dokumen monografi	2 dokumen	1,095,000.00	Block Grant	Kelurahan Tlogomas	Mutasi kependudukan semester 2 tahun sebelumnya dan semester 1 tahun bersangkutan		Jumlah data monografi Kelurahan Tlogomas	1,204,500.00
4 6 411 1 160	Peningkatan Kualitas Pelayanan Administrasi Kelurahan Tlogomas	Jumlah kegiatan mendukung peningkatan kualitas pelayanan administrasi kelurahan	12 bulan	312,960,000.00	Block Grant	Kelurahan Tlogomas	Masyarakat dan pegawai Kelurahan Tlogomas Kecamatan Lowokwaru dan stakeholders		Terpenuhinya kebutuhan operasional kelurahan	344,256,000.00
4 6 411 1 104	Peningkatan Pelayanan Administrasi RT/ RW di Kelurahan Tlogomas	Jumlah RT/RW terfasilitasi	58 RT/RW	363,500,000.00	Block Grant	Kelurahan Tlogomas	Ketua RW dan RT se Kelurahan Tlogomas		Terfasilitasinya honor RT/RW	399,850,000.00
4 6 411 2	Program Pemberdayaan Masyarakat	Persentase lembaga kemasyarakatan yang aktif		715.250.000,00						786.775.000,00
4 6 411 2 279	Penyelenggaraan Musyawarah Perencanaan Pembangunan di Tingkat Kelurahan Tlogomas	Rasio Linmas per RT Jumlah dokumen hasil musrenbangkel	1 dokumen	10,950,000.00	Block Grant	Kelurahan Tlogomas	a.Ketua RT dan RW b.Ketua LPMK c.Koordinator BKM d.Babinsa dan Bhabinkamtibmas e.Ketua PKK/Kelompok perempuan f.Ketua Karang Taruna/kelompok pemuda g.Tokoh agama dan tokoh masyarakat h.Perwakilan organisasi masyarakat i.Perwakilan pengusaha j.Perwakilan komite sekolah k.Perwakilan Kelompok Tani/Gapoktan		Terlaksananya kegiatan rembung warga (pra musrenbangkel) dan musrenbangkel sesuai ketentuan yang berlaku	12,045,000.00

Kode Program/Kegiatan	Urusan/Bidang Urusan Pemerintahan Daerah dan Program/Kegiatan	Indikator Program/Kegiatan	Target capaian Tahun Anggaran 2020			Lokasi	Kelompok Sasaran	Catatan Penting	Prakiraan maju Rencana Tahun Anggaran 2021	
			Keluaran	Pagu Indikatif	Sumber Dana				Keluaran	Pagu Indikatif
			1	2	3				4	5
4 6 411 2 393	Penyusunan Profil Kelurahan Tlogomas	Jumlah dokumen profil	1 dokumen	25,000,000.00	Block Grant	Kelurahan Tlogomas	Tingkat perkembangan kelurahan sebagai capaian hasil kegiatan pembangunan yang dapat mencerminkan tingkat kemajuan dan/atau keberhasilan masyarakat, pemerintahan kelurahan serta pemerintahan daerah dalam melaksanakan pembangunan di kelurahan		entry dan updating data prodeskel	27,500,000.00
4 6 411 2 564	Pembinaan Guru Ngaji dan Guru Sekolah Minggu Kelurahan Tlogomas	Jumlah guru ngaji dan sekolah minggu	102 orang	343,500,000.00	Block Grant	Kelurahan Tlogomas	Guru Ngaji dan Guru Sekolah Minggu		Terfasilitasinya Guru Ngaji dan Guru Sekolah Minggu	377,850,000.00
4 6 411 2 165	Pembinaan dan Pemberdayaan Perempuan dan Kesejahteraan Keluarga Tingkat Kelurahan Tlogomas	Jumlah kegiatan	4 kegiatan	64,300,000.00	Block Grant	Kelurahan Tlogomas	Kader PKK se Kelurahan Tlogomas		Terlaksananya pembinaan dan pemberdayaan Perempuan dan Kesejahteraan Keluarga Tingkat Kelurahan	70,730,000.00
4 6 411 2 222	Pembinaan dan Fasilitasi Kegiatan Sosial Kemasyarakatan di Wilayah Kelurahan Tlogomas	Jumlah kegiatan	2 kegiatan	22,650,000.00	Block Grant	Kelurahan Tlogomas	Budaya masyarakat yang ada		Terlaksananya kegiatan sosial kemasyarakatan di Wilayah/ Tingkat Kelurahan	24,915,000.00
4 6 411 2 336	Pembinaan dan Peningkatan Kemampuan dan Keterampilan Masyarakat Kelurahan Tlogomas	Jumlah kegiatan	4 kegiatan	27,775,000.00	Block Grant	Kelurahan Tlogomas	1. Katar 2. Kaderling 3. Kopwan 4. Penyandang disabilitas		Terlaksananya pembinaan dan peningkatan kemampuan dan keterampilan masyarakat	30,552,500.00
4 6 411 2 108	Pembinaan dan Fasilitasi Kegiatan Lembaga Kemasyarakatan di Wilayah / Tingkat Kelurahan Tlogomas	Jumlah lembaga kemasyarakatan yang terfasilitasi	8 lembaga	49,850,000.00	Block Grant	Kelurahan Tlogomas	8 Lembaga kemasyarakatan		Terfasilitasinya kegiatan Lembaga Kemasyarakatan tingkat kelurahan	54,835,000.00
4 6 411 2 450	Pembinaan Modin dan Perawat Jenazah Kelurahan Tlogomas	Jumlah modin dan perawat jenazah	116 orang	54,750,000.00	Block Grant	Kelurahan Tlogomas	Modin dan Perawat Jenazah Kelurahan		Terfasilitasinya Modin dan Perawat Jenazah	60,225,000.00
4 6 411 2 507	Pembinaan Penjaga Tempat Ibadah dan Penjaga Makam Kelurahan Tlogomas	Jumlah Penjaga Tempat ibadah dan Penjaga Makam	26 orang	88,150,000.00	Block Grant	Kelurahan Tlogomas	penjaga tempat ibadah dan penjaga makam		Terfasilitasinya Penjaga Tempat Ibadah dan Penjaga Makam	96,965,000.00

Kode Program/Kegiatan					Urusan/Bidang Urusan Pemerintahan Daerah dan Program/Kegiatan	Indikator Program/Kegiatan	Target capaian Tahun Anggaran 2020			Lokasi	Kelompok Sasaran	Catatan Penting	Prakiraan maju Rencana Tahun Anggaran 2021	
							Keluaran	Pagu Indikatif	Sumber Dana				Keluaran	Pagu Indikatif
1					2	3	4	5	6	7	8	9	10	11
4	6	411	2	51	Peningkatan Keamanan, Ketentraman dan Ketertiban Lingkungan Kelurahan Tlogomas	Jumlah kegiatan peningkatan keamanan, ketentraman dan ketertiban lingkungan kelurahan (monitoring/patrol/koordinasi)	96 patroli	28,325,000.00	Block Grant	Kelurahan Tlogomas	Ketua RT/RW, Seksi keamanan dan Linmas RT/RW di wilayah KelurahanKetua RT/RW, Seksi keamanan dan Linmas RT/RW di wilayah Kelurahan		Terciptanya keamanan, ketentraman dan ketertiban lingkungan kelurahan	31,157,500.00
4	6	411	3		<b>Program Peningkatan Prasarana dan Sarana Publik</b>	<b>Prosentase pelaksanaan peningkatan sarana dan prasarana kewilayahan</b>		<b>466.195.000,00</b>						<b>512.814.500,00</b>
4	6	411	3	47	Peningkatan Prasarana dan Sarana Lingkungan Kelurahan Tlogomas	Jumlah kegiatan peningkatan prasarana dan sarana publik lingkungan kelurahan	16 infrastruktur	466,195,000.00	Block Grant	Kelurahan Tlogomas	Masyarakat Kelurahan Tlogomas		Pelaksanaan Dana Pembangunan Lingkungan dan Pemberdayaan Masyarakat Kelurahan sesuai dengan ketentuan yang berlaku	512,814,500.00

Kelurahan Merjosari

Kode Program/Kegiatan	Urusan/Bidang Urusan Pemerintahan Daerah dan Program/Kegiatan	Indikator Program/Kegiatan	Target capaian Tahun Anggaran 2020			Lokasi	Kelompok Sasaran	Catatan Penting	Prakiraan maju Rencana Tahun Anggaran 2021	
			Keluaran	Pagu Indikatif	Sumber Dana				Keluaran	Pagu Indikatif
1	2	3	4	5	6	7	8	9	10	11
4	Belanja Langsung Urusan Pemerintahan Umum Lainnya			2,135,100,000.00 2.135.100.000,00						2,348,610,000.00 2.348.610.000,00
4 6	Pemerintahan Administrasi Kecamatan			2.135.100.000,00						2.348.610.000,00
4 6 412 1	Program Pemerintahan Umum	Nilai IKM	83,71	959.885.000,00						1.055.873.500,00
4 6 412 1 48	Penyusunan Data Monografi Kelurahan Merjosari	Jumlah dokumen monografi	2 Dokumen	205,000.00	Block Grant	Kelurahan Merjosari	Masyarakat Kelurahan	2 Dokumen		225,500.00
4 6 412 1 161	Peningkatan Kualitas Pelayanan Administrasi Kelurahan Merjosari	Jumlah kegiatan mendukung peningkatan kualitas pelayanan administrasi kelurahan	12 Bulan	351,880,000.00	Block Grant	Kelurahan Merjosari	ASN Kelurahan	12 Bulan		387,068,000.00
4 6 412 1 174	Peningkatan Pelayanan Administrasi RT/ RW di Kelurahan Merjosari	Jumlah RT/RW terfasilitasi	98 orang	607,800,000.00	Block Grant	Kelurahan Merjosari	Ketua RT dan Ketua RW	87 RT dan 12 RW		668,580,000.00
4 6 412 2	Program Pemberdayaan Masyarakat	Persentase lembaga kemasyarakatan yang aktif	75%	684.375.000,00						752.812.500,00
4 6 412 2 280	Penyelenggaraan Musyawarah Perencanaan Pembangunan di Tingkat Kelurahan Merjosari	Rasio Linmas per RT Jumlah dokumen hasil musrenbangkel	0,65 1 Laporan	6,700,000.00	Block Grant	Kelurahan Merjosari	Masyarakat Kelurahan	1 Laporan		7,370,000.00
4 6 412 2 394	Penyusunan Profil Kelurahan Merjosari	Jumlah dokumen profil	1 Laporan	15,625,000.00	Block Grant	Kelurahan Merjosari	Wilayah Kelurahan	1 Laporan		17,187,500.00
4 6 412 2 565	Pembinaan Guru Ngaji dan Guru Sekolah Minggu Kelurahan Merjosari	Jumlah guru ngaji dan sekolah minggu	97 Orang	325,450,000.00	Block Grant	Kelurahan Merjosari	Guru Ngaji dan Guru Sekolah Minggu.	12 Bulan / 97 Orang		357,995,000.00
4 6 412 2 166	Pembinaan dan Pemberdayaan Perempuan dan Kesejahteraan Keluarga Tingkat Kelurahan Merjosari	Jumlah kegiatan	9 Bulan	14,500,000.00	Block Grant	Kelurahan Merjosari	PKK Kelurahan	12 Bulan		15,950,000.00
4 6 412 2 223	Pembinaan dan Fasilitas Kegiatan Sosial Masyarakat di Wilayah Kelurahan Merjosari	Jumlah kegiatan	1 Kegiatan	20,000,000.00	Block Grant	Kelurahan Merjosari	Masyarakat Kelurahan	1 Kegiatan		22,000,000.00
4 6 412 2 337	Pembinaan dan Peningkatan Kemampuan dan Keterampilan Masyarakat Kelurahan Merjosari	Jumlah kegiatan	5 Kegiatan	26,200,000.00	Block Grant	Kelurahan Merjosari	Masyarakat Kelurahan	5 Kegiatan		28,820,000.00
4 6 412 2 109	Pembinaan dan Fasilitas Kegiatan Lembaga Masyarakat di Wilayah / Tingkat Kelurahan Merjosari	Jumlah lembaga kemasyarakatan yang terfasilitasi	7 Lembaga	2,650,000.00	Block Grant	Kelurahan Merjosari	Lembaga Masyarakat Kelurahan	12 Bulan		2,915,000.00
4 6 412 2 451	Pembinaan Modin dan Perawat Jenazah Kelurahan Merjosari	Jumlah modin dan perawat jenazah	29 Orang	97,650,000.00	Block Grant	Kelurahan Merjosari	Modin dan Perawat Jenazah	12 Bulan / 29 Orang		107,415,000.00
4 6 412 2 508	Pembinaan Penjaga Tempat Ibadah dan Penjaga Makam Kelurahan Merjosari	Jumlah Penjaga Tempat ibadah dan Penjaga Makam	43 Orang	144,550,000.00	Block Grant	Kelurahan Merjosari	Penjaga Tempat Ibadah dan Penjaga Makam	12 Bulan / 43 Orang		159,005,000.00

Kode Program/Kegiatan					Urusan/Bidang Urusan Pemerintahan Daerah dan Program/Kegiatan	Indikator Program/Kegiatan	Target capaian Tahun Anggaran 2020			Lokasi	Kelompok Sasaran	Catatan Penting	Prakiraan maju Rencana Tahun Anggaran 2021	
							Keluaran	Pagu Indikatif	Sumber Dana				Keluaran	Pagu Indikatif
1					2	3	4	5	6	7	8	9	10	11
4	6	412	2	52	Peningkatan Keamanan, Ketentraman dan Ketertiban Lingkungan Kelurahan Merjosari	Jumlah kegiatan peningkatan keamanan, ketentraman dan ketertiban lingkungan kelurahan (monitoring/patroli/koordinasi)	12 Bulan	31,050,000.00	Block Grant	Kelurahan Merjosari	Masyarakat Kelurahan		12 bulan / 144 Patroli	34,155,000.00
4	6	412	3		<b>Program Peningkatan Prasarana dan Sarana Publik</b>	<b>Prosentase usulan masyarakat untk sarana prasarana di wilayah yang diakomodir</b>	50%	490.840.000,00						539.924.000,00
4	6	412	3	48	Peningkatan Prasarana dan Sarana Lingkungan Kelurahan Merjosari	Jumlah kegiatan peningkatan prasarana dan sarana publik lingkungan kelurahan	18 Infrastruktur	490,840,000.00	Block Grant	Kelurahan Merjosari	Masyarakat		18 Infrastruktur	539,924,000.00

Kecamatan Sukun

Kode Program/Kegiatan	Urusan/Bidang Urusan Pemerintahan Daerah dan Program/Kegiatan	Indikator Program/Kegiatan	Target capaian Tahun Anggaran 2020			Lokasi	Kelompok Sasaran	Catatan Penting	Prakiraan maju Rencana Tahun Anggaran 2021				
			Keluaran	Pagu Indikatif	Sumber Dana				Keluaran	Pagu Indikatif			
1	2	3	4	5	6	7	8	9	10	11			
4	Belanja Langsung Urusan Pemerintahan Umum Lainnya			1,290,280,000.00						1,328,621,390.00			
4	6	Pemerintahan Administrasi Kecamatan		152.650.000,00						148.344.600,00			
4	6	5	1	Program Pemerintahan Umum	26.302.000,00					26.423.000,00			
4	6	5	1	1 Penyusunan Data Monografi Kecamatan	Jumlah dokumen monografi	81	-1 -	3,434,000.00	Block Grant	Kecamatan Sukun	Kelurahan se Kecamatan sukun Kota Malang	tersedianya data monografi kecamatan sebagai data untuk penyusunan arah pembangunan - 2 dokumen	3,555,000.00
4	6	5	1	2 Peningkatan Penyelenggaraan Pelayanan Administrasi Terpadu (PATEN) Kecamatan	Jumlah Kegiatan Penyelenggaraan PATEN	1 kegiatan		22,868,000.00	Block Grant	Kecamatan Sukun	Masyarakat Umum	meningkatnya penyelenggaraan Pelayanan Administrasi Terpadu (PATEN) Kecamatan - 21 jenis pelayanan	22,868,000.00
4	6	5	2	Program Pemberdayaan Masyarakat	Persentase lembaga kemasyarakatan yang aktif	87		105.846.000,00					98.921.600,00
4	6	5	2	4 Penyelenggaraan Musyawarah Perencanaan Pembangunan di Tingkat Kecamatan	Rasio Linmas per RT Jumlah dokumen hasil pelaksanaan musrenbang	2:01	1 -	14,757,000.00	Block Grant	Kecamatan Sukun	Masyarakat Umum	Terlaksananya kegiatan Musrenbang Kecamatan sesuai ketentuan yang berlaku - 100%	17,000,000.00
4	6	5	2	6 Penyusunan Profil Kecamatan	Jumlah dokumen profil	1 -		5,293,000.00	Block Grant	Kecamatan Sukun	kecamatan sukun	Tersedianya profil kecamatan sebagai pedoman skala prioritas pembangunan - 25 buku	4,700,000.00
4	6	5	2	5 Pembinaan dan Fasilitasi Forum-Forum atau Koordinasi Tingkat Kecamatan	Jumlah kegiatan pembinaan dan fasilitasi forum atau koordinasi tingkat Kecamatan	80	1	20,400,000.00	Block Grant	Kecamatan Sukun	..	..	5,000,000.00
4	6	5	2	3 Pembinaan dan Pemberdayaan Perempuan dan Kesejahteraan Keluarga Tingkat Kecamatan	Jumlah kegiatan Pembinaan dan Pemberdayaan Perempuan dan Kesejahteraan Keluarga Tingkat Kecamatan	2	5	37,300,000.00	Block Grant	Kecamatan Sukun	PKK Kecamatan	Terlaksananya pembinaan dan pemberdayaan Perempuan dan Kesejahteraan Keluarga Tingkat Kecamatan - 12 bulan	41,421,600.00

Kode Program/Kegiatan					Urusan/Bidang Urusan Pemerintahan Daerah dan Program/Kegiatan	Indikator Program/Kegiatan	Target capaian Tahun Anggaran 2020			Lokasi	Kelompok Sasaran	Catatan Penting	Prakiraan maju Rencana Tahun Anggaran 2021	
							Keluaran	Pagu Indikatif	Sumber Dana				Keluaran	Pagu Indikatif
1	2	3	4	5	6	7	8	9	10	11				
4	6	5	2	2	Pembinaan dan Fasilitasi Kegiatan Lembaga Kemasyarakatan di Wilayah/ Tingkat Kecamatan	Jumlah lembaga kemasyarakatan yang terfasilitasi	80	8	5,750,000.00	Block Grant	Kecamatan Sukun	lembaga masyarakat	Jumlah pembinaan dan fasilitasi kegiatan Lembaga Kemasyarakatan di Wilayah/Tingkat Kecamatan - 8 lembaga kemasyarakatan	6,105,000.00
4	6	5	2	1	Peningkatan Keamanan, Ketentraman dan Ketertiban Lingkungan Kecamatan	Jumlah kegiatan peningkatan keamanan, ketentraman dan ketertiban lingkungan kecamatan (monitoring/patroli/koordinasi)	1	3	22,346,000.00	Block Grant	Kecamatan Sukun	Linmas dan Masyarakat	terciptanya keamanan, ketentraman dan ketertiban lingkungan kecamatan - 80%	24,695,000.00
<b>4</b>	<b>6</b>	<b>5</b>	<b>3</b>		<b>Program Peningkatan Prasarana dan Sarana Publik</b>	<b>Prosentase pelaksanaan peningkatan sarana dan prasarana kewilayahan</b>	<b>30</b>		<b>20.502.000,00</b>					<b>23.000.000,00</b>
4	6	5	3	2	Penyusunan Rencana Pembangunan Prasarana dan Sarana di Wilayah Kecamatan	Dokumen database kondisi Sarpras di wilayah Kecamatan (dan prioritas pelaksanaan pembangunan sarpras)	2	1	5,644,000.00	Block Grant	Kecamatan Sukun	..	..	6,500,000.00
4	6	5	3	1	Monitoring dan Evaluasi Pembangunan Prasarana dan Sarana di Wilayah Kecamatan	Jumlah Monev Pembangunan Prasarana dan Sarana di Wilayah Kecamatan	30	2	14,858,000.00	Block Grant	Kecamatan Sukun	Masyarakat Umum	Jumlah monev pembangunan prasarana dan sarana di wilayah kecamatan - 3 kali	16,500,000.00
<b>x</b>					<b>Urusan Umum</b>				<b>1.137.630.000,00</b>					<b>1.180.276.790,00</b>
<b>x</b>	<b>1</b>				<b>Umum</b>				<b>1.137.630.000,00</b>					<b>1.180.276.790,00</b>
<b>x</b>	<b>1</b>	<b>5</b>	<b>1</b>		<b>Program Pelayanan Kesekretariatan</b>	<b>Nilai survey kepuasan internal</b>	<b>80</b>		<b>1.137.630.000,00</b>					<b>1.180.276.790,00</b>
						<b>Persentase dokumen perencanaan, keuangan dan pelaporan yang disusun tepat waktu</b>	<b>85</b>							
						<b>Persentase sarana dan prasarana dalam kondisi baik</b>	<b>80</b>							
x	1	5	1	38	Penyediaan alat tulis kantor	Jumlah alat tulis kantor	80	30	62,000,000.00	Block Grant	Kecamatan Sukun	Pegawai Kecamatan Sukun dalam pelaksanaan pelayanan administrasi perkantoran	jumlah alat tulis kantor - 30 jenis	56,100,000.00
x	1	5	1	42	Penyediaan bahan bacaan dan peraturan perundang-undangan	Jumlah bahan bacaan dan peraturan perundang-undangan	80	3	5,475,000.00	Block Grant	Kecamatan Sukun	Kecamatan Sukun	jumlah Bahan Bacaan dan Peraturan Perundang-Undangan - 3 jenis	6,022,500.00
x	1	5	1	39	Penyediaan barang cetakan dan penggandaan	Jumlah barang cetakan dan penggandaan	80	5	9,940,000.00	Block Grant	Kecamatan Sukun	Semua unsur/bagian di Kantor Kecamatan Sukun	jumlah barang cetakan dan penggandaan - 5 jenis	15,400,000.00

Kode Program/Kegiatan	Urusan/Bidang Urusan Pemerintahan Daerah dan Program/Kegiatan	Indikator Program/Kegiatan	Target capaian Tahun Anggaran 2020			Lokasi	Kelompok Sasaran	Catatan Penting	Prakiraan maju Rencana Tahun Anggaran 2021	
			Keluaran	Pagu Indikatif	Sumber Dana				Keluaran	Pagu Indikatif
			1	2	3				4	5
x 1 5 1 32	Penyediaan jasa komunikasi, sumber daya air dan listrik	Jumlah bulan pembayaran belanja telpon, air dan listrik	80 12	61,800,000.00	Block Grant	Kecamatan Sukun	Kecamatan Sukun		jumlah bulan pembayaran belanja Telpon, Air dan Listrik - 12 bln	61,380,000.00
x 1 5 1 7	Pelaksanaan survei kepuasan masyarakat	Jumlah dokumen hasil survei kepuasan masyarakat	1 2	2,709,000.00	Block Grant	Kecamatan Sukun	masyarakat umum		..	3,059,650.00
x 1 5 1 9	Penyusunan/reviu standar pelayanan	Jumlah dokumen standar pelayanan	80 2	2,106,000.00	Block Grant	Kecamatan Sukun	ASN wilayah kecamatan Sukun		jumlah dokumen standar pelayanan - 16 SP	4,815,800.00
x 1 5 1 54	Fasilitasi kegiatan insidentil	Jumlah fasilitasi kegiatan insidentil yang diselenggarakan	80 1	20,010,000.00	Block Grant	Kecamatan Sukun	masyarakat di wilayah kecamatan Sukun		jumlah fasilitas kegiatan peringatan/kegiatan insidentil	39,600,000.00
x 1 5 1 40	Penyediaan komponen instalasi listrik/penerangan bangunan kantor	Jumlah komponen instalasi listrik/penerangan bangunan kantor	80 5	4,765,000.00	Block Grant	Kecamatan Sukun	kecamatan sukun		Jumlah komponen instalasi listrik/penerangan bangunan kantor - 5 jenis	5,241,500.00
x 1 5 1 43	Penyediaan makanan dan minuman	Jumlah makanan dan minuman	80 .	244,443,000.00	Block Grant	Kecamatan Sukun	Kecamatan Sukun		jumlah makanan dan minuman - 547 nasi kotak, 547 snack, 160 porsi prasmanan, 3 tumpeng	219,340,000.00
x 1 5 1 45	Penyediaan jasa pengamanan kantor	Jumlah petugas pengamanan kantor	80 3	97,020,000.00	Block Grant	Kecamatan Sukun	Kecamatan Sukun		jumlah petugas pengamanan kantor - 3	106,722,000.00
x 1 5 1 44	Rapat-rapat koordinasi dan konsultasi keluar daerah	Jumlah rapat-rapat koordinasi dan konsultasi keluar daerah	80 .	50,600,000.00	Block Grant	Kecamatan Sukun	..		jumlah rapat-rapat koordinasi dan konsultasi keluar daerah - 10 kali	48,950,000.00
x 1 5 1 1	Penyusunan dan pengembangan sistem informasi/aplikasi	Jumlah sistem informasi/aplikasi	1 1	10,800,000.00	Block Grant	Kecamatan Sukun	...		..	11,000,000.00
x 1 5 1 72	Peningkatan/pengembangan kapasitas sumber daya aparatur	Jumlah sumber daya aparatur yang ditingkatkan/dikembangkan kapasitasnya	80 138	7,200,000.00	Block Grant	Kecamatan Sukun	ASN lingkungan kecamatan Sukun		jumlah kegiatan peningkatan/pengembangan Kapasitas Sumber Daya Aparatur - 138	7,920,000.00
x 1 5 1 31	Penyediaan jasa surat menyurat	Jumlah surat yang teradministrasi dengan baik	80 800	76,606,000.00	Block Grant	Kecamatan Sukun	Administrasi pelayanan internal dan eksternal		jumlah surat keluar selama 1 tahun - 800 surat	79,626,800.00
x 1 5 1 37	Penyediaan jasa kebersihan kantor	Luasan ruangan yang dibersihkan	80 2	70,980,000.00	Block Grant	Kecamatan Sukun	Kebersihan Gedung, ruangan dan halaman kantor-		Luasan ruangan yang dibersihkan - 2 gedung	76,648,000.00



Kode Program/Kegiatan					Urusan/Bidang Urusan Pemerintahan Daerah dan Program/Kegiatan	Indikator Program/Kegiatan	Target capaian Tahun Anggaran 2020			Lokasi	Kelompok Sasaran	Catatan Penting	Prakiraan maju Rencana Tahun Anggaran 2021	
							Keluaran	Pagu Indikatif	Sumber Dana				Keluaran	Pagu Indikatif
1					2	3	4	5	6	7	8	9	10	11
x	1	5	1	3	Penyusunan laporan capaian kinerja dan ikhtisar realisasi kinerja	Jumlah dokumen laporan capaian kinerja dan ikhtisar realisasi kinerja	1 6	30,279,000.00	Block Grant	Kecamatan Sukun	Terpenuhinya pelaksanaan Evaluasi Laporan Akuntabilitas Kinerja Instansi Pemerintah pada tahun anggaran 2020		..	14,583,800.00
x	1	5	1	13	Penyusunan Renja/RKT	Jumlah dokumen Renja/RKT	80 4	20,490,000.00	Block Grant	Kecamatan Sukun	Kecamatan Sukun		..	18,889,200.00
x	1	5	1	12	Penyusunan/reviu Renstra	Jumlah dokumen Renstra	1 5	47,048,000.00	Block Grant	Kecamatan Sukun	Jumlah dokumen resntra	mmm		2,897,990.00
x	1	5	1	10	Penyusunan RKA/PRKA dan DPA/DPPA	Jumlah dokumen RKA/PRKA dan DPA/DPPA	80 2	3,512,000.00	Block Grant	Kecamatan Sukun	Kecamatan Sukun		Jumlah dokumen RKA/PRKA dan DPA/DPPA 2 Laporan	20,127,800.00
x	1	5	1	4	Penyusunan laporan keuangan	Jumlah laporan keuangan	1 5	81,029,000.00	Block Grant	Kecamatan Sukun	Pelaporan Keuangan dan SPJ administratif Bendahara , Pelaporan Pajak dari masing kegiatan yang telah dilaksanakan oleh Sekretariat dan masing-masing seksi		..	88,993,000.00
x	1	5	1	25	Rehabilitasi sedang/berat gedung kantor	Jumlah gedung kantor yang direhabilitasi	80 2	106,588,000.00	Block Grant	Kecamatan Sukun	Kecamatan Sukun		jumlah Gedung Kantor yang direhabilitasi	120,000,000.00
x	1	5	1	20	Pemeliharaan rutin/berkala kendaraan dinas/operasional	Jumlah kendaraan dinas/operasional yang dipelihara	80 7	39,900,000.00	Block Grant	Kecamatan Sukun	Kecamatan Sukun		jumlah kendaraan dinas/operasional yang dipelihara - 2 mobil dan 5 sepeda	44,440,000.00
x	1	5	1	22	Pemeliharaan rutin/berkala perlengkapan dan peralatan sarana prasarana kantor	Jumlah perlengkapan dan peralatan gedung kantor yang dipelihara	2 8	6,750,000.00	Block Grant	Kecamatan Sukun	--	--	--	11,000,000.00
x	1	5	1	61	Pengadaan perlengkapan dan peralatan sarana dan prasarana kantor	Jumlah perlengkapan gedung kantor	80 8	63,580,000.00	Block Grant	Kecamatan Sukun	Kecamatan Sukun		jumlah perlengkapan dan perlengkapan gedung kantor	87,518,750.00
x	1	5	1	18	Pemeliharaan rutin/berkala gedung kantor	Luasan gedung kantor yang dipelihara	3 80	12,000,000.00	Block Grant	Kecamatan Sukun	--	--	--	30,000,000.00

**Kelurahan Sukun**

Kode Program/Kegiatan	Urusan/Bidang Urusan Pemerintahan Daerah dan Program/Kegiatan	Indikator Program/Kegiatan	Target capaian Tahun Anggaran 2020			Lokasi	Kelompok Sasaran	Catatan Penting	Prakiraan maju Rencana Tahun Anggaran 2021				
			Keluaran	Pagu Indikatif	Sumber Dana				Keluaran	Pagu Indikatif			
1	2	3	4	5	6	7	8	9	10	11			
4	<b>Belanja Langsung Urusan Pemerintahan Umum Lainnya</b>			<b>2,492,800,000.00</b> <b>2.492.800.000,00</b>						<b>2,531,457,500.00</b> <b>2.531.457.500,00</b>			
4	<b>6</b>	<b>Pemerintahan Administrasi Kecamatan</b>		<b>2.492.800.000,00</b>						<b>2.531.457.500,00</b>			
4	<b>6</b>	<b>501</b>	<b>1</b>	<b>1.077.800.000,00</b>						<b>1.090.990.000,00</b>			
4	6	501	1	49	Penyusunan Data Monografi Kelurahan Sukun	Jumlah dokumen monografi	2 Dokumen	400,000.00	Block Grant	Kelurahan Sukun	Jumlah dokumen monografi	2 Dokumen	400,000.00
4	6	501	1	162	Peningkatan Kualitas Pelayanan Administrasi Kelurahan Sukun	Jumlah kegiatan mendukung peningkatan kualitas pelayanan administrasi kelurahan	2200 Pelayanan	333,100,000.00	Block Grant	Kelurahan Sukun	Pelayanan Administrasi Kelurahan Sukun	Nilai SKM Kelurahan - 80%	346,290,000.00
4	6	501	1	105	Peningkatan Pelayanan Administrasi RT/ RW di Kelurahan Sukun	Jumlah RT/RW terfasilitasi	122 RT/RW	744,300,000.00	Block Grant	Kelurahan Sukun	RT dan RW Kelurahan se Kelurahan Sukun Kota Malang	Terlaksananya pelayanan administrasi RT/RW	744,300,000.00
4	<b>6</b>	<b>501</b>	<b>2</b>	<b>1.069.300.000,00</b>	<b>Program Pemberdayaan Masyarakat</b>	<b>Persentase lembaga kemasyarakatan yang aktif</b>		<b>1.069.300.000,00</b>					<b>1.094.767.500,00</b>
4	6	501	2	281	Penyelenggaraan Musyawarah Perencanaan Pembangunan di Tingkat Kelurahan Sukun	Jumlah dokumen hasil musrenbangkel	3 Dokumen	11,000,000.00	Block Grant	Kelurahan Sukun	Seluruh RW dan Kelompok Masyarakat di Kelurahan Sukun	Jumlah masyarakat /peserta yang terlibat musyawarah - 80 Peserta	11,000,000.00
4	6	501	2	395	Penyusunan Profil Kelurahan Sukun	Jumlah dokumen profil	1000 Formulir	9,000,000.00	Block Grant	Kelurahan Sukun	Data administratif, data prasarana wilayah, data prasarana lembaga, kependudukan, tata guna lahan, kelembagaan, perumahan, kesehatan, politik, sosial budaya, pariwisata	Jumlah Formulir pendataan profil kelurahan yang terbagi sebagai pedoman skala prioritas pembangunan - 1000 Formulir	9,000,000.00
4	6	501	2	566	Pembinaan Guru Ngaji dan Guru Sekolah Minggu Kelurahan Sukun	Jumlah Guru Ngaji dan Guru Sekolah Minggu	183 Orang	605,400,000.00	Block Grant	Kelurahan Sukun	Tenaga Pendidik Pendidikan Keagamaan	Kegiatan pembinaan guru ngaji dan guru sekolah minggu	605,400,000.00
4	6	501	2	167	Pembinaan dan Pemberdayaan Perempuan dan Kesejahteraan Keluarga Tingkat Kelurahan Sukun	Jumlah kegiatan	5 Kegiatan	75,000,000.00	Block Grant	Kelurahan Sukun	PKK Kelurahan Sukun	Jumlah Pembinaan dan Pemberdayaan Perempuan dan Kesejahteraan Keluarga Tingkat Kelurahan Sukun - 5 Kegiatan	75,000,000.00
4	6	501	2	224	Pembinaan dan Fasilitas Kegiatan Sosial Masyarakat di Wilayah Kelurahan Sukun	Jumlah kegiatan	1 Kegiatan	25,000,000.00	Block Grant	Kelurahan Sukun	Kelompok Masyarakat di Wilayah Kelurahan Sukun	Jumlah Kegiatan Pembinaan dan Fasilitas Kegiatan Sosial Masyarakat di Wilayah Kelurahan	25,000,000.00

Kode Program/Kegiatan	Urusan/Bidang Urusan Pemerintahan Daerah dan Program/Kegiatan	Indikator Program/Kegiatan	Target capaian Tahun Anggaran 2020			Lokasi	Kelompok Sasaran	Catatan Penting	Prakiraan maju Rencana Tahun Anggaran 2021	
			Keluaran	Pagu Indikatif	Sumber Dana				Keluaran	Pagu Indikatif
			1	2	3				4	5
4 6 501 2 338	Pembinaan dan Peningkatan Kemampuan dan Keterampilan Masyarakat Kelurahan Sukun	Jumlah kegiatan	7 Kegiatan	70,000,000.00	Block Grant	Kelurahan Sukun	Kelompok Masyarakat di Kelurahan Sukun		Jumlah Kegiatan Pembinaan dan Peningkatan Kemampuan dan Keterampilan Masyarakat Kelurahan Sukun - 7 KEgiatan	70,000,000.00
4 6 501 2 53	Peningkatan Keamanan, Ketentraman dan Ketertiban Lingkungan Kelurahan Sukun	Jumlah kegiatan peningkatan keamanan, ketentraman dan ketertiban lingkungan kelurahan (monitoring/patroli/koordinasi)	144 Kegiatan	24,350,000.00	Block Grant	Kelurahan Sukun	Babinsa, babinkantibmas, dan anggota Linmas Kelurahan Sukun serta semua pihak yang berperan serta pada Keamanan, ketentraman dan Ketertiban Lingkungan		Jumlah Pembinaan Linmas Kelurahan Sukun - 144 Kegiatan	25,567,500.00
4 6 501 2 110	Pembinaan dan Fasilitasi Kegiatan Lembaga Kemasyarakatan di Wilayah / Tingkat Kelurahan Sukun	Jumlah lembaga kemasyarakatan yang terfasilitasi	5 Lembaga	28,750,000.00	Block Grant	Kelurahan Sukun	LPMK, BKM, Karang taruna, Gapoktan, Kelsi, Karang werda, Kader lingkungan, posyandu, linmas, PAUD, paguyupan makam seta Lembaga Sosial Masyarakat di lingk Kel Sukun		Jumlah Peserta Kegiatan fasilitasi dan pembinaan organisasi sosial kemasyarakatan dan lembaga kemasyarakatan di tingkat kelurahan sebanyak 200 Peserta	53,000,000.00
4 6 501 2 452	Pembinaan Modin dan Perawat Jenazah Kelurahan Sukun	Jumlah modin dan perawat jenazah	22 Orang	74,100,000.00	Block Grant	Kelurahan Sukun	Modin dan Perawat Jenazah di Kelurahan Sukun		Jumlah Modin dan Perawat Jenazah Terfasilitasi - 22 orang selama 1 Tahun	74,100,000.00
4 6 501 2 509	Pembinaan Penjaga Tempat Ibadah dan Penjaga Makam Kelurahan Sukun	Jumlah penjaga tempat ibadah dan penjaga makam	44 Orang	146,700,000.00	Block Grant	Kelurahan Sukun	Penjaga Tempat Ibadah dan Penjaga Makam di Kelurahan Sukun		Jumlah Modin dan Perawat Jenazah Terfasilitasi - 1 Tahun, 40 Orang enjaga Tempat ibadah dan 4 Orang Penjaga Makam	146,700,000.00
<b>4 6 501 3</b>	<b>Program Peningkatan Prasarana dan Sarana Publik</b>	<b>Prosentase usulan masyarakat untk sarana prasarana di wilayah yang diakomodir</b>		<b>345.700.000,00</b>						<b>345.700.000,00</b>
4 6 501 3 49	Peningkatan Prasarana dan Sarana Lingkungan Kelurahan Sukun	Jumlah kegiatan peningkatan prasarana dan sarana publik lingkungan kelurahan	9 Titik Lokasi	345,700,000.00	Block Grant	Kelurahan Sukun	Prasarana dan Sarana Lingkungan Kelurahan Sukun		Jumlah Infrastruktur yang direhabilitasi pada Kegiatan Pembangunan Sarana dan Prasarana Publik Infrastruktur di Wilayah Kelurahan Sukun - 9 RW	345,700,000.00

**Kelurahan Ciptomulyo**

Kode Program/Kegiatan	Urusan/Bidang Urusan Pemerintahan Daerah dan Program/Kegiatan	Indikator Program/Kegiatan	Target capaian Tahun Anggaran 2020			Lokasi	Kelompok Sasaran	Catatan Penting	Prakiraan maju Rencana Tahun Anggaran 2021	
			Keluaran	Pagu Indikatif	Sumber Dana				Keluaran	Pagu Indikatif
1	2	3	4	5	6	7	8	9	10	11
4	Belanja Langsung Urusan Pemerintahan Umum Lainnya			1,881,300,000.00 1.881.300.000,00						1,525,400,000.00 1.525.400.000,00
4 6	Pemerintahan Administrasi Kecamatan			1.881.300.000,00						1.525.400.000,00
4 6 502 1	Program Pemerintahan Umum	Nilai IKM	90	873.690.000,00						835.970.000,00
4 6 502 1 50	Penyusunan Data Monografi Kelurahan Ciptomulyo	Jumlah dokumen monografi	2	420,000.00	Block Grant	Kelurahan Ciptomulyo			2 dokumen	420,000.00
4 6 502 1 163	Peningkatan Kualitas Pelayanan Administrasi Kelurahan Ciptomulyo	Jumlah kegiatan mendukung peningkatan kualitas pelayanan administrasi kelurahan		349,670,000.00	Block Grant	Kelurahan Ciptomulyo			2000 pelayanan	312,350,000.00
4 6 502 1 106	Peningkatan Pelayanan Administrasi RT/ RW di Kelurahan Ciptomulyo	Jumlah RT/RW terfasilitasi	100	523,600,000.00	Block Grant	Kelurahan Ciptomulyo	Jumlah Dokumen Monografi		1032 orang	523,200,000.00
4 6 502 2	Program Pemberdayaan Masyarakat	Persentase lembaga kemasyarakatan yang aktif	90	671.860.000,00			Pelayanan Administrasi Kelurahan Ciptomulyo			348.680.000,00
4 6 502 2 282	Penyelenggaraan Musyawarah Perencanaan Pembangunan di Tingkat Kelurahan Ciptomulyo	Jumlah dokumen hasil musrenbangkel	3	14,010,000.00	Block Grant	Kelurahan Ciptomulyo	Ketua RT dan Ketua RW Kelurahan se-Kelurahan Ciptomulyo		12 orang	14,010,000.00
4 6 502 2 396	Penyusunan Profil Kelurahan Ciptomulyo	Jumlah dokumen profil	1	11,810,000.00	Block Grant	Kelurahan Ciptomulyo			1 dokumen	11,810,000.00
4 6 502 2 567	Pembinaan Guru Ngaji dan Guru Sekolah Minggu Kelurahan Ciptomulyo	Jumlah Guru Ngaji dan Guru Sekolah Minggu	1248 orang	343,600,000.00	Block Grant	Kelurahan Ciptomulyo	Kelompok Masyarakat dan LPMK di wilayah Kelurahan Ciptomulyo		1248 orang	34,300,000.00
4 6 502 2 168	Pembinaan dan Pemberdayaan Perempuan dan Kesejahteraan Keluarga Tingkat Kelurahan Ciptomulyo	Jumlah kegiatan	5	75,000,000.00	Block Grant	Kelurahan Ciptomulyo	Masyarakat Kelurahan Ciptomulyo		5 kegiatan	75,000,000.00
4 6 502 2 339	Pembinaan dan Peningkatan Kemampuan dan Ketrampilan Masyarakat Kelurahan Ciptomulyo	Jumlah kegiatan	3 kegiatan	26,350,000.00	Block Grant	Kelurahan Ciptomulyo	Tenaga Pendidik Pendidikan Keagamaan di Wilayah Kelurahan Ciptomulyo		3 kegiatan	17,680,000.00
4 6 502 2 54	Peningkatan Keamanan, Ketentraman dan Ketertiban Lingkungan Kelurahan Ciptomulyo	Jumlah kegiatan peningkatan keamanan, ketentraman dan ketertiban lingkungan kelurahan (monitoring/patroli/koordinasi)	144	32,800,000.00	Block Grant	Kelurahan Ciptomulyo	Tim Penggerak PKK Kelurahan Ciptomulyo		144 kegiatan	32,800,000.00
4 6 502 2 111	Pembinaan dan Fasilitasi Kegiatan Lembaga Kemasyarakatan di Wilayah / Tingkat Kelurahan Ciptomulyo	Jumlah lembaga kemasyarakatan yang terfasilitasi	5	28,890,000.00	Block Grant	Kelurahan Ciptomulyo	Kelompok Masyarakat di Kelurahan Ciptomulyo		5 kegiatan	23,680,000.00

Kode Program/Kegiatan	Urusan/Bidang Urusan Pemerintahan Daerah dan Program/Kegiatan	Indikator Program/Kegiatan	Target capaian Tahun Anggaran 2020			Lokasi	Kelompok Sasaran	Catatan Penting	Prakiraan maju Rencana Tahun Anggaran 2021					
			Keluaran	Pagu Indikatif	Sumber Dana				Keluaran	Pagu Indikatif				
			1	2	3				4	5	6	7	8	9
4	6	502	2	453	Pembinaan Modin dan Perawat Jenazah Kelurahan Ciptomulyo	Jumlah modin dan perawat jenazah	120 orang	33,400,000.00	Block Grant	Kelurahan Ciptomulyo	Babinsa, Bhabin kamtibmas dan anggota LINMAS Kelurahan Ciptomulyo serta semua pihak yang berperan serta pada Keamanan, Ketentraman dan Ketertiban Lngkungan di wilayah Kelurahan Ciptomulyo		120 orang	33,400,000.00
4	6	502	2	510	Pembinaan Penjaga Tempat Ibadah dan Penjaga Makam Kelurahan Ciptomulyo	Jumlah penjaga tempat ibadah dan penjaga makam	384 orang	106,000,000.00	Block Grant	Kelurahan Ciptomulyo	LPMK, BKM, Karang Werda, Pokja Kelurahan Sehat, Karang taruna di lingkungan Kelurahan Ciptomulyo		384 orang	106,000,000.00
4	6	502	3		<b>Program Peningkatan Prasarana dan Sarana Publik</b>	<b>Prosentase usulan masyarakat untk sarana prasarana di wilayah yang diakomodir</b>	<b>90</b>	<b>335.750.000,00</b>			Modin dan Perawat jenazah di wilayah Kelurahan Ciptomulyo			<b>340.750.000,00</b>
4	6	502	3	50	Peningkatan Prasarana dan Sarana Lingkungan Kelurahan Ciptomulyo	Jumlah kegiatan peningkatan prasarana dan sarana publik lingkungan kelurahan	14 titik	335,750,000.00	Block Grant	Kelurahan Ciptomulyo	Penjaga Tempat Ibadah dan Penjaga Makam di Kelurahan Ciptomulyo		Jumlah infrastruktur yang diperbaiki sebanyak 4 titik	340,750,000.00

Kelurahan Gadang

Kode Program/Kegiatan	Urusan/Bidang Urusan Pemerintahan Daerah dan Program/Kegiatan	Indikator Program/Kegiatan	Target capaian Tahun Anggaran 2020			Lokasi	Kelompok Sasaran	Catatan Penting	Prakiraan maju Rencana Tahun Anggaran 2021	
			Keluaran	Pagu Indikatif	Sumber Dana				Keluaran	Pagu Indikatif
1	2	3	4	5	6	7	8	9	10	11
4	Belanja Langsung Urusan Pemerintahan Umum Lainnya			2,295,800,000.00 2.295.800.000,00						680,365,000.00 680.365.000,00
4 6	Pemerintahan Administrasi Kecamatan			2.295.800.000,00						680.365.000,00
4 6 503 1	Program Pemerintahan Umum	Nilai IKM		902.235.000,00						0,00
4 6 503 1 107	Peningkatan Pelayanan Administrasi RT/ RW di Kelurahan Gadang		912 OB	462,000,000.00		Kelurahan Gadang	RT / RW se-wilayah Kelurahan Gadang	924		0
4 6 503 1 51	Penyusunan Data Monografi Kelurahan Gadang	Jumlah dokumen monografi	2 Dokumen	1,150,000.00		Kelurahan Gadang	Jumlah Dokumen Monografi		Jumlah Dokumen Monografi	0
4 6 503 1 164	Peningkatan Kualitas Pelayanan Administrasi Kelurahan Gadang	Jumlah kegiatan mendukung peningkatan kualitas pelayanan administrasi kelurahan	2000 surat	439,085,000.00		Kelurahan Gadang	Masyarakat Umum		2000 surat	0
4 6 503 2	Program Pemberdayaan Masyarakat	Persentase lembaga kemasyarakatan yang aktif		1.047.565.000,00						346.365.000,00
4 6 503 2 283	Penyelenggaraan Musyawarah Perencanaan Pembangunan di Tingkat Kelurahan Gadang	Jumlah dokumen hasil musrenbangkel	130 Orang	16,000,000.00		Kelurahan Gadang	Masyarakat		130 Orang	0
4 6 503 2 397	Penyusunan Profil Kelurahan Gadang	Jumlah dokumen profil	1 Dokumen	11,000,000.00		Kelurahan Gadang	Jumlah data profil yang telah di mutakhirkan		1 Dokumen	11,000,000.00
4 6 503 2 568	Pembinaan Guru Ngaji dan Guru Sekolah Minggu Kelurahan Gadang	Jumlah Guru Ngaji dan Guru Sekolah Minggu	2040 OB	584,100,000.00		Kelurahan Gadang	Guru ngaji dan Guru sekolah minggu		2004	0
4 6 503 2 169	Pembinaan dan Pemberdayaan Perempuan dan Kesejahteraan Keluarga Tingkat Kelurahan Gadang	Jumlah kegiatan	12 Bulan	64,765,000.00		Kelurahan Gadang	PKK Kelurahan Gadang		12 Bulan	62,665,000.00
4 6 503 2 226	Pembinaan dan Fasilitasi Kegiatan Sosial Masyarakat di Wilayah Kelurahan Gadang	Jumlah kegiatan	1 Kegiatan	15,000,000.00		Kelurahan Gadang	Masyarakat Umum		1 Kegiatan	15,000,000.00
4 6 503 2 340	Pembinaan dan Peningkatan Kemampuan dan Ketrampilan Masyarakat Kelurahan Gadang	Jumlah kegiatan	4 Kegiatan	95,000,000.00		Kelurahan Gadang	Karang werda,Karang taruna,kesenian tradisional, RT/RW.		4 Kegiatan	95,000,000.00
4 6 503 2 55	Peningkatan Keamanan, Ketentraman dan Ketertiban Lingkungan Kelurahan Gadang	Jumlah kegiatan peningkatan keamanan, ketentraman dan ketertiban lingkungan kelurahan (monitoring/patroli/koordinasi)	60 Orang	36,000,000.00		Kelurahan Gadang	Linmas Kelurahan Gadang ,Babinsa dan Babinkamtibmas		60	0

Kode Program/Kegiatan					Urusan/Bidang Urusan Pemerintahan Daerah dan Program/Kegiatan	Indikator Program/Kegiatan	Target capaian Tahun Anggaran 2020			Lokasi	Kelompok Sasaran	Catatan Penting	Prakiraan maju Rencana Tahun Anggaran 2021	
							Keluaran	Pagu Indikatif	Sumber Dana				Keluaran	Pagu Indikatif
1					2	3	4	5	6	7	8	9	10	11
4	6	503	2	112	Pembinaan dan Fasilitasi Kegiatan Lembaga Kemasyarakatan di Wilayah / Tingkat Kelurahan Gadang	Jumlah lembaga kemasyarakatan yang terfasilitasi	2 Dokumen	1,300,000.00		Kelurahan Gadang	LPMK dan BKM		2 Dokumen	1,000,000.00
4	6	503	2	454	Pembinaan Modin dan Perawat Jenazah Kelurahan Gadang	Jumlah modin dan perawat jenazah	228 OB	62,700,000.00		Kelurahan Gadang	Modin Perawat Jenazah		228	0
4	6	503	2	511	Pembinaan Penjaga Tempat Ibadah dan Penjaga Makam Kelurahan Gadang	Jumlah penjaga tempat ibadah dan penjaga makam	588 OB	161,700,000.00		Kelurahan Gadang	Penjaga Tempat Ibadah dan Penjaga Makam		588	161,700,000.00
<b>4</b>	<b>6</b>	<b>503</b>	<b>3</b>		<b>Program Peningkatan Prasarana dan Sarana Publik</b>	<b>Prosentase pelaksanaan peningkatan sarana dan prasarana kewilayahan</b>		<b>346.000.000,00</b>						<b>334.000.000,00</b>
4	6	503	3	51	Peningkatan Prasarana dan Sarana Lingkungan Kelurahan Gadang	Jumlah kegiatan peningkatan prasarana dan sarana publik lingkungan kelurahan	10 Paket	346,000,000.00		Kelurahan Gadang	Sarana dan Prasarana Lingkungan Pemukiman Kelurahan		10	334,000,000.00

## Kelurahan Kebonsari

Kode Program/Kegiatan	Urusan/Bidang Urusan Pemerintahan Daerah dan Program/Kegiatan	Indikator Program/Kegiatan	Target capaian Tahun Anggaran 2020			Lokasi	Kelompok Sasaran	Catatan Penting	Prakiraan maju Rencana Tahun Anggaran 2021	
			Keluaran	Pagu Indikatif	Sumber Dana				Keluaran	Pagu Indikatif
1	2	3	4	5	6	7	8	9	10	11
4	Belanja Langsung Urusan Pemerintahan Umum Lainnya			2,032,300,000.00 2.032.300.000,00						2,044,181,000.00 2.044.181.000,00
4 6	Pemerintahan Administrasi Kecamatan			2.032.300.000,00						2.044.181.000,00
4 6 504 1	Program Pemerintahan Umum	Nilai IKM		723.666.000,00						724.172.000,00
4 6 504 1 52	Penyusunan Data Monografi Kelurahan Kebonsari	Jumlah dokumen monografi	-2 Buku	2,994,000.00	DAK Non Fisik, DAK Fisik	Kelurahan Kebonsari	Wilayah Kelurahan Kebonsari		Penyusunan data monografi Kelurahan	3,500,000.00
4 6 504 1 165	Peningkatan Kualitas Pelayanan Administrasi Kelurahan Kebonsari	Jumlah kegiatan mendukung peningkatan kualitas pelayanan administrasi kelurahan	-1 -	402,672,000.00	DAK Non Fisik	Kelurahan Kebonsari	Administrasi perkantoran Kelurahan		3500 surat	402,672,000.00
4 6 504 1 108	Peningkatan Pelayanan Administrasi RT/ RW di Kelurahan Kebonsari	Jumlah RT/RW terfasilitasi	-1 OB	318,000,000.00	DAK Non Fisik	Kelurahan Kebonsari	RT / RW Kelurahan Kebonsari		Kegiatan RT/RW berjalan lancar	318,000,000.00
4 6 504 2	Program Pemberdayaan Masyarakat	Persentase lembaga kemasyarakatan yang aktif		953.416.500,00						964.791.500,00
4 6 504 2 284	Penyelenggaraan Musyawarah Perencanaan Pembangunan di Tingkat Kelurahan Kebonsari	Jumlah dokumen hasil musrenbangkel	1 -	14,000,000.00	Block Grant	Kelurahan Kebonsari	Masyarakat Kelurahan Kebonsari		1 dokumen	14,000,000.00
4 6 504 2 398	Penyusunan Profil Kelurahan Kebonsari	Jumlah dokumen profil	1 -	24,816,500.00		Kelurahan Kebonsari	masyarakat di Kelurahan Kebonsari		1 dokumen	24,816,500.00
4 6 504 2 569	Pembinaan Guru Ngaji dan Guru Sekolah Minggu Kelurahan Kebonsari	Jumlah Guru Ngaji dan Guru Sekolah Minggu	183 -	603,900,000.00	Block Grant	Kelurahan Kebonsari	Tenaga Pendidik Pendidikan Keagamaan		Kegiatan pembinaanguru ngaji dan guru sekolah Minggu	603,900,000.00
4 6 504 2 170	Pembinaan dan Pemberdayaan Perempuan dan Kesejahteraan Keluarga Tingkat Kelurahan Kebonsari	Jumlah kegiatan	5 -	35,000,000.00	Block Grant	Kelurahan Kebonsari	PKK Kelurahan		4 kegiatan	35,000,000.00
4 6 504 2 227	Pembinaan dan Fasilitasi Kegiatan Sosial Masyarakat di Wilayah Kelurahan Kebonsari	Jumlah kegiatan	6 -	40,300,000.00	Block Grant	Kelurahan Kebonsari	Meningkatnya Partisipasi Masyarakat dalam pembangunan di Wilayah Kecamatan melalui Organisasi Sosial Masyarakat		2 kegiatan	40,300,000.00
4 6 504 2 341	Pembinaan dan Peningkatan Kemampuan dan Ketrampilan Masyarakat Kelurahan Kebonsari	Jumlah kegiatan	2 -	14,775,000.00	Block Grant	Kelurahan Kebonsari	Lembaga Kelembagaan dam masyarakat Kelurahan		2 dokumen	14,775,000.00



Kode Program/Kegiatan	Urusan/Bidang Urusan Pemerintahan Daerah dan Program/Kegiatan	Indikator Program/Kegiatan	Target capaian Tahun Anggaran 2020			Lokasi	Kelompok Sasaran	Catatan Penting	Prakiraan maju Rencana Tahun Anggaran 2021					
			Keluaran	Pagu Indikatif	Sumber Dana				Keluaran	Pagu Indikatif				
			1	2	3				4	5	6	7	8	9
4	6	504	2	56	Peningkatan Keamanan, Ketentraman dan Ketertiban Lingkungan Kelurahan Kebonsari	Jumlah kegiatan peningkatan keamanan, ketentraman dan ketertiban lingkungan kelurahan (monitoring/patroli/koordinasi)	-1 -	21,725,000.00	Block Grant	Kelurahan Kebonsari	Keamanan dan kenyamanan lingkungan Kelurahan		Jumlah kegiatan monitoring pengamanan wilayah	33,100,000.00
4	6	504	2	113	Pembinaan dan Fasilitasi Kegiatan Lembaga Kemasyarakatan di Wilayah / Tingkat Kelurahan Kebonsari	Jumlah lembaga kemasyarakatan yang terfasilitasi	1 -	7,500,000.00	Block Grant	Kelurahan Kebonsari	Meningkatnya Partisipasi Masyarakat dalam pembangunan di Wilayah Kelurahan melalui Organisasi Sosial Kemasyarakatan		3 kegiatan	7,500,000.00
4	6	504	2	455	Pembinaan Modin dan Perawat Jenazah Kelurahan Kebonsari	Jumlah modin dan perawat jenazah	5 -	56,100,000.00	Block Grant	Kelurahan Kebonsari	Masyarakat Kelurahan Kebonsari		Jumlah Modin Perawat Jenazah memperoleh pembinaan	56,100,000.00
4	6	504	2	512	Pembinaan Penjaga Tempat Ibadah dan Penjaga Makam Kelurahan Kebonsari	Jumlah penjaga tempat ibadah dan penjaga makam	41 -	135,300,000.00	Block Grant	Kelurahan Kebonsari	Masyarakat Kelurahan Kebonsari		Jumlah peserta Penjaga Tempat Ibadah dan Penjaga Makam	135,300,000.00
<b>4</b>	<b>6</b>	<b>504</b>	<b>3</b>		<b>Program Peningkatan Prasarana dan Sarana Publik</b>	<b>Prosentase pelaksanaan peningkatan sarana dan prasarana kewilayahan</b>		<b>355.217.500,00</b>						<b>355.217.500,00</b>
4	6	504	3	52	Peningkatan Prasarana dan Sarana Lingkungan Kelurahan Kebonsari	Jumlah kegiatan peningkatan prasarana dan sarana publik lingkungan kelurahan	20	355,217,500.00		Kelurahan Kebonsari	Lingkungan pemukiman		20 paket	355,217,500.00

Kelurahan Bandungrejosari

Kode Program/Kegiatan	Urusan/Bidang Urusan Pemerintahan Daerah dan Program/Kegiatan	Indikator Program/Kegiatan	Target capaian Tahun Anggaran 2020			Lokasi	Kelompok Sasaran	Catatan Penting	Prakiraan maju Rencana Tahun Anggaran 2021	
			Keluaran	Pagu Indikatif	Sumber Dana				Keluaran	Pagu Indikatif
1	2	3	4	5	6	7	8	9	10	11
4	Belanja Langsung Urusan Pemerintahan Umum Lainnya			3,078,800,000.00 3.078.800.000,00						
4 6	Pemerintahan Administrasi Kecamatan			3.078.800.000,00						
4 6 505 1	Program Pemerintahan Umum	Nilai IKM	100 %	1.331.852.500,00						
4 6 505 1 53	Penyusunan Data Monografi Kelurahan Bandungrejosari	Jumlah dokumen monografi	100	622,000.00	Block Grant	Kelurahan Bandungrejosari	Semua elemen masyarakat			
4 6 505 1 166	Peningkatan Kualitas Pelayanan Administrasi Kelurahan Bandungrejosari	Jumlah kegiatan mendukung peningkatan kualitas pelayanan administrasi kelurahan	100	451,630,500.00	Block Grant	Kelurahan Bandungrejosari	Masyarakat dan Kelurahan Bandungrejosari			
4 6 505 1 109	Peningkatan Pelayanan Administrasi RT/ RW di Kelurahan Bandungrejosari	Jumlah RT/RW terfasilitasi	100 OB	879,600,000.00	Block Grant	Kelurahan Bandungrejosari	RT dan RW Kelurahan Bandungrejosari Kec. Sukun Kota Malang			
4 6 505 2	Program Pemberdayaan Masyarakat	Nilai IKM	100 %	1.249.182.500,00						
4 6 505 2 570	Pembinaan Guru Ngaji dan Guru Sekolah Minggu Kelurahan Bandungrejosari	Persentase lembaga kemasyarakatan yang aktif	100% 100 OB	689,700,000.00	Block Grant	Kelurahan Bandungrejosari	Tenaga Pendidik Pendidikan Keagamaan Kelurahan Bandungrejosari			
4 6 505 2 57	Peningkatan Keamanan, Ketentraman dan Ketertiban Lingkungan Kelurahan Bandungrejosari		100	23,554,000.00	Block Grant	Kelurahan Bandungrejosari	Masyarakat Kelurahan Bandungrejosari			
4 6 505 2 171	Pembinaan dan Pemberdayaan Perempuan dan Kesejahteraan Keluarga Tingkat Kelurahan Bandungrejosari		100	61,035,000.00	Block Grant	Kelurahan Bandungrejosari	Masyarakat Kelurahan Bandungrejosari			
4 6 505 2 285	Penyelenggaraan Musyawarah Perencanaan Pembangunan di Tingkat Kelurahan Bandungrejosari	Jumlah dokumen hasil musrenbangkel	100	14,111,500.00	Block Grant	Kelurahan Bandungrejosari	Masyarakat Kelurahan Bandungrejosari			
4 6 505 2 399	Penyusunan Profil Kelurahan Bandungrejosari	Jumlah dokumen profil	100	22,241,000.00	Block Grant	Kelurahan Bandungrejosari	Masyarakat Kelurahan Bandungrejosari			
4 6 505 2 114	Pembinaan dan Fasilitas Kegiatan Lembaga Kemasyarakatan di Wilayah / Tingkat Kelurahan Bandungrejosari	Jumlah lembaga kemasyarakatan yang terfasilitasi	100	92,041,000.00	Block Grant	Kelurahan Bandungrejosari	Masyarakat Kelurahan Bandungrejosari			
4 6 505 2 456	Pembinaan Modin dan Perawat Jenazah Kelurahan Bandungrejosari	Jumlah modin dan perawat jenazah	100	85,800,000.00	Block Grant	Kelurahan Bandungrejosari	Modin dan Perawat Jenazah Kelurahan Bandungrejosari			

Kode Program/Kegiatan					Urusan/Bidang Urusan Pemerintahan Daerah dan Program/Kegiatan	Indikator Program/Kegiatan	Target capaian Tahun Anggaran 2020			Lokasi	Kelompok Sasaran	Catatan Penting	Prakiraan maju Rencana Tahun Anggaran 2021	
							Keluaran	Pagu Indikatif	Sumber Dana				Keluaran	Pagu Indikatif
1	2	3	4	5	6	7	8	9	10	11				
4	6	505	2	513	Pembinaan Penjaga Tempat Ibadah dan Penjaga Makam Kelurahan Bandungrejosari	Jumlah penjaga tempat ibadah dan penjaga makam	100 OB	260,700,000.00	Block Grant	Kelurahan Bandungrejosari	Penjaga Makam dan Penjaga Tempat Ibadah Kelurahan Bandungrejosari			-
4	6	505	3		<b>Program Peningkatan Prasarana dan Sarana Publik</b>	<b>Prosentase usulan masyarakat untk sarana prasarana di wilayah yang diakomodir</b>	100%	<b>497.765.000,00</b>						-
4	6	505	3	53	Peningkatan Prasarana dan Sarana Lingkungan Kelurahan Bandungrejosari	Jumlah kegiatan peningkatan prasarana dan sarana publik lingkungan kelurahan	100	497,765,000.00	Block Grant	Kelurahan Bandungrejosari	Masyarakat Kelurahan Bandunrejosari			-

Kelurahan Tanjungrejo

Kode Program/Kegiatan	Urusan/Bidang Urusan Pemerintahan Daerah dan Program/Kegiatan	Indikator Program/Kegiatan	Target capaian Tahun Anggaran 2020			Lokasi	Kelompok Sasaran	Catatan Penting	Prakiraan maju Rencana Tahun Anggaran 2021	
			Keluaran	Pagu Indikatif	Sumber Dana				Keluaran	Pagu Indikatif
1	2	3	4	5	6	7	8	9	10	11
4	Belanja Langsung Urusan Pemerintahan Umum Lainnya			2,738,600,000.00 2.738.600.000,00						2,693,300,000.00 2.693.300.000,00
4 6	Pemerintahan Administrasi Kecamatan			2.738.600.000,00						2.693.300.000,00
4 6 506 1	Program Pemerintahan Umum	Nilai IKM	80	1.294.969.500,00						1.288.937.000,00
4 6 506 1 54	Penyusunan Data Monografi Kelurahan Tanjungrejo	Jumlah dokumen monografi	12 buku	1,949,200.00	Block Grant	Kelurahan Tanjung Rejo	Masyarakat dan atau lembaga lain		Data monografi Tanjungrejo terdiri dari ; sumber daya alam, sumber daya manusia, ekonomi, pendidikan, dan kondisi geografis dari wilayah Tanjungrejo	7,900,000.00
4 6 506 1 167	Peningkatan Kualitas Pelayanan Administrasi Kelurahan Tanjungrejo	Jumlah kegiatan mendukung peningkatan kualitas pelayanan administrasi kelurahan	28 jenis item fasilitas barang/jasa	360,745,300.00	Block Grant	Kelurahan Tanjung Rejo	ASN kelurahan Tanjungrejo		Tersedianya fasilitas pendukung kegiatan operasional kantor kelurahan dalam rangka pelayanan administrasi kelurahan	348,762,000.00
4 6 506 1 110	Peningkatan Pelayanan Administrasi RT/ RW di Kelurahan Tanjungrejo	Jumlah RT/RW terfasilitasi	151 org	932,275,000.00	Block Grant	Kelurahan Tanjung Rejo	13 RW, 138 RT		Insentif bagi RT dan RW serta bimtek/ sosialisasi bagi RT/RW	932,275,000.00
4 6 506 2	Program Pemberdayaan Masyarakat	Persentase lembaga kemasyarakatan yang aktif	80	1.069.417.000,00						1.049.407.500,00
4 6 506 2 286	Penyelenggaraan Musyawarah Perencanaan Pembangunan di Tingkat Kelurahan Tanjungrejo	Jumlah dokumen hasil musrenbangkel	1 kali	14,500,000.00	Block Grant	Kelurahan Tanjung Rejo	Masyarakat, lembaga kemasyarakatan, pengurus RT/RW, lembaga pendidikan, kelompok pekerja seni/sosial/budaya		banner, jilid dan penggandaan, uang harian peserta	14,000,000.00
4 6 506 2 400	Penyusunan Profil Kelurahan Tanjungrejo	Jumlah dokumen profil	100 buku	12,934,500.00	Block Grant	Kelurahan Tanjung Rejo	Masyarakat/dunia usaha/wisatawan/instansi pemerintah dan swasta		Cetak buku profil	16,300,000.00
4 6 506 2 571	Pembinaan Guru Ngaji dan Guru Sekolah Minggu Kelurahan Tanjungrejo	Jumlah Guru Ngaji dan Guru Sekolah Minggu	159 org	527,600,000.00	Block Grant	Kelurahan Tanjung Rejo	Tenaga Pendidik Pendidikan Keagamaan		Honorarium guru ngaji dan sekolah minggu, banner, narasumber, penggandaan	527,600,000.00
4 6 506 2 172	Pembinaan dan Pemberdayaan Perempuan dan Kesejahteraan Keluarga Tingkat Kelurahan Tanjungrejo	Jumlah kegiatan	2 kali	81,991,000.00	Block Grant	Kelurahan Tanjung Rejo	Kaum perempuan, pengurus dan anggota lembaga perempuan yang ada di kelurahan Tanjungrejo		Paket kegiatan meeting, pakaian olah raga bagi pengurus TP PKK kelurahan, dan sosialisasi	77,191,000.00
4 6 506 2 229	Pembinaan dan Fasilitasi Kegiatan Sosial Masyarakat di Wilayah Kelurahan Tanjungrejo	Jumlah kegiatan	3 kali	35,066,500.00	Block Grant	Kelurahan Tanjung Rejo	Masyarakat, para pekerja seni dan kelompok seni budaya		Jasa sewa kelengkapan acara/pesta/hiburan	35,066,500.00

Kode Program/Kegiatan	Urusan/Bidang Urusan Pemerintahan Daerah dan Program/Kegiatan	Indikator Program/Kegiatan	Target capaian Tahun Anggaran 2020			Lokasi	Kelompok Sasaran	Catatan Penting	Prakiraan maju Rencana Tahun Anggaran 2021					
			Keluaran	Pagu Indikatif	Sumber Dana				Keluaran	Pagu Indikatif				
			1	2	3				4	5	6	7	8	9
4	6	506	2	343	Pembinaan dan Peningkatan Kemampuan dan Ketrampilan Masyarakat Kelurahan Tanjungrejo	Jumlah kegiatan	7 kegiatan	89,125,000.00	Block Grant	Kelurahan Tanjung Rejo	Kaum perempuan, lansia, pemuda/karang taruna, kader kesehatan/posyandu, kader lingkungan		7 kaali kegiatan pembinaan dan peningkatan kemampuan dan keterampilan masyarakat	75,300,000.00
4	6	506	2	58	Peningkatan Keamanan, Ketentraman dan Ketertiban Lingkungan Kelurahan Tanjungrejo	Jumlah kegiatan peningkatan keamanan, ketentraman dan ketertiban lingkungan kelurahan (monitoring/patroli/koordinasi)	12 monitoring	27,750,000.00	Block Grant	Kelurahan Tanjung Rejo	Masyarakat Kelurahan Tanjungrejo		Honor narasumber, penggandaan, uang harian peserta sosialisasi	27,500,000.00
4	6	506	2	115	Pembinaan dan Fasilitasi Kegiatan Lembaga Kemasyarakatan di Wilayah / Tingkat Kelurahan Tanjungrejo	Jumlah lembaga kemasyarakatan yang terfasilitasi	6 lembaga	37,100,000.00	Block Grant	Kelurahan Tanjung Rejo	Lembaga kemasyarakatan (LPMK, BKM, TP PKK kelurahan, karang taruna, forum anak, posyandu, dan atau lembaga pendidikan yang bernaung di bawah yayasan TP PKK Kota Malang)		penggandaan, narasumber, paket penyelenggaraan event, sewa mobilitas darat, uang harian/perjalanan dinas	33,100,000.00
4	6	506	2	457	Pembinaan Modin dan Perawat Jenazah Kelurahan Tanjungrejo	Jumlah modin dan perawat jenazah	31 orang	105,175,000.00	Block Grant	Kelurahan Tanjung Rejo	Modin dan perawat jenazah Kelurahan Tanjungrejo		Honor utk 31 modin/perawat jenazah, narasumber, banner dan penggandaan	105,175,000.00
4	6	506	2	514	Pembinaan Penjaga Tempat Ibadah dan Penjaga Makam Kelurahan Tanjungrejo	Pembinaan Penjaga Tempat Ibadah dan Penjaga Makam Kelurahan	41 org	138,175,000.00	Block Grant	Kelurahan Tanjung Rejo	Penjaga Tempat Ibadah dan Penjaga Makam di Kelurahan Tanjungrejo		honorarium penjaga tempat ibadah dan makam, banner, narasumber dan penggandaan	138,175,000.00
<b>4</b>	<b>6</b>	<b>506</b>	<b>3</b>		<b>Program Peningkatan Prasarana dan Sarana Publik</b>	<b>Prosentase pelaksanaan peningkatan sarana dan prasarana kewilayahan</b>	<b>80</b>	<b>374.213.500,00</b>						<b>354.955.500,00</b>
4	6	506	3	54	Peningkatan Prasarana dan Sarana Lingkungan Kelurahan Tanjung Rejo	Jumlah kegiatan peningkatan prasarana dan sarana publik lingkungan kelurahan	2 jenis	374,213,500.00	Block Grant	Kelurahan Tanjung Rejo	infrastruktur dasar lingkungan kelurahan sebagai prasyarat lingkungan yang memenuhi standar kelayakan dari segi fisik konstruksi maupun kesehatan.		PEkerjaan konstruksi sederhana	354,955,500.00

**Kelurahan Pisangcandi**

Kode Program/Kegiatan	Urusan/Bidang Urusan Pemerintahan Daerah dan Program/Kegiatan	Indikator Program/Kegiatan	Target capaian Tahun Anggaran 2020			Lokasi	Kelompok Sasaran	Catatan Penting	Prakiraan maju Rencana Tahun Anggaran 2021	
			Keluaran	Pagu Indikatif	Sumber Dana				Keluaran	Pagu Indikatif
1	2	3	4	5	6	7	8	9	10	11
4	Belanja Langsung Urusan Pemerintahan Umum Lainnya			2,224,000,000.00 2.224.000.000,00						2,446,400,000.00 2.446.400.000,00
4 6	Pemerintahan Administrasi Kecamatan			2.224.000.000,00						2.446.400.000,00
4 6 507 1	Program Pemerintahan Umum	Nilai IKM	90	974.926.000,00						1.058.970.000,00
4 6 507 1 55	Penyusunan Data Monografi Kelurahan Pisangcandi	Jumlah dokumen monografi	2 dokumen	1,500,000.00	Block Grant	Kelurahan Pisangcandi	Jumlah dokumen monografi	2		1,650,000.00
4 6 507 1 168	Peningkatan Kualitas Pelayanan Administrasi Kelurahan Pisangcandi	Jumlah kegiatan mendukung peningkatan kualitas pelayanan administrasi kelurahan	2000 surat	342,426,000.00	Block Grant	Kelurahan Pisangcandi	Pelayanan administrasi Kelurahan Pisangcandi	2000		396,000,000.00
4 6 507 1 111	Peningkatan Pelayanan Administrasi RT/ RW di Kelurahan Pisangcandi	Jumlah RT/RW terfasilitasi	12 bulan	631,000,000.00	Block Grant	Kelurahan Pisangcandi	RT dan RW Kelurahan se Kecamatan sukun Kota Malang	1176		661,320,000.00
4 6 507 2	Program Pemberdayaan Masyarakat	Persentase lembaga kemasyarakatan yang aktif	90	774.203.000,00						869.990.000,00
4 6 507 2 287	Penyelenggaraan Musyawarah Perencanaan Pembangunan di Tingkat Kelurahan Pisangcandi	Rasio Linmas per RT Jumlah dokumen hasil musrenbangkel	174 1 dokumen	15,000,000.00	Block Grant	Kelurahan Pisangcandi	Perempuan, remaja, lansia, difabel, tokoh asyarakat, lembaga kemasyarakatan	1		16,500,000.00
4 6 507 2 401	Penyusunan Profil Kelurahan Pisangcandi	Jumlah dokumen profil	1 dokumen	30,000,000.00	Block Grant	Kelurahan Pisangcandi	Masyarakat	1		33,000,000.00
4 6 507 2 572	Pembinaan Guru Ngaji dan Guru Sekolah Minggu Kelurahan Pisangcandi	Jumlah Guru Ngaji dan Guru Sekolah Minggu	117 orang	396,775,000.00	Block Grant	Kelurahan Pisangcandi	Tenaga Pendidik Pendidikan Keagamaan	117		421,080,000.00
4 6 507 2 173	Pembinaan dan Pemberdayaan Perempuan dan Kesejahteraan Keluarga Tingkat Kelurahan Pisangcandi	Jumlah kegiatan	17 kegiatan	54,038,000.00	Block Grant	Kelurahan Pisangcandi	Kader PKK, Balita, Lansia	17		82,500,000.00
4 6 507 2 344	Pembinaan dan Peningkatan Kemampuan dan Ketrampilan Masyarakat Kelurahan Pisangcandi	Jumlah kegiatan	1 kegiatan	20,000,000.00	Block Grant	Kelurahan Pisangcandi	Perempuan, remaja, lansia, difabel	1		22,000,000.00
4 6 507 2 116	Pembinaan dan Fasilitas Kegiatan Lembaga Kemasyarakatan di Wilayah / Tingkat Kelurahan Pisangcandi	Jumlah lembaga kemasyarakatan yang terfasilitasi	8 kegiatan	63,750,000.00	Block Grant	Kelurahan Pisangcandi	LPMK, BKM, Karan Taruna, Kader lingkungan, Karang Wredha, Pramuka, Karang Taruna, Kader sosial, Kelurahan Sehat	8		86,350,000.00
4 6 507 2 458	Pembinaan Modin dan Perawat Jenazah Kelurahan Pisangcandi	Jumlah modin dan perawat jenazah	15 orang	49,680,000.00	Block Grant	Kelurahan Pisangcandi	Modin, perawat jenazah	15		54,450,000.00

Kode Program/Kegiatan					Urusan/Bidang Urusan Pemerintahan Daerah dan Program/Kegiatan	Indikator Program/Kegiatan	Target capaian Tahun Anggaran 2020			Lokasi	Kelompok Sasaran	Catatan Penting	Prakiraan maju Rencana Tahun Anggaran 2021	
							Keluaran	Pagu Indikatif	Sumber Dana				Keluaran	Pagu Indikatif
1	2	3	4	5	6	7	8	9	10	11				
4	6	507	2	515	Pembinaan Penjaga Tempat Ibadah dan Penjaga Makam Kelurahan Pisangcandi	Jumlah penjaga tempat ibadah dan penjaga makam	35 orang	122,460,000.00	Block Grant	Kelurahan Pisangcandi	Marbot/ Penjaga tempat ibadah dan Penjaga Makam/ Juru kunci		35	127,050,000.00
4	6	507	2	59	Peningkatan Keamanan, Ketentraman dan Ketertiban Lingkungan Kelurahan Pisangcandi	Jumlah kegiatan peningkatan keamanan, ketentraman dan ketertiban lingkungan kelurahan (monitoring/patroli/koordinasi)	18 kegiatan	22,500,000.00	Block Grant	Kelurahan Pisangcandi	Babinsa, babinkantibmas, Linmas		18	27,060,000.00
4	6	507	3		<b>Program Peningkatan Prasarana dan Sarana Publik</b>	<b>Presentase usulan masyarakat untk sarana prasarana di wilayah yang diakomodir</b>	<b>90</b>	<b>474.871.000,00</b>						<b>517.440.000,00</b>
4	6	507	3	55	Peningkatan Prasarana dan Sarana Lingkungan Kelurahan Pisangcandi	Jumlah kegiatan peningkatan prasarana dan sarana publik lingkungan kelurahan	12 paket	474,871,000.00	Block Grant	Kelurahan Pisangcandi	Sarana dan prasarana lingkungan pemukiman kelurahan Pisangcandi		12	517,440,000.00

Kelurahan Karangbesuki

Kode Program/Kegiatan	Urusan/Bidang Urusan Pemerintahan Daerah dan Program/Kegiatan	Indikator Program/Kegiatan	Target capaian Tahun Anggaran 2020			Lokasi	Kelompok Sasaran	Catatan Penting	Prakiraan maju Rencana Tahun Anggaran 2021	
			Keluaran	Pagu Indikatif	Sumber Dana				Keluaran	Pagu Indikatif
1	2	3	4	5	6	7	8	9	10	11
4	Belanja Langsung Urusan Pemerintahan Umum Lainnya			1,967,500,000.00 1.967.500.000,00						2,173,665,000.00 2.173.665.000,00
4 6	Pemerintahan Administrasi Kecamatan			1.967.500.000,00						2.173.665.000,00
4 6 508 1	Program Pemerintahan Umum	Nilai IKM		934.130.000,00						951.000.000,00
4 6 508 1 56	Penyusunan Data Monografi Kelurahan Karangbesuki	Jumlah dokumen monografi	2 Dokumen	850,000.00	Block Grant	Kelurahan Karang Besuki	Instrumen yang ada di Kelurahan Karangbesuki		2 dokumen monografi	1,000,000.00
4 6 508 1 169	Peningkatan Kualitas Pelayanan Administrasi Kelurahan Karangbesuki	Jumlah kegiatan mendukung peningkatan kualitas pelayanan administrasi kelurahan	2500 surat	369,230,000.00	Block Grant	Kelurahan Karang Besuki	Tersedianya sarana dan prasarana penunjang operasional kelurahan		2500 surat	375,000,000.00
4 6 508 1 112	Peningkatan Pelayanan Administrasi RT/ RW di Kelurahan Karangbesuki	Jumlah RT/RW terfasilitasi	92 RT dan RW	564,050,000.00	Block Grant	Kelurahan Karang Besuki	Ketua RT dan Ketua RW		92 RT dan RW yang terfasilitasi	575,000,000.00
4 6 508 2	Program Pemberdayaan Masyarakat	Persentase lembaga kemasyarakatan yang aktif		733.370.000,00						892.665.000,00
4 6 508 2 288	Penyelenggaraan Musyawarah Perencanaan Pembangunan di Tingkat Kelurahan Karang Besuki	Jumlah dokumen hasil musrenbangkel	1 Dokumen	18,500,000.00	Block Grant	Kelurahan Karang Besuki	RT-RW, Lembaga Masyarakat, lembaga Sosial, organisasi kemasyarakatan, dan kelompok 2 masyarakat yang ada di Kelurahan Karangbesuki		Jumlah Usulan yang terakomodir dalam dokumen musrenbang kelurahan Karangbesuki	20,350,000.00
4 6 508 2 402	Penyusunan Profil Kelurahan Karang Besuki	Jumlah dokumen profil	1 dokumen	50,000,000.00	Block Grant	Kelurahan Karang Besuki	Data Dasar Keluarga pada Kepala Keluarga di wilayah kelurahan Karangbesuki (		Jumlah KK yang sudah terdata dalam DDK	55,500,000.00
4 6 508 2 573	Pembinaan Guru Ngaji dan Guru Sekolah Minggu Kelurahan Karangbesuki	Jumlah Guru Ngaji dan Guru Sekolah Minggu	122 orang	413,750,000.00	Block Grant	Kelurahan Karang Besuki	Tenaga Pendidik Pendidikan Keagamaan		Fasilitasi kegiatan pembinaan guru ngaji dan guru sekolah minggu	550,000,000.00
4 6 508 2 174	Pembinaan dan Pemberdayaan Perempuan dan Kesejahteraan Keluarga Tingkat Kelurahan Karang Besuki	Jumlah kegiatan	6 Lembaga	52,000,000.00	Block Grant	Kelurahan Karang Besuki	Lembaga lembaga sosial/ Masyarakat yg ada di Kelurahan Karangbesuki		Jumlah lembaga kemasyarakatan yang terfasilitasi	11,000,000.00
4 6 508 2 231	Pembinaan dan Fasilitasi Kegiatan Sosial Masyarakat di Wilayah Kelurahan Karang Besuki	Jumlah kegiatan	2 kegiatan	58,650,000.00	Block Grant	Kelurahan Karang Besuki	RT-RW, Lembaga / organisasi masyarakat dan masyarakat kelurahan Karangbesuki		Terlaksananya pembinaan dan fasilitasi kegiatan Sosial Masyarakat di Wilayah/Tingkat Kelurahan - 1 tahun	64,515,000.00



Kode Program/Kegiatan	Urusan/Bidang Urusan Pemerintahan Daerah dan Program/Kegiatan	Indikator Program/Kegiatan	Target capaian Tahun Anggaran 2020			Lokasi	Kelompok Sasaran	Catatan Penting	Prakiraan maju Rencana Tahun Anggaran 2021	
			Keluaran	Pagu Indikatif	Sumber Dana				Keluaran	Pagu Indikatif
			1	2	3				4	5
4 6 508 2 345	Pembinaan dan Peningkatan Kemampuan dan Keterampilan Masyarakat Kelurahan Karang Besuki	Jumlah kegiatan	2 Kegiatan	38,000,000.00	Block Grant	Kelurahan Karang Besuki	Kelompok Usia kerja dan Pemuda putus sekolah, dan lembaga2 kemasyarakatan dan lembaga sosial kemasyarakatan		Jumlah Pembinaan dan Peningkatan Kemampuan dan Keterampilan Masyarakat Kelurahan - dalam 1 tahun	41,800,000.00
4 6 508 2 60	Peningkatan Keamanan, Ketentraman dan Ketertiban Lingkungan Kelurahan Karang Besuki	Jumlah kegiatan peningkatan keamanan, ketentraman dan ketertiban lingkungan kelurahan (monitoring/patrol/koordinasi)	48 Monitoring	35,000,000.00	Block Grant	Kelurahan Karang Besuki	Pos kamling, penjagaan kampung, satgas linmas, babinsa, babinkabtibmas		Jumlah monitoring peningkatan keamanan, ketentraman, dan ketertiban lingkungan kelurahan	40,000,000.00
4 6 508 2 117	Pembinaan dan Fasilitasi Kegiatan Lembaga Kemasyarakatan di Wilayah / Tingkat Kelurahan Karang Besuki	Jumlah lembaga kemasyarakatan yang terfasilitasi	3 lembaga	10,000,000.00	Block Grant	Kelurahan Karang Besuki	RT - R, Lembaga/ Organisasi kemasyarakatan di tingkat kelurahan		Jumlah Pembinaan / sosialisasi serta lembaga yang terfasilitasi	11,000,000.00
4 6 508 2 459	Pembinaan Modin dan Perawat Jenazah Kelurahan Karang Besuki	Jumlah modin dan perawat jenasah	9 orang	30,950,000.00	Block Grant	Kelurahan Karang Besuki	Modin / perawat jenasah yang ada lingkungan kelurahan karangbesuki		Jumlah Modin Perawat Jenazah yang terfasilitasi	33,500,000.00
4 6 508 2 516	Pembinaan Penjaga Tempat Ibadah dan Penjaga Makam Kelurahan Karang Besuki	Jumlah penjaga tempat ibadah dan penjaga makam	18 orang	26,520,000.00	Block Grant	Kelurahan Karang Besuki	Penjaga Tempat Ibadah dan Penjaga Makam yang ada di kelurahan karangbesuki		Jumlah penjaga tempat ibadah dan penjaga makam yang terfasilitasi	65,000,000.00
<b>4 6 508 3</b>	<b>Program Peningkatan Prasarana dan Sarana Publik</b>	<b>Prosentase pelaksanaan peningkatan sarana dan prasarana kewilayahan</b>		<b>300.000.000,00</b>						<b>330.000.000,00</b>
4 6 508 3 56	Peningkatan Prasarana dan Sarana Lingkungan Kelurahan Karang Besuki	Jumlah kegiatan peningkatan prasarana dan sarana publik lingkungan kelurahan	7 paket	300,000,000.00	Block Grant	Kelurahan Karang Besuki	Infrastruktur lingkungan kelurahan		meningkatnya kualitas prasarana dan sarana lingkungan kelurahan - di 9 RW di kel.karangbesuki	330,000,000.00

Kelurahan Bandulan

Kode Program/Kegiatan	Urusan/Bidang Urusan Pemerintahan Daerah dan Program/Kegiatan	Indikator Program/Kegiatan	Target capaian Tahun Anggaran 2020			Lokasi	Kelompok Sasaran	Catatan Penting	Prakiraan maju Rencana Tahun Anggaran 2021				
			Keluaran	Pagu Indikatif	Sumber Dana				Keluaran	Pagu Indikatif			
1	2	3	4	5	6	7	8	9	10	11			
4	Belanja Langsung Urusan Pemerintahan Umum Lainnya			2,036,900,000.00 2.036.900.000,00						2,534,910,000.00 2.534.910.000,00			
4	6	Pemerintahan Administrasi Kecamatan		2.036.900.000,00						2.534.910.000,00			
4	6	509	1	Program Pemerintahan Umum	Nilai IKM	-				1.002.000.000,00			
4	6	509	1	57	Penyusunan Data Monografi Kelurahan Bandulan	Jumlah dokumen monografi	2 semester	1,650,000.00	Block Grant	Kelurahan Bandulan	Jumlah dokumen monografi	2 dokumen	2,000,000.00
4	6	509	1	170	Peningkatan Kualitas Pelayanan Administrasi Kelurahan Bandulan	Jumlah kegiatan mendukung peningkatan kualitas pelayanan administrasi kelurahan	12 Bulan	430,916,000.00	Block Grant	Kelurahan Bandulan	Pelayanan administrasi Kelurahan Bandulan	Meningkatnya kualitas pelayanan administrasi kelurahan	500,000,000.00
4	6	509	1	113	Peningkatan Pelayanan Administrasi RT/ RW di Kelurahan Bandulan	Jumlah RT/RW terfasilitasi	12 bulan	460,780,000.00	Block Grant	Kelurahan Bandulan	RT dan RW Kelurahan se Kecamatan sukun Kota Malang	900	500,000,000.00
4	6	509	2	Program Pemberdayaan Masyarakat	Persentase lembaga kemasyarakatan yang aktif			793.554.000,00					832.910.000,00
4	6	509	2	289	Penyelenggaraan Musyawarah Perencanaan Pembangunan di Tingkat Kelurahan Bandulan	Jumlah dokumen hasil musrenbangkel	100 persen	15,000,000.00	Block Grant	Kelurahan Bandulan	Seluruh RW dan Kelompok Masyarakat di Kelurahan Bandulan	Jumlah masyarakat /peserta yang terlibat musyawarah - 80 Peserta	15,000,000.00
4	6	509	2	403	Penyusunan Profil Kelurahan Bandulan	Jumlah dokumen profil	26800 formulir	25,000,000.00	Block Grant	Kelurahan Bandulan	Data administratif, data prasarana wilayah, data kependudukan, tata guna lahan, kelembagaan, perumahan, kesehatan, politik, sosial budaya, pariwisata	Jumlah Formulir pendataan profil kelurahan yang terbagi sebagai pedoman skala prioritas pembangunan - 26.800 Formulir	25,000,000.00
4	6	509	2	574	Pembinaan Guru Ngaji dan Guru Sekolah Minggu Kelurahan Bandulan	Jumlah Guru Ngaji dan Guru Sekolah Minggu	100 Persen	390,580,000.00	Block Grant	Kelurahan Bandulan	Tenaga Pendidik Pendidikan Keagamaan	-	400,000,000.00
4	6	509	2	175	Pembinaan dan Pemberdayaan Perempuan dan Kesejahteraan Keluarga Tingkat Kelurahan Bandulan	Jumlah kegiatan	12 kegiatan	50,000,000.00	Block Grant	Kelurahan Bandulan	PKK Kelurahan Bandulan	Jumlah Pembinaan dan Pemberdayaan Perempuan dan Kesejahteraan Keluarga Tingkat Kelurahan Bandulan - 12 Kegiatan	75,000,000.00
4	6	509	2	232	Pembinaan dan Fasilitasi Kegiatan Sosial Kemasyarakatan di Wilayah Kelurahan Bandulan	Jumlah kegiatan	2 kegiatan	50,000,000.00	Block Grant	Kelurahan Bandulan	Kelompok Masyarakat di Wilayah Kelurahan Bandulan	Jumlah Kegiatan Pembinaan dan Fasilitasi Kegiatan Sosial Kemasyarakatan di Wilayah Kelurahan	50,000,000.00

Kode Program/Kegiatan	Urusan/Bidang Urusan Pemerintahan Daerah dan Program/Kegiatan	Indikator Program/Kegiatan	Target capaian Tahun Anggaran 2020			Lokasi	Kelompok Sasaran	Catatan Penting	Prakiraan maju Rencana Tahun Anggaran 2021	
			Keluaran	Pagu Indikatif	Sumber Dana				Keluaran	Pagu Indikatif
			1	2	3				4	5
4 6 509 2 118	Pembinaan dan Fasilitasi Kegiatan Lembaga Kemasyarakatan di Wilayah / Tingkat Kelurahan Bandulan	Jumlah lembaga kemasyarakatan yang terfasilitasi	80 persen	55,064,000.00	Block Grant	Kelurahan Bandulan	LPMK, BKM, Karang taruna, Gapoktan, Karang werda, Kader lingkungan, posyandu, linmas, PAUD, serta Lembaga Sosial Masyarakat di lingk Kel Bandulan		jumlah pembinaan dan fasilitasi kegiatan lembaga kemasyarakatan di wilayah/tingkat Kelurahan Bandulan - 3 Kegiatan	60,000,000.00
4 6 509 2 460	Pembinaan Modin dan Perawat Jenazah Kelurahan Bandulan	Jumlah modin dan perawat jenazah	11 orang	45,200,000.00	Block Grant	Kelurahan Bandulan	Modin dan Perawat Jenazah di Kelurahan Bandulan		Jumlah Modin dan Perawat Jenazah Terfasilitasi - 11 orang selama 1 Tahun	45,200,000.00
4 6 509 2 517	Pembinaan Penjaga Tempat Ibadah dan Penjaga Makam Kelurahan Bandulan	Jumlah penjaga tempat ibadah dan penjaga makam	12 kegiatan	139,780,000.00	Block Grant	Kelurahan Bandulan	Penjaga Tempat Ibadah dan Penjaga Makam di Kelurahan Bandulan		Jumlah Modin dan Perawat Jenazah Terfasilitasi - 1 Tahun, 35 Orang penjaga Tempat ibadah dan 7 Orang Penjaga Makam	139,780,000.00
4 6 509 2 61	Peningkatan Keamanan, Ketentraman dan Ketertiban Lingkungan Kelurahan Bandulan	Jumlah kegiatan peningkatan keamanan, ketentraman dan ketertiban lingkungan kelurahan (monitoring/patroli/koordinasi)	12 bulan	22,930,000.00	Block Grant	Kelurahan Bandulan	Babinsa, babinkantibmas, RT, RW dan anggota Linmas Kelurahan Bandulan serta semua pihak yang berperan serta pada Keamanan, ketentraman dan Ketertiban Lingkungan		Terciptanya keamanan, ketentraman dan ketertiban lingkungan kelurahan bandulan	22,930,000.00
<b>4 6 509 3</b>	<b>Program Peningkatan Prasarana dan Sarana Publik</b>	<b>Prosentase pelaksanaan peningkatan sarana dan prasarana kewilayahan</b>		<b>350.000.000,00</b>						<b>700.000.000,00</b>
4 6 509 3 57	Peningkatan Prasarana dan Sarana Lingkungan Kelurahan Bandulan	Jumlah kegiatan peningkatan prasarana dan sarana publik lingkungan kelurahan	90 persen	350,000,000.00	Block Grant	Kelurahan Bandulan	Sarana dan prasarana lingkungan pemukiman kelurahan Bandulan		Meningkatnya kualitas sarana dan prasarana lingkungan pemukiman/perumahan	700,000,000.00

Kelurahan Mulyorejo

Kode Program/Kegiatan	Urusan/Bidang Urusan Pemerintahan Daerah dan Program/Kegiatan	Indikator Program/Kegiatan	Target capaian Tahun Anggaran 2020			Lokasi	Kelompok Sasaran	Catatan Penting	Prakiraan maju Rencana Tahun Anggaran 2021		
			Keluaran	Pagu Indikatif	Sumber Dana				Keluaran	Pagu Indikatif	
1	2	3	4	5	6	7	8	9	10	11	
4	Belanja Langsung Urusan Pemerintahan Umum Lainnya			1,819,000,000.00 1.819.000.000,00						1,936,670,000.00 1.936.670.000,00	
4	6	Pemerintahan Administrasi Kecamatan		1.819.000.000,00						1.936.670.000,00	
4	6	510	1	Program Pemerintahan Umum	80	684.600.000,00				810.820.000,00	
4	6	510	1	58 Penyusunan Data Monografi Kelurahan Mulyorejo	Jumlah dokumen monografi	2 Dokumen	420,000.00	Block Grant	Kelurahan Mulyorejo	Jumlah dokumen monografi	jumlah dokumen monografi 420,000.00
4	6	510	1	171 Peningkatan Kualitas Pelayanan Administrasi Kelurahan Mulyorejo	Jumlah kegiatan mendukung peningkatan kualitas pelayanan administrasi kelurahan	2000 SURAT PELAYANAN	273,780,000.00	Block Grant	Kelurahan Mulyorejo	Pelayanan Administrasi Kelurahan	Jumlah kegiatan mendukung peningkatan kualitas pelayanan administrasi kelurahan - 2200 400,000,000.00
4	6	510	1	114 Peningkatan Pelayanan Administrasi RT/ RW di Kelurahan Mulyorejo	Jumlah RT/RW terfasilitasi	67 Orang	410,400,000.00	Block Grant	Kelurahan Mulyorejo	RT dan RW Kelurahan se Kelurahan Mulyorejo	Jumlah RT/RW terfasilitasi - 7 RW dan 60 RT 410,400,000.00
4	6	510	2	Program Pemberdayaan Masyarakat	Persentase lembaga kemasyarakatan yang aktif	100	799.400.000,00				790.850.000,00
4	6	510	2	290 Penyelenggaraan Musyawarah Perencanaan Pembangunan di Tingkat Kelurahan Mulyorejo	Jumlah dokumen hasil musrenbangkel	3 Dokumen	11,000,000.00	Block Grant	Kelurahan Mulyorejo	Seluruh RW dan Kelompok Masyarakat di Kelurahan Mulyorejo	Jumlah dokumen hasil musrenbangkel 12,450,000.00
4	6	510	2	404 Penyusunan Profil Kelurahan Mulyorejo	Jumlah dokumen profil	10000 Formulir	9,000,000.00	Block Grant	Kelurahan Mulyorejo	Data administratif, data prasarana wilayah, data prasarana lembaga, kependudukan, tata guna lahan, kelembagaan, perumahan, kesehatan, politik, sosial budaya, pariwisata	Jumlah Formulir pendataan profil kelurahan yang terbagi sebagai pedoman skala prioritas pembangunan 9,000,000.00
4	6	510	2	575 Pembinaan Guru Ngaji dan Guru Sekolah Minggu Kelurahan Mulyorejo	Jumlah Guru Ngaji dan Guru Sekolah Minggu	112 Orang 1 Tahun	369,600,000.00	Block Grant	Kelurahan Mulyorejo	Tenaga Pendidik Pendidikan Keagamaan	Jumlah Guru Ngaji dan Guru Sekolah Minggu Terfasilitasi - 1 Tahun,102 Guru Ngaji, 10 Guru Sekolah Minggu 369,600,000.00
4	6	510	2	176 Pembinaan dan Pemberdayaan Perempuan dan Kesejahteraan Keluarga Tingkat Kelurahan Mulyorejo	Jumlah kegiatan	5 POKJA KEGIATAN	55,000,000.00	Block Grant	Kelurahan Mulyorejo	PKK Kelurahan Mulyorejo	Jumlah Kegiatan Bulanan PKK 55,000,000.00
4	6	510	2	233 Pembinaan dan Fasilitas Kegiatan Sosial Masyarakat di Wilayah Kelurahan Mulyorejo	Jumlah kegiatan	1 Kegiatan	40,000,000.00	Block Grant	Kelurahan Mulyorejo	Kelompok Masyarakat di Wilayah Kelurahan Mulyorejo	Jumlah Kegiatan Pembinaan dan Fasilitas Kegiatan Sosial Masyarakat di Wilayah Kelurahan 30,000,000.00

Kode Program/Kegiatan	Urusan/Bidang Urusan Pemerintahan Daerah dan Program/Kegiatan	Indikator Program/Kegiatan	Target capaian Tahun Anggaran 2020			Lokasi	Kelompok Sasaran	Catatan Penting	Prakiraan maju Rencana Tahun Anggaran 2021	
			Keluaran	Pagu Indikatif	Sumber Dana				Keluaran	Pagu Indikatif
1	2	3	4	5	6	7	8	9	10	11
4 6 510 2 347	Pembinaan dan Peningkatan Kemampuan dan Keterampilan Masyarakat Kelurahan Mulyorejo	Jumlah kegiatan	5 Kegiatan	95,000,000.00	Block Grant	Kelurahan Mulyorejo	Kelompok Masyarakat di Kelurahan Mulyorejo		Jumlah Kegiatan dan Kedahiran Peserta Pembinaan dan Peningkatan Kemampuan dan Keterampilan Masyarakat Kelurahan Mulyorejo - 250 Peserta	95,000,000.00
4 6 510 2 62	Peningkatan Keamanan, Ketentraman dan Ketertiban Lingkungan Kelurahan Mulyorejo	Jumlah kegiatan peningkatan keamanan, ketentraman dan ketertiban lingkungan kelurahan (monitoring/patroli/koordinasi)	144 KEGIATAN	21,600,000.00	Block Grant	Kelurahan Mulyorejo	Babinsa, babinkantibmas, dan anggota Linmas Kelurahan Mulyorejo serta semua pihak yang berperan serta pada Keamanan, ketentraman dan Ketertiban Lingkungan		Jumlah Kegiatan Monitoring Keamanan dan Ketertiban Wilayah kelurahna Sukun	21,600,000.00
4 6 510 2 119	Pembinaan dan Fasilitas Kegiatan Lembaga Kemasyarakatan di Wilayah / Tingkat Kelurahan Mulyorejo	Jumlah lembaga kemasyarakatan yang terfasilitasi	5 LEMBAGA	53,000,000.00	Block Grant	Kelurahan Mulyorejo	LPMK, BKM, Karang taruna, Gapoktan, Kelsi, Karang werda, Kader lingkungan, posyandu, linmas, PAUD, paguyupan makam seta Lembaga Sosial Masyarakat di lingk Kel Mulyorejo		Jumlah Peserta Kegiatan fasilitasi dan pembinaan organisasi sosial kemasyarakatan dan lembaga kemasyarakatan di tingkat kelurahan - 300 Orang	53,000,000.00
4 6 510 2 461	Pembinaan Modin dan Perawat Jenazah Kelurahan Mulyorejo	Jumlah modin dan perawat jenazah	15 Orang	49,500,000.00	Block Grant	Kelurahan Mulyorejo	Modin dan Perawat Jenazah di Kelurahan Mulyorejo		Jumlah modin dan perawat jenazah - 15 Orang 1 Tahun	49,500,000.00
4 6 510 2 518	Pembinaan Penjaga Tempat Ibadah dan Penjaga Makam Kelurahan Mulyorejo	Jumlah penjaga tempat ibadah dan penjaga makam	29 orang 1 tahun	95,700,000.00	Block Grant	Kelurahan Mulyorejo	Penjaga Tempat Ibadah dan Penjaga Makam di Kelurahan Mulyorejo		Jumlah Penjaga Tempat Ibadah dan Penjaga Makam Terfasilitasi - 1 Tahun, 24 Orang enjaga Tempat ibadah dan 5 Orang Penjaga Makam	95,700,000.00
<b>4 6 510 3</b>	<b>Program Peningkatan Prasarana dan Sarana Publik</b>	<b>Prosentase pelaksanaan peningkatan sarana dan prasarana kewilayahan</b>	<b>100</b>	<b>335.000.000,00</b>						<b>335.000.000,00</b>
4 6 510 3 58	Peningkatan Prasarana dan Sarana Lingkungan Kelurahan Mulyorejo	Jumlah kegiatan peningkatan prasarana dan sarana publik lingkungan kelurahan	7 Lokasi	335,000,000.00	Block Grant	Kelurahan Mulyorejo	Prasarana dan Sarana Lingkungan Kelurahan Mulyorejo		Jumlah Pembangunan Sarana dan Prasarana Publik Infrastruktur di Wilayah Kelurahan Sukun - 7 Titik Lokasi RW	335,000,000.00

**Kelurahan Bakalankrajan**

Kode Program/Kegiatan	Urusan/Bidang Urusan Pemerintahan Daerah dan Program/Kegiatan	Indikator Program/Kegiatan	Target capaian Tahun Anggaran 2020			Lokasi	Kelompok Sasaran	Catatan Penting	Prakiraan maju Rencana Tahun Anggaran 2021	
			Keluaran	Pagu Indikatif	Sumber Dana				Keluaran	Pagu Indikatif
1	2	3	4	5	6	7	8	9	10	11
4	Belanja Langsung Urusan Pemerintahan Umum Lainnya			1,605,500,000.00 1.605.500.000,00						2,085,300,000.00 2.085.300.000,00
4 6	Pemerintahan Administrasi Kecamatan			1.605.500.000,00						2.085.300.000,00
4 6 511 1	Program Pemerintahan Umum	Nilai IKM		686.200.000,00						859.300.000,00
4 6 511 1 59	Penyusunan Data Monografi Kelurahan Bakalankrajan	Jumlah dokumen monografi	2 Dokumen	5,000,000.00	Block Grant	Kelurahan Bakalankrajan	1. Data umum 2. Data Personil 3. Data Kewenangan 4. Data Keuangan 5. Kelembagaan 6. Ketentraman dan Ketertiban		Jumlah Dokumen Monografi Kelurahan	5,000,000.00
4 6 511 1 172	Peningkatan Kualitas Pelayanan Administrasi Kelurahan Bakalankrajan	Jumlah kegiatan mendukung peningkatan kualitas pelayanan administrasi kelurahan	85 Dokumen	336,800,000.00	Block Grant	Kelurahan Bakalankrajan	Pelayanan kepada masyarakat wilayah Kelurahan Bakalankrajan		Nilai SKM Kelurahan	500,000,000.00
4 6 511 1 115	Peningkatan Pelayanan Administrasi RT/ RW di Kelurahan Bakalankrajan	Jumlah RT/RW terfasilitasi	85 OB	344,400,000.00	Block Grant	Kelurahan Bakalankrajan	RT dan RW Kelurahan Bakalankrajan		Jumlah RT dan RW	354,300,000.00
4 6 511 2	Program Pemberdayaan Masyarakat	Persentase lembaga kemasyarakatan yang aktif		569.300.000,00						726.000.000,00
4 6 511 2 291	Penyelenggaraan Musyawarah Perencanaan Pembangunan di Tingkat Kelurahan Bakalankrajan	Rasio Linmas per RT	Jumlah dokumen hasil musrenbangkel	85 Kegiatan	20,000,000.00	Block Grant	Kelurahan Bakalankrajan	Perencanaan pembangunan prasarana dan sarana wilayah Kelurahan Bakalankrajan	Jumlah peserta kegiatan musrenbang titik Kelurahan Bakalankrajan	30,000,000.00
4 6 511 2 405	Penyusunan Profil Kelurahan Bakalankrajan	Jumlah dokumen profil	85 Kegiatan	10,100,000.00	Block Grant	Kelurahan Bakalankrajan	Sentralisasi usaha dan pemukiman masyarakat		Jumlah data profil Kelurahan Bakalankrajan	25,000,000.00
4 6 511 2 576	Pembinaan Guru Ngaji dan Guru Sekolah Minggu Kelurahan Bakalankrajan	Jumlah Guru Ngaji dan Guru Sekolah Minggu	85 Kegiatan	254,100,000.00	Block Grant	Kelurahan Bakalankrajan	Guru ngaji dan guru sekolah minggu		Jumlah guru ngaji dan guru sekolah minggu	277,200,000.00
4 6 511 2 177	Pembinaan dan Pemberdayaan Perempuan dan Kesejahteraan Keluarga Tingkat Kelurahan Bakalankrajan	Jumlah kegiatan	85 Kegiatan	50,000,000.00	Block Grant	Kelurahan Bakalankrajan	PKK RT dan RW		Jumlah kegiatan	50,000,000.00
4 6 511 2 234	Pembinaan dan Fasilitas Kegiatan Sosial Masyarakat di Wilayah Kelurahan Bakalankrajan	Jumlah kegiatan	85 Jumlah Kegiatan	15,000,000.00	Block Grant	Kelurahan Bakalankrajan	Masyarakat Kelurahan Bakalankrajan		Jumlah kegiatan	25,000,000.00

Kode Program/Kegiatan					Urusan/Bidang Urusan Pemerintahan Daerah dan Program/Kegiatan	Indikator Program/Kegiatan	Target capaian Tahun Anggaran 2020			Lokasi	Kelompok Sasaran	Catatan Penting	Prakiraan maju Rencana Tahun Anggaran 2021	
							Keluaran	Pagu Indikatif	Sumber Dana				Keluaran	Pagu Indikatif
1					2	3	4	5	6	7	8	9	10	11
4	6	511	2	348	Pembinaan dan Peningkatan Kemampuan dan Ketrampilan Masyarakat Kelurahan Bakalankrajan	Jumlah kegiatan	85 Kegiatan	20,000,000.00	Block Grant	Kelurahan Bakalankrajan	Ketua RT / RW dan masyarakat		Jumlah kegiatan	50,000,000.00
4	6	511	2	120	Pembinaan dan Fasilitasi Kegiatan Lembaga Kemasyarakatan di Wilayah / Tingkat Kelurahan Bakalankrajan	Jumlah lembaga kemasyarakatan yang terfasilitasi	85 Kegiatan	20,000,000.00	Block Grant	Kelurahan Bakalankrajan	Anggota BKM dan LPMK		Jumlah kegiatan	50,000,000.00
4	6	511	2	462	Pembinaan Modin dan Perawat Jenazah Kelurahan Bakalankrajan	Jumlah modin dan perawat jenazah	85 Kegiatan	46,200,000.00	Block Grant	Kelurahan Bakalankrajan	Masyarakat yang mengalami kesusahan dalam hal kematian keluarganya		Jumlah modin	60,000,000.00
4	6	511	2	519	Pembinaan Penjaga Tempat Ibadah dan Penjaga Makam Kelurahan Bakalankrajan	Jumlah penjaga tempat ibadah dan penjaga makam	85 Kegiatan	108,900,000.00	Block Grant	Kelurahan Bakalankrajan	Jumlah tempat ibadah dan makam		Jumlah penjaga tempat ibadah dan makam	118,800,000.00
4	6	511	2	63	Peningkatan Keamanan, Ketentraman dan Ketertiban Lingkungan Kelurahan Bakalankrajan	Jumlah kegiatan peningkatan keamanan, ketentraman dan ketertiban lingkungan kelurahan (monitoring/patroli/koordinasi)	85 Dokumen	25,000,000.00	Block Grant	Kelurahan Bakalankrajan	Keamanan wilayah bersama masyarakat		Jumlah monetoring peningkatan keamanan, ketentraman dan ketertiban lingkungan Kelurahan Bakalankrajan	40,000,000.00
4	6	511	3		<b>Program Peningkatan Prasarana dan Sarana Publik</b>	<b>Prosentase pelaksanaan peningkatan sarana dan prasarana kewilayahan</b>		<b>350.000.000,00</b>						<b>500.000.000,00</b>
4	6	511	3	59	Peningkatan Prasarana dan Sarana Lingkungan Kelurahan Bakalankrajan	Jumlah kegiatan peningkatan prasarana dan sarana publik lingkungan kelurahan	85 Kegiatan	350,000,000.00	Block Grant	Kelurahan Bakalankrajan	Pembangunan pavingasasi , drainase , gedung dan bangunan pemukiman Kelurahan Bakalankrajan		Jumlah prasarana dan sarana lingkungan pemukiman kelurahan yang berkualitas	500,000,000.00

## BAB VI

### KINERJA PENYELENGGARAAN PEMERINTAHAN DAERAH

Penetapan indikator kinerja penyelenggaraan pemerintahan daerah bertujuan untuk memberi panduan dalam pencapaian kinerja tahunan yang ditetapkan menjadi Indikator Kinerja Utama (IKU) maupun Indikator Kinerja Kunci (IKK) pada akhir tahun perencanaan.

Indikator kinerja penyelenggaraan pemerintahan daerah dirumuskan dalam rangka mewujudkan Sasaran pembangunan daerah dan berorientasi *outcome*, meliputi :

1. Indeks Pembangunan Manusia (IPM);
2. Pertumbuhan Ekonomi;
3. Gini Ratio (Indeks Gini);
4. Angka Kemiskinan;
5. Indeks Modal Sosial (IMS);
6. Indeks Reformasi Birokrasi;
7. Indeks Pendidikan;
8. Indeks Kesehatan;
9. Indeks Daya Beli/ *Purchasing Power Parity (PPP)*;
10. Persentase Pertumbuhan Ekonomi Kreatif;
11. Indeks Kepuasan Layanan Infrastruktur (IKLI);
12. Indeks Kualitas Lingkungan Hidup (IKLHD);
13. Persentase Penyandang Masalah Kesejahteraan Sosial (PMKS);
14. Indeks Pembangunan Masyarakat (IPMas);
15. Indeks Pembangunan Gender (IPG);
16. Persentase Peraturan Daerah yang Ditegakkan;
17. Nilai Sistem Akuntabilitas Kinerja Instansi Pemerintah (SAKIP);
18. Opini Badan Pemeriksa Keuangan (BPK);
19. Nilai Maturitas Sistem Pengendalian Intern Pemerintah (SPIP);
20. Rasio Pendapatan Asli Daerah (PAD);
21. Indeks Profesionalisme Aparatur Sipil Negara (ASN);
22. Indeks Kematangan Sistem Pemerintahan Berbasis Elektronik (SPBE).



Adapun relevansi antara indikator kinerja pembangunan dengan Sasaran pembangunan daerah, beserta target pencapaian tahun 2019 sebagaimana tabel berikut :

Tabel 6.1  
Indikator Kinerja Pembangunan

No	TUJUAN/SASARAN	INDIKATOR KINERJA	TARGET TAHUN 2020
1.	Terwujudnya pemerataan akses dan kualitas pendidikan, kesehatan dan layanan dasar lainnya	Indeks pembangunan Manusia	81,86
2.	Terwujudnya produktifitas dan daya saing daerah yang merata dan berkelanjutan	Pertumbuhan Ekonomi	5,8%
		Gini Ratio	0,37
3.	Terwujudnya kesejahteraan dan kerukunan sosial yang berpihak masyarakat rentan dan gender	Angka Kemiskinan	3,76
		Indeks Modal Sosial	83,52
4.	Terwujudnya Kepuasan Masyarakat atas Layanan Pemerintah yang Tertib Hukum, Profesional dan Akuntabel	Indeks Reformasi Birokrasi	74
5.	Meningkatnya masyarakat terdidik dan berkarakter	Indeks Pendidikan	0,79
6.	Meningkatnya kualitas layanan kesehatan	Indeks Kesehatan	0,816
7.	Meningkatnya daya beli terhadap komoditas pangan dan non pangan	Indeks Daya Beli / Purchasing Power Parity	0,848
8.	Meningkatnya pertumbuhan ekonomi Kreatif	Persentase pertumbuhan ekonomi kreatif	6,1%
9.	Meningkatnya pemerataan pembangunan infrastruktur dan sarpras kota secara terpadu	Indeks Kepuasan Layanan Infrastruktur (IKLI)	4,05
10.	Meningkatnya kualitas kemanfaatan tata ruang dan lingkungan hidup	Indeks Kualitas Lingkungan Hidup Daerah (IKLHD)	83,69
11.	Meningkatnya Kualitas Perlindungan Sosial	Persentase penurunan PMKS	10%
12.	Meningkatnya Pemberdayaan Masyarakat dan Stabilitas Lingkungan	Indeks Pembangunan Masyarakat (IPMas)	0,852
		Indeks Pembangunan Gender (IPG)	96,9
13.	Meningkatnya Penegakan Peraturan Daerah dan Tertib Hukum	Persentase Peraturan Daerah yang ditegakkan	40%
14.	Meningkatnya Kualitas Sistem Kelembagaan yang Efektif	Nilai SAKIP	80,5
		Opini BPK	WTP
		Nilai Maturitas SPIP	4
		Rasio PAD	0,26
15.	Meningkatnya Kualitas Meritokrasi Manajemen ASN	Indeks Profesionalisme ASN	72,92
16.	Meningkatnya Integrasi Teknologi Informasi	Indeks Kematangan SPBE	4,09

## BAB VII PENUTUP

### 7.1. Kaidah Pelaksanaan

RKPD Tahun 2020 menjadi bagian dari RPJMD Tahun 2018–2023 pada tahun kedua. Penetapan prioritas rencana pembangunan Tahun 2020, mengacu pada isu-isu strategis yang kemudian difokuskan pada program dan kegiatan bagi pencapaian tujuan dan sasaran pembangunan. Dalam rangka menjamin terlaksananya kegiatan-kegiatan tersebut serta untuk terwujudnya sinergitas kinerja pembangunan semua pihak yang terkait, maka ditetapkan kaidah-kaidah pelaksanaan sebagai berikut :

- a. RKPD Tahun 2020 merupakan landasan penyusunan KUA dan PPAS APBD Tahun Anggaran 2020 dalam rangka penyusunan RAPBD Tahun Anggaran 2020;
- b. Terhadap program/kegiatan yang tidak tercantum dalam Matrik Rekapitulasi Rencana Program dan Kegiatan sepanjang merupakan program/kegiatan yang bersumber dana yang bersifat *specific grant* atau dengan peruntukan khusus atau merupakan instruksi/permintaan tertulis dari Pemerintah Pusat/Provinsi, yang peruntukannya memerlukan persetujuan/verifikasi instansi yang berwenang, merupakan dampak atas pelaksanaan program/kegiatan Pemerintah Pusat/Provinsi, dapat diproses dalam penyusunan KUA dan PPAS dalam rangka penyusunan Rancangan APBD;
- c. Proyeksi pendapatan daerah dan penerimaan pembiayaan daerah dalam RKPD Tahun 2020 merupakan perkiraan/asumsi pendapatan daerah dan penerimaan pembiayaan daerah pada tahun berkenaan sebagai pedoman penentuan plafon anggaran;
- d. Pagu anggaran tiap-tiap usulan program/kegiatan yang disampaikan oleh masing-masing Perangkat Daerah dalam RKPD Tahun 2020 merupakan pagu indikatif tiap-tiap program/kegiatan berdasarkan perkiraan/asumsi;
- e. Kepastian sumber dana tiap-tiap usulan program/kegiatan yang bersifat *block grant* mengacu pada Dokumen Pelaksanaan Anggaran (DPA) Perangkat Daerah;
- f. Usulan lokasi kegiatan yang disampaikan oleh masing-masing Perangkat Daerah merupakan perkiraan, sedangkan kepastian lokasi

mengacu pada Dokumen Pelaksanaan Anggaran (DPA) Perangkat Daerah;


- g. Dalam Melaksanakan program dan kegiatan untuk mencapai sasaran pembangunan yang tertuang dalam RKPD Tahun 2020, Perangkat Daerah dan seluruh pelaku pembangunan di Kota Malang wajib menerapkan prinsip-prinsip efisiensi, efektivitas, transparansi, dan akuntabilitas serta sinergitas;
- h. Berkaitan dengan pendanaan pembangunan, peran serta kontribusi dunia usaha, komunitas dan perguruan tinggi perlu terus digali dan didorong.

## 7.2. Tindak Lanjut

Sebagai tindak lanjut dari penyusunan RKPD Tahun 2020, maka perlu dilakukan hal-hal sebagai berikut :

1. RKPD Tahun 2020 menjadi pedoman dalam penyusunan rancangan Kebijakan Umum Anggaran Pendapatan dan Belanja Daerah (KUA-APBD) dan Plafon Prioritas Anggaran Sementara Anggaran Pendapatan dan Belanja Daerah (PPAS-APBD) Tahun 2020 oleh Tim Anggaran Pemerintah Daerah, yang hasilnya dibahas lebih lanjut bersama dengan Badan Anggaran DPRD Kota Malang guna mendapatkan kesepakatan bersama;
2. RKPD Tahun 2020 ditindaklanjuti oleh setiap Perangkat Daerah sesuai dengan tugas dan fungsinya, dan dijadikan pedoman perumusan dan penetapan Renja Perangkat Daerah oleh masing-masing Perangkat Daerah.

Salinan sesuai dengan aslinya  
KEPALA BAGIAN HUKUM,



TABRANI, SH, M.Hum.

Pembina Tk. I

NIP. 19650302 199003 1 019

WALIKOTA MALANG,

ttd.

SUTIAJI