



SALINAN

# PERATURAN DAERAH KOTA MALANG NOMOR 5 TAHUN 2023

TENTANG

**APBD**

**TAHUN ANGGARAN 2024**



Ditetapkan dan Diundangkan  
pada tanggal 28 Desember 2023

Lembaran Daerah Kota Malang Tahun 2023 Nomor 3

Noreg Peraturan Daerah Kota Malang  
Provinsi Jawa Timur Nomor 259-5/2023

Pemerintah Kota Malang

2024



**PENETAPAN**

PERATURAN DAERAH KOTA MALANG  
NOMOR 5 TAHUN 2023  
TENTANG  
ANGGARAN PENDAPATAN DAN BELANJA DAERAH  
TAHUN ANGGARAN 2024

DENGAN RAHMAT TUHAN YANG MAHA ESA

WALIKOTA MALANG,

- Menimbang :
- a. bahwa untuk melaksanakan ketentuan Pasal 311 ayat (1) Undang-Undang Nomor 23 Tahun 2014 tentang Pemerintahan Daerah, sebagaimana telah diubah beberapa kali, terakhir dengan Undang-undang Nomor 9 Tahun 2015 tentang Perubahan Kedua atas Undang-Undang Nomor 23 Tahun 2014 tentang Pemerintahan Daerah, dan pasal 104 ayat (1) Peraturan Pemerintah Nomor 12 Tahun 2019 tentang Pengelolaan Keuangan Daerah, Kepala Daerah wajib mengajukan Rancangan Peraturan Daerah tentang Anggaran Pendapatan dan Belanja Daerah Tahun Anggaran 2024 kepada Dewan Perwakilan Rakyat Daerah untuk memperoleh persetujuan bersama;
  - b. bahwa Rancangan Peraturan Daerah tentang Anggaran Pendapatan dan Belanja Daerah yang diajukan sebagaimana dimaksud pada huruf a, merupakan perwujudan dari Rencana Kerja Pemerintah Daerah Tahun 2024 yang dijabarkan ke dalam Kebijakan Umum APBD serta Prioritas dan Plafon Anggaran Sementara yang telah disepakati Pemerintah Daerah bersama DPRD pada tanggal Tiga bulan November tahun Dua Ribu Dua Puluh Tiga;
  - c. bahwa berdasarkan pertimbangan sebagaimana dimaksud dalam huruf a dan huruf b, perlu menetapkan Peraturan Daerah tentang Anggaran Pendapatan dan Belanja Daerah Tahun Anggaran 2024;

- Mengingat :
1. Pasal 18 ayat (6) Undang-Undang Dasar Negara Republik Indonesia Tahun 1945;
  2. Undang-Undang Nomor 16 Tahun 1950 tentang Pembentukan Daerah-Daerah Kota Besar dalam Lingkungan Provinsi Djawa-Timur, Djawa-Tengah, Djawa-Barat dan Daerah Istimewa Yogyakarta (Lembaran Negara Republik Indonesia Tahun 1950 Nomor 45) sebagaimana telah diubah dengan Undang-Undang Nomor 13 Tahun 1954 tentang Pengubahan Undang-Undang Nomor 16 dan 17 Tahun 1950 (Republik Indonesia Dahulu) tentang Pembentukan Kota-Kota Besar dan Kota-Kota Kecil di Jawa (Lembaran Negara Republik Indonesia Tahun 1954 Nomor 40, Tambahan Lembaran Negara Republik Indonesia Nomor 551);
  3. Undang-Undang Nomor 17 Tahun 2003 tentang Keuangan Negara (Lembaran Negara Republik Indonesia Tahun 2003 Nomor 47, Tambahan Lembaran Negara Republik Indonesia Nomor 4286);
  4. Undang-Undang Nomor 1 Tahun 2004 tentang Perbendaharaan Negara (Lembaran Negara Republik Indonesia Tahun 2004 Nomor 5, Tambahan Lembaran Negara Republik Indonesia Nomor 4355);
  5. Undang-Undang Nomor 15 Tahun 2004 tentang Pemeriksaan, Pengelolaan dan Tanggung Jawab Keuangan Negara (Lembaran Negara Republik Indonesia Tahun 2004 Nomor 66, Tambahan Lembaran Negara Republik Indonesia Nomor 4400);
  6. Undang-Undang Nomor 12 Tahun 2011 tentang Pembentukan Peraturan Perundang-undangan (Lembaran Negara Republik Indonesia Tahun 2011 Nomor 82, Tambahan Lembaran Negara Republik Indonesia Nomor 5234), sebagaimana telah diubah beberapa kali terakhir dengan Undang-Undang Nomor 13 Tahun 2022 tentang Perubahan Kedua Atas Undang-Undang Nomor 12 Tahun 2011 tentang Pembentukan Peraturan Perundang-undangan (Lembaran Negara Republik Indonesia Tahun 2022

- Nomor 143, Tambahan Lembaran Negara Republik Indonesia Nomor 6801);
7. Undang-Undang Nomor 23 Tahun 2014 tentang Pemerintahan Daerah (Lembaran Negara Republik Indonesia Tahun 2014 Nomor 244, Tambahan Lembaran Negara Republik Indonesia Nomor 5587) sebagaimana telah diubah beberapa kali terakhir dengan Undang-Undang Nomor 6 Tahun 2023 tentang Penetapan Peraturan Pemerintah Pengganti Undang-Undang Nomor 2 Tahun 2022 tentang Cipta Kerja Menjadi Undang-Undang (Lembaran Negara Republik Indonesia Tahun 2022 Nomor 41, Tambahan Lembaran Negara Republik Indonesia Nomor 6856);
  8. Undang-Undang Nomor 7 Tahun 2021 tentang Harmonisasi Peraturan Perpajakan (Lembaran Negara Republik Indonesia Tahun 2021 Nomor 246);
  9. Undang-Undang Nomor 1 Tahun 2022 tentang Hubungan Keuangan antara Pemerintah Pusat dan Pemerintahan Daerah (Lembaran Negara Republik Indonesia Tahun 2022 Nomor 4, Tambahan Lembaran Negara Republik Indonesia Nomor 6757);
  10. Peraturan Pemerintah Nomor 23 Tahun 2005 tentang Pengelolaan Keuangan Badan Layanan Umum (Lembaran Negara Republik Indonesia Tahun 2005 Nomor 48, Tambahan Lembaran Negara Republik Indonesia Nomor 4502) sebagaimana telah diubah dengan Peraturan Pemerintah Nomor 74 Tahun 2012 tentang Perubahan Atas Peraturan Pemerintah Nomor 23 Tahun 2005 tentang Pengelolaan Keuangan Badan Layanan Umum (Lembaran Negara Republik Indonesia Tahun 2012 Nomor 171, Tambahan Lembaran Negara Republik Indonesia Nomor 5340);
  11. Peraturan Pemerintah Nomor 5 Tahun 2009 tentang Bantuan Keuangan Kepada Partai Politik (Lembaran Negara Republik Indonesia Tahun 2009 Nomor 18, Tambahan Lembaran Negara Republik Indonesia Nomor 4972) sebagaimana telah diubah beberapa kali terakhir dengan Peraturan Pemerintah Nomor 1



Tahun 2018 tentang Perubahan Kedua Atas Peraturan Pemerintah Nomor 5 Tahun 2009 tentang Bantuan Keuangan Kepada Partai Politik (Lembaran Negara Republik Indonesia Tahun 2018 Nomor 1);

12. Peraturan Pemerintah Nomor 69 Tahun 2010 tentang Tata Cara Pemberian dan Pemanfaatan Insentif Pemungutan Pajak Daerah dan Retribusi Daerah (Lembaran Negara Republik Indonesia Tahun 2010 Nomor 119, Tambahan Lembaran Negara Republik Indonesia Nomor 5161);
13. Peraturan Pemerintah Nomor 71 Tahun 2010 tentang Standar Akuntansi Pemerintahan (Lembaran Negara Republik Indonesia Tahun 2010 Nomor 123, Tambahan Lembaran Negara Republik Indonesia Nomor 5165);
14. Peraturan Pemerintah Nomor 12 Tahun 2017 tentang Pembinaan dan Pengawasan Penyelenggaraan Pemerintah Daerah (Lembaran Negara Republik Indonesia Tahun 2017 Nomor 73, Tambahan Lembaran Negara Republik Indonesia Nomor 6041);
15. Peraturan Pemerintah Nomor 18 Tahun 2017 tentang Hak Keuangan dan Administrasi Pimpinan dan Anggota Dewan Perwakilan Rakyat Daerah (Lembaran Negara Republik Indonesia Tahun 2017 Nomor 106, Tambahan Lembaran Negara Republik Indonesia Nomor 6057) sebagaimana telah diubah dengan Peraturan Pemerintah Nomor 1 Tahun 2023 tentang Perubahan Atas Peraturan Pemerintah Nomor 18 Tahun 2017 tentang Hak Keuangan dan Administrasi Pimpinan dan Anggota Dewan Perwakilan Rakyat Daerah (Lembaran Negara Republik Indonesia Tahun 2023 Nomor 6, Tambahan Lembaran Negara Republik Indonesia Nomor 6847);
16. Peraturan Pemerintah Nomor 12 Tahun 2019 tentang Pengelolaan Keuangan Daerah (Lembaran Negara Republik Indonesia Tahun 2019 Nomor 42);

17. Peraturan Pemerintah Nomor 13 Tahun 2019 tentang Laporan dan Evaluasi Penyelenggaraan Pemerintahan Daerah (Lembaran Negara Republik Indonesia Tahun 2019 Nomor 52, Tambahan Lembaran Negara Republik Indonesia Nomor 6323);
18. Peraturan Pemerintah Nomor 37 Tahun 2023 tentang Pengelolaan Transfer Ke Daerah (Lembaran Negara Republik Indonesia Tahun 2023 Nomor 100);
19. Peraturan Menteri Dalam Negeri Nomor 70 Tahun 2019 tentang Sistem Informasi Pemerintahan Daerah (Berita Negara Republik Indonesia Tahun 2019 Nomor 1114);
20. Peraturan Menteri Dalam Negeri Nomor 90 Tahun 2019 tentang Klasifikasi, Kodifikasi, dan Nomenklatur Perencanaan Pembangunan dan Keuangan Daerah (Berita Negara Republik Indonesia Tahun 2019 Nomor 1447);
21. Peraturan Menteri Dalam Negeri Nomor 77 Tahun 2020 tentang Pedoman Teknis Pengelolaan Keuangan Daerah (Berita Negara Republik Indonesia Tahun 2020 Nomor 1781);
22. Peraturan Menteri Dalam Negeri Nomor 9 Tahun 2021 tentang Tata Cara Evaluasi Rancangan Peraturan Daerah tentang Anggaran Pendapatan dan Belanja Daerah, Rancangan Peraturan Daerah tentang Perubahan Anggaran Pendapatan dan Belanja Daerah, Rancangan Peraturan Kepala Daerah tentang Penjabaran Anggaran Pendapatan dan Belanja Daerah, dan Rancangan Peraturan Kepala Daerah tentang Penjabaran Perubahan Anggaran Pendapatan dan Belanja Daerah (Berita Negara Republik Indonesia Tahun 2021 Nomor 431);
23. Peraturan Menteri Dalam Negeri Nomor 15 Tahun 2023 tentang Pedoman Penyusunan Anggaran Pendapatan dan Belanja Daerah Tahun Anggaran 2024 (Berita Negara Republik Indonesia Tahun 2023 Nomor 799);

24. Peraturan Gubernur Jawa Timur Nomor 84 Tahun 2023 tentang Alokasi Dana Bagi Hasil Cukai Hasil Tembakau Kepada Provinsi Jawa Timur dan Kabupaten/Kota Malang Tahun Anggaran 2024 (Berita Daerah Provinsi Jawa Timur Tahun 2023 Nomor 84 Seri E);
25. Peraturan Daerah Kota Malang Nomor 15 Tahun 2014 tentang Penyertaan Modal pada Badan Usaha Milik Daerah (Lembaran Daerah Kota Malang Tahun 2014 Nomor 20);
26. Peraturan Daerah Kota Malang Nomor 11 Tahun 2019 tentang Perusahaan Umum Daerah Air Minum Tugu Tirta Kota Malang (Lembaran Daerah Tahun 2019 Nomor 11, Tambahan Lembaran Daerah Nomor 45) sebagaimana diubah dengan Peraturan Daerah Kota Malang Nomor 8 Tahun 2021 tentang Perubahan Atas Peraturan Daerah Nomor 11 Tahun 2019 tentang Perusahaan Umum Daerah Air Minum Tugu Tirta Kota Malang (Lembaran Daerah Kota Malang Tahun 2021 Nomor 55);
27. Peraturan Daerah Kota Malang Nomor 12 Tahun 2019 tentang Perusahaan Perseroan Daerah Bank Perkreditan Rakyat Tugu Artha Sejahtera Kota Malang (Lembaran Daerah Kota Malang Tahun 2019 Nomor 46);
28. Peraturan Daerah Kota Malang Nomor 5 Tahun 2020 tentang Perusahaan Umum Daerah Tugu Aneka Usaha Kota Malang (Lembaran Daerah Kota Malang Tahun 2020 Nomor 5);
29. Peraturan Daerah Kota Malang Nomor 5 Tahun 2022 tentang Pengelolaan Keuangan Daerah (Lembaran Daerah Kota Malang Tahun 2022 Nomor 5, Tambahan Lembaran Daerah Nomor 59);
30. Peraturan Walikota Malang Nomor 5 Tahun 2023 tentang Rencana Pembangunan Daerah Kota Malang Tahun 2024-2026 (Berita Daerah Kota Malang Tahun 2023 Nomor 5);

Dengan Persetujuan Bersama  
DEWAN PERWAKILAN RAKYAT DAERAH KOTA MALANG  
dan  
WALIKOTA MALANG

MEMUTUSKAN:

Menetapkan : PERATURAN DAERAH TENTANG ANGGARAN PENDAPATAN  
DAN BELANJA DAERAH TAHUN ANGGARAN 2024.

Pasal 1

Dalam Peraturan Daerah ini yang dimaksud dengan:

1. Daerah adalah Kota Malang.
2. Pemerintah Daerah adalah Pemerintah Kota Malang
3. Walikota adalah Walikota Malang.
4. Anggaran Pendapatan dan Belanja Daerah yang selanjutnya disingkat APBD adalah Anggaran Pendapatan dan Belanja Daerah Kota Malang.
5. Pendapatan Daerah adalah semua hak Daerah yang diakui sebagai penambah nilai kekayaan bersih dalam periode tahun anggaran berkenaan.
6. Belanja Daerah adalah semua kewajiban Pemerintah Daerah yang diakui sebagai pengurang nilai kekayaan bersih dalam periode tahun anggaran berkenaan.
7. Pembiayaan adalah setiap penerimaan yang perlu dibayar kembali dan/atau pengeluaran yang akan diterima kembali, baik pada tahun anggaran berkenaan maupun pada tahun-tahun anggaran berikutnya.
8. Urusan Pemerintahan adalah kekuasaan pemerintahan yang menjadi kewenangan Presiden yang pelaksanaannya dilakukan oleh kementerian negara dan penyelenggara Pemerintahan Daerah untuk melindungi, melayani, memberdayakan, dan menyejahterakan masyarakat.
9. Rencana Pembangunan Tahunan Daerah yang selanjutnya disebut Rencana Kerja Pemerintah Daerah dan yang selanjutnya disingkat RKPD adalah dokumen perencanaan Daerah untuk periode 1 (satu) tahun.

10. Prioritas dan Plafon Anggaran Sementara yang selanjutnya disingkat PPAS adalah program prioritas dan batas maksimal anggaran yang diberikan kepada perangkat Daerah untuk setiap program dan kegiatan sebagai acuan dalam penyusunan rencana kerja dan anggaran satuan kerja perangkat daerah.
11. Program adalah bentuk instrumen kebijakan yang berisi 1 (satu) atau lebih Kegiatan yang dilaksanakan oleh satuan kerja perangkat daerah atau masyarakat yang dikoordinasikan oleh Pemerintah Daerah untuk mencapai sasaran dan tujuan pembangunan Daerah.
12. Kegiatan adalah bagian dari Program yang dilaksanakan oleh 1 (satu) atau beberapa satuan kerja perangkat daerah sebagai bagian dari pencapaian sasaran terukur pada suatu Program dan terdiri dari sekumpulan tindakan pengerahan sumber daya baik yang berupa personil atau sumber daya manusia, barang modal termasuk peralatan dan teknologi, dana, atau kombinasi dari beberapa atau semua jenis sumber daya tersebut, sebagai masukan untuk menghasilkan keluaran dalam bentuk barang/jasa.
13. Piutang Daerah adalah jumlah uang yang wajib dibayar kepada Pemerintah Daerah dan/atau hak Pemerintah Daerah yang dapat dinilai dengan uang sebagai akibat perjanjian atau akibat lainnya berdasarkan ketentuan peraturan perundang-undangan atau akibat lainnya yang sah.
14. Pinjaman Daerah adalah semua transaksi yang mengakibatkan Daerah menerima sejumlah uang atau menerima manfaat yang bernilai uang dari pihak lain sehingga Daerah tersebut dibebani kewajiban untuk membayar kembali.

## Pasal 2

APBD Tahun Anggaran 2024 terdiri atas pendapatan Daerah, belanja Daerah dan pembiayaan Daerah dengan rincian sebagai berikut:

a.	Pendapatan Daerah	Rp	2.366.775.890.583
b.	Belanja Daerah	Rp	2.573.084.582.688
	Surplus/ Defisit	Rp	(206.308.692.105)
c.	Pembiayaan Daerah		
	1. Penerimaan		
	Pembiayaan Daerah	Rp	211.308.692.105
	2. Pengeluaran		
	Pembiayaan Daerah	Rp	5.000.000.000
	Pembiayaan Netto	Rp	206.308.692.105
	Sisa Lebih Pembiayaan Anggaran Tahun Berkenaan		0

## Pasal 3

Pendapatan Daerah direncanakan sebesar Rp 2.366.775.890.583 (dua triliun tiga ratus enam puluh enam milyar tujuh ratus tujuh puluh lima juta delapan ratus sembilan puluh ribu lima ratus delapan puluh tiga rupiah), yang bersumber dari:

- a. pendapatan asli daerah; dan
- b. pendapatan transfer.

## Pasal 4

(1) Pendapatan asli daerah sebagaimana dimaksud dalam Pasal 3 huruf a direncanakan sebesar Rp 970.521.536.360 (sembilan ratus tujuh puluh milyar lima ratus dua puluh satu juta lima ratus tiga puluh enam ribu tiga ratus enam puluh rupiah), yang terdiri atas:

- a. pajak daerah;
- b. retribusi daerah;

- c. hasil pengelolaan kekayaan daerah yang dipisahkan;  
dan
  - d. lain-lain pendapatan asli daerah yang sah.
- (2) Pajak Daerah sebagaimana dimaksud pada ayat (1) huruf a direncanakan sebesar Rp 806.737.000.000 (delapan ratus enam milyar tujuh ratus tiga puluh tujuh juta rupiah).
  - (3) Retribusi Daerah sebagaimana dimaksud pada ayat (1) huruf b direncanakan sebesar Rp 56.230.018.750 (lima puluh enam milyar dua ratus tiga puluh juta delapan belas ribu tujuh ratus lima puluh rupiah).
  - (4) Hasil pengelolaan kekayaan daerah yang dipisahkan sebagaimana dimaksud pada ayat (1) huruf c direncanakan sebesar Rp 30.842.842.034 (tiga puluh milyar delapan ratus empat puluh dua juta delapan ratus empat puluh dua ribu tiga puluh empat rupiah).
  - (5) Lain-lain pendapatan asli daerah yang sah sebagaimana dimaksud pada ayat (1) huruf d direncanakan sebesar Rp 76.711.675.576 (tujuh puluh enam milyar tujuh ratus sebelas juta enam ratus tujuh puluh lima ribu lima ratus tujuh puluh enam rupiah).

#### Pasal 5

- (1) Pendapatan transfer sebagaimana dimaksud dalam Pasal 3 huruf b direncanakan sebesar Rp 1.396.254.354.223 (satu triliun tiga ratus sembilan puluh enam milyar dua ratus lima puluh empat juta tiga ratus lima puluh empat ribu dua ratus dua puluh tiga rupiah), yang terdiri atas:
  - a. pendapatan transfer pemerintah pusat; dan
  - b. pendapatan transfer antar daerah.
- (2) Pendapatan transfer pemerintah pusat sebagaimana dimaksud pada ayat (1) huruf a direncanakan sebesar Rp 1.268.648.264.000 (satu triliun dua ratus enam puluh delapan milyar enam ratus empat puluh delapan juta dua ratus enam puluh empat ribu rupiah).

- (3) Pendapatan transfer antar daerah sebagaimana dimaksud pada ayat (1) huruf b direncanakan sebesar Rp 127.606.090.223 (seratus dua puluh tujuh milyar enam ratus enam juta sembilan puluh ribu dua ratus dua puluh tiga rupiah).

#### Pasal 6

Belanja Daerah direncanakan sebesar Rp 2.573.084.582.688 (dua triliun lima ratus tujuh puluh tiga milyar delapan puluh empat juta lima ratus delapan puluh dua ribu enam ratus delapan puluh delapan rupiah), yang terdiri atas:

- a. belanja operasi;
- b. belanja modal; dan
- c. belanja tidak terduga.

#### Pasal 7

- (1) Belanja operasi sebagaimana dimaksud dalam Pasal 6 huruf a direncanakan sebesar Rp 2.380.793.183.087 (dua triliun tiga ratus delapan puluh milyar tujuh ratus sembilan puluh tiga juta seratus delapan puluh tiga ribu delapan puluh tujuh rupiah), yang terdiri atas:
- a. belanja pegawai;
  - b. belanja barang dan jasa;
  - c. belanja hibah; dan
  - d. belanja bantuan sosial.
- (2) Belanja pegawai sebagaimana dimaksud pada ayat (1) huruf a direncanakan sebesar Rp 992.252.832.655 (sembilan ratus sembilan puluh dua milyar dua ratus lima puluh dua juta delapan ratus tiga puluh dua ribu enam ratus lima puluh lima rupiah).



- (3) Belanja barang dan jasa sebagaimana dimaksud pada ayat (1) huruf b direncanakan sebesar Rp 1.187.164.454.617 (satu triliun seratus delapan puluh tujuh milyar seratus enam puluh empat juta empat ratus lima puluh empat ribu enam ratus tujuh belas rupiah).
- (4) Belanja hibah sebagaimana dimaksud pada ayat (1) huruf c direncanakan sebesar Rp 181.243.595.815 (seratus delapan puluh satu milyar dua ratus empat puluh tiga juta lima ratus sembilan puluh lima ribu delapan ratus lima belas rupiah).
- (5) Belanja bantuan sosial sebagaimana dimaksud pada ayat (1) huruf d direncanakan sebesar Rp 20.132.300.000 (dua puluh milyar seratus tiga puluh dua juta tiga ratus ribu rupiah).

#### Pasal 8

- (1) Belanja modal sebagaimana dimaksud dalam Pasal 6 huruf b direncanakan sebesar Rp 182.554.168.607 (seratus delapan puluh dua milyar lima ratus lima puluh empat juta seratus enam puluh delapan ribu enam ratus tujuh rupiah), yang terdiri atas:
  - a. belanja modal tanah;
  - b. belanja modal peralatan dan mesin;
  - c. belanja modal gedung dan bangunan;
  - d. belanja modal jalan, jaringan, dan irigasi;
  - e. belanja modal aset tetap lainnya; dan
  - f. belanja modal aset lainnya.
- (2) Belanja modal tanah sebagaimana dimaksud pada ayat (1) huruf a direncanakan sebesar Rp 7.715.168.000 (tujuh milyar tujuh ratus lima belas juta seratus enam puluh delapan ribu rupiah).
- (3) Belanja modal peralatan dan mesin sebagaimana dimaksud pada ayat (1) huruf b direncanakan sebesar Rp 55.444.867.450 (lima puluh lima milyar empat ratus empat puluh empat juta delapan ratus enam puluh tujuh ribu empat ratus lima puluh rupiah).

- (4) Belanja modal gedung dan bangunan sebagaimana dimaksud pada ayat (1) huruf c direncanakan sebesar Rp 29.884.693.907 (dua puluh sembilan milyar delapan ratus delapan puluh empat juta enam ratus sembilan puluh tiga ribu sembilan ratus tujuh rupiah).
- (5) Belanja modal jalan, jaringan, dan irigasi sebagaimana dimaksud pada ayat (1) huruf d direncanakan sebesar Rp 87.169.558.250 (delapan puluh tujuh milyar seratus enam puluh sembilan juta lima ratus lima puluh delapan ribu dua ratus lima puluh rupiah).
- (6) Belanja modal aset tetap lainnya sebagaimana dimaksud pada ayat (1) huruf e direncanakan sebesar Rp 719.881.000 (tujuh ratus sembilan belas juta delapan ratus delapan puluh satu ribu rupiah).
- (7) Belanja modal aset lainnya sebagaimana dimaksud pada ayat (1) huruf f direncanakan sebesar Rp 1.620.000.000 (satu milyar enam ratus dua puluh juta rupiah).

#### Pasal 9

Belanja tidak terduga sebagaimana dimaksud dalam Pasal 6 huruf c direncanakan sebesar Rp 9.737.230.994 (sembilan milyar tujuh ratus tiga puluh tujuh juta dua ratus tiga puluh ribu sembilan ratus sembilan puluh empat rupiah).

#### Pasal 10

Pembiayaan Daerah direncanakan sebesar Rp 206.308.692.105 (dua ratus enam milyar tiga ratus delapan juta enam ratus sembilan puluh dua ribu seratus lima rupiah), yang terdiri atas:

- a. penerimaan pembiayaan; dan
- b. pengeluaran pembiayaan.

#### Pasal 11

Penerimaan pembiayaan sebagaimana dimaksud dalam Pasal 10 huruf a direncanakan dari sisa lebih perhitungan anggaran tahun sebelumnya sebesar Rp 211.308.692.105 (dua ratus sebelas milyar tiga ratus delapan juta enam ratus sembilan puluh dua ribu seratus lima rupiah).

## Pasal 12

Pengeluaran pembiayaan sebagaimana dimaksud dalam Pasal 10 huruf b direncanakan dari penyertaan modal Daerah sebesar Rp 5.000.000.000 (lima milyar rupiah).

## Pasal 13

- (1) Selisih antara anggaran Pendapatan Daerah dengan anggaran belanja Daerah mengakibatkan terjadinya defisit sebesar Rp 206.308.692.105 (dua ratus enam milyar tiga ratus delapan juta enam ratus sembilan puluh dua ribu seratus lima rupiah).
- (2) Pembiayaan neto yang merupakan selisih penerimaan pembiayaan terhadap pengeluaran pembiayaan direncanakan sebesar Rp 206.308.692.105 (dua ratus enam milyar tiga ratus delapan juta enam ratus sembilan puluh dua ribu seratus lima rupiah).

## Pasal 14

- (1) Dalam keadaan darurat termasuk keperluan mendesak, Pemerintah Daerah dapat melakukan pengeluaran yang belum tersedia anggarannya dan/atau pengeluaran melebihi pagu yang ditetapkan dalam peraturan Daerah ini, yang selanjutnya dimasukkan dalam perubahan APBD Tahun Anggaran 2024, dengan tata cara terlebih dahulu melakukan perubahan peraturan kepala Daerah tentang Penjabaran APBD, dan pemberitahuan kepada Pimpinan DPRD yang selanjutnya disampaikan dalam Laporan Realisasi Anggaran.
- (2) Keadaan darurat sebagaimana dimaksud pada ayat (1) meliputi:
  - a. bencana alam, bencana non-alam, bencana sosial dan/atau kejadian luar biasa;
  - b. pelaksanaan operasi pencarian dan pertolongan; dan/atau
  - c. kerusakan sarana/prasarana yang dapat mengganggu kegiatan pelayanan publik.

- (3) Keperluan mendesak sebagaimana dimaksud pada ayat (1) meliputi:
- a. Kebutuhan Daerah dalam rangka pelayanan dasar masyarakat yang anggarannya belum tersedia dalam tahun anggaran berjalan;
  - b. Belanja Daerah yang bersifat mengikat dan belanja yang bersifat wajib;
  - c. Pengeluaran Daerah yang berada diluar kendali Pemerintah Daerah dan tidak dapat diprediksikan sebelumnya, serta amanat peraturan perundang-undangan; dan/atau
  - d. Pengeluaran Daerah lainnya yang apabila ditunda akan menimbulkan kerugian yang lebih besar bagi Pemerintah Daerah dan/atau masyarakat.

#### Pasal 15

Uraian lebih lanjut APBD sebagaimana dimaksud dalam Pasal 2, tercantum dalam Lampiran dan merupakan bagian yang tidak terpisahkan dari Peraturan Daerah ini terdiri dari:

1. Lampiran I Ringkasan APBD yang diklasifikasi menurut kelompok dan jenis pendapatan, belanja, dan pembiayaan;
2. Lampiran II Ringkasan APBD yang diklasifikasi menurut urusan pemerintahan Daerah dan organisasi;
3. Lampiran III Rincian APBD menurut urusan pemerintahan Daerah, organisasi, program, kegiatan, sub kegiatan, kelompok, akun, kelompok, jenis pendapatan, belanja, dan pembiayaan;
4. Lampiran IV Rekapitulasi belanja dan kesesuaian menurut urusan pemerintahan Daerah, organisasi, program, kegiatan, dan sub kegiatan beserta indikator dan target kinerjanya;

5. Lampiran V Rekapitulasi belanja Daerah untuk keselarasan dan keterpaduan urusan pemerintahan Daerah dan fungsi dalam kerangka pengelolaan keuangan negara;
6. Lampiran VI Rekapitulasi belanja untuk pemenuhan SPM;
7. Lampiran VII Sinkronisasi program pada RPD dengan APBD;
8. Lampiran VIII Sinkronisasi program, kegiatan dan sub kegiatan pada RKPD dan PPAS dengan APBD;
9. Lampiran IX Sinkronisasi program prioritas dan kegiatan prioritas nasional dengan program prioritas Daerah;
10. Lampiran X Daftar jumlah pegawai per golongan dan per jabatan;
11. Lampiran XI Daftar Piutang Daerah;
12. Lampiran XII Daftar penyertaan modal Daerah dan investasi Daerah lainnya;
13. Lampiran XIII Daftar perkiraan penambahan dan pengurangan aset tetap Daerah dan aset lain- lain;
14. Lampiran XIV Daftar sub kegiatan tahun jamak (*multi years*);
15. Lampiran XV Daftar dana cadangan; dan
16. Lampiran XVI Daftar pinjaman Daerah.

#### Pasal 16

Ketentuan mengenai Penjabaran APBD Tahun Anggaran 2024 diatur dalam Peraturan Walikota.

Pasal 17

Peraturan Daerah ini mulai berlaku pada tanggal diundangkan.

Agar setiap orang mengetahuinya, memerintahkan pengundangan Peraturan Daerah ini dengan penempatannya dalam Lembaran Daerah Kota Malang.

Ditetapkan di Malang  
pada tanggal 28 Desember 2023

Pj.WALIKOTA MALANG,

ttd.

WAHYU HIDAYAT

Diundangkan di Malang  
pada Tanggal 28 Desember 2023

SEKRETARIS DAERAH KOTA MALANG,

ttd.

ERIK SETYO SANTOSO

Salinan sesuai dengan aslinya

KEPALA BAGIAN HUKUM

Dr. SUPARNO, SH, M.Hum.

Pembina Tk. I

NIP. 19681112 199102 1 002

LEMBARAN DAERAH KOTA MALANG TAHUN 2023 NOMOR 3

NOREG PERATURAN DAERAH KOTA MALANG PROVINSI JAWA TIMUR  
NOMOR : 259-5/2023



LAMPIRAN I  
PERATURAN DAERAH KOTA MALANG  
NOMOR : 5 TAHUN 2023  
TENTANG  
ANGGARAN PENDAPATAN DAN  
BELANJA DAERAH TAHUN ANGGARAN 2024

**KOTA MALANG**  
**RINGKASAN APBD YANG DIKLASIFIKASI MENURUT KELOMPOK DAN JENIS PENDAPATAN, BELANJA, DAN**  
**PEMBIAYAAN TAHUN ANGGARAN 2024**

KODE	URAIAN	JUMLAH (Rp)
1	2	3
<b>4</b>	<b>PENDAPATAN DAERAH</b>	
<b>4.1</b>	<b>PENDAPATAN ASLI DAERAH (PAD)</b>	<b>970.521.536.360,00</b>
4.1.01	Pajak Daerah	806.737.000.000,00
4.1.02	Retribusi Daerah	56.230.018.750,00
4.1.03	Hasil Pengelolaan Kekayaan Daerah yang Dipisahkan	30.842.842.034,00
4.1.04	Lain-lain PAD yang Sah	76.711.675.576,00
<b>4.2</b>	<b>PENDAPATAN TRANSFER</b>	<b>1.396.254.354.223,00</b>
4.2.01	Pendapatan Transfer Pemerintah Pusat	1.268.648.264.000,00
4.2.02	Pendapatan Transfer Antar Daerah	127.606.090.223,00
	<b>Jumlah Pendapatan</b>	<b>2.366.775.890.583,00</b>
<b>5</b>	<b>BELANJA DAERAH</b>	
<b>5.1</b>	<b>BELANJA OPERASI</b>	<b>2.380.793.183.087,00</b>
5.1.01	Belanja Pegawai	992.252.832.655,00
5.1.02	Belanja Barang dan Jasa	1.187.164.454.617,00
5.1.05	Belanja Hibah	181.243.595.815,00
5.1.06	Belanja Bantuan Sosial	20.132.300.000,00
<b>5.2</b>	<b>BELANJA MODAL</b>	<b>182.554.168.607,00</b>
5.2.01	Belanja Modal Tanah	7.715.168.000,00
5.2.02	Belanja Modal Peralatan dan Mesin	55.444.867.450,00
5.2.03	Belanja Modal Gedung dan Bangunan	29.884.693.907,00
5.2.04	Belanja Modal Jalan, Jaringan, dan Irigasi	87.169.558.250,00
5.2.05	Belanja Modal Aset Tetap Lainnya	719.881.000,00
5.2.06	Belanja Modal Aset Lainnya	1.620.000.000,00
<b>5.3</b>	<b>BELANJA TIDAK TERDUGA</b>	<b>9.737.230.994,00</b>
5.3.01	Belanja Tidak Terduga	9.737.230.994,00
	<b>Jumlah Belanja</b>	<b>2.573.084.582.688,00</b>
	<b>Total Surplus/(Defisit)</b>	<b>-206.308.692.105,00</b>
<b>6</b>	<b>PEMBIAYAAN DAERAH</b>	
<b>6.1</b>	<b>PENERIMAAN PEMBIAYAAN</b>	<b>211.308.692.105,00</b>
6.1.01	Sisa Lebih Perhitungan Anggaran Tahun Sebelumnya	211.308.692.105,00
<b>6.2</b>	<b>PENGELUARAN PEMBIAYAAN</b>	<b>5.000.000.000,00</b>

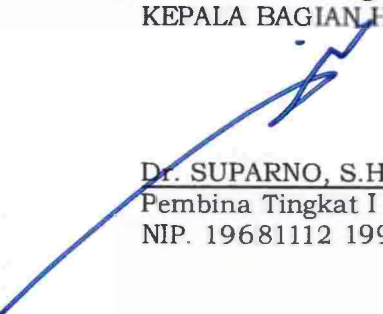
KODE	URAIAN	JUMLAH (Rp)
1	2	3
6.2.02	Penyertaan Modal Daerah	5.000.000.000,00
	<b>Jumlah Pengeluaran Pembiayaan</b>	<b>5.000.000.000,00</b>
	<b>Pembiayaan Netto</b>	<b>206.308.692.105,00</b>
6.3	Sisa Lebih Pembiayaan Anggaran Daerah Tahun Berkenaan (SILPA)	0,00

Pj WALIKOTA MALANG,

ttd.

WAHYU HIDAYAT

Salinan sesuai dengan aslinya  
KEPALA BAGIAN HUKUM,

  
Dr. SUPARNO, S.H., M.Hum.  
Pembina Tingkat I  
NIP. 19681112 199102 1 002





LAMPIRAN II  
PERATURAN DAERAH KOTA MALANG  
NOMOR : 5 TAHUN 2023  
TENTANG  
ANGGARAN PENDAPATAN DAN  
BELANJA DAERAH TAHUN ANGGARAN 2024

**KOTA MALANG**  
**RINGKASAN APBD YANG DIKLASIFIKASIKAN MENURUT URUSAN PEMERINTAHAN DAERAH DAN ORGANISASI**  
**TAHUN ANGGARAN 2024**

Kode			Urusan Pemerintah Daerah	Pendapatan	Belanja				
					Operasi	Modal	Tidak Terduga	Transfer	Jumlah Belanja
1			URUSAN PEMERINTAHAN WAJIB YANG BERKAITAN DENGAN PELAYANAN DASAR	56.035.694.326,00	1.217.517.956.163,00	114.342.531.471,00	0,00	0,00	1.331.860.487.634,00
1	01		URUSAN PEMERINTAHAN BIDANG PENDIDIKAN	22.000.000,00	567.891.952.656,00	15.501.932.745,00	0,00	0,00	583.393.885.401,00
1	01	1.01.2.22.0.00.02.0000	Dinas Pendidikan dan Kebudayaan	22.000.000,00	463.210.055.126,00	10.750.020.670,00	0,00	0,00	473.960.075.796,00
1	01	1.01.2.22.0.00.02.0001	SMP NEGERI 01 MALANG	0,00	1.115.615.200,00	29.500.000,00	0,00	0,00	1.145.115.200,00
1	01	1.01.2.22.0.00.02.0002	SMP NEGERI 02 MALANG	0,00	1.800.709.088,00	16.000.000,00	0,00	0,00	1.816.709.088,00
1	01	1.01.2.22.0.00.02.0003	SMP NEGERI 03 MALANG	0,00	1.944.953.324,00	0,00	0,00	0,00	1.944.953.324,00
1	01	1.01.2.22.0.00.02.0004	SMP NEGERI 04 MALANG	0,00	1.486.271.400,00	43.840.000,00	0,00	0,00	1.530.111.400,00
1	01	1.01.2.22.0.00.02.0005	SMP NEGERI 05 MALANG	0,00	1.280.673.500,00	16.650.000,00	0,00	0,00	1.297.323.500,00
1	01	1.01.2.22.0.00.02.0006	SMP NEGERI 06 MALANG	0,00	1.205.416.752,00	22.364.548,00	0,00	0,00	1.227.781.300,00
1	01	1.01.2.22.0.00.02.0007	SMP NEGERI 07 MALANG	0,00	1.159.466.200,00	32.500.000,00	0,00	0,00	1.191.966.200,00
1	01	1.01.2.22.0.00.02.0008	SMP NEGERI 08 MALANG	0,00	1.058.525.100,00	67.998.400,00	0,00	0,00	1.126.523.500,00
1	01	1.01.2.22.0.00.02.0009	SMP NEGERI 09 MALANG	0,00	1.052.308.100,00	90.235.000,00	0,00	0,00	1.142.543.100,00
1	01	1.01.2.22.0.00.02.0010	SMP NEGERI 10 MALANG	0,00	1.337.204.300,00	0,00	0,00	0,00	1.337.204.300,00
1	01	1.01.2.22.0.00.02.0011	SMP NEGERI 11 MALANG	0,00	1.549.530.240,00	0,00	0,00	0,00	1.549.530.240,00
1	01	1.01.2.22.0.00.02.0012	SMP NEGERI 12 MALANG	0,00	1.135.610.704,00	1.802.596,00	0,00	0,00	1.137.413.300,00
1	01	1.01.2.22.0.00.02.0013	SMP NEGERI 13 MALANG	0,00	1.669.620.272,00	12.000.000,00	0,00	0,00	1.681.620.272,00
1	01	1.01.2.22.0.00.02.0014	SMP NEGERI 14 MALANG	0,00	1.274.107.600,00	18.980.000,00	0,00	0,00	1.293.087.600,00
1	01	1.01.2.22.0.00.02.0015	SMP NEGERI 15 MALANG	0,00	1.313.778.800,00	0,00	0,00	0,00	1.313.778.800,00
1	01	1.01.2.22.0.00.02.0016	SMP NEGERI 16 MALANG	0,00	1.747.110.240,00	57.000.000,00	0,00	0,00	1.804.110.240,00

Kode			Urusan Pemerintah Daerah	Pendapatan	Belanja				
					Operasi	Modal	Tidak Terduga	Transfer	Jumlah Belanja
1	01	1.01.2.22.0.00.02.0017	SMP NEGERI 17 MALANG	0,00	1.609.951.200,00	0,00	0,00	0,00	1.609.951.200,00
1	01	1.01.2.22.0.00.02.0018	SMP NEGERI 18 MALANG	0,00	1.460.949.700,00	87.700.000,00	0,00	0,00	1.548.649.700,00
1	01	1.01.2.22.0.00.02.0019	SMP NEGERI 19 MALANG	0,00	1.793.043.264,00	22.700.000,00	0,00	0,00	1.815.743.264,00
1	01	1.01.2.22.0.00.02.0020	SMP NEGERI 20 MALANG	0,00	1.301.093.700,00	8.000.000,00	0,00	0,00	1.309.093.700,00
1	01	1.01.2.22.0.00.02.0021	SMP NEGERI 21 MALANG	0,00	1.176.526.100,00	10.385.000,00	0,00	0,00	1.186.911.100,00
1	01	1.01.2.22.0.00.02.0022	SMP NEGERI 22 MALANG	0,00	911.540.700,00	22.745.000,00	0,00	0,00	934.285.700,00
1	01	1.01.2.22.0.00.02.0023	SMP NEGERI 23 MALANG	0,00	881.441.632,00	76.200.000,00	0,00	0,00	957.641.632,00
1	01	1.01.2.22.0.00.02.0024	SMP NEGERI 24 MALANG	0,00	1.260.728.400,00	0,00	0,00	0,00	1.260.728.400,00
1	01	1.01.2.22.0.00.02.0025	SMP NEGERI 25 MALANG	0,00	971.778.144,00	11.000.000,00	0,00	0,00	982.778.144,00
1	01	1.01.2.22.0.00.02.0026	SMP NEGERI 26 MALANG	0,00	1.362.615.800,00	0,00	0,00	0,00	1.362.615.800,00
1	01	1.01.2.22.0.00.02.0027	SMP NEGERI 27 MALANG	0,00	591.699.000,00	42.650.000,00	0,00	0,00	634.349.000,00
1	01	1.01.2.22.0.00.02.0028	SD NEGERI KLOJEN	0,00	691.525.500,00	55.184.000,00	0,00	0,00	746.709.500,00
1	01	1.01.2.22.0.00.02.0029	SD NEGERI ARJOSARI 01	0,00	414.131.632,00	25.640.000,00	0,00	0,00	439.771.632,00
1	01	1.01.2.22.0.00.02.0030	SD NEGERI ARJOSARI 02	0,00	197.116.875,00	26.820.000,00	0,00	0,00	223.936.875,00
1	01	1.01.2.22.0.00.02.0031	SD NEGERI ARJOSARI 03	0,00	196.463.125,00	22.760.000,00	0,00	0,00	219.223.125,00
1	01	1.01.2.22.0.00.02.0032	SD NEGERI ARJOWINANGUN 01	0,00	223.694.875,00	3.500.000,00	0,00	0,00	227.194.875,00
1	01	1.01.2.22.0.00.02.0033	SD NEGERI ARJOWINANGUN 02	0,00	444.743.100,00	12.303.900,00	0,00	0,00	457.047.000,00
1	01	1.01.2.22.0.00.02.0034	SD NEGERI BAKALAN KRAJAN 01	0,00	889.998.375,00	39.000.000,00	0,00	0,00	928.998.375,00
1	01	1.01.2.22.0.00.02.0035	SD NEGERI BAKALAN KRAJAN 02	0,00	441.340.560,00	39.612.000,00	0,00	0,00	480.952.560,00
1	01	1.01.2.22.0.00.02.0036	SD NEGERI BALEARJOSARI 01	0,00	333.584.625,00	18.501.000,00	0,00	0,00	352.085.625,00
1	01	1.01.2.22.0.00.02.0037	SD NEGERI BALEARJOSARI 02	0,00	238.478.125,00	2.000.000,00	0,00	0,00	240.478.125,00
1	01	1.01.2.22.0.00.02.0038	SD NEGERI BANDULAN 01	0,00	314.226.048,00	4.500.000,00	0,00	0,00	318.726.048,00
1	01	1.01.2.22.0.00.02.0039	SD NEGERI BANDULAN 02	0,00	340.786.000,00	35.000.000,00	0,00	0,00	375.786.000,00
1	01	1.01.2.22.0.00.02.0040	SD NEGERI BANDULAN 03	0,00	477.312.375,00	0,00	0,00	0,00	477.312.375,00

Kode			Urusan Pemerintah Daerah	Pendapatan	Belanja				
					Operasi	Modal	Tidak Terduga	Transfer	Jumlah Belanja
1	01	1.01.2.22.0.00.02.0041	SD NEGERI BANDULAN 04	0,00	221.159.536,00	12.678.464,00	0,00	0,00	233.838.000,00
1	01	1.01.2.22.0.00.02.0042	SD NEGERI BANDULAN 05	0,00	306.708.625,00	14.000.000,00	0,00	0,00	320.708.625,00
1	01	1.01.2.22.0.00.02.0043	SD NEGERI BANDUNGREJOSARI 01	0,00	717.476.656,00	70.500.000,00	0,00	0,00	787.976.656,00
1	01	1.01.2.22.0.00.02.0044	SD NEGERI BANDUNGREJOSARI 02	0,00	516.215.120,00	7.000.000,00	0,00	0,00	523.215.120,00
1	01	1.01.2.22.0.00.02.0045	SD NEGERI BANDUNGREJOSARI 03	0,00	503.443.072,00	0,00	0,00	0,00	503.443.072,00
1	01	1.01.2.22.0.00.02.0046	SD NEGERI BANDUNGREJOSARI 04 (EX.9)	0,00	247.539.536,00	44.757.964,00	0,00	0,00	292.297.500,00
1	01	1.01.2.22.0.00.02.0047	SD NEGERI BARENG 01	0,00	250.481.875,00	83.003.000,00	0,00	0,00	333.484.875,00
1	01	1.01.2.22.0.00.02.0048	SD NEGERI BARENG 02	0,00	417.696.625,00	30.050.000,00	0,00	0,00	447.746.625,00
1	01	1.01.2.22.0.00.02.0049	SD NEGERI BARENG 03	0,00	674.268.625,00	16.850.000,00	0,00	0,00	691.118.625,00
1	01	1.01.2.22.0.00.02.0050	SD NEGERI BARENG 04	0,00	156.170.792,00	0,00	0,00	0,00	156.170.792,00
1	01	1.01.2.22.0.00.02.0051	SD NEGERI BARENG 05	0,00	123.857.500,00	410.000,00	0,00	0,00	124.267.500,00
1	01	1.01.2.22.0.00.02.0052	SD NEGERI BLIMBING 01	0,00	391.703.125,00	40.100.000,00	0,00	0,00	431.803.125,00
1	01	1.01.2.22.0.00.02.0053	SD NEGERI BLIMBING 02	0,00	197.706.750,00	3.000.000,00	0,00	0,00	200.706.750,00
1	01	1.01.2.22.0.00.02.0054	SD NEGERI BLIMBING 03	0,00	392.188.250,00	25.000.000,00	0,00	0,00	417.188.250,00
1	01	1.01.2.22.0.00.02.0055	SD NEGERI BLIMBING 04	0,00	356.733.400,00	36.539.600,00	0,00	0,00	393.273.000,00
1	01	1.01.2.22.0.00.02.0056	SD NEGERI BLIMBING 05	0,00	212.824.536,00	0,00	0,00	0,00	212.824.536,00
1	01	1.01.2.22.0.00.02.0057	SD NEGERI BUMIAYU 01	0,00	294.597.675,00	49.516.200,00	0,00	0,00	344.113.875,00
1	01	1.01.2.22.0.00.02.0058	SD NEGERI BUMIAYU 02	0,00	268.212.750,00	48.000.000,00	0,00	0,00	316.212.750,00
1	01	1.01.2.22.0.00.02.0059	SD NEGERI BUMIAYU 03	0,00	365.772.250,00	8.900.000,00	0,00	0,00	374.672.250,00
1	01	1.01.2.22.0.00.02.0060	SD NEGERI BUMIAYU 04	0,00	221.880.375,00	0,00	0,00	0,00	221.880.375,00
1	01	1.01.2.22.0.00.02.0061	SD NEGERI BUNULREJO 01	0,00	512.194.500,00	24.570.000,00	0,00	0,00	536.764.500,00
1	01	1.01.2.22.0.00.02.0062	SD NEGERI BUNULREJO 02	0,00	617.195.120,00	15.230.380,00	0,00	0,00	632.425.500,00
1	01	1.01.2.22.0.00.02.0063	SD NEGERI BUNULREJO 03	0,00	218.386.250,00	7.480.000,00	0,00	0,00	225.866.250,00
1	01	1.01.2.22.0.00.02.0064	SD NEGERI BUNULREJO 04	0,00	368.029.125,00	0,00	0,00	0,00	368.029.125,00

Kode			Urusan Pemerintah Daerah	Pendapatan	Belanja				
					Operasi	Modal	Tidak Terduga	Transfer	Jumlah Belanja
1	01	1.01.2.22.0.00.02.0065	SD NEGERI BUNULREJO 05	0,00	204.232.560,00	0,00	0,00	0,00	204.232.560,00
1	01	1.01.2.22.0.00.02.0066	SD NEGERI BUNULREJO 06	0,00	334.800.171,00	0,00	0,00	0,00	334.800.171,00
1	01	1.01.2.22.0.00.02.0067	SD NEGERI BURING	0,00	653.535.625,00	70.565.000,00	0,00	0,00	724.100.625,00
1	01	1.01.2.22.0.00.02.0068	SD NEGERI CEMOROKANDANG 01	0,00	231.937.625,00	19.900.000,00	0,00	0,00	251.837.625,00
1	01	1.01.2.22.0.00.02.0069	SD NEGERI CEMOROKANDANG 02	0,00	234.231.125,00	6.250.000,00	0,00	0,00	240.481.125,00
1	01	1.01.2.22.0.00.02.0070	SD NEGERI CEMOROKANDANG 03	0,00	125.720.000,00	0,00	0,00	0,00	125.720.000,00
1	01	1.01.2.22.0.00.02.0071	SD NEGERI CEMOROKANDANG 04	0,00	211.366.250,00	14.500.000,00	0,00	0,00	225.866.250,00
1	01	1.01.2.22.0.00.02.0072	SD NEGERI CIPTOMULYO 01	0,00	277.022.125,00	271.700.000,00	0,00	0,00	548.722.125,00
1	01	1.01.2.22.0.00.02.0073	SD NEGERI CIPTOMULYO 02	0,00	284.753.625,00	0,00	0,00	0,00	284.753.625,00
1	01	1.01.2.22.0.00.02.0074	SD NEGERI CIPTOMULYO 03	0,00	248.389.375,00	16.049.000,00	0,00	0,00	264.438.375,00
1	01	1.01.2.22.0.00.02.0075	SD NEGERI DINOYO 01	0,00	218.369.500,00	7.000.000,00	0,00	0,00	225.369.500,00
1	01	1.01.2.22.0.00.02.0076	SD NEGERI DINOYO 02	0,00	687.297.625,00	10.100.000,00	0,00	0,00	697.397.625,00
1	01	1.01.2.22.0.00.02.0077	SD NEGERI DINOYO 03	0,00	196.636.500,00	0,00	0,00	0,00	196.636.500,00
1	01	1.01.2.22.0.00.02.0078	SD NEGERI DINOYO 04	0,00	223.320.575,00	5.201.800,00	0,00	0,00	228.522.375,00
1	01	1.01.2.22.0.00.02.0079	SD NEGERI GADANG 01	0,00	681.064.608,00	28.480.000,00	0,00	0,00	709.544.608,00
1	01	1.01.2.22.0.00.02.0080	SD NEGERI GADANG 02	0,00	256.533.536,00	10.000.000,00	0,00	0,00	266.533.536,00
1	01	1.01.2.22.0.00.02.0081	SD NEGERI GADANG 03	0,00	491.844.096,00	4.000.000,00	0,00	0,00	495.844.096,00
1	01	1.01.2.22.0.00.02.0082	SD NEGERI GADANG 04	0,00	484.257.184,00	61.840.400,00	0,00	0,00	546.097.584,00
1	01	1.01.2.22.0.00.02.0083	SD NEGERI GADING KASRI	0,00	180.336.125,00	7.000.000,00	0,00	0,00	187.336.125,00
1	01	1.01.2.22.0.00.02.0084	SD NEGERI JATIMULYO 01	0,00	204.608.250,00	0,00	0,00	0,00	204.608.250,00
1	01	1.01.2.22.0.00.02.0085	SD NEGERI JATIMULYO 02	0,00	345.780.375,00	0,00	0,00	0,00	345.780.375,00
1	01	1.01.2.22.0.00.02.0086	SD NEGERI JATIMULYO 03	0,00	226.935.816,00	0,00	0,00	0,00	226.935.816,00
1	01	1.01.2.22.0.00.02.0087	SD NEGERI JATIMULYO 04	0,00	127.026.048,00	0,00	0,00	0,00	127.026.048,00
1	01	1.01.2.22.0.00.02.0088	SD NEGERI JATIMULYO 05	0,00	140.178.125,00	2.500.000,00	0,00	0,00	142.678.125,00

Kode			Urusan Pemerintah Daerah	Pendapatan	Belanja				
					Operasi	Modal	Tidak Terduga	Transfer	Jumlah Belanja
1	01	1.01.2.22.0.00.02.0089	SD NEGERI JODIPAN	0,00	691.904.500,00	31.550.000,00	0,00	0,00	723.454.500,00
1	01	1.01.2.22.0.00.02.0090	SD NEGERI KARANGBESUKI 01	0,00	326.746.048,00	5.726.714,00	0,00	0,00	332.472.762,00
1	01	1.01.2.22.0.00.02.0091	SD NEGERI KARANGBESUKI 02	0,00	156.733.536,00	0,00	0,00	0,00	156.733.536,00
1	01	1.01.2.22.0.00.02.0092	SD NEGERI KARANGBESUKI 03	0,00	263.224.625,00	25.000.000,00	0,00	0,00	288.224.625,00
1	01	1.01.2.22.0.00.02.0093	SD NEGERI KARANGBESUKI 04	0,00	314.116.560,00	2.090.190,00	0,00	0,00	316.206.750,00
1	01	1.01.2.22.0.00.02.0094	SD NEGERI KASIN	0,00	600.823.608,00	59.503.017,00	0,00	0,00	660.326.625,00
1	01	1.01.2.22.0.00.02.0095	SD NEGERI KAUMAN 01	0,00	719.620.000,00	40.700.000,00	0,00	0,00	760.320.000,00
1	01	1.01.2.22.0.00.02.0096	SD NEGERI KAUMAN 02	0,00	361.672.250,00	13.000.000,00	0,00	0,00	374.672.250,00
1	01	1.01.2.22.0.00.02.0097	SD NEGERI KAUMAN 03	0,00	229.295.625,00	16.500.000,00	0,00	0,00	245.795.625,00
1	01	1.01.2.22.0.00.02.0098	SD NEGERI KEBONSARI 01	0,00	198.951.936,00	16.285.314,00	0,00	0,00	215.237.250,00
1	01	1.01.2.22.0.00.02.0099	SD NEGERI KEBONSARI 02	0,00	634.153.200,00	52.251.600,00	0,00	0,00	686.404.800,00
1	01	1.01.2.22.0.00.02.0100	SD NEGERI KEBONSARI 03	0,00	345.551.724,00	31.941.500,00	0,00	0,00	377.493.224,00
1	01	1.01.2.22.0.00.02.0101	SD NEGERI KEBONSARI 04	0,00	249.009.000,00	30.000.000,00	0,00	0,00	279.009.000,00
1	01	1.01.2.22.0.00.02.0102	SD NEGERI KEDUNGKANDANG 01	0,00	285.684.500,00	38.500.000,00	0,00	0,00	324.184.500,00
1	01	1.01.2.22.0.00.02.0103	SD NEGERI KEDUNGKANDANG 02	0,00	427.702.776,00	4.471.349,00	0,00	0,00	432.174.125,00
1	01	1.01.2.22.0.00.02.0104	SD NEGERI KESATRIAN 01	0,00	699.860.120,00	40.184.005,00	0,00	0,00	740.044.125,00
1	01	1.01.2.22.0.00.02.0105	SD NEGERI KESATRIAN 02	0,00	196.179.692,00	0,00	0,00	0,00	196.179.692,00
1	01	1.01.2.22.0.00.02.0106	SD NEGERI KETAWANGGEDE	0,00	480.962.250,00	0,00	0,00	0,00	480.962.250,00
1	01	1.01.2.22.0.00.02.0107	SD NEGERI KIDULDALEM 01	0,00	258.332.000,00	2.800.000,00	0,00	0,00	261.132.000,00
1	01	1.01.2.22.0.00.02.0108	SD NEGERI KIDULDALEM 02	0,00	212.760.000,00	0,00	0,00	0,00	212.760.000,00
1	01	1.01.2.22.0.00.02.0109	SD NEGERI KOTALAMA 01	0,00	608.970.259,00	6.183.116,00	0,00	0,00	615.153.375,00
1	01	1.01.2.22.0.00.02.0110	SD NEGERI KOTALAMA 02	0,00	423.459.072,00	5.686.803,00	0,00	0,00	429.145.875,00
1	01	1.01.2.22.0.00.02.0111	SD NEGERI KOTALAMA 03	0,00	327.712.560,00	8.429.565,00	0,00	0,00	336.142.125,00
1	01	1.01.2.22.0.00.02.0112	SD NEGERI KOTALAMA 04	0,00	215.237.250,00	0,00	0,00	0,00	215.237.250,00

Kode			Urusan Pemerintah Daerah	Pendapatan	Belanja				
					Operasi	Modal	Tidak Terduga	Transfer	Jumlah Belanja
1	01	1.01.2.22.0.00.02.0113	SD NEGERI KOTALAMA 05	0,00	403.732.560,00	2.826.690,00	0,00	0,00	406.559.250,00
1	01	1.01.2.22.0.00.02.0114	SD NEGERI KOTALAMA 06	0,00	262.594.500,00	14.100.000,00	0,00	0,00	276.694.500,00
1	01	1.01.2.22.0.00.02.0115	SD NEGERI LESANPURO 01	0,00	211.209.000,00	12.000.000,00	0,00	0,00	223.209.000,00
1	01	1.01.2.22.0.00.02.0116	SD NEGERI LESANPURO 02	0,00	232.509.375,00	0,00	0,00	0,00	232.509.375,00
1	01	1.01.2.22.0.00.02.0117	SD NEGERI LESANPURO 03	0,00	425.567.250,00	2.250.000,00	0,00	0,00	427.817.250,00
1	01	1.01.2.22.0.00.02.0118	SD NEGERI LESANPURO 04	0,00	654.257.375,00	51.709.000,00	0,00	0,00	705.966.375,00
1	01	1.01.2.22.0.00.02.0119	SD NEGERI LOWOKWARU 01	0,00	253.767.375,00	0,00	0,00	0,00	253.767.375,00
1	01	1.01.2.22.0.00.02.0120	SD NEGERI LOWOKWARU 02	0,00	732.436.162,00	67.883.600,00	0,00	0,00	800.319.762,00
1	01	1.01.2.22.0.00.02.0121	SD NEGERI LOWOKWARU 03	0,00	562.673.625,00	23.250.000,00	0,00	0,00	585.923.625,00
1	01	1.01.2.22.0.00.02.0122	SD NEGERI LOWOKWARU 04	0,00	393.273.000,00	0,00	0,00	0,00	393.273.000,00
1	01	1.01.2.22.0.00.02.0123	SD NEGERI LOWOKWARU 05	0,00	195.922.750,00	14.000.000,00	0,00	0,00	209.922.750,00
1	01	1.01.2.22.0.00.02.0124	SD NEGERI MADYOPURO 01	0,00	442.683.975,00	2.405.400,00	0,00	0,00	445.089.375,00
1	01	1.01.2.22.0.00.02.0125	SD NEGERI MADYOPURO 02	0,00	295.898.250,00	15.000.000,00	0,00	0,00	310.898.250,00
1	01	1.01.2.22.0.00.02.0126	SD NEGERI MADYOPURO 03	0,00	244.523.625,00	75.675.000,00	0,00	0,00	320.198.625,00
1	01	1.01.2.22.0.00.02.0127	SD NEGERI MADYOPURO 04	0,00	443.760.750,00	0,00	0,00	0,00	443.760.750,00
1	01	1.01.2.22.0.00.02.0128	SD NEGERI MADYOPURO 05	0,00	403.912.736,00	23.904.514,00	0,00	0,00	427.817.250,00
1	01	1.01.2.22.0.00.02.0129	SD NEGERI MADYOPURO 06	0,00	190.371.000,00	11.580.000,00	0,00	0,00	201.951.000,00
1	01	1.01.2.22.0.00.02.0130	SD NEGERI MERGOSONO 01	0,00	439.503.500,00	72.400.000,00	0,00	0,00	511.903.500,00
1	01	1.01.2.22.0.00.02.0131	SD NEGERI MERGOSONO 02	0,00	386.568.608,00	17.333.392,00	0,00	0,00	403.902.000,00
1	01	1.01.2.22.0.00.02.0132	SD NEGERI MERGOSONO 03	0,00	358.369.344,00	0,00	0,00	0,00	358.369.344,00
1	01	1.01.2.22.0.00.02.0133	SD NEGERI MERGOSONO 04	0,00	204.912.750,00	5.600.000,00	0,00	0,00	210.512.750,00
1	01	1.01.2.22.0.00.02.0134	SD NEGERI MERGOSONO 05	0,00	201.232.494,00	803.256,00	0,00	0,00	202.035.750,00
1	01	1.01.2.22.0.00.02.0135	SD NEGERI MERJOSARI 01	0,00	195.866.250,00	30.000.000,00	0,00	0,00	225.866.250,00
1	01	1.01.2.22.0.00.02.0136	SD NEGERI MERJOSARI 02	0,00	222.609.000,00	24.000.000,00	0,00	0,00	246.609.000,00

Kode			Urusan Pemerintah Daerah	Pendapatan	Belanja				
					Operasi	Modal	Tidak Terduga	Transfer	Jumlah Belanja
1	01	1.01.2.22.0.00.02.0137	SD NEGERI MERJOSARI 03	0,00	175.420.175,00	22.544.950,00	0,00	0,00	197.965.125,00
1	01	1.01.2.22.0.00.02.0138	SD NEGERI MERJOSARI 04	0,00	199.580.000,00	13.000.000,00	0,00	0,00	212.580.000,00
1	01	1.01.2.22.0.00.02.0139	SD NEGERI MERJOSARI 05	0,00	241.795.625,00	4.000.000,00	0,00	0,00	245.795.625,00
1	01	1.01.2.22.0.00.02.0140	SD NEGERI MODEL KOTA MALANG	0,00	1.172.416.025,00	127.194.100,00	0,00	0,00	1.299.610.125,00
1	01	1.01.2.22.0.00.02.0141	SD NEGERI MOJOLANGU 01	0,00	201.253.024,00	0,00	0,00	0,00	201.253.024,00
1	01	1.01.2.22.0.00.02.0142	SD NEGERI MOJOLANGU 02	0,00	187.965.125,00	10.000.000,00	0,00	0,00	197.965.125,00
1	01	1.01.2.22.0.00.02.0143	SD NEGERI MOJOLANGU 03	0,00	267.064.360,00	3.768.200,00	0,00	0,00	270.832.560,00
1	01	1.01.2.22.0.00.02.0144	SD NEGERI MOJOLANGU 04	0,00	199.128.125,00	5.050.000,00	0,00	0,00	204.178.125,00
1	01	1.01.2.22.0.00.02.0145	SD NEGERI MOJOLANGU 05	0,00	204.553.024,00	1.200.000,00	0,00	0,00	205.753.024,00
1	01	1.01.2.22.0.00.02.0146	SD NEGERI MULYOOREJO 01	0,00	292.132.560,00	59.850.000,00	0,00	0,00	351.982.560,00
1	01	1.01.2.22.0.00.02.0147	SD NEGERI MULYOOREJO 02	0,00	401.517.625,00	35.600.000,00	0,00	0,00	437.117.625,00
1	01	1.01.2.22.0.00.02.0148	SD NEGERI MULYOOREJO 03	0,00	431.731.588,00	40.400.000,00	0,00	0,00	472.131.588,00
1	01	1.01.2.22.0.00.02.0149	SD NEGERI ORO-ORO DOWO	0,00	171.700.560,00	0,00	0,00	0,00	171.700.560,00
1	01	1.01.2.22.0.00.02.0150	SD NEGERI PANDANWANGI 01	0,00	536.203.475,00	81.291.900,00	0,00	0,00	617.495.375,00
1	01	1.01.2.22.0.00.02.0151	SD NEGERI PANDANWANGI 02	0,00	182.636.500,00	14.000.000,00	0,00	0,00	196.636.500,00
1	01	1.01.2.22.0.00.02.0152	SD NEGERI PANDANWANGI 03	0,00	590.962.775,00	8.247.100,00	0,00	0,00	599.209.875,00
1	01	1.01.2.22.0.00.02.0153	SD NEGERI PANDANWANGI 04	0,00	301.423.125,00	24.000.000,00	0,00	0,00	325.423.125,00
1	01	1.01.2.22.0.00.02.0154	SD NEGERI PANDANWANGI 05	0,00	215.009.000,00	8.200.000,00	0,00	0,00	223.209.000,00
1	01	1.01.2.22.0.00.02.0155	SD NEGERI PENANGGUNGAN	0,00	354.416.125,00	45.500.000,00	0,00	0,00	399.916.125,00
1	01	1.01.2.22.0.00.02.0156	SD NEGERI PERCOBAAN 01	0,00	480.290.875,00	2.000.000,00	0,00	0,00	482.290.875,00
1	01	1.01.2.22.0.00.02.0157	SD NEGERI PERCOBAAN 02	0,00	870.821.375,00	67.022.500,00	0,00	0,00	937.843.875,00
1	01	1.01.2.22.0.00.02.0158	SD NEGERI PISANGCANDI 02	0,00	370.952.560,00	0,00	0,00	0,00	370.952.560,00
1	01	1.01.2.22.0.00.02.0159	SD NEGERI PISANGCANDI 03	0,00	112.078.125,00	0,00	0,00	0,00	112.078.125,00
1	01	1.01.2.22.0.00.02.0160	SD NEGERI PISANGCANDI 04	0,00	151.678.125,00	6.300.000,00	0,00	0,00	157.978.125,00

Kode			Urusan Pemerintah Daerah	Pendapatan	Belanja				
					Operasi	Modal	Tidak Terduga	Transfer	Jumlah Belanja
1	01	1.01.2.22.0.00.02.0161	SD NEGERI PISANGCANDI 01	0,00	303.910.500,00	0,00	0,00	0,00	303.910.500,00
1	01	1.01.2.22.0.00.02.0162	SD NEGERI POLEHAN 01	0,00	212.922.750,00	15.000.000,00	0,00	0,00	227.922.750,00
1	01	1.01.2.22.0.00.02.0163	SD NEGERI POLEHAN 02	0,00	398.480.625,00	6.750.000,00	0,00	0,00	405.230.625,00
1	01	1.01.2.22.0.00.02.0164	SD NEGERI POLEHAN 03	0,00	458.214.875,00	50.648.500,00	0,00	0,00	508.863.375,00
1	01	1.01.2.22.0.00.02.0165	SD NEGERI POLEHAN 04	0,00	224.739.072,00	0,00	0,00	0,00	224.739.072,00
1	01	1.01.2.22.0.00.02.0166	SD NEGERI POLEHAN 05	0,00	196.632.560,00	400.000,00	0,00	0,00	197.032.560,00
1	01	1.01.2.22.0.00.02.0167	SD NEGERI POLOWIJEN 01	0,00	200.632.560,00	0,00	0,00	0,00	200.632.560,00
1	01	1.01.2.22.0.00.02.0168	SD NEGERI POLOWIJEN 02	0,00	206.104.032,00	0,00	0,00	0,00	206.104.032,00
1	01	1.01.2.22.0.00.02.0169	SD NEGERI POLOWIJEN 03	0,00	203.279.625,00	0,00	0,00	0,00	203.279.625,00
1	01	1.01.2.22.0.00.02.0170	SD NEGERI PURWANTORO 01	0,00	654.183.125,00	18.000.000,00	0,00	0,00	672.183.125,00
1	01	1.01.2.22.0.00.02.0171	SD NEGERI PURWANTORO 02	0,00	294.871.500,00	0,00	0,00	0,00	294.871.500,00
1	01	1.01.2.22.0.00.02.0172	SD NEGERI PURWANTORO 03	0,00	231.350.250,00	0,00	0,00	0,00	231.350.250,00
1	01	1.01.2.22.0.00.02.0173	SD NEGERI PURWANTORO 04	0,00	172.721.250,00	0,00	0,00	0,00	172.721.250,00
1	01	1.01.2.22.0.00.02.0174	SD NEGERI PURWANTORO 05	0,00	176.187.000,00	0,00	0,00	0,00	176.187.000,00
1	01	1.01.2.22.0.00.02.0175	SD NEGERI PURWANTORO 06	0,00	256.626.048,00	0,00	0,00	0,00	256.626.048,00
1	01	1.01.2.22.0.00.02.0176	SD NEGERI PURWANTORO 07	0,00	221.284.560,00	0,00	0,00	0,00	221.284.560,00
1	01	1.01.2.22.0.00.02.0177	SD NEGERI PURWANTORO 08	0,00	272.177.072,00	55.993.303,00	0,00	0,00	328.170.375,00
1	01	1.01.2.22.0.00.02.0178	SD NEGERI PURWODADI 01	0,00	384.427.250,00	40.675.500,00	0,00	0,00	425.102.750,00
1	01	1.01.2.22.0.00.02.0179	SD NEGERI PURWODADI 02	0,00	208.594.125,00	0,00	0,00	0,00	208.594.125,00
1	01	1.01.2.22.0.00.02.0180	SD NEGERI PURWODADI 03	0,00	148.956.700,00	37.050.800,00	0,00	0,00	186.007.500,00
1	01	1.01.2.22.0.00.02.0181	SD NEGERI PURWODADI 04	0,00	168.771.048,00	0,00	0,00	0,00	168.771.048,00
1	01	1.01.2.22.0.00.02.0182	SD NEGERI RAMPAL CELAKET 01	0,00	316.212.750,00	0,00	0,00	0,00	316.212.750,00
1	01	1.01.2.22.0.00.02.0183	SD NEGERI RAMPAL CELAKET 02	0,00	274.583.750,00	31.000.000,00	0,00	0,00	305.583.750,00
1	01	1.01.2.22.0.00.02.0184	SD NEGERI SAWOJAJAR 01	0,00	592.640.150,00	137.755.600,00	0,00	0,00	730.395.750,00



Kode			Urusan Pemerintah Daerah	Pendapatan	Belanja				
					Operasi	Modal	Tidak Terduga	Transfer	Jumlah Belanja
1	01	1.01.2.22.0.00.02.0185	SD NEGERI SAWOJAJAR 02	0,00	339.737.250,00	0,00	0,00	0,00	339.737.250,00
1	01	1.01.2.22.0.00.02.0186	SD NEGERI SAWOJAJAR 03	0,00	357.609.072,00	1.230.000,00	0,00	0,00	358.839.072,00
1	01	1.01.2.22.0.00.02.0187	SD NEGERI SAWOJAJAR 04	0,00	259.194.125,00	21.100.000,00	0,00	0,00	280.294.125,00
1	01	1.01.2.22.0.00.02.0188	SD NEGERI SAWOJAJAR 05	0,00	644.418.000,00	9.000.000,00	0,00	0,00	653.418.000,00
1	01	1.01.2.22.0.00.02.0189	SD NEGERI SAWOJAJAR 06	0,00	461.118.000,00	50.400.000,00	0,00	0,00	511.518.000,00
1	01	1.01.2.22.0.00.02.0190	SD NEGERI SUKOHARJO 01	0,00	362.714.625,00	0,00	0,00	0,00	362.714.625,00
1	01	1.01.2.22.0.00.02.0191	SD NEGERI SUKOHARJO 02	0,00	208.379.625,00	8.100.000,00	0,00	0,00	216.479.625,00
1	01	1.01.2.22.0.00.02.0192	SD NEGERI SUKUN 01	0,00	717.924.750,00	0,00	0,00	0,00	717.924.750,00
1	01	1.01.2.22.0.00.02.0193	SD NEGERI SUKUN 02	0,00	528.769.584,00	65.500.000,00	0,00	0,00	594.269.584,00
1	01	1.01.2.22.0.00.02.0194	SD NEGERI SUKUN 03	0,00	527.186.218,00	25.000.000,00	0,00	0,00	552.186.218,00
1	01	1.01.2.22.0.00.02.0195	SD NEGERI SUMBERSARI 01	0,00	276.354.000,00	0,00	0,00	0,00	276.354.000,00
1	01	1.01.2.22.0.00.02.0196	SD NEGERI SUMBERSARI 02	0,00	162.510.048,00	0,00	0,00	0,00	162.510.048,00
1	01	1.01.2.22.0.00.02.0197	SD NEGERI SUMBERSARI 03	0,00	159.922.750,00	50.000.000,00	0,00	0,00	209.922.750,00
1	01	1.01.2.22.0.00.02.0198	SD NEGERI TANJUNGREJO 01	0,00	318.128.048,00	17.518.000,00	0,00	0,00	335.646.048,00
1	01	1.01.2.22.0.00.02.0199	SD NEGERI TANJUNGREJO 02	0,00	420.542.375,00	98.950.000,00	0,00	0,00	519.492.375,00
1	01	1.01.2.22.0.00.02.0200	SD NEGERI TANJUNGREJO 03 (EX IV)	0,00	213.780.000,00	6.000.000,00	0,00	0,00	219.780.000,00
1	01	1.01.2.22.0.00.02.0201	SD NEGERI TANJUNGREJO 04	0,00	307.965.500,00	2.800.000,00	0,00	0,00	310.765.500,00
1	01	1.01.2.22.0.00.02.0202	SD NEGERI TANJUNGREJO 05	0,00	388.279.072,00	9.000.000,00	0,00	0,00	397.279.072,00
1	01	1.01.2.22.0.00.02.0203	SD NEGERI TASIKMADU 01	0,00	351.343.625,00	22.000.000,00	0,00	0,00	373.343.625,00
1	01	1.01.2.22.0.00.02.0204	SD NEGERI TASIKMADU 02	0,00	380.402.000,00	23.500.000,00	0,00	0,00	403.902.000,00
1	01	1.01.2.22.0.00.02.0205	SD NEGERI TLOGOMAS 01	0,00	231.865.584,00	0,00	0,00	0,00	231.865.584,00
1	01	1.01.2.22.0.00.02.0206	SD NEGERI TLOGOMAS 02	0,00	495.165.250,00	86.000.000,00	0,00	0,00	581.165.250,00
1	01	1.01.2.22.0.00.02.0207	SD NEGERI TLOGOWARU 01	0,00	229.980.275,00	30.200.100,00	0,00	0,00	260.180.375,00
1	01	1.01.2.22.0.00.02.0208	SD NEGERI TLOGOWARU 02	0,00	218.536.125,00	0,00	0,00	0,00	218.536.125,00

Kode			Urusan Pemerintah Daerah	Pendapatan	Belanja				
					Operasi	Modal	Tidak Terduga	Transfer	Jumlah Belanja
1	01	1.01.2.22.0.00.02.0209	SD NEGERI TULUSREJO 01	0,00	240.178.125,00	0,00	0,00	0,00	240.178.125,00
1	01	1.01.2.22.0.00.02.0210	SD NEGERI TULUSREJO 02	0,00	326.908.625,00	5.000.000,00	0,00	0,00	331.908.625,00
1	01	1.01.2.22.0.00.02.0211	SD NEGERI TULUSREJO 03	0,00	191.743.750,00	7.550.000,00	0,00	0,00	199.293.750,00
1	01	1.01.2.22.0.00.02.0212	SD NEGERI TULUSREJO 04	0,00	144.603.536,00	13.000.000,00	0,00	0,00	157.603.536,00
1	01	1.01.2.22.0.00.02.0213	SD NEGERI TUNGGULWULUNG 01	0,00	227.974.875,00	15.200.000,00	0,00	0,00	243.174.875,00
1	01	1.01.2.22.0.00.02.0214	SD NEGERI TUNGGULWULUNG 02	0,00	213.930.375,00	29.250.000,00	0,00	0,00	243.180.375,00
1	01	1.01.2.22.0.00.02.0215	SD NEGERI TUNGGULWULUNG 03	0,00	194.958.375,00	14.604.000,00	0,00	0,00	209.562.375,00
1	01	1.01.2.22.0.00.02.0216	SD NEGERI TUNJUNGSEKAR 01	0,00	594.369.000,00	54.000.000,00	0,00	0,00	648.369.000,00
1	01	1.01.2.22.0.00.02.0217	SD NEGERI TUNJUNGSEKAR 02	0,00	187.779.250,00	6.200.000,00	0,00	0,00	193.979.250,00
1	01	1.01.2.22.0.00.02.0218	SD NEGERI TUNJUNGSEKAR 03	0,00	302.656.048,00	30.000.000,00	0,00	0,00	332.656.048,00
1	01	1.01.2.22.0.00.02.0219	SD NEGERI TUNJUNGSEKAR 04	0,00	163.378.125,00	0,00	0,00	0,00	163.378.125,00
1	01	1.01.2.22.0.00.02.0220	SD NEGERI TUNJUNGSEKAR 05	0,00	234.384.000,00	11.883.000,00	0,00	0,00	246.267.000,00
1	01	1.01.2.22.0.00.02.0221	SD NEGERI WONOKOYO 01	0,00	263.409.000,00	17.400.000,00	0,00	0,00	280.809.000,00
1	01	1.01.2.22.0.00.02.0222	SD NEGERI WONOKOYO 02	0,00	105.638.125,00	2.840.000,00	0,00	0,00	108.478.125,00
1	01	1.01.2.22.0.00.02.0223	TK N PEMBINA 01	0,00	125.800.000,00	0,00	0,00	0,00	125.800.000,00
1	01	1.01.2.22.0.00.02.0224	TK N PEMBINA 03	0,00	110.000.000,00	8.000.000,00	0,00	0,00	118.000.000,00
1	01	1.01.2.22.0.00.02.0225	TK N PEMBINA 2	0,00	95.200.000,00	0,00	0,00	0,00	95.200.000,00
1	01	1.01.2.22.0.00.02.0226	TK NEGERI PEMBINA 5	0,00	69.400.000,00	0,00	0,00	0,00	69.400.000,00
1	01	1.01.2.22.0.00.02.0227	UPT Layanan Pendidikan Anak Berkebutuhan Khusus	0,00	830.446.520,00	0,00	0,00	0,00	830.446.520,00
1	01	1.01.2.22.0.00.02.0228	Satuan Pendidikan Nonformal Sanggar Kegiatan Belajar	0,00	741.686.160,00	0,00	0,00	0,00	741.686.160,00
1	01	1.01.2.22.0.00.02.0229	SMP NEGERI 28 MALANG	0,00	532.160.432,00	53.690.000,00	0,00	0,00	585.850.432,00
1	01	1.01.2.22.0.00.02.0230	SMP NEGERI 29 MALANG	0,00	451.542.723,00	28.987.245,00	0,00	0,00	480.529.968,00
1	01	1.01.2.22.0.00.02.0231	SMP NEGERI 30 MALANG	0,00	615.584.600,00	10.300.000,00	0,00	0,00	625.884.600,00

Kode			Urusan Pemerintah Daerah	Pendapatan	Belanja				
					Operasi	Modal	Tidak Terduga	Transfer	Jumlah Belanja
1	02		URUSAN PEMERINTAHAN BIDANG KESEHATAN	55.945.694.326,00	402.828.080.445,00	6.480.415.855,00	0,00	0,00	409.308.496.300,00
1	02	1.02.0.00.0.00.01.0000	Dinas Kesehatan	55.945.694.326,00	334.053.270.334,00	1.678.863.390,00	0,00	0,00	335.732.133.724,00
1	02	1.02.0.00.0.00.01.0001	UPT Laboratorium Kesehatan Daerah	0,00	450.000.000,00	2.442.565.000,00	0,00	0,00	2.892.565.000,00
1	02	1.02.0.00.0.00.01.0002	Rumah Sakit Umum Daerah	0,00	28.500.000.000,00	1.000.000.000,00	0,00	0,00	29.500.000.000,00
1	02	1.02.0.00.0.00.01.0003	Puskesmas Janti	0,00	3.618.146.000,00	120.000.000,00	0,00	0,00	3.738.146.000,00
1	02	1.02.0.00.0.00.01.0004	Puskesmas Dinoyo	0,00	2.864.098.000,00	50.000.000,00	0,00	0,00	2.914.098.000,00
1	02	1.02.0.00.0.00.01.0005	Puskesmas Mojolangu	0,00	2.176.333.000,00	150.000.000,00	0,00	0,00	2.326.333.000,00
1	02	1.02.0.00.0.00.01.0006	Puskesmas Kendalsari	0,00	2.361.199.700,00	0,00	0,00	0,00	2.361.199.700,00
1	02	1.02.0.00.0.00.01.0007	Puskesmas Arjuno	0,00	1.709.242.000,00	0,00	0,00	0,00	1.709.242.000,00
1	02	1.02.0.00.0.00.01.0008	Puskesmas Rampal Celaket	0,00	1.463.764.100,00	14.733.900,00	0,00	0,00	1.478.498.000,00
1	02	1.02.0.00.0.00.01.0009	Puskesmas Bareng	0,00	2.558.947.000,00	54.072.000,00	0,00	0,00	2.613.019.000,00
1	02	1.02.0.00.0.00.01.0010	Puskesmas Kedungkandang	0,00	3.630.239.000,00	525.182.465,00	0,00	0,00	4.155.421.465,00
1	02	1.02.0.00.0.00.01.0011	Puskesmas Gribig	0,00	2.830.592.720,00	35.000.000,00	0,00	0,00	2.865.592.720,00
1	02	1.02.0.00.0.00.01.0012	Puskesmas Arjowinangun	0,00	2.348.503.000,00	50.000.000,00	0,00	0,00	2.398.503.000,00
1	02	1.02.0.00.0.00.01.0013	Puskesmas Mulyorejo	0,00	2.962.795.785,00	0,00	0,00	0,00	2.962.795.785,00
1	02	1.02.0.00.0.00.01.0014	Puskesmas Ciptomulyo	0,00	2.431.412.000,00	45.000.000,00	0,00	0,00	2.476.412.000,00
1	02	1.02.0.00.0.00.01.0015	Puskesmas Kendalkerep	0,00	3.062.157.388,00	134.269.500,00	0,00	0,00	3.196.426.888,00
1	02	1.02.0.00.0.00.01.0016	Puskesmas Pandanwangi	0,00	2.061.084.518,00	29.699.500,00	0,00	0,00	2.090.784.018,00
1	02	1.02.0.00.0.00.01.0017	Puskesmas Polowijen	0,00	1.949.818.900,00	83.030.100,00	0,00	0,00	2.032.849.000,00
1	02	1.02.0.00.0.00.01.0018	Puskesmas Cisadea	0,00	1.796.477.000,00	68.000.000,00	0,00	0,00	1.864.477.000,00
1	03		URUSAN PEMERINTAHAN BIDANG PEKERJAAN UMUM DAN PENATAAN RUANG	68.000.000,00	135.523.059.664,00	83.704.102.050,00	0,00	0,00	219.227.161.714,00
1	03	1.03.1.04.2.10.10.0000	Dinas Pekerjaan Umum, Penataan Ruang, Perumahan dan Kawasan Permukiman	68.000.000,00	133.691.990.136,00	83.704.102.050,00	0,00	0,00	217.396.092.186,00
1	03	1.03.1.04.2.10.10.0001	UPT Laboratorium Pengujian Konstruksi	0,00	719.550.020,00	0,00	0,00	0,00	719.550.020,00

Kode			Urusan Pemerintah Daerah	Pendapatan	Belanja				
					Operasi	Modal	Tidak Terduga	Transfer	Jumlah Belanja
1	03	1.03.1.04.2.10.10.0002	UPT Pengolahan Air Limbah Daerah	0,00	1.111.519.508,00	0,00	0,00	0,00	1.111.519.508,00
1	04		URUSAN PEMERINTAHAN BIDANG PERUMAHAN DAN KAWASAN PERMUKIMAN	0,00	14.907.742.180,00	6.344.150.000,00	0,00	0,00	21.251.892.180,00
1	04	1.03.1.04.2.10.10.0000	Dinas Pekerjaan Umum, Penataan Ruang, Perumahan dan Kawasan Permukiman	0,00	12.263.924.100,00	6.088.000.000,00	0,00	0,00	18.351.924.100,00
1	04	1.03.1.04.2.10.10.0003	UPT Rumah Susun Sederhana Sewa	0,00	2.643.818.080,00	256.150.000,00	0,00	0,00	2.899.968.080,00
1	05		URUSAN PEMERINTAHAN BIDANG KETENTERAMAN DAN KETERTIBAN UMUM SERTA PERLINDUNGAN MASYARAKAT	0,00	48.031.436.212,00	2.236.830.821,00	0,00	0,00	50.268.267.033,00
1	05	1.05.0.00.0.00.01.0000	Satuan Polisi Pamong Praja	0,00	33.054.390.758,00	76.442.800,00	0,00	0,00	33.130.833.558,00
1	05	1.05.0.00.0.00.01.0001	UPT Pemadam Kebakaran	0,00	2.437.361.622,00	690.616.921,00	0,00	0,00	3.127.978.543,00
1	05	1.05.0.00.0.00.04.0000	Badan Penanggulangan Bencana Daerah	0,00	12.539.683.832,00	1.469.771.100,00	0,00	0,00	14.009.454.932,00
1	06		URUSAN PEMERINTAHAN BIDANG SOSIAL	0,00	48.335.685.006,00	75.100.000,00	0,00	0,00	48.410.785.006,00
1	06	1.06.2.08.2.14.06.0000	Dinas Sosial, Pemberdayaan Perempuan, Perlindungan Anak, Pengendalian Penduduk dan Keluarga Berencana	0,00	48.335.685.006,00	75.100.000,00	0,00	0,00	48.410.785.006,00
2			URUSAN PEMERINTAHAN WAJIB YANG TIDAK BERKAITAN DENGAN PELAYANAN DASAR	54.206.000.000,00	361.185.809.964,00	34.626.119.558,00	0,00	0,00	395.811.929.522,00
2	07		URUSAN PEMERINTAHAN BIDANG TENAGA KERJA	10.000.000.000,00	2.504.442.300,00	0,00	0,00	0,00	2.504.442.300,00
2	07	2.07.2.18.0.00.02.0000	Dinas Tenaga Kerja, Penanaman Modal dan Pelayanan Terpadu Satu Pintu	10.000.000.000,00	2.504.442.300,00	0,00	0,00	0,00	2.504.442.300,00
2	08		URUSAN PEMERINTAHAN BIDANG PEMBERDAYAAN PEREMPUAN DAN PERLINDUNGAN ANAK	0,00	3.029.219.750,00	0,00	0,00	0,00	3.029.219.750,00
2	08	1.06.2.08.2.14.06.0000	Dinas Sosial, Pemberdayaan Perempuan, Perlindungan Anak, Pengendalian Penduduk dan Keluarga Berencana	0,00	3.029.219.750,00	0,00	0,00	0,00	3.029.219.750,00
2	09		URUSAN PEMERINTAHAN BIDANG PANGAN	50.000.000,00	15.451.869.463,00	165.903.300,00	0,00	0,00	15.617.772.763,00
2	09	2.09.3.27.3.25.02.0000	Dinas Ketahanan Pangan dan Pertanian	50.000.000,00	15.451.869.463,00	165.903.300,00	0,00	0,00	15.617.772.763,00

Kode			Urusan Pemerintah Daerah	Pendapatan	Belanja				
					Operasi	Modal	Tidak Terduga	Transfer	Jumlah Belanja
2	11		URUSAN PEMERINTAHAN BIDANG LINGKUNGAN HIDUP	18.006.000.000,00	135.072.745.993,00	9.309.492.359,00	0,00	0,00	144.382.238.352,00
2	11	2.11.0.00.0.00.01.0000	Dinas Lingkungan Hidup	18.006.000.000,00	125.338.950.071,00	9.130.930.309,00	0,00	0,00	134.469.880.380,00
2	11	2.11.0.00.0.00.01.0001	UPT Laboratorium Lingkungan	0,00	671.267.016,00	5.000.000,00	0,00	0,00	676.267.016,00
2	11	2.11.0.00.0.00.01.0002	UPT Pengelolaan Sampah	0,00	5.767.161.050,00	80.838.950,00	0,00	0,00	5.848.000.000,00
2	11	2.11.0.00.0.00.01.0003	UPT Pengelolaan Pemakaman Umum	0,00	334.125.028,00	72.391.100,00	0,00	0,00	406.516.128,00
2	11	2.11.0.00.0.00.01.0004	UPT Pengelolaan Taman	0,00	2.961.242.828,00	20.332.000,00	0,00	0,00	2.981.574.828,00
2	12		URUSAN PEMERINTAHAN BIDANG ADMINISTRASI KEPENDUDUKAN DAN PENCATATAN SIPIL	0,00	15.392.228.056,00	374.149.004,00	0,00	0,00	15.766.377.060,00
2	12	2.12.0.00.0.00.01.0000	Dinas Kependudukan dan Pencatatan Sipil	0,00	15.392.228.056,00	374.149.004,00	0,00	0,00	15.766.377.060,00
2	14		URUSAN PEMERINTAHAN BIDANG PENGENDALIAN PENDUDUK DAN KELUARGA BERENCANA	0,00	7.769.714.392,00	339.388.000,00	0,00	0,00	8.109.102.392,00
2	14	1.06.2.08.2.14.06.0000	Dinas Sosial, Pemberdayaan Perempuan, Perlindungan Anak, Pengendalian Penduduk dan Keluarga Berencana	0,00	7.769.714.392,00	339.388.000,00	0,00	0,00	8.109.102.392,00
2	15		URUSAN PEMERINTAHAN BIDANG PERHUBUNGAN	17.000.000.000,00	38.305.689.459,00	11.329.889.040,00	0,00	0,00	49.635.578.499,00
2	15	2.15.0.00.0.00.01.0000	Dinas Perhubungan	17.000.000.000,00	35.652.495.257,00	11.125.945.140,00	0,00	0,00	46.778.440.397,00
2	15	2.15.0.00.0.00.01.0001	UPT Pengelolaan Prasarana Perhubungan	0,00	2.653.194.202,00	203.943.900,00	0,00	0,00	2.857.138.102,00
2	16		URUSAN PEMERINTAHAN BIDANG KOMUNIKASI DAN INFORMATIKA	0,00	28.260.357.385,00	9.858.242.366,00	0,00	0,00	38.118.599.751,00
2	16	2.16.2.20.2.21.01.0000	Dinas Komunikasi dan Informatika	0,00	28.260.357.385,00	9.858.242.366,00	0,00	0,00	38.118.599.751,00
2	17		URUSAN PEMERINTAHAN BIDANG KOPERASI, USAHA KECIL, DAN MENENGAH	8.500.000.000,00	39.914.822.558,00	350.620.000,00	0,00	0,00	40.265.442.558,00
2	17	2.17.3.31.3.30.07.0000	Dinas Koperasi, Perindustrian dan Perdagangan	8.500.000.000,00	39.914.822.558,00	350.620.000,00	0,00	0,00	40.265.442.558,00
2	18		URUSAN PEMERINTAHAN BIDANG PENANAMAN MODAL	0,00	16.295.572.647,00	1.877.752.901,00	0,00	0,00	18.173.325.548,00

Kode			Urusan Pemerintah Daerah	Pendapatan	Belanja				
					Operasi	Modal	Tidak Terduga	Transfer	Jumlah Belanja
2	18	2.07.2.18.0.00.02.0000	Dinas Tenaga Kerja, Penanaman Modal dan Pelayanan Terpadu Satu Pintu	0,00	16.295.572.647,00	1.877.752.901,00	0,00	0,00	18.173.325.548,00
2	19		URUSAN PEMERINTAHAN BIDANG KEPEMUDAAN DAN OLAHRAGA	650.000.000,00	41.668.556.159,00	404.603.100,00	0,00	0,00	42.073.159.259,00
2	19	2.19.3.26.0.00.02.0000	Dinas Kepemudaan, Olahraga dan Pariwisata	650.000.000,00	41.668.556.159,00	404.603.100,00	0,00	0,00	42.073.159.259,00
2	20		URUSAN PEMERINTAHAN BIDANG STATISTIK	0,00	1.467.398.500,00	2.240.000,00	0,00	0,00	1.469.638.500,00
2	20	2.16.2.20.2.21.01.0000	Dinas Komunikasi dan Informatika	0,00	1.467.398.500,00	2.240.000,00	0,00	0,00	1.469.638.500,00
2	21		URUSAN PEMERINTAHAN BIDANG PERSANDIAN	0,00	995.788.200,00	243.614.488,00	0,00	0,00	1.239.402.688,00
2	21	2.16.2.20.2.21.01.0000	Dinas Komunikasi dan Informatika	0,00	995.788.200,00	243.614.488,00	0,00	0,00	1.239.402.688,00
2	22		URUSAN PEMERINTAHAN BIDANG KEBUDAYAAN	0,00	3.586.245.584,00	0,00	0,00	0,00	3.586.245.584,00
2	22	1.01.2.22.0.00.02.0000	Dinas Pendidikan dan Kebudayaan	0,00	3.586.245.584,00	0,00	0,00	0,00	3.586.245.584,00
2	23		URUSAN PEMERINTAHAN BIDANG PERPUSTAKAAN	0,00	11.042.617.906,00	321.325.000,00	0,00	0,00	11.363.942.906,00
2	23	2.23.2.24.0.00.02.0000	Dinas Perpustakaan Umum dan Arsip Daerah	0,00	11.042.617.906,00	321.325.000,00	0,00	0,00	11.363.942.906,00
2	24		URUSAN PEMERINTAHAN BIDANG KEARSIPAN	0,00	428.541.612,00	48.900.000,00	0,00	0,00	477.441.612,00
2	24	2.23.2.24.0.00.02.0000	Dinas Perpustakaan Umum dan Arsip Daerah	0,00	428.541.612,00	48.900.000,00	0,00	0,00	477.441.612,00
3			URUSAN PEMERINTAHAN PILIHAN	0,00	34.869.545.049,00	8.798.508.483,00	0,00	0,00	43.668.053.532,00
3	25		URUSAN PEMERINTAHAN BIDANG KELAUTAN DAN PERIKANAN	0,00	2.064.491.340,00	8.175.200,00	0,00	0,00	2.072.666.540,00
3	25	2.09.3.27.3.25.02.0000	Dinas Ketahanan Pangan dan Pertanian	0,00	2.064.491.340,00	8.175.200,00	0,00	0,00	2.072.666.540,00
3	26		URUSAN PEMERINTAHAN BIDANG PARIWISATA	0,00	3.610.786.189,00	1.012.992.264,00	0,00	0,00	4.623.778.453,00
3	26	2.19.3.26.0.00.02.0000	Dinas Kepemudaan, Olahraga dan Pariwisata	0,00	3.610.786.189,00	1.012.992.264,00	0,00	0,00	4.623.778.453,00
3	27		URUSAN PEMERINTAHAN BIDANG PERTANIAN	0,00	912.862.200,00	70.000,00	0,00	0,00	912.932.200,00
3	27	2.09.3.27.3.25.02.0000	Dinas Ketahanan Pangan dan Pertanian	0,00	912.862.200,00	70.000,00	0,00	0,00	912.932.200,00
3	30		URUSAN PEMERINTAHAN BIDANG PERDAGANGAN	0,00	13.602.438.692,00	817.271.019,00	0,00	0,00	14.419.709.711,00

Kode			Urusan Pemerintah Daerah	Pendapatan	Belanja				
					Operasi	Modal	Tidak Terduga	Transfer	Jumlah Belanja
3	30	2.17.3.31.3.30.07.0000	Dinas Koperasi, Perindustrian dan Perdagangan	0,00	5.889.390.131,00	600.000.000,00	0,00	0,00	6.489.390.131,00
3	30	2.17.3.31.3.30.07.0001	UPT Metrologi Legal	0,00	421.392.481,00	38.607.519,00	0,00	0,00	460.000.000,00
3	30	2.17.3.31.3.30.07.0002	UPT Pasar	0,00	7.291.656.080,00	178.663.500,00	0,00	0,00	7.470.319.580,00
3	31		URUSAN PEMERINTAHAN BIDANG PERINDUSTRIAN	0,00	14.678.966.628,00	6.960.000.000,00	0,00	0,00	21.638.966.628,00
3	31	2.17.3.31.3.30.07.0000	Dinas Koperasi, Perindustrian dan Perdagangan	0,00	14.678.966.628,00	6.960.000.000,00	0,00	0,00	21.638.966.628,00
4			UNSUR PENDUKUNG URUSAN PEMERINTAHAN	0,00	194.358.654.602,00	8.853.571.459,00	0,00	0,00	203.212.226.061,00
4	01		SEKRETARIAT DAERAH	0,00	97.135.810.633,00	6.127.542.395,00	0,00	0,00	103.263.353.028,00
4	01	4.01.0.00.0.00.01.0001	Bagian Pemerintahan	0,00	2.295.747.200,00	0,00	0,00	0,00	2.295.747.200,00
4	01	4.01.0.00.0.00.01.0002	Bagian Kesejahteraan Rakyat	0,00	20.095.784.000,00	0,00	0,00	0,00	20.095.784.000,00
4	01	4.01.0.00.0.00.01.0003	Bagian Hukum	0,00	2.763.392.000,00	0,00	0,00	0,00	2.763.392.000,00
4	01	4.01.0.00.0.00.01.0004	Bagian Perekonomian, Infrastruktur dan Sumber Daya Alam	0,00	875.846.000,00	0,00	0,00	0,00	875.846.000,00
4	01	4.01.0.00.0.00.01.0005	Bagian Pengadaan Barang dan Jasa	0,00	1.105.786.512,00	311.500.000,00	0,00	0,00	1.417.286.512,00
4	01	4.01.0.00.0.00.01.0006	Bagian Organisasi	0,00	1.053.760.000,00	0,00	0,00	0,00	1.053.760.000,00
4	01	4.01.0.00.0.00.01.0007	Bagian Protokol dan Komunikasi Pimpinan	0,00	8.620.216.584,00	11.100.000,00	0,00	0,00	8.631.316.584,00
4	01	4.01.0.00.0.00.01.0008	Bagian Umum	0,00	60.325.278.337,00	5.804.942.395,00	0,00	0,00	66.130.220.732,00
4	02		SEKRETARIAT DPRD	0,00	97.222.843.969,00	2.726.029.064,00	0,00	0,00	99.948.873.033,00
4	02	4.02.0.00.0.00.01.0000	Sekretariat Dewan Perwakilan Rakyat Daerah	0,00	97.222.843.969,00	2.726.029.064,00	0,00	0,00	99.948.873.033,00
5			UNSUR PENUNJANG URUSAN PEMERINTAHAN	2.256.534.196.257,00	147.060.931.443,00	5.109.920.050,00	9.737.230.994,00	0,00	161.908.082.487,00
5	01		PERENCANAAN	0,00	18.859.703.434,00	2.689.180.000,00	0,00	0,00	21.548.883.434,00
5	01	5.01.5.05.0.00.01.0000	Badan Perencanaan Pembangunan Daerah	0,00	18.859.703.434,00	2.689.180.000,00	0,00	0,00	21.548.883.434,00
5	02		KEUANGAN	2.256.534.196.257,00	106.200.012.000,00	2.076.736.350,00	9.737.230.994,00	0,00	118.013.979.344,00

Kode			Urusan Pemerintah Daerah	Pendapatan	Belanja				
					Operasi	Modal	Tidak Terduga	Transfer	Jumlah Belanja
5	02	5.02.0.00.0.00.02.0000	Badan Keuangan dan Aset Daerah	1.449.797.196.257,00	24.649.455.088,00	640.000.000,00	9.737.230.994,00	0,00	35.026.686.082,00
5	02	5.02.0.00.0.00.03.0000	Badan Pendapatan Daerah	806.737.000.000,00	81.550.556.912,00	1.436.736.350,00	0,00	0,00	82.987.293.262,00
5	03		KEPEGAWAIAN	0,00	16.493.772.184,00	344.003.700,00	0,00	0,00	16.837.775.884,00
5	03	5.03.5.04.0.00.01.0000	Badan Kepegawaian dan Pengembangan Sumber Daya Manusia	0,00	16.493.772.184,00	344.003.700,00	0,00	0,00	16.837.775.884,00
5	04		PENDIDIKAN DAN PELATIHAN	0,00	4.233.050.000,00	0,00	0,00	0,00	4.233.050.000,00
5	04	5.03.5.04.0.00.01.0000	Badan Kepegawaian dan Pengembangan Sumber Daya Manusia	0,00	4.233.050.000,00	0,00	0,00	0,00	4.233.050.000,00
5	05		PENELITIAN DAN PENGEMBANGAN	0,00	1.274.393.825,00	0,00	0,00	0,00	1.274.393.825,00
5	05	5.01.5.05.0.00.01.0000	Badan Perencanaan Pembangunan Daerah	0,00	1.274.393.825,00	0,00	0,00	0,00	1.274.393.825,00
6			UNSUR PENGAWASAN URUSAN PEMERINTAHAN	0,00	15.225.359.903,00	210.550.000,00	0,00	0,00	15.435.909.903,00
6	01		INSPEKTORAT DAERAH	0,00	15.225.359.903,00	210.550.000,00	0,00	0,00	15.435.909.903,00
6	01	6.01.0.00.0.00.01.0000	Inspektorat Daerah	0,00	15.225.359.903,00	210.550.000,00	0,00	0,00	15.435.909.903,00
7			UNSUR KEWILAYAHAN	0,00	341.766.385.065,00	10.585.479.386,00	0,00	0,00	352.351.864.451,00
7	01		KECAMATAN	0,00	341.766.385.065,00	10.585.479.386,00	0,00	0,00	352.351.864.451,00
7	01	7.01.0.00.0.00.01.0000	Kecamatan Klojen	0,00	21.859.624.499,00	567.425.200,00	0,00	0,00	22.427.049.699,00
7	01	7.01.0.00.0.00.01.0002	Kelurahan Klojen	0,00	2.625.802.194,00	82.173.000,00	0,00	0,00	2.707.975.194,00
7	01	7.01.0.00.0.00.01.0003	Kelurahan Rampalcelaket	0,00	2.949.261.079,00	142.750.000,00	0,00	0,00	3.092.011.079,00
7	01	7.01.0.00.0.00.01.0004	Kelurahan Samaan	0,00	3.427.956.561,00	324.536.717,00	0,00	0,00	3.752.493.278,00
7	01	7.01.0.00.0.00.01.0005	Kelurahan Kiduldalem	0,00	2.801.429.857,00	134.116.200,00	0,00	0,00	2.935.546.057,00
7	01	7.01.0.00.0.00.01.0006	Kelurahan Sukoharjo	0,00	2.652.984.634,00	190.190.150,00	0,00	0,00	2.843.174.784,00
7	01	7.01.0.00.0.00.01.0007	Kelurahan Kasin	0,00	4.242.285.081,00	206.251.600,00	0,00	0,00	4.448.536.681,00
7	01	7.01.0.00.0.00.01.0008	Kelurahan Kauman	0,00	3.773.626.944,00	177.920.000,00	0,00	0,00	3.951.546.944,00



Kode			Urusan Pemerintah Daerah	Pendapatan	Belanja				
					Operasi	Modal	Tidak Terduga	Transfer	Jumlah Belanja
7	01	7.01.0.00.0.00.01.0009	Kelurahan Oro-Oro Dowo	0,00	3.497.461.856,00	55.000.000,00	0,00	0,00	3.552.461.856,00
7	01	7.01.0.00.0.00.01.0010	Kelurahan Bareng	0,00	4.207.921.744,00	137.431.900,00	0,00	0,00	4.345.353.644,00
7	01	7.01.0.00.0.00.01.0011	Kelurahan Gadingkasri	0,00	3.417.958.120,00	140.016.554,00	0,00	0,00	3.557.974.674,00
7	01	7.01.0.00.0.00.01.0012	Kelurahan Penanggungan	0,00	2.807.461.184,00	45.514.000,00	0,00	0,00	2.852.975.184,00
7	01	7.01.0.00.0.00.02.0000	Kecamatan Blimbing	0,00	23.193.702.723,00	154.478.000,00	0,00	0,00	23.348.180.723,00
7	01	7.01.0.00.0.00.02.0002	Kelurahan Blimbing	0,00	3.227.474.485,00	119.600.000,00	0,00	0,00	3.347.074.485,00
7	01	7.01.0.00.0.00.02.0003	Kelurahan Polowijen	0,00	3.486.119.204,00	39.225.000,00	0,00	0,00	3.525.344.204,00
7	01	7.01.0.00.0.00.02.0004	Kelurahan Arjosari	0,00	2.552.052.904,00	198.121.200,00	0,00	0,00	2.750.174.104,00
7	01	7.01.0.00.0.00.02.0005	Kelurahan Purwodadi	0,00	4.524.368.329,00	155.338.775,00	0,00	0,00	4.679.707.104,00
7	01	7.01.0.00.0.00.02.0006	Kelurahan Pandanwangi	0,00	6.014.121.654,00	188.570.000,00	0,00	0,00	6.202.691.654,00
7	01	7.01.0.00.0.00.02.0007	Kelurahan Purwantoro	0,00	7.371.133.980,00	110.287.400,00	0,00	0,00	7.481.421.380,00
7	01	7.01.0.00.0.00.02.0008	Kelurahan Bunulrejo	0,00	5.647.650.394,00	58.623.500,00	0,00	0,00	5.706.273.894,00
7	01	7.01.0.00.0.00.02.0009	Kelurahan Kesatrian	0,00	3.029.800.184,00	284.647.000,00	0,00	0,00	3.314.447.184,00
7	01	7.01.0.00.0.00.02.0010	Kelurahan Polehan	0,00	5.142.221.404,00	83.531.000,00	0,00	0,00	5.225.752.404,00
7	01	7.01.0.00.0.00.02.0011	Kelurahan Jodipan	0,00	4.476.449.727,00	93.682.200,00	0,00	0,00	4.570.131.927,00
7	01	7.01.0.00.0.00.02.0012	Kelurahan Balarjosari	0,00	3.287.288.176,00	20.000.000,00	0,00	0,00	3.307.288.176,00
7	01	7.01.0.00.0.00.03.0000	Kecamatan Kedungkandang	0,00	25.127.496.705,00	331.698.950,00	0,00	0,00	25.459.195.655,00
7	01	7.01.0.00.0.00.03.0002	Kelurahan Kedungkandang	0,00	3.469.274.710,00	150.565.000,00	0,00	0,00	3.619.839.710,00
7	01	7.01.0.00.0.00.03.0003	Kelurahan Kotalama	0,00	6.224.840.584,00	17.540.000,00	0,00	0,00	6.242.380.584,00
7	01	7.01.0.00.0.00.03.0004	Kelurahan Mergosono	0,00	3.215.501.974,00	34.778.050,00	0,00	0,00	3.250.280.024,00
7	01	7.01.0.00.0.00.03.0005	Kelurahan Bumiayu	0,00	4.510.381.936,00	92.700.000,00	0,00	0,00	4.603.081.936,00
7	01	7.01.0.00.0.00.03.0006	Kelurahan Wonokoyo	0,00	2.675.657.784,00	153.086.400,00	0,00	0,00	2.828.744.184,00
7	01	7.01.0.00.0.00.03.0007	Kelurahan Buring	0,00	3.989.363.876,00	110.500.000,00	0,00	0,00	4.099.863.876,00
7	01	7.01.0.00.0.00.03.0008	Kelurahan Lesanpuro	0,00	3.954.370.647,00	189.444.412,00	0,00	0,00	4.143.815.059,00

Kode			Urusan Pemerintah Daerah	Pendapatan	Belanja				
					Operasi	Modal	Tidak Terduga	Transfer	Jumlah Belanja
7	01	7.01.0.00.0.00.03.0009	Kelurahan Sawojajar	0,00	4.696.079.759,00	94.294.800,00	0,00	0,00	4.790.374.559,00
7	01	7.01.0.00.0.00.03.0010	Kelurahan Madyopuro	0,00	5.616.686.379,00	176.274.000,00	0,00	0,00	5.792.960.379,00
7	01	7.01.0.00.0.00.03.0011	Kelurahan Cemorokandang	0,00	3.856.514.045,00	141.319.224,00	0,00	0,00	3.997.833.269,00
7	01	7.01.0.00.0.00.03.0012	Kelurahan Arjowinangun	0,00	4.217.545.056,00	93.642.800,00	0,00	0,00	4.311.187.856,00
7	01	7.01.0.00.0.00.03.0013	Kelurahan Tlogowaru	0,00	3.037.172.332,00	102.364.500,00	0,00	0,00	3.139.536.832,00
7	01	7.01.0.00.0.00.04.0000	Kecamatan Lowokwaru	0,00	24.003.553.284,00	384.870.118,00	0,00	0,00	24.388.423.402,00
7	01	7.01.0.00.0.00.04.0002	Kelurahan Lowokwaru	0,00	4.245.520.262,00	241.482.625,00	0,00	0,00	4.487.002.887,00
7	01	7.01.0.00.0.00.04.0003	Kelurahan Dinoyo	0,00	4.339.405.291,00	47.750.000,00	0,00	0,00	4.387.155.291,00
7	01	7.01.0.00.0.00.04.0004	Kelurahan Sumbersari	0,00	2.694.638.096,00	91.000.000,00	0,00	0,00	2.785.638.096,00
7	01	7.01.0.00.0.00.04.0005	Kelurahan Ketawanggede	0,00	2.509.121.040,00	139.152.740,00	0,00	0,00	2.648.273.780,00
7	01	7.01.0.00.0.00.04.0006	Kelurahan Jatimulyo	0,00	3.504.477.176,00	139.638.800,00	0,00	0,00	3.644.115.976,00
7	01	7.01.0.00.0.00.04.0007	Kelurahan Tunjungsekar	0,00	3.594.758.798,00	218.070.979,00	0,00	0,00	3.812.829.777,00
7	01	7.01.0.00.0.00.04.0008	Kelurahan Mojolangu	0,00	4.734.075.780,00	130.135.240,00	0,00	0,00	4.864.211.020,00
7	01	7.01.0.00.0.00.04.0009	Kelurahan Tulusrejo	0,00	3.151.380.167,00	174.686.850,00	0,00	0,00	3.326.067.017,00
7	01	7.01.0.00.0.00.04.0010	Kelurahan Tasikmadu	0,00	2.642.516.106,00	178.543.350,00	0,00	0,00	2.821.059.456,00
7	01	7.01.0.00.0.00.04.0011	Kelurahan Tunggulwulung	0,00	2.564.544.084,00	87.600.000,00	0,00	0,00	2.652.144.084,00
7	01	7.01.0.00.0.00.04.0012	Kelurahan Tlogomas	0,00	4.443.974.163,00	187.344.475,00	0,00	0,00	4.631.318.638,00
7	01	7.01.0.00.0.00.04.0013	Kelurahan Merjosari	0,00	5.168.107.969,00	35.000.000,00	0,00	0,00	5.203.107.969,00
7	01	7.01.0.00.0.00.05.0000	Kecamatan Sukun	0,00	22.992.462.422,00	773.519.176,00	0,00	0,00	23.765.981.598,00
7	01	7.01.0.00.0.00.05.0002	Kelurahan Sukun	0,00	5.208.923.360,00	212.406.048,00	0,00	0,00	5.421.329.408,00
7	01	7.01.0.00.0.00.05.0003	Kelurahan Ciptomulyo	0,00	3.070.318.624,00	190.818.000,00	0,00	0,00	3.261.136.624,00
7	01	7.01.0.00.0.00.05.0004	Kelurahan Gadang	0,00	5.592.648.609,00	171.944.400,00	0,00	0,00	5.764.593.009,00
7	01	7.01.0.00.0.00.05.0005	Kelurahan Kebonsari	0,00	3.227.339.024,00	91.045.000,00	0,00	0,00	3.318.384.024,00
7	01	7.01.0.00.0.00.05.0006	Kelurahan Bandungrejosari	0,00	5.568.064.163,00	113.377.013,00	0,00	0,00	5.681.441.176,00

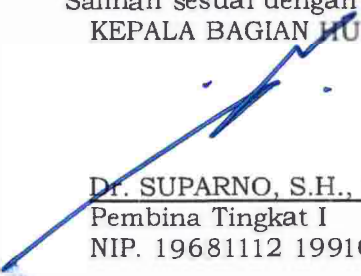
Kode	Urusan Pemerintah Daerah	Pendapatan	Belanja				
			Operasi	Modal	Tidak Terduga	Transfer	Jumlah Belanja
7 01 7.01.0.00.0.00.05.0007	Kelurahan Tanjungrejo	0,00	6.501.829.344,00	148.781.600,00	0,00	0,00	6.650.610.944,00
7 01 7.01.0.00.0.00.05.0008	Kelurahan Pisangcandi	0,00	3.374.191.159,00	155.579.500,00	0,00	0,00	3.529.770.659,00
7 01 7.01.0.00.0.00.05.0009	Kelurahan Karangbesuki	0,00	4.112.689.456,00	241.295.200,00	0,00	0,00	4.353.984.656,00
7 01 7.01.0.00.0.00.05.0010	Kelurahan Bandulan	0,00	3.360.761.839,00	149.752.000,00	0,00	0,00	3.510.513.839,00
7 01 7.01.0.00.0.00.05.0011	Kelurahan Mulyorejo	0,00	3.864.645.990,00	227.321.250,00	0,00	0,00	4.091.967.240,00
7 01 7.01.0.00.0.00.05.0012	Kelurahan Bakalankrajan	0,00	2.489.396.155,00	656.727.490,00	0,00	0,00	3.146.123.645,00
8	UNSUR PEMERINTAHAN UMUM	0,00	68.808.540.898,00	27.488.200,00	0,00	0,00	68.836.029.098,00
8 01	KESATUAN BANGSA DAN POLITIK	0,00	68.808.540.898,00	27.488.200,00	0,00	0,00	68.836.029.098,00
8 01 8.01.0.00.0.00.01.0000	Badan Kesatuan Bangsa dan Politik	0,00	68.808.540.898,00	27.488.200,00	0,00	0,00	68.836.029.098,00
4	UNSUR PENDUKUNG URUSAN PEMERINTAHAN	0,00	0,00	0,00	0,00	0,00	0,00
4 01	SEKRETARIAT DAERAH	0,00	0,00	0,00	0,00	0,00	0,00
4 01 4.01.0.00.0.00.01.0000	Sekretariat Daerah	0,00	0,00	0,00	0,00	0,00	0,00
	<b>TOTAL</b>	<b>2.366.775.890.583,00</b>	<b>2.380.793.183.087,00</b>	<b>182.554.168.607,00</b>	<b>9.737.230.994,00</b>	<b>0,00</b>	<b>2.573.084.582.688,00</b>

Pj WALIKOTA MALANG,

ttd.

WAHYU HIDAYAT

Salinan sesuai dengan aslinya  
KEPALA BAGIAN HUKUM,

  
Dr. SUPARNO, S.H., M.Hum.  
Pembina Tingkat I  
NIP. 19681112 199102 1 002



LAMPIRAN III  
PERATURAN DAERAH KOTA MALANG  
NOMOR : 5 TAHUN 2023  
TENTANG  
ANGGARAN PENDAPATAN DAN  
BELANJA DAERAH TAHUN ANGGARAN 2024

**KOTA MALANG**  
**RINCIAN APBD MENURUT URUSAN PEMERINTAHAN DAERAH, ORGANISASI, PROGRAM, KEGIATAN,**  
**SUB KEGIATAN, KELOMPOK, JENIS PENDAPATAN, BELANJA, DAN PEMBIAYAAN**  
**TAHUN ANGGARAN 2024**

PENDAPATAN DAERAH			
KODE REKENING	URAIAN	JUMLAH	DASAR HUKUM
4	PENDAPATAN DAERAH	2.366.775.890.583,0 0	
4.1	PENDAPATAN ASLI DAERAH (PAD)	970.521.536.360,00	
4.1.01	Pajak Daerah	806.737.000.000,00	
4.1.02	Retribusi Daerah	56.230.018.750,00	
4.1.03	Hasil Pengelolaan Kekayaan Daerah yang Dipisahkan	30.842.842.034,00	
4.1.04	Lain-lain PAD yang Sah	76.711.675.576,00	
4.2	PENDAPATAN TRANSFER	1.396.254.354.223,0 0	
4.2.01	Pendapatan Transfer Pemerintah Pusat	1.268.648.264.000,0 0	
4.2.02	Pendapatan Transfer Antar Daerah	127.606.090.223,00	
BELANJA DAERAH			
Urusan Pemerintahan	: 1 URUSAN PEMERINTAHAN WAJIB YANG BERKAITAN DENGAN PELAYANAN DASAR		
Bidang Urusan	: 1.01 URUSAN PEMERINTAHAN BIDANG PENDIDIKAN		
Organisasi	: 1.01.2.22.0.00.02.0000 Dinas Pendidikan dan Kebudayaan		
Unit Organisasi	: 1.01.2.22.0.00.02.0000 Dinas Pendidikan dan Kebudayaan		
Program	: 1.01.02 PROGRAM PENGELOLAAN PENDIDIKAN		
Indikator Hasil	: Persentase satuan PKBM yang terakreditasi Jumlah Lembaga Kursus yang menyelenggarakan Teaching Factory Persentase satuan PAUD yang menyelenggarakan layanan Holistik Integratif APK SD APK SMP Angka Partisipasi Kasar (APK) PAUD Persentase satuan PAUD yang terakreditasi APM SD APM SMP Jumlah Lembaga Kursus dan Pelatihan Berbasis Industri		
Kegiatan	: 1.01.02.2.01 Pengelolaan Pendidikan Sekolah Dasar		
Indikator Keluaran	: APK, APM SD [deleted] Tingkat Partisipasi Warga Negara Usia 7-12 Tahun yang berpartisipasi dalam Pendidikan Dasar		
Sub Kegiatan	: 1.01.02.2.01.0006 Pembangunan Sarana, Prasarana dan Utilitas Sekolah		
Indikator Keluaran	: Jumlah Sarana, Prasarana dan Utilitas Sekolah yang Telah Dibangun		
KODE REKENING	URAIAN	JUMLAH	DASAR HUKUM
5	BELANJA DAERAH		
5.1	BELANJA OPERASI		
5.1.01	Belanja Pegawai	0,00	
5.2	BELANJA MODAL		
5.2.03	Belanja Modal Gedung dan Bangunan	0,00	

Sub Kegiatan	: 1.01.02.2.01.0014 Pengadaan Mebel Sekolah		
Indikator Keluaran	: Jumlah Mebel sekolah yang Tersedia		
KODE REKENING	URAIAN	JUMLAH	DASAR HUKUM
5	BELANJA DAERAH		
5.2	BELANJA MODAL		
5.2.02	Belanja Modal Peralatan dan Mesin	1.000.000,00	
Sub Kegiatan	: 1.01.02.2.01.0016 Pengadaan Perlengkapan Sekolah		
Indikator Keluaran	: Jumlah Perlengkapan Sekolah yang Tersedia		
KODE REKENING	URAIAN	JUMLAH	DASAR HUKUM
5	BELANJA DAERAH		
5.1	BELANJA OPERASI		
5.1.02	Belanja Barang dan Jasa	44.756.264,00	
Sub Kegiatan	: 1.01.02.2.01.0019 Pemeliharaan Rutin Sarana, Prasarana dan Utilitas Sekolah		
Indikator Keluaran	: Jumlah Sarana, Prasarana dan Utilitas Sekolah yang Dilaksanakan Pemeliharaan		
KODE REKENING	URAIAN	JUMLAH	DASAR HUKUM
5	BELANJA DAERAH		
5.1	BELANJA OPERASI		
5.1.01	Belanja Pegawai	0,00	
5.2	BELANJA MODAL		
5.2.03	Belanja Modal Gedung dan Bangunan	0,00	
Sub Kegiatan	: 1.01.02.2.01.0021 Penyediaan Biaya Personil Peserta Didik Sekolah Dasar		
Indikator Keluaran	: Jumlah Peserta Didik Sekolah Menengah Atas yang Menerima Biaya Personil Peserta Didik		
KODE REKENING	URAIAN	JUMLAH	DASAR HUKUM
5	BELANJA DAERAH		
5.1	BELANJA OPERASI		
5.1.02	Belanja Barang dan Jasa	744.480.000,00	
5.1.05	Belanja Hibah	18.295.184.775,00	
Sub Kegiatan	: 1.01.02.2.01.0025 Pembinaan Minat, Bakat dan Kreativitas Siswa		
Indikator Keluaran	: Jumlah Siswa yang Mengikuti Ajang Kompetisi/Lomba Akademik dan Non Akademik		
KODE REKENING	URAIAN	JUMLAH	DASAR HUKUM
5	BELANJA DAERAH		
5.1	BELANJA OPERASI		
5.1.02	Belanja Barang dan Jasa	112.515.000,00	
Sub Kegiatan	: 1.01.02.2.01.0027 Pengembangan Karir Pendidik dan Tenaga Kependidikan pada Satuan Pendidikan Sekolah Dasar		
Indikator Keluaran	: Jumlah Pendidik dan Tenaga Kependidikan yang Mendapatkan Fasilitas Kenaikan Pangkat/Golongan, Pemberian Promosi, Peningkatan Kompetensi dan Kualifikasi		
KODE REKENING	URAIAN	JUMLAH	DASAR HUKUM
5	BELANJA DAERAH		
5.1	BELANJA OPERASI		
5.1.01	Belanja Pegawai	1.010.000,00	

5.1.02	Belanja Barang dan Jasa	87.050.000,00	
5.1.05	Belanja Hibah	0,00	
Sub Kegiatan	: 1.01.02.2.01.0028 Pembinaan Kelembagaan dan Manajemen Sekolah		
Indikator Keluaran	: Jumlah Sekolah Menengah Dasar yang Dilaksanakan Pembinaan Kelembagaan dan manajemen sekolah		
KODE REKENING	URAIAN	JUMLAH	DASAR HUKUM
5	BELANJA DAERAH		
5.1	BELANJA OPERASI		
5.1.02	Belanja Barang dan Jasa	3.000.000,00	
Sub Kegiatan	: 1.01.02.2.01.0029 Pengelolaan Dana BOS Sekolah Dasar		
Indikator Keluaran	: Jumlah Sekolah Dasar yang Mengelola Dana BOS		
KODE REKENING	URAIAN	JUMLAH	DASAR HUKUM
5	BELANJA DAERAH		
5.1	BELANJA OPERASI		
5.1.05	Belanja Hibah	24.477.416.000,00	
Sub Kegiatan	: 1.01.02.2.01.0030 Peningkatan Kapasitas Pengelolaan Dana BOS Sekolah Dasar		
Indikator Keluaran	: Jumlah Tenaga Pengelola yang Meningkatkan Kapasitasnya dalam Pengelolaan Dana BOS Sekolah Dasar		
KODE REKENING	URAIAN	JUMLAH	DASAR HUKUM
5	BELANJA DAERAH		
5.1	BELANJA OPERASI		
5.1.02	Belanja Barang dan Jasa	2.000.000,00	
Sub Kegiatan	: 1.01.02.2.01.0038 Koordinasi, Perencanaan, Supervisi dan Evaluasi Layanan di Bidang Pendidikan		
Indikator Keluaran	: Jumlah Dokumen Hasil Koordinasi, Perencanaan, Supervisi dan Evaluasi Layanan di Bidang Pendidikan		
KODE REKENING	URAIAN	JUMLAH	DASAR HUKUM
[object Object]	null		
[object Object]	null	0,00	
Sub Kegiatan	: 1.01.02.2.01.0039 Sosialisasi dan Advokasi Kebijakan Bidang Pendidikan		
Indikator Keluaran	: Jumlah kegiatan sosialisasi dan advokasi kebijakan di bidang Pendidikan yang dilaksanakan		
KODE REKENING	URAIAN	JUMLAH	DASAR HUKUM
[object Object]	null	0,00	
Sub Kegiatan	: 1.01.02.2.01.0046 Pengadaan Perlengkapan Peserta Didik		
Indikator Keluaran	: Jumlah Perlengkapan Peserta Didik yang Tersedia		
KODE REKENING	URAIAN	JUMLAH	DASAR HUKUM
5	BELANJA DAERAH		
5.1	BELANJA OPERASI		
5.1.01	Belanja Pegawai	3.780.000,00	
5.1.02	Belanja Barang dan Jasa	1.050.256.264,00	
Sub Kegiatan	: 1.01.02.2.01.0047 Pembangunan Ruang Kelas Baru		
Indikator Keluaran	: Jumlah Ruang Kelas Baru yang Bertambah		
KODE REKENING	URAIAN	JUMLAH	DASAR HUKUM

5	BELANJA DAERAH		
5.1	BELANJA OPERASI		
5.1.01	Belanja Pegawai	4.230.000,00	
5.1.02	Belanja Barang dan Jasa	199.415.264,00	
5.2	BELANJA MODAL		
5.2.03	Belanja Modal Gedung dan Bangunan	438.000.000,00	
Sub Kegiatan	: 1.01.02.2.01.0048 Rehabilitasi Sedang/Berat Sarana, Prasarana dan Utilitas Sekolah		
Indikator Keluaran	: Jumlah Sarana, Prasarana dan Utilitas Sekolah yang Telah Direhabilitasi Sedang/Berat		
KODE REKENING	URAIAN	JUMLAH	DASAR HUKUM
5	BELANJA DAERAH		
5.1	BELANJA OPERASI		
5.1.01	Belanja Pegawai	6.630.000,00	
5.1.02	Belanja Barang dan Jasa	87.512.528,00	
5.2	BELANJA MODAL		
5.2.03	Belanja Modal Gedung dan Bangunan	5.558.822.295,00	
Sub Kegiatan	: 1.01.02.2.01.0050 Penyelenggaraan Proses Belajar Bagi Peserta Didik		
Indikator Keluaran	: Jumlah Satuan Pendidikan yang Menyelenggarakan Proses Belajar		
KODE REKENING	URAIAN	JUMLAH	DASAR HUKUM
5	BELANJA DAERAH		
5.1	BELANJA OPERASI		
5.1.02	Belanja Barang dan Jasa	94.695.000,00	
Sub Kegiatan	: 1.01.02.2.01.0051 Rehabilitasi Sedang/Berat Ruang Kelas Sekolah		
Indikator Keluaran	: Jumlah Ruang Kelas Sekolah yang Telah Direhabilitasi Sedang/Berat		
KODE REKENING	URAIAN	JUMLAH	DASAR HUKUM
5	BELANJA DAERAH		
5.1	BELANJA OPERASI		
5.1.01	Belanja Pegawai	0,00	
5.1.02	Belanja Barang dan Jasa	323.258.000,00	
5.2	BELANJA MODAL		
5.2.03	Belanja Modal Gedung dan Bangunan	969.774.000,00	
Kegiatan	: 1.01.02.2.02 Pengelolaan Pendidikan Sekolah Menengah Pertama		
Indikator Keluaran	: Tingkat Partisipasi Warga Negara Usia 13-15 Tahun yang berpartisipasi dalam Pendidikan Dasar		
Sub Kegiatan	: 1.01.02.2.02.0012 Pembangunan Sarana, Prasarana dan Utilitas Sekolah		
Indikator Keluaran	: Jumlah Sarana, Prasarana dan Utilitas Sekolah yang Telah Dibangun		
KODE REKENING	URAIAN	JUMLAH	DASAR HUKUM
5	BELANJA DAERAH		
5.1	BELANJA OPERASI		
5.1.01	Belanja Pegawai	4.230.000,00	
5.2	BELANJA MODAL		

5.2.03	Belanja Modal Gedung dan Bangunan	547.500.000,00	
Sub Kegiatan	: 1.01.02.2.02.0014 Rehabilitasi Sedang/Berat Ruang Kelas Sekolah		
Indikator Keluaran	: Jumlah Ruang kelas sekolah yang Telah Direhabilitasi Sedang/Berat		
KODE REKENING	URAIAN	JUMLAH	DASAR HUKUM
5	BELANJA DAERAH		
5.1	BELANJA OPERASI		
5.1.01	Belanja Pegawai	0,00	
5.1.02	Belanja Barang dan Jasa	642.478.328,00	
5.2	BELANJA MODAL		
5.2.03	Belanja Modal Gedung dan Bangunan	184.939.000,00	
Sub Kegiatan	: 1.01.02.2.02.0024 Rehabilitasi Sedang/Berat Sarana, Prasarana dan Utilitas Sekolah		
Indikator Keluaran	: Jumlah Sarana, Prasarana dan Utilitas Sekolah yang Telah Direhabilitasi Sedang/Berat		
KODE REKENING	URAIAN	JUMLAH	DASAR HUKUM
5	BELANJA DAERAH		
5.1	BELANJA OPERASI		
5.1.01	Belanja Pegawai	3.630.000,00	
5.1.02	Belanja Barang dan Jasa	128.316.100,00	
5.2	BELANJA MODAL		
5.2.03	Belanja Modal Gedung dan Bangunan	2.788.612.375,00	
Sub Kegiatan	: 1.01.02.2.02.0025 Pengadaan Mebel Sekolah		
Indikator Keluaran	: Jumlah Mebel Sekolah yang Tersedia		
KODE REKENING	URAIAN	JUMLAH	DASAR HUKUM
5	BELANJA DAERAH		
5.2	BELANJA MODAL		
5.2.02	Belanja Modal Peralatan dan Mesin	1.000.000,00	
Sub Kegiatan	: 1.01.02.2.02.0027 Pengadaan Perlengkapan Sekolah		
Indikator Keluaran	: Jumlah Perlengkapan Sekolah yang Tersedia		
KODE REKENING	URAIAN	JUMLAH	DASAR HUKUM
5	BELANJA DAERAH		
5.2	BELANJA MODAL		
5.2.02	Belanja Modal Peralatan dan Mesin	1.000.000,00	
Sub Kegiatan	: 1.01.02.2.02.0030 Pemeliharaan Rutin Sarana, Prasarana dan Utilitas Sekolah		
Indikator Keluaran	: Jumlah Sarana, Prasarana dan Utilitas Sekolah yang Dilaksanakan Pemeliharaan		
KODE REKENING	URAIAN	JUMLAH	DASAR HUKUM
5	BELANJA DAERAH		
5.1	BELANJA OPERASI		
5.1.01	Belanja Pegawai	0,00	
5.2	BELANJA MODAL		
5.2.03	Belanja Modal Gedung dan Bangunan	0,00	



Sub Kegiatan	: 1.01.02.2.02.0032 Penyediaan Biaya Personil Peserta Didik Sekolah Menengah Pertama		
Indikator Keluaran	: Jumlah Peserta didik Sekolah Menengah Pertama yang Menerima Biaya Personil Peserta Didik		
KODE REKENING	URAIAN	JUMLAH	DASAR HUKUM
5	BELANJA DAERAH		
5.1	BELANJA OPERASI		
5.1.02	Belanja Barang dan Jasa	475.200.000,00	
5.1.05	Belanja Hibah	9.484.020.000,00	
Sub Kegiatan	: 1.01.02.2.02.0038 Pembinaan Minat, Bakat dan Kreativitas Siswa		
Indikator Keluaran	: Jumlah Siswa yang Mengikuti Ajang Kompetisi/Lomba Akademik dan Non Akademik		
KODE REKENING	URAIAN	JUMLAH	DASAR HUKUM
5	BELANJA DAERAH		
5.1	BELANJA OPERASI		
5.1.02	Belanja Barang dan Jasa	63.485.000,00	
Sub Kegiatan	: 1.01.02.2.02.0040 Pengembangan Karir Pendidik dan Tenaga Kependidikan pada Satuan Pendidikan Sekolah Menengah Pertama		
Indikator Keluaran	: Jumlah Pendidik dan Tenaga Kependidikan yang Mendapatkan Fasilitas Kenaikan Pangkat/Golongan, Pemberian Promosi, Peningkatan Kompetensi dan Kualifikasi		
KODE REKENING	URAIAN	JUMLAH	DASAR HUKUM
5	BELANJA DAERAH		
5.1	BELANJA OPERASI		
5.1.02	Belanja Barang dan Jasa	18.100.000,00	
5.1.05	Belanja Hibah	0,00	
Sub Kegiatan	: 1.01.02.2.02.0041 Pembinaan Kelembagaan dan Manajemen Sekolah		
Indikator Keluaran	: Jumlah Sekolah Menengah Pertama yang Dilaksanakan Pembinaan		
KODE REKENING	URAIAN	JUMLAH	DASAR HUKUM
5	BELANJA DAERAH		
5.1	BELANJA OPERASI		
5.1.02	Belanja Barang dan Jasa	3.000.000,00	
Sub Kegiatan	: 1.01.02.2.02.0042 Pengelolaan Dana BOS Sekolah Menengah Pertama		
Indikator Keluaran	: Jumlah Sekolah Menengah pertama yang Mengelola Dana BOS		
KODE REKENING	URAIAN	JUMLAH	DASAR HUKUM
5	BELANJA DAERAH		
5.1	BELANJA OPERASI		
5.1.05	Belanja Hibah	11.455.084.000,00	
Sub Kegiatan	: 1.01.02.2.02.0043 Peningkatan Kapasitas Pengelolaan Dana BOS Sekolah Menengah Pertama		
Indikator Keluaran	: Jumlah Tenaga yang Meningkatkan Kapasitasnya dalam Pengelolaan Dana BOS Sekolah Menengah Pertama		
KODE REKENING	URAIAN	JUMLAH	DASAR HUKUM
5	BELANJA DAERAH		
5.1	BELANJA OPERASI		
5.1.02	Belanja Barang dan Jasa	2.000.000,00	

Sub Kegiatan	: 1.01.02.2.02.0052 Sosialisasi dan Advokasi Kebijakan Bidang Pendidikan		
Indikator Keluaran	: Jumlah kegiatan sosialisasi dan advokasi kebijakan di bidang Pendidikan yang dilaksanakan		
KODE REKENING	URAIAN	JUMLAH	DASAR HUKUM
[object Object]	null		
[object Object]	null	0,00	
Sub Kegiatan	: 1.01.02.2.02.0058 Penyelenggaraan Proses Belajar bagi Peserta Didik		
Indikator Keluaran	: Jumlah Peserta Didik yang Mengikuti Proses Belajar		
KODE REKENING	URAIAN	JUMLAH	DASAR HUKUM
5	BELANJA DAERAH		
5.1	BELANJA OPERASI		
5.1.02	Belanja Barang dan Jasa	151.705.000,00	
Sub Kegiatan	: 1.01.02.2.02.0059 Pembangunan Ruang Kelas Baru		
Indikator Keluaran	: Jumlah Ruang Kelas Baru yang Bertambah		
KODE REKENING	URAIAN	JUMLAH	DASAR HUKUM
5	BELANJA DAERAH		
5.1	BELANJA OPERASI		
5.1.01	Belanja Pegawai	0,00	
5.1.02	Belanja Barang dan Jasa	0,00	
5.2	BELANJA MODAL		
5.2.03	Belanja Modal Gedung dan Bangunan	158.113.000,00	
Sub Kegiatan	: 1.01.02.2.02.0062 Pengadaan Perlengkapan Peserta Didik		
Indikator Keluaran	: Jumlah Perlengkapan Peserta Didik yang Tersedia		
KODE REKENING	URAIAN	JUMLAH	DASAR HUKUM
5	BELANJA DAERAH		
5.1	BELANJA OPERASI		
5.1.01	Belanja Pegawai	3.220.000,00	
5.1.02	Belanja Barang dan Jasa	992.500.000,00	
Kegiatan	: 1.01.02.2.03 Pengelolaan Pendidikan Anak Usia Dini (PAUD)		
Indikator Keluaran	: Tingkat Partisipasi Warga Negara Usia 5-6Tahun yang berpartisipasi dalam Pendidikan Dasar		
Sub Kegiatan	: 1.01.02.2.03.0003 Rehabilitasi Sedang/Berat Gedung/Ruang Kelas/Ruang Guru PAUD		
Indikator Keluaran	: Jumlah Gedung/Ruang Kelas/Ruang Guru PAUD yang Telah Direhabilitasi Sedang/Berat		
KODE REKENING	URAIAN	JUMLAH	DASAR HUKUM
5	BELANJA DAERAH		
5.1	BELANJA OPERASI		
5.1.01	Belanja Pegawai	0,00	
5.1.02	Belanja Barang dan Jasa	0,00	
Sub Kegiatan	: 1.01.02.2.03.0004 Rehabilitasi Sedang/Berat Pembangunan Sarana, Prasarana dan Utilitas PAUD		
Indikator Keluaran	: Jumlah Sarana, Prasarana dan Utilitas PAUD yang Telah Direhabilitasi Sedang/Berat		
KODE REKENING	URAIAN	JUMLAH	DASAR HUKUM

5	BELANJA DAERAH		
5.1	BELANJA OPERASI		
5.1.02	Belanja Barang dan Jasa	236.002.000,00	
Sub Kegiatan	: 1.01.02.2.03.0011 Penyediaan Biaya Personil Peserta Didik PAUD		
Indikator Keluaran	: Jumlah Peserta Didik PAUD yang Menerima Biaya Personil Peserta Didik		
KODE REKENING	URAIAN	JUMLAH	DASAR HUKUM
5	BELANJA DAERAH		
5.1	BELANJA OPERASI		
5.1.02	Belanja Barang dan Jasa	0,00	
Sub Kegiatan	: 1.01.02.2.03.0012 Pengadaan Alat Praktik dan Peraga Siswa PAUD		
Indikator Keluaran	: Jumlah Alat Praktik dan Peraga PAUD yang Tersedia		
KODE REKENING	URAIAN	JUMLAH	DASAR HUKUM
5	BELANJA DAERAH		
5.1	BELANJA OPERASI		
5.1.02	Belanja Barang dan Jasa	1.996.750.000,00	
Sub Kegiatan	: 1.01.02.2.03.0013 Penyelenggaraan Proses Belajar PAUD		
Indikator Keluaran	: Jumlah Peserta Didik PAUD yang Mengikuti Proses Belajar		
KODE REKENING	URAIAN	JUMLAH	DASAR HUKUM
5	BELANJA DAERAH		
5.1	BELANJA OPERASI		
5.1.02	Belanja Barang dan Jasa	337.606.512,00	
Sub Kegiatan	: 1.01.02.2.03.0016 Pengembangan Karir Pendidik dan Tenaga Kependidikan pada Satuan Pendidikan PAUD		
Indikator Keluaran	: Jumlah Pendidik dan Tenaga Kependidikan yang Mendapatkan Fasilitas Kenaikan Pangkat/Golongan, Pemberian Promosi, Peningkatan Kompetensi dan Kualifikasi		
KODE REKENING	URAIAN	JUMLAH	DASAR HUKUM
5	BELANJA DAERAH		
5.1	BELANJA OPERASI		
5.1.01	Belanja Pegawai	5.840.000,00	
5.1.02	Belanja Barang dan Jasa	386.525.000,00	
5.1.05	Belanja Hibah	16.112.250.000,00	
Sub Kegiatan	: 1.01.02.2.03.0017 Pembinaan Kelembagaan dan Manajemen PAUD		
Indikator Keluaran	: Jumlah PAUD yang Dilaksanakan Pembinaan Kelembagaan dan Manajemen		
KODE REKENING	URAIAN	JUMLAH	DASAR HUKUM
5	BELANJA DAERAH		
5.1	BELANJA OPERASI		
5.1.02	Belanja Barang dan Jasa	50.000.000,00	
Sub Kegiatan	: 1.01.02.2.03.0018 Pengelolaan Dana BOP PAUD		
Indikator Keluaran	: Jumlah PAUD yang Mengelola Dana BOP		
KODE REKENING	URAIAN	JUMLAH	DASAR HUKUM
5	BELANJA DAERAH		

5.1	BELANJA OPERASI		
5.1.05	Belanja Hibah	14.869.200.000,00	
Sub Kegiatan	: 1.01.02.2.03.0042 Pemeliharaan Rutin Sarana, Prasarana dan Utilitas Sekolah		
Indikator Keluaran	: Jumlah Sarana, Prasarana dan Utilitas Sekolah yang Dilaksanakan Pemeliharaan		
KODE REKENING	URAIAN	JUMLAH	DASAR HUKUM
5	BELANJA DAERAH		
5.1	BELANJA OPERASI		
5.1.01	Belanja Pegawai	0,00	
5.1.02	Belanja Barang dan Jasa	0,00	
Kegiatan	: 1.01.02.2.04 Pengelolaan Pendidikan Nonformal/Kesetaraan		
Indikator Keluaran	: Tingkat Partisipasi Warga Negara Usia 7-18 Tahun yang berpartisipasi dalam Pendidikan Dasar		
Sub Kegiatan	: 1.01.02.2.04.0010 Penyediaan Biaya Personil Peserta Didik Nonformal/Kesetaraan		
Indikator Keluaran	: Jumlah Peserta Didik Nonformal/Kesetaraan yang Menerima Biaya Personil Peserta Didik		
KODE REKENING	URAIAN	JUMLAH	DASAR HUKUM
5	BELANJA DAERAH		
5.1	BELANJA OPERASI		
5.1.02	Belanja Barang dan Jasa	0,00	
Sub Kegiatan	: 1.01.02.2.04.0016 Pembinaan Kelembagaan dan Manajemen Sekolah Nonformal/Kesetaraan		
Indikator Keluaran	: Jumlah Sekolah Nonformal/Kesetaraan yang Dilaksanakan Pembinaan Kelembagaan dan Manajemen		
KODE REKENING	URAIAN	JUMLAH	DASAR HUKUM
5	BELANJA DAERAH		
5.1	BELANJA OPERASI		
5.1.02	Belanja Barang dan Jasa	455.000.000,00	
Sub Kegiatan	: 1.01.02.2.04.0017 Pengelolaan Dana BOP Sekolah Nonformal/Kesetaraan		
Indikator Keluaran	: Jumlah Sekolah Nonformal/Kesetaraan yang Mengelola Dana BOP		
KODE REKENING	URAIAN	JUMLAH	DASAR HUKUM
5	BELANJA DAERAH		
5.1	BELANJA OPERASI		
5.1.05	Belanja Hibah	3.609.900.000,00	
Sub Kegiatan	: 1.01.02.2.04.0036 Pengadaan Perlengkapan Peserta Didik		
Indikator Keluaran	: Jumlah Perlengkapan Peserta Didik yang Tersedia		
KODE REKENING	URAIAN	JUMLAH	DASAR HUKUM
5	BELANJA DAERAH		
5.1	BELANJA OPERASI		
5.1.02	Belanja Barang dan Jasa	0,00	
Sub Kegiatan	: 1.01.02.2.04.0046 Penyelenggaraan Proses Belajar bagi Peserta Didik		
Indikator Keluaran	: Jumlah Satuan Pendidikan yang Penyelenggarakan Proses Belajar		
KODE REKENING	URAIAN	JUMLAH	DASAR HUKUM
5	BELANJA DAERAH		

5.1	BELANJA OPERASI		
5.1.02	Belanja Barang dan Jasa	25.072.000,00	
Program	: 1.01.03 PROGRAM PENGEMBANGAN KURIKULUM		
Indikator Hasil	: Capaian SPM Pendidikan mengenai Standar Jumlah dan Kualitas Pendidik dan Tenaga Kependidikan Persentase peserta didik PAUD yang berkembang sesuai harapan Persentase siswa dg nilai asesment kompetensi (numerasi) memenuhi kompetensi minimum		
Kegiatan	: 1.01.03.2.01 Penetapan Kurikulum Muatan Lokal Pendidikan Dasar		
Indikator Keluaran	: Persentase siswa dengan nilai assesment kompetensi (literasi/numerasi) minimum		
Sub Kegiatan	: 1.01.03.2.01.0004 Pelatihan Penyusunan Kurikulum Muatan Lokal Pendidikan Dasar		
Indikator Keluaran	: Jumlah Penyusun Kurikulum Muatan Lokal Pendidikan Dasar yang Meningkatkan Kompetensinya		
KODE REKENING	URAIAN	JUMLAH	DASAR HUKUM
5	BELANJA DAERAH		
5.1	BELANJA OPERASI		
5.1.02	Belanja Barang dan Jasa	4.000.000,00	
Program	: 1.01.04 PROGRAM PENDIDIK DAN TENAGA KEPENDIDIKAN		
Indikator Hasil	: Capaian SPM Pendidikan mengenai Standar Jumlah dan Kualitas Pendidik dan Tenaga Kependidikan		
Kegiatan	: 1.01.04.2.01 Pemerataan Kuantitas dan Kualitas Pendidik dan Tenaga Kependidikan bagi Satuan Pendidikan Dasar, PAUD, dan Pendidikan Nonformal/Kesetaraan		
Indikator Keluaran	: Jumlah Pendidik pada jenjang PAUD Negeri dan Swasta yang ijazah Diploma IV atau Sarjana dan Sertifikat Pendidikan		
Sub Kegiatan	: 1.01.04.2.01.0001 Perhitungan dan Pemetaan Pendidik dan Tenaga Kependidikan Satuan Pendidikan Dasar, PAUD, dan Pendidikan Nonformal/Kesetaraan		
Indikator Keluaran	: Jumlah Dokumen Hasil Perhitungan dan Pemetaan Pendidik dan Tenaga Kependidikan Satuan Satuan Pendidikan Dasar, PAUD, dan Pendidikan Nonformal/Kesetaraan		
KODE REKENING	URAIAN	JUMLAH	DASAR HUKUM
5	BELANJA DAERAH		
5.1	BELANJA OPERASI		
5.1.02	Belanja Barang dan Jasa	75.156.264,00	
Sub Kegiatan	: 1.01.04.2.01.0002 Penataan Pendistribusian Pendidik dan Tenaga Kependidikan bagi Satuan Pendidikan Dasar, PAUD, dan Pendidikan Nonformal/Kesetaraan		
Indikator Keluaran	: Jumlah Laporan Hasil Pelaksanaan Penataan Pendistribusian Pendidik dan Tenaga Kependidikan Satuan Pendidikan Dasar, PAUD, dan Pendidikan Nonformal/Kesetaraan		
KODE REKENING	URAIAN	JUMLAH	DASAR HUKUM
5	BELANJA DAERAH		
5.1	BELANJA OPERASI		
5.1.02	Belanja Barang dan Jasa	77.756.264,00	
Program	: 1.01.01 PROGRAM PENUNJANG URUSAN PEMERINTAHAN DAERAH KABUPATEN/KOTA		
Indikator Hasil	: persentase dokumen perencanaan, keuangan dan pelaporan yang disusun tepat waktu persentase kebutuhan administrasi umum yang ditindaklanjuti sesuai ketentuan persentase pelaporan administrasi kepegawaian tepat waktu persentase sarana dan prasarana dalam kondisi baik		
Kegiatan	: 1.01.01.2.01 Perencanaan, Penganggaran, dan Evaluasi Kinerja Perangkat Daerah		
Indikator Keluaran	: Jumlah Dokumen Perencanaan, Penganggaran, dan Evaluasi Kinerja Perangkat Daerah		
Sub Kegiatan	: 1.01.01.2.01.0001 Penyusunan Dokumen Perencanaan Perangkat Daerah		
Indikator Keluaran	: Jumlah Dokumen Perencanaan Perangkat Daerah		

KODE REKENING	URAIAN	JUMLAH	DASAR HUKUM
5	BELANJA DAERAH		
5.1	BELANJA OPERASI		
5.1.01	Belanja Pegawai	1.908.748,00	
5.1.02	Belanja Barang dan Jasa	126.489.264,00	
Sub Kegiatan	: 1.01.01.2.01.0002 Koordinasi dan Penyusunan Dokumen RKA-SKPD		
Indikator Keluaran	: Jumlah Dokumen RKA-SKPD dan Laporan Hasil Koordinasi Penyusunan Dokumen RKA-SKPD		
KODE REKENING	URAIAN	JUMLAH	DASAR HUKUM
5	BELANJA DAERAH		
5.1	BELANJA OPERASI		
5.1.01	Belanja Pegawai	0,00	
5.1.02	Belanja Barang dan Jasa	0,00	
Sub Kegiatan	: 1.01.01.2.01.0003 Koordinasi dan Penyusunan Dokumen Perubahan RKA-SKPD		
Indikator Keluaran	: Jumlah Dokumen Perubahan RKA-SKPD dan Laporan Hasil Koordinasi Penyusunan Dokumen Perubahan RKA-SKPD		
KODE REKENING	URAIAN	JUMLAH	DASAR HUKUM
5	BELANJA DAERAH		
5.1	BELANJA OPERASI		
5.1.02	Belanja Barang dan Jasa	0,00	
Sub Kegiatan	: 1.01.01.2.01.0004 Koordinasi dan Penyusunan DPA-SKPD		
Indikator Keluaran	: Jumlah Dokumen DPA-SKPD dan Laporan Hasil Koordinasi Penyusunan Dokumen DPA-SKPD		
KODE REKENING	URAIAN	JUMLAH	DASAR HUKUM
5	BELANJA DAERAH		
5.1	BELANJA OPERASI		
5.1.02	Belanja Barang dan Jasa	0,00	
Sub Kegiatan	: 1.01.01.2.01.0005 Koordinasi dan Penyusunan Perubahan DPA- SKPD		
Indikator Keluaran	: Jumlah Dokumen Perubahan DPA-SKPD dan Laporan Hasil Koordinasi Penyusunan Dokumen Perubahan DPA-SKPD		
KODE REKENING	URAIAN	JUMLAH	DASAR HUKUM
5	BELANJA DAERAH		
5.1	BELANJA OPERASI		
5.1.02	Belanja Barang dan Jasa	0,00	
Sub Kegiatan	: 1.01.01.2.01.0006 Koordinasi dan Penyusunan Laporan Capaian Kinerja dan Ikhtisar Realisasi Kinerja SKPD		
Indikator Keluaran	: Jumlah Laporan Capaian Kinerja dan Ikhtisar Realisasi Kinerja SKPD dan Laporan Hasil Koordinasi Penyusunan Laporan Capaian Kinerja dan Ikhtisar Realisasi Kinerja SKPD		
KODE REKENING	URAIAN	JUMLAH	DASAR HUKUM
5	BELANJA DAERAH		
5.1	BELANJA OPERASI		
5.1.02	Belanja Barang dan Jasa	0,00	
Sub Kegiatan	: 1.01.01.2.01.0007 Evaluasi Kinerja Perangkat Daerah		
Indikator Keluaran	: Jumlah Laporan Evaluasi Kinerja Perangkat Daerah		

KODE REKENING	URAIAN	JUMLAH	DASAR HUKUM
5	BELANJA DAERAH		
5.1	BELANJA OPERASI		
5.1.02	Belanja Barang dan Jasa	174.074.264,00	
Kegiatan	: 1.01.01.2.02 Administrasi Keuangan Perangkat Daerah		
Indikator Keluaran	: Jumlah Dokumen Administrasi Keuangan		
Sub Kegiatan	: 1.01.01.2.02.0001 Penyediaan Gaji dan Tunjangan ASN		
Indikator Keluaran	: Jumlah Orang yang Menerima Gaji dan Tunjangan ASN		
KODE REKENING	URAIAN	JUMLAH	DASAR HUKUM
5	BELANJA DAERAH		
5.1	BELANJA OPERASI		
5.1.01	Belanja Pegawai	349.862.967.121,00	
Sub Kegiatan	: 1.01.01.2.02.0003 Pelaksanaan Penatausahaan dan Pengujian/Verifikasi Keuangan SKPD		
Indikator Keluaran	: Jumlah Dokumen Penatausahaan dan Pengujian/Verifikasi Keuangan SKPD		
KODE REKENING	URAIAN	JUMLAH	DASAR HUKUM
5	BELANJA DAERAH		
5.1	BELANJA OPERASI		
5.1.02	Belanja Barang dan Jasa	179.782.560,00	
Sub Kegiatan	: 1.01.01.2.02.0004 Koordinasi dan Pelaksanaan Akuntansi SKPD		
Indikator Keluaran	: Jumlah Dokumen Koordinasi dan Pelaksanaan Akuntansi SKPD		
KODE REKENING	URAIAN	JUMLAH	DASAR HUKUM
5	BELANJA DAERAH		
5.1	BELANJA OPERASI		
5.1.02	Belanja Barang dan Jasa	9.000.000,00	
Sub Kegiatan	: 1.01.01.2.02.0005 Koordinasi dan Penyusunan Laporan Keuangan Akhir Tahun SKPD		
Indikator Keluaran	: Jumlah Laporan Keuangan Akhir Tahun SKPD dan Laporan Hasil Koordinasi Penyusunan Laporan Keuangan Akhir Tahun SKPD		
KODE REKENING	URAIAN	JUMLAH	DASAR HUKUM
5	BELANJA DAERAH		
5.1	BELANJA OPERASI		
5.1.02	Belanja Barang dan Jasa	15.000.000,00	
Sub Kegiatan	: 1.01.01.2.02.0006 Pengelolaan dan Penyiapan Bahan Tanggapan Pemeriksaan		
Indikator Keluaran	: Jumlah Dokumen Bahan Tanggapan Pemeriksaan dan Tindak Lanjut Pemeriksaan		
KODE REKENING	URAIAN	JUMLAH	DASAR HUKUM
5	BELANJA DAERAH		
5.1	BELANJA OPERASI		
5.1.02	Belanja Barang dan Jasa	5.000.000,00	
Sub Kegiatan	: 1.01.01.2.02.0007 Koordinasi dan Penyusunan Laporan Keuangan Bulanan/ Triwulanan/ Semesteran SKPD		
Indikator Keluaran	: Jumlah Laporan Keuangan Bulanan/ Triwulanan/ Semesteran SKPD dan Laporan Koordinasi Penyusunan Laporan Keuangan Bulanan/Triwulanan/Semesteran SKPD		

KODE REKENING	URAIAN	JUMLAH	DASAR HUKUM
5	BELANJA DAERAH		
5.1	BELANJA OPERASI		
5.1.02	Belanja Barang dan Jasa	17.250.000,00	
Kegiatan	: 1.01.01.2.03 Administrasi Barang Milik Daerah pada Perangkat Daerah		
Indikator Keluaran	: [deleted] Jumlah Dokumen rencana Kebutuhan Barang Milik Daerah SKPD		
Sub Kegiatan	: 1.01.01.2.03.0001 Penyusunan Perencanaan Kebutuhan Barang Milik Daerah SKPD		
Indikator Keluaran	: Jumlah Rencana Kebutuhan Barang Milik Daerah SKPD		
KODE REKENING	URAIAN	JUMLAH	DASAR HUKUM
5	BELANJA DAERAH		
5.1	BELANJA OPERASI		
5.1.02	Belanja Barang dan Jasa	0,00	
Sub Kegiatan	: 1.01.01.2.03.0002 Pengamanan Barang Milik Daerah SKPD		
Indikator Keluaran	: Jumlah Dokumen Pengamanan Barang Milik Daerah SKPD		
KODE REKENING	URAIAN	JUMLAH	DASAR HUKUM
5	BELANJA DAERAH		
5.1	BELANJA OPERASI		
5.1.02	Belanja Barang dan Jasa	69.896.600,00	
Sub Kegiatan	: 1.01.01.2.03.0005 Rekonsiliasi dan Penyusunan Laporan Barang Milik Daerah pada SKPD		
Indikator Keluaran	: Jumlah Laporan Rekonsiliasi dan Penyusunan Laporan Barang Milik Daerah pada SKPD		
KODE REKENING	URAIAN	JUMLAH	DASAR HUKUM
5	BELANJA DAERAH		
5.1	BELANJA OPERASI		
5.1.02	Belanja Barang dan Jasa	35.000.000,00	
Sub Kegiatan	: 1.01.01.2.03.0006 Penatausahaan Barang Milik Daerah pada SKPD		
Indikator Keluaran	: Jumlah Laporan Penatausahaan Barang Milik Daerah pada SKPD		
KODE REKENING	URAIAN	JUMLAH	DASAR HUKUM
5	BELANJA DAERAH		
5.1	BELANJA OPERASI		
5.1.02	Belanja Barang dan Jasa	25.000.000,00	
Kegiatan	: 1.01.01.2.05 Administrasi Kepegawaian Perangkat Daerah		
Indikator Keluaran	: Jumlah Dokumen Kepegawaian		
Sub Kegiatan	: 1.01.01.2.05.0003 Pendataan dan Pengolahan Administrasi Kepegawaian		
Indikator Keluaran	: Jumlah Dokumen Pendataan dan Pengolahan Administrasi Kepegawaian		
KODE REKENING	URAIAN	JUMLAH	DASAR HUKUM
5	BELANJA DAERAH		
5.1	BELANJA OPERASI		
5.1.02	Belanja Barang dan Jasa	10.000.000,00	
Sub Kegiatan	: 1.01.01.2.05.0005 Monitoring, Evaluasi, dan Penilaian Kinerja Pegawai		



Indikator Keluaran	: Jumlah Dokumen Monitoring, Evaluasi, dan Penilaian Kinerja Pegawai		
KODE REKENING	URAIAN	JUMLAH	DASAR HUKUM
5	BELANJA DAERAH		
5.1	BELANJA OPERASI		
5.1.02	Belanja Barang dan Jasa	15.000.000,00	
Sub Kegiatan	: 1.01.01.2.05.0009 Pendidikan dan Pelatihan Pegawai Berdasarkan Tugas dan Fungsi		
Indikator Keluaran	: Jumlah Pegawai Berdasarkan Tugas dan Fungsi yang Mengikuti Pendidikan dan Pelatihan		
KODE REKENING	URAIAN	JUMLAH	DASAR HUKUM
5	BELANJA DAERAH		
5.1	BELANJA OPERASI		
5.1.02	Belanja Barang dan Jasa	0,00	
Sub Kegiatan	: 1.01.01.2.05.0010 Sosialisasi Peraturan Perundang-Undangan		
Indikator Keluaran	: Jumlah Orang yang Mengikuti Sosialisasi Peraturan Perundang-Undangan		
KODE REKENING	URAIAN	JUMLAH	DASAR HUKUM
5	BELANJA DAERAH		
5.1	BELANJA OPERASI		
5.1.02	Belanja Barang dan Jasa	0,00	
Sub Kegiatan	: 1.01.01.2.05.0011 Bimbingan Teknis Implementasi Peraturan Perundang-Undangan		
Indikator Keluaran	: Jumlah Orang yang Mengikuti Bimbingan Teknis Implementasi Peraturan Perundang-Undangan		
KODE REKENING	URAIAN	JUMLAH	DASAR HUKUM
5	BELANJA DAERAH		
5.1	BELANJA OPERASI		
5.1.02	Belanja Barang dan Jasa	0,00	
Kegiatan	: 1.01.01.2.06 Administrasi Umum Perangkat Daerah		
Indikator Keluaran	: Jumlah Dokumen Administrasi Perangkat Daerah		
Sub Kegiatan	: 1.01.01.2.06.0001 Penyediaan Komponen Instalasi Listrik/Penerangan Bangunan Kantor		
Indikator Keluaran	: Jumlah Paket Komponen Instalasi Listrik/Penerangan Bangunan Kantor yang Disediakan		
KODE REKENING	URAIAN	JUMLAH	DASAR HUKUM
5	BELANJA DAERAH		
5.1	BELANJA OPERASI		
5.1.01	Belanja Pegawai	900.000,00	
5.1.02	Belanja Barang dan Jasa	33.400.000,00	
5.2	BELANJA MODAL		
5.2.02	Belanja Modal Peralatan dan Mesin	700.000,00	
Sub Kegiatan	: 1.01.01.2.06.0002 Penyediaan Peralatan dan Perlengkapan Kantor		
Indikator Keluaran	: Jumlah Paket Peralatan dan Perlengkapan Kantor yang Disediakan		
KODE REKENING	URAIAN	JUMLAH	DASAR HUKUM
5	BELANJA DAERAH		
5.1	BELANJA OPERASI		

5.1.01	Belanja Pegawai	1.800.000,00	
5.1.02	Belanja Barang dan Jasa	138.059.476,00	
5.2	BELANJA MODAL		
5.2.02	Belanja Modal Peralatan dan Mesin	0,00	
Sub Kegiatan	: 1.01.01.2.06.0003 Penyediaan Peralatan Rumah Tangga		
Indikator Keluaran	: Jumlah Paket Peralatan Rumah Tangga yang Disediakan		
KODE REKENING	URAIAN	JUMLAH	DASAR HUKUM
5	BELANJA DAERAH		
5.1	BELANJA OPERASI		
5.1.02	Belanja Barang dan Jasa	0,00	
5.2	BELANJA MODAL		
5.2.02	Belanja Modal Peralatan dan Mesin	0,00	
Sub Kegiatan	: 1.01.01.2.06.0005 Penyediaan Barang Cetak dan Penggandaan		
Indikator Keluaran	: Jumlah Paket Barang Cetak dan Penggandaan yang Disediakan		
KODE REKENING	URAIAN	JUMLAH	DASAR HUKUM
5	BELANJA DAERAH		
5.1	BELANJA OPERASI		
5.1.02	Belanja Barang dan Jasa	50.000.000,00	
5.2	BELANJA MODAL		
5.2.02	Belanja Modal Peralatan dan Mesin	0,00	
Sub Kegiatan	: 1.01.01.2.06.0006 Penyediaan Bahan Bacaan dan Peraturan Perundang-undangan		
Indikator Keluaran	: Jumlah Dokumen Bahan Bacaan dan Peraturan Perundang-Undangan yang Disediakan		
KODE REKENING	URAIAN	JUMLAH	DASAR HUKUM
5	BELANJA DAERAH		
5.1	BELANJA OPERASI		
5.1.02	Belanja Barang dan Jasa	25.000.000,00	
Sub Kegiatan	: 1.01.01.2.06.0008 Fasilitas Kunjungan Tamu		
Indikator Keluaran	: Jumlah Laporan Fasilitas Kunjungan Tamu		
KODE REKENING	URAIAN	JUMLAH	DASAR HUKUM
5	BELANJA DAERAH		
5.1	BELANJA OPERASI		
5.1.02	Belanja Barang dan Jasa	116.308.140,00	
Sub Kegiatan	: 1.01.01.2.06.0009 Penyelenggaraan Rapat Koordinasi dan Konsultasi SKPD		
Indikator Keluaran	: Jumlah Laporan Penyelenggaraan Rapat Koordinasi dan Konsultasi SKPD		
KODE REKENING	URAIAN	JUMLAH	DASAR HUKUM
5	BELANJA DAERAH		
5.1	BELANJA OPERASI		
5.1.02	Belanja Barang dan Jasa	1.656.533.180,00	
Sub Kegiatan	: 1.01.01.2.06.0011 Dukungan Pelaksanaan Sistem Pemerintahan Berbasis Elektronik pada SKPD		

Indikator Keluaran	: Jumlah Dokumen Dukungan Pelaksanaan Sistem Pemerintahan Berbasis Elektronik pada SKPD		
KODE REKENING	URAIAN	JUMLAH	DASAR HUKUM
5	BELANJA DAERAH		
5.1	BELANJA OPERASI		
5.1.02	Belanja Barang dan Jasa	0,00	
Kegiatan	: 1.01.01.2.07 Pengadaan Barang Milik Daerah Penunjang Urusan Pemerintah Daerah		
Indikator Keluaran	: Jumlah Pengadaan Barang Milik Daerah Penunjang Urusan		
Sub Kegiatan	: 1.01.01.2.07.0002 Pengadaan Kendaraan Dinas Operasional atau Lapangan		
Indikator Keluaran	: Jumlah Unit Kendaraan Dinas Operasional atau Lapangan yang Disediakan		
KODE REKENING	URAIAN	JUMLAH	DASAR HUKUM
5	BELANJA DAERAH		
5.1	BELANJA OPERASI		
5.1.01	Belanja Pegawai	1.610.000,00	
5.1.02	Belanja Barang dan Jasa	900.000,00	
5.2	BELANJA MODAL		
5.2.02	Belanja Modal Peralatan dan Mesin	57.490.000,00	
Sub Kegiatan	: 1.01.01.2.07.0005 Pengadaan Mebel		
Indikator Keluaran	: Jumlah Paket Mebel yang Disediakan		
KODE REKENING	URAIAN	JUMLAH	DASAR HUKUM
5	BELANJA DAERAH		
5.1	BELANJA OPERASI		
5.1.01	Belanja Pegawai	4.230.000,00	
5.1.02	Belanja Barang dan Jasa	2.700.000,00	
5.2	BELANJA MODAL		
5.2.02	Belanja Modal Peralatan dan Mesin	43.070.000,00	
Sub Kegiatan	: 1.01.01.2.07.0006 Pengadaan Peralatan dan Mesin Lainnya		
Indikator Keluaran	: Jumlah Unit Peralatan dan Mesin Lainnya yang Disediakan		
KODE REKENING	URAIAN	JUMLAH	DASAR HUKUM
5	BELANJA DAERAH		
5.1	BELANJA OPERASI		
5.1.01	Belanja Pegawai	0,00	
5.1.02	Belanja Barang dan Jasa	0,00	
5.2	BELANJA MODAL		
5.2.02	Belanja Modal Peralatan dan Mesin	0,00	
Sub Kegiatan	: 1.01.01.2.07.0008 Pengadaan Aset Tak Berwujud		
Indikator Keluaran	: Jumlah Unit Aset Tak Berwujud yang Disediakan		
KODE REKENING	URAIAN	JUMLAH	DASAR HUKUM
5	BELANJA DAERAH		
5.1	BELANJA OPERASI		

5.1.01	Belanja Pegawai	0,00	
5.1.02	Belanja Barang dan Jasa	0,00	
Sub Kegiatan	: 1.01.01.2.07.0009 Pengadaan Gedung Kantor atau Bangunan Lainnya		
Indikator Keluaran	: Jumlah Unit Gedung Kantor atau Bangunan Lainnya yang Disediakan		
KODE REKENING	URAIAN	JUMLAH	DASAR HUKUM
5	BELANJA DAERAH		
5.1	BELANJA OPERASI		
5.1.02	Belanja Barang dan Jasa	0,00	
Sub Kegiatan	: 1.01.01.2.07.0010 Pengadaan Sarana dan Prasarana Gedung Kantor atau Bangunan Lainnya		
Indikator Keluaran	: Jumlah Unit Sarana dan Prasarana Gedung Kantor atau Bangunan Lainnya yang Disediakan		
KODE REKENING	URAIAN	JUMLAH	DASAR HUKUM
5	BELANJA DAERAH		
5.1	BELANJA OPERASI		
5.1.01	Belanja Pegawai	0,00	
5.1.02	Belanja Barang dan Jasa	0,00	
5.2	BELANJA MODAL		
5.2.02	Belanja Modal Peralatan dan Mesin	0,00	
Sub Kegiatan	: 1.01.01.2.07.0011 Pengadaan Sarana dan Prasarana Pendukung Gedung Kantor atau Bangunan Lainnya		
Indikator Keluaran	: Jumlah Unit Sarana dan Prasarana Pendukung Gedung Kantor atau Bangunan Lainnya yang Disediakan		
KODE REKENING	URAIAN	JUMLAH	DASAR HUKUM
5	BELANJA DAERAH		
5.1	BELANJA OPERASI		
5.1.01	Belanja Pegawai	0,00	
5.1.02	Belanja Barang dan Jasa	0,00	
5.2	BELANJA MODAL		
5.2.02	Belanja Modal Peralatan dan Mesin	0,00	
Kegiatan	: 1.01.01.2.08 Penyediaan Jasa Penunjang Urusan Pemerintahan Daerah		
Indikator Keluaran	: Jumlah Dokumen Penyediaan Jasa Penunjang Urusan Pemerintah		
Sub Kegiatan	: 1.01.01.2.08.0001 Penyediaan Jasa Surat Menyurat		
Indikator Keluaran	: Jumlah Laporan Penyediaan Jasa Surat Menyurat		
KODE REKENING	URAIAN	JUMLAH	DASAR HUKUM
5	BELANJA DAERAH		
5.1	BELANJA OPERASI		
5.1.02	Belanja Barang dan Jasa	276.032.560,00	
Sub Kegiatan	: 1.01.01.2.08.0002 Penyediaan Jasa Komunikasi, Sumber Daya Air dan Listrik		
Indikator Keluaran	: Jumlah Laporan Penyediaan Jasa Komunikasi, Sumber Daya Air dan Listrik yang Disediakan		
KODE REKENING	URAIAN	JUMLAH	DASAR HUKUM
5	BELANJA DAERAH		
5.1	BELANJA OPERASI		

5.1.02	Belanja Barang dan Jasa	480.000.070,00	
Sub Kegiatan	: 1.01.01.2.08.0003 Penyediaan Jasa Peralatan dan Perlengkapan Kantor		
Indikator Keluaran	: Jumlah Laporan Penyediaan Jasa Peralatan dan Perlengkapan Kantor yang Disediakan		
KODE REKENING	URAIAN	JUMLAH	DASAR HUKUM
5	BELANJA DAERAH		
5.1	BELANJA OPERASI		
5.1.02	Belanja Barang dan Jasa	0,00	
Sub Kegiatan	: 1.01.01.2.08.0004 Penyediaan Jasa Pelayanan Umum Kantor		
Indikator Keluaran	: Jumlah Laporan Penyediaan Jasa Pelayanan Umum Kantor yang Disediakan		
KODE REKENING	URAIAN	JUMLAH	DASAR HUKUM
5	BELANJA DAERAH		
5.1	BELANJA OPERASI		
5.1.02	Belanja Barang dan Jasa	1.816.039.440,00	
Kegiatan	: 1.01.01.2.09 Pemeliharaan Barang Milik Daerah Penunjang Urusan Pemerintahan Daerah		
Indikator Keluaran	: Jumlah Dokum Pemeliharaan Barang Milik Daerah		
Sub Kegiatan	: 1.01.01.2.09.0001 Penyediaan Jasa Pemeliharaan, Biaya Pemeliharaan, dan Pajak Kendaraan Perorangan Dinas atau Kendaraan Dinas Jabatan		
Indikator Keluaran	: Jumlah Kendaraan Perorangan Dinas atau Kendaraan Dinas Jabatan yang Dipelihara dan dibayarkan Pajaknya		
KODE REKENING	URAIAN	JUMLAH	DASAR HUKUM
5	BELANJA DAERAH		
5.1	BELANJA OPERASI		
5.1.01	Belanja Pegawai	0,00	
5.1.02	Belanja Barang dan Jasa	74.000.000,00	
Sub Kegiatan	: 1.01.01.2.09.0002 Penyediaan Jasa Pemeliharaan, Biaya Pemeliharaan, Pajak dan Perizinan Kendaraan Dinas Operasional atau Lapangan		
Indikator Keluaran	: Jumlah Kendaraan Dinas Operasional atau Lapangan yang Dipelihara dan dibayarkan Pajak dan Perizinannya		
KODE REKENING	URAIAN	JUMLAH	DASAR HUKUM
5	BELANJA DAERAH		
5.1	BELANJA OPERASI		
5.1.01	Belanja Pegawai	4.830.000,00	
5.1.02	Belanja Barang dan Jasa	569.178.140,00	
Sub Kegiatan	: 1.01.01.2.09.0009 Pemeliharaan/Rehabilitasi Gedung Kantor dan Bangunan Lainnya		
Indikator Keluaran	: Jumlah Gedung Kantor dan Bangunan Lainnya yang Dipelihara/Direhabilitasi		
KODE REKENING	URAIAN	JUMLAH	DASAR HUKUM
5	BELANJA DAERAH		
5.1	BELANJA OPERASI		
5.1.01	Belanja Pegawai	8.460.000,00	
5.1.02	Belanja Barang dan Jasa	115.000.000,00	
Sub Kegiatan	: 1.01.01.2.09.0010 Pemeliharaan/Rehabilitasi Sarana dan Prasarana Gedung Kantor atau Bangunan Lainnya		
Indikator Keluaran	: Jumlah Sarana dan Prasarana Gedung Kantor atau Bangunan Lainnya yang Dipelihara/Direhabilitasi		

KODE REKENING	URAIAN	JUMLAH	DASAR HUKUM
5	BELANJA DAERAH		
5.1	BELANJA OPERASI		
5.1.01	Belanja Pegawai	3.630.000,00	
5.1.02	Belanja Barang dan Jasa	79.860.000,00	
Sub Kegiatan	: 1.01.01.2.09.0011 Pemeliharaan/Rehabilitasi Sarana dan Prasarana Pendukung Gedung Kantor atau Bangunan Lainnya		
Indikator Keluaran	: Jumlah Sarana dan Prasarana Pendukung Gedung Kantor atau Bangunan Lainnya yang Dipelihara/Direhabilitasi		
KODE REKENING	URAIAN	JUMLAH	DASAR HUKUM
5	BELANJA DAERAH		
5.1	BELANJA OPERASI		
5.1.01	Belanja Pegawai	0,00	
5.1.02	Belanja Barang dan Jasa	0,00	
Organisasi	: 1.01.2.22.0.00.02.0000 Dinas Pendidikan dan Kebudayaan		
Unit Organisasi	: 1.01.2.22.0.00.02.0001 SMP NEGERI 01 MALANG		
Program	: 1.01.02 PROGRAM PENGELOLAAN PENDIDIKAN		
Indikator Hasil	: -		
Kegiatan	: 1.01.02.2.02 Pengelolaan Pendidikan Sekolah Menengah Pertama		
Indikator Keluaran	: -		
Sub Kegiatan	: 1.01.02.2.02.0032 Penyediaan Biaya Personil Peserta Didik Sekolah Menengah Pertama		
Indikator Keluaran	: Jumlah Peserta didik Sekolah Menengah Pertama yang Menerima Biaya Personil Peserta Didik		
KODE REKENING	URAIAN	JUMLAH	DASAR HUKUM
5	BELANJA DAERAH		
5.1	BELANJA OPERASI		
5.1.01	Belanja Pegawai	0,00	
5.1.02	Belanja Barang dan Jasa	313.515.200,00	
Sub Kegiatan	: 1.01.02.2.02.0042 Pengelolaan Dana BOS Sekolah Menengah Pertama		
Indikator Keluaran	: Jumlah Sekolah Menengah pertama yang Mengelola Dana BOS		
KODE REKENING	URAIAN	JUMLAH	DASAR HUKUM
5	BELANJA DAERAH		
5.1	BELANJA OPERASI		
5.1.02	Belanja Barang dan Jasa	802.100.000,00	
5.2	BELANJA MODAL		
5.2.02	Belanja Modal Peralatan dan Mesin	29.500.000,00	
Organisasi	: 1.01.2.22.0.00.02.0000 Dinas Pendidikan dan Kebudayaan		
Unit Organisasi	: 1.01.2.22.0.00.02.0002 SMP NEGERI 02 MALANG		
Sub Kegiatan	: 1.01.02.2.02.0032 Penyediaan Biaya Personil Peserta Didik Sekolah Menengah Pertama		
Indikator Keluaran	: Jumlah Peserta didik Sekolah Menengah Pertama yang Menerima Biaya Personil Peserta Didik		
KODE REKENING	URAIAN	JUMLAH	DASAR HUKUM
5	BELANJA DAERAH		

5.1	BELANJA OPERASI		
5.1.01	Belanja Pegawai	0,00	
5.1.02	Belanja Barang dan Jasa	645.209.088,00	
Sub Kegiatan	: 1.01.02.2.02.0042 Pengelolaan Dana BOS Sekolah Menengah Pertama		
Indikator Keluaran	: Jumlah Sekolah Menengah pertama yang Mengelola Dana BOS		
KODE REKENING	URAIAN	JUMLAH	DASAR HUKUM
5	BELANJA DAERAH		
5.1	BELANJA OPERASI		
5.1.02	Belanja Barang dan Jasa	1.155.500.000,00	
5.2	BELANJA MODAL		
5.2.02	Belanja Modal Peralatan dan Mesin	13.000.000,00	
5.2.05	Belanja Modal Aset Tetap Lainnya	3.000.000,00	
Organisasi	: 1.01.2.22.0.00.02.0000 Dinas Pendidikan dan Kebudayaan		
Unit Organisasi	: 1.01.2.22.0.00.02.0003 SMP NEGERI 03 MALANG		
Sub Kegiatan	: 1.01.02.2.02.0032 Penyediaan Biaya Personil Peserta Didik Sekolah Menengah Pertama		
Indikator Keluaran	: Jumlah Peserta didik Sekolah Menengah Pertama yang Menerima Biaya Personil Peserta Didik		
KODE REKENING	URAIAN	JUMLAH	DASAR HUKUM
5	BELANJA DAERAH		
5.1	BELANJA OPERASI		
5.1.01	Belanja Pegawai	0,00	
5.1.02	Belanja Barang dan Jasa	1.026.453.324,00	
Sub Kegiatan	: 1.01.02.2.02.0042 Pengelolaan Dana BOS Sekolah Menengah Pertama		
Indikator Keluaran	: Jumlah Sekolah Menengah pertama yang Mengelola Dana BOS		
KODE REKENING	URAIAN	JUMLAH	DASAR HUKUM
5	BELANJA DAERAH		
5.1	BELANJA OPERASI		
5.1.02	Belanja Barang dan Jasa	918.500.000,00	
Organisasi	: 1.01.2.22.0.00.02.0000 Dinas Pendidikan dan Kebudayaan		
Unit Organisasi	: 1.01.2.22.0.00.02.0004 SMP NEGERI 04 MALANG		
Sub Kegiatan	: 1.01.02.2.02.0032 Penyediaan Biaya Personil Peserta Didik Sekolah Menengah Pertama		
Indikator Keluaran	: Jumlah Peserta didik Sekolah Menengah Pertama yang Menerima Biaya Personil Peserta Didik		
KODE REKENING	URAIAN	JUMLAH	DASAR HUKUM
5	BELANJA DAERAH		
5.1	BELANJA OPERASI		
5.1.01	Belanja Pegawai	680.000,00	
5.1.02	Belanja Barang dan Jasa	570.891.400,00	
5.2	BELANJA MODAL		
5.2.02	Belanja Modal Peralatan dan Mesin	4.840.000,00	
Sub Kegiatan	: 1.01.02.2.02.0042 Pengelolaan Dana BOS Sekolah Menengah Pertama		

Indikator Keluaran	: Jumlah Sekolah Menengah pertama yang Mengelola Dana BOS		
KODE REKENING	URAIAN	JUMLAH	DASAR HUKUM
5	BELANJA DAERAH		
5.1	BELANJA OPERASI		
5.1.02	Belanja Barang dan Jasa	914.700.000,00	
5.2	BELANJA MODAL		
5.2.02	Belanja Modal Peralatan dan Mesin	39.000.000,00	
Organisasi	: 1.01.2.22.0.00.02.0000 Dinas Pendidikan dan Kebudayaan		
Unit Organisasi	: 1.01.2.22.0.00.02.0005 SMP NEGERI 05 MALANG		
Sub Kegiatan	: 1.01.02.2.02.0032 Penyediaan Biaya Personil Peserta Didik Sekolah Menengah Pertama		
Indikator Keluaran	: Jumlah Peserta didik Sekolah Menengah Pertama yang Menerima Biaya Personil Peserta Didik		
KODE REKENING	URAIAN	JUMLAH	DASAR HUKUM
5	BELANJA DAERAH		
5.1	BELANJA OPERASI		
5.1.01	Belanja Pegawai	0,00	
5.1.02	Belanja Barang dan Jasa	340.173.500,00	
5.2	BELANJA MODAL		
5.2.02	Belanja Modal Peralatan dan Mesin	16.650.000,00	
Sub Kegiatan	: 1.01.02.2.02.0042 Pengelolaan Dana BOS Sekolah Menengah Pertama		
Indikator Keluaran	: Jumlah Sekolah Menengah pertama yang Mengelola Dana BOS		
KODE REKENING	URAIAN	JUMLAH	DASAR HUKUM
5	BELANJA DAERAH		
5.1	BELANJA OPERASI		
5.1.05	Belanja Hibah	940.500.000,00	
Organisasi	: 1.01.2.22.0.00.02.0000 Dinas Pendidikan dan Kebudayaan		
Unit Organisasi	: 1.01.2.22.0.00.02.0006 SMP NEGERI 06 MALANG		
Sub Kegiatan	: 1.01.02.2.02.0032 Penyediaan Biaya Personil Peserta Didik Sekolah Menengah Pertama		
Indikator Keluaran	: Jumlah Peserta didik Sekolah Menengah Pertama yang Menerima Biaya Personil Peserta Didik		
KODE REKENING	URAIAN	JUMLAH	DASAR HUKUM
5	BELANJA DAERAH		
5.1	BELANJA OPERASI		
5.1.01	Belanja Pegawai	680.000,00	
5.1.02	Belanja Barang dan Jasa	357.436.752,00	
5.2	BELANJA MODAL		
5.2.02	Belanja Modal Peralatan dan Mesin	1.764.548,00	
Sub Kegiatan	: 1.01.02.2.02.0042 Pengelolaan Dana BOS Sekolah Menengah Pertama		
Indikator Keluaran	: Jumlah Sekolah Menengah pertama yang Mengelola Dana BOS		
KODE REKENING	URAIAN	JUMLAH	DASAR HUKUM
5	BELANJA DAERAH		



5.1	BELANJA OPERASI		
5.1.02	Belanja Barang dan Jasa	847.300.000,00	
5.2	BELANJA MODAL		
5.2.02	Belanja Modal Peralatan dan Mesin	20.600.000,00	
Organisasi	: 1.01.2.22.0.00.02.0000 Dinas Pendidikan dan Kebudayaan		
Unit Organisasi	: 1.01.2.22.0.00.02.0007 SMP NEGERI 07 MALANG		
Sub Kegiatan	: 1.01.02.2.02.0032 Penyediaan Biaya Personil Peserta Didik Sekolah Menengah Pertama		
Indikator Keluaran	: Jumlah Peserta didik Sekolah Menengah Pertama yang Menerima Biaya Personil Peserta Didik		
KODE REKENING	URAIAN	JUMLAH	DASAR HUKUM
5	BELANJA DAERAH		
5.1	BELANJA OPERASI		
5.1.01	Belanja Pegawai	0,00	
5.1.02	Belanja Barang dan Jasa	327.366.200,00	
Sub Kegiatan	: 1.01.02.2.02.0042 Pengelolaan Dana BOS Sekolah Menengah Pertama		
Indikator Keluaran	: Jumlah Sekolah Menengah pertama yang Mengelola Dana BOS		
KODE REKENING	URAIAN	JUMLAH	DASAR HUKUM
5	BELANJA DAERAH		
5.1	BELANJA OPERASI		
5.1.02	Belanja Barang dan Jasa	832.100.000,00	
5.2	BELANJA MODAL		
5.2.02	Belanja Modal Peralatan dan Mesin	32.500.000,00	
Organisasi	: 1.01.2.22.0.00.02.0000 Dinas Pendidikan dan Kebudayaan		
Unit Organisasi	: 1.01.2.22.0.00.02.0008 SMP NEGERI 08 MALANG		
Sub Kegiatan	: 1.01.02.2.02.0032 Penyediaan Biaya Personil Peserta Didik Sekolah Menengah Pertama		
Indikator Keluaran	: Jumlah Peserta didik Sekolah Menengah Pertama yang Menerima Biaya Personil Peserta Didik		
KODE REKENING	URAIAN	JUMLAH	DASAR HUKUM
5	BELANJA DAERAH		
5.1	BELANJA OPERASI		
5.1.01	Belanja Pegawai	0,00	
5.1.02	Belanja Barang dan Jasa	296.023.500,00	
Sub Kegiatan	: 1.01.02.2.02.0042 Pengelolaan Dana BOS Sekolah Menengah Pertama		
Indikator Keluaran	: Jumlah Sekolah Menengah pertama yang Mengelola Dana BOS		
KODE REKENING	URAIAN	JUMLAH	DASAR HUKUM
5	BELANJA DAERAH		
5.1	BELANJA OPERASI		
5.1.02	Belanja Barang dan Jasa	762.501.600,00	
5.2	BELANJA MODAL		
5.2.02	Belanja Modal Peralatan dan Mesin	55.078.400,00	
5.2.05	Belanja Modal Aset Tetap Lainnya	12.920.000,00	

Organisasi	: 1.01.2.22.0.00.02.0000 Dinas Pendidikan dan Kebudayaan		
Unit Organisasi	: 1.01.2.22.0.00.02.0009 SMP NEGERI 09 MALANG		
Sub Kegiatan	: 1.01.02.2.02.0032 Penyediaan Biaya Personil Peserta Didik Sekolah Menengah Pertama		
Indikator Keluaran	: Jumlah Peserta didik Sekolah Menengah Pertama yang Menerima Biaya Personil Peserta Didik		
KODE REKENING	URAIAN	JUMLAH	DASAR HUKUM
5	BELANJA DAERAH		
5.1	BELANJA OPERASI		
5.1.01	Belanja Pegawai	15.180.000,00	
5.1.02	Belanja Barang dan Jasa	303.063.100,00	
5.2	BELANJA MODAL		
5.2.02	Belanja Modal Peralatan dan Mesin	7.000.000,00	
Sub Kegiatan	: 1.01.02.2.02.0042 Pengelolaan Dana BOS Sekolah Menengah Pertama		
Indikator Keluaran	: Jumlah Sekolah Menengah pertama yang Mengelola Dana BOS		
KODE REKENING	URAIAN	JUMLAH	DASAR HUKUM
5	BELANJA DAERAH		
5.1	BELANJA OPERASI		
5.1.02	Belanja Barang dan Jasa	734.065.000,00	
5.2	BELANJA MODAL		
5.2.02	Belanja Modal Peralatan dan Mesin	83.235.000,00	
Organisasi	: 1.01.2.22.0.00.02.0000 Dinas Pendidikan dan Kebudayaan		
Unit Organisasi	: 1.01.2.22.0.00.02.0010 SMP NEGERI 10 MALANG		
Sub Kegiatan	: 1.01.02.2.02.0032 Penyediaan Biaya Personil Peserta Didik Sekolah Menengah Pertama		
Indikator Keluaran	: Jumlah Peserta didik Sekolah Menengah Pertama yang Menerima Biaya Personil Peserta Didik		
KODE REKENING	URAIAN	JUMLAH	DASAR HUKUM
5	BELANJA DAERAH		
5.1	BELANJA OPERASI		
5.1.01	Belanja Pegawai	0,00	
5.1.02	Belanja Barang dan Jasa	370.304.300,00	
Sub Kegiatan	: 1.01.02.2.02.0042 Pengelolaan Dana BOS Sekolah Menengah Pertama		
Indikator Keluaran	: Jumlah Sekolah Menengah pertama yang Mengelola Dana BOS		
KODE REKENING	URAIAN	JUMLAH	DASAR HUKUM
5	BELANJA DAERAH		
5.1	BELANJA OPERASI		
5.1.05	Belanja Hibah	966.900.000,00	
Organisasi	: 1.01.2.22.0.00.02.0000 Dinas Pendidikan dan Kebudayaan		
Unit Organisasi	: 1.01.2.22.0.00.02.0011 SMP NEGERI 11 MALANG		
Sub Kegiatan	: 1.01.02.2.02.0032 Penyediaan Biaya Personil Peserta Didik Sekolah Menengah Pertama		
Indikator Keluaran	: Jumlah Peserta didik Sekolah Menengah Pertama yang Menerima Biaya Personil Peserta Didik		
KODE REKENING	URAIAN	JUMLAH	DASAR HUKUM

5	BELANJA DAERAH		
5.1	BELANJA OPERASI		
5.1.01	Belanja Pegawai	0,00	
5.1.02	Belanja Barang dan Jasa	648.630.240,00	
Sub Kegiatan	: 1.01.02.2.02.0042 Pengelolaan Dana BOS Sekolah Menengah Pertama		
Indikator Keluaran	: Jumlah Sekolah Menengah pertama yang Mengelola Dana BOS		
KODE REKENING	URAIAN	JUMLAH	DASAR HUKUM
5	BELANJA DAERAH		
5.1	BELANJA OPERASI		
5.1.02	Belanja Barang dan Jasa	900.900.000,00	
Organisasi	: 1.01.2.22.0.00.02.0000 Dinas Pendidikan dan Kebudayaan		
Unit Organisasi	: 1.01.2.22.0.00.02.0012 SMP NEGERI 12 MALANG		
Sub Kegiatan	: 1.01.02.2.02.0032 Penyediaan Biaya Personil Peserta Didik Sekolah Menengah Pertama		
Indikator Keluaran	: Jumlah Peserta didik Sekolah Menengah Pertama yang Menerima Biaya Personil Peserta Didik		
KODE REKENING	URAIAN	JUMLAH	DASAR HUKUM
5	BELANJA DAERAH		
5.1	BELANJA OPERASI		
5.1.01	Belanja Pegawai	0,00	
5.1.02	Belanja Barang dan Jasa	311.710.704,00	
5.2	BELANJA MODAL		
5.2.02	Belanja Modal Peralatan dan Mesin	1.802.596,00	
Sub Kegiatan	: 1.01.02.2.02.0042 Pengelolaan Dana BOS Sekolah Menengah Pertama		
Indikator Keluaran	: Jumlah Sekolah Menengah pertama yang Mengelola Dana BOS		
KODE REKENING	URAIAN	JUMLAH	DASAR HUKUM
5	BELANJA DAERAH		
5.1	BELANJA OPERASI		
5.1.05	Belanja Hibah	823.900.000,00	
Organisasi	: 1.01.2.22.0.00.02.0000 Dinas Pendidikan dan Kebudayaan		
Unit Organisasi	: 1.01.2.22.0.00.02.0013 SMP NEGERI 13 MALANG		
Sub Kegiatan	: 1.01.02.2.02.0032 Penyediaan Biaya Personil Peserta Didik Sekolah Menengah Pertama		
Indikator Keluaran	: Jumlah Peserta didik Sekolah Menengah Pertama yang Menerima Biaya Personil Peserta Didik		
KODE REKENING	URAIAN	JUMLAH	DASAR HUKUM
5	BELANJA DAERAH		
5.1	BELANJA OPERASI		
5.1.01	Belanja Pegawai	570.000,00	
5.1.02	Belanja Barang dan Jasa	761.450.272,00	
Sub Kegiatan	: 1.01.02.2.02.0042 Pengelolaan Dana BOS Sekolah Menengah Pertama		
Indikator Keluaran	: Jumlah Sekolah Menengah pertama yang Mengelola Dana BOS		
KODE REKENING	URAIAN	JUMLAH	DASAR HUKUM

5	BELANJA DAERAH		
5.1	BELANJA OPERASI		
5.1.02	Belanja Barang dan Jasa	907.600.000,00	
5.2	BELANJA MODAL		
5.2.02	Belanja Modal Peralatan dan Mesin	12.000.000,00	
Organisasi	: 1.01.2.22.0.00.02.0000 Dinas Pendidikan dan Kebudayaan		
Unit Organisasi	: 1.01.2.22.0.00.02.0014 SMP NEGERI 14 MALANG		
Sub Kegiatan	: 1.01.02.2.02.0032 Penyediaan Biaya Personil Peserta Didik Sekolah Menengah Pertama		
Indikator Keluaran	: Jumlah Peserta didik Sekolah Menengah Pertama yang Menerima Biaya Personil Peserta Didik		
KODE REKENING	URAIAN	JUMLAH	DASAR HUKUM
5	BELANJA DAERAH		
5.1	BELANJA OPERASI		
5.1.02	Belanja Barang dan Jasa	382.287.600,00	
Sub Kegiatan	: 1.01.02.2.02.0042 Pengelolaan Dana BOS Sekolah Menengah Pertama		
Indikator Keluaran	: Jumlah Sekolah Menengah pertama yang Mengelola Dana BOS		
KODE REKENING	URAIAN	JUMLAH	DASAR HUKUM
5	BELANJA DAERAH		
5.1	BELANJA OPERASI		
5.1.02	Belanja Barang dan Jasa	891.820.000,00	
5.2	BELANJA MODAL		
5.2.02	Belanja Modal Peralatan dan Mesin	18.980.000,00	
Organisasi	: 1.01.2.22.0.00.02.0000 Dinas Pendidikan dan Kebudayaan		
Unit Organisasi	: 1.01.2.22.0.00.02.0015 SMP NEGERI 15 MALANG		
Sub Kegiatan	: 1.01.02.2.02.0032 Penyediaan Biaya Personil Peserta Didik Sekolah Menengah Pertama		
Indikator Keluaran	: Jumlah Peserta didik Sekolah Menengah Pertama yang Menerima Biaya Personil Peserta Didik		
KODE REKENING	URAIAN	JUMLAH	DASAR HUKUM
5	BELANJA DAERAH		
5.1	BELANJA OPERASI		
5.1.01	Belanja Pegawai	0,00	
5.1.02	Belanja Barang dan Jasa	363.378.800,00	
Sub Kegiatan	: 1.01.02.2.02.0042 Pengelolaan Dana BOS Sekolah Menengah Pertama		
Indikator Keluaran	: Jumlah Sekolah Menengah pertama yang Mengelola Dana BOS		
KODE REKENING	URAIAN	JUMLAH	DASAR HUKUM
5	BELANJA DAERAH		
5.1	BELANJA OPERASI		
5.1.05	Belanja Hibah	950.400.000,00	
Organisasi	: 1.01.2.22.0.00.02.0000 Dinas Pendidikan dan Kebudayaan		
Unit Organisasi	: 1.01.2.22.0.00.02.0016 SMP NEGERI 16 MALANG		
Sub Kegiatan	: 1.01.02.2.02.0032 Penyediaan Biaya Personil Peserta Didik Sekolah Menengah Pertama		

Indikator Keluaran	: Jumlah Peserta didik Sekolah Menengah Pertama yang Menerima Biaya Personil Peserta Didik		
KODE REKENING	URAIAN	JUMLAH	DASAR HUKUM
5	BELANJA DAERAH		
5.1	BELANJA OPERASI		
5.1.02	Belanja Barang dan Jasa	883.410.240,00	
Sub Kegiatan	: 1.01.02.2.02.0042 Pengelolaan Dana BOS Sekolah Menengah Pertama		
Indikator Keluaran	: Jumlah Sekolah Menengah pertama yang Mengelola Dana BOS		
KODE REKENING	URAIAN	JUMLAH	DASAR HUKUM
5	BELANJA DAERAH		
5.1	BELANJA OPERASI		
5.1.02	Belanja Barang dan Jasa	863.700.000,00	
5.2	BELANJA MODAL		
5.2.02	Belanja Modal Peralatan dan Mesin	57.000.000,00	
Organisasi	: 1.01.2.22.0.00.02.0000 Dinas Pendidikan dan Kebudayaan		
Unit Organisasi	: 1.01.2.22.0.00.02.0017 SMP NEGERI 17 MALANG		
Sub Kegiatan	: 1.01.02.2.02.0032 Penyediaan Biaya Personil Peserta Didik Sekolah Menengah Pertama		
Indikator Keluaran	: Jumlah Peserta didik Sekolah Menengah Pertama yang Menerima Biaya Personil Peserta Didik		
KODE REKENING	URAIAN	JUMLAH	DASAR HUKUM
5	BELANJA DAERAH		
5.1	BELANJA OPERASI		
5.1.01	Belanja Pegawai	680.000,00	
5.1.02	Belanja Barang dan Jasa	689.671.200,00	
Sub Kegiatan	: 1.01.02.2.02.0042 Pengelolaan Dana BOS Sekolah Menengah Pertama		
Indikator Keluaran	: Jumlah Sekolah Menengah pertama yang Mengelola Dana BOS		
KODE REKENING	URAIAN	JUMLAH	DASAR HUKUM
5	BELANJA DAERAH		
5.1	BELANJA OPERASI		
5.1.05	Belanja Hibah	919.600.000,00	
Organisasi	: 1.01.2.22.0.00.02.0000 Dinas Pendidikan dan Kebudayaan		
Unit Organisasi	: 1.01.2.22.0.00.02.0018 SMP NEGERI 18 MALANG		
Sub Kegiatan	: 1.01.02.2.02.0032 Penyediaan Biaya Personil Peserta Didik Sekolah Menengah Pertama		
Indikator Keluaran	: Jumlah Peserta didik Sekolah Menengah Pertama yang Menerima Biaya Personil Peserta Didik		
KODE REKENING	URAIAN	JUMLAH	DASAR HUKUM
5	BELANJA DAERAH		
5.1	BELANJA OPERASI		
5.1.01	Belanja Pegawai	0,00	
5.1.02	Belanja Barang dan Jasa	623.549.700,00	
Sub Kegiatan	: 1.01.02.2.02.0042 Pengelolaan Dana BOS Sekolah Menengah Pertama		
Indikator Keluaran	: Jumlah Sekolah Menengah pertama yang Mengelola Dana BOS		

KODE REKENING	URAIAN	JUMLAH	DASAR HUKUM
5	BELANJA DAERAH		
5.1	BELANJA OPERASI		
5.1.02	Belanja Barang dan Jasa	837.400.000,00	
5.2	BELANJA MODAL		
5.2.02	Belanja Modal Peralatan dan Mesin	77.700.000,00	
5.2.05	Belanja Modal Aset Tetap Lainnya	10.000.000,00	
Organisasi	: 1.01.2.22.0.00.02.0000 Dinas Pendidikan dan Kebudayaan		
Unit Organisasi	: 1.01.2.22.0.00.02.0019 SMP NEGERI 19 MALANG		
Sub Kegiatan	: 1.01.02.2.02.0032 Penyediaan Biaya Personil Peserta Didik Sekolah Menengah Pertama		
Indikator Keluaran	: Jumlah Peserta didik Sekolah Menengah Pertama yang Menerima Biaya Personil Peserta Didik		
KODE REKENING	URAIAN	JUMLAH	DASAR HUKUM
5	BELANJA DAERAH		
5.1	BELANJA OPERASI		
5.1.01	Belanja Pegawai	40.700.000,00	
5.1.02	Belanja Barang dan Jasa	722.343.264,00	
Sub Kegiatan	: 1.01.02.2.02.0042 Pengelolaan Dana BOS Sekolah Menengah Pertama		
Indikator Keluaran	: Jumlah Sekolah Menengah pertama yang Mengelola Dana BOS		
KODE REKENING	URAIAN	JUMLAH	DASAR HUKUM
5	BELANJA DAERAH		
5.1	BELANJA OPERASI		
5.1.02	Belanja Barang dan Jasa	1.030.000.000,00	
5.2	BELANJA MODAL		
5.2.02	Belanja Modal Peralatan dan Mesin	22.700.000,00	
Organisasi	: 1.01.2.22.0.00.02.0000 Dinas Pendidikan dan Kebudayaan		
Unit Organisasi	: 1.01.2.22.0.00.02.0020 SMP NEGERI 20 MALANG		
Sub Kegiatan	: 1.01.02.2.02.0032 Penyediaan Biaya Personil Peserta Didik Sekolah Menengah Pertama		
Indikator Keluaran	: Jumlah Peserta didik Sekolah Menengah Pertama yang Menerima Biaya Personil Peserta Didik		
KODE REKENING	URAIAN	JUMLAH	DASAR HUKUM
5	BELANJA DAERAH		
5.1	BELANJA OPERASI		
5.1.01	Belanja Pegawai	0,00	
5.1.02	Belanja Barang dan Jasa	361.993.700,00	
Sub Kegiatan	: 1.01.02.2.02.0042 Pengelolaan Dana BOS Sekolah Menengah Pertama		
Indikator Keluaran	: Jumlah Sekolah Menengah pertama yang Mengelola Dana BOS		
KODE REKENING	URAIAN	JUMLAH	DASAR HUKUM
5	BELANJA DAERAH		
5.1	BELANJA OPERASI		
5.1.02	Belanja Barang dan Jasa	939.100.000,00	

5.2	BELANJA MODAL		
5.2.02	Belanja Modal Peralatan dan Mesin	8.000.000,00	
Organisasi	: 1.01.2.22.0.00.02.0000 Dinas Pendidikan dan Kebudayaan		
Unit Organisasi	: 1.01.2.22.0.00.02.0021 SMP NEGERI 21 MALANG		
Sub Kegiatan	: 1.01.02.2.02.0032 Penyediaan Biaya Personil Peserta Didik Sekolah Menengah Pertama		
Indikator Keluaran	: Jumlah Peserta didik Sekolah Menengah Pertama yang Menerima Biaya Personil Peserta Didik		
KODE REKENING	URAIAN	JUMLAH	DASAR HUKUM
5	BELANJA DAERAH		
5.1	BELANJA OPERASI		
5.1.01	Belanja Pegawai	0,00	
5.1.02	Belanja Barang dan Jasa	325.611.100,00	
Sub Kegiatan	: 1.01.02.2.02.0042 Pengelolaan Dana BOS Sekolah Menengah Pertama		
Indikator Keluaran	: Jumlah Sekolah Menengah pertama yang Mengelola Dana BOS		
KODE REKENING	URAIAN	JUMLAH	DASAR HUKUM
5	BELANJA DAERAH		
5.1	BELANJA OPERASI		
5.1.02	Belanja Barang dan Jasa	850.915.000,00	
5.2	BELANJA MODAL		
5.2.02	Belanja Modal Peralatan dan Mesin	10.385.000,00	
Organisasi	: 1.01.2.22.0.00.02.0000 Dinas Pendidikan dan Kebudayaan		
Unit Organisasi	: 1.01.2.22.0.00.02.0022 SMP NEGERI 22 MALANG		
Sub Kegiatan	: 1.01.02.2.02.0032 Penyediaan Biaya Personil Peserta Didik Sekolah Menengah Pertama		
Indikator Keluaran	: Jumlah Peserta didik Sekolah Menengah Pertama yang Menerima Biaya Personil Peserta Didik		
KODE REKENING	URAIAN	JUMLAH	DASAR HUKUM
5	BELANJA DAERAH		
5.1	BELANJA OPERASI		
5.1.01	Belanja Pegawai	0,00	
5.1.02	Belanja Barang dan Jasa	251.185.700,00	
Sub Kegiatan	: 1.01.02.2.02.0042 Pengelolaan Dana BOS Sekolah Menengah Pertama		
Indikator Keluaran	: Jumlah Sekolah Menengah pertama yang Mengelola Dana BOS		
KODE REKENING	URAIAN	JUMLAH	DASAR HUKUM
5	BELANJA DAERAH		
5.1	BELANJA OPERASI		
5.1.02	Belanja Barang dan Jasa	660.355.000,00	
5.2	BELANJA MODAL		
5.2.02	Belanja Modal Peralatan dan Mesin	22.745.000,00	
Organisasi	: 1.01.2.22.0.00.02.0000 Dinas Pendidikan dan Kebudayaan		
Unit Organisasi	: 1.01.2.22.0.00.02.0023 SMP NEGERI 23 MALANG		
Sub Kegiatan	: 1.01.02.2.02.0032 Penyediaan Biaya Personil Peserta Didik Sekolah Menengah Pertama		

Indikator Keluaran	: Jumlah Peserta didik Sekolah Menengah Pertama yang Menerima Biaya Personil Peserta Didik		
KODE REKENING	URAIAN	JUMLAH	DASAR HUKUM
5	BELANJA DAERAH		
5.1	BELANJA OPERASI		
5.1.01	Belanja Pegawai	29.070.000,00	
5.1.02	Belanja Barang dan Jasa	223.471.632,00	
Sub Kegiatan	: 1.01.02.2.02.0042 Pengelolaan Dana BOS Sekolah Menengah Pertama		
Indikator Keluaran	: Jumlah Sekolah Menengah pertama yang Mengelola Dana BOS		
KODE REKENING	URAIAN	JUMLAH	DASAR HUKUM
5	BELANJA DAERAH		
5.1	BELANJA OPERASI		
5.1.02	Belanja Barang dan Jasa	628.900.000,00	
5.2	BELANJA MODAL		
5.2.02	Belanja Modal Peralatan dan Mesin	74.600.000,00	
5.2.05	Belanja Modal Aset Tetap Lainnya	1.600.000,00	
Organisasi	: 1.01.2.22.0.00.02.0000 Dinas Pendidikan dan Kebudayaan		
Unit Organisasi	: 1.01.2.22.0.00.02.0024 SMP NEGERI 24 MALANG		
Sub Kegiatan	: 1.01.02.2.02.0032 Penyediaan Biaya Personil Peserta Didik Sekolah Menengah Pertama		
Indikator Keluaran	: Jumlah Peserta didik Sekolah Menengah Pertama yang Menerima Biaya Personil Peserta Didik		
KODE REKENING	URAIAN	JUMLAH	DASAR HUKUM
5	BELANJA DAERAH		
5.1	BELANJA OPERASI		
5.1.01	Belanja Pegawai	0,00	
5.1.02	Belanja Barang dan Jasa	543.528.400,00	
Sub Kegiatan	: 1.01.02.2.02.0042 Pengelolaan Dana BOS Sekolah Menengah Pertama		
Indikator Keluaran	: Jumlah Sekolah Menengah pertama yang Mengelola Dana BOS		
KODE REKENING	URAIAN	JUMLAH	DASAR HUKUM
5	BELANJA DAERAH		
5.1	BELANJA OPERASI		
5.1.05	Belanja Hibah	717.200.000,00	
Organisasi	: 1.01.2.22.0.00.02.0000 Dinas Pendidikan dan Kebudayaan		
Unit Organisasi	: 1.01.2.22.0.00.02.0025 SMP NEGERI 25 MALANG		
Sub Kegiatan	: 1.01.02.2.02.0032 Penyediaan Biaya Personil Peserta Didik Sekolah Menengah Pertama		
Indikator Keluaran	: Jumlah Peserta didik Sekolah Menengah Pertama yang Menerima Biaya Personil Peserta Didik		
KODE REKENING	URAIAN	JUMLAH	DASAR HUKUM
5	BELANJA DAERAH		
5.1	BELANJA OPERASI		
5.1.01	Belanja Pegawai	0,00	
5.1.02	Belanja Barang dan Jasa	509.778.144,00	



Sub Kegiatan	: 1.01.02.2.02.0042 Pengelolaan Dana BOS Sekolah Menengah Pertama		
Indikator Keluaran	: Jumlah Sekolah Menengah pertama yang Mengelola Dana BOS		
KODE REKENING	URAIAN	JUMLAH	DASAR HUKUM
5	BELANJA DAERAH		
5.1	BELANJA OPERASI		
5.1.02	Belanja Barang dan Jasa	462.000.000,00	
5.2	BELANJA MODAL		
5.2.02	Belanja Modal Peralatan dan Mesin	11.000.000,00	
Organisasi	: 1.01.2.22.0.00.02.0000 Dinas Pendidikan dan Kebudayaan		
Unit Organisasi	: 1.01.2.22.0.00.02.0026 SMP NEGERI 26 MALANG		
Sub Kegiatan	: 1.01.02.2.02.0032 Penyediaan Biaya Personil Peserta Didik Sekolah Menengah Pertama		
Indikator Keluaran	: Jumlah Peserta didik Sekolah Menengah Pertama yang Menerima Biaya Personil Peserta Didik		
KODE REKENING	URAIAN	JUMLAH	DASAR HUKUM
5	BELANJA DAERAH		
5.1	BELANJA OPERASI		
5.1.01	Belanja Pegawai	35.530.000,00	
5.1.02	Belanja Barang dan Jasa	695.685.800,00	
Sub Kegiatan	: 1.01.02.2.02.0042 Pengelolaan Dana BOS Sekolah Menengah Pertama		
Indikator Keluaran	: Jumlah Sekolah Menengah pertama yang Mengelola Dana BOS		
KODE REKENING	URAIAN	JUMLAH	DASAR HUKUM
5	BELANJA DAERAH		
5.1	BELANJA OPERASI		
5.1.05	Belanja Hibah	631.400.000,00	
Organisasi	: 1.01.2.22.0.00.02.0000 Dinas Pendidikan dan Kebudayaan		
Unit Organisasi	: 1.01.2.22.0.00.02.0027 SMP NEGERI 27 MALANG		
Sub Kegiatan	: 1.01.02.2.02.0032 Penyediaan Biaya Personil Peserta Didik Sekolah Menengah Pertama		
Indikator Keluaran	: Jumlah Peserta didik Sekolah Menengah Pertama yang Menerima Biaya Personil Peserta Didik		
KODE REKENING	URAIAN	JUMLAH	DASAR HUKUM
5	BELANJA DAERAH		
5.1	BELANJA OPERASI		
5.1.01	Belanja Pegawai	0,00	
5.1.02	Belanja Barang dan Jasa	227.349.000,00	
Sub Kegiatan	: 1.01.02.2.02.0042 Pengelolaan Dana BOS Sekolah Menengah Pertama		
Indikator Keluaran	: Jumlah Sekolah Menengah pertama yang Mengelola Dana BOS		
KODE REKENING	URAIAN	JUMLAH	DASAR HUKUM
5	BELANJA DAERAH		
5.1	BELANJA OPERASI		
5.1.02	Belanja Barang dan Jasa	364.350.000,00	
5.2	BELANJA MODAL		

5.2.02	Belanja Modal Peralatan dan Mesin	42.650.000,00	
Organisasi	: 1.01.2.22.0.00.02.0000 Dinas Pendidikan dan Kebudayaan		
Unit Organisasi	: 1.01.2.22.0.00.02.0028 SD NEGERI KLOJEN		
Kegiatan	: 1.01.02.2.01 Pengelolaan Pendidikan Sekolah Dasar		
Indikator Keluaran	: -		
Sub Kegiatan	: 1.01.02.2.01.0021 Penyediaan Biaya Personil Peserta Didik Sekolah Dasar		
Indikator Keluaran	: Jumlah Peserta Didik Sekolah Menengah Atas yang Menerima Biaya Personil Peserta Didik		
KODE REKENING	URAIAN	JUMLAH	DASAR HUKUM
5	BELANJA DAERAH		
5.1	BELANJA OPERASI		
5.1.01	Belanja Pegawai	2.420.000,00	
5.1.02	Belanja Barang dan Jasa	344.689.500,00	
Sub Kegiatan	: 1.01.02.2.01.0029 Pengelolaan Dana BOS Sekolah Dasar		
Indikator Keluaran	: Jumlah Sekolah Dasar yang Mengelola Dana BOS		
KODE REKENING	URAIAN	JUMLAH	DASAR HUKUM
5	BELANJA DAERAH		
5.1	BELANJA OPERASI		
5.1.02	Belanja Barang dan Jasa	344.416.000,00	
5.2	BELANJA MODAL		
5.2.02	Belanja Modal Peralatan dan Mesin	55.184.000,00	
Organisasi	: 1.01.2.22.0.00.02.0000 Dinas Pendidikan dan Kebudayaan		
Unit Organisasi	: 1.01.2.22.0.00.02.0029 SD NEGERI ARJOSARI 01		
Sub Kegiatan	: 1.01.02.2.01.0021 Penyediaan Biaya Personil Peserta Didik Sekolah Dasar		
Indikator Keluaran	: Jumlah Peserta Didik Sekolah Menengah Atas yang Menerima Biaya Personil Peserta Didik		
KODE REKENING	URAIAN	JUMLAH	DASAR HUKUM
5	BELANJA DAERAH		
5.1	BELANJA OPERASI		
5.1.02	Belanja Barang dan Jasa	149.971.632,00	
Sub Kegiatan	: 1.01.02.2.01.0029 Pengelolaan Dana BOS Sekolah Dasar		
Indikator Keluaran	: Jumlah Sekolah Dasar yang Mengelola Dana BOS		
KODE REKENING	URAIAN	JUMLAH	DASAR HUKUM
5	BELANJA DAERAH		
5.1	BELANJA OPERASI		
5.1.02	Belanja Barang dan Jasa	264.160.000,00	
5.2	BELANJA MODAL		
5.2.02	Belanja Modal Peralatan dan Mesin	24.000.000,00	
5.2.05	Belanja Modal Aset Tetap Lainnya	1.640.000,00	
Organisasi	: 1.01.2.22.0.00.02.0000 Dinas Pendidikan dan Kebudayaan		
Unit Organisasi	: 1.01.2.22.0.00.02.0030 SD NEGERI ARJOSARI 02		

Sub Kegiatan	: 1.01.02.2.01.0021 Penyediaan Biaya Personil Peserta Didik Sekolah Dasar		
Indikator Keluaran	: Jumlah Peserta Didik Sekolah Menengah Atas yang Menerima Biaya Personil Peserta Didik		
KODE REKENING	URAIAN	JUMLAH	DASAR HUKUM
5	BELANJA DAERAH		
5.1	BELANJA OPERASI		
5.1.01	Belanja Pegawai	2.220.000,00	
5.1.02	Belanja Barang dan Jasa	82.216.875,00	
Sub Kegiatan	: 1.01.02.2.01.0029 Pengelolaan Dana BOS Sekolah Dasar		
Indikator Keluaran	: Jumlah Sekolah Dasar yang Mengelola Dana BOS		
KODE REKENING	URAIAN	JUMLAH	DASAR HUKUM
5	BELANJA DAERAH		
5.1	BELANJA OPERASI		
5.1.02	Belanja Barang dan Jasa	112.680.000,00	
5.2	BELANJA MODAL		
5.2.02	Belanja Modal Peralatan dan Mesin	26.000.000,00	
5.2.05	Belanja Modal Aset Tetap Lainnya	820.000,00	
Organisasi	: 1.01.2.22.0.00.02.0000 Dinas Pendidikan dan Kebudayaan		
Unit Organisasi	: 1.01.2.22.0.00.02.0031 SD NEGERI ARJOSARI 03		
Sub Kegiatan	: 1.01.02.2.01.0021 Penyediaan Biaya Personil Peserta Didik Sekolah Dasar		
Indikator Keluaran	: Jumlah Peserta Didik Sekolah Menengah Atas yang Menerima Biaya Personil Peserta Didik		
KODE REKENING	URAIAN	JUMLAH	DASAR HUKUM
5	BELANJA DAERAH		
5.1	BELANJA OPERASI		
5.1.02	Belanja Barang dan Jasa	70.723.125,00	
Sub Kegiatan	: 1.01.02.2.01.0029 Pengelolaan Dana BOS Sekolah Dasar		
Indikator Keluaran	: Jumlah Sekolah Dasar yang Mengelola Dana BOS		
KODE REKENING	URAIAN	JUMLAH	DASAR HUKUM
5	BELANJA DAERAH		
5.1	BELANJA OPERASI		
5.1.02	Belanja Barang dan Jasa	125.740.000,00	
5.2	BELANJA MODAL		
5.2.02	Belanja Modal Peralatan dan Mesin	21.530.000,00	
5.2.05	Belanja Modal Aset Tetap Lainnya	1.230.000,00	
Organisasi	: 1.01.2.22.0.00.02.0000 Dinas Pendidikan dan Kebudayaan		
Unit Organisasi	: 1.01.2.22.0.00.02.0032 SD NEGERI ARJOWINANGUN 01		
Sub Kegiatan	: 1.01.02.2.01.0021 Penyediaan Biaya Personil Peserta Didik Sekolah Dasar		
Indikator Keluaran	: Jumlah Peserta Didik Sekolah Menengah Atas yang Menerima Biaya Personil Peserta Didik		
KODE REKENING	URAIAN	JUMLAH	DASAR HUKUM
5	BELANJA DAERAH		

5.1	BELANJA OPERASI		
5.1.01	Belanja Pegawai	0,00	
5.1.02	Belanja Barang dan Jasa	73.294.875,00	
5.2	BELANJA MODAL		
5.2.02	Belanja Modal Peralatan dan Mesin	0,00	
Sub Kegiatan	: 1.01.02.2.01.0029 Pengelolaan Dana BOS Sekolah Dasar		
Indikator Keluaran	: Jumlah Sekolah Dasar yang Mengelola Dana BOS		
KODE REKENING	URAIAN	JUMLAH	DASAR HUKUM
5	BELANJA DAERAH		
5.1	BELANJA OPERASI		
5.1.02	Belanja Barang dan Jasa	150.400.000,00	
5.2	BELANJA MODAL		
5.2.05	Belanja Modal Aset Tetap Lainnya	3.500.000,00	
Organisasi	: 1.01.2.22.0.00.02.0000 Dinas Pendidikan dan Kebudayaan		
Unit Organisasi	: 1.01.2.22.0.00.02.0033 SD NEGERI ARJOWINANGUN 02		
Sub Kegiatan	: 1.01.02.2.01.0021 Penyediaan Biaya Personil Peserta Didik Sekolah Dasar		
Indikator Keluaran	: Jumlah Peserta Didik Sekolah Menengah Atas yang Menerima Biaya Personil Peserta Didik		
KODE REKENING	URAIAN	JUMLAH	DASAR HUKUM
5	BELANJA DAERAH		
5.1	BELANJA OPERASI		
5.1.01	Belanja Pegawai	3.630.000,00	
5.1.02	Belanja Barang dan Jasa	143.817.000,00	
Sub Kegiatan	: 1.01.02.2.01.0029 Pengelolaan Dana BOS Sekolah Dasar		
Indikator Keluaran	: Jumlah Sekolah Dasar yang Mengelola Dana BOS		
KODE REKENING	URAIAN	JUMLAH	DASAR HUKUM
5	BELANJA DAERAH		
5.1	BELANJA OPERASI		
5.1.02	Belanja Barang dan Jasa	297.296.100,00	
5.2	BELANJA MODAL		
5.2.02	Belanja Modal Peralatan dan Mesin	12.303.900,00	
Organisasi	: 1.01.2.22.0.00.02.0000 Dinas Pendidikan dan Kebudayaan		
Unit Organisasi	: 1.01.2.22.0.00.02.0034 SD NEGERI BAKALAN KRAJAN 01		
Sub Kegiatan	: 1.01.02.2.01.0021 Penyediaan Biaya Personil Peserta Didik Sekolah Dasar		
Indikator Keluaran	: Jumlah Peserta Didik Sekolah Menengah Atas yang Menerima Biaya Personil Peserta Didik		
KODE REKENING	URAIAN	JUMLAH	DASAR HUKUM
5	BELANJA DAERAH		
5.1	BELANJA OPERASI		
5.1.01	Belanja Pegawai	2.820.000,00	
5.1.02	Belanja Barang dan Jasa	473.478.375,00	

Sub Kegiatan	: 1.01.02.2.01.0029 Pengelolaan Dana BOS Sekolah Dasar		
Indikator Keluaran	: Jumlah Sekolah Dasar yang Mengelola Dana BOS		
KODE REKENING	URAIAN	JUMLAH	DASAR HUKUM
5	BELANJA DAERAH		
5.1	BELANJA OPERASI		
5.1.02	Belanja Barang dan Jasa	413.700.000,00	
5.2	BELANJA MODAL		
5.2.02	Belanja Modal Peralatan dan Mesin	39.000.000,00	
Organisasi	: 1.01.2.22.0.00.02.0000 Dinas Pendidikan dan Kebudayaan		
Unit Organisasi	: 1.01.2.22.0.00.02.0035 SD NEGERI BAKALAN KRAJAN 02		
Sub Kegiatan	: 1.01.02.2.01.0021 Penyediaan Biaya Personil Peserta Didik Sekolah Dasar		
Indikator Keluaran	: Jumlah Peserta Didik Sekolah Menengah Atas yang Menerima Biaya Personil Peserta Didik		
KODE REKENING	URAIAN	JUMLAH	DASAR HUKUM
5	BELANJA DAERAH		
5.1	BELANJA OPERASI		
5.1.01	Belanja Pegawai	5.520.000,00	
5.1.02	Belanja Barang dan Jasa	173.032.560,00	
Sub Kegiatan	: 1.01.02.2.01.0029 Pengelolaan Dana BOS Sekolah Dasar		
Indikator Keluaran	: Jumlah Sekolah Dasar yang Mengelola Dana BOS		
KODE REKENING	URAIAN	JUMLAH	DASAR HUKUM
5	BELANJA DAERAH		
5.1	BELANJA OPERASI		
5.1.02	Belanja Barang dan Jasa	262.788.000,00	
5.2	BELANJA MODAL		
5.2.02	Belanja Modal Peralatan dan Mesin	39.612.000,00	
Organisasi	: 1.01.2.22.0.00.02.0000 Dinas Pendidikan dan Kebudayaan		
Unit Organisasi	: 1.01.2.22.0.00.02.0036 SD NEGERI BALEARJOSARI 01		
Sub Kegiatan	: 1.01.02.2.01.0021 Penyediaan Biaya Personil Peserta Didik Sekolah Dasar		
Indikator Keluaran	: Jumlah Peserta Didik Sekolah Menengah Atas yang Menerima Biaya Personil Peserta Didik		
KODE REKENING	URAIAN	JUMLAH	DASAR HUKUM
5	BELANJA DAERAH		
5.1	BELANJA OPERASI		
5.1.01	Belanja Pegawai	3.630.000,00	
5.1.02	Belanja Barang dan Jasa	109.955.625,00	
Sub Kegiatan	: 1.01.02.2.01.0029 Pengelolaan Dana BOS Sekolah Dasar		
Indikator Keluaran	: Jumlah Sekolah Dasar yang Mengelola Dana BOS		
KODE REKENING	URAIAN	JUMLAH	DASAR HUKUM
5	BELANJA DAERAH		
5.1	BELANJA OPERASI		

5.1.02	Belanja Barang dan Jasa	219.999.000,00	
5.2	BELANJA MODAL		
5.2.02	Belanja Modal Peralatan dan Mesin	16.861.000,00	
5.2.05	Belanja Modal Aset Tetap Lainnya	1.640.000,00	
Organisasi	: 1.01.2.22.0.00.02.0000 Dinas Pendidikan dan Kebudayaan		
Unit Organisasi	: 1.01.2.22.0.00.02.0037 SD NEGERI BALEARJOSARI 02		
Sub Kegiatan	: 1.01.02.2.01.0021 Penyediaan Biaya Personil Peserta Didik Sekolah Dasar		
Indikator Keluaran	: Jumlah Peserta Didik Sekolah Menengah Atas yang Menerima Biaya Personil Peserta Didik		
KODE REKENING	URAIAN	JUMLAH	DASAR HUKUM
5	BELANJA DAERAH		
5.1	BELANJA OPERASI		
5.1.02	Belanja Barang dan Jasa	139.678.125,00	
Sub Kegiatan	: 1.01.02.2.01.0029 Pengelolaan Dana BOS Sekolah Dasar		
Indikator Keluaran	: Jumlah Sekolah Dasar yang Mengelola Dana BOS		
KODE REKENING	URAIAN	JUMLAH	DASAR HUKUM
5	BELANJA DAERAH		
5.1	BELANJA OPERASI		
5.1.02	Belanja Barang dan Jasa	98.800.000,00	
5.2	BELANJA MODAL		
5.2.02	Belanja Modal Peralatan dan Mesin	1.000.000,00	
5.2.05	Belanja Modal Aset Tetap Lainnya	1.000.000,00	
Organisasi	: 1.01.2.22.0.00.02.0000 Dinas Pendidikan dan Kebudayaan		
Unit Organisasi	: 1.01.2.22.0.00.02.0038 SD NEGERI BANDULAN 01		
Sub Kegiatan	: 1.01.02.2.01.0021 Penyediaan Biaya Personil Peserta Didik Sekolah Dasar		
Indikator Keluaran	: Jumlah Peserta Didik Sekolah Menengah Atas yang Menerima Biaya Personil Peserta Didik		
KODE REKENING	URAIAN	JUMLAH	DASAR HUKUM
5	BELANJA DAERAH		
5.1	BELANJA OPERASI		
5.1.02	Belanja Barang dan Jasa	167.526.048,00	
Sub Kegiatan	: 1.01.02.2.01.0029 Pengelolaan Dana BOS Sekolah Dasar		
Indikator Keluaran	: Jumlah Sekolah Dasar yang Mengelola Dana BOS		
KODE REKENING	URAIAN	JUMLAH	DASAR HUKUM
5	BELANJA DAERAH		
5.1	BELANJA OPERASI		
5.1.05	Belanja Hibah	146.700.000,00	
5.2	BELANJA MODAL		
5.2.02	Belanja Modal Peralatan dan Mesin	4.500.000,00	
Organisasi	: 1.01.2.22.0.00.02.0000 Dinas Pendidikan dan Kebudayaan		
Unit Organisasi	: 1.01.2.22.0.00.02.0039 SD NEGERI BANDULAN 02		

Sub Kegiatan	: 1.01.02.2.01.0021 Penyediaan Biaya Personil Peserta Didik Sekolah Dasar		
Indikator Keluaran	: Jumlah Peserta Didik Sekolah Menengah Atas yang Menerima Biaya Personil Peserta Didik		
KODE REKENING	URAIAN	JUMLAH	DASAR HUKUM
5	BELANJA DAERAH		
5.1	BELANJA OPERASI		
5.1.02	Belanja Barang dan Jasa	130.986.000,00	
Sub Kegiatan	: 1.01.02.2.01.0029 Pengelolaan Dana BOS Sekolah Dasar		
Indikator Keluaran	: Jumlah Sekolah Dasar yang Mengelola Dana BOS		
KODE REKENING	URAIAN	JUMLAH	DASAR HUKUM
5	BELANJA DAERAH		
5.1	BELANJA OPERASI		
5.1.02	Belanja Barang dan Jasa	209.800.000,00	
5.2	BELANJA MODAL		
5.2.02	Belanja Modal Peralatan dan Mesin	35.000.000,00	
Organisasi	: 1.01.2.22.0.00.02.0000 Dinas Pendidikan dan Kebudayaan		
Unit Organisasi	: 1.01.2.22.0.00.02.0040 SD NEGERI BANDULAN 03		
Sub Kegiatan	: 1.01.02.2.01.0021 Penyediaan Biaya Personil Peserta Didik Sekolah Dasar		
Indikator Keluaran	: Jumlah Peserta Didik Sekolah Menengah Atas yang Menerima Biaya Personil Peserta Didik		
KODE REKENING	URAIAN	JUMLAH	DASAR HUKUM
5	BELANJA DAERAH		
5.1	BELANJA OPERASI		
5.1.01	Belanja Pegawai	2.700.000,00	
5.1.02	Belanja Barang dan Jasa	266.712.375,00	
Sub Kegiatan	: 1.01.02.2.01.0029 Pengelolaan Dana BOS Sekolah Dasar		
Indikator Keluaran	: Jumlah Sekolah Dasar yang Mengelola Dana BOS		
KODE REKENING	URAIAN	JUMLAH	DASAR HUKUM
5	BELANJA DAERAH		
5.1	BELANJA OPERASI		
5.1.02	Belanja Barang dan Jasa	207.900.000,00	
Organisasi	: 1.01.2.22.0.00.02.0000 Dinas Pendidikan dan Kebudayaan		
Unit Organisasi	: 1.01.2.22.0.00.02.0041 SD NEGERI BANDULAN 04		
Sub Kegiatan	: 1.01.02.2.01.0021 Penyediaan Biaya Personil Peserta Didik Sekolah Dasar		
Indikator Keluaran	: Jumlah Peserta Didik Sekolah Menengah Atas yang Menerima Biaya Personil Peserta Didik		
KODE REKENING	URAIAN	JUMLAH	DASAR HUKUM
5	BELANJA DAERAH		
5.1	BELANJA OPERASI		
5.1.01	Belanja Pegawai	4.720.000,00	
5.1.02	Belanja Barang dan Jasa	62.839.536,00	
5.2	BELANJA MODAL		

5.2.02	Belanja Modal Peralatan dan Mesin	7.878.464,00	
Sub Kegiatan	: 1.01.02.2.01.0029 Pengelolaan Dana BOS Sekolah Dasar		
Indikator Keluaran	: Jumlah Sekolah Dasar yang Mengelola Dana BOS		
KODE REKENING	URAIAN	JUMLAH	DASAR HUKUM
5	BELANJA DAERAH		
5.1	BELANJA OPERASI		
5.1.02	Belanja Barang dan Jasa	153.600.000,00	
5.2	BELANJA MODAL		
5.2.02	Belanja Modal Peralatan dan Mesin	4.800.000,00	
Organisasi	: 1.01.2.22.0.00.02.0000 Dinas Pendidikan dan Kebudayaan		
Unit Organisasi	: 1.01.2.22.0.00.02.0042 SD NEGERI BANDULAN 05		
Sub Kegiatan	: 1.01.02.2.01.0021 Penyediaan Biaya Personil Peserta Didik Sekolah Dasar		
Indikator Keluaran	: Jumlah Peserta Didik Sekolah Menengah Atas yang Menerima Biaya Personil Peserta Didik		
KODE REKENING	URAIAN	JUMLAH	DASAR HUKUM
5	BELANJA DAERAH		
5.1	BELANJA OPERASI		
5.1.01	Belanja Pegawai	1.382.577,00	
5.1.02	Belanja Barang dan Jasa	174.426.048,00	
Sub Kegiatan	: 1.01.02.2.01.0029 Pengelolaan Dana BOS Sekolah Dasar		
Indikator Keluaran	: Jumlah Sekolah Dasar yang Mengelola Dana BOS		
KODE REKENING	URAIAN	JUMLAH	DASAR HUKUM
5	BELANJA DAERAH		
5.1	BELANJA OPERASI		
5.1.02	Belanja Barang dan Jasa	130.900.000,00	
5.2	BELANJA MODAL		
5.2.02	Belanja Modal Peralatan dan Mesin	14.000.000,00	
Organisasi	: 1.01.2.22.0.00.02.0000 Dinas Pendidikan dan Kebudayaan		
Unit Organisasi	: 1.01.2.22.0.00.02.0043 SD NEGERI BANDUNGREJOSARI 01		
Sub Kegiatan	: 1.01.02.2.01.0021 Penyediaan Biaya Personil Peserta Didik Sekolah Dasar		
Indikator Keluaran	: Jumlah Peserta Didik Sekolah Menengah Atas yang Menerima Biaya Personil Peserta Didik		
KODE REKENING	URAIAN	JUMLAH	DASAR HUKUM
5	BELANJA DAERAH		
5.1	BELANJA OPERASI		
5.1.01	Belanja Pegawai	4.840.000,00	
5.1.02	Belanja Barang dan Jasa	345.736.656,00	
Sub Kegiatan	: 1.01.02.2.01.0029 Pengelolaan Dana BOS Sekolah Dasar		
Indikator Keluaran	: Jumlah Sekolah Dasar yang Mengelola Dana BOS		
KODE REKENING	URAIAN	JUMLAH	DASAR HUKUM
5	BELANJA DAERAH		



5.1	BELANJA OPERASI		
5.1.02	Belanja Barang dan Jasa	366.900.000,00	
5.2	BELANJA MODAL		
5.2.02	Belanja Modal Peralatan dan Mesin	70.500.000,00	
Organisasi	: 1.01.2.22.0.00.02.0000 Dinas Pendidikan dan Kebudayaan		
Unit Organisasi	: 1.01.2.22.0.00.02.0044 SD NEGERI BANDUNGREJOSARI 02		
Sub Kegiatan	: 1.01.02.2.01.0021 Penyediaan Biaya Personil Peserta Didik Sekolah Dasar		
Indikator Keluaran	: Jumlah Peserta Didik Sekolah Menengah Atas yang Menerima Biaya Personil Peserta Didik		
KODE REKENING	URAIAN	JUMLAH	DASAR HUKUM
5	BELANJA DAERAH		
5.1	BELANJA OPERASI		
5.1.01	Belanja Pegawai	3.630.000,00	
5.1.02	Belanja Barang dan Jasa	218.985.120,00	
Sub Kegiatan	: 1.01.02.2.01.0029 Pengelolaan Dana BOS Sekolah Dasar		
Indikator Keluaran	: Jumlah Sekolah Dasar yang Mengelola Dana BOS		
KODE REKENING	URAIAN	JUMLAH	DASAR HUKUM
5	BELANJA DAERAH		
5.1	BELANJA OPERASI		
5.1.02	Belanja Barang dan Jasa	293.600.000,00	
5.2	BELANJA MODAL		
5.2.02	Belanja Modal Peralatan dan Mesin	7.000.000,00	
Organisasi	: 1.01.2.22.0.00.02.0000 Dinas Pendidikan dan Kebudayaan		
Unit Organisasi	: 1.01.2.22.0.00.02.0045 SD NEGERI BANDUNGREJOSARI 03		
Sub Kegiatan	: 1.01.02.2.01.0021 Penyediaan Biaya Personil Peserta Didik Sekolah Dasar		
Indikator Keluaran	: Jumlah Peserta Didik Sekolah Menengah Atas yang Menerima Biaya Personil Peserta Didik		
KODE REKENING	URAIAN	JUMLAH	DASAR HUKUM
5	BELANJA DAERAH		
5.1	BELANJA OPERASI		
5.1.01	Belanja Pegawai	4.840.000,00	
5.1.02	Belanja Barang dan Jasa	206.103.072,00	
Sub Kegiatan	: 1.01.02.2.01.0029 Pengelolaan Dana BOS Sekolah Dasar		
Indikator Keluaran	: Jumlah Sekolah Dasar yang Mengelola Dana BOS		
KODE REKENING	URAIAN	JUMLAH	DASAR HUKUM
5	BELANJA DAERAH		
5.1	BELANJA OPERASI		
5.1.02	Belanja Barang dan Jasa	292.500.000,00	
Organisasi	: 1.01.2.22.0.00.02.0000 Dinas Pendidikan dan Kebudayaan		
Unit Organisasi	: 1.01.2.22.0.00.02.0046 SD NEGERI BANDUNGREJOSARI 04 (EX.9)		
Sub Kegiatan	: 1.01.02.2.01.0021 Penyediaan Biaya Personil Peserta Didik Sekolah Dasar		

Indikator Keluaran	: Jumlah Peserta Didik Sekolah Menengah Atas yang Menerima Biaya Personil Peserta Didik		
KODE REKENING	URAIAN	JUMLAH	DASAR HUKUM
5	BELANJA DAERAH		
5.1	BELANJA OPERASI		
5.1.01	Belanja Pegawai	5.520.000,00	
5.1.02	Belanja Barang dan Jasa	84.019.536,00	
5.2	BELANJA MODAL		
5.2.02	Belanja Modal Peralatan dan Mesin	4.757.964,00	
Sub Kegiatan	: 1.01.02.2.01.0029 Pengelolaan Dana BOS Sekolah Dasar		
Indikator Keluaran	: Jumlah Sekolah Dasar yang Mengelola Dana BOS		
KODE REKENING	URAIAN	JUMLAH	DASAR HUKUM
5	BELANJA DAERAH		
5.1	BELANJA OPERASI		
5.1.02	Belanja Barang dan Jasa	158.000.000,00	
5.2	BELANJA MODAL		
5.2.02	Belanja Modal Peralatan dan Mesin	40.000.000,00	
Organisasi	: 1.01.2.22.0.00.02.0000 Dinas Pendidikan dan Kebudayaan		
Unit Organisasi	: 1.01.2.22.0.00.02.0047 SD NEGERI BARENG 01		
Sub Kegiatan	: 1.01.02.2.01.0021 Penyediaan Biaya Personil Peserta Didik Sekolah Dasar		
Indikator Keluaran	: Jumlah Peserta Didik Sekolah Menengah Atas yang Menerima Biaya Personil Peserta Didik		
KODE REKENING	URAIAN	JUMLAH	DASAR HUKUM
5	BELANJA DAERAH		
5.1	BELANJA OPERASI		
5.1.01	Belanja Pegawai	1.210.000,00	
5.1.02	Belanja Barang dan Jasa	106.374.875,00	
Sub Kegiatan	: 1.01.02.2.01.0029 Pengelolaan Dana BOS Sekolah Dasar		
Indikator Keluaran	: Jumlah Sekolah Dasar yang Mengelola Dana BOS		
KODE REKENING	URAIAN	JUMLAH	DASAR HUKUM
5	BELANJA DAERAH		
5.1	BELANJA OPERASI		
5.1.02	Belanja Barang dan Jasa	142.897.000,00	
5.2	BELANJA MODAL		
5.2.02	Belanja Modal Peralatan dan Mesin	83.003.000,00	
Organisasi	: 1.01.2.22.0.00.02.0000 Dinas Pendidikan dan Kebudayaan		
Unit Organisasi	: 1.01.2.22.0.00.02.0048 SD NEGERI BARENG 02		
Sub Kegiatan	: 1.01.02.2.01.0021 Penyediaan Biaya Personil Peserta Didik Sekolah Dasar		
Indikator Keluaran	: Jumlah Peserta Didik Sekolah Menengah Atas yang Menerima Biaya Personil Peserta Didik		
KODE REKENING	URAIAN	JUMLAH	DASAR HUKUM
5	BELANJA DAERAH		

5.1	BELANJA OPERASI		
5.1.01	Belanja Pegawai	5.520.000,00	
5.1.02	Belanja Barang dan Jasa	138.926.625,00	
Sub Kegiatan	: 1.01.02.2.01.0029 Pengelolaan Dana BOS Sekolah Dasar		
Indikator Keluaran	: Jumlah Sekolah Dasar yang Mengelola Dana BOS		
KODE REKENING	URAIAN	JUMLAH	DASAR HUKUM
5	BELANJA DAERAH		
5.1	BELANJA OPERASI		
5.1.02	Belanja Barang dan Jasa	273.250.000,00	
5.2	BELANJA MODAL		
5.2.02	Belanja Modal Peralatan dan Mesin	30.050.000,00	
Organisasi	: 1.01.2.22.0.00.02.0000 Dinas Pendidikan dan Kebudayaan		
Unit Organisasi	: 1.01.2.22.0.00.02.0049 SD NEGERI BARENG 03		
Sub Kegiatan	: 1.01.02.2.01.0021 Penyediaan Biaya Personil Peserta Didik Sekolah Dasar		
Indikator Keluaran	: Jumlah Peserta Didik Sekolah Menengah Atas yang Menerima Biaya Personil Peserta Didik		
KODE REKENING	URAIAN	JUMLAH	DASAR HUKUM
5	BELANJA DAERAH		
5.1	BELANJA OPERASI		
5.1.01	Belanja Pegawai	2.090.000,00	
5.1.02	Belanja Barang dan Jasa	252.128.625,00	
5.2	BELANJA MODAL		
5.2.02	Belanja Modal Peralatan dan Mesin	4.000.000,00	
Sub Kegiatan	: 1.01.02.2.01.0029 Pengelolaan Dana BOS Sekolah Dasar		
Indikator Keluaran	: Jumlah Sekolah Dasar yang Mengelola Dana BOS		
KODE REKENING	URAIAN	JUMLAH	DASAR HUKUM
5	BELANJA DAERAH		
5.1	BELANJA OPERASI		
5.1.02	Belanja Barang dan Jasa	420.050.000,00	
5.2	BELANJA MODAL		
5.2.02	Belanja Modal Peralatan dan Mesin	4.850.000,00	
5.2.05	Belanja Modal Aset Tetap Lainnya	8.000.000,00	
Organisasi	: 1.01.2.22.0.00.02.0000 Dinas Pendidikan dan Kebudayaan		
Unit Organisasi	: 1.01.2.22.0.00.02.0050 SD NEGERI BARENG 04		
Sub Kegiatan	: 1.01.02.2.01.0021 Penyediaan Biaya Personil Peserta Didik Sekolah Dasar		
Indikator Keluaran	: Jumlah Peserta Didik Sekolah Menengah Atas yang Menerima Biaya Personil Peserta Didik		
KODE REKENING	URAIAN	JUMLAH	DASAR HUKUM
5	BELANJA DAERAH		
5.1	BELANJA OPERASI		
5.1.02	Belanja Barang dan Jasa	73.370.792,00	

Sub Kegiatan	: 1.01.02.2.01.0029 Pengelolaan Dana BOS Sekolah Dasar		
Indikator Keluaran	: Jumlah Sekolah Dasar yang Mengelola Dana BOS		
KODE REKENING	URAIAN	JUMLAH	DASAR HUKUM
5	BELANJA DAERAH		
5.1	BELANJA OPERASI		
5.1.02	Belanja Barang dan Jasa	82.800.000,00	
Organisasi	: 1.01.2.22.0.00.02.0000 Dinas Pendidikan dan Kebudayaan		
Unit Organisasi	: 1.01.2.22.0.00.02.0051 SD NEGERI BARENG 05		
Sub Kegiatan	: 1.01.02.2.01.0021 Penyediaan Biaya Personil Peserta Didik Sekolah Dasar		
Indikator Keluaran	: Jumlah Peserta Didik Sekolah Menengah Atas yang Menerima Biaya Personil Peserta Didik		
KODE REKENING	URAIAN	JUMLAH	DASAR HUKUM
5	BELANJA DAERAH		
5.1	BELANJA OPERASI		
5.1.02	Belanja Barang dan Jasa	56.767.500,00	
Sub Kegiatan	: 1.01.02.2.01.0029 Pengelolaan Dana BOS Sekolah Dasar		
Indikator Keluaran	: Jumlah Sekolah Dasar yang Mengelola Dana BOS		
KODE REKENING	URAIAN	JUMLAH	DASAR HUKUM
5	BELANJA DAERAH		
5.1	BELANJA OPERASI		
5.1.02	Belanja Barang dan Jasa	67.090.000,00	
5.2	BELANJA MODAL		
5.2.05	Belanja Modal Aset Tetap Lainnya	410.000,00	
Organisasi	: 1.01.2.22.0.00.02.0000 Dinas Pendidikan dan Kebudayaan		
Unit Organisasi	: 1.01.2.22.0.00.02.0052 SD NEGERI BLIMBING 01		
Sub Kegiatan	: 1.01.02.2.01.0021 Penyediaan Biaya Personil Peserta Didik Sekolah Dasar		
Indikator Keluaran	: Jumlah Peserta Didik Sekolah Menengah Atas yang Menerima Biaya Personil Peserta Didik		
KODE REKENING	URAIAN	JUMLAH	DASAR HUKUM
5	BELANJA DAERAH		
5.1	BELANJA OPERASI		
5.1.01	Belanja Pegawai	3.100.000,00	
5.1.02	Belanja Barang dan Jasa	131.953.125,00	
5.2	BELANJA MODAL		
5.2.02	Belanja Modal Peralatan dan Mesin	4.250.000,00	
Sub Kegiatan	: 1.01.02.2.01.0029 Pengelolaan Dana BOS Sekolah Dasar		
Indikator Keluaran	: Jumlah Sekolah Dasar yang Mengelola Dana BOS		
KODE REKENING	URAIAN	JUMLAH	DASAR HUKUM
5	BELANJA DAERAH		
5.1	BELANJA OPERASI		
5.1.02	Belanja Barang dan Jasa	256.650.000,00	

5.2	BELANJA MODAL		
5.2.02	Belanja Modal Peralatan dan Mesin	17.520.000,00	
5.2.05	Belanja Modal Aset Tetap Lainnya	18.330.000,00	
Organisasi	: 1.01.2.22.0.00.02.0000 Dinas Pendidikan dan Kebudayaan		
Unit Organisasi	: 1.01.2.22.0.00.02.0053 SD NEGERI BLIMBING 02		
Sub Kegiatan	: 1.01.02.2.01.0021 Penyediaan Biaya Personil Peserta Didik Sekolah Dasar		
Indikator Keluaran	: Jumlah Peserta Didik Sekolah Menengah Atas yang Menerima Biaya Personil Peserta Didik		
KODE REKENING	URAIAN	JUMLAH	DASAR HUKUM
5	BELANJA DAERAH		
5.1	BELANJA OPERASI		
5.1.01	Belanja Pegawai	2.020.000,00	
5.1.02	Belanja Barang dan Jasa	85.286.750,00	
Sub Kegiatan	: 1.01.02.2.01.0029 Pengelolaan Dana BOS Sekolah Dasar		
Indikator Keluaran	: Jumlah Sekolah Dasar yang Mengelola Dana BOS		
KODE REKENING	URAIAN	JUMLAH	DASAR HUKUM
5	BELANJA DAERAH		
5.1	BELANJA OPERASI		
5.1.02	Belanja Barang dan Jasa	110.400.000,00	
5.2	BELANJA MODAL		
5.2.02	Belanja Modal Peralatan dan Mesin	3.000.000,00	
Organisasi	: 1.01.2.22.0.00.02.0000 Dinas Pendidikan dan Kebudayaan		
Unit Organisasi	: 1.01.2.22.0.00.02.0054 SD NEGERI BLIMBING 03		
Sub Kegiatan	: 1.01.02.2.01.0021 Penyediaan Biaya Personil Peserta Didik Sekolah Dasar		
Indikator Keluaran	: Jumlah Peserta Didik Sekolah Menengah Atas yang Menerima Biaya Personil Peserta Didik		
KODE REKENING	URAIAN	JUMLAH	DASAR HUKUM
5	BELANJA DAERAH		
5.1	BELANJA OPERASI		
5.1.01	Belanja Pegawai	3.630.000,00	
5.1.02	Belanja Barang dan Jasa	130.958.250,00	
Sub Kegiatan	: 1.01.02.2.01.0029 Pengelolaan Dana BOS Sekolah Dasar		
Indikator Keluaran	: Jumlah Sekolah Dasar yang Mengelola Dana BOS		
KODE REKENING	URAIAN	JUMLAH	DASAR HUKUM
5	BELANJA DAERAH		
5.1	BELANJA OPERASI		
5.1.02	Belanja Barang dan Jasa	257.600.000,00	
5.2	BELANJA MODAL		
5.2.02	Belanja Modal Peralatan dan Mesin	22.500.000,00	
5.2.05	Belanja Modal Aset Tetap Lainnya	2.500.000,00	
Organisasi	: 1.01.2.22.0.00.02.0000 Dinas Pendidikan dan Kebudayaan		

Unit Organisasi	: 1.01.2.22.0.00.02.0055 SD NEGERI BLIMBING 04		
Sub Kegiatan	: 1.01.02.2.01.0021 Penyediaan Biaya Personil Peserta Didik Sekolah Dasar		
Indikator Keluaran	: Jumlah Peserta Didik Sekolah Menengah Atas yang Menerima Biaya Personil Peserta Didik		
KODE REKENING	URAIAN	JUMLAH	DASAR HUKUM
5	BELANJA DAERAH		
5.1	BELANJA OPERASI		
5.1.01	Belanja Pegawai	2.420.000,00	
5.1.02	Belanja Barang dan Jasa	112.313.400,00	
5.2	BELANJA MODAL		
5.2.02	Belanja Modal Peralatan dan Mesin	12.139.600,00	
Sub Kegiatan	: 1.01.02.2.01.0029 Pengelolaan Dana BOS Sekolah Dasar		
Indikator Keluaran	: Jumlah Sekolah Dasar yang Mengelola Dana BOS		
KODE REKENING	URAIAN	JUMLAH	DASAR HUKUM
5	BELANJA DAERAH		
5.1	BELANJA OPERASI		
5.1.02	Belanja Barang dan Jasa	242.000.000,00	
5.2	BELANJA MODAL		
5.2.02	Belanja Modal Peralatan dan Mesin	24.400.000,00	
Organisasi	: 1.01.2.22.0.00.02.0000 Dinas Pendidikan dan Kebudayaan		
Unit Organisasi	: 1.01.2.22.0.00.02.0056 SD NEGERI BLIMBING 05		
Sub Kegiatan	: 1.01.02.2.01.0021 Penyediaan Biaya Personil Peserta Didik Sekolah Dasar		
Indikator Keluaran	: Jumlah Peserta Didik Sekolah Menengah Atas yang Menerima Biaya Personil Peserta Didik		
KODE REKENING	URAIAN	JUMLAH	DASAR HUKUM
5	BELANJA DAERAH		
5.1	BELANJA OPERASI		
5.1.01	Belanja Pegawai	3.030.000,00	
5.1.02	Belanja Barang dan Jasa	97.294.536,00	
Sub Kegiatan	: 1.01.02.2.01.0029 Pengelolaan Dana BOS Sekolah Dasar		
Indikator Keluaran	: Jumlah Sekolah Dasar yang Mengelola Dana BOS		
KODE REKENING	URAIAN	JUMLAH	DASAR HUKUM
5	BELANJA DAERAH		
5.1	BELANJA OPERASI		
5.1.02	Belanja Barang dan Jasa	112.500.000,00	
Organisasi	: 1.01.2.22.0.00.02.0000 Dinas Pendidikan dan Kebudayaan		
Unit Organisasi	: 1.01.2.22.0.00.02.0057 SD NEGERI BUMIAYU 01		
Sub Kegiatan	: 1.01.02.2.01.0021 Penyediaan Biaya Personil Peserta Didik Sekolah Dasar		
Indikator Keluaran	: Jumlah Peserta Didik Sekolah Menengah Atas yang Menerima Biaya Personil Peserta Didik		
KODE REKENING	URAIAN	JUMLAH	DASAR HUKUM
5	BELANJA DAERAH		

5.1	BELANJA OPERASI		
5.1.01	Belanja Pegawai	6.200.000,00	
5.1.02	Belanja Barang dan Jasa	57.797.675,00	
5.2	BELANJA MODAL		
5.2.02	Belanja Modal Peralatan dan Mesin	47.016.200,00	
Sub Kegiatan	: 1.01.02.2.01.0029 Pengelolaan Dana BOS Sekolah Dasar		
Indikator Keluaran	: Jumlah Sekolah Dasar yang Mengelola Dana BOS		
KODE REKENING	URAIAN	JUMLAH	DASAR HUKUM
5	BELANJA DAERAH		
5.1	BELANJA OPERASI		
5.1.02	Belanja Barang dan Jasa	230.600.000,00	
5.2	BELANJA MODAL		
5.2.02	Belanja Modal Peralatan dan Mesin	2.500.000,00	
Organisasi	: 1.01.2.22.0.00.02.0000 Dinas Pendidikan dan Kebudayaan		
Unit Organisasi	: 1.01.2.22.0.00.02.0058 SD NEGERI BUMIAYU 02		
Sub Kegiatan	: 1.01.02.2.01.0021 Penyediaan Biaya Personil Peserta Didik Sekolah Dasar		
Indikator Keluaran	: Jumlah Peserta Didik Sekolah Menengah Atas yang Menerima Biaya Personil Peserta Didik		
KODE REKENING	URAIAN	JUMLAH	DASAR HUKUM
5	BELANJA DAERAH		
5.1	BELANJA OPERASI		
5.1.01	Belanja Pegawai	4.310.000,00	
5.1.02	Belanja Barang dan Jasa	97.702.750,00	
Sub Kegiatan	: 1.01.02.2.01.0029 Pengelolaan Dana BOS Sekolah Dasar		
Indikator Keluaran	: Jumlah Sekolah Dasar yang Mengelola Dana BOS		
KODE REKENING	URAIAN	JUMLAH	DASAR HUKUM
5	BELANJA DAERAH		
5.1	BELANJA OPERASI		
5.1.02	Belanja Barang dan Jasa	166.200.000,00	
5.2	BELANJA MODAL		
5.2.02	Belanja Modal Peralatan dan Mesin	48.000.000,00	
Organisasi	: 1.01.2.22.0.00.02.0000 Dinas Pendidikan dan Kebudayaan		
Unit Organisasi	: 1.01.2.22.0.00.02.0059 SD NEGERI BUMIAYU 03		
Sub Kegiatan	: 1.01.02.2.01.0021 Penyediaan Biaya Personil Peserta Didik Sekolah Dasar		
Indikator Keluaran	: Jumlah Peserta Didik Sekolah Menengah Atas yang Menerima Biaya Personil Peserta Didik		
KODE REKENING	URAIAN	JUMLAH	DASAR HUKUM
5	BELANJA DAERAH		
5.1	BELANJA OPERASI		
5.1.01	Belanja Pegawai	4.840.000,00	
5.1.02	Belanja Barang dan Jasa	116.032.250,00	

Sub Kegiatan	: 1.01.02.2.01.0029 Pengelolaan Dana BOS Sekolah Dasar		
Indikator Keluaran	: Jumlah Sekolah Dasar yang Mengelola Dana BOS		
KODE REKENING	URAIAN	JUMLAH	DASAR HUKUM
5	BELANJA DAERAH		
5.1	BELANJA OPERASI		
5.1.02	Belanja Barang dan Jasa	244.900.000,00	
5.2	BELANJA MODAL		
5.2.02	Belanja Modal Peralatan dan Mesin	8.900.000,00	
Organisasi	: 1.01.2.22.0.00.02.0000 Dinas Pendidikan dan Kebudayaan		
Unit Organisasi	: 1.01.2.22.0.00.02.0060 SD NEGERI BUMIAYU 04		
Sub Kegiatan	: 1.01.02.2.01.0021 Penyediaan Biaya Personil Peserta Didik Sekolah Dasar		
Indikator Keluaran	: Jumlah Peserta Didik Sekolah Menengah Atas yang Menerima Biaya Personil Peserta Didik		
KODE REKENING	URAIAN	JUMLAH	DASAR HUKUM
5	BELANJA DAERAH		
5.1	BELANJA OPERASI		
5.1.01	Belanja Pegawai	1.010.000,00	
5.1.02	Belanja Barang dan Jasa	70.570.375,00	
Sub Kegiatan	: 1.01.02.2.01.0029 Pengelolaan Dana BOS Sekolah Dasar		
Indikator Keluaran	: Jumlah Sekolah Dasar yang Mengelola Dana BOS		
KODE REKENING	URAIAN	JUMLAH	DASAR HUKUM
5	BELANJA DAERAH		
5.1	BELANJA OPERASI		
5.1.02	Belanja Barang dan Jasa	150.300.000,00	
Organisasi	: 1.01.2.22.0.00.02.0000 Dinas Pendidikan dan Kebudayaan		
Unit Organisasi	: 1.01.2.22.0.00.02.0061 SD NEGERI BUNULREJO 01		
Sub Kegiatan	: 1.01.02.2.01.0021 Penyediaan Biaya Personil Peserta Didik Sekolah Dasar		
Indikator Keluaran	: Jumlah Peserta Didik Sekolah Menengah Atas yang Menerima Biaya Personil Peserta Didik		
KODE REKENING	URAIAN	JUMLAH	DASAR HUKUM
5	BELANJA DAERAH		
5.1	BELANJA OPERASI		
5.1.01	Belanja Pegawai	0,00	
5.1.02	Belanja Barang dan Jasa	173.164.500,00	
5.2	BELANJA MODAL		
5.2.02	Belanja Modal Peralatan dan Mesin	0,00	
Sub Kegiatan	: 1.01.02.2.01.0029 Pengelolaan Dana BOS Sekolah Dasar		
Indikator Keluaran	: Jumlah Sekolah Dasar yang Mengelola Dana BOS		
KODE REKENING	URAIAN	JUMLAH	DASAR HUKUM
5	BELANJA DAERAH		
5.1	BELANJA OPERASI		



5.1.02	Belanja Barang dan Jasa	339.030.000,00	
5.2	BELANJA MODAL		
5.2.02	Belanja Modal Peralatan dan Mesin	24.570.000,00	
Organisasi	: 1.01.2.22.0.00.02.0000 Dinas Pendidikan dan Kebudayaan		
Unit Organisasi	: 1.01.2.22.0.00.02.0062 SD NEGERI BUNULREJO 02		
Sub Kegiatan	: 1.01.02.2.01.0021 Penyediaan Biaya Personil Peserta Didik Sekolah Dasar		
Indikator Keluaran	: Jumlah Peserta Didik Sekolah Menengah Atas yang Menerima Biaya Personil Peserta Didik		
KODE REKENING	URAIAN	JUMLAH	DASAR HUKUM
5	BELANJA DAERAH		
5.1	BELANJA OPERASI		
5.1.01	Belanja Pegawai	2.090.000,00	
5.1.02	Belanja Barang dan Jasa	186.705.120,00	
5.2	BELANJA MODAL		
5.2.02	Belanja Modal Peralatan dan Mesin	15.230.380,00	
Sub Kegiatan	: 1.01.02.2.01.0029 Pengelolaan Dana BOS Sekolah Dasar		
Indikator Keluaran	: Jumlah Sekolah Dasar yang Mengelola Dana BOS		
KODE REKENING	URAIAN	JUMLAH	DASAR HUKUM
5	BELANJA DAERAH		
5.1	BELANJA OPERASI		
5.1.02	Belanja Barang dan Jasa	428.400.000,00	
Organisasi	: 1.01.2.22.0.00.02.0000 Dinas Pendidikan dan Kebudayaan		
Unit Organisasi	: 1.01.2.22.0.00.02.0063 SD NEGERI BUNULREJO 03		
Sub Kegiatan	: 1.01.02.2.01.0021 Penyediaan Biaya Personil Peserta Didik Sekolah Dasar		
Indikator Keluaran	: Jumlah Peserta Didik Sekolah Menengah Atas yang Menerima Biaya Personil Peserta Didik		
KODE REKENING	URAIAN	JUMLAH	DASAR HUKUM
5	BELANJA DAERAH		
5.1	BELANJA OPERASI		
5.1.01	Belanja Pegawai	2.700.000,00	
5.1.02	Belanja Barang dan Jasa	70.166.250,00	
Sub Kegiatan	: 1.01.02.2.01.0029 Pengelolaan Dana BOS Sekolah Dasar		
Indikator Keluaran	: Jumlah Sekolah Dasar yang Mengelola Dana BOS		
KODE REKENING	URAIAN	JUMLAH	DASAR HUKUM
5	BELANJA DAERAH		
5.1	BELANJA OPERASI		
5.1.02	Belanja Barang dan Jasa	145.520.000,00	
5.2	BELANJA MODAL		
5.2.02	Belanja Modal Peralatan dan Mesin	7.480.000,00	
Organisasi	: 1.01.2.22.0.00.02.0000 Dinas Pendidikan dan Kebudayaan		
Unit Organisasi	: 1.01.2.22.0.00.02.0064 SD NEGERI BUNULREJO 04		

Sub Kegiatan	: 1.01.02.2.01.0021 Penyediaan Biaya Personil Peserta Didik Sekolah Dasar		
Indikator Keluaran	: Jumlah Peserta Didik Sekolah Menengah Atas yang Menerima Biaya Personil Peserta Didik		
KODE REKENING	URAIAN	JUMLAH	DASAR HUKUM
5	BELANJA DAERAH		
5.1	BELANJA OPERASI		
5.1.01	Belanja Pegawai	2.420.000,00	
5.1.02	Belanja Barang dan Jasa	116.309.125,00	
Sub Kegiatan	: 1.01.02.2.01.0029 Pengelolaan Dana BOS Sekolah Dasar		
Indikator Keluaran	: Jumlah Sekolah Dasar yang Mengelola Dana BOS		
KODE REKENING	URAIAN	JUMLAH	DASAR HUKUM
5	BELANJA DAERAH		
5.1	BELANJA OPERASI		
5.1.02	Belanja Barang dan Jasa	249.300.000,00	
Organisasi	: 1.01.2.22.0.00.02.0000 Dinas Pendidikan dan Kebudayaan		
Unit Organisasi	: 1.01.2.22.0.00.02.0065 SD NEGERI BUNULREJO 05		
Sub Kegiatan	: 1.01.02.2.01.0021 Penyediaan Biaya Personil Peserta Didik Sekolah Dasar		
Indikator Keluaran	: Jumlah Peserta Didik Sekolah Menengah Atas yang Menerima Biaya Personil Peserta Didik		
KODE REKENING	URAIAN	JUMLAH	DASAR HUKUM
5	BELANJA DAERAH		
5.1	BELANJA OPERASI		
5.1.02	Belanja Barang dan Jasa	70.132.560,00	
Sub Kegiatan	: 1.01.02.2.01.0029 Pengelolaan Dana BOS Sekolah Dasar		
Indikator Keluaran	: Jumlah Sekolah Dasar yang Mengelola Dana BOS		
KODE REKENING	URAIAN	JUMLAH	DASAR HUKUM
5	BELANJA DAERAH		
5.1	BELANJA OPERASI		
5.1.02	Belanja Barang dan Jasa	134.100.000,00	
Organisasi	: 1.01.2.22.0.00.02.0000 Dinas Pendidikan dan Kebudayaan		
Unit Organisasi	: 1.01.2.22.0.00.02.0066 SD NEGERI BUNULREJO 06		
Sub Kegiatan	: 1.01.02.2.01.0021 Penyediaan Biaya Personil Peserta Didik Sekolah Dasar		
Indikator Keluaran	: Jumlah Peserta Didik Sekolah Menengah Atas yang Menerima Biaya Personil Peserta Didik		
KODE REKENING	URAIAN	JUMLAH	DASAR HUKUM
5	BELANJA DAERAH		
5.1	BELANJA OPERASI		
5.1.02	Belanja Barang dan Jasa	108.900.171,00	
Sub Kegiatan	: 1.01.02.2.01.0029 Pengelolaan Dana BOS Sekolah Dasar		
Indikator Keluaran	: Jumlah Sekolah Dasar yang Mengelola Dana BOS		
KODE REKENING	URAIAN	JUMLAH	DASAR HUKUM
5	BELANJA DAERAH		

5.1	BELANJA OPERASI		
5.1.02	Belanja Barang dan Jasa	225.900.000,00	
Organisasi	: 1.01.2.22.0.00.02.0000 Dinas Pendidikan dan Kebudayaan		
Unit Organisasi	: 1.01.2.22.0.00.02.0067 SD NEGERI BURING		
Sub Kegiatan	: 1.01.02.2.01.0021 Penyediaan Biaya Personil Peserta Didik Sekolah Dasar		
Indikator Keluaran	: Jumlah Peserta Didik Sekolah Menengah Atas yang Menerima Biaya Personil Peserta Didik		
KODE REKENING	URAIAN	JUMLAH	DASAR HUKUM
5	BELANJA DAERAH		
5.1	BELANJA OPERASI		
5.1.01	Belanja Pegawai	0,00	
5.1.02	Belanja Barang dan Jasa	223.600.625,00	
5.2	BELANJA MODAL		
5.2.02	Belanja Modal Peralatan dan Mesin	10.000.000,00	
Sub Kegiatan	: 1.01.02.2.01.0029 Pengelolaan Dana BOS Sekolah Dasar		
Indikator Keluaran	: Jumlah Sekolah Dasar yang Mengelola Dana BOS		
KODE REKENING	URAIAN	JUMLAH	DASAR HUKUM
5	BELANJA DAERAH		
5.1	BELANJA OPERASI		
5.1.02	Belanja Barang dan Jasa	429.935.000,00	
5.2	BELANJA MODAL		
5.2.02	Belanja Modal Peralatan dan Mesin	60.565.000,00	
Organisasi	: 1.01.2.22.0.00.02.0000 Dinas Pendidikan dan Kebudayaan		
Unit Organisasi	: 1.01.2.22.0.00.02.0068 SD NEGERI CEMOROKANDANG 01		
Sub Kegiatan	: 1.01.02.2.01.0021 Penyediaan Biaya Personil Peserta Didik Sekolah Dasar		
Indikator Keluaran	: Jumlah Peserta Didik Sekolah Menengah Atas yang Menerima Biaya Personil Peserta Didik		
KODE REKENING	URAIAN	JUMLAH	DASAR HUKUM
5	BELANJA DAERAH		
5.1	BELANJA OPERASI		
5.1.01	Belanja Pegawai	1.010.000,00	
5.1.02	Belanja Barang dan Jasa	98.727.625,00	
Sub Kegiatan	: 1.01.02.2.01.0029 Pengelolaan Dana BOS Sekolah Dasar		
Indikator Keluaran	: Jumlah Sekolah Dasar yang Mengelola Dana BOS		
KODE REKENING	URAIAN	JUMLAH	DASAR HUKUM
5	BELANJA DAERAH		
5.1	BELANJA OPERASI		
5.1.02	Belanja Barang dan Jasa	132.200.000,00	
5.2	BELANJA MODAL		
5.2.02	Belanja Modal Peralatan dan Mesin	16.300.000,00	
5.2.05	Belanja Modal Aset Tetap Lainnya	3.600.000,00	

Organisasi	: 1.01.2.22.0.00.02.0000 Dinas Pendidikan dan Kebudayaan		
Unit Organisasi	: 1.01.2.22.0.00.02.0069 SD NEGERI CEMOROKANDANG 02		
Sub Kegiatan	: 1.01.02.2.01.0021 Penyediaan Biaya Personil Peserta Didik Sekolah Dasar		
Indikator Keluaran	: Jumlah Peserta Didik Sekolah Menengah Atas yang Menerima Biaya Personil Peserta Didik		
KODE REKENING	URAIAN	JUMLAH	DASAR HUKUM
5	BELANJA DAERAH		
5.1	BELANJA OPERASI		
5.1.02	Belanja Barang dan Jasa	77.581.125,00	
Sub Kegiatan	: 1.01.02.2.01.0029 Pengelolaan Dana BOS Sekolah Dasar		
Indikator Keluaran	: Jumlah Sekolah Dasar yang Mengelola Dana BOS		
KODE REKENING	URAIAN	JUMLAH	DASAR HUKUM
5	BELANJA DAERAH		
5.1	BELANJA OPERASI		
5.1.02	Belanja Barang dan Jasa	156.650.000,00	
5.2	BELANJA MODAL		
5.2.02	Belanja Modal Peralatan dan Mesin	6.250.000,00	
Organisasi	: 1.01.2.22.0.00.02.0000 Dinas Pendidikan dan Kebudayaan		
Unit Organisasi	: 1.01.2.22.0.00.02.0070 SD NEGERI CEMOROKANDANG 03		
Sub Kegiatan	: 1.01.02.2.01.0021 Penyediaan Biaya Personil Peserta Didik Sekolah Dasar		
Indikator Keluaran	: Jumlah Peserta Didik Sekolah Menengah Atas yang Menerima Biaya Personil Peserta Didik		
KODE REKENING	URAIAN	JUMLAH	DASAR HUKUM
5	BELANJA DAERAH		
5.1	BELANJA OPERASI		
5.1.02	Belanja Barang dan Jasa	65.420.000,00	
Sub Kegiatan	: 1.01.02.2.01.0029 Pengelolaan Dana BOS Sekolah Dasar		
Indikator Keluaran	: Jumlah Sekolah Dasar yang Mengelola Dana BOS		
KODE REKENING	URAIAN	JUMLAH	DASAR HUKUM
5	BELANJA DAERAH		
5.1	BELANJA OPERASI		
5.1.02	Belanja Barang dan Jasa	60.300.000,00	
Organisasi	: 1.01.2.22.0.00.02.0000 Dinas Pendidikan dan Kebudayaan		
Unit Organisasi	: 1.01.2.22.0.00.02.0071 SD NEGERI CEMOROKANDANG 04		
Sub Kegiatan	: 1.01.02.2.01.0021 Penyediaan Biaya Personil Peserta Didik Sekolah Dasar		
Indikator Keluaran	: Jumlah Peserta Didik Sekolah Menengah Atas yang Menerima Biaya Personil Peserta Didik		
KODE REKENING	URAIAN	JUMLAH	DASAR HUKUM
5	BELANJA DAERAH		
5.1	BELANJA OPERASI		
5.1.01	Belanja Pegawai	1.010.000,00	
5.1.02	Belanja Barang dan Jasa	71.856.250,00	

Sub Kegiatan	: 1.01.02.2.01.0029 Pengelolaan Dana BOS Sekolah Dasar		
Indikator Keluaran	: Jumlah Sekolah Dasar yang Mengelola Dana BOS		
KODE REKENING	URAIAN	JUMLAH	DASAR HUKUM
5	BELANJA DAERAH		
5.1	BELANJA OPERASI		
5.1.02	Belanja Barang dan Jasa	138.500.000,00	
5.2	BELANJA MODAL		
5.2.02	Belanja Modal Peralatan dan Mesin	10.900.000,00	
5.2.05	Belanja Modal Aset Tetap Lainnya	3.600.000,00	
Organisasi	: 1.01.2.22.0.00.02.0000 Dinas Pendidikan dan Kebudayaan		
Unit Organisasi	: 1.01.2.22.0.00.02.0072 SD NEGERI CIPTOMULYO 01		
Sub Kegiatan	: 1.01.02.2.01.0021 Penyediaan Biaya Personil Peserta Didik Sekolah Dasar		
Indikator Keluaran	: Jumlah Peserta Didik Sekolah Menengah Atas yang Menerima Biaya Personil Peserta Didik		
KODE REKENING	URAIAN	JUMLAH	DASAR HUKUM
5	BELANJA DAERAH		
5.1	BELANJA OPERASI		
5.1.02	Belanja Barang dan Jasa	177.022.125,00	
Sub Kegiatan	: 1.01.02.2.01.0029 Pengelolaan Dana BOS Sekolah Dasar		
Indikator Keluaran	: Jumlah Sekolah Dasar yang Mengelola Dana BOS		
KODE REKENING	URAIAN	JUMLAH	DASAR HUKUM
5	BELANJA DAERAH		
5.1	BELANJA OPERASI		
5.1.02	Belanja Barang dan Jasa	100.000.000,00	
5.2	BELANJA MODAL		
5.2.02	Belanja Modal Peralatan dan Mesin	100.000.000,00	
5.2.05	Belanja Modal Aset Tetap Lainnya	171.700.000,00	
Organisasi	: 1.01.2.22.0.00.02.0000 Dinas Pendidikan dan Kebudayaan		
Unit Organisasi	: 1.01.2.22.0.00.02.0073 SD NEGERI CIPTOMULYO 02		
Sub Kegiatan	: 1.01.02.2.01.0021 Penyediaan Biaya Personil Peserta Didik Sekolah Dasar		
Indikator Keluaran	: Jumlah Peserta Didik Sekolah Menengah Atas yang Menerima Biaya Personil Peserta Didik		
KODE REKENING	URAIAN	JUMLAH	DASAR HUKUM
5	BELANJA DAERAH		
5.1	BELANJA OPERASI		
5.1.01	Belanja Pegawai	2.020.000,00	
5.1.02	Belanja Barang dan Jasa	101.833.625,00	
Sub Kegiatan	: 1.01.02.2.01.0029 Pengelolaan Dana BOS Sekolah Dasar		
Indikator Keluaran	: Jumlah Sekolah Dasar yang Mengelola Dana BOS		
KODE REKENING	URAIAN	JUMLAH	DASAR HUKUM
5	BELANJA DAERAH		

5.1	BELANJA OPERASI		
5.1.02	Belanja Barang dan Jasa	180.900.000,00	
Organisasi	: 1.01.2.22.0.00.02.0000 Dinas Pendidikan dan Kebudayaan		
Unit Organisasi	: 1.01.2.22.0.00.02.0074 SD NEGERI CIPTOMULYO 03		
Sub Kegiatan	: 1.01.02.2.01.0021 Penyediaan Biaya Personil Peserta Didik Sekolah Dasar		
Indikator Keluaran	: Jumlah Peserta Didik Sekolah Menengah Atas yang Menerima Biaya Personil Peserta Didik		
KODE REKENING	URAIAN	JUMLAH	DASAR HUKUM
5	BELANJA DAERAH		
5.1	BELANJA OPERASI		
5.1.02	Belanja Barang dan Jasa	99.738.375,00	
Sub Kegiatan	: 1.01.02.2.01.0029 Pengelolaan Dana BOS Sekolah Dasar		
Indikator Keluaran	: Jumlah Sekolah Dasar yang Mengelola Dana BOS		
KODE REKENING	URAIAN	JUMLAH	DASAR HUKUM
5	BELANJA DAERAH		
5.1	BELANJA OPERASI		
5.1.02	Belanja Barang dan Jasa	148.651.000,00	
5.2	BELANJA MODAL		
5.2.02	Belanja Modal Peralatan dan Mesin	16.049.000,00	
Organisasi	: 1.01.2.22.0.00.02.0000 Dinas Pendidikan dan Kebudayaan		
Unit Organisasi	: 1.01.2.22.0.00.02.0075 SD NEGERI DINOYO 01		
Sub Kegiatan	: 1.01.02.2.01.0021 Penyediaan Biaya Personil Peserta Didik Sekolah Dasar		
Indikator Keluaran	: Jumlah Peserta Didik Sekolah Menengah Atas yang Menerima Biaya Personil Peserta Didik		
KODE REKENING	URAIAN	JUMLAH	DASAR HUKUM
5	BELANJA DAERAH		
5.1	BELANJA OPERASI		
5.1.01	Belanja Pegawai	1.010.000,00	
5.1.02	Belanja Barang dan Jasa	76.759.500,00	
Sub Kegiatan	: 1.01.02.2.01.0029 Pengelolaan Dana BOS Sekolah Dasar		
Indikator Keluaran	: Jumlah Sekolah Dasar yang Mengelola Dana BOS		
KODE REKENING	URAIAN	JUMLAH	DASAR HUKUM
5	BELANJA DAERAH		
5.1	BELANJA OPERASI		
5.1.02	Belanja Barang dan Jasa	140.600.000,00	
5.2	BELANJA MODAL		
5.2.02	Belanja Modal Peralatan dan Mesin	7.000.000,00	
Organisasi	: 1.01.2.22.0.00.02.0000 Dinas Pendidikan dan Kebudayaan		
Unit Organisasi	: 1.01.2.22.0.00.02.0076 SD NEGERI DINOYO 02		
Sub Kegiatan	: 1.01.02.2.01.0021 Penyediaan Biaya Personil Peserta Didik Sekolah Dasar		
Indikator Keluaran	: Jumlah Peserta Didik Sekolah Menengah Atas yang Menerima Biaya Personil Peserta Didik		

KODE REKENING	URAIAN	JUMLAH	DASAR HUKUM
5	BELANJA DAERAH		
5.1	BELANJA OPERASI		
5.1.02	Belanja Barang dan Jasa	257.297.625,00	
Sub Kegiatan	: 1.01.02.2.01.0029 Pengelolaan Dana BOS Sekolah Dasar		
Indikator Keluaran	: Jumlah Sekolah Dasar yang Mengelola Dana BOS		
KODE REKENING	URAIAN	JUMLAH	DASAR HUKUM
5	BELANJA DAERAH		
5.1	BELANJA OPERASI		
5.1.02	Belanja Barang dan Jasa	430.000.000,00	
5.2	BELANJA MODAL		
5.2.02	Belanja Modal Peralatan dan Mesin	10.100.000,00	
Organisasi	: 1.01.2.22.0.00.02.0000 Dinas Pendidikan dan Kebudayaan		
Unit Organisasi	: 1.01.2.22.0.00.02.0077 SD NEGERI DINOYO 03		
Sub Kegiatan	: 1.01.02.2.01.0021 Penyediaan Biaya Personil Peserta Didik Sekolah Dasar		
Indikator Keluaran	: Jumlah Peserta Didik Sekolah Menengah Atas yang Menerima Biaya Personil Peserta Didik		
KODE REKENING	URAIAN	JUMLAH	DASAR HUKUM
5	BELANJA DAERAH		
5.1	BELANJA OPERASI		
5.1.01	Belanja Pegawai	2.020.000,00	
5.1.02	Belanja Barang dan Jasa	61.416.500,00	
Sub Kegiatan	: 1.01.02.2.01.0029 Pengelolaan Dana BOS Sekolah Dasar		
Indikator Keluaran	: Jumlah Sekolah Dasar yang Mengelola Dana BOS		
KODE REKENING	URAIAN	JUMLAH	DASAR HUKUM
5	BELANJA DAERAH		
5.1	BELANJA OPERASI		
5.1.02	Belanja Barang dan Jasa	133.200.000,00	
Organisasi	: 1.01.2.22.0.00.02.0000 Dinas Pendidikan dan Kebudayaan		
Unit Organisasi	: 1.01.2.22.0.00.02.0078 SD NEGERI DINOYO 04		
Sub Kegiatan	: 1.01.02.2.01.0021 Penyediaan Biaya Personil Peserta Didik Sekolah Dasar		
Indikator Keluaran	: Jumlah Peserta Didik Sekolah Menengah Atas yang Menerima Biaya Personil Peserta Didik		
KODE REKENING	URAIAN	JUMLAH	DASAR HUKUM
5	BELANJA DAERAH		
5.1	BELANJA OPERASI		
5.1.02	Belanja Barang dan Jasa	92.622.375,00	
Sub Kegiatan	: 1.01.02.2.01.0029 Pengelolaan Dana BOS Sekolah Dasar		
Indikator Keluaran	: Jumlah Sekolah Dasar yang Mengelola Dana BOS		
KODE REKENING	URAIAN	JUMLAH	DASAR HUKUM
5	BELANJA DAERAH		

5.1	BELANJA OPERASI		
5.1.02	Belanja Barang dan Jasa	130.698.200,00	
5.2	BELANJA MODAL		
5.2.02	Belanja Modal Peralatan dan Mesin	5.201.800,00	
Organisasi	: 1.01.2.22.0.00.02.0000 Dinas Pendidikan dan Kebudayaan		
Unit Organisasi	: 1.01.2.22.0.00.02.0079 SD NEGERI GADANG 01		
Sub Kegiatan	: 1.01.02.2.01.0021 Penyediaan Biaya Personil Peserta Didik Sekolah Dasar		
Indikator Keluaran	: Jumlah Peserta Didik Sekolah Menengah Atas yang Menerima Biaya Personil Peserta Didik		
KODE REKENING	URAIAN	JUMLAH	DASAR HUKUM
5	BELANJA DAERAH		
5.1	BELANJA OPERASI		
5.1.01	Belanja Pegawai	2.420.000,00	
5.1.02	Belanja Barang dan Jasa	281.424.608,00	
Sub Kegiatan	: 1.01.02.2.01.0029 Pengelolaan Dana BOS Sekolah Dasar		
Indikator Keluaran	: Jumlah Sekolah Dasar yang Mengelola Dana BOS		
KODE REKENING	URAIAN	JUMLAH	DASAR HUKUM
5	BELANJA DAERAH		
5.1	BELANJA OPERASI		
5.1.02	Belanja Barang dan Jasa	397.220.000,00	
5.2	BELANJA MODAL		
5.2.02	Belanja Modal Peralatan dan Mesin	28.480.000,00	
Organisasi	: 1.01.2.22.0.00.02.0000 Dinas Pendidikan dan Kebudayaan		
Unit Organisasi	: 1.01.2.22.0.00.02.0080 SD NEGERI GADANG 02		
Sub Kegiatan	: 1.01.02.2.01.0021 Penyediaan Biaya Personil Peserta Didik Sekolah Dasar		
Indikator Keluaran	: Jumlah Peserta Didik Sekolah Menengah Atas yang Menerima Biaya Personil Peserta Didik		
KODE REKENING	URAIAN	JUMLAH	DASAR HUKUM
5	BELANJA DAERAH		
5.1	BELANJA OPERASI		
5.1.01	Belanja Pegawai	3.030.000,00	
5.1.02	Belanja Barang dan Jasa	124.903.536,00	
Sub Kegiatan	: 1.01.02.2.01.0029 Pengelolaan Dana BOS Sekolah Dasar		
Indikator Keluaran	: Jumlah Sekolah Dasar yang Mengelola Dana BOS		
KODE REKENING	URAIAN	JUMLAH	DASAR HUKUM
5	BELANJA DAERAH		
5.1	BELANJA OPERASI		
5.1.02	Belanja Barang dan Jasa	128.600.000,00	
5.2	BELANJA MODAL		
5.2.02	Belanja Modal Peralatan dan Mesin	10.000.000,00	
Organisasi	: 1.01.2.22.0.00.02.0000 Dinas Pendidikan dan Kebudayaan		



Unit Organisasi	: 1.01.2.22.0.00.02.0081 SD NEGERI GADANG 03		
Sub Kegiatan	: 1.01.02.2.01.0021 Penyediaan Biaya Personil Peserta Didik Sekolah Dasar		
Indikator Keluaran	: Jumlah Peserta Didik Sekolah Menengah Atas yang Menerima Biaya Personil Peserta Didik		
KODE REKENING	URAIAN	JUMLAH	DASAR HUKUM
5	BELANJA DAERAH		
5.1	BELANJA OPERASI		
5.1.01	Belanja Pegawai	4.840.000,00	
5.1.02	Belanja Barang dan Jasa	257.904.096,00	
Sub Kegiatan	: 1.01.02.2.01.0029 Pengelolaan Dana BOS Sekolah Dasar		
Indikator Keluaran	: Jumlah Sekolah Dasar yang Mengelola Dana BOS		
KODE REKENING	URAIAN	JUMLAH	DASAR HUKUM
5	BELANJA DAERAH		
5.1	BELANJA OPERASI		
5.1.02	Belanja Barang dan Jasa	229.100.000,00	
5.2	BELANJA MODAL		
5.2.02	Belanja Modal Peralatan dan Mesin	4.000.000,00	
Organisasi	: 1.01.2.22.0.00.02.0000 Dinas Pendidikan dan Kebudayaan		
Unit Organisasi	: 1.01.2.22.0.00.02.0082 SD NEGERI GADANG 04		
Sub Kegiatan	: 1.01.02.2.01.0021 Penyediaan Biaya Personil Peserta Didik Sekolah Dasar		
Indikator Keluaran	: Jumlah Peserta Didik Sekolah Menengah Atas yang Menerima Biaya Personil Peserta Didik		
KODE REKENING	URAIAN	JUMLAH	DASAR HUKUM
5	BELANJA DAERAH		
5.1	BELANJA OPERASI		
5.1.01	Belanja Pegawai	0,00	
5.1.02	Belanja Barang dan Jasa	247.297.584,00	
Sub Kegiatan	: 1.01.02.2.01.0029 Pengelolaan Dana BOS Sekolah Dasar		
Indikator Keluaran	: Jumlah Sekolah Dasar yang Mengelola Dana BOS		
KODE REKENING	URAIAN	JUMLAH	DASAR HUKUM
5	BELANJA DAERAH		
5.1	BELANJA OPERASI		
5.1.02	Belanja Barang dan Jasa	236.959.600,00	
5.2	BELANJA MODAL		
5.2.02	Belanja Modal Peralatan dan Mesin	61.840.400,00	
Organisasi	: 1.01.2.22.0.00.02.0000 Dinas Pendidikan dan Kebudayaan		
Unit Organisasi	: 1.01.2.22.0.00.02.0083 SD NEGERI GADING KASRI		
Sub Kegiatan	: 1.01.02.2.01.0021 Penyediaan Biaya Personil Peserta Didik Sekolah Dasar		
Indikator Keluaran	: Jumlah Peserta Didik Sekolah Menengah Atas yang Menerima Biaya Personil Peserta Didik		
KODE REKENING	URAIAN	JUMLAH	DASAR HUKUM
5	BELANJA DAERAH		

5.1	BELANJA OPERASI		
5.1.01	Belanja Pegawai	1.010.000,00	
5.1.02	Belanja Barang dan Jasa	59.426.125,00	
Sub Kegiatan	: 1.01.02.2.01.0029 Pengelolaan Dana BOS Sekolah Dasar		
Indikator Keluaran	: Jumlah Sekolah Dasar yang Mengelola Dana BOS		
KODE REKENING	URAIAN	JUMLAH	DASAR HUKUM
5	BELANJA DAERAH		
5.1	BELANJA OPERASI		
5.1.02	Belanja Barang dan Jasa	119.900.000,00	
5.2	BELANJA MODAL		
5.2.05	Belanja Modal Aset Tetap Lainnya	7.000.000,00	
Organisasi	: 1.01.2.22.0.00.02.0000 Dinas Pendidikan dan Kebudayaan		
Unit Organisasi	: 1.01.2.22.0.00.02.0084 SD NEGERI JATIMULYO 01		
Sub Kegiatan	: 1.01.02.2.01.0021 Penyediaan Biaya Personil Peserta Didik Sekolah Dasar		
Indikator Keluaran	: Jumlah Peserta Didik Sekolah Menengah Atas yang Menerima Biaya Personil Peserta Didik		
KODE REKENING	URAIAN	JUMLAH	DASAR HUKUM
5	BELANJA DAERAH		
5.1	BELANJA OPERASI		
5.1.01	Belanja Pegawai	1.010.000,00	
5.1.02	Belanja Barang dan Jasa	64.998.250,00	
Sub Kegiatan	: 1.01.02.2.01.0029 Pengelolaan Dana BOS Sekolah Dasar		
Indikator Keluaran	: Jumlah Sekolah Dasar yang Mengelola Dana BOS		
KODE REKENING	URAIAN	JUMLAH	DASAR HUKUM
5	BELANJA DAERAH		
5.1	BELANJA OPERASI		
5.1.02	Belanja Barang dan Jasa	138.600.000,00	
Organisasi	: 1.01.2.22.0.00.02.0000 Dinas Pendidikan dan Kebudayaan		
Unit Organisasi	: 1.01.2.22.0.00.02.0085 SD NEGERI JATIMULYO 02		
Sub Kegiatan	: 1.01.02.2.01.0021 Penyediaan Biaya Personil Peserta Didik Sekolah Dasar		
Indikator Keluaran	: Jumlah Peserta Didik Sekolah Menengah Atas yang Menerima Biaya Personil Peserta Didik		
KODE REKENING	URAIAN	JUMLAH	DASAR HUKUM
5	BELANJA DAERAH		
5.1	BELANJA OPERASI		
5.1.01	Belanja Pegawai	2.020.000,00	
5.1.02	Belanja Barang dan Jasa	193.460.375,00	
Sub Kegiatan	: 1.01.02.2.01.0029 Pengelolaan Dana BOS Sekolah Dasar		
Indikator Keluaran	: Jumlah Sekolah Dasar yang Mengelola Dana BOS		
KODE REKENING	URAIAN	JUMLAH	DASAR HUKUM
5	BELANJA DAERAH		

5.1	BELANJA OPERASI		
5.1.05	Belanja Hibah	150.300.000,00	
Organisasi	: 1.01.2.22.0.00.02.0000 Dinas Pendidikan dan Kebudayaan		
Unit Organisasi	: 1.01.2.22.0.00.02.0086 SD NEGERI JATIMULYO 03		
Sub Kegiatan	: 1.01.02.2.01.0021 Penyediaan Biaya Personil Peserta Didik Sekolah Dasar		
Indikator Keluaran	: Jumlah Peserta Didik Sekolah Menengah Atas yang Menerima Biaya Personil Peserta Didik		
KODE REKENING	URAIAN	JUMLAH	DASAR HUKUM
5	BELANJA DAERAH		
5.1	BELANJA OPERASI		
5.1.01	Belanja Pegawai	0,00	
5.1.02	Belanja Barang dan Jasa	77.535.816,00	
Sub Kegiatan	: 1.01.02.2.01.0029 Pengelolaan Dana BOS Sekolah Dasar		
Indikator Keluaran	: Jumlah Sekolah Dasar yang Mengelola Dana BOS		
KODE REKENING	URAIAN	JUMLAH	DASAR HUKUM
5	BELANJA DAERAH		
5.1	BELANJA OPERASI		
5.1.02	Belanja Barang dan Jasa	149.400.000,00	
Organisasi	: 1.01.2.22.0.00.02.0000 Dinas Pendidikan dan Kebudayaan		
Unit Organisasi	: 1.01.2.22.0.00.02.0087 SD NEGERI JATIMULYO 04		
Sub Kegiatan	: 1.01.02.2.01.0021 Penyediaan Biaya Personil Peserta Didik Sekolah Dasar		
Indikator Keluaran	: Jumlah Peserta Didik Sekolah Menengah Atas yang Menerima Biaya Personil Peserta Didik		
KODE REKENING	URAIAN	JUMLAH	DASAR HUKUM
5	BELANJA DAERAH		
5.1	BELANJA OPERASI		
5.1.01	Belanja Pegawai	0,00	
5.1.02	Belanja Barang dan Jasa	77.526.048,00	
5.2	BELANJA MODAL		
5.2.02	Belanja Modal Peralatan dan Mesin	0,00	
Sub Kegiatan	: 1.01.02.2.01.0029 Pengelolaan Dana BOS Sekolah Dasar		
Indikator Keluaran	: Jumlah Sekolah Dasar yang Mengelola Dana BOS		
KODE REKENING	URAIAN	JUMLAH	DASAR HUKUM
5	BELANJA DAERAH		
5.1	BELANJA OPERASI		
5.1.02	Belanja Barang dan Jasa	49.500.000,00	
Organisasi	: 1.01.2.22.0.00.02.0000 Dinas Pendidikan dan Kebudayaan		
Unit Organisasi	: 1.01.2.22.0.00.02.0088 SD NEGERI JATIMULYO 05		
Sub Kegiatan	: 1.01.02.2.01.0021 Penyediaan Biaya Personil Peserta Didik Sekolah Dasar		
Indikator Keluaran	: Jumlah Peserta Didik Sekolah Menengah Atas yang Menerima Biaya Personil Peserta Didik		
KODE REKENING	URAIAN	JUMLAH	DASAR HUKUM

5	BELANJA DAERAH		
5.1	BELANJA OPERASI		
5.1.01	Belanja Pegawai	1.010.000,00	
5.1.02	Belanja Barang dan Jasa	52.568.125,00	
Sub Kegiatan	: 1.01.02.2.01.0029 Pengelolaan Dana BOS Sekolah Dasar		
Indikator Keluaran	: Jumlah Sekolah Dasar yang Mengelola Dana BOS		
KODE REKENING	URAIAN	JUMLAH	DASAR HUKUM
5	BELANJA DAERAH		
5.1	BELANJA OPERASI		
5.1.02	Belanja Barang dan Jasa	86.600.000,00	
5.2	BELANJA MODAL		
5.2.02	Belanja Modal Peralatan dan Mesin	2.500.000,00	
Organisasi	: 1.01.2.22.0.00.02.0000 Dinas Pendidikan dan Kebudayaan		
Unit Organisasi	: 1.01.2.22.0.00.02.0089 SD NEGERI JODIPAN		
Sub Kegiatan	: 1.01.02.2.01.0021 Penyediaan Biaya Personil Peserta Didik Sekolah Dasar		
Indikator Keluaran	: Jumlah Peserta Didik Sekolah Menengah Atas yang Menerima Biaya Personil Peserta Didik		
KODE REKENING	URAIAN	JUMLAH	DASAR HUKUM
5	BELANJA DAERAH		
5.1	BELANJA OPERASI		
5.1.01	Belanja Pegawai	2.820.000,00	
5.1.02	Belanja Barang dan Jasa	285.034.500,00	
Sub Kegiatan	: 1.01.02.2.01.0029 Pengelolaan Dana BOS Sekolah Dasar		
Indikator Keluaran	: Jumlah Sekolah Dasar yang Mengelola Dana BOS		
KODE REKENING	URAIAN	JUMLAH	DASAR HUKUM
5	BELANJA DAERAH		
5.1	BELANJA OPERASI		
5.1.02	Belanja Barang dan Jasa	404.050.000,00	
5.2	BELANJA MODAL		
5.2.02	Belanja Modal Peralatan dan Mesin	11.550.000,00	
5.2.05	Belanja Modal Aset Tetap Lainnya	20.000.000,00	
Organisasi	: 1.01.2.22.0.00.02.0000 Dinas Pendidikan dan Kebudayaan		
Unit Organisasi	: 1.01.2.22.0.00.02.0090 SD NEGERI KARANGBESUKI 01		
Sub Kegiatan	: 1.01.02.2.01.0021 Penyediaan Biaya Personil Peserta Didik Sekolah Dasar		
Indikator Keluaran	: Jumlah Peserta Didik Sekolah Menengah Atas yang Menerima Biaya Personil Peserta Didik		
KODE REKENING	URAIAN	JUMLAH	DASAR HUKUM
5	BELANJA DAERAH		
5.1	BELANJA OPERASI		
5.1.01	Belanja Pegawai	4.720.000,00	
5.1.02	Belanja Barang dan Jasa	169.026.048,00	

5.2	BELANJA MODAL		
5.2.02	Belanja Modal Peralatan dan Mesin	5.726.714,00	
Sub Kegiatan	: 1.01.02.2.01.0029 Pengelolaan Dana BOS Sekolah Dasar		
Indikator Keluaran	: Jumlah Sekolah Dasar yang Mengelola Dana BOS		
KODE REKENING	URAIAN	JUMLAH	DASAR HUKUM
5	BELANJA DAERAH		
5.1	BELANJA OPERASI		
5.1.02	Belanja Barang dan Jasa	153.000.000,00	
Organisasi	: 1.01.2.22.0.00.02.0000 Dinas Pendidikan dan Kebudayaan		
Unit Organisasi	: 1.01.2.22.0.00.02.0091 SD NEGERI KARANGBESUKI 02		
Sub Kegiatan	: 1.01.02.2.01.0021 Penyediaan Biaya Personil Peserta Didik Sekolah Dasar		
Indikator Keluaran	: Jumlah Peserta Didik Sekolah Menengah Atas yang Menerima Biaya Personil Peserta Didik		
KODE REKENING	URAIAN	JUMLAH	DASAR HUKUM
5	BELANJA DAERAH		
5.1	BELANJA OPERASI		
5.1.01	Belanja Pegawai	3.030.000,00	
5.1.02	Belanja Barang dan Jasa	3.403.536,00	
Sub Kegiatan	: 1.01.02.2.01.0029 Pengelolaan Dana BOS Sekolah Dasar		
Indikator Keluaran	: Jumlah Sekolah Dasar yang Mengelola Dana BOS		
KODE REKENING	URAIAN	JUMLAH	DASAR HUKUM
5	BELANJA DAERAH		
5.1	BELANJA OPERASI		
5.1.02	Belanja Barang dan Jasa	150.300.000,00	
Organisasi	: 1.01.2.22.0.00.02.0000 Dinas Pendidikan dan Kebudayaan		
Unit Organisasi	: 1.01.2.22.0.00.02.0092 SD NEGERI KARANGBESUKI 03		
Sub Kegiatan	: 1.01.02.2.01.0021 Penyediaan Biaya Personil Peserta Didik Sekolah Dasar		
Indikator Keluaran	: Jumlah Peserta Didik Sekolah Menengah Atas yang Menerima Biaya Personil Peserta Didik		
KODE REKENING	URAIAN	JUMLAH	DASAR HUKUM
5	BELANJA DAERAH		
5.1	BELANJA OPERASI		
5.1.01	Belanja Pegawai	2.420.000,00	
5.1.02	Belanja Barang dan Jasa	112.104.625,00	
Sub Kegiatan	: 1.01.02.2.01.0029 Pengelolaan Dana BOS Sekolah Dasar		
Indikator Keluaran	: Jumlah Sekolah Dasar yang Mengelola Dana BOS		
KODE REKENING	URAIAN	JUMLAH	DASAR HUKUM
5	BELANJA DAERAH		
5.1	BELANJA OPERASI		
5.1.02	Belanja Barang dan Jasa	148.700.000,00	
5.2	BELANJA MODAL		

5.2.02	Belanja Modal Peralatan dan Mesin	25.000.000,00	
Organisasi	: 1.01.2.22.0.00.02.0000 Dinas Pendidikan dan Kebudayaan		
Unit Organisasi	: 1.01.2.22.0.00.02.0093 SD NEGERI KARANGBESUKI 04		
Sub Kegiatan	: 1.01.02.2.01.0021 Penyediaan Biaya Personil Peserta Didik Sekolah Dasar		
Indikator Keluaran	: Jumlah Peserta Didik Sekolah Menengah Atas yang Menerima Biaya Personil Peserta Didik		
KODE REKENING	URAIAN	JUMLAH	DASAR HUKUM
5	BELANJA DAERAH		
5.1	BELANJA OPERASI		
5.1.02	Belanja Barang dan Jasa	171.916.560,00	
5.2	BELANJA MODAL		
5.2.02	Belanja Modal Peralatan dan Mesin	2.090.190,00	
Sub Kegiatan	: 1.01.02.2.01.0029 Pengelolaan Dana BOS Sekolah Dasar		
Indikator Keluaran	: Jumlah Sekolah Dasar yang Mengelola Dana BOS		
KODE REKENING	URAIAN	JUMLAH	DASAR HUKUM
5	BELANJA DAERAH		
5.1	BELANJA OPERASI		
5.1.02	Belanja Barang dan Jasa	142.200.000,00	
Organisasi	: 1.01.2.22.0.00.02.0000 Dinas Pendidikan dan Kebudayaan		
Unit Organisasi	: 1.01.2.22.0.00.02.0094 SD NEGERI KASIN		
Sub Kegiatan	: 1.01.02.2.01.0021 Penyediaan Biaya Personil Peserta Didik Sekolah Dasar		
Indikator Keluaran	: Jumlah Peserta Didik Sekolah Menengah Atas yang Menerima Biaya Personil Peserta Didik		
KODE REKENING	URAIAN	JUMLAH	DASAR HUKUM
5	BELANJA DAERAH		
5.1	BELANJA OPERASI		
5.1.01	Belanja Pegawai	6.320.000,00	
5.1.02	Belanja Barang dan Jasa	189.658.608,00	
5.2	BELANJA MODAL		
5.2.02	Belanja Modal Peralatan dan Mesin	17.048.017,00	
Sub Kegiatan	: 1.01.02.2.01.0029 Pengelolaan Dana BOS Sekolah Dasar		
Indikator Keluaran	: Jumlah Sekolah Dasar yang Mengelola Dana BOS		
KODE REKENING	URAIAN	JUMLAH	DASAR HUKUM
5	BELANJA DAERAH		
5.1	BELANJA OPERASI		
5.1.02	Belanja Barang dan Jasa	404.845.000,00	
5.2	BELANJA MODAL		
5.2.02	Belanja Modal Peralatan dan Mesin	42.455.000,00	
Organisasi	: 1.01.2.22.0.00.02.0000 Dinas Pendidikan dan Kebudayaan		
Unit Organisasi	: 1.01.2.22.0.00.02.0095 SD NEGERI KAUMAN 01		
Sub Kegiatan	: 1.01.02.2.01.0021 Penyediaan Biaya Personil Peserta Didik Sekolah Dasar		

Indikator Keluaran	: Jumlah Peserta Didik Sekolah Menengah Atas yang Menerima Biaya Personil Peserta Didik		
KODE REKENING	URAIAN	JUMLAH	DASAR HUKUM
5	BELANJA DAERAH		
5.1	BELANJA OPERASI		
5.1.02	Belanja Barang dan Jasa	285.120.000,00	
Sub Kegiatan	: 1.01.02.2.01.0029 Pengelolaan Dana BOS Sekolah Dasar		
Indikator Keluaran	: Jumlah Sekolah Dasar yang Mengelola Dana BOS		
KODE REKENING	URAIAN	JUMLAH	DASAR HUKUM
5	BELANJA DAERAH		
5.1	BELANJA OPERASI		
5.1.02	Belanja Barang dan Jasa	434.500.000,00	
5.2	BELANJA MODAL		
5.2.02	Belanja Modal Peralatan dan Mesin	40.700.000,00	
Organisasi	: 1.01.2.22.0.00.02.0000 Dinas Pendidikan dan Kebudayaan		
Unit Organisasi	: 1.01.2.22.0.00.02.0096 SD NEGERI KAUMAN 02		
Sub Kegiatan	: 1.01.02.2.01.0021 Penyediaan Biaya Personil Peserta Didik Sekolah Dasar		
Indikator Keluaran	: Jumlah Peserta Didik Sekolah Menengah Atas yang Menerima Biaya Personil Peserta Didik		
KODE REKENING	URAIAN	JUMLAH	DASAR HUKUM
5	BELANJA DAERAH		
5.1	BELANJA OPERASI		
5.1.01	Belanja Pegawai	2.420.000,00	
5.1.02	Belanja Barang dan Jasa	118.452.250,00	
Sub Kegiatan	: 1.01.02.2.01.0029 Pengelolaan Dana BOS Sekolah Dasar		
Indikator Keluaran	: Jumlah Sekolah Dasar yang Mengelola Dana BOS		
KODE REKENING	URAIAN	JUMLAH	DASAR HUKUM
5	BELANJA DAERAH		
5.1	BELANJA OPERASI		
5.1.02	Belanja Barang dan Jasa	240.800.000,00	
5.2	BELANJA MODAL		
5.2.02	Belanja Modal Peralatan dan Mesin	13.000.000,00	
Organisasi	: 1.01.2.22.0.00.02.0000 Dinas Pendidikan dan Kebudayaan		
Unit Organisasi	: 1.01.2.22.0.00.02.0097 SD NEGERI KAUMAN 03		
Sub Kegiatan	: 1.01.02.2.01.0021 Penyediaan Biaya Personil Peserta Didik Sekolah Dasar		
Indikator Keluaran	: Jumlah Peserta Didik Sekolah Menengah Atas yang Menerima Biaya Personil Peserta Didik		
KODE REKENING	URAIAN	JUMLAH	DASAR HUKUM
5	BELANJA DAERAH		
5.1	BELANJA OPERASI		
5.1.01	Belanja Pegawai	3.030.000,00	
5.1.02	Belanja Barang dan Jasa	76.265.625,00	

5.2	BELANJA MODAL		
5.2.02	Belanja Modal Peralatan dan Mesin	0,00	
Sub Kegiatan	: 1.01.02.2.01.0029 Pengelolaan Dana BOS Sekolah Dasar		
Indikator Keluaran	: Jumlah Sekolah Dasar yang Mengelola Dana BOS		
KODE REKENING	URAIAN	JUMLAH	DASAR HUKUM
5	BELANJA DAERAH		
5.1	BELANJA OPERASI		
5.1.02	Belanja Barang dan Jasa	150.000.000,00	
5.1.05	Belanja Hibah	0,00	
5.2	BELANJA MODAL		
5.2.02	Belanja Modal Peralatan dan Mesin	16.500.000,00	
Organisasi	: 1.01.2.22.0.00.02.0000 Dinas Pendidikan dan Kebudayaan		
Unit Organisasi	: 1.01.2.22.0.00.02.0098 SD NEGERI KEBONSARI 01		
Sub Kegiatan	: 1.01.02.2.01.0021 Penyediaan Biaya Personil Peserta Didik Sekolah Dasar		
Indikator Keluaran	: Jumlah Peserta Didik Sekolah Menengah Atas yang Menerima Biaya Personil Peserta Didik		
KODE REKENING	URAIAN	JUMLAH	DASAR HUKUM
5	BELANJA DAERAH		
5.1	BELANJA OPERASI		
5.1.01	Belanja Pegawai	3.030.000,00	
5.1.02	Belanja Barang dan Jasa	65.121.936,00	
5.2	BELANJA MODAL		
5.2.02	Belanja Modal Peralatan dan Mesin	1.285.314,00	
Sub Kegiatan	: 1.01.02.2.01.0029 Pengelolaan Dana BOS Sekolah Dasar		
Indikator Keluaran	: Jumlah Sekolah Dasar yang Mengelola Dana BOS		
KODE REKENING	URAIAN	JUMLAH	DASAR HUKUM
5	BELANJA DAERAH		
5.1	BELANJA OPERASI		
5.1.02	Belanja Barang dan Jasa	130.800.000,00	
5.2	BELANJA MODAL		
5.2.02	Belanja Modal Peralatan dan Mesin	15.000.000,00	
Organisasi	: 1.01.2.22.0.00.02.0000 Dinas Pendidikan dan Kebudayaan		
Unit Organisasi	: 1.01.2.22.0.00.02.0099 SD NEGERI KEBONSARI 02		
Sub Kegiatan	: 1.01.02.2.01.0021 Penyediaan Biaya Personil Peserta Didik Sekolah Dasar		
Indikator Keluaran	: Jumlah Peserta Didik Sekolah Menengah Atas yang Menerima Biaya Personil Peserta Didik		
KODE REKENING	URAIAN	JUMLAH	DASAR HUKUM
5	BELANJA DAERAH		
5.1	BELANJA OPERASI		
5.1.02	Belanja Barang dan Jasa	268.804.800,00	
Sub Kegiatan	: 1.01.02.2.01.0029 Pengelolaan Dana BOS Sekolah Dasar		



Indikator Keluaran	: Jumlah Sekolah Dasar yang Mengelola Dana BOS		
KODE REKENING	URAIAN	JUMLAH	DASAR HUKUM
5	BELANJA DAERAH		
5.1	BELANJA OPERASI		
5.1.02	Belanja Barang dan Jasa	365.348.400,00	
5.2	BELANJA MODAL		
5.2.02	Belanja Modal Peralatan dan Mesin	52.251.600,00	
Organisasi	: 1.01.2.22.0.00.02.0000 Dinas Pendidikan dan Kebudayaan		
Unit Organisasi	: 1.01.2.22.0.00.02.0100 SD NEGERI KEBONSARI 03		
Sub Kegiatan	: 1.01.02.2.01.0021 Penyediaan Biaya Personil Peserta Didik Sekolah Dasar		
Indikator Keluaran	: Jumlah Peserta Didik Sekolah Menengah Atas yang Menerima Biaya Personil Peserta Didik		
KODE REKENING	URAIAN	JUMLAH	DASAR HUKUM
5	BELANJA DAERAH		
5.1	BELANJA OPERASI		
5.1.01	Belanja Pegawai	3.100.000,00	
5.1.02	Belanja Barang dan Jasa	116.913.024,00	
5.2	BELANJA MODAL		
5.2.02	Belanja Modal Peralatan dan Mesin	13.580.200,00	
Sub Kegiatan	: 1.01.02.2.01.0029 Pengelolaan Dana BOS Sekolah Dasar		
Indikator Keluaran	: Jumlah Sekolah Dasar yang Mengelola Dana BOS		
KODE REKENING	URAIAN	JUMLAH	DASAR HUKUM
5	BELANJA DAERAH		
5.1	BELANJA OPERASI		
5.1.02	Belanja Barang dan Jasa	225.538.700,00	
5.2	BELANJA MODAL		
5.2.02	Belanja Modal Peralatan dan Mesin	18.361.300,00	
Organisasi	: 1.01.2.22.0.00.02.0000 Dinas Pendidikan dan Kebudayaan		
Unit Organisasi	: 1.01.2.22.0.00.02.0101 SD NEGERI KEBONSARI 04		
Sub Kegiatan	: 1.01.02.2.01.0021 Penyediaan Biaya Personil Peserta Didik Sekolah Dasar		
Indikator Keluaran	: Jumlah Peserta Didik Sekolah Menengah Atas yang Menerima Biaya Personil Peserta Didik		
KODE REKENING	URAIAN	JUMLAH	DASAR HUKUM
5	BELANJA DAERAH		
5.1	BELANJA OPERASI		
5.1.01	Belanja Pegawai	3.030.000,00	
5.1.02	Belanja Barang dan Jasa	124.779.000,00	
Sub Kegiatan	: 1.01.02.2.01.0029 Pengelolaan Dana BOS Sekolah Dasar		
Indikator Keluaran	: Jumlah Sekolah Dasar yang Mengelola Dana BOS		
KODE REKENING	URAIAN	JUMLAH	DASAR HUKUM
5	BELANJA DAERAH		

5.1	BELANJA OPERASI		
5.1.02	Belanja Barang dan Jasa	121.200.000,00	
5.2	BELANJA MODAL		
5.2.02	Belanja Modal Peralatan dan Mesin	30.000.000,00	
Organisasi	: 1.01.2.22.0.00.02.0000 Dinas Pendidikan dan Kebudayaan		
Unit Organisasi	: 1.01.2.22.0.00.02.0102 SD NEGERI KEDUNGKANDANG 01		
Sub Kegiatan	: 1.01.02.2.01.0021 Penyediaan Biaya Personil Peserta Didik Sekolah Dasar		
Indikator Keluaran	: Jumlah Peserta Didik Sekolah Menengah Atas yang Menerima Biaya Personil Peserta Didik		
KODE REKENING	URAIAN	JUMLAH	DASAR HUKUM
5	BELANJA DAERAH		
5.1	BELANJA OPERASI		
5.1.02	Belanja Barang dan Jasa	104.584.500,00	
Sub Kegiatan	: 1.01.02.2.01.0029 Pengelolaan Dana BOS Sekolah Dasar		
Indikator Keluaran	: Jumlah Sekolah Dasar yang Mengelola Dana BOS		
KODE REKENING	URAIAN	JUMLAH	DASAR HUKUM
5	BELANJA DAERAH		
5.1	BELANJA OPERASI		
5.1.02	Belanja Barang dan Jasa	181.100.000,00	
5.2	BELANJA MODAL		
5.2.02	Belanja Modal Peralatan dan Mesin	38.500.000,00	
Organisasi	: 1.01.2.22.0.00.02.0000 Dinas Pendidikan dan Kebudayaan		
Unit Organisasi	: 1.01.2.22.0.00.02.0103 SD NEGERI KEDUNGKANDANG 02		
Sub Kegiatan	: 1.01.02.2.01.0021 Penyediaan Biaya Personil Peserta Didik Sekolah Dasar		
Indikator Keluaran	: Jumlah Peserta Didik Sekolah Menengah Atas yang Menerima Biaya Personil Peserta Didik		
KODE REKENING	URAIAN	JUMLAH	DASAR HUKUM
5	BELANJA DAERAH		
5.1	BELANJA OPERASI		
5.1.01	Belanja Pegawai	1.210.000,00	
5.1.02	Belanja Barang dan Jasa	141.192.776,00	
5.2	BELANJA MODAL		
5.2.02	Belanja Modal Peralatan dan Mesin	4.471.349,00	
Sub Kegiatan	: 1.01.02.2.01.0029 Pengelolaan Dana BOS Sekolah Dasar		
Indikator Keluaran	: Jumlah Sekolah Dasar yang Mengelola Dana BOS		
KODE REKENING	URAIAN	JUMLAH	DASAR HUKUM
5	BELANJA DAERAH		
5.1	BELANJA OPERASI		
5.1.05	Belanja Hibah	285.300.000,00	
Organisasi	: 1.01.2.22.0.00.02.0000 Dinas Pendidikan dan Kebudayaan		
Unit Organisasi	: 1.01.2.22.0.00.02.0104 SD NEGERI KESATRIAN 01		

Sub Kegiatan	: 1.01.02.2.01.0021 Penyediaan Biaya Personil Peserta Didik Sekolah Dasar		
Indikator Keluaran	: Jumlah Peserta Didik Sekolah Menengah Atas yang Menerima Biaya Personil Peserta Didik		
KODE REKENING	URAIAN	JUMLAH	DASAR HUKUM
5	BELANJA DAERAH		
5.1	BELANJA OPERASI		
5.1.02	Belanja Barang dan Jasa	237.465.120,00	
5.2	BELANJA MODAL		
5.2.02	Belanja Modal Peralatan dan Mesin	1.279.005,00	
Sub Kegiatan	: 1.01.02.2.01.0029 Pengelolaan Dana BOS Sekolah Dasar		
Indikator Keluaran	: Jumlah Sekolah Dasar yang Mengelola Dana BOS		
KODE REKENING	URAIAN	JUMLAH	DASAR HUKUM
5	BELANJA DAERAH		
5.1	BELANJA OPERASI		
5.1.02	Belanja Barang dan Jasa	462.395.000,00	
5.2	BELANJA MODAL		
5.2.02	Belanja Modal Peralatan dan Mesin	38.905.000,00	
Organisasi	: 1.01.2.22.0.00.02.0000 Dinas Pendidikan dan Kebudayaan		
Unit Organisasi	: 1.01.2.22.0.00.02.0105 SD NEGERI KESATRIAN 02		
Sub Kegiatan	: 1.01.02.2.01.0021 Penyediaan Biaya Personil Peserta Didik Sekolah Dasar		
Indikator Keluaran	: Jumlah Peserta Didik Sekolah Menengah Atas yang Menerima Biaya Personil Peserta Didik		
KODE REKENING	URAIAN	JUMLAH	DASAR HUKUM
5	BELANJA DAERAH		
5.1	BELANJA OPERASI		
5.1.01	Belanja Pegawai	1.010.000,00	
5.1.02	Belanja Barang dan Jasa	76.369.692,00	
Sub Kegiatan	: 1.01.02.2.01.0029 Pengelolaan Dana BOS Sekolah Dasar		
Indikator Keluaran	: Jumlah Sekolah Dasar yang Mengelola Dana BOS		
KODE REKENING	URAIAN	JUMLAH	DASAR HUKUM
5	BELANJA DAERAH		
5.1	BELANJA OPERASI		
5.1.02	Belanja Barang dan Jasa	118.800.000,00	
Organisasi	: 1.01.2.22.0.00.02.0000 Dinas Pendidikan dan Kebudayaan		
Unit Organisasi	: 1.01.2.22.0.00.02.0106 SD NEGERI KETAWANGGEDE		
Sub Kegiatan	: 1.01.02.2.01.0021 Penyediaan Biaya Personil Peserta Didik Sekolah Dasar		
Indikator Keluaran	: Jumlah Peserta Didik Sekolah Menengah Atas yang Menerima Biaya Personil Peserta Didik		
KODE REKENING	URAIAN	JUMLAH	DASAR HUKUM
5	BELANJA DAERAH		
5.1	BELANJA OPERASI		
5.1.02	Belanja Barang dan Jasa	155.162.250,00	

Sub Kegiatan	: 1.01.02.2.01.0029 Pengelolaan Dana BOS Sekolah Dasar		
Indikator Keluaran	: Jumlah Sekolah Dasar yang Mengelola Dana BOS		
KODE REKENING	URAIAN	JUMLAH	DASAR HUKUM
5	BELANJA DAERAH		
5.1	BELANJA OPERASI		
5.1.02	Belanja Barang dan Jasa	325.800.000,00	
Organisasi	: 1.01.2.22.0.00.02.0000 Dinas Pendidikan dan Kebudayaan		
Unit Organisasi	: 1.01.2.22.0.00.02.0107 SD NEGERI KIDULDALEM 01		
Sub Kegiatan	: 1.01.02.2.01.0021 Penyediaan Biaya Personil Peserta Didik Sekolah Dasar		
Indikator Keluaran	: Jumlah Peserta Didik Sekolah Menengah Atas yang Menerima Biaya Personil Peserta Didik		
KODE REKENING	URAIAN	JUMLAH	DASAR HUKUM
5	BELANJA DAERAH		
5.1	BELANJA OPERASI		
5.1.01	Belanja Pegawai	0,00	
5.1.02	Belanja Barang dan Jasa	150.432.000,00	
Sub Kegiatan	: 1.01.02.2.01.0029 Pengelolaan Dana BOS Sekolah Dasar		
Indikator Keluaran	: Jumlah Sekolah Dasar yang Mengelola Dana BOS		
KODE REKENING	URAIAN	JUMLAH	DASAR HUKUM
5	BELANJA DAERAH		
5.1	BELANJA OPERASI		
5.1.02	Belanja Barang dan Jasa	107.900.000,00	
5.2	BELANJA MODAL		
5.2.02	Belanja Modal Peralatan dan Mesin	2.800.000,00	
Organisasi	: 1.01.2.22.0.00.02.0000 Dinas Pendidikan dan Kebudayaan		
Unit Organisasi	: 1.01.2.22.0.00.02.0108 SD NEGERI KIDULDALEM 02		
Sub Kegiatan	: 1.01.02.2.01.0021 Penyediaan Biaya Personil Peserta Didik Sekolah Dasar		
Indikator Keluaran	: Jumlah Peserta Didik Sekolah Menengah Atas yang Menerima Biaya Personil Peserta Didik		
KODE REKENING	URAIAN	JUMLAH	DASAR HUKUM
5	BELANJA DAERAH		
5.1	BELANJA OPERASI		
5.1.02	Belanja Barang dan Jasa	103.860.000,00	
Sub Kegiatan	: 1.01.02.2.01.0029 Pengelolaan Dana BOS Sekolah Dasar		
Indikator Keluaran	: Jumlah Sekolah Dasar yang Mengelola Dana BOS		
KODE REKENING	URAIAN	JUMLAH	DASAR HUKUM
5	BELANJA DAERAH		
5.1	BELANJA OPERASI		
5.1.02	Belanja Barang dan Jasa	108.900.000,00	
Organisasi	: 1.01.2.22.0.00.02.0000 Dinas Pendidikan dan Kebudayaan		
Unit Organisasi	: 1.01.2.22.0.00.02.0109 SD NEGERI KOTALAMA 01		

Sub Kegiatan	: 1.01.02.2.01.0021 Penyediaan Biaya Personil Peserta Didik Sekolah Dasar		
Indikator Keluaran	: Jumlah Peserta Didik Sekolah Menengah Atas yang Menerima Biaya Personil Peserta Didik		
KODE REKENING	URAIAN	JUMLAH	DASAR HUKUM
5	BELANJA DAERAH		
5.1	BELANJA OPERASI		
5.1.01	Belanja Pegawai	7.024.675,00	
5.1.02	Belanja Barang dan Jasa	185.245.584,00	
5.2	BELANJA MODAL		
5.2.02	Belanja Modal Peralatan dan Mesin	6.183.116,00	
Sub Kegiatan	: 1.01.02.2.01.0029 Pengelolaan Dana BOS Sekolah Dasar		
Indikator Keluaran	: Jumlah Sekolah Dasar yang Mengelola Dana BOS		
KODE REKENING	URAIAN	JUMLAH	DASAR HUKUM
5	BELANJA DAERAH		
5.1	BELANJA OPERASI		
5.1.05	Belanja Hibah	416.700.000,00	
Organisasi	: 1.01.2.22.0.00.02.0000 Dinas Pendidikan dan Kebudayaan		
Unit Organisasi	: 1.01.2.22.0.00.02.0110 SD NEGERI KOTALAMA 02		
Sub Kegiatan	: 1.01.02.2.01.0021 Penyediaan Biaya Personil Peserta Didik Sekolah Dasar		
Indikator Keluaran	: Jumlah Peserta Didik Sekolah Menengah Atas yang Menerima Biaya Personil Peserta Didik		
KODE REKENING	URAIAN	JUMLAH	DASAR HUKUM
5	BELANJA DAERAH		
5.1	BELANJA OPERASI		
5.1.01	Belanja Pegawai	5.520.000,00	
5.1.02	Belanja Barang dan Jasa	127.239.072,00	
5.2	BELANJA MODAL		
5.2.02	Belanja Modal Peralatan dan Mesin	5.686.803,00	
Sub Kegiatan	: 1.01.02.2.01.0029 Pengelolaan Dana BOS Sekolah Dasar		
Indikator Keluaran	: Jumlah Sekolah Dasar yang Mengelola Dana BOS		
KODE REKENING	URAIAN	JUMLAH	DASAR HUKUM
5	BELANJA DAERAH		
5.1	BELANJA OPERASI		
5.1.02	Belanja Barang dan Jasa	290.700.000,00	
Organisasi	: 1.01.2.22.0.00.02.0000 Dinas Pendidikan dan Kebudayaan		
Unit Organisasi	: 1.01.2.22.0.00.02.0111 SD NEGERI KOTALAMA 03		
Sub Kegiatan	: 1.01.02.2.01.0021 Penyediaan Biaya Personil Peserta Didik Sekolah Dasar		
Indikator Keluaran	: Jumlah Peserta Didik Sekolah Menengah Atas yang Menerima Biaya Personil Peserta Didik		
KODE REKENING	URAIAN	JUMLAH	DASAR HUKUM
5	BELANJA DAERAH		
5.1	BELANJA OPERASI		

5.1.01	Belanja Pegawai	3.100.000,00	
5.1.02	Belanja Barang dan Jasa	100.912.560,00	
5.2	BELANJA MODAL		
5.2.02	Belanja Modal Peralatan dan Mesin	4.429.565,00	
Sub Kegiatan	: 1.01.02.2.01.0029 Pengelolaan Dana BOS Sekolah Dasar		
Indikator Keluaran	: Jumlah Sekolah Dasar yang Mengelola Dana BOS		
KODE REKENING	URAIAN	JUMLAH	DASAR HUKUM
5	BELANJA DAERAH		
5.1	BELANJA OPERASI		
5.1.02	Belanja Barang dan Jasa	223.700.000,00	
5.2	BELANJA MODAL		
5.2.02	Belanja Modal Peralatan dan Mesin	4.000.000,00	
Organisasi	: 1.01.2.22.0.00.02.0000 Dinas Pendidikan dan Kebudayaan		
Unit Organisasi	: 1.01.2.22.0.00.02.0112 SD NEGERI KOTALAMA 04		
Sub Kegiatan	: 1.01.02.2.01.0021 Penyediaan Biaya Personil Peserta Didik Sekolah Dasar		
Indikator Keluaran	: Jumlah Peserta Didik Sekolah Menengah Atas yang Menerima Biaya Personil Peserta Didik		
KODE REKENING	URAIAN	JUMLAH	DASAR HUKUM
5	BELANJA DAERAH		
5.1	BELANJA OPERASI		
5.1.01	Belanja Pegawai	3.030.000,00	
5.1.02	Belanja Barang dan Jasa	66.407.250,00	
Sub Kegiatan	: 1.01.02.2.01.0029 Pengelolaan Dana BOS Sekolah Dasar		
Indikator Keluaran	: Jumlah Sekolah Dasar yang Mengelola Dana BOS		
KODE REKENING	URAIAN	JUMLAH	DASAR HUKUM
5	BELANJA DAERAH		
5.1	BELANJA OPERASI		
5.1.02	Belanja Barang dan Jasa	145.800.000,00	
Organisasi	: 1.01.2.22.0.00.02.0000 Dinas Pendidikan dan Kebudayaan		
Unit Organisasi	: 1.01.2.22.0.00.02.0113 SD NEGERI KOTALAMA 05		
Sub Kegiatan	: 1.01.02.2.01.0021 Penyediaan Biaya Personil Peserta Didik Sekolah Dasar		
Indikator Keluaran	: Jumlah Peserta Didik Sekolah Menengah Atas yang Menerima Biaya Personil Peserta Didik		
KODE REKENING	URAIAN	JUMLAH	DASAR HUKUM
5	BELANJA DAERAH		
5.1	BELANJA OPERASI		
5.1.01	Belanja Pegawai	9.900.000,00	
5.1.02	Belanja Barang dan Jasa	118.432.560,00	
5.2	BELANJA MODAL		
5.2.02	Belanja Modal Peralatan dan Mesin	2.826.690,00	
Sub Kegiatan	: 1.01.02.2.01.0029 Pengelolaan Dana BOS Sekolah Dasar		

Indikator Keluaran	: Jumlah Sekolah Dasar yang Mengelola Dana BOS		
KODE REKENING	URAIAN	JUMLAH	DASAR HUKUM
5	BELANJA DAERAH		
5.1	BELANJA OPERASI		
5.1.05	Belanja Hibah	275.400.000,00	
Organisasi	: 1.01.2.22.0.00.02.0000 Dinas Pendidikan dan Kebudayaan		
Unit Organisasi	: 1.01.2.22.0.00.02.0114 SD NEGERI KOTALAMA 06		
Sub Kegiatan	: 1.01.02.2.01.0021 Penyediaan Biaya Personil Peserta Didik Sekolah Dasar		
Indikator Keluaran	: Jumlah Peserta Didik Sekolah Menengah Atas yang Menerima Biaya Personil Peserta Didik		
KODE REKENING	URAIAN	JUMLAH	DASAR HUKUM
5	BELANJA DAERAH		
5.1	BELANJA OPERASI		
5.1.01	Belanja Pegawai	3.030.000,00	
5.1.02	Belanja Barang dan Jasa	126.064.500,00	
Sub Kegiatan	: 1.01.02.2.01.0029 Pengelolaan Dana BOS Sekolah Dasar		
Indikator Keluaran	: Jumlah Sekolah Dasar yang Mengelola Dana BOS		
KODE REKENING	URAIAN	JUMLAH	DASAR HUKUM
5	BELANJA DAERAH		
5.1	BELANJA OPERASI		
5.1.02	Belanja Barang dan Jasa	133.500.000,00	
5.2	BELANJA MODAL		
5.2.02	Belanja Modal Peralatan dan Mesin	14.100.000,00	
Organisasi	: 1.01.2.22.0.00.02.0000 Dinas Pendidikan dan Kebudayaan		
Unit Organisasi	: 1.01.2.22.0.00.02.0115 SD NEGERI LESANPURO 01		
Sub Kegiatan	: 1.01.02.2.01.0021 Penyediaan Biaya Personil Peserta Didik Sekolah Dasar		
Indikator Keluaran	: Jumlah Peserta Didik Sekolah Menengah Atas yang Menerima Biaya Personil Peserta Didik		
KODE REKENING	URAIAN	JUMLAH	DASAR HUKUM
5	BELANJA DAERAH		
5.1	BELANJA OPERASI		
5.1.01	Belanja Pegawai	3.030.000,00	
5.1.02	Belanja Barang dan Jasa	68.979.000,00	
Sub Kegiatan	: 1.01.02.2.01.0029 Pengelolaan Dana BOS Sekolah Dasar		
Indikator Keluaran	: Jumlah Sekolah Dasar yang Mengelola Dana BOS		
KODE REKENING	URAIAN	JUMLAH	DASAR HUKUM
5	BELANJA DAERAH		
5.1	BELANJA OPERASI		
5.1.02	Belanja Barang dan Jasa	139.200.000,00	
5.2	BELANJA MODAL		
5.2.02	Belanja Modal Peralatan dan Mesin	12.000.000,00	

Organisasi	: 1.01.2.22.0.00.02.0000 Dinas Pendidikan dan Kebudayaan		
Unit Organisasi	: 1.01.2.22.0.00.02.0116 SD NEGERI LESANPURO 02		
Sub Kegiatan	: 1.01.02.2.01.0021 Penyediaan Biaya Personil Peserta Didik Sekolah Dasar		
Indikator Keluaran	: Jumlah Peserta Didik Sekolah Menengah Atas yang Menerima Biaya Personil Peserta Didik		
KODE REKENING	URAIAN	JUMLAH	DASAR HUKUM
5	BELANJA DAERAH		
5.1	BELANJA OPERASI		
5.1.01	Belanja Pegawai	3.100.000,00	
5.1.02	Belanja Barang dan Jasa	71.909.375,00	
Sub Kegiatan	: 1.01.02.2.01.0029 Pengelolaan Dana BOS Sekolah Dasar		
Indikator Keluaran	: Jumlah Sekolah Dasar yang Mengelola Dana BOS		
KODE REKENING	URAIAN	JUMLAH	DASAR HUKUM
5	BELANJA DAERAH		
5.1	BELANJA OPERASI		
5.1.05	Belanja Hibah	157.500.000,00	
Organisasi	: 1.01.2.22.0.00.02.0000 Dinas Pendidikan dan Kebudayaan		
Unit Organisasi	: 1.01.2.22.0.00.02.0117 SD NEGERI LESANPURO 03		
Sub Kegiatan	: 1.01.02.2.01.0021 Penyediaan Biaya Personil Peserta Didik Sekolah Dasar		
Indikator Keluaran	: Jumlah Peserta Didik Sekolah Menengah Atas yang Menerima Biaya Personil Peserta Didik		
KODE REKENING	URAIAN	JUMLAH	DASAR HUKUM
5	BELANJA DAERAH		
5.1	BELANJA OPERASI		
5.1.01	Belanja Pegawai	2.420.000,00	
5.1.02	Belanja Barang dan Jasa	135.597.250,00	
Sub Kegiatan	: 1.01.02.2.01.0029 Pengelolaan Dana BOS Sekolah Dasar		
Indikator Keluaran	: Jumlah Sekolah Dasar yang Mengelola Dana BOS		
KODE REKENING	URAIAN	JUMLAH	DASAR HUKUM
5	BELANJA DAERAH		
5.1	BELANJA OPERASI		
5.1.02	Belanja Barang dan Jasa	287.550.000,00	
5.2	BELANJA MODAL		
5.2.02	Belanja Modal Peralatan dan Mesin	2.250.000,00	
Organisasi	: 1.01.2.22.0.00.02.0000 Dinas Pendidikan dan Kebudayaan		
Unit Organisasi	: 1.01.2.22.0.00.02.0118 SD NEGERI LESANPURO 04		
Sub Kegiatan	: 1.01.02.2.01.0021 Penyediaan Biaya Personil Peserta Didik Sekolah Dasar		
Indikator Keluaran	: Jumlah Peserta Didik Sekolah Menengah Atas yang Menerima Biaya Personil Peserta Didik		
KODE REKENING	URAIAN	JUMLAH	DASAR HUKUM
5	BELANJA DAERAH		
5.1	BELANJA OPERASI		



5.1.02	Belanja Barang dan Jasa	310.866.375,00	
Sub Kegiatan	: 1.01.02.2.01.0029 Pengelolaan Dana BOS Sekolah Dasar		
Indikator Keluaran	: Jumlah Sekolah Dasar yang Mengelola Dana BOS		
KODE REKENING	URAIAN	JUMLAH	DASAR HUKUM
5	BELANJA DAERAH		
5.1	BELANJA OPERASI		
5.1.02	Belanja Barang dan Jasa	343.391.000,00	
5.2	BELANJA MODAL		
5.2.02	Belanja Modal Peralatan dan Mesin	51.709.000,00	
Organisasi	: 1.01.2.22.0.00.02.0000 Dinas Pendidikan dan Kebudayaan		
Unit Organisasi	: 1.01.2.22.0.00.02.0119 SD NEGERI LOWOKWARU 01		
Sub Kegiatan	: 1.01.02.2.01.0021 Penyediaan Biaya Personil Peserta Didik Sekolah Dasar		
Indikator Keluaran	: Jumlah Peserta Didik Sekolah Menengah Atas yang Menerima Biaya Personil Peserta Didik		
KODE REKENING	URAIAN	JUMLAH	DASAR HUKUM
5	BELANJA DAERAH		
5.1	BELANJA OPERASI		
5.1.01	Belanja Pegawai	1.210.000,00	
5.1.02	Belanja Barang dan Jasa	80.657.375,00	
Sub Kegiatan	: 1.01.02.2.01.0029 Pengelolaan Dana BOS Sekolah Dasar		
Indikator Keluaran	: Jumlah Sekolah Dasar yang Mengelola Dana BOS		
KODE REKENING	URAIAN	JUMLAH	DASAR HUKUM
5	BELANJA DAERAH		
5.1	BELANJA OPERASI		
5.1.02	Belanja Barang dan Jasa	171.900.000,00	
Organisasi	: 1.01.2.22.0.00.02.0000 Dinas Pendidikan dan Kebudayaan		
Unit Organisasi	: 1.01.2.22.0.00.02.0120 SD NEGERI LOWOKWARU 02		
Sub Kegiatan	: 1.01.02.2.01.0021 Penyediaan Biaya Personil Peserta Didik Sekolah Dasar		
Indikator Keluaran	: Jumlah Peserta Didik Sekolah Menengah Atas yang Menerima Biaya Personil Peserta Didik		
KODE REKENING	URAIAN	JUMLAH	DASAR HUKUM
5	BELANJA DAERAH		
5.1	BELANJA OPERASI		
5.1.01	Belanja Pegawai	1.210.000,00	
5.1.02	Belanja Barang dan Jasa	336.509.762,00	
Sub Kegiatan	: 1.01.02.2.01.0029 Pengelolaan Dana BOS Sekolah Dasar		
Indikator Keluaran	: Jumlah Sekolah Dasar yang Mengelola Dana BOS		
KODE REKENING	URAIAN	JUMLAH	DASAR HUKUM
5	BELANJA DAERAH		
5.1	BELANJA OPERASI		
5.1.02	Belanja Barang dan Jasa	394.716.400,00	

5.2	BELANJA MODAL		
5.2.02	Belanja Modal Peralatan dan Mesin	67.883.600,00	
Organisasi	: 1.01.2.22.0.00.02.0000 Dinas Pendidikan dan Kebudayaan		
Unit Organisasi	: 1.01.2.22.0.00.02.0121 SD NEGERI LOWOKWARU 03		
Sub Kegiatan	: 1.01.02.2.01.0021 Penyediaan Biaya Personil Peserta Didik Sekolah Dasar		
Indikator Keluaran	: Jumlah Peserta Didik Sekolah Menengah Atas yang Menerima Biaya Personil Peserta Didik		
KODE REKENING	URAIAN	JUMLAH	DASAR HUKUM
5	BELANJA DAERAH		
5.1	BELANJA OPERASI		
5.1.01	Belanja Pegawai	1.210.000,00	
5.1.02	Belanja Barang dan Jasa	187.813.625,00	
5.2	BELANJA MODAL		
5.2.02	Belanja Modal Peralatan dan Mesin	0,00	
Sub Kegiatan	: 1.01.02.2.01.0029 Pengelolaan Dana BOS Sekolah Dasar		
Indikator Keluaran	: Jumlah Sekolah Dasar yang Mengelola Dana BOS		
KODE REKENING	URAIAN	JUMLAH	DASAR HUKUM
5	BELANJA DAERAH		
5.1	BELANJA OPERASI		
5.1.02	Belanja Barang dan Jasa	373.650.000,00	
5.2	BELANJA MODAL		
5.2.02	Belanja Modal Peralatan dan Mesin	23.250.000,00	
Organisasi	: 1.01.2.22.0.00.02.0000 Dinas Pendidikan dan Kebudayaan		
Unit Organisasi	: 1.01.2.22.0.00.02.0122 SD NEGERI LOWOKWARU 04		
Sub Kegiatan	: 1.01.02.2.01.0021 Penyediaan Biaya Personil Peserta Didik Sekolah Dasar		
Indikator Keluaran	: Jumlah Peserta Didik Sekolah Menengah Atas yang Menerima Biaya Personil Peserta Didik		
KODE REKENING	URAIAN	JUMLAH	DASAR HUKUM
5	BELANJA DAERAH		
5.1	BELANJA OPERASI		
5.1.01	Belanja Pegawai	1.210.000,00	
5.1.02	Belanja Barang dan Jasa	125.663.000,00	
Sub Kegiatan	: 1.01.02.2.01.0029 Pengelolaan Dana BOS Sekolah Dasar		
Indikator Keluaran	: Jumlah Sekolah Dasar yang Mengelola Dana BOS		
KODE REKENING	URAIAN	JUMLAH	DASAR HUKUM
5	BELANJA DAERAH		
5.1	BELANJA OPERASI		
5.1.02	Belanja Barang dan Jasa	266.400.000,00	
Organisasi	: 1.01.2.22.0.00.02.0000 Dinas Pendidikan dan Kebudayaan		
Unit Organisasi	: 1.01.2.22.0.00.02.0123 SD NEGERI LOWOKWARU 05		
Sub Kegiatan	: 1.01.02.2.01.0021 Penyediaan Biaya Personil Peserta Didik Sekolah Dasar		

Indikator Keluaran	: Jumlah Peserta Didik Sekolah Menengah Atas yang Menerima Biaya Personil Peserta Didik		
KODE REKENING	URAIAN	JUMLAH	DASAR HUKUM
5	BELANJA DAERAH		
5.1	BELANJA OPERASI		
5.1.01	Belanja Pegawai	1.010.000,00	
5.1.02	Belanja Barang dan Jasa	66.712.750,00	
5.2	BELANJA MODAL		
5.2.02	Belanja Modal Peralatan dan Mesin	0,00	
Sub Kegiatan	: 1.01.02.2.01.0029 Pengelolaan Dana BOS Sekolah Dasar		
Indikator Keluaran	: Jumlah Sekolah Dasar yang Mengelola Dana BOS		
KODE REKENING	URAIAN	JUMLAH	DASAR HUKUM
5	BELANJA DAERAH		
5.1	BELANJA OPERASI		
5.1.02	Belanja Barang dan Jasa	128.200.000,00	
5.2	BELANJA MODAL		
5.2.02	Belanja Modal Peralatan dan Mesin	14.000.000,00	
Organisasi	: 1.01.2.22.0.00.02.0000 Dinas Pendidikan dan Kebudayaan		
Unit Organisasi	: 1.01.2.22.0.00.02.0124 SD NEGERI MADYOPURO 01		
Sub Kegiatan	: 1.01.02.2.01.0021 Penyediaan Biaya Personil Peserta Didik Sekolah Dasar		
Indikator Keluaran	: Jumlah Peserta Didik Sekolah Menengah Atas yang Menerima Biaya Personil Peserta Didik		
KODE REKENING	URAIAN	JUMLAH	DASAR HUKUM
5	BELANJA DAERAH		
5.1	BELANJA OPERASI		
5.1.02	Belanja Barang dan Jasa	143.589.375,00	
Sub Kegiatan	: 1.01.02.2.01.0029 Pengelolaan Dana BOS Sekolah Dasar		
Indikator Keluaran	: Jumlah Sekolah Dasar yang Mengelola Dana BOS		
KODE REKENING	URAIAN	JUMLAH	DASAR HUKUM
5	BELANJA DAERAH		
5.1	BELANJA OPERASI		
5.1.02	Belanja Barang dan Jasa	299.094.600,00	
5.2	BELANJA MODAL		
5.2.05	Belanja Modal Aset Tetap Lainnya	2.405.400,00	
Organisasi	: 1.01.2.22.0.00.02.0000 Dinas Pendidikan dan Kebudayaan		
Unit Organisasi	: 1.01.2.22.0.00.02.0125 SD NEGERI MADYOPURO 02		
Sub Kegiatan	: 1.01.02.2.01.0021 Penyediaan Biaya Personil Peserta Didik Sekolah Dasar		
Indikator Keluaran	: Jumlah Peserta Didik Sekolah Menengah Atas yang Menerima Biaya Personil Peserta Didik		
KODE REKENING	URAIAN	JUMLAH	DASAR HUKUM
5	BELANJA DAERAH		
5.1	BELANJA OPERASI		

5.1.02	Belanja Barang dan Jasa	100.298.250,00	
Sub Kegiatan	: 1.01.02.2.01.0029 Pengelolaan Dana BOS Sekolah Dasar		
Indikator Keluaran	: Jumlah Sekolah Dasar yang Mengelola Dana BOS		
KODE REKENING	URAIAN	JUMLAH	DASAR HUKUM
5	BELANJA DAERAH		
5.1	BELANJA OPERASI		
5.1.02	Belanja Barang dan Jasa	195.600.000,00	
5.2	BELANJA MODAL		
5.2.02	Belanja Modal Peralatan dan Mesin	15.000.000,00	
Organisasi	: 1.01.2.22.0.00.02.0000 Dinas Pendidikan dan Kebudayaan		
Unit Organisasi	: 1.01.2.22.0.00.02.0126 SD NEGERI MADYOPURO 03		
Sub Kegiatan	: 1.01.02.2.01.0021 Penyediaan Biaya Personil Peserta Didik Sekolah Dasar		
Indikator Keluaran	: Jumlah Peserta Didik Sekolah Menengah Atas yang Menerima Biaya Personil Peserta Didik		
KODE REKENING	URAIAN	JUMLAH	DASAR HUKUM
5	BELANJA DAERAH		
5.1	BELANJA OPERASI		
5.1.01	Belanja Pegawai	3.630.000,00	
5.1.02	Belanja Barang dan Jasa	99.668.625,00	
Sub Kegiatan	: 1.01.02.2.01.0029 Pengelolaan Dana BOS Sekolah Dasar		
Indikator Keluaran	: Jumlah Sekolah Dasar yang Mengelola Dana BOS		
KODE REKENING	URAIAN	JUMLAH	DASAR HUKUM
5	BELANJA DAERAH		
5.1	BELANJA OPERASI		
5.1.02	Belanja Barang dan Jasa	141.225.000,00	
5.2	BELANJA MODAL		
5.2.02	Belanja Modal Peralatan dan Mesin	75.675.000,00	
Organisasi	: 1.01.2.22.0.00.02.0000 Dinas Pendidikan dan Kebudayaan		
Unit Organisasi	: 1.01.2.22.0.00.02.0127 SD NEGERI MADYOPURO 04		
Sub Kegiatan	: 1.01.02.2.01.0021 Penyediaan Biaya Personil Peserta Didik Sekolah Dasar		
Indikator Keluaran	: Jumlah Peserta Didik Sekolah Menengah Atas yang Menerima Biaya Personil Peserta Didik		
KODE REKENING	URAIAN	JUMLAH	DASAR HUKUM
5	BELANJA DAERAH		
5.1	BELANJA OPERASI		
5.1.01	Belanja Pegawai	2.420.000,00	
5.1.02	Belanja Barang dan Jasa	140.740.750,00	
Sub Kegiatan	: 1.01.02.2.01.0029 Pengelolaan Dana BOS Sekolah Dasar		
Indikator Keluaran	: Jumlah Sekolah Dasar yang Mengelola Dana BOS		
KODE REKENING	URAIAN	JUMLAH	DASAR HUKUM
5	BELANJA DAERAH		

5.1	BELANJA OPERASI		
5.1.02	Belanja Barang dan Jasa	300.600.000,00	
Organisasi	: 1.01.2.22.0.00.02.0000 Dinas Pendidikan dan Kebudayaan		
Unit Organisasi	: 1.01.2.22.0.00.02.0128 SD NEGERI MADYOPURO 05		
Sub Kegiatan	: 1.01.02.2.01.0021 Penyediaan Biaya Personil Peserta Didik Sekolah Dasar		
Indikator Keluaran	: Jumlah Peserta Didik Sekolah Menengah Atas yang Menerima Biaya Personil Peserta Didik		
KODE REKENING	URAIAN	JUMLAH	DASAR HUKUM
5	BELANJA DAERAH		
5.1	BELANJA OPERASI		
5.1.01	Belanja Pegawai	4.840.000,00	
5.1.02	Belanja Barang dan Jasa	133.177.250,00	
Sub Kegiatan	: 1.01.02.2.01.0029 Pengelolaan Dana BOS Sekolah Dasar		
Indikator Keluaran	: Jumlah Sekolah Dasar yang Mengelola Dana BOS		
KODE REKENING	URAIAN	JUMLAH	DASAR HUKUM
5	BELANJA DAERAH		
5.1	BELANJA OPERASI		
5.1.02	Belanja Barang dan Jasa	265.895.486,00	
5.2	BELANJA MODAL		
5.2.02	Belanja Modal Peralatan dan Mesin	23.904.514,00	
Organisasi	: 1.01.2.22.0.00.02.0000 Dinas Pendidikan dan Kebudayaan		
Unit Organisasi	: 1.01.2.22.0.00.02.0129 SD NEGERI MADYOPURO 06		
Sub Kegiatan	: 1.01.02.2.01.0021 Penyediaan Biaya Personil Peserta Didik Sekolah Dasar		
Indikator Keluaran	: Jumlah Peserta Didik Sekolah Menengah Atas yang Menerima Biaya Personil Peserta Didik		
KODE REKENING	URAIAN	JUMLAH	DASAR HUKUM
5	BELANJA DAERAH		
5.1	BELANJA OPERASI		
5.1.01	Belanja Pegawai	3.710.000,00	
5.1.02	Belanja Barang dan Jasa	61.441.000,00	
Sub Kegiatan	: 1.01.02.2.01.0029 Pengelolaan Dana BOS Sekolah Dasar		
Indikator Keluaran	: Jumlah Sekolah Dasar yang Mengelola Dana BOS		
KODE REKENING	URAIAN	JUMLAH	DASAR HUKUM
5	BELANJA DAERAH		
5.1	BELANJA OPERASI		
5.1.02	Belanja Barang dan Jasa	125.220.000,00	
5.2	BELANJA MODAL		
5.2.02	Belanja Modal Peralatan dan Mesin	11.580.000,00	
Organisasi	: 1.01.2.22.0.00.02.0000 Dinas Pendidikan dan Kebudayaan		
Unit Organisasi	: 1.01.2.22.0.00.02.0130 SD NEGERI MERGOSONO 01		
Sub Kegiatan	: 1.01.02.2.01.0021 Penyediaan Biaya Personil Peserta Didik Sekolah Dasar		

Indikator Keluaran	: Jumlah Peserta Didik Sekolah Menengah Atas yang Menerima Biaya Personil Peserta Didik		
KODE REKENING	URAIAN	JUMLAH	DASAR HUKUM
5	BELANJA DAERAH		
5.1	BELANJA OPERASI		
5.1.01	Belanja Pegawai	3.630.000,00	
5.1.02	Belanja Barang dan Jasa	209.473.500,00	
Sub Kegiatan	: 1.01.02.2.01.0029 Pengelolaan Dana BOS Sekolah Dasar		
Indikator Keluaran	: Jumlah Sekolah Dasar yang Mengelola Dana BOS		
KODE REKENING	URAIAN	JUMLAH	DASAR HUKUM
5	BELANJA DAERAH		
5.1	BELANJA OPERASI		
5.1.02	Belanja Barang dan Jasa	226.400.000,00	
5.2	BELANJA MODAL		
5.2.02	Belanja Modal Peralatan dan Mesin	72.400.000,00	
Organisasi	: 1.01.2.22.0.00.02.0000 Dinas Pendidikan dan Kebudayaan		
Unit Organisasi	: 1.01.2.22.0.00.02.0131 SD NEGERI MERGOSONO 02		
Sub Kegiatan	: 1.01.02.2.01.0021 Penyediaan Biaya Personil Peserta Didik Sekolah Dasar		
Indikator Keluaran	: Jumlah Peserta Didik Sekolah Menengah Atas yang Menerima Biaya Personil Peserta Didik		
KODE REKENING	URAIAN	JUMLAH	DASAR HUKUM
5	BELANJA DAERAH		
5.1	BELANJA OPERASI		
5.1.01	Belanja Pegawai	4.310.000,00	
5.1.02	Belanja Barang dan Jasa	120.658.608,00	
5.2	BELANJA MODAL		
5.2.02	Belanja Modal Peralatan dan Mesin	5.333.392,00	
Sub Kegiatan	: 1.01.02.2.01.0029 Pengelolaan Dana BOS Sekolah Dasar		
Indikator Keluaran	: Jumlah Sekolah Dasar yang Mengelola Dana BOS		
KODE REKENING	URAIAN	JUMLAH	DASAR HUKUM
5	BELANJA DAERAH		
5.1	BELANJA OPERASI		
5.1.02	Belanja Barang dan Jasa	261.600.000,00	
5.2	BELANJA MODAL		
5.2.02	Belanja Modal Peralatan dan Mesin	12.000.000,00	
Organisasi	: 1.01.2.22.0.00.02.0000 Dinas Pendidikan dan Kebudayaan		
Unit Organisasi	: 1.01.2.22.0.00.02.0132 SD NEGERI MERGOSONO 03		
Sub Kegiatan	: 1.01.02.2.01.0021 Penyediaan Biaya Personil Peserta Didik Sekolah Dasar		
Indikator Keluaran	: Jumlah Peserta Didik Sekolah Menengah Atas yang Menerima Biaya Personil Peserta Didik		
KODE REKENING	URAIAN	JUMLAH	DASAR HUKUM
5	BELANJA DAERAH		

5.1	BELANJA OPERASI		
5.1.02	Belanja Barang dan Jasa	212.569.344,00	
Sub Kegiatan	: 1.01.02.2.01.0029 Pengelolaan Dana BOS Sekolah Dasar		
Indikator Keluaran	: Jumlah Sekolah Dasar yang Mengelola Dana BOS		
KODE REKENING	URAIAN	JUMLAH	DASAR HUKUM
5	BELANJA DAERAH		
5.1	BELANJA OPERASI		
5.1.02	Belanja Barang dan Jasa	145.800.000,00	
Organisasi	: 1.01.2.22.0.00.02.0000 Dinas Pendidikan dan Kebudayaan		
Unit Organisasi	: 1.01.2.22.0.00.02.0133 SD NEGERI MERGOSONO 04		
Sub Kegiatan	: 1.01.02.2.01.0021 Penyediaan Biaya Personil Peserta Didik Sekolah Dasar		
Indikator Keluaran	: Jumlah Peserta Didik Sekolah Menengah Atas yang Menerima Biaya Personil Peserta Didik		
KODE REKENING	URAIAN	JUMLAH	DASAR HUKUM
5	BELANJA DAERAH		
5.1	BELANJA OPERASI		
5.1.02	Belanja Barang dan Jasa	68.312.750,00	
Sub Kegiatan	: 1.01.02.2.01.0029 Pengelolaan Dana BOS Sekolah Dasar		
Indikator Keluaran	: Jumlah Sekolah Dasar yang Mengelola Dana BOS		
KODE REKENING	URAIAN	JUMLAH	DASAR HUKUM
5	BELANJA DAERAH		
5.1	BELANJA OPERASI		
5.1.02	Belanja Barang dan Jasa	136.600.000,00	
5.2	BELANJA MODAL		
5.2.02	Belanja Modal Peralatan dan Mesin	5.600.000,00	
Organisasi	: 1.01.2.22.0.00.02.0000 Dinas Pendidikan dan Kebudayaan		
Unit Organisasi	: 1.01.2.22.0.00.02.0134 SD NEGERI MERGOSONO 05		
Sub Kegiatan	: 1.01.02.2.01.0021 Penyediaan Biaya Personil Peserta Didik Sekolah Dasar		
Indikator Keluaran	: Jumlah Peserta Didik Sekolah Menengah Atas yang Menerima Biaya Personil Peserta Didik		
KODE REKENING	URAIAN	JUMLAH	DASAR HUKUM
5	BELANJA DAERAH		
5.1	BELANJA OPERASI		
5.1.01	Belanja Pegawai	1.010.000,00	
5.1.02	Belanja Barang dan Jasa	79.622.494,00	
5.2	BELANJA MODAL		
5.2.02	Belanja Modal Peralatan dan Mesin	803.256,00	
Sub Kegiatan	: 1.01.02.2.01.0029 Pengelolaan Dana BOS Sekolah Dasar		
Indikator Keluaran	: Jumlah Sekolah Dasar yang Mengelola Dana BOS		
KODE REKENING	URAIAN	JUMLAH	DASAR HUKUM
5	BELANJA DAERAH		

5.1	BELANJA OPERASI		
5.1.02	Belanja Barang dan Jasa	120.600.000,00	
Organisasi	: 1.01.2.22.0.00.02.0000 Dinas Pendidikan dan Kebudayaan		
Unit Organisasi	: 1.01.2.22.0.00.02.0135 SD NEGERI MERJOSARI 01		
Sub Kegiatan	: 1.01.02.2.01.0021 Penyediaan Biaya Personil Peserta Didik Sekolah Dasar		
Indikator Keluaran	: Jumlah Peserta Didik Sekolah Menengah Atas yang Menerima Biaya Personil Peserta Didik		
KODE REKENING	URAIAN	JUMLAH	DASAR HUKUM
5	BELANJA DAERAH		
5.1	BELANJA OPERASI		
5.1.02	Belanja Barang dan Jasa	72.866.250,00	
Sub Kegiatan	: 1.01.02.2.01.0029 Pengelolaan Dana BOS Sekolah Dasar		
Indikator Keluaran	: Jumlah Sekolah Dasar yang Mengelola Dana BOS		
KODE REKENING	URAIAN	JUMLAH	DASAR HUKUM
5	BELANJA DAERAH		
5.1	BELANJA OPERASI		
5.1.02	Belanja Barang dan Jasa	123.000.000,00	
5.2	BELANJA MODAL		
5.2.02	Belanja Modal Peralatan dan Mesin	30.000.000,00	
Organisasi	: 1.01.2.22.0.00.02.0000 Dinas Pendidikan dan Kebudayaan		
Unit Organisasi	: 1.01.2.22.0.00.02.0136 SD NEGERI MERJOSARI 02		
Sub Kegiatan	: 1.01.02.2.01.0021 Penyediaan Biaya Personil Peserta Didik Sekolah Dasar		
Indikator Keluaran	: Jumlah Peserta Didik Sekolah Menengah Atas yang Menerima Biaya Personil Peserta Didik		
KODE REKENING	URAIAN	JUMLAH	DASAR HUKUM
5	BELANJA DAERAH		
5.1	BELANJA OPERASI		
5.1.01	Belanja Pegawai	4.720.000,00	
5.1.02	Belanja Barang dan Jasa	86.689.000,00	
5.2	BELANJA MODAL		
5.2.02	Belanja Modal Peralatan dan Mesin	4.000.000,00	
Sub Kegiatan	: 1.01.02.2.01.0029 Pengelolaan Dana BOS Sekolah Dasar		
Indikator Keluaran	: Jumlah Sekolah Dasar yang Mengelola Dana BOS		
KODE REKENING	URAIAN	JUMLAH	DASAR HUKUM
5	BELANJA DAERAH		
5.1	BELANJA OPERASI		
5.1.02	Belanja Barang dan Jasa	131.200.000,00	
5.2	BELANJA MODAL		
5.2.02	Belanja Modal Peralatan dan Mesin	7.000.000,00	
5.2.05	Belanja Modal Aset Tetap Lainnya	13.000.000,00	
Organisasi	: 1.01.2.22.0.00.02.0000 Dinas Pendidikan dan Kebudayaan		



Unit Organisasi	: 1.01.2.22.0.00.02.0137 SD NEGERI MERJOSARI 03		
Sub Kegiatan	: 1.01.02.2.01.0021 Penyediaan Biaya Personil Peserta Didik Sekolah Dasar		
Indikator Keluaran	: Jumlah Peserta Didik Sekolah Menengah Atas yang Menerima Biaya Personil Peserta Didik		
KODE REKENING	URAIAN	JUMLAH	DASAR HUKUM
5	BELANJA DAERAH		
5.1	BELANJA OPERASI		
5.1.01	Belanja Pegawai	2.020.000,00	
5.1.02	Belanja Barang dan Jasa	61.845.125,00	
Sub Kegiatan	: 1.01.02.2.01.0029 Pengelolaan Dana BOS Sekolah Dasar		
Indikator Keluaran	: Jumlah Sekolah Dasar yang Mengelola Dana BOS		
KODE REKENING	URAIAN	JUMLAH	DASAR HUKUM
5	BELANJA DAERAH		
5.1	BELANJA OPERASI		
5.1.02	Belanja Barang dan Jasa	111.555.050,00	
5.2	BELANJA MODAL		
5.2.02	Belanja Modal Peralatan dan Mesin	22.544.950,00	
Organisasi	: 1.01.2.22.0.00.02.0000 Dinas Pendidikan dan Kebudayaan		
Unit Organisasi	: 1.01.2.22.0.00.02.0138 SD NEGERI MERJOSARI 04		
Sub Kegiatan	: 1.01.02.2.01.0021 Penyediaan Biaya Personil Peserta Didik Sekolah Dasar		
Indikator Keluaran	: Jumlah Peserta Didik Sekolah Menengah Atas yang Menerima Biaya Personil Peserta Didik		
KODE REKENING	URAIAN	JUMLAH	DASAR HUKUM
5	BELANJA DAERAH		
5.1	BELANJA OPERASI		
5.1.01	Belanja Pegawai	2.020.000,00	
5.1.02	Belanja Barang dan Jasa	66.560.000,00	
5.2	BELANJA MODAL		
5.2.02	Belanja Modal Peralatan dan Mesin	0,00	
Sub Kegiatan	: 1.01.02.2.01.0029 Pengelolaan Dana BOS Sekolah Dasar		
Indikator Keluaran	: Jumlah Sekolah Dasar yang Mengelola Dana BOS		
KODE REKENING	URAIAN	JUMLAH	DASAR HUKUM
5	BELANJA DAERAH		
5.1	BELANJA OPERASI		
5.1.02	Belanja Barang dan Jasa	131.000.000,00	
5.2	BELANJA MODAL		
5.2.02	Belanja Modal Peralatan dan Mesin	13.000.000,00	
Organisasi	: 1.01.2.22.0.00.02.0000 Dinas Pendidikan dan Kebudayaan		
Unit Organisasi	: 1.01.2.22.0.00.02.0139 SD NEGERI MERJOSARI 05		
Sub Kegiatan	: 1.01.02.2.01.0021 Penyediaan Biaya Personil Peserta Didik Sekolah Dasar		
Indikator Keluaran	: Jumlah Peserta Didik Sekolah Menengah Atas yang Menerima Biaya Personil Peserta Didik		

KODE REKENING	URAIAN	JUMLAH	DASAR HUKUM
5	BELANJA DAERAH		
5.1	BELANJA OPERASI		
5.1.01	Belanja Pegawai	2.020.000,00	
5.1.02	Belanja Barang dan Jasa	77.275.625,00	
Sub Kegiatan	: 1.01.02.2.01.0029 Pengelolaan Dana BOS Sekolah Dasar		
Indikator Keluaran	: Jumlah Sekolah Dasar yang Mengelola Dana BOS		
KODE REKENING	URAIAN	JUMLAH	DASAR HUKUM
5	BELANJA DAERAH		
5.1	BELANJA OPERASI		
5.1.02	Belanja Barang dan Jasa	162.500.000,00	
5.2	BELANJA MODAL		
5.2.02	Belanja Modal Peralatan dan Mesin	4.000.000,00	
Organisasi	: 1.01.2.22.0.00.02.0000 Dinas Pendidikan dan Kebudayaan		
Unit Organisasi	: 1.01.2.22.0.00.02.0140 SD NEGERI MODEL KOTA MALANG		
Sub Kegiatan	: 1.01.02.2.01.0021 Penyediaan Biaya Personil Peserta Didik Sekolah Dasar		
Indikator Keluaran	: Jumlah Peserta Didik Sekolah Menengah Atas yang Menerima Biaya Personil Peserta Didik		
KODE REKENING	URAIAN	JUMLAH	DASAR HUKUM
5	BELANJA DAERAH		
5.1	BELANJA OPERASI		
5.1.01	Belanja Pegawai	7.950.000,00	
5.1.02	Belanja Barang dan Jasa	520.466.025,00	
5.2	BELANJA MODAL		
5.2.02	Belanja Modal Peralatan dan Mesin	43.994.100,00	
5.2.03	Belanja Modal Gedung dan Bangunan	0,00	
Sub Kegiatan	: 1.01.02.2.01.0029 Pengelolaan Dana BOS Sekolah Dasar		
Indikator Keluaran	: Jumlah Sekolah Dasar yang Mengelola Dana BOS		
KODE REKENING	URAIAN	JUMLAH	DASAR HUKUM
5	BELANJA DAERAH		
5.1	BELANJA OPERASI		
5.1.02	Belanja Barang dan Jasa	644.000.000,00	
5.2	BELANJA MODAL		
5.2.02	Belanja Modal Peralatan dan Mesin	83.200.000,00	
Organisasi	: 1.01.2.22.0.00.02.0000 Dinas Pendidikan dan Kebudayaan		
Unit Organisasi	: 1.01.2.22.0.00.02.0141 SD NEGERI MOJOLANGU 01		
Sub Kegiatan	: 1.01.02.2.01.0021 Penyediaan Biaya Personil Peserta Didik Sekolah Dasar		
Indikator Keluaran	: Jumlah Peserta Didik Sekolah Menengah Atas yang Menerima Biaya Personil Peserta Didik		
KODE REKENING	URAIAN	JUMLAH	DASAR HUKUM
5	BELANJA DAERAH		

5.1	BELANJA OPERASI		
5.1.02	Belanja Barang dan Jasa	99.553.024,00	
Sub Kegiatan	: 1.01.02.2.01.0029 Pengelolaan Dana BOS Sekolah Dasar		
Indikator Keluaran	: Jumlah Sekolah Dasar yang Mengelola Dana BOS		
KODE REKENING	URAIAN	JUMLAH	DASAR HUKUM
5	BELANJA DAERAH		
5.1	BELANJA OPERASI		
5.1.02	Belanja Barang dan Jasa	101.700.000,00	
Organisasi	: 1.01.2.22.0.00.02.0000 Dinas Pendidikan dan Kebudayaan		
Unit Organisasi	: 1.01.2.22.0.00.02.0142 SD NEGERI MOJOLANGU 02		
Sub Kegiatan	: 1.01.02.2.01.0021 Penyediaan Biaya Personil Peserta Didik Sekolah Dasar		
Indikator Keluaran	: Jumlah Peserta Didik Sekolah Menengah Atas yang Menerima Biaya Personil Peserta Didik		
KODE REKENING	URAIAN	JUMLAH	DASAR HUKUM
5	BELANJA DAERAH		
5.1	BELANJA OPERASI		
5.1.01	Belanja Pegawai	2.020.000,00	
5.1.02	Belanja Barang dan Jasa	61.845.125,00	
Sub Kegiatan	: 1.01.02.2.01.0029 Pengelolaan Dana BOS Sekolah Dasar		
Indikator Keluaran	: Jumlah Sekolah Dasar yang Mengelola Dana BOS		
KODE REKENING	URAIAN	JUMLAH	DASAR HUKUM
5	BELANJA DAERAH		
5.1	BELANJA OPERASI		
5.1.02	Belanja Barang dan Jasa	124.100.000,00	
5.2	BELANJA MODAL		
5.2.02	Belanja Modal Peralatan dan Mesin	10.000.000,00	
Organisasi	: 1.01.2.22.0.00.02.0000 Dinas Pendidikan dan Kebudayaan		
Unit Organisasi	: 1.01.2.22.0.00.02.0143 SD NEGERI MOJOLANGU 03		
Sub Kegiatan	: 1.01.02.2.01.0021 Penyediaan Biaya Personil Peserta Didik Sekolah Dasar		
Indikator Keluaran	: Jumlah Peserta Didik Sekolah Menengah Atas yang Menerima Biaya Personil Peserta Didik		
KODE REKENING	URAIAN	JUMLAH	DASAR HUKUM
5	BELANJA DAERAH		
5.1	BELANJA OPERASI		
5.1.01	Belanja Pegawai	0,00	
5.1.02	Belanja Barang dan Jasa	134.032.560,00	
Sub Kegiatan	: 1.01.02.2.01.0029 Pengelolaan Dana BOS Sekolah Dasar		
Indikator Keluaran	: Jumlah Sekolah Dasar yang Mengelola Dana BOS		
KODE REKENING	URAIAN	JUMLAH	DASAR HUKUM
5	BELANJA DAERAH		
5.1	BELANJA OPERASI		

5.1.02	Belanja Barang dan Jasa	133.031.800,00	
5.2	BELANJA MODAL		
5.2.02	Belanja Modal Peralatan dan Mesin	3.768.200,00	
Organisasi	: 1.01.2.22.0.00.02.0000 Dinas Pendidikan dan Kebudayaan		
Unit Organisasi	: 1.01.2.22.0.00.02.0144 SD NEGERI MOJOLANGU 04		
Sub Kegiatan	: 1.01.02.2.01.0021 Penyediaan Biaya Personil Peserta Didik Sekolah Dasar		
Indikator Keluaran	: Jumlah Peserta Didik Sekolah Menengah Atas yang Menerima Biaya Personil Peserta Didik		
KODE REKENING	URAIAN	JUMLAH	DASAR HUKUM
5	BELANJA DAERAH		
5.1	BELANJA OPERASI		
5.1.01	Belanja Pegawai	3.030.000,00	
5.1.02	Belanja Barang dan Jasa	90.448.125,00	
Sub Kegiatan	: 1.01.02.2.01.0029 Pengelolaan Dana BOS Sekolah Dasar		
Indikator Keluaran	: Jumlah Sekolah Dasar yang Mengelola Dana BOS		
KODE REKENING	URAIAN	JUMLAH	DASAR HUKUM
5	BELANJA DAERAH		
5.1	BELANJA OPERASI		
5.1.02	Belanja Barang dan Jasa	105.650.000,00	
5.2	BELANJA MODAL		
5.2.02	Belanja Modal Peralatan dan Mesin	5.050.000,00	
Organisasi	: 1.01.2.22.0.00.02.0000 Dinas Pendidikan dan Kebudayaan		
Unit Organisasi	: 1.01.2.22.0.00.02.0145 SD NEGERI MOJOLANGU 05		
Sub Kegiatan	: 1.01.02.2.01.0021 Penyediaan Biaya Personil Peserta Didik Sekolah Dasar		
Indikator Keluaran	: Jumlah Peserta Didik Sekolah Menengah Atas yang Menerima Biaya Personil Peserta Didik		
KODE REKENING	URAIAN	JUMLAH	DASAR HUKUM
5	BELANJA DAERAH		
5.1	BELANJA OPERASI		
5.1.02	Belanja Barang dan Jasa	89.653.024,00	
Sub Kegiatan	: 1.01.02.2.01.0029 Pengelolaan Dana BOS Sekolah Dasar		
Indikator Keluaran	: Jumlah Sekolah Dasar yang Mengelola Dana BOS		
KODE REKENING	URAIAN	JUMLAH	DASAR HUKUM
5	BELANJA DAERAH		
5.1	BELANJA OPERASI		
5.1.02	Belanja Barang dan Jasa	114.900.000,00	
5.2	BELANJA MODAL		
5.2.02	Belanja Modal Peralatan dan Mesin	1.200.000,00	
Organisasi	: 1.01.2.22.0.00.02.0000 Dinas Pendidikan dan Kebudayaan		
Unit Organisasi	: 1.01.2.22.0.00.02.0146 SD NEGERI MULYOOREJO 01		
Sub Kegiatan	: 1.01.02.2.01.0021 Penyediaan Biaya Personil Peserta Didik Sekolah Dasar		

Indikator Keluaran	: Jumlah Peserta Didik Sekolah Menengah Atas yang Menerima Biaya Personil Peserta Didik		
KODE REKENING	URAIAN	JUMLAH	DASAR HUKUM
5	BELANJA DAERAH		
5.1	BELANJA OPERASI		
5.1.02	Belanja Barang dan Jasa	112.582.560,00	
Sub Kegiatan	: 1.01.02.2.01.0029 Pengelolaan Dana BOS Sekolah Dasar		
Indikator Keluaran	: Jumlah Sekolah Dasar yang Mengelola Dana BOS		
KODE REKENING	URAIAN	JUMLAH	DASAR HUKUM
5	BELANJA DAERAH		
5.1	BELANJA OPERASI		
5.1.02	Belanja Barang dan Jasa	179.550.000,00	
5.2	BELANJA MODAL		
5.2.02	Belanja Modal Peralatan dan Mesin	59.850.000,00	
Organisasi	: 1.01.2.22.0.00.02.0000 Dinas Pendidikan dan Kebudayaan		
Unit Organisasi	: 1.01.2.22.0.00.02.0147 SD NEGERI MULYOREJO 02		
Sub Kegiatan	: 1.01.02.2.01.0021 Penyediaan Biaya Personil Peserta Didik Sekolah Dasar		
Indikator Keluaran	: Jumlah Peserta Didik Sekolah Menengah Atas yang Menerima Biaya Personil Peserta Didik		
KODE REKENING	URAIAN	JUMLAH	DASAR HUKUM
5	BELANJA DAERAH		
5.1	BELANJA OPERASI		
5.1.01	Belanja Pegawai	3.500.000,00	
5.1.02	Belanja Barang dan Jasa	135.017.625,00	
5.2	BELANJA MODAL		
5.2.02	Belanja Modal Peralatan dan Mesin	2.500.000,00	
Sub Kegiatan	: 1.01.02.2.01.0029 Pengelolaan Dana BOS Sekolah Dasar		
Indikator Keluaran	: Jumlah Sekolah Dasar yang Mengelola Dana BOS		
KODE REKENING	URAIAN	JUMLAH	DASAR HUKUM
5	BELANJA DAERAH		
5.1	BELANJA OPERASI		
5.1.02	Belanja Barang dan Jasa	263.000.000,00	
5.2	BELANJA MODAL		
5.2.02	Belanja Modal Peralatan dan Mesin	20.100.000,00	
5.2.05	Belanja Modal Aset Tetap Lainnya	13.000.000,00	
Organisasi	: 1.01.2.22.0.00.02.0000 Dinas Pendidikan dan Kebudayaan		
Unit Organisasi	: 1.01.2.22.0.00.02.0148 SD NEGERI MULYOREJO 03		
Sub Kegiatan	: 1.01.02.2.01.0021 Penyediaan Biaya Personil Peserta Didik Sekolah Dasar		
Indikator Keluaran	: Jumlah Peserta Didik Sekolah Menengah Atas yang Menerima Biaya Personil Peserta Didik		
KODE REKENING	URAIAN	JUMLAH	DASAR HUKUM
5	BELANJA DAERAH		

5.1	BELANJA OPERASI		
5.1.01	Belanja Pegawai	5.520.000,00	
5.1.02	Belanja Barang dan Jasa	146.211.588,00	
Sub Kegiatan	: 1.01.02.2.01.0029 Pengelolaan Dana BOS Sekolah Dasar		
Indikator Keluaran	: Jumlah Sekolah Dasar yang Mengelola Dana BOS		
KODE REKENING	URAIAN	JUMLAH	DASAR HUKUM
5	BELANJA DAERAH		
5.1	BELANJA OPERASI		
5.1.02	Belanja Barang dan Jasa	280.000.000,00	
5.2	BELANJA MODAL		
5.2.02	Belanja Modal Peralatan dan Mesin	40.400.000,00	
Organisasi	: 1.01.2.22.0.00.02.0000 Dinas Pendidikan dan Kebudayaan		
Unit Organisasi	: 1.01.2.22.0.00.02.0149 SD NEGERI ORO-ORO DOWO		
Sub Kegiatan	: 1.01.02.2.01.0021 Penyediaan Biaya Personil Peserta Didik Sekolah Dasar		
Indikator Keluaran	: Jumlah Peserta Didik Sekolah Menengah Atas yang Menerima Biaya Personil Peserta Didik		
KODE REKENING	URAIAN	JUMLAH	DASAR HUKUM
5	BELANJA DAERAH		
5.1	BELANJA OPERASI		
5.1.02	Belanja Barang dan Jasa	61.900.560,00	
Sub Kegiatan	: 1.01.02.2.01.0029 Pengelolaan Dana BOS Sekolah Dasar		
Indikator Keluaran	: Jumlah Sekolah Dasar yang Mengelola Dana BOS		
KODE REKENING	URAIAN	JUMLAH	DASAR HUKUM
5	BELANJA DAERAH		
5.1	BELANJA OPERASI		
5.1.05	Belanja Hibah	109.800.000,00	
Organisasi	: 1.01.2.22.0.00.02.0000 Dinas Pendidikan dan Kebudayaan		
Unit Organisasi	: 1.01.2.22.0.00.02.0150 SD NEGERI PANDANWANGI 01		
Sub Kegiatan	: 1.01.02.2.01.0021 Penyediaan Biaya Personil Peserta Didik Sekolah Dasar		
Indikator Keluaran	: Jumlah Peserta Didik Sekolah Menengah Atas yang Menerima Biaya Personil Peserta Didik		
KODE REKENING	URAIAN	JUMLAH	DASAR HUKUM
5	BELANJA DAERAH		
5.1	BELANJA OPERASI		
5.1.01	Belanja Pegawai	1.210.000,00	
5.1.02	Belanja Barang dan Jasa	213.985.375,00	
Sub Kegiatan	: 1.01.02.2.01.0029 Pengelolaan Dana BOS Sekolah Dasar		
Indikator Keluaran	: Jumlah Sekolah Dasar yang Mengelola Dana BOS		
KODE REKENING	URAIAN	JUMLAH	DASAR HUKUM
5	BELANJA DAERAH		
5.1	BELANJA OPERASI		

5.1.02	Belanja Barang dan Jasa	321.008.100,00	
5.2	BELANJA MODAL		
5.2.02	Belanja Modal Peralatan dan Mesin	81.291.900,00	
Organisasi	: 1.01.2.22.0.00.02.0000 Dinas Pendidikan dan Kebudayaan		
Unit Organisasi	: 1.01.2.22.0.00.02.0151 SD NEGERI PANDANWANGI 02		
Sub Kegiatan	: 1.01.02.2.01.0021 Penyediaan Biaya Personil Peserta Didik Sekolah Dasar		
Indikator Keluaran	: Jumlah Peserta Didik Sekolah Menengah Atas yang Menerima Biaya Personil Peserta Didik		
KODE REKENING	URAIAN	JUMLAH	DASAR HUKUM
5	BELANJA DAERAH		
5.1	BELANJA OPERASI		
5.1.01	Belanja Pegawai	1.210.000,00	
5.1.02	Belanja Barang dan Jasa	62.226.500,00	
Sub Kegiatan	: 1.01.02.2.01.0029 Pengelolaan Dana BOS Sekolah Dasar		
Indikator Keluaran	: Jumlah Sekolah Dasar yang Mengelola Dana BOS		
KODE REKENING	URAIAN	JUMLAH	DASAR HUKUM
5	BELANJA DAERAH		
5.1	BELANJA OPERASI		
5.1.02	Belanja Barang dan Jasa	119.200.000,00	
5.2	BELANJA MODAL		
5.2.02	Belanja Modal Peralatan dan Mesin	14.000.000,00	
Organisasi	: 1.01.2.22.0.00.02.0000 Dinas Pendidikan dan Kebudayaan		
Unit Organisasi	: 1.01.2.22.0.00.02.0152 SD NEGERI PANDANWANGI 03		
Sub Kegiatan	: 1.01.02.2.01.0021 Penyediaan Biaya Personil Peserta Didik Sekolah Dasar		
Indikator Keluaran	: Jumlah Peserta Didik Sekolah Menengah Atas yang Menerima Biaya Personil Peserta Didik		
KODE REKENING	URAIAN	JUMLAH	DASAR HUKUM
5	BELANJA DAERAH		
5.1	BELANJA OPERASI		
5.1.01	Belanja Pegawai	3.630.000,00	
5.1.02	Belanja Barang dan Jasa	189.679.875,00	
Sub Kegiatan	: 1.01.02.2.01.0029 Pengelolaan Dana BOS Sekolah Dasar		
Indikator Keluaran	: Jumlah Sekolah Dasar yang Mengelola Dana BOS		
KODE REKENING	URAIAN	JUMLAH	DASAR HUKUM
5	BELANJA DAERAH		
5.1	BELANJA OPERASI		
5.1.02	Belanja Barang dan Jasa	397.652.900,00	
5.2	BELANJA MODAL		
5.2.02	Belanja Modal Peralatan dan Mesin	7.247.100,00	
5.2.05	Belanja Modal Aset Tetap Lainnya	1.000.000,00	
Organisasi	: 1.01.2.22.0.00.02.0000 Dinas Pendidikan dan Kebudayaan		

Unit Organisasi	: 1.01.2.22.0.00.02.0153 SD NEGERI PANDANWANGI 04		
Sub Kegiatan	: 1.01.02.2.01.0021 Penyediaan Biaya Personil Peserta Didik Sekolah Dasar		
Indikator Keluaran	: Jumlah Peserta Didik Sekolah Menengah Atas yang Menerima Biaya Personil Peserta Didik		
KODE REKENING	URAIAN	JUMLAH	DASAR HUKUM
5	BELANJA DAERAH		
5.1	BELANJA OPERASI		
5.1.02	Belanja Barang dan Jasa	176.923.125,00	
Sub Kegiatan	: 1.01.02.2.01.0029 Pengelolaan Dana BOS Sekolah Dasar		
Indikator Keluaran	: Jumlah Sekolah Dasar yang Mengelola Dana BOS		
KODE REKENING	URAIAN	JUMLAH	DASAR HUKUM
5	BELANJA DAERAH		
5.1	BELANJA OPERASI		
5.1.02	Belanja Barang dan Jasa	124.500.000,00	
5.2	BELANJA MODAL		
5.2.02	Belanja Modal Peralatan dan Mesin	24.000.000,00	
Organisasi	: 1.01.2.22.0.00.02.0000 Dinas Pendidikan dan Kebudayaan		
Unit Organisasi	: 1.01.2.22.0.00.02.0154 SD NEGERI PANDANWANGI 05		
Sub Kegiatan	: 1.01.02.2.01.0021 Penyediaan Biaya Personil Peserta Didik Sekolah Dasar		
Indikator Keluaran	: Jumlah Peserta Didik Sekolah Menengah Atas yang Menerima Biaya Personil Peserta Didik		
KODE REKENING	URAIAN	JUMLAH	DASAR HUKUM
5	BELANJA DAERAH		
5.1	BELANJA OPERASI		
5.1.01	Belanja Pegawai	1.010.000,00	
5.1.02	Belanja Barang dan Jasa	70.999.000,00	
Sub Kegiatan	: 1.01.02.2.01.0029 Pengelolaan Dana BOS Sekolah Dasar		
Indikator Keluaran	: Jumlah Sekolah Dasar yang Mengelola Dana BOS		
KODE REKENING	URAIAN	JUMLAH	DASAR HUKUM
5	BELANJA DAERAH		
5.1	BELANJA OPERASI		
5.1.02	Belanja Barang dan Jasa	143.000.000,00	
5.2	BELANJA MODAL		
5.2.02	Belanja Modal Peralatan dan Mesin	8.200.000,00	
Organisasi	: 1.01.2.22.0.00.02.0000 Dinas Pendidikan dan Kebudayaan		
Unit Organisasi	: 1.01.2.22.0.00.02.0155 SD NEGERI PENANGGUNGAN		
Sub Kegiatan	: 1.01.02.2.01.0021 Penyediaan Biaya Personil Peserta Didik Sekolah Dasar		
Indikator Keluaran	: Jumlah Peserta Didik Sekolah Menengah Atas yang Menerima Biaya Personil Peserta Didik		
KODE REKENING	URAIAN	JUMLAH	DASAR HUKUM
5	BELANJA DAERAH		
5.1	BELANJA OPERASI		



5.1.01	Belanja Pegawai	2.420.000,00	
5.1.02	Belanja Barang dan Jasa	126.596.125,00	
Sub Kegiatan	: 1.01.02.2.01.0029 Pengelolaan Dana BOS Sekolah Dasar		
Indikator Keluaran	: Jumlah Sekolah Dasar yang Mengelola Dana BOS		
KODE REKENING	URAIAN	JUMLAH	DASAR HUKUM
5	BELANJA DAERAH		
5.1	BELANJA OPERASI		
5.1.02	Belanja Barang dan Jasa	225.400.000,00	
5.2	BELANJA MODAL		
5.2.02	Belanja Modal Peralatan dan Mesin	45.500.000,00	
Organisasi	: 1.01.2.22.0.00.02.0000 Dinas Pendidikan dan Kebudayaan		
Unit Organisasi	: 1.01.2.22.0.00.02.0156 SD NEGERI PERCOBAAN 01		
Sub Kegiatan	: 1.01.02.2.01.0021 Penyediaan Biaya Personil Peserta Didik Sekolah Dasar		
Indikator Keluaran	: Jumlah Peserta Didik Sekolah Menengah Atas yang Menerima Biaya Personil Peserta Didik		
KODE REKENING	URAIAN	JUMLAH	DASAR HUKUM
5	BELANJA DAERAH		
5.1	BELANJA OPERASI		
5.1.01	Belanja Pegawai	4.840.000,00	
5.1.02	Belanja Barang dan Jasa	150.750.875,00	
Sub Kegiatan	: 1.01.02.2.01.0029 Pengelolaan Dana BOS Sekolah Dasar		
Indikator Keluaran	: Jumlah Sekolah Dasar yang Mengelola Dana BOS		
KODE REKENING	URAIAN	JUMLAH	DASAR HUKUM
5	BELANJA DAERAH		
5.1	BELANJA OPERASI		
5.1.02	Belanja Barang dan Jasa	324.700.000,00	
5.2	BELANJA MODAL		
5.2.02	Belanja Modal Peralatan dan Mesin	2.000.000,00	
Organisasi	: 1.01.2.22.0.00.02.0000 Dinas Pendidikan dan Kebudayaan		
Unit Organisasi	: 1.01.2.22.0.00.02.0157 SD NEGERI PERCOBAAN 02		
Sub Kegiatan	: 1.01.02.2.01.0021 Penyediaan Biaya Personil Peserta Didik Sekolah Dasar		
Indikator Keluaran	: Jumlah Peserta Didik Sekolah Menengah Atas yang Menerima Biaya Personil Peserta Didik		
KODE REKENING	URAIAN	JUMLAH	DASAR HUKUM
5	BELANJA DAERAH		
5.1	BELANJA OPERASI		
5.1.01	Belanja Pegawai	6.320.000,00	
5.1.02	Belanja Barang dan Jasa	319.523.875,00	
5.2	BELANJA MODAL		
5.2.02	Belanja Modal Peralatan dan Mesin	18.900.000,00	
Sub Kegiatan	: 1.01.02.2.01.0029 Pengelolaan Dana BOS Sekolah Dasar		

Indikator Keluaran	: Jumlah Sekolah Dasar yang Mengelola Dana BOS		
KODE REKENING	URAIAN	JUMLAH	DASAR HUKUM
5	BELANJA DAERAH		
5.1	BELANJA OPERASI		
5.1.02	Belanja Barang dan Jasa	544.977.500,00	
5.2	BELANJA MODAL		
5.2.02	Belanja Modal Peralatan dan Mesin	48.122.500,00	
Organisasi	: 1.01.2.22.0.00.02.0000 Dinas Pendidikan dan Kebudayaan		
Unit Organisasi	: 1.01.2.22.0.00.02.0158 SD NEGERI PISANGCANDI 02		
Sub Kegiatan	: 1.01.02.2.01.0021 Penyediaan Biaya Personil Peserta Didik Sekolah Dasar		
Indikator Keluaran	: Jumlah Peserta Didik Sekolah Menengah Atas yang Menerima Biaya Personil Peserta Didik		
KODE REKENING	URAIAN	JUMLAH	DASAR HUKUM
5	BELANJA DAERAH		
5.1	BELANJA OPERASI		
5.1.01	Belanja Pegawai	2.020.000,00	
5.1.02	Belanja Barang dan Jasa	209.632.560,00	
Sub Kegiatan	: 1.01.02.2.01.0029 Pengelolaan Dana BOS Sekolah Dasar		
Indikator Keluaran	: Jumlah Sekolah Dasar yang Mengelola Dana BOS		
KODE REKENING	URAIAN	JUMLAH	DASAR HUKUM
5	BELANJA DAERAH		
5.1	BELANJA OPERASI		
5.1.02	Belanja Barang dan Jasa	159.300.000,00	
Organisasi	: 1.01.2.22.0.00.02.0000 Dinas Pendidikan dan Kebudayaan		
Unit Organisasi	: 1.01.2.22.0.00.02.0159 SD NEGERI PISANGCANDI 03		
Sub Kegiatan	: 1.01.02.2.01.0021 Penyediaan Biaya Personil Peserta Didik Sekolah Dasar		
Indikator Keluaran	: Jumlah Peserta Didik Sekolah Menengah Atas yang Menerima Biaya Personil Peserta Didik		
KODE REKENING	URAIAN	JUMLAH	DASAR HUKUM
5	BELANJA DAERAH		
5.1	BELANJA OPERASI		
5.1.01	Belanja Pegawai	2.020.000,00	
5.1.02	Belanja Barang dan Jasa	51.558.125,00	
Sub Kegiatan	: 1.01.02.2.01.0029 Pengelolaan Dana BOS Sekolah Dasar		
Indikator Keluaran	: Jumlah Sekolah Dasar yang Mengelola Dana BOS		
KODE REKENING	URAIAN	JUMLAH	DASAR HUKUM
5	BELANJA DAERAH		
5.1	BELANJA OPERASI		
5.1.02	Belanja Barang dan Jasa	58.500.000,00	
Organisasi	: 1.01.2.22.0.00.02.0000 Dinas Pendidikan dan Kebudayaan		
Unit Organisasi	: 1.01.2.22.0.00.02.0160 SD NEGERI PISANGCANDI 04		

Sub Kegiatan	: 1.01.02.2.01.0021 Penyediaan Biaya Personil Peserta Didik Sekolah Dasar		
Indikator Keluaran	: Jumlah Peserta Didik Sekolah Menengah Atas yang Menerima Biaya Personil Peserta Didik		
KODE REKENING	URAIAN	JUMLAH	DASAR HUKUM
5	BELANJA DAERAH		
5.1	BELANJA OPERASI		
5.1.01	Belanja Pegawai	2.700.000,00	
5.1.02	Belanja Barang dan Jasa	44.578.125,00	
5.2	BELANJA MODAL		
5.2.02	Belanja Modal Peralatan dan Mesin	6.300.000,00	
Sub Kegiatan	: 1.01.02.2.01.0029 Pengelolaan Dana BOS Sekolah Dasar		
Indikator Keluaran	: Jumlah Sekolah Dasar yang Mengelola Dana BOS		
KODE REKENING	URAIAN	JUMLAH	DASAR HUKUM
5	BELANJA DAERAH		
5.1	BELANJA OPERASI		
5.1.02	Belanja Barang dan Jasa	104.400.000,00	
Organisasi	: 1.01.2.22.0.00.02.0000 Dinas Pendidikan dan Kebudayaan		
Unit Organisasi	: 1.01.2.22.0.00.02.0161 SD NEGERI PISANGCANDI 01		
Sub Kegiatan	: 1.01.02.2.01.0021 Penyediaan Biaya Personil Peserta Didik Sekolah Dasar		
Indikator Keluaran	: Jumlah Peserta Didik Sekolah Menengah Atas yang Menerima Biaya Personil Peserta Didik		
KODE REKENING	URAIAN	JUMLAH	DASAR HUKUM
5	BELANJA DAERAH		
5.1	BELANJA OPERASI		
5.1.01	Belanja Pegawai	390.500,00	
5.1.02	Belanja Barang dan Jasa	127.120.000,00	
Sub Kegiatan	: 1.01.02.2.01.0029 Pengelolaan Dana BOS Sekolah Dasar		
Indikator Keluaran	: Jumlah Sekolah Dasar yang Mengelola Dana BOS		
KODE REKENING	URAIAN	JUMLAH	DASAR HUKUM
5	BELANJA DAERAH		
5.1	BELANJA OPERASI		
5.1.02	Belanja Barang dan Jasa	176.400.000,00	
Organisasi	: 1.01.2.22.0.00.02.0000 Dinas Pendidikan dan Kebudayaan		
Unit Organisasi	: 1.01.2.22.0.00.02.0162 SD NEGERI POLEHAN 01		
Sub Kegiatan	: 1.01.02.2.01.0021 Penyediaan Biaya Personil Peserta Didik Sekolah Dasar		
Indikator Keluaran	: Jumlah Peserta Didik Sekolah Menengah Atas yang Menerima Biaya Personil Peserta Didik		
KODE REKENING	URAIAN	JUMLAH	DASAR HUKUM
5	BELANJA DAERAH		
5.1	BELANJA OPERASI		
5.1.01	Belanja Pegawai	2.020.000,00	
5.1.02	Belanja Barang dan Jasa	83.702.750,00	

Sub Kegiatan	: 1.01.02.2.01.0029 Pengelolaan Dana BOS Sekolah Dasar		
Indikator Keluaran	: Jumlah Sekolah Dasar yang Mengelola Dana BOS		
KODE REKENING	URAIAN	JUMLAH	DASAR HUKUM
5	BELANJA DAERAH		
5.1	BELANJA OPERASI		
5.1.02	Belanja Barang dan Jasa	127.200.000,00	
5.2	BELANJA MODAL		
5.2.02	Belanja Modal Peralatan dan Mesin	15.000.000,00	
Organisasi	: 1.01.2.22.0.00.02.0000 Dinas Pendidikan dan Kebudayaan		
Unit Organisasi	: 1.01.2.22.0.00.02.0163 SD NEGERI POLEHAN 02		
Sub Kegiatan	: 1.01.02.2.01.0021 Penyediaan Biaya Personil Peserta Didik Sekolah Dasar		
Indikator Keluaran	: Jumlah Peserta Didik Sekolah Menengah Atas yang Menerima Biaya Personil Peserta Didik		
KODE REKENING	URAIAN	JUMLAH	DASAR HUKUM
5	BELANJA DAERAH		
5.1	BELANJA OPERASI		
5.1.01	Belanja Pegawai	3.630.000,00	
5.1.02	Belanja Barang dan Jasa	127.100.625,00	
Sub Kegiatan	: 1.01.02.2.01.0029 Pengelolaan Dana BOS Sekolah Dasar		
Indikator Keluaran	: Jumlah Sekolah Dasar yang Mengelola Dana BOS		
KODE REKENING	URAIAN	JUMLAH	DASAR HUKUM
5	BELANJA DAERAH		
5.1	BELANJA OPERASI		
5.1.02	Belanja Barang dan Jasa	267.750.000,00	
5.2	BELANJA MODAL		
5.2.02	Belanja Modal Peralatan dan Mesin	6.750.000,00	
Organisasi	: 1.01.2.22.0.00.02.0000 Dinas Pendidikan dan Kebudayaan		
Unit Organisasi	: 1.01.2.22.0.00.02.0164 SD NEGERI POLEHAN 03		
Sub Kegiatan	: 1.01.02.2.01.0021 Penyediaan Biaya Personil Peserta Didik Sekolah Dasar		
Indikator Keluaran	: Jumlah Peserta Didik Sekolah Menengah Atas yang Menerima Biaya Personil Peserta Didik		
KODE REKENING	URAIAN	JUMLAH	DASAR HUKUM
5	BELANJA DAERAH		
5.1	BELANJA OPERASI		
5.1.01	Belanja Pegawai	3.100.000,00	
5.1.02	Belanja Barang dan Jasa	161.063.375,00	
5.2	BELANJA MODAL		
5.2.02	Belanja Modal Peralatan dan Mesin	0,00	
Sub Kegiatan	: 1.01.02.2.01.0029 Pengelolaan Dana BOS Sekolah Dasar		
Indikator Keluaran	: Jumlah Sekolah Dasar yang Mengelola Dana BOS		
KODE REKENING	URAIAN	JUMLAH	DASAR HUKUM

5	BELANJA DAERAH		
5.1	BELANJA OPERASI		
5.1.02	Belanja Barang dan Jasa	294.051.500,00	
5.2	BELANJA MODAL		
5.2.02	Belanja Modal Peralatan dan Mesin	50.648.500,00	
Organisasi	: 1.01.2.22.0.00.02.0000 Dinas Pendidikan dan Kebudayaan		
Unit Organisasi	: 1.01.2.22.0.00.02.0165 SD NEGERI POLEHAN 04		
Sub Kegiatan	: 1.01.02.2.01.0021 Penyediaan Biaya Personil Peserta Didik Sekolah Dasar		
Indikator Keluaran	: Jumlah Peserta Didik Sekolah Menengah Atas yang Menerima Biaya Personil Peserta Didik		
KODE REKENING	URAIAN	JUMLAH	DASAR HUKUM
5	BELANJA DAERAH		
5.1	BELANJA OPERASI		
5.1.01	Belanja Pegawai	0,00	
5.1.02	Belanja Barang dan Jasa	77.139.072,00	
Sub Kegiatan	: 1.01.02.2.01.0029 Pengelolaan Dana BOS Sekolah Dasar		
Indikator Keluaran	: Jumlah Sekolah Dasar yang Mengelola Dana BOS		
KODE REKENING	URAIAN	JUMLAH	DASAR HUKUM
5	BELANJA DAERAH		
5.1	BELANJA OPERASI		
5.1.02	Belanja Barang dan Jasa	147.600.000,00	
Organisasi	: 1.01.2.22.0.00.02.0000 Dinas Pendidikan dan Kebudayaan		
Unit Organisasi	: 1.01.2.22.0.00.02.0166 SD NEGERI POLEHAN 05		
Sub Kegiatan	: 1.01.02.2.01.0021 Penyediaan Biaya Personil Peserta Didik Sekolah Dasar		
Indikator Keluaran	: Jumlah Peserta Didik Sekolah Menengah Atas yang Menerima Biaya Personil Peserta Didik		
KODE REKENING	URAIAN	JUMLAH	DASAR HUKUM
5	BELANJA DAERAH		
5.1	BELANJA OPERASI		
5.1.01	Belanja Pegawai	0,00	
5.1.02	Belanja Barang dan Jasa	68.332.560,00	
Sub Kegiatan	: 1.01.02.2.01.0029 Pengelolaan Dana BOS Sekolah Dasar		
Indikator Keluaran	: Jumlah Sekolah Dasar yang Mengelola Dana BOS		
KODE REKENING	URAIAN	JUMLAH	DASAR HUKUM
5	BELANJA DAERAH		
5.1	BELANJA OPERASI		
5.1.02	Belanja Barang dan Jasa	128.300.000,00	
5.2	BELANJA MODAL		
5.2.02	Belanja Modal Peralatan dan Mesin	400.000,00	
Organisasi	: 1.01.2.22.0.00.02.0000 Dinas Pendidikan dan Kebudayaan		
Unit Organisasi	: 1.01.2.22.0.00.02.0167 SD NEGERI POLOWIJEN 01		

Sub Kegiatan	: 1.01.02.2.01.0021 Penyediaan Biaya Personil Peserta Didik Sekolah Dasar		
Indikator Keluaran	: Jumlah Peserta Didik Sekolah Menengah Atas yang Menerima Biaya Personil Peserta Didik		
KODE REKENING	URAIAN	JUMLAH	DASAR HUKUM
5	BELANJA DAERAH		
5.1	BELANJA OPERASI		
5.1.02	Belanja Barang dan Jasa	98.932.560,00	
Sub Kegiatan	: 1.01.02.2.01.0029 Pengelolaan Dana BOS Sekolah Dasar		
Indikator Keluaran	: Jumlah Sekolah Dasar yang Mengelola Dana BOS		
KODE REKENING	URAIAN	JUMLAH	DASAR HUKUM
5	BELANJA DAERAH		
5.1	BELANJA OPERASI		
5.1.02	Belanja Barang dan Jasa	101.700.000,00	
Organisasi	: 1.01.2.22.0.00.02.0000 Dinas Pendidikan dan Kebudayaan		
Unit Organisasi	: 1.01.2.22.0.00.02.0168 SD NEGERI POLOWIJEN 02		
Sub Kegiatan	: 1.01.02.2.01.0021 Penyediaan Biaya Personil Peserta Didik Sekolah Dasar		
Indikator Keluaran	: Jumlah Peserta Didik Sekolah Menengah Atas yang Menerima Biaya Personil Peserta Didik		
KODE REKENING	URAIAN	JUMLAH	DASAR HUKUM
5	BELANJA DAERAH		
5.1	BELANJA OPERASI		
5.1.02	Belanja Barang dan Jasa	80.104.032,00	
Sub Kegiatan	: 1.01.02.2.01.0029 Pengelolaan Dana BOS Sekolah Dasar		
Indikator Keluaran	: Jumlah Sekolah Dasar yang Mengelola Dana BOS		
KODE REKENING	URAIAN	JUMLAH	DASAR HUKUM
5	BELANJA DAERAH		
5.1	BELANJA OPERASI		
5.1.02	Belanja Barang dan Jasa	126.000.000,00	
Organisasi	: 1.01.2.22.0.00.02.0000 Dinas Pendidikan dan Kebudayaan		
Unit Organisasi	: 1.01.2.22.0.00.02.0169 SD NEGERI POLOWIJEN 03		
Sub Kegiatan	: 1.01.02.2.01.0021 Penyediaan Biaya Personil Peserta Didik Sekolah Dasar		
Indikator Keluaran	: Jumlah Peserta Didik Sekolah Menengah Atas yang Menerima Biaya Personil Peserta Didik		
KODE REKENING	URAIAN	JUMLAH	DASAR HUKUM
5	BELANJA DAERAH		
5.1	BELANJA OPERASI		
5.1.01	Belanja Pegawai	1.010.000,00	
5.1.02	Belanja Barang dan Jasa	64.569.625,00	
Sub Kegiatan	: 1.01.02.2.01.0029 Pengelolaan Dana BOS Sekolah Dasar		
Indikator Keluaran	: Jumlah Sekolah Dasar yang Mengelola Dana BOS		
KODE REKENING	URAIAN	JUMLAH	DASAR HUKUM
5	BELANJA DAERAH		

5.1	BELANJA OPERASI		
5.1.02	Belanja Barang dan Jasa	137.700.000,00	
Organisasi	: 1.01.2.22.0.00.02.0000 Dinas Pendidikan dan Kebudayaan		
Unit Organisasi	: 1.01.2.22.0.00.02.0170 SD NEGERI PURWANTORO 01		
Sub Kegiatan	: 1.01.02.2.01.0021 Penyediaan Biaya Personil Peserta Didik Sekolah Dasar		
Indikator Keluaran	: Jumlah Peserta Didik Sekolah Menengah Atas yang Menerima Biaya Personil Peserta Didik		
KODE REKENING	URAIAN	JUMLAH	DASAR HUKUM
5	BELANJA DAERAH		
5.1	BELANJA OPERASI		
5.1.01	Belanja Pegawai	2.620.000,00	
5.1.02	Belanja Barang dan Jasa	233.063.125,00	
Sub Kegiatan	: 1.01.02.2.01.0029 Pengelolaan Dana BOS Sekolah Dasar		
Indikator Keluaran	: Jumlah Sekolah Dasar yang Mengelola Dana BOS		
KODE REKENING	URAIAN	JUMLAH	DASAR HUKUM
5	BELANJA DAERAH		
5.1	BELANJA OPERASI		
5.1.02	Belanja Barang dan Jasa	418.500.000,00	
5.2	BELANJA MODAL		
5.2.02	Belanja Modal Peralatan dan Mesin	18.000.000,00	
Organisasi	: 1.01.2.22.0.00.02.0000 Dinas Pendidikan dan Kebudayaan		
Unit Organisasi	: 1.01.2.22.0.00.02.0171 SD NEGERI PURWANTORO 02		
Sub Kegiatan	: 1.01.02.2.01.0021 Penyediaan Biaya Personil Peserta Didik Sekolah Dasar		
Indikator Keluaran	: Jumlah Peserta Didik Sekolah Menengah Atas yang Menerima Biaya Personil Peserta Didik		
KODE REKENING	URAIAN	JUMLAH	DASAR HUKUM
5	BELANJA DAERAH		
5.1	BELANJA OPERASI		
5.1.01	Belanja Pegawai	1.210.000,00	
5.1.02	Belanja Barang dan Jasa	52.461.500,00	
Sub Kegiatan	: 1.01.02.2.01.0029 Pengelolaan Dana BOS Sekolah Dasar		
Indikator Keluaran	: Jumlah Sekolah Dasar yang Mengelola Dana BOS		
KODE REKENING	URAIAN	JUMLAH	DASAR HUKUM
5	BELANJA DAERAH		
5.1	BELANJA OPERASI		
5.1.02	Belanja Barang dan Jasa	241.200.000,00	
Organisasi	: 1.01.2.22.0.00.02.0000 Dinas Pendidikan dan Kebudayaan		
Unit Organisasi	: 1.01.2.22.0.00.02.0172 SD NEGERI PURWANTORO 03		
Sub Kegiatan	: 1.01.02.2.01.0021 Penyediaan Biaya Personil Peserta Didik Sekolah Dasar		
Indikator Keluaran	: Jumlah Peserta Didik Sekolah Menengah Atas yang Menerima Biaya Personil Peserta Didik		
KODE REKENING	URAIAN	JUMLAH	DASAR HUKUM

5	BELANJA DAERAH		
5.1	BELANJA OPERASI		
5.1.01	Belanja Pegawai	0,00	
5.1.02	Belanja Barang dan Jasa	107.150.250,00	
Sub Kegiatan	: 1.01.02.2.01.0029 Pengelolaan Dana BOS Sekolah Dasar		
Indikator Keluaran	: Jumlah Sekolah Dasar yang Mengelola Dana BOS		
KODE REKENING	URAIAN	JUMLAH	DASAR HUKUM
5	BELANJA DAERAH		
5.1	BELANJA OPERASI		
5.1.02	Belanja Barang dan Jasa	124.200.000,00	
Organisasi	: 1.01.2.22.0.00.02.0000 Dinas Pendidikan dan Kebudayaan		
Unit Organisasi	: 1.01.2.22.0.00.02.0173 SD NEGERI PURWANTORO 04		
Sub Kegiatan	: 1.01.02.2.01.0021 Penyediaan Biaya Personil Peserta Didik Sekolah Dasar		
Indikator Keluaran	: Jumlah Peserta Didik Sekolah Menengah Atas yang Menerima Biaya Personil Peserta Didik		
KODE REKENING	URAIAN	JUMLAH	DASAR HUKUM
5	BELANJA DAERAH		
5.1	BELANJA OPERASI		
5.1.01	Belanja Pegawai	1.010.000,00	
5.1.02	Belanja Barang dan Jasa	54.711.250,00	
Sub Kegiatan	: 1.01.02.2.01.0029 Pengelolaan Dana BOS Sekolah Dasar		
Indikator Keluaran	: Jumlah Sekolah Dasar yang Mengelola Dana BOS		
KODE REKENING	URAIAN	JUMLAH	DASAR HUKUM
5	BELANJA DAERAH		
5.1	BELANJA OPERASI		
5.1.02	Belanja Barang dan Jasa	117.000.000,00	
Organisasi	: 1.01.2.22.0.00.02.0000 Dinas Pendidikan dan Kebudayaan		
Unit Organisasi	: 1.01.2.22.0.00.02.0174 SD NEGERI PURWANTORO 05		
Sub Kegiatan	: 1.01.02.2.01.0021 Penyediaan Biaya Personil Peserta Didik Sekolah Dasar		
Indikator Keluaran	: Jumlah Peserta Didik Sekolah Menengah Atas yang Menerima Biaya Personil Peserta Didik		
KODE REKENING	URAIAN	JUMLAH	DASAR HUKUM
5	BELANJA DAERAH		
5.1	BELANJA OPERASI		
5.1.01	Belanja Pegawai	2.020.000,00	
5.1.02	Belanja Barang dan Jasa	89.567.000,00	
Sub Kegiatan	: 1.01.02.2.01.0029 Pengelolaan Dana BOS Sekolah Dasar		
Indikator Keluaran	: Jumlah Sekolah Dasar yang Mengelola Dana BOS		
KODE REKENING	URAIAN	JUMLAH	DASAR HUKUM
5	BELANJA DAERAH		
5.1	BELANJA OPERASI		



5.1.02	Belanja Barang dan Jasa	84.600.000,00	
Organisasi	: 1.01.2.22.0.00.02.0000 Dinas Pendidikan dan Kebudayaan		
Unit Organisasi	: 1.01.2.22.0.00.02.0175 SD NEGERI PURWANTORO 06		
Sub Kegiatan	: 1.01.02.2.01.0021 Penyediaan Biaya Personil Peserta Didik Sekolah Dasar		
Indikator Keluaran	: Jumlah Peserta Didik Sekolah Menengah Atas yang Menerima Biaya Personil Peserta Didik		
KODE REKENING	URAIAN	JUMLAH	DASAR HUKUM
5	BELANJA DAERAH		
5.1	BELANJA OPERASI		
5.1.01	Belanja Pegawai	0,00	
5.1.02	Belanja Barang dan Jasa	127.026.048,00	
Sub Kegiatan	: 1.01.02.2.01.0029 Pengelolaan Dana BOS Sekolah Dasar		
Indikator Keluaran	: Jumlah Sekolah Dasar yang Mengelola Dana BOS		
KODE REKENING	URAIAN	JUMLAH	DASAR HUKUM
5	BELANJA DAERAH		
5.1	BELANJA OPERASI		
5.1.02	Belanja Barang dan Jasa	129.600.000,00	
Organisasi	: 1.01.2.22.0.00.02.0000 Dinas Pendidikan dan Kebudayaan		
Unit Organisasi	: 1.01.2.22.0.00.02.0176 SD NEGERI PURWANTORO 07		
Sub Kegiatan	: 1.01.02.2.01.0021 Penyediaan Biaya Personil Peserta Didik Sekolah Dasar		
Indikator Keluaran	: Jumlah Peserta Didik Sekolah Menengah Atas yang Menerima Biaya Personil Peserta Didik		
KODE REKENING	URAIAN	JUMLAH	DASAR HUKUM
5	BELANJA DAERAH		
5.1	BELANJA OPERASI		
5.1.01	Belanja Pegawai	0,00	
5.1.02	Belanja Barang dan Jasa	166.384.560,00	
Sub Kegiatan	: 1.01.02.2.01.0029 Pengelolaan Dana BOS Sekolah Dasar		
Indikator Keluaran	: Jumlah Sekolah Dasar yang Mengelola Dana BOS		
KODE REKENING	URAIAN	JUMLAH	DASAR HUKUM
5	BELANJA DAERAH		
5.1	BELANJA OPERASI		
5.1.02	Belanja Barang dan Jasa	54.900.000,00	
Organisasi	: 1.01.2.22.0.00.02.0000 Dinas Pendidikan dan Kebudayaan		
Unit Organisasi	: 1.01.2.22.0.00.02.0177 SD NEGERI PURWANTORO 08		
Sub Kegiatan	: 1.01.02.2.01.0021 Penyediaan Biaya Personil Peserta Didik Sekolah Dasar		
Indikator Keluaran	: Jumlah Peserta Didik Sekolah Menengah Atas yang Menerima Biaya Personil Peserta Didik		
KODE REKENING	URAIAN	JUMLAH	DASAR HUKUM
5	BELANJA DAERAH		
5.1	BELANJA OPERASI		
5.1.01	Belanja Pegawai	3.100.000,00	

5.1.02	Belanja Barang dan Jasa	99.277.072,00	
5.2	BELANJA MODAL		
5.2.02	Belanja Modal Peralatan dan Mesin	3.493.303,00	
Sub Kegiatan	: 1.01.02.2.01.0029 Pengelolaan Dana BOS Sekolah Dasar		
Indikator Keluaran	: Jumlah Sekolah Dasar yang Mengelola Dana BOS		
KODE REKENING	URAIAN	JUMLAH	DASAR HUKUM
5	BELANJA DAERAH		
5.1	BELANJA OPERASI		
5.1.02	Belanja Barang dan Jasa	169.800.000,00	
5.2	BELANJA MODAL		
5.2.02	Belanja Modal Peralatan dan Mesin	52.500.000,00	
Organisasi	: 1.01.2.22.0.00.02.0000 Dinas Pendidikan dan Kebudayaan		
Unit Organisasi	: 1.01.2.22.0.00.02.0178 SD NEGERI PURWODADI 01		
Sub Kegiatan	: 1.01.02.2.01.0021 Penyediaan Biaya Personil Peserta Didik Sekolah Dasar		
Indikator Keluaran	: Jumlah Peserta Didik Sekolah Menengah Atas yang Menerima Biaya Personil Peserta Didik		
KODE REKENING	URAIAN	JUMLAH	DASAR HUKUM
5	BELANJA DAERAH		
5.1	BELANJA OPERASI		
5.1.01	Belanja Pegawai	1.210.000,00	
5.1.02	Belanja Barang dan Jasa	137.692.750,00	
Sub Kegiatan	: 1.01.02.2.01.0029 Pengelolaan Dana BOS Sekolah Dasar		
Indikator Keluaran	: Jumlah Sekolah Dasar yang Mengelola Dana BOS		
KODE REKENING	URAIAN	JUMLAH	DASAR HUKUM
5	BELANJA DAERAH		
5.1	BELANJA OPERASI		
5.1.02	Belanja Barang dan Jasa	245.524.500,00	
5.2	BELANJA MODAL		
5.2.02	Belanja Modal Peralatan dan Mesin	40.675.500,00	
Organisasi	: 1.01.2.22.0.00.02.0000 Dinas Pendidikan dan Kebudayaan		
Unit Organisasi	: 1.01.2.22.0.00.02.0179 SD NEGERI PURWODADI 02		
Sub Kegiatan	: 1.01.02.2.01.0021 Penyediaan Biaya Personil Peserta Didik Sekolah Dasar		
Indikator Keluaran	: Jumlah Peserta Didik Sekolah Menengah Atas yang Menerima Biaya Personil Peserta Didik		
KODE REKENING	URAIAN	JUMLAH	DASAR HUKUM
5	BELANJA DAERAH		
5.1	BELANJA OPERASI		
5.1.02	Belanja Barang dan Jasa	67.294.125,00	
Sub Kegiatan	: 1.01.02.2.01.0029 Pengelolaan Dana BOS Sekolah Dasar		
Indikator Keluaran	: Jumlah Sekolah Dasar yang Mengelola Dana BOS		
KODE REKENING	URAIAN	JUMLAH	DASAR HUKUM

5	BELANJA DAERAH		
5.1	BELANJA OPERASI		
5.1.02	Belanja Barang dan Jasa	141.300.000,00	
Organisasi	: 1.01.2.22.0.00.02.0000 Dinas Pendidikan dan Kebudayaan		
Unit Organisasi	: 1.01.2.22.0.00.02.0180 SD NEGERI PURWODADI 03		
Sub Kegiatan	: 1.01.02.2.01.0021 Penyediaan Biaya Personil Peserta Didik Sekolah Dasar		
Indikator Keluaran	: Jumlah Peserta Didik Sekolah Menengah Atas yang Menerima Biaya Personil Peserta Didik		
KODE REKENING	URAIAN	JUMLAH	DASAR HUKUM
5	BELANJA DAERAH		
5.1	BELANJA OPERASI		
5.1.01	Belanja Pegawai	887.964,00	
5.1.02	Belanja Barang dan Jasa	59.119.536,00	
Sub Kegiatan	: 1.01.02.2.01.0029 Pengelolaan Dana BOS Sekolah Dasar		
Indikator Keluaran	: Jumlah Sekolah Dasar yang Mengelola Dana BOS		
KODE REKENING	URAIAN	JUMLAH	DASAR HUKUM
5	BELANJA DAERAH		
5.1	BELANJA OPERASI		
5.1.02	Belanja Barang dan Jasa	88.949.200,00	
5.2	BELANJA MODAL		
5.2.02	Belanja Modal Peralatan dan Mesin	37.050.800,00	
Organisasi	: 1.01.2.22.0.00.02.0000 Dinas Pendidikan dan Kebudayaan		
Unit Organisasi	: 1.01.2.22.0.00.02.0181 SD NEGERI PURWODADI 04		
Sub Kegiatan	: 1.01.02.2.01.0021 Penyediaan Biaya Personil Peserta Didik Sekolah Dasar		
Indikator Keluaran	: Jumlah Peserta Didik Sekolah Menengah Atas yang Menerima Biaya Personil Peserta Didik		
KODE REKENING	URAIAN	JUMLAH	DASAR HUKUM
5	BELANJA DAERAH		
5.1	BELANJA OPERASI		
5.1.02	Belanja Barang dan Jasa	57.171.048,00	
Sub Kegiatan	: 1.01.02.2.01.0029 Pengelolaan Dana BOS Sekolah Dasar		
Indikator Keluaran	: Jumlah Sekolah Dasar yang Mengelola Dana BOS		
KODE REKENING	URAIAN	JUMLAH	DASAR HUKUM
5	BELANJA DAERAH		
5.1	BELANJA OPERASI		
5.1.02	Belanja Barang dan Jasa	111.600.000,00	
Organisasi	: 1.01.2.22.0.00.02.0000 Dinas Pendidikan dan Kebudayaan		
Unit Organisasi	: 1.01.2.22.0.00.02.0182 SD NEGERI RAMPAL CELAKET 01		
Sub Kegiatan	: 1.01.02.2.01.0021 Penyediaan Biaya Personil Peserta Didik Sekolah Dasar		
Indikator Keluaran	: Jumlah Peserta Didik Sekolah Menengah Atas yang Menerima Biaya Personil Peserta Didik		
KODE REKENING	URAIAN	JUMLAH	DASAR HUKUM

5	BELANJA DAERAH		
5.1	BELANJA OPERASI		
5.1.02	Belanja Barang dan Jasa	102.012.750,00	
Sub Kegiatan	: 1.01.02.2.01.0029 Pengelolaan Dana BOS Sekolah Dasar		
Indikator Keluaran	: Jumlah Sekolah Dasar yang Mengelola Dana BOS		
KODE REKENING	URAIAN	JUMLAH	DASAR HUKUM
5	BELANJA DAERAH		
5.1	BELANJA OPERASI		
5.1.02	Belanja Barang dan Jasa	214.200.000,00	
Organisasi	: 1.01.2.22.0.00.02.0000 Dinas Pendidikan dan Kebudayaan		
Unit Organisasi	: 1.01.2.22.0.00.02.0183 SD NEGERI RAMPAL CELAKET 02		
Sub Kegiatan	: 1.01.02.2.01.0021 Penyediaan Biaya Personil Peserta Didik Sekolah Dasar		
Indikator Keluaran	: Jumlah Peserta Didik Sekolah Menengah Atas yang Menerima Biaya Personil Peserta Didik		
KODE REKENING	URAIAN	JUMLAH	DASAR HUKUM
5	BELANJA DAERAH		
5.1	BELANJA OPERASI		
5.1.01	Belanja Pegawai	2.020.000,00	
5.1.02	Belanja Barang dan Jasa	96.563.750,00	
Sub Kegiatan	: 1.01.02.2.01.0029 Pengelolaan Dana BOS Sekolah Dasar		
Indikator Keluaran	: Jumlah Sekolah Dasar yang Mengelola Dana BOS		
KODE REKENING	URAIAN	JUMLAH	DASAR HUKUM
5	BELANJA DAERAH		
5.1	BELANJA OPERASI		
5.1.02	Belanja Barang dan Jasa	176.000.000,00	
5.2	BELANJA MODAL		
5.2.02	Belanja Modal Peralatan dan Mesin	31.000.000,00	
Organisasi	: 1.01.2.22.0.00.02.0000 Dinas Pendidikan dan Kebudayaan		
Unit Organisasi	: 1.01.2.22.0.00.02.0184 SD NEGERI SAWOJAJAR 01		
Sub Kegiatan	: 1.01.02.2.01.0021 Penyediaan Biaya Personil Peserta Didik Sekolah Dasar		
Indikator Keluaran	: Jumlah Peserta Didik Sekolah Menengah Atas yang Menerima Biaya Personil Peserta Didik		
KODE REKENING	URAIAN	JUMLAH	DASAR HUKUM
5	BELANJA DAERAH		
5.1	BELANJA OPERASI		
5.1.01	Belanja Pegawai	1.210.000,00	
5.1.02	Belanja Barang dan Jasa	320.585.750,00	
Sub Kegiatan	: 1.01.02.2.01.0029 Pengelolaan Dana BOS Sekolah Dasar		
Indikator Keluaran	: Jumlah Sekolah Dasar yang Mengelola Dana BOS		
KODE REKENING	URAIAN	JUMLAH	DASAR HUKUM
5	BELANJA DAERAH		

5.1	BELANJA OPERASI		
5.1.02	Belanja Barang dan Jasa	270.844.400,00	
5.2	BELANJA MODAL		
5.2.02	Belanja Modal Peralatan dan Mesin	135.000.000,00	
5.2.05	Belanja Modal Aset Tetap Lainnya	2.755.600,00	
Organisasi	: 1.01.2.22.0.00.02.0000 Dinas Pendidikan dan Kebudayaan		
Unit Organisasi	: 1.01.2.22.0.00.02.0185 SD NEGERI SAWOJAJAR 02		
Sub Kegiatan	: 1.01.02.2.01.0021 Penyediaan Biaya Personil Peserta Didik Sekolah Dasar		
Indikator Keluaran	: Jumlah Peserta Didik Sekolah Menengah Atas yang Menerima Biaya Personil Peserta Didik		
KODE REKENING	URAIAN	JUMLAH	DASAR HUKUM
5	BELANJA DAERAH		
5.1	BELANJA OPERASI		
5.1.01	Belanja Pegawai	4.840.000,00	
5.1.02	Belanja Barang dan Jasa	189.097.250,00	
Sub Kegiatan	: 1.01.02.2.01.0029 Pengelolaan Dana BOS Sekolah Dasar		
Indikator Keluaran	: Jumlah Sekolah Dasar yang Mengelola Dana BOS		
KODE REKENING	URAIAN	JUMLAH	DASAR HUKUM
5	BELANJA DAERAH		
5.1	BELANJA OPERASI		
5.1.02	Belanja Barang dan Jasa	145.800.000,00	
Organisasi	: 1.01.2.22.0.00.02.0000 Dinas Pendidikan dan Kebudayaan		
Unit Organisasi	: 1.01.2.22.0.00.02.0186 SD NEGERI SAWOJAJAR 03		
Sub Kegiatan	: 1.01.02.2.01.0021 Penyediaan Biaya Personil Peserta Didik Sekolah Dasar		
Indikator Keluaran	: Jumlah Peserta Didik Sekolah Menengah Atas yang Menerima Biaya Personil Peserta Didik		
KODE REKENING	URAIAN	JUMLAH	DASAR HUKUM
5	BELANJA DAERAH		
5.1	BELANJA OPERASI		
5.1.02	Belanja Barang dan Jasa	211.239.072,00	
Sub Kegiatan	: 1.01.02.2.01.0029 Pengelolaan Dana BOS Sekolah Dasar		
Indikator Keluaran	: Jumlah Sekolah Dasar yang Mengelola Dana BOS		
KODE REKENING	URAIAN	JUMLAH	DASAR HUKUM
5	BELANJA DAERAH		
5.1	BELANJA OPERASI		
5.1.02	Belanja Barang dan Jasa	146.370.000,00	
5.2	BELANJA MODAL		
5.2.05	Belanja Modal Aset Tetap Lainnya	1.230.000,00	
Organisasi	: 1.01.2.22.0.00.02.0000 Dinas Pendidikan dan Kebudayaan		
Unit Organisasi	: 1.01.2.22.0.00.02.0187 SD NEGERI SAWOJAJAR 04		
Sub Kegiatan	: 1.01.02.2.01.0021 Penyediaan Biaya Personil Peserta Didik Sekolah Dasar		

Indikator Keluaran	: Jumlah Peserta Didik Sekolah Menengah Atas yang Menerima Biaya Personil Peserta Didik		
KODE REKENING	URAIAN	JUMLAH	DASAR HUKUM
5	BELANJA DAERAH		
5.1	BELANJA OPERASI		
5.1.02	Belanja Barang dan Jasa	138.994.125,00	
Sub Kegiatan	: 1.01.02.2.01.0029 Pengelolaan Dana BOS Sekolah Dasar		
Indikator Keluaran	: Jumlah Sekolah Dasar yang Mengelola Dana BOS		
KODE REKENING	URAIAN	JUMLAH	DASAR HUKUM
5	BELANJA DAERAH		
5.1	BELANJA OPERASI		
5.1.02	Belanja Barang dan Jasa	120.200.000,00	
5.2	BELANJA MODAL		
5.2.02	Belanja Modal Peralatan dan Mesin	17.600.000,00	
5.2.05	Belanja Modal Aset Tetap Lainnya	3.500.000,00	
Organisasi	: 1.01.2.22.0.00.02.0000 Dinas Pendidikan dan Kebudayaan		
Unit Organisasi	: 1.01.2.22.0.00.02.0188 SD NEGERI SAWOJAJAR 05		
Sub Kegiatan	: 1.01.02.2.01.0021 Penyediaan Biaya Personil Peserta Didik Sekolah Dasar		
Indikator Keluaran	: Jumlah Peserta Didik Sekolah Menengah Atas yang Menerima Biaya Personil Peserta Didik		
KODE REKENING	URAIAN	JUMLAH	DASAR HUKUM
5	BELANJA DAERAH		
5.1	BELANJA OPERASI		
5.1.01	Belanja Pegawai	4.840.000,00	
5.1.02	Belanja Barang dan Jasa	346.178.000,00	
Sub Kegiatan	: 1.01.02.2.01.0029 Pengelolaan Dana BOS Sekolah Dasar		
Indikator Keluaran	: Jumlah Sekolah Dasar yang Mengelola Dana BOS		
KODE REKENING	URAIAN	JUMLAH	DASAR HUKUM
5	BELANJA DAERAH		
5.1	BELANJA OPERASI		
5.1.02	Belanja Barang dan Jasa	293.400.000,00	
5.2	BELANJA MODAL		
5.2.02	Belanja Modal Peralatan dan Mesin	9.000.000,00	
Organisasi	: 1.01.2.22.0.00.02.0000 Dinas Pendidikan dan Kebudayaan		
Unit Organisasi	: 1.01.2.22.0.00.02.0189 SD NEGERI SAWOJAJAR 06		
Sub Kegiatan	: 1.01.02.2.01.0021 Penyediaan Biaya Personil Peserta Didik Sekolah Dasar		
Indikator Keluaran	: Jumlah Peserta Didik Sekolah Menengah Atas yang Menerima Biaya Personil Peserta Didik		
KODE REKENING	URAIAN	JUMLAH	DASAR HUKUM
5	BELANJA DAERAH		
5.1	BELANJA OPERASI		
5.1.01	Belanja Pegawai	1.210.000,00	

5.1.02	Belanja Barang dan Jasa	207.908.000,00	
Sub Kegiatan	: 1.01.02.2.01.0029 Pengelolaan Dana BOS Sekolah Dasar		
Indikator Keluaran	: Jumlah Sekolah Dasar yang Mengelola Dana BOS		
KODE REKENING	URAIAN	JUMLAH	DASAR HUKUM
5	BELANJA DAERAH		
5.1	BELANJA OPERASI		
5.1.02	Belanja Barang dan Jasa	252.000.000,00	
5.2	BELANJA MODAL		
5.2.02	Belanja Modal Peralatan dan Mesin	50.400.000,00	
Organisasi	: 1.01.2.22.0.00.02.0000 Dinas Pendidikan dan Kebudayaan		
Unit Organisasi	: 1.01.2.22.0.00.02.0190 SD NEGERI SUKOHARJO 01		
Sub Kegiatan	: 1.01.02.2.01.0021 Penyediaan Biaya Personil Peserta Didik Sekolah Dasar		
Indikator Keluaran	: Jumlah Peserta Didik Sekolah Menengah Atas yang Menerima Biaya Personil Peserta Didik		
KODE REKENING	URAIAN	JUMLAH	DASAR HUKUM
5	BELANJA DAERAH		
5.1	BELANJA OPERASI		
5.1.01	Belanja Pegawai	1.210.000,00	
5.1.02	Belanja Barang dan Jasa	115.804.625,00	
Sub Kegiatan	: 1.01.02.2.01.0029 Pengelolaan Dana BOS Sekolah Dasar		
Indikator Keluaran	: Jumlah Sekolah Dasar yang Mengelola Dana BOS		
KODE REKENING	URAIAN	JUMLAH	DASAR HUKUM
5	BELANJA DAERAH		
5.1	BELANJA OPERASI		
5.1.02	Belanja Barang dan Jasa	245.700.000,00	
Organisasi	: 1.01.2.22.0.00.02.0000 Dinas Pendidikan dan Kebudayaan		
Unit Organisasi	: 1.01.2.22.0.00.02.0191 SD NEGERI SUKOHARJO 02		
Sub Kegiatan	: 1.01.02.2.01.0021 Penyediaan Biaya Personil Peserta Didik Sekolah Dasar		
Indikator Keluaran	: Jumlah Peserta Didik Sekolah Menengah Atas yang Menerima Biaya Personil Peserta Didik		
KODE REKENING	URAIAN	JUMLAH	DASAR HUKUM
5	BELANJA DAERAH		
5.1	BELANJA OPERASI		
5.1.01	Belanja Pegawai	4.040.000,00	
5.1.02	Belanja Barang dan Jasa	74.739.625,00	
Sub Kegiatan	: 1.01.02.2.01.0029 Pengelolaan Dana BOS Sekolah Dasar		
Indikator Keluaran	: Jumlah Sekolah Dasar yang Mengelola Dana BOS		
KODE REKENING	URAIAN	JUMLAH	DASAR HUKUM
5	BELANJA DAERAH		
5.1	BELANJA OPERASI		
5.1.02	Belanja Barang dan Jasa	129.600.000,00	

5.2	BELANJA MODAL		
5.2.02	Belanja Modal Peralatan dan Mesin	8.100.000,00	
Organisasi	: 1.01.2.22.0.00.02.0000 Dinas Pendidikan dan Kebudayaan		
Unit Organisasi	: 1.01.2.22.0.00.02.0192 SD NEGERI SUKUN 01		
Sub Kegiatan	: 1.01.02.2.01.0021 Penyediaan Biaya Personil Peserta Didik Sekolah Dasar		
Indikator Keluaran	: Jumlah Peserta Didik Sekolah Menengah Atas yang Menerima Biaya Personil Peserta Didik		
KODE REKENING	URAIAN	JUMLAH	DASAR HUKUM
5	BELANJA DAERAH		
5.1	BELANJA OPERASI		
5.1.01	Belanja Pegawai	4.840.000,00	
5.1.02	Belanja Barang dan Jasa	297.284.750,00	
Sub Kegiatan	: 1.01.02.2.01.0029 Pengelolaan Dana BOS Sekolah Dasar		
Indikator Keluaran	: Jumlah Sekolah Dasar yang Mengelola Dana BOS		
KODE REKENING	URAIAN	JUMLAH	DASAR HUKUM
5	BELANJA DAERAH		
5.1	BELANJA OPERASI		
5.1.02	Belanja Barang dan Jasa	415.800.000,00	
Organisasi	: 1.01.2.22.0.00.02.0000 Dinas Pendidikan dan Kebudayaan		
Unit Organisasi	: 1.01.2.22.0.00.02.0193 SD NEGERI SUKUN 02		
Sub Kegiatan	: 1.01.02.2.01.0021 Penyediaan Biaya Personil Peserta Didik Sekolah Dasar		
Indikator Keluaran	: Jumlah Peserta Didik Sekolah Menengah Atas yang Menerima Biaya Personil Peserta Didik		
KODE REKENING	URAIAN	JUMLAH	DASAR HUKUM
5	BELANJA DAERAH		
5.1	BELANJA OPERASI		
5.1.01	Belanja Pegawai	4.840.000,00	
5.1.02	Belanja Barang dan Jasa	259.129.584,00	
Sub Kegiatan	: 1.01.02.2.01.0029 Pengelolaan Dana BOS Sekolah Dasar		
Indikator Keluaran	: Jumlah Sekolah Dasar yang Mengelola Dana BOS		
KODE REKENING	URAIAN	JUMLAH	DASAR HUKUM
5	BELANJA DAERAH		
5.1	BELANJA OPERASI		
5.1.02	Belanja Barang dan Jasa	264.800.000,00	
5.2	BELANJA MODAL		
5.2.02	Belanja Modal Peralatan dan Mesin	65.500.000,00	
Organisasi	: 1.01.2.22.0.00.02.0000 Dinas Pendidikan dan Kebudayaan		
Unit Organisasi	: 1.01.2.22.0.00.02.0194 SD NEGERI SUKUN 03		
Sub Kegiatan	: 1.01.02.2.01.0021 Penyediaan Biaya Personil Peserta Didik Sekolah Dasar		
Indikator Keluaran	: Jumlah Peserta Didik Sekolah Menengah Atas yang Menerima Biaya Personil Peserta Didik		
KODE REKENING	URAIAN	JUMLAH	DASAR HUKUM



5	BELANJA DAERAH		
5.1	BELANJA OPERASI		
5.1.01	Belanja Pegawai	5.260.000,00	
5.1.02	Belanja Barang dan Jasa	249.926.218,00	
Sub Kegiatan	: 1.01.02.2.01.0029 Pengelolaan Dana BOS Sekolah Dasar		
Indikator Keluaran	: Jumlah Sekolah Dasar yang Mengelola Dana BOS		
KODE REKENING	URAIAN	JUMLAH	DASAR HUKUM
5	BELANJA DAERAH		
5.1	BELANJA OPERASI		
5.1.02	Belanja Barang dan Jasa	272.000.000,00	
5.2	BELANJA MODAL		
5.2.02	Belanja Modal Peralatan dan Mesin	25.000.000,00	
Organisasi	: 1.01.2.22.0.00.02.0000 Dinas Pendidikan dan Kebudayaan		
Unit Organisasi	: 1.01.2.22.0.00.02.0195 SD NEGERI SUMBERSARI 01		
Sub Kegiatan	: 1.01.02.2.01.0021 Penyediaan Biaya Personil Peserta Didik Sekolah Dasar		
Indikator Keluaran	: Jumlah Peserta Didik Sekolah Menengah Atas yang Menerima Biaya Personil Peserta Didik		
KODE REKENING	URAIAN	JUMLAH	DASAR HUKUM
5	BELANJA DAERAH		
5.1	BELANJA OPERASI		
5.1.01	Belanja Pegawai	1.210.000,00	
5.1.02	Belanja Barang dan Jasa	87.944.000,00	
Sub Kegiatan	: 1.01.02.2.01.0029 Pengelolaan Dana BOS Sekolah Dasar		
Indikator Keluaran	: Jumlah Sekolah Dasar yang Mengelola Dana BOS		
KODE REKENING	URAIAN	JUMLAH	DASAR HUKUM
5	BELANJA DAERAH		
5.1	BELANJA OPERASI		
5.1.02	Belanja Barang dan Jasa	187.200.000,00	
Organisasi	: 1.01.2.22.0.00.02.0000 Dinas Pendidikan dan Kebudayaan		
Unit Organisasi	: 1.01.2.22.0.00.02.0196 SD NEGERI SUMBERSARI 02		
Sub Kegiatan	: 1.01.02.2.01.0021 Penyediaan Biaya Personil Peserta Didik Sekolah Dasar		
Indikator Keluaran	: Jumlah Peserta Didik Sekolah Menengah Atas yang Menerima Biaya Personil Peserta Didik		
KODE REKENING	URAIAN	JUMLAH	DASAR HUKUM
5	BELANJA DAERAH		
5.1	BELANJA OPERASI		
5.1.02	Belanja Barang dan Jasa	66.210.048,00	
Sub Kegiatan	: 1.01.02.2.01.0029 Pengelolaan Dana BOS Sekolah Dasar		
Indikator Keluaran	: Jumlah Sekolah Dasar yang Mengelola Dana BOS		
KODE REKENING	URAIAN	JUMLAH	DASAR HUKUM
5	BELANJA DAERAH		

5.1	BELANJA OPERASI		
5.1.02	Belanja Barang dan Jasa	96.300.000,00	
Organisasi	: 1.01.2.22.0.00.02.0000 Dinas Pendidikan dan Kebudayaan		
Unit Organisasi	: 1.01.2.22.0.00.02.0197 SD NEGERI SUMBERSARI 03		
Sub Kegiatan	: 1.01.02.2.01.0021 Penyediaan Biaya Personil Peserta Didik Sekolah Dasar		
Indikator Keluaran	: Jumlah Peserta Didik Sekolah Menengah Atas yang Menerima Biaya Personil Peserta Didik		
KODE REKENING	URAIAN	JUMLAH	DASAR HUKUM
5	BELANJA DAERAH		
5.1	BELANJA OPERASI		
5.1.02	Belanja Barang dan Jasa	67.722.750,00	
Sub Kegiatan	: 1.01.02.2.01.0029 Pengelolaan Dana BOS Sekolah Dasar		
Indikator Keluaran	: Jumlah Sekolah Dasar yang Mengelola Dana BOS		
KODE REKENING	URAIAN	JUMLAH	DASAR HUKUM
5	BELANJA DAERAH		
5.1	BELANJA OPERASI		
5.1.02	Belanja Barang dan Jasa	92.200.000,00	
5.2	BELANJA MODAL		
5.2.02	Belanja Modal Peralatan dan Mesin	50.000.000,00	
Organisasi	: 1.01.2.22.0.00.02.0000 Dinas Pendidikan dan Kebudayaan		
Unit Organisasi	: 1.01.2.22.0.00.02.0198 SD NEGERI TANJUNGREJO 01		
Sub Kegiatan	: 1.01.02.2.01.0021 Penyediaan Biaya Personil Peserta Didik Sekolah Dasar		
Indikator Keluaran	: Jumlah Peserta Didik Sekolah Menengah Atas yang Menerima Biaya Personil Peserta Didik		
KODE REKENING	URAIAN	JUMLAH	DASAR HUKUM
5	BELANJA DAERAH		
5.1	BELANJA OPERASI		
5.1.01	Belanja Pegawai	5.520.000,00	
5.1.02	Belanja Barang dan Jasa	171.726.048,00	
Sub Kegiatan	: 1.01.02.2.01.0029 Pengelolaan Dana BOS Sekolah Dasar		
Indikator Keluaran	: Jumlah Sekolah Dasar yang Mengelola Dana BOS		
KODE REKENING	URAIAN	JUMLAH	DASAR HUKUM
5	BELANJA DAERAH		
5.1	BELANJA OPERASI		
5.1.02	Belanja Barang dan Jasa	140.882.000,00	
5.2	BELANJA MODAL		
5.2.02	Belanja Modal Peralatan dan Mesin	17.518.000,00	
Organisasi	: 1.01.2.22.0.00.02.0000 Dinas Pendidikan dan Kebudayaan		
Unit Organisasi	: 1.01.2.22.0.00.02.0199 SD NEGERI TANJUNGREJO 02		
Sub Kegiatan	: 1.01.02.2.01.0021 Penyediaan Biaya Personil Peserta Didik Sekolah Dasar		
Indikator Keluaran	: Jumlah Peserta Didik Sekolah Menengah Atas yang Menerima Biaya Personil Peserta Didik		

KODE REKENING	URAIAN	JUMLAH	DASAR HUKUM
5	BELANJA DAERAH		
5.1	BELANJA OPERASI		
5.1.01	Belanja Pegawai	4.840.000,00	
5.1.02	Belanja Barang dan Jasa	162.752.375,00	
Sub Kegiatan	: 1.01.02.2.01.0029 Pengelolaan Dana BOS Sekolah Dasar		
Indikator Keluaran	: Jumlah Sekolah Dasar yang Mengelola Dana BOS		
KODE REKENING	URAIAN	JUMLAH	DASAR HUKUM
5	BELANJA DAERAH		
5.1	BELANJA OPERASI		
5.1.02	Belanja Barang dan Jasa	252.950.000,00	
5.2	BELANJA MODAL		
5.2.02	Belanja Modal Peralatan dan Mesin	98.950.000,00	
Organisasi	: 1.01.2.22.0.00.02.0000 Dinas Pendidikan dan Kebudayaan		
Unit Organisasi	: 1.01.2.22.0.00.02.0200 SD NEGERI TANJUNGREJO 03 (EX IV)		
Sub Kegiatan	: 1.01.02.2.01.0021 Penyediaan Biaya Personil Peserta Didik Sekolah Dasar		
Indikator Keluaran	: Jumlah Peserta Didik Sekolah Menengah Atas yang Menerima Biaya Personil Peserta Didik		
KODE REKENING	URAIAN	JUMLAH	DASAR HUKUM
5	BELANJA DAERAH		
5.1	BELANJA OPERASI		
5.1.02	Belanja Barang dan Jasa	69.480.000,00	
Sub Kegiatan	: 1.01.02.2.01.0029 Pengelolaan Dana BOS Sekolah Dasar		
Indikator Keluaran	: Jumlah Sekolah Dasar yang Mengelola Dana BOS		
KODE REKENING	URAIAN	JUMLAH	DASAR HUKUM
5	BELANJA DAERAH		
5.1	BELANJA OPERASI		
5.1.02	Belanja Barang dan Jasa	144.300.000,00	
5.2	BELANJA MODAL		
5.2.02	Belanja Modal Peralatan dan Mesin	6.000.000,00	
Organisasi	: 1.01.2.22.0.00.02.0000 Dinas Pendidikan dan Kebudayaan		
Unit Organisasi	: 1.01.2.22.0.00.02.0201 SD NEGERI TANJUNGREJO 04		
Sub Kegiatan	: 1.01.02.2.01.0021 Penyediaan Biaya Personil Peserta Didik Sekolah Dasar		
Indikator Keluaran	: Jumlah Peserta Didik Sekolah Menengah Atas yang Menerima Biaya Personil Peserta Didik		
KODE REKENING	URAIAN	JUMLAH	DASAR HUKUM
5	BELANJA DAERAH		
5.1	BELANJA OPERASI		
5.1.01	Belanja Pegawai	1.639.452,00	
5.1.02	Belanja Barang dan Jasa	168.726.048,00	
Sub Kegiatan	: 1.01.02.2.01.0029 Pengelolaan Dana BOS Sekolah Dasar		

Indikator Keluaran	: Jumlah Sekolah Dasar yang Mengelola Dana BOS		
KODE REKENING	URAIAN	JUMLAH	DASAR HUKUM
5	BELANJA DAERAH		
5.1	BELANJA OPERASI		
5.1.02	Belanja Barang dan Jasa	137.600.000,00	
5.2	BELANJA MODAL		
5.2.02	Belanja Modal Peralatan dan Mesin	2.800.000,00	
Organisasi	: 1.01.2.22.0.00.02.0000 Dinas Pendidikan dan Kebudayaan		
Unit Organisasi	: 1.01.2.22.0.00.02.0202 SD NEGERI TANJUNGREJO 05		
Sub Kegiatan	: 1.01.02.2.01.0021 Penyediaan Biaya Personil Peserta Didik Sekolah Dasar		
Indikator Keluaran	: Jumlah Peserta Didik Sekolah Menengah Atas yang Menerima Biaya Personil Peserta Didik		
KODE REKENING	URAIAN	JUMLAH	DASAR HUKUM
5	BELANJA DAERAH		
5.1	BELANJA OPERASI		
5.1.01	Belanja Pegawai	4.840.000,00	
5.1.02	Belanja Barang dan Jasa	211.539.072,00	
Sub Kegiatan	: 1.01.02.2.01.0029 Pengelolaan Dana BOS Sekolah Dasar		
Indikator Keluaran	: Jumlah Sekolah Dasar yang Mengelola Dana BOS		
KODE REKENING	URAIAN	JUMLAH	DASAR HUKUM
5	BELANJA DAERAH		
5.1	BELANJA OPERASI		
5.1.02	Belanja Barang dan Jasa	171.900.000,00	
5.2	BELANJA MODAL		
5.2.02	Belanja Modal Peralatan dan Mesin	9.000.000,00	
Organisasi	: 1.01.2.22.0.00.02.0000 Dinas Pendidikan dan Kebudayaan		
Unit Organisasi	: 1.01.2.22.0.00.02.0203 SD NEGERI TASIKMADU 01		
Sub Kegiatan	: 1.01.02.2.01.0021 Penyediaan Biaya Personil Peserta Didik Sekolah Dasar		
Indikator Keluaran	: Jumlah Peserta Didik Sekolah Menengah Atas yang Menerima Biaya Personil Peserta Didik		
KODE REKENING	URAIAN	JUMLAH	DASAR HUKUM
5	BELANJA DAERAH		
5.1	BELANJA OPERASI		
5.1.01	Belanja Pegawai	3.630.000,00	
5.1.02	Belanja Barang dan Jasa	116.813.625,00	
Sub Kegiatan	: 1.01.02.2.01.0029 Pengelolaan Dana BOS Sekolah Dasar		
Indikator Keluaran	: Jumlah Sekolah Dasar yang Mengelola Dana BOS		
KODE REKENING	URAIAN	JUMLAH	DASAR HUKUM
5	BELANJA DAERAH		
5.1	BELANJA OPERASI		
5.1.02	Belanja Barang dan Jasa	230.900.000,00	

5.2	BELANJA MODAL		
5.2.02	Belanja Modal Peralatan dan Mesin	22.000.000,00	
Organisasi	: 1.01.2.22.0.00.02.0000 Dinas Pendidikan dan Kebudayaan		
Unit Organisasi	: 1.01.2.22.0.00.02.0204 SD NEGERI TASIKMADU 02		
Sub Kegiatan	: 1.01.02.2.01.0021 Penyediaan Biaya Personil Peserta Didik Sekolah Dasar		
Indikator Keluaran	: Jumlah Peserta Didik Sekolah Menengah Atas yang Menerima Biaya Personil Peserta Didik		
KODE REKENING	URAIAN	JUMLAH	DASAR HUKUM
5	BELANJA DAERAH		
5.1	BELANJA OPERASI		
5.1.01	Belanja Pegawai	1.210.000,00	
5.1.02	Belanja Barang dan Jasa	129.092.000,00	
Sub Kegiatan	: 1.01.02.2.01.0029 Pengelolaan Dana BOS Sekolah Dasar		
Indikator Keluaran	: Jumlah Sekolah Dasar yang Mengelola Dana BOS		
KODE REKENING	URAIAN	JUMLAH	DASAR HUKUM
5	BELANJA DAERAH		
5.1	BELANJA OPERASI		
5.1.02	Belanja Barang dan Jasa	250.100.000,00	
5.2	BELANJA MODAL		
5.2.02	Belanja Modal Peralatan dan Mesin	23.500.000,00	
Organisasi	: 1.01.2.22.0.00.02.0000 Dinas Pendidikan dan Kebudayaan		
Unit Organisasi	: 1.01.2.22.0.00.02.0205 SD NEGERI TLOGOMAS 01		
Sub Kegiatan	: 1.01.02.2.01.0021 Penyediaan Biaya Personil Peserta Didik Sekolah Dasar		
Indikator Keluaran	: Jumlah Peserta Didik Sekolah Menengah Atas yang Menerima Biaya Personil Peserta Didik		
KODE REKENING	URAIAN	JUMLAH	DASAR HUKUM
5	BELANJA DAERAH		
5.1	BELANJA OPERASI		
5.1.02	Belanja Barang dan Jasa	105.865.584,00	
Sub Kegiatan	: 1.01.02.2.01.0029 Pengelolaan Dana BOS Sekolah Dasar		
Indikator Keluaran	: Jumlah Sekolah Dasar yang Mengelola Dana BOS		
KODE REKENING	URAIAN	JUMLAH	DASAR HUKUM
5	BELANJA DAERAH		
5.1	BELANJA OPERASI		
5.1.02	Belanja Barang dan Jasa	126.000.000,00	
Organisasi	: 1.01.2.22.0.00.02.0000 Dinas Pendidikan dan Kebudayaan		
Unit Organisasi	: 1.01.2.22.0.00.02.0206 SD NEGERI TLOGOMAS 02		
Sub Kegiatan	: 1.01.02.2.01.0021 Penyediaan Biaya Personil Peserta Didik Sekolah Dasar		
Indikator Keluaran	: Jumlah Peserta Didik Sekolah Menengah Atas yang Menerima Biaya Personil Peserta Didik		
KODE REKENING	URAIAN	JUMLAH	DASAR HUKUM
5	BELANJA DAERAH		

5.1	BELANJA OPERASI		
5.1.02	Belanja Barang dan Jasa	204.965.250,00	
Sub Kegiatan	: 1.01.02.2.01.0029 Pengelolaan Dana BOS Sekolah Dasar		
Indikator Keluaran	: Jumlah Sekolah Dasar yang Mengelola Dana BOS		
KODE REKENING	URAIAN	JUMLAH	DASAR HUKUM
5	BELANJA DAERAH		
5.1	BELANJA OPERASI		
5.1.02	Belanja Barang dan Jasa	290.200.000,00	
5.2	BELANJA MODAL		
5.2.02	Belanja Modal Peralatan dan Mesin	86.000.000,00	
Organisasi	: 1.01.2.22.0.00.02.0000 Dinas Pendidikan dan Kebudayaan		
Unit Organisasi	: 1.01.2.22.0.00.02.0207 SD NEGERI TLOGOWARU 01		
Sub Kegiatan	: 1.01.02.2.01.0021 Penyediaan Biaya Personil Peserta Didik Sekolah Dasar		
Indikator Keluaran	: Jumlah Peserta Didik Sekolah Menengah Atas yang Menerima Biaya Personil Peserta Didik		
KODE REKENING	URAIAN	JUMLAH	DASAR HUKUM
5	BELANJA DAERAH		
5.1	BELANJA OPERASI		
5.1.01	Belanja Pegawai	3.100.000,00	
5.1.02	Belanja Barang dan Jasa	102.080.275,00	
5.2	BELANJA MODAL		
5.2.02	Belanja Modal Peralatan dan Mesin	4.700.100,00	
Sub Kegiatan	: 1.01.02.2.01.0029 Pengelolaan Dana BOS Sekolah Dasar		
Indikator Keluaran	: Jumlah Sekolah Dasar yang Mengelola Dana BOS		
KODE REKENING	URAIAN	JUMLAH	DASAR HUKUM
5	BELANJA DAERAH		
5.1	BELANJA OPERASI		
5.1.02	Belanja Barang dan Jasa	124.800.000,00	
5.2	BELANJA MODAL		
5.2.02	Belanja Modal Peralatan dan Mesin	25.500.000,00	
Organisasi	: 1.01.2.22.0.00.02.0000 Dinas Pendidikan dan Kebudayaan		
Unit Organisasi	: 1.01.2.22.0.00.02.0208 SD NEGERI TLOGOWARU 02		
Sub Kegiatan	: 1.01.02.2.01.0021 Penyediaan Biaya Personil Peserta Didik Sekolah Dasar		
Indikator Keluaran	: Jumlah Peserta Didik Sekolah Menengah Atas yang Menerima Biaya Personil Peserta Didik		
KODE REKENING	URAIAN	JUMLAH	DASAR HUKUM
5	BELANJA DAERAH		
5.1	BELANJA OPERASI		
5.1.01	Belanja Pegawai	1.210.000,00	
5.1.02	Belanja Barang dan Jasa	90.426.125,00	
Sub Kegiatan	: 1.01.02.2.01.0029 Pengelolaan Dana BOS Sekolah Dasar		

Indikator Keluaran	: Jumlah Sekolah Dasar yang Mengelola Dana BOS		
KODE REKENING	URAIAN	JUMLAH	DASAR HUKUM
5	BELANJA DAERAH		
5.1	BELANJA OPERASI		
5.1.02	Belanja Barang dan Jasa	126.900.000,00	
Organisasi	: 1.01.2.22.0.00.02.0000 Dinas Pendidikan dan Kebudayaan		
Unit Organisasi	: 1.01.2.22.0.00.02.0209 SD NEGERI TULUSREJO 01		
Sub Kegiatan	: 1.01.02.2.01.0021 Penyediaan Biaya Personil Peserta Didik Sekolah Dasar		
Indikator Keluaran	: Jumlah Peserta Didik Sekolah Menengah Atas yang Menerima Biaya Personil Peserta Didik		
KODE REKENING	URAIAN	JUMLAH	DASAR HUKUM
5	BELANJA DAERAH		
5.1	BELANJA OPERASI		
5.1.01	Belanja Pegawai	3.030.000,00	
5.1.02	Belanja Barang dan Jasa	126.448.125,00	
Sub Kegiatan	: 1.01.02.2.01.0029 Pengelolaan Dana BOS Sekolah Dasar		
Indikator Keluaran	: Jumlah Sekolah Dasar yang Mengelola Dana BOS		
KODE REKENING	URAIAN	JUMLAH	DASAR HUKUM
5	BELANJA DAERAH		
5.1	BELANJA OPERASI		
5.1.02	Belanja Barang dan Jasa	110.700.000,00	
Organisasi	: 1.01.2.22.0.00.02.0000 Dinas Pendidikan dan Kebudayaan		
Unit Organisasi	: 1.01.2.22.0.00.02.0210 SD NEGERI TULUSREJO 02		
Sub Kegiatan	: 1.01.02.2.01.0021 Penyediaan Biaya Personil Peserta Didik Sekolah Dasar		
Indikator Keluaran	: Jumlah Peserta Didik Sekolah Menengah Atas yang Menerima Biaya Personil Peserta Didik		
KODE REKENING	URAIAN	JUMLAH	DASAR HUKUM
5	BELANJA DAERAH		
5.1	BELANJA OPERASI		
5.1.01	Belanja Pegawai	6.060.000,00	
5.1.02	Belanja Barang dan Jasa	180.948.625,00	
Sub Kegiatan	: 1.01.02.2.01.0029 Pengelolaan Dana BOS Sekolah Dasar		
Indikator Keluaran	: Jumlah Sekolah Dasar yang Mengelola Dana BOS		
KODE REKENING	URAIAN	JUMLAH	DASAR HUKUM
5	BELANJA DAERAH		
5.1	BELANJA OPERASI		
5.1.02	Belanja Barang dan Jasa	139.900.000,00	
5.2	BELANJA MODAL		
5.2.02	Belanja Modal Peralatan dan Mesin	5.000.000,00	
Organisasi	: 1.01.2.22.0.00.02.0000 Dinas Pendidikan dan Kebudayaan		
Unit Organisasi	: 1.01.2.22.0.00.02.0211 SD NEGERI TULUSREJO 03		

Sub Kegiatan	: 1.01.02.2.01.0021 Penyediaan Biaya Personil Peserta Didik Sekolah Dasar		
Indikator Keluaran	: Jumlah Peserta Didik Sekolah Menengah Atas yang Menerima Biaya Personil Peserta Didik		
KODE REKENING	URAIAN	JUMLAH	DASAR HUKUM
5	BELANJA DAERAH		
5.1	BELANJA OPERASI		
5.1.01	Belanja Pegawai	4.040.000,00	
5.1.02	Belanja Barang dan Jasa	60.253.750,00	
Sub Kegiatan	: 1.01.02.2.01.0029 Pengelolaan Dana BOS Sekolah Dasar		
Indikator Keluaran	: Jumlah Sekolah Dasar yang Mengelola Dana BOS		
KODE REKENING	URAIAN	JUMLAH	DASAR HUKUM
5	BELANJA DAERAH		
5.1	BELANJA OPERASI		
5.1.02	Belanja Barang dan Jasa	127.450.000,00	
5.2	BELANJA MODAL		
5.2.02	Belanja Modal Peralatan dan Mesin	7.550.000,00	
Organisasi	: 1.01.2.22.0.00.02.0000 Dinas Pendidikan dan Kebudayaan		
Unit Organisasi	: 1.01.2.22.0.00.02.0212 SD NEGERI TULUSREJO 04		
Sub Kegiatan	: 1.01.02.2.01.0021 Penyediaan Biaya Personil Peserta Didik Sekolah Dasar		
Indikator Keluaran	: Jumlah Peserta Didik Sekolah Menengah Atas yang Menerima Biaya Personil Peserta Didik		
KODE REKENING	URAIAN	JUMLAH	DASAR HUKUM
5	BELANJA DAERAH		
5.1	BELANJA OPERASI		
5.1.02	Belanja Barang dan Jasa	100.903.536,00	
Sub Kegiatan	: 1.01.02.2.01.0029 Pengelolaan Dana BOS Sekolah Dasar		
Indikator Keluaran	: Jumlah Sekolah Dasar yang Mengelola Dana BOS		
KODE REKENING	URAIAN	JUMLAH	DASAR HUKUM
5	BELANJA DAERAH		
5.1	BELANJA OPERASI		
5.1.02	Belanja Barang dan Jasa	43.700.000,00	
5.2	BELANJA MODAL		
5.2.02	Belanja Modal Peralatan dan Mesin	13.000.000,00	
Organisasi	: 1.01.2.22.0.00.02.0000 Dinas Pendidikan dan Kebudayaan		
Unit Organisasi	: 1.01.2.22.0.00.02.0213 SD NEGERI TUNGGULWULUNG 01		
Sub Kegiatan	: 1.01.02.2.01.0021 Penyediaan Biaya Personil Peserta Didik Sekolah Dasar		
Indikator Keluaran	: Jumlah Peserta Didik Sekolah Menengah Atas yang Menerima Biaya Personil Peserta Didik		
KODE REKENING	URAIAN	JUMLAH	DASAR HUKUM
5	BELANJA DAERAH		
5.1	BELANJA OPERASI		
5.1.01	Belanja Pegawai	2.020.000,00	



5.1.02	Belanja Barang dan Jasa	87.254.875,00	
Sub Kegiatan	: 1.01.02.2.01.0029 Pengelolaan Dana BOS Sekolah Dasar		
Indikator Keluaran	: Jumlah Sekolah Dasar yang Mengelola Dana BOS		
KODE REKENING	URAIAN	JUMLAH	DASAR HUKUM
5	BELANJA DAERAH		
5.1	BELANJA OPERASI		
5.1.02	Belanja Barang dan Jasa	138.700.000,00	
5.2	BELANJA MODAL		
5.2.02	Belanja Modal Peralatan dan Mesin	15.200.000,00	
Organisasi	: 1.01.2.22.0.00.02.0000 Dinas Pendidikan dan Kebudayaan		
Unit Organisasi	: 1.01.2.22.0.00.02.0214 SD NEGERI TUNGGULWULUNG 02		
Sub Kegiatan	: 1.01.02.2.01.0021 Penyediaan Biaya Personil Peserta Didik Sekolah Dasar		
Indikator Keluaran	: Jumlah Peserta Didik Sekolah Menengah Atas yang Menerima Biaya Personil Peserta Didik		
KODE REKENING	URAIAN	JUMLAH	DASAR HUKUM
5	BELANJA DAERAH		
5.1	BELANJA OPERASI		
5.1.01	Belanja Pegawai	3.370.000,00	
5.1.02	Belanja Barang dan Jasa	89.510.375,00	
Sub Kegiatan	: 1.01.02.2.01.0029 Pengelolaan Dana BOS Sekolah Dasar		
Indikator Keluaran	: Jumlah Sekolah Dasar yang Mengelola Dana BOS		
KODE REKENING	URAIAN	JUMLAH	DASAR HUKUM
5	BELANJA DAERAH		
5.1	BELANJA OPERASI		
5.1.02	Belanja Barang dan Jasa	121.050.000,00	
5.2	BELANJA MODAL		
5.2.02	Belanja Modal Peralatan dan Mesin	29.250.000,00	
Organisasi	: 1.01.2.22.0.00.02.0000 Dinas Pendidikan dan Kebudayaan		
Unit Organisasi	: 1.01.2.22.0.00.02.0215 SD NEGERI TUNGGULWULUNG 03		
Sub Kegiatan	: 1.01.02.2.01.0021 Penyediaan Biaya Personil Peserta Didik Sekolah Dasar		
Indikator Keluaran	: Jumlah Peserta Didik Sekolah Menengah Atas yang Menerima Biaya Personil Peserta Didik		
KODE REKENING	URAIAN	JUMLAH	DASAR HUKUM
5	BELANJA DAERAH		
5.1	BELANJA OPERASI		
5.1.02	Belanja Barang dan Jasa	73.662.375,00	
Sub Kegiatan	: 1.01.02.2.01.0029 Pengelolaan Dana BOS Sekolah Dasar		
Indikator Keluaran	: Jumlah Sekolah Dasar yang Mengelola Dana BOS		
KODE REKENING	URAIAN	JUMLAH	DASAR HUKUM
5	BELANJA DAERAH		
5.1	BELANJA OPERASI		

5.1.02	Belanja Barang dan Jasa	121.296.000,00	
5.2	BELANJA MODAL		
5.2.02	Belanja Modal Peralatan dan Mesin	14.604.000,00	
Organisasi	: 1.01.2.22.0.00.02.0000 Dinas Pendidikan dan Kebudayaan		
Unit Organisasi	: 1.01.2.22.0.00.02.0216 SD NEGERI TUNJUNGSEKAR 01		
Sub Kegiatan	: 1.01.02.2.01.0021 Penyediaan Biaya Personil Peserta Didik Sekolah Dasar		
Indikator Keluaran	: Jumlah Peserta Didik Sekolah Menengah Atas yang Menerima Biaya Personil Peserta Didik		
KODE REKENING	URAIAN	JUMLAH	DASAR HUKUM
5	BELANJA DAERAH		
5.1	BELANJA OPERASI		
5.1.01	Belanja Pegawai	1.210.000,00	
5.1.02	Belanja Barang dan Jasa	207.959.000,00	
Sub Kegiatan	: 1.01.02.2.01.0029 Pengelolaan Dana BOS Sekolah Dasar		
Indikator Keluaran	: Jumlah Sekolah Dasar yang Mengelola Dana BOS		
KODE REKENING	URAIAN	JUMLAH	DASAR HUKUM
5	BELANJA DAERAH		
5.1	BELANJA OPERASI		
5.1.02	Belanja Barang dan Jasa	385.200.000,00	
5.2	BELANJA MODAL		
5.2.02	Belanja Modal Peralatan dan Mesin	54.000.000,00	
Organisasi	: 1.01.2.22.0.00.02.0000 Dinas Pendidikan dan Kebudayaan		
Unit Organisasi	: 1.01.2.22.0.00.02.0217 SD NEGERI TUNJUNGSEKAR 02		
Sub Kegiatan	: 1.01.02.2.01.0021 Penyediaan Biaya Personil Peserta Didik Sekolah Dasar		
Indikator Keluaran	: Jumlah Peserta Didik Sekolah Menengah Atas yang Menerima Biaya Personil Peserta Didik		
KODE REKENING	URAIAN	JUMLAH	DASAR HUKUM
5	BELANJA DAERAH		
5.1	BELANJA OPERASI		
5.1.01	Belanja Pegawai	1.010.000,00	
5.1.02	Belanja Barang dan Jasa	61.569.250,00	
Sub Kegiatan	: 1.01.02.2.01.0029 Pengelolaan Dana BOS Sekolah Dasar		
Indikator Keluaran	: Jumlah Sekolah Dasar yang Mengelola Dana BOS		
KODE REKENING	URAIAN	JUMLAH	DASAR HUKUM
5	BELANJA DAERAH		
5.1	BELANJA OPERASI		
5.1.02	Belanja Barang dan Jasa	125.200.000,00	
5.2	BELANJA MODAL		
5.2.02	Belanja Modal Peralatan dan Mesin	6.200.000,00	
Organisasi	: 1.01.2.22.0.00.02.0000 Dinas Pendidikan dan Kebudayaan		
Unit Organisasi	: 1.01.2.22.0.00.02.0218 SD NEGERI TUNJUNGSEKAR 03		

Sub Kegiatan	: 1.01.02.2.01.0021 Penyediaan Biaya Personil Peserta Didik Sekolah Dasar		
Indikator Keluaran	: Jumlah Peserta Didik Sekolah Menengah Atas yang Menerima Biaya Personil Peserta Didik		
KODE REKENING	URAIAN	JUMLAH	DASAR HUKUM
5	BELANJA DAERAH		
5.1	BELANJA OPERASI		
5.1.01	Belanja Pegawai	3.630.000,00	
5.1.02	Belanja Barang dan Jasa	93.226.048,00	
Sub Kegiatan	: 1.01.02.2.01.0029 Pengelolaan Dana BOS Sekolah Dasar		
Indikator Keluaran	: Jumlah Sekolah Dasar yang Mengelola Dana BOS		
KODE REKENING	URAIAN	JUMLAH	DASAR HUKUM
5	BELANJA DAERAH		
5.1	BELANJA OPERASI		
5.1.02	Belanja Barang dan Jasa	205.800.000,00	
5.2	BELANJA MODAL		
5.2.02	Belanja Modal Peralatan dan Mesin	30.000.000,00	
Organisasi	: 1.01.2.22.0.00.02.0000 Dinas Pendidikan dan Kebudayaan		
Unit Organisasi	: 1.01.2.22.0.00.02.0219 SD NEGERI TUNJUNGSEKAR 04		
Sub Kegiatan	: 1.01.02.2.01.0021 Penyediaan Biaya Personil Peserta Didik Sekolah Dasar		
Indikator Keluaran	: Jumlah Peserta Didik Sekolah Menengah Atas yang Menerima Biaya Personil Peserta Didik		
KODE REKENING	URAIAN	JUMLAH	DASAR HUKUM
5	BELANJA DAERAH		
5.1	BELANJA OPERASI		
5.1.02	Belanja Barang dan Jasa	53.578.125,00	
Sub Kegiatan	: 1.01.02.2.01.0029 Pengelolaan Dana BOS Sekolah Dasar		
Indikator Keluaran	: Jumlah Sekolah Dasar yang Mengelola Dana BOS		
KODE REKENING	URAIAN	JUMLAH	DASAR HUKUM
5	BELANJA DAERAH		
5.1	BELANJA OPERASI		
5.1.02	Belanja Barang dan Jasa	109.800.000,00	
Organisasi	: 1.01.2.22.0.00.02.0000 Dinas Pendidikan dan Kebudayaan		
Unit Organisasi	: 1.01.2.22.0.00.02.0220 SD NEGERI TUNJUNGSEKAR 05		
Sub Kegiatan	: 1.01.02.2.01.0021 Penyediaan Biaya Personil Peserta Didik Sekolah Dasar		
Indikator Keluaran	: Jumlah Peserta Didik Sekolah Menengah Atas yang Menerima Biaya Personil Peserta Didik		
KODE REKENING	URAIAN	JUMLAH	DASAR HUKUM
5	BELANJA DAERAH		
5.1	BELANJA OPERASI		
5.1.01	Belanja Pegawai	0,00	
5.1.02	Belanja Barang dan Jasa	80.667.000,00	
Sub Kegiatan	: 1.01.02.2.01.0029 Pengelolaan Dana BOS Sekolah Dasar		

Indikator Keluaran	: Jumlah Sekolah Dasar yang Mengelola Dana BOS		
KODE REKENING	URAIAN	JUMLAH	DASAR HUKUM
5	BELANJA DAERAH		
5.1	BELANJA OPERASI		
5.1.02	Belanja Barang dan Jasa	153.717.000,00	
5.2	BELANJA MODAL		
5.2.02	Belanja Modal Peralatan dan Mesin	11.883.000,00	
Organisasi	: 1.01.2.22.0.00.02.0000 Dinas Pendidikan dan Kebudayaan		
Unit Organisasi	: 1.01.2.22.0.00.02.0221 SD NEGERI WONOKOYO 01		
Sub Kegiatan	: 1.01.02.2.01.0021 Penyediaan Biaya Personil Peserta Didik Sekolah Dasar		
Indikator Keluaran	: Jumlah Peserta Didik Sekolah Menengah Atas yang Menerima Biaya Personil Peserta Didik		
KODE REKENING	URAIAN	JUMLAH	DASAR HUKUM
5	BELANJA DAERAH		
5.1	BELANJA OPERASI		
5.1.01	Belanja Pegawai	1.010.000,00	
5.1.02	Belanja Barang dan Jasa	128.599.000,00	
5.2	BELANJA MODAL		
5.2.02	Belanja Modal Peralatan dan Mesin	0,00	
Sub Kegiatan	: 1.01.02.2.01.0029 Pengelolaan Dana BOS Sekolah Dasar		
Indikator Keluaran	: Jumlah Sekolah Dasar yang Mengelola Dana BOS		
KODE REKENING	URAIAN	JUMLAH	DASAR HUKUM
5	BELANJA DAERAH		
5.1	BELANJA OPERASI		
5.1.02	Belanja Barang dan Jasa	133.800.000,00	
5.2	BELANJA MODAL		
5.2.02	Belanja Modal Peralatan dan Mesin	17.400.000,00	
Organisasi	: 1.01.2.22.0.00.02.0000 Dinas Pendidikan dan Kebudayaan		
Unit Organisasi	: 1.01.2.22.0.00.02.0222 SD NEGERI WONOKOYO 02		
Sub Kegiatan	: 1.01.02.2.01.0021 Penyediaan Biaya Personil Peserta Didik Sekolah Dasar		
Indikator Keluaran	: Jumlah Peserta Didik Sekolah Menengah Atas yang Menerima Biaya Personil Peserta Didik		
KODE REKENING	URAIAN	JUMLAH	DASAR HUKUM
5	BELANJA DAERAH		
5.1	BELANJA OPERASI		
5.1.01	Belanja Pegawai	1.010.000,00	
5.1.02	Belanja Barang dan Jasa	52.568.125,00	
Sub Kegiatan	: 1.01.02.2.01.0029 Pengelolaan Dana BOS Sekolah Dasar		
Indikator Keluaran	: Jumlah Sekolah Dasar yang Mengelola Dana BOS		
KODE REKENING	URAIAN	JUMLAH	DASAR HUKUM
5	BELANJA DAERAH		

5.1	BELANJA OPERASI		
5.1.02	Belanja Barang dan Jasa	52.060.000,00	
5.2	BELANJA MODAL		
5.2.02	Belanja Modal Peralatan dan Mesin	2.840.000,00	
Organisasi	: 1.01.2.22.0.00.02.0000 Dinas Pendidikan dan Kebudayaan		
Unit Organisasi	: 1.01.2.22.0.00.02.0223 TK N PEMBINA 01		
Kegiatan	: 1.01.02.2.03 Pengelolaan Pendidikan Anak Usia Dini (PAUD)		
Indikator Keluaran	: -		
Sub Kegiatan	: 1.01.02.2.03.0011 Penyediaan Biaya Personil Peserta Didik PAUD		
Indikator Keluaran	: Jumlah Peserta Didik PAUD yang Menerima Biaya Personil Peserta Didik		
KODE REKENING	URAIAN	JUMLAH	DASAR HUKUM
5	BELANJA DAERAH		
5.1	BELANJA OPERASI		
5.1.02	Belanja Barang dan Jasa	25.000.000,00	
Sub Kegiatan	: 1.01.02.2.03.0018 Pengelolaan Dana BOP PAUD		
Indikator Keluaran	: Jumlah PAUD yang Mengelola Dana BOP		
KODE REKENING	URAIAN	JUMLAH	DASAR HUKUM
5	BELANJA DAERAH		
5.1	BELANJA OPERASI		
5.1.05	Belanja Hibah	100.800.000,00	
Organisasi	: 1.01.2.22.0.00.02.0000 Dinas Pendidikan dan Kebudayaan		
Unit Organisasi	: 1.01.2.22.0.00.02.0224 TK N PEMBINA 03		
Sub Kegiatan	: 1.01.02.2.03.0011 Penyediaan Biaya Personil Peserta Didik PAUD		
Indikator Keluaran	: Jumlah Peserta Didik PAUD yang Menerima Biaya Personil Peserta Didik		
KODE REKENING	URAIAN	JUMLAH	DASAR HUKUM
5	BELANJA DAERAH		
5.1	BELANJA OPERASI		
5.1.02	Belanja Barang dan Jasa	17.000.000,00	
5.2	BELANJA MODAL		
5.2.02	Belanja Modal Peralatan dan Mesin	8.000.000,00	
Sub Kegiatan	: 1.01.02.2.03.0018 Pengelolaan Dana BOP PAUD		
Indikator Keluaran	: Jumlah PAUD yang Mengelola Dana BOP		
KODE REKENING	URAIAN	JUMLAH	DASAR HUKUM
5	BELANJA DAERAH		
5.1	BELANJA OPERASI		
5.1.05	Belanja Hibah	93.000.000,00	
Organisasi	: 1.01.2.22.0.00.02.0000 Dinas Pendidikan dan Kebudayaan		
Unit Organisasi	: 1.01.2.22.0.00.02.0225 TK N PEMBINA 2		
Sub Kegiatan	: 1.01.02.2.03.0011 Penyediaan Biaya Personil Peserta Didik PAUD		

Indikator Keluaran	: Jumlah Peserta Didik PAUD yang Menerima Biaya Personil Peserta Didik		
KODE REKENING	URAIAN	JUMLAH	DASAR HUKUM
5	BELANJA DAERAH		
5.1	BELANJA OPERASI		
5.1.02	Belanja Barang dan Jasa	25.000.000,00	
Sub Kegiatan	: 1.01.02.2.03.0018 Pengelolaan Dana BOP PAUD		
Indikator Keluaran	: Jumlah PAUD yang Mengelola Dana BOP		
KODE REKENING	URAIAN	JUMLAH	DASAR HUKUM
5	BELANJA DAERAH		
5.1	BELANJA OPERASI		
5.1.05	Belanja Hibah	70.200.000,00	
Organisasi	: 1.01.2.22.0.00.02.0000 Dinas Pendidikan dan Kebudayaan		
Unit Organisasi	: 1.01.2.22.0.00.02.0226 TK NEGERI PEMBINA 5		
Sub Kegiatan	: 1.01.02.2.03.0011 Penyediaan Biaya Personil Peserta Didik PAUD		
Indikator Keluaran	: Jumlah Peserta Didik PAUD yang Menerima Biaya Personil Peserta Didik		
KODE REKENING	URAIAN	JUMLAH	DASAR HUKUM
5	BELANJA DAERAH		
5.1	BELANJA OPERASI		
5.1.02	Belanja Barang dan Jasa	25.000.000,00	
Sub Kegiatan	: 1.01.02.2.03.0018 Pengelolaan Dana BOP PAUD		
Indikator Keluaran	: Jumlah PAUD yang Mengelola Dana BOP		
KODE REKENING	URAIAN	JUMLAH	DASAR HUKUM
5	BELANJA DAERAH		
5.1	BELANJA OPERASI		
5.1.05	Belanja Hibah	44.400.000,00	
Organisasi	: 1.01.2.22.0.00.02.0000 Dinas Pendidikan dan Kebudayaan		
Unit Organisasi	: 1.01.2.22.0.00.02.0227 UPT Layanan Pendidikan Anak Berkebutuhan Khusus		
Kegiatan	: 1.01.02.2.04 Pengelolaan Pendidikan Nonformal/Kesetaraan		
Indikator Keluaran	: -		
Sub Kegiatan	: 1.01.02.2.04.0010 Penyediaan Biaya Personil Peserta Didik Nonformal/Kesetaraan		
Indikator Keluaran	: Jumlah Peserta Didik Nonformal/Kesetaraan yang Menerima Biaya Personil Peserta Didik		
KODE REKENING	URAIAN	JUMLAH	DASAR HUKUM
5	BELANJA DAERAH		
5.1	BELANJA OPERASI		
5.1.02	Belanja Barang dan Jasa	830.446.520,00	
Organisasi	: 1.01.2.22.0.00.02.0000 Dinas Pendidikan dan Kebudayaan		
Unit Organisasi	: 1.01.2.22.0.00.02.0228 Satuan Pendidikan Nonformal Sanggar Kegiatan Belajar		
5.1.02	Belanja Barang dan Jasa	251.586.160,00	
Sub Kegiatan	: 1.01.02.2.04.0017 Pengelolaan Dana BOP Sekolah Nonformal/Kesetaraan		

Indikator Keluaran	: Jumlah Sekolah Nonformal/Kesetaraan yang Mengelola Dana BOP		
KODE REKENING	URAIAN	JUMLAH	DASAR HUKUM
5	BELANJA DAERAH		
5.1	BELANJA OPERASI		
5.1.05	Belanja Hibah	490.100.000,00	
Organisasi	: 1.01.2.22.0.00.02.0000 Dinas Pendidikan dan Kebudayaan		
Unit Organisasi	: 1.01.2.22.0.00.02.0229 SMP NEGERI 28 MALANG		
Kegiatan	: 1.01.02.2.02 Pengelolaan Pendidikan Sekolah Menengah Pertama		
Indikator Keluaran	: -		
Sub Kegiatan	: 1.01.02.2.02.0032 Penyediaan Biaya Personil Peserta Didik Sekolah Menengah Pertama		
Indikator Keluaran	: Jumlah Peserta didik Sekolah Menengah Pertama yang Menerima Biaya Personil Peserta Didik		
KODE REKENING	URAIAN	JUMLAH	DASAR HUKUM
5	BELANJA DAERAH		
5.1	BELANJA OPERASI		
5.1.01	Belanja Pegawai	3.630.000,00	
5.1.02	Belanja Barang dan Jasa	233.520.432,00	
Sub Kegiatan	: 1.01.02.2.02.0042 Pengelolaan Dana BOS Sekolah Menengah Pertama		
Indikator Keluaran	: Jumlah Sekolah Menengah pertama yang Mengelola Dana BOS		
KODE REKENING	URAIAN	JUMLAH	DASAR HUKUM
5	BELANJA DAERAH		
5.1	BELANJA OPERASI		
5.1.02	Belanja Barang dan Jasa	295.010.000,00	
5.2	BELANJA MODAL		
5.2.02	Belanja Modal Peralatan dan Mesin	52.190.000,00	
5.2.05	Belanja Modal Aset Tetap Lainnya	1.500.000,00	
Organisasi	: 1.01.2.22.0.00.02.0000 Dinas Pendidikan dan Kebudayaan		
Unit Organisasi	: 1.01.2.22.0.00.02.0230 SMP NEGERI 29 MALANG		
Sub Kegiatan	: 1.01.02.2.02.0032 Penyediaan Biaya Personil Peserta Didik Sekolah Menengah Pertama		
Indikator Keluaran	: Jumlah Peserta didik Sekolah Menengah Pertama yang Menerima Biaya Personil Peserta Didik		
KODE REKENING	URAIAN	JUMLAH	DASAR HUKUM
5	BELANJA DAERAH		
5.1	BELANJA OPERASI		
5.1.01	Belanja Pegawai	3.630.000,00	
5.1.02	Belanja Barang dan Jasa	193.099.968,00	
Sub Kegiatan	: 1.01.02.2.02.0042 Pengelolaan Dana BOS Sekolah Menengah Pertama		
Indikator Keluaran	: Jumlah Sekolah Menengah pertama yang Mengelola Dana BOS		
KODE REKENING	URAIAN	JUMLAH	DASAR HUKUM
5	BELANJA DAERAH		
5.1	BELANJA OPERASI		

5.1.02	Belanja Barang dan Jasa	254.812.755,00	
5.2	BELANJA MODAL		
5.2.02	Belanja Modal Peralatan dan Mesin	28.987.245,00	
Organisasi	: 1.01.2.22.0.00.02.0000 Dinas Pendidikan dan Kebudayaan		
Unit Organisasi	: 1.01.2.22.0.00.02.0231 SMP NEGERI 30 MALANG		
Sub Kegiatan	: 1.01.02.2.02.0032 Penyediaan Biaya Personil Peserta Didik Sekolah Menengah Pertama		
Indikator Keluaran	: Jumlah Peserta didik Sekolah Menengah Pertama yang Menerima Biaya Personil Peserta Didik		
KODE REKENING	URAIAN	JUMLAH	DASAR HUKUM
5	BELANJA DAERAH		
5.1	BELANJA OPERASI		
5.1.01	Belanja Pegawai	14.520.000,00	
5.1.02	Belanja Barang dan Jasa	261.864.600,00	
5.2	BELANJA MODAL		
5.2.02	Belanja Modal Peralatan dan Mesin	3.000.000,00	
Sub Kegiatan	: 1.01.02.2.02.0042 Pengelolaan Dana BOS Sekolah Menengah Pertama		
Indikator Keluaran	: Jumlah Sekolah Menengah pertama yang Mengelola Dana BOS		
KODE REKENING	URAIAN	JUMLAH	DASAR HUKUM
5	BELANJA DAERAH		
5.1	BELANJA OPERASI		
5.1.02	Belanja Barang dan Jasa	339.200.000,00	
5.2	BELANJA MODAL		
5.2.02	Belanja Modal Peralatan dan Mesin	7.300.000,00	
Bidang Urusan	: 1.02 URUSAN PEMERINTAHAN BIDANG KESEHATAN		
Organisasi	: 1.02.0.00.0.00.01.0000 Dinas Kesehatan		
Unit Organisasi	: 1.02.0.00.0.00.01.0000 Dinas Kesehatan		
Program	: 1.02.02 PROGRAM PEMENUHAN UPAYA KESEHATAN PERORANGAN DAN UPAYA KESEHATAN MASYARAKAT		
Indikator Hasil	: Persentase Ketersediaan Obat-Obatan Sesuai Standar Persentase Pengelolaan Krisis Kesehatan Angka Kematian Bayi Angka Kematian Ibu Cakupan UHC Persentase Imunisasi Dasar Lengkap Prevalensi stunting (pendek dan sangat pendek) pada balita Persentase Ketersediaan Alat Kesehatan Sesuai Standar Persentase pengelolaan pelayanan kesehatan tradisional Persentase RS, Puskesmas dan Labkesda yang didampingi dan Pemantauan Akreditasi/Reakreditasi Persentase sarana-prasarana di RSUD sesuai standar (Alat kesehatan, Obat)		
Kegiatan	: 1.02.02.2.01 Penyediaan Fasilitas Pelayanan Kesehatan untuk UKM dan UKP Kewenangan Daerah Kabupaten/Kota		
Indikator Keluaran	: Persentase Ketersediaan Alat kesehatan di Puskesmas Kota Malang sesuai kebutuhan Persentase Ketersediaan Obat-Obatan di Puskesmas Kota Malang sesuai kebutuhan Persentase puskesmas dan puskesmas pembantu dalam kondisi baik		
Sub Kegiatan	: 1.02.02.2.01.0002 Pembangunan Puskesmas		
Indikator Keluaran	: Jumlah Pusat Kesehatan Masyarakat (Puskesmas) yang Dibangun		
KODE REKENING	URAIAN	JUMLAH	DASAR HUKUM
5	BELANJA DAERAH		



5.1	BELANJA OPERASI		
5.1.02	Belanja Barang dan Jasa	16.348.635,00	
5.2	BELANJA MODAL		
5.2.03	Belanja Modal Gedung dan Bangunan	291.429.390,00	
Sub Kegiatan	: 1.02.02.2.01.0014 Pengadaan Alat Kesehatan/Alat Penunjang Medik Fasilitas Pelayanan Kesehatan		
Indikator Keluaran	: Jumlah Alat Kesehatan/Alat Penunjang Medik Fasilitas Pelayanan Kesehatan yang Disediakan		
KODE REKENING	URAIAN	JUMLAH	DASAR HUKUM
5	BELANJA DAERAH		
5.2	BELANJA MODAL		
5.2.02	Belanja Modal Peralatan dan Mesin	1.046.354.000,00	
Sub Kegiatan	: 1.02.02.2.01.0020 Pemeliharaan Rutin dan Berkala Alat Kesehatan/Alat Penunjang Medik Fasilitas Pelayanan Kesehatan		
Indikator Keluaran	: Jumlah Alat Kesehatan/Alat Penunjang Medik Fasilitas Layanan Kesehatan yang Terpelihara Sesuai Standar		
KODE REKENING	URAIAN	JUMLAH	DASAR HUKUM
5	BELANJA DAERAH		
5.1	BELANJA OPERASI		
5.1.01	Belanja Pegawai	7.260.000,00	
5.1.02	Belanja Barang dan Jasa	240.514.000,00	
Sub Kegiatan	: 1.02.02.2.01.0023 Pengadaan Obat, Bahan Habis Pakai, Bahan Medis Habis Pakai,, Vaksin, Makanan dan Minuman di Fasilitas Kesehatan		
Indikator Keluaran	: Jumlah Obat, Bahan Habis Pakai, Bahan Medis Habis Pakai, Vaksin, Makanan dan Minuman di Fasilitas Kesehatan yang disediakan		
KODE REKENING	URAIAN	JUMLAH	DASAR HUKUM
5	BELANJA DAERAH		
5.1	BELANJA OPERASI		
5.1.01	Belanja Pegawai	17.520.000,00	
5.1.02	Belanja Barang dan Jasa	11.189.620.000,00	
Sub Kegiatan	: 1.02.02.2.01.0024 Pengelolaan Pelayanan Kesehatan Dasar Melalui Pendekatan Keluarga		
Indikator Keluaran	: Jumlah Keluarga yang Sudah Dikunjungi dan Diintervensi Masalah kesehatannya oleh Tenaga Kesehatan Puskesmas		
KODE REKENING	URAIAN	JUMLAH	DASAR HUKUM
5	BELANJA DAERAH		
5.1	BELANJA OPERASI		
5.1.02	Belanja Barang dan Jasa	150.000.000,00	
Kegiatan	: 1.02.02.2.02 Penyediaan Layanan Kesehatan untuk UKM dan UKP Rujukan Tingkat Daerah Kabupaten/Kota		

Indikator Keluaran	: Persentase ibu bersalin yang mendapatkan pelayanan kesehatan Persentase ibu hamil yang mendapatkan pelayanan kesehatan Persentase Kejadian Luar Biasa (KLB) yang ditangani kurang dari 24 jam Persentase kelurahan STBM Persentase Kelurahan UCI Persentase kepesertaan JKN Persentase Monev Akreditasi/Reakreditasi RS, Puskesmas dan Labkesda Persentase pelayanan kesehatan balita Persentase pelayanan kesehatan bayi baru lahir Persentase pelayanan kesehatan orang dengan gangguan jiwa berat Persentase pelayanan kesehatan orang dengan resiko terinfeksi virus yang melemahkan daya tahan tubuh manusia (Human Immunodeficiency Virus) Persentase pelayanan kesehatan orang terduga tuberkulosis Persentase pelayanan kesehatan pada usia lanjut Persentase pelayanan kesehatan pada usia pendidikan dasar Persentase pelayanan kesehatan penderita diabetes melitus Persentase pelayanan kesehatan penderita hipertensi Persentase pembinaan, pengawasan, dan pengendalian terhadap penyehat tradisional dan tenaga kesehatan tradisional serta Asuhan Mandiri Taman Obat Keluarga (ASMANTOGA) yang ada di Kota Malang Persentase Pengelolaan Pra Krisis Kesehatan dan Pasca Krisis Kesehatan Sesuai Standar Persentase Pengelolaan Tanggap Darurat Sesuai Standar Persentase penyuluhan pada posyandu Persentase perkantoran pemerintah yang dibina Persentase warga negara usia produktif yang mendapatkan pelayanan kesehatan		
Sub Kegiatan	: 1.02.02.2.02.0001 Pengelolaan Pelayanan Kesehatan Ibu Hamil		
Indikator Keluaran	: Jumlah Ibu Hamil yang Mendapatkan Pelayanan Kesehatan Sesuai Standar		
KODE REKENING	URAIAN	JUMLAH	DASAR HUKUM
5	BELANJA DAERAH		
5.1	BELANJA OPERASI		
5.1.01	Belanja Pegawai	1.010.000,00	
5.1.02	Belanja Barang dan Jasa	190.766.000,00	
Sub Kegiatan	: 1.02.02.2.02.0002 Pengelolaan Pelayanan Kesehatan Ibu Bersalin		
Indikator Keluaran	: Jumlah Ibu Bersalin yang Mendapatkan Pelayanan Kesehatan Sesuai Standar		
KODE REKENING	URAIAN	JUMLAH	DASAR HUKUM
5	BELANJA DAERAH		
5.1	BELANJA OPERASI		
5.1.01	Belanja Pegawai	1.060.000,00	
5.1.02	Belanja Barang dan Jasa	134.970.000,00	
Sub Kegiatan	: 1.02.02.2.02.0003 Pengelolaan Pelayanan Kesehatan Bayi Baru Lahir		
Indikator Keluaran	: Jumlah Bayi Baru Lahir yang Mendapatkan Pelayanan Kesehatan Sesuai Standar		
KODE REKENING	URAIAN	JUMLAH	DASAR HUKUM
5	BELANJA DAERAH		
5.1	BELANJA OPERASI		
5.1.01	Belanja Pegawai	1.010.000,00	
5.1.02	Belanja Barang dan Jasa	736.953.000,00	
Sub Kegiatan	: 1.02.02.2.02.0004 Pengelolaan Pelayanan Kesehatan Balita		
Indikator Keluaran	: Jumlah Balita yang Mendapatkan Pelayanan Kesehatan Sesuai Standar		
KODE REKENING	URAIAN	JUMLAH	DASAR HUKUM
5	BELANJA DAERAH		
5.1	BELANJA OPERASI		
5.1.01	Belanja Pegawai	1.010.000,00	

5.1.02	Belanja Barang dan Jasa	39.440.000,00	
Sub Kegiatan	: 1.02.02.2.02.0005 Pengelolaan Pelayanan Kesehatan pada Usia Pendidikan Dasar		
Indikator Keluaran	: Jumlah Anak Usia Pendidikan Dasar yang Mendapatkan Pelayanan Kesehatan Sesuai Standar		
KODE REKENING	URAIAN	JUMLAH	DASAR HUKUM
5	BELANJA DAERAH		
5.1	BELANJA OPERASI		
5.1.01	Belanja Pegawai	0,00	
5.1.02	Belanja Barang dan Jasa	288.050.000,00	
5.2	BELANJA MODAL		
5.2.02	Belanja Modal Peralatan dan Mesin	0,00	
Sub Kegiatan	: 1.02.02.2.02.0006 Pengelolaan Pelayanan Kesehatan pada Usia Produktif		
Indikator Keluaran	: Jumlah Penduduk Usia Produktif yang Mendapatkan Pelayanan Kesehatan Sesuai Standar		
KODE REKENING	URAIAN	JUMLAH	DASAR HUKUM
5	BELANJA DAERAH		
5.1	BELANJA OPERASI		
5.1.02	Belanja Barang dan Jasa	197.340.000,00	
Sub Kegiatan	: 1.02.02.2.02.0007 Pengelolaan Pelayanan Kesehatan pada Usia Lanjut		
Indikator Keluaran	: Jumlah Penduduk Usia Lanjut yang Mendapatkan Pelayanan Kesehatan Sesuai Standar		
KODE REKENING	URAIAN	JUMLAH	DASAR HUKUM
5	BELANJA DAERAH		
5.1	BELANJA OPERASI		
5.1.02	Belanja Barang dan Jasa	3.670.814.000,00	
5.2	BELANJA MODAL		
5.2.02	Belanja Modal Peralatan dan Mesin	328.680.000,00	
Sub Kegiatan	: 1.02.02.2.02.0008 Pengelolaan Pelayanan Kesehatan Penderita Hipertensi		
Indikator Keluaran	: Jumlah Penderita Hipertensi yang Mendapatkan Pelayanan Kesehatan Sesuai Standar		
KODE REKENING	URAIAN	JUMLAH	DASAR HUKUM
5	BELANJA DAERAH		
5.1	BELANJA OPERASI		
5.1.02	Belanja Barang dan Jasa	116.162.000,00	
Sub Kegiatan	: 1.02.02.2.02.0009 Pengelolaan Pelayanan Kesehatan Penderita Diabetes Melitus		
Indikator Keluaran	: Jumlah Penderita Diabetes Melitus yang Mendapatkan Pelayanan Kesehatan Sesuai Standar		
KODE REKENING	URAIAN	JUMLAH	DASAR HUKUM
5	BELANJA DAERAH		
5.1	BELANJA OPERASI		
5.1.02	Belanja Barang dan Jasa	1.749.084.000,00	
Sub Kegiatan	: 1.02.02.2.02.0010 Pengelolaan Pelayanan Kesehatan Orang dengan Gangguan Jiwa Berat		
Indikator Keluaran	: Jumlah Orang yang Mendapatkan Pelayanan Kesehatan Orang dengan Gangguan Jiwa Berat Sesuai Standar		
KODE REKENING	URAIAN	JUMLAH	DASAR HUKUM

5	BELANJA DAERAH		
5.1	BELANJA OPERASI		
5.1.02	Belanja Barang dan Jasa	174.450.000,00	
Sub Kegiatan	: 1.02.02.2.02.0011 Pengelolaan Pelayanan Kesehatan Orang Terduga Tuberkulosis		
Indikator Keluaran	: Jumlah Orang Terduga Menderita Tuberkulosis yang Mendapatkan Pelayanan Sesuai Standar		
KODE REKENING	URAIAN	JUMLAH	DASAR HUKUM
5	BELANJA DAERAH		
5.1	BELANJA OPERASI		
5.1.02	Belanja Barang dan Jasa	1.345.026.800,00	
Sub Kegiatan	: 1.02.02.2.02.0012 Pengelolaan Pelayanan Kesehatan Orang dengan Risiko Terinfeksi HIV		
Indikator Keluaran	: Jumlah Orang Terduga Menderita HIV yang Mendapatkan Pelayanan Sesuai Standar		
KODE REKENING	URAIAN	JUMLAH	DASAR HUKUM
5	BELANJA DAERAH		
5.1	BELANJA OPERASI		
5.1.02	Belanja Barang dan Jasa	726.460.328,00	
Sub Kegiatan	: 1.02.02.2.02.0015 Pengelolaan Pelayanan Kesehatan Gizi Masyarakat		
Indikator Keluaran	: Jumlah Dokumen Hasil Pengelolaan Pelayanan Kesehatan Gizi Masyarakat		
KODE REKENING	URAIAN	JUMLAH	DASAR HUKUM
5	BELANJA DAERAH		
5.1	BELANJA OPERASI		
5.1.02	Belanja Barang dan Jasa	2.453.409.048,00	
Sub Kegiatan	: 1.02.02.2.02.0016 Pengelolaan Pelayanan Kesehatan Kerja dan Olahraga		
Indikator Keluaran	: Jumlah Dokumen Hasil Pengelolaan Pelayanan Kesehatan Kerja dan Olahraga		
KODE REKENING	URAIAN	JUMLAH	DASAR HUKUM
5	BELANJA DAERAH		
5.1	BELANJA OPERASI		
5.1.01	Belanja Pegawai	0,00	
5.1.02	Belanja Barang dan Jasa	49.000.000,00	
Sub Kegiatan	: 1.02.02.2.02.0017 Pengelolaan Pelayanan Kesehatan Lingkungan		
Indikator Keluaran	: Jumlah Dokumen Hasil Pengelolaan Pelayanan Kesehatan Lingkungan		
KODE REKENING	URAIAN	JUMLAH	DASAR HUKUM
5	BELANJA DAERAH		
5.1	BELANJA OPERASI		
5.1.01	Belanja Pegawai	0,00	
5.1.02	Belanja Barang dan Jasa	607.840.000,00	
Sub Kegiatan	: 1.02.02.2.02.0019 Pengelolaan Pelayanan Kesehatan Tradisional, Akupuntur, Asuhan Mandiri, dan Tradisional Lainnya		
Indikator Keluaran	: Jumlah Dokumen Hasil Pengelolaan Pelayanan Kesehatan Tradisional, Akupuntur, Asuhan Mandiri dan Tradisional Lainnya		
KODE REKENING	URAIAN	JUMLAH	DASAR HUKUM

5	BELANJA DAERAH		
5.1	BELANJA OPERASI		
5.1.01	Belanja Pegawai	9.000,00	
5.1.02	Belanja Barang dan Jasa	49.991.000,00	
Sub Kegiatan	: 1.02.02.2.02.0022 Pengelolaan Pelayanan Kesehatan Jiwa dan NAPZA		
Indikator Keluaran	: Jumlah Penyalahguna NAPZA yang Mendapatkan Pelayanan Kesehatan		
KODE REKENING	URAIAN	JUMLAH	DASAR HUKUM
5	BELANJA DAERAH		
5.1	BELANJA OPERASI		
5.1.02	Belanja Barang dan Jasa	257.792.000,00	
Sub Kegiatan	: 1.02.02.2.02.0024 Pengelolaan Upaya Pengurangan Risiko Krisis Kesehatan dan Pasca Krisis Kesehatan		
Indikator Keluaran	: Jumlah Dokumen Hasil Pengelolaan Upaya Pengurangan Risiko Krisis Kesehatan dan Pasca Krisis Kesehatan		
KODE REKENING	URAIAN	JUMLAH	DASAR HUKUM
5	BELANJA DAERAH		
5.1	BELANJA OPERASI		
5.1.01	Belanja Pegawai	1.210.000,00	
5.1.02	Belanja Barang dan Jasa	155.520.800,00	
Sub Kegiatan	: 1.02.02.2.02.0025 Pelayanan Kesehatan Penyakit Menular dan Tidak Menular		
Indikator Keluaran	: Jumlah Dokumen Hasil Pelayanan Kesehatan Penyakit Menular dan Tidak Menular		
KODE REKENING	URAIAN	JUMLAH	DASAR HUKUM
5	BELANJA DAERAH		
5.1	BELANJA OPERASI		
5.1.02	Belanja Barang dan Jasa	1.774.793.000,00	
Sub Kegiatan	: 1.02.02.2.02.0026 Pengelolaan Jaminan Kesehatan Masyarakat		
Indikator Keluaran	: Jumlah Dokumen Hasil Pengelolaan Jaminan Kesehatan Masyarakat		
KODE REKENING	URAIAN	JUMLAH	DASAR HUKUM
5	BELANJA DAERAH		
5.1	BELANJA OPERASI		
5.1.02	Belanja Barang dan Jasa	158.698.531.629,00	
Sub Kegiatan	: 1.02.02.2.02.0029 Penyelenggaraan Kabupaten/Kota Sehat		
Indikator Keluaran	: Jumlah Dokumen Hasil Penyelenggaraan Kabupaten/Kota Sehat		
KODE REKENING	URAIAN	JUMLAH	DASAR HUKUM
5	BELANJA DAERAH		
5.1	BELANJA OPERASI		
5.1.01	Belanja Pegawai	0,00	
5.1.02	Belanja Barang dan Jasa	145.423.000,00	
Sub Kegiatan	: 1.02.02.2.02.0037 Pelaksanaan Kewaspadaan Dini dan Respon Wabah		
Indikator Keluaran	: Jumlah Dokumen Hasil Pelaksanaan Kewaspadaan Dini dan Respon Wabah		
KODE REKENING	URAIAN	JUMLAH	DASAR HUKUM

5	BELANJA DAERAH		
5.1	BELANJA OPERASI		
5.1.02	Belanja Barang dan Jasa	450.016.256,00	
Sub Kegiatan	: 1.02.02.2.02.0038 Penyediaan dan Pengelolaan Sistem Penanganan Gawat Darurat Terpadu (SPGDT)		
Indikator Keluaran	: Jumlah Public Safety Center (PSC 119) Tersediaan, Terkelolaan dan Terintegrasi Dengan Rumah Sakit Dalam Satu Sistem Penanganan Gawat Darurat Terpadu (SPGDT)		
KODE REKENING	URAIAN	JUMLAH	DASAR HUKUM
5	BELANJA DAERAH		
5.1	BELANJA OPERASI		
5.1.01	Belanja Pegawai	1.918.584,00	
5.1.02	Belanja Barang dan Jasa	1.243.081.416,00	
5.2	BELANJA MODAL		
5.2.02	Belanja Modal Peralatan dan Mesin	0,00	
Sub Kegiatan	: 1.02.02.2.02.0040 Pengelolaan pelayanan kesehatan orang dengan Tuberkulosis		
Indikator Keluaran	: Jumlah orang dengan Tuberkulosis yang mendapatkan pelayanan kesehatan sesuai standar		
KODE REKENING	URAIAN	JUMLAH	DASAR HUKUM
5	BELANJA DAERAH		
5.1	BELANJA OPERASI		
5.1.02	Belanja Barang dan Jasa	100.000.000,00	
Sub Kegiatan	: 1.02.02.2.02.0041 Pengelolaan pelayanan kesehatan orang dengan HIV (ODHIV)		
Indikator Keluaran	: Jumlah orang dengan HIV (ODHIV) yang mendapatkan pelayanan kesehatan sesuai standar		
KODE REKENING	URAIAN	JUMLAH	DASAR HUKUM
5	BELANJA DAERAH		
5.1	BELANJA OPERASI		
5.1.02	Belanja Barang dan Jasa	75.000.000,00	
Sub Kegiatan	: 1.02.02.2.02.0042 Pengelolaan pelayanan kesehatan Malaria		
Indikator Keluaran	: Jumlah orang yang mendapatkan pelayanan kesehatan malaria		
KODE REKENING	URAIAN	JUMLAH	DASAR HUKUM
5	BELANJA DAERAH		
5.1	BELANJA OPERASI		
5.1.02	Belanja Barang dan Jasa	89.900.000,00	
Sub Kegiatan	: 1.02.02.2.02.0043 Pengelolaan Kawasan tanpa rokok		
Indikator Keluaran	: Jumlah tatanan kawasan tanpa rokok yang tidak ditemukan aktifitas merokok		
KODE REKENING	URAIAN	JUMLAH	DASAR HUKUM
5	BELANJA DAERAH		
5.1	BELANJA OPERASI		
5.1.02	Belanja Barang dan Jasa	0,00	
Kegiatan	: 1.02.02.2.04 Penerbitan Izin Rumah Sakit Kelas C, D dan Fasilitas Pelayanan Kesehatan Tingkat Daerah Kabupaten/Kota		

Indikator Keluaran	: Persentase RS, Puskesmas dan Labkesda yang memiliki Izin Operasional Persentase RS Rujukan Tingkat kabupaten/kota yang terakreditasi Rasio Daya Tampung Rumah Sakit Rujukan		
Sub Kegiatan	: 1.02.02.2.04.0001 Pengendalian dan Pengawasan serta Tindak Lanjut Pengawasan Perizinan Rumah Sakit Kelas C, D dan Fasilitas Pelayanan Kesehatan Lainnya		
Indikator Keluaran	: Jumlah Rumah Sakit Kelas C, D dan Fasilitas Pelayanan Kesehatan yang Dikendalikan, Diawasi dan Ditindaklanjuti Perizinannya		
KODE REKENING	URAIAN	JUMLAH	DASAR HUKUM
5	BELANJA DAERAH		
5.1	BELANJA OPERASI		
5.1.01	Belanja Pegawai	0,00	
5.1.02	Belanja Barang dan Jasa	71.748.800,00	
Sub Kegiatan	: 1.02.02.2.04.0002 Peningkatan Tata Kelola Rumah Sakit dan Fasilitas Pelayanan Kesehatan Tingkat Daerah Kabupaten/Kota		
Indikator Keluaran	: Jumlah Rumah Sakit dan Fasilitas Pelayanan Kesehatan Tingkat Daerah Kabupaten/Kota yang Melakukan Peningkatan Tata Kelola Sesuai Standar		
KODE REKENING	URAIAN	JUMLAH	DASAR HUKUM
5	BELANJA DAERAH		
5.1	BELANJA OPERASI		
5.1.01	Belanja Pegawai	0,00	
5.1.02	Belanja Barang dan Jasa	0,00	
Sub Kegiatan	: 1.02.02.2.04.0003 Peningkatan Mutu Pelayanan Fasilitas Kesehatan		
Indikator Keluaran	: Jumlah Fasilitas Kesehatan yang Dilakukan Pengukuran Indikator Nasional Mutu (INM) Pelayanan kesehatan		
KODE REKENING	URAIAN	JUMLAH	DASAR HUKUM
5	BELANJA DAERAH		
5.1	BELANJA OPERASI		
5.1.01	Belanja Pegawai	0,00	
5.1.02	Belanja Barang dan Jasa	0,00	
Program	: 1.02.03 PROGRAM PENINGKATAN KAPASITAS SUMBER DAYA MANUSIA KESEHATAN		
Indikator Hasil	: Persentase Sumber Daya Manusia Kesehatan Dinas Kesehatan, Puskesmas dan Labkesda yang berkompeten		
Kegiatan	: 1.02.03.2.01 Pemberian Izin Praktik Tenaga Kesehatan di Wilayah Kabupaten/Kota		
Indikator Keluaran	: Persentase tenaga kesehatan yang dibina, diawasi dan memenuhi syarat		
Sub Kegiatan	: 1.02.03.2.01.0002 Pembinaan dan Pengawasan Tenaga Kesehatan serta Tindak Lanjut Perizinan Praktik Tenaga Kesehatan		
Indikator Keluaran	: Jumlah Dokumen Hasil Pembinaan dan Pengawasan Tenaga Kesehatan serta Tindak Lanjut Perizinan Praktik Tenaga Kesehatan		
KODE REKENING	URAIAN	JUMLAH	DASAR HUKUM
5	BELANJA DAERAH		
5.1	BELANJA OPERASI		
5.1.02	Belanja Barang dan Jasa	3.600.000,00	
Kegiatan	: 1.02.03.2.02 Perencanaan Kebutuhan dan Pendayagunaan Sumber Daya Manusia Kesehatan untuk UKP dan UKM di Wilayah Kabupaten/Kota		
Indikator Keluaran	: Persentase pemenuhan kebutuhan SDM Kesehatan sesuai standar		
Sub Kegiatan	: 1.02.03.2.02.0001 Perencanaan dan Distribusi serta Pemerataan Sumber Daya Manusia Kesehatan		

Indikator Keluaran	: Jumlah Dokumen Hasil Perencanaan dan Distribusi serta Pemerataan Sumber Daya Manusia Kesehatan		
KODE REKENING	URAIAN	JUMLAH	DASAR HUKUM
5	BELANJA DAERAH		
5.1	BELANJA OPERASI		
5.1.02	Belanja Barang dan Jasa	22.080.000,00	
Kegiatan	: 1.02.03.2.03 Pengembangan Mutu dan Peningkatan Kompetensi Teknis Sumber Daya Manusia Kesehatan Tingkat Daerah Kabupaten/Kota		
Indikator Keluaran	: Persentase Tenaga Kesehatan di Dinas Kesehatan yang memiliki sertifikat kompetensi di bidang kesehatan		
Sub Kegiatan	: 1.02.03.2.03.0001 Pengembangan Mutu dan Peningkatan Kompetensi Teknis Sumber Daya Manusia Kesehatan Tingkat Daerah Kabupaten/Kota		
Indikator Keluaran	: Jumlah Sumber Daya Manusia Kesehatan Tingkat Daerah Kabupaten/Kota yang Ditingkatkan Mutu dan Kompetensinya		
KODE REKENING	URAIAN	JUMLAH	DASAR HUKUM
5	BELANJA DAERAH		
5.1	BELANJA OPERASI		
5.1.02	Belanja Barang dan Jasa	803.886.000,00	
Program	: 1.02.04 PROGRAM SEDIAAN FARMASI, ALAT KESEHATAN DAN MAKANAN MINUMAN		
Indikator Hasil	: Persentase sarana kefarmasian dan industri rumah tangga yang dibina diawasi dan memenuhi syarat		
Kegiatan	: 1.02.04.2.01 Pemberian Izin Apotek, Toko Obat, Toko Alat Kesehatan dan Optikal, Usaha Mikro Obat Tradisional (UMOT)		
Indikator Keluaran	: Persentase sarana kefarmasian yang dibina dan diawasi		
Sub Kegiatan	: 1.02.04.2.01.0001 Pengendalian dan Pengawasan serta Tindak Lanjut Pengawasan Perizinan Apotek, Toko Obat, Toko Alat Kesehatan, dan Optikal, Usaha Mikro Obat Tradisional (UMOT)		
Indikator Keluaran	: Jumlah Dokumen Hasil Pengendalian dan Pengawasan serta Tindak Lanjut Pengawasan Perizinan Apotek, Toko Obat, Toko Alat Kesehatan, dan Optikal, Usaha Mikro Obat Tradisional (UMOT)		
KODE REKENING	URAIAN	JUMLAH	DASAR HUKUM
5	BELANJA DAERAH		
5.1	BELANJA OPERASI		
5.1.02	Belanja Barang dan Jasa	145.590.000,00	
Kegiatan	: 1.02.04.2.03 Penerbitan Sertifikat Produksi Pangan Industri Rumah Tangga dan Nomor P-IRT sebagai Izin Produksi, untuk Produk Makanan Minuman Tertentu yang Dapat Diproduksi oleh Industri Rumah Tangga		
Indikator Keluaran	: Persentase sarana industri rumah tangga pangan yang dibina dan diawasi		
Sub Kegiatan	: 1.02.04.2.03.0001 Pengendalian dan Pengawasan serta Tindak Lanjut Pengawasan Sertifikat Produksi Pangan Industri Rumah Tangga dan Nomor P-IRT sebagai Izin Produksi, untuk Produk Makanan Minuman Tertentu yang Dapat Diproduksi oleh Industri Rumah Tangga		
Indikator Keluaran	: Jumlah Dokumen Hasil Pengendalian dan Pengawasan serta Tindak Lanjut Pengawasan Sertifikat Produksi Pangan Industri Rumah Tangga dan Nomor P-IRT sebagai Izin Produksi, untuk Produk Makanan Minuman Tertentu yang Dapat Diproduksi oleh Industri Rumah Tangga		
KODE REKENING	URAIAN	JUMLAH	DASAR HUKUM
5	BELANJA DAERAH		
5.1	BELANJA OPERASI		
5.1.02	Belanja Barang dan Jasa	385.220.000,00	
Kegiatan	: 1.02.04.2.06 Pemeriksaan dan Tindak Lanjut Hasil Pemeriksaan Post Market pada Produksi dan Produk Makanan Minuman Industri Rumah Tangga		
Indikator Keluaran	: Persentase sampel pangan yang diuji dan memenuhi syarat		



Sub Kegiatan	: 1.02.04.2.06.0001 Pemeriksaan Post Market pada Produk Makanan-Minuman Industri Rumah Tangga yang Beredar dan Pengawasan serta Tindak Lanjut Pengawasan		
Indikator Keluaran	: Jumlah Produk dan Sarana Produksi Makanan-Minuman Industri Rumah Tangga Beredar yang Dilakukan Pemeriksaan Post Market dalam rangka Tindak Lanjut Pengawasan		
KODE REKENING	URAIAN	JUMLAH	DASAR HUKUM
5	BELANJA DAERAH		
5.1	BELANJA OPERASI		
5.1.02	Belanja Barang dan Jasa	218.344.000,00	
Program	: 1.02.05 PROGRAM PEMBERDAYAAN MASYARAKAT BIDANG KESEHATAN		
Indikator Hasil	: Persentase UKBM yang aktif		
Kegiatan	: 1.02.05.2.01 Advokasi, Pemberdayaan, Kemitraan, Peningkatan Peran serta Masyarakat dan Lintas Sektor Tingkat Daerah Kabupaten/Kota		
Indikator Keluaran	: Persentase UKBM yang dibina		
Sub Kegiatan	: 1.02.05.2.01.0001 Peningkatan Upaya Promosi Kesehatan, Advokasi, Kemitraan dan Pemberdayaan Masyarakat		
Indikator Keluaran	: Jumlah Dokumen Promosi Kesehatan, Advokasi, Kemitraan dan Pemberdayaan Masyarakat		
KODE REKENING	URAIAN	JUMLAH	DASAR HUKUM
5	BELANJA DAERAH		
5.1	BELANJA OPERASI		
5.1.02	Belanja Barang dan Jasa	120.193.000,00	
5.1.05	Belanja Hibah	500.000.000,00	
Kegiatan	: 1.02.05.2.02 Pelaksanaan Sehat dalam rangka Promotif Preventif Tingkat Daerah Kabupaten/Kota		
Indikator Keluaran	: Persentase puskesmas dan RSUD Kota Malang yang melaksanakan Germas		
Sub Kegiatan	: 1.02.05.2.02.0001 Penyelenggaraan Promosi Kesehatan dan Gerakan Hidup Bersih dan Sehat		
Indikator Keluaran	: Jumlah Dokumen Hasil Penyelenggaraan Promosi Kesehatan dan Gerakan Hidup Bersih dan Sehat		
KODE REKENING	URAIAN	JUMLAH	DASAR HUKUM
5	BELANJA DAERAH		
5.1	BELANJA OPERASI		
5.1.02	Belanja Barang dan Jasa	352.348.000,00	
Sub Kegiatan	: 1.02.05.2.02.0002 Penumbuhan Kesadaran Keluarga dalam Peningkatan Derajat Kesehatan Keluarga dan Lingkungan dengan Menerapkan Perilaku Hidup Bersih dan Sehat		
Indikator Keluaran	: Jumlah Keluarga yang Mengikuti Penumbuhan Kesadaran Keluarga dalam Peningkatan Derajat Kesehatan Keluarga dan Lingkungan dengan Menerapkan Perilaku Hidup Sersih dan Sehat		
KODE REKENING	URAIAN	JUMLAH	DASAR HUKUM
5	BELANJA DAERAH		
5.1	BELANJA OPERASI		
5.1.02	Belanja Barang dan Jasa	532.424.000,00	
Kegiatan	: 1.02.05.2.03 Pengembangan dan Pelaksanaan Upaya Kesehatan Bersumber Daya Masyarakat (UKBM) Tingkat Daerah Kabupaten/Kota		
Indikator Keluaran	: Persentase posyandu balita yang mencapai strata tertinggi		
Sub Kegiatan	: 1.02.05.2.03.0001 Bimbingan Teknis dan Supervisi Pengembangan dan Pelaksanaan Upaya Kesehatan Bersumber Daya Masyarakat (UKBM)		
Indikator Keluaran	: Jumlah Dokumen Hasil Bimbingan Teknis dan Supervisi Upaya Kesehatan Bersumber Daya Masyarakat (UKBM)		
KODE REKENING	URAIAN	JUMLAH	DASAR HUKUM

5	BELANJA DAERAH		
5.1	BELANJA OPERASI		
5.1.02	Belanja Barang dan Jasa	15.611.777.000,00	
Program	: 1.02.01 PROGRAM PENUNJANG URUSAN PEMERINTAHAN DAERAH KABUPATEN/KOTA		
Indikator Hasil	: persentase pelaporan administrasi kepegawaian tepat waktu persentase dokumen perencanaan, keuangan dan pelaporan yang disusun tepat waktu persentase kebutuhan administrasi umum yang ditindaklanjuti sesuai ketentuan persentase sarana dan prasarana dalam kondisi baik		
Kegiatan	: 1.02.01.2.01 Perencanaan, Penganggaran, dan Evaluasi Kinerja Perangkat Daerah		
Indikator Keluaran	: Persentase dokumen perencanaan, penganggaran dan evaluasi kinerja Perangkat Daerah yang disusun sesuai ketentuan		
Sub Kegiatan	: 1.02.01.2.01.0001 Penyusunan Dokumen Perencanaan Perangkat Daerah		
Indikator Keluaran	: Jumlah Dokumen Perencanaan Perangkat Daerah		
KODE REKENING	URAIAN	JUMLAH	DASAR HUKUM
5	BELANJA DAERAH		
5.1	BELANJA OPERASI		
5.1.02	Belanja Barang dan Jasa	30.000.000,00	
Kegiatan	: 1.02.01.2.02 Administrasi Keuangan Perangkat Daerah		
Indikator Keluaran	: Persentase penyediaan dokumen administrasi keuangan tepat waktu		
Sub Kegiatan	: 1.02.01.2.02.0001 Penyediaan Gaji dan Tunjangan ASN		
Indikator Keluaran	: Jumlah Orang yang Menerima Gaji dan Tunjangan ASN		
KODE REKENING	URAIAN	JUMLAH	DASAR HUKUM
5	BELANJA DAERAH		
5.1	BELANJA OPERASI		
5.1.01	Belanja Pegawai	123.447.045.862,00	
Sub Kegiatan	: 1.02.01.2.02.0007 Koordinasi dan Penyusunan Laporan Keuangan Bulanan/ Triwulanan/ Semesteran SKPD		
Indikator Keluaran	: Jumlah Laporan Keuangan Bulanan/ Triwulanan/ Semesteran SKPD dan Laporan Koordinasi Penyusunan Laporan Keuangan Bulanan/Triwulanan/Semesteran SKPD		
KODE REKENING	URAIAN	JUMLAH	DASAR HUKUM
5	BELANJA DAERAH		
5.1	BELANJA OPERASI		
5.1.02	Belanja Barang dan Jasa	143.469.536,00	
Kegiatan	: 1.02.01.2.03 Administrasi Barang Milik Daerah pada Perangkat Daerah		
Indikator Keluaran	: Persentase barang milik daerah yang terinventarisir		
Sub Kegiatan	: 1.02.01.2.03.0002 Pengamanan Barang Milik Daerah SKPD		
Indikator Keluaran	: Jumlah Dokumen Pengamanan Barang Milik Daerah SKPD		
KODE REKENING	URAIAN	JUMLAH	DASAR HUKUM
5	BELANJA DAERAH		
5.1	BELANJA OPERASI		
5.1.02	Belanja Barang dan Jasa	90.000.000,00	
Sub Kegiatan	: 1.02.01.2.03.0006 Penatausahaan Barang Milik Daerah pada SKPD		
Indikator Keluaran	: Jumlah Laporan Penatausahaan Barang Milik Daerah pada SKPD		

KODE REKENING	URAIAN	JUMLAH	DASAR HUKUM
5	BELANJA DAERAH		
5.1	BELANJA OPERASI		
5.1.01	Belanja Pegawai	1.010.000,00	
5.1.02	Belanja Barang dan Jasa	246.809.580,00	
Kegiatan	: 1.02.01.2.05 Administrasi Kepegawaian Perangkat Daerah		
Indikator Keluaran	: Persentase pegawai yang terfasilitasi layanan kepegawaian		
Sub Kegiatan	: 1.02.01.2.05.0009 Pendidikan dan Pelatihan Pegawai Berdasarkan Tugas dan Fungsi		
Indikator Keluaran	: Jumlah Pegawai Berdasarkan Tugas dan Fungsi yang Mengikuti Pendidikan dan Pelatihan		
KODE REKENING	URAIAN	JUMLAH	DASAR HUKUM
5	BELANJA DAERAH		
5.1	BELANJA OPERASI		
5.1.02	Belanja Barang dan Jasa	80.000.000,00	
Kegiatan	: 1.02.01.2.06 Administrasi Umum Perangkat Daerah		
Indikator Keluaran	: Persentase kebutuhan kantor yang terfasilitasi		
Sub Kegiatan	: 1.02.01.2.06.0001 Penyediaan Komponen Instalasi Listrik/Penerangan Bangunan Kantor		
Indikator Keluaran	: Jumlah Paket Komponen Instalasi Listrik/Penerangan Bangunan Kantor yang Disediakan		
KODE REKENING	URAIAN	JUMLAH	DASAR HUKUM
5	BELANJA DAERAH		
5.1	BELANJA OPERASI		
5.1.02	Belanja Barang dan Jasa	37.294.000,00	
Sub Kegiatan	: 1.02.01.2.06.0002 Penyediaan Peralatan dan Perlengkapan Kantor		
Indikator Keluaran	: Jumlah Paket Peralatan dan Perlengkapan Kantor yang Disediakan		
KODE REKENING	URAIAN	JUMLAH	DASAR HUKUM
5	BELANJA DAERAH		
5.1	BELANJA OPERASI		
5.1.01	Belanja Pegawai	1.210.000,00	
5.1.02	Belanja Barang dan Jasa	156.790.000,00	
Sub Kegiatan	: 1.02.01.2.06.0003 Penyediaan Peralatan Rumah Tangga		
Indikator Keluaran	: Jumlah Paket Peralatan Rumah Tangga yang Disediakan		
KODE REKENING	URAIAN	JUMLAH	DASAR HUKUM
5	BELANJA DAERAH		
5.1	BELANJA OPERASI		
5.1.02	Belanja Barang dan Jasa	30.000.000,00	
Sub Kegiatan	: 1.02.01.2.06.0005 Penyediaan Barang Cetak dan Penggandaan		
Indikator Keluaran	: Jumlah Paket Barang Cetak dan Penggandaan yang Disediakan		
KODE REKENING	URAIAN	JUMLAH	DASAR HUKUM
5	BELANJA DAERAH		
5.1	BELANJA OPERASI		

5.1.01	Belanja Pegawai	1.610.000,00	
5.1.02	Belanja Barang dan Jasa	659.584.500,00	
Sub Kegiatan	: 1.02.01.2.06.0006 Penyediaan Bahan Bacaan dan Peraturan Perundang-undangan		
Indikator Keluaran	: Jumlah Dokumen Bahan Bacaan dan Peraturan Perundang-Undangan yang Disediakan		
KODE REKENING	URAIAN	JUMLAH	DASAR HUKUM
5	BELANJA DAERAH		
5.1	BELANJA OPERASI		
5.1.02	Belanja Barang dan Jasa	3.000.000,00	
Sub Kegiatan	: 1.02.01.2.06.0009 Penyelenggaraan Rapat Koordinasi dan Konsultasi SKPD		
Indikator Keluaran	: Jumlah Laporan Penyelenggaraan Rapat Koordinasi dan Konsultasi SKPD		
KODE REKENING	URAIAN	JUMLAH	DASAR HUKUM
5	BELANJA DAERAH		
5.1	BELANJA OPERASI		
5.1.02	Belanja Barang dan Jasa	1.455.231.060,00	
Kegiatan	: 1.02.01.2.07 Pengadaan Barang Milik Daerah Penunjang Urusan Pemerintah Daerah		
Indikator Keluaran	: Persentase pengadaan barang milik daerah sesuai RKBMD		
Sub Kegiatan	: 1.02.01.2.07.0010 Pengadaan Sarana dan Prasarana Gedung Kantor atau Bangunan Lainnya		
Indikator Keluaran	: Jumlah Unit Sarana dan Prasarana Gedung Kantor atau Bangunan Lainnya yang Disediakan		
KODE REKENING	URAIAN	JUMLAH	DASAR HUKUM
5	BELANJA DAERAH		
5.2	BELANJA MODAL		
5.2.02	Belanja Modal Peralatan dan Mesin	12.400.000,00	
Kegiatan	: 1.02.01.2.08 Penyediaan Jasa Penunjang Urusan Pemerintahan Daerah		
Indikator Keluaran	: Persentase surat dinas yang ditindaklanjuti		
Sub Kegiatan	: 1.02.01.2.08.0002 Penyediaan Jasa Komunikasi, Sumber Daya Air dan Listrik		
Indikator Keluaran	: Jumlah Laporan Penyediaan Jasa Komunikasi, Sumber Daya Air dan Listrik yang Disediakan		
KODE REKENING	URAIAN	JUMLAH	DASAR HUKUM
5	BELANJA DAERAH		
5.1	BELANJA OPERASI		
5.1.02	Belanja Barang dan Jasa	400.000.000,00	
Sub Kegiatan	: 1.02.01.2.08.0004 Penyediaan Jasa Pelayanan Umum Kantor		
Indikator Keluaran	: Jumlah Laporan Penyediaan Jasa Pelayanan Umum Kantor yang Disediakan		
KODE REKENING	URAIAN	JUMLAH	DASAR HUKUM
5	BELANJA DAERAH		
5.1	BELANJA OPERASI		
5.1.01	Belanja Pegawai	1.610.000,00	
5.1.02	Belanja Barang dan Jasa	748.390.000,00	
Kegiatan	: 1.02.01.2.09 Pemeliharaan Barang Milik Daerah Penunjang Urusan Pemerintahan Daerah		
Indikator Keluaran	: Persentase barang milik daerah yang terpelihara		

Sub Kegiatan	: 1.02.01.2.09.0001 Penyediaan Jasa Pemeliharaan, Biaya Pemeliharaan, dan Pajak Kendaraan Perorangan Dinas atau Kendaraan Dinas Jabatan		
Indikator Keluaran	: Jumlah Kendaraan Perorangan Dinas atau Kendaraan Dinas Jabatan yang Dipelihara dan dibayarkan Pajaknya		
KODE REKENING	URAIAN	JUMLAH	DASAR HUKUM
5	BELANJA DAERAH		
5.1	BELANJA OPERASI		
5.1.02	Belanja Barang dan Jasa	113.600.000,00	
Sub Kegiatan	: 1.02.01.2.09.0002 Penyediaan Jasa Pemeliharaan, Biaya Pemeliharaan, Pajak dan Perizinan Kendaraan Dinas Operasional atau Lapangan		
Indikator Keluaran	: Jumlah Kendaraan Dinas Operasional atau Lapangan yang Dipelihara dan dibayarkan Pajak dan Perizinannya		
KODE REKENING	URAIAN	JUMLAH	DASAR HUKUM
5	BELANJA DAERAH		
5.1	BELANJA OPERASI		
5.1.02	Belanja Barang dan Jasa	129.600.500,00	
Sub Kegiatan	: 1.02.01.2.09.0009 Pemeliharaan/Rehabilitasi Gedung Kantor dan Bangunan Lainnya		
Indikator Keluaran	: Jumlah Gedung Kantor dan Bangunan Lainnya yang Dipelihara/Direhabilitasi		
KODE REKENING	URAIAN	JUMLAH	DASAR HUKUM
5	BELANJA DAERAH		
5.1	BELANJA OPERASI		
5.1.01	Belanja Pegawai	2.420.000,00	
5.1.02	Belanja Barang dan Jasa	222.580.000,00	
Sub Kegiatan	: 1.02.01.2.09.0010 Pemeliharaan/Rehabilitasi Sarana dan Prasarana Gedung Kantor atau Bangunan Lainnya		
Indikator Keluaran	: Jumlah Sarana dan Prasarana Gedung Kantor atau Bangunan Lainnya yang Dipelihara/Direhabilitasi		
KODE REKENING	URAIAN	JUMLAH	DASAR HUKUM
5	BELANJA DAERAH		
5.1	BELANJA OPERASI		
5.1.02	Belanja Barang dan Jasa	136.500.000,00	
Organisasi	: 1.02.0.00.0.00.01.0000 Dinas Kesehatan		
Unit Organisasi	: 1.02.0.00.0.00.01.0001 UPT Laboratorium Kesehatan Daerah		
Program	: 1.02.02 PROGRAM PEMENUHAN UPAYA KESEHATAN PERORANGAN DAN UPAYA KESEHATAN MASYARAKAT		
Indikator Hasil	: Persentase RS, Puskesmas dan Labkesda yang didampingi dan Pemantauan Akreditasi/Reakreditasi		
Kegiatan	: 1.02.02.2.02 Penyediaan Layanan Kesehatan untuk UKM dan UKP Rujukan Tingkat Daerah Kabupaten/Kota		
Indikator Keluaran	: Persentase Monev Akreditasi/Reakreditasi RS, Puskesmas dan Labkesda		
Sub Kegiatan	: 1.02.02.2.02.0034 Operasional Pelayanan Fasilitas Kesehatan Lainnya		
Indikator Keluaran	: Jumlah Dokumen Operasional Pelayanan Fasilitas Kesehatan Lainnya		
KODE REKENING	URAIAN	JUMLAH	DASAR HUKUM
5	BELANJA DAERAH		
5.1	BELANJA OPERASI		
5.1.01	Belanja Pegawai	12.950.000,00	
5.1.02	Belanja Barang dan Jasa	437.050.000,00	

5.2	BELANJA MODAL		
5.2.02	Belanja Modal Peralatan dan Mesin	0,00	
5.2.03	Belanja Modal Gedung dan Bangunan	2.032.565.000,00	
5.2.04	Belanja Modal Jalan, Jaringan, dan Irigasi	410.000.000,00	
Organisasi	: 1.02.0.00.0.00.01.0000 Dinas Kesehatan		
Unit Organisasi	: 1.02.0.00.0.00.01.0002 Rumah Sakit Umum Daerah		
Kegiatan	: 1.02.02.2.01 Penyediaan Fasilitas Pelayanan Kesehatan untuk UKM dan UKP Kewenangan Daerah Kabupaten/Kota		
Indikator Keluaran	: Persentase ketersediaan alat kesehatan dan obat-obatan RSUD sesuai kebutuhan		
Sub Kegiatan	: 1.02.02.2.01.0008 Rehabilitasi dan Pemeliharaan Rumah Sakit		
Indikator Keluaran	: Jumlah Sarana, Prasarana dan Alat Kesehatan yang Telah Dilakukan Program Rehabilitasi dan Pemeliharaan Oleh Rumah Sakit		
KODE REKENING	URAIAN	JUMLAH	DASAR HUKUM
5	BELANJA DAERAH		
5.1	BELANJA OPERASI		
5.1.02	Belanja Barang dan Jasa	0,00	
Sub Kegiatan	: 1.02.02.2.01.0022 Pengembangan Rumah Sakit		
Indikator Keluaran	: Jumlah Rumah sakit yang ditingkatkan sarana, prasarana, alat kesehatan dan SDM agar sesuai standar jenis pelayanan rumah sakit berdasarkan kelas rumah sakit yang memenuhi rasio tempat tidur terhadap jumlah penduduk minimal 1:1000 dan/atau dalam rangka peningkatan kapasitas pelayanan rumah sakit		
KODE REKENING	URAIAN	JUMLAH	DASAR HUKUM
5	BELANJA DAERAH		
5.1	BELANJA OPERASI		
5.1.02	Belanja Barang dan Jasa	0,00	
5.2	BELANJA MODAL		
5.2.02	Belanja Modal Peralatan dan Mesin	0,00	
5.2.03	Belanja Modal Gedung dan Bangunan	0,00	
Sub Kegiatan	: 1.02.02.2.01.0023 Pengadaan Obat, Bahan Habis Pakai, Bahan Medis Habis Pakai,, Vaksin, Makanan dan Minuman di Fasilitas Kesehatan		
Indikator Keluaran	: Jumlah Obat, Bahan Habis Pakai, Bahan Medis Habis Pakai, Vaksin, Makanan dan Minuman di Fasilitas Kesehatan yang disediakan		
KODE REKENING	URAIAN	JUMLAH	DASAR HUKUM
[object Object]	null		
[object Object]	null	0,00	
Kegiatan	: 1.02.02.2.02 Penyediaan Layanan Kesehatan untuk UKM dan UKP Rujukan Tingkat Daerah Kabupaten/Kota		
Indikator Keluaran	: Persentase pemenuhan SPM rumah sakit		
Sub Kegiatan	: 1.02.02.2.02.0032 Operasional Pelayanan Rumah Sakit		
Indikator Keluaran	: Jumlah Dokumen Operasional Pelayanan Rumah Sakit		
KODE REKENING	URAIAN	JUMLAH	DASAR HUKUM
5	BELANJA DAERAH		
5.1	BELANJA OPERASI		
5.1.02	Belanja Barang dan Jasa	4.500.000.000,00	
Program	: 1.02.03 PROGRAM PENINGKATAN KAPASITAS SUMBER DAYA MANUSIA KESEHATAN		

Indikator Hasil	: Persentase Sumber Daya Manusia Kesehatan RSUD yang berkompeten		
Kegiatan	: 1.02.03.2.03 Pengembangan Mutu dan Peningkatan Kompetensi Teknis Sumber Daya Manusia Kesehatan Tingkat Daerah Kabupaten/Kota		
Indikator Keluaran	: Persentase Tenaga Kesehatan di Dinas Kesehatan yang memiliki sertifikat kompetensi di bidang kesehatan		
Sub Kegiatan	: 1.02.03.2.03.0001 Pengembangan Mutu dan Peningkatan Kompetensi Teknis Sumber Daya Manusia Kesehatan Tingkat Daerah Kabupaten/Kota		
Indikator Keluaran	: Jumlah Sumber Daya Manusia Kesehatan Tingkat Daerah Kabupaten/Kota yang Ditingkatkan Mutu dan Kompetensinya		
KODE REKENING	URAIAN	JUMLAH	DASAR HUKUM
5	BELANJA DAERAH		
5.1	BELANJA OPERASI		
5.1.02	Belanja Barang dan Jasa	0,00	
Program	: 1.02.01 PROGRAM PENUNJANG URUSAN PEMERINTAHAN DAERAH KABUPATEN/KOTA		
Indikator Hasil	: Hasil audit eksternal Wajar tanpa pengecualian		
Kegiatan	: 1.02.01.2.10 Peningkatan Pelayanan BLUD		
Indikator Keluaran	: Persentase laporan keuangan BLUD RSUD		
Sub Kegiatan	: 1.02.01.2.10.0001 Pelayanan dan Penunjang Pelayanan BLUD		
Indikator Keluaran	: Jumlah BLUD yang Menyediakan Pelayanan dan Penunjang Pelayanan		
KODE REKENING	URAIAN	JUMLAH	DASAR HUKUM
5	BELANJA DAERAH		
5.1	BELANJA OPERASI		
5.1.01	Belanja Pegawai	7.122.640.000,00	
5.1.02	Belanja Barang dan Jasa	16.877.360.000,00	
5.2	BELANJA MODAL		
5.2.02	Belanja Modal Peralatan dan Mesin	800.000.000,00	
5.2.03	Belanja Modal Gedung dan Bangunan	200.000.000,00	
5.2.06	Belanja Modal Aset Lainnya	0,00	
Organisasi	: 1.02.0.00.0.00.01.0000 Dinas Kesehatan		
Unit Organisasi	: 1.02.0.00.0.00.01.0003 Puskesmas Janti		
Program	: 1.02.02 PROGRAM PEMENUHAN UPAYA KESEHATAN PERORANGAN DAN UPAYA KESEHATAN MASYARAKAT		
Indikator Hasil	: Nilai capaian penilaian kinerja puskesmas		
Kegiatan	: 1.02.02.2.02 Penyediaan Layanan Kesehatan untuk UKM dan UKP Rujukan Tingkat Daerah Kabupaten/Kota		
Indikator Keluaran	: Persentase ibu bersalin yang mendapatkan pelayanan kesehatan Persentase ibu hamil yang mendapatkan pelayanan kesehatan Persentase pelayanan kesehatan balita Persentase pelayanan kesehatan bayi baru lahir Persentase pelayanan kesehatan orang dengan gangguan jiwa berat Persentase pelayanan kesehatan orang dengan resiko terinfeksi virus yang melemahkan daya tahan tubuh manusia (Human Immunodeficiency Virus) Persentase pelayanan kesehatan orang terduga tuberkulosis Persentase pelayanan kesehatan pada usia lanjut Persentase pelayanan kesehatan pada usia pendidikan dasar Persentase pelayanan kesehatan penderita diabetes melitus Persentase pelayanan kesehatan penderita hipertensi Persentase warga negara usia produktif yang mendapatkan pelayanan kesehatan		
Sub Kegiatan	: 1.02.02.2.02.0033 Operasional Pelayanan Puskesmas		
Indikator Keluaran	: Jumlah Dokumen Operasional Pelayanan Puskesmas		

KODE REKENING	URAIAN	JUMLAH	DASAR HUKUM
5	BELANJA DAERAH		
5.1	BELANJA OPERASI		
5.1.02	Belanja Barang dan Jasa	858.146.000,00	
Program	: 1.02.01 PROGRAM PENUNJANG URUSAN PEMERINTAHAN DAERAH KABUPATEN/KOTA		
Indikator Hasil	: Hasil audit eksternal Wajar tanpa pengecualian		
Kegiatan	: 1.02.01.2.10 Peningkatan Pelayanan BLUD		
Indikator Keluaran	: Persentase capaian kapitasi berbasis kinerja puskesmas		
Sub Kegiatan	: 1.02.01.2.10.0001 Pelayanan dan Penunjang Pelayanan BLUD		
Indikator Keluaran	: Jumlah BLUD yang Menyediakan Pelayanan dan Penunjang Pelayanan		
KODE REKENING	URAIAN	JUMLAH	DASAR HUKUM
5	BELANJA DAERAH		
5.1	BELANJA OPERASI		
5.1.01	Belanja Pegawai	1.632.000.000,00	
5.1.02	Belanja Barang dan Jasa	1.128.000.000,00	
5.2	BELANJA MODAL		
5.2.02	Belanja Modal Peralatan dan Mesin	120.000.000,00	
Organisasi	: 1.02.0.00.0.00.01.0000 Dinas Kesehatan		
Unit Organisasi	: 1.02.0.00.0.00.01.0004 Puskesmas Dinoyo		
Program	: 1.02.02 PROGRAM PEMENUHAN UPAYA KESEHATAN PERORANGAN DAN UPAYA KESEHATAN MASYARAKAT		
Indikator Hasil	: Nilai capaian penilaian kinerja puskesmas		
Kegiatan	: 1.02.02.2.02 Penyediaan Layanan Kesehatan untuk UKM dan UKP Rujukan Tingkat Daerah Kabupaten/Kota		
Indikator Keluaran	: Persentase ibu bersalin yang mendapatkan pelayanan kesehatan Persentase ibu hamil yang mendapatkan pelayanan kesehatan Persentase pelayanan kesehatan balita Persentase pelayanan kesehatan bayi baru lahir Persentase pelayanan kesehatan orang dengan gangguan jiwa berat Persentase pelayanan kesehatan orang dengan resiko terinfeksi virus yang melemahkan daya tahan tubuh manusia (Human Immunodeficiency Virus) Persentase pelayanan kesehatan orang terduga tuberkulosis Persentase pelayanan kesehatan pada usia lanjut Persentase pelayanan kesehatan pada usia pendidikan dasar Persentase pelayanan kesehatan penderita diabetes melitus Persentase pelayanan kesehatan penderita hipertensi Persentase warga negara usia produktif yang mendapatkan pelayanan kesehatan		
Sub Kegiatan	: 1.02.02.2.02.0033 Operasional Pelayanan Puskesmas		
Indikator Keluaran	: Jumlah Dokumen Operasional Pelayanan Puskesmas		
KODE REKENING	URAIAN	JUMLAH	DASAR HUKUM
5	BELANJA DAERAH		
5.1	BELANJA OPERASI		
5.1.02	Belanja Barang dan Jasa	694.098.000,00	
Program	: 1.02.01 PROGRAM PENUNJANG URUSAN PEMERINTAHAN DAERAH KABUPATEN/KOTA		
Indikator Hasil	: Hasil audit eksternal Wajar tanpa pengecualian		
Kegiatan	: 1.02.01.2.10 Peningkatan Pelayanan BLUD		
Indikator Keluaran	: Persentase capaian kapitasi berbasis kinerja puskesmas		



Sub Kegiatan	: 1.02.01.2.10.0001 Pelayanan dan Penunjang Pelayanan BLUD		
Indikator Keluaran	: Jumlah BLUD yang Menyediakan Pelayanan dan Penunjang Pelayanan		
KODE REKENING	URAIAN	JUMLAH	DASAR HUKUM
5	BELANJA DAERAH		
5.1	BELANJA OPERASI		
5.1.01	Belanja Pegawai	1.304.000.000,00	
5.1.02	Belanja Barang dan Jasa	866.000.000,00	
5.2	BELANJA MODAL		
5.2.02	Belanja Modal Peralatan dan Mesin	50.000.000,00	
Organisasi	: 1.02.0.00.0.00.01.0000 Dinas Kesehatan		
Unit Organisasi	: 1.02.0.00.0.00.01.0005 Puskesmas Mojolangu		
Program	: 1.02.02 PROGRAM PEMENUHAN UPAYA KESEHATAN PERORANGAN DAN UPAYA KESEHATAN MASYARAKAT		
Indikator Hasil	: Nilai capaian penilaian kinerja puskesmas		
Kegiatan	: 1.02.02.2.02 Penyediaan Layanan Kesehatan untuk UKM dan UKP Rujukan Tingkat Daerah Kabupaten/Kota		
Indikator Keluaran	: Persentase ibu bersalin yang mendapatkan pelayanan kesehatan Persentase ibu hamil yang mendapatkan pelayanan kesehatan Persentase pelayanan kesehatan balita Persentase pelayanan kesehatan bayi baru lahir Persentase pelayanan kesehatan orang dengan gangguan jiwa berat Persentase pelayanan kesehatan orang dengan resiko terinfeksi virus yang melemahkan daya tahan tubuh manusia (Human Immunodeficiency Virus) Persentase pelayanan kesehatan orang terduga tuberkulosis Persentase pelayanan kesehatan pada usia lanjut Persentase pelayanan kesehatan pada usia pendidikan dasar Persentase pelayanan kesehatan penderita diabetes melitus Persentase pelayanan kesehatan penderita hipertensi Persentase warga negara usia produktif yang mendapatkan pelayanan kesehatan		
Sub Kegiatan	: 1.02.02.2.02.0033 Operasional Pelayanan Puskesmas		
Indikator Keluaran	: Jumlah Dokumen Operasional Pelayanan Puskesmas		
KODE REKENING	URAIAN	JUMLAH	DASAR HUKUM
5	BELANJA DAERAH		
5.1	BELANJA OPERASI		
5.1.02	Belanja Barang dan Jasa	811.733.000,00	
Program	: 1.02.01 PROGRAM PENUNJANG URUSAN PEMERINTAHAN DAERAH KABUPATEN/KOTA		
Indikator Hasil	: Hasil audit eksternal Wajar tanpa pengecualian		
Kegiatan	: 1.02.01.2.10 Peningkatan Pelayanan BLUD		
Indikator Keluaran	: Persentase capaian kapitasi berbasis kinerja puskesmas		
Sub Kegiatan	: 1.02.01.2.10.0001 Pelayanan dan Penunjang Pelayanan BLUD		
Indikator Keluaran	: Jumlah BLUD yang Menyediakan Pelayanan dan Penunjang Pelayanan		
KODE REKENING	URAIAN	JUMLAH	DASAR HUKUM
5	BELANJA DAERAH		
5.1	BELANJA OPERASI		
5.1.01	Belanja Pegawai	908.760.000,00	
5.1.02	Belanja Barang dan Jasa	455.840.000,00	
5.2	BELANJA MODAL		

5.2.02	Belanja Modal Peralatan dan Mesin	150.000.000,00	
Organisasi	: 1.02.0.00.0.00.01.0000 Dinas Kesehatan		
Unit Organisasi	: 1.02.0.00.0.00.01.0006 Puskesmas Kendalsari		
Program	: 1.02.02 PROGRAM PEMENUHAN UPAYA KESEHATAN PERORANGAN DAN UPAYA KESEHATAN MASYARAKAT		
Indikator Hasil	: Nilai capaian penilaian kinerja puskesmas		
Kegiatan	: 1.02.02.2.02 Penyediaan Layanan Kesehatan untuk UKM dan UKP Rujukan Tingkat Daerah Kabupaten/Kota		
Indikator Keluaran	: Persentase ibu bersalin yang mendapatkan pelayanan kesehatan Persentase ibu hamil yang mendapatkan pelayanan kesehatan Persentase pelayanan kesehatan balita Persentase pelayanan kesehatan bayi baru lahir Persentase pelayanan kesehatan orang dengan gangguan jiwa berat Persentase pelayanan kesehatan orang dengan resiko terinfeksi virus yang melemahkan daya tahan tubuh manusia (Human Immunodeficiency Virus) Persentase pelayanan kesehatan orang terduga tuberkulosis Persentase pelayanan kesehatan pada usia lanjut Persentase pelayanan kesehatan pada usia pendidikan dasar Persentase pelayanan kesehatan penderita diabetes melitus Persentase pelayanan kesehatan penderita hipertensi Persentase warga negara usia produktif yang mendapatkan pelayanan kesehatan		
Sub Kegiatan	: 1.02.02.2.02.0033 Operasional Pelayanan Puskesmas		
Indikator Keluaran	: Jumlah Dokumen Operasional Pelayanan Puskesmas		
KODE REKENING	URAIAN	JUMLAH	DASAR HUKUM
5	BELANJA DAERAH		
5.1	BELANJA OPERASI		
5.1.02	Belanja Barang dan Jasa	666.994.000,00	
Program	: 1.02.01 PROGRAM PENUNJANG URUSAN PEMERINTAHAN DAERAH KABUPATEN/KOTA		
Indikator Hasil	: Hasil audit eksternal Wajar tanpa pengecualian		
Kegiatan	: 1.02.01.2.10 Peningkatan Pelayanan BLUD		
Indikator Keluaran	: Persentase capaian kapitasi berbasis kinerja puskesmas		
Sub Kegiatan	: 1.02.01.2.10.0001 Pelayanan dan Penunjang Pelayanan BLUD		
Indikator Keluaran	: Jumlah BLUD yang Menyediakan Pelayanan dan Penunjang Pelayanan		
KODE REKENING	URAIAN	JUMLAH	DASAR HUKUM
5	BELANJA DAERAH		
5.1	BELANJA OPERASI		
5.1.01	Belanja Pegawai	1.016.523.420,00	
5.1.02	Belanja Barang dan Jasa	677.682.280,00	
Organisasi	: 1.02.0.00.0.00.01.0000 Dinas Kesehatan		
Unit Organisasi	: 1.02.0.00.0.00.01.0007 Puskesmas Arjuno		
Program	: 1.02.02 PROGRAM PEMENUHAN UPAYA KESEHATAN PERORANGAN DAN UPAYA KESEHATAN MASYARAKAT		
Indikator Hasil	: Nilai capaian penilaian kinerja puskesmas		
Kegiatan	: 1.02.02.2.02 Penyediaan Layanan Kesehatan untuk UKM dan UKP Rujukan Tingkat Daerah Kabupaten/Kota		

Indikator Keluaran	: Persentase ibu bersalin yang mendapatkan pelayanan kesehatan Persentase ibu hamil yang mendapatkan pelayanan kesehatan Persentase pelayanan kesehatan balita Persentase pelayanan kesehatan bayi baru lahir Persentase pelayanan kesehatan orang dengan gangguan jiwa berat Persentase pelayanan kesehatan orang dengan resiko terinfeksi virus yang melemahkan daya tahan tubuh manusia (Human Immunodeficiency Virus) Persentase pelayanan kesehatan orang terduga tuberkulosis Persentase pelayanan kesehatan pada usia lanjut Persentase pelayanan kesehatan pada usia pendidikan dasar Persentase pelayanan kesehatan penderita diabetes melitus Persentase pelayanan kesehatan penderita hipertensi Persentase warga negara usia produktif yang mendapatkan pelayanan kesehatan		
Sub Kegiatan	: 1.02.02.2.02.0033 Operasional Pelayanan Puskesmas		
Indikator Keluaran	: Jumlah Dokumen Operasional Pelayanan Puskesmas		
KODE REKENING	URAIAN	JUMLAH	DASAR HUKUM
5	BELANJA DAERAH		
5.1	BELANJA OPERASI		
5.1.02	Belanja Barang dan Jasa	489.242.000,00	
Program	: 1.02.01 PROGRAM PENUNJANG URUSAN PEMERINTAHAN DAERAH KABUPATEN/KOTA		
Indikator Hasil	: Hasil audit eksternal Wajar tanpa pengecualian		
Kegiatan	: 1.02.01.2.10 Peningkatan Pelayanan BLUD		
Indikator Keluaran	: Persentase capaian kapitasi berbasis kinerja puskesmas		
Sub Kegiatan	: 1.02.01.2.10.0001 Pelayanan dan Penunjang Pelayanan BLUD		
Indikator Keluaran	: Jumlah BLUD yang Menyediakan Pelayanan dan Penunjang Pelayanan		
KODE REKENING	URAIAN	JUMLAH	DASAR HUKUM
5	BELANJA DAERAH		
5.1	BELANJA OPERASI		
5.1.01	Belanja Pegawai	732.000.000,00	
5.1.02	Belanja Barang dan Jasa	488.000.000,00	
Organisasi	: 1.02.0.00.0.00.01.0000 Dinas Kesehatan		
Unit Organisasi	: 1.02.0.00.0.00.01.0008 Puskesmas Rampal Celaket		
Program	: 1.02.02 PROGRAM PEMENUHAN UPAYA KESEHATAN PERORANGAN DAN UPAYA KESEHATAN MASYARAKAT		
Indikator Hasil	: Nilai capaian penilaian kinerja puskesmas		
Kegiatan	: 1.02.02.2.02 Penyediaan Layanan Kesehatan untuk UKM dan UKP Rujukan Tingkat Daerah Kabupaten/Kota		
Indikator Keluaran	: Persentase ibu bersalin yang mendapatkan pelayanan kesehatan Persentase ibu hamil yang mendapatkan pelayanan kesehatan Persentase pelayanan kesehatan balita Persentase pelayanan kesehatan bayi baru lahir Persentase pelayanan kesehatan orang dengan gangguan jiwa berat Persentase pelayanan kesehatan orang dengan resiko terinfeksi virus yang melemahkan daya tahan tubuh manusia (Human Immunodeficiency Virus) Persentase pelayanan kesehatan orang terduga tuberkulosis Persentase pelayanan kesehatan pada usia lanjut Persentase pelayanan kesehatan pada usia pendidikan dasar Persentase pelayanan kesehatan penderita diabetes melitus Persentase pelayanan kesehatan penderita hipertensi Persentase warga negara usia produktif yang mendapatkan pelayanan kesehatan		
Sub Kegiatan	: 1.02.02.2.02.0033 Operasional Pelayanan Puskesmas		
Indikator Keluaran	: Jumlah Dokumen Operasional Pelayanan Puskesmas		
KODE REKENING	URAIAN	JUMLAH	DASAR HUKUM
5	BELANJA DAERAH		

5.1	BELANJA OPERASI		
5.1.02	Belanja Barang dan Jasa	314.698.000,00	
Program	: 1.02.01 PROGRAM PENUNJANG URUSAN PEMERINTAHAN DAERAH KABUPATEN/KOTA		
Indikator Hasil	: Hasil audit eksternal Wajar tanpa pengecualian		
Kegiatan	: 1.02.01.2.10 Peningkatan Pelayanan BLUD		
Indikator Keluaran	: Persentase capaian kapitasi berbasis kinerja puskesmas		
Sub Kegiatan	: 1.02.01.2.10.0001 Pelayanan dan Penunjang Pelayanan BLUD		
Indikator Keluaran	: Jumlah BLUD yang Menyediakan Pelayanan dan Penunjang Pelayanan		
KODE REKENING	URAIAN	JUMLAH	DASAR HUKUM
5	BELANJA DAERAH		
5.1	BELANJA OPERASI		
5.1.02	Belanja Barang dan Jasa	1.149.066.100,00	
5.2	BELANJA MODAL		
5.2.02	Belanja Modal Peralatan dan Mesin	14.733.900,00	
Organisasi	: 1.02.0.00.0.00.01.0000 Dinas Kesehatan		
Unit Organisasi	: 1.02.0.00.0.00.01.0009 Puskesmas Bareng		
Program	: 1.02.02 PROGRAM PEMENUHAN UPAYA KESEHATAN PERORANGAN DAN UPAYA KESEHATAN MASYARAKAT		
Indikator Hasil	: Nilai capaian penilaian kinerja puskesmas		
Kegiatan	: 1.02.02.2.02 Penyediaan Layanan Kesehatan untuk UKM dan UKP Rujukan Tingkat Daerah Kabupaten/Kota		
Indikator Keluaran	: Persentase ibu bersalin yang mendapatkan pelayanan kesehatan Persentase ibu hamil yang mendapatkan pelayanan kesehatan Persentase pelayanan kesehatan balita Persentase pelayanan kesehatan bayi baru lahir Persentase pelayanan kesehatan orang dengan gangguan jiwa berat Persentase pelayanan kesehatan orang dengan resiko terinfeksi virus yang melemahkan daya tahan tubuh manusia (Human Immunodeficiency Virus) Persentase pelayanan kesehatan orang terduga tuberkulosis Persentase pelayanan kesehatan pada usia lanjut Persentase pelayanan kesehatan pada usia pendidikan dasar Persentase pelayanan kesehatan penderita diabetes melitus Persentase pelayanan kesehatan penderita hipertensi Persentase warga negara usia produktif yang mendapatkan pelayanan kesehatan		
Sub Kegiatan	: 1.02.02.2.02.0033 Operasional Pelayanan Puskesmas		
Indikator Keluaran	: Jumlah Dokumen Operasional Pelayanan Puskesmas		
KODE REKENING	URAIAN	JUMLAH	DASAR HUKUM
5	BELANJA DAERAH		
5.1	BELANJA OPERASI		
5.1.02	Belanja Barang dan Jasa	828.051.000,00	
Program	: 1.02.01 PROGRAM PENUNJANG URUSAN PEMERINTAHAN DAERAH KABUPATEN/KOTA		
Indikator Hasil	: Hasil audit eksternal Wajar tanpa pengecualian		
Kegiatan	: 1.02.01.2.10 Peningkatan Pelayanan BLUD		
Indikator Keluaran	: Persentase capaian kapitasi berbasis kinerja puskesmas		
Sub Kegiatan	: 1.02.01.2.10.0001 Pelayanan dan Penunjang Pelayanan BLUD		
Indikator Keluaran	: Jumlah BLUD yang Menyediakan Pelayanan dan Penunjang Pelayanan		
KODE REKENING	URAIAN	JUMLAH	DASAR HUKUM

5	BELANJA DAERAH		
5.1	BELANJA OPERASI		
5.1.01	Belanja Pegawai	1.070.980.800,00	
5.1.02	Belanja Barang dan Jasa	659.915.200,00	
5.2	BELANJA MODAL		
5.2.02	Belanja Modal Peralatan dan Mesin	54.072.000,00	
Organisasi	: 1.02.0.00.0.00.01.0000 Dinas Kesehatan		
Unit Organisasi	: 1.02.0.00.0.00.01.0010 Puskesmas Kedungkandang		
Program	: 1.02.02 PROGRAM PEMENUHAN UPAYA KESEHATAN PERORANGAN DAN UPAYA KESEHATAN MASYARAKAT		
Indikator Hasil	: Nilai capaian penilaian kinerja puskesmas		
Kegiatan	: 1.02.02.2.02 Penyediaan Layanan Kesehatan untuk UKM dan UKP Rujukan Tingkat Daerah Kabupaten/Kota		
Indikator Keluaran	: Persentase ibu bersalin yang mendapatkan pelayanan kesehatan Persentase ibu hamil yang mendapatkan pelayanan kesehatan Persentase pelayanan kesehatan balita Persentase pelayanan kesehatan bayi baru lahir Persentase pelayanan kesehatan orang dengan gangguan jiwa berat Persentase pelayanan kesehatan orang dengan resiko terinfeksi virus yang melemahkan daya tahan tubuh manusia (Human Immunodeficiency Virus) Persentase pelayanan kesehatan orang terduga tuberkulosis Persentase pelayanan kesehatan pada usia lanjut Persentase pelayanan kesehatan pada usia pendidikan dasar Persentase pelayanan kesehatan penderita diabetes melitus Persentase pelayanan kesehatan penderita hipertensi Persentase warga negara usia produktif yang mendapatkan pelayanan kesehatan		
Sub Kegiatan	: 1.02.02.2.02.0033 Operasional Pelayanan Puskesmas		
Indikator Keluaran	: Jumlah Dokumen Operasional Pelayanan Puskesmas		
KODE REKENING	URAIAN	JUMLAH	DASAR HUKUM
5	BELANJA DAERAH		
5.1	BELANJA OPERASI		
5.1.02	Belanja Barang dan Jasa	730.239.000,00	
Program	: 1.02.01 PROGRAM PENUNJANG URUSAN PEMERINTAHAN DAERAH KABUPATEN/KOTA		
Indikator Hasil	: Hasil audit eksternal Wajar tanpa pengecualian		
Kegiatan	: 1.02.01.2.10 Peningkatan Pelayanan BLUD		
Indikator Keluaran	: Persentase capaian kapitasi berbasis kinerja puskesmas		
Sub Kegiatan	: 1.02.01.2.10.0001 Pelayanan dan Penunjang Pelayanan BLUD		
Indikator Keluaran	: Jumlah BLUD yang Menyediakan Pelayanan dan Penunjang Pelayanan		
KODE REKENING	URAIAN	JUMLAH	DASAR HUKUM
5	BELANJA DAERAH		
5.1	BELANJA OPERASI		
5.1.01	Belanja Pegawai	1.860.000.000,00	
5.1.02	Belanja Barang dan Jasa	1.040.000.000,00	
5.2	BELANJA MODAL		
5.2.02	Belanja Modal Peralatan dan Mesin	525.182.465,00	
Organisasi	: 1.02.0.00.0.00.01.0000 Dinas Kesehatan		
Unit Organisasi	: 1.02.0.00.0.00.01.0011 Puskesmas Gribig		

Program	: 1.02.02 PROGRAM PEMENUHAN UPAYA KESEHATAN PERORANGAN DAN UPAYA KESEHATAN MASYARAKAT		
Indikator Hasil	: Nilai capaian penilaian kinerja puskesmas		
Kegiatan	: 1.02.02.2.02 Penyediaan Layanan Kesehatan untuk UKM dan UKP Rujukan Tingkat Daerah Kabupaten/Kota		
Indikator Keluaran	: Persentase ibu bersalin yang mendapatkan pelayanan kesehatan Persentase ibu hamil yang mendapatkan pelayanan kesehatan Persentase pelayanan kesehatan balita Persentase pelayanan kesehatan bayi baru lahir Persentase pelayanan kesehatan orang dengan gangguan jiwa berat Persentase pelayanan kesehatan orang dengan resiko terinfeksi virus yang melemahkan daya tahan tubuh manusia (Human Immunodeficiency Virus) Persentase pelayanan kesehatan orang terduga tuberkulosis Persentase pelayanan kesehatan pada usia lanjut Persentase pelayanan kesehatan pada usia pendidikan dasar Persentase pelayanan kesehatan penderita diabetes melitus Persentase pelayanan kesehatan penderita hipertensi Persentase warga negara usia produktif yang mendapatkan pelayanan kesehatan		
Sub Kegiatan	: 1.02.02.2.02.0033 Operasional Pelayanan Puskesmas		
Indikator Keluaran	: Jumlah Dokumen Operasional Pelayanan Puskesmas		
KODE REKENING	URAIAN	JUMLAH	DASAR HUKUM
5	BELANJA DAERAH		
5.1	BELANJA OPERASI		
5.1.02	Belanja Barang dan Jasa	961.537.000,00	
Program	: 1.02.01 PROGRAM PENUNJANG URUSAN PEMERINTAHAN DAERAH KABUPATEN/KOTA		
Indikator Hasil	: Hasil audit eksternal Wajar tanpa pengecualian		
Kegiatan	: 1.02.01.2.10 Peningkatan Pelayanan BLUD		
Indikator Keluaran	: Persentase capaian kapitasi berbasis kinerja puskesmas		
Sub Kegiatan	: 1.02.01.2.10.0001 Pelayanan dan Penunjang Pelayanan BLUD		
Indikator Keluaran	: Jumlah BLUD yang Menyediakan Pelayanan dan Penunjang Pelayanan		
KODE REKENING	URAIAN	JUMLAH	DASAR HUKUM
5	BELANJA DAERAH		
5.1	BELANJA OPERASI		
5.1.01	Belanja Pegawai	1.101.098.720,00	
5.1.02	Belanja Barang dan Jasa	767.957.000,00	
5.2	BELANJA MODAL		
5.2.02	Belanja Modal Peralatan dan Mesin	35.000.000,00	
Organisasi	: 1.02.0.00.0.00.01.0000 Dinas Kesehatan		
Unit Organisasi	: 1.02.0.00.0.00.01.0012 Puskesmas Arjowinangun		
Program	: 1.02.02 PROGRAM PEMENUHAN UPAYA KESEHATAN PERORANGAN DAN UPAYA KESEHATAN MASYARAKAT		
Indikator Hasil	: Nilai capaian penilaian kinerja puskesmas		
Kegiatan	: 1.02.02.2.02 Penyediaan Layanan Kesehatan untuk UKM dan UKP Rujukan Tingkat Daerah Kabupaten/Kota		

Indikator Keluaran	: Persentase ibu bersalin yang mendapatkan pelayanan kesehatan : Persentase ibu hamil yang mendapatkan pelayanan kesehatan : Persentase pelayanan kesehatan balita : Persentase pelayanan kesehatan bayi baru lahir : Persentase pelayanan kesehatan orang dengan gangguan jiwa berat : Persentase pelayanan kesehatan orang dengan resiko terinfeksi virus yang melemahkan daya tahan tubuh manusia (Human Immunodeficiency Virus) : Persentase pelayanan kesehatan orang terduga tuberkulosis : Persentase pelayanan kesehatan pada usia lanjut : Persentase pelayanan kesehatan pada usia pendidikan dasar : Persentase pelayanan kesehatan penderita diabetes melitus : Persentase pelayanan kesehatan penderita hipertensi : Persentase warga negara usia produktif yang mendapatkan pelayanan kesehatan		
Sub Kegiatan	: 1.02.02.2.02.0033 Operasional Pelayanan Puskesmas		
Indikator Keluaran	: Jumlah Dokumen Operasional Pelayanan Puskesmas		
KODE REKENING	URAIAN	JUMLAH	DASAR HUKUM
5	BELANJA DAERAH		
5.1	BELANJA OPERASI		
5.1.02	Belanja Barang dan Jasa	527.703.000,00	
Program	: 1.02.01 PROGRAM PENUNJANG URUSAN PEMERINTAHAN DAERAH KABUPATEN/KOTA		
Indikator Hasil	: Hasil audit eksternal Wajar tanpa pengecualian		
Kegiatan	: 1.02.01.2.10 Peningkatan Pelayanan BLUD		
Indikator Keluaran	: Persentase capaian kapitasi berbasis kinerja puskesmas		
Sub Kegiatan	: 1.02.01.2.10.0001 Pelayanan dan Penunjang Pelayanan BLUD		
Indikator Keluaran	: Jumlah BLUD yang Menyediakan Pelayanan dan Penunjang Pelayanan		
KODE REKENING	URAIAN	JUMLAH	DASAR HUKUM
5	BELANJA DAERAH		
5.1	BELANJA OPERASI		
5.1.01	Belanja Pegawai	1.122.480.000,00	
5.1.02	Belanja Barang dan Jasa	698.320.000,00	
5.2	BELANJA MODAL		
5.2.02	Belanja Modal Peralatan dan Mesin	50.000.000,00	
Organisasi	: 1.02.0.00.0.00.01.0000 Dinas Kesehatan		
Unit Organisasi	: 1.02.0.00.0.00.01.0013 Puskesmas Mulyorejo		
Program	: 1.02.02 PROGRAM PEMENUHAN UPAYA KESEHATAN PERORANGAN DAN UPAYA KESEHATAN MASYARAKAT		
Indikator Hasil	: Nilai capaian penilaian kinerja puskesmas		
Kegiatan	: 1.02.02.2.02 Penyediaan Layanan Kesehatan untuk UKM dan UKP Rujukan Tingkat Daerah Kabupaten/Kota		
Indikator Keluaran	: Persentase ibu bersalin yang mendapatkan pelayanan kesehatan : Persentase ibu hamil yang mendapatkan pelayanan kesehatan : Persentase pelayanan kesehatan balita : Persentase pelayanan kesehatan bayi baru lahir : Persentase pelayanan kesehatan orang dengan gangguan jiwa berat : Persentase pelayanan kesehatan orang dengan resiko terinfeksi virus yang melemahkan daya tahan tubuh manusia (Human Immunodeficiency Virus) : Persentase pelayanan kesehatan orang terduga tuberkulosis : Persentase pelayanan kesehatan pada usia lanjut : Persentase pelayanan kesehatan pada usia pendidikan dasar : Persentase pelayanan kesehatan penderita diabetes melitus : Persentase pelayanan kesehatan penderita hipertensi : Persentase warga negara usia produktif yang mendapatkan pelayanan kesehatan		
Sub Kegiatan	: 1.02.02.2.02.0033 Operasional Pelayanan Puskesmas		
Indikator Keluaran	: Jumlah Dokumen Operasional Pelayanan Puskesmas		

KODE REKENING	URAIAN	JUMLAH	DASAR HUKUM
5	BELANJA DAERAH		
5.1	BELANJA OPERASI		
5.1.02	Belanja Barang dan Jasa	737.846.000,00	
Program	: 1.02.01 PROGRAM PENUNJANG URUSAN PEMERINTAHAN DAERAH KABUPATEN/KOTA		
Indikator Hasil	: Hasil audit eksternal Wajar tanpa pengecualian		
Kegiatan	: 1.02.01.2.10 Peningkatan Pelayanan BLUD		
Indikator Keluaran	: Persentase capaian kapitasi berbasis kinerja puskesmas		
Sub Kegiatan	: 1.02.01.2.10.0001 Pelayanan dan Penunjang Pelayanan BLUD		
Indikator Keluaran	: Jumlah BLUD yang Menyediakan Pelayanan dan Penunjang Pelayanan		
KODE REKENING	URAIAN	JUMLAH	DASAR HUKUM
5	BELANJA DAERAH		
5.1	BELANJA OPERASI		
5.1.01	Belanja Pegawai	1.334.969.871,00	
5.1.02	Belanja Barang dan Jasa	889.979.914,00	
Organisasi	: 1.02.0.00.0.00.01.0000 Dinas Kesehatan		
Unit Organisasi	: 1.02.0.00.0.00.01.0014 Puskesmas Ciptomulyo		
Program	: 1.02.02 PROGRAM PEMENUHAN UPAYA KESEHATAN PERORANGAN DAN UPAYA KESEHATAN MASYARAKAT		
Indikator Hasil	: Nilai capaian penilaian kinerja puskesmas		
Kegiatan	: 1.02.02.2.02 Penyediaan Layanan Kesehatan untuk UKM dan UKP Rujukan Tingkat Daerah Kabupaten/Kota		
Indikator Keluaran	: Persentase ibu bersalin yang mendapatkan pelayanan kesehatan Persentase ibu hamil yang mendapatkan pelayanan kesehatan Persentase pelayanan kesehatan balita Persentase pelayanan kesehatan bayi baru lahir Persentase pelayanan kesehatan orang dengan gangguan jiwa berat Persentase pelayanan kesehatan orang dengan resiko terinfeksi virus yang melemahkan daya tahan tubuh manusia (Human Immunodeficiency Virus) Persentase pelayanan kesehatan orang terduga tuberkulosis Persentase pelayanan kesehatan pada usia lanjut Persentase pelayanan kesehatan pada usia pendidikan dasar Persentase pelayanan kesehatan penderita diabetes melitus Persentase pelayanan kesehatan penderita hipertensi Persentase warga negara usia produktif yang mendapatkan pelayanan kesehatan		
Sub Kegiatan	: 1.02.02.2.02.0033 Operasional Pelayanan Puskesmas		
Indikator Keluaran	: Jumlah Dokumen Operasional Pelayanan Puskesmas		
KODE REKENING	URAIAN	JUMLAH	DASAR HUKUM
5	BELANJA DAERAH		
5.1	BELANJA OPERASI		
5.1.02	Belanja Barang dan Jasa	680.012.000,00	
Program	: 1.02.01 PROGRAM PENUNJANG URUSAN PEMERINTAHAN DAERAH KABUPATEN/KOTA		
Indikator Hasil	: Hasil audit eksternal Wajar tanpa pengecualian		
Kegiatan	: 1.02.01.2.10 Peningkatan Pelayanan BLUD		
Indikator Keluaran	: Persentase capaian kapitasi berbasis kinerja puskesmas		
Sub Kegiatan	: 1.02.01.2.10.0001 Pelayanan dan Penunjang Pelayanan BLUD		
Indikator Keluaran	: Jumlah BLUD yang Menyediakan Pelayanan dan Penunjang Pelayanan		



KODE REKENING	URAIAN	JUMLAH	DASAR HUKUM
5	BELANJA DAERAH		
5.1	BELANJA OPERASI		
5.1.01	Belanja Pegawai	1.077.840.000,00	
5.1.02	Belanja Barang dan Jasa	673.560.000,00	
5.2	BELANJA MODAL		
5.2.02	Belanja Modal Peralatan dan Mesin	45.000.000,00	
Organisasi	: 1.02.0.00.0.00.01.0000 Dinas Kesehatan		
Unit Organisasi	: 1.02.0.00.0.00.01.0015 Puskesmas Kendalkerep		
Program	: 1.02.02 PROGRAM PEMENUHAN UPAYA KESEHATAN PERORANGAN DAN UPAYA KESEHATAN MASYARAKAT		
Indikator Hasil	: Nilai capaian penilaian kinerja puskesmas		
Kegiatan	: 1.02.02.2.02 Penyediaan Layanan Kesehatan untuk UKM dan UKP Rujukan Tingkat Daerah Kabupaten/Kota		
Indikator Keluaran	: Persentase ibu bersalin yang mendapatkan pelayanan kesehatan Persentase ibu hamil yang mendapatkan pelayanan kesehatan Persentase pelayanan kesehatan balita Persentase pelayanan kesehatan bayi baru lahir Persentase pelayanan kesehatan orang dengan gangguan jiwa berat Persentase pelayanan kesehatan orang dengan resiko terinfeksi virus yang melemahkan daya tahan tubuh manusia (Human Immunodeficiency Virus) Persentase pelayanan kesehatan orang terduga tuberkulosis Persentase pelayanan kesehatan pada usia lanjut Persentase pelayanan kesehatan pada usia pendidikan dasar Persentase pelayanan kesehatan penderita diabetes melitus Persentase pelayanan kesehatan penderita hipertensi Persentase warga negara usia produktif yang mendapatkan pelayanan kesehatan		
Sub Kegiatan	: 1.02.02.2.02.0033 Operasional Pelayanan Puskesmas		
Indikator Keluaran	: Jumlah Dokumen Operasional Pelayanan Puskesmas		
KODE REKENING	URAIAN	JUMLAH	DASAR HUKUM
5	BELANJA DAERAH		
5.1	BELANJA OPERASI		
5.1.02	Belanja Barang dan Jasa	872.920.000,00	
Program	: 1.02.01 PROGRAM PENUNJANG URUSAN PEMERINTAHAN DAERAH KABUPATEN/KOTA		
Indikator Hasil	: Hasil audit eksternal Wajar tanpa pengecualian		
Kegiatan	: 1.02.01.2.10 Peningkatan Pelayanan BLUD		
Indikator Keluaran	: Persentase capaian kapitasi berbasis kinerja puskesmas		
Sub Kegiatan	: 1.02.01.2.10.0001 Pelayanan dan Penunjang Pelayanan BLUD		
Indikator Keluaran	: Jumlah BLUD yang Menyediakan Pelayanan dan Penunjang Pelayanan		
KODE REKENING	URAIAN	JUMLAH	DASAR HUKUM
5	BELANJA DAERAH		
5.1	BELANJA OPERASI		
5.1.01	Belanja Pegawai	1.331.194.744,00	
5.1.02	Belanja Barang dan Jasa	858.042.644,00	
5.2	BELANJA MODAL		
5.2.02	Belanja Modal Peralatan dan Mesin	134.269.500,00	
Organisasi	: 1.02.0.00.0.00.01.0000 Dinas Kesehatan		

Unit Organisasi	: 1.02.0.00.0.00.01.0016 Puskesmas Pandanwangi		
Program	: 1.02.02 PROGRAM PEMENUHAN UPAYA KESEHATAN PERORANGAN DAN UPAYA KESEHATAN MASYARAKAT		
Indikator Hasil	: Nilai capaian penilaian kinerja puskesmas		
Kegiatan	: 1.02.02.2.02 Penyediaan Layanan Kesehatan untuk UKM dan UKP Rujukan Tingkat Daerah Kabupaten/Kota		
Indikator Keluaran	: Persentase ibu bersalin yang mendapatkan pelayanan kesehatan Persentase ibu hamil yang mendapatkan pelayanan kesehatan Persentase pelayanan kesehatan balita Persentase pelayanan kesehatan bayi baru lahir Persentase pelayanan kesehatan orang dengan gangguan jiwa berat Persentase pelayanan kesehatan orang dengan resiko terinfeksi virus yang melemahkan daya tahan tubuh manusia (Human Immunodeficiency Virus) Persentase pelayanan kesehatan orang terduga tuberkulosis Persentase pelayanan kesehatan pada usia lanjut Persentase pelayanan kesehatan pada usia pendidikan dasar Persentase pelayanan kesehatan penderita diabetes melitus Persentase pelayanan kesehatan penderita hipertensi Persentase warga negara usia produktif yang mendapatkan pelayanan kesehatan		
Sub Kegiatan	: 1.02.02.2.02.0033 Operasional Pelayanan Puskesmas		
Indikator Keluaran	: Jumlah Dokumen Operasional Pelayanan Puskesmas		
KODE REKENING	URAIAN	JUMLAH	DASAR HUKUM
5	BELANJA DAERAH		
5.1	BELANJA OPERASI		
5.1.02	Belanja Barang dan Jasa	571.602.000,00	
Program	: 1.02.01 PROGRAM PENUNJANG URUSAN PEMERINTAHAN DAERAH KABUPATEN/KOTA		
Indikator Hasil	: Hasil audit eksternal Wajar tanpa pengecualian		
Kegiatan	: 1.02.01.2.10 Peningkatan Pelayanan BLUD		
Indikator Keluaran	: Persentase capaian kapitasi berbasis kinerja puskesmas		
Sub Kegiatan	: 1.02.01.2.10.0001 Pelayanan dan Penunjang Pelayanan BLUD		
Indikator Keluaran	: Jumlah BLUD yang Menyediakan Pelayanan dan Penunjang Pelayanan		
KODE REKENING	URAIAN	JUMLAH	DASAR HUKUM
5	BELANJA DAERAH		
5.1	BELANJA OPERASI		
5.1.01	Belanja Pegawai	913.078.320,00	
5.1.02	Belanja Barang dan Jasa	576.404.198,00	
5.2	BELANJA MODAL		
5.2.02	Belanja Modal Peralatan dan Mesin	29.699.500,00	
Organisasi	: 1.02.0.00.0.00.01.0000 Dinas Kesehatan		
Unit Organisasi	: 1.02.0.00.0.00.01.0017 Puskesmas Polowijen		
Program	: 1.02.02 PROGRAM PEMENUHAN UPAYA KESEHATAN PERORANGAN DAN UPAYA KESEHATAN MASYARAKAT		
Indikator Hasil	: Nilai capaian penilaian kinerja puskesmas		
Kegiatan	: 1.02.02.2.02 Penyediaan Layanan Kesehatan untuk UKM dan UKP Rujukan Tingkat Daerah Kabupaten/Kota		

Indikator Keluaran	: Persentase ibu bersalin yang mendapatkan pelayanan kesehatan Persentase ibu hamil yang mendapatkan pelayanan kesehatan Persentase pelayanan kesehatan balita Persentase pelayanan kesehatan bayi baru lahir Persentase pelayanan kesehatan orang dengan gangguan jiwa berat Persentase pelayanan kesehatan orang dengan resiko terinfeksi virus yang melemahkan daya tahan tubuh manusia (Human Immunodeficiency Virus) Persentase pelayanan kesehatan orang terduga tuberkulosis Persentase pelayanan kesehatan pada usia lanjut Persentase pelayanan kesehatan pada usia pendidikan dasar Persentase pelayanan kesehatan penderita diabetes melitus Persentase pelayanan kesehatan penderita hipertensi Persentase warga negara usia produktif yang mendapatkan pelayanan kesehatan		
Sub Kegiatan	: 1.02.02.2.02.0033 Operasional Pelayanan Puskesmas		
Indikator Keluaran	: Jumlah Dokumen Operasional Pelayanan Puskesmas		
KODE REKENING	URAIAN	JUMLAH	DASAR HUKUM
5	BELANJA DAERAH		
5.1	BELANJA OPERASI		
5.1.02	Belanja Barang dan Jasa	473.849.000,00	
Program	: 1.02.01 PROGRAM PENUNJANG URUSAN PEMERINTAHAN DAERAH KABUPATEN/KOTA		
Indikator Hasil	: Hasil audit eksternal Wajar tanpa pengecualian		
Kegiatan	: 1.02.01.2.10 Peningkatan Pelayanan BLUD		
Indikator Keluaran	: Persentase capaian kapitasi berbasis kinerja puskesmas		
Sub Kegiatan	: 1.02.01.2.10.0001 Pelayanan dan Penunjang Pelayanan BLUD		
Indikator Keluaran	: Jumlah BLUD yang Menyediakan Pelayanan dan Penunjang Pelayanan		
KODE REKENING	URAIAN	JUMLAH	DASAR HUKUM
5	BELANJA DAERAH		
5.1	BELANJA OPERASI		
5.1.01	Belanja Pegawai	910.867.244,00	
5.1.02	Belanja Barang dan Jasa	565.102.656,00	
5.2	BELANJA MODAL		
5.2.02	Belanja Modal Peralatan dan Mesin	83.030.100,00	
Organisasi	: 1.02.0.00.0.00.01.0000 Dinas Kesehatan		
Unit Organisasi	: 1.02.0.00.0.00.01.0018 Puskesmas Cisadea		
Program	: 1.02.02 PROGRAM PEMENUHAN UPAYA KESEHATAN PERORANGAN DAN UPAYA KESEHATAN MASYARAKAT		
Indikator Hasil	: Nilai capaian penilaian kinerja puskesmas		
Kegiatan	: 1.02.02.2.02 Penyediaan Layanan Kesehatan untuk UKM dan UKP Rujukan Tingkat Daerah Kabupaten/Kota		
Indikator Keluaran	: Persentase ibu bersalin yang mendapatkan pelayanan kesehatan Persentase ibu hamil yang mendapatkan pelayanan kesehatan Persentase pelayanan kesehatan balita Persentase pelayanan kesehatan bayi baru lahir Persentase pelayanan kesehatan orang dengan gangguan jiwa berat Persentase pelayanan kesehatan orang dengan resiko terinfeksi virus yang melemahkan daya tahan tubuh manusia (Human Immunodeficiency Virus) Persentase pelayanan kesehatan orang terduga tuberkulosis Persentase pelayanan kesehatan pada usia lanjut Persentase pelayanan kesehatan pada usia pendidikan dasar Persentase pelayanan kesehatan penderita diabetes melitus Persentase pelayanan kesehatan penderita hipertensi Persentase warga negara usia produktif yang mendapatkan pelayanan kesehatan		
Sub Kegiatan	: 1.02.02.2.02.0033 Operasional Pelayanan Puskesmas		
Indikator Keluaran	: Jumlah Dokumen Operasional Pelayanan Puskesmas		

KODE REKENING	URAIAN	JUMLAH	DASAR HUKUM
5	BELANJA DAERAH		
5.1	BELANJA OPERASI		
5.1.02	Belanja Barang dan Jasa	453.452.000,00	
Program	: 1.02.01 PROGRAM PENUNJANG URUSAN PEMERINTAHAN DAERAH KABUPATEN/KOTA		
Indikator Hasil	: Hasil audit eksternal Wajar tanpa pengecualian		
Kegiatan	: 1.02.01.2.10 Peningkatan Pelayanan BLUD		
Indikator Keluaran	: Persentase capaian kapitasi berbasis kinerja puskesmas		
Sub Kegiatan	: 1.02.01.2.10.0001 Pelayanan dan Penunjang Pelayanan BLUD		
Indikator Keluaran	: Jumlah BLUD yang Menyediakan Pelayanan dan Penunjang Pelayanan		
KODE REKENING	URAIAN	JUMLAH	DASAR HUKUM
5	BELANJA DAERAH		
5.1	BELANJA OPERASI		
5.1.01	Belanja Pegawai	831.241.680,00	
5.1.02	Belanja Barang dan Jasa	511.783.320,00	
5.2	BELANJA MODAL		
5.2.02	Belanja Modal Peralatan dan Mesin	68.000.000,00	
Bidang Urusan	: 1.03 URUSAN PEMERINTAHAN BIDANG PEKERJAAN UMUM DAN PENATAAN RUANG		
Organisasi	: 1.03.1.04.2.10.10.0000 Dinas Pekerjaan Umum, Penataan Ruang, Perumahan dan Kawasan Permukiman		
Unit Organisasi	: 1.03.1.04.2.10.10.0000 Dinas Pekerjaan Umum, Penataan Ruang, Perumahan dan Kawasan Permukiman		
Program	: 1.03.02 PROGRAM PENGELOLAAN SUMBER DAYA AIR (SDA)		
Indikator Hasil	: Persentase ketersediaan debit air melalui penyediaan bangunan penampung		
Kegiatan	: 1.03.02.2.01 Pengelolaan SDA dan Bangunan Pengaman Pantai pada Wilayah Sungai (WS) dalam 1 (Satu) Daerah Kabupaten/Kota		
Indikator Keluaran	: Volume debit air pada bangunan penampung		
Sub Kegiatan	: 1.03.02.2.01.0121 Pembangunan Embung dan Penampung Air Lainnya		
Indikator Keluaran	: Jumlah Embung dan Penampung Air Lainnya yang Dibangun		
KODE REKENING	URAIAN	JUMLAH	DASAR HUKUM
5	BELANJA DAERAH		
5.1	BELANJA OPERASI		
5.1.01	Belanja Pegawai	1.360.000,00	
5.1.02	Belanja Barang dan Jasa	621.640.000,00	
Kegiatan	: 1.03.02.2.02 Pengembangan dan Pengelolaan Sistem Irigasi Primer dan Sekunder pada Daerah Irigasi yang Luasnya di Bawah 1000 Ha dalam 1 (Satu) Daerah Kabupaten/Kota		
Indikator Keluaran	: Luas jaringan daerah irigasi permukaan kewenangan daerah yang direhabilitasi		
Sub Kegiatan	: 1.03.02.2.02.0014 Rehabilitasi Jaringan Irigasi Permukaan		
Indikator Keluaran	: Panjang Jaringan Irigasi Permukaan yang Direhabilitasi		
KODE REKENING	URAIAN	JUMLAH	DASAR HUKUM
5	BELANJA DAERAH		
5.1	BELANJA OPERASI		

5.1.01	Belanja Pegawai	1.360.000,00	
5.1.02	Belanja Barang dan Jasa	698.640.000,00	
Program	: 1.03.03 PROGRAM PENGELOLAAN DAN PENGEMBANGAN SISTEM PENYEDIAAN AIR MINUM		
Indikator Hasil	: Persentase warga negara yang memperoleh kebutuhan pokok air minum sehari-hari		
Kegiatan	: 1.03.03.2.01 Pengelolaan dan Pengembangan Sistem Penyediaan Air Minum (SPAM) di Daerah Kabupaten/Kota		
Indikator Keluaran	: Jumlah rumah tangga yang mendapatkan akses terhadap air minum melalui SPAM jaringan perpipaan dan bukan jaringan perpipaan terlindungi terhadap rumah tangga di seluruh kabupaten/kota		
Sub Kegiatan	: 1.03.03.2.01.0024 Pembinaan dan Pemberdayaan Masyarakat dalam Pengelolaan dan Pengembangan Sistem Penyediaan Air Minum (SPAM)		
Indikator Keluaran	: Jumlah Masyarakat yang dibina dan diberdayakan dalam Pengelolaan dan Pengembangan Sistem Penyediaan Air Minum (SPAM)		
KODE REKENING	URAIAN	JUMLAH	DASAR HUKUM
5	BELANJA DAERAH		
5.1	BELANJA OPERASI		
5.1.01	Belanja Pegawai	2.040.000,00	
5.1.02	Belanja Barang dan Jasa	69.996.000,00	
Sub Kegiatan	: 1.03.03.2.01.0028 Pembangunan Sistem Penyediaan Air Minum (SPAM) Jaringan Perpipaan		
Indikator Keluaran	: Kapasitas Sistem Penyediaan Air Minum (SPAM) Jaringan Perpipaan yang dibangun		
KODE REKENING	URAIAN	JUMLAH	DASAR HUKUM
5	BELANJA DAERAH		
5.1	BELANJA OPERASI		
5.1.01	Belanja Pegawai	2.720.000,00	
5.1.02	Belanja Barang dan Jasa	4.000.000,00	
5.2	BELANJA MODAL		
5.2.04	Belanja Modal Jalan, Jaringan, dan Irigasi	3.113.280.000,00	
Sub Kegiatan	: 1.03.03.2.01.0029 Operasi dan Pemeliharaan Sistem Penyediaan Air Minum (SPAM)		
Indikator Keluaran	: Jumlah Sistem Penyediaan Air Minum (SPAM) yang Dioperasikan dan Dipelihara		
KODE REKENING	URAIAN	JUMLAH	DASAR HUKUM
5	BELANJA DAERAH		
5.1	BELANJA OPERASI		
5.1.01	Belanja Pegawai	1.360.000,00	
5.1.02	Belanja Barang dan Jasa	261.000.000,00	
5.2	BELANJA MODAL		
5.2.04	Belanja Modal Jalan, Jaringan, dan Irigasi	1.287.640.000,00	
Program	: 1.03.05 PROGRAM PENGELOLAAN DAN PENGEMBANGAN SISTEM AIR LIMBAH		
Indikator Hasil	: Persentase warga negara yang memperoleh layanan pengolahan air limbah domestik		
Kegiatan	: 1.03.05.2.01 Pengelolaan dan Pengembangan Sistem Air Limbah Domestik dalam Daerah Kabupaten/Kota		
Indikator Keluaran	: Jumlah rumah tangga yang menempati hunian dengan akses sanitasi (air limbah domestik) layak		
Sub Kegiatan	: 1.03.05.2.01.0020 Optimalisasi Sistem Pengelolaan Air Limbah Domestik (SPALD) Terpusat Skala Permukiman Berbasis Masyarakat		
Indikator Keluaran	: Jumlah Sistem Pengelolaan Air Limbah Domestik (SPALD) Terpusat Skala Permukiman Berbasis Masyarakat yang Dioptimalisasi		

KODE REKENING	URAIAN	JUMLAH	DASAR HUKUM
5	BELANJA DAERAH		
5.1	BELANJA OPERASI		
5.1.01	Belanja Pegawai	6.800.000,00	
5.1.02	Belanja Barang dan Jasa	4.089.487.700,00	
Sub Kegiatan	: 1.03.05.2.01.0023 Pembangunan Sistem Pengelolaan Air Limbah Domestik (SPALD) Terpusat Skala Permukiman Berbasis Masyarakat		
Indikator Keluaran	: Sistem Pengelolaan Air Limbah Domestik (SPALD) Terpusat Skala Permukiman Berbasis Masyarakat yang Dibangun		
KODE REKENING	URAIAN	JUMLAH	DASAR HUKUM
5	BELANJA DAERAH		
5.1	BELANJA OPERASI		
5.1.01	Belanja Pegawai	2.720.000,00	
5.1.02	Belanja Barang dan Jasa	1.356.012.000,00	
5.2	BELANJA MODAL		
5.2.04	Belanja Modal Jalan, Jaringan, dan Irigasi	1.621.392.000,00	
Sub Kegiatan	: 1.03.05.2.01.0035 Pengembangan Kapasitas Kelembagaan Sistem Pengelolaan Air Limbah Domestik (SPALD)		
Indikator Keluaran	: Jumlah Pelaksanaan Penyelenggara Sistem Pengelolaan Air Limbah Domestik (SPALD) yang Dikembangkan Kapasitasnya		
KODE REKENING	URAIAN	JUMLAH	DASAR HUKUM
5	BELANJA DAERAH		
5.1	BELANJA OPERASI		
5.1.01	Belanja Pegawai	2.040.000,00	
5.1.02	Belanja Barang dan Jasa	197.960.000,00	
Sub Kegiatan	: 1.03.05.2.01.0039 Penyediaan Sub Sistem Pengolahan Air Limbah Domestik (SPALD) Setempat		
Indikator Keluaran	: Jumlah Rumah Tangga yang memiliki Toilet dan Tangki Septik Sesuai dengan Standar		
KODE REKENING	URAIAN	JUMLAH	DASAR HUKUM
5	BELANJA DAERAH		
5.1	BELANJA OPERASI		
5.1.01	Belanja Pegawai	5.440.000,00	
5.1.02	Belanja Barang dan Jasa	8.259.768.000,00	
5.2	BELANJA MODAL		
5.2.04	Belanja Modal Jalan, Jaringan, dan Irigasi	6.405.471.716,00	
Sub Kegiatan	: 1.03.05.2.01.0040 Pembinaan dan Pemberdayaan Masyarakat dalam Pengembangan Sistem Pengelolaan Air Limbah Domestik (SPALD)		
Indikator Keluaran	: Jumlah Masyarakat yang dibina dan diberdayakan dalam Pengembangan Sistem Pengelolaan Air Limbah Domestik (SPALD)		
KODE REKENING	URAIAN	JUMLAH	DASAR HUKUM
5	BELANJA DAERAH		
5.1	BELANJA OPERASI		
5.1.01	Belanja Pegawai	5.440.000,00	
5.1.02	Belanja Barang dan Jasa	1.194.560.000,00	

Sub Kegiatan	: 1.03.05.2.01.0041 Penyusunan Rencana, Kebijakan, Strategi dan Teknis Sistem Pengelolaan Air Limbah Domestik (SPALD)		
Indikator Keluaran	: Jumlah Dokumen Rencana, Kebijakan, Strategi dan Teknis Sistem Pengelolaan Air Limbah Domestik (SPALD) yang disusun		
KODE REKENING	URAIAN	JUMLAH	DASAR HUKUM
5	BELANJA DAERAH		
5.1	BELANJA OPERASI		
5.1.02	Belanja Barang dan Jasa	2.000.000.000,00	
Program	: 1.03.06 PROGRAM PENGELOLAAN DAN PENGEMBANGAN SISTEM DRAINASE		
Indikator Hasil	: Rasio luas kawasan permukiman rawan genangan yang terlindungi oleh infrastruktur drainase		
Kegiatan	: 1.03.06.2.01 Pengelolaan dan Pengembangan Sistem Drainase yang Terhubung Langsung dengan Sungai dalam Daerah Kabupaten/Kota		
Indikator Keluaran	: Panjang drainase kota dalam kondisi baik		
Sub Kegiatan	: 1.03.06.2.01.0012 Pembangunan Sistem Drainase Lingkungan		
Indikator Keluaran	: Panjang Saluran Drainase Lingkungan yang Dibangun		
KODE REKENING	URAIAN	JUMLAH	DASAR HUKUM
5	BELANJA DAERAH		
5.2	BELANJA MODAL		
5.2.04	Belanja Modal Jalan, Jaringan, dan Irigasi	3.345.660.000,00	
Sub Kegiatan	: 1.03.06.2.01.0019 Operasi dan Pemeliharaan Sistem Drainase Lingkungan		
Indikator Keluaran	: Panjang Sistem Drainase Lingkungan yang Beroperasi dan Terpelihara		
KODE REKENING	URAIAN	JUMLAH	DASAR HUKUM
5	BELANJA DAERAH		
5.1	BELANJA OPERASI		
5.1.02	Belanja Barang dan Jasa	7.248.847.200,00	
Sub Kegiatan	: 1.03.06.2.01.0024 Peningkatan Sistem Drainase Perkotaan		
Indikator Keluaran	: Jumlah Sistem Drainase Perkotaan yang Ditingkatkan		
KODE REKENING	URAIAN	JUMLAH	DASAR HUKUM
5	BELANJA DAERAH		
5.1	BELANJA OPERASI		
5.1.01	Belanja Pegawai	4.080.000,00	
5.1.02	Belanja Barang dan Jasa	719.800.000,00	
5.2	BELANJA MODAL		
5.2.04	Belanja Modal Jalan, Jaringan, dan Irigasi	32.284.348.090,00	
Sub Kegiatan	: 1.03.06.2.01.0028 Rehabilitasi Sistem Drainase Perkotaan		
Indikator Keluaran	: Jumlah Sistem Drainase Perkotaan yang Direhabilitasi		
KODE REKENING	URAIAN	JUMLAH	DASAR HUKUM
5	BELANJA DAERAH		
5.1	BELANJA OPERASI		
5.1.01	Belanja Pegawai	8.160.000,00	
5.1.02	Belanja Barang dan Jasa	9.560.118.988,00	

5.2	BELANJA MODAL		
5.2.02	Belanja Modal Peralatan dan Mesin	4.043.800,00	
5.2.04	Belanja Modal Jalan, Jaringan, dan Irigasi	2.696.167.000,00	
Sub Kegiatan	: 1.03.06.2.01.0029 Pembangunan Sistem Drainase Perkotaan		
Indikator Keluaran	: Jumlah Sistem Drainase Perkotaan yang Dibangun		
KODE REKENING	URAIAN	JUMLAH	DASAR HUKUM
5	BELANJA DAERAH		
5.1	BELANJA OPERASI		
5.1.01	Belanja Pegawai	4.080.000,00	
5.1.02	Belanja Barang dan Jasa	19.800.000,00	
5.2	BELANJA MODAL		
5.2.04	Belanja Modal Jalan, Jaringan, dan Irigasi	3.670.842.000,00	
Sub Kegiatan	: 1.03.06.2.01.0030 Penyusunan Rencana, Kebijakan, Strategi dan Teknis Sistem Drainase Perkotaan		
Indikator Keluaran	: Jumlah Dokumen Rencana, Kebijakan, Strategi dan Teknis Sistem Drainase Perkotaan yang disusun		
KODE REKENING	URAIAN	JUMLAH	DASAR HUKUM
5	BELANJA DAERAH		
5.1	BELANJA OPERASI		
5.1.01	Belanja Pegawai	2.040.000,00	
5.1.02	Belanja Barang dan Jasa	100.000.000,00	
Program	: 1.03.08 PROGRAM PENATAAN BANGUNAN GEDUNG		
Indikator Hasil	: Rasio bangunan gedung yang memiliki PBG dan SLF bangunan gedung Persentase Gedung Milik Daerah yang Menjadi Kewenangan Dinas dalam kondisi baik		
Kegiatan	: 1.03.08.2.01 Penyelenggaraan Bangunan Gedung di Wilayah Daerah Kabupaten/Kota, Pemberian Izin Mendirikan Bangunan (IMB) dan Sertifikat Laik Fungsi Bangunan Gedung		
Indikator Keluaran	: Jumlah bangunan gedung negara milik pemerintah kabupaten/kota yang dipelihara/dirawat		
Sub Kegiatan	: 1.03.08.2.01.0017 Pengubahsuaian Bangunan Gedung untuk Kepentingan Strategis Daerah Kabupaten/Kota		
Indikator Keluaran	: Jumlah Bangunan Gedung untuk Kepentingan Strategis Daerah Kabupaten/Kota yang Diubahsuaikan		
KODE REKENING	URAIAN	JUMLAH	DASAR HUKUM
5	BELANJA DAERAH		
5.1	BELANJA OPERASI		
5.1.01	Belanja Pegawai	2.040.000,00	
5.1.02	Belanja Barang dan Jasa	10.800.000,00	
5.1.05	Belanja Hibah	1.500.000.000,00	
5.2	BELANJA MODAL		
5.2.03	Belanja Modal Gedung dan Bangunan	600.000.000,00	
Sub Kegiatan	: 1.03.08.2.01.0018 Pemeliharaan, Perawatan, dan Pemeriksaan Berkala Bangunan Gedung untuk Kepentingan Strategis Daerah Kabupaten/Kota		
Indikator Keluaran	: Jumlah Bangunan Gedung untuk Kepentingan Strategis Kabupaten/Kota yang Dipelihara, Dirawat, dan Diperiksa Berkala		
KODE REKENING	URAIAN	JUMLAH	DASAR HUKUM
5	BELANJA DAERAH		



5.1	BELANJA OPERASI		
5.1.01	Belanja Pegawai	2.040.000,00	
5.1.02	Belanja Barang dan Jasa	264.948.142,00	
5.2	BELANJA MODAL		
5.2.03	Belanja Modal Gedung dan Bangunan	400.000.000,00	
Sub Kegiatan	: 1.03.08.2.01.0021 Pembangunan, Pemanfaatan, Pelestarian dan Pembongkaran Bangunan Gedung untuk Kepentingan Strategis Daerah Kabupaten/Kota		
Indikator Keluaran	: Jumlah Dokumen Pembangunan, Pemanfaatan, Pelestarian dan Pembongkaran Bangunan Gedung untuk Kepentingan Strategis Daerah Kabupaten/Kota		
KODE REKENING	URAIAN	JUMLAH	DASAR HUKUM
[object Object]	null		
[object Object]	null	0,00	
Sub Kegiatan	: 1.03.08.2.01.0023 Penyelenggaraan Penerbitan Persetujuan Bangunan Gedung (PBG), Sertifikat Laik Fungsi (SLF), Surat Bukti Kepemilikan Bangunan Gedung (SBKBG), Rencana Teknis Pembongkaran Bangunan Gedung (RTB), Tim Profesi Ahli (TPA), Tim Penilai Teknis (TPT), Penilik, dan Pendataan Bangunan Gedung melalui SIMBG		
Indikator Keluaran	: Jumlah Penerbitan Persetujuan Bangunan Gedung (PBG), Sertifikat Laik Fungsi (SLF), Surat Bukti Kepemilikan Bangunan Gedung (SBKBG), Rencana Teknis Pembongkaran Bangunan Gedung (RTB), Tim Profesi Ahli (TPA), Tim Penilai Teknis (TPT), Penilik, dan Pendataan Bangunan Gedung melalui SIMBG		
KODE REKENING	URAIAN	JUMLAH	DASAR HUKUM
5	BELANJA DAERAH		
5.1	BELANJA OPERASI		
5.1.02	Belanja Barang dan Jasa	590.327.200,00	
Program	: 1.03.09 PROGRAM PENATAAN BANGUNAN DAN LINGKUNGANNYA		
Indikator Hasil	: Rasio penataan koridor sesuai RTBL		
Kegiatan	: 1.03.09.2.01 Penyelenggaraan Penataan Bangunan dan Lingkungannya di Daerah Kabupaten/Kota		
Indikator Keluaran	: Luas kawasan bangunan dan lingkungan yang tertata dengan baik		
Sub Kegiatan	: 1.03.09.2.01.0008 Penataan Bangunan dan Lingkungan Kawasan Cagar Budaya, Kawasan Pariwisata, Kawasan Sistem Perkotaan Nasional dan Kawasan Strategis Lainnya		
Indikator Keluaran	: Jumlah Bangunan dan Lingkungan Kawasan Cagar Budaya, Kawasan Pariwisata, Kawasan Sistem Perkotaan Nasional dan Kawasan Strategis Lainnya yang Ditata		
KODE REKENING	URAIAN	JUMLAH	DASAR HUKUM
5	BELANJA DAERAH		
5.1	BELANJA OPERASI		
5.1.01	Belanja Pegawai	1.360.000,00	
5.1.05	Belanja Hibah	1.500.000.000,00	
Sub Kegiatan	: 1.03.09.2.01.0010 Penyusunan Rencana dan Teknis Penataan Bangunan dan Lingkungan di Kawasan Strategis Daerah Kabupaten/Kota		
Indikator Keluaran	: Jumlah Dokumen Rencana dan Teknis Penataan Bangunan dan Lingkungan yang Disusun di Kawasan Strategis Daerah Kabupaten/Kota		
KODE REKENING	URAIAN	JUMLAH	DASAR HUKUM
5	BELANJA DAERAH		
5.1	BELANJA OPERASI		
5.1.02	Belanja Barang dan Jasa	200.000.000,00	
Program	: 1.03.10 PROGRAM PENYELENGGARAAN JALAN		

Indikator Hasil	: Persentase jembatan kota dalam kondisi baik Tingkat kemantapan jalan kota		
Kegiatan	: 1.03.10.2.01 Penyelenggaraan Jalan Kabupaten/Kota		
Indikator Keluaran	: Jumlah Fasilitas Penerangan Jalan dalam kondisi baik Jumlah jembatan Kota dalam Kondisi Mantap Panjang jalan Kota dalam Kondisi Mantap		
Sub Kegiatan	: 1.03.10.2.01.0028 Pengelolaan Leger Jalan		
Indikator Keluaran	: Jumlah Dokumen Leger Jalan yang Dikelola		
KODE REKENING	URAIAN	JUMLAH	DASAR HUKUM
5	BELANJA DAERAH		
5.1	BELANJA OPERASI		
5.1.02	Belanja Barang dan Jasa	8.900.000.000,00	
Sub Kegiatan	: 1.03.10.2.01.0029 Penyusunan Rencana, Kebijakan, Strategi dan Teknis Pengembangan Jaringan Jalan serta Perencanaan Teknis Penyelenggaraan Jalan dan Jembatan		
Indikator Keluaran	: Jumlah Dokumen Rencana, Kebijakan, Strategi dan Teknis Pengembangan Jaringan Jalan serta Perencanaan Teknis Penyelenggaraan Jalan dan Jembatan yang Disusun		
KODE REKENING	URAIAN	JUMLAH	DASAR HUKUM
5	BELANJA DAERAH		
5.1	BELANJA OPERASI		
5.1.02	Belanja Barang dan Jasa	425.000.000,00	
Sub Kegiatan	: 1.03.10.2.01.0032 Pembangunan Jalan		
Indikator Keluaran	: Panjang Jalan yang Dibangun		
KODE REKENING	URAIAN	JUMLAH	DASAR HUKUM
5	BELANJA DAERAH		
5.1	BELANJA OPERASI		
5.1.02	Belanja Barang dan Jasa	1.524.089.000,00	
5.2	BELANJA MODAL		
5.2.04	Belanja Modal Jalan, Jaringan, dan Irigasi	7.171.827.050,00	
Sub Kegiatan	: 1.03.10.2.01.0034 Pemeliharaan Berkala Jalan		
Indikator Keluaran	: Panjang Jalan yang Dipelihara Secara Berkala		
KODE REKENING	URAIAN	JUMLAH	DASAR HUKUM
5	BELANJA DAERAH		
5.1	BELANJA OPERASI		
5.1.02	Belanja Barang dan Jasa	10.865.926.335,00	
5.2	BELANJA MODAL		
5.2.04	Belanja Modal Jalan, Jaringan, dan Irigasi	3.298.735.970,00	
Sub Kegiatan	: 1.03.10.2.01.0038 Pemeliharaan Rutin Jembatan		
Indikator Keluaran	: Jumlah Jembatan yang Dipelihara Secara Rutin		
KODE REKENING	URAIAN	JUMLAH	DASAR HUKUM
5	BELANJA DAERAH		
5.1	BELANJA OPERASI		
5.1.01	Belanja Pegawai	0,00	

5.1.02	Belanja Barang dan Jasa	1.155.710.000,00	
5.2	BELANJA MODAL		
5.2.04	Belanja Modal Jalan, Jaringan, dan Irigasi	100.000.000,00	
Sub Kegiatan	: 1.03.10.2.01.0039 Rehabilitasi Jembatan		
Indikator Keluaran	: Jumlah Jembatan yang Direhabilitasi		
KODE REKENING	URAIAN	JUMLAH	DASAR HUKUM
[object Object]	null		
[object Object]	null	0,00	
Sub Kegiatan	: 1.03.10.2.01.0040 Pembangunan Jembatan		
Indikator Keluaran	: Jumlah Jembatan yang Dibangun		
KODE REKENING	URAIAN	JUMLAH	DASAR HUKUM
5	BELANJA DAERAH		
5.1	BELANJA OPERASI		
5.1.02	Belanja Barang dan Jasa	19.800.000,00	
5.2	BELANJA MODAL		
5.2.04	Belanja Modal Jalan, Jaringan, dan Irigasi	4.980.200.000,00	
Sub Kegiatan	: 1.03.10.2.01.0042 Pemeliharaan Berkala Jembatan		
Indikator Keluaran	: Jumlah Jembatan yang Dipelihara Secara Berkala		
KODE REKENING	URAIAN	JUMLAH	DASAR HUKUM
5	BELANJA DAERAH		
5.1	BELANJA OPERASI		
5.1.01	Belanja Pegawai	8.160.000,00	
5.1.02	Belanja Barang dan Jasa	2.087.260.008,00	
Sub Kegiatan	: 1.03.10.2.01.0043 Survey Kondisi Jalan/Jembatan		
Indikator Keluaran	: Panjang Jalan/Jembatan yang Disurvey Kondisinya		
KODE REKENING	URAIAN	JUMLAH	DASAR HUKUM
[object Object]	null		
[object Object]	null	0,00	
Sub Kegiatan	: 1.03.10.2.01.0044 Rehabilitasi Jalan		
Indikator Keluaran	: Panjang Jalan yang Direhabilitasi		
KODE REKENING	URAIAN	JUMLAH	DASAR HUKUM
5	BELANJA DAERAH		
5.1	BELANJA OPERASI		
5.1.02	Belanja Barang dan Jasa	19.800.000,00	
5.2	BELANJA MODAL		
5.2.04	Belanja Modal Jalan, Jaringan, dan Irigasi	12.300.494.424,00	
Sub Kegiatan	: 1.03.10.2.01.0046 Pemeliharaan Rutin Jalan		
Indikator Keluaran	: Panjang Jalan yang Dipelihara Secara Rutin		
KODE REKENING	URAIAN	JUMLAH	DASAR HUKUM

5	BELANJA DAERAH		
5.1	BELANJA OPERASI		
5.1.01	Belanja Pegawai	8.160.000,00	
5.1.02	Belanja Barang dan Jasa	36.046.538.264,00	
5.2	BELANJA MODAL		
5.2.04	Belanja Modal Jalan, Jaringan, dan Irigasi	150.000.000,00	
Program	: 1.03.11 PROGRAM PENGEMBANGAN JASA KONSTRUKSI		
Indikator Hasil	: Rasio tenaga operator/teknisi/analisis yang memiliki sertifikat kompetensi		
Kegiatan	: 1.03.11.2.01 Penyelenggaraan Pelatihan Tenaga Terampil Konstruksi		
Indikator Keluaran	: Jumlah tenaga kerja konstruksi terlatih yang tersertifikasi operator/teknisi/analisis di wilayah kabupaten/kota		
Sub Kegiatan	: 1.03.11.2.01.0016 Pelatihan Tenaga Kerja Konstruksi Kualifikasi Jabatan Operator, Teknisi atau Analis		
Indikator Keluaran	: Jumlah Tenaga Kerja Konstruksi Kualifikasi Jabatan Operator, Teknisi atau Analis yang Dilatih		
KODE REKENING	URAIAN	JUMLAH	DASAR HUKUM
5	BELANJA DAERAH		
5.1	BELANJA OPERASI		
5.1.02	Belanja Barang dan Jasa	500.000.000,00	
Kegiatan	: 1.03.11.2.02 Penyelenggaraan Sistem Informasi Jasa Konstruksi Cakupan Daerah Kabupaten/Kota		
Indikator Keluaran	: Rasio proyek yang menjadi kewenangan pengawasannya tanpa kecelakaan konstruksi		
Sub Kegiatan	: 1.03.11.2.02.0012 Penyediaan Perangkat Pendukung Layanan Informasi Jasa Konstruksi		
Indikator Keluaran	: Jumlah Perangkat Pendukung Layanan Informasi Jasa Konstruksi yang Disediakan		
KODE REKENING	URAIAN	JUMLAH	DASAR HUKUM
5	BELANJA DAERAH		
5.1	BELANJA OPERASI		
5.1.02	Belanja Barang dan Jasa	200.000.000,00	
Sub Kegiatan	: 1.03.11.2.02.0013 Penyediaan Data dan Informasi Jasa Konstruksi Cakupan Kabupaten/Kota		
Indikator Keluaran	: Jumlah Dokumen Data dan Informasi Jasa Konstruksi Cakupan Kabupaten/Kota yang Disediakan		
KODE REKENING	URAIAN	JUMLAH	DASAR HUKUM
5	BELANJA DAERAH		
5.1	BELANJA OPERASI		
5.1.02	Belanja Barang dan Jasa	200.000.000,00	
Kegiatan	: 1.03.11.2.04 Pengawasan Tertib Usaha, Tertib Penyelenggaraan dan Tertib Pemanfaatan Jasa Konstruksi		
Indikator Keluaran	: Jumlah badan usaha yang mendapatkan pembinaan		
Sub Kegiatan	: 1.03.11.2.04.0006 Pembinaan Tertib Usaha, Tertib Penyelenggaraan, dan Tertib Pemanfaatan Produk Jasa Konstruksi		
Indikator Keluaran	: Jumlah Lembaga Jasa Konstruksi yang Dibina Tertib Usaha, Tertib Penyelenggaraan, dan Tertib Pemanfaatan Produk		
KODE REKENING	URAIAN	JUMLAH	DASAR HUKUM
[object Object]	null		
[object Object]	null	0,00	
Program	: 1.03.12 PROGRAM PENYELENGGARAAN PENATAAN RUANG		

Indikator Hasil	: Persentase tahapan kegiatan penyusunan, penetapan RRTR dan RUTR serta penyebarluasan informasi rencana tata ruang		
Kegiatan	: 1.03.12.2.01 Penetapan Rencana Tata Ruang Wilayah (RTRW) dan Rencana Rinci Tata Ruang (RRTR) Kabupaten/Kota		
Indikator Keluaran	: Pelaksanaan persetujuan teknis substansi teknis RTR		
Sub Kegiatan	: 1.03.12.2.01.0007 Penyebarluasan Informasi Penataan Ruang		
Indikator Keluaran	: Jumlah publikasi informasi penataan ruang		
KODE REKENING	URAIAN	JUMLAH	DASAR HUKUM
5	BELANJA DAERAH		
5.1	BELANJA OPERASI		
5.1.02	Belanja Barang dan Jasa	218.750.000,00	
Sub Kegiatan	: 1.03.12.2.01.0008 Pelaksanaan Fasilitas RDTR Kabupaten/Kota		
Indikator Keluaran	: dokumen persyaratan untuk mendapatkan Surat Gubernur hasil fasilitasi		
KODE REKENING	URAIAN	JUMLAH	DASAR HUKUM
5	BELANJA DAERAH		
5.1	BELANJA OPERASI		
5.1.02	Belanja Barang dan Jasa	589.250.000,00	
Sub Kegiatan	: 1.03.12.2.01.0012 Sosialisasi Peraturan Perundang-undangan dan pedoman Bidang Penataan ruang		
Indikator Keluaran	: Jumlah pemangku kepentingan yang mengikuti kegiatan sosialisasi		
KODE REKENING	URAIAN	JUMLAH	DASAR HUKUM
5	BELANJA DAERAH		
5.1	BELANJA OPERASI		
5.1.02	Belanja Barang dan Jasa	312.000.000,00	
Kegiatan	: 1.03.12.2.03 Koordinasi dan Sinkronisasi Pemanfaatan Ruang Daerah Kabupaten/Kota		
Indikator Keluaran	: Luas bidang pemanfaatan ruang yang tersinkronisasi dalam peta		
Sub Kegiatan	: 1.03.12.2.03.0003 Koordinasi Penyelenggaraan Penataan Ruang		
Indikator Keluaran	: Jumlah Dokumen koordinasi penyelenggaraan penataan ruang		
KODE REKENING	URAIAN	JUMLAH	DASAR HUKUM
5	BELANJA DAERAH		
5.1	BELANJA OPERASI		
5.1.02	Belanja Barang dan Jasa	229.020.000,00	
Sub Kegiatan	: 1.03.12.2.03.0004 Pelaksanaan Persetujuan Kesesuaian Kegiatan Pemanfaatan Ruang		
Indikator Keluaran	: Jumlah layanan Persetujuan KKPR sesuai dengan ketentuan waktu yang berlaku		
KODE REKENING	URAIAN	JUMLAH	DASAR HUKUM
5	BELANJA DAERAH		
5.1	BELANJA OPERASI		
5.1.02	Belanja Barang dan Jasa	139.320.000,00	
Sub Kegiatan	: 1.03.12.2.03.0005 Pelaksanaan Sinkronisasi Program Pemanfaatan Ruang		
Indikator Keluaran	: Jumlah dokumen sinkronisasi program pemanfaatan ruang		
KODE REKENING	URAIAN	JUMLAH	DASAR HUKUM

5	BELANJA DAERAH		
5.1	BELANJA OPERASI		
5.1.02	Belanja Barang dan Jasa	100.000.000,00	
Sub Kegiatan	: 1.03.12.2.03.0006 Sistem informasi dan komunikasi penataan ruang		
Indikator Keluaran	: Jumlah sistem informasi dan komunikasi penataan ruang		
KODE REKENING	URAIAN	JUMLAH	DASAR HUKUM
5	BELANJA DAERAH		
5.1	BELANJA OPERASI		
5.1.02	Belanja Barang dan Jasa	868.041.548,00	
Kegiatan	: 1.03.12.2.04 Koordinasi dan Sinkronisasi Pengendalian Pemanfaatan Ruang Daerah Kabupaten/Kota		
Indikator Keluaran	: Jumlah Lokasi Identifikasi pelanggaran Tata Ruang / Bangunan		
Sub Kegiatan	: 1.03.12.2.04.0004 Koordinasi Pelaksanaan Penataan Ruang		
Indikator Keluaran	: Jumlah Dokumen Koordinasi Pelaksanaan Penataan Ruang		
KODE REKENING	URAIAN	JUMLAH	DASAR HUKUM
5	BELANJA DAERAH		
5.1	BELANJA OPERASI		
5.1.02	Belanja Barang dan Jasa	1.359.848.472,00	
Sub Kegiatan	: 1.03.12.2.04.0010 Pengawasan kinerja pemenuhan standar teknis kawasan		
Indikator Keluaran	: Dokumen hasil Penilaian Kinerja Pemenuhan Standar Teknis Kawasan		
KODE REKENING	URAIAN	JUMLAH	DASAR HUKUM
5	BELANJA DAERAH		
5.1	BELANJA OPERASI		
5.1.02	Belanja Barang dan Jasa	100.000.000,00	
Program	: 1.03.01 PROGRAM PENUNJANG URUSAN PEMERINTAHAN DAERAH KABUPATEN/KOTA		
Indikator Hasil	: persentase dokumen perencanaan, keuangan dan pelaporan yang disusun tepat waktu		
Kegiatan	: 1.03.01.2.01 Perencanaan, Penganggaran, dan Evaluasi Kinerja Perangkat Daerah		
Indikator Keluaran	: Persentase dokumen perencanaan, penanggaran, dan evaluasi kinerja Perangkat Daerah yang disusun sesuai ketentuan		
Sub Kegiatan	: 1.03.01.2.01.0001 Penyusunan Dokumen Perencanaan Perangkat Daerah		
Indikator Keluaran	: Jumlah Dokumen Perencanaan Perangkat Daerah		
KODE REKENING	URAIAN	JUMLAH	DASAR HUKUM
5	BELANJA DAERAH		
5.1	BELANJA OPERASI		
5.1.02	Belanja Barang dan Jasa	325.418.800,00	
Sub Kegiatan	: 1.03.01.2.01.0002 Koordinasi dan Penyusunan Dokumen RKA-SKPD		
Indikator Keluaran	: Jumlah Dokumen RKA-SKPD dan Laporan Hasil Koordinasi Penyusunan Dokumen RKA-SKPD		
KODE REKENING	URAIAN	JUMLAH	DASAR HUKUM
5	BELANJA DAERAH		
5.1	BELANJA OPERASI		
5.1.02	Belanja Barang dan Jasa	157.100.000,00	

Sub Kegiatan	: 1.03.01.2.01.0003 Koordinasi dan Penyusunan Dokumen Perubahan RKA-SKPD		
Indikator Keluaran	: Jumlah Dokumen Perubahan RKA-SKPD dan Laporan Hasil Koordinasi Penyusunan Dokumen Perubahan RKA-SKPD		
KODE REKENING	URAIAN	JUMLAH	DASAR HUKUM
5	BELANJA DAERAH		
5.1	BELANJA OPERASI		
5.1.02	Belanja Barang dan Jasa	14.300.000,00	
Sub Kegiatan	: 1.03.01.2.01.0004 Koordinasi dan Penyusunan DPA-SKPD		
Indikator Keluaran	: Jumlah Dokumen DPA-SKPD dan Laporan Hasil Koordinasi Penyusunan Dokumen DPA-SKPD		
KODE REKENING	URAIAN	JUMLAH	DASAR HUKUM
5	BELANJA DAERAH		
5.1	BELANJA OPERASI		
5.1.02	Belanja Barang dan Jasa	6.250.000,00	
Sub Kegiatan	: 1.03.01.2.01.0005 Koordinasi dan Penyusunan Perubahan DPA- SKPD		
Indikator Keluaran	: Jumlah Dokumen Perubahan DPA-SKPD dan Laporan Hasil Koordinasi Penyusunan Dokumen Perubahan DPA-SKPD		
KODE REKENING	URAIAN	JUMLAH	DASAR HUKUM
5	BELANJA DAERAH		
5.1	BELANJA OPERASI		
5.1.02	Belanja Barang dan Jasa	11.500.000,00	
Sub Kegiatan	: 1.03.01.2.01.0006 Koordinasi dan Penyusunan Laporan Capaian Kinerja dan Ikhtisar Realisasi Kinerja SKPD		
Indikator Keluaran	: Jumlah Laporan Capaian Kinerja dan Ikhtisar Realisasi Kinerja SKPD dan Laporan Hasil Koordinasi Penyusunan Laporan Capaian Kinerja dan Ikhtisar Realisasi Kinerja SKPD		
KODE REKENING	URAIAN	JUMLAH	DASAR HUKUM
5	BELANJA DAERAH		
5.1	BELANJA OPERASI		
5.1.02	Belanja Barang dan Jasa	621.173.600,00	
Sub Kegiatan	: 1.03.01.2.01.0007 Evaluasi Kinerja Perangkat Daerah		
Indikator Keluaran	: Jumlah Laporan Evaluasi Kinerja Perangkat Daerah		
KODE REKENING	URAIAN	JUMLAH	DASAR HUKUM
5	BELANJA DAERAH		
5.1	BELANJA OPERASI		
5.1.02	Belanja Barang dan Jasa	205.100.000,00	
Kegiatan	: 1.03.01.2.02 Administrasi Keuangan Perangkat Daerah		
Indikator Keluaran	: Persentase penyediaan dokumen administrasi keuangan tepat waktu		
Sub Kegiatan	: 1.03.01.2.02.0001 Penyediaan Gaji dan Tunjangan ASN		
Indikator Keluaran	: Jumlah Orang yang Menerima Gaji dan Tunjangan ASN		
KODE REKENING	URAIAN	JUMLAH	DASAR HUKUM
5	BELANJA DAERAH		
5.1	BELANJA OPERASI		
5.1.01	Belanja Pegawai	18.050.146.211,00	

Sub Kegiatan	: 1.03.01.2.02.0007 Koordinasi dan Penyusunan Laporan Keuangan Bulanan/ Triwulanan/ Semesteran SKPD		
Indikator Keluaran	: Jumlah Laporan Keuangan Bulanan/ Triwulanan/ Semesteran SKPD dan Laporan Koordinasi Penyusunan Laporan Keuangan Bulanan/Triwulanan/Semesteran SKPD		
KODE REKENING	URAIAN	JUMLAH	DASAR HUKUM
5	BELANJA DAERAH		
5.1	BELANJA OPERASI		
5.1.02	Belanja Barang dan Jasa	252.821.152,00	
Kegiatan	: 1.03.01.2.03 Administrasi Barang Milik Daerah pada Perangkat Daerah		
Indikator Keluaran	: Persentase barang milik daerah yang terinventarisir		
Sub Kegiatan	: 1.03.01.2.03.0006 Penatausahaan Barang Milik Daerah pada SKPD		
Indikator Keluaran	: Jumlah Laporan Penatausahaan Barang Milik Daerah pada SKPD		
KODE REKENING	URAIAN	JUMLAH	DASAR HUKUM
5	BELANJA DAERAH		
5.1	BELANJA OPERASI		
5.1.02	Belanja Barang dan Jasa	280.297.200,00	
Kegiatan	: 1.03.01.2.05 Administrasi Kepegawaian Perangkat Daerah		
Indikator Keluaran	: Persentase pegawai yang terfasilitasi layanan kepegawaian		
Sub Kegiatan	: 1.03.01.2.05.0009 Pendidikan dan Pelatihan Pegawai Berdasarkan Tugas dan Fungsi		
Indikator Keluaran	: Jumlah Pegawai Berdasarkan Tugas dan Fungsi yang Mengikuti Pendidikan dan Pelatihan		
KODE REKENING	URAIAN	JUMLAH	DASAR HUKUM
5	BELANJA DAERAH		
5.1	BELANJA OPERASI		
5.1.02	Belanja Barang dan Jasa	316.000.000,00	
Kegiatan	: 1.03.01.2.06 Administrasi Umum Perangkat Daerah		
Indikator Keluaran	: Persentase kebutuhan kantor yang terfasilitasi		
Sub Kegiatan	: 1.03.01.2.06.0001 Penyediaan Komponen Instalasi Listrik/Penerangan Bangunan Kantor		
Indikator Keluaran	: Jumlah Paket Komponen Instalasi Listrik/Penerangan Bangunan Kantor yang Disediakan		
KODE REKENING	URAIAN	JUMLAH	DASAR HUKUM
5	BELANJA DAERAH		
5.1	BELANJA OPERASI		
5.1.02	Belanja Barang dan Jasa	65.420.000,00	
Sub Kegiatan	: 1.03.01.2.06.0002 Penyediaan Peralatan dan Perlengkapan Kantor		
Indikator Keluaran	: Jumlah Paket Peralatan dan Perlengkapan Kantor yang Disediakan		
KODE REKENING	URAIAN	JUMLAH	DASAR HUKUM
5	BELANJA DAERAH		
5.1	BELANJA OPERASI		
5.1.02	Belanja Barang dan Jasa	276.838.400,00	
Sub Kegiatan	: 1.03.01.2.06.0004 Penyediaan Bahan Logistik Kantor		
Indikator Keluaran	: Jumlah Paket Bahan Logistik Kantor yang Disediakan		
KODE REKENING	URAIAN	JUMLAH	DASAR HUKUM



5	BELANJA DAERAH		
5.1	BELANJA OPERASI		
5.1.02	Belanja Barang dan Jasa	341.700.000,00	
Sub Kegiatan	: 1.03.01.2.06.0008 Fasilitas Kunjungan Tamu		
Indikator Keluaran	: Jumlah Laporan Fasilitas Kunjungan Tamu		
KODE REKENING	URAIAN	JUMLAH	DASAR HUKUM
5	BELANJA DAERAH		
5.1	BELANJA OPERASI		
5.1.02	Belanja Barang dan Jasa	170.000.000,00	
Sub Kegiatan	: 1.03.01.2.06.0009 Penyelenggaraan Rapat Koordinasi dan Konsultasi SKPD		
Indikator Keluaran	: Jumlah Laporan Penyelenggaraan Rapat Koordinasi dan Konsultasi SKPD		
KODE REKENING	URAIAN	JUMLAH	DASAR HUKUM
5	BELANJA DAERAH		
5.1	BELANJA OPERASI		
5.1.02	Belanja Barang dan Jasa	320.050.000,00	
Kegiatan	: 1.03.01.2.08 Penyediaan Jasa Penunjang Urusan Pemerintahan Daerah		
Indikator Keluaran	: Persentase surat dinas yang ditindaklanjuti		
Sub Kegiatan	: 1.03.01.2.08.0001 Penyediaan Jasa Surat Menyurat		
Indikator Keluaran	: Jumlah Laporan Penyediaan Jasa Surat Menyurat		
KODE REKENING	URAIAN	JUMLAH	DASAR HUKUM
5	BELANJA DAERAH		
5.1	BELANJA OPERASI		
5.1.02	Belanja Barang dan Jasa	461.576.966,00	
Sub Kegiatan	: 1.03.01.2.08.0002 Penyediaan Jasa Komunikasi, Sumber Daya Air dan Listrik		
Indikator Keluaran	: Jumlah Laporan Penyediaan Jasa Komunikasi, Sumber Daya Air dan Listrik yang Disediakan		
KODE REKENING	URAIAN	JUMLAH	DASAR HUKUM
5	BELANJA DAERAH		
5.1	BELANJA OPERASI		
5.1.02	Belanja Barang dan Jasa	1.462.795.000,00	
5.2	BELANJA MODAL		
5.2.04	Belanja Modal Jalan, Jaringan, dan Irigasi	30.000.000,00	
Sub Kegiatan	: 1.03.01.2.08.0003 Penyediaan Jasa Peralatan dan Perlengkapan Kantor		
Indikator Keluaran	: Jumlah Laporan Penyediaan Jasa Peralatan dan Perlengkapan Kantor yang Disediakan		
KODE REKENING	URAIAN	JUMLAH	DASAR HUKUM
5	BELANJA DAERAH		
5.1	BELANJA OPERASI		
5.1.02	Belanja Barang dan Jasa	160.257.000,00	
5.2	BELANJA MODAL		
5.2.02	Belanja Modal Peralatan dan Mesin	244.000.000,00	

Kegiatan	: 1.03.01.2.09 Pemeliharaan Barang Milik Daerah Penunjang Urusan Pemerintahan Daerah		
Indikator Keluaran	: Persentase barang milik daerah yang terpelihara		
Sub Kegiatan	: 1.03.01.2.09.0002 Penyediaan Jasa Pemeliharaan, Biaya Pemeliharaan, Pajak dan Perizinan Kendaraan Dinas Operasional atau Lapangan		
Indikator Keluaran	: Jumlah Kendaraan Dinas Operasional atau Lapangan yang Dipelihara dan dibayarkan Pajak dan Perizinannya		
KODE REKENING	URAIAN	JUMLAH	DASAR HUKUM
5	BELANJA DAERAH		
5.1	BELANJA OPERASI		
5.1.02	Belanja Barang dan Jasa	1.330.000.000,00	
Sub Kegiatan	: 1.03.01.2.09.0010 Pemeliharaan/Rehabilitasi Sarana dan Prasarana Gedung Kantor atau Bangunan Lainnya		
Indikator Keluaran	: Jumlah Sarana dan Prasarana Gedung Kantor atau Bangunan Lainnya yang Dipelihara/Direhabilitasi		
KODE REKENING	URAIAN	JUMLAH	DASAR HUKUM
5	BELANJA DAERAH		
5.1	BELANJA OPERASI		
5.1.02	Belanja Barang dan Jasa	2.463.786.950,00	
Organisasi	: 1.03.1.04.2.10.10.0000 Dinas Pekerjaan Umum, Penataan Ruang, Perumahan dan Kawasan Permukiman		
Unit Organisasi	: 1.03.1.04.2.10.10.0001 UPT Laboratorium Pengujian Konstruksi		
Kegiatan	: 1.03.01.2.07 Pengadaan Barang Milik Daerah Penunjang Urusan Pemerintah Daerah		
Indikator Keluaran	: -		
Sub Kegiatan	: 1.03.01.2.07.0003 Pengadaan Alat Besar		
Indikator Keluaran	: Jumlah Unit Alat Besar yang Disediakan		
KODE REKENING	URAIAN	JUMLAH	DASAR HUKUM
[object Object]	null		
[object Object]	null	0,00	
Kegiatan	: 1.03.01.2.09 Pemeliharaan Barang Milik Daerah Penunjang Urusan Pemerintahan Daerah		
Indikator Keluaran	: Panjang jalan Kota dalam Kondisi Mantap		
Sub Kegiatan	: 1.03.01.2.09.0003 Penyediaan Jasa Pemeliharaan, Biaya Pemeliharaan dan Perizinan Alat Besar		
Indikator Keluaran	: Jumlah Alat Besar yang Dipelihara dan dibayarkan Perizinannya		
KODE REKENING	URAIAN	JUMLAH	DASAR HUKUM
5	BELANJA DAERAH		
5.1	BELANJA OPERASI		
5.1.02	Belanja Barang dan Jasa	719.550.020,00	
5.2	BELANJA MODAL		
5.2.02	Belanja Modal Peralatan dan Mesin	0,00	
Sub Kegiatan	: 1.03.01.2.09.0006 Pemeliharaan Peralatan dan Mesin Lainnya		
Indikator Keluaran	: Jumlah Peralatan dan Mesin Lainnya yang Dipelihara		
KODE REKENING	URAIAN	JUMLAH	DASAR HUKUM
[object Object]	null		
[object Object]	null	0,00	
Organisasi	: 1.03.1.04.2.10.10.0000 Dinas Pekerjaan Umum, Penataan Ruang, Perumahan dan Kawasan Permukiman		

Unit Organisasi	: 1.03.1.04.2.10.10.0002 UPT Pengolahan Air Limbah Daerah		
Program	: 1.03.05 PROGRAM PENGELOLAAN DAN PENGEMBANGAN SISTEM AIR LIMBAH		
Indikator Hasil	: Persentase warga negara yang memperoleh layanan pengolahan air limbah domestik		
Kegiatan	: 1.03.05.2.01 Pengelolaan dan Pengembangan Sistem Air Limbah Domestik dalam Daerah Kabupaten/Kota		
Indikator Keluaran	: Jumlah rumah tangga yang menempati hunian dengan akses sanitasi (air limbah domestik) layak dan aman		
Sub Kegiatan	: 1.03.05.2.01.0019 Optimalisasi Instalasi Pengolahan Lumpur Tinja (IPLT)		
Indikator Keluaran	: Jumlah Instalasi Pengolahan Lumpur Tinja (IPLT) yang dioptimalisasi		
KODE REKENING	URAIAN	JUMLAH	DASAR HUKUM
5	BELANJA DAERAH		
5.1	BELANJA OPERASI		
5.1.02	Belanja Barang dan Jasa	1.015.519.508,00	
Sub Kegiatan	: 1.03.05.2.01.0033 Penyediaan Jasa Penyedotan Lumpur Tinja		
Indikator Keluaran	: Jumlah Rumah Tangga yang Terlayani Jasa Penyedotan Lumpur Tinja		
KODE REKENING	URAIAN	JUMLAH	DASAR HUKUM
5	BELANJA DAERAH		
5.1	BELANJA OPERASI		
5.1.02	Belanja Barang dan Jasa	96.000.000,00	
Bidang Urusan	: 1.04 URUSAN PEMERINTAHAN BIDANG PERUMAHAN DAN KAWASAN PERMUKIMAN		
Organisasi	: 1.03.1.04.2.10.10.0000 Dinas Pekerjaan Umum, Penataan Ruang, Perumahan dan Kawasan Permukiman		
Unit Organisasi	: 1.03.1.04.2.10.10.0000 Dinas Pekerjaan Umum, Penataan Ruang, Perumahan dan Kawasan Permukiman		
Program	: 1.04.02 PROGRAM PENGEMBANGAN PERUMAHAN		
Indikator Hasil	: Persentase warga negara korban bencana yang memperoleh rumah layak huni		
Kegiatan	: 1.04.02.2.01 Pendataan Penyediaan dan Rehabilitasi Rumah Korban Bencana atau Relokasi Program Kabupaten/Kota		
Indikator Keluaran	: Jumlah Dokumen Rencana Aksi Rehabilitasi Rumah Korban Bencana atau Relokasi Program Kabupaten/ Kota		
Sub Kegiatan	: 1.04.02.2.01.0002 Identifikasi Lahan-Lahan Potensial sebagai Lokasi Relokasi Perumahan		
Indikator Keluaran	: Jumlah Dokumen Data Identifikasi Lahan yang Potensial Sebagai Lokasi Relokasi Perumahan		
KODE REKENING	URAIAN	JUMLAH	DASAR HUKUM
5	BELANJA DAERAH		
5.1	BELANJA OPERASI		
5.1.02	Belanja Barang dan Jasa	200.000.000,00	
Sub Kegiatan	: 1.04.02.2.01.0007 Identifikasi Perumahan di Lokasi yang Berpotensi Terkena Relokasi Program Kabupaten/Kota		
Indikator Keluaran	: Jumlah Dokumen Data Rumah di Lokasi yang Berpotensi Terkena Relokasi Program Kabupaten/Kota		
KODE REKENING	URAIAN	JUMLAH	DASAR HUKUM
5	BELANJA DAERAH		
5.1	BELANJA OPERASI		
5.1.02	Belanja Barang dan Jasa	200.000.000,00	
Kegiatan	: 1.04.02.2.02 Sosialisasi dan Persiapan Penyediaan dan Rehabilitasi Rumah Korban Bencana atau Relokasi Program Kabupaten/Kota		
Indikator Keluaran	: Persentase Fasilitasi Penyediaan Rumah Layak Huni bagi Masyarakat terdampak Relokasi Program Pemerintah Kabupaten/Kota		

Sub Kegiatan	: 1.04.02.2.02.0009 Sosialisasi Pengembangan Perumahan Baru dan Mekanisme Akses Pembiayaan Perumahan		
Indikator Keluaran	: Jumlah Orang yang Mengikuti Sosialisasi Pengembangan Perumahan Baru dan Mekanisme Akses Pembiayaan Perumahan		
KODE REKENING	URAIAN	JUMLAH	DASAR HUKUM
[object Object]	null		
[object Object]	null	0,00	
Kegiatan	: 1.04.02.2.03 Pembangunan dan Rehabilitasi Rumah Korban Bencana atau Relokasi Program Kabupaten/Kota		
Indikator Keluaran	: Persentase Penyediaan dan rehabilitasi rumah layak huni bagi korban bencana kabupaten/kota		
Sub Kegiatan	: 1.04.02.2.03.0001 Rehabilitasi Rumah bagi Korban Bencana		
Indikator Keluaran	: Jumlah Rumah Korban Bencana Kabupaten/Kota yang Terehabilitasi		
KODE REKENING	URAIAN	JUMLAH	DASAR HUKUM
5	BELANJA DAERAH		
5.1	BELANJA OPERASI		
5.1.02	Belanja Barang dan Jasa	200.000.000,00	
Program	: 1.04.03 PROGRAM KAWASAN PERMUKIMAN		
Indikator Hasil	: Persentase penanganan kawasan permukiman kumuh dibawah 10 ha		
Kegiatan	: 1.04.03.2.03 Peningkatan Kualitas Kawasan Permukiman Kumuh dengan Luas di Bawah 10 (Sepuluh) Ha		
Indikator Keluaran	: Persentase kawasan permukiman kumuh di bawah 10 ha di kab/kota yang ditangani		
Sub Kegiatan	: 1.04.03.2.03.0002 Perbaikan Rumah Tidak Layak Huni		
Indikator Keluaran	: Jumlah Rumah Tidak Layak Huni yang Diperbaiki		
KODE REKENING	URAIAN	JUMLAH	DASAR HUKUM
5	BELANJA DAERAH		
5.1	BELANJA OPERASI		
5.1.06	Belanja Bantuan Sosial	2.000.000.000,00	
Sub Kegiatan	: 1.04.03.2.03.0004 Koordinasi dan Sinkronisasi Pengendalian Penyelenggaraan Pemugaran/Peremajaan Permukiman Kumuh		
Indikator Keluaran	: Jumlah Laporan Hasil Koordinasi dan Sinkronisasi Pengendalian Penyelenggaraan Pemugaran/Peremajaan Permukiman Kumuh		
KODE REKENING	URAIAN	JUMLAH	DASAR HUKUM
5	BELANJA DAERAH		
5.1	BELANJA OPERASI		
5.1.02	Belanja Barang dan Jasa	170.748.000,00	
Sub Kegiatan	: 1.04.03.2.03.0009 Pelaksanaan Peremajaan Kawasan Permukiman Kumuh		
Indikator Keluaran	: Luas Kawasan Permukiman Kumuh yang Diremajakan		
KODE REKENING	URAIAN	JUMLAH	DASAR HUKUM
5	BELANJA DAERAH		
5.1	BELANJA OPERASI		
5.1.02	Belanja Barang dan Jasa	200.000.000,00	
5.2	BELANJA MODAL		
5.2.03	Belanja Modal Gedung dan Bangunan	2.088.000.000,00	
Program	: 1.04.05 PROGRAM PENINGKATAN PRASARANA, SARANA DAN UTILITAS UMUM (PSU)		

Indikator Hasil	: Persentase penanganan infrastruktur permukiman Persentase unit rumah yang sedang dibangun terfasilitasi PSU		
Kegiatan	: 1.04.05.2.01 Urusan Penyelenggaraan PSU Perumahan		
Indikator Keluaran	: Jumlah lokasi Kawasan Permukiman yang berhasil ditata secara layak dan nyaman Jumlah Perumahan yang sedang terfasilitasi PSU (Prasarana, Sarana dan Utilitas Umum)		
Sub Kegiatan	: 1.04.05.2.01.0002 Penyediaan Prasarana, Sarana, dan Utilitas Umum di Perumahan untuk Menunjang Fungsi Hunian		
Indikator Keluaran	: Jumlah Lokasi Perumahan yang Disediakan Prasarana, Sarana, dan Utilitas Umum yang Menunjang Fungsi Hunian		
KODE REKENING	URAIAN	JUMLAH	DASAR HUKUM
5	BELANJA DAERAH		
5.2	BELANJA MODAL		
5.2.04	Belanja Modal Jalan, Jaringan, dan Irigasi	4.000.000.000,00	
Sub Kegiatan	: 1.04.05.2.01.0003 Koordinasi dan Sinkronisasi dalam rangka Penyediaan Prasarana, Sarana, dan Utilitas Umum Perumahan		
Indikator Keluaran	: Jumlah Laporan Hasil Koordinasi dan Sinkronisasi dalam rangka Penyediaan Prasarana, Sarana, dan Utilitas Umum Perumahan		
KODE REKENING	URAIAN	JUMLAH	DASAR HUKUM
5	BELANJA DAERAH		
5.1	BELANJA OPERASI		
5.1.02	Belanja Barang dan Jasa	1.094.813.600,00	
Sub Kegiatan	: 1.04.05.2.01.0007 Perbaikan Prasarana, Sarana, dan Utilitas Umum di Perumahan untuk Menunjang Fungsi Hunian		
Indikator Keluaran	: Jumlah Lokasi PSU Perumahan yang Dilaksanakan Perbaikan		
KODE REKENING	URAIAN	JUMLAH	DASAR HUKUM
5	BELANJA DAERAH		
5.1	BELANJA OPERASI		
5.1.02	Belanja Barang dan Jasa	8.198.362.500,00	
Organisasi	: 1.03.1.04.2.10.10.0000 Dinas Pekerjaan Umum, Penataan Ruang, Perumahan dan Kawasan Permukiman		
Unit Organisasi	: 1.03.1.04.2.10.10.0003 UPT Rumah Susun Sederhana Sewa		
Program	: 1.04.02 PROGRAM PENGEMBANGAN PERUMAHAN		
Indikator Hasil	: Persentase warga negara yang terkena relokasi akibat program pemerintah kota yang memperoleh fasilitas penyediaan rumah yang layak huni		
Kegiatan	: 1.04.02.2.05 Pembinaan Pengelolaan Rumah Susun Umum dan/atau Rumah Khusus		
Indikator Keluaran	: Jumlah unit hunian dalam kondisi baik		
Sub Kegiatan	: 1.04.02.2.05.0002 Penatausahaan Pemanfaatan Rumah Susun Umum dan/atau Rumah Khusus		
Indikator Keluaran	: Jumlah Dokumen Pemanfaatan Rumah Susun Umum dan/atau Rumah Khusus		
KODE REKENING	URAIAN	JUMLAH	DASAR HUKUM
5	BELANJA DAERAH		
5.1	BELANJA OPERASI		
5.1.02	Belanja Barang dan Jasa	2.643.818.080,00	
5.2	BELANJA MODAL		
5.2.02	Belanja Modal Peralatan dan Mesin	6.150.000,00	
5.2.04	Belanja Modal Jalan, Jaringan, dan Irigasi	250.000.000,00	

Bidang Urusan	: 1.05 URUSAN PEMERINTAHAN BIDANG KETENTERAMAN DAN KETERTIBAN UMUM SERTA PERLINDUNGAN MASYARAKAT		
Organisasi	: 1.05.0.00.0.00.01.0000 Satuan Polisi Pamong Praja		
Unit Organisasi	: 1.05.0.00.0.00.01.0000 Satuan Polisi Pamong Praja		
Program	: 1.05.02 PROGRAM PENINGKATAN KETENTERAMAN DAN KETERTIBAN UMUM		
Indikator Hasil	: Persentase warga yang memperoleh layanan akibat dari penegakan hukum Perda dan Perkada Persentase satuan linmas yang aktif Persentase patroli siaga ketertiban umum dan ketenteraman masyarakat dalam sehari Persentase penanganan pelanggaran Perda dan Perkada Persentase penanganan unjuk rasa dan kerusuhan masa		
Kegiatan	: 1.05.02.2.01 Penanganan Gangguan Ketenteraman dan Ketertiban Umum dalam 1 (Satu) Daerah Kabupaten/Kota		
Indikator Keluaran	: Persentase Pemberdayaan Perlindungan Masyarakat dalam rangka Ketenteraman dan Ketertiban Umum sesuai target Persentase penanganan gangguan ketenteraman dan ketertiban umum		
Sub Kegiatan	: 1.05.02.2.01.0004 Pemberdayaan Perlindungan Masyarakat dalam rangka Ketenteraman dan Ketertiban Umum		
Indikator Keluaran	: Jumlah Dokumen yang Memuat Hasil Pemberdayaan Perlindungan Masyarakat dalam rangka Ketenteraman dan Ketertiban Umum		
KODE REKENING	URAIAN	JUMLAH	DASAR HUKUM
5	BELANJA DAERAH		
5.1	BELANJA OPERASI		
5.1.01	Belanja Pegawai	1.410.000,00	
5.1.02	Belanja Barang dan Jasa	571.130.000,00	
5.2	BELANJA MODAL		
5.2.02	Belanja Modal Peralatan dan Mesin	0,00	
Sub Kegiatan	: 1.05.02.2.01.0005 Peningkatan Kapasitas SDM Satuan Polisi Pamongpraaja dan Satuan Perlindungan Masyarakat Termasuk dalam Pelaksanaan Tugas yang Bernuansa Hak Asasi Manusia		
Indikator Keluaran	: Jumlah SDM Satuan Polisi Pamongpraaja dan Satuan Perlindungan Masyarakat yang Ditingkatkan Kapasitasnya		
KODE REKENING	URAIAN	JUMLAH	DASAR HUKUM
5	BELANJA DAERAH		
5.1	BELANJA OPERASI		
5.1.01	Belanja Pegawai	1.410.000,00	
5.1.02	Belanja Barang dan Jasa	426.621.843,00	
Sub Kegiatan	: 1.05.02.2.01.0015 Pencegahan Gangguan Ketenteraman dan Ketertiban Umum Melalui Deteksi Dini dan Cegah Dini, Pembinaan dan Penyuluhan, Pelaksanaan Patroli, Pengamanan, dan Pengawasan		
Indikator Keluaran	: Jumlah Laporan Gangguan Ketenteraman dan Ketertiban Umum yang Dicegah Melalui Deteksi Dini dan Cegah Dini, Pembinaan dan Penyuluhan, Patroli, Pengamanan, dan Pengawasan		
KODE REKENING	URAIAN	JUMLAH	DASAR HUKUM
5	BELANJA DAERAH		
5.1	BELANJA OPERASI		
5.1.01	Belanja Pegawai	680.000,00	
5.1.02	Belanja Barang dan Jasa	4.521.719.899,00	
5.2	BELANJA MODAL		
5.2.02	Belanja Modal Peralatan dan Mesin	34.104.200,00	
Kegiatan	: 1.05.02.2.02 Penegakan Peraturan Daerah Kabupaten/Kota dan Peraturan Bupati/Wali Kota		
Indikator Keluaran	: Jumlah Perda/Perkada yang ditegakkan sesuai target		

Sub Kegiatan	: 1.05.02.2.02.0010 Sosialisasi Penegakan Peraturan Daerah dan Peraturan Kepala Daerah		
Indikator Keluaran	: Jumlah Laporan Hasil Pelaksanaan Sosialisasi Penegakan Peraturan Daerah dan Peraturan Kepala Daerah		
KODE REKENING	URAIAN	JUMLAH	DASAR HUKUM
5	BELANJA DAERAH		
5.1	BELANJA OPERASI		
5.1.01	Belanja Pegawai	2.590.000,00	
5.1.02	Belanja Barang dan Jasa	6.051.831.797,00	
Sub Kegiatan	: 1.05.02.2.02.0011 Penanganan Atas Pelanggaran Peraturan Daerah dan Peraturan Kepala daerah		
Indikator Keluaran	: Jumlah Laporan Pelaksanaan Penanganan Atas Pelanggaran Peraturan Daerah dan Peraturan kepala daerah Sesuai SOP		
KODE REKENING	URAIAN	JUMLAH	DASAR HUKUM
5	BELANJA DAERAH		
5.1	BELANJA OPERASI		
5.1.02	Belanja Barang dan Jasa	159.450.000,00	
5.2	BELANJA MODAL		
5.2.02	Belanja Modal Peralatan dan Mesin	0,00	
Program	: 1.05.01 PROGRAM PENUNJANG URUSAN PEMERINTAHAN DAERAH KABUPATEN/KOTA		
Indikator Hasil	: persentase dokumen perencanaan, keuangan dan pelaporan yang disusun tepat waktu persentase kebutuhan administrasi umum yang ditindaklanjuti sesuai ketentuan persentase pelaporan administrasi kepegawaian tepat waktu persentase sarana dan prasarana dalam kondisi baik		
Kegiatan	: 1.05.01.2.01 Perencanaan, Penganggaran, dan Evaluasi Kinerja Perangkat Daerah		
Indikator Keluaran	: Persentase dokumen perencanaan, penganggaran, dan evaluasi kinerja perangkat daerah yang disusun sesuai ketentuan		
Sub Kegiatan	: 1.05.01.2.01.0001 Penyusunan Dokumen Perencanaan Perangkat Daerah		
Indikator Keluaran	: Jumlah Dokumen Perencanaan Perangkat Daerah		
KODE REKENING	URAIAN	JUMLAH	DASAR HUKUM
5	BELANJA DAERAH		
5.1	BELANJA OPERASI		
5.1.01	Belanja Pegawai	1.690.000,00	
5.1.02	Belanja Barang dan Jasa	69.305.100,00	
Sub Kegiatan	: 1.05.01.2.01.0006 Koordinasi dan Penyusunan Laporan Capaian Kinerja dan Ikhtisar Realisasi Kinerja SKPD		
Indikator Keluaran	: Jumlah Laporan Capaian Kinerja dan Ikhtisar Realisasi Kinerja SKPD dan Laporan Hasil Koordinasi Penyusunan Laporan Capaian Kinerja dan Ikhtisar Realisasi Kinerja SKPD		
KODE REKENING	URAIAN	JUMLAH	DASAR HUKUM
5	BELANJA DAERAH		
5.1	BELANJA OPERASI		
5.1.01	Belanja Pegawai	1.690.000,00	
5.1.02	Belanja Barang dan Jasa	185.879.434,00	
Sub Kegiatan	: 1.05.01.2.01.0007 Evaluasi Kinerja Perangkat Daerah		
Indikator Keluaran	: Jumlah Laporan Evaluasi Kinerja Perangkat Daerah		
KODE REKENING	URAIAN	JUMLAH	DASAR HUKUM

5	BELANJA DAERAH		
5.1	BELANJA OPERASI		
5.1.01	Belanja Pegawai	3.380.000,00	
5.1.02	Belanja Barang dan Jasa	100.000.000,00	
Kegiatan	: 1.05.01.2.02 Administrasi Keuangan Perangkat Daerah		
Indikator Keluaran	: Persentase penyediaan dokumen administrasi keuangan tepat waktu		
Sub Kegiatan	: 1.05.01.2.02.0001 Penyediaan Gaji dan Tunjangan ASN		
Indikator Keluaran	: Jumlah Orang yang Menerima Gaji dan Tunjangan ASN		
KODE REKENING	URAIAN	JUMLAH	DASAR HUKUM
5	BELANJA DAERAH		
5.1	BELANJA OPERASI		
5.1.01	Belanja Pegawai	16.476.687.182,00	
Sub Kegiatan	: 1.05.01.2.02.0007 Koordinasi dan Penyusunan Laporan Keuangan Bulanan/ Triwulanan/ Semesteran SKPD		
Indikator Keluaran	: Jumlah Laporan Keuangan Bulanan/ Triwulanan/ Semesteran SKPD dan Laporan Koordinasi Penyusunan Laporan Keuangan Bulanan/Triwulanan/Semesteran SKPD		
KODE REKENING	URAIAN	JUMLAH	DASAR HUKUM
5	BELANJA DAERAH		
5.1	BELANJA OPERASI		
5.1.01	Belanja Pegawai	5.670.000,00	
5.1.02	Belanja Barang dan Jasa	269.082.096,00	
Kegiatan	: 1.05.01.2.05 Administrasi Kepegawaian Perangkat Daerah		
Indikator Keluaran	: Persentase Pegawai yang Terfasilitasi Layanan Kepegawaian sesuai ketentuan		
Sub Kegiatan	: 1.05.01.2.05.0002 Pengadaan Pakaian Dinas beserta Atribut Kelengkapannya		
Indikator Keluaran	: Jumlah Paket Pakaian Dinas beserta Atribut Kelengkapan		
KODE REKENING	URAIAN	JUMLAH	DASAR HUKUM
5	BELANJA DAERAH		
5.1	BELANJA OPERASI		
5.1.02	Belanja Barang dan Jasa	667.095.000,00	
Sub Kegiatan	: 1.05.01.2.05.0009 Pendidikan dan Pelatihan Pegawai Berdasarkan Tugas dan Fungsi		
Indikator Keluaran	: Jumlah Pegawai Berdasarkan Tugas dan Fungsi yang Mengikuti Pendidikan dan Pelatihan		
KODE REKENING	URAIAN	JUMLAH	DASAR HUKUM
5	BELANJA DAERAH		
5.1	BELANJA OPERASI		
5.1.02	Belanja Barang dan Jasa	189.178.000,00	
Kegiatan	: 1.05.01.2.06 Administrasi Umum Perangkat Daerah		
Indikator Keluaran	: Persentase kebutuhan kantor yang terfasilitasi		
Sub Kegiatan	: 1.05.01.2.06.0001 Penyediaan Komponen Instalasi Listrik/Penerangan Bangunan Kantor		
Indikator Keluaran	: Jumlah Paket Komponen Instalasi Listrik/Penerangan Bangunan Kantor yang Disediakan		
KODE REKENING	URAIAN	JUMLAH	DASAR HUKUM
5	BELANJA DAERAH		



5.1	BELANJA OPERASI		
5.1.02	Belanja Barang dan Jasa	8.498.600,00	
Sub Kegiatan	: 1.05.01.2.06.0002 Penyediaan Peralatan dan Perlengkapan Kantor		
Indikator Keluaran	: Jumlah Paket Peralatan dan Perlengkapan Kantor yang Disediakan		
KODE REKENING	URAIAN	JUMLAH	DASAR HUKUM
5	BELANJA DAERAH		
5.1	BELANJA OPERASI		
5.1.02	Belanja Barang dan Jasa	168.884.100,00	
Sub Kegiatan	: 1.05.01.2.06.0004 Penyediaan Bahan Logistik Kantor		
Indikator Keluaran	: Jumlah Paket Bahan Logistik Kantor yang Disediakan		
KODE REKENING	URAIAN	JUMLAH	DASAR HUKUM
5	BELANJA DAERAH		
5.1	BELANJA OPERASI		
5.1.02	Belanja Barang dan Jasa	35.000.000,00	
Sub Kegiatan	: 1.05.01.2.06.0005 Penyediaan Barang Cetak dan Penggandaan		
Indikator Keluaran	: Jumlah Paket Barang Cetak dan Penggandaan yang Disediakan		
KODE REKENING	URAIAN	JUMLAH	DASAR HUKUM
5	BELANJA DAERAH		
5.1	BELANJA OPERASI		
5.1.02	Belanja Barang dan Jasa	90.797.500,00	
Sub Kegiatan	: 1.05.01.2.06.0006 Penyediaan Bahan Bacaan dan Peraturan Perundang-undangan		
Indikator Keluaran	: Jumlah Dokumen Bahan Bacaan dan Peraturan Perundang-undangan yang Disediakan		
KODE REKENING	URAIAN	JUMLAH	DASAR HUKUM
5	BELANJA DAERAH		
5.1	BELANJA OPERASI		
5.1.02	Belanja Barang dan Jasa	8.800.000,00	
Sub Kegiatan	: 1.05.01.2.06.0009 Penyelenggaraan Rapat Koordinasi dan Konsultasi SKPD		
Indikator Keluaran	: Jumlah Laporan Penyelenggaraan Rapat Koordinasi dan Konsultasi SKPD		
KODE REKENING	URAIAN	JUMLAH	DASAR HUKUM
5	BELANJA DAERAH		
5.1	BELANJA OPERASI		
5.1.02	Belanja Barang dan Jasa	809.307.048,00	
Kegiatan	: 1.05.01.2.07 Pengadaan Barang Milik Daerah Penunjang Urusan Pemerintah Daerah		
Indikator Keluaran	: Persentase pengadaan barang milik daerah sesuai RKBMD		
Sub Kegiatan	: 1.05.01.2.07.0010 Pengadaan Sarana dan Prasarana Gedung Kantor atau Bangunan Lainnya		
Indikator Keluaran	: Jumlah Unit Sarana dan Prasarana Gedung Kantor atau Bangunan Lainnya yang Disediakan		
KODE REKENING	URAIAN	JUMLAH	DASAR HUKUM
5	BELANJA DAERAH		
5.1	BELANJA OPERASI		

5.1.02	Belanja Barang dan Jasa	36.000.000,00	
5.2	BELANJA MODAL		
5.2.02	Belanja Modal Peralatan dan Mesin	42.338.600,00	
Kegiatan	: 1.05.01.2.08 Penyediaan Jasa Penunjang Urusan Pemerintahan Daerah		
Indikator Keluaran	: Persentase surat dinas yang ditindak lanjuti sesuai ketentuan		
Sub Kegiatan	: 1.05.01.2.08.0001 Penyediaan Jasa Surat Menyurat		
Indikator Keluaran	: Jumlah Laporan Penyediaan Jasa Surat Menyurat		
KODE REKENING	URAIAN	JUMLAH	DASAR HUKUM
5	BELANJA DAERAH		
5.1	BELANJA OPERASI		
5.1.02	Belanja Barang dan Jasa	90.271.134,00	
Sub Kegiatan	: 1.05.01.2.08.0002 Penyediaan Jasa Komunikasi, Sumber Daya Air dan Listrik		
Indikator Keluaran	: Jumlah Laporan Penyediaan Jasa Komunikasi, Sumber Daya Air dan Listrik yang Disediakan		
KODE REKENING	URAIAN	JUMLAH	DASAR HUKUM
5	BELANJA DAERAH		
5.1	BELANJA OPERASI		
5.1.02	Belanja Barang dan Jasa	57.553.000,00	
Sub Kegiatan	: 1.05.01.2.08.0004 Penyediaan Jasa Pelayanan Umum Kantor		
Indikator Keluaran	: Jumlah Laporan Penyediaan Jasa Pelayanan Umum Kantor yang Disediakan		
KODE REKENING	URAIAN	JUMLAH	DASAR HUKUM
5	BELANJA DAERAH		
5.1	BELANJA OPERASI		
5.1.02	Belanja Barang dan Jasa	136.641.400,00	
Kegiatan	: 1.05.01.2.09 Pemeliharaan Barang Milik Daerah Penunjang Urusan Pemerintahan Daerah		
Indikator Keluaran	: Persentase Barang Milik Daerah yang terpelihara		
Sub Kegiatan	: 1.05.01.2.09.0002 Penyediaan Jasa Pemeliharaan, Biaya Pemeliharaan, Pajak dan Perizinan Kendaraan Dinas Operasional atau Lapangan		
Indikator Keluaran	: Jumlah Kendaraan Dinas Operasional atau Lapangan yang Dipelihara dan dibayarkan Pajak dan Perizinannya		
KODE REKENING	URAIAN	JUMLAH	DASAR HUKUM
5	BELANJA DAERAH		
5.1	BELANJA OPERASI		
5.1.02	Belanja Barang dan Jasa	1.821.217.625,00	
Sub Kegiatan	: 1.05.01.2.09.0006 Pemeliharaan Peralatan dan Mesin Lainnya		
Indikator Keluaran	: Jumlah Peralatan dan Mesin Lainnya yang Dipelihara		
KODE REKENING	URAIAN	JUMLAH	DASAR HUKUM
5	BELANJA DAERAH		
5.1	BELANJA OPERASI		
5.1.02	Belanja Barang dan Jasa	29.920.000,00	
Sub Kegiatan	: 1.05.01.2.09.0009 Pemeliharaan/Rehabilitasi Gedung Kantor dan Bangunan Lainnya		
Indikator Keluaran	: Jumlah Gedung Kantor dan Bangunan Lainnya yang Dipelihara/Direhabilitasi		

KODE REKENING	URAIAN	JUMLAH	DASAR HUKUM
5	BELANJA DAERAH		
5.1	BELANJA OPERASI		
5.1.02	Belanja Barang dan Jasa	55.000.000,00	
Organisasi	: 1.05.0.00.0.00.01.0000 Satuan Polisi Pamong Praja		
Unit Organisasi	: 1.05.0.00.0.00.01.0001 UPT Pemadam Kebakaran		
Program	: 1.05.04 PROGRAM PENCEGAHAN, PENANGGULANGAN, PENYELAMATAN KEBAKARAN DAN PENYELAMATAN NON KEBAKARAN		
Indikator Hasil	: Persentase warga yang memperoleh layanan penyelamatan dan evakuasi korban kebakaran		
Kegiatan	: 1.05.04.2.01 Pencegahan, Pengendalian, Pemadaman, Penyelamatan, dan Penanganan Bahan Berbahaya dan Beracun Kebakaran dalam Daerah Kabupaten/Kota		
Indikator Keluaran	: Persentase pelayanan penyelamatan dan evakuasi korban kebakaran sesuai SOP		
Sub Kegiatan	: 1.05.04.2.01.0001 Pencegahan Kebakaran dalam Daerah Kabupaten/Kota		
Indikator Keluaran	: Jumlah Dokumen NSPM Pencegahan/Penanggulangan Kebakaran dalam Daerah Kabupaten/Kota Setiap Tahunnya		
KODE REKENING	URAIAN	JUMLAH	DASAR HUKUM
5	BELANJA DAERAH		
5.1	BELANJA OPERASI		
5.1.01	Belanja Pegawai	1.890.000,00	
5.1.02	Belanja Barang dan Jasa	119.765.000,00	
5.2	BELANJA MODAL		
5.2.02	Belanja Modal Peralatan dan Mesin	5.700.000,00	
Sub Kegiatan	: 1.05.04.2.01.0002 Pemadaman dan Pengendalian Kebakaran dalam Daerah Kabupaten/Kota		
Indikator Keluaran	: Jumlah Laporan Hasil Pelaksanaan Kegiatan Kesiapsiagaan Petugas Piket dan Pemadaman Kebakaran dalam Daerah Kabupaten/Kota		
KODE REKENING	URAIAN	JUMLAH	DASAR HUKUM
5	BELANJA DAERAH		
5.1	BELANJA OPERASI		
5.1.01	Belanja Pegawai	2.290.000,00	
5.1.02	Belanja Barang dan Jasa	1.004.769.543,00	
5.2	BELANJA MODAL		
5.2.02	Belanja Modal Peralatan dan Mesin	56.000.000,00	
Sub Kegiatan	: 1.05.04.2.01.0005 Standarisasi Sarana dan Prasarana Pencegahan, Penanggulangan Kebakaran dan Alat Pelindung Diri		
Indikator Keluaran	: Jumlah Dokumen Hasil Pelaksanaan Kegiatan Standarisasi Sarana dan Prasarana Pencegahan, Penanggulangan Kebakaran dan Alat Pelindung Diri Secara Berkala (Setiap Tahun), Sah, dan Legal		
KODE REKENING	URAIAN	JUMLAH	DASAR HUKUM
5	BELANJA DAERAH		
5.1	BELANJA OPERASI		
5.1.01	Belanja Pegawai	1.890.000,00	
5.1.02	Belanja Barang dan Jasa	217.174.000,00	
Sub Kegiatan	: 1.05.04.2.01.0007 Pembinaan Aparatur Pemadam Kebakaran		

Indikator Keluaran	: Jumlah Aparatur Pemadam Kebakaran yang Memiliki Sertifikasi Keterampilan Teknis dan Analisis Dalam Pencegahan dan Penanggulangan Kebakaran		
KODE REKENING	URAIAN	JUMLAH	DASAR HUKUM
5	BELANJA DAERAH		
5.1	BELANJA OPERASI		
5.1.02	Belanja Barang dan Jasa	15.000.000,00	
Sub Kegiatan	: 1.05.04.2.01.0017 Pengadaan Sarana dan Prasarana Pencegahan, Penanggulangan Kebakaran dan Alat Pelindung Diri		
Indikator Keluaran	: Jumlah Sarana dan Prasarana Untuk Pencegahan dan Penanggulangan Kebakaran dan Alat Pelindung Diri yang Sah dan Legal Sesuai Standar Teknis Terkait		
KODE REKENING	URAIAN	JUMLAH	DASAR HUKUM
5	BELANJA DAERAH		
5.1	BELANJA OPERASI		
5.1.01	Belanja Pegawai	2.590.000,00	
5.1.02	Belanja Barang dan Jasa	671.993.079,00	
5.2	BELANJA MODAL		
5.2.02	Belanja Modal Peralatan dan Mesin	628.916.921,00	
Kegiatan	: 1.05.04.2.04 Pemberdayaan Masyarakat dalam Pencegahan Kebakaran		
Indikator Keluaran	: Persentase masyarakat yang memperoleh layanan informasi pencegahan kebakaran sesuai target		
Sub Kegiatan	: 1.05.04.2.04.0001 Pemberdayaan Masyarakat dalam Pencegahan dan Penanggulangan Kebakaran Melalui Sosialisasi dan Edukasi Masyarakat		
Indikator Keluaran	: Jumlah Warga Masyarakat yang Mendapatkan Sosialisasi Edukasi Pencegahan dan Penanggulangan Kebakaran Setiap Tahunnya		
KODE REKENING	URAIAN	JUMLAH	DASAR HUKUM
5	BELANJA DAERAH		
5.1	BELANJA OPERASI		
5.1.02	Belanja Barang dan Jasa	400.000.000,00	
Organisasi	: 1.05.0.00.0.00.04.0000 Badan Penanggulangan Bencana Daerah		
Unit Organisasi	: 1.05.0.00.0.00.04.0000 Badan Penanggulangan Bencana Daerah		
Program	: 1.05.03 PROGRAM PENANGGULANGAN BENCANA		
Indikator Hasil	: Indeks Risiko Bencana Persentase rekomendasi analisa kejadian bencana Rata-rata Waktu Tanggap (Respond Time) Bencana		
Kegiatan	: 1.05.03.2.01 Pelayanan Informasi Rawan Bencana Kabupaten/Kota		
Indikator Keluaran	: Presentase Masyarakat di Kawasan Rawan Bencana yang Mendapat Informasi Rawan Bencana		
Sub Kegiatan	: 1.05.03.2.01.0003 Penyusunan Kajian Risiko Bencana Kabupaten/Kota		
Indikator Keluaran	: Jumlah dokumen Kajian Risiko Bencana (KRB) sampai dengan dinyatakan sah/legal		
KODE REKENING	URAIAN	JUMLAH	DASAR HUKUM
5	BELANJA DAERAH		
5.1	BELANJA OPERASI		
5.1.02	Belanja Barang dan Jasa	100.000.000,00	
Sub Kegiatan	: 1.05.03.2.01.0004 Sosialisasi, Komunikasi, Informasi dan Edukasi (KIE) Rawan Bencana Kabupaten/Kota (Per Jenis Ancaman Bencana)		

Indikator Keluaran	: Jumlah warga negara termasuk kelompok rentan di kawasan rawan bencana bencana Kabupaten/Kota yang memperoleh sosialisasi, komunikasi, informasi dan edukasi sesuai jenis ancaman bencana yang ada di kawasan tempat tinggalnya selama 1 (satu) tahun		
KODE REKENING	URAIAN	JUMLAH	DASAR HUKUM
5	BELANJA DAERAH		
5.1	BELANJA OPERASI		
5.1.02	Belanja Barang dan Jasa	769.125.000,00	
Kegiatan	: 1.05.03.2.02 Pelayanan Pencegahan dan Kesiapsiagaan Terhadap Bencana		
Indikator Keluaran	: Persentase Masyarakat di Kawasan Rawan Bencana yang mendapatkan pelayanan Pencegahan dan Kesiapsiagaan terhadap Bencana		
Sub Kegiatan	: 1.05.03.2.02.0008 Pengembangan Kapasitas Tim Reaksi Cepat (TRC) Bencana Kabupaten/Kota		
Indikator Keluaran	: Jumlah Personil TRC yang Dikembangkan Kapasitas Teknis dan Manajerialnya		
KODE REKENING	URAIAN	JUMLAH	DASAR HUKUM
5	BELANJA DAERAH		
5.1	BELANJA OPERASI		
5.1.02	Belanja Barang dan Jasa	150.000.000,00	
Sub Kegiatan	: 1.05.03.2.02.0009 Penyusunan Rencana Kontinjensi		
Indikator Keluaran	: Jumlah Dokumen Rencana Kontinjensi yang Dilegalisasi		
KODE REKENING	URAIAN	JUMLAH	DASAR HUKUM
5	BELANJA DAERAH		
5.1	BELANJA OPERASI		
5.1.02	Belanja Barang dan Jasa	0,00	
Sub Kegiatan	: 1.05.03.2.02.0010 Gladi Kesiapsiagaan Terhadap Bencana		
Indikator Keluaran	: Jumlah Aparatur dan Warga Negara yang Mengikuti Gladi Kesiapsiagaan		
KODE REKENING	URAIAN	JUMLAH	DASAR HUKUM
5	BELANJA DAERAH		
5.1	BELANJA OPERASI		
5.1.02	Belanja Barang dan Jasa	620.000.000,00	
Sub Kegiatan	: 1.05.03.2.02.0011 Penyusunan Rencana Penanggulangan Kedaruratan Bencana		
Indikator Keluaran	: Jumlah Dokumen Rencana Penanggulangan Kedaruratan Bencana (RPKB) yang Dilegalisasi		
KODE REKENING	URAIAN	JUMLAH	DASAR HUKUM
5	BELANJA DAERAH		
5.1	BELANJA OPERASI		
5.1.02	Belanja Barang dan Jasa	0,00	
Sub Kegiatan	: 1.05.03.2.02.0014 Penyusunan Rencana Penanggulangan Bencana Kabupaten/Kota		
Indikator Keluaran	: Jumlah dokumen Rencana Penanggulangan Bencana (RPB) Kabupaten/Kota sampai dengan dinyatakan sah/legal		
KODE REKENING	URAIAN	JUMLAH	DASAR HUKUM
5	BELANJA DAERAH		
5.1	BELANJA OPERASI		
5.1.02	Belanja Barang dan Jasa	100.000.000,00	
Sub Kegiatan	: 1.05.03.2.02.0015 Penyediaan Peralatan Perlindungan dan Kesiapsiagaan Terhadap Bencana kabupaten/kota		

Indikator Keluaran	: Jumlah Peralatan Penyelamatan Diri bagi Individu Warga Negara, Keluarga, maupun Petugas sesuai dengan jenis ancaman bencana di kawasan tempat tinggalnya		
KODE REKENING	URAIAN	JUMLAH	DASAR HUKUM
5	BELANJA DAERAH		
5.1	BELANJA OPERASI		
5.1.02	Belanja Barang dan Jasa	525.875.000,00	
5.2	BELANJA MODAL		
5.2.02	Belanja Modal Peralatan dan Mesin	320.875.000,00	
Sub Kegiatan	: 1.05.03.2.02.0016 Pelatihan Pencegahan dan Mitigasi Bencana Kabupaten/Kota		
Indikator Keluaran	: Jumlah warga negara termasuk kelompok rentan di kawasan rawan bencana Kabupaten/Kota yang mengikuti pelatihan pencegahan dan mitigasi bencana		
KODE REKENING	URAIAN	JUMLAH	DASAR HUKUM
5	BELANJA DAERAH		
5.1	BELANJA OPERASI		
5.1.02	Belanja Barang dan Jasa	1.619.500.000,00	
Sub Kegiatan	: 1.05.03.2.02.0017 Pengendalian Operasi dan Penyediaan Sarana Prasarana Kesiapsiagaan Terhadap Bencana Kabupaten/Kota		
Indikator Keluaran	: Jumlah laporan layanan pusat pengendalian operasi (pusdalops) dengan Maklumat Pelayanan yang sah dan legal sesuai dengan jenis ancaman bencana yang ada di kawasan tempat tinggalnya		
KODE REKENING	URAIAN	JUMLAH	DASAR HUKUM
5	BELANJA DAERAH		
5.1	BELANJA OPERASI		
5.1.02	Belanja Barang dan Jasa	477.320.000,00	
5.2	BELANJA MODAL		
5.2.02	Belanja Modal Peralatan dan Mesin	385.000.000,00	
Kegiatan	: 1.05.03.2.03 Pelayanan Penyelamatan dan Evakuasi Korban Bencana		
Indikator Keluaran	: Persentase masyarakat yang mendapat pelayanan penyelamatan dan evakuasi		
Sub Kegiatan	: 1.05.03.2.03.0002 Respon Cepat Darurat Bencana Kabupaten/Kota		
Indikator Keluaran	: Jumlah Dokumen SK Penetapan Status Darurat Bencana dan SKPDB yang Ditetapkan Paling Lama 1x24 Jam berdasarkan Hasil Dokumen Laporan Kaji Cepat		
KODE REKENING	URAIAN	JUMLAH	DASAR HUKUM
[object Object]	null		
[object Object]	null	0,00	
Sub Kegiatan	: 1.05.03.2.03.0003 Pencarian, Pertolongan dan Evakuasi Korban Bencana Kabupaten/Kota		
Indikator Keluaran	: Jumlah Korban yang Berhasil Ditemukan, Ditolong, dan Dievakuasi Per Jenis Kejadian Bencana		
KODE REKENING	URAIAN	JUMLAH	DASAR HUKUM
5	BELANJA DAERAH		
5.1	BELANJA OPERASI		
5.1.02	Belanja Barang dan Jasa	595.200.000,00	
Sub Kegiatan	: 1.05.03.2.03.0009 Penyediaan Logistik Penyelamatan dan Evakuasi Korban Bencana Kabupaten/Kota		
Indikator Keluaran	: Jumlah Korban Bencana yang Mendapatkan Distribusi Logistik Penyelamatan dan Evakuasi Korban Bencana		
KODE REKENING	URAIAN	JUMLAH	DASAR HUKUM

5	BELANJA DAERAH		
5.1	BELANJA OPERASI		
5.1.02	Belanja Barang dan Jasa	384.792.800,00	
Sub Kegiatan	: 1.05.03.2.03.0011 Aktivasi Sistem Komando Penanganan Darurat Bencana		
Indikator Keluaran	: Jumlah Laporan Pelaksanaan Aktivasi Sistem Komando Penanganan Darurat Bencana Kanupaten/Kota		
KODE REKENING	URAIAN	JUMLAH	DASAR HUKUM
5	BELANJA DAERAH		
5.1	BELANJA OPERASI		
5.1.01	Belanja Pegawai	0,00	
5.1.02	Belanja Barang dan Jasa	0,00	
Kegiatan	: 1.05.03.2.04 Penataan Sistem Dasar Penanggulangan Bencana		
Indikator Keluaran	: Persentase Hasil Koordinasi Penyelenggaraan Penanggulangan Bencana		
Sub Kegiatan	: 1.05.03.2.04.0003 Kerja Sama antar Lembaga dan Kemitraan dalam Penanggulangan Bencana Kabupaten/Kota		
Indikator Keluaran	: Jumlah Dokumen Kerja Sama antar Lembaga dan Kemitraan dalam Penanggulangan Bencana		
KODE REKENING	URAIAN	JUMLAH	DASAR HUKUM
5	BELANJA DAERAH		
5.1	BELANJA OPERASI		
5.1.02	Belanja Barang dan Jasa	100.000.000,00	
Sub Kegiatan	: 1.05.03.2.04.0005 Pembinaan dan Pengawasan Penyelenggaraan Penanggulangan Bencana		
Indikator Keluaran	: Jumlah Laporan Hasil Binwas Penyelenggaraan Penanggulangan Bencana		
KODE REKENING	URAIAN	JUMLAH	DASAR HUKUM
5	BELANJA DAERAH		
5.1	BELANJA OPERASI		
5.1.02	Belanja Barang dan Jasa	0,00	
Sub Kegiatan	: 1.05.03.2.04.0008 Bimbingan Teknis Pasca Bencana Kabupaten/Kota		
Indikator Keluaran	: Jumlah Aparatur BPBD Provinsi dan lintas perangkat daerah Provinsi yang memiliki kemampuan teknis dalam menyusun dokumen Pengkajian Kebutuhan Pascabencana (JITUPASNA) dan Rencana Rehabilitasi dan Rekonstruksi Pascabencana (R3P)		
KODE REKENING	URAIAN	JUMLAH	DASAR HUKUM
5	BELANJA DAERAH		
5.1	BELANJA OPERASI		
5.1.02	Belanja Barang dan Jasa	161.599.750,00	
Sub Kegiatan	: 1.05.03.2.04.0013 Penyusunan Kajian Kebutuhan Pascabencana (JITUPASNA) dan Rencana Rehabilitasi dan Rekonstruksi Pascabencana (R3P) Kab/Kota		
Indikator Keluaran	: Jumlah penyelesaian dokumen Pengkajian Kebutuhan Pascabencana dan Rencana Rehabilitasi dan Rekonstruksi Pascabencana (R3P) Provinsi sampai dengan dinyatakan sah dan legal paling lama dalam 1 (satu) tahun		
KODE REKENING	URAIAN	JUMLAH	DASAR HUKUM
5	BELANJA DAERAH		
5.1	BELANJA OPERASI		
5.1.02	Belanja Barang dan Jasa	184.875.000,00	
Program	: 1.05.01 PROGRAM PENUNJANG URUSAN PEMERINTAHAN DAERAH KABUPATEN/KOTA		

Indikator Hasil	: persentase dokumen perencanaan, keuangan dan pelaporan yang disusun tepat waktu persentase sarana dan prasarana dalam kondisi baik persentase pelaporan administrasi kepegawaian tepat waktu persentase kebutuhan administrasi umum yang ditindaklanjuti sesuai ketentuan		
Kegiatan	: 1.05.01.2.01 Perencanaan, Penganggaran, dan Evaluasi Kinerja Perangkat Daerah		
Indikator Keluaran	: Persentase dokumen perencanaan, penganggaran dan evaluasi kinerja perangkat daerah yang disusun sesuai ketentuan		
Sub Kegiatan	: 1.05.01.2.01.0001 Penyusunan Dokumen Perencanaan Perangkat Daerah		
Indikator Keluaran	: Jumlah Dokumen Perencanaan Perangkat Daerah		
KODE REKENING	URAIAN	JUMLAH	DASAR HUKUM
5	BELANJA DAERAH		
5.1	BELANJA OPERASI		
5.1.02	Belanja Barang dan Jasa	97.871.600,00	
Sub Kegiatan	: 1.05.01.2.01.0006 Koordinasi dan Penyusunan Laporan Capaian Kinerja dan Ikhtisar Realisasi Kinerja SKPD		
Indikator Keluaran	: Jumlah Laporan Capaian Kinerja dan Ikhtisar Realisasi Kinerja SKPD dan Laporan Hasil Koordinasi Penyusunan Laporan Capaian Kinerja dan Ikhtisar Realisasi Kinerja SKPD		
KODE REKENING	URAIAN	JUMLAH	DASAR HUKUM
5	BELANJA DAERAH		
5.1	BELANJA OPERASI		
5.1.02	Belanja Barang dan Jasa	99.703.200,00	
Sub Kegiatan	: 1.05.01.2.01.0007 Evaluasi Kinerja Perangkat Daerah		
Indikator Keluaran	: Jumlah Laporan Evaluasi Kinerja Perangkat Daerah		
KODE REKENING	URAIAN	JUMLAH	DASAR HUKUM
5	BELANJA DAERAH		
5.1	BELANJA OPERASI		
5.1.02	Belanja Barang dan Jasa	106.058.818,00	
Kegiatan	: 1.05.01.2.02 Administrasi Keuangan Perangkat Daerah		
Indikator Keluaran	: Persentase penyediaan dokumen administrasi keuangan tepat waktu		
Sub Kegiatan	: 1.05.01.2.02.0001 Penyediaan Gaji dan Tunjangan ASN		
Indikator Keluaran	: Jumlah Orang yang Menerima Gaji dan Tunjangan ASN		
KODE REKENING	URAIAN	JUMLAH	DASAR HUKUM
5	BELANJA DAERAH		
5.1	BELANJA OPERASI		
5.1.01	Belanja Pegawai	4.368.992.946,00	
Sub Kegiatan	: 1.05.01.2.02.0005 Koordinasi dan Penyusunan Laporan Keuangan Akhir Tahun SKPD		
Indikator Keluaran	: Jumlah Laporan Keuangan Akhir Tahun SKPD dan Laporan Hasil Koordinasi Penyusunan Laporan Keuangan Akhir Tahun SKPD		
KODE REKENING	URAIAN	JUMLAH	DASAR HUKUM
5	BELANJA DAERAH		
5.1	BELANJA OPERASI		
5.1.02	Belanja Barang dan Jasa	49.487.000,00	
Kegiatan	: 1.05.01.2.05 Administrasi Kepegawaian Perangkat Daerah		



Indikator Keluaran	: Persentase Pegawai yang terfasilitasi layanan kepegawaian		
Sub Kegiatan	: 1.05.01.2.05.0002 Pengadaan Pakaian Dinas beserta Atribut Kelengkapannya		
Indikator Keluaran	: Jumlah Paket Pakaian Dinas beserta Atribut Kelengkapan		
KODE REKENING	URAIAN	JUMLAH	DASAR HUKUM
5	BELANJA DAERAH		
5.1	BELANJA OPERASI		
5.1.02	Belanja Barang dan Jasa	80.650.000,00	
Sub Kegiatan	: 1.05.01.2.05.0009 Pendidikan dan Pelatihan Pegawai Berdasarkan Tugas dan Fungsi		
Indikator Keluaran	: Jumlah Pegawai Berdasarkan Tugas dan Fungsi yang Mengikuti Pendidikan dan Pelatihan		
KODE REKENING	URAIAN	JUMLAH	DASAR HUKUM
[object Object]	null		
[object Object]	null	0,00	
Kegiatan	: 1.05.01.2.06 Administrasi Umum Perangkat Daerah		
Indikator Keluaran	: Persentase kebutuhan kantor yang terfasilitasi		
Sub Kegiatan	: 1.05.01.2.06.0001 Penyediaan Komponen Instalasi Listrik/Penerangan Bangunan Kantor		
Indikator Keluaran	: Jumlah Paket Komponen Instalasi Listrik/Penerangan Bangunan Kantor yang Disediakan		
KODE REKENING	URAIAN	JUMLAH	DASAR HUKUM
5	BELANJA DAERAH		
5.1	BELANJA OPERASI		
5.1.02	Belanja Barang dan Jasa	10.000.000,00	
Sub Kegiatan	: 1.05.01.2.06.0002 Penyediaan Peralatan dan Perlengkapan Kantor		
Indikator Keluaran	: Jumlah Paket Peralatan dan Perlengkapan Kantor yang Disediakan		
KODE REKENING	URAIAN	JUMLAH	DASAR HUKUM
5	BELANJA DAERAH		
5.1	BELANJA OPERASI		
5.1.02	Belanja Barang dan Jasa	27.857.500,00	
5.2	BELANJA MODAL		
5.2.02	Belanja Modal Peralatan dan Mesin	257.296.100,00	
Sub Kegiatan	: 1.05.01.2.06.0004 Penyediaan Bahan Logistik Kantor		
Indikator Keluaran	: Jumlah Paket Bahan Logistik Kantor yang Disediakan		
KODE REKENING	URAIAN	JUMLAH	DASAR HUKUM
5	BELANJA DAERAH		
5.1	BELANJA OPERASI		
5.1.01	Belanja Pegawai	8.753,00	
5.1.02	Belanja Barang dan Jasa	279.381.165,00	
Sub Kegiatan	: 1.05.01.2.06.0006 Penyediaan Bahan Bacaan dan Peraturan Perundang-undangan		
Indikator Keluaran	: Jumlah Dokumen Bahan Bacaan dan Peraturan Perundang-Undangan yang Disediakan		
KODE REKENING	URAIAN	JUMLAH	DASAR HUKUM
5	BELANJA DAERAH		

5.1	BELANJA OPERASI		
5.1.02	Belanja Barang dan Jasa	6.000.000,00	
Sub Kegiatan	: 1.05.01.2.06.0009 Penyelenggaraan Rapat Koordinasi dan Konsultasi SKPD		
Indikator Keluaran	: Jumlah Laporan Penyelenggaraan Rapat Koordinasi dan Konsultasi SKPD		
KODE REKENING	URAIAN	JUMLAH	DASAR HUKUM
5	BELANJA DAERAH		
5.1	BELANJA OPERASI		
5.1.02	Belanja Barang dan Jasa	361.920.000,00	
Kegiatan	: 1.05.01.2.07 Pengadaan Barang Milik Daerah Penunjang Urusan Pemerintah Daerah		
Indikator Keluaran	: Persentase Pengadaan Barang Milik Daerah Sesuai RKBMD		
Sub Kegiatan	: 1.05.01.2.07.0002 Pengadaan Kendaraan Dinas Operasional atau Lapangan		
Indikator Keluaran	: Jumlah Unit Kendaraan Dinas Operasional atau Lapangan yang Disediakan		
KODE REKENING	URAIAN	JUMLAH	DASAR HUKUM
[object Object]	null		
[object Object]	null	0,00	
Sub Kegiatan	: 1.05.01.2.07.0006 Pengadaan Peralatan dan Mesin Lainnya		
Indikator Keluaran	: Jumlah Unit Peralatan dan Mesin Lainnya yang Disediakan		
KODE REKENING	URAIAN	JUMLAH	DASAR HUKUM
5	BELANJA DAERAH		
5.1	BELANJA OPERASI		
5.1.01	Belanja Pegawai	2.700,00	
5.1.02	Belanja Barang dan Jasa	44.000.000,00	
5.2	BELANJA MODAL		
5.2.02	Belanja Modal Peralatan dan Mesin	165.000.000,00	
Sub Kegiatan	: 1.05.01.2.07.0009 Pengadaan Gedung Kantor atau Bangunan Lainnya		
Indikator Keluaran	: Jumlah Unit Gedung Kantor atau Bangunan Lainnya yang Disediakan		
KODE REKENING	URAIAN	JUMLAH	DASAR HUKUM
5	BELANJA DAERAH		
5.2	BELANJA MODAL		
5.2.03	Belanja Modal Gedung dan Bangunan	0,00	
Kegiatan	: 1.05.01.2.08 Penyediaan Jasa Penunjang Urusan Pemerintahan Daerah		
Indikator Keluaran	: Persentase Surat Dinas yang ditindaklanjuti		
Sub Kegiatan	: 1.05.01.2.08.0002 Penyediaan Jasa Komunikasi, Sumber Daya Air dan Listrik		
Indikator Keluaran	: Jumlah Laporan Penyediaan Jasa Komunikasi, Sumber Daya Air dan Listrik yang Disediakan		
KODE REKENING	URAIAN	JUMLAH	DASAR HUKUM
5	BELANJA DAERAH		
5.1	BELANJA OPERASI		
5.1.02	Belanja Barang dan Jasa	125.000.000,00	
Sub Kegiatan	: 1.05.01.2.08.0004 Penyediaan Jasa Pelayanan Umum Kantor		

Indikator Keluaran	: Jumlah Laporan Penyediaan Jasa Pelayanan Umum Kantor yang Disediakan		
KODE REKENING	URAIAN	JUMLAH	DASAR HUKUM
5	BELANJA DAERAH		
5.1	BELANJA OPERASI		
5.1.02	Belanja Barang dan Jasa	561.665.200,00	
Kegiatan	: 1.05.01.2.09 Pemeliharaan Barang Milik Daerah Penunjang Urusan Pemerintahan Daerah		
Indikator Keluaran	: Persentase Barang Milik Daerah yang terpelihara		
Sub Kegiatan	: 1.05.01.2.09.0002 Penyediaan Jasa Pemeliharaan, Biaya Pemeliharaan, Pajak dan Perizinan Kendaraan Dinas Operasional atau Lapangan		
Indikator Keluaran	: Jumlah Kendaraan Dinas Operasional atau Lapangan yang Dipelihara dan dibayarkan Pajak dan Perizinannya		
KODE REKENING	URAIAN	JUMLAH	DASAR HUKUM
5	BELANJA DAERAH		
5.1	BELANJA OPERASI		
5.1.02	Belanja Barang dan Jasa	368.572.400,00	
Sub Kegiatan	: 1.05.01.2.09.0005 Pemeliharaan Mebel		
Indikator Keluaran	: Jumlah Mebel yang Dipelihara		
KODE REKENING	URAIAN	JUMLAH	DASAR HUKUM
5	BELANJA DAERAH		
5.1	BELANJA OPERASI		
5.1.02	Belanja Barang dan Jasa	15.000.000,00	
Sub Kegiatan	: 1.05.01.2.09.0006 Pemeliharaan Peralatan dan Mesin Lainnya		
Indikator Keluaran	: Jumlah Peralatan dan Mesin Lainnya yang Dipelihara		
KODE REKENING	URAIAN	JUMLAH	DASAR HUKUM
5	BELANJA DAERAH		
5.1	BELANJA OPERASI		
5.1.02	Belanja Barang dan Jasa	135.000.000,00	
Sub Kegiatan	: 1.05.01.2.09.0009 Pemeliharaan/Rehabilitasi Gedung Kantor dan Bangunan Lainnya		
Indikator Keluaran	: Jumlah Gedung Kantor dan Bangunan Lainnya yang Dipelihara/Direhabilitasi		
KODE REKENING	URAIAN	JUMLAH	DASAR HUKUM
5	BELANJA DAERAH		
5.1	BELANJA OPERASI		
5.1.02	Belanja Barang dan Jasa	14.225.000,00	
5.2	BELANJA MODAL		
5.2.03	Belanja Modal Gedung dan Bangunan	341.600.000,00	
Bidang Urusan	: 1.06 URUSAN PEMERINTAHAN BIDANG SOSIAL		
Organisasi	: 1.06.2.08.2.14.06.0000 Dinas Sosial, Pemberdayaan Perempuan, Perlindungan Anak, Pengendalian Penduduk dan Keluarga Berencana		
Unit Organisasi	: 1.06.2.08.2.14.06.0000 Dinas Sosial, Pemberdayaan Perempuan, Perlindungan Anak, Pengendalian Penduduk dan Keluarga Berencana		
Program	: 1.06.02 PROGRAM PEMBERDAYAAN SOSIAL		

Indikator Hasil	: Persentase Potensi Sumber Kesejahteraan Sosial Yang Mendapatkan Pembinaan Dan Aktif Dalam Penyelenggaraan Kesejahteraan Sosial		
Kegiatan	: 1.06.02.2.02 Pengumpulan Sumbangan dalam Daerah Kabupaten/Kota		
Indikator Keluaran	: jumlah rekomendasi pengumpulan uang dan barang		
Sub Kegiatan	: 1.06.02.2.02.0001 Koordinasi dan Sinkronisasi Penerbitan Izin Undian Gratis Berhadiah dan Pengumpulan Uang atau Barang		
Indikator Keluaran	: Jumlah Dokumen Hasil Koordinasi dan Sinkronisasi Penerbitan Izin Undian Gratis Berhadiah dan Pengumpulan Uang atau Barang		
KODE REKENING	URAIAN	JUMLAH	DASAR HUKUM
5	BELANJA DAERAH		
5.1	BELANJA OPERASI		
5.1.01	Belanja Pegawai	680.000,00	
5.1.02	Belanja Barang dan Jasa	9.932.000,00	
Kegiatan	: 1.06.02.2.03 Pengembangan Potensi Sumber Kesejahteraan Sosial Daerah Kabupaten/Kota		
Indikator Keluaran	: jumlah PSKS yang terfasilitasi		
Sub Kegiatan	: 1.06.02.2.03.0001 Peningkatan Kemampuan Potensi Pekerja Sosial Masyarakat Kewenangan Kabupaten/Kota		
Indikator Keluaran	: Jumlah Orang Mendapat Peningkatan Kapasitas Pekerja Sosial Masyarakat Kewenangan Kabupaten/Kota		
KODE REKENING	URAIAN	JUMLAH	DASAR HUKUM
5	BELANJA DAERAH		
5.1	BELANJA OPERASI		
5.1.01	Belanja Pegawai	1.360.000,00	
5.1.02	Belanja Barang dan Jasa	2.405.163.024,00	
Sub Kegiatan	: 1.06.02.2.03.0003 Peningkatan Kemampuan Potensi Sumber Kesejahteraan Sosial Keluarga Kewenangan Kabupaten/Kota		
Indikator Keluaran	: Jumlah Keluarga yang Meningkatkan Kapasitasnya Kewenangan Kabupaten/Kota		
KODE REKENING	URAIAN	JUMLAH	DASAR HUKUM
5	BELANJA DAERAH		
5.1	BELANJA OPERASI		
5.1.01	Belanja Pegawai	2.720.000,00	
5.1.02	Belanja Barang dan Jasa	382.530.000,00	
Sub Kegiatan	: 1.06.02.2.03.0004 Peningkatan Kemampuan Potensi Sumber Kesejahteraan Sosial Kelembagaan Masyarakat Kewenangan Kabupaten/Kota		
Indikator Keluaran	: Jumlah Lembaga Kesejahteraan Sosial yang Meningkatkan Kapasitasnya Kewenangan Kabupaten/Kota		
KODE REKENING	URAIAN	JUMLAH	DASAR HUKUM
5	BELANJA DAERAH		
5.1	BELANJA OPERASI		
5.1.01	Belanja Pegawai	2.040.000,00	
5.1.02	Belanja Barang dan Jasa	378.779.536,00	
5.1.05	Belanja Hibah	755.013.000,00	
Program	: 1.06.04 PROGRAM REHABILITASI SOSIAL		
Indikator Hasil	: Persentase Pemerlu Pelayanan Kesejahteraan Sosial (PPKS) Penerima Manfaat Program Rehabilitasi Dan Perlindungan Jaminan Sosial Yang Terpenuhi Kebutuhan Dasarnya Serta Meningkatkan Kemampuan Fungsi Sosialnya		

Kegiatan	: 1.06.04.2.01 Rehabilitasi Sosial Dasar Penyandang Disabilitas Terlantar, Anak Terlantar, Lanjut Usia Terlantar, serta Gelandangan Pengemis di Luar Panti Sosial		
Indikator Keluaran	: Persentase (%) Pemerlu Pelayanan Kesejahteraan Sosial (PPKS) yang terpenuhi kebutuhan dasarnya		
Sub Kegiatan	: 1.06.04.2.01.0001 Penyediaan Permakanan		
Indikator Keluaran	: Jumlah Orang yang Mendapatkan Pemenuhan Kebutuhan Permakanan Sesuai dengan Standar Gizi Minimal Kewenangan Kabupaten/Kota		
KODE REKENING	URAIAN	JUMLAH	DASAR HUKUM
5	BELANJA DAERAH		
5.1	BELANJA OPERASI		
5.1.01	Belanja Pegawai	1.360.000,00	
5.1.02	Belanja Barang dan Jasa	17.010.178.500,00	
5.1.06	Belanja Bantuan Sosial	810.000.000,00	
Sub Kegiatan	: 1.06.04.2.01.0002 Penyediaan Sandang		
Indikator Keluaran	: Jumlah Orang yang Menerima Pakaian dan Kelengkapan Lainnya yang Tersedia dalam 1 Tahun Kewenangan Kabupaten/Kota		
KODE REKENING	URAIAN	JUMLAH	DASAR HUKUM
5	BELANJA DAERAH		
5.1	BELANJA OPERASI		
5.1.01	Belanja Pegawai	680.000,00	
5.1.02	Belanja Barang dan Jasa	90.745.000,00	
Sub Kegiatan	: 1.06.04.2.01.0003 Penyediaan Alat Bantu		
Indikator Keluaran	: Jumlah Orang yang Mendapatkan Alat Bantu dan Alat Bantu Peraga Sesuai kebutuhan Kewenangan Kabupaten/Kota		
KODE REKENING	URAIAN	JUMLAH	DASAR HUKUM
5	BELANJA DAERAH		
5.1	BELANJA OPERASI		
5.1.01	Belanja Pegawai	1.360.000,00	
5.1.02	Belanja Barang dan Jasa	413.100.000,00	
Sub Kegiatan	: 1.06.04.2.01.0004 Pemberian Pelayanan Reunifikasi Keluarga		
Indikator Keluaran	: Jumlah Orang yang Mendapatkan Pelayanan Reunifikasi Keluarga Kewenangan Kabupaten/Kota		
KODE REKENING	URAIAN	JUMLAH	DASAR HUKUM
5	BELANJA DAERAH		
5.1	BELANJA OPERASI		
5.1.02	Belanja Barang dan Jasa	10.000.000,00	
Sub Kegiatan	: 1.06.04.2.01.0005 Pemberian Bimbingan Fisik, Mental, Spiritual, dan Sosial		
Indikator Keluaran	: Jumlah Peserta Bimbingan Fisik, Mental, Spiritual dan Sosial Kewenangan Kabupaten/Kota		
KODE REKENING	URAIAN	JUMLAH	DASAR HUKUM
5	BELANJA DAERAH		
5.1	BELANJA OPERASI		
5.1.01	Belanja Pegawai	1.360.000,00	
5.1.02	Belanja Barang dan Jasa	759.161.168,00	

Sub Kegiatan	: 1.06.04.2.01.0006 Pemberian Bimbingan Sosial kepada Keluarga Penyandang Disabilitas Terlantar, Anak Terlantar, Lanjut Usia Terlantar, serta Gelandangan Pengemis dan Masyarakat		
Indikator Keluaran	: Jumlah Peserta Bimbingan Sosial kepada Keluarga Penyandang Disabilitas Terlantar, Anak Terlantar, Lanjut Usia Terlantar, serta Gelandangan Pengemis dan Masyarakat Kewenangan Kabupaten/Kota		
KODE REKENING	URAIAN	JUMLAH	DASAR HUKUM
5	BELANJA DAERAH		
5.1	BELANJA OPERASI		
5.1.01	Belanja Pegawai	680.000,00	
5.1.02	Belanja Barang dan Jasa	70.020.000,00	
Sub Kegiatan	: 1.06.04.2.01.0007 Fasilitas Pembuatan Nomor Induk Kependudukan, Akta Kelahiran, Surat Nikah, dan Kartu Identitas Anak		
Indikator Keluaran	: Jumlah Orang yang Terpenuhi Kebutuhan Pembuatan Nomor Induk Kependudukan, Akta Kelahiran, Surat Nikah, dan Kartu Identitas Anak bagi Penyandang Disabilitas Kewenangan Kabupaten/Kota		
KODE REKENING	URAIAN	JUMLAH	DASAR HUKUM
5	BELANJA DAERAH		
5.1	BELANJA OPERASI		
5.1.02	Belanja Barang dan Jasa	2.150.000,00	
Sub Kegiatan	: 1.06.04.2.01.0008 Pemberian Akses ke Layanan Pendidikan dan Kesehatan Dasar		
Indikator Keluaran	: Jumlah Orang yang Mendapatkan Akses ke Layanan Pendidikan dan Kesehatan Dasar Kewenangan Kabupaten/Kota		
KODE REKENING	URAIAN	JUMLAH	DASAR HUKUM
5	BELANJA DAERAH		
5.1	BELANJA OPERASI		
5.1.02	Belanja Barang dan Jasa	3.050.000,00	
Sub Kegiatan	: 1.06.04.2.01.0009 Pemberian Layanan Data dan Pengaduan		
Indikator Keluaran	: Jumlah Orang yang Mendapatkan Layanan Data dan Pengaduan Kewenangan Kabupaten/Kota		
KODE REKENING	URAIAN	JUMLAH	DASAR HUKUM
5	BELANJA DAERAH		
5.1	BELANJA OPERASI		
5.1.01	Belanja Pegawai	680.000,00	
5.1.02	Belanja Barang dan Jasa	13.620.000,00	
Sub Kegiatan	: 1.06.04.2.01.0010 Pemberian Layanan Kedaruratan		
Indikator Keluaran	: Jumlah Orang yang Mendapatkan Pelayanan Kedaruratan Kewenangan Kabupaten/Kota		
KODE REKENING	URAIAN	JUMLAH	DASAR HUKUM
5	BELANJA DAERAH		
5.1	BELANJA OPERASI		
5.1.01	Belanja Pegawai	680.000,00	
5.1.02	Belanja Barang dan Jasa	11.700.000,00	
Sub Kegiatan	: 1.06.04.2.01.0011 Pemberian Pelayanan Penelusuran Keluarga		
Indikator Keluaran	: Jumlah Orang yang Mendapatkan Pelayanan Penelusuran Keluarga Kewenangan Kabupaten/Kota		
KODE REKENING	URAIAN	JUMLAH	DASAR HUKUM
5	BELANJA DAERAH		

5.1	BELANJA OPERASI		
5.1.02	Belanja Barang dan Jasa	5.172.000,00	
Sub Kegiatan	: 1.06.04.2.01.0012 Pemberian Layanan Rujukan		
Indikator Keluaran	: Jumlah Orang Mendapatkan Layanan Rujukan Kewenangan Kabupaten/Kota		
KODE REKENING	URAIAN	JUMLAH	DASAR HUKUM
5	BELANJA DAERAH		
5.1	BELANJA OPERASI		
5.1.02	Belanja Barang dan Jasa	38.644.876,00	
Kegiatan	: 1.06.04.2.02 Rehabilitasi Sosial Penyandang Masalah Kesejahteraan Sosial (PMKS) Lainnya Bukan Korban HIV/AIDS dan NAPZA di Luar Panti Sosial		
Indikator Keluaran	: Persentase (%)Pemerlu Pelayanan Kesejahteraan Sosial (PPKS) lainnya yang mendapatkan rehabilitasi sosia		
Sub Kegiatan	: 1.06.04.2.02.0001 Pemberian Layanan Data dan Pengaduan		
Indikator Keluaran	: Jumlah Orang yang Mendapatkan Layanan Data dan Pengaduan Kewenangan Kabupaten/Kota		
KODE REKENING	URAIAN	JUMLAH	DASAR HUKUM
5	BELANJA DAERAH		
5.1	BELANJA OPERASI		
5.1.02	Belanja Barang dan Jasa	2.300.000,00	
Sub Kegiatan	: 1.06.04.2.02.0002 Pemberian Layanan Kedaruratan		
Indikator Keluaran	: Jumlah Orang yang Mendapatkan Pelayanan Kedaruratan Kewenangan Kabupaten/Kota		
KODE REKENING	URAIAN	JUMLAH	DASAR HUKUM
[object Object]	null		
[object Object]	null	0,00	
Sub Kegiatan	: 1.06.04.2.02.0003 Penyediaan Permakanan		
Indikator Keluaran	: Jumlah Orang yang Mendapatkan Pemenuhan Kebutuhan Permakanan Sesuai dengan Standar Gizi Minimal Kewenangan Kabupaten/Kota		
KODE REKENING	URAIAN	JUMLAH	DASAR HUKUM
5	BELANJA DAERAH		
5.1	BELANJA OPERASI		
5.1.06	Belanja Bantuan Sosial	8.640.000.000,00	
Sub Kegiatan	: 1.06.04.2.02.0004 Penyediaan Sandang		
Indikator Keluaran	: Jumlah orang yang Menerima pakaian dan kelengkapan lainnya yang Tersedia dalam 1 tahun Kewenangan Kabupaten/Kota		
KODE REKENING	URAIAN	JUMLAH	DASAR HUKUM
[object Object]	null		
[object Object]	null	0,00	
Sub Kegiatan	: 1.06.04.2.02.0006 Penyediaan Perbekalan Kesehatan di Luar Panti		
Indikator Keluaran	: Jumlah Orang yang Mendapatkan Pemenuhan Kebutuhan Perbekalan Kesehatan di Luar Panti Kewenangan Kabupaten/Kota		
KODE REKENING	URAIAN	JUMLAH	DASAR HUKUM
[object Object]	null	0,00	
Sub Kegiatan	: 1.06.04.2.02.0007 Pemberian Bimbingan Fisik, Mental, Spiritual, dan Sosial		

Indikator Keluaran	: Jumlah Peserta Bimbingan Fisik, Mental, Spiritual dan Sosial Kewenangan Kabupaten/Kota		
KODE REKENING	URAIAN	JUMLAH	DASAR HUKUM
[object Object]	null	0,00	
Sub Kegiatan	: 1.06.04.2.02.0009 Fasilitasi Pembuatan Nomor Induk Kependudukan, Akta Kelahiran, Surat Nikah, dan Kartu Identitas Anak		
Indikator Keluaran	: Jumlah Orang yang Membutuhkan Pembuatan Nomor Induk Kependudukan, Kartu Tanda Penduduk, Akta Kelahiran, Surat Nikah, dan/atau Identitas Anak bagi Penyandang Masalah Kesejahteraan Sosial (PMKS) Lainnya di Luar HIV/AIDS Kewenangan Kabupaten/Kota		
KODE REKENING	URAIAN	JUMLAH	DASAR HUKUM
[object Object]	null	0,00	
Sub Kegiatan	: 1.06.04.2.02.0012 Pemberian Pelayanan Reunifikasi Keluarga		
Indikator Keluaran	: Jumlah Orang yang Mendapatkan Pelayanan Reunifikasi Keluarga Kewenangan Kabupaten/Kota		
KODE REKENING	URAIAN	JUMLAH	DASAR HUKUM
[object Object]	null	0,00	
Sub Kegiatan	: 1.06.04.2.02.0013 Pemberian Layanan Rujukan		
Indikator Keluaran	: Jumlah Orang Mendapatkan Layanan Rujukan Kewenangan Kabupaten/Kota		
KODE REKENING	URAIAN	JUMLAH	DASAR HUKUM
[object Object]	null	0,00	
Sub Kegiatan	: 1.06.04.2.02.0014 Kerja Sama antar Lembaga dan Kemitraan dalam Pelaksanaan Rehabilitasi Sosial Kabupaten/Kota		
Indikator Keluaran	: Jumlah Dokumen Hasil Koordinasi dan Kerja Sama antar Lembaga dan Kemitraan dalam Pelaksanaan Rehabilitasi Sosial Kabupaten/Kota		
KODE REKENING	URAIAN	JUMLAH	DASAR HUKUM
5	BELANJA DAERAH		
5.1	BELANJA OPERASI		
5.1.02	Belanja Barang dan Jasa	1.080.000,00	
Program	: 1.06.05 PROGRAM PERLINDUNGAN DAN JAMINAN SOSIAL		
Indikator Hasil	: Persentase PPKS Yang Memperoleh Bantuan Sosial		
Kegiatan	: 1.06.05.2.01 Pemeliharaan Anak-Anak Terlantar		
Indikator Keluaran	: Jumlah anak terlantar yang terlayani		
Sub Kegiatan	: 1.06.05.2.01.0001 Penjangkauan Anak-Anak Terlantar		
Indikator Keluaran	: Jumlah Anak-Anak Terlantar yang Dijangkau Kewenangan Kabupaten/Kota		
KODE REKENING	URAIAN	JUMLAH	DASAR HUKUM
5	BELANJA DAERAH		
5.1	BELANJA OPERASI		
5.1.02	Belanja Barang dan Jasa	3.800.000,00	
Sub Kegiatan	: 1.06.05.2.01.0002 Rujukan Anak-Anak Terlantar		
Indikator Keluaran	: Jumlah Anak-Anak Terlantar yang Mendapat Rujukan Kewenangan Kabupaten/Kota		
KODE REKENING	URAIAN	JUMLAH	DASAR HUKUM
5	BELANJA DAERAH		
5.1	BELANJA OPERASI		
5.1.02	Belanja Barang dan Jasa	8.330.000,00	



Sub Kegiatan	: 1.06.05.2.01.0003 Pemantauan Terhadap Pelaksanaan Pemeliharaan Anak Terlantar		
Indikator Keluaran	: Jumlah Anak Terlantar yang Terpantau dan Terpelihara Kewenangan Kabupaten/Kota		
KODE REKENING	URAIAN	JUMLAH	DASAR HUKUM
5	BELANJA DAERAH		
5.1	BELANJA OPERASI		
5.1.02	Belanja Barang dan Jasa	3.586.000,00	
Kegiatan	: 1.06.05.2.02 Pengelolaan Data Fakir Miskin Cakupan Daerah Kabupaten/Kota		
Indikator Keluaran	: Jumlah data fakir miskin yang tervalidasi		
Sub Kegiatan	: 1.06.05.2.02.0002 Pengelolaan Data Fakir Miskin Cakupan Daerah Kabupaten/Kota		
Indikator Keluaran	: Jumlah Keluarga yang Mendapatkan Pengentasan Fakir Miskin Kabupaten/Kota		
KODE REKENING	URAIAN	JUMLAH	DASAR HUKUM
5	BELANJA DAERAH		
5.1	BELANJA OPERASI		
5.1.01	Belanja Pegawai	680.000,00	
5.1.02	Belanja Barang dan Jasa	272.420.000,00	
Program	: 1.06.06 PROGRAM PENANGANAN BENCANA		
Indikator Hasil	: Persentase Korban Bencana Yang Menerima Bantuan Sosial Selama Masa Tanggap Darurat		
Kegiatan	: 1.06.06.2.01 Perlindungan Sosial Korban Bencana Alam dan Sosial Kabupaten/Kota		
Indikator Keluaran	: Jumlah korban bencana yang menerima bantuan sosial		
Sub Kegiatan	: 1.06.06.2.01.0001 Penyediaan Makanan		
Indikator Keluaran	: Jumlah Orang yang Mendapatkan Permakanan 3x1 Hari dalam Masa Tanggap Darurat (Pengungsian) Kewenangan Kabupaten/Kota		
KODE REKENING	URAIAN	JUMLAH	DASAR HUKUM
5	BELANJA DAERAH		
5.1	BELANJA OPERASI		
5.1.01	Belanja Pegawai	680.000,00	
5.1.02	Belanja Barang dan Jasa	100.080.000,00	
Sub Kegiatan	: 1.06.06.2.01.0002 Penyediaan Sandang		
Indikator Keluaran	: Jumlah Orang yang Mendapatkan Pakaian dan Kelengkapan Lainnya yang Tersedia pada Masa Tanggap Darurat (Pengungsian) dan Pasca Bencana Kewenangan Kabupaten/Kota		
KODE REKENING	URAIAN	JUMLAH	DASAR HUKUM
5	BELANJA DAERAH		
5.1	BELANJA OPERASI		
5.1.01	Belanja Pegawai	680.000,00	
5.1.02	Belanja Barang dan Jasa	25.070.000,00	
Sub Kegiatan	: 1.06.06.2.01.0003 Penyediaan Tempat Penampungan Pengungsi		
Indikator Keluaran	: Jumlah Tempat Pengungsian Kewenangan Kabupaten/Kota		
KODE REKENING	URAIAN	JUMLAH	DASAR HUKUM
5	BELANJA DAERAH		
5.1	BELANJA OPERASI		

5.1.01	Belanja Pegawai	680.000,00	
5.1.02	Belanja Barang dan Jasa	2.520.000,00	
Sub Kegiatan	: 1.06.06.2.01.0005 Pelayanan Dukungan Psikososial		
Indikator Keluaran	: Jumlah Korban Bencana yang Mendapatkan Layanan Dukungan Psikososial Kewenangan Kabupaten/Kota		
KODE REKENING	URAIAN	JUMLAH	DASAR HUKUM
5	BELANJA DAERAH		
5.1	BELANJA OPERASI		
5.1.01	Belanja Pegawai	680.000,00	
5.1.02	Belanja Barang dan Jasa	23.600.000,00	
Kegiatan	: 1.06.06.2.02 Penyelenggaraan Pemberdayaan Masyarakat Terhadap Kesiapsiagaan Bencana Kabupaten/Kota		
Indikator Keluaran	: Persentase Tagana yang diberdayakan		
Sub Kegiatan	: 1.06.06.2.02.0002 Koordinasi, Sosialisasi dan Pelaksanaan Taruna Siaga Bencana		
Indikator Keluaran	: Jumlah Orang yang Melaksanakan Koordinasi, Sosialisasi dan Pelaksanaan Taruna Siaga Bencana Kewenangan Kabupaten/Kota		
KODE REKENING	URAIAN	JUMLAH	DASAR HUKUM
5	BELANJA DAERAH		
5.1	BELANJA OPERASI		
5.1.01	Belanja Pegawai	680.000,00	
5.1.02	Belanja Barang dan Jasa	13.020.000,00	
Program	: 1.06.07 PROGRAM PENGELOLAAN TAMAN MAKAM PAHLAWAN		
Indikator Hasil	: Persentase Taman Makam Pahlawan Yang Terpelihara Dengan Baik		
Kegiatan	: 1.06.07.2.01 Pemeliharaan Taman Makam Pahlawan Nasional Kabupaten/Kota		
Indikator Keluaran	: Jumlah Makam yang Terpenuhi Pemeliharannya pada Taman Makam Pahlawan Kabupaten/Kota		
Sub Kegiatan	: 1.06.07.2.01.0002 Pemeliharaan Taman Makam Pahlawan Nasional Kabupaten/Kota		
Indikator Keluaran	: Jumlah Makam yang Terpenuhi Pemeliharannya pada Taman Makam Pahlawan Kabupaten/Kota		
KODE REKENING	URAIAN	JUMLAH	DASAR HUKUM
5	BELANJA DAERAH		
5.1	BELANJA OPERASI		
5.1.01	Belanja Pegawai	1.360.000,00	
5.1.02	Belanja Barang dan Jasa	127.380.000,00	
Program	: 1.06.01 PROGRAM PENUNJANG URUSAN PEMERINTAHAN DAERAH KABUPATEN/KOTA		
Indikator Hasil	: Persentase dokumen perencanaan, penganggaran dan evaluasi kinerja perangkat daerah yang disusun sesuai ketentuan		
Kegiatan	: 1.06.01.2.01 Perencanaan, Penganggaran, dan Evaluasi Kinerja Perangkat Daerah		
Indikator Keluaran	: Persentase dokumen perencanaan, penganggaran dan evaluasi kinerja perangkat daerah yang disusun sesuai ketentuan		
Sub Kegiatan	: 1.06.01.2.01.0001 Penyusunan Dokumen Perencanaan Perangkat Daerah		
Indikator Keluaran	: Jumlah Dokumen Perencanaan Perangkat Daerah		
KODE REKENING	URAIAN	JUMLAH	DASAR HUKUM
5	BELANJA DAERAH		
5.1	BELANJA OPERASI		

5.1.01	Belanja Pegawai	246,00	
5.1.02	Belanja Barang dan Jasa	143.925.962,00	
Sub Kegiatan	: 1.06.01.2.01.0002 Koordinasi dan Penyusunan Dokumen RKA-SKPD		
Indikator Keluaran	: Jumlah Dokumen RKA-SKPD dan Laporan Hasil Koordinasi Penyusunan Dokumen RKA-SKPD		
KODE REKENING	URAIAN	JUMLAH	DASAR HUKUM
5	BELANJA DAERAH		
5.1	BELANJA OPERASI		
5.1.01	Belanja Pegawai	680.000,00	
5.1.02	Belanja Barang dan Jasa	185.381.513,00	
Sub Kegiatan	: 1.06.01.2.01.0006 Koordinasi dan Penyusunan Laporan Capaian Kinerja dan Ikhtisar Realisasi Kinerja SKPD		
Indikator Keluaran	: Jumlah Laporan Capaian Kinerja dan Ikhtisar Realisasi Kinerja SKPD dan Laporan Hasil Koordinasi Penyusunan Laporan Capaian Kinerja dan Ikhtisar Realisasi Kinerja SKPD		
KODE REKENING	URAIAN	JUMLAH	DASAR HUKUM
5	BELANJA DAERAH		
5.1	BELANJA OPERASI		
5.1.02	Belanja Barang dan Jasa	17.450.000,00	
Sub Kegiatan	: 1.06.01.2.01.0007 Evaluasi Kinerja Perangkat Daerah		
Indikator Keluaran	: Jumlah Laporan Evaluasi Kinerja Perangkat Daerah		
KODE REKENING	URAIAN	JUMLAH	DASAR HUKUM
5	BELANJA DAERAH		
5.1	BELANJA OPERASI		
5.1.02	Belanja Barang dan Jasa	1.123.400,00	
Kegiatan	: 1.06.01.2.02 Administrasi Keuangan Perangkat Daerah		
Indikator Keluaran	: Persentase penyediaan dokumen administrasi keuangan tepat waktu		
Sub Kegiatan	: 1.06.01.2.02.0001 Penyediaan Gaji dan Tunjangan ASN		
Indikator Keluaran	: Jumlah Orang yang Menerima Gaji dan Tunjangan ASN		
KODE REKENING	URAIAN	JUMLAH	DASAR HUKUM
5	BELANJA DAERAH		
5.1	BELANJA OPERASI		
5.1.01	Belanja Pegawai	10.114.474.623,00	
Sub Kegiatan	: 1.06.01.2.02.0005 Koordinasi dan Penyusunan Laporan Keuangan Akhir Tahun SKPD		
Indikator Keluaran	: Jumlah Laporan Keuangan Akhir Tahun SKPD dan Laporan Hasil Koordinasi Penyusunan Laporan Keuangan Akhir Tahun SKPD		
KODE REKENING	URAIAN	JUMLAH	DASAR HUKUM
5	BELANJA DAERAH		
5.1	BELANJA OPERASI		
5.1.02	Belanja Barang dan Jasa	2.899.800,00	
Kegiatan	: 1.06.01.2.03 Administrasi Barang Milik Daerah pada Perangkat Daerah		
Indikator Keluaran	: Persentase barang milik daerah yang terinventarisir		
Sub Kegiatan	: 1.06.01.2.03.0002 Pengamanan Barang Milik Daerah SKPD		

Indikator Keluaran	: Jumlah Dokumen Pengamanan Barang Milik Daerah SKPD		
KODE REKENING	URAIAN	JUMLAH	DASAR HUKUM
5	BELANJA DAERAH		
5.1	BELANJA OPERASI		
5.1.01	Belanja Pegawai	680.000,00	
5.1.02	Belanja Barang dan Jasa	69.320.000,00	
Kegiatan	: 1.06.01.2.05 Administrasi Kepegawaian Perangkat Daerah		
Indikator Keluaran	: Persentase pegawai yang terfasilitasi layanan kepegawaian		
Sub Kegiatan	: 1.06.01.2.05.0009 Pendidikan dan Pelatihan Pegawai Berdasarkan Tugas dan Fungsi		
Indikator Keluaran	: Jumlah Pegawai Berdasarkan Tugas dan Fungsi yang Mengikuti Pendidikan dan Pelatihan		
KODE REKENING	URAIAN	JUMLAH	DASAR HUKUM
5	BELANJA DAERAH		
5.1	BELANJA OPERASI		
5.1.01	Belanja Pegawai	649.800,00	
5.1.02	Belanja Barang dan Jasa	226.750.000,00	
Kegiatan	: 1.06.01.2.06 Administrasi Umum Perangkat Daerah		
Indikator Keluaran	: Persentase kebutuhan kantor yang terfasilitasi		
Sub Kegiatan	: 1.06.01.2.06.0001 Penyediaan Komponen Instalasi Listrik/Penerangan Bangunan Kantor		
Indikator Keluaran	: Jumlah Paket Komponen Instalasi Listrik/Penerangan Bangunan Kantor yang Disediakan		
KODE REKENING	URAIAN	JUMLAH	DASAR HUKUM
5	BELANJA DAERAH		
5.1	BELANJA OPERASI		
5.1.01	Belanja Pegawai	680.000,00	
5.1.02	Belanja Barang dan Jasa	22.820.000,00	
Sub Kegiatan	: 1.06.01.2.06.0002 Penyediaan Peralatan dan Perlengkapan Kantor		
Indikator Keluaran	: Jumlah Paket Peralatan dan Perlengkapan Kantor yang Disediakan		
KODE REKENING	URAIAN	JUMLAH	DASAR HUKUM
5	BELANJA DAERAH		
5.1	BELANJA OPERASI		
5.1.01	Belanja Pegawai	680.000,00	
5.1.02	Belanja Barang dan Jasa	198.704.000,00	
Sub Kegiatan	: 1.06.01.2.06.0004 Penyediaan Bahan Logistik Kantor		
Indikator Keluaran	: Jumlah Paket Bahan Logistik Kantor yang Disediakan		
KODE REKENING	URAIAN	JUMLAH	DASAR HUKUM
5	BELANJA DAERAH		
5.1	BELANJA OPERASI		
5.1.01	Belanja Pegawai	680.000,00	
5.1.02	Belanja Barang dan Jasa	33.300.000,00	
Sub Kegiatan	: 1.06.01.2.06.0005 Penyediaan Barang Cetak dan Penggandaan		

Indikator Keluaran	: Jumlah Paket Barang Cetak dan Penggandaan yang Disediakan		
KODE REKENING	URAIAN	JUMLAH	DASAR HUKUM
5	BELANJA DAERAH		
5.1	BELANJA OPERASI		
5.1.01	Belanja Pegawai	680.000,00	
5.1.02	Belanja Barang dan Jasa	41.020.000,00	
Sub Kegiatan	: 1.06.01.2.06.0006 Penyediaan Bahan Bacaan dan Peraturan Perundang-undangan		
Indikator Keluaran	: Jumlah Dokumen Bahan Bacaan dan Peraturan Perundang-Undangan yang Disediakan		
KODE REKENING	URAIAN	JUMLAH	DASAR HUKUM
5	BELANJA DAERAH		
5.1	BELANJA OPERASI		
5.1.02	Belanja Barang dan Jasa	4.600.000,00	
Sub Kegiatan	: 1.06.01.2.06.0009 Penyelenggaraan Rapat Koordinasi dan Konsultasi SKPD		
Indikator Keluaran	: Jumlah Laporan Penyelenggaraan Rapat Koordinasi dan Konsultasi SKPD		
KODE REKENING	URAIAN	JUMLAH	DASAR HUKUM
5	BELANJA DAERAH		
5.1	BELANJA OPERASI		
5.1.01	Belanja Pegawai	3.400.000,00	
5.1.02	Belanja Barang dan Jasa	2.111.932.758,00	
Kegiatan	: 1.06.01.2.07 Pengadaan Barang Milik Daerah Penunjang Urusan Pemerintah Daerah		
Indikator Keluaran	: Persentase pengadaan barang milik daerah sesuai RKBMD		
Sub Kegiatan	: 1.06.01.2.07.0006 Pengadaan Peralatan dan Mesin Lainnya		
Indikator Keluaran	: Jumlah Unit Peralatan dan Mesin Lainnya yang Disediakan		
KODE REKENING	URAIAN	JUMLAH	DASAR HUKUM
5	BELANJA DAERAH		
5.1	BELANJA OPERASI		
5.1.01	Belanja Pegawai	680.000,00	
5.2	BELANJA MODAL		
5.2.02	Belanja Modal Peralatan dan Mesin	75.100.000,00	
Kegiatan	: 1.06.01.2.08 Penyediaan Jasa Penunjang Urusan Pemerintahan Daerah		
Indikator Keluaran	: Persentase surat dinas yang ditindaklanjuti		
Sub Kegiatan	: 1.06.01.2.08.0001 Penyediaan Jasa Surat Menyurat		
Indikator Keluaran	: Jumlah Laporan Penyediaan Jasa Surat Menyurat		
KODE REKENING	URAIAN	JUMLAH	DASAR HUKUM
5	BELANJA DAERAH		
5.1	BELANJA OPERASI		
5.1.01	Belanja Pegawai	680.000,00	
5.1.02	Belanja Barang dan Jasa	74.926.000,00	
Sub Kegiatan	: 1.06.01.2.08.0002 Penyediaan Jasa Komunikasi, Sumber Daya Air dan Listrik		

Indikator Keluaran	: Jumlah Laporan Penyediaan Jasa Komunikasi, Sumber Daya Air dan Listrik yang Disediakan		
KODE REKENING	URAIAN	JUMLAH	DASAR HUKUM
5	BELANJA DAERAH		
5.1	BELANJA OPERASI		
5.1.02	Belanja Barang dan Jasa	300.000.000,00	
Sub Kegiatan	: 1.06.01.2.08.0004 Penyediaan Jasa Pelayanan Umum Kantor		
Indikator Keluaran	: Jumlah Laporan Penyediaan Jasa Pelayanan Umum Kantor yang Disediakan		
KODE REKENING	URAIAN	JUMLAH	DASAR HUKUM
5	BELANJA DAERAH		
5.1	BELANJA OPERASI		
5.1.01	Belanja Pegawai	1.360.000,00	
5.1.02	Belanja Barang dan Jasa	1.372.141.800,00	
Kegiatan	: 1.06.01.2.09 Pemeliharaan Barang Milik Daerah Penunjang Urusan Pemerintahan Daerah		
Indikator Keluaran	: Persentase barang milik daerah yang terpelihara		
Sub Kegiatan	: 1.06.01.2.09.0001 Penyediaan Jasa Pemeliharaan, Biaya Pemeliharaan, dan Pajak Kendaraan Perorangan Dinas atau Kendaraan Dinas Jabatan		
Indikator Keluaran	: Jumlah Kendaraan Perorangan Dinas atau Kendaraan Dinas Jabatan yang Dipelihara dan dibayarkan Pajaknya		
KODE REKENING	URAIAN	JUMLAH	DASAR HUKUM
5	BELANJA DAERAH		
5.1	BELANJA OPERASI		
5.1.02	Belanja Barang dan Jasa	75.000.000,00	
Sub Kegiatan	: 1.06.01.2.09.0002 Penyediaan Jasa Pemeliharaan, Biaya Pemeliharaan, Pajak dan Perizinan Kendaraan Dinas Operasional atau Lapangan		
Indikator Keluaran	: Jumlah Kendaraan Dinas Operasional atau Lapangan yang Dipelihara dan dibayarkan Pajak dan Perizinannya		
KODE REKENING	URAIAN	JUMLAH	DASAR HUKUM
5	BELANJA DAERAH		
5.1	BELANJA OPERASI		
5.1.01	Belanja Pegawai	1.357.200,00	
5.1.02	Belanja Barang dan Jasa	448.642.800,00	
Sub Kegiatan	: 1.06.01.2.09.0005 Pemeliharaan Mebel		
Indikator Keluaran	: Jumlah Mebel yang Dipelihara		
KODE REKENING	URAIAN	JUMLAH	DASAR HUKUM
5	BELANJA DAERAH		
5.1	BELANJA OPERASI		
5.1.02	Belanja Barang dan Jasa	5.000.000,00	
Sub Kegiatan	: 1.06.01.2.09.0006 Pemeliharaan Peralatan dan Mesin Lainnya		
Indikator Keluaran	: Jumlah Peralatan dan Mesin Lainnya yang Dipelihara		
KODE REKENING	URAIAN	JUMLAH	DASAR HUKUM
5	BELANJA DAERAH		
5.1	BELANJA OPERASI		

5.1.02	Belanja Barang dan Jasa	61.520.000,00	
Sub Kegiatan	: 1.06.01.2.09.0009 Pemeliharaan/Rehabilitasi Gedung Kantor dan Bangunan Lainnya		
Indikator Keluaran	: Jumlah Gedung Kantor dan Bangunan Lainnya yang Dipelihara/Direhabilitasi		
KODE REKENING	URAIAN	JUMLAH	DASAR HUKUM
5	BELANJA DAERAH		
5.1	BELANJA OPERASI		
5.1.01	Belanja Pegawai	1.360.000,00	
5.1.02	Belanja Barang dan Jasa	400.000.000,00	
BELANJA DAERAH			
Urusan Pemerintahan	: 2 URUSAN PEMERINTAHAN WAJIB YANG TIDAK BERKAITAN DENGAN PELAYANAN DASAR		
Bidang Urusan	: 2.07 URUSAN PEMERINTAHAN BIDANG TENAGA KERJA		
Organisasi	: 2.07.2.18.0.00.02.0000 Dinas Tenaga Kerja, Penanaman Modal dan Pelayanan Terpadu Satu Pintu		
Unit Organisasi	: 2.07.2.18.0.00.02.0000 Dinas Tenaga Kerja, Penanaman Modal dan Pelayanan Terpadu Satu Pintu		
Program	: 2.07.02 PROGRAM PERENCANAAN TENAGA KERJA		
Indikator Hasil	: Persentase kegiatan yang dilaksanakan yang mengacu ke rencana tenaga kerja		
Kegiatan	: 2.07.02.2.01 Penyusunan Rencana Tenaga Kerja (RTK)		
Indikator Keluaran	: Jumlah Dokumen Rencana Tenaga Kerja		
Sub Kegiatan	: 2.07.02.2.01.0003 Fasilitasi Penyusunan Rencana Tenaga Kerja Mikro		
Indikator Keluaran	: Jumlah SDM Perusahaan yang mampu menyusun RTK Mikro		
KODE REKENING	URAIAN	JUMLAH	DASAR HUKUM
5	BELANJA DAERAH		
5.1	BELANJA OPERASI		
5.1.02	Belanja Barang dan Jasa	500.000,00	
Program	: 2.07.03 PROGRAM PELATIHAN KERJA DAN PRODUKTIVITAS TENAGA KERJA		
Indikator Hasil	: Persentase pencari kerja yang mendapatkan pelatihan berbasis kompetensi		
Kegiatan	: 2.07.03.2.01 Pelaksanaan Pelatihan berdasarkan Unit Kompetensi		
Indikator Keluaran	: Persentase peserta pelatihan berbasis kompetensi		
Sub Kegiatan	: 2.07.03.2.01.0001 Proses Pelaksanaan Pendidikan dan Pelatihan Keterampilan bagi Pencari Kerja berdasarkan Klaster Kompetensi		
Indikator Keluaran	: Jumlah Tenaga Kerja yang Mendapat Pelatihan Berbasis Kompetensi pada Tahun n		
KODE REKENING	URAIAN	JUMLAH	DASAR HUKUM
5	BELANJA DAERAH		
5.1	BELANJA OPERASI		
5.1.01	Belanja Pegawai	20.720.000,00	
5.1.02	Belanja Barang dan Jasa	1.762.797.300,00	
Sub Kegiatan	: 2.07.03.2.01.0002 Koordinasi Lintas Lembaga dan Kerja Sama dengan Sektor Swasta untuk Penyediaan Instruktur serta Sarana dan Prasarana Lembaga Pelatihan Kerja		
Indikator Keluaran	: Jumlah Kesepakatan/Koordinasi dalam rangka Optimalisasi Kapasitas Instruktur dan Peningkatan Sarana Prasarana Pelatihan Vokasi dan Produktivitas pada Tahun n		
KODE REKENING	URAIAN	JUMLAH	DASAR HUKUM

5	BELANJA DAERAH		
5.1	BELANJA OPERASI		
5.1.02	Belanja Barang dan Jasa	650.000,00	
Kegiatan	: 2.07.03.2.02 Pembinaan Lembaga Pelatihan Kerja Swasta		
Indikator Keluaran	: Persentase LPK yang memiliki perizinan		
Sub Kegiatan	: 2.07.03.2.02.0001 Pembinaan Lembaga Pelatihan Kerja Swasta		
Indikator Keluaran	: Jumlah Lembaga Pelatihan Kerja Swasta yang Dibina		
KODE REKENING	URAIAN	JUMLAH	DASAR HUKUM
5	BELANJA DAERAH		
5.1	BELANJA OPERASI		
5.1.01	Belanja Pegawai	1.690.000,00	
5.1.02	Belanja Barang dan Jasa	73.310.000,00	
Kegiatan	: 2.07.03.2.04 Konsultansi Produktivitas pada Perusahaan Kecil		
Indikator Keluaran	: Persentase Perusahaan yang Menerapkan Program Peningkatan Produktivitas		
Sub Kegiatan	: 2.07.03.2.04.0001 Pelaksanaan Konsultasi Produktivitas kepada Perusahaan Kecil		
Indikator Keluaran	: Jumlah Perusahaan Kecil yang Mendapat Konsultansi Peningkatan Produktivitas		
KODE REKENING	URAIAN	JUMLAH	DASAR HUKUM
5	BELANJA DAERAH		
5.1	BELANJA OPERASI		
5.1.02	Belanja Barang dan Jasa	500.000,00	
Kegiatan	: 2.07.03.2.05 Pengukuran Produktivitas Tingkat Daerah Kabupaten/Kota		
Indikator Keluaran	: Tingkat Produktivitas Tenaga Kerja		
Sub Kegiatan	: 2.07.03.2.05.0001 Pengukuran Kompetensi dan Produktivitas Tenaga Kerja		
Indikator Keluaran	: Jumlah Dokumen Hasil Pengukuran Produktivitas dan Daya Saing Tenaga Kerja di Tingkat Daerah		
KODE REKENING	URAIAN	JUMLAH	DASAR HUKUM
5	BELANJA DAERAH		
5.1	BELANJA OPERASI		
5.1.02	Belanja Barang dan Jasa	500.000,00	
Program	: 2.07.04 PROGRAM PENEMPATAN TENAGA KERJA		
Indikator Hasil	: Persentase pencari kerja yang ditempatkan		
Kegiatan	: 2.07.04.2.01 Pelayanan antar Kerja di Daerah Kabupaten/Kota		
Indikator Keluaran	: Jumlah Bursa Kerja Khusus (BKK) wilayah kab/kota		
Sub Kegiatan	: 2.07.04.2.01.0002 Pelayanan antar Kerja		
Indikator Keluaran	: Jumlah Tenaga Kerja yang Ditempatkan Melalui Layanan AKAD dan AKL		
KODE REKENING	URAIAN	JUMLAH	DASAR HUKUM
5	BELANJA DAERAH		
5.1	BELANJA OPERASI		
5.1.01	Belanja Pegawai	1.690.000,00	
5.1.02	Belanja Barang dan Jasa	59.460.000,00	



Sub Kegiatan	: 2.07.04.2.01.0003 Penyuluhan dan Bimbingan Jabatan bagi Pencari Kerja		
Indikator Keluaran	: Jumlah Pencari Kerja yang Mendapatkan Penyuluhan dan Bimbingan Jabatan		
KODE REKENING	URAIAN	JUMLAH	DASAR HUKUM
5	BELANJA DAERAH		
5.1	BELANJA OPERASI		
5.1.01	Belanja Pegawai	680.000,00	
5.1.02	Belanja Barang dan Jasa	147.030.000,00	
Sub Kegiatan	: 2.07.04.2.01.0004 Penyelenggaraan Unit Layanan Disabilitas Ketenagakerjaan		
Indikator Keluaran	: Jumlah Tenaga Kerja Disabilitas yang Mendapatkan Fasilitas Layanan ULD		
KODE REKENING	URAIAN	JUMLAH	DASAR HUKUM
5	BELANJA DAERAH		
5.1	BELANJA OPERASI		
5.1.02	Belanja Barang dan Jasa	18.375.000,00	
Kegiatan	: 2.07.04.2.04 Pelindungan PMI (Pra dan Purna Penempatan) di Daerah Kabupaten/Kota		
Indikator Keluaran	: Jumlah Calon Pekerja Migran Indonesia (CPMI)/Calon Tenaga Kerja Indonesia (CTKI) yang mendapatkan sosialisasi		
Sub Kegiatan	: 2.07.04.2.04.0001 Peningkatan Pelindungan dan Kompetensi Calon Pekerja Migran Indonesia (PMI)/Pekerja Migran Indonesia (PMI)		
Indikator Keluaran	: Jumlah CPMI/PMI yang Dilindungi dan Ditingkatkan Kompetensinya		
KODE REKENING	URAIAN	JUMLAH	DASAR HUKUM
5	BELANJA DAERAH		
5.1	BELANJA OPERASI		
5.1.02	Belanja Barang dan Jasa	500.000,00	
Program	: 2.07.05 PROGRAM HUBUNGAN INDUSTRIAL		
Indikator Hasil	: Persentase Perusahaan yang menerapkan tata kelola kerja yang layak		
Kegiatan	: 2.07.05.2.01 Pengesahan Peraturan Perusahaan dan Pendaftaran Perjanjian Kerja Bersama untuk Perusahaan yang Hanya Beroperasi dalam 1 (Satu) Daerah Kabupaten/Kota		
Indikator Keluaran	: Persentase perusahaan yang memiliki Peraturan Perusahaan		
Sub Kegiatan	: 2.07.05.2.01.0001 Pengesahan Peraturan Perusahaan bagi Perusahaan		
Indikator Keluaran	: Jumlah Perusahaan yang Melaksanakan Pengesahan Peraturan Perusahaan yang Terkait dengan Hubungan Industrial dan Terdaftar di WLKP Online		
KODE REKENING	URAIAN	JUMLAH	DASAR HUKUM
5	BELANJA DAERAH		
5.1	BELANJA OPERASI		
5.1.01	Belanja Pegawai	1.690.000,00	
5.1.02	Belanja Barang dan Jasa	48.950.000,00	
Sub Kegiatan	: 2.07.05.2.01.0002 Pendaftaran Perjanjian Kerja Sama bagi Perusahaan		
Indikator Keluaran	: Jumlah Perusahaan yang Menyusun Perjanjian Kerja Bersama		
KODE REKENING	URAIAN	JUMLAH	DASAR HUKUM
5	BELANJA DAERAH		
5.1	BELANJA OPERASI		
5.1.02	Belanja Barang dan Jasa	500.000,00	

Sub Kegiatan	: 2.07.05.2.01.0003 Penyelenggaraan Pendataan dan Informasi Sarana Hubungan Industrial dan Jaminan Sosial Tenaga Kerja serta Pengupahan		
Indikator Keluaran	: Jumlah Data dan Informasi Sarana HI (PP/PKB, Struktur Skala Upah, dan LKS Bipartit) dan Pekerja yang Terdaftar sebagai Peserta Jamsostek serta Pengupahan		
KODE REKENING	URAIAN	JUMLAH	DASAR HUKUM
5	BELANJA DAERAH		
5.1	BELANJA OPERASI		
5.1.02	Belanja Barang dan Jasa	550.000,00	
Kegiatan	: 2.07.05.2.02 Pencegahan dan Penyelesaian Perselisihan Hubungan Industrial, Mogok Kerja dan Penutupan Perusahaan di Daerah Kabupaten/Kota		
Indikator Keluaran	: Persentase Kasus Yang Diselesaikan dengan Perjanjian Bersama (PB)		
Sub Kegiatan	: 2.07.05.2.02.0001 Pencegahan Perselisihan Hubungan Industrial, Mogok Kerja, dan Penutupan Perusahaan yang Berakibat/Berdampak pada Kepentingan di 1 (Satu) Daerah Kabupaten/Kota		
Indikator Keluaran	: Jumlah Perselisihan yang Dicegah		
KODE REKENING	URAIAN	JUMLAH	DASAR HUKUM
5	BELANJA DAERAH		
5.1	BELANJA OPERASI		
5.1.01	Belanja Pegawai	1.690.000,00	
5.1.02	Belanja Barang dan Jasa	48.950.000,00	
Sub Kegiatan	: 2.07.05.2.02.0002 Penyelesaian Perselisihan Hubungan Industrial, Mogok Kerja, dan Penutupan Perusahaan yang Berakibat/Berdampak pada Kepentingan di 1 (satu) Daerah Kabupaten/Kota		
Indikator Keluaran	: Jumlah Perkara Perselisihan yang terselesaikan		
KODE REKENING	URAIAN	JUMLAH	DASAR HUKUM
5	BELANJA DAERAH		
5.1	BELANJA OPERASI		
5.1.02	Belanja Barang dan Jasa	500.000,00	
Sub Kegiatan	: 2.07.05.2.02.0003 Penyelenggaraan Verifikasi dan Rekapitulasi Keanggotaan pada Organisasi Pengusaha, Federasi dan Konfederasi Serikat Pekerja/Serikat Buruh serta Non Afiliasi		
Indikator Keluaran	: Jumlah Asosiasi Pengusaha dan Serikat Pekerja yang Diverifikasi		
KODE REKENING	URAIAN	JUMLAH	DASAR HUKUM
5	BELANJA DAERAH		
5.1	BELANJA OPERASI		
5.1.02	Belanja Barang dan Jasa	500.000,00	
Sub Kegiatan	: 2.07.05.2.02.0004 Pelaksanaan Operasional Lembaga Kerja Sama Tripartit Daerah Kabupaten/Kota		
Indikator Keluaran	: Jumlah LKS Tripartit yang Dibina		
KODE REKENING	URAIAN	JUMLAH	DASAR HUKUM
5	BELANJA DAERAH		
5.1	BELANJA OPERASI		
5.1.01	Belanja Pegawai	3.450.000,00	
5.1.02	Belanja Barang dan Jasa	308.760.000,00	
Sub Kegiatan	: 2.07.05.2.02.0005 Pengembangan Pelaksanaan Jaminan Sosial Tenaga Kerja dan Fasilitas Kesejahteraan Pekerja		
Indikator Keluaran	: Terlaksananya Program Jaminan Sosial Tenaga Kerja dan Fasilitas Kesejahteraan Pekerja		

KODE REKENING	URAIAN	JUMLAH	DASAR HUKUM
5	BELANJA DAERAH		
5.1	BELANJA OPERASI		
5.1.02	Belanja Barang dan Jasa	500.000,00	
Bidang Urusan	: 2.08 URUSAN PEMERINTAHAN BIDANG PEMBERDAYAAN PEREMPUAN DAN PERLINDUNGAN ANAK		
Organisasi	: 1.06.2.08.2.14.06.0000 Dinas Sosial, Pemberdayaan Perempuan, Perlindungan Anak, Pengendalian Penduduk dan Keluarga Berencana		
Unit Organisasi	: 1.06.2.08.2.14.06.0000 Dinas Sosial, Pemberdayaan Perempuan, Perlindungan Anak, Pengendalian Penduduk dan Keluarga Berencana		
Program	: 2.08.02 PROGRAM PENGARUSUTAMAAN GENDER DAN PEMBERDAYAAN PEREMPUAN		
Indikator Hasil	: Persentase Organisasi Perempuan Yang Aktif		
Kegiatan	: 2.08.02.2.01 Pelembagaan Pengarusutamaan Gender (PUG) pada Lembaga Pemerintah Kewenangan Kabupaten/Kota		
Indikator Keluaran	: Jumlah fokus point PUG		
Sub Kegiatan	: 2.08.02.2.01.0001 Koordinasi dan Sinkronisasi Perumusan Kebijakan Pelaksanaan PUG		
Indikator Keluaran	: Jumlah Dokumen Hasil Koordinasi dan Sinkronisasi Perumusan Kebijakan Pengarusutamaan Gender (PUG) Kewenangan Kabupaten/Kota		
KODE REKENING	URAIAN	JUMLAH	DASAR HUKUM
5	BELANJA DAERAH		
5.1	BELANJA OPERASI		
5.1.01	Belanja Pegawai	680.000,00	
5.1.02	Belanja Barang dan Jasa	9.320.000,00	
Sub Kegiatan	: 2.08.02.2.01.0002 Koordinasi dan Sinkronisasi Pelaksanaan PUG Kewenangan Kabupaten/Kota		
Indikator Keluaran	: Jumlah Dokumen Hasil Koordinasi dan Sinkronisasi Pelaksanaan Pengarusutamaan Gender (PUG) Kewenangan Kabupaten/Kota		
KODE REKENING	URAIAN	JUMLAH	DASAR HUKUM
5	BELANJA DAERAH		
5.1	BELANJA OPERASI		
5.1.01	Belanja Pegawai	680.000,00	
5.1.02	Belanja Barang dan Jasa	9.320.000,00	
Sub Kegiatan	: 2.08.02.2.01.0003 Advokasi Kebijakan dan Pendampingan Pelaksanaan PUG termasuk PPRG		
Indikator Keluaran	: Jumlah Perangkat Daerah yang Mendapat Advokasi Kebijakan dan Pendampingan Pelaksanaan Pengarusutamaan Gender (PUG) Termasuk Perencanaan Pembangunan Responsif Gender (PPRG) Kewenangan Kabupaten/Kota		
KODE REKENING	URAIAN	JUMLAH	DASAR HUKUM
5	BELANJA DAERAH		
5.1	BELANJA OPERASI		
5.1.01	Belanja Pegawai	680.000,00	
5.1.02	Belanja Barang dan Jasa	11.410.000,00	
Sub Kegiatan	: 2.08.02.2.01.0004 Sosialisasi Kebijakan Pelaksanaan PUG Termasuk PPRG		
Indikator Keluaran	: Jumlah Perangkat Daerah yang Mengikuti Sosialisasi Kebijakan Pelaksanaan Pengarusutamaan Gender (PUG) Termasuk Perencanaan Pembangunan Responsif Gender (PPRG) Kewenangan Kabupaten/Kota		
KODE REKENING	URAIAN	JUMLAH	DASAR HUKUM
5	BELANJA DAERAH		

5.1	BELANJA OPERASI		
5.1.01	Belanja Pegawai	680.000,00	
5.1.02	Belanja Barang dan Jasa	9.720.000,00	
Kegiatan	: 2.08.02.2.02 Pemberdayaan Perempuan Bidang Politik, Hukum, Sosial, dan Ekonomi pada Organisasi Masyarakat Kewenangan Kabupaten/Kota		
Indikator Keluaran	: Jumlah Dokumen		
Sub Kegiatan	: 2.08.02.2.02.0001 Sosialisasi Peningkatan Partisipasi Perempuan di Bidang Politik, Hukum, Sosial dan Ekonomi		
Indikator Keluaran	: Jumlah Dokumen Hasil Sosialisasi Peningkatan Partisipasi Perempuan di Bidang Politik, Hukum, Sosial dan Ekonomi Kewenangan Kabupaten/Kota		
KODE REKENING	URAIAN	JUMLAH	DASAR HUKUM
5	BELANJA DAERAH		
5.1	BELANJA OPERASI		
5.1.01	Belanja Pegawai	680.000,00	
5.1.02	Belanja Barang dan Jasa	15.720.000,00	
Sub Kegiatan	: 2.08.02.2.02.0002 Advokasi Kebijakan dan Pendampingan Peningkatan Partisipasi Perempuan dan Politik, Hukum, Sosial dan Ekonomi		
Indikator Keluaran	: Jumlah Organisasi Masyarakat yang Mendapat Advokasi dan Pendampingan Kebijakan Peningkatan Partisipasi Perempuan di Bidang Politik, Hukum, Sosial dan Ekonomi Kewenangan Kabupaten/Kota		
KODE REKENING	URAIAN	JUMLAH	DASAR HUKUM
5	BELANJA DAERAH		
5.1	BELANJA OPERASI		
5.1.01	Belanja Pegawai	680.000,00	
5.1.02	Belanja Barang dan Jasa	12.420.000,00	
Kegiatan	: 2.08.02.2.03 Penguatan dan Pengembangan Lembaga Penyedia Layanan Pemberdayaan Perempuan Kewenangan Kabupaten/Kota		
Indikator Keluaran	: Jumlah organisasi wanita yang terfasilitasi		
Sub Kegiatan	: 2.08.02.2.03.0001 Advokasi Kebijakan dan Pendampingan kepada Lembaga Penyedia Layanan Pemberdayaan Perempuan Kewenangan Kabupaten/Kota		
Indikator Keluaran	: Jumlah Lembaga Penyedia Layanan Pemberdayaan Perempuan Kewenangan Kabupaten/Kota yang Mendapat Advokasi dan Pendampingan		
KODE REKENING	URAIAN	JUMLAH	DASAR HUKUM
5	BELANJA DAERAH		
5.1	BELANJA OPERASI		
5.1.01	Belanja Pegawai	680.000,00	
5.1.02	Belanja Barang dan Jasa	9.381.750,00	
Sub Kegiatan	: 2.08.02.2.03.0002 Peningkatan Kapasitas Sumber Daya Lembaga Penyedia Layanan Pemberdayaan Perempuan Kewenangan Kabupaten/Kota		
Indikator Keluaran	: Jumlah sumber Daya Lembaga Penyedia Layanan Pemberdayaan Perempuan Kewenangan Kabupaten/Kota yang Mendapat Peningkatan Kapasitas		
KODE REKENING	URAIAN	JUMLAH	DASAR HUKUM
5	BELANJA DAERAH		
5.1	BELANJA OPERASI		
5.1.01	Belanja Pegawai	680.000,00	
5.1.02	Belanja Barang dan Jasa	105.758.000,00	

Sub Kegiatan	: 2.08.02.2.03.0003 Pengembangan Komunikasi, Informasi dan Edukasi (KIE) Pemberdayaan Perempuan Kewenangan Kabupaten/Kota		
Indikator Keluaran	: Jumlah Dokumen Komunikasi Informasi dan Edukasi (KIE) Pemberdayaan Perempuan Kewenangan Kabupaten/Kota yang Tersedia		
KODE REKENING	URAIAN	JUMLAH	DASAR HUKUM
5	BELANJA DAERAH		
5.1	BELANJA OPERASI		
5.1.01	Belanja Pegawai	2.040.000,00	
5.1.02	Belanja Barang dan Jasa	665.650.000,00	
Program	: 2.08.03 PROGRAM PERLINDUNGAN PEREMPUAN		
Indikator Hasil	: Persentase Perempuan korban kekerasan yang mendapatkan penanganan pengaduan oleh petugas terlatih di dalam unit pelayanan terpadu		
Kegiatan	: 2.08.03.2.01 Pencegahan Kekerasan Terhadap Perempuan Lingkup Daerah Kabupaten/Kota		
Indikator Keluaran	: Jumlah kasus korban kekerasan terhadap perempuan yang terlayani		
Sub Kegiatan	: 2.08.03.2.01.0001 Koordinasi dan Sinkronisasi Pelaksanaan Kebijakan, Program dan Kegiatan Pencegahan Kekerasan Terhadap Perempuan Lingkup Daerah Kabupaten/Kota		
Indikator Keluaran	: Jumlah Dokumen Hasil Koordinasi dan Sinkronisasi Pelaksanaan Kebijakan, Program dan Kegiatan Pencegahan Kekerasan Terhadap Perempuan Kewenangan Kabupaten/Kota		
KODE REKENING	URAIAN	JUMLAH	DASAR HUKUM
5	BELANJA DAERAH		
5.1	BELANJA OPERASI		
5.1.01	Belanja Pegawai	680.000,00	
5.1.02	Belanja Barang dan Jasa	183.061.000,00	
Sub Kegiatan	: 2.08.03.2.01.0002 Advokasi Kebijakan dan Pendampingan Layanan Perlindungan Perempuan Kewenangan Kabupaten/Kota		
Indikator Keluaran	: Jumlah Perangkat Daerah yang Mendapat Advokasi dan Pendampingan Layanan Perlindungan Perempuan Kewenangan Kabupaten/Kota		
KODE REKENING	URAIAN	JUMLAH	DASAR HUKUM
5	BELANJA DAERAH		
5.1	BELANJA OPERASI		
5.1.02	Belanja Barang dan Jasa	64.940.000,00	
Kegiatan	: 2.08.03.2.03 Penguatan dan Pengembangan Lembaga Penyedia Layanan Perlindungan Perempuan Tingkat Daerah Kabupaten/Kota		
Indikator Keluaran	: Jumlah lembaga layanan perlindungan perempuan		
Sub Kegiatan	: 2.08.03.2.03.0004 Penguatan Jejaring antar Lembaga Penyedia Layanan Perlindungan Perempuan Kewenangan Kabupaten/Kota		
Indikator Keluaran	: Jumlah Dokumen Hasil Penguatan Jejaring Antar Lembaga Penyedia Layanan Perlindungan Perempuan Kewenangan Kabupaten/Kota		
KODE REKENING	URAIAN	JUMLAH	DASAR HUKUM
5	BELANJA DAERAH		
5.1	BELANJA OPERASI		
5.1.01	Belanja Pegawai	1.360.000,00	
5.1.02	Belanja Barang dan Jasa	170.770.000,00	
Program	: 2.08.04 PROGRAM PENINGKATAN KUALITAS KELUARGA		

Indikator Hasil	: Persentase Ibu Rumah Tangga yang mendapatkan peningkatan kualitas keluarga		
Kegiatan	: 2.08.04.2.01 Peningkatan Kualitas Keluarga dalam Mewujudkan Kesetaraan Gender (KG) dan Hak Anak Tingkat Daerah Kabupaten/Kota		
Indikator Keluaran	: Jumlah ibu rumah tangga yang mendapatkan pelatihan		
Sub Kegiatan	: 2.08.04.2.01.0003 Pengembangan Kegiatan Masyarakat untuk Peningkatan Kualitas Keluarga Kewenangan Kabupaten/Kota		
Indikator Keluaran	: Jumlah Dokumen Hasil Pengembangan Kegiatan Masyarakat untuk Peningkatan Kualitas Keluarga Kewenangan Kabupaten/Kota		
KODE REKENING	URAIAN	JUMLAH	DASAR HUKUM
5	BELANJA DAERAH		
5.1	BELANJA OPERASI		
5.1.01	Belanja Pegawai	3.400.000,00	
5.1.02	Belanja Barang dan Jasa	795.113.000,00	
Kegiatan	: 2.08.04.2.02 Penguatan dan Pengembangan Lembaga Penyedia Layanan Peningkatan Kualitas Keluarga dalam Mewujudkan KG dan Hak Anak yang Wilayah Kerjanya dalam Daerah Kabupaten/Kota		
Indikator Keluaran	: Jumlah layanan peningkatan kualitas keluarga		
Sub Kegiatan	: 2.08.04.2.02.0003 Penguatan Jejaring antar Lembaga Penyedia Layanan Peningkatan Kualitas Keluarga Tingkat Daerah Kabupaten/Kota		
Indikator Keluaran	: Jumlah Dokumen Hasil Penguatan Jejaring Antar Lembaga Penyedia Layanan Peningkatan Kualitas Keluarga Kewenangan Kabupaten/Kota		
KODE REKENING	URAIAN	JUMLAH	DASAR HUKUM
[object Object]	null		
[object Object]	null	0,00	
Program	: 2.08.06 PROGRAM PEMENUHAN HAK ANAK (PHA)		
Indikator Hasil	: Capaian Nilai Kota Layak Anak		
Kegiatan	: 2.08.06.2.01 Pelembagaan PHA pada Lembaga Pemerintah, Nonpemerintah, dan Dunia Usaha Kewenangan Kabupaten/Kota		
Indikator Keluaran	: Jumlah lembaga pemerintah, non pemerintah, dan dunia usaha yang mengikuti sosialisasi		
Sub Kegiatan	: 2.08.06.2.01.0001 Advokasi Kebijakan dan Pendampingan Pemenuhan Hak Anak pada Lembaga Pemerintah, Non Pemerintah, Media dan Dunia Usaha Kewenangan Kabupaten/Kota		
Indikator Keluaran	: Jumlah Organisasi Pemerintah, Non Pemerintah, Media dan Dunia Usaha yang Mendapat Advokasi Kebijakan dan Pendampingan Pemenuhan Hak Anak pada Organisasi Pemerintah, Non Pemerintah, Media dan Dunia Usaha		
KODE REKENING	URAIAN	JUMLAH	DASAR HUKUM
5	BELANJA DAERAH		
5.1	BELANJA OPERASI		
5.1.01	Belanja Pegawai	680.000,00	
5.1.02	Belanja Barang dan Jasa	73.494.976,00	
Sub Kegiatan	: 2.08.06.2.01.0002 Koordinasi dan Sinkronisasi Pelembagaan Pemenuhan Hak Anak Kewenangan Kabupaten/Kota		
Indikator Keluaran	: Jumlah Dokumen Hasil Koordinasi dan Sinkronisasi Pelembagaan Pemenuhan Hak Anak Kewenangan Kabupaten/Kota		
KODE REKENING	URAIAN	JUMLAH	DASAR HUKUM
5	BELANJA DAERAH		
5.1	BELANJA OPERASI		
5.1.01	Belanja Pegawai	680.000,00	

5.1.02	Belanja Barang dan Jasa	70.500.000,00	
Kegiatan	: 2.08.06.2.02 Penguatan dan Pengembangan Lembaga Penyedia Layanan Peningkatan Kualitas Hidup Anak Kewenangan Kabupaten/Kota		
Indikator Keluaran	: Jumlah anak yang mendapatkan layanan peningkatkan kualitas hidup anak kewenangan kabupaten/kota Jumlah anak yang mendapatkan layanan peningkatan kualitas hidup anak kewenangan Kabupaten/Kota		
Sub Kegiatan	: 2.08.06.2.02.0001 Penyediaan Layanan Peningkatan Kualitas Hidup Anak Kewenangan Kabupaten/Kota		
Indikator Keluaran	: Jumlah Anak yang Mendapatkan Layanan Peningkatan Kualitas Hidup Anak Kewenangan Kabupaten/Kota		
KODE REKENING	URAIAN	JUMLAH	DASAR HUKUM
5	BELANJA DAERAH		
5.1	BELANJA OPERASI		
5.1.01	Belanja Pegawai	680.000,00	
5.1.02	Belanja Barang dan Jasa	130.516.000,00	
Sub Kegiatan	: 2.08.06.2.02.0002 Koordinasi dan Sinkronisasi Pelaksanaan Pendampingan Peningkatan Kualitas Hidup Anak Tingkat Daerah Kabupaten/Kota		
Indikator Keluaran	: Jumlah Dokumen Hasil Koordinasi dan Sinkronisasi Pelaksanaan Peningkatan Kualitas Hidup Anak Kewenangan Kabupaten/Kota		
KODE REKENING	URAIAN	JUMLAH	DASAR HUKUM
5	BELANJA DAERAH		
5.1	BELANJA OPERASI		
5.1.01	Belanja Pegawai	1.360.000,00	
5.1.02	Belanja Barang dan Jasa	133.640.000,00	
Sub Kegiatan	: 2.08.06.2.02.0003 Pengembangan Komunikasi, Informasi dan Edukasi Pemenuhan Hak Anak bagi Lembaga Penyedia Layanan Peningkatan Kualitas Hidup Anak Tingkat Daerah Kabupaten/Kota		
Indikator Keluaran	: Jumlah Dokumen Komunikasi Informasi dan Edukasi (KIE) Pemenuhan Hak Anak bagi Lembaga Penyedia Layanan Peningkatan Kualitas Hidup Anak Kewenangan Kabupaten/Kota		
KODE REKENING	URAIAN	JUMLAH	DASAR HUKUM
5	BELANJA DAERAH		
5.1	BELANJA OPERASI		
5.1.01	Belanja Pegawai	680.000,00	
5.1.02	Belanja Barang dan Jasa	90.101.450,00	
Sub Kegiatan	: 2.08.06.2.02.0004 Penguatan Jejaring antar Lembaga Penyedia Layanan Peningkatan Kualitas Hidup Anak Tingkat Daerah Kabupaten/Kota		
Indikator Keluaran	: Jumlah Dokumen Hasil Penguatan Jejaring Antar Lembaga Penyedia Layanan Peningkatan Kualitas Hidup Anak Kewenangan Kabupaten/Kota		
KODE REKENING	URAIAN	JUMLAH	DASAR HUKUM
5	BELANJA DAERAH		
5.1	BELANJA OPERASI		
5.1.01	Belanja Pegawai	680.000,00	
5.1.02	Belanja Barang dan Jasa	85.625.550,00	
Program	: 2.08.07 PROGRAM PERLINDUNGAN KHUSUS ANAK		
Indikator Hasil	: Persentase anak korban kekerasan yang mendapatkan penanganan pengaduan oleh petugas terlatih di dalam unit pelayanan terpadu		
Kegiatan	: 2.08.07.2.01 Pencegahan Kekerasan Terhadap Anak yang Melibatkan para Pihak Lingkup Daerah Kabupaten/Kota		
Indikator Keluaran	: Jumlah dokumen hasil koordinasi dan sinkronisasi		

Sub Kegiatan	: 2.08.07.2.01.0004 Advokasi dan pendampingan Perangkat Daerah dalam pelaksanaan kebijakan /program/ kegiatan pencegahan KTA		
Indikator Keluaran	: Jumlah SDM yang memperoleh advokasi dan Pendampingan dalam pelaksanaan kebijakan /program/ kegiatan pencegahan KTA		
KODE REKENING	URAIAN	JUMLAH	DASAR HUKUM
5	BELANJA DAERAH		
5.1	BELANJA OPERASI		
5.1.01	Belanja Pegawai	680.000,00	
5.1.02	Belanja Barang dan Jasa	178.500.000,00	
Kegiatan	: 2.08.07.2.02 Penyediaan Layanan bagi Anak yang Memerlukan Perlindungan Khusus yang Memerlukan Koordinasi Tingkat Daerah Kabupaten/Kota		
Indikator Keluaran	: Jumlah kasus korban kekerasan terhadap anak yang ditangani		
Sub Kegiatan	: 2.08.07.2.02.0005 Penyediaan Layanan Pengaduan Masyarakat bagi Anak yang Memerlukan Perlindungan Khusus Tingkat Daerah Kabupaten/Kota		
Indikator Keluaran	: Jumlah AMPK yang mendapatkan layanan pengaduan		
KODE REKENING	URAIAN	JUMLAH	DASAR HUKUM
5	BELANJA DAERAH		
5.1	BELANJA OPERASI		
5.1.02	Belanja Barang dan Jasa	100.713.024,00	
Sub Kegiatan	: 2.08.07.2.02.0006 Koordinasi Pelaksanaan Layanan AMPK		
Indikator Keluaran	: Jumlah AMPK yang mendapatkan layanan		
KODE REKENING	URAIAN	JUMLAH	DASAR HUKUM
5	BELANJA DAERAH		
5.1	BELANJA OPERASI		
5.1.02	Belanja Barang dan Jasa	85.185.000,00	
Bidang Urusan	: 2.09 URUSAN PEMERINTAHAN BIDANG PANGAN		
Organisasi	: 2.09.3.27.3.25.02.0000 Dinas Ketahanan Pangan dan Pertanian		
Unit Organisasi	: 2.09.3.27.3.25.02.0000 Dinas Ketahanan Pangan dan Pertanian		
Program	: 2.09.03 PROGRAM PENINGKATAN DIVERSIFIKASI DAN KETAHANAN PANGAN MASYARAKAT		
Indikator Hasil	: Persentase ketersediaan pangan		
Kegiatan	: 2.09.03.2.01 Penyediaan dan Penyaluran Pangan Pokok atau Pangan Lainnya sesuai dengan Kebutuhan Daerah Kabupaten/Kota dalam rangka Stabilisasi Pasokan dan Harga Pangan		
Indikator Keluaran	: Persentase kelompok binaan yang mandiri		
Sub Kegiatan	: 2.09.03.2.01.0003 Koordinasi, Sinkronisasi dan Pelaksanaan Distribusi Pangan Pokok dan Pangan Lainnya		
Indikator Keluaran	: Jumlah Koordinasi, Sinkronisasi dan Pelaksanaan Distribusi Pangan Pokok dan Pangan Lainnya		
KODE REKENING	URAIAN	JUMLAH	DASAR HUKUM
5	BELANJA DAERAH		
5.1	BELANJA OPERASI		
5.1.02	Belanja Barang dan Jasa	302.120.000,00	
Sub Kegiatan	: 2.09.03.2.01.0006 Pengembangan Kelembagaan Usaha Pangan Masyarakat dan Toko Tani Indonesia		
Indikator Keluaran	: Jumlah Kelembagaan Usaha Pangan Masyarakat dan Toko Tani Indonesia yang Dikembangkan		
KODE REKENING	URAIAN	JUMLAH	DASAR HUKUM



5	BELANJA DAERAH		
5.1	BELANJA OPERASI		
5.1.02	Belanja Barang dan Jasa	0,00	
Kegiatan	: 2.09.03.2.04 Pelaksanaan Pencapaian Target Konsumsi Pangan Perkapita/Tahun sesuai dengan Angka Kecukupan Gizi		
Indikator Keluaran	: Rasio konsumsi pangan lokal non beras terhadap beras		
Sub Kegiatan	: 2.09.03.2.04.0001 Penyusunan dan Penetapan Target Konsumsi Pangan Per Kapita Per Tahun		
Indikator Keluaran	: Target Konsumsi Pangan Per Kapita Per Tahun		
KODE REKENING	URAIAN	JUMLAH	DASAR HUKUM
5	BELANJA DAERAH		
5.1	BELANJA OPERASI		
5.1.02	Belanja Barang dan Jasa	50.000.000,00	
Sub Kegiatan	: 2.09.03.2.04.0002 Pemberdayaan Masyarakat dalam Penganekaragaman Konsumsi Pangan Berbasis Sumber Daya Lokal		
Indikator Keluaran	: Jumlah Pemberdayaan Kelompok Masyarakat dalam Penganekaragaman Konsumsi Pangan Berbasis Sumber Daya Lokal		
KODE REKENING	URAIAN	JUMLAH	DASAR HUKUM
5	BELANJA DAERAH		
5.1	BELANJA OPERASI		
5.1.02	Belanja Barang dan Jasa	1.603.049.250,00	
5.2	BELANJA MODAL		
5.2.02	Belanja Modal Peralatan dan Mesin	5.903.300,00	
Program	: 2.09.05 PROGRAM PENGAWASAN KEAMANAN PANGAN		
Indikator Hasil	: Persentase keamanan pangan yang layak konsumsi		
Kegiatan	: 2.09.05.2.01 Pelaksanaan Pengawasan Keamanan Pangan Segar Daerah Kabupaten/Kota		
Indikator Keluaran	: Jumlah PSAT		
Sub Kegiatan	: 2.09.05.2.01.0007 Penyediaan Sarana Pengujian keamanan dan mutu pangan segar asal tumbuhan Daerah Kabupaten/Kota		
Indikator Keluaran	: Jumlah sarana pengujian keamanan dan mutu pangan segar asal tumbuhan daerah kabupaten/kota		
KODE REKENING	URAIAN	JUMLAH	DASAR HUKUM
5	BELANJA DAERAH		
5.1	BELANJA OPERASI		
5.1.02	Belanja Barang dan Jasa	0,00	
Program	: 2.09.01 PROGRAM PENUNJANG URUSAN PEMERINTAHAN DAERAH KABUPATEN/KOTA		
Indikator Hasil	: persentase dokumen perencanaan, keuangan dan pelaporan yang disusun tepat waktu persentase kebutuhan administrasi umum yang ditindaklanjuti sesuai ketentuan persentase pelaporan administrasi kepegawaian tepat waktu persentase sarana dan prasarana dalam kondisi baik		
Kegiatan	: 2.09.01.2.01 Perencanaan, Penganggaran, dan Evaluasi Kinerja Perangkat Daerah		
Indikator Keluaran	: Persentase dokumen perencanaan, penanggaran, dan evaluasi kinerja Perangkat Daerah yang disusun sesuai ketentuan		
Sub Kegiatan	: 2.09.01.2.01.0001 Penyusunan Dokumen Perencanaan Perangkat Daerah		
Indikator Keluaran	: Jumlah Dokumen Perencanaan Perangkat Daerah		

KODE REKENING	URAIAN	JUMLAH	DASAR HUKUM
5	BELANJA DAERAH		
5.1	BELANJA OPERASI		
5.1.02	Belanja Barang dan Jasa	300.000,00	
Sub Kegiatan	: 2.09.01.2.01.0004 Koordinasi dan Penyusunan DPA-SKPD		
Indikator Keluaran	: Jumlah Dokumen DPA-SKPD dan Laporan Hasil Koordinasi Penyusunan Dokumen DPA-SKPD		
KODE REKENING	URAIAN	JUMLAH	DASAR HUKUM
5	BELANJA DAERAH		
5.1	BELANJA OPERASI		
5.1.02	Belanja Barang dan Jasa	1.100.000,00	
Sub Kegiatan	: 2.09.01.2.01.0006 Koordinasi dan Penyusunan Laporan Capaian Kinerja dan Ikhtisar Realisasi Kinerja SKPD		
Indikator Keluaran	: Jumlah Laporan Capaian Kinerja dan Ikhtisar Realisasi Kinerja SKPD dan Laporan Hasil Koordinasi Penyusunan Laporan Capaian Kinerja dan Ikhtisar Realisasi Kinerja SKPD		
KODE REKENING	URAIAN	JUMLAH	DASAR HUKUM
[object Object]	null		
[object Object]	null	0,00	
Kegiatan	: 2.09.01.2.02 Administrasi Keuangan Perangkat Daerah		
Indikator Keluaran	: Persentase penyediaan dokumen administrasi keuangan tepat waktu		
Sub Kegiatan	: 2.09.01.2.02.0001 Penyediaan Gaji dan Tunjangan ASN		
Indikator Keluaran	: Jumlah Orang yang Menerima Gaji dan Tunjangan ASN		
KODE REKENING	URAIAN	JUMLAH	DASAR HUKUM
5	BELANJA DAERAH		
5.1	BELANJA OPERASI		
5.1.01	Belanja Pegawai	11.730.675.835,00	
Sub Kegiatan	: 2.09.01.2.02.0005 Koordinasi dan Penyusunan Laporan Keuangan Akhir Tahun SKPD		
Indikator Keluaran	: Jumlah Laporan Keuangan Akhir Tahun SKPD dan Laporan Hasil Koordinasi Penyusunan Laporan Keuangan Akhir Tahun SKPD		
KODE REKENING	URAIAN	JUMLAH	DASAR HUKUM
5	BELANJA DAERAH		
5.1	BELANJA OPERASI		
5.1.02	Belanja Barang dan Jasa	2.850.000,00	
Kegiatan	: 2.09.01.2.05 Administrasi Kepegawaian Perangkat Daerah		
Indikator Keluaran	: Persentase pegawai yang terfasilitasi layanan kepegawaian		
Sub Kegiatan	: 2.09.01.2.05.0009 Pendidikan dan Pelatihan Pegawai Berdasarkan Tugas dan Fungsi		
Indikator Keluaran	: Jumlah Pegawai Berdasarkan Tugas dan Fungsi yang Mengikuti Pendidikan dan Pelatihan		
KODE REKENING	URAIAN	JUMLAH	DASAR HUKUM
5	BELANJA DAERAH		
5.1	BELANJA OPERASI		
5.1.02	Belanja Barang dan Jasa	6.800.000,00	
Kegiatan	: 2.09.01.2.06 Administrasi Umum Perangkat Daerah		

Indikator Keluaran	: Persentase kebutuhan kantor yang terfasilitasi		
Sub Kegiatan	: 2.09.01.2.06.0001 Penyediaan Komponen Instalasi Listrik/Penerangan Bangunan Kantor		
Indikator Keluaran	: Jumlah Paket Komponen Instalasi Listrik/Penerangan Bangunan Kantor yang Disediakan		
KODE REKENING	URAIAN	JUMLAH	DASAR HUKUM
5	BELANJA DAERAH		
5.1	BELANJA OPERASI		
5.1.02	Belanja Barang dan Jasa	5.000.000,00	
Sub Kegiatan	: 2.09.01.2.06.0002 Penyediaan Peralatan dan Perlengkapan Kantor		
Indikator Keluaran	: Jumlah Paket Peralatan dan Perlengkapan Kantor yang Disediakan		
KODE REKENING	URAIAN	JUMLAH	DASAR HUKUM
5	BELANJA DAERAH		
5.1	BELANJA OPERASI		
5.1.02	Belanja Barang dan Jasa	65.000.000,00	
Sub Kegiatan	: 2.09.01.2.06.0006 Penyediaan Bahan Bacaan dan Peraturan Perundang-undangan		
Indikator Keluaran	: Jumlah Dokumen Bahan Bacaan dan Peraturan Perundang-Undangan yang Disediakan		
KODE REKENING	URAIAN	JUMLAH	DASAR HUKUM
5	BELANJA DAERAH		
5.1	BELANJA OPERASI		
5.1.02	Belanja Barang dan Jasa	2.000.000,00	
Sub Kegiatan	: 2.09.01.2.06.0009 Penyelenggaraan Rapat Koordinasi dan Konsultasi SKPD		
Indikator Keluaran	: Jumlah Laporan Penyelenggaraan Rapat Koordinasi dan Konsultasi SKPD		
KODE REKENING	URAIAN	JUMLAH	DASAR HUKUM
5	BELANJA DAERAH		
5.1	BELANJA OPERASI		
5.1.02	Belanja Barang dan Jasa	394.360.652,00	
Kegiatan	: 2.09.01.2.07 Pengadaan Barang Milik Daerah Penunjang Urusan Pemerintah Daerah		
Indikator Keluaran	: Persentase pengadaan barang milik daerah sesuai RKBMD		
Sub Kegiatan	: 2.09.01.2.07.0006 Pengadaan Peralatan dan Mesin Lainnya		
Indikator Keluaran	: Jumlah Unit Peralatan dan Mesin Lainnya yang Disediakan		
KODE REKENING	URAIAN	JUMLAH	DASAR HUKUM
5	BELANJA DAERAH		
5.1	BELANJA OPERASI		
5.1.02	Belanja Barang dan Jasa	19.200.000,00	
Kegiatan	: 2.09.01.2.08 Penyediaan Jasa Penunjang Urusan Pemerintahan Daerah		
Indikator Keluaran	: Persentase surat dinas yang ditindaklanjuti		
Sub Kegiatan	: 2.09.01.2.08.0001 Penyediaan Jasa Surat Menyurat		
Indikator Keluaran	: Jumlah Laporan Penyediaan Jasa Surat Menyurat		
KODE REKENING	URAIAN	JUMLAH	DASAR HUKUM
5	BELANJA DAERAH		

5.1	BELANJA OPERASI		
5.1.02	Belanja Barang dan Jasa	142.352.070,00	
Sub Kegiatan	: 2.09.01.2.08.0002 Penyediaan Jasa Komunikasi, Sumber Daya Air dan Listrik		
Indikator Keluaran	: Jumlah Laporan Penyediaan Jasa Komunikasi, Sumber Daya Air dan Listrik yang Disediakan		
KODE REKENING	URAIAN	JUMLAH	DASAR HUKUM
5	BELANJA DAERAH		
5.1	BELANJA OPERASI		
5.1.02	Belanja Barang dan Jasa	180.000.000,00	
Sub Kegiatan	: 2.09.01.2.08.0004 Penyediaan Jasa Pelayanan Umum Kantor		
Indikator Keluaran	: Jumlah Laporan Penyediaan Jasa Pelayanan Umum Kantor yang Disediakan		
KODE REKENING	URAIAN	JUMLAH	DASAR HUKUM
5	BELANJA DAERAH		
5.1	BELANJA OPERASI		
5.1.02	Belanja Barang dan Jasa	803.661.656,00	
Kegiatan	: 2.09.01.2.09 Pemeliharaan Barang Milik Daerah Penunjang Urusan Pemerintahan Daerah		
Indikator Keluaran	: Persentase barang milik daerah yang terpelihara		
Sub Kegiatan	: 2.09.01.2.09.0001 Penyediaan Jasa Pemeliharaan, Biaya Pemeliharaan, dan Pajak Kendaraan Perorangan Dinas atau Kendaraan Dinas Jabatan		
Indikator Keluaran	: Jumlah Kendaraan Perorangan Dinas atau Kendaraan Dinas Jabatan yang Dipelihara dan dibayarkan Pajaknya		
KODE REKENING	URAIAN	JUMLAH	DASAR HUKUM
5	BELANJA DAERAH		
5.1	BELANJA OPERASI		
5.1.02	Belanja Barang dan Jasa	131.400.000,00	
Sub Kegiatan	: 2.09.01.2.09.0006 Pemeliharaan Peralatan dan Mesin Lainnya		
Indikator Keluaran	: Jumlah Peralatan dan Mesin Lainnya yang Dipelihara		
KODE REKENING	URAIAN	JUMLAH	DASAR HUKUM
5	BELANJA DAERAH		
5.1	BELANJA OPERASI		
5.1.02	Belanja Barang dan Jasa	12.000.000,00	
Sub Kegiatan	: 2.09.01.2.09.0009 Pemeliharaan/Rehabilitasi Gedung Kantor dan Bangunan Lainnya		
Indikator Keluaran	: Jumlah Gedung Kantor dan Bangunan Lainnya yang Dipelihara/Direhabilitasi		
KODE REKENING	URAIAN	JUMLAH	DASAR HUKUM
5	BELANJA DAERAH		
5.2	BELANJA MODAL		
5.2.03	Belanja Modal Gedung dan Bangunan	160.000.000,00	
Bidang Urusan	: 2.11 URUSAN PEMERINTAHAN BIDANG LINGKUNGAN HIDUP		
Organisasi	: 2.11.0.00.0.00.01.0000 Dinas Lingkungan Hidup		
Unit Organisasi	: 2.11.0.00.0.00.01.0000 Dinas Lingkungan Hidup		
Program	: 2.11.02 PROGRAM PERENCANAAN LINGKUNGAN HIDUP		
Indikator Hasil	: Persentase kesesuaian atau keselarasan antara dokumen perencanaan LH dengan pelaksanaan		

Kegiatan	: 2.11.02.2.01 Rencana Perlindungan dan Pengelolaan Lingkungan Hidup (RPPLH) Kabupaten/Kota		
Indikator Keluaran	: Jumlah dokumen RPPLH yang disusun.		
Sub Kegiatan	: 2.11.02.2.01.0002 Pengendalian Pelaksanaan RPPLH Kabupaten/Kota		
Indikator Keluaran	: Jumlah Dokumen Telaahan Kebijakan yang Telah Mengakomodir RPPLH Kabupaten/Kota		
KODE REKENING	URAIAN	JUMLAH	DASAR HUKUM
5	BELANJA DAERAH		
5.1	BELANJA OPERASI		
5.1.01	Belanja Pegawai	5.670.000,00	
5.1.02	Belanja Barang dan Jasa	224.330.000,00	
Kegiatan	: 2.11.02.2.02 Penyelenggaraan Kajian Lingkungan Hidup Strategis (KLHS) Kabupaten/Kota		
Indikator Keluaran	: Jumlah dokumen KLHS RPJPD/RPJMD Kabupaten/Kota yang disusun.		
Sub Kegiatan	: 2.11.02.2.02.0002 Pembuatan dan Pelaksanaan KLHS RPJPD/RPJMD		
Indikator Keluaran	: Jumlah Dokumen KLHS RPJPD/RPJMD Kabupaten/Kota yang Disusun		
KODE REKENING	URAIAN	JUMLAH	DASAR HUKUM
5	BELANJA DAERAH		
5.1	BELANJA OPERASI		
5.1.01	Belanja Pegawai	0,00	
5.1.02	Belanja Barang dan Jasa	0,00	
Program	: 2.11.03 PROGRAM PENGENDALIAN PENCEMARAN DAN/ATAU KERUSAKAN LINGKUNGAN HIDUP		
Indikator Hasil	: Persentase pengendalian pencemaran dan/atau kerusakan lingkungan hidup		
Kegiatan	: 2.11.03.2.01 Pencegahan Pencemaran dan/atau Kerusakan Lingkungan Hidup Kabupaten/Kota		
Indikator Keluaran	: Jumlah dokumen Pencegahan Pencemaran dan/atau Kerusakan Lingkungan Hidup Kabupaten/Kota Survei Kepuasan Pelayanan Laboratorium Lingkungan		
Sub Kegiatan	: 2.11.03.2.01.0001 Koordinasi, Sinkronisasi, dan Pelaksanaan Pencegahan Pencemaran Lingkungan Hidup Dilaksanakan Terhadap Media Tanah, Air, Udara, dan Laut		
Indikator Keluaran	: Jumlah Dokumen Uji Kualitas Lingkungan Hidup Dilaksanakan Terhadap Media Tanah, Air, Udara, dan Laut		
KODE REKENING	URAIAN	JUMLAH	DASAR HUKUM
5	BELANJA DAERAH		
5.1	BELANJA OPERASI		
5.1.01	Belanja Pegawai	1.890.000,00	
5.1.02	Belanja Barang dan Jasa	151.253.040,00	
Sub Kegiatan	: 2.11.03.2.01.0002 Koordinasi, Sinkronisasi dan Pelaksanaan Pengendalian Emisi Gas Rumah Kaca, Mitigasi dan Adaptasi Perubahan Iklim		
Indikator Keluaran	: Jumlah Dokumen Hasil Koordinasi dan Sinkronisasi Inventarisasi Gas Rumah Kaca dari Sektor Lingkungan Hidup yang Dilaksanakan		
KODE REKENING	URAIAN	JUMLAH	DASAR HUKUM
5	BELANJA DAERAH		
5.1	BELANJA OPERASI		
5.1.01	Belanja Pegawai	4.180.000,00	
5.1.02	Belanja Barang dan Jasa	295.820.000,00	
Kegiatan	: 2.11.03.2.02 Penanggulangan Pencemaran dan/atau Kerusakan Lingkungan Hidup Kabupaten/Kota		

Indikator Keluaran	: Jumlah laporan Sosialisasi Penanggulangan Pencemaran dan/atau Kerusakan Lingkungan Hidup Kabupaten/Kota		
Sub Kegiatan	: 2.11.03.2.02.0001 Pemberian Informasi Peringatan Pencemaran dan/atau Kerusakan Lingkungan Hidup pada Masyarakat		
Indikator Keluaran	: Jumlah Laporan Sosialisasi Informasi Peringatan Pencemaran dan/atau Kerusakan Lingkungan Hidup pada Masyarakat di Kabupaten/Kota yang Dilaksanakan		
KODE REKENING	URAIAN	JUMLAH	DASAR HUKUM
5	BELANJA DAERAH		
5.1	BELANJA OPERASI		
5.1.01	Belanja Pegawai	0,00	
5.1.02	Belanja Barang dan Jasa	0,00	
Program	: 2.11.04 PROGRAM PENGELOLAAN KEANEKARAGAMAN HAYATI (KEHATI)		
Indikator Hasil	: Persentase Ruang Terbuka Hijau yang layak dan sesuai fungsinya		
Kegiatan	: 2.11.04.2.01 Pengelolaan Keanekaragaman Hayati Kabupaten/Kota		
Indikator Keluaran	: Jumlah titik lokasi taman inklusi		
Sub Kegiatan	: 2.11.04.2.01.0001 Penyusunan dan Penetapan Rencana Pengelolaan Keanekaragaman Hayati		
Indikator Keluaran	: Jumlah Dokumen Rencana Induk Pengelolaan Kehati yang Disusun		
KODE REKENING	URAIAN	JUMLAH	DASAR HUKUM
5	BELANJA DAERAH		
5.1	BELANJA OPERASI		
5.1.01	Belanja Pegawai	0,00	
5.1.02	Belanja Barang dan Jasa	0,00	
Sub Kegiatan	: 2.11.04.2.01.0004 Pengelolaan Ruang Terbuka Hijau (RTH)		
Indikator Keluaran	: Luas RTH yang Dikelola Lingkup Kewenangan Kabupaten/Kota		
KODE REKENING	URAIAN	JUMLAH	DASAR HUKUM
5	BELANJA DAERAH		
5.1	BELANJA OPERASI		
5.1.01	Belanja Pegawai	15.540.000,00	
5.1.02	Belanja Barang dan Jasa	8.718.921.629,00	
5.2	BELANJA MODAL		
5.2.01	Belanja Modal Tanah	7.715.168.000,00	
5.2.02	Belanja Modal Peralatan dan Mesin	184.072.200,00	
5.2.03	Belanja Modal Gedung dan Bangunan	1.035.291.300,00	
Program	: 2.11.05 PROGRAM PENGENDALIAN BAHAN BERBAHAYA DAN BERACUN (B3) DAN LIMBAH BAHAN BERBAHAYA DAN BERACUN (LIMBAH B3)		
Indikator Hasil	: Persentase usaha dan/atau kegiatan yang melakukan pengelolaan limbah B3		
Kegiatan	: 2.11.05.2.01 Penyimpanan sementara Limbah B3		
Indikator Keluaran	: Jumlah usaha dan/atau kegiatan yang melakukan penyimpanan Limbah B3		
Sub Kegiatan	: 2.11.05.2.01.0001 Fasilitasi Pemenuhan Komitmen Izin Penyimpanan sementara Limbah B3 Dilaksanakan Melalui Sistem Pelayanan Perizinan Berusaha Terintegrasi Secara Elektronik		
Indikator Keluaran	: Jumlah Fasilitasi Persetujuan/Izin Penyimpanan sementara Limbah B3 yang Dilaksanakan Melalui Sistem Pelayanan Perizinan Berusaha Terintegrasi Secara Elektronik		

KODE REKENING	URAIAN	JUMLAH	DASAR HUKUM
5	BELANJA DAERAH		
5.1	BELANJA OPERASI		
5.1.01	Belanja Pegawai	5.670.000,00	
5.1.02	Belanja Barang dan Jasa	170.558.239,00	
Program	: 2.11.06 PROGRAM PEMBINAAN DAN PENGAWASAN TERHADAP IZIN LINGKUNGAN DAN IZIN PERLINDUNGAN DAN PENGELOLAAN LINGKUNGAN HIDUP (PPLH)		
Indikator Hasil	: Persentase ketaatan usaha dan/ atau kegiatan yang memiliki izin lingkungan dan ijin PPLH Persentase penerbitan arahan dan rekomendasi persetujuan lingkungan yang tepat waktu		
Kegiatan	: 2.11.06.2.01 Pembinaan dan Pengawasan Terhadap Usaha dan/atau Kegiatan yang Izin Lingkungan dan Izin PPLH Diterbitkan oleh Pemerintah Daerah Kabupaten/Kota		
Indikator Keluaran	: Jumlah Laporan Pengawasan Terhadap Usaha dan/atau Kegiatan yang Persetujuan Lingkungan, Surat Kelayakan Operasi, Diterbitkan oleh Pemerintah Daerah Kabupaten/Kota Jumlah pelayanan penerbitan arahan dan rekomendasi persetujuan lingkungan kegiatan dan/atau usaha		
Sub Kegiatan	: 2.11.06.2.01.0001 Fasilitasi Pemenuhan Ketentuan dan Kewajiban Izin Lingkungan dan/atau Izin PPLH		
Indikator Keluaran	: Jumlah Rekomendasi dan/atau Persetujuan Teknis, Persetujuan Lingkungan, dan Surat Kelayakan Operasi yang Diberikan		
KODE REKENING	URAIAN	JUMLAH	DASAR HUKUM
5	BELANJA DAERAH		
5.1	BELANJA OPERASI		
5.1.01	Belanja Pegawai	1.890.000,00	
5.1.02	Belanja Barang dan Jasa	159.396.080,00	
Sub Kegiatan	: 2.11.06.2.01.0005 Pengawasan Perizinan Berusaha atau Persetujuan Pemerintah terkait Persetujuan Lingkungan yang diterbitkan oleh Pemerintah Daerah Provinsi dan Peraturan Perundang-undangan di bidang Perlindungan dan Pengelolaan Lingkungan Hidup		
Indikator Keluaran	: Jumlah Badan usaha dan/atau kegiatan yang diawasi		
KODE REKENING	URAIAN	JUMLAH	DASAR HUKUM
5	BELANJA DAERAH		
5.1	BELANJA OPERASI		
5.1.01	Belanja Pegawai	1.890.000,00	
5.1.02	Belanja Barang dan Jasa	135.341.400,00	
Program	: 2.11.08 PROGRAM PENINGKATAN PENDIDIKAN, PELATIHAN DAN PENYULUHAN LINGKUNGAN HIDUP UNTUK MASYARAKAT		
Indikator Hasil	: Persentase komunitas/kelompok berbudaya lingkungan di kota malang		
Kegiatan	: 2.11.08.2.01 Penyelenggaraan Pendidikan, Pelatihan, dan Penyuluhan Lingkungan Hidup untuk Lembaga Kemasyarakatan Tingkat Daerah Kabupaten/Kota		
Indikator Keluaran	: Jumlah Komunitas/Kelompok yang di edukasi		
Sub Kegiatan	: 2.11.08.2.01.0002 Pendampingan Gerakan Peduli Lingkungan Hidup		
Indikator Keluaran	: Jumlah Pendampingan Pembinaan Gerakan Peduli dan Berbudaya Lingkungan Hidup yang Dilaksanakan		
KODE REKENING	URAIAN	JUMLAH	DASAR HUKUM
5	BELANJA DAERAH		
5.1	BELANJA OPERASI		
5.1.01	Belanja Pegawai	5.670.000,00	
5.1.02	Belanja Barang dan Jasa	264.050.700,00	

Sub Kegiatan	: 2.11.08.2.01.0004 Penumbuhan Kesadaran Keluarga dalam Peningkatan Kualitas Lingkungan Hidup dan Kawasan Pemukiman yang Sehat		
Indikator Keluaran	: Jumlah Keluarga yang Mengikuti Penumbuhan Kesadaran Keluarga dalam Peningkatan Kualitas Lingkungan Hidup dan Kawasan Pemukiman yang Sehat		
KODE REKENING	URAIAN	JUMLAH	DASAR HUKUM
[object Object]	null		
[object Object]	null	0,00	
Program	: 2.11.09 PROGRAM PENGHARGAAN LINGKUNGAN HIDUP UNTUK MASYARAKAT		
Indikator Hasil	: Persentase Masyarakat/Lembaga Masyarakat/Dunia Usaha/Dunia Pendidikan/Filantropi dalam rangka PPLH yang memperoleh penghargaan		
Kegiatan	: 2.11.09.2.01 Pemberian Penghargaan Lingkungan Hidup Tingkat Daerah Kabupaten/Kota		
Indikator Keluaran	: Jumlah Masyarakat/Lembaga Masyarakat/Dunia Usaha/Dunia Pendidikan/Filantropi dalam rangka PPLH sesuai kriteria dan bernilai baik		
Sub Kegiatan	: 2.11.09.2.01.0001 Penilaian Kinerja Masyarakat/Lembaga Masyarakat/Dunia Usaha/Dunia Pendidikan/Filantropi dalam Perlindungan dan Pengelolaan Lingkungan Hidup		
Indikator Keluaran	: Jumlah Masyarakat/Lembaga Masyarakat/Dunia Usaha/Dunia Pendidikan/Filantropi yang Dinilai Kinerjanya dalam rangka PPLH		
KODE REKENING	URAIAN	JUMLAH	DASAR HUKUM
5	BELANJA DAERAH		
5.1	BELANJA OPERASI		
5.1.01	Belanja Pegawai	1.890.000,00	
5.1.02	Belanja Barang dan Jasa	329.798.900,00	
Program	: 2.11.10 PROGRAM PENANGANAN PENGADUAN LINGKUNGAN HIDUP		
Indikator Hasil	: Nilai kepuasan masyarakat terhadap penyelesaian pengaduan lingkungan hidup		
Kegiatan	: 2.11.10.2.01 Penyelesaian Pengaduan Masyarakat di Bidang Perlindungan dan Pengelolaan Lingkungan Hidup (PPLH) Kabupaten/Kota		
Indikator Keluaran	: Jumlah Jumlah Pengaduan Masyarakat Terhadap PPLH Kabupaten/Kota yang masuk		
Sub Kegiatan	: 2.11.10.2.01.0004 Pengelolaan Pengaduan permasalahan Pencemaran dan Perusakan Lingkungan Hidup tingkat Kabupaten/Kota		
Indikator Keluaran	: Jumlah pengaduan permasalahan Pencemaran dan Perusakan Lingkungan Hidup tingkat Kabupaten/Kota yang ditindaklanjuti/ditangani		
KODE REKENING	URAIAN	JUMLAH	DASAR HUKUM
5	BELANJA DAERAH		
5.1	BELANJA OPERASI		
5.1.01	Belanja Pegawai	1.890.000,00	
5.1.02	Belanja Barang dan Jasa	130.243.200,00	
Program	: 2.11.11 PROGRAM PENGELOLAAN PERSAMPAHAN		
Indikator Hasil	: Persentase Penanganan Sampah Persentase Pengurangan Sampah yang berkurang di masyarakat dan Sektor Informal (Merupakan nilai kumulatif)		
Kegiatan	: 2.11.11.2.01 Pengelolaan Sampah		
Indikator Keluaran	: Jumlah Pengurangan Sampah Jumlah sampah yang tertangani		
Sub Kegiatan	: 2.11.11.2.01.0004 Peningkatan Peran Serta Masyarakat dalam Pengelolaan Persampahan		
Indikator Keluaran	: Jumlah Masyarakat, Kelompok Masyarakat atau Para Pihak Lainnya yang Terlibat Aktif dalam Kegiatan Pengelolaan Sampah Berbasis Masyarakat		



KODE REKENING	URAIAN	JUMLAH	DASAR HUKUM
5	BELANJA DAERAH		
5.1	BELANJA OPERASI		
5.1.01	Belanja Pegawai	10.450.000,00	
5.1.02	Belanja Barang dan Jasa	285.799.800,00	
Sub Kegiatan	: 2.11.11.2.01.0012 Penanganan sampah melalui pengangkutan		
Indikator Keluaran	: Jumlah sampah yang tertangani melalui proses pengangkutan		
KODE REKENING	URAIAN	JUMLAH	DASAR HUKUM
5	BELANJA DAERAH		
5.1	BELANJA OPERASI		
5.1.01	Belanja Pegawai	5.180.000,00	
5.1.02	Belanja Barang dan Jasa	1.378.738.736,00	
Sub Kegiatan	: 2.11.11.2.01.0016 Penanganan sampah melalui pengumpulan sampah		
Indikator Keluaran	: Persentase luas layanan pengumpulan sampah		
KODE REKENING	URAIAN	JUMLAH	DASAR HUKUM
5	BELANJA DAERAH		
5.1	BELANJA OPERASI		
5.1.01	Belanja Pegawai	36.000.000,00	
5.1.02	Belanja Barang dan Jasa	10.274.719.224,00	
5.2	BELANJA MODAL		
5.2.02	Belanja Modal Peralatan dan Mesin	174.500.000,00	
Sub Kegiatan	: 2.11.11.2.01.0017 Penanganan sampah melalui pemilahan dan pengolahan sampah di instalasi pengolahan sampah TPS3R, PDU, TPST, SPA, PSEL/PLTSa, RDF, pusat pengomposan, biodigester, Bank Sampah dan fasilitas lainnya sesuai dengan peraturan perundangan		
Indikator Keluaran	: Jumlah sampah yang tertangani melalui proses pemilahan dan pengolahan sampah di instalasi pengolahan sampah TPS3R, PDU, TPST, SPA, PSEL/PLTSa, RDF, pusat pengomposan, biodigester, Bank sampah dan fasilitas lainnya sesuai dengan peraturan perundangan		
KODE REKENING	URAIAN	JUMLAH	DASAR HUKUM
5	BELANJA DAERAH		
5.1	BELANJA OPERASI		
5.1.01	Belanja Pegawai	5.180.000,00	
5.1.02	Belanja Barang dan Jasa	1.123.856.118,00	
5.2	BELANJA MODAL		
5.2.02	Belanja Modal Peralatan dan Mesin	20.608.809,00	
Sub Kegiatan	: 2.11.11.2.01.0019 Pengurangan sampah melalui pendauran ulang sampah		
Indikator Keluaran	: Jumlah sampah yang terdaur ulang		
KODE REKENING	URAIAN	JUMLAH	DASAR HUKUM
5	BELANJA DAERAH		
5.1	BELANJA OPERASI		
5.1.01	Belanja Pegawai	0,00	
5.1.02	Belanja Barang dan Jasa	0,00	

Program	: 2.11.01 PROGRAM PENUNJANG URUSAN PEMERINTAHAN DAERAH KABUPATEN/KOTA		
Indikator Hasil	: persentase dokumen perencanaan, keuangan dan pelaporan yang disusun tepat waktu persentase kebutuhan administrasi umum yang ditindaklanjuti sesuai ketentuan persentase pelaporan administrasi kepegawaian tepat waktu persentase sarana dan prasarana dalam kondisi baik		
Kegiatan	: 2.11.01.2.01 Perencanaan, Penganggaran, dan Evaluasi Kinerja Perangkat Daerah		
Indikator Keluaran	: Persentase dokumen perencanaan, penanggaran, dan evaluasi kinerja Perangkat Daerah yang disusun sesuai ketentuan		
Sub Kegiatan	: 2.11.01.2.01.0001 Penyusunan Dokumen Perencanaan Perangkat Daerah		
Indikator Keluaran	: Jumlah Dokumen Perencanaan Perangkat Daerah		
KODE REKENING	URAIAN	JUMLAH	DASAR HUKUM
5	BELANJA DAERAH		
5.1	BELANJA OPERASI		
5.1.02	Belanja Barang dan Jasa	5.000.000,00	
Sub Kegiatan	: 2.11.01.2.01.0004 Koordinasi dan Penyusunan DPA-SKPD		
Indikator Keluaran	: Jumlah Dokumen DPA-SKPD dan Laporan Hasil Koordinasi Penyusunan Dokumen DPA-SKPD		
KODE REKENING	URAIAN	JUMLAH	DASAR HUKUM
5	BELANJA DAERAH		
5.1	BELANJA OPERASI		
5.1.02	Belanja Barang dan Jasa	5.000.000,00	
Sub Kegiatan	: 2.11.01.2.01.0006 Koordinasi dan Penyusunan Laporan Capaian Kinerja dan Ikhtisar Realisasi Kinerja SKPD		
Indikator Keluaran	: Jumlah Laporan Capaian Kinerja dan Ikhtisar Realisasi Kinerja SKPD dan Laporan Hasil Koordinasi Penyusunan Laporan Capaian Kinerja dan Ikhtisar Realisasi Kinerja SKPD		
KODE REKENING	URAIAN	JUMLAH	DASAR HUKUM
5	BELANJA DAERAH		
5.1	BELANJA OPERASI		
5.1.01	Belanja Pegawai	1.210.000,00	
5.1.02	Belanja Barang dan Jasa	96.286.080,00	
Sub Kegiatan	: 2.11.01.2.01.0007 Evaluasi Kinerja Perangkat Daerah		
Indikator Keluaran	: Jumlah Laporan Evaluasi Kinerja Perangkat Daerah		
KODE REKENING	URAIAN	JUMLAH	DASAR HUKUM
5	BELANJA DAERAH		
5.1	BELANJA OPERASI		
5.1.02	Belanja Barang dan Jasa	7.500.000,00	
Kegiatan	: 2.11.01.2.02 Administrasi Keuangan Perangkat Daerah		
Indikator Keluaran	: Persentase penyediaan dokumen administrasi keuangan tepat waktu		
Sub Kegiatan	: 2.11.01.2.02.0001 Penyediaan Gaji dan Tunjangan ASN		
Indikator Keluaran	: Jumlah Orang yang Menerima Gaji dan Tunjangan ASN		
KODE REKENING	URAIAN	JUMLAH	DASAR HUKUM
5	BELANJA DAERAH		
5.1	BELANJA OPERASI		
5.1.01	Belanja Pegawai	76.876.093.715,00	

Sub Kegiatan	: 2.11.01.2.02.0005 Koordinasi dan Penyusunan Laporan Keuangan Akhir Tahun SKPD		
Indikator Keluaran	: Jumlah Laporan Keuangan Akhir Tahun SKPD dan Laporan Hasil Koordinasi Penyusunan Laporan Keuangan Akhir Tahun SKPD		
KODE REKENING	URAIAN	JUMLAH	DASAR HUKUM
5	BELANJA DAERAH		
5.1	BELANJA OPERASI		
5.1.02	Belanja Barang dan Jasa	215.244.928,00	
Kegiatan	: 2.11.01.2.03 Administrasi Barang Milik Daerah pada Perangkat Daerah		
Indikator Keluaran	: Persentase barang milik daerah yang terinventarisir		
Sub Kegiatan	: 2.11.01.2.03.0006 Penatausahaan Barang Milik Daerah pada SKPD		
Indikator Keluaran	: Jumlah Laporan Penatausahaan Barang Milik Daerah pada SKPD		
KODE REKENING	URAIAN	JUMLAH	DASAR HUKUM
5	BELANJA DAERAH		
5.1	BELANJA OPERASI		
5.1.01	Belanja Pegawai	6.870.000,00	
5.1.02	Belanja Barang dan Jasa	873.426.400,00	
Kegiatan	: 2.11.01.2.05 Administrasi Kepegawaian Perangkat Daerah		
Indikator Keluaran	: Persentase pegawai yang terfasilitasi layanan kepegawaian		
Sub Kegiatan	: 2.11.01.2.05.0002 Pengadaan Pakaian Dinas beserta Atribut Kelengkapannya		
Indikator Keluaran	: Jumlah Paket Pakaian Dinas beserta Atribut Kelengkapan		
KODE REKENING	URAIAN	JUMLAH	DASAR HUKUM
5	BELANJA DAERAH		
5.1	BELANJA OPERASI		
5.1.01	Belanja Pegawai	0,00	
5.1.02	Belanja Barang dan Jasa	0,00	
Sub Kegiatan	: 2.11.01.2.05.0009 Pendidikan dan Pelatihan Pegawai Berdasarkan Tugas dan Fungsi		
Indikator Keluaran	: Jumlah Pegawai Berdasarkan Tugas dan Fungsi yang Mengikuti Pendidikan dan Pelatihan		
KODE REKENING	URAIAN	JUMLAH	DASAR HUKUM
5	BELANJA DAERAH		
5.1	BELANJA OPERASI		
5.1.02	Belanja Barang dan Jasa	20.000.000,00	
Kegiatan	: 2.11.01.2.06 Administrasi Umum Perangkat Daerah		
Indikator Keluaran	: Persentase kebutuhan kantor yang terfasilitasi		
Sub Kegiatan	: 2.11.01.2.06.0001 Penyediaan Komponen Instalasi Listrik/Penerangan Bangunan Kantor		
Indikator Keluaran	: Jumlah Paket Komponen Instalasi Listrik/Penerangan Bangunan Kantor yang Disediakan		
KODE REKENING	URAIAN	JUMLAH	DASAR HUKUM
5	BELANJA DAERAH		
5.1	BELANJA OPERASI		
5.1.01	Belanja Pegawai	1.890.000,00	
5.1.02	Belanja Barang dan Jasa	130.000.000,00	

Sub Kegiatan	: 2.11.01.2.06.0002 Penyediaan Peralatan dan Perlengkapan Kantor		
Indikator Keluaran	: Jumlah Paket Peralatan dan Perlengkapan Kantor yang Disediakan		
KODE REKENING	URAIAN	JUMLAH	DASAR HUKUM
5	BELANJA DAERAH		
5.1	BELANJA OPERASI		
5.1.01	Belanja Pegawai	4.580.000,00	
5.1.02	Belanja Barang dan Jasa	222.467.477,00	
5.2	BELANJA MODAL		
5.2.02	Belanja Modal Peralatan dan Mesin	1.290.000,00	
Sub Kegiatan	: 2.11.01.2.06.0003 Penyediaan Peralatan Rumah Tangga		
Indikator Keluaran	: Jumlah Paket Peralatan Rumah Tangga yang Disediakan		
KODE REKENING	URAIAN	JUMLAH	DASAR HUKUM
[object Object]	null		
[object Object]	null	0,00	
Sub Kegiatan	: 2.11.01.2.06.0004 Penyediaan Bahan Logistik Kantor		
Indikator Keluaran	: Jumlah Paket Bahan Logistik Kantor yang Disediakan		
KODE REKENING	URAIAN	JUMLAH	DASAR HUKUM
[object Object]	null	0,00	
Sub Kegiatan	: 2.11.01.2.06.0005 Penyediaan Barang Cetak dan Penggandaan		
Indikator Keluaran	: Jumlah Paket Barang Cetak dan Penggandaan yang Disediakan		
KODE REKENING	URAIAN	JUMLAH	DASAR HUKUM
5	BELANJA DAERAH		
5.1	BELANJA OPERASI		
5.1.01	Belanja Pegawai	3.380.000,00	
5.1.02	Belanja Barang dan Jasa	96.620.000,00	
Sub Kegiatan	: 2.11.01.2.06.0006 Penyediaan Bahan Bacaan dan Peraturan Perundang-undangan		
Indikator Keluaran	: Jumlah Dokumen Bahan Bacaan dan Peraturan Perundang-undangan yang Disediakan		
KODE REKENING	URAIAN	JUMLAH	DASAR HUKUM
5	BELANJA DAERAH		
5.1	BELANJA OPERASI		
5.1.02	Belanja Barang dan Jasa	0,00	
Sub Kegiatan	: 2.11.01.2.06.0009 Penyelenggaraan Rapat Koordinasi dan Konsultasi SKPD		
Indikator Keluaran	: Jumlah Laporan Penyelenggaraan Rapat Koordinasi dan Konsultasi SKPD		
KODE REKENING	URAIAN	JUMLAH	DASAR HUKUM
5	BELANJA DAERAH		
5.1	BELANJA OPERASI		
5.1.01	Belanja Pegawai	10.360.000,00	
5.1.02	Belanja Barang dan Jasa	1.544.147.000,00	
Kegiatan	: 2.11.01.2.07 Pengadaan Barang Milik Daerah Penunjang Urusan Pemerintah Daerah		

Indikator Keluaran	: Persentase pengadaan barang milik daerah sesuai RKBMD		
Sub Kegiatan	: 2.11.01.2.07.0002 Pengadaan Kendaraan Dinas Operasional atau Lapangan		
Indikator Keluaran	: Jumlah Unit Kendaraan Dinas Operasional atau Lapangan yang Disediakan		
KODE REKENING	URAIAN	JUMLAH	DASAR HUKUM
5	BELANJA DAERAH		
5.1	BELANJA OPERASI		
5.1.01	Belanja Pegawai	0,00	
5.2	BELANJA MODAL		
5.2.02	Belanja Modal Peralatan dan Mesin	0,00	
Sub Kegiatan	: 2.11.01.2.07.0007 Pengadaan Aset Tetap Lainnya		
Indikator Keluaran	: Jumlah Unit Aset Tetap Lainnya yang Disediakan		
KODE REKENING	URAIAN	JUMLAH	DASAR HUKUM
5	BELANJA DAERAH		
5.1	BELANJA OPERASI		
5.1.01	Belanja Pegawai	0,00	
5.1.02	Belanja Barang dan Jasa	0,00	
Sub Kegiatan	: 2.11.01.2.07.0010 Pengadaan Sarana dan Prasarana Gedung Kantor atau Bangunan Lainnya		
Indikator Keluaran	: Jumlah Unit Sarana dan Prasarana Gedung Kantor atau Bangunan Lainnya yang Disediakan		
KODE REKENING	URAIAN	JUMLAH	DASAR HUKUM
[object Object]	null		
[object Object]	null	0,00	
Kegiatan	: 2.11.01.2.08 Penyediaan Jasa Penunjang Urusan Pemerintahan Daerah		
Indikator Keluaran	: Persentase surat dinas yang ditindaklanjuti		
Sub Kegiatan	: 2.11.01.2.08.0001 Penyediaan Jasa Surat Menyurat		
Indikator Keluaran	: Jumlah Laporan Penyediaan Jasa Surat Menyurat		
KODE REKENING	URAIAN	JUMLAH	DASAR HUKUM
5	BELANJA DAERAH		
5.1	BELANJA OPERASI		
5.1.01	Belanja Pegawai	4.180.000,00	
5.1.02	Belanja Barang dan Jasa	500.055.584,00	
Sub Kegiatan	: 2.11.01.2.08.0002 Penyediaan Jasa Komunikasi, Sumber Daya Air dan Listrik		
Indikator Keluaran	: Jumlah Laporan Penyediaan Jasa Komunikasi, Sumber Daya Air dan Listrik yang Disediakan		
KODE REKENING	URAIAN	JUMLAH	DASAR HUKUM
5	BELANJA DAERAH		
5.1	BELANJA OPERASI		
5.1.02	Belanja Barang dan Jasa	4.550.000.000,00	
Sub Kegiatan	: 2.11.01.2.08.0004 Penyediaan Jasa Pelayanan Umum Kantor		
Indikator Keluaran	: Jumlah Laporan Penyediaan Jasa Pelayanan Umum Kantor yang Disediakan		
KODE REKENING	URAIAN	JUMLAH	DASAR HUKUM

5	BELANJA DAERAH		
5.1	BELANJA OPERASI		
5.1.01	Belanja Pegawai	4.580.000,00	
5.1.02	Belanja Barang dan Jasa	966.776.720,00	
Kegiatan	: 2.11.01.2.09 Pemeliharaan Barang Milik Daerah Penunjang Urusan Pemerintahan Daerah		
Indikator Keluaran	: Persentase barang milik daerah yang terpelihara		
Sub Kegiatan	: 2.11.01.2.09.0001 Penyediaan Jasa Pemeliharaan, Biaya Pemeliharaan, dan Pajak Kendaraan Perorangan Dinas atau Kendaraan Dinas Jabatan		
Indikator Keluaran	: Jumlah Kendaraan Perorangan Dinas atau Kendaraan Dinas Jabatan yang Dipelihara dan dibayarkan Pajaknya		
KODE REKENING	URAIAN	JUMLAH	DASAR HUKUM
5	BELANJA DAERAH		
5.1	BELANJA OPERASI		
5.1.01	Belanja Pegawai	5.840.000,00	
5.1.02	Belanja Barang dan Jasa	11.314.112.900,00	
Sub Kegiatan	: 2.11.01.2.09.0002 Penyediaan Jasa Pemeliharaan, Biaya Pemeliharaan, Pajak dan Perizinan Kendaraan Dinas Operasional atau Lapangan		
Indikator Keluaran	: Jumlah Kendaraan Dinas Operasional atau Lapangan yang Dipelihara dan dibayarkan Pajak dan Perizinannya		
KODE REKENING	URAIAN	JUMLAH	DASAR HUKUM
5	BELANJA DAERAH		
5.1	BELANJA OPERASI		
5.1.01	Belanja Pegawai	12.800.000,00	
5.1.02	Belanja Barang dan Jasa	4.076.027.201,00	
Sub Kegiatan	: 2.11.01.2.09.0009 Pemeliharaan/Rehabilitasi Gedung Kantor dan Bangunan Lainnya		
Indikator Keluaran	: Jumlah Gedung Kantor dan Bangunan Lainnya yang Dipelihara/Direhabilitasi		
KODE REKENING	URAIAN	JUMLAH	DASAR HUKUM
5	BELANJA DAERAH		
5.1	BELANJA OPERASI		
5.1.01	Belanja Pegawai	0,00	
5.1.02	Belanja Barang dan Jasa	0,00	
5.2	BELANJA MODAL		
5.2.02	Belanja Modal Peralatan dan Mesin	0,00	
Sub Kegiatan	: 2.11.01.2.09.0010 Pemeliharaan/Rehabilitasi Sarana dan Prasarana Gedung Kantor atau Bangunan Lainnya		
Indikator Keluaran	: Jumlah Sarana dan Prasarana Gedung Kantor atau Bangunan Lainnya yang Dipelihara/Direhabilitasi		
KODE REKENING	URAIAN	JUMLAH	DASAR HUKUM
5	BELANJA DAERAH		
5.1	BELANJA OPERASI		
5.1.02	Belanja Barang dan Jasa	38.685.000,00	
Organisasi	: 2.11.0.00.0.00.01.0000 Dinas Lingkungan Hidup		
Unit Organisasi	: 2.11.0.00.0.00.01.0001 UPT Laboratorium Lingkungan		
Program	: 2.11.03 PROGRAM PENGENDALIAN PENCEMARAN DAN/ATAU KERUSAKAN LINGKUNGAN HIDUP		

Indikator Hasil	: Persentase pengendalian pencemaran dan/atau kerusakan lingkungan hidup		
Kegiatan	: 2.11.03.2.01 Pencegahan Pencemaran dan/atau Kerusakan Lingkungan Hidup Kabupaten/Kota		
Indikator Keluaran	: Jumlah dokumen Pencegahan Pencemaran dan/atau Kerusakan Lingkungan Hidup Kabupaten/Kota Survei Kepuasan Pelayanan Laboratorium Lingkungan		
Sub Kegiatan	: 2.11.03.2.01.0015 Pengelolaan Laboratorium Lingkungan Hidup kabupaten/kota		
Indikator Keluaran	: Jumlah pengujian yang dilaksanakan oleh laboratorium lingkungan		
KODE REKENING	URAIAN	JUMLAH	DASAR HUKUM
5	BELANJA DAERAH		
5.1	BELANJA OPERASI		
5.1.01	Belanja Pegawai	4.580.000,00	
5.1.02	Belanja Barang dan Jasa	666.687.016,00	
5.2	BELANJA MODAL		
5.2.02	Belanja Modal Peralatan dan Mesin	5.000.000,00	
Organisasi	: 2.11.0.00.0.00.01.0000 Dinas Lingkungan Hidup		
Unit Organisasi	: 2.11.0.00.0.00.01.0002 UPT Pengelolaan Sampah		
Program	: 2.11.11 PROGRAM PENGELOLAAN PERSAMPAHAN		
Indikator Hasil	: Persentase Penanganan Sampah Persentase Pengurangan Sampah yang berkurang di masyarakat dan Sektor Informal (Merupakan nilai kumulatif)		
Kegiatan	: 2.11.11.2.01 Pengelolaan Sampah		
Indikator Keluaran	: Jumlah Pengurangan Sampah Jumlah sampah yang tertangani		
Sub Kegiatan	: 2.11.11.2.01.0020 Penanganan sampah melalui pemrosesan akhir sampah di TPA/TPST kabupaten/kota atau TPA/TPST Regional		
Indikator Keluaran	: jumlah sampah yang tertangani melalui pemrosesan akhir sampah di TPA/TPST kabupaten/kota atau TPA/TPST Regional		
KODE REKENING	URAIAN	JUMLAH	DASAR HUKUM
5	BELANJA DAERAH		
5.1	BELANJA OPERASI		
5.1.01	Belanja Pegawai	28.800.000,00	
5.1.02	Belanja Barang dan Jasa	5.738.361.050,00	
5.2	BELANJA MODAL		
5.2.02	Belanja Modal Peralatan dan Mesin	80.838.950,00	
Organisasi	: 2.11.0.00.0.00.01.0000 Dinas Lingkungan Hidup		
Unit Organisasi	: 2.11.0.00.0.00.01.0003 UPT Pengelolaan Pemakaman Umum		
Program	: 2.11.04 PROGRAM PENGELOLAAN KEANEKARAGAMAN HAYATI (KEHATI)		
Indikator Hasil	: Persentase Ruang Terbuka Hijau yang layak dan sesuai fungsinya		
Kegiatan	: 2.11.04.2.01 Pengelolaan Keaneekaragaman Hayati Kabupaten/Kota		
Indikator Keluaran	: Jumlah titik lokasi taman inklusi		
Sub Kegiatan	: 2.11.04.2.01.0004 Pengelolaan Ruang Terbuka Hijau (RTH)		
Indikator Keluaran	: Luas RTH yang Dikelola Lingkup Kewenangan Kabupaten/Kota		
KODE REKENING	URAIAN	JUMLAH	DASAR HUKUM
5	BELANJA DAERAH		

5.1	BELANJA OPERASI		
5.1.01	Belanja Pegawai	5.640.000,00	
5.1.02	Belanja Barang dan Jasa	328.485.028,00	
5.2	BELANJA MODAL		
5.2.02	Belanja Modal Peralatan dan Mesin	72.391.100,00	
Organisasi	: 2.11.0.00.0.00.01.0000 Dinas Lingkungan Hidup		
Unit Organisasi	: 2.11.0.00.0.00.01.0004 UPT Pengelolaan Taman		
5.1	BELANJA OPERASI		
5.1.01	Belanja Pegawai	5.780.000,00	
5.1.02	Belanja Barang dan Jasa	2.955.462.828,00	
5.2	BELANJA MODAL		
5.2.02	Belanja Modal Peralatan dan Mesin	20.332.000,00	
Bidang Urusan	: 2.12 URUSAN PEMERINTAHAN BIDANG ADMINISTRASI KEPENDUDUKAN DAN PENCATATAN SIPIL		
Organisasi	: 2.12.0.00.0.00.01.0000 Dinas Kependudukan dan Pencatatan Sipil		
Unit Organisasi	: 2.12.0.00.0.00.01.0000 Dinas Kependudukan dan Pencatatan Sipil		
Program	: 2.12.02 PROGRAM PENDAFTARAN PENDUDUK		
Indikator Hasil	: Persentase kepemilikan identitas kependudukan		
Kegiatan	: 2.12.02.2.01 Pelayanan Pendaftaran Penduduk		
Indikator Keluaran	: Jumlah penduduk yang memiliki Dokumen Administrasi Kependudukan Persentase kepemilikan KIA Persentase kepemilikan KTP-el		
Sub Kegiatan	: 2.12.02.2.01.0004 Peningkatan Pelayanan Pendaftaran Penduduk		
Indikator Keluaran	: Jumlah Laporan Hasil Peningkatan Pelayanan Pendaftaran Penduduk		
KODE REKENING	URAIAN	JUMLAH	DASAR HUKUM
5	BELANJA DAERAH		
5.1	BELANJA OPERASI		
5.1.02	Belanja Barang dan Jasa	1.382.526.600,00	
Sub Kegiatan	: 2.12.02.2.01.0008 Pengumpulan, Analisis, dan Diseminasi Data Terkait Pendaftaran dan Perkembangan Penduduk		
Indikator Keluaran	: Jumlah Dokumen Pengumpulan, Analisis, dan Diseminasi Data Terkait Pendaftaran Dan Perkembangan Penduduk		
KODE REKENING	URAIAN	JUMLAH	DASAR HUKUM
[object Object]	null		
[object Object]	null	0,00	
Kegiatan	: 2.12.02.2.03 Penyelenggaraan Pendaftaran Penduduk		
Indikator Keluaran	: Jumlah peserta Sosialisasi Pendaftaran Penduduk		
Sub Kegiatan	: 2.12.02.2.03.0005 Sosialisasi Pendaftaran Penduduk		
Indikator Keluaran	: Jumlah Laporan Hasil Sosialisasi Pendaftaran Penduduk		
KODE REKENING	URAIAN	JUMLAH	DASAR HUKUM
[object Object]	null	0,00	
Program	: 2.12.03 PROGRAM PENCATATAN SIPIL		
Indikator Hasil	: Persentase kepemilikan akta kelahiran		



Kegiatan	: 2.12.03.2.01 Pelayanan Pencatatan Sipil		
Indikator Keluaran	: Jumlah dokumen Pencatatan Sipil Persentase kepemilikan akta kelahiran 0-18 tahun Persentase penerbitan akta kematian Persentase penerbitan akta perceraian Persentase penerbitan akta perkawinan		
Sub Kegiatan	: 2.12.03.2.01.0001 Pencatatan, Penatausahaan dan Penerbitan Dokumen Atas Pelaporan Peristiwa Penting		
Indikator Keluaran	: Jumlah Dokumen Hasil Pencatatan, Penatausahaan dan Penerbitan Dokumen Atas Pelaporan Peristiwa Penting		
KODE REKENING	URAIAN	JUMLAH	DASAR HUKUM
5	BELANJA DAERAH		
5.1	BELANJA OPERASI		
5.1.02	Belanja Barang dan Jasa	1.793.368.800,00	
Kegiatan	: 2.12.03.2.02 Penyelenggaraan Pencatatan Sipil		
Indikator Keluaran	: Jumlah peserta Sosialisasi Pencatatan Sipil		
Sub Kegiatan	: 2.12.03.2.02.0008 Sosialisasi Terkait Pencatatan Sipil		
Indikator Keluaran	: Jumlah Laporan Hasil sosialisasi Pencatatan Sipil		
KODE REKENING	URAIAN	JUMLAH	DASAR HUKUM
[object Object]	null		
[object Object]	null	0,00	
Program	: 2.12.04 PROGRAM PENGELOLAAN INFORMASI ADMINISTRASI KEPENDUDUKAN		
Indikator Hasil	: Persentase instansi/lembaga yang memanfaatkan administrasi kependudukan untuk pelayanan publik		
Kegiatan	: 2.12.04.2.01 Pengumpulan Data Kependudukan dan Pemanfaatan dan Penyajian Database Kependudukan		
Indikator Keluaran	: Persentase jumlah OPD yang telah memanfaatkan data berdasar perjanjian kerjasama		
Sub Kegiatan	: 2.12.04.2.01.0001 Pengolahan dan Penyajian Data Kependudukan		
Indikator Keluaran	: Jumlah Dokumen Data Kependudukan yang Diolah dan Disajikan		
KODE REKENING	URAIAN	JUMLAH	DASAR HUKUM
5	BELANJA DAERAH		
5.1	BELANJA OPERASI		
5.1.02	Belanja Barang dan Jasa	350.084.748,00	
Sub Kegiatan	: 2.12.04.2.01.0002 Kerja Sama Pemanfaatan Data Kependudukan		
Indikator Keluaran	: Jumlah Dokumen Kerja Sama Pemanfaatan Data Kependudukan		
KODE REKENING	URAIAN	JUMLAH	DASAR HUKUM
[object Object]	null		
[object Object]	null	0,00	
Kegiatan	: 2.12.04.2.03 Penyelenggaraan Pengelolaan Informasi Administrasi Kependudukan		
Indikator Keluaran	: Jumlah informasi yang tersampaikan		
Sub Kegiatan	: 2.12.04.2.03.0005 Sosialisasi Terkait Pengelolaan Informasi Administrasi Kependudukan		
Indikator Keluaran	: Jumlah Laporan Hasil Sosialisasi Pengelolaan Informasi Administrasi Kependudukan		
KODE REKENING	URAIAN	JUMLAH	DASAR HUKUM
[object Object]	null	0,00	
Sub Kegiatan	: 2.12.04.2.03.0007 Komunikasi, Informasi, dan Edukasi kepada Pemangku Kepentingan dan Masyarakat		

Indikator Keluaran	: Jumlah Dokumen Hasil Komunikasi, Informasi, dan Edukasi kepada Pemangku Kepentingan dan Masyarakat		
KODE REKENING	URAIAN	JUMLAH	DASAR HUKUM
[object Object]	null	0,00	
Kegiatan	: 2.12.04.2.04 Pembinaan dan Pengawasan Pengelolaan Informasi Administrasi Kependudukan		
Indikator Keluaran	: Jumlah peserta Bimtek Pengelolaan Administrasi Kependudukan dan Pendayagunaan Data Kependudukan		
Sub Kegiatan	: 2.12.04.2.04.0003 Bimbingan Teknis Terkait Pengelolaan Informasi Administrasi Kependudukan dan Pendayagunaan Data Kependudukan		
Indikator Keluaran	: Jumlah Laporan Hasil Bimbingan Teknis Terkait Pengelolaan Informasi Administrasi Kependudukan dan Pendayagunaan Data Kependudukan		
KODE REKENING	URAIAN	JUMLAH	DASAR HUKUM
[object Object]	null	0,00	
Program	: 2.12.05 PROGRAM PENGELOLAAN PROFIL KEPENDUDUKAN		
Indikator Hasil	: Persentase data yang dapat disajikan sesuai dengan Peraturan Perundangan		
Kegiatan	: 2.12.05.2.01 Penyusunan Profil Kependudukan		
Indikator Keluaran	: Persentase penyajian data kependudukan		
Sub Kegiatan	: 2.12.05.2.01.0002 Penyusunan Profil Data Perkembangan dan Proyeksi Kependudukan serta Kebutuhan yang Lain		
Indikator Keluaran	: Jumlah Dokumen Profil Data Perkembangan dan Proyeksi Kependudukan serta Kebutuhan yang Lain yang tersusun		
KODE REKENING	URAIAN	JUMLAH	DASAR HUKUM
5	BELANJA DAERAH		
5.1	BELANJA OPERASI		
5.1.02	Belanja Barang dan Jasa	66.500.000,00	
Program	: 2.12.01 PROGRAM PENUNJANG URUSAN PEMERINTAHAN DAERAH KABUPATEN/KOTA		
Indikator Hasil	: persentase dokumen perencanaan, keuangan dan pelaporan yang disusun tepat waktu persentase kebutuhan administrasi umum yang ditindaklanjuti sesuai ketentuan persentase pelaporan administrasi kepegawaian tepat waktu persentase sarana dan prasarana dalam kondisi baik		
Kegiatan	: 2.12.01.2.01 Perencanaan, Penganggaran, dan Evaluasi Kinerja Perangkat Daerah		
Indikator Keluaran	: Persentase dokumen perencanaan, penganggaran, dan evaluasi kinerja Perangkat Daerah yang disusun sesuai ketentuan		
Sub Kegiatan	: 2.12.01.2.01.0001 Penyusunan Dokumen Perencanaan Perangkat Daerah		
Indikator Keluaran	: Jumlah Dokumen Perencanaan Perangkat Daerah		
KODE REKENING	URAIAN	JUMLAH	DASAR HUKUM
5	BELANJA DAERAH		
5.1	BELANJA OPERASI		
5.1.02	Belanja Barang dan Jasa	20.000.000,00	
Sub Kegiatan	: 2.12.01.2.01.0007 Evaluasi Kinerja Perangkat Daerah		
Indikator Keluaran	: Jumlah Laporan Evaluasi Kinerja Perangkat Daerah		
KODE REKENING	URAIAN	JUMLAH	DASAR HUKUM
5	BELANJA DAERAH		
5.1	BELANJA OPERASI		
5.1.02	Belanja Barang dan Jasa	65.000.000,00	
Kegiatan	: 2.12.01.2.02 Administrasi Keuangan Perangkat Daerah		

Indikator Keluaran	: Persentase penyediaan dokumen administrasi keuangan tepat waktu		
Sub Kegiatan	: 2.12.01.2.02.0001 Penyediaan Gaji dan Tunjangan ASN		
Indikator Keluaran	: Jumlah Orang yang Menerima Gaji dan Tunjangan ASN		
KODE REKENING	URAIAN	JUMLAH	DASAR HUKUM
5	BELANJA DAERAH		
5.1	BELANJA OPERASI		
5.1.01	Belanja Pegawai	9.899.754.620,00	
Sub Kegiatan	: 2.12.01.2.02.0005 Koordinasi dan Penyusunan Laporan Keuangan Akhir Tahun SKPD		
Indikator Keluaran	: Jumlah Laporan Keuangan Akhir Tahun SKPD dan Laporan Hasil Koordinasi Penyusunan Laporan Keuangan Akhir Tahun SKPD		
KODE REKENING	URAIAN	JUMLAH	DASAR HUKUM
5	BELANJA DAERAH		
5.1	BELANJA OPERASI		
5.1.02	Belanja Barang dan Jasa	10.000.000,00	
Kegiatan	: 2.12.01.2.05 Administrasi Kepegawaian Perangkat Daerah		
Indikator Keluaran	: Persentase pegawai yang terfasilitasi layanan kepegawaian		
Sub Kegiatan	: 2.12.01.2.05.0009 Pendidikan dan Pelatihan Pegawai Berdasarkan Tugas dan Fungsi		
Indikator Keluaran	: Jumlah Pegawai Berdasarkan Tugas dan Fungsi yang Mengikuti Pendidikan dan Pelatihan		
KODE REKENING	URAIAN	JUMLAH	DASAR HUKUM
5	BELANJA DAERAH		
5.1	BELANJA OPERASI		
5.1.02	Belanja Barang dan Jasa	9.500.000,00	
Kegiatan	: 2.12.01.2.06 Administrasi Umum Perangkat Daerah		
Indikator Keluaran	: Persentase kebutuhan kantor yang terfasilitasi		
Sub Kegiatan	: 2.12.01.2.06.0001 Penyediaan Komponen Instalasi Listrik/Penerangan Bangunan Kantor		
Indikator Keluaran	: Jumlah Paket Komponen Instalasi Listrik/Penerangan Bangunan Kantor yang Disediakan		
KODE REKENING	URAIAN	JUMLAH	DASAR HUKUM
5	BELANJA DAERAH		
5.1	BELANJA OPERASI		
5.1.02	Belanja Barang dan Jasa	6.000.000,00	
5.2	BELANJA MODAL		
5.2.02	Belanja Modal Peralatan dan Mesin	4.000.000,00	
Sub Kegiatan	: 2.12.01.2.06.0002 Penyediaan Peralatan dan Perlengkapan Kantor		
Indikator Keluaran	: Jumlah Paket Peralatan dan Perlengkapan Kantor yang Disediakan		
KODE REKENING	URAIAN	JUMLAH	DASAR HUKUM
5	BELANJA DAERAH		
5.1	BELANJA OPERASI		
5.1.02	Belanja Barang dan Jasa	757.254.600,00	

Sub Kegiatan	: 2.12.01.2.06.0004 Penyediaan Bahan Logistik Kantor		
Indikator Keluaran	: Jumlah Paket Bahan Logistik Kantor yang Disediakan		
KODE REKENING	URAIAN	JUMLAH	DASAR HUKUM
5	BELANJA DAERAH		
5.1	BELANJA OPERASI		
5.1.02	Belanja Barang dan Jasa	80.000.000,00	
Sub Kegiatan	: 2.12.01.2.06.0005 Penyediaan Barang Cetak dan Penggandaan		
Indikator Keluaran	: Jumlah Paket Barang Cetak dan Penggandaan yang Disediakan		
KODE REKENING	URAIAN	JUMLAH	DASAR HUKUM
5	BELANJA DAERAH		
5.1	BELANJA OPERASI		
5.1.02	Belanja Barang dan Jasa	84.000.000,00	
Sub Kegiatan	: 2.12.01.2.06.0006 Penyediaan Bahan Bacaan dan Peraturan Perundang-undangan		
Indikator Keluaran	: Jumlah Dokumen Bahan Bacaan dan Peraturan Perundang-Undangan yang Disediakan		
KODE REKENING	URAIAN	JUMLAH	DASAR HUKUM
5	BELANJA DAERAH		
5.1	BELANJA OPERASI		
5.1.02	Belanja Barang dan Jasa	3.600.000,00	
Sub Kegiatan	: 2.12.01.2.06.0009 Penyelenggaraan Rapat Koordinasi dan Konsultasi SKPD		
Indikator Keluaran	: Jumlah Laporan Penyelenggaraan Rapat Koordinasi dan Konsultasi SKPD		
KODE REKENING	URAIAN	JUMLAH	DASAR HUKUM
5	BELANJA DAERAH		
5.1	BELANJA OPERASI		
5.1.02	Belanja Barang dan Jasa	250.000.000,00	
Kegiatan	: 2.12.01.2.07 Pengadaan Barang Milik Daerah Penunjang Urusan Pemerintah Daerah		
Indikator Keluaran	: Persentase pengadaan barang milik daerah sesuai RKBMD		
Sub Kegiatan	: 2.12.01.2.07.0006 Pengadaan Peralatan dan Mesin Lainnya		
Indikator Keluaran	: Jumlah Unit Peralatan dan Mesin Lainnya yang Disediakan		
KODE REKENING	URAIAN	JUMLAH	DASAR HUKUM
5	BELANJA DAERAH		
5.2	BELANJA MODAL		
5.2.02	Belanja Modal Peralatan dan Mesin	361.149.004,00	
Kegiatan	: 2.12.01.2.08 Penyediaan Jasa Penunjang Urusan Pemerintahan Daerah		
Indikator Keluaran	: Persentase surat dinas yang ditindaklanjuti		
Sub Kegiatan	: 2.12.01.2.08.0001 Penyediaan Jasa Surat Menyurat		
Indikator Keluaran	: Jumlah Laporan Penyediaan Jasa Surat Menyurat		
KODE REKENING	URAIAN	JUMLAH	DASAR HUKUM
5	BELANJA DAERAH		

5.1	BELANJA OPERASI		
5.1.02	Belanja Barang dan Jasa	57.978.380,00	
Sub Kegiatan	: 2.12.01.2.08.0002 Penyediaan Jasa Komunikasi, Sumber Daya Air dan Listrik		
Indikator Keluaran	: Jumlah Laporan Penyediaan Jasa Komunikasi, Sumber Daya Air dan Listrik yang Disediakan		
KODE REKENING	URAIAN	JUMLAH	DASAR HUKUM
5	BELANJA DAERAH		
5.1	BELANJA OPERASI		
5.1.02	Belanja Barang dan Jasa	102.500.000,00	
Sub Kegiatan	: 2.12.01.2.08.0003 Penyediaan Jasa Peralatan dan Perlengkapan Kantor		
Indikator Keluaran	: Jumlah Laporan Penyediaan Jasa Peralatan dan Perlengkapan Kantor yang Disediakan		
KODE REKENING	URAIAN	JUMLAH	DASAR HUKUM
5	BELANJA DAERAH		
5.1	BELANJA OPERASI		
5.1.02	Belanja Barang dan Jasa	55.500.000,00	
Sub Kegiatan	: 2.12.01.2.08.0004 Penyediaan Jasa Pelayanan Umum Kantor		
Indikator Keluaran	: Jumlah Laporan Penyediaan Jasa Pelayanan Umum Kantor yang Disediakan		
KODE REKENING	URAIAN	JUMLAH	DASAR HUKUM
5	BELANJA DAERAH		
5.1	BELANJA OPERASI		
5.1.02	Belanja Barang dan Jasa	152.584.892,00	
Kegiatan	: 2.12.01.2.09 Pemeliharaan Barang Milik Daerah Penunjang Urusan Pemerintahan Daerah		
Indikator Keluaran	: Persentase barang milik daerah yang terpelihara		
Sub Kegiatan	: 2.12.01.2.09.0002 Penyediaan Jasa Pemeliharaan, Biaya Pemeliharaan, Pajak dan Perizinan Kendaraan Dinas Operasional atau Lapangan		
Indikator Keluaran	: Jumlah Kendaraan Dinas Operasional atau Lapangan yang Dipelihara dan dibayarkan Pajak dan Perizinannya		
KODE REKENING	URAIAN	JUMLAH	DASAR HUKUM
5	BELANJA DAERAH		
5.1	BELANJA OPERASI		
5.1.01	Belanja Pegawai	680.000,00	
5.1.02	Belanja Barang dan Jasa	204.395.416,00	
Sub Kegiatan	: 2.12.01.2.09.0009 Pemeliharaan/Rehabilitasi Gedung Kantor dan Bangunan Lainnya		
Indikator Keluaran	: Jumlah Gedung Kantor dan Bangunan Lainnya yang Dipelihara/Direhabilitasi		
KODE REKENING	URAIAN	JUMLAH	DASAR HUKUM
5	BELANJA DAERAH		
5.1	BELANJA OPERASI		
5.1.02	Belanja Barang dan Jasa	41.000.000,00	
5.2	BELANJA MODAL		
5.2.02	Belanja Modal Peralatan dan Mesin	9.000.000,00	
Bidang Urusan	: 2.14 URUSAN PEMERINTAHAN BIDANG PENGENDALIAN PENDUDUK DAN KELUARGA BERENCANA		

Organisasi	: 1.06.2.08.2.14.06.0000 Dinas Sosial, Pemberdayaan Perempuan, Perlindungan Anak, Pengendalian Penduduk dan Keluarga Berencana		
Unit Organisasi	: 1.06.2.08.2.14.06.0000 Dinas Sosial, Pemberdayaan Perempuan, Perlindungan Anak, Pengendalian Penduduk dan Keluarga Berencana		
Program	: 2.14.02 PROGRAM PENGENDALIAN PENDUDUK		
Indikator Hasil	: TFR per WUS (15 s/d 49 tahun)		
Kegiatan	: 2.14.02.2.01 Pemaduan dan Sinkronisasi Kebijakan Pemerintah Daerah Provinsi dengan Pemerintah Daerah Kabupaten/Kota dalam rangka Pengendalian Kuantitas Penduduk		
Indikator Keluaran	: Jumlah laporan		
Sub Kegiatan	: 2.14.02.2.01.0019 Implementasi Pendidikan Kependudukan Jalur Pendidikan Formal dan Nonformal		
Indikator Keluaran	: Jumlah Pelaksanaan Pendidikan Kependudukan Jalur Pendidikan Formal dan Nonformal		
KODE REKENING	URAIAN	JUMLAH	DASAR HUKUM
5	BELANJA DAERAH		
5.1	BELANJA OPERASI		
5.1.01	Belanja Pegawai	680.000,00	
5.1.02	Belanja Barang dan Jasa	34.320.000,00	
Kegiatan	: 2.14.02.2.02 Pemetaan Perkiraan Pengendalian Penduduk Cakupan Daerah Kabupaten/Kota		
Indikator Keluaran	: Jumlah dokumen		
Sub Kegiatan	: 2.14.02.2.02.0002 Penyediaan dan Pengolahan Data Kependudukan		
Indikator Keluaran	: Jumlah Dokumen Penyediaan dan Pengolahan Data Kependudukan		
KODE REKENING	URAIAN	JUMLAH	DASAR HUKUM
5	BELANJA DAERAH		
5.1	BELANJA OPERASI		
5.1.01	Belanja Pegawai	680.000,00	
5.1.02	Belanja Barang dan Jasa	56.040.000,00	
Sub Kegiatan	: 2.14.02.2.02.0012 Pencatatan dan Pengumpulan Data Keluarga		
Indikator Keluaran	: Jumlah Laporan Pencatatan dan Pengumpulan Data Keluarga		
KODE REKENING	URAIAN	JUMLAH	DASAR HUKUM
5	BELANJA DAERAH		
5.1	BELANJA OPERASI		
5.1.02	Belanja Barang dan Jasa	109.800.000,00	
Sub Kegiatan	: 2.14.02.2.02.0013 Pengolahan dan Pelaporan Data Pengendalian Lapangan dan Pelayanan KB		
Indikator Keluaran	: Jumlah Dokumen Pengolahan dan Pelaporan Data Pengendalian Lapangan dan Pelayanan KB		
KODE REKENING	URAIAN	JUMLAH	DASAR HUKUM
5	BELANJA DAERAH		
5.1	BELANJA OPERASI		
5.1.02	Belanja Barang dan Jasa	55.000.000,00	
Sub Kegiatan	: 2.14.02.2.02.0019 Pemetaan Program Pembangunan Keluarga, Kependudukan, dan Keluarga Berencana (Bangga Kencana)		
Indikator Keluaran	: Jumlah dokumen Pemetaan Program Pembangunan Keluarga, Kependudukan, dan Keluarga Berencana (Bangga Kencana)		
KODE REKENING	URAIAN	JUMLAH	DASAR HUKUM

5	BELANJA DAERAH		
5.1	BELANJA OPERASI		
5.1.02	Belanja Barang dan Jasa	35.000.000,00	
Program	: 2.14.03 PROGRAM PEMBINAAN KELUARGA BERENCANA (KB)		
Indikator Hasil	: Cakupan peserta KB Aktif		
Kegiatan	: 2.14.03.2.01 Pelaksanaan Advokasi, Komunikasi, Informasi dan Edukasi (KIE) Pengendalian Penduduk dan KB Sesuai Kearifan Budaya Lokal		
Indikator Keluaran	: Jumlah Pelaksanaan dan pengendalian KIE		
Sub Kegiatan	: 2.14.03.2.01.0008 Pengendalian Program KKBPK		
Indikator Keluaran	: Jumlah Laporan Hasil Pengendalian Program KKBPK		
KODE REKENING	URAIAN	JUMLAH	DASAR HUKUM
5	BELANJA DAERAH		
5.1	BELANJA OPERASI		
5.1.02	Belanja Barang dan Jasa	140.000.000,00	
Sub Kegiatan	: 2.14.03.2.01.0010 Pengelolaan Operasional dan Sarana di Balai Penyuluhan Bangsa Kencana		
Indikator Keluaran	: Jumlah Laporan Hasil Pengelolaan Operasional dan Sarana di Balai Penyuluhan Bangsa Kencana (Pembangunan Keluarga, Kependudukan, dan Keluarga Berencana)		
KODE REKENING	URAIAN	JUMLAH	DASAR HUKUM
5	BELANJA DAERAH		
5.1	BELANJA OPERASI		
5.1.02	Belanja Barang dan Jasa	248.000.000,00	
Sub Kegiatan	: 2.14.03.2.01.0011 Pelaksanaan Mekanisme Operasional Program Bangsa Kencana melalui Rapat Koordinasi Kecamatan (Rakorcam), Rapat Koordinasi Desa (Rakordes), dan Mini Lokakarya (Minilok)		
Indikator Keluaran	: Jumlah Laporan Mekanisme Operasional Program Bangsa Kencana (Pembangunan Keluarga, Kependudukan, dan Keluarga Berencana) Melalui Rapat Koordinasi Kecamatan (Rakorcam), Rapat Koordinasi Desa (Rakordes), dan Mini Lokakarya (Minilok)		
KODE REKENING	URAIAN	JUMLAH	DASAR HUKUM
5	BELANJA DAERAH		
5.1	BELANJA OPERASI		
5.1.02	Belanja Barang dan Jasa	75.000.000,00	
Sub Kegiatan	: 2.14.03.2.01.0012 Promosi dan KIE Program Bangsa Kencana Melalui Media Massa Cetak dan Elektronik serta Media Luar Ruang		
Indikator Keluaran	: Jumlah Dokumen Promosi dan KIE Program Bangsa Kencana (Pembangunan Keluarga, Kependudukan, dan Keluarga Berencana) Melalui Media Massa Cetak dan Elektronik serta Media Luar Ruang		
KODE REKENING	URAIAN	JUMLAH	DASAR HUKUM
5	BELANJA DAERAH		
5.1	BELANJA OPERASI		
5.1.02	Belanja Barang dan Jasa	100.000.000,00	
Sub Kegiatan	: 2.14.03.2.01.0014 Advokasi Program Bangsa kencana oleh pokja advokasi kepada Stakeholders dan Mitra Kerja		
Indikator Keluaran	: Jumlah Organisasi yang Mendapatkan Advokasi Program Bangsa Kencana (Pembangunan Keluarga, Kependudukan, dan Keluarga Berencana) kepada Stakeholders dan Mitra Kerja		
KODE REKENING	URAIAN	JUMLAH	DASAR HUKUM
5	BELANJA DAERAH		

5.1	BELANJA OPERASI		
5.1.01	Belanja Pegawai	2.040.000,00	
5.1.02	Belanja Barang dan Jasa	250.000.000,00	
Kegiatan	: 2.14.03.2.02 Pendayagunaan Tenaga Penyuluh KB/Petugas Lapangan KB (PKB/PLKB)		
Indikator Keluaran	: -		
Sub Kegiatan	: 2.14.03.2.02.0004 Penggerakan Kader Institusi Masyarakat Pedesaan (IMP)		
Indikator Keluaran	: Jumlah Kader yang Mengikuti Penggerakan Kader Institusi Masyarakat Pedesaan (IMP)		
KODE REKENING	URAIAN	JUMLAH	DASAR HUKUM
5	BELANJA DAERAH		
5.1	BELANJA OPERASI		
5.1.02	Belanja Barang dan Jasa	171.000.000,00	
Sub Kegiatan	: 2.14.03.2.02.0006 Fasilitas Pelaksanaan Penyuluhan, Penggerakan, Pelayanan dan Pengembangan Program Bangga Kencana untuk Petugas Keluarga Berencana/Penyuluh Lapangan Keluarga Berencana (PKB/PLKB)		
Indikator Keluaran	: Jumlah Laporan Hasil Penguatan Pelaksanaan Penyuluhan, Penggerakan, Pelayanan dan Pengembangan Program Bangga Kencana (Pembangunan Keluarga, Kependudukan, dan Keluarga Berencana) untuk Petugas Keluarga Berencana/Penyuluh Lapangan Keluarga Berencana (PKB/PLKB)		
KODE REKENING	URAIAN	JUMLAH	DASAR HUKUM
5	BELANJA DAERAH		
5.1	BELANJA OPERASI		
5.1.02	Belanja Barang dan Jasa	199.200.000,00	
5.2	BELANJA MODAL		
5.2.02	Belanja Modal Peralatan dan Mesin	154.786.000,00	
Kegiatan	: 2.14.03.2.03 Pengendalian dan Pendistribusian Kebutuhan Alat dan Obat Kontrasepsi serta Pelaksanaan Pelayanan KB di Daerah Kabupaten/Kota		
Indikator Keluaran	: Persentase alat dan obat kontrasepsi yang terfasilitasi		
Sub Kegiatan	: 2.14.03.2.03.0003 Peningkatan Kesertaan Penggunaan Metode Kontrasepsi Jangka Panjang (MKJP)		
Indikator Keluaran	: Jumlah Orang yang Mengikuti Kesertaan Penggunaan Metode Kontrasepsi Jangka Panjang (MKJP)		
KODE REKENING	URAIAN	JUMLAH	DASAR HUKUM
5	BELANJA DAERAH		
5.1	BELANJA OPERASI		
5.1.01	Belanja Pegawai	1.360.000,00	
5.1.02	Belanja Barang dan Jasa	497.587.000,00	
Sub Kegiatan	: 2.14.03.2.03.0006 Penyediaan Sarana Penunjang Pelayanan KB		
Indikator Keluaran	: Jumlah Unit Sarana Penunjang Pelayanan KB		
KODE REKENING	URAIAN	JUMLAH	DASAR HUKUM
5	BELANJA DAERAH		
5.1	BELANJA OPERASI		
5.1.02	Belanja Barang dan Jasa	37.398.000,00	
5.2	BELANJA MODAL		
5.2.02	Belanja Modal Peralatan dan Mesin	184.602.000,00	
Sub Kegiatan	: 2.14.03.2.03.0008 Pembinaan Pelayanan Keluarga Berencana dan Kesehatan Reproduksi di Fasilitas Kesehatan Termasuk Jaringan dan Jejaringnya		



Indikator Keluaran	: Jumlah Laporan Hasil Pembinaan Pelayanan Keluarga Berencana dan Kesehatan Reproduksi di Fasilitas Kesehatan Termasuk Jaringan dan Jejaringnya		
KODE REKENING	URAIAN	JUMLAH	DASAR HUKUM
5	BELANJA DAERAH		
5.1	BELANJA OPERASI		
5.1.02	Belanja Barang dan Jasa	12.402.000,00	
Kegiatan	: 2.14.03.2.04 Pemberdayaan dan Peningkatan Peran Serta Organisasi Masyarakat Tingkat Daerah Kabupaten/Kota dalam Pelaksanaan Pelayanan dan Pembinaan Kesertaan Ber-KB		
Indikator Keluaran	: Jumlah Organisasi yang Mendapatkan Pemberdayaan dan peningkatan Peran Serta Organisasi Masyarakat		
Sub Kegiatan	: 2.14.03.2.04.0001 Penguatan Peran Serta Organisasi Masyarakat dan Mitra Kerja Lainnya dalam Pelaksanaan Pelayanan dan Pembinaan Kesertaan Ber-KB		
Indikator Keluaran	: Jumlah Organisasi yang Mendapatkan Penguatan Peran Serta Organisasi Masyarakat dan Mitra Kerja Lainnya dalam Pelaksanaan Pelayanan dan Pembinaan Kesertaan Ber-KB		
KODE REKENING	URAIAN	JUMLAH	DASAR HUKUM
5	BELANJA DAERAH		
5.1	BELANJA OPERASI		
5.1.01	Belanja Pegawai	680.000,00	
5.1.02	Belanja Barang dan Jasa	138.129.952,00	
Sub Kegiatan	: 2.14.03.2.04.0002 Integrasi Pembangunan Lintas Sektor di Kampung KB		
Indikator Keluaran	: Jumlah Dokumen Hasil Integrasi Pembangunan Lintas Sektor di Kampung KB		
KODE REKENING	URAIAN	JUMLAH	DASAR HUKUM
5	BELANJA DAERAH		
5.1	BELANJA OPERASI		
5.1.02	Belanja Barang dan Jasa	3.750.000,00	
Sub Kegiatan	: 2.14.03.2.04.0006 Pelaksanaan dan Pengelolaan Program Bangga Kencana di Kampung Keluarga Berkualitas		
Indikator Keluaran	: Jumlah Kampung Keluarga Berkualitas yang mengikuti Pelaksanaan dan Pengelolaan Program Bangga Kencana (Pembangunan Keluarga, Kependudukan, dan Keluarga Berencana)		
KODE REKENING	URAIAN	JUMLAH	DASAR HUKUM
5	BELANJA DAERAH		
5.1	BELANJA OPERASI		
5.1.02	Belanja Barang dan Jasa	48.500.000,00	
Program	: 2.14.04 PROGRAM PEMBERDAYAAN DAN PENINGKATAN KELUARGA SEJAHTERA (KS)		
Indikator Hasil	: Persentase Kelompok UPPKS Aktif		
Kegiatan	: 2.14.04.2.01 Pelaksanaan Pembangunan Keluarga Melalui Pembinaan Ketahanan dan Kesejahteraan Keluarga		
Indikator Keluaran	: Jumlah Laporan		
Sub Kegiatan	: 2.14.04.2.01.0008 Promosi dan Sosialisasi Kelompok Kegiatan Ketahanan dan Kesejahteraan Keluarga (Menjadi Orang Tua Hebat, Generasi Berencana, Kelanjutan serta Pengelolaan Keuangan Keluarga)		
Indikator Keluaran	: Jumlah Laporan Hasil Promosi dan Sosialisasi Kelompok Kegiatan Ketahanan dan Kesejahteraan Keluarga (Menjadi Orang Tua Hebat, Generasi Berencana, Kelanjutan serta Pengelolaan Keuangan Keluarga)		
KODE REKENING	URAIAN	JUMLAH	DASAR HUKUM
5	BELANJA DAERAH		
5.1	BELANJA OPERASI		
5.1.01	Belanja Pegawai	680.000,00	

5.1.02	Belanja Barang dan Jasa	104.645.000,00	
Sub Kegiatan	: 2.14.04.2.01.0016 Pengelolaan Ketahanan Keluarga Melalui Pusat Pelayanan Keluarga Sejahtera (PPKS)		
Indikator Keluaran	: Jumlah laporan hasil pengelolaan Ketahanan Keluarga Melalui Pusat Pelayanan Keluarga Sejahtera (PPKS)		
KODE REKENING	URAIAN	JUMLAH	DASAR HUKUM
5	BELANJA DAERAH		
5.1	BELANJA OPERASI		
5.1.02	Belanja Barang dan Jasa	9.600.000,00	
Sub Kegiatan	: 2.14.04.2.01.0018 Pengadaan Sarana Kelompok Kegiatan Ketahanan dan Kesejahteraan Keluarga (BKB, BKR, BKL, PPKS, PIK-R dan Usaha Peningkatan Pendapatan Keluarga Akseptor (UPPKA)		
Indikator Keluaran	: Jumlah Unit Sarana Kelompok Kegiatan Ketahanan dan Kesejahteraan Keluarga (BKB, BKR, BKL, PPKS, PIK-R dan Usaha Peningkatan Pendapatan Keluarga Akseptor (UPPKA) yang tersedia		
KODE REKENING	URAIAN	JUMLAH	DASAR HUKUM
5	BELANJA DAERAH		
5.1	BELANJA OPERASI		
5.1.02	Belanja Barang dan Jasa	300.000.000,00	
Sub Kegiatan	: 2.14.04.2.01.0021 Orientasi dan Pelatihan Teknis Pengelola Ketahanan dan Kesejahteraan Keluarga (BKB, BKR, BKL, PPKS, PIK-R dan Usaha Peningkatan Pendapatan Keluarga Akseptor (UPPKA)		
Indikator Keluaran	: Jumlah Laporan Hasil Orientasi dan Pelatihan Teknis Pengelola Ketahanan dan Kesejahteraan Keluarga (BKB, BKR, BKL, PPKS, PIK-R dan Pemberdayaan Ekonomi Keluarga/UPPKA)		
KODE REKENING	URAIAN	JUMLAH	DASAR HUKUM
5	BELANJA DAERAH		
5.1	BELANJA OPERASI		
5.1.01	Belanja Pegawai	1.360.000,00	
5.1.02	Belanja Barang dan Jasa	163.065.000,00	
Kegiatan	: 2.14.04.2.02 Pelaksanaan dan Peningkatan Peran Serta Organisasi Kemasyarakatan Tingkat Daerah Kabupaten/ Kota dalam Pembangunan Keluarga Melalui Pembinaan Ketahanan dan Kesejahteraan Keluarga		
Indikator Keluaran	: Jumlah Organisasi yang aktif dan ikut dalam kegiatan		
Sub Kegiatan	: 2.14.04.2.02.0001 Penguatan Kebijakan Daerah dalam rangka Pemberdayaan dan Peningkatan Peran Serta Organisasi Kemasyarakatan dan Mitra Kerja Lainnya dalam Pembinaan Ketahanan dan Kesejahteraan Keluarga (BKB, BKR, BKL, PPPKS, PIK-R dan Pemberdayaan Ekonomi Keluarga/UPPKS)		
Indikator Keluaran	: Jumlah Organisasi yang Mengikuti Penguatan Kebijakan Daerah dalam rangka Pemberdayaan dan Peningkatan Peran Serta Organisasi Kemasyarakatan dan Mitra Kerja Lainnya dalam Pembinaan Ketahanan dan Kesejahteraan Keluarga (BKB, BKR, BKL, PPPKS, PIK-R dan Pemberdayaan Ekonomi Keluarga/UPPKS)		
KODE REKENING	URAIAN	JUMLAH	DASAR HUKUM
5	BELANJA DAERAH		
5.1	BELANJA OPERASI		
5.1.01	Belanja Pegawai	2.040.000,00	
5.1.02	Belanja Barang dan Jasa	576.757.440,00	
Sub Kegiatan	: 2.14.04.2.02.0003 Pelaksanaan Peningkatan Kapasitas Mitra dan Organisasi Kemasyarakatan dalam Pengelolaan Program Ketahanan dan Kesejahteraan Keluarga (BKB, BKR, BKL, PPPKS, PIK-R dan Pemberdayaan Ekonomi Keluarga/UPPKS)		
Indikator Keluaran	: Jumlah Organisasi yang Mengikuti Peningkatan Kapasitas Mitra dan Organisasi Kemasyarakatan dalam Pengelolaan Program Ketahanan dan Kesejahteraan Keluarga (BKB, BKR, BKL, PPPKS, PIK-R dan Pemberdayaan Ekonomi Keluarga/UPPKS)		
KODE REKENING	URAIAN	JUMLAH	DASAR HUKUM
5	BELANJA DAERAH		

5.1	BELANJA OPERASI		
5.1.01	Belanja Pegawai	2.040.000,00	
5.1.02	Belanja Barang dan Jasa	297.960.000,00	
Sub Kegiatan	: 2.14.04.2.02.0005 Pemantauan Data dan Informasi Keluarga Berisiko Stunting (Termasuk remaja Calon Pengantin/Calon PUS, Ibu Hamil, Pasca salin/kelahiran, Baduta/Balita)		
Indikator Keluaran	: Cakupan Pemantauan Data dan Informasi Keluarga Berisiko Stunting (Termasuk remaja Calon Pengantin/Calon PUS, Ibu Hamil, Pasca salin/kelahiran, Baduta/Balita)		
KODE REKENING	URAIAN	JUMLAH	DASAR HUKUM
5	BELANJA DAERAH		
5.1	BELANJA OPERASI		
5.1.02	Belanja Barang dan Jasa	1.950.000.000,00	
Sub Kegiatan	: 2.14.04.2.02.0006 Pendampingan Keluarga Berisiko Stunting (Termasuk remaja Calon Pengantin/Calon PUS, Ibu Hamil, Pasca salin/kelahiran, Baduta/Balita)		
Indikator Keluaran	: Jumlah Keluarga Berisiko Stunting (Termasuk remaja Calon Pengantin/Calon PUS, Ibu Hamil, Pasca salin/kelahiran, Baduta/Balita) yang mendapat pendampingan		
KODE REKENING	URAIAN	JUMLAH	DASAR HUKUM
5	BELANJA DAERAH		
5.1	BELANJA OPERASI		
5.1.02	Belanja Barang dan Jasa	2.145.000.000,00	
Bidang Urusan	: 2.15 URUSAN PEMERINTAHAN BIDANG PERHUBUNGAN		
Organisasi	: 2.15.0.00.0.00.01.0000 Dinas Perhubungan		
Unit Organisasi	: 2.15.0.00.0.00.01.0000 Dinas Perhubungan		
Program	: 2.15.02 PROGRAM PENYELENGGARAAN LALU LINTAS DAN ANGKUTAN JALAN (LLAJ)		
Indikator Hasil	: Kecepatan rata-rata kendaraan di jalan kewenangan kota Nilai Retribusi Parkir Persentase faktor muat dalam angkutan umum (load factor) Persentase Kendaraan yang lulus uji berkala		
Kegiatan	: 2.15.02.2.02 Penyediaan Perlengkapan Jalan di Jalan Kabupaten/Kota		
Indikator Keluaran	: Persentase Faktor muat dalam Angkutan Umum (Load Factor) Persentase Jumlah Prasarana dan Perlengkapan Jalan yang tersedia		
Sub Kegiatan	: 2.15.02.2.02.0001 Pembangunan Prasarana Jalan di Jalan Kabupaten/Kota		
Indikator Keluaran	: Jumlah Prasarana Jalan di Jalan Kabupaten/Kota yang Terbangun		
KODE REKENING	URAIAN	JUMLAH	DASAR HUKUM
5	BELANJA DAERAH		
5.1	BELANJA OPERASI		
5.1.02	Belanja Barang dan Jasa	145.400.000,00	
5.2	BELANJA MODAL		
5.2.02	Belanja Modal Peralatan dan Mesin	1.333.688.940,00	
Sub Kegiatan	: 2.15.02.2.02.0002 Penyediaan Perlengkapan Jalan di Jalan Kabupaten/Kota		
Indikator Keluaran	: Jumlah Perlengkapan Jalan di Jalan Kabupaten/Kota yang Tersedia		
KODE REKENING	URAIAN	JUMLAH	DASAR HUKUM
5	BELANJA DAERAH		
5.1	BELANJA OPERASI		

5.1.02	Belanja Barang dan Jasa	559.709.200,00	
5.2	BELANJA MODAL		
5.2.02	Belanja Modal Peralatan dan Mesin	1.340.018.200,00	
Kegiatan	: 2.15.02.2.04 Penerbitan Izin Penyelenggaraan dan Pembangunan Fasilitas Parkir		
Indikator Keluaran	: Nilai Retribusi parkir		
Sub Kegiatan	: 2.15.02.2.04.0001 Fasilitasi Pemenuhan Persyaratan Perolehan Izin Penyelenggaraan dan Pembangunan Fasilitas Parkir Kewenangan Kabupaten/Kota dalam Sistem Pelayanan Perizinan Berusaha Terintegrasi Secara Elektronik		
Indikator Keluaran	: Jumlah Dokumen Pemenuhan Persyaratan Perolehan Izin Penyelenggaraan dan Terbangunnya Fasilitas Parkir Kewenangan Kabupaten/Kota dalam Sistem Pelayanan Perizinan Berusaha Terintegrasi Secara Elektronik		
KODE REKENING	URAIAN	JUMLAH	DASAR HUKUM
5	BELANJA DAERAH		
5.1	BELANJA OPERASI		
5.1.02	Belanja Barang dan Jasa	5.058.466.002,00	
5.2	BELANJA MODAL		
5.2.02	Belanja Modal Peralatan dan Mesin	45.000.000,00	
5.2.03	Belanja Modal Gedung dan Bangunan	6.930.000.000,00	
Sub Kegiatan	: 2.15.02.2.04.0002 Koordinasi dan Sinkronisasi Pengawasan Pelaksanaan Izin Penyelenggaraan dan Pembangunan Fasilitas Parkir Kewenangan Kabupaten/Kota		
Indikator Keluaran	: Jumlah Laporan Koordinasi dan Sinkronisasi Pengawasan Pelaksanaan Izin Penyelenggaraan dan Terbangunnya Fasilitas Parkir Kewenangan Kabupaten/Kota		
KODE REKENING	URAIAN	JUMLAH	DASAR HUKUM
5	BELANJA DAERAH		
5.1	BELANJA OPERASI		
5.1.02	Belanja Barang dan Jasa	938.933.200,00	
Kegiatan	: 2.15.02.2.06 Pelaksanaan Manajemen dan Rekayasa Lalu Lintas untuk Jaringan Jalan Kabupaten/Kota		
Indikator Keluaran	: V/C Ratio di Jalan Kewenangan Kota		
Sub Kegiatan	: 2.15.02.2.06.0004 Pengawasan dan Pengendalian Efektivitas Pelaksanaan Kebijakan untuk Jalan Kabupaten/Kota		
Indikator Keluaran	: Jumlah Laporan Pengawasan dan Pengendalian Efektivitas Pelaksanaan Kebijakan untuk Jalan Kabupaten/Kota		
KODE REKENING	URAIAN	JUMLAH	DASAR HUKUM
5	BELANJA DAERAH		
5.1	BELANJA OPERASI		
5.1.02	Belanja Barang dan Jasa	1.198.905.200,00	
5.2	BELANJA MODAL		
5.2.02	Belanja Modal Peralatan dan Mesin	35.125.000,00	
Sub Kegiatan	: 2.15.02.2.06.0015 Forum Lalu Lintas dan Angkutan Jalan untuk Jaringan Jalan Kabupaten/Kota		
Indikator Keluaran	: Jumlah laporan Forum Lalu Lintas dan Angkutan Jalan untuk Jaringan Jalan Kabupaten/Kota		
KODE REKENING	URAIAN	JUMLAH	DASAR HUKUM
5	BELANJA DAERAH		
5.1	BELANJA OPERASI		
5.1.02	Belanja Barang dan Jasa	534.000.000,00	
Sub Kegiatan	: 2.15.02.2.06.0016 Pengadaan dan Pemasangan Perlengkapan Jalan dalam rangka Manajemen dan Rekayasa Lalu Lintas		

Indikator Keluaran	: Jumlah Perlengkapan Jalan dalam Rangka Manajemen dan Rekayasa Lalu Lintas yang dilaksanakan pengadaan dan Pemasangan		
KODE REKENING	URAIAN	JUMLAH	DASAR HUKUM
5	BELANJA DAERAH		
5.1	BELANJA OPERASI		
5.1.02	Belanja Barang dan Jasa	229.072.762,00	
5.2	BELANJA MODAL		
5.2.02	Belanja Modal Peralatan dan Mesin	812.489.500,00	
Sub Kegiatan	: 2.15.02.2.06.0017 Penataan Manajemen dan Rekayasa Lalu Lintas untuk Jaringan Jalan Kabupaten/Kota		
Indikator Keluaran	: Jumlah laporan pelaksanaan Penataan Manajemen dan Rekayasa Lalu Lintas Untuk Jaringan Jalan Kabupaten/Provinsi		
KODE REKENING	URAIAN	JUMLAH	DASAR HUKUM
5	BELANJA DAERAH		
5.1	BELANJA OPERASI		
5.1.02	Belanja Barang dan Jasa	952.229.100,00	
Kegiatan	: 2.15.02.2.08 Audit dan Inspeksi Keselamatan LLAJ di Jalan		
Indikator Keluaran	: Jumlah dokumen Audit dan Inspeksi Keselamatan LLAJ di Jalan yang terlaksana		
Sub Kegiatan	: 2.15.02.2.08.0004 Pelaksanaan Inspeksi, Audit dan Pemantauan Pemenuhan Persyaratan Penyelenggaraan Kompetensi Pengemudi Kendaraan Bermotor Kabupaten/Kota		
Indikator Keluaran	: Jumlah Laporan Inspeksi, Audit dan Pemantauan Pemenuhan Persyaratan Penyelenggaraan Kompetensi Pengemudi Kendaraan Bermotor Kabupaten/Kota		
KODE REKENING	URAIAN	JUMLAH	DASAR HUKUM
5	BELANJA DAERAH		
5.1	BELANJA OPERASI		
5.1.02	Belanja Barang dan Jasa	263.600.000,00	
Sub Kegiatan	: 2.15.02.2.08.0007 Pelaksanaan Inspeksi, Audit dan Pemantauan Sistem Manajemen Keselamatan Perusahaan Angkutan Umum		
Indikator Keluaran	: Jumlah laporan Inspeksi, Audit dan Pemantauan Sistem Manajemen Keselamatan Perusahaan Angkutan Umum		
KODE REKENING	URAIAN	JUMLAH	DASAR HUKUM
5	BELANJA DAERAH		
5.1	BELANJA OPERASI		
5.1.01	Belanja Pegawai	127.697,00	
5.1.02	Belanja Barang dan Jasa	922.272.303,00	
5.2	BELANJA MODAL		
5.2.02	Belanja Modal Peralatan dan Mesin	24.000.000,00	
Kegiatan	: 2.15.02.2.09 Penyediaan Angkutan Umum untuk Jasa Angkutan Orang dan/atau Barang Antar Kota dalam 1 (Satu) Daerah Kabupaten/Kota		
Indikator Keluaran	: Jumlah Angkutan Umum untuk Jasa Angkutan Orang dan/atau Barang Antar Kota dalam 1 (Satu) Daerah Kabupaten/Kota Rasio Konektivitas Kota		
Sub Kegiatan	: 2.15.02.2.09.0003 Penyediaan Angkutan Umum untuk Jasa Angkutan Orang dan/atau Barang Antar Kota dalam 1 (Satu) Daerah Kabupaten/Kota		
Indikator Keluaran	: Jumlah Armada Angkutan Umum untuk Jasa Angkutan Orang dan/atau Barang Antar Kota dalam 1 (Satu) Daerah Kabupaten/Kota yang Tersedia		

KODE REKENING	URAIAN	JUMLAH	DASAR HUKUM
5	BELANJA DAERAH		
5.1	BELANJA OPERASI		
5.1.01	Belanja Pegawai	0,00	
5.1.02	Belanja Barang dan Jasa	567.659.500,00	
Kegiatan	: 2.15.02.2.11 Penetapan Rencana Umum Jaringan Trayek Perkotaan dalam 1 (Satu) Daerah Kabupaten/Kota		
Indikator Keluaran	: Jumlah Dokumen Penetapan Kebijakan Tarif Angkutan Perkotaan		
Sub Kegiatan	: 2.15.02.2.11.0001 Pelaksanaan Penyusunan Rencana Umum Jaringan Trayek Perkotaan dalam 1 (Satu) Daerah Kabupaten/Kota		
Indikator Keluaran	: Jumlah Dokumen Kebijakan Rencana Umum Jaringan Trayek Perkotaan dalam 1 (Satu) Daerah Kabupaten/Kota		
KODE REKENING	URAIAN	JUMLAH	DASAR HUKUM
[object Object]	null		
[object Object]	null	0,00	
Sub Kegiatan	: 2.15.02.2.11.0003 Pengendalian Pelaksanaan Rencana Umum Jaringan Trayek Perkotaan dalam 1 (Satu) Daerah Kabupaten/Kota		
Indikator Keluaran	: Jumlah Dokumen Kebijakan Pengendalian Pelaksanaan Rencana Umum Jaringan Trayek Perkotaan dalam 1 (Satu) Daerah Kabupaten/Kota		
KODE REKENING	URAIAN	JUMLAH	DASAR HUKUM
5	BELANJA DAERAH		
5.1	BELANJA OPERASI		
5.1.01	Belanja Pegawai	0,00	
5.1.02	Belanja Barang dan Jasa	260.752.600,00	
Program	: 2.15.01 PROGRAM PENUNJANG URUSAN PEMERINTAHAN DAERAH KABUPATEN/KOTA		
Indikator Hasil	: persentase pelaporan administrasi kepegawaian tepat waktu Nilai Evaluasi SAKIP persentase dokumen perencanaan, keuangan dan pelaporan yang disusun tepat waktu persentase kebutuhan administrasi umum yang ditindaklanjuti sesuai ketentuan persentase sarana dan prasarana dalam kondisi baik		
Kegiatan	: 2.15.01.2.01 Perencanaan, Penganggaran, dan Evaluasi Kinerja Perangkat Daerah		
Indikator Keluaran	: Presentase dokumen perencanaan, penganggaran dan evaluasi kinerja Perangkat Daerah yang disusun sesuai ketentuan		
Sub Kegiatan	: 2.15.01.2.01.0001 Penyusunan Dokumen Perencanaan Perangkat Daerah		
Indikator Keluaran	: Jumlah Dokumen Perencanaan Perangkat Daerah		
KODE REKENING	URAIAN	JUMLAH	DASAR HUKUM
5	BELANJA DAERAH		
5.1	BELANJA OPERASI		
5.1.01	Belanja Pegawai	1.690.000,00	
5.1.02	Belanja Barang dan Jasa	49.550.000,00	
Sub Kegiatan	: 2.15.01.2.01.0006 Koordinasi dan Penyusunan Laporan Capaian Kinerja dan Ikhtisar Realisasi Kinerja SKPD		
Indikator Keluaran	: Jumlah Laporan Capaian Kinerja dan Ikhtisar Realisasi Kinerja SKPD dan Laporan Hasil Koordinasi Penyusunan Laporan Capaian Kinerja dan Ikhtisar Realisasi Kinerja SKPD		
KODE REKENING	URAIAN	JUMLAH	DASAR HUKUM
5	BELANJA DAERAH		
5.1	BELANJA OPERASI		

5.1.01	Belanja Pegawai	1.690.000,00	
5.1.02	Belanja Barang dan Jasa	37.975.000,00	
Sub Kegiatan	: 2.15.01.2.01.0007 Evaluasi Kinerja Perangkat Daerah		
Indikator Keluaran	: Jumlah Laporan Evaluasi Kinerja Perangkat Daerah		
KODE REKENING	URAIAN	JUMLAH	DASAR HUKUM
5	BELANJA DAERAH		
5.1	BELANJA OPERASI		
5.1.02	Belanja Barang dan Jasa	155.400.000,00	
Kegiatan	: 2.15.01.2.02 Administrasi Keuangan Perangkat Daerah		
Indikator Keluaran	: Presentase dokumen perencanaan, penganggaran dan evaluasi kinerja Perangkat Daerah yang disusun sesuai ketentuan		
Sub Kegiatan	: 2.15.01.2.02.0001 Penyediaan Gaji dan Tunjangan ASN		
Indikator Keluaran	: Jumlah Orang yang Menerima Gaji dan Tunjangan ASN		
KODE REKENING	URAIAN	JUMLAH	DASAR HUKUM
5	BELANJA DAERAH		
5.1	BELANJA OPERASI		
5.1.01	Belanja Pegawai	15.396.905.433,00	
Sub Kegiatan	: 2.15.01.2.02.0007 Koordinasi dan Penyusunan Laporan Keuangan Bulanan/ Triwulanan/ Semesteran SKPD		
Indikator Keluaran	: Jumlah Laporan Keuangan Bulanan/ Triwulanan/ Semesteran SKPD dan Laporan Koordinasi Penyusunan Laporan Keuangan Bulanan/Triwulanan/Semesteran SKPD		
KODE REKENING	URAIAN	JUMLAH	DASAR HUKUM
5	BELANJA DAERAH		
5.1	BELANJA OPERASI		
5.1.02	Belanja Barang dan Jasa	13.975.000,00	
Kegiatan	: 2.15.01.2.03 Administrasi Barang Milik Daerah pada Perangkat Daerah		
Indikator Keluaran	: persentase sarana dan prasarana dalam kondisi baik		
Sub Kegiatan	: 2.15.01.2.03.0002 Pengamanan Barang Milik Daerah SKPD		
Indikator Keluaran	: Jumlah Dokumen Pengamanan Barang Milik Daerah SKPD		
KODE REKENING	URAIAN	JUMLAH	DASAR HUKUM
5	BELANJA DAERAH		
5.1	BELANJA OPERASI		
5.1.02	Belanja Barang dan Jasa	150.426.000,00	
Sub Kegiatan	: 2.15.01.2.03.0006 Penatausahaan Barang Milik Daerah pada SKPD		
Indikator Keluaran	: Jumlah Laporan Penatausahaan Barang Milik Daerah pada SKPD		
KODE REKENING	URAIAN	JUMLAH	DASAR HUKUM
5	BELANJA DAERAH		
5.1	BELANJA OPERASI		
5.1.01	Belanja Pegawai	8.450.000,00	
5.1.02	Belanja Barang dan Jasa	175.399.000,00	
Kegiatan	: 2.15.01.2.05 Administrasi Kepegawaian Perangkat Daerah		

Indikator Keluaran	: persentase pelaporan administrasi kepegawaian tepat waktu		
Sub Kegiatan	: 2.15.01.2.05.0002 Pengadaan Pakaian Dinas beserta Atribut Kelengkapannya		
Indikator Keluaran	: Jumlah Paket Pakaian Dinas beserta Atribut Kelengkapan		
KODE REKENING	URAIAN	JUMLAH	DASAR HUKUM
5	BELANJA DAERAH		
5.1	BELANJA OPERASI		
5.1.01	Belanja Pegawai	1.690.000,00	
5.1.02	Belanja Barang dan Jasa	339.000.000,00	
Sub Kegiatan	: 2.15.01.2.05.0005 Monitoring, Evaluasi, dan Penilaian Kinerja Pegawai		
Indikator Keluaran	: Jumlah Dokumen Monitoring, Evaluasi, dan Penilaian Kinerja Pegawai		
KODE REKENING	URAIAN	JUMLAH	DASAR HUKUM
5	BELANJA DAERAH		
5.1	BELANJA OPERASI		
5.1.02	Belanja Barang dan Jasa	35.400.000,00	
Sub Kegiatan	: 2.15.01.2.05.0009 Pendidikan dan Pelatihan Pegawai Berdasarkan Tugas dan Fungsi		
Indikator Keluaran	: Jumlah Pegawai Berdasarkan Tugas dan Fungsi yang Mengikuti Pendidikan dan Pelatihan		
KODE REKENING	URAIAN	JUMLAH	DASAR HUKUM
5	BELANJA DAERAH		
5.1	BELANJA OPERASI		
5.1.02	Belanja Barang dan Jasa	40.000.000,00	
Sub Kegiatan	: 2.15.01.2.05.0011 Bimbingan Teknis Implementasi Peraturan Perundang-Undangan		
Indikator Keluaran	: Jumlah Orang yang Mengikuti Bimbingan Teknis Implementasi Peraturan Perundang-Undangan		
KODE REKENING	URAIAN	JUMLAH	DASAR HUKUM
5	BELANJA DAERAH		
5.1	BELANJA OPERASI		
5.1.02	Belanja Barang dan Jasa	62.640.000,00	
Kegiatan	: 2.15.01.2.06 Administrasi Umum Perangkat Daerah		
Indikator Keluaran	: persentase kebutuhan administrasi umum yang ditindaklanjuti sesuai ketentuan		
Sub Kegiatan	: 2.15.01.2.06.0001 Penyediaan Komponen Instalasi Listrik/Penerangan Bangunan Kantor		
Indikator Keluaran	: Jumlah Paket Komponen Instalasi Listrik/Penerangan Bangunan Kantor yang Disediakan		
KODE REKENING	URAIAN	JUMLAH	DASAR HUKUM
5	BELANJA DAERAH		
5.1	BELANJA OPERASI		
5.1.02	Belanja Barang dan Jasa	12.650.000,00	
Sub Kegiatan	: 2.15.01.2.06.0002 Penyediaan Peralatan dan Perlengkapan Kantor		
Indikator Keluaran	: Jumlah Paket Peralatan dan Perlengkapan Kantor yang Disediakan		
KODE REKENING	URAIAN	JUMLAH	DASAR HUKUM
5	BELANJA DAERAH		
5.1	BELANJA OPERASI		



5.1.02	Belanja Barang dan Jasa	116.468.500,00	
5.2	BELANJA MODAL		
5.2.02	Belanja Modal Peralatan dan Mesin	603.123.500,00	
Sub Kegiatan	: 2.15.01.2.06.0005 Penyediaan Barang Cetak dan Penggandaan		
Indikator Keluaran	: Jumlah Paket Barang Cetak dan Penggandaan yang Disediakan		
KODE REKENING	URAIAN	JUMLAH	DASAR HUKUM
5	BELANJA DAERAH		
5.1	BELANJA OPERASI		
5.1.02	Belanja Barang dan Jasa	80.800.000,00	
Sub Kegiatan	: 2.15.01.2.06.0006 Penyediaan Bahan Bacaan dan Peraturan Perundang-undangan		
Indikator Keluaran	: Jumlah Dokumen Bahan Bacaan dan Peraturan Perundang-Undangan yang Disediakan		
KODE REKENING	URAIAN	JUMLAH	DASAR HUKUM
5	BELANJA DAERAH		
5.1	BELANJA OPERASI		
5.1.02	Belanja Barang dan Jasa	13.500.000,00	
5.2	BELANJA MODAL		
5.2.05	Belanja Modal Aset Tetap Lainnya	2.500.000,00	
Sub Kegiatan	: 2.15.01.2.06.0008 Fasilitas Kunjungan Tamu		
Indikator Keluaran	: Jumlah Laporan Fasilitas Kunjungan Tamu		
KODE REKENING	URAIAN	JUMLAH	DASAR HUKUM
5	BELANJA DAERAH		
5.1	BELANJA OPERASI		
5.1.01	Belanja Pegawai	1.890.000,00	
5.1.02	Belanja Barang dan Jasa	403.110.000,00	
Sub Kegiatan	: 2.15.01.2.06.0009 Penyelenggaraan Rapat Koordinasi dan Konsultasi SKPD		
Indikator Keluaran	: Jumlah Laporan Penyelenggaraan Rapat Koordinasi dan Konsultasi SKPD		
KODE REKENING	URAIAN	JUMLAH	DASAR HUKUM
5	BELANJA DAERAH		
5.1	BELANJA OPERASI		
5.1.01	Belanja Pegawai	3.380.000,00	
5.1.02	Belanja Barang dan Jasa	983.950.000,00	
Kegiatan	: 2.15.01.2.08 Penyediaan Jasa Penunjang Urusan Pemerintahan Daerah		
Indikator Keluaran	: persentase kebutuhan administrasi umum yang ditindaklanjuti sesuai ketentuan		
Sub Kegiatan	: 2.15.01.2.08.0001 Penyediaan Jasa Surat Menyurat		
Indikator Keluaran	: Jumlah Laporan Penyediaan Jasa Surat Menyurat		
KODE REKENING	URAIAN	JUMLAH	DASAR HUKUM
5	BELANJA DAERAH		
5.1	BELANJA OPERASI		
5.1.02	Belanja Barang dan Jasa	204.686.868,00	

Sub Kegiatan	: 2.15.01.2.08.0002 Penyediaan Jasa Komunikasi, Sumber Daya Air dan Listrik		
Indikator Keluaran	: Jumlah Laporan Penyediaan Jasa Komunikasi, Sumber Daya Air dan Listrik yang Disediakan		
KODE REKENING	URAIAN	JUMLAH	DASAR HUKUM
5	BELANJA DAERAH		
5.1	BELANJA OPERASI		
5.1.02	Belanja Barang dan Jasa	1.827.050.000,00	
Sub Kegiatan	: 2.15.01.2.08.0003 Penyediaan Jasa Peralatan dan Perlengkapan Kantor		
Indikator Keluaran	: Jumlah Laporan Penyediaan Jasa Peralatan dan Perlengkapan Kantor yang Disediakan		
KODE REKENING	URAIAN	JUMLAH	DASAR HUKUM
5	BELANJA DAERAH		
5.1	BELANJA OPERASI		
5.1.02	Belanja Barang dan Jasa	107.240.000,00	
5.2	BELANJA MODAL		
5.2.02	Belanja Modal Peralatan dan Mesin	0,00	
Sub Kegiatan	: 2.15.01.2.08.0004 Penyediaan Jasa Pelayanan Umum Kantor		
Indikator Keluaran	: Jumlah Laporan Penyediaan Jasa Pelayanan Umum Kantor yang Disediakan		
KODE REKENING	URAIAN	JUMLAH	DASAR HUKUM
5	BELANJA DAERAH		
5.1	BELANJA OPERASI		
5.1.02	Belanja Barang dan Jasa	974.934.549,00	
Kegiatan	: 2.15.01.2.09 Pemeliharaan Barang Milik Daerah Penunjang Urusan Pemerintahan Daerah		
Indikator Keluaran	: Prosentase Jumlah barang yang terpelihara secara baik		
Sub Kegiatan	: 2.15.01.2.09.0002 Penyediaan Jasa Pemeliharaan, Biaya Pemeliharaan, Pajak dan Perizinan Kendaraan Dinas Operasional atau Lapangan		
Indikator Keluaran	: Jumlah Kendaraan Dinas Operasional atau Lapangan yang Dipelihara dan dibayarkan Pajak dan Perizinannya		
KODE REKENING	URAIAN	JUMLAH	DASAR HUKUM
5	BELANJA DAERAH		
5.1	BELANJA OPERASI		
5.1.01	Belanja Pegawai	20.720.000,00	
5.1.02	Belanja Barang dan Jasa	2.387.707.343,00	
Sub Kegiatan	: 2.15.01.2.09.0009 Pemeliharaan/Rehabilitasi Gedung Kantor dan Bangunan Lainnya		
Indikator Keluaran	: Jumlah Gedung Kantor dan Bangunan Lainnya yang Dipelihara/Direhabilitasi		
KODE REKENING	URAIAN	JUMLAH	DASAR HUKUM
5	BELANJA DAERAH		
5.1	BELANJA OPERASI		
5.1.01	Belanja Pegawai	4.990.000,00	
5.1.02	Belanja Barang dan Jasa	408.100.000,00	
Organisasi	: 2.15.0.00.0.00.01.0000 Dinas Perhubungan		
Unit Organisasi	: 2.15.0.00.0.00.01.0001 UPT Pengelolaan Prasarana Perhubungan		
Program	: 2.15.02 PROGRAM PENYELENGGARAAN LALU LINTAS DAN ANGKUTAN JALAN (LLAJ)		

Indikator Hasil	: Kecepatan rata-rata kendaraan di jalan kewenangan kota Nilai Retribusi Parkir Persentase faktor muat dalam angkutan umum (load factor) Persentase Kendaraan yang lulus uji berkala		
Kegiatan	: 2.15.02.2.03 Pengelolaan Terminal Penumpang Tipe C		
Indikator Keluaran	: Persentase fasilitas penyelenggaraan terminal tipe c yang yang tersedia		
Sub Kegiatan	: 2.15.02.2.03.0007 Revitalisasi Terminal Tipe C (Fasilitas Utama dan Penunjang)		
Indikator Keluaran	: Jumlah Terminal yang direvitalisasi (Fasilitas Utama dan Penunjang)		
KODE REKENING	URAIAN	JUMLAH	DASAR HUKUM
5	BELANJA DAERAH		
5.1	BELANJA OPERASI		
5.1.02	Belanja Barang dan Jasa	192.844.400,00	
5.2	BELANJA MODAL		
5.2.02	Belanja Modal Peralatan dan Mesin	174.771.900,00	
Sub Kegiatan	: 2.15.02.2.03.0011 Rehabilitasi dan Pemeliharaan Terminal Tipe C (Fasilitas Utama dan Penunjang)		
Indikator Keluaran	: Jumlah Terminal Tipe C (Fasilitas Utama dan Penunjang) yang terehabilitasi dan terpelihara		
KODE REKENING	URAIAN	JUMLAH	DASAR HUKUM
5	BELANJA DAERAH		
5.1	BELANJA OPERASI		
5.1.01	Belanja Pegawai	5.640.000,00	
5.1.02	Belanja Barang dan Jasa	695.966.611,00	
Kegiatan	: 2.15.02.2.05 Pengujian Berkala Kendaraan Bermotor		
Indikator Keluaran	: Prosentase Kendaraan yang Lulus Uji Berkala		
Sub Kegiatan	: 2.15.02.2.05.0001 Penyediaan Sarana dan Prasarana Pengujian Berkala Kendaraan Bermotor		
Indikator Keluaran	: Jumlah Sarana dan Prasarana Pengujian Berkala Kendaraan Bermotor yang Tersedia		
KODE REKENING	URAIAN	JUMLAH	DASAR HUKUM
5	BELANJA DAERAH		
5.1	BELANJA OPERASI		
5.1.01	Belanja Pegawai	9.660.000,00	
5.1.02	Belanja Barang dan Jasa	879.522.791,00	
5.2	BELANJA MODAL		
5.2.02	Belanja Modal Peralatan dan Mesin	29.172.000,00	
Sub Kegiatan	: 2.15.02.2.05.0002 Peningkatan Kapasitas Sumber Daya Manusia Pengujian Berkala Kendaraan Bermotor		
Indikator Keluaran	: Jumlah Sumber Daya Manusia Pengujian Berkala Kendaraan Bermotor yang Ditingkatkan Kapasitasnya		
KODE REKENING	URAIAN	JUMLAH	DASAR HUKUM
5	BELANJA DAERAH		
5.1	BELANJA OPERASI		
5.1.02	Belanja Barang dan Jasa	199.346.000,00	
Sub Kegiatan	: 2.15.02.2.05.0004 Penyediaan Bukti Lulus Uji Pengujian Berkala Kendaraan Bermotor		
Indikator Keluaran	: Jumlah Dokumen Bukti Lulus Uji Pengujian Berkala Kendaraan Bermotor		
KODE REKENING	URAIAN	JUMLAH	DASAR HUKUM

5	BELANJA DAERAH		
5.1	BELANJA OPERASI		
5.1.02	Belanja Barang dan Jasa	200.000.000,00	
Sub Kegiatan	: 2.15.02.2.05.0005 Sosialisasi Standar Operasional Prosedur Pengujian Berkala Kendaraan Bermotor		
Indikator Keluaran	: Jumlah Laporan Sosialisasi Standar Operasional Prosedur Pengujian Berkala Kendaraan Bermotor		
KODE REKENING	URAIAN	JUMLAH	DASAR HUKUM
[object Object]	null		
[object Object]	null	0,00	
Sub Kegiatan	: 2.15.02.2.05.0007 Pemeliharaan Sarana dan Prasarana Pengujian Berkala Kendaraan Bermotor		
Indikator Keluaran	: Jumlah Sarana dan Prasarana Pengujian Berkala Kendaraan Bermotor yang Terpelihara		
KODE REKENING	URAIAN	JUMLAH	DASAR HUKUM
5	BELANJA DAERAH		
5.1	BELANJA OPERASI		
5.1.02	Belanja Barang dan Jasa	470.214.400,00	
Bidang Urusan	: 2.16 URUSAN PEMERINTAHAN BIDANG KOMUNIKASI DAN INFORMATIKA		
Organisasi	: 2.16.2.20.2.21.01.0000 Dinas Komunikasi dan Informatika		
Unit Organisasi	: 2.16.2.20.2.21.01.0000 Dinas Komunikasi dan Informatika		
Program	: 2.16.02 PROGRAM PENGELOLAAN INFORMASI DAN KOMUNIKASI PUBLIK		
Indikator Hasil	: Persentase perangkat daerah yang telah mengimplementasikan strakom terkait kebijakan publik dan program prioritas pemerintah		
Kegiatan	: 2.16.02.2.01 Pengelolaan Informasi dan Komunikasi Publik Pemerintah Daerah Kabupaten/Kota		
Indikator Keluaran	: Persentase diseminasi dan layanan informasi publik yang dilaksanakan sesuai dengan strakom dan SOP yang ditetapkan Persentase komunitas masyarakat/mitra strategis pemerintah daerah yang menyebarkan informasi dan kebijakan Pemerintah/provinsi/kota Persentase konten informasi terkait program dan kebijakan pemerintah/prov/pemda sesuai dengan strakom		
Sub Kegiatan	: 2.16.02.2.01.0002 Monitoring Opini dan Aspirasi Publik		
Indikator Keluaran	: Jumlah Dokumen Hasil Monitoring Opini dan Aspirasi Publik		
KODE REKENING	URAIAN	JUMLAH	DASAR HUKUM
5	BELANJA DAERAH		
5.1	BELANJA OPERASI		
5.1.01	Belanja Pegawai	1.690.000,00	
5.1.02	Belanja Barang dan Jasa	190.800.000,00	
Sub Kegiatan	: 2.16.02.2.01.0004 Pengelolaan Konten dan Perencanaan Media Komunikasi Publik		
Indikator Keluaran	: Jumlah Dokumen Hasil Pengelolaan Konten dan Perencanaan Media Komunikasi Publik		
KODE REKENING	URAIAN	JUMLAH	DASAR HUKUM
5	BELANJA DAERAH		
5.1	BELANJA OPERASI		
5.1.01	Belanja Pegawai	20.720.000,00	
5.1.02	Belanja Barang dan Jasa	2.117.767.500,00	
Sub Kegiatan	: 2.16.02.2.01.0006 Pelayanan Informasi Publik		
Indikator Keluaran	: Jumlah Dokumen Hasil Pelayanan Informasi Publik		

KODE REKENING	URAIAN	JUMLAH	DASAR HUKUM
5	BELANJA DAERAH		
5.1	BELANJA OPERASI		
5.1.01	Belanja Pegawai	1.690.000,00	
5.1.02	Belanja Barang dan Jasa	28.550.000,00	
Sub Kegiatan	: 2.16.02.2.01.0007 Layanan Hubungan Media		
Indikator Keluaran	: Jumlah Layanan Hubungan Media		
KODE REKENING	URAIAN	JUMLAH	DASAR HUKUM
5	BELANJA DAERAH		
5.1	BELANJA OPERASI		
5.1.01	Belanja Pegawai	1.690.000,00	
5.1.02	Belanja Barang dan Jasa	48.310.000,00	
Sub Kegiatan	: 2.16.02.2.01.0012 Penyelenggaraan Hubungan Masyarakat, Media dan Kemitraan Komunitas		
Indikator Keluaran	: Jumlah Dokumen Kemitraan dengan Masyarakat, Media dan Komunitas dalam Mendiseminasikan Informasi Program atau Kebijakan		
KODE REKENING	URAIAN	JUMLAH	DASAR HUKUM
5	BELANJA DAERAH		
5.1	BELANJA OPERASI		
5.1.01	Belanja Pegawai	18.345.000,00	
5.1.02	Belanja Barang dan Jasa	1.229.673.180,00	
Program	: 2.16.03 PROGRAM PENGELOLAAN APLIKASI INFORMATIKA		
Indikator Hasil	: Persentase layanan SPBE yang berbagi pakai Persentase aplikasi sistem informasi yang terintegrasi Persentase kebijakan internal SPBE yang diterbitkan		
Kegiatan	: 2.16.03.2.01 Pengelolaan Nama Domain yang Telah Ditetapkan oleh Pemerintah Pusat dan Sub Domain di Lingkup Pemerintah Daerah Kabupaten/Kota		
Indikator Keluaran	: Persentase Organisasi Perangkat Daerah (OPD) yang terhubung dengan akses internet yang disediakan oleh Dinas Kominfo		
Sub Kegiatan	: 2.16.03.2.01.0003 Penyelenggaraan Sistem Jaringan Intra Pemerintah Daerah		
Indikator Keluaran	: Jumlah Sistem Jaringan Intra Pemerintah Daerah		
KODE REKENING	URAIAN	JUMLAH	DASAR HUKUM
5	BELANJA DAERAH		
5.1	BELANJA OPERASI		
5.1.01	Belanja Pegawai	21.600.000,00	
5.1.02	Belanja Barang dan Jasa	9.263.664.000,00	
5.2	BELANJA MODAL		
5.2.02	Belanja Modal Peralatan dan Mesin	9.799.382.366,00	
Kegiatan	: 2.16.03.2.02 Pengelolaan E-government di Lingkup Pemerintah Daerah Kabupaten/Kota		
Indikator Keluaran	: Cakupan layanan telekomunikasi Persentase layanan publik dan layanan pemerintahan yang diselenggarakan secara online dan terintegrasi Proporsi rumah tangga dengan akses internet		
Sub Kegiatan	: 2.16.03.2.02.0001 Penatalaksanaan dan Pengawasan E-government dalam Penyelenggaraan Pemerintahan Daerah Kabupaten/Kota		

Indikator Keluaran	: Jumlah Dokumen Hasil Penatalaksanaan dan Pengawasan E-Government dalam Penyelenggaraan Pemerintahan Daerah Kabupaten/Kota		
KODE REKENING	URAIAN	JUMLAH	DASAR HUKUM
5	BELANJA DAERAH		
5.1	BELANJA OPERASI		
5.1.01	Belanja Pegawai	1.690.000,00	
5.1.02	Belanja Barang dan Jasa	44.847.000,00	
Sub Kegiatan	: 2.16.03.2.02.0003 Pengelolaan Pusat Data Pemerintahan Daerah		
Indikator Keluaran	: Jumlah Pusat Data Pemerintahan Daerah yang Dikelola		
KODE REKENING	URAIAN	JUMLAH	DASAR HUKUM
5	BELANJA DAERAH		
5.1	BELANJA OPERASI		
5.1.01	Belanja Pegawai	1.690.000,00	
5.1.02	Belanja Barang dan Jasa	93.760.000,00	
Sub Kegiatan	: 2.16.03.2.02.0004 Penyelenggaraan Sistem Komunikasi Intra Pemerintah Daerah		
Indikator Keluaran	: Jumlah Dokumen Hasil Penyelenggaraan Sistem Komunikasi Intra Pemerintah Daerah		
KODE REKENING	URAIAN	JUMLAH	DASAR HUKUM
5	BELANJA DAERAH		
5.1	BELANJA OPERASI		
5.1.01	Belanja Pegawai	0,00	
5.1.02	Belanja Barang dan Jasa	0,00	
Sub Kegiatan	: 2.16.03.2.02.0007 Pengembangan Aplikasi dan Proses Bisnis Pemerintahan Berbasis Elektronik		
Indikator Keluaran	: Jumlah Aplikasi dan Proses Bisnis Pemerintahan Berbasis Elektronik yang Dikembangkan		
KODE REKENING	URAIAN	JUMLAH	DASAR HUKUM
5	BELANJA DAERAH		
5.1	BELANJA OPERASI		
5.1.01	Belanja Pegawai	0,00	
5.1.02	Belanja Barang dan Jasa	194.212.000,00	
5.2	BELANJA MODAL		
5.2.02	Belanja Modal Peralatan dan Mesin	0,00	
Sub Kegiatan	: 2.16.03.2.02.0008 Penyelenggaraan Sistem Penghubung Layanan Pemerintah		
Indikator Keluaran	: Jumlah Layanan Publik yang Terhubung dengan Sistem Penghubung Layanan Pemerintah Daerah		
KODE REKENING	URAIAN	JUMLAH	DASAR HUKUM
5	BELANJA DAERAH		
5.1	BELANJA OPERASI		
5.1.01	Belanja Pegawai	1.890.000,00	
5.1.02	Belanja Barang dan Jasa	82.715.600,00	
Sub Kegiatan	: 2.16.03.2.02.0009 Pengembangan dan Pengelolaan Ekosistem Kabupaten/Kota Cerdas dan Kota Cerdas		
Indikator Keluaran	: Jumlah Dokumen Program Inovasi yang Diimplementasikan Sesuai dengan Masterplan Smart City		
KODE REKENING	URAIAN	JUMLAH	DASAR HUKUM

5	BELANJA DAERAH		
5.1	BELANJA OPERASI		
5.1.01	Belanja Pegawai	0,00	
5.1.02	Belanja Barang dan Jasa	1.282.619.034,00	
5.2	BELANJA MODAL		
5.2.02	Belanja Modal Peralatan dan Mesin	0,00	
Sub Kegiatan	: 2.16.03.2.02.0010 Pengembangan dan Pengelolaan Sumber Daya Teknologi Informasi dan Komunikasi Pemerintah Daerah		
Indikator Keluaran	: Jumlah Dokumen Pelaksanaan Pengembangan dan Pengelolaan Sumber Daya Teknologi Informasi dan Komunikasi Pemerintah Daerah		
KODE REKENING	URAIAN	JUMLAH	DASAR HUKUM
5	BELANJA DAERAH		
5.1	BELANJA OPERASI		
5.1.01	Belanja Pegawai	3.380.000,00	
5.1.02	Belanja Barang dan Jasa	29.940.000,00	
Sub Kegiatan	: 2.16.03.2.02.0012 Monitoring, Evaluasi dan Pelaporan Pengembangan Ekosistem SPBE		
Indikator Keluaran	: Jumlah Dokumen Monitoring, Evaluasi dan Pelaporan Penyelenggaraan SPBE		
KODE REKENING	URAIAN	JUMLAH	DASAR HUKUM
5	BELANJA DAERAH		
5.1	BELANJA OPERASI		
5.1.01	Belanja Pegawai	3.380.000,00	
5.1.02	Belanja Barang dan Jasa	58.070.000,00	
5.2	BELANJA MODAL		
5.2.02	Belanja Modal Peralatan dan Mesin	0,00	
Program	: 2.16.01 PROGRAM PENUNJANG URUSAN PEMERINTAHAN DAERAH KABUPATEN/KOTA		
Indikator Hasil	: persentase dokumen perencanaan, keuangan dan pelaporan yang disusun tepat waktu persentase kebutuhan administrasi umum yang ditindaklanjuti sesuai ketentuan persentase pelaporan administrasi kepegawaian tepat waktu persentase sarana dan prasarana dalam kondisi baik		
Kegiatan	: 2.16.01.2.01 Perencanaan, Penganggaran, dan Evaluasi Kinerja Perangkat Daerah		
Indikator Keluaran	: Persentase dokumen perencanaan, keuangan dan evaluasi kinerja perangkat daerah yang disusun sesuai ketentuan		
Sub Kegiatan	: 2.16.01.2.01.0001 Penyusunan Dokumen Perencanaan Perangkat Daerah		
Indikator Keluaran	: Jumlah Dokumen Perencanaan Perangkat Daerah		
KODE REKENING	URAIAN	JUMLAH	DASAR HUKUM
5	BELANJA DAERAH		
5.1	BELANJA OPERASI		
5.1.02	Belanja Barang dan Jasa	8.450.500,00	
Kegiatan	: 2.16.01.2.02 Administrasi Keuangan Perangkat Daerah		
Indikator Keluaran	: Persentase penyediaan dokumen administrasi keuangan yang tepat waktu		
Sub Kegiatan	: 2.16.01.2.02.0001 Penyediaan Gaji dan Tunjangan ASN		
Indikator Keluaran	: Jumlah Orang yang Menerima Gaji dan Tunjangan ASN		
KODE REKENING	URAIAN	JUMLAH	DASAR HUKUM

5	BELANJA DAERAH		
5.1	BELANJA OPERASI		
5.1.01	Belanja Pegawai	11.417.629.473,00	
Sub Kegiatan	: 2.16.01.2.02.0005 Koordinasi dan Penyusunan Laporan Keuangan Akhir Tahun SKPD		
Indikator Keluaran	: Jumlah Laporan Keuangan Akhir Tahun SKPD dan Laporan Hasil Koordinasi Penyusunan Laporan Keuangan Akhir Tahun SKPD		
KODE REKENING	URAIAN	JUMLAH	DASAR HUKUM
5	BELANJA DAERAH		
5.1	BELANJA OPERASI		
5.1.02	Belanja Barang dan Jasa	11.000.000,00	
Kegiatan	: 2.16.01.2.05 Administrasi Kepegawaian Perangkat Daerah		
Indikator Keluaran	: Persentase pegawai yang terfasilitasi layanan kepegawaian		
Sub Kegiatan	: 2.16.01.2.05.0009 Pendidikan dan Pelatihan Pegawai Berdasarkan Tugas dan Fungsi		
Indikator Keluaran	: Jumlah Pegawai Berdasarkan Tugas dan Fungsi yang Mengikuti Pendidikan dan Pelatihan		
KODE REKENING	URAIAN	JUMLAH	DASAR HUKUM
5	BELANJA DAERAH		
5.1	BELANJA OPERASI		
5.1.02	Belanja Barang dan Jasa	52.095.766,00	
Kegiatan	: 2.16.01.2.06 Administrasi Umum Perangkat Daerah		
Indikator Keluaran	: Persentase kebutuhan kantor yang terfasilitasi		
Sub Kegiatan	: 2.16.01.2.06.0001 Penyediaan Komponen Instalasi Listrik/Penerangan Bangunan Kantor		
Indikator Keluaran	: Jumlah Paket Komponen Instalasi Listrik/Penerangan Bangunan Kantor yang Disediakan		
KODE REKENING	URAIAN	JUMLAH	DASAR HUKUM
5	BELANJA DAERAH		
5.1	BELANJA OPERASI		
5.1.02	Belanja Barang dan Jasa	8.713.000,00	
Sub Kegiatan	: 2.16.01.2.06.0002 Penyediaan Peralatan dan Perlengkapan Kantor		
Indikator Keluaran	: Jumlah Paket Peralatan dan Perlengkapan Kantor yang Disediakan		
KODE REKENING	URAIAN	JUMLAH	DASAR HUKUM
5	BELANJA DAERAH		
5.1	BELANJA OPERASI		
5.1.01	Belanja Pegawai	3.780.000,00	
5.1.02	Belanja Barang dan Jasa	151.698.500,00	
Sub Kegiatan	: 2.16.01.2.06.0004 Penyediaan Bahan Logistik Kantor		
Indikator Keluaran	: Jumlah Paket Bahan Logistik Kantor yang Disediakan		
KODE REKENING	URAIAN	JUMLAH	DASAR HUKUM
5	BELANJA DAERAH		
5.1	BELANJA OPERASI		
5.1.02	Belanja Barang dan Jasa	25.000.000,00	
Sub Kegiatan	: 2.16.01.2.06.0005 Penyediaan Barang Cetak dan Penggandaan		



Indikator Keluaran	: Jumlah Paket Barang Cetak dan Penggandaan yang Disediakan		
KODE REKENING	URAIAN	JUMLAH	DASAR HUKUM
5	BELANJA DAERAH		
5.1	BELANJA OPERASI		
5.1.01	Belanja Pegawai	1.690.000,00	
5.1.02	Belanja Barang dan Jasa	78.966.600,00	
Sub Kegiatan	: 2.16.01.2.06.0006 Penyediaan Bahan Bacaan dan Peraturan Perundang-undangan		
Indikator Keluaran	: Jumlah Dokumen Bahan Bacaan dan Peraturan Perundang-Undangan yang Disediakan		
KODE REKENING	URAIAN	JUMLAH	DASAR HUKUM
5	BELANJA DAERAH		
5.1	BELANJA OPERASI		
5.1.02	Belanja Barang dan Jasa	6.000.000,00	
Sub Kegiatan	: 2.16.01.2.06.0009 Penyelenggaraan Rapat Koordinasi dan Konsultasi SKPD		
Indikator Keluaran	: Jumlah Laporan Penyelenggaraan Rapat Koordinasi dan Konsultasi SKPD		
KODE REKENING	URAIAN	JUMLAH	DASAR HUKUM
5	BELANJA DAERAH		
5.1	BELANJA OPERASI		
5.1.02	Belanja Barang dan Jasa	538.449.917,00	
Kegiatan	: 2.16.01.2.07 Pengadaan Barang Milik Daerah Penunjang Urusan Pemerintah Daerah		
Indikator Keluaran	: Persentase pengadaan barang milik daerah sesuai RKBMD		
Sub Kegiatan	: 2.16.01.2.07.0006 Pengadaan Peralatan dan Mesin Lainnya		
Indikator Keluaran	: Jumlah Unit Peralatan dan Mesin Lainnya yang Disediakan		
KODE REKENING	URAIAN	JUMLAH	DASAR HUKUM
5	BELANJA DAERAH		
5.1	BELANJA OPERASI		
5.1.01	Belanja Pegawai	1.690.000,00	
5.2	BELANJA MODAL		
5.2.02	Belanja Modal Peralatan dan Mesin	58.860.000,00	
Kegiatan	: 2.16.01.2.08 Penyediaan Jasa Penunjang Urusan Pemerintahan Daerah		
Indikator Keluaran	: Persentase jasa penunjang kantor yang tersedia		
Sub Kegiatan	: 2.16.01.2.08.0002 Penyediaan Jasa Komunikasi, Sumber Daya Air dan Listrik		
Indikator Keluaran	: Jumlah Laporan Penyediaan Jasa Komunikasi, Sumber Daya Air dan Listrik yang Disediakan		
KODE REKENING	URAIAN	JUMLAH	DASAR HUKUM
5	BELANJA DAERAH		
5.1	BELANJA OPERASI		
5.1.02	Belanja Barang dan Jasa	185.620.000,00	
Sub Kegiatan	: 2.16.01.2.08.0004 Penyediaan Jasa Pelayanan Umum Kantor		
Indikator Keluaran	: Jumlah Laporan Penyediaan Jasa Pelayanan Umum Kantor yang Disediakan		
KODE REKENING	URAIAN	JUMLAH	DASAR HUKUM

5	BELANJA DAERAH		
5.1	BELANJA OPERASI		
5.1.02	Belanja Barang dan Jasa	283.151.572,00	
Kegiatan	: 2.16.01.2.09 Pemeliharaan Barang Milik Daerah Penunjang Urusan Pemerintahan Daerah		
Indikator Keluaran	: Persentase barang milik daerah yang terpelihara		
Sub Kegiatan	: 2.16.01.2.09.0002 Penyediaan Jasa Pemeliharaan, Biaya Pemeliharaan, Pajak dan Perizinan Kendaraan Dinas Operasional atau Lapangan		
Indikator Keluaran	: Jumlah Kendaraan Dinas Operasional atau Lapangan yang Dipelihara dan dibayarkan Pajak dan Perizinannya		
KODE REKENING	URAIAN	JUMLAH	DASAR HUKUM
5	BELANJA DAERAH		
5.1	BELANJA OPERASI		
5.1.01	Belanja Pegawai	1.890.000,00	
5.1.02	Belanja Barang dan Jasa	640.987.743,00	
Sub Kegiatan	: 2.16.01.2.09.0009 Pemeliharaan/Rehabilitasi Gedung Kantor dan Bangunan Lainnya		
Indikator Keluaran	: Jumlah Gedung Kantor dan Bangunan Lainnya yang Dipelihara/Direhabilitasi		
KODE REKENING	URAIAN	JUMLAH	DASAR HUKUM
5	BELANJA DAERAH		
5.1	BELANJA OPERASI		
5.1.02	Belanja Barang dan Jasa	25.056.000,00	
Sub Kegiatan	: 2.16.01.2.09.0010 Pemeliharaan/Rehabilitasi Sarana dan Prasarana Gedung Kantor atau Bangunan Lainnya		
Indikator Keluaran	: Jumlah Sarana dan Prasarana Gedung Kantor atau Bangunan Lainnya yang Dipelihara/Direhabilitasi		
KODE REKENING	URAIAN	JUMLAH	DASAR HUKUM
5	BELANJA DAERAH		
5.1	BELANJA OPERASI		
5.1.02	Belanja Barang dan Jasa	75.795.000,00	
Bidang Urusan	: 2.17 URUSAN PEMERINTAHAN BIDANG KOPERASI, USAHA KECIL, DAN MENENGAH		
Organisasi	: 2.17.3.31.3.30.07.0000 Dinas Koperasi, Perindustrian dan Perdagangan		
Unit Organisasi	: 2.17.3.31.3.30.07.0000 Dinas Koperasi, Perindustrian dan Perdagangan		
Program	: 2.17.03 PROGRAM PENGAWASAN DAN PEMERIKSAAN KOPERASI		
Indikator Hasil	: Persentase koperasi aktif		
Kegiatan	: 2.17.03.2.01 Pemeriksaan dan Pengawasan Koperasi, Koperasi Simpan Pinjam/Unit Simpan Pinjam Koperasi yang Wilayah Keanggotaannya dalam Daerah Kabupaten/ Kota		
Indikator Keluaran	: Pemeriksaan dan Pengawasan yang dilakukan untuk koperasi dengan wilayah keanggotaan dalam daerah kab/kota		
Sub Kegiatan	: 2.17.03.2.01.0003 Penguatan Tata Kelola Kelembagaan Koperasi		
Indikator Keluaran	: Jumlah Koperasi yang Dilakukan Penguatan Tata Kelola Kelembagaan Koperasi		
KODE REKENING	URAIAN	JUMLAH	DASAR HUKUM
5	BELANJA DAERAH		
5.1	BELANJA OPERASI		
5.1.01	Belanja Pegawai	1.690.000,00	
5.1.02	Belanja Barang dan Jasa	73.310.000,00	

Sub Kegiatan	: 2.17.03.2.01.0004 Pelaksanaan Proses Pemeriksaan dan Pengawasan Koperasi yang Wilayah Keanggotaannya Daerah Kabupaten/Kota		
Indikator Keluaran	: Jumlah Koperasi yang telah dilakukan Pemeriksaan dan Pengawasan		
KODE REKENING	URAIAN	JUMLAH	DASAR HUKUM
5	BELANJA DAERAH		
5.1	BELANJA OPERASI		
5.1.01	Belanja Pegawai	1.890.000,00	
5.1.02	Belanja Barang dan Jasa	123.110.000,00	
Program	: 2.17.04 PROGRAM PENILAIAN KESEHATAN KSP/USP KOPERASI		
Indikator Hasil	: Persentase Koperasi melaksanakan RAT 2 tahun berturut-turut		
Kegiatan	: 2.17.04.2.01 Penilaian Kesehatan Koperasi Simpan Pinjam/Unit Simpan Pinjam Koperasi yang Wilayah Keanggotaannya dalam 1 (Satu) Daerah Kabupaten/Kota		
Indikator Keluaran	: Jumlah Koperasi yang dinilai kesehatannya untuk koperasi dengan wilayah keanggotaan dalam daerah kabupaten/kota		
Sub Kegiatan	: 2.17.04.2.01.0001 Pelaksanaan Penilaian Kesehatan KSP/USP Koperasi Kewenangan Kabupaten/Kota		
Indikator Keluaran	: Jumlah Unit Usaha Koperasi yang Telah Dilakukan Penilaian Kesehatan		
KODE REKENING	URAIAN	JUMLAH	DASAR HUKUM
5	BELANJA DAERAH		
5.1	BELANJA OPERASI		
5.1.01	Belanja Pegawai	1.890.000,00	
5.1.02	Belanja Barang dan Jasa	203.223.488,00	
Program	: 2.17.05 PROGRAM PENDIDIKAN DAN LATIHAN PERKOPERASIAN		
Indikator Hasil	: Persentase SDM Koperasi yang dididik dan dilatih		
Kegiatan	: 2.17.05.2.01 Pendidikan dan Latihan Perkoperasian Bagi Koperasi yang Wilayah Keanggotaan dalam Daerah Kabupaten/Kota		
Indikator Keluaran	: Koperasi dan Jumlah anggota koperasi yang mengikuti pelatihan untuk koperasi dengan wilayah keanggotaan daerah kab/kota		
Sub Kegiatan	: 2.17.05.2.01.0001 Peningkatan Pemahaman dan Pengetahuan Perkoperasian serta Kapasitas dan Kompetensi SDM Koperasi		
Indikator Keluaran	: Jumlah SDM yang Memahami Pengetahuan Perkoperasian		
KODE REKENING	URAIAN	JUMLAH	DASAR HUKUM
5	BELANJA DAERAH		
5.1	BELANJA OPERASI		
5.1.01	Belanja Pegawai	1.890.000,00	
5.1.02	Belanja Barang dan Jasa	121.515.000,00	
Program	: 2.17.06 PROGRAM PEMBERDAYAAN DAN PERLINDUNGAN KOPERASI		
Indikator Hasil	: Persentase koperasi yang diberdayakan dan dilindungi		
Kegiatan	: 2.17.06.2.01 Pemberdayaan dan Perlindungan Koperasi yang Keanggotaannya dalam Daerah Kabupaten/Kota		
Indikator Keluaran	: Koperasi yang diberikan dukungan fasilitasi kemitraan, koperasi yang diberi dukungan fasilitasi pendampingan kelembagaan dan usaha, dukungan fasilitasi pemasaran, dukungan fasilitasi pembiayaan dan fasilitasi penerbitan Nomor Induk Koperasi(NIK)		
Sub Kegiatan	: 2.17.06.2.01.0005 Peningkatan Produktivitas, Nilai Tambah, Akses Pasar, Akses Pembiayaan, Penguatan Kelembagaan, Penataan Manajemen, Standarisasi, dan Restrukturisasi Usaha		

Indikator Keluaran	: Jumlah Unit Usaha yang Produktif, Bernilai Tambah, Memiliki Akses Pasar, Akses Pembiayaan, Penguatan Kelembagaan, Penataan Manajemen, Standarisasi, dan Restrukturisasi Usaha		
KODE REKENING	URAIAN	JUMLAH	DASAR HUKUM
5	BELANJA DAERAH		
5.1	BELANJA OPERASI		
5.1.01	Belanja Pegawai	3.780.000,00	
5.1.02	Belanja Barang dan Jasa	247.915.000,00	
Program	: 2.17.07 PROGRAM PEMBERDAYAAN USAHA MENENGAH, USAHA KECIL, DAN USAHA MIKRO (UMKM)		
Indikator Hasil	: Persentase usaha mikro binaan yang terfasilitasi		
Kegiatan	: 2.17.07.2.01 Pemberdayaan Usaha Mikro yang Dilakukan Melalui Pendataan, Kemitraan, Kemudahan Perizinan, Penguatan Kelembagaan dan Koordinasi dengan Para Pemangku Kepentingan		
Indikator Keluaran	: Jumlah usaha mikro yang didata, jumlah usaha mikro yang bermitra, jumlah usaha mikro yang diberi dukungan fasilitas standarisasi dan sertifikasi produk usaha, usaha mikro yang diberi dukungan fasilitas pelatihan dan usaha mikro yang diberikan pendampingan melalui lembaga pendampingan		
Sub Kegiatan	: 2.17.07.2.01.0002 Pemberdayaan Melalui Kemitraan Usaha Mikro		
Indikator Keluaran	: Jumlah Unit Usaha yang Telah Melaksanakan Kemitraan Usaha Mikro		
KODE REKENING	URAIAN	JUMLAH	DASAR HUKUM
5	BELANJA DAERAH		
5.1	BELANJA OPERASI		
5.1.01	Belanja Pegawai	1.890.000,00	
5.1.02	Belanja Barang dan Jasa	98.110.000,00	
Sub Kegiatan	: 2.17.07.2.01.0003 Fasilitas Kemudahan Perizinan Usaha Mikro		
Indikator Keluaran	: Jumlah Usaha Mikro yang Telah Mendapatkan Perizinan		
KODE REKENING	URAIAN	JUMLAH	DASAR HUKUM
5	BELANJA DAERAH		
5.1	BELANJA OPERASI		
5.1.01	Belanja Pegawai	1.890.000,00	
5.1.02	Belanja Barang dan Jasa	158.509.176,00	
Sub Kegiatan	: 2.17.07.2.01.0004 Pemberdayaan Kelembagaan Potensi dan Pengembangan Usaha Mikro		
Indikator Keluaran	: Jumlah Unit Usaha yang Telah Menerima Pembinaan dan Pendampingan Terhadap Usaha Mikro		
KODE REKENING	URAIAN	JUMLAH	DASAR HUKUM
5	BELANJA DAERAH		
5.1	BELANJA OPERASI		
5.1.01	Belanja Pegawai	14.450.000,00	
5.1.02	Belanja Barang dan Jasa	3.481.424.851,00	
Sub Kegiatan	: 2.17.07.2.01.0005 Koordinasi dan Sinkronisasi dengan Para Pemangku Kepentingan dalam Pemberdayaan Usaha Mikro		
Indikator Keluaran	: Jumlah SDM yang Telah Melakukan Koordinasi dan Sinkronisasi dengan Para Pemangku Kepentingan dalam Pemberdayaan Usaha Mikro		
KODE REKENING	URAIAN	JUMLAH	DASAR HUKUM
5	BELANJA DAERAH		
5.1	BELANJA OPERASI		

5.1.01	Belanja Pegawai	1.690.000,00	
5.1.02	Belanja Barang dan Jasa	61.295.600,00	
Sub Kegiatan	: 2.17.07.2.01.0014 Penyusunan Basis Data Usaha Mikro		
Indikator Keluaran	: Jumlah Unit Usaha Mikro Terdata		
KODE REKENING	URAIAN	JUMLAH	DASAR HUKUM
5	BELANJA DAERAH		
5.1	BELANJA OPERASI		
5.1.02	Belanja Barang dan Jasa	140.425.900,00	
Sub Kegiatan	: 2.17.07.2.01.0015 Peningkatan Pemahaman dan Pengetahuan UMKM serta Kapasitas dan Kompetensi SDM UMKM dan Kewirausahaan melalui Pendidikan dan Pelatihan		
Indikator Keluaran	: Jumlah SDM yang Memahami Pengetahuan Usaha Mikro dan Kewirausahaan		
KODE REKENING	URAIAN	JUMLAH	DASAR HUKUM
5	BELANJA DAERAH		
5.1	BELANJA OPERASI		
5.1.01	Belanja Pegawai	1.890.000,00	
5.1.02	Belanja Barang dan Jasa	229.823.036,00	
Program	: 2.17.08 PROGRAM PENGEMBANGAN UMKM		
Indikator Hasil	: Persentase volume penjualan usaha mikro yang terfasilitasi		
Kegiatan	: 2.17.08.2.01 Pengembangan Usaha Mikro dengan Orientasi Peningkatan Skala Usaha Menjadi Usaha Kecil		
Indikator Keluaran	: Jumlah Usaha Mikro yang diberikan dukungan fasilitasi pemasaran		
Sub Kegiatan	: 2.17.08.2.01.0006 Produksi dan Pengolahan, Pemasaran, Sumber Daya Manusia, serta Desain dan Teknologi		
Indikator Keluaran	: Jumlah Unit Usaha UMKM yang Mendapatkan Fasilitas Produksi dan Pengolahan, Pemasaran, Sumber Daya Manusia, Serta Desain dan Teknologi		
KODE REKENING	URAIAN	JUMLAH	DASAR HUKUM
5	BELANJA DAERAH		
5.1	BELANJA OPERASI		
5.1.01	Belanja Pegawai	2.090.000,00	
5.1.02	Belanja Barang dan Jasa	630.425.680,00	
Program	: 2.17.01 PROGRAM PENUNJANG URUSAN PEMERINTAHAN DAERAH KABUPATEN/KOTA		
Indikator Hasil	: Persentase dok perencanaan, keuangan dan pelaporan yang disusun tepat waktu Persentase Kebutuhan Administrasi umum yang ditindaklanjuti sesuai ketentuan Persentase Pelaporan Administrasi Kepegawaian Tepat Waktu Persentase sarana dan prasarana dalam kondisi baik		
Kegiatan	: 2.17.01.2.01 Perencanaan, Penganggaran, dan Evaluasi Kinerja Perangkat Daerah		
Indikator Keluaran	: Persentase dokumen perencanaan, penanggaran, dan evaluasi kinerja Perangkat Daerah yang disusun sesuai ketentuan		
Sub Kegiatan	: 2.17.01.2.01.0001 Penyusunan Dokumen Perencanaan Perangkat Daerah		
Indikator Keluaran	: Jumlah Dokumen Perencanaan Perangkat Daerah		
KODE REKENING	URAIAN	JUMLAH	DASAR HUKUM
5	BELANJA DAERAH		
5.1	BELANJA OPERASI		
5.1.02	Belanja Barang dan Jasa	26.760.000,00	

Sub Kegiatan	: 2.17.01.2.01.0006 Koordinasi dan Penyusunan Laporan Capaian Kinerja dan Ikhtisar Realisasi Kinerja SKPD		
Indikator Keluaran	: Jumlah Laporan Capaian Kinerja dan Ikhtisar Realisasi Kinerja SKPD dan Laporan Hasil Koordinasi Penyusunan Laporan Capaian Kinerja dan Ikhtisar Realisasi Kinerja SKPD		
KODE REKENING	URAIAN	JUMLAH	DASAR HUKUM
5	BELANJA DAERAH		
5.1	BELANJA OPERASI		
5.1.01	Belanja Pegawai	1.460.000,00	
5.1.02	Belanja Barang dan Jasa	177.740.000,00	
Sub Kegiatan	: 2.17.01.2.01.0007 Evaluasi Kinerja Perangkat Daerah		
Indikator Keluaran	: Jumlah Laporan Evaluasi Kinerja Perangkat Daerah		
KODE REKENING	URAIAN	JUMLAH	DASAR HUKUM
5	BELANJA DAERAH		
5.1	BELANJA OPERASI		
5.1.01	Belanja Pegawai	2.920.000,00	
5.1.02	Belanja Barang dan Jasa	141.717.760,00	
Kegiatan	: 2.17.01.2.02 Administrasi Keuangan Perangkat Daerah		
Indikator Keluaran	: Persentase penyediaan dokumen administrasi keuangan tepat waktu		
Sub Kegiatan	: 2.17.01.2.02.0001 Penyediaan Gaji dan Tunjangan ASN		
Indikator Keluaran	: Jumlah Orang yang Menerima Gaji dan Tunjangan ASN		
KODE REKENING	URAIAN	JUMLAH	DASAR HUKUM
5	BELANJA DAERAH		
5.1	BELANJA OPERASI		
5.1.01	Belanja Pegawai	27.871.934.765,00	
Sub Kegiatan	: 2.17.01.2.02.0005 Koordinasi dan Penyusunan Laporan Keuangan Akhir Tahun SKPD		
Indikator Keluaran	: Jumlah Laporan Keuangan Akhir Tahun SKPD dan Laporan Hasil Koordinasi Penyusunan Laporan Keuangan Akhir Tahun SKPD		
KODE REKENING	URAIAN	JUMLAH	DASAR HUKUM
5	BELANJA DAERAH		
5.1	BELANJA OPERASI		
5.1.01	Belanja Pegawai	680.000,00	
5.1.02	Belanja Barang dan Jasa	74.320.000,00	
Kegiatan	: 2.17.01.2.03 Administrasi Barang Milik Daerah pada Perangkat Daerah		
Indikator Keluaran	: Persentase sarana dan prasarana dalam kondisi baik		
Sub Kegiatan	: 2.17.01.2.03.0006 Penatausahaan Barang Milik Daerah pada SKPD		
Indikator Keluaran	: Jumlah Laporan Penatausahaan Barang Milik Daerah pada SKPD		
KODE REKENING	URAIAN	JUMLAH	DASAR HUKUM
5	BELANJA DAERAH		
5.1	BELANJA OPERASI		
5.1.01	Belanja Pegawai	3.380.000,00	
5.1.02	Belanja Barang dan Jasa	71.620.000,00	

Kegiatan	: 2.17.01.2.05 Administrasi Kepegawaian Perangkat Daerah		
Indikator Keluaran	: Persentase pelaporan administrasi kepegawaian tepat waktu Persentase pelaporan administrasi kepegawaian tepat waktu		
Sub Kegiatan	: 2.17.01.2.05.0009 Pendidikan dan Pelatihan Pegawai Berdasarkan Tugas dan Fungsi		
Indikator Keluaran	: Jumlah Pegawai Berdasarkan Tugas dan Fungsi yang Mengikuti Pendidikan dan Pelatihan		
KODE REKENING	URAIAN	JUMLAH	DASAR HUKUM
5	BELANJA DAERAH		
5.1	BELANJA OPERASI		
5.1.01	Belanja Pegawai	1.690.000,00	
5.1.02	Belanja Barang dan Jasa	48.310.000,00	
Kegiatan	: 2.17.01.2.06 Administrasi Umum Perangkat Daerah		
Indikator Keluaran	: Persentase kebutuhan administrasi umum yang ditindaklanjuti sesuai ketentuan Persentase Kebutuhan Administrasi umum yang ditindaklanjuti sesuai ketentuan		
Sub Kegiatan	: 2.17.01.2.06.0002 Penyediaan Peralatan dan Perlengkapan Kantor		
Indikator Keluaran	: Jumlah Paket Peralatan dan Perlengkapan Kantor yang Disediakan		
KODE REKENING	URAIAN	JUMLAH	DASAR HUKUM
5	BELANJA DAERAH		
5.1	BELANJA OPERASI		
5.1.01	Belanja Pegawai	17.010.000,00	
5.1.02	Belanja Barang dan Jasa	207.990.000,00	
Sub Kegiatan	: 2.17.01.2.06.0004 Penyediaan Bahan Logistik Kantor		
Indikator Keluaran	: Jumlah Paket Bahan Logistik Kantor yang Disediakan		
KODE REKENING	URAIAN	JUMLAH	DASAR HUKUM
5	BELANJA DAERAH		
5.1	BELANJA OPERASI		
5.1.01	Belanja Pegawai	3.380.000,00	
5.1.02	Belanja Barang dan Jasa	96.620.000,00	
Sub Kegiatan	: 2.17.01.2.06.0005 Penyediaan Barang Cetak dan Penggandaan		
Indikator Keluaran	: Jumlah Paket Barang Cetak dan Penggandaan yang Disediakan		
KODE REKENING	URAIAN	JUMLAH	DASAR HUKUM
5	BELANJA DAERAH		
5.1	BELANJA OPERASI		
5.1.01	Belanja Pegawai	11.450.000,00	
5.1.02	Belanja Barang dan Jasa	563.550.000,00	
Sub Kegiatan	: 2.17.01.2.06.0006 Penyediaan Bahan Bacaan dan Peraturan Perundang-undangan		
Indikator Keluaran	: Jumlah Dokumen Bahan Bacaan dan Peraturan Perundang-Undangan yang Disediakan		
KODE REKENING	URAIAN	JUMLAH	DASAR HUKUM
5	BELANJA DAERAH		
5.1	BELANJA OPERASI		
5.1.01	Belanja Pegawai	1.890.000,00	

5.1.02	Belanja Barang dan Jasa	72.280.590,00	
Sub Kegiatan	: 2.17.01.2.06.0009 Penyelenggaraan Rapat Koordinasi dan Konsultasi SKPD		
Indikator Keluaran	: Jumlah Laporan Penyelenggaraan Rapat Koordinasi dan Konsultasi SKPD		
KODE REKENING	URAIAN	JUMLAH	DASAR HUKUM
5	BELANJA DAERAH		
5.1	BELANJA OPERASI		
5.1.01	Belanja Pegawai	22.900.000,00	
5.1.02	Belanja Barang dan Jasa	1.047.323.000,00	
Kegiatan	: 2.17.01.2.07 Pengadaan Barang Milik Daerah Penunjang Urusan Pemerintah Daerah		
Indikator Keluaran	: Persentase pengadaan barang milik daerah sesuai RKBMD		
Sub Kegiatan	: 2.17.01.2.07.0006 Pengadaan Peralatan dan Mesin Lainnya		
Indikator Keluaran	: Jumlah Unit Peralatan dan Mesin Lainnya yang Disediakan		
KODE REKENING	URAIAN	JUMLAH	DASAR HUKUM
5	BELANJA DAERAH		
5.1	BELANJA OPERASI		
5.1.01	Belanja Pegawai	3.780.000,00	
5.2	BELANJA MODAL		
5.2.02	Belanja Modal Peralatan dan Mesin	156.220.000,00	
Kegiatan	: 2.17.01.2.08 Penyediaan Jasa Penunjang Urusan Pemerintahan Daerah		
Indikator Keluaran	: Persentase surat dinas yang ditindaklanjuti		
Sub Kegiatan	: 2.17.01.2.08.0001 Penyediaan Jasa Surat Menyurat		
Indikator Keluaran	: Jumlah Laporan Penyediaan Jasa Surat Menyurat		
KODE REKENING	URAIAN	JUMLAH	DASAR HUKUM
5	BELANJA DAERAH		
5.1	BELANJA OPERASI		
5.1.02	Belanja Barang dan Jasa	340.360.656,00	
Sub Kegiatan	: 2.17.01.2.08.0002 Penyediaan Jasa Komunikasi, Sumber Daya Air dan Listrik		
Indikator Keluaran	: Jumlah Laporan Penyediaan Jasa Komunikasi, Sumber Daya Air dan Listrik yang Disediakan		
KODE REKENING	URAIAN	JUMLAH	DASAR HUKUM
5	BELANJA DAERAH		
5.1	BELANJA OPERASI		
5.1.01	Belanja Pegawai	9.160.000,00	
5.1.02	Belanja Barang dan Jasa	439.860.288,00	
Sub Kegiatan	: 2.17.01.2.08.0004 Penyediaan Jasa Pelayanan Umum Kantor		
Indikator Keluaran	: Jumlah Laporan Penyediaan Jasa Pelayanan Umum Kantor yang Disediakan		
KODE REKENING	URAIAN	JUMLAH	DASAR HUKUM
5	BELANJA DAERAH		
5.1	BELANJA OPERASI		
5.1.01	Belanja Pegawai	13.740.000,00	



5.1.02	Belanja Barang dan Jasa	645.674.748,00	
Kegiatan	: 2.17.01.2.09 Pemeliharaan Barang Milik Daerah Penunjang Urusan Pemerintahan Daerah		
Indikator Keluaran	: Persentase barang milik daerah yang terpelihara		
Sub Kegiatan	: 2.17.01.2.09.0001 Penyediaan Jasa Pemeliharaan, Biaya Pemeliharaan, dan Pajak Kendaraan Perorangan Dinas atau Kendaraan Dinas Jabatan		
Indikator Keluaran	: Jumlah Kendaraan Perorangan Dinas atau Kendaraan Dinas Jabatan yang Dipelihara dan dibayarkan Pajaknya		
KODE REKENING	URAIAN	JUMLAH	DASAR HUKUM
5	BELANJA DAERAH		
5.1	BELANJA OPERASI		
5.1.01	Belanja Pegawai	15.540.000,00	
5.1.02	Belanja Barang dan Jasa	2.064.703.020,00	
Sub Kegiatan	: 2.17.01.2.09.0006 Pemeliharaan Peralatan dan Mesin Lainnya		
Indikator Keluaran	: Jumlah Peralatan dan Mesin Lainnya yang Dipelihara		
KODE REKENING	URAIAN	JUMLAH	DASAR HUKUM
5	BELANJA DAERAH		
5.1	BELANJA OPERASI		
5.1.02	Belanja Barang dan Jasa	60.000.000,00	
Sub Kegiatan	: 2.17.01.2.09.0009 Pemeliharaan/Rehabilitasi Gedung Kantor dan Bangunan Lainnya		
Indikator Keluaran	: Jumlah Gedung Kantor dan Bangunan Lainnya yang Dipelihara/Direhabilitasi		
KODE REKENING	URAIAN	JUMLAH	DASAR HUKUM
5	BELANJA DAERAH		
5.1	BELANJA OPERASI		
5.1.01	Belanja Pegawai	12.540.000,00	
5.1.02	Belanja Barang dan Jasa	238.410.000,00	
5.2	BELANJA MODAL		
5.2.03	Belanja Modal Gedung dan Bangunan	194.400.000,00	
Bidang Urusan	: 2.18 URUSAN PEMERINTAHAN BIDANG PENANAMAN MODAL		
Organisasi	: 2.07.2.18.0.00.02.0000 Dinas Tenaga Kerja, Penanaman Modal dan Pelayanan Terpadu Satu Pintu		
Unit Organisasi	: 2.07.2.18.0.00.02.0000 Dinas Tenaga Kerja, Penanaman Modal dan Pelayanan Terpadu Satu Pintu		
Program	: 2.18.02 PROGRAM PENGEMBANGAN IKLIM PENANAMAN MODAL		
Indikator Hasil	: Persentase Regulasi atas kemudahan investasi yang tersusun		
Kegiatan	: 2.18.02.2.01 Penetapan Pemberian Fasilitas/Insentif Dibidang Penanaman Modal yang Menjadi Kewenangan Daerah Kabupaten/Kota		
Indikator Keluaran	: Jumlah Dokumen Penetapan Pemberian Fasilitas/Insentif di Bidang Penanaman Modal		
Sub Kegiatan	: 2.18.02.2.01.0001 Penetapan Kebijakan Daerah Mengenai Pemberian Fasilitas/Insentif dan Kemudahan Penanaman Modal		
Indikator Keluaran	: Jumlah Peraturan Daerah/Provinsi dalam Pemberian Fasilitas/Insentif dan Kemudahan Penanaman Modal		
KODE REKENING	URAIAN	JUMLAH	DASAR HUKUM
5	BELANJA DAERAH		
5.1	BELANJA OPERASI		
5.1.02	Belanja Barang dan Jasa	500.000,00	

Kegiatan	: 2.18.02.2.02 Pembuatan Peta Potensi Investasi Kabupaten/Kota		
Indikator Keluaran	: Jumlah dokumen peta potensi dan peluang investasi		
Sub Kegiatan	: 2.18.02.2.02.0001 Penyusunan Rencana Umum Penanaman Modal Daerah Kabupaten/Kota		
Indikator Keluaran	: Jumlah Peraturan Daerah (Perda) Rencana Umum Penanaman Modal Daerah Kabupaten/Kota		
KODE REKENING	URAIAN	JUMLAH	DASAR HUKUM
5	BELANJA DAERAH		
5.1	BELANJA OPERASI		
5.1.01	Belanja Pegawai	1.210.000,00	
5.1.02	Belanja Barang dan Jasa	101.400.000,00	
Program	: 2.18.03 PROGRAM PROMOSI PENANAMAN MODAL		
Indikator Hasil	: Jumlah minat investor		
Kegiatan	: 2.18.03.2.01 Penyelenggaraan Promosi Penanaman Modal yang Menjadi Kewenangan Daerah Kabupaten/Kota		
Indikator Keluaran	: Jumlah kegiatan promosi penanaman modal		
Sub Kegiatan	: 2.18.03.2.01.0002 Pelaksanaan Kegiatan Promosi Penanaman Modal Daerah Kabupaten/Kota		
Indikator Keluaran	: Jumlah Dokumen Hasil Kegiatan Promosi Penanaman Modal Kabupaten/Kota		
KODE REKENING	URAIAN	JUMLAH	DASAR HUKUM
5	BELANJA DAERAH		
5.1	BELANJA OPERASI		
5.1.01	Belanja Pegawai	2.020.000,00	
5.1.02	Belanja Barang dan Jasa	151.360.000,00	
Sub Kegiatan	: 2.18.03.2.01.0003 Penyusunan Strategi Promosi Penanaman Modal Kewenangan Kabupaten/Kota		
Indikator Keluaran	: Jumlah dokumen strategi Promosi Penanaman Modal Kab/Kota		
KODE REKENING	URAIAN	JUMLAH	DASAR HUKUM
5	BELANJA DAERAH		
5.1	BELANJA OPERASI		
5.1.02	Belanja Barang dan Jasa	500.000,00	
Program	: 2.18.04 PROGRAM PELAYANAN PENANAMAN MODAL		
Indikator Hasil	: Persentase penerbitan ijin dan non ijin ekonomi, pariwisata dan sosial budaya Persentase penerbitan ijin dan non ijin Pekerjaan Umum Persentase pengaduan yang diselesaikan		
Kegiatan	: 2.18.04.2.01 Pelayanan Perizinan dan Non Perizinan Secara Terpadu Satu Pintu dibidang Penanaman Modal yang Menjadi Kewenangan Daerah Kabupaten/ Kota		
Indikator Keluaran	: Jumlah Layanan Perizinan dan Non Perizinan Ekonomi, Pariwisata dan Sosial Sesuai Standar Jumlah Layanan Perizinan dan Non Perizinan Pekerjaan Umum Sesuai Standar Jumlah pengaduan yang diselesaikan		
Sub Kegiatan	: 2.18.04.2.01.0006 Penyediaan Pelayanan Perizinan Berusaha melalui Sistem Perizinan Berusaha Berbasis Risiko Terintegrasi secara Elektronik		
Indikator Keluaran	: Jumlah Pelaku Usaha yang Mendapatkan Pelayanan Perizinan Berusaha melalui Sistem Perizinan Berusaha Berbasis Risiko Terintegrasi secara Elektronik		
KODE REKENING	URAIAN	JUMLAH	DASAR HUKUM
5	BELANJA DAERAH		
5.1	BELANJA OPERASI		
5.1.01	Belanja Pegawai	12.140.000,00	

5.1.02	Belanja Barang dan Jasa	1.261.524.340,00	
Sub Kegiatan	: 2.18.04.2.01.0007 Penyediaan dan pengelolaan Layanan konsultasi perizinan berusaha berbasis risiko		
Indikator Keluaran	: Jumlah Pelaku usaha yang Memperoleh Layanan Konsultasi Perizinan Berusaha melalui Sistem Perizinan Berusaha Berbasis Risiko Terintegrasi secara Elektronik		
KODE REKENING	URAIAN	JUMLAH	DASAR HUKUM
5	BELANJA DAERAH		
5.1	BELANJA OPERASI		
5.1.02	Belanja Barang dan Jasa	17.900.000,00	
Sub Kegiatan	: 2.18.04.2.01.0008 Pemantauan, analisis, evaluasi, dan pelaporan di bidang perizinan berusaha berbasis risiko		
Indikator Keluaran	: Jumlah Kegiatan Usaha yang mendapat pemantauan, analisis, evaluasi, dan pelaporan di bidang perizinan berusaha berbasis risiko Lintas Daerah Kabupaten/Kota bagi Kegiatan Usaha Dari Pelaku Usaha		
KODE REKENING	URAIAN	JUMLAH	DASAR HUKUM
5	BELANJA DAERAH		
5.1	BELANJA OPERASI		
5.1.02	Belanja Barang dan Jasa	500.000,00	
Program	: 2.18.05 PROGRAM PENGENDALIAN PELAKSANAAN PENANAMAN MODAL		
Indikator Hasil	: Persentase kepatuhan pelaku usaha wajib LKPM		
Kegiatan	: 2.18.05.2.01 Pengendalian Pelaksanaan Penanaman Modal yang Menjadi Kewenangan Daerah Kabupaten/Kota		
Indikator Keluaran	: Jumlah Pembinaan Penanaman Modal PMA dan PMDN		
Sub Kegiatan	: 2.18.05.2.01.0004 Penyelesaian Permasalahan dan Hambatan yang dihadapi Pelaku Usaha dalam merealisasikan Kegiatan Usahanya		
Indikator Keluaran	: Jumlah Penyelesaian Permasalahan dan Hambatan yang dihadapi Pelaku Usaha dalam merealisasikan Kegiatan Usahanya		
KODE REKENING	URAIAN	JUMLAH	DASAR HUKUM
5	BELANJA DAERAH		
5.1	BELANJA OPERASI		
5.1.01	Belanja Pegawai	1.690.000,00	
5.1.02	Belanja Barang dan Jasa	50.000.000,00	
Sub Kegiatan	: 2.18.05.2.01.0005 Bimbingan Teknis kepada Pelaku Usaha		
Indikator Keluaran	: Jumlah Pelaku Usaha yang Mengikuti Bimbingan Teknis/ Sosialisasi Implementasi Perizinan Berusaha Berbasis Risiko dan Pengawasan Perizinan Berusaha Berbasis Risiko		
KODE REKENING	URAIAN	JUMLAH	DASAR HUKUM
5	BELANJA DAERAH		
5.1	BELANJA OPERASI		
5.1.01	Belanja Pegawai	5.270.000,00	
5.1.02	Belanja Barang dan Jasa	461.953.730,00	
Sub Kegiatan	: 2.18.05.2.01.0006 Pengawasan Penanaman Modal		
Indikator Keluaran	: Jumlah Kegiatan Usaha dari Pelaku Usaha yang Telah Dianalisa dan Diverifikasi Data, Profil dan Informasi Kegiatan Usaha dari Pelaku Dilakukan Inspeksi Lapangan ; serta Dilakukan Evaluasi Penilaian Kepatuhan Pelaksanaan Perizinan Berusaha		
KODE REKENING	URAIAN	JUMLAH	DASAR HUKUM
5	BELANJA DAERAH		
5.1	BELANJA OPERASI		

5.1.02	Belanja Barang dan Jasa	21.800.000,00	
Program	: 2.18.06 PROGRAM PENGELOLAAN DATA DAN SISTEM INFORMASI PENANAMAN MODAL		
Indikator Hasil	: Persentase data informasi penanaman modal, perizinan dan non perizinan yang terupdate Persentase sistem informasi layanan perizinan dan non perizinan yang terintegrasi		
Kegiatan	: 2.18.06.2.01 Pengelolaan Data dan Informasi Perizinan dan Non Perizinan yang Terintegrasi pada Tingkat Daerah Kabupaten/Kota		
Indikator Keluaran	: Persentase data dan informasi perizinan dan non perizinan yang tersedia		
Sub Kegiatan	: 2.18.06.2.01.0002 Pengolahan, Penyajian dan Pemanfaatan Data dan Informasi Perizinan Berbasis Sistem Pelayanan Perizinan Berusaha Terintegrasi secara Elektronik		
Indikator Keluaran	: Jumlah Data dan Informasi Perizinan Berbasis Sistem Pelayanan Perizinan Berusaha Terintegrasi secara Elektronik yang Diolah, Dikaji dan Dimanfaatkan		
KODE REKENING	URAIAN	JUMLAH	DASAR HUKUM
5	BELANJA DAERAH		
5.1	BELANJA OPERASI		
5.1.01	Belanja Pegawai	4.310.000,00	
5.1.02	Belanja Barang dan Jasa	123.837.250,00	
5.2	BELANJA MODAL		
5.2.06	Belanja Modal Aset Lainnya	140.000.000,00	
Program	: 2.18.01 PROGRAM PENUNJANG URUSAN PEMERINTAHAN DAERAH KABUPATEN/KOTA		
Indikator Hasil	: persentase dokumen perencanaan, keuangan dan pelaporan yang disusun tepat waktu persentase sarana dan prasarana dalam kondisi baik persentase pelaporan administrasi kepegawaian tepat waktu persentase kebutuhan administrasi umum yang ditindaklanjuti sesuai ketentuan		
Kegiatan	: 2.18.01.2.01 Perencanaan, Penganggaran, dan Evaluasi Kinerja Perangkat Daerah		
Indikator Keluaran	: Persentase dokumen perencanaan, penganggaran, dan evaluasi kinerja Perangkat Daerah yang disusun sesuai ketentuan		
Sub Kegiatan	: 2.18.01.2.01.0001 Penyusunan Dokumen Perencanaan Perangkat Daerah		
Indikator Keluaran	: Jumlah Dokumen Perencanaan Perangkat Daerah		
KODE REKENING	URAIAN	JUMLAH	DASAR HUKUM
5	BELANJA DAERAH		
5.1	BELANJA OPERASI		
5.1.02	Belanja Barang dan Jasa	6.325.000,00	
Sub Kegiatan	: 2.18.01.2.01.0002 Koordinasi dan Penyusunan Dokumen RKA-SKPD		
Indikator Keluaran	: Jumlah Dokumen RKA-SKPD dan Laporan Hasil Koordinasi Penyusunan Dokumen RKA-SKPD		
KODE REKENING	URAIAN	JUMLAH	DASAR HUKUM
5	BELANJA DAERAH		
5.1	BELANJA OPERASI		
5.1.02	Belanja Barang dan Jasa	630.000,00	
Sub Kegiatan	: 2.18.01.2.01.0003 Koordinasi dan Penyusunan Dokumen Perubahan RKA-SKPD		
Indikator Keluaran	: Jumlah Dokumen Perubahan RKA-SKPD dan Laporan Hasil Koordinasi Penyusunan Dokumen Perubahan RKA-SKPD		
KODE REKENING	URAIAN	JUMLAH	DASAR HUKUM
5	BELANJA DAERAH		
5.1	BELANJA OPERASI		

5.1.02	Belanja Barang dan Jasa	1.295.000,00	
Sub Kegiatan	: 2.18.01.2.01.0004 Koordinasi dan Penyusunan DPA-SKPD		
Indikator Keluaran	: Jumlah Dokumen DPA-SKPD dan Laporan Hasil Koordinasi Penyusunan Dokumen DPA-SKPD		
KODE REKENING	URAIAN	JUMLAH	DASAR HUKUM
5	BELANJA DAERAH		
5.1	BELANJA OPERASI		
5.1.02	Belanja Barang dan Jasa	1.225.000,00	
Sub Kegiatan	: 2.18.01.2.01.0005 Koordinasi dan Penyusunan Perubahan DPA- SKPD		
Indikator Keluaran	: Jumlah Dokumen Perubahan DPA-SKPD dan Laporan Hasil Koordinasi Penyusunan Dokumen Perubahan DPA-SKPD		
KODE REKENING	URAIAN	JUMLAH	DASAR HUKUM
5	BELANJA DAERAH		
5.1	BELANJA OPERASI		
5.1.02	Belanja Barang dan Jasa	2.800.000,00	
Sub Kegiatan	: 2.18.01.2.01.0006 Koordinasi dan Penyusunan Laporan Capaian Kinerja dan Ikhtisar Realisasi Kinerja SKPD		
Indikator Keluaran	: Jumlah Laporan Capaian Kinerja dan Ikhtisar Realisasi Kinerja SKPD dan Laporan Hasil Koordinasi Penyusunan Laporan Capaian Kinerja dan Ikhtisar Realisasi Kinerja SKPD		
KODE REKENING	URAIAN	JUMLAH	DASAR HUKUM
5	BELANJA DAERAH		
5.1	BELANJA OPERASI		
5.1.02	Belanja Barang dan Jasa	3.670.000,00	
Sub Kegiatan	: 2.18.01.2.01.0007 Evaluasi Kinerja Perangkat Daerah		
Indikator Keluaran	: Jumlah Laporan Evaluasi Kinerja Perangkat Daerah		
KODE REKENING	URAIAN	JUMLAH	DASAR HUKUM
5	BELANJA DAERAH		
5.1	BELANJA OPERASI		
5.1.01	Belanja Pegawai	5.070.000,00	
5.1.02	Belanja Barang dan Jasa	163.850.000,00	
Kegiatan	: 2.18.01.2.02 Administrasi Keuangan Perangkat Daerah		
Indikator Keluaran	: Persentase penyediaan dokumen administrasi keuangan tepat waktu		
Sub Kegiatan	: 2.18.01.2.02.0001 Penyediaan Gaji dan Tunjangan ASN		
Indikator Keluaran	: Jumlah Orang yang Menerima Gaji dan Tunjangan ASN		
KODE REKENING	URAIAN	JUMLAH	DASAR HUKUM
5	BELANJA DAERAH		
5.1	BELANJA OPERASI		
5.1.01	Belanja Pegawai	11.206.093.978,00	
Sub Kegiatan	: 2.18.01.2.02.0003 Pelaksanaan Penatausahaan dan Pengujian/Verifikasi Keuangan SKPD		
Indikator Keluaran	: Jumlah Dokumen Penatausahaan dan Pengujian/Verifikasi Keuangan SKPD		
KODE REKENING	URAIAN	JUMLAH	DASAR HUKUM
5	BELANJA DAERAH		

5.1	BELANJA OPERASI		
5.1.02	Belanja Barang dan Jasa	5.000.000,00	
Sub Kegiatan	: 2.18.01.2.02.0005 Koordinasi dan Penyusunan Laporan Keuangan Akhir Tahun SKPD		
Indikator Keluaran	: Jumlah Laporan Keuangan Akhir Tahun SKPD dan Laporan Hasil Koordinasi Penyusunan Laporan Keuangan Akhir Tahun SKPD		
KODE REKENING	URAIAN	JUMLAH	DASAR HUKUM
5	BELANJA DAERAH		
5.1	BELANJA OPERASI		
5.1.02	Belanja Barang dan Jasa	12.600.000,00	
Kegiatan	: 2.18.01.2.03 Administrasi Barang Milik Daerah pada Perangkat Daerah		
Indikator Keluaran	: Persentase barang milik daerah yang terinventarisir		
Sub Kegiatan	: 2.18.01.2.03.0006 Penatausahaan Barang Milik Daerah pada SKPD		
Indikator Keluaran	: Jumlah Laporan Penatausahaan Barang Milik Daerah pada SKPD		
KODE REKENING	URAIAN	JUMLAH	DASAR HUKUM
5	BELANJA DAERAH		
5.1	BELANJA OPERASI		
5.1.02	Belanja Barang dan Jasa	2.300.000,00	
Kegiatan	: 2.18.01.2.05 Administrasi Kepegawaian Perangkat Daerah		
Indikator Keluaran	: Persentase pegawai yang terfasilitasi layanan kepegawaian		
Sub Kegiatan	: 2.18.01.2.05.0002 Pengadaan Pakaian Dinas beserta Atribut Kelengkapannya		
Indikator Keluaran	: Jumlah Paket Pakaian Dinas beserta Atribut Kelengkapan		
KODE REKENING	URAIAN	JUMLAH	DASAR HUKUM
5	BELANJA DAERAH		
5.1	BELANJA OPERASI		
5.1.02	Belanja Barang dan Jasa	500.000,00	
Sub Kegiatan	: 2.18.01.2.05.0009 Pendidikan dan Pelatihan Pegawai Berdasarkan Tugas dan Fungsi		
Indikator Keluaran	: Jumlah Pegawai Berdasarkan Tugas dan Fungsi yang Mengikuti Pendidikan dan Pelatihan		
KODE REKENING	URAIAN	JUMLAH	DASAR HUKUM
5	BELANJA DAERAH		
5.1	BELANJA OPERASI		
5.1.02	Belanja Barang dan Jasa	500.000,00	
Kegiatan	: 2.18.01.2.06 Administrasi Umum Perangkat Daerah		
Indikator Keluaran	: Persentase kebutuhan kantor yang terfasilitasi		
Sub Kegiatan	: 2.18.01.2.06.0001 Penyediaan Komponen Instalasi Listrik/Penerangan Bangunan Kantor		
Indikator Keluaran	: Jumlah Paket Komponen Instalasi Listrik/Penerangan Bangunan Kantor yang Disediakan		
KODE REKENING	URAIAN	JUMLAH	DASAR HUKUM
5	BELANJA DAERAH		
5.1	BELANJA OPERASI		
5.1.01	Belanja Pegawai	1.690.000,00	
5.1.02	Belanja Barang dan Jasa	52.304.000,00	

Sub Kegiatan	: 2.18.01.2.06.0002 Penyediaan Peralatan dan Perlengkapan Kantor		
Indikator Keluaran	: Jumlah Paket Peralatan dan Perlengkapan Kantor yang Disediakan		
KODE REKENING	URAIAN	JUMLAH	DASAR HUKUM
5	BELANJA DAERAH		
5.1	BELANJA OPERASI		
5.1.01	Belanja Pegawai	1.890.000,00	
5.1.02	Belanja Barang dan Jasa	170.703.500,00	
Sub Kegiatan	: 2.18.01.2.06.0005 Penyediaan Barang Cetak dan Penggandaan		
Indikator Keluaran	: Jumlah Paket Barang Cetak dan Penggandaan yang Disediakan		
KODE REKENING	URAIAN	JUMLAH	DASAR HUKUM
5	BELANJA DAERAH		
5.1	BELANJA OPERASI		
5.1.01	Belanja Pegawai	1.890.000,00	
5.1.02	Belanja Barang dan Jasa	172.865.000,00	
Sub Kegiatan	: 2.18.01.2.06.0006 Penyediaan Bahan Bacaan dan Peraturan Perundang-undangan		
Indikator Keluaran	: Jumlah Dokumen Bahan Bacaan dan Peraturan Perundang-Undangan yang Disediakan		
KODE REKENING	URAIAN	JUMLAH	DASAR HUKUM
5	BELANJA DAERAH		
5.1	BELANJA OPERASI		
5.1.01	Belanja Pegawai	1.690.000,00	
5.1.02	Belanja Barang dan Jasa	26.600.000,00	
Sub Kegiatan	: 2.18.01.2.06.0009 Penyelenggaraan Rapat Koordinasi dan Konsultasi SKPD		
Indikator Keluaran	: Jumlah Laporan Penyelenggaraan Rapat Koordinasi dan Konsultasi SKPD		
KODE REKENING	URAIAN	JUMLAH	DASAR HUKUM
5	BELANJA DAERAH		
5.1	BELANJA OPERASI		
5.1.01	Belanja Pegawai	2.570.000,00	
5.1.02	Belanja Barang dan Jasa	426.318.119,00	
Sub Kegiatan	: 2.18.01.2.06.0010 Penatausahaan Arsip Dinamis pada SKPD		
Indikator Keluaran	: Jumlah Dokumen Penatausahaan Arsip Dinamis pada SKPD		
KODE REKENING	URAIAN	JUMLAH	DASAR HUKUM
5	BELANJA DAERAH		
5.1	BELANJA OPERASI		
5.1.02	Belanja Barang dan Jasa	4.700.000,00	
Kegiatan	: 2.18.01.2.07 Pengadaan Barang Milik Daerah Penunjang Urusan Pemerintah Daerah		
Indikator Keluaran	: Persentase pengadaan barang milik daerah sesuai RKBMD		
Sub Kegiatan	: 2.18.01.2.07.0010 Pengadaan Sarana dan Prasarana Gedung Kantor atau Bangunan Lainnya		
Indikator Keluaran	: Jumlah Unit Sarana dan Prasarana Gedung Kantor atau Bangunan Lainnya yang Disediakan		
KODE REKENING	URAIAN	JUMLAH	DASAR HUKUM

5	BELANJA DAERAH		
5.1	BELANJA OPERASI		
5.1.01	Belanja Pegawai	3.380.000,00	
5.2	BELANJA MODAL		
5.2.02	Belanja Modal Peralatan dan Mesin	126.755.050,00	
Kegiatan	: 2.18.01.2.08 Penyediaan Jasa Penunjang Urusan Pemerintahan Daerah		
Indikator Keluaran	: Persentase surat dinas yang ditindaklanjuti		
Sub Kegiatan	: 2.18.01.2.08.0002 Penyediaan Jasa Komunikasi, Sumber Daya Air dan Listrik		
Indikator Keluaran	: Jumlah Laporan Penyediaan Jasa Komunikasi, Sumber Daya Air dan Listrik yang Disediakan		
KODE REKENING	URAIAN	JUMLAH	DASAR HUKUM
5	BELANJA DAERAH		
5.1	BELANJA OPERASI		
5.1.02	Belanja Barang dan Jasa	476.782.800,00	
Sub Kegiatan	: 2.18.01.2.08.0004 Penyediaan Jasa Pelayanan Umum Kantor		
Indikator Keluaran	: Jumlah Laporan Penyediaan Jasa Pelayanan Umum Kantor yang Disediakan		
KODE REKENING	URAIAN	JUMLAH	DASAR HUKUM
5	BELANJA DAERAH		
5.1	BELANJA OPERASI		
5.1.01	Belanja Pegawai	4.180.000,00	
5.1.02	Belanja Barang dan Jasa	571.494.930,00	
5.2	BELANJA MODAL		
5.2.02	Belanja Modal Peralatan dan Mesin	5.000.000,00	
Kegiatan	: 2.18.01.2.09 Pemeliharaan Barang Milik Daerah Penunjang Urusan Pemerintahan Daerah		
Indikator Keluaran	: Persentase barang milik daerah yang terpelihara		
Sub Kegiatan	: 2.18.01.2.09.0002 Penyediaan Jasa Pemeliharaan, Biaya Pemeliharaan, Pajak dan Perizinan Kendaraan Dinas Operasional atau Lapangan		
Indikator Keluaran	: Jumlah Kendaraan Dinas Operasional atau Lapangan yang Dipelihara dan dibayarkan Pajak dan Perizinannya		
KODE REKENING	URAIAN	JUMLAH	DASAR HUKUM
5	BELANJA DAERAH		
5.1	BELANJA OPERASI		
5.1.01	Belanja Pegawai	4.180.000,00	
5.1.02	Belanja Barang dan Jasa	574.900.000,00	
Sub Kegiatan	: 2.18.01.2.09.0009 Pemeliharaan/Rehabilitasi Gedung Kantor dan Bangunan Lainnya		
Indikator Keluaran	: Jumlah Gedung Kantor dan Bangunan Lainnya yang Dipelihara/Direhabilitasi		
KODE REKENING	URAIAN	JUMLAH	DASAR HUKUM
5	BELANJA DAERAH		
5.1	BELANJA OPERASI		
5.1.01	Belanja Pegawai	7.090.000,00	
5.1.02	Belanja Barang dan Jasa	100.000.000,00	
5.2	BELANJA MODAL		



5.2.03	Belanja Modal Gedung dan Bangunan	1.605.997.851,00	
Sub Kegiatan	: 2.18.01.2.09.0010 Pemeliharaan/Rehabilitasi Sarana dan Prasarana Gedung Kantor atau Bangunan Lainnya		
Indikator Keluaran	: Jumlah Sarana dan Prasarana Gedung Kantor atau Bangunan Lainnya yang Dipelihara/Direhabilitasi		
KODE REKENING	URAIAN	JUMLAH	DASAR HUKUM
5	BELANJA DAERAH		
5.1	BELANJA OPERASI		
5.1.01	Belanja Pegawai	5.070.000,00	
5.1.02	Belanja Barang dan Jasa	55.500.000,00	
Bidang Urusan	: 2.19 URUSAN PEMERINTAHAN BIDANG KEPEMUDAAN DAN OLAHRAGA		
Organisasi	: 2.19.3.26.0.00.02.0000 Dinas Kepemudaan, Olahraga dan Pariwisata		
Unit Organisasi	: 2.19.3.26.0.00.02.0000 Dinas Kepemudaan, Olahraga dan Pariwisata		
Program	: 2.19.02 PROGRAM PENGEMBANGAN KAPASITAS DAYA SAING KEPEMUDAAN		
Indikator Hasil	: Persentase Pemuda (16-30 tahun) wirausaha yang mengikuti pembinaan		
Kegiatan	: 2.19.02.2.01 Penyadaran, Pemberdayaan, dan Pengembangan Pemuda dan Kepemudaan Terhadap Pemuda Pelopor Kabupaten/Kota, Wirausaha Muda Pemula, dan Pemuda Kader Kabupaten/Kota		
Indikator Keluaran	: Jumlah pemuda yang mendapat pelatihan kader pengembangan kepemimpinan, kepedulian, kesukarelawanan dan kepeloporan pemuda		
Sub Kegiatan	: 2.19.02.2.01.0001 Koordinasi, Sinkronisasi dan Penyelenggaraan Peningkatan Kapasitas Daya Saing Pemuda Pelopor		
Indikator Keluaran	: Jumlah Pemuda Pelopor Kabupaten/Kota dari Seluruh Kecamatan yang Ditingkatkan Kapasitas Daya Saingnya		
KODE REKENING	URAIAN	JUMLAH	DASAR HUKUM
5	BELANJA DAERAH		
5.1	BELANJA OPERASI		
5.1.01	Belanja Pegawai	680.000,00	
5.1.02	Belanja Barang dan Jasa	189.225.452,00	
5.1.06	Belanja Bantuan Sosial	5.000.000,00	
Sub Kegiatan	: 2.19.02.2.01.0002 Koordinasi, Sinkronisasi dan Penyelenggaraan Peningkatan Kapasitas Daya Saing Wira Usaha Pemula		
Indikator Keluaran	: Jumlah Wirausaha Pemuda Kabupaten/Kota dari Seluruh Kecamatan yang Ditingkatkan Kapasitas Daya Saingnya		
KODE REKENING	URAIAN	JUMLAH	DASAR HUKUM
5	BELANJA DAERAH		
5.1	BELANJA OPERASI		
5.1.01	Belanja Pegawai	2.040.000,00	
5.1.02	Belanja Barang dan Jasa	1.192.081.248,00	
5.1.06	Belanja Bantuan Sosial	15.000.000,00	
Sub Kegiatan	: 2.19.02.2.01.0003 Koordinasi, Sinkronisasi dan Penyelenggaraan Peningkatan Kapasitas Daya Saing Pemuda Kader Kabupaten/Kota		
Indikator Keluaran	: Jumlah Pemuda Kader Kabupaten/Kota dari seluruh Kecamatan yang Ditingkatkan Kapasitas Daya Saingnya		
KODE REKENING	URAIAN	JUMLAH	DASAR HUKUM
5	BELANJA DAERAH		
5.1	BELANJA OPERASI		
5.1.01	Belanja Pegawai	1.360.000,00	

5.1.02	Belanja Barang dan Jasa	576.140.000,00	
5.1.06	Belanja Bantuan Sosial	12.500.000,00	
Sub Kegiatan	: 2.19.02.2.01.0004 Pemenuhan Hak Setiap Pemuda Melalui Perlindungan Pemuda, Advokasi, Akses Pengembangan Diri, Penggunaan Prasarana dan Sarana Tanpa Diskriminatif, Partisipasi Pemuda dalam Proses Perencanaan, Pelaksanaan Evaluasi dan Pengambilan Keputusan Program Strategis Kepemudaan		
Indikator Keluaran	: Jumlah Pemuda Terpenuhi Haknya Melalui Perlindungan Pemuda, Advokasi, Akses Pengembangan Diri, Penggunaan Prasarana dan Sarana Tanpa Diskriminatif, Partisipasi Pemuda dalam Proses Perencanaan, Pelaksanaan Evaluasi dan Pengambilan Keputusan Program Strategis Kepemudaan		
KODE REKENING	URAIAN	JUMLAH	DASAR HUKUM
5	BELANJA DAERAH		
5.1	BELANJA OPERASI		
5.1.01	Belanja Pegawai	680.000,00	
5.1.02	Belanja Barang dan Jasa	99.440.736,00	
Sub Kegiatan	: 2.19.02.2.01.0005 Pelaksanaan Koordinasi Strategis Lintas Sektor Penyelenggaraan Pelayanan Kepemudaan Melalui Implementasi Rencana Aksi Daerah/RAD Tingkat Kabupaten/Kota		
Indikator Keluaran	: Jumlah Dokumen Hasil Koordinasi Strategis Lintas Sektor Penyelenggaraan Pelayanan Kepemudaan Melalui Implementasi Rencana Aksi Daerah/RAD Tingkat Kabupaten/Kota		
KODE REKENING	URAIAN	JUMLAH	DASAR HUKUM
5	BELANJA DAERAH		
5.1	BELANJA OPERASI		
5.1.01	Belanja Pegawai	680.000,00	
5.1.02	Belanja Barang dan Jasa	100.000.000,00	
Sub Kegiatan	: 2.19.02.2.01.0007 Pemberian Penghargaan Pemuda dan Organisasi Pemuda yang Berjasa dan/atau Berprestasi		
Indikator Keluaran	: Jumlah Pemuda yang Berjasa dan/atau Berprestasi Penerima Penghargaan		
KODE REKENING	URAIAN	JUMLAH	DASAR HUKUM
[object Object]	null		
[object Object]	null	0,00	
Sub Kegiatan	: 2.19.02.2.01.0008 Peningkatan Kepemimpinan, Kepeloporan dan Kesukarelawanan Pemuda		
Indikator Keluaran	: Jumlah Pemuda yang Ditingkatkan Kapasitasnya dalam Kepemimpinan, Kepeloporan dan Kesukarelawanan Kabupaten/Kota dari Seluruh Kecamatan		
KODE REKENING	URAIAN	JUMLAH	DASAR HUKUM
5	BELANJA DAERAH		
5.1	BELANJA OPERASI		
5.1.01	Belanja Pegawai	1.360.000,00	
5.1.02	Belanja Barang dan Jasa	565.802.248,00	
5.1.06	Belanja Bantuan Sosial	5.000.000,00	
Kegiatan	: 2.19.02.2.02 Pemberdayaan dan Pengembangan Organisasi Kepemudaan Tingkat Daerah Kabupaten/Kota		
Indikator Keluaran	: Tingkat partisipasi pemuda dalam organisasi sosial kemasyarakatan		
Sub Kegiatan	: 2.19.02.2.02.0001 Koordinasi, Sinkronisasi dan Pelaksanaan Pemberdayaan Pemuda atau Organisasi Kepemudaan Melalui Kemitraan dengan Dunia Usaha		
Indikator Keluaran	: Jumlah Pemuda Kader yang Terfasilitasi Kemitraan dengan Dunia Usaha		
KODE REKENING	URAIAN	JUMLAH	DASAR HUKUM
[object Object]	null		

[object Object]	null	0,00	
Sub Kegiatan	: 2.19.02.2.02.0002 Peningkatan Kapasitas Pemuda dan Organisasi Kepemudaan Kabupaten/Kota		
Indikator Keluaran	: Jumlah Dokumen Hasil Peningkatan Kapasitas Organisasi Kepemudaan		
KODE REKENING	URAIAN	JUMLAH	DASAR HUKUM
5	BELANJA DAERAH		
5.1	BELANJA OPERASI		
5.1.01	Belanja Pegawai	680.000,00	
5.1.02	Belanja Barang dan Jasa	310.416.644,00	
5.2	BELANJA MODAL		
5.2.02	Belanja Modal Peralatan dan Mesin	121.200.100,00	
Program	: 2.19.03 PROGRAM PENGEMBANGAN KAPASITAS DAYA SAING KEOLAHRAGAAN		
Indikator Hasil	: Jumlah event olahraga massal yang diselenggarakan Jumlah medali emas pada event POPDA Jumlah medali emas pada event PORPROV Jumlah medali emas pada event PORSD		
Kegiatan	: 2.19.03.2.02 Penyelenggaraan Kejuaraan Olahraga Tingkat Daerah Kabupaten/Kota		
Indikator Keluaran	: Jumlah penyelenggaraan event olahraga prestasi tingkat daerah		
Sub Kegiatan	: 2.19.03.2.02.0002 Penyelenggaraan Kejuaraan dan Pekan Olahraga Tingkat Kabupaten/Kota		
Indikator Keluaran	: Jumlah Dokumen Penyelenggaraan Kejuaraan dan Pekan Olahraga Tingkat Kabupaten/Kota		
KODE REKENING	URAIAN	JUMLAH	DASAR HUKUM
5	BELANJA DAERAH		
5.1	BELANJA OPERASI		
5.1.01	Belanja Pegawai	680.000,00	
5.1.02	Belanja Barang dan Jasa	74.320.000,00	
Sub Kegiatan	: 2.19.03.2.02.0003 Partisipasi dan Keikutsertaan dalam Penyelenggaraan Kejuaraan		
Indikator Keluaran	: Jumlah Peserta yang Berpartisipasi dalam Kegiatan Penyelenggaraan Kejuaraan		
KODE REKENING	URAIAN	JUMLAH	DASAR HUKUM
5	BELANJA DAERAH		
5.1	BELANJA OPERASI		
5.1.01	Belanja Pegawai	680.000,00	
5.1.02	Belanja Barang dan Jasa	655.420.000,00	
Kegiatan	: 2.19.03.2.03 Pembinaan dan Pengembangan Olahraga Prestasi Tingkat Daerah Provinsi		
Indikator Keluaran	: Jumlah cabor yang dibina dan dikembangkan dalam bidang keolahragaan yang berprestasi		
Sub Kegiatan	: 2.19.03.2.03.0001 Seleksi Atlet Daerah		
Indikator Keluaran	: Jumlah Atlet Daerah yang Diseleksi		
KODE REKENING	URAIAN	JUMLAH	DASAR HUKUM
5	BELANJA DAERAH		
5.1	BELANJA OPERASI		
5.1.01	Belanja Pegawai	680.000,00	
5.1.02	Belanja Barang dan Jasa	99.320.000,00	

Sub Kegiatan	: 2.19.03.2.03.0002 Pemusatan Latihan Daerah, Ilmu Pengetahuan dan Teknologi Keolahragaan (Sport Science)		
Indikator Keluaran	: Jumlah Pemusatan Latihan Daerah yang Berkualitas berdasarkan Ilmu Pengetahuan dan Teknologi Keolahragaan (Sport Science)		
KODE REKENING	URAIAN	JUMLAH	DASAR HUKUM
5	BELANJA DAERAH		
5.1	BELANJA OPERASI		
5.1.01	Belanja Pegawai	680.000,00	
5.1.02	Belanja Barang dan Jasa	199.320.000,00	
Kegiatan	: 2.19.03.2.04 Pembinaan dan Pengembangan Organisasi Olahraga		
Indikator Keluaran	: Jumlah cabor yang dibina dan dikembangkan dalam bidang keolahragaan yang berprestasi		
Sub Kegiatan	: 2.19.03.2.04.0002 Pengembangan Organisasi Keolahragaan		
Indikator Keluaran	: Jumlah Dokumen Hasil Pengembangan Organisasi Keolahragaan		
KODE REKENING	URAIAN	JUMLAH	DASAR HUKUM
5	BELANJA DAERAH		
5.1	BELANJA OPERASI		
5.1.05	Belanja Hibah	9.100.000.000,00	
Kegiatan	: 2.19.03.2.05 Pembinaan dan Pengembangan Olahraga Rekreasi		
Indikator Keluaran	: Jumlah sarana dan prasarana olahraga yang dikembangkan		
Sub Kegiatan	: 2.19.03.2.05.0002 Pemberdayaan Perkumpulan Olahraga Rekreasi		
Indikator Keluaran	: Jumlah Laporan Hasil Pembinaan dalam rangka Pemberdayaan Perkumpulan Olahraga Rekreasi		
KODE REKENING	URAIAN	JUMLAH	DASAR HUKUM
5	BELANJA DAERAH		
5.1	BELANJA OPERASI		
5.1.01	Belanja Pegawai	680.000,00	
5.1.02	Belanja Barang dan Jasa	1.243.667.000,00	
5.2	BELANJA MODAL		
5.2.02	Belanja Modal Peralatan dan Mesin	31.753.000,00	
Sub Kegiatan	: 2.19.03.2.05.0003 Penyediaan, Pengembangan dan Pemeliharaan Sarana dan Prasarana Olahraga Rekreasi		
Indikator Keluaran	: Jumlah Penyediaan dan Pemanfaatan Sarana dan Prasarana Olahraga Rekreasi yang Memadai		
KODE REKENING	URAIAN	JUMLAH	DASAR HUKUM
5	BELANJA DAERAH		
5.1	BELANJA OPERASI		
5.1.01	Belanja Pegawai	31.790.000,00	
5.1.02	Belanja Barang dan Jasa	10.979.056.599,00	
5.2	BELANJA MODAL		
5.2.02	Belanja Modal Peralatan dan Mesin	13.150.000,00	
Sub Kegiatan	: 2.19.03.2.05.0005 Pemanfaatan Olahraga Tradisional dalam Masyarakat		
Indikator Keluaran	: Jumlah Dokumen Hasil Penyelenggaraan Olahraga Tradisional di Masyarakat		
KODE REKENING	URAIAN	JUMLAH	DASAR HUKUM
5	BELANJA DAERAH		

5.1	BELANJA OPERASI		
5.1.01	Belanja Pegawai	680.000,00	
5.1.02	Belanja Barang dan Jasa	119.620.000,00	
Program	: 2.19.04 PROGRAM PENGEMBANGAN KAPASITAS KEPRAMUKAAN		
Indikator Hasil	: Pertumbuhan anggota pramuka di Kota Malang		
Kegiatan	: 2.19.04.2.01 Pembinaan dan Pengembangan Organisasi Kepramukaan		
Indikator Keluaran	: Jumlah anggota yang aktif dalam Kegiatan kepramukaan		
Sub Kegiatan	: 2.19.04.2.01.0002 Peningkatan Kapasitas Organisasi Kepramukaan Tingkat Daerah		
Indikator Keluaran	: Jumlah Organisasi Kepramukaan Tingkat Daerah yang Meningkatkan Kapasitasnya		
KODE REKENING	URAIAN	JUMLAH	DASAR HUKUM
5	BELANJA DAERAH		
5.1	BELANJA OPERASI		
5.1.05	Belanja Hibah	700.000.000,00	
Program	: 2.19.01 PROGRAM PENUNJANG URUSAN PEMERINTAHAN DAERAH KABUPATEN/KOTA		
Indikator Hasil	: persentase kebutuhan administrasi umum yang ditindaklanjuti sesuai ketentuan persentase pelaporan administrasi kepegawaian tepat waktu persentase sarana dan prasarana dalam kondisi baik persentase dokumen perencanaan, keuangan dan pelaporan yang disusun tepat waktu		
Kegiatan	: 2.19.01.2.01 Perencanaan, Penganggaran, dan Evaluasi Kinerja Perangkat Daerah		
Indikator Keluaran	: Persentase dokumen perencanaan, penanggaran, dan evaluasi kinerja Perangkat Daerah yang disusun sesuai ketentuan		
Sub Kegiatan	: 2.19.01.2.01.0001 Penyusunan Dokumen Perencanaan Perangkat Daerah		
Indikator Keluaran	: Jumlah Dokumen Perencanaan Perangkat Daerah		
KODE REKENING	URAIAN	JUMLAH	DASAR HUKUM
5	BELANJA DAERAH		
5.1	BELANJA OPERASI		
5.1.01	Belanja Pegawai	680.000,00	
5.1.02	Belanja Barang dan Jasa	209.173.183,00	
Sub Kegiatan	: 2.19.01.2.01.0007 Evaluasi Kinerja Perangkat Daerah		
Indikator Keluaran	: Jumlah Laporan Evaluasi Kinerja Perangkat Daerah		
KODE REKENING	URAIAN	JUMLAH	DASAR HUKUM
5	BELANJA DAERAH		
5.1	BELANJA OPERASI		
5.1.01	Belanja Pegawai	680.000,00	
5.1.02	Belanja Barang dan Jasa	101.746.800,00	
Kegiatan	: 2.19.01.2.02 Administrasi Keuangan Perangkat Daerah		
Indikator Keluaran	: Persentase penyediaan dokumen administrasi keuangan tepat waktu		
Sub Kegiatan	: 2.19.01.2.02.0001 Penyediaan Gaji dan Tunjangan ASN		
Indikator Keluaran	: Jumlah Orang yang Menerima Gaji dan Tunjangan ASN		
KODE REKENING	URAIAN	JUMLAH	DASAR HUKUM
5	BELANJA DAERAH		

5.1	BELANJA OPERASI		
5.1.01	Belanja Pegawai	9.096.710.805,00	
Sub Kegiatan	: 2.19.01.2.02.0005 Koordinasi dan Penyusunan Laporan Keuangan Akhir Tahun SKPD		
Indikator Keluaran	: Jumlah Laporan Keuangan Akhir Tahun SKPD dan Laporan Hasil Koordinasi Penyusunan Laporan Keuangan Akhir Tahun SKPD		
KODE REKENING	URAIAN	JUMLAH	DASAR HUKUM
5	BELANJA DAERAH		
5.1	BELANJA OPERASI		
5.1.02	Belanja Barang dan Jasa	10.900.000,00	
Kegiatan	: 2.19.01.2.05 Administrasi Kepegawaian Perangkat Daerah		
Indikator Keluaran	: Persentase pegawai yang terfasilitasi layanan kepegawaian		
Sub Kegiatan	: 2.19.01.2.05.0009 Pendidikan dan Pelatihan Pegawai Berdasarkan Tugas dan Fungsi		
Indikator Keluaran	: Jumlah Pegawai Berdasarkan Tugas dan Fungsi yang Mengikuti Pendidikan dan Pelatihan		
KODE REKENING	URAIAN	JUMLAH	DASAR HUKUM
5	BELANJA DAERAH		
5.1	BELANJA OPERASI		
5.1.01	Belanja Pegawai	680.000,00	
5.1.02	Belanja Barang dan Jasa	243.415.000,00	
Kegiatan	: 2.19.01.2.06 Administrasi Umum Perangkat Daerah		
Indikator Keluaran	: Persentase kebutuhan kantor yang terfasilitasi		
Sub Kegiatan	: 2.19.01.2.06.0001 Penyediaan Komponen Instalasi Listrik/Penerangan Bangunan Kantor		
Indikator Keluaran	: Jumlah Paket Komponen Instalasi Listrik/Penerangan Bangunan Kantor yang Disediakan		
KODE REKENING	URAIAN	JUMLAH	DASAR HUKUM
5	BELANJA DAERAH		
5.1	BELANJA OPERASI		
5.1.01	Belanja Pegawai	680.000,00	
5.1.02	Belanja Barang dan Jasa	38.100.000,00	
Sub Kegiatan	: 2.19.01.2.06.0005 Penyediaan Barang Cetak dan Penggandaan		
Indikator Keluaran	: Jumlah Paket Barang Cetak dan Penggandaan yang Disediakan		
KODE REKENING	URAIAN	JUMLAH	DASAR HUKUM
5	BELANJA DAERAH		
5.1	BELANJA OPERASI		
5.1.01	Belanja Pegawai	680.000,00	
5.1.02	Belanja Barang dan Jasa	245.800.000,00	
Sub Kegiatan	: 2.19.01.2.06.0006 Penyediaan Bahan Bacaan dan Peraturan Perundang-undangan		
Indikator Keluaran	: Jumlah Dokumen Bahan Bacaan dan Peraturan Perundang-Undangan yang Disediakan		
KODE REKENING	URAIAN	JUMLAH	DASAR HUKUM
5	BELANJA DAERAH		
5.1	BELANJA OPERASI		
5.1.02	Belanja Barang dan Jasa	14.475.000,00	

Sub Kegiatan	: 2.19.01.2.06.0009 Penyelenggaraan Rapat Koordinasi dan Konsultasi SKPD		
Indikator Keluaran	: Jumlah Laporan Penyelenggaraan Rapat Koordinasi dan Konsultasi SKPD		
KODE REKENING	URAIAN	JUMLAH	DASAR HUKUM
5	BELANJA DAERAH		
5.1	BELANJA OPERASI		
5.1.01	Belanja Pegawai	680.000,00	
5.1.02	Belanja Barang dan Jasa	1.184.872.823,00	
Kegiatan	: 2.19.01.2.07 Pengadaan Barang Milik Daerah Penunjang Urusan Pemerintah Daerah		
Indikator Keluaran	: Persentase pengadaan barang milik daerah sesuai RKBMD		
Sub Kegiatan	: 2.19.01.2.07.0006 Pengadaan Peralatan dan Mesin Lainnya		
Indikator Keluaran	: Jumlah Unit Peralatan dan Mesin Lainnya yang Disediakan		
KODE REKENING	URAIAN	JUMLAH	DASAR HUKUM
5	BELANJA DAERAH		
5.1	BELANJA OPERASI		
5.1.01	Belanja Pegawai	680.000,00	
5.2	BELANJA MODAL		
5.2.02	Belanja Modal Peralatan dan Mesin	150.000.000,00	
Sub Kegiatan	: 2.19.01.2.07.0010 Pengadaan Sarana dan Prasarana Gedung Kantor atau Bangunan Lainnya		
Indikator Keluaran	: Jumlah Unit Sarana dan Prasarana Gedung Kantor atau Bangunan Lainnya yang Disediakan		
KODE REKENING	URAIAN	JUMLAH	DASAR HUKUM
5	BELANJA DAERAH		
5.1	BELANJA OPERASI		
5.1.01	Belanja Pegawai	680.000,00	
5.2	BELANJA MODAL		
5.2.02	Belanja Modal Peralatan dan Mesin	43.500.000,00	
5.2.03	Belanja Modal Gedung dan Bangunan	45.000.000,00	
Kegiatan	: 2.19.01.2.08 Penyediaan Jasa Penunjang Urusan Pemerintahan Daerah		
Indikator Keluaran	: Persentase surat dinas yang ditindaklanjuti		
Sub Kegiatan	: 2.19.01.2.08.0001 Penyediaan Jasa Surat Menyurat		
Indikator Keluaran	: Jumlah Laporan Penyediaan Jasa Surat Menyurat		
KODE REKENING	URAIAN	JUMLAH	DASAR HUKUM
5	BELANJA DAERAH		
5.1	BELANJA OPERASI		
5.1.01	Belanja Pegawai	680.000,00	
5.1.02	Belanja Barang dan Jasa	291.524.950,00	
Sub Kegiatan	: 2.19.01.2.08.0002 Penyediaan Jasa Komunikasi, Sumber Daya Air dan Listrik		
Indikator Keluaran	: Jumlah Laporan Penyediaan Jasa Komunikasi, Sumber Daya Air dan Listrik yang Disediakan		
KODE REKENING	URAIAN	JUMLAH	DASAR HUKUM
5	BELANJA DAERAH		

5.1	BELANJA OPERASI		
5.1.02	Belanja Barang dan Jasa	1.361.227.188,00	
Sub Kegiatan	: 2.19.01.2.08.0004 Penyediaan Jasa Pelayanan Umum Kantor		
Indikator Keluaran	: Jumlah Laporan Penyediaan Jasa Pelayanan Umum Kantor yang Disediakan		
KODE REKENING	URAIAN	JUMLAH	DASAR HUKUM
5	BELANJA DAERAH		
5.1	BELANJA OPERASI		
5.1.01	Belanja Pegawai	680.000,00	
5.1.02	Belanja Barang dan Jasa	1.021.160.482,00	
Kegiatan	: 2.19.01.2.09 Pemeliharaan Barang Milik Daerah Penunjang Urusan Pemerintahan Daerah		
Indikator Keluaran	: Persentase barang milik daerah yang terpelihara		
Sub Kegiatan	: 2.19.01.2.09.0002 Penyediaan Jasa Pemeliharaan, Biaya Pemeliharaan, Pajak dan Perizinan Kendaraan Dinas Operasional atau Lapangan		
Indikator Keluaran	: Jumlah Kendaraan Dinas Operasional atau Lapangan yang Dipelihara dan dibayarkan Pajak dan Perizinannya		
KODE REKENING	URAIAN	JUMLAH	DASAR HUKUM
5	BELANJA DAERAH		
5.1	BELANJA OPERASI		
5.1.01	Belanja Pegawai	680.000,00	
5.1.02	Belanja Barang dan Jasa	1.414.760.001,00	
Sub Kegiatan	: 2.19.01.2.09.0006 Pemeliharaan Peralatan dan Mesin Lainnya		
Indikator Keluaran	: Jumlah Peralatan dan Mesin Lainnya yang Dipelihara		
KODE REKENING	URAIAN	JUMLAH	DASAR HUKUM
5	BELANJA DAERAH		
5.1	BELANJA OPERASI		
5.1.02	Belanja Barang dan Jasa	90.550.000,00	
Sub Kegiatan	: 2.19.01.2.09.0009 Pemeliharaan/Rehabilitasi Gedung Kantor dan Bangunan Lainnya		
Indikator Keluaran	: Jumlah Gedung Kantor dan Bangunan Lainnya yang Dipelihara/Direhabilitasi		
KODE REKENING	URAIAN	JUMLAH	DASAR HUKUM
5	BELANJA DAERAH		
5.1	BELANJA OPERASI		
5.1.01	Belanja Pegawai	680.000,00	
5.1.02	Belanja Barang dan Jasa	51.300.000,00	
Bidang Urusan	: 2.20 URUSAN PEMERINTAHAN BIDANG STATISTIK		
Organisasi	: 2.16.2.20.2.21.01.0000 Dinas Komunikasi dan Informatika		
Unit Organisasi	: 2.16.2.20.2.21.01.0000 Dinas Komunikasi dan Informatika		
Program	: 2.20.02 PROGRAM PENYELENGGARAAN STATISTIK SEKTORAL		
Indikator Hasil	: Persentase keterisian E-Database SIPD		
Kegiatan	: 2.20.02.2.01 Penyelenggaraan Statistik Sektoral di Lingkup Daerah Kabupaten/Kota		
Indikator Keluaran	: Persentase Perangkat Daerah (PD) yang menggunakan data statistik dalam menyusun perencanaan pembangunan daerah		



Sub Kegiatan	: 2.20.02.2.01.0001 Koordinasi dan Sinkronisasi Pengumpulan, Pengolahan, Analisis dan Diseminasi Data Statistik Sektoral		
Indikator Keluaran	: Jumlah Dokumen Koordinasi dan Sinkronisasi Pengumpulan, Pengolahan, Analisis dan Diseminasi Data Statistik Sektoral		
KODE REKENING	URAIAN	JUMLAH	DASAR HUKUM
5	BELANJA DAERAH		
5.1	BELANJA OPERASI		
5.1.01	Belanja Pegawai	4.180.000,00	
5.1.02	Belanja Barang dan Jasa	410.527.000,00	
Sub Kegiatan	: 2.20.02.2.01.0002 Peningkatan Kapasitas SDM Pemerintah Daerah dalam Peningkatan Mutu Statistik Daerah yang Terintegrasi		
Indikator Keluaran	: Jumlah SDM yang Meningkatkan Kapasitasnya dalam Peningkatan Mutu Statistik Daerah yang Terintegrasi		
KODE REKENING	URAIAN	JUMLAH	DASAR HUKUM
5	BELANJA DAERAH		
5.1	BELANJA OPERASI		
5.1.01	Belanja Pegawai	1.890.000,00	
5.1.02	Belanja Barang dan Jasa	187.285.000,00	
Sub Kegiatan	: 2.20.02.2.01.0003 Membangun Metadata Statistik Sektoral		
Indikator Keluaran	: Jumlah Metadata Statistik Sektoral yang Dihimpun		
KODE REKENING	URAIAN	JUMLAH	DASAR HUKUM
5	BELANJA DAERAH		
5.1	BELANJA OPERASI		
5.1.01	Belanja Pegawai	1.690.000,00	
5.1.02	Belanja Barang dan Jasa	30.384.000,00	
Sub Kegiatan	: 2.20.02.2.01.0004 Peningkatan Kapasitas Kelembagaan Statistik Sektoral		
Indikator Keluaran	: Jumlah Perangkat Daerah yang Mendapat Pelatihan Statistik Sektoral dari BPS		
KODE REKENING	URAIAN	JUMLAH	DASAR HUKUM
5	BELANJA DAERAH		
5.1	BELANJA OPERASI		
5.1.01	Belanja Pegawai	3.780.000,00	
5.1.02	Belanja Barang dan Jasa	153.062.500,00	
Sub Kegiatan	: 2.20.02.2.01.0005 Pengembangan Infrastruktur		
Indikator Keluaran	: Jumlah Infrastruktur Statistik		
KODE REKENING	URAIAN	JUMLAH	DASAR HUKUM
5	BELANJA DAERAH		
5.1	BELANJA OPERASI		
5.1.01	Belanja Pegawai	1.690.000,00	
5.1.02	Belanja Barang dan Jasa	27.000.000,00	
5.2	BELANJA MODAL		
5.2.02	Belanja Modal Peralatan dan Mesin	2.240.000,00	
Sub Kegiatan	: 2.20.02.2.01.0006 Penyelenggaraan Otorisasi Statistik Sektoral di Daerah		

Indikator Keluaran	: Jumlah Data Statistik Sektoral yang Dihimpun		
KODE REKENING	URAIAN	JUMLAH	DASAR HUKUM
5	BELANJA DAERAH		
5.1	BELANJA OPERASI		
5.1.01	Belanja Pegawai	2.290.000,00	
5.1.02	Belanja Barang dan Jasa	643.620.000,00	
Bidang Urusan	: 2.21 URUSAN PEMERINTAHAN BIDANG PERSANDIAN		
Program	: 2.21.02 PROGRAM PENYELENGGARAAN PERSANDIAN UNTUK PENGAMANAN INFORMASI		
Indikator Hasil	: Persentase Tingkat Keamanan Informasi Pemerintah		
Kegiatan	: 2.21.02.2.01 Penyelenggaraan Persandian untuk Pengamanan Informasi Pemerintah Daerah Kabupaten/Kota		
Indikator Keluaran	: Persentase kegiatan strategis yang telah diamankan melalui kegiatan pengamanan sinyal dibanding banyaknya jumlah kegiatan strategis yang harus diamankan		
Sub Kegiatan	: 2.21.02.2.01.0001 Penetapan Kebijakan Tata Kelola Keamanan Informasi dan Jaring Komunikasi Sandi Pemerintah Daerah Kabupaten/Kota		
Indikator Keluaran	: Jumlah Kebijakan Tata Kelola Keamanan Informasi dan Jaring Komunikasi Sandi Pemerintah Daerah Kabupaten/Kota yang Ditetapkan		
KODE REKENING	URAIAN	JUMLAH	DASAR HUKUM
5	BELANJA DAERAH		
5.1	BELANJA OPERASI		
5.1.02	Belanja Barang dan Jasa	6.940.000,00	
Sub Kegiatan	: 2.21.02.2.01.0002 Pelaksanaan Analisis Kebutuhan dan Pengelolaan Sumber Daya Keamanan Informasi Pemerintah Daerah Kabupaten/Kota		
Indikator Keluaran	: Jumlah Laporan Analisis Kebutuhan dan Pengelolaan Sumber Daya Keamanan Informasi Pemerintah Daerah Kabupaten/Kota		
KODE REKENING	URAIAN	JUMLAH	DASAR HUKUM
5	BELANJA DAERAH		
5.1	BELANJA OPERASI		
5.1.02	Belanja Barang dan Jasa	35.502.000,00	
Sub Kegiatan	: 2.21.02.2.01.0003 Pelaksanaan Keamanan Informasi Pemerintahan Daerah Kabupaten/Kota Berbasis Elektronik dan Non Elektronik		
Indikator Keluaran	: Jumlah Laporan Pelaksanaan Keamanan Informasi Pemerintahan Daerah Kabupaten/Kota Berbasis Elektronik dan Non Elektronik		
KODE REKENING	URAIAN	JUMLAH	DASAR HUKUM
5	BELANJA DAERAH		
5.1	BELANJA OPERASI		
5.1.01	Belanja Pegawai	2.590.000,00	
5.1.02	Belanja Barang dan Jasa	772.196.000,00	
5.2	BELANJA MODAL		
5.2.02	Belanja Modal Peralatan dan Mesin	243.614.488,00	
Sub Kegiatan	: 2.21.02.2.01.0004 Penyediaan Layanan Keamanan Informasi Pemerintah Daerah Kabupaten/Kota		
Indikator Keluaran	: Jumlah Perangkat Daerah yang Telah Menggunakan Layanan Keamanan Informasi		
KODE REKENING	URAIAN	JUMLAH	DASAR HUKUM
5	BELANJA DAERAH		

5.1	BELANJA OPERASI		
5.1.01	Belanja Pegawai	1.690.000,00	
5.1.02	Belanja Barang dan Jasa	72.923.500,00	
Kegiatan	: 2.21.02.2.02 Penetapan Pola Hubungan Komunikasi Sandi Antar Perangkat Daerah Kabupaten/Kota		
Indikator Keluaran	: Persentase titik yang diamankan dibanding dengan jumlah seluruh titik pada pemerintah daerah berdasarkan Pola Hubungan Komunikasi Sandi (PHKS) yang ditetapkan		
Sub Kegiatan	: 2.21.02.2.02.0001 Operasionalisasi Jaring Komunikasi Sandi Pemerintah Daerah Kabupaten/Kota		
Indikator Keluaran	: Jumlah Perangkat Daerah yang Terhubung dalam Jaring Komunikasi Sandi		
KODE REKENING	URAIAN	JUMLAH	DASAR HUKUM
5	BELANJA DAERAH		
5.1	BELANJA OPERASI		
5.1.01	Belanja Pegawai	3.780.000,00	
5.1.02	Belanja Barang dan Jasa	100.166.700,00	
Bidang Urusan	: 2.22 URUSAN PEMERINTAHAN BIDANG KEBUDAYAAN		
Organisasi	: 1.01.2.22.0.00.02.0000 Dinas Pendidikan dan Kebudayaan		
Unit Organisasi	: 1.01.2.22.0.00.02.0000 Dinas Pendidikan dan Kebudayaan		
Program	: 2.22.02 PROGRAM PENGEMBANGAN KEBUDAYAAN		
Indikator Hasil	: Persentase kelestarian keanekaragaman dan kekayaan budaya yang dikembangkan		
Kegiatan	: 2.22.02.2.02 Pelestarian Kesenian Tradisional yang Masyarakat Pelakunya dalam Daerah Kabupaten/Kota		
Indikator Keluaran	: Jumlah Kegiatan Pelestarian Kesenian Tradisional yang melibatkan masyarakat		
Sub Kegiatan	: 2.22.02.2.02.0001 Pelindungan, Pengembangan, Pemanfaatan Objek Pemajuan Tradisi Budaya		
Indikator Keluaran	: Jumlah Objek Pemajuan Tradisi Budaya yang Dilakukan Pelindungan, Pengembangan dan Pemanfaatan		
KODE REKENING	URAIAN	JUMLAH	DASAR HUKUM
5	BELANJA DAERAH		
5.1	BELANJA OPERASI		
5.1.01	Belanja Pegawai	1.610.000,00	
5.1.02	Belanja Barang dan Jasa	823.390.000,00	
Sub Kegiatan	: 2.22.02.2.02.0003 Pemberian Penghargaan kepada Pihak yang Berprestasi atau Berkontribusi Luar Biasa Sesuai dengan Prestasi dan Kontribusinya dalam Pemajuan Kebudayaan		
Indikator Keluaran	: Jumlah Orang/Lembaga yang Diberi Penghargaan untuk Mereka yang Berjasa dalam Pemajuan Kebudayaan		
KODE REKENING	URAIAN	JUMLAH	DASAR HUKUM
5	BELANJA DAERAH		
5.1	BELANJA OPERASI		
5.1.01	Belanja Pegawai	0,00	
5.1.02	Belanja Barang dan Jasa	0,00	
Kegiatan	: 2.22.02.2.03 Pembinaan Lembaga Adat yang Penganutnya dalam Daerah Kabupaten/Kota		
Indikator Keluaran	: Jumlah Kegiatan Pembinaan Lembaga Adat		
Sub Kegiatan	: 2.22.02.2.03.0001 Pelindungan, Pengembangan, Pemanfaatan Objek Pemajuan Lembaga Adat		
Indikator Keluaran	: Jumlah Objek Pemajuan Lembaga Adat yang Telah Dilakukan Pelindungan, Pengembangan dan Pemanfaatan		
KODE REKENING	URAIAN	JUMLAH	DASAR HUKUM

5	BELANJA DAERAH		
5.1	BELANJA OPERASI		
5.1.01	Belanja Pegawai	0,00	
5.1.02	Belanja Barang dan Jasa	0,00	
Program	: 2.22.03 PROGRAM PENGEMBANGAN KESENIAN TRADISIONAL		
Indikator Hasil	: Persentase Pembinaan Lembaga Kesenian Tradisional yang Aktif		
Kegiatan	: 2.22.03.2.01 Pembinaan Kesenian yang Masyarakat Pelakunya dalam Daerah Kabupaten/Kota		
Indikator Keluaran	: Jumlah Kegiatan Pembinaan Kesenian yang melibatkan Masyarakat		
Sub Kegiatan	: 2.22.03.2.01.0001 Peningkatan Pendidikan dan Pelatihan Sumber Daya Manusia Kesenian Tradisional		
Indikator Keluaran	: Jumlah Sumber Daya Manusia Kesenian Tradisional yang Mendapat Pendidikan dan Pelatihan (Ditingkatkan Kompetensinya)		
KODE REKENING	URAIAN	JUMLAH	DASAR HUKUM
5	BELANJA DAERAH		
5.1	BELANJA OPERASI		
5.1.01	Belanja Pegawai	0,00	
5.1.02	Belanja Barang dan Jasa	0,00	
Sub Kegiatan	: 2.22.03.2.01.0003 Peningkatan Kapasitas Tata Kelola Lembaga Kesenian Tradisional		
Indikator Keluaran	: Jumlah Lembaga Kesenian Tradisional yang Ditingkatkan Kapasitasnya		
KODE REKENING	URAIAN	JUMLAH	DASAR HUKUM
5	BELANJA DAERAH		
5.1	BELANJA OPERASI		
5.1.01	Belanja Pegawai	1.910.000,00	
5.1.02	Belanja Barang dan Jasa	1.648.090.000,00	
Program	: 2.22.04 PROGRAM PEMBINAAN SEJARAH		
Indikator Hasil	: Persentase Pembinaan Pelaku Sejarah		
Kegiatan	: 2.22.04.2.01 Pembinaan Sejarah Lokal dalam 1 (Satu) Daerah Kabupaten/Kota		
Indikator Keluaran	: Jumlah Pembinaan sejarawan lokal		
Sub Kegiatan	: 2.22.04.2.01.0001 Pemberdayaan Sumber Daya Manusia dan Lembaga Sejarah Lokal Kabupaten/Kota		
Indikator Keluaran	: Jumlah Sumber Daya Manusia dan Lembaga Sejarah Lokal Provinsi yang Diberdayakan		
KODE REKENING	URAIAN	JUMLAH	DASAR HUKUM
5	BELANJA DAERAH		
5.1	BELANJA OPERASI		
5.1.01	Belanja Pegawai	1.010.000,00	
5.1.02	Belanja Barang dan Jasa	98.990.000,00	
Program	: 2.22.05 PROGRAM PELESTARIAN DAN PENGELOLAAN CAGAR BUDAYA		
Indikator Hasil	: Persentase Cagar Budaya yang Dilestarikan		
Kegiatan	: 2.22.05.2.01 Penetapan Cagar Budaya Peringkat Kabupaten/Kota		
Indikator Keluaran	: Jumlah Cagar Budaya yang ditetapkan		
Sub Kegiatan	: 2.22.05.2.01.0002 Penetapan Cagar Budaya		
Indikator Keluaran	: Jumlah Objek Cagar Budaya yang Ditetapkan		

KODE REKENING	URAIAN	JUMLAH	DASAR HUKUM
5	BELANJA DAERAH		
5.1	BELANJA OPERASI		
5.1.01	Belanja Pegawai	0,00	
5.1.02	Belanja Barang dan Jasa	48.000.000,00	
Kegiatan	: 2.22.05.2.02 Pengelolaan Cagar Budaya Peringkat Kabupaten/Kota		
Indikator Keluaran	: Jumlah kegiatan Pengelolaan Cagar Budaya		
Sub Kegiatan	: 2.22.05.2.02.0001 Pelindungan Cagar Budaya		
Indikator Keluaran	: Jumlah Objek Cagar Budaya yang Dilindungi		
KODE REKENING	URAIAN	JUMLAH	DASAR HUKUM
5	BELANJA DAERAH		
5.1	BELANJA OPERASI		
5.1.01	Belanja Pegawai	0,00	
5.1.02	Belanja Barang dan Jasa	0,00	
Sub Kegiatan	: 2.22.05.2.02.0003 Pemanfaatan Cagar Budaya		
Indikator Keluaran	: Jumlah Objek Cagar Budaya yang Dimanfaatkan		
KODE REKENING	URAIAN	JUMLAH	DASAR HUKUM
5	BELANJA DAERAH		
5.1	BELANJA OPERASI		
5.1.01	Belanja Pegawai	0,00	
5.1.02	Belanja Barang dan Jasa	0,00	
Program	: 2.22.06 PROGRAM PENGELOLAAN PERMUSEUMAN		
Indikator Hasil	: Nilai Kepuasan Pengunjung Museum		
Kegiatan	: 2.22.06.2.01 Pengelolaan Museum Kabupaten/Kota		
Indikator Keluaran	: Jumlah Museum yang dikelola		
Sub Kegiatan	: 2.22.06.2.01.0001 Pelindungan, Pengembangan, dan Pemanfaatan Koleksi Secara Terpadu		
Indikator Keluaran	: Jumlah Koleksi Museum yang Dilakukan Pelindungan, Pengembangan, dan Pemanfaatan Koleksi Secara Terpadu		
KODE REKENING	URAIAN	JUMLAH	DASAR HUKUM
5	BELANJA DAERAH		
5.1	BELANJA OPERASI		
5.1.01	Belanja Pegawai	0,00	
5.2	BELANJA MODAL		
5.2.02	Belanja Modal Peralatan dan Mesin	0,00	
Sub Kegiatan	: 2.22.06.2.01.0003 Peningkatan Pelayanan dan Akses Masyarakat Terhadap Museum		
Indikator Keluaran	: Jumlah Pelayanan dan Akses Masyarakat Terhadap Museum		
KODE REKENING	URAIAN	JUMLAH	DASAR HUKUM
5	BELANJA DAERAH		
5.1	BELANJA OPERASI		
5.1.01	Belanja Pegawai	0,00	

5.1.02	Belanja Barang dan Jasa	963.245.584,00	
Sub Kegiatan	: 2.22.06.2.01.0005 Revitalisasi Sarana dan Prasarana Museum		
Indikator Keluaran	: Jumlah Sarana dan Prasarana Museum yang Direvitalisasi		
KODE REKENING	URAIAN	JUMLAH	DASAR HUKUM
5	BELANJA DAERAH		
5.1	BELANJA OPERASI		
5.1.01	Belanja Pegawai	0,00	
5.2	BELANJA MODAL		
5.2.02	Belanja Modal Peralatan dan Mesin	0,00	
Bidang Urusan	: 2.23 URUSAN PEMERINTAHAN BIDANG PERPUSTAKAAN		
Organisasi	: 2.23.2.24.0.00.02.0000 Dinas Perpustakaan Umum dan Arsip Daerah		
Unit Organisasi	: 2.23.2.24.0.00.02.0000 Dinas Perpustakaan Umum dan Arsip Daerah		
Program	: 2.23.02 PROGRAM PEMBINAAN PERPUSTAKAAN		
Indikator Hasil	: Persentase perpustakaan sesuai dengan Standar Nasional Perpustakaan Persentase koleksi yang terdigitalisasi		
Kegiatan	: 2.23.02.2.01 Pengelolaan Perpustakaan Tingkat Daerah Kabupaten/Kota		
Indikator Keluaran	: Jumlah perpustakaan sesuai standar nasional perpustakaan		
Sub Kegiatan	: 2.23.02.2.01.0002 Pengembangan Perpustakaan di Tingkat Daerah Kabupaten/Kota		
Indikator Keluaran	: Jumlah Perpustakaan yang Dikembangkan di Tingkat Daerah Kabupaten/Kota Sesuai Standar Nasional Perpustakaan di Wilayah Kabupaten/Kota Sesuai Kewenangannya		
KODE REKENING	URAIAN	JUMLAH	DASAR HUKUM
5	BELANJA DAERAH		
5.1	BELANJA OPERASI		
5.1.02	Belanja Barang dan Jasa	656.469.540,00	
Sub Kegiatan	: 2.23.02.2.01.0004 Pembinaan Perpustakaan pada Satuan Pendidikan Dasar di Seluruh Wilayah Kabupaten/Kota Sesuai dengan Standar Nasional Perpustakaan		
Indikator Keluaran	: Jumlah Perpustakaan pada Satuan Pendidikan Dasar dan yang Dilakukan Pembinaan dalam Mewujudkan Standar Nasional Perpustakaan		
KODE REKENING	URAIAN	JUMLAH	DASAR HUKUM
5	BELANJA DAERAH		
5.1	BELANJA OPERASI		
5.1.02	Belanja Barang dan Jasa	18.698.702,00	
Sub Kegiatan	: 2.23.02.2.01.0008 Pengembangan Bahan Pustaka		
Indikator Keluaran	: Jumlah Bahan Perpustakaan Tercetak yang Dicitak dan Diadakan		
KODE REKENING	URAIAN	JUMLAH	DASAR HUKUM
5	BELANJA DAERAH		
5.1	BELANJA OPERASI		
5.1.02	Belanja Barang dan Jasa	56.700.000,00	
5.2	BELANJA MODAL		
5.2.05	Belanja Modal Aset Tetap Lainnya	100.000.000,00	
Sub Kegiatan	: 2.23.02.2.01.0009 Pengelolaan dan Pengembangan Bahan Pustaka		

Indikator Keluaran	: Jumlah Bahan Perpustakaan yang Dilakukan Pengelolaan dan Pengembangan untuk Mewujudkan Keberagaman Koleksi Perpustakaan		
KODE REKENING	URAIAN	JUMLAH	DASAR HUKUM
5	BELANJA DAERAH		
5.1	BELANJA OPERASI		
5.1.02	Belanja Barang dan Jasa	91.906.800,00	
5.2	BELANJA MODAL		
5.2.05	Belanja Modal Aset Tetap Lainnya	100.000.000,00	
Sub Kegiatan	: 2.23.02.2.01.0010 Penyusunan Data dan Informasi Perpustakaan, Tenaga Perpustakaan dan Pustakawan Tingkat Daerah Kabupaten/Kota		
Indikator Keluaran	: Jumlah Data dan Informasi Perpustakaan, Tenaga Perpustakaan dan Pustakawan Tingkat Daerah Kabupaten/Kota		
KODE REKENING	URAIAN	JUMLAH	DASAR HUKUM
5	BELANJA DAERAH		
5.1	BELANJA OPERASI		
5.1.02	Belanja Barang dan Jasa	50.000.000,00	
Kegiatan	: 2.23.02.2.02 Pembudayaan Gemar Membaca Tingkat Daerah Kabupaten/Kota		
Indikator Keluaran	: Jumlah kegiatan pembudayaan gemar membaca yang melibatkan masyarakat		
Sub Kegiatan	: 2.23.02.2.02.0001 Sosialisasi Budaya Baca dan Literasi pada Satuan Pendidikan Dasar dan Pendidikan Khusus serta Masyarakat		
Indikator Keluaran	: Jumlah Lokus Pembudayaan Kegemaran Membaca dan Literasi pada Satuan Pendidikan		
KODE REKENING	URAIAN	JUMLAH	DASAR HUKUM
5	BELANJA DAERAH		
5.1	BELANJA OPERASI		
5.1.02	Belanja Barang dan Jasa	119.500.000,00	
Sub Kegiatan	: 2.23.02.2.02.0002 Pembangunan dan Pemeliharaan Sarana Perpustakaan di Tempat-Tempat Umum yang Menjadi Kewenangan Daerah Kabupaten/Kota		
Indikator Keluaran	: Jumlah Perpustakaan yang Dibangun di Tempat-Tempat Umum yang Menjadi Kewenangan Daerah Kabupaten/Kota		
KODE REKENING	URAIAN	JUMLAH	DASAR HUKUM
5	BELANJA DAERAH		
5.2	BELANJA MODAL		
5.2.03	Belanja Modal Gedung dan Bangunan	0,00	
Sub Kegiatan	: 2.23.02.2.02.0004 Pengembangan Literasi Berbasis Inklusi Sosial		
Indikator Keluaran	: Jumlah Perpustakaan Berbasis Inklusi Sosial di Wilayah Kabupaten/Kota yang Dikembangkan		
KODE REKENING	URAIAN	JUMLAH	DASAR HUKUM
5	BELANJA DAERAH		
5.1	BELANJA OPERASI		
5.1.02	Belanja Barang dan Jasa	0,00	
Program	: 2.23.03 PROGRAM PELESTARIAN KOLEKSI NASIONAL DAN NASKAH KUNO		
Indikator Hasil	: Persentase koleksi nasional dan naskah kuno yang dilestarikan		
Kegiatan	: 2.23.03.2.01 Pelestarian Naskah Kuno Milik Daerah Kabupaten/Kota		
Indikator Keluaran	: Jumlah naskah kuno yang terdata		

Sub Kegiatan	: 2.23.03.2.01.0002 Pengembangan, Pengolahan dan Pengalihmediaan Naskah Kuno yang Dimiliki oleh Masyarakat untuk Dilestarikan dan Didayagunakan		
Indikator Keluaran	: Jumlah Naskah Kuno yang Dimiliki oleh Masyarakat yang Dikembangkan untuk Dilestarikan dan Didayagunakan		
KODE REKENING	URAIAN	JUMLAH	DASAR HUKUM
5	BELANJA DAERAH		
5.1	BELANJA OPERASI		
5.1.02	Belanja Barang dan Jasa	47.975.000,00	
5.2	BELANJA MODAL		
5.2.02	Belanja Modal Peralatan dan Mesin	32.025.000,00	
5.2.05	Belanja Modal Aset Tetap Lainnya	10.000.000,00	
Program	: 2.23.01 PROGRAM PENUNJANG URUSAN PEMERINTAHAN DAERAH KABUPATEN/KOTA		
Indikator Hasil	: persentase sarana dan prasarana dalam kondisi baik persentase dokumen perencanaan, keuangan dan pelaporan yang disusun tepat waktu persentase kebutuhan administrasi umum yang ditindaklanjuti sesuai ketentuan persentase pelaporan administrasi kepegawaian tepat waktu		
Kegiatan	: 2.23.01.2.01 Perencanaan, Penganggaran, dan Evaluasi Kinerja Perangkat Daerah		
Indikator Keluaran	: Jumlah dokumen perencanaan, penganggaran dan evaluasi kinerja		
Sub Kegiatan	: 2.23.01.2.01.0001 Penyusunan Dokumen Perencanaan Perangkat Daerah		
Indikator Keluaran	: Jumlah Dokumen Perencanaan Perangkat Daerah		
KODE REKENING	URAIAN	JUMLAH	DASAR HUKUM
5	BELANJA DAERAH		
5.1	BELANJA OPERASI		
5.1.02	Belanja Barang dan Jasa	2.000.000,00	
Sub Kegiatan	: 2.23.01.2.01.0006 Koordinasi dan Penyusunan Laporan Capaian Kinerja dan Ikhtisar Realisasi Kinerja SKPD		
Indikator Keluaran	: Jumlah Laporan Capaian Kinerja dan Ikhtisar Realisasi Kinerja SKPD dan Laporan Hasil Koordinasi Penyusunan Laporan Capaian Kinerja dan Ikhtisar Realisasi Kinerja SKPD		
KODE REKENING	URAIAN	JUMLAH	DASAR HUKUM
5	BELANJA DAERAH		
5.1	BELANJA OPERASI		
5.1.02	Belanja Barang dan Jasa	49.440.288,00	
Kegiatan	: 2.23.01.2.02 Administrasi Keuangan Perangkat Daerah		
Indikator Keluaran	: Jumlah laporan administrasi keuangan Perangkat Daerah		
Sub Kegiatan	: 2.23.01.2.02.0001 Penyediaan Gaji dan Tunjangan ASN		
Indikator Keluaran	: Jumlah Orang yang Menerima Gaji dan Tunjangan ASN		
KODE REKENING	URAIAN	JUMLAH	DASAR HUKUM
5	BELANJA DAERAH		
5.1	BELANJA OPERASI		
5.1.01	Belanja Pegawai	7.936.829.196,00	
Sub Kegiatan	: 2.23.01.2.02.0007 Koordinasi dan Penyusunan Laporan Keuangan Bulanan/ Triwulanan/ Semesteran SKPD		
Indikator Keluaran	: Jumlah Laporan Keuangan Bulanan/ Triwulanan/ Semesteran SKPD dan Laporan Koordinasi Penyusunan Laporan Keuangan Bulanan/Triwulanan/Semesteran SKPD		
KODE REKENING	URAIAN	JUMLAH	DASAR HUKUM



5	BELANJA DAERAH		
5.1	BELANJA OPERASI		
5.1.02	Belanja Barang dan Jasa	58.306.688,00	
Kegiatan	: 2.23.01.2.06 Administrasi Umum Perangkat Daerah		
Indikator Keluaran	: Jumlah laporan administrasi umum Perangkat Daerah		
Sub Kegiatan	: 2.23.01.2.06.0001 Penyediaan Komponen Instalasi Listrik/Penerangan Bangunan Kantor		
Indikator Keluaran	: Jumlah Paket Komponen Instalasi Listrik/Penerangan Bangunan Kantor yang Disediakan		
KODE REKENING	URAIAN	JUMLAH	DASAR HUKUM
5	BELANJA DAERAH		
5.1	BELANJA OPERASI		
5.1.02	Belanja Barang dan Jasa	20.000.000,00	
Sub Kegiatan	: 2.23.01.2.06.0002 Penyediaan Peralatan dan Perlengkapan Kantor		
Indikator Keluaran	: Jumlah Paket Peralatan dan Perlengkapan Kantor yang Disediakan		
KODE REKENING	URAIAN	JUMLAH	DASAR HUKUM
5	BELANJA DAERAH		
5.1	BELANJA OPERASI		
5.1.02	Belanja Barang dan Jasa	101.500.000,00	
Sub Kegiatan	: 2.23.01.2.06.0005 Penyediaan Barang Cetak dan Penggandaan		
Indikator Keluaran	: Jumlah Paket Barang Cetak dan Penggandaan yang Disediakan		
KODE REKENING	URAIAN	JUMLAH	DASAR HUKUM
5	BELANJA DAERAH		
5.1	BELANJA OPERASI		
5.1.02	Belanja Barang dan Jasa	4.685.800,00	
Sub Kegiatan	: 2.23.01.2.06.0009 Penyelenggaraan Rapat Koordinasi dan Konsultasi SKPD		
Indikator Keluaran	: Jumlah Laporan Penyelenggaraan Rapat Koordinasi dan Konsultasi SKPD		
KODE REKENING	URAIAN	JUMLAH	DASAR HUKUM
5	BELANJA DAERAH		
5.1	BELANJA OPERASI		
5.1.02	Belanja Barang dan Jasa	234.294.000,00	
Kegiatan	: 2.23.01.2.07 Pengadaan Barang Milik Daerah Penunjang Urusan Pemerintah Daerah		
Indikator Keluaran	: Jumlah laporan pengadaan barang milik daerah penunjang urusan pemerintah daerah		
Sub Kegiatan	: 2.23.01.2.07.0006 Pengadaan Peralatan dan Mesin Lainnya		
Indikator Keluaran	: Jumlah Unit Peralatan dan Mesin Lainnya yang Disediakan		
KODE REKENING	URAIAN	JUMLAH	DASAR HUKUM
5	BELANJA DAERAH		
5.2	BELANJA MODAL		
5.2.02	Belanja Modal Peralatan dan Mesin	57.000.000,00	
Kegiatan	: 2.23.01.2.08 Penyediaan Jasa Penunjang Urusan Pemerintahan Daerah		
Indikator Keluaran	: Jumlah laporan penyediaan jasa penunjang urusan pemerintah daerah		

Sub Kegiatan	: 2.23.01.2.08.0001 Penyediaan Jasa Surat Menyurat		
Indikator Keluaran	: Jumlah Laporan Penyediaan Jasa Surat Menyurat		
KODE REKENING	URAIAN	JUMLAH	DASAR HUKUM
5	BELANJA DAERAH		
5.1	BELANJA OPERASI		
5.1.02	Belanja Barang dan Jasa	5.000.000,00	
Sub Kegiatan	: 2.23.01.2.08.0002 Penyediaan Jasa Komunikasi, Sumber Daya Air dan Listrik		
Indikator Keluaran	: Jumlah Laporan Penyediaan Jasa Komunikasi, Sumber Daya Air dan Listrik yang Disediakan		
KODE REKENING	URAIAN	JUMLAH	DASAR HUKUM
5	BELANJA DAERAH		
5.1	BELANJA OPERASI		
5.1.02	Belanja Barang dan Jasa	723.502.000,00	
Sub Kegiatan	: 2.23.01.2.08.0004 Penyediaan Jasa Pelayanan Umum Kantor		
Indikator Keluaran	: Jumlah Laporan Penyediaan Jasa Pelayanan Umum Kantor yang Disediakan		
KODE REKENING	URAIAN	JUMLAH	DASAR HUKUM
5	BELANJA DAERAH		
5.1	BELANJA OPERASI		
5.1.02	Belanja Barang dan Jasa	484.831.892,00	
Kegiatan	: 2.23.01.2.09 Pemeliharaan Barang Milik Daerah Penunjang Urusan Pemerintahan Daerah		
Indikator Keluaran	: Jumlah laporan pemeliharaan barang milik daerah penunjang urusan pemerintahan daerah		
Sub Kegiatan	: 2.23.01.2.09.0002 Penyediaan Jasa Pemeliharaan, Biaya Pemeliharaan, Pajak dan Perizinan Kendaraan Dinas Operasional atau Lapangan		
Indikator Keluaran	: Jumlah Kendaraan Dinas Operasional atau Lapangan yang Dipelihara dan dibayarkan Pajak dan Perizinannya		
KODE REKENING	URAIAN	JUMLAH	DASAR HUKUM
5	BELANJA DAERAH		
5.1	BELANJA OPERASI		
5.1.01	Belanja Pegawai	0,00	
5.1.02	Belanja Barang dan Jasa	300.000.000,00	
Sub Kegiatan	: 2.23.01.2.09.0005 Pemeliharaan Mebel		
Indikator Keluaran	: Jumlah Mebel yang Dipelihara		
KODE REKENING	URAIAN	JUMLAH	DASAR HUKUM
5	BELANJA DAERAH		
5.1	BELANJA OPERASI		
5.1.02	Belanja Barang dan Jasa	11.500.000,00	
Sub Kegiatan	: 2.23.01.2.09.0006 Pemeliharaan Peralatan dan Mesin Lainnya		
Indikator Keluaran	: Jumlah Peralatan dan Mesin Lainnya yang Dipelihara		
KODE REKENING	URAIAN	JUMLAH	DASAR HUKUM
5	BELANJA DAERAH		
5.1	BELANJA OPERASI		
5.1.02	Belanja Barang dan Jasa	41.778.000,00	

Sub Kegiatan	: 2.23.01.2.09.0009 Pemeliharaan/Rehabilitasi Gedung Kantor dan Bangunan Lainnya		
Indikator Keluaran	: Jumlah Gedung Kantor dan Bangunan Lainnya yang Dipelihara/Direhabilitasi		
KODE REKENING	URAIAN	JUMLAH	DASAR HUKUM
5	BELANJA DAERAH		
5.1	BELANJA OPERASI		
5.1.02	Belanja Barang dan Jasa	27.700.000,00	
5.2	BELANJA MODAL		
5.2.03	Belanja Modal Gedung dan Bangunan	22.300.000,00	
Bidang Urusan	: 2.24 URUSAN PEMERINTAHAN BIDANG KEARSIPAN		
Program	: 2.24.02 PROGRAM PENGELOLAAN ARSIP		
Indikator Hasil	: Persentase dokumen arsip yang wajib terkelola sesuai kaidah kearsipan		
Kegiatan	: 2.24.02.2.01 Pengelolaan Arsip Dinamis Daerah Kabupaten/Kota		
Indikator Keluaran	: Jumlah Arsip Dinamis yang dikelola		
Sub Kegiatan	: 2.24.02.2.01.0001 Penciptaan dan Penggunaan Arsip Dinamis		
Indikator Keluaran	: Jumlah Naskah Dinas yang Diciptakan dan Digunakan		
KODE REKENING	URAIAN	JUMLAH	DASAR HUKUM
5	BELANJA DAERAH		
5.1	BELANJA OPERASI		
5.1.02	Belanja Barang dan Jasa	9.500.000,00	
Sub Kegiatan	: 2.24.02.2.01.0002 Pemeliharaan dan Penyusutan Arsip Dinamis		
Indikator Keluaran	: Jumlah Naskah Dinas yang Dilakukan Pemeliharaan dan Penyusutan		
KODE REKENING	URAIAN	JUMLAH	DASAR HUKUM
5	BELANJA DAERAH		
5.1	BELANJA OPERASI		
5.1.02	Belanja Barang dan Jasa	103.645.672,00	
Kegiatan	: 2.24.02.2.02 Pengelolaan Arsip Statis Daerah Kabupaten/Kota		
Indikator Keluaran	: Jumlah Arsip Statis yang dikelola		
Sub Kegiatan	: 2.24.02.2.02.0002 Akuisisi, Pengolahan, Preservasi, dan Akses Arsip Statis		
Indikator Keluaran	: Jumlah Arsip Statis yang Dilakukan Akusisi, Pengolahan, Preservasi dan Akses Arsip Statis		
KODE REKENING	URAIAN	JUMLAH	DASAR HUKUM
5	BELANJA DAERAH		
5.1	BELANJA OPERASI		
5.1.02	Belanja Barang dan Jasa	308.693.440,00	
5.2	BELANJA MODAL		
5.2.02	Belanja Modal Peralatan dan Mesin	42.500.000,00	
Kegiatan	: 2.24.02.2.03 Pengelolaan Simpul Jaringan Informasi Kearsipan Nasional Tingkat Kabupaten/Kota		
Indikator Keluaran	: Jumlah penambahan database		
Sub Kegiatan	: 2.24.02.2.03.0001 Penyediaan Informasi, Akses dan Layanan Kearsipan Tingkat Daerah Kabupaten/Kota Melalui JIKN		

Indikator Keluaran	: Jumlah Layanan Penyediaan Informasi, Akses dan Layanan Kearsipan Tingkat Daerah Kabupaten/Kota Melalui JIKN		
KODE REKENING	URAIAN	JUMLAH	DASAR HUKUM
5	BELANJA DAERAH		
5.1	BELANJA OPERASI		
5.1.02	Belanja Barang dan Jasa	6.702.500,00	
5.2	BELANJA MODAL		
5.2.02	Belanja Modal Peralatan dan Mesin	6.400.000,00	
BELANJA DAERAH			
Urusan Pemerintahan	: 3 URUSAN PEMERINTAHAN PILIHAN		
Bidang Urusan	: 3.25 URUSAN PEMERINTAHAN BIDANG KELAUTAN DAN PERIKANAN		
Organisasi	: 2.09.3.27.3.25.02.0000 Dinas Ketahanan Pangan dan Pertanian		
Unit Organisasi	: 2.09.3.27.3.25.02.0000 Dinas Ketahanan Pangan dan Pertanian		
Program	: 3.25.04 PROGRAM PENGELOLAAN PERIKANAN BUDIDAYA		
Indikator Hasil	: Jumlah total produksi perikanan (budidaya)		
Kegiatan	: 3.25.04.2.02 Pemberdayaan Pembudi Daya Ikan Kecil		
Indikator Keluaran	: Persentase kelompok pembudidaya yang mandiri		
Sub Kegiatan	: 3.25.04.2.02.0004 Pemberian Pendampingan, Kemudahan Akses Ilmu Pengetahuan, Teknologi dan Informasi, serta Penyelenggaraan Pendidikan dan Pelatihan		
Indikator Keluaran	: Jumlah Kelompok Usaha yang Memperoleh Pendampingan, Kemudahan Akses Ilmu Pengetahuan, Teknologi dan Informasi, Serta Penyelenggaraan Pendidikan dan Pelatihan		
KODE REKENING	URAIAN	JUMLAH	DASAR HUKUM
5	BELANJA DAERAH		
5.1	BELANJA OPERASI		
5.1.02	Belanja Barang dan Jasa	1.515.905.800,00	
Kegiatan	: 3.25.04.2.04 Pengelolaan Pembudidayaan Ikan		
Indikator Keluaran	: Jumlah benih budidaya air tawar yang diproduksi		
Sub Kegiatan	: 3.25.04.2.04.0002 Penyediaan Prasarana Pembudidayaan Ikan dalam 1 (Satu) Daerah Kabupaten/Kota		
Indikator Keluaran	: Jumlah Prasarana Pembudidayaan Ikan dalam 1 (Satu) Daerah Kabupaten/Kota		
KODE REKENING	URAIAN	JUMLAH	DASAR HUKUM
5	BELANJA DAERAH		
5.1	BELANJA OPERASI		
5.1.02	Belanja Barang dan Jasa	409.487.340,00	
Sub Kegiatan	: 3.25.04.2.04.0004 Pengelolaan Kesehatan Ikan dan Lingkungan Budidaya dalam 1 (Satu) Daerah Kabupaten/Kota		
Indikator Keluaran	: Jumlah Hasil Ikan dan Lingkungan Budidaya dalam 1 (Satu) Daerah Kabupaten/Kota yang Teruji Melalui Pengelolaan Kesehatan Ikan		
KODE REKENING	URAIAN	JUMLAH	DASAR HUKUM
5	BELANJA DAERAH		
5.1	BELANJA OPERASI		
5.1.02	Belanja Barang dan Jasa	14.254.200,00	
5.2	BELANJA MODAL		

5.2.02	Belanja Modal Peralatan dan Mesin	8.175.200,00	
Program	: 3.25.06 PROGRAM PENGOLAHAN DAN PEMASARAN HASIL PERIKANAN		
Indikator Hasil	: Persentase produk olahan ikan yang aman dan bermutu		
Kegiatan	: 3.25.06.2.02 Pembinaan Mutu dan Keamanan Hasil Perikanan bagi Usaha Pengolahan dan Pemasaran Skala Mikro dan Kecil		
Indikator Keluaran	: jumlah pengolah dan pemasar ikan skala mikro dan kecil yg menerima peningkatan kapasitas		
Sub Kegiatan	: 3.25.06.2.02.0001 Pelaksanaan Bimbingan dan Penerapan Persyaratan atau Standar pada Usaha Pengolahan dan Pemasaran Skala Mikro dan Kecil		
Indikator Keluaran	: Jumlah Unit Usaha Pengolahan dan Pemasaran Hasil Perikanan yang Mendapatkan Pembinaan Terhadap Penerapan Persyaratan Perizinan Berusaha pada Usaha Pengolahan dan Pemasaran Hasil Perikanan Sesuai Skala Usaha dan Risiko		
KODE REKENING	URAIAN	JUMLAH	DASAR HUKUM
5	BELANJA DAERAH		
5.1	BELANJA OPERASI		
5.1.02	Belanja Barang dan Jasa	124.844.000,00	
Bidang Urusan	: 3.26 URUSAN PEMERINTAHAN BIDANG PARIWISATA		
Organisasi	: 2.19.3.26.0.00.02.0000 Dinas Kepemudaan, Olahraga dan Pariwisata		
Unit Organisasi	: 2.19.3.26.0.00.02.0000 Dinas Kepemudaan, Olahraga dan Pariwisata		
Program	: 3.26.02 PROGRAM PENINGKATAN DAYA TARIK DESTINASI PARIWISATA		
Indikator Hasil	: Persentase destinasi wisata yang dibina Persentase industri pariwisata yang dibina		
Kegiatan	: 3.26.02.2.01 Pengelolaan Daya Tarik Wisata Kabupaten/Kota		
Indikator Keluaran	: Jumlah daya tarik wisata yang dibina		
Sub Kegiatan	: 3.26.02.2.01.0009 Perencanaan dan Perancangan Daya Tarik Wisata Unggulan Kabupaten/Kota		
Indikator Keluaran	: Jumlah Dokumen Perancangan dan Perencanaan Pengembangan Daya Tarik Wisata Unggulan Kabupaten/Kota		
KODE REKENING	URAIAN	JUMLAH	DASAR HUKUM
[object Object]	null		
[object Object]	null	0,00	
Kegiatan	: 3.26.02.2.02 Pengelolaan Kawasan Strategis Pariwisata Kabupaten/Kota		
Indikator Keluaran	: Jumlah Dokumen kepariwisataan Kabupaten / Kota		
Sub Kegiatan	: 3.26.02.2.02.0002 Perencanaan Kawasan Strategis Pariwisata Kabupaten/Kota		
Indikator Keluaran	: Tersedianya Dokumen Perencanaan Kawasan Strategis Pariwisata Kabupaten/Kota		
KODE REKENING	URAIAN	JUMLAH	DASAR HUKUM
[object Object]	null	0,00	
Kegiatan	: 3.26.02.2.03 Pengelolaan Destinasi Pariwisata Kabupaten/Kota		
Indikator Keluaran	: Jumlah kelengkapan infrastruktur dasar, fasilitas umum, dan fasilitas pariwisata		
Sub Kegiatan	: 3.26.02.2.03.0003 Pengembangan Destinasi Pariwisata Kabupaten/Kota		
Indikator Keluaran	: Jumlah Destinasi Pariwisata Kabupaten/Kota yang Dikembangkan Sesuai dengan Tahapan Pengembangan (Rintisan, Berkembang, Pemantapan, Revitalisasi)		
KODE REKENING	URAIAN	JUMLAH	DASAR HUKUM
5	BELANJA DAERAH		
5.1	BELANJA OPERASI		

5.1.01	Belanja Pegawai	2.720.000,00	
5.1.02	Belanja Barang dan Jasa	255.475.812,00	
Sub Kegiatan	: 3.26.02.2.03.0004 Pengadaan/Pemeliharaan/Rehabilitasi Sarana dan Prasarana dalam Pengelolaan Destinasi Pariwisata Kabupaten/Kota		
Indikator Keluaran	: Jumlah Sarana dan Prasarana Pengelolaan Destinasi Pariwisata Kabupaten/Kota yang Tersedia dan Terpelihara		
KODE REKENING	URAIAN	JUMLAH	DASAR HUKUM
5	BELANJA DAERAH		
5.1	BELANJA OPERASI		
5.1.01	Belanja Pegawai	1.360.000,00	
5.1.02	Belanja Barang dan Jasa	244.937.936,00	
5.2	BELANJA MODAL		
5.2.03	Belanja Modal Gedung dan Bangunan	1.012.992.264,00	
Sub Kegiatan	: 3.26.02.2.03.0006 Pemberdayaan Masyarakat dalam Pengelolaan Destinasi Pariwisata Kabupaten/Kota		
Indikator Keluaran	: Jumlah Laporan Hasil Pemberdayaan Masyarakat dalam Pengelolaan Destinasi Pariwisata Kabupaten/Kota		
KODE REKENING	URAIAN	JUMLAH	DASAR HUKUM
5	BELANJA DAERAH		
5.1	BELANJA OPERASI		
5.1.01	Belanja Pegawai	680.000,00	
5.1.02	Belanja Barang dan Jasa	55.000.000,00	
Sub Kegiatan	: 3.26.02.2.03.0007 Penerapan Destinasi Pariwisata Berkelanjutan dalam Pengelolaan Destinasi Pariwisata Kabupaten/Kota		
Indikator Keluaran	: Jumlah Lokasi yang Menerapkan Destinasi Pariwisata Berkelanjutan dalam Pengelolaan Destinasi Pariwisata Kabupaten/Kota		
KODE REKENING	URAIAN	JUMLAH	DASAR HUKUM
[object Object]	null		
[object Object]	null	0,00	
Sub Kegiatan	: 3.26.02.2.03.0010 Monitoring dan Evaluasi Pengelolaan Destinasi Pariwisata Kabupaten/Kota		
Indikator Keluaran	: Jumlah Laporan Hasil Monitoring dan Evaluasi Pengelolaan Destinasi Pariwisata Kabupaten/Kota		
KODE REKENING	URAIAN	JUMLAH	DASAR HUKUM
[object Object]	null	0,00	
Kegiatan	: 3.26.02.2.04 Penetapan Tanda Daftar Usaha Pariwisata Daerah Kabupaten/Kota		
Indikator Keluaran	: Jumlah tanda daftar usaha pariwisata per sub jenis usaha di kabupaten / kota		
Sub Kegiatan	: 3.26.02.2.04.0007 Pembinaan dan Pengawasan untuk memastikan Kepatuhan Pelaku Usaha Melaksanakan Standar Usaha Risiko Menengah Rendah di kabupaten?kota		
Indikator Keluaran	: Jumlah usaha yang dibina dan diawasi		
KODE REKENING	URAIAN	JUMLAH	DASAR HUKUM
5	BELANJA DAERAH		
5.1	BELANJA OPERASI		
5.1.01	Belanja Pegawai	1.360.000,00	
5.1.02	Belanja Barang dan Jasa	202.520.000,00	
Program	: 3.26.03 PROGRAM PEMASARAN PARIWISATA		

Indikator Hasil	: Persentase pemasaran Pariwisata		
Kegiatan	: 3.26.03.2.01 Pemasaran Pariwisata Dalam dan Luar Negeri Daya Tarik, Destinasi dan Kawasan Strategis Pariwisata Kabupaten/Kota		
Indikator Keluaran	: Jumlah industri pariwisata dan ekonomi kreatif yang berpartisipasi pada event pariwisata		
Sub Kegiatan	: 3.26.03.2.01.0003 Penyediaan Data dan Penyebaran Informasi Pariwisata Kabupaten/Kota, Baik Dalam dan Luar Negeri		
Indikator Keluaran	: Jumlah Dokumen Hasil Pelaksanaan Penyediaan Data dan Penyebaran Informasi Pariwisata Kabupaten/Kota, Baik Dalam dan Luar Negeri		
KODE REKENING	URAIAN	JUMLAH	DASAR HUKUM
5	BELANJA DAERAH		
5.1	BELANJA OPERASI		
5.1.01	Belanja Pegawai	680.000,00	
5.1.02	Belanja Barang dan Jasa	135.983.744,00	
Sub Kegiatan	: 3.26.03.2.01.0006 Fasilitas Kegiatan Pemasaran Pariwisata Baik Dalam dan Luar Negeri Pariwisata Kabupaten/Kota		
Indikator Keluaran	: Jumlah Kegiatan Pemasaran Pariwisata Baik Dalam dan Luar Negeri		
KODE REKENING	URAIAN	JUMLAH	DASAR HUKUM
5	BELANJA DAERAH		
5.1	BELANJA OPERASI		
5.1.01	Belanja Pegawai	680.000,00	
5.1.02	Belanja Barang dan Jasa	164.357.977,00	
Program	: 3.26.04 PROGRAM PENGEMBANGAN EKONOMI KREATIF MELALUI PEMANFAATAN DAN PERLINDUNGAN HAK KEKAYAAN INTELEKTUAL		
Indikator Hasil	: Persentase pertumbuhan pelaku ekonomi kreatif yang mendapat pembekalan sertifikasi HKI		
Kegiatan	: 3.26.04.2.02 Pengembangan Ekosistem Ekonomi Kreatif		
Indikator Keluaran	: Jumlah peserta sosialisasi dan bimtek HKI		
Sub Kegiatan	: 3.26.04.2.02.0014 Fasilitas penguatan Kekayaan Intelektual		
Indikator Keluaran	: Jumlah kegiatan / orang yang mendapat fasilitas penguatan kekayaan intelektual		
KODE REKENING	URAIAN	JUMLAH	DASAR HUKUM
5	BELANJA DAERAH		
5.1	BELANJA OPERASI		
5.1.01	Belanja Pegawai	570.000,00	
5.1.02	Belanja Barang dan Jasa	224.430.000,00	
Program	: 3.26.05 PROGRAM PENGEMBANGAN SUMBER DAYA PARIWISATA DAN EKONOMI KREATIF		
Indikator Hasil	: Persentase pengembangan pariwisata dan ekonomi kreatif		
Kegiatan	: 3.26.05.2.01 Pelaksanaan Peningkatan Kapasitas Sumber Daya Manusia Pariwisata dan Ekonomi Kreatif Tingkat Dasar		
Indikator Keluaran	: Jumlah pelaku ekonomi kreatif yang dibina		
Sub Kegiatan	: 3.26.05.2.01.0005 Fasilitas Proses Kreasi, Produksi, Distribusi Konsumsi dan Konservasi Ekonomi Kreatif		
Indikator Keluaran	: Jumlah Laporan Hasil Fasilitas Proses Kreasi, Produksi, Distribusi Konsumsi, dan Konservasi Ekonomi Kreatif		
KODE REKENING	URAIAN	JUMLAH	DASAR HUKUM
5	BELANJA DAERAH		

5.1	BELANJA OPERASI		
5.1.01	Belanja Pegawai	1.360.000,00	
5.1.02	Belanja Barang dan Jasa	301.250.720,00	
Sub Kegiatan	: 3.26.05.2.01.0006 Fasilitasi Pengembangan Kompetensi Sumber Daya Manusia Ekonomi Kreatif		
Indikator Keluaran	: Jumlah SDM Ekonomi Kreatif yang Mengikuti Fasilitasi Pengembangan Kompetensi Sumber Daya Manusia Ekonomi Kreatif		
KODE REKENING	URAIAN	JUMLAH	DASAR HUKUM
5	BELANJA DAERAH		
5.1	BELANJA OPERASI		
5.1.01	Belanja Pegawai	680.000,00	
5.1.02	Belanja Barang dan Jasa	74.320.000,00	
Sub Kegiatan	: 3.26.05.2.01.0008 Pengembangan Kapasitas SDM Pariwisata Berbasis SKKNI		
Indikator Keluaran	: Jumlah SDM Pariwisata yang Dikembangkan Kapasitasnya Berdasarkan pada SKKNI		
KODE REKENING	URAIAN	JUMLAH	DASAR HUKUM
5	BELANJA DAERAH		
5.1	BELANJA OPERASI		
5.1.02	Belanja Barang dan Jasa	75.000.000,00	
Sub Kegiatan	: 3.26.05.2.01.0009 Pemberdayaan dan Pembinaan Masyarakat untuk Pengembangan Pariwisata		
Indikator Keluaran	: Jumlah Masyarakat yang memperoleh Pemberdayaan dan Pembinaan Masyarakat untuk pengembangan Pariwisata		
KODE REKENING	URAIAN	JUMLAH	DASAR HUKUM
5	BELANJA DAERAH		
5.1	BELANJA OPERASI		
5.1.01	Belanja Pegawai	3.400.000,00	
5.1.02	Belanja Barang dan Jasa	1.666.590.000,00	
Sub Kegiatan	: 3.26.05.2.01.0010 Fasilitasi Sertifikasi Kompetensi bagi Tenaga Kerja Bidang Pariwisata		
Indikator Keluaran	: Jumlah Orang yang Mengikuti Fasilitasi Sertifikasi Kompetensi bagi Tenaga Kerja Bidang Pariwisata		
KODE REKENING	URAIAN	JUMLAH	DASAR HUKUM
5	BELANJA DAERAH		
5.1	BELANJA OPERASI		
5.1.01	Belanja Pegawai	680.000,00	
5.1.02	Belanja Barang dan Jasa	96.750.000,00	
Kegiatan	: 3.26.05.2.02 Pengembangan Kapasitas Pelaku Ekonomi Kreatif		
Indikator Keluaran	: Jumlah pelaku ekonomi kreatif yang mengikuti pengembangan kapasitas		
Sub Kegiatan	: 3.26.05.2.02.0001 Pelatihan, Bimbingan Teknis, dan Pendampingan Ekonomi Kreatif		
Indikator Keluaran	: Jumlah Orang yang Mengikuti Pelatihan, Bimbingan Teknis, dan Pendampingan Ekonomi Kreatif		
KODE REKENING	URAIAN	JUMLAH	DASAR HUKUM
5	BELANJA DAERAH		
5.1	BELANJA OPERASI		
5.1.01	Belanja Pegawai	680.000,00	
5.1.02	Belanja Barang dan Jasa	99.320.000,00	



Bidang Urusan	: 3.27 URUSAN PEMERINTAHAN BIDANG PERTANIAN		
Organisasi	: 2.09.3.27.3.25.02.0000 Dinas Ketahanan Pangan dan Pertanian		
Unit Organisasi	: 2.09.3.27.3.25.02.0000 Dinas Ketahanan Pangan dan Pertanian		
Program	: 3.27.02 PROGRAM PENYEDIAAN DAN PENGEMBANGAN SARANA PERTANIAN		
Indikator Hasil	: jumlah produksi pertanian Jumlah Produksi Peternakan		
Kegiatan	: 3.27.02.2.01 Pengawasan Penggunaan Sarana Pertanian		
Indikator Keluaran	: Persentase Penggunaan Sarana Pertanian Sesuai Peruntukannya		
Sub Kegiatan	: 3.27.02.2.01.0001 Pengawasan Penggunaan Sarana Pendukung Pertanian Sesuai dengan Komoditas, Teknologi dan Spesifik Lokasi		
Indikator Keluaran	: Jumlah Pengawasan Penggunaan Sarana Pendukung Pertanian Sesuai dengan Komoditas, Teknologi dan Spesifik Lokasi		
KODE REKENING	URAIAN	JUMLAH	DASAR HUKUM
5	BELANJA DAERAH		
5.1	BELANJA OPERASI		
5.1.02	Belanja Barang dan Jasa	311.513.000,00	
Sub Kegiatan	: 3.27.02.2.01.0002 Pendampingan Penggunaan Sarana Pendukung Pertanian		
Indikator Keluaran	: Jumlah Pendampingan Penggunaan Sarana Pendukung Pertanian		
KODE REKENING	URAIAN	JUMLAH	DASAR HUKUM
5	BELANJA DAERAH		
5.1	BELANJA OPERASI		
5.1.02	Belanja Barang dan Jasa	31.625.000,00	
Kegiatan	: 3.27.02.2.05 Pengendalian dan Pengawasan Penyediaan dan Peredaran Benih/Bibit Ternak, dan Hijauan Pakan Ternak dalam Daerah Kabupaten/Kota		
Indikator Keluaran	: Jumlah pelayanan produksi peternakan		
Sub Kegiatan	: 3.27.02.2.05.0009 Pengendalian Penyediaan Benih/Bibit Ternak dan Hijauan Pakan Ternak		
Indikator Keluaran	: Jumlah benih/bibit ternak dan hijauan pakan ternak yang tersedia		
KODE REKENING	URAIAN	JUMLAH	DASAR HUKUM
5	BELANJA DAERAH		
5.1	BELANJA OPERASI		
5.1.02	Belanja Barang dan Jasa	312.763.400,00	
5.2	BELANJA MODAL		
5.2.02	Belanja Modal Peralatan dan Mesin	70.000,00	
Program	: 3.27.03 PROGRAM PENYEDIAAN DAN PENGEMBANGAN PRASARANA PERTANIAN		
Indikator Hasil	: Persentase sawah/lahan pertanian yang dialiri jaringan irigasi		
Kegiatan	: 3.27.03.2.02 Pembangunan Prasarana Pertanian		
Indikator Keluaran	: Jumlah Prasarana pertanian yang terbangun		
Sub Kegiatan	: 3.27.03.2.02.0010 Rehabilitasi dan Pemeliharaan Jaringan Irigasi Usaha Tani		
Indikator Keluaran	: Jumlah jaringan irigasi usaha tani yang direhabilitasi		
KODE REKENING	URAIAN	JUMLAH	DASAR HUKUM
5	BELANJA DAERAH		

5.1	BELANJA OPERASI		
5.1.02	Belanja Barang dan Jasa	0,00	
Program	: 3.27.04 PROGRAM PENGENDALIAN KESEHATAN HEWAN DAN KESEHATAN MASYARAKAT VETERINER		
Indikator Hasil	: Jumlah kejadian dan jumlah kasus penyakit hewan menular Persentase PAH yang ASUH		
Kegiatan	: 3.27.04.2.01 Penjaminan Kesehatan Hewan, Penutupan dan Pembukaan Daerah Wabah Penyakit Hewan Menular Dalam daerah Kabupaten/Kota		
Indikator Keluaran	: Persentase Penurunan kejadian dan jumlahkasus penyakit hewan menular		
Sub Kegiatan	: 3.27.04.2.01.0008 Pemberantasan Penyakit Hewan Menular dan Zoonosis dalam 1 (satu) Daerah Kabupaten/Kota		
Indikator Keluaran	: Jumlah wilayah atau kawasan yang mengalami penurunan kasus penyakit hewan menular dan zoonosis dalam 1 (satu) Daerah Kabupaten/kota		
KODE REKENING	URAIAN	JUMLAH	DASAR HUKUM
5	BELANJA DAERAH		
5.1	BELANJA OPERASI		
5.1.02	Belanja Barang dan Jasa	108.919.400,00	
Kegiatan	: 3.27.04.2.04 Penerapan dan Pengawasan Persyaratan Teknis Kesehatan Masyarakat Veteriner		
Indikator Keluaran	: Jumlah pengawasan peredaran produk hewan		
Sub Kegiatan	: 3.27.04.2.04.0002 Pengawasan Peredaran Hewan dan Produk Hewan		
Indikator Keluaran	: Jumlah Pengawasan Peredaran Hewan dan Produk Hewan		
KODE REKENING	URAIAN	JUMLAH	DASAR HUKUM
5	BELANJA DAERAH		
5.1	BELANJA OPERASI		
5.1.02	Belanja Barang dan Jasa	127.236.400,00	
Program	: 3.27.07 PROGRAM PENYULUHAN PERTANIAN		
Indikator Hasil	: Skor kelompok tani		
Kegiatan	: 3.27.07.2.01 Pelaksanaan Penyuluhan Pertanian		
Indikator Keluaran	: Jumlah Penyuluh pertanian yang Inovatif		
Sub Kegiatan	: 3.27.07.2.01.0001 Peningkatan Kapasitas Kelembagaan Penyuluhan Pertanian di Kecamatan dan Desa		
Indikator Keluaran	: Jumlah Kelembagaan Penyuluhan Pertanian di Kecamatan dan Desa yang Ditingkatkan Kapasitasnya		
KODE REKENING	URAIAN	JUMLAH	DASAR HUKUM
5	BELANJA DAERAH		
5.1	BELANJA OPERASI		
5.1.02	Belanja Barang dan Jasa	15.624.000,00	
5.2	BELANJA MODAL		
5.2.02	Belanja Modal Peralatan dan Mesin	0,00	
Sub Kegiatan	: 3.27.07.2.01.0002 Pengembangan Kapasitas Kelembagaan Petani di Kecamatan dan Desa		
Indikator Keluaran	: Jumlah Kelembagaan Petani di Kecamatan dan Desa yang Ditingkatkan Kapasitasnya		
KODE REKENING	URAIAN	JUMLAH	DASAR HUKUM
5	BELANJA DAERAH		
5.1	BELANJA OPERASI		
5.1.02	Belanja Barang dan Jasa	5.181.000,00	

Bidang Urusan	: 3.30 URUSAN PEMERINTAHAN BIDANG PERDAGANGAN		
Organisasi	: 2.17.3.31.3.30.07.0000 Dinas Koperasi, Perindustrian dan Perdagangan		
Unit Organisasi	: 2.17.3.31.3.30.07.0000 Dinas Koperasi, Perindustrian dan Perdagangan		
Program	: 3.30.02 PROGRAM PERIZINAN DAN PENDAFTARAN PERUSAHAAN		
Indikator Hasil	: Persentase pelaku usaha yang memiliki ijin usaha perdagangan Persentase pelaku usaha yang tidak menggunakan bahan berbahaya		
Kegiatan	: 3.30.02.2.02 Penerbitan Tanda Daftar Gudang		
Indikator Keluaran	: Jumlah penerbitan TDG		
Sub Kegiatan	: 3.30.02.2.02.0001 Fasilitasi Penerbitan Tanda Daftar Gudang		
Indikator Keluaran	: Jumlah Dokumen Tanda Daftar Gudang		
KODE REKENING	URAIAN	JUMLAH	DASAR HUKUM
5	BELANJA DAERAH		
5.1	BELANJA OPERASI		
5.1.01	Belanja Pegawai	680.000,00	
5.1.02	Belanja Barang dan Jasa	53.148.800,00	
Kegiatan	: 3.30.02.2.03 Penerbitan Surat Tanda Pendaftaran Waralaba (STPW) untuk Penerima Waralaba dari Waralaba Dalam Negeri		
Indikator Keluaran	: Jumlah Penerbitan STPW yang tepat waktu		
Sub Kegiatan	: 3.30.02.2.03.0004 Fasilitasi Pemenuhan Komitmen Perolehan Surat Tanda Pendaftaran Waralaba (STPW) penerima waralaba Dalam Negeri dan penerima waralaba lanjutan dalam negeri melalui sistem yang terintegrasi secara elektronik		
Indikator Keluaran	: Jumlah dokumen yang di verifikasi sebagai Pemenuhan Komitmen Perolehan Surat Tanda Pendaftaran Waralaba (STPW) penerima waralaba Dalam Negeri dan penerima waralaba lanjutan dalam negeri melalui sistem yang terintegrasi secara elektronik		
KODE REKENING	URAIAN	JUMLAH	DASAR HUKUM
5	BELANJA DAERAH		
5.1	BELANJA OPERASI		
5.1.01	Belanja Pegawai	680.000,00	
5.1.02	Belanja Barang dan Jasa	53.148.800,00	
Kegiatan	: 3.30.02.2.05 Penerbitan Surat Izin Usaha Perdagangan Minuman Beralkohol Golongan B dan C untuk Pengecer dan Penjual Langsung Minum di Tempat		
Indikator Keluaran	: Jumlah Penerbitan IJIN peredaran Minol Jumlah Penerbitan Minol		
Sub Kegiatan	: 3.30.02.2.05.0002 Fasilitasi Penerbitan Surat Keterangan Pengecer (SKP) dan Surat Keterangan Penjual Langsung Minuman Beralkohol (SKPL) Golongan B dan C		
Indikator Keluaran	: Jumlah Surat Keterangan Pengecer (SKP) Untuk Pengecer dan Surat Keterangan Penjual Langsung Minuman Beralkohol (SKPL) untuk Penjual Langsung Minuman Beralkohol Golongan B dan C yang diterbitkan melalui Sistem Pelayanan Perizinan Berusaha Terintegrasi Secara Elektronik		
KODE REKENING	URAIAN	JUMLAH	DASAR HUKUM
5	BELANJA DAERAH		
5.1	BELANJA OPERASI		
5.1.01	Belanja Pegawai	680.000,00	
5.1.02	Belanja Barang dan Jasa	39.580.000,00	

Kegiatan	: 3.30.02.2.06 Pengendalian Fasilitas Penyimpanan Bahan Berbahaya dan Pengawasan Distribusi, Pengemasan dan Pelabelan Bahan Berbahaya di Tingkat Daerah Kabupaten/ Kota		
Indikator Keluaran	: Jumlah pemeriksaan bahan berbahaya dan pengawasan distribusi, pengemasan dan pelabelan bahan berbahaya di tingkat daerah Kab Kota		
Sub Kegiatan	: 3.30.02.2.06.0001 Pemeriksaan Penyimpanan Bahan Berbahaya		
Indikator Keluaran	: Jumlah Laporan Hasil Pemeriksaan Penyimpanan Bahan Berbahaya		
KODE REKENING	URAIAN	JUMLAH	DASAR HUKUM
5	BELANJA DAERAH		
5.1	BELANJA OPERASI		
5.1.02	Belanja Barang dan Jasa	50.000.000,00	
Program	: 3.30.03 PROGRAM PENINGKATAN SARANA DISTRIBUSI PERDAGANGAN		
Indikator Hasil	: Persentase pembangunan sarana distribusi perdagangan dan pemanfaatannya		
Kegiatan	: 3.30.03.2.01 Pembangunan dan Pengelolaan Sarana Distribusi Perdagangan		
Indikator Keluaran	: Jumlah pengembangan dan pengelolaan sarana distribusi perdagangan		
Sub Kegiatan	: 3.30.03.2.01.0001 Penyediaan Sarana Distribusi Perdagangan		
Indikator Keluaran	: Jumlah Sarana Distribusi Perdagangan		
KODE REKENING	URAIAN	JUMLAH	DASAR HUKUM
5	BELANJA DAERAH		
5.1	BELANJA OPERASI		
5.1.01	Belanja Pegawai	7.480.000,00	
5.1.02	Belanja Barang dan Jasa	2.304.289.468,00	
5.2	BELANJA MODAL		
5.2.03	Belanja Modal Gedung dan Bangunan	500.000.000,00	
Kegiatan	: 3.30.03.2.02 Pembinaan Terhadap Pengelola Sarana Distribusi Perdagangan Masyarakat di Wilayah Kerjanya		
Indikator Keluaran	: Jumlah Dokumen Pembangunan sarana distribusi perdagangan yang telah dilakukan sesuai target waktunya		
Sub Kegiatan	: 3.30.03.2.02.0001 Pembinaan dan Pengendalian Pengelola Sarana Distribusi Perdagangan		
Indikator Keluaran	: Jumlah Dokumen Hasil Pembinaan dan Pengendalian kepada Pengelola Sarana Distribusi Perdagangan		
KODE REKENING	URAIAN	JUMLAH	DASAR HUKUM
5	BELANJA DAERAH		
5.1	BELANJA OPERASI		
5.1.01	Belanja Pegawai	1.690.000,00	
5.1.02	Belanja Barang dan Jasa	53.148.800,00	
Sub Kegiatan	: 3.30.03.2.02.0002 Pemberdayaan Pengelola Sarana Distribusi Perdagangan		
Indikator Keluaran	: Jumlah Dokumen Hasil Pembinaan dan Pengendalian kepada Pengelola Sarana Distribusi Perdagangan		
KODE REKENING	URAIAN	JUMLAH	DASAR HUKUM
5	BELANJA DAERAH		
5.1	BELANJA OPERASI		
5.1.01	Belanja Pegawai	2.040.000,00	
5.1.02	Belanja Barang dan Jasa	195.550.000,00	
5.2	BELANJA MODAL		

5.2.02	Belanja Modal Peralatan dan Mesin	100.000.000,00	
Program	: 3.30.04 PROGRAM STABILISASI HARGA BARANG KEBUTUHAN POKOK DAN BARANG PENTING		
Indikator Hasil	: Persentase stabilitas dan jumlah ketersediaan harga barang kebutuhan pokok		
Kegiatan	: 3.30.04.2.02 Pengendalian Harga, dan Stok Barang Kebutuhan Pokok dan Barang Penting di Tingkat Pasar Kabupaten/Kota		
Indikator Keluaran	: Jumlah laporan pemantauan harga dan stok barang kebutuhan pokok dan barang penting pada pelaku usaha distribusi barang dan laporan pelaksanaan operasi pasar reguler dan pasar khusus		
Sub Kegiatan	: 3.30.04.2.02.0002 Pemantauan Harga dan Stok Barang Kebutuhan Pokok dan Barang Penting pada Pasar Rakyat yang Terintegrasi dalam Sistem Informasi Perdagangan		
Indikator Keluaran	: Jumlah Laporan Pemantauan Harga dan Stok Barang Kebutuhan Pokok dan Barang Penting pada Pasar Rakyat yang Terintegrasi dalam Sistem Informasi Perdagangan		
KODE REKENING	URAIAN	JUMLAH	DASAR HUKUM
5	BELANJA DAERAH		
5.1	BELANJA OPERASI		
5.1.01	Belanja Pegawai	1.690.000,00	
5.1.02	Belanja Barang dan Jasa	209.050.000,00	
5.2	BELANJA MODAL		
5.2.02	Belanja Modal Peralatan dan Mesin	0,00	
Sub Kegiatan	: 3.30.04.2.02.0003 Pelaksanaan Operasi Pasar Reguler dan Pasar Khusus yang Berdampak dalam 1 (Satu) Kabupaten/Kota		
Indikator Keluaran	: Jumlah Laporan Pelaksanaan Operasi Pasar Reguler dan Pasar Khusus yang Berdampak dalam 1 (Satu) Kabupaten/Kota		
KODE REKENING	URAIAN	JUMLAH	DASAR HUKUM
5	BELANJA DAERAH		
5.1	BELANJA OPERASI		
5.1.01	Belanja Pegawai	1.360.000,00	
5.1.02	Belanja Barang dan Jasa	1.930.250.000,00	
Program	: 3.30.05 PROGRAM PENGEMBANGAN EKSPOR		
Indikator Hasil	: Persentase pelaku usaha yang memperoleh pelatihan atau fasilitasi pengembangan ekspor		
Kegiatan	: 3.30.05.2.01 Penyelenggaraan Promosi Dagang Melalui Pameran Dagang dan Misi Dagang bagi Produk Ekspor Unggulan yang Terdapat pada 1 (Satu) Daerah Kabupaten/Kota		
Indikator Keluaran	: Jumlah pelaku usaha yang memperoleh pelatihan/fasilitasi pengembangan ekspor		
Sub Kegiatan	: 3.30.05.2.01.0004 Misi Dagang bagi Produk Ekspor Unggulan		
Indikator Keluaran	: Jumlah Pelaku Usaha yang Difasilitasi dalam Misi Dagang Produk Ekspor Unggulan		
KODE REKENING	URAIAN	JUMLAH	DASAR HUKUM
5	BELANJA DAERAH		
5.1	BELANJA OPERASI		
5.1.01	Belanja Pegawai	680.000,00	
5.1.02	Belanja Barang dan Jasa	150.810.000,00	
Program	: 3.30.07 PROGRAM PENGGUNAAN DAN PEMASARAN PRODUK DALAM NEGERI		
Indikator Hasil	: Persentase UMKM yang mengalami kenaikan omset dengan fasilitasi promosi		
Kegiatan	: 3.30.07.2.01 Pelaksanaan Promosi, Pemasaran dan Peningkatan Penggunaan Produk Dalam Negeri		
Indikator Keluaran	: Jumlah UMKM yang Melaksanakan Promosi Penggunaan Produk Dalam Negeri di Tingkat Kabupaten/Kota		

Sub Kegiatan	: 3.30.07.2.01.0005 Pelaksanaan Promosi Penggunaan Produk Dalam Negeri di Tingkat Kabupaten/Kota		
Indikator Keluaran	: Jumlah UMKM yang memperoleh fasilitasi Promosi Penggunaan Produk Dalam Negeri di Tingkat Kabupaten/Kota		
KODE REKENING	URAIAN	JUMLAH	DASAR HUKUM
5	BELANJA DAERAH		
5.1	BELANJA OPERASI		
5.1.01	Belanja Pegawai	3.400.000,00	
5.1.02	Belanja Barang dan Jasa	830.034.263,00	
Organisasi	: 2.17.3.31.3.30.07.0000 Dinas Koperasi, Perindustrian dan Perdagangan		
Unit Organisasi	: 2.17.3.31.3.30.07.0001 UPT Metrologi Legal		
Program	: 3.30.06 PROGRAM STANDARDISASI DAN PERLINDUNGAN KONSUMEN		
Indikator Hasil	: Persentase Jumlah Alat UTTP yang di Tera dan Tera Ulang		
Kegiatan	: 3.30.06.2.01 Pelaksanaan Metrologi Legal, Berupa Tera, Tera Ulang, dan Pengawasan		
Indikator Keluaran	: -		
Sub Kegiatan	: 3.30.06.2.01.0001 Pelaksanaan Metrologi Legal, Berupa Tera, Tera Ulang		
Indikator Keluaran	: Jumlah Alat Ukur, Alat Takar, Alat Timbang, dan Alat Perlengkapan Ditera Ulang		
KODE REKENING	URAIAN	JUMLAH	DASAR HUKUM
5	BELANJA DAERAH		
5.1	BELANJA OPERASI		
5.1.01	Belanja Pegawai	680.000,00	
5.1.02	Belanja Barang dan Jasa	310.712.481,00	
5.2	BELANJA MODAL		
5.2.02	Belanja Modal Peralatan dan Mesin	38.607.519,00	
Sub Kegiatan	: 3.30.06.2.01.0002 Pengawasan/Penyuluhan Metrologi Legal		
Indikator Keluaran	: Jumlah Pelaku Usaha di Bidang Metrologi Legal yang Dibina		
KODE REKENING	URAIAN	JUMLAH	DASAR HUKUM
5	BELANJA DAERAH		
5.1	BELANJA OPERASI		
5.1.01	Belanja Pegawai	680.000,00	
5.1.02	Belanja Barang dan Jasa	109.320.000,00	
Organisasi	: 2.17.3.31.3.30.07.0000 Dinas Koperasi, Perindustrian dan Perdagangan		
Unit Organisasi	: 2.17.3.31.3.30.07.0002 UPT Pasar		
Program	: 3.30.03 PROGRAM PENINGKATAN SARANA DISTRIBUSI PERDAGANGAN		
Indikator Hasil	: Persentase pembangunan sarana distribusi perdagangan dan pemanfaatannya		
Kegiatan	: 3.30.03.2.01 Pembangunan dan Pengelolaan Sarana Distribusi Perdagangan		
Indikator Keluaran	: Jumlah pengembangan dan pengelolaan sarana distribusi perdagangan		
Sub Kegiatan	: 3.30.03.2.01.0002 Fasilitasi Pengelolaan Sarana Distribusi Perdagangan		
Indikator Keluaran	: Jumlah Fasilitasi Pengelolaan Sarana Distribusi Perdagangan		
KODE REKENING	URAIAN	JUMLAH	DASAR HUKUM
5	BELANJA DAERAH		

5.1	BELANJA OPERASI		
5.1.01	Belanja Pegawai	6.120.000,00	
5.1.02	Belanja Barang dan Jasa	7.285.536.080,00	
5.2	BELANJA MODAL		
5.2.02	Belanja Modal Peralatan dan Mesin	178.663.500,00	
Bidang Urusan	: 3.31 URUSAN PEMERINTAHAN BIDANG PERINDUSTRIAN		
Organisasi	: 2.17.3.31.3.30.07.0000 Dinas Koperasi, Perindustrian dan Perdagangan		
Unit Organisasi	: 2.17.3.31.3.30.07.0000 Dinas Koperasi, Perindustrian dan Perdagangan		
Program	: 3.31.02 PROGRAM PERENCANAAN DAN PEMBANGUNAN INDUSTRI		
Indikator Hasil	: Persentase jumlah IKM yang diberdayakan Persentase jumlah IKM yang memanfaatkan sarpras		
Kegiatan	: 3.31.02.2.01 Penyusunan dan Evaluasi Rencana Pembangunan Industri Kabupaten/Kota		
Indikator Keluaran	: Jumlah pertambahan industri kecil dan menengah di Kabupaten/Kota		
Sub Kegiatan	: 3.31.02.2.01.0002 Koordinasi, Sinkronisasi, dan Pelaksanaan Kebijakan Percepatan Pengembangan, Penyebaran dan Perwilayahan Industri		
Indikator Keluaran	: Jumlah Dokumen Hasil Koordinasi, Sinkronisasi dan Pelaksanaan Kebijakan Percepatan, Pengembangan, Penyebaran dan Perwilayahan Industri		
KODE REKENING	URAIAN	JUMLAH	DASAR HUKUM
[object Object]	null		
[object Object]	null	0,00	
Sub Kegiatan	: 3.31.02.2.01.0003 Koordinasi, Sinkronisasi, dan Pelaksanaan Pembangunan Sumber Daya Industri		
Indikator Keluaran	: Jumlah Dokumen Hasil Koordinasi, Sinkronisasi, dan pelaksanaan Pembangunan Sumber Daya Industri		
KODE REKENING	URAIAN	JUMLAH	DASAR HUKUM
5	BELANJA DAERAH		
5.1	BELANJA OPERASI		
5.1.02	Belanja Barang dan Jasa	265.850.000,00	
Sub Kegiatan	: 3.31.02.2.01.0004 Koordinasi, Sinkronisasi, dan Pelaksanaan Pembangunan Sarana dan Prasarana Industri		
Indikator Keluaran	: Jumlah Dokumen Hasil Koordinasi, Sinkronisasi, dan Pelaksanaan Pembangunan Sarana dan Prasarana Industri		
KODE REKENING	URAIAN	JUMLAH	DASAR HUKUM
5	BELANJA DAERAH		
5.1	BELANJA OPERASI		
5.1.02	Belanja Barang dan Jasa	4.759.166.000,00	
5.2	BELANJA MODAL		
5.2.02	Belanja Modal Peralatan dan Mesin	6.960.000.000,00	
Sub Kegiatan	: 3.31.02.2.01.0005 Koordinasi, Sinkronisasi, dan Pelaksanaan Pemberdayaan Industri dan Peran Serta Masyarakat		
Indikator Keluaran	: Jumlah Dokumen Hasil Koordinasi, Sinkronisasi, dan Pelaksanaan Pemberdayaan Industri dan Peran Serta Masyarakat		
KODE REKENING	URAIAN	JUMLAH	DASAR HUKUM
5	BELANJA DAERAH		
5.1	BELANJA OPERASI		
5.1.02	Belanja Barang dan Jasa	9.533.950.628,00	

Sub Kegiatan	: 3.31.02.2.01.0006 Evaluasi Terhadap Pelaksanaan Rencana Pembangunan Industri		
Indikator Keluaran	: Jumlah Dokumen Evaluasi Pelaksanaan Rencana Pembangunan Industri		
KODE REKENING	URAIAN	JUMLAH	DASAR HUKUM
5	BELANJA DAERAH		
5.1	BELANJA OPERASI		
5.1.02	Belanja Barang dan Jasa	50.000.000,00	
Program	: 3.31.03 PROGRAM PENGENDALIAN IZIN USAHA INDUSTRI		
Indikator Hasil	: Persentase pengawasan ijin usaha industri yang terbit melalui OSS pada tahun berjalan Persentase pengawasan Izin Usaha Industri yang terbit melalui OSS pada tahun berjalan		
Kegiatan	: 3.31.03.2.01 Penerbitan Izin Usaha Industri (IUI), Izin Perluasan Usaha Industri (IPUI), Izin Usaha Kawasan Industri (IUKI) dan Izin Perluasan Kawasan Industri (IPKI) Kewenangan Kabupaten/Kota		
Indikator Keluaran	: -		
Sub Kegiatan	: 3.31.03.2.01.0003 Koordinasi dan Sinkronisasi Pengawasan terhadap Perizinan Berusaha sektor perindustrian yang menjadi kewenangan Kabupaten/Kota		
Indikator Keluaran	: Jumlah Dokumen Hasil Koordinasi dan Sinkronisasi Pengawasan Perizinan di Bidang Industri dalam Lingkup Perizinan Usaha Industri, Perizinan Perluasan Usaha Industri, Perizinan Kawasan Industri dan Perizinan Perluasan Kawasan Industri Kewenangan Kabupaten/Kota		
KODE REKENING	URAIAN	JUMLAH	DASAR HUKUM
5	BELANJA DAERAH		
5.1	BELANJA OPERASI		
5.1.02	Belanja Barang dan Jasa	20.000.000,00	
Program	: 3.31.04 PROGRAM PENGELOLAAN SISTEM INFORMASI INDUSTRI NASIONAL		
Indikator Hasil	: Persentase data IKM yang masuk ke dalam SIINas		
Kegiatan	: 3.31.04.2.01 Penyediaan Informasi Industri untuk Informasi Industri untuk IUI, IPUI, IUKI dan IPKI Kewenangan Kabupaten/Kota		
Indikator Keluaran	: Jumlah data perusahaan industri kecil, menengah, dan perusahaan kawasan industri di Kab Kota di SIINas		
Sub Kegiatan	: 3.31.04.2.01.0001 Fasilitasi Pengumpulan, Pengolahan dan Analisis Data Industri, Data Kawasan Industri serta Data Lain Lingkup Kabupaten/Kota Melalui Sistem Informasi Industri Nasional (SIINas)		
Indikator Keluaran	: Jumlah Dokumen Hasil Fasilitasi Pengumpulan, Pengolahan dan Analisis Data Industri, Data Kawasan Industri serta Data Lain Lingkup Kabupaten/Kota Melalui Sistem Informasi Industri Nasional (SIINas)		
KODE REKENING	URAIAN	JUMLAH	DASAR HUKUM
5	BELANJA DAERAH		
5.1	BELANJA OPERASI		
5.1.02	Belanja Barang dan Jasa	50.000.000,00	
BELANJA DAERAH			
Urusan Pemerintahan	: 4 UNSUR PENDUKUNG URUSAN PEMERINTAHAN		
Bidang Urusan	: 4.01 SEKRETARIAT DAERAH		
Organisasi	: 4.01.0.00.0.00.01.0000 Sekretariat Daerah		
Unit Organisasi	: 4.01.0.00.0.00.01.0001 Bagian Pemerintahan		
Program	: 4.01.02 PROGRAM PEMERINTAHAN DAN KESEJAHTERAAN RAKYAT		
Indikator Hasil	: Persentase capaian IKK Persentase pengembangan kebijakan bidang hukum yang ditindaklanjuti Persentase Pengembangan kebijakan bidang kesejahteraan dan kemasyarakatan yang ditindaklanjuti		
Kegiatan	: 4.01.02.2.01 Administrasi Tata Pemerintahan		



Indikator Keluaran	: Jumlah dokumen hasil administrasi pemerintahan		
Sub Kegiatan	: 4.01.02.2.01.0001 Penataan Administrasi Pemerintahan		
Indikator Keluaran	: Jumlah Dokumen Hasil Penataan Administrasi Pemerintahan		
KODE REKENING	URAIAN	JUMLAH	DASAR HUKUM
5	BELANJA DAERAH		
5.1	BELANJA OPERASI		
5.1.02	Belanja Barang dan Jasa	720.000.000,00	
Sub Kegiatan	: 4.01.02.2.01.0002 Pengelolaan Administrasi Kewilayahan		
Indikator Keluaran	: Jumlah Dokumen Hasil Pengelolaan Administrasi Kewilayahan		
KODE REKENING	URAIAN	JUMLAH	DASAR HUKUM
5	BELANJA DAERAH		
5.1	BELANJA OPERASI		
5.1.02	Belanja Barang dan Jasa	547.000.000,00	
Sub Kegiatan	: 4.01.02.2.01.0003 Fasilitasi Pelaksanaan Otonomi Daerah		
Indikator Keluaran	: Jumlah Dokumen Hasil Fasilitasi Pelaksanaan Otonomi Daerah		
KODE REKENING	URAIAN	JUMLAH	DASAR HUKUM
5	BELANJA DAERAH		
5.1	BELANJA OPERASI		
5.1.02	Belanja Barang dan Jasa	808.747.200,00	
Kegiatan	: 4.01.02.2.04 Fasilitasi Kerja Sama Daerah		
Indikator Keluaran	: Jumlah dokumen hasil fasilitasi kerja sama dalam negeri		
Sub Kegiatan	: 4.01.02.2.04.0001 Fasilitasi Kerja Sama Dalam Negeri		
Indikator Keluaran	: Jumlah Dokumen Hasil Fasilitasi Kerja Sama Dalam Negeri		
KODE REKENING	URAIAN	JUMLAH	DASAR HUKUM
5	BELANJA DAERAH		
5.1	BELANJA OPERASI		
5.1.02	Belanja Barang dan Jasa	175.000.000,00	
Program	: 4.01.01 PROGRAM PENUNJANG URUSAN PEMERINTAHAN DAERAH KABUPATEN/KOTA		
Indikator Hasil	: Hasil Survei Internal Organisasi Jumlah dokumen laporan kinerja Sekretariat Daerah yang disusun tepat waktu Persentase dokumen perencanaan, keuangan, dan pelaporan yang disusun tepat waktu Persentase kesesuaian peta jabatan dengan Anjab ABK persentase sarana dan prasarana dalam kondisi baik Rata-rata nilai komponen laporan kinerja perangkat daerah persentase kebutuhan administrasi umum yang ditindaklanjuti sesuai ketentuan persentase pelaporan administrasi kepegawaian tepat waktu Persentase Penyelenggaraan layanan protokol dan komunikasi pimpinan Persentase perangkat daerah yang memiliki skor kematangan minimal 4		
Kegiatan	: 4.01.01.2.01 Perencanaan, Penganggaran, dan Evaluasi Kinerja Perangkat Daerah		
Indikator Keluaran	: Jumlah dokumen laporan kinerja Sekretariat Daerah yang disusun tepat waktu Persentase dokumen perencanaan, penganggaran dan evaluasi kinerja perangkat daerah yang disusun sesuai ketentuan		
Sub Kegiatan	: 4.01.01.2.01.0006 Koordinasi dan Penyusunan Laporan Capaian Kinerja dan Ikhtisar Realisasi Kinerja SKPD		

Indikator Keluaran	: Jumlah Laporan Capaian Kinerja dan Ikhtisar Realisasi Kinerja SKPD dan Laporan Hasil Koordinasi Penyusunan Laporan Capaian Kinerja dan Ikhtisar Realisasi Kinerja SKPD		
KODE REKENING	URAIAN	JUMLAH	DASAR HUKUM
5	BELANJA DAERAH		
5.1	BELANJA OPERASI		
5.1.02	Belanja Barang dan Jasa	45.000.000,00	
Organisasi	: 4.01.0.00.0.00.01.0000 Sekretariat Daerah		
Unit Organisasi	: 4.01.0.00.0.00.01.0002 Bagian Kesejahteraan Rakyat dan Kemasyarakatan		
Program	: 4.01.02 PROGRAM PEMERINTAHAN DAN KESEJAHTERAAN RAKYAT		
Indikator Hasil	: Persentase capaian IKK Persentase pengembangan kebijakan bidang hukum yang ditindaklanjuti Persentase Pengembangan kebijakan bidang kesejahteraan dan kemasyarakatan yang ditindaklanjuti		
Kegiatan	: 4.01.02.2.02 Pelaksanaan Kebijakan Kesejahteraan Rakyat		
Indikator Keluaran	: Jumlah dokumen pelaksanaan kebijakan kesejahteraan rakyat		
Sub Kegiatan	: 4.01.02.2.02.0001 Fasilitasi Pengelolaan Bina Mental Spiritual		
Indikator Keluaran	: Jumlah Dokumen Hasil Fasilitasi Pengelolaan Bina Mental Spiritual		
KODE REKENING	URAIAN	JUMLAH	DASAR HUKUM
5	BELANJA DAERAH		
5.1	BELANJA OPERASI		
5.1.02	Belanja Barang dan Jasa	4.798.262.000,00	
Sub Kegiatan	: 4.01.02.2.02.0002 Pelaksanaan Kebijakan, Evaluasi, dan Capaian Kinerja Terkait Kesejahteraan Sosial		
Indikator Keluaran	: Jumlah Dokumen Hasil Kebijakan, Evaluasi, dan Capaian Kinerja Terkait Kesejahteraan Sosial yang Meliputi Urusan Sosial, Transmigrasi, Kesehatan, Pemberdayaan Perempuan dan Perlindungan Anak, Administrasi Kependudukan Dan Pencatatan Sipil, Pemberdayaan Masyarakat dan Desa, Pengendalian Penduduk dan KB		
KODE REKENING	URAIAN	JUMLAH	DASAR HUKUM
5	BELANJA DAERAH		
5.1	BELANJA OPERASI		
5.1.02	Belanja Barang dan Jasa	525.000.000,00	
5.1.05	Belanja Hibah	5.380.000.000,00	
5.2	BELANJA MODAL		
5.2.02	Belanja Modal Peralatan dan Mesin	0,00	
Sub Kegiatan	: 4.01.02.2.02.0003 Pelaksanaan Kebijakan, Evaluasi, dan Capaian Kinerja Terkait Kesejahteraan Masyarakat		
Indikator Keluaran	: Jumlah Dokumen Hasil Kebijakan, Evaluasi, dan Capaian Kinerja Terkait Kesejahteraan Masyarakat yang Meliputi Urusan Kepemudaan dan Olahraga, Pariwisata, Pendidikan, Kebudayaan, Perpustakaan, Kearsipan, Trantibum Linmas		
KODE REKENING	URAIAN	JUMLAH	DASAR HUKUM
5	BELANJA DAERAH		
5.1	BELANJA OPERASI		
5.1.02	Belanja Barang dan Jasa	747.722.000,00	
5.1.06	Belanja Bantuan Sosial	8.644.800.000,00	
Sub Kegiatan	: 4.01.02.2.02.0004 Peningkatan Kesadaran Keluarga dalam Membangun Kerja Sama antar-Keluarga, Warga, dan Kelompok Masyarakat		
Indikator Keluaran	: Jumlah Keluarga yang Mengikuti Peningkatan Kesadaran Keluarga dalam Membangun Kerja Sama antar-Keluarga, Warga, dan Kelompok Masyarakat		

KODE REKENING	URAIAN	JUMLAH	DASAR HUKUM
5	BELANJA DAERAH		
5.1	BELANJA OPERASI		
5.1.02	Belanja Barang dan Jasa	0,00	
Sub Kegiatan	: 4.01.02.2.02.0006 Peningkatan Kesadaran Keluarga dalam Peningkatan Pendidikan dan Keterampilan untuk Mewujudkan Sumber Daya Manusia yang Berkualitas dan Berdaya Saing		
Indikator Keluaran	: Jumlah Keluarga yang Mengikuti Peningkatan Kesadaran Keluarga dalam Peningkatan Pendidikan dan Keterampilan untuk Mewujudkan Sumber Daya Manusia yang Berkualitas dan Berdaya Saing		
KODE REKENING	URAIAN	JUMLAH	DASAR HUKUM
5	BELANJA DAERAH		
5.1	BELANJA OPERASI		
5.1.02	Belanja Barang dan Jasa	0,00	
Organisasi	: 4.01.0.00.0.00.01.0000 Sekretariat Daerah		
Unit Organisasi	: 4.01.0.00.0.00.01.0003 Bagian Hukum		
Kegiatan	: 4.01.02.2.03 Fasilitasi dan Koordinasi Hukum		
Indikator Keluaran	: Jumlah dokumen fasilitasi dan koordinasi hukum yang sesuai ketentuan perundang - undangan yang berlaku		
Sub Kegiatan	: 4.01.02.2.03.0001 Fasilitasi Penyusunan Produk Hukum Daerah		
Indikator Keluaran	: Jumlah Produk Hukum Daerah yang Disusun		
KODE REKENING	URAIAN	JUMLAH	DASAR HUKUM
5	BELANJA DAERAH		
5.1	BELANJA OPERASI		
5.1.02	Belanja Barang dan Jasa	869.280.000,00	
Sub Kegiatan	: 4.01.02.2.03.0002 Fasilitasi Bantuan Hukum		
Indikator Keluaran	: Jumlah Kasus yang Mendapatkan Fasilitasi Bantuan Hukum		
KODE REKENING	URAIAN	JUMLAH	DASAR HUKUM
5	BELANJA DAERAH		
5.1	BELANJA OPERASI		
5.1.01	Belanja Pegawai	0,00	
5.1.02	Belanja Barang dan Jasa	1.024.832.000,00	
Sub Kegiatan	: 4.01.02.2.03.0003 Pendokumentasian Produk Hukum dan Pengelolaan Informasi Hukum		
Indikator Keluaran	: Jumlah Produk Hukum dan Pengelolaan Informasi Hukum yang Didokumentasi		
KODE REKENING	URAIAN	JUMLAH	DASAR HUKUM
5	BELANJA DAERAH		
5.1	BELANJA OPERASI		
5.1.02	Belanja Barang dan Jasa	869.280.000,00	
Organisasi	: 4.01.0.00.0.00.01.0000 Sekretariat Daerah		
Unit Organisasi	: 4.01.0.00.0.00.01.0004 Bagian Perekonomian, Infrastruktur dan Sumber Daya Alam		
Program	: 4.01.03 PROGRAM PEREKONOMIAN DAN PEMBANGUNAN		
Indikator Hasil	: Persentase PD yang mengisi aplikasi SPSE Persentase PD yang mengisi aplikasi SPSE [deleted] Persentase kebijakan bidang perekonomian, Infrastruktur dan SDA yang ditindaklanjuti		

Kegiatan	: 4.01.03.2.01 Pelaksanaan Kebijakan Perekonomian		
Indikator Keluaran	: Jumlah dokumen pengembangan kebijakan bidang perekonomian		
Sub Kegiatan	: 4.01.03.2.01.0001 Koordinasi, Sinkronisasi, Monitoring dan Evaluasi Kebijakan Pengelolaan BUMD dan BLUD		
Indikator Keluaran	: Jumlah Dokumen Hasil Koordinasi, Sinkronisasi, Monitoring dan Evaluasi Kebijakan Pengelolaan BUMD dan BLUD		
KODE REKENING	URAIAN	JUMLAH	DASAR HUKUM
5	BELANJA DAERAH		
5.1	BELANJA OPERASI		
5.1.02	Belanja Barang dan Jasa	266.436.000,00	
Sub Kegiatan	: 4.01.03.2.01.0002 Pengendalian dan Distribusi Perekonomian		
Indikator Keluaran	: Jumlah Laporan Hasil Pengendalian dan Distribusi Perekonomian		
KODE REKENING	URAIAN	JUMLAH	DASAR HUKUM
5	BELANJA DAERAH		
5.1	BELANJA OPERASI		
5.1.02	Belanja Barang dan Jasa	343.480.000,00	
Kegiatan	: 4.01.03.2.02 Pelaksanaan Administrasi Pembangunan		
Indikator Keluaran	: Jumlah dokumen pemantauan, evaluasi dan penyusunan rumusan kebijakan pelaksanaan program PI yang difasilitasi		
Sub Kegiatan	: 4.01.03.2.02.0002 Pengendalian dan Evaluasi Program Pembangunan		
Indikator Keluaran	: Jumlah Laporan Hasil Pengendalian dan Evaluasi Program Pembangunan		
KODE REKENING	URAIAN	JUMLAH	DASAR HUKUM
5	BELANJA DAERAH		
5.1	BELANJA OPERASI		
5.1.02	Belanja Barang dan Jasa	83.470.000,00	
Kegiatan	: 4.01.03.2.04 Pemantauan Kebijakan Sumber Daya Alam		
Indikator Keluaran	: Jumlah dokumen pemantauan, evaluasi dan penyusunan rumusan kebijakan pelaksanaan program SDA		
Sub Kegiatan	: 4.01.03.2.04.0002 Koordinasi, Sinkronisasi dan Evaluasi Kebijakan Pertambangan dan Lingkungan Hidup		
Indikator Keluaran	: Jumlah Dokumen Hasil Koordinasi, Sinkronisasi, dan Evaluasi Kebijakan Urusan Pertambangan dan Sumber Daya Mineral, Lingkungan Hidup, Kominfo, Perhubungan, Statistik, Persandian		
KODE REKENING	URAIAN	JUMLAH	DASAR HUKUM
5	BELANJA DAERAH		
5.1	BELANJA OPERASI		
5.1.01	Belanja Pegawai	19.800.000,00	
5.1.02	Belanja Barang dan Jasa	162.660.000,00	
Organisasi	: 4.01.0.00.0.00.01.0000 Sekretariat Daerah		
Unit Organisasi	: 4.01.0.00.0.00.01.0005 Bagian Pengadaan Barang dan Jasa		
Kegiatan	: 4.01.03.2.03 Pengelolaan Pengadaan Barang dan Jasa		
Indikator Keluaran	: persentase proses pengadaan barang/jasa sesuai ketentuan		
Sub Kegiatan	: 4.01.03.2.03.0001 Pengelolaan Pengadaan Barang dan Jasa		
Indikator Keluaran	: Jumlah Dokumen Hasil Pengelolaan Pengadaan Barang dan Jasa		
KODE REKENING	URAIAN	JUMLAH	DASAR HUKUM

5	BELANJA DAERAH		
5.1	BELANJA OPERASI		
5.1.01	Belanja Pegawai	0,00	
5.1.02	Belanja Barang dan Jasa	193.783.600,00	
5.2	BELANJA MODAL		
5.2.02	Belanja Modal Peralatan dan Mesin	99.000.000,00	
Sub Kegiatan	: 4.01.03.2.03.0002 Pengelolaan Layanan Pengadaan Secara Elektronik		
Indikator Keluaran	: Jumlah Dokumen Hasil Layanan Pengadaan Secara Elektronik		
KODE REKENING	URAIAN	JUMLAH	DASAR HUKUM
5	BELANJA DAERAH		
5.1	BELANJA OPERASI		
5.1.02	Belanja Barang dan Jasa	56.662.912,00	
5.2	BELANJA MODAL		
5.2.02	Belanja Modal Peralatan dan Mesin	212.500.000,00	
Sub Kegiatan	: 4.01.03.2.03.0003 Pembinaan dan Advokasi Pengadaan Barang dan Jasa		
Indikator Keluaran	: Jumlah Orang yang Mengikuti Pembinaan dan Advokasi Pengadaan Barang dan Jasa		
KODE REKENING	URAIAN	JUMLAH	DASAR HUKUM
5	BELANJA DAERAH		
5.1	BELANJA OPERASI		
5.1.02	Belanja Barang dan Jasa	855.340.000,00	
5.2	BELANJA MODAL		
5.2.02	Belanja Modal Peralatan dan Mesin	0,00	
Organisasi	: 4.01.0.00.0.00.01.0000 Sekretariat Daerah		
Unit Organisasi	: 4.01.0.00.0.00.01.0006 Bagian Organisasi		
Program	: 4.01.01 PROGRAM PENUNJANG URUSAN PEMERINTAHAN DAERAH KABUPATEN/KOTA		
Indikator Hasil	: Jumlah dokumen laporan kinerja Sekretariat Daerah yang disusun tepat waktu Persentase dokumen perencanaan, keuangan, dan pelaporan yang disusun tepat waktu persentase kebutuhan administrasi umum yang ditindaklanjuti sesuai ketentuan Persentase kesesuaian peta jabatan dengan Anjab ABK persentase pelaporan administrasi kepegawaian tepat waktu Persentase Penyelenggaraan layanan protokol dan komunikasi pimpinan Persentase perangkat daerah yang memiliki skor kematangan minimal 4 persentase sarana dan prasarana dalam kondisi baik Rata-rata nilai komponen laporan kinerja perangkat daerah Hasil Survei Internal Organisasi		
Kegiatan	: 4.01.01.2.01 Perencanaan, Penganggaran, dan Evaluasi Kinerja Perangkat Daerah		
Indikator Keluaran	: Jumlah dokumen laporan kinerja Sekretariat Daerah yang disusun tepat waktu Persentase dokumen perencanaan, penganggaran dan evaluasi kinerja perangkat daerah yang disusun sesuai ketentuan		
Sub Kegiatan	: 4.01.01.2.01.0001 Penyusunan Dokumen Perencanaan Perangkat Daerah		
Indikator Keluaran	: Jumlah Dokumen Perencanaan Perangkat Daerah		
KODE REKENING	URAIAN	JUMLAH	DASAR HUKUM
5	BELANJA DAERAH		
5.1	BELANJA OPERASI		

5.1.02	Belanja Barang dan Jasa	6.200.000,00	
Kegiatan	: 4.01.01.2.13 Penataan Organisasi		
Indikator Keluaran	: Jumlah dokumen kebijakan pengembangan kinerja dan pelayanan publik Jumlah dokumen kebijakan pengembangan kinerja dan pelayanan publik Jumlah dokumen kebijakan pengembangan kinerja dan pelayanan publik		
Sub Kegiatan	: 4.01.01.2.13.0001 Pengelolaan Kelembagaan dan Analisis Jabatan		
Indikator Keluaran	: Jumlah Dokumen Pengelolaan Kelembagaan dan Analisis Jabatan		
KODE REKENING	URAIAN	JUMLAH	DASAR HUKUM
5	BELANJA DAERAH		
5.1	BELANJA OPERASI		
5.1.02	Belanja Barang dan Jasa	266.388.000,00	
Sub Kegiatan	: 4.01.01.2.13.0002 Fasilitasi Pelayanan Publik dan Tata Laksana		
Indikator Keluaran	: Jumlah Laporan Hasil Fasilitasi Pelayanan Publik dan Tata Laksana		
KODE REKENING	URAIAN	JUMLAH	DASAR HUKUM
5	BELANJA DAERAH		
5.1	BELANJA OPERASI		
5.1.02	Belanja Barang dan Jasa	166.555.000,00	
Sub Kegiatan	: 4.01.01.2.13.0003 Peningkatan Kinerja dan Reformasi Birokrasi		
Indikator Keluaran	: Jumlah Dokumen Peningkatan Kinerja dan Reformasi Birokrasi		
KODE REKENING	URAIAN	JUMLAH	DASAR HUKUM
5	BELANJA DAERAH		
5.1	BELANJA OPERASI		
5.1.02	Belanja Barang dan Jasa	272.037.800,00	
Sub Kegiatan	: 4.01.01.2.13.0004 Monitoring, Evaluasi dan Pengendalian Kualitas Pelayanan Publik dan Tata Laksana		
Indikator Keluaran	: Jumlah Dokumen Monitoring, Evaluasi dan Pengendalian Kualitas Pelayanan Publik dan Tata Laksana		
KODE REKENING	URAIAN	JUMLAH	DASAR HUKUM
5	BELANJA DAERAH		
5.1	BELANJA OPERASI		
5.1.02	Belanja Barang dan Jasa	254.481.600,00	
Sub Kegiatan	: 4.01.01.2.13.0005 Koordinasi dan Penyusunan Laporan Kinerja Pemerintah Daerah		
Indikator Keluaran	: Jumlah Dokumen Koordinasi dan Penyusunan Laporan Kinerja Pemerintah Daerah		
KODE REKENING	URAIAN	JUMLAH	DASAR HUKUM
5	BELANJA DAERAH		
5.1	BELANJA OPERASI		
5.1.02	Belanja Barang dan Jasa	88.097.600,00	
Organisasi	: 4.01.0.00.0.00.01.0000 Sekretariat Daerah		
Unit Organisasi	: 4.01.0.00.0.00.01.0007 Bagian Hubungan Masyarakat		
Kegiatan	: 4.01.01.2.14 Pelaksanaan Protokol dan Komunikasi Pimpinan		
Indikator Keluaran	: Jumlah laporan pelaksanaan protokol dan komunikasi pimpinan persentase proses pengadaan barang/jasa sesuai ketentuan		
Sub Kegiatan	: 4.01.01.2.14.0001 Fasilitasi Keprotokolan		

Indikator Keluaran	: Jumlah Laporan Hasil Fasilitas Keprotokolan		
KODE REKENING	URAIAN	JUMLAH	DASAR HUKUM
5	BELANJA DAERAH		
5.1	BELANJA OPERASI		
5.1.02	Belanja Barang dan Jasa	403.080.000,00	
Sub Kegiatan	: 4.01.01.2.14.0002 Fasilitas Komunikasi Pimpinan		
Indikator Keluaran	: Jumlah Laporan Hasil Fasilitas Komunikasi Pimpinan		
KODE REKENING	URAIAN	JUMLAH	DASAR HUKUM
5	BELANJA DAERAH		
5.1	BELANJA OPERASI		
5.1.02	Belanja Barang dan Jasa	7.728.971.160,00	
Sub Kegiatan	: 4.01.01.2.14.0003 Pendokumentasian Tugas Pimpinan		
Indikator Keluaran	: Jumlah Laporan Pendokumentasian Tugas Pimpinan		
KODE REKENING	URAIAN	JUMLAH	DASAR HUKUM
5	BELANJA DAERAH		
5.1	BELANJA OPERASI		
5.1.02	Belanja Barang dan Jasa	488.165.424,00	
5.2	BELANJA MODAL		
5.2.02	Belanja Modal Peralatan dan Mesin	11.100.000,00	
Organisasi	: 4.01.0.00.0.00.01.0000 Sekretariat Daerah		
Unit Organisasi	: 4.01.0.00.0.00.01.0008 Bagian Umum		
Kegiatan	: 4.01.01.2.02 Administrasi Keuangan Perangkat Daerah		
Indikator Keluaran	: Persentase penyediaan dokumen administrasi keuangan tepat waktu Persentase penyediaan dokumen administrasi keuangan tepat waktu [deleted]		
Sub Kegiatan	: 4.01.01.2.02.0001 Penyediaan Gaji dan Tunjangan ASN		
Indikator Keluaran	: Jumlah Orang yang Menerima Gaji dan Tunjangan ASN		
KODE REKENING	URAIAN	JUMLAH	DASAR HUKUM
5	BELANJA DAERAH		
5.1	BELANJA OPERASI		
5.1.01	Belanja Pegawai	29.071.490.484,00	
Sub Kegiatan	: 4.01.01.2.02.0005 Koordinasi dan Penyusunan Laporan Keuangan Akhir Tahun SKPD		
Indikator Keluaran	: Jumlah Laporan Keuangan Akhir Tahun SKPD dan Laporan Hasil Koordinasi Penyusunan Laporan Keuangan Akhir Tahun SKPD		
KODE REKENING	URAIAN	JUMLAH	DASAR HUKUM
5	BELANJA DAERAH		
5.1	BELANJA OPERASI		
5.1.01	Belanja Pegawai	5.670.000,00	
5.1.02	Belanja Barang dan Jasa	243.600.000,00	
Kegiatan	: 4.01.01.2.03 Administrasi Barang Milik Daerah pada Perangkat Daerah		
Indikator Keluaran	: Persentase barang milik daerah yang terinventarisir		

Sub Kegiatan	: 4.01.01.2.03.0002 Pengamanan Barang Milik Daerah SKPD		
Indikator Keluaran	: Jumlah Dokumen Pengamanan Barang Milik Daerah SKPD		
KODE REKENING	URAIAN	JUMLAH	DASAR HUKUM
5	BELANJA DAERAH		
5.1	BELANJA OPERASI		
5.1.01	Belanja Pegawai	6.270.000,00	
5.1.02	Belanja Barang dan Jasa	33.854.600,00	
Sub Kegiatan	: 4.01.01.2.03.0003 Koordinasi dan Penilaian Barang Milik Daerah SKPD		
Indikator Keluaran	: Jumlah Laporan Hasil Penilaian Barang Milik Daerah dan Hasil Koordinasi Penilaian Barang Milik Daerah SKPD		
KODE REKENING	URAIAN	JUMLAH	DASAR HUKUM
5	BELANJA DAERAH		
5.1	BELANJA OPERASI		
5.1.01	Belanja Pegawai	5.070.000,00	
5.1.02	Belanja Barang dan Jasa	44.930.000,00	
Sub Kegiatan	: 4.01.01.2.03.0006 Penatausahaan Barang Milik Daerah pada SKPD		
Indikator Keluaran	: Jumlah Laporan Penatausahaan Barang Milik Daerah pada SKPD		
KODE REKENING	URAIAN	JUMLAH	DASAR HUKUM
5	BELANJA DAERAH		
5.1	BELANJA OPERASI		
5.1.01	Belanja Pegawai	5.670.000,00	
5.1.02	Belanja Barang dan Jasa	8.700.000,00	
Kegiatan	: 4.01.01.2.05 Administrasi Kepegawaian Perangkat Daerah		
Indikator Keluaran	: Persentase pegawai yang terfasilitasi layanan kepegawaian		
Sub Kegiatan	: 4.01.01.2.05.0002 Pengadaan Pakaian Dinas beserta Atribut Kelengkapannya		
Indikator Keluaran	: Jumlah Paket Pakaian Dinas beserta Atribut Kelengkapan		
KODE REKENING	URAIAN	JUMLAH	DASAR HUKUM
5	BELANJA DAERAH		
5.1	BELANJA OPERASI		
5.1.01	Belanja Pegawai	6.760.000,00	
5.1.02	Belanja Barang dan Jasa	105.300.000,00	
Sub Kegiatan	: 4.01.01.2.05.0009 Pendidikan dan Pelatihan Pegawai Berdasarkan Tugas dan Fungsi		
Indikator Keluaran	: Jumlah Pegawai Berdasarkan Tugas dan Fungsi yang Mengikuti Pendidikan dan Pelatihan		
KODE REKENING	URAIAN	JUMLAH	DASAR HUKUM
5	BELANJA DAERAH		
5.1	BELANJA OPERASI		
5.1.01	Belanja Pegawai	5.670.000,00	
5.1.02	Belanja Barang dan Jasa	245.200.000,00	
Kegiatan	: 4.01.01.2.06 Administrasi Umum Perangkat Daerah		
Indikator Keluaran	: Persentase kebutuhan kantor yang terfasilitasi		



Sub Kegiatan	: 4.01.01.2.06.0001 Penyediaan Komponen Instalasi Listrik/Penerangan Bangunan Kantor		
Indikator Keluaran	: Jumlah Paket Komponen Instalasi Listrik/Penerangan Bangunan Kantor yang Disediakan		
KODE REKENING	URAIAN	JUMLAH	DASAR HUKUM
5	BELANJA DAERAH		
5.1	BELANJA OPERASI		
5.1.01	Belanja Pegawai	3.630.000,00	
5.1.02	Belanja Barang dan Jasa	240.580.000,00	
Sub Kegiatan	: 4.01.01.2.06.0002 Penyediaan Peralatan dan Perlengkapan Kantor		
Indikator Keluaran	: Jumlah Paket Peralatan dan Perlengkapan Kantor yang Disediakan		
KODE REKENING	URAIAN	JUMLAH	DASAR HUKUM
5	BELANJA DAERAH		
5.1	BELANJA OPERASI		
5.1.01	Belanja Pegawai	8.460.000,00	
5.1.02	Belanja Barang dan Jasa	313.601.600,00	
Sub Kegiatan	: 4.01.01.2.06.0003 Penyediaan Peralatan Rumah Tangga		
Indikator Keluaran	: Jumlah Paket Peralatan Rumah Tangga yang Disediakan		
KODE REKENING	URAIAN	JUMLAH	DASAR HUKUM
5	BELANJA DAERAH		
5.1	BELANJA OPERASI		
5.1.01	Belanja Pegawai	7.260.000,00	
5.1.02	Belanja Barang dan Jasa	148.758.000,00	
5.2	BELANJA MODAL		
5.2.02	Belanja Modal Peralatan dan Mesin	67.500.000,00	
Sub Kegiatan	: 4.01.01.2.06.0004 Penyediaan Bahan Logistik Kantor		
Indikator Keluaran	: Jumlah Paket Bahan Logistik Kantor yang Disediakan		
KODE REKENING	URAIAN	JUMLAH	DASAR HUKUM
5	BELANJA DAERAH		
5.1	BELANJA OPERASI		
5.1.01	Belanja Pegawai	11.340.000,00	
5.1.02	Belanja Barang dan Jasa	131.580.000,00	
Sub Kegiatan	: 4.01.01.2.06.0005 Penyediaan Barang Cetak dan Penggandaan		
Indikator Keluaran	: Jumlah Paket Barang Cetak dan Penggandaan yang Disediakan		
KODE REKENING	URAIAN	JUMLAH	DASAR HUKUM
5	BELANJA DAERAH		
5.1	BELANJA OPERASI		
5.1.01	Belanja Pegawai	9.770.000,00	
5.1.02	Belanja Barang dan Jasa	340.230.000,00	
Sub Kegiatan	: 4.01.01.2.06.0007 Penyediaan Bahan/Material		
Indikator Keluaran	: Jumlah Paket Bahan/Material yang Disediakan		

KODE REKENING	URAIAN	JUMLAH	DASAR HUKUM
5	BELANJA DAERAH		
5.1	BELANJA OPERASI		
5.1.01	Belanja Pegawai	5.070.000,00	
5.1.02	Belanja Barang dan Jasa	46.930.000,00	
5.2	BELANJA MODAL		
5.2.02	Belanja Modal Peralatan dan Mesin	3.000.000,00	
Sub Kegiatan	: 4.01.01.2.06.0008 Fasilitas Kunjungan Tamu		
Indikator Keluaran	: Jumlah Laporan Fasilitas Kunjungan Tamu		
KODE REKENING	URAIAN	JUMLAH	DASAR HUKUM
5	BELANJA DAERAH		
5.1	BELANJA OPERASI		
5.1.01	Belanja Pegawai	8.160.000,00	
5.1.02	Belanja Barang dan Jasa	6.562.450.200,00	
Sub Kegiatan	: 4.01.01.2.06.0009 Penyelenggaraan Rapat Koordinasi dan Konsultasi SKPD		
Indikator Keluaran	: Jumlah Laporan Penyelenggaraan Rapat Koordinasi dan Konsultasi SKPD		
KODE REKENING	URAIAN	JUMLAH	DASAR HUKUM
5	BELANJA DAERAH		
5.1	BELANJA OPERASI		
5.1.02	Belanja Barang dan Jasa	1.000.000.000,00	
Kegiatan	: 4.01.01.2.07 Pengadaan Barang Milik Daerah Penunjang Urusan Pemerintah Daerah		
Indikator Keluaran	: Persentase pengadaan barang milik daerah sesuai RKBMD		
Sub Kegiatan	: 4.01.01.2.07.0001 Pengadaan Kendaraan Perorangan Dinas atau Kendaraan Dinas Jabatan		
Indikator Keluaran	: Jumlah Unit Kendaraan Perorangan Dinas atau Kendaraan Dinas Jabatan yang Disediakan		
KODE REKENING	URAIAN	JUMLAH	DASAR HUKUM
5	BELANJA DAERAH		
5.2	BELANJA MODAL		
5.2.02	Belanja Modal Peralatan dan Mesin	50.000.000,00	
Sub Kegiatan	: 4.01.01.2.07.0002 Pengadaan Kendaraan Dinas Operasional atau Lapangan		
Indikator Keluaran	: Jumlah Unit Kendaraan Dinas Operasional atau Lapangan yang Disediakan		
KODE REKENING	URAIAN	JUMLAH	DASAR HUKUM
5	BELANJA DAERAH		
5.1	BELANJA OPERASI		
5.1.01	Belanja Pegawai	2.820.000,00	
5.2	BELANJA MODAL		
5.2.02	Belanja Modal Peralatan dan Mesin	490.000.000,00	
Sub Kegiatan	: 4.01.01.2.07.0005 Pengadaan Mebel		
Indikator Keluaran	: Jumlah Paket Mebel yang Disediakan		
KODE REKENING	URAIAN	JUMLAH	DASAR HUKUM

5	BELANJA DAERAH		
5.1	BELANJA OPERASI		
5.1.01	Belanja Pegawai	8.460.000,00	
5.2	BELANJA MODAL		
5.2.02	Belanja Modal Peralatan dan Mesin	841.424.721,00	
Sub Kegiatan	: 4.01.01.2.07.0009 Pengadaan Gedung Kantor atau Bangunan Lainnya		
Indikator Keluaran	: Jumlah Unit Gedung Kantor atau Bangunan Lainnya yang Disediakan		
KODE REKENING	URAIAN	JUMLAH	DASAR HUKUM
5	BELANJA DAERAH		
5.2	BELANJA MODAL		
5.2.03	Belanja Modal Gedung dan Bangunan	50.000.000,00	
Sub Kegiatan	: 4.01.01.2.07.0010 Pengadaan Sarana dan Prasarana Gedung Kantor atau Bangunan Lainnya		
Indikator Keluaran	: Jumlah Unit Sarana dan Prasarana Gedung Kantor atau Bangunan Lainnya yang Disediakan		
KODE REKENING	URAIAN	JUMLAH	DASAR HUKUM
5	BELANJA DAERAH		
5.1	BELANJA OPERASI		
5.1.01	Belanja Pegawai	22.920.000,00	
5.1.02	Belanja Barang dan Jasa	413.000.000,00	
5.2	BELANJA MODAL		
5.2.02	Belanja Modal Peralatan dan Mesin	2.806.460.514,00	
Sub Kegiatan	: 4.01.01.2.07.0011 Pengadaan Sarana dan Prasarana Pendukung Gedung Kantor atau Bangunan Lainnya		
Indikator Keluaran	: Jumlah Unit Sarana dan Prasarana Pendukung Gedung Kantor atau Bangunan Lainnya yang Disediakan		
KODE REKENING	URAIAN	JUMLAH	DASAR HUKUM
5	BELANJA DAERAH		
5.1	BELANJA OPERASI		
5.1.01	Belanja Pegawai	12.690.000,00	
5.1.02	Belanja Barang dan Jasa	158.000.000,00	
5.2	BELANJA MODAL		
5.2.02	Belanja Modal Peralatan dan Mesin	620.000.000,00	
5.2.05	Belanja Modal Aset Tetap Lainnya	120.000.000,00	
Kegiatan	: 4.01.01.2.08 Penyediaan Jasa Penunjang Urusan Pemerintahan Daerah		
Indikator Keluaran	: Persentase surat dinas yang ditindaklanjuti		
Sub Kegiatan	: 4.01.01.2.08.0001 Penyediaan Jasa Surat Menyurat		
Indikator Keluaran	: Jumlah Laporan Penyediaan Jasa Surat Menyurat		
KODE REKENING	URAIAN	JUMLAH	DASAR HUKUM
5	BELANJA DAERAH		
5.1	BELANJA OPERASI		
5.1.01	Belanja Pegawai	5.070.000,00	
5.1.02	Belanja Barang dan Jasa	35.095.000,00	

Sub Kegiatan	: 4.01.01.2.08.0002 Penyediaan Jasa Komunikasi, Sumber Daya Air dan Listrik		
Indikator Keluaran	: Jumlah Laporan Penyediaan Jasa Komunikasi, Sumber Daya Air dan Listrik yang Disediakan		
KODE REKENING	URAIAN	JUMLAH	DASAR HUKUM
5	BELANJA DAERAH		
5.1	BELANJA OPERASI		
5.1.02	Belanja Barang dan Jasa	2.114.658.783,00	
Sub Kegiatan	: 4.01.01.2.08.0003 Penyediaan Jasa Peralatan dan Perlengkapan Kantor		
Indikator Keluaran	: Jumlah Laporan Penyediaan Jasa Peralatan dan Perlengkapan Kantor yang Disediakan		
KODE REKENING	URAIAN	JUMLAH	DASAR HUKUM
5	BELANJA DAERAH		
5.1	BELANJA OPERASI		
5.1.01	Belanja Pegawai	6.630.000,00	
5.1.02	Belanja Barang dan Jasa	3.293.370.000,00	
Sub Kegiatan	: 4.01.01.2.08.0004 Penyediaan Jasa Pelayanan Umum Kantor		
Indikator Keluaran	: Jumlah Laporan Penyediaan Jasa Pelayanan Umum Kantor yang Disediakan		
KODE REKENING	URAIAN	JUMLAH	DASAR HUKUM
5	BELANJA DAERAH		
5.1	BELANJA OPERASI		
5.1.01	Belanja Pegawai	26.520.000,00	
5.1.02	Belanja Barang dan Jasa	4.401.260.352,00	
Kegiatan	: 4.01.01.2.09 Pemeliharaan Barang Milik Daerah Penunjang Urusan Pemerintahan Daerah		
Indikator Keluaran	: Persentase barang milik daerah yang terpelihara		
Sub Kegiatan	: 4.01.01.2.09.0001 Penyediaan Jasa Pemeliharaan, Biaya Pemeliharaan, dan Pajak Kendaraan Perorangan Dinas atau Kendaraan Dinas Jabatan		
Indikator Keluaran	: Jumlah Kendaraan Perorangan Dinas atau Kendaraan Dinas Jabatan yang Dipelihara dan dibayarkan Pajaknya		
KODE REKENING	URAIAN	JUMLAH	DASAR HUKUM
5	BELANJA DAERAH		
5.1	BELANJA OPERASI		
5.1.01	Belanja Pegawai	3.630.000,00	
5.1.02	Belanja Barang dan Jasa	146.370.000,00	
Sub Kegiatan	: 4.01.01.2.09.0002 Penyediaan Jasa Pemeliharaan, Biaya Pemeliharaan, Pajak dan Perizinan Kendaraan Dinas Operasional atau Lapangan		
Indikator Keluaran	: Jumlah Kendaraan Dinas Operasional atau Lapangan yang Dipelihara dan dibayarkan Pajak dan Perizinannya		
KODE REKENING	URAIAN	JUMLAH	DASAR HUKUM
5	BELANJA DAERAH		
5.1	BELANJA OPERASI		
5.1.01	Belanja Pegawai	19.890.000,00	
5.1.02	Belanja Barang dan Jasa	3.051.777.968,00	
5.2	BELANJA MODAL		
5.2.02	Belanja Modal Peralatan dan Mesin	20.517.160,00	

Sub Kegiatan	: 4.01.01.2.09.0005 Pemeliharaan Mebel		
Indikator Keluaran	: Jumlah Mebel yang Dipelihara		
KODE REKENING	URAIAN	JUMLAH	DASAR HUKUM
5	BELANJA DAERAH		
5.1	BELANJA OPERASI		
5.1.01	Belanja Pegawai	5.670.000,00	
5.1.02	Belanja Barang dan Jasa	94.330.000,00	
Sub Kegiatan	: 4.01.01.2.09.0009 Pemeliharaan/Rehabilitasi Gedung Kantor dan Bangunan Lainnya		
Indikator Keluaran	: Jumlah Gedung Kantor dan Bangunan Lainnya yang Dipelihara/Direhabilitasi		
KODE REKENING	URAIAN	JUMLAH	DASAR HUKUM
5	BELANJA DAERAH		
5.1	BELANJA OPERASI		
5.1.01	Belanja Pegawai	22.920.000,00	
5.1.02	Belanja Barang dan Jasa	1.103.080.000,00	
5.2	BELANJA MODAL		
5.2.03	Belanja Modal Gedung dan Bangunan	650.000.000,00	
Sub Kegiatan	: 4.01.01.2.09.0010 Pemeliharaan/Rehabilitasi Sarana dan Prasarana Gedung Kantor atau Bangunan Lainnya		
Indikator Keluaran	: Jumlah Sarana dan Prasarana Gedung Kantor atau Bangunan Lainnya yang Dipelihara/Direhabilitasi		
KODE REKENING	URAIAN	JUMLAH	DASAR HUKUM
5	BELANJA DAERAH		
5.1	BELANJA OPERASI		
5.1.01	Belanja Pegawai	16.100.000,00	
5.1.02	Belanja Barang dan Jasa	383.655.000,00	
Sub Kegiatan	: 4.01.01.2.09.0011 Pemeliharaan/Rehabilitasi Sarana dan Prasarana Pendukung Gedung Kantor atau Bangunan Lainnya		
Indikator Keluaran	: Jumlah Sarana dan Prasarana Pendukung Gedung Kantor atau Bangunan Lainnya yang Dipelihara/Direhabilitasi		
KODE REKENING	URAIAN	JUMLAH	DASAR HUKUM
5	BELANJA DAERAH		
5.1	BELANJA OPERASI		
5.1.01	Belanja Pegawai	8.460.000,00	
5.1.02	Belanja Barang dan Jasa	252.165.000,00	
Kegiatan	: 4.01.01.2.11 Administrasi Keuangan dan Operasional Kepala Daerah dan Wakil Kepala Daerah		
Indikator Keluaran	: Persentase penyediaan dokumen administrasi keuangan dan Operasional Kepala Daerah dan Wakil Kepala Daerah tepat waktu		
Sub Kegiatan	: 4.01.01.2.11.0001 Penyediaan Gaji dan Tunjangan Kepala Daerah dan Wakil Kepala Daerah		
Indikator Keluaran	: Jumlah Orang yang Menerima Gaji dan Tunjangan Kepala Daerah dan Wakil Kepala Daerah		
KODE REKENING	URAIAN	JUMLAH	DASAR HUKUM
5	BELANJA DAERAH		
5.1	BELANJA OPERASI		
5.1.01	Belanja Pegawai	2.255.372.000,00	

Sub Kegiatan	: 4.01.01.2.11.0004 Penyediaan Dana Penunjang Operasional Kepala Daerah dan Wakil Kepala Daerah		
Indikator Keluaran	: Jumlah Orang yang Menerima Dana Penunjang Operasional Kepala Daerah dan Wakil Kepala Daerah		
KODE REKENING	URAIAN	JUMLAH	DASAR HUKUM
5	BELANJA DAERAH		
5.1	BELANJA OPERASI		
5.1.01	Belanja Pegawai	600.000.000,00	
Kegiatan	: 4.01.01.2.12 Fasilitas Kerumahtanggaan Sekretariat Daerah		
Indikator Keluaran	: Persentase fasilitasi layanan kerumahtanggaan kepala daerah, wakil kepala daerah dan sekretariat daerah sesuai ketentuan		
Sub Kegiatan	: 4.01.01.2.12.0001 Penyediaan Kebutuhan Rumah Tangga Kepala Daerah		
Indikator Keluaran	: Jumlah Paket Kebutuhan Rumah Tangga Kepala Daerah yang Disediakan		
KODE REKENING	URAIAN	JUMLAH	DASAR HUKUM
5	BELANJA DAERAH		
5.1	BELANJA OPERASI		
5.1.01	Belanja Pegawai	31.080.000,00	
5.1.02	Belanja Barang dan Jasa	1.968.920.000,00	
Sub Kegiatan	: 4.01.01.2.12.0002 Penyediaan Kebutuhan Rumah Tangga Wakil Kepala Daerah		
Indikator Keluaran	: Jumlah Paket Kebutuhan Rumah Tangga Wakil Kepala Daerah yang Disediakan		
KODE REKENING	URAIAN	JUMLAH	DASAR HUKUM
5	BELANJA DAERAH		
5.1	BELANJA OPERASI		
5.1.01	Belanja Pegawai	7.770.000,00	
5.1.02	Belanja Barang dan Jasa	292.230.000,00	
Sub Kegiatan	: 4.01.01.2.12.0003 Penyediaan Kebutuhan Rumah Tangga Sekretariat Daerah		
Indikator Keluaran	: Jumlah Paket Kebutuhan Rumah Tangga Sekretariat Daerah yang Disediakan		
KODE REKENING	URAIAN	JUMLAH	DASAR HUKUM
5	BELANJA DAERAH		
5.1	BELANJA OPERASI		
5.1.01	Belanja Pegawai	9.870.000,00	
5.1.02	Belanja Barang dan Jasa	925.489.350,00	
5.2	BELANJA MODAL		
5.2.02	Belanja Modal Peralatan dan Mesin	41.040.000,00	
5.2.05	Belanja Modal Aset Tetap Lainnya	45.000.000,00	
Bidang Urusan	: 4.02 SEKRETARIAT DPRD		
Organisasi	: 4.02.0.00.0.00.01.0000 Sekretariat Dewan Perwakilan Rakyat Daerah		
Unit Organisasi	: 4.02.0.00.0.00.01.0000 Sekretariat Dewan Perwakilan Rakyat Daerah		
Program	: 4.02.02 PROGRAM DUKUNGAN PELAKSANAAN TUGAS DAN FUNGSI DPRD		
Indikator Hasil	: Persentase pelaksanaan pembahasan Ranperda Persentase Promperda menjadi Perda Persentase publikasi kegiatan DPRD		
Kegiatan	: 4.02.02.2.01 Pembentukan Peraturan Daerah dan Peraturan DPRD		

Indikator Keluaran	: Jumlah dokumen peraturan daerah dan peraturran DPRD		
Sub Kegiatan	: 4.02.02.2.01.0001 Penyusunan dan Pembahasan Program Pembentukan Peraturan Daerah		
Indikator Keluaran	: Jumlah Dokumen Hasil Penyusunan dan Pembahasan Program Pembentukan Peraturan Daerah		
KODE REKENING	URAIAN	JUMLAH	DASAR HUKUM
5	BELANJA DAERAH		
5.1	BELANJA OPERASI		
5.1.01	Belanja Pegawai	2.370.000,00	
5.1.02	Belanja Barang dan Jasa	88.846.000,00	
Sub Kegiatan	: 4.02.02.2.01.0002 Pembahasan Rancangan Peraturan Daerah		
Indikator Keluaran	: Jumlah Dokumen Hasil Pembahasan Rancangan Peraturan Daerah		
KODE REKENING	URAIAN	JUMLAH	DASAR HUKUM
5	BELANJA DAERAH		
5.1	BELANJA OPERASI		
5.1.01	Belanja Pegawai	6.760.000,00	
5.1.02	Belanja Barang dan Jasa	692.462.700,00	
Sub Kegiatan	: 4.02.02.2.01.0004 Fasilitasi Penyusunan Penjelasan/Keterangan Naskah Akademik		
Indikator Keluaran	: Jumlah Dokumen Hasil Penyusunan Penjelasan atau Keterangan dan/atau Naskah Akademik yang Difasilitasi		
KODE REKENING	URAIAN	JUMLAH	DASAR HUKUM
5	BELANJA DAERAH		
5.1	BELANJA OPERASI		
5.1.01	Belanja Pegawai	5.070.000,00	
5.1.02	Belanja Barang dan Jasa	167.563.000,00	
Kegiatan	: 4.02.02.2.02 Pembahasan Kebijakan Anggaran		
Indikator Keluaran	: Jumlah dokumen hasil pembahasan anggaran		
Sub Kegiatan	: 4.02.02.2.02.0001 Pembahasan KUA dan PPAS		
Indikator Keluaran	: Jumlah Dokumen Hasil Pembahasan KUA dan PPAS		
KODE REKENING	URAIAN	JUMLAH	DASAR HUKUM
5	BELANJA DAERAH		
5.1	BELANJA OPERASI		
5.1.01	Belanja Pegawai	680.000,00	
5.1.02	Belanja Barang dan Jasa	15.284.750,00	
Sub Kegiatan	: 4.02.02.2.02.0002 Pembahasan Perubahan KUA dan Perubahan PPAS		
Indikator Keluaran	: Jumlah Dokumen Hasil Pembahasan Perubahan KUA dan Perubahan PPAS		
KODE REKENING	URAIAN	JUMLAH	DASAR HUKUM
5	BELANJA DAERAH		
5.1	BELANJA OPERASI		
5.1.01	Belanja Pegawai	680.000,00	
5.1.02	Belanja Barang dan Jasa	18.715.650,00	
Sub Kegiatan	: 4.02.02.2.02.0003 Pembahasan APBD		

Indikator Keluaran	: Jumlah Dokumen Hasil Pembahasan APBD		
KODE REKENING	URAIAN	JUMLAH	DASAR HUKUM
5	BELANJA DAERAH		
5.1	BELANJA OPERASI		
5.1.01	Belanja Pegawai	0,00	
5.1.02	Belanja Barang dan Jasa	16.173.950,00	
Sub Kegiatan	: 4.02.02.2.02.0004 Pembahasan APBD Perubahan		
Indikator Keluaran	: Jumlah Dokumen Hasil Pembahasan APBD Perubahan		
KODE REKENING	URAIAN	JUMLAH	DASAR HUKUM
5	BELANJA DAERAH		
5.1	BELANJA OPERASI		
5.1.01	Belanja Pegawai	0,00	
5.1.02	Belanja Barang dan Jasa	16.173.950,00	
Sub Kegiatan	: 4.02.02.2.02.0006 Pembahasan Pertanggungjawaban APBD		
Indikator Keluaran	: Jumlah Dokumen Hasil Pembahasan Pertanggungjawaban APBD		
KODE REKENING	URAIAN	JUMLAH	DASAR HUKUM
5	BELANJA DAERAH		
5.1	BELANJA OPERASI		
5.1.01	Belanja Pegawai	0,00	
5.1.02	Belanja Barang dan Jasa	16.173.950,00	
Kegiatan	: 4.02.02.2.03 Pengawasan Penyelenggaraan Pemerintahan		
Indikator Keluaran	: Jumlah pengawasan penyelenggaraan pemerintahan		
Sub Kegiatan	: 4.02.02.2.03.0001 Pengawasan Urusan Pemerintahan Bidang Pemerintahan dan Hukum		
Indikator Keluaran	: Jumlah Laporan Hasil Pengawasan Urusan Pemerintahan Bidang Pemerintahan dan Hukum		
KODE REKENING	URAIAN	JUMLAH	DASAR HUKUM
5	BELANJA DAERAH		
5.1	BELANJA OPERASI		
5.1.02	Belanja Barang dan Jasa	4.254.539.940,00	
Sub Kegiatan	: 4.02.02.2.03.0002 Pengawasan Urusan Pemerintahan Bidang Infrastruktur		
Indikator Keluaran	: Jumlah Laporan Hasil Pengawasan Urusan Pemerintahan Bidang Infrastruktur		
KODE REKENING	URAIAN	JUMLAH	DASAR HUKUM
5	BELANJA DAERAH		
5.1	BELANJA OPERASI		
5.1.02	Belanja Barang dan Jasa	4.257.239.840,00	
Sub Kegiatan	: 4.02.02.2.03.0003 Pengawasan Urusan Pemerintahan Bidang Kesejahteraan Rakyat		
Indikator Keluaran	: Jumlah Laporan Pengawasan Urusan Pemerintahan Bidang Kesejahteraan Rakyat		
KODE REKENING	URAIAN	JUMLAH	DASAR HUKUM
5	BELANJA DAERAH		
5.1	BELANJA OPERASI		



5.1.02	Belanja Barang dan Jasa	4.757.239.940,00	
Sub Kegiatan	: 4.02.02.2.03.0004 Pengawasan Urusan Pemerintahan Bidang Perekonomian		
Indikator Keluaran	: Jumlah Laporan Hasil Pengawasan Urusan Pemerintahan Bidang Perekonomian		
KODE REKENING	URAIAN	JUMLAH	DASAR HUKUM
5	BELANJA DAERAH		
5.1	BELANJA OPERASI		
5.1.02	Belanja Barang dan Jasa	4.254.539.890,00	
Sub Kegiatan	: 4.02.02.2.03.0008 Pembahasan Laporan Keterangan Pertanggungjawaban Kepala Daerah		
Indikator Keluaran	: Jumlah Rekomendasi Hasil Pembahasan Laporan Keterangan Pertanggungjawaban Kepala Daerah		
KODE REKENING	URAIAN	JUMLAH	DASAR HUKUM
5	BELANJA DAERAH		
5.1	BELANJA OPERASI		
5.1.01	Belanja Pegawai	1.690.000,00	
5.1.02	Belanja Barang dan Jasa	196.326.000,00	
Kegiatan	: 4.02.02.2.04 Peningkatan Kapasitas DPRD		
Indikator Keluaran	: Jumlah peningkatan kapasitas DPRD		
Sub Kegiatan	: 4.02.02.2.04.0001 Orientasi DPRD		
Indikator Keluaran	: Jumlah Dokumen Hasil Penyelenggaraan Orientasi DPRD		
KODE REKENING	URAIAN	JUMLAH	DASAR HUKUM
5	BELANJA DAERAH		
5.1	BELANJA OPERASI		
5.1.02	Belanja Barang dan Jasa	695.126.000,00	
Sub Kegiatan	: 4.02.02.2.04.0002 Pendalaman Tugas DPRD		
Indikator Keluaran	: Jumlah Dokumen Hasil Pendalaman Tugas DPRD		
KODE REKENING	URAIAN	JUMLAH	DASAR HUKUM
5	BELANJA DAERAH		
5.1	BELANJA OPERASI		
5.1.02	Belanja Barang dan Jasa	1.081.520.000,00	
Sub Kegiatan	: 4.02.02.2.04.0004 Penyediaan Kelompok Pakar dan Tim Ahli		
Indikator Keluaran	: Jumlah Orang dalam Kelompok Pakar dan Tim Ahli		
KODE REKENING	URAIAN	JUMLAH	DASAR HUKUM
5	BELANJA DAERAH		
5.1	BELANJA OPERASI		
5.1.02	Belanja Barang dan Jasa	100.000.000,00	
Sub Kegiatan	: 4.02.02.2.04.0005 Penyediaan Tenaga Ahli Fraksi		
Indikator Keluaran	: Jumlah Tenaga Ahli Fraksi		
KODE REKENING	URAIAN	JUMLAH	DASAR HUKUM
5	BELANJA DAERAH		
5.1	BELANJA OPERASI		

5.1.02	Belanja Barang dan Jasa	437.000.000,00	
Sub Kegiatan	: 4.02.02.2.04.0006 Penyelenggaraan Hubungan Masyarakat		
Indikator Keluaran	: Jumlah Dokumen Hasil Penyelenggaraan Hubungan Masyarakat		
KODE REKENING	URAIAN	JUMLAH	DASAR HUKUM
5	BELANJA DAERAH		
5.1	BELANJA OPERASI		
5.1.01	Belanja Pegawai	4.390.000,00	
5.1.02	Belanja Barang dan Jasa	1.832.771.235,00	
5.2	BELANJA MODAL		
5.2.02	Belanja Modal Peralatan dan Mesin	9.000.000,00	
Sub Kegiatan	: 4.02.02.2.04.0007 Penyusunan Program Kerja DPRD		
Indikator Keluaran	: Jumlah Dokumen Rencana Kerja DPRD		
KODE REKENING	URAIAN	JUMLAH	DASAR HUKUM
5	BELANJA DAERAH		
5.1	BELANJA OPERASI		
5.1.02	Belanja Barang dan Jasa	165.073.000,00	
Sub Kegiatan	: 4.02.02.2.04.0008 Publikasi dan Dokumentasi DPRD		
Indikator Keluaran	: Jumlah Dokumen Publikasi dan Dokumentasi DPRD		
KODE REKENING	URAIAN	JUMLAH	DASAR HUKUM
5	BELANJA DAERAH		
5.1	BELANJA OPERASI		
5.1.01	Belanja Pegawai	2.040.000,00	
5.1.02	Belanja Barang dan Jasa	1.806.767.500,00	
5.2	BELANJA MODAL		
5.2.02	Belanja Modal Peralatan dan Mesin	2.500.000,00	
Kegiatan	: 4.02.02.2.05 Penyerapan dan Penghimpunan Aspirasi Masyarakat		
Indikator Keluaran	: Jumlah penyerapan dan penghimpunan aspirasi masyarakat		
Sub Kegiatan	: 4.02.02.2.05.0002 Penyusunan Pokok-Pokok Pikiran DPRD		
Indikator Keluaran	: Jumlah Dokumen Pokok-Pokok Pikiran DPRD yang Disusun		
KODE REKENING	URAIAN	JUMLAH	DASAR HUKUM
5	BELANJA DAERAH		
5.1	BELANJA OPERASI		
5.1.01	Belanja Pegawai	3.380.000,00	
5.1.02	Belanja Barang dan Jasa	295.833.000,00	
Sub Kegiatan	: 4.02.02.2.05.0003 Pelaksanaan Reses		
Indikator Keluaran	: Jumlah Dokumen Hasil Pelaksanaan Reses		
KODE REKENING	URAIAN	JUMLAH	DASAR HUKUM
5	BELANJA DAERAH		
5.1	BELANJA OPERASI		

5.1.02	Belanja Barang dan Jasa	1.242.500.900,00	
Kegiatan	: 4.02.02.2.06 Pelaksanaan dan Pengawasan Kode Etik DPRD		
Indikator Keluaran	: Jumlah penyusunan dan pembahasan kode etik DPRD		
Sub Kegiatan	: 4.02.02.2.06.0001 Penyusunan Kode Etik DPRD		
Indikator Keluaran	: Jumlah Kode Etik dan Tata Beracara DPRD		
KODE REKENING	URAIAN	JUMLAH	DASAR HUKUM
5	BELANJA DAERAH		
5.1	BELANJA OPERASI		
5.1.02	Belanja Barang dan Jasa	40.000.000,00	
Kegiatan	: 4.02.02.2.08 Fasilitasi Tugas DPRD		
Indikator Keluaran	: Jumlah fasilitasi tugas DPRD		
Sub Kegiatan	: 4.02.02.2.08.0001 Koordinasi dan Konsultasi Pelaksanaan Tugas DPRD		
Indikator Keluaran	: Jumlah Dokumen Hasil Koordinasi dan Konsultasi Pelaksanaan Tugas DPRD		
KODE REKENING	URAIAN	JUMLAH	DASAR HUKUM
5	BELANJA DAERAH		
5.1	BELANJA OPERASI		
5.1.02	Belanja Barang dan Jasa	9.403.239.000,00	
Sub Kegiatan	: 4.02.02.2.08.0003 Fasilitasi Pelaksanaan Tugas Badan Musyawarah		
Indikator Keluaran	: Jumlah Dokumen Hasil Fasilitasi Pelaksanaan Tugas Badan Musyawarah		
KODE REKENING	URAIAN	JUMLAH	DASAR HUKUM
5	BELANJA DAERAH		
5.1	BELANJA OPERASI		
5.1.02	Belanja Barang dan Jasa	175.086.000,00	
Sub Kegiatan	: 4.02.02.2.08.0004 Fasilitasi Tugas Pimpinan DPRD		
Indikator Keluaran	: Jumlah Dokumen Hasil Fasilitasi Tugas Pimpinan DPRD		
KODE REKENING	URAIAN	JUMLAH	DASAR HUKUM
5	BELANJA DAERAH		
5.1	BELANJA OPERASI		
5.1.02	Belanja Barang dan Jasa	4.501.148.000,00	
Program	: 4.02.01 PROGRAM PENUNJANG URUSAN PEMERINTAHAN DAERAH KABUPATEN/KOTA		
Indikator Hasil	: persentase dokumen perencanaan, keuangan dan pelaporan yang disusun tepat waktu persentase kebutuhan administrasi umum yang ditindaklanjuti sesuai ketentuan persentase pelaporan administrasi kepegawaian tepat waktu persentase sarana dan prasarana dalam kondisi baik		
Kegiatan	: 4.02.01.2.01 Perencanaan, Penganggaran, dan Evaluasi Kinerja Perangkat Daerah		
Indikator Keluaran	: Jumlah dokumen perencanaan, penganggaran dan evaluasi kinerja yang disusun sesuai kebutuhan		
Sub Kegiatan	: 4.02.01.2.01.0001 Penyusunan Dokumen Perencanaan Perangkat Daerah		
Indikator Keluaran	: Jumlah Dokumen Perencanaan Perangkat Daerah		
KODE REKENING	URAIAN	JUMLAH	DASAR HUKUM
5	BELANJA DAERAH		
5.1	BELANJA OPERASI		

5.1.01	Belanja Pegawai	680.000,00	
5.1.02	Belanja Barang dan Jasa	678.626.000,00	
Sub Kegiatan	: 4.02.01.2.01.0006 Koordinasi dan Penyusunan Laporan Capaian Kinerja dan Ikhtisar Realisasi Kinerja SKPD		
Indikator Keluaran	: Jumlah Laporan Capaian Kinerja dan Ikhtisar Realisasi Kinerja SKPD dan Laporan Hasil Koordinasi Penyusunan Laporan Capaian Kinerja dan Ikhtisar Realisasi Kinerja SKPD		
KODE REKENING	URAIAN	JUMLAH	DASAR HUKUM
5	BELANJA DAERAH		
5.1	BELANJA OPERASI		
5.1.01	Belanja Pegawai	680.000,00	
5.1.02	Belanja Barang dan Jasa	153.860.000,00	
Kegiatan	: 4.02.01.2.02 Administrasi Keuangan Perangkat Daerah		
Indikator Keluaran	: Persentase penyediaan dokumen administrasi keuangan tepat waktu		
Sub Kegiatan	: 4.02.01.2.02.0001 Penyediaan Gaji dan Tunjangan ASN		
Indikator Keluaran	: Jumlah Orang yang Menerima Gaji dan Tunjangan ASN		
KODE REKENING	URAIAN	JUMLAH	DASAR HUKUM
5	BELANJA DAERAH		
5.1	BELANJA OPERASI		
5.1.01	Belanja Pegawai	5.753.841.936,00	
Sub Kegiatan	: 4.02.01.2.02.0005 Koordinasi dan Penyusunan Laporan Keuangan Akhir Tahun SKPD		
Indikator Keluaran	: Jumlah Laporan Keuangan Akhir Tahun SKPD dan Laporan Hasil Koordinasi Penyusunan Laporan Keuangan Akhir Tahun SKPD		
KODE REKENING	URAIAN	JUMLAH	DASAR HUKUM
5	BELANJA DAERAH		
5.1	BELANJA OPERASI		
5.1.02	Belanja Barang dan Jasa	101.057.500,00	
Sub Kegiatan	: 4.02.01.2.02.0006 Pengelolaan dan Penyiapan Bahan Tanggapan Pemeriksaan		
Indikator Keluaran	: Jumlah Dokumen Bahan Tanggapan Pemeriksaan dan Tindak Lanjut Pemeriksaan		
KODE REKENING	URAIAN	JUMLAH	DASAR HUKUM
5	BELANJA DAERAH		
5.1	BELANJA OPERASI		
5.1.02	Belanja Barang dan Jasa	20.524.000,00	
Kegiatan	: 4.02.01.2.05 Administrasi Kepegawaian Perangkat Daerah		
Indikator Keluaran	: Jumlah penyediaan administrasi kepegawaian		
Sub Kegiatan	: 4.02.01.2.05.0009 Pendidikan dan Pelatihan Pegawai Berdasarkan Tugas dan Fungsi		
Indikator Keluaran	: Jumlah Pegawai Berdasarkan Tugas dan Fungsi yang Mengikuti Pendidikan dan Pelatihan		
KODE REKENING	URAIAN	JUMLAH	DASAR HUKUM
5	BELANJA DAERAH		
5.1	BELANJA OPERASI		
5.1.01	Belanja Pegawai	680.000,00	
5.1.02	Belanja Barang dan Jasa	110.200.000,00	

Kegiatan	: 4.02.01.2.06 Administrasi Umum Perangkat Daerah		
Indikator Keluaran	: Jumlah penyediaan administrasi umum		
Sub Kegiatan	: 4.02.01.2.06.0002 Penyediaan Peralatan dan Perlengkapan Kantor		
Indikator Keluaran	: Jumlah Paket Peralatan dan Perlengkapan Kantor yang Disediakan		
KODE REKENING	URAIAN	JUMLAH	DASAR HUKUM
5	BELANJA DAERAH		
5.1	BELANJA OPERASI		
5.1.01	Belanja Pegawai	1.360.000,00	
5.1.02	Belanja Barang dan Jasa	213.390.300,00	
5.2	BELANJA MODAL		
5.2.02	Belanja Modal Peralatan dan Mesin	275.000,00	
Sub Kegiatan	: 4.02.01.2.06.0003 Penyediaan Peralatan Rumah Tangga		
Indikator Keluaran	: Jumlah Paket Peralatan Rumah Tangga yang Disediakan		
KODE REKENING	URAIAN	JUMLAH	DASAR HUKUM
5	BELANJA DAERAH		
5.1	BELANJA OPERASI		
5.1.01	Belanja Pegawai	680.000,00	
5.1.02	Belanja Barang dan Jasa	4.577.300,00	
5.2	BELANJA MODAL		
5.2.02	Belanja Modal Peralatan dan Mesin	6.964.800,00	
Sub Kegiatan	: 4.02.01.2.06.0004 Penyediaan Bahan Logistik Kantor		
Indikator Keluaran	: Jumlah Paket Bahan Logistik Kantor yang Disediakan		
KODE REKENING	URAIAN	JUMLAH	DASAR HUKUM
5	BELANJA DAERAH		
5.1	BELANJA OPERASI		
5.1.01	Belanja Pegawai	2.040.000,00	
5.1.02	Belanja Barang dan Jasa	113.975.900,00	
5.2	BELANJA MODAL		
5.2.02	Belanja Modal Peralatan dan Mesin	2.500.000,00	
Sub Kegiatan	: 4.02.01.2.06.0005 Penyediaan Barang Cetak dan Penggandaan		
Indikator Keluaran	: Jumlah Paket Barang Cetak dan Penggandaan yang Disediakan		
KODE REKENING	URAIAN	JUMLAH	DASAR HUKUM
5	BELANJA DAERAH		
5.1	BELANJA OPERASI		
5.1.01	Belanja Pegawai	680.000,00	
5.1.02	Belanja Barang dan Jasa	45.207.600,00	
Sub Kegiatan	: 4.02.01.2.06.0006 Penyediaan Bahan Bacaan dan Peraturan Perundang-undangan		
Indikator Keluaran	: Jumlah Dokumen Bahan Bacaan dan Peraturan Perundang-Undangan yang Disediakan		
KODE REKENING	URAIAN	JUMLAH	DASAR HUKUM

5	BELANJA DAERAH		
5.1	BELANJA OPERASI		
5.1.02	Belanja Barang dan Jasa	81.262.500,00	
Sub Kegiatan	: 4.02.01.2.06.0009 Penyelenggaraan Rapat Koordinasi dan Konsultasi SKPD		
Indikator Keluaran	: Jumlah Laporan Penyelenggaraan Rapat Koordinasi dan Konsultasi SKPD		
KODE REKENING	URAIAN	JUMLAH	DASAR HUKUM
5	BELANJA DAERAH		
5.1	BELANJA OPERASI		
5.1.01	Belanja Pegawai	4.080.000,00	
5.1.02	Belanja Barang dan Jasa	10.742.258.972,00	
Kegiatan	: 4.02.01.2.07 Pengadaan Barang Milik Daerah Penunjang Urusan Pemerintah Daerah		
Indikator Keluaran	: Jumlah pengadaan barang milik daerah		
Sub Kegiatan	: 4.02.01.2.07.0001 Pengadaan Kendaraan Perorangan Dinas atau Kendaraan Dinas Jabatan		
Indikator Keluaran	: Jumlah Unit Kendaraan Perorangan Dinas atau Kendaraan Dinas Jabatan yang Disediakan		
KODE REKENING	URAIAN	JUMLAH	DASAR HUKUM
5	BELANJA DAERAH		
5.2	BELANJA MODAL		
5.2.02	Belanja Modal Peralatan dan Mesin	1.408.000.000,00	
Sub Kegiatan	: 4.02.01.2.07.0010 Pengadaan Sarana dan Prasarana Gedung Kantor atau Bangunan Lainnya		
Indikator Keluaran	: Jumlah Unit Sarana dan Prasarana Gedung Kantor atau Bangunan Lainnya yang Disediakan		
KODE REKENING	URAIAN	JUMLAH	DASAR HUKUM
5	BELANJA DAERAH		
5.1	BELANJA OPERASI		
5.1.01	Belanja Pegawai	4.080.000,00	
5.1.02	Belanja Barang dan Jasa	168.500.000,00	
5.2	BELANJA MODAL		
5.2.02	Belanja Modal Peralatan dan Mesin	1.099.219.200,00	
Kegiatan	: 4.02.01.2.08 Penyediaan Jasa Penunjang Urusan Pemerintahan Daerah		
Indikator Keluaran	: Jumlah penyediaan jasa penunjang urusan pemerintah daerah		
Sub Kegiatan	: 4.02.01.2.08.0002 Penyediaan Jasa Komunikasi, Sumber Daya Air dan Listrik		
Indikator Keluaran	: Jumlah Laporan Penyediaan Jasa Komunikasi, Sumber Daya Air dan Listrik yang Disediakan		
KODE REKENING	URAIAN	JUMLAH	DASAR HUKUM
5	BELANJA DAERAH		
5.1	BELANJA OPERASI		
5.1.01	Belanja Pegawai	680.000,00	
5.1.02	Belanja Barang dan Jasa	940.647.000,00	
Sub Kegiatan	: 4.02.01.2.08.0004 Penyediaan Jasa Pelayanan Umum Kantor		
Indikator Keluaran	: Jumlah Laporan Penyediaan Jasa Pelayanan Umum Kantor yang Disediakan		
KODE REKENING	URAIAN	JUMLAH	DASAR HUKUM

5	BELANJA DAERAH		
5.1	BELANJA OPERASI		
5.1.01	Belanja Pegawai	2.720.000,00	
5.1.02	Belanja Barang dan Jasa	952.686.540,00	
5.2	BELANJA MODAL		
5.2.02	Belanja Modal Peralatan dan Mesin	450.000,00	
Kegiatan	: 4.02.01.2.09 Pemeliharaan Barang Milik Daerah Penunjang Urusan Pemerintahan Daerah		
Indikator Keluaran	: Jumlah pemeliharaan barang milik daerah		
Sub Kegiatan	: 4.02.01.2.09.0001 Penyediaan Jasa Pemeliharaan, Biaya Pemeliharaan, dan Pajak Kendaraan Perorangan Dinas atau Kendaraan Dinas Jabatan		
Indikator Keluaran	: Jumlah Kendaraan Perorangan Dinas atau Kendaraan Dinas Jabatan yang Dipelihara dan dibayarkan Pajaknya		
KODE REKENING	URAIAN	JUMLAH	DASAR HUKUM
5	BELANJA DAERAH		
5.1	BELANJA OPERASI		
5.1.01	Belanja Pegawai	2.720.000,00	
5.1.02	Belanja Barang dan Jasa	1.006.780.608,00	
Sub Kegiatan	: 4.02.01.2.09.0006 Pemeliharaan Peralatan dan Mesin Lainnya		
Indikator Keluaran	: Jumlah Peralatan dan Mesin Lainnya yang Dipelihara		
KODE REKENING	URAIAN	JUMLAH	DASAR HUKUM
5	BELANJA DAERAH		
5.1	BELANJA OPERASI		
5.1.01	Belanja Pegawai	1.500.000,00	
5.1.02	Belanja Barang dan Jasa	116.750.000,00	
Sub Kegiatan	: 4.02.01.2.09.0009 Pemeliharaan/Rehabilitasi Gedung Kantor dan Bangunan Lainnya		
Indikator Keluaran	: Jumlah Gedung Kantor dan Bangunan Lainnya yang Dipelihara/Direhabilitasi		
KODE REKENING	URAIAN	JUMLAH	DASAR HUKUM
5	BELANJA DAERAH		
5.1	BELANJA OPERASI		
5.1.01	Belanja Pegawai	4.080.000,00	
5.1.02	Belanja Barang dan Jasa	3.180.500.000,00	
Kegiatan	: 4.02.01.2.15 Layanan Keuangan dan Kesejahteraan DPRD		
Indikator Keluaran	: Jumlah penyediaan layanan keuangan dan kesejahteraan DPRD		
Sub Kegiatan	: 4.02.01.2.15.0001 Penyelenggaraan Administrasi Keuangan DPRD		
Indikator Keluaran	: Jumlah Anggota DPRD yang Menerima Hak Keuangan DPRD		
KODE REKENING	URAIAN	JUMLAH	DASAR HUKUM
5	BELANJA DAERAH		
5.1	BELANJA OPERASI		
5.1.01	Belanja Pegawai	29.500.570.401,00	
5.1.02	Belanja Barang dan Jasa	132.221.800,00	
Sub Kegiatan	: 4.02.01.2.15.0002 Penyediaan Pakaian Dinas dan Atribut DPRD		

Indikator Keluaran	: Jumlah Paket Pakaian Dinas dan Atribut DPRD yang Disediakan		
KODE REKENING	URAIAN	JUMLAH	DASAR HUKUM
5	BELANJA DAERAH		
5.1	BELANJA OPERASI		
5.1.01	Belanja Pegawai	13.740.000,00	
5.1.02	Belanja Barang dan Jasa	683.486.000,00	
Sub Kegiatan	: 4.02.01.2.15.0003 Pelaksanaan Medical Check Up DPRD		
Indikator Keluaran	: Jumlah Orang yang Mengikuti Medical Check Up DPRD		
KODE REKENING	URAIAN	JUMLAH	DASAR HUKUM
5	BELANJA DAERAH		
5.1	BELANJA OPERASI		
5.1.01	Belanja Pegawai	5.670.000,00	
5.1.02	Belanja Barang dan Jasa	138.473.500,00	
Kegiatan	: 4.02.01.2.16 Layanan Administrasi DPRD		
Indikator Keluaran	: Jumlah layanan administrasi DPRD		
Sub Kegiatan	: 4.02.01.2.16.0004 Penyediaan Kebutuhan Rumah Tangga DPRD		
Indikator Keluaran	: Jumlah Paket Kebutuhan Rumah Tangga DPRD yang Disediakan		
KODE REKENING	URAIAN	JUMLAH	DASAR HUKUM
5	BELANJA DAERAH		
5.1	BELANJA OPERASI		
5.1.01	Belanja Pegawai	4.080.000,00	
5.1.02	Belanja Barang dan Jasa	1.778.891.917,00	
5.2	BELANJA MODAL		
5.2.02	Belanja Modal Peralatan dan Mesin	197.120.064,00	
<b>BELANJA DAERAH</b>			
Urusan Pemerintahan	: 5 UNSUR PENUNJANG URUSAN PEMERINTAHAN		
Bidang Urusan	: 5.01 PERENCANAAN		
Organisasi	: 5.01.5.05.0.00.01.0000 Badan Perencanaan Pembangunan Daerah		
Unit Organisasi	: 5.01.5.05.0.00.01.0000 Badan Perencanaan Pembangunan Daerah		
Program	: 5.01.02 PROGRAM PERENCANAAN, PENGENDALIAN DAN EVALUASI PEMBANGUNAN DAERAH		
Indikator Hasil	: Persentase penjabaran konsistensi program RPD ke dalam RKPD Persentase capaian output pada RKPD		
Kegiatan	: 5.01.02.2.01 Penyusunan Perencanaan dan Pendanaan		
Indikator Keluaran	: Jumlah dokumen perencanaan yang sesuai ketentuan		
Sub Kegiatan	: 5.01.02.2.01.0001 Analisis Kondisi Daerah, Permasalahan, dan Isu Strategis Pembangunan Daerah		
Indikator Keluaran	: Jumlah Dokumen Rancangan Awal RPJMD/RKPD (Sesuai Kebutuhan Jika RPJMD Maka Rancangan Teknokratik)		
KODE REKENING	URAIAN	JUMLAH	DASAR HUKUM
5	BELANJA DAERAH		
5.1	BELANJA OPERASI		



5.1.01	Belanja Pegawai	690.000,00	
5.1.02	Belanja Barang dan Jasa	241.700.000,00	
Sub Kegiatan	: 5.01.02.2.01.0003 Pelaksanaan Konsultasi Publik		
Indikator Keluaran	: Jumlah Berita Acara Konsultasi Publik		
KODE REKENING	URAIAN	JUMLAH	DASAR HUKUM
5	BELANJA DAERAH		
5.1	BELANJA OPERASI		
5.1.01	Belanja Pegawai	680.000,00	
5.1.02	Belanja Barang dan Jasa	191.300.000,00	
Sub Kegiatan	: 5.01.02.2.01.0005 Pelaksanaan Musrenbang Kabupaten/Kota		
Indikator Keluaran	: Jumlah Berita Acara Musrenbang Kabupaten/Kota		
KODE REKENING	URAIAN	JUMLAH	DASAR HUKUM
5	BELANJA DAERAH		
5.1	BELANJA OPERASI		
5.1.01	Belanja Pegawai	2.040.000,00	
5.1.02	Belanja Barang dan Jasa	801.600.000,00	
Sub Kegiatan	: 5.01.02.2.01.0007 Koordinasi Penyusunan dan Penetapan Dokumen Perencanaan Pembangunan Daerah Kabupaten/Kota		
Indikator Keluaran	: Jumlah Dokumen Perencanaan Pembangunan Daerah Kabupaten/Kota yang Ditetapkan (RPJPD/RPJMD/RKPD)		
KODE REKENING	URAIAN	JUMLAH	DASAR HUKUM
5	BELANJA DAERAH		
5.1	BELANJA OPERASI		
5.1.01	Belanja Pegawai	4.120.000,00	
5.1.02	Belanja Barang dan Jasa	638.450.000,00	
Kegiatan	: 5.01.02.2.02 Analisis Data dan Informasi Pemerintahan Daerah Bidang Perencanaan Pembangunan Daerah		
Indikator Keluaran	: persentase pemanfaatan hasil analisa data dan informasi pemerintahan daerah		
Sub Kegiatan	: 5.01.02.2.02.0001 Analisis Data dan Informasi Perencanaan Pembangunan Daerah		
Indikator Keluaran	: Jumlah Dokumen Hasil Analisis Data untuk Penyusunan Kebijakan Perencanaan Pembangunan Daerah (Semua Perencanaan Pembangunan Daerah)		
KODE REKENING	URAIAN	JUMLAH	DASAR HUKUM
5	BELANJA DAERAH		
5.1	BELANJA OPERASI		
5.1.01	Belanja Pegawai	1.360.000,00	
5.1.02	Belanja Barang dan Jasa	105.338.700,00	
Kegiatan	: 5.01.02.2.03 Pengendalian, Evaluasi dan Pelaporan Bidang Perencanaan Pembangunan Daerah		
Indikator Keluaran	: Persentase tingkat capaian kinerja output perangkat daerah dengan kriteria sangat tinggi		
Sub Kegiatan	: 5.01.02.2.03.0003 Monitoring, Evaluasi dan Penyusunan Laporan Berkala Pelaksanaan Pembangunan Daerah		
Indikator Keluaran	: Jumlah Laporan Hasil Evaluasi Kinerja Pembangunan Daerah		
KODE REKENING	URAIAN	JUMLAH	DASAR HUKUM
5	BELANJA DAERAH		

5.1	BELANJA OPERASI		
5.1.01	Belanja Pegawai	680.000,00	
5.1.02	Belanja Barang dan Jasa	64.500.000,00	
Program	: 5.01.03 PROGRAM KOORDINASI DAN SINKRONISASI PERENCANAAN PEMBANGUNAN DAERAH		
Indikator Hasil	: Peresentase kesesuaian kebijakan nasional dalam dokumen perencanaan daerah Bidang Infrastruktur dan Kewilayahan Peresentase kesesuaian kebijakan nasional dalam dokumen perencanaan daerah Bidang Pemerintahan dan Pembangunan Manusia Peresentase kesesuaian kebijakan nasional dalam dokumen perencanaan daerah Bidang Perekonomian dan SDA Persentase Perangkat Daerah mitra Ekonomi dan Sumber Daya Alam yang nilai komponen perencanaan SAKIP diatas 25 Persentase kesesuaian rencana pembangunan dengan RTRW Persentase Perangkat Daerah mitra Infrastruktur dan Kewilayahan yang nilai komponen perencanaan SAKIP diatas 25 Persentase Perangkat Daerah mitra Pemerintahan dan Pembangunan Manusia yang nilai komponen perencanaan SAKIP diatas 25		
Kegiatan	: 5.01.03.2.01 Koordinasi Perencanaan Bidang Pemerintahan dan Pembangunan Manusia		
Indikator Keluaran	: Persentase kesesuaian rencana kerja perangkat daerah dengan kebijakan nasional Bidang Pemerintahan dan Pembangunan Manusia Persentase rekomendasi pengendalian dokumen perencanaan perangkat daerah Bidang Pemerintahan dan Pembangunan Manusia (Renstra dan Renja) yang ditindaklanjuti		
Sub Kegiatan	: 5.01.03.2.01.0002 Asistensi Penyusunan Dokumen Perencanaan Pembangunan Perangkat Daerah Bidang Pemerintahan		
Indikator Keluaran	: Jumlah Laporan Hasil Asistensi Penyusunan Dokumen Perencanaan Pembangunan Perangkat Daerah Bidang Pemerintahan		
KODE REKENING	URAIAN	JUMLAH	DASAR HUKUM
5	BELANJA DAERAH		
5.1	BELANJA OPERASI		
5.1.01	Belanja Pegawai	2.420.000,00	
5.1.02	Belanja Barang dan Jasa	146.906.800,00	
Sub Kegiatan	: 5.01.03.2.01.0003 Pelaksanaan Monitoring dan Evaluasi Penyusunan Dokumen Perencanaan Pembangunan Perangkat Daerah Bidang Pemerintahan		
Indikator Keluaran	: Jumlah Laporan Monitoring dan Evaluasi Penyusunan Dokumen Perencanaan Pembangunan Perangkat Daerah Bidang Pemerintahan		
KODE REKENING	URAIAN	JUMLAH	DASAR HUKUM
5	BELANJA DAERAH		
5.1	BELANJA OPERASI		
5.1.01	Belanja Pegawai	1.210.000,00	
5.1.02	Belanja Barang dan Jasa	200.000.000,00	
Sub Kegiatan	: 5.01.03.2.01.0004 Koordinasi Pelaksanaan Sinergitas dan Harmonisasi Perencanaan Pembangunan Daerah Bidang Pemerintahan		
Indikator Keluaran	: Jumlah Laporan Hasil Sinkronisasi Renstra/Renja dengan RKPDP/RPJMD pada Bidang Pemerintahan		
KODE REKENING	URAIAN	JUMLAH	DASAR HUKUM
5	BELANJA DAERAH		
5.1	BELANJA OPERASI		
5.1.01	Belanja Pegawai	2.420.000,00	
5.1.02	Belanja Barang dan Jasa	98.625.000,00	
Sub Kegiatan	: 5.01.03.2.01.0006 Asistensi Penyusunan Dokumen Perencanaan Pembangunan Perangkat Daerah Bidang Pembangunan Manusia		

Indikator Keluaran	: Jumlah Laporan Hasil Asistensi Penyusunan Dokumen Perencanaan Pembangunan Perangkat Daerah Bidang Pembangunan Manusia		
KODE REKENING	URAIAN	JUMLAH	DASAR HUKUM
5	BELANJA DAERAH		
5.1	BELANJA OPERASI		
5.1.01	Belanja Pegawai	2.420.000,00	
5.1.02	Belanja Barang dan Jasa	160.906.800,00	
Sub Kegiatan	: 5.01.03.2.01.0007 Pelaksanaan Monitoring dan Evaluasi Penyusunan Dokumen Perencanaan Pembangunan Perangkat Daerah Bidang Pembangunan Manusia		
Indikator Keluaran	: Jumlah Laporan Hasil Pelaksanaan Monitoring dan Evaluasi Penyusunan Dokumen Perencanaan Pembangunan Perangkat Daerah Bidang Pembangunan Manusia		
KODE REKENING	URAIAN	JUMLAH	DASAR HUKUM
5	BELANJA DAERAH		
5.1	BELANJA OPERASI		
5.1.01	Belanja Pegawai	3.570.000,00	
5.1.02	Belanja Barang dan Jasa	429.700.000,00	
Sub Kegiatan	: 5.01.03.2.01.0008 Koordinasi Pelaksanaan Sinergitas dan Harmonisasi Perencanaan Pembangunan Daerah Bidang Pembangunan Manusia		
Indikator Keluaran	: Jumlah Laporan Hasil Sinkronisasi Renstra/Renja dengan RKPD/RPJMD pada Bidang Pembangunan Manusia		
KODE REKENING	URAIAN	JUMLAH	DASAR HUKUM
5	BELANJA DAERAH		
5.1	BELANJA OPERASI		
5.1.01	Belanja Pegawai	19.270.270,00	
5.1.02	Belanja Barang dan Jasa	939.580.867,00	
Kegiatan	: 5.01.03.2.02 Koordinasi Perencanaan Bidang Perekonomian dan SDA (Sumber Daya Alam)		
Indikator Keluaran	: Persentase kesesuaian rencana kerja perangkat daerah dengan kebijakan nasional Bidang Perekonomian dan Sumber Daya Alam Persentase rekomendasi pengendalian dokumen perencanaan perangkat daerah Bidang Perekonomian dan Sumber Daya Alam (Renstra dan Renja) yang ditindaklanjuti		
Sub Kegiatan	: 5.01.03.2.02.0002 Asistensi Penyusunan Dokumen Perencanaan Pembangunan Perangkat Daerah Bidang Perekonomian		
Indikator Keluaran	: Jumlah Laporan Hasil Asistensi Penyusunan Dokumen Perencanaan Pembangunan Perangkat Daerah Bidang Perekonomian		
KODE REKENING	URAIAN	JUMLAH	DASAR HUKUM
5	BELANJA DAERAH		
5.1	BELANJA OPERASI		
5.1.01	Belanja Pegawai	680.000,00	
5.1.02	Belanja Barang dan Jasa	241.813.600,00	
Sub Kegiatan	: 5.01.03.2.02.0003 Pelaksanaan Monitoring dan Evaluasi Penyusunan Dokumen Perencanaan Pembangunan Perangkat Daerah Bidang Perekonomian		
Indikator Keluaran	: Jumlah Laporan Hasil Pelaksanaan Monitoring dan Evaluasi Penyusunan Dokumen Perencanaan Pembangunan Perangkat Daerah Bidang Perekonomian		
KODE REKENING	URAIAN	JUMLAH	DASAR HUKUM
5	BELANJA DAERAH		
5.1	BELANJA OPERASI		

5.1.01	Belanja Pegawai	2.040.000,00	
5.1.02	Belanja Barang dan Jasa	481.300.000,00	
Sub Kegiatan	: 5.01.03.2.02.0004 Koordinasi Pelaksanaan Sinergitas dan Harmonisasi Perencanaan Pembangunan Daerah Bidang Perekonomian		
Indikator Keluaran	: Jumlah Laporan Hasil Sinkronisasi Renstra/Renja dengan RKPD/RPJMD pada Bidang Perekonomian		
KODE REKENING	URAIAN	JUMLAH	DASAR HUKUM
5	BELANJA DAERAH		
5.1	BELANJA OPERASI		
5.1.01	Belanja Pegawai	680.000,00	
5.1.02	Belanja Barang dan Jasa	393.200.000,00	
Sub Kegiatan	: 5.01.03.2.02.0006 Asistensi Penyusunan Dokumen Perencanaan Pembangunan Perangkat Daerah Bidang SDA		
Indikator Keluaran	: Jumlah Laporan Hasil Asistensi Penyusunan Dokumen Perencanaan Pembangunan Perangkat Daerah Bidang SDA		
KODE REKENING	URAIAN	JUMLAH	DASAR HUKUM
5	BELANJA DAERAH		
5.1	BELANJA OPERASI		
5.1.01	Belanja Pegawai	0,00	
5.1.02	Belanja Barang dan Jasa	70.001.900,00	
Sub Kegiatan	: 5.01.03.2.02.0007 Pelaksanaan Monitoring dan Evaluasi Penyusunan Dokumen Perencanaan Pembangunan Perangkat Daerah Bidang SDA		
Indikator Keluaran	: Jumlah Laporan Hasil Pelaksanaan Monitoring dan Evaluasi Penyusunan Dokumen Perencanaan Pembangunan Perangkat Daerah Bidang SDA		
KODE REKENING	URAIAN	JUMLAH	DASAR HUKUM
5	BELANJA DAERAH		
5.1	BELANJA OPERASI		
5.1.01	Belanja Pegawai	3.710.000,00	
5.1.02	Belanja Barang dan Jasa	100.000.000,00	
Sub Kegiatan	: 5.01.03.2.02.0008 Koordinasi Pelaksanaan Sinergitas dan Harmonisasi Perencanaan Pembangunan Daerah Bidang SDA		
Indikator Keluaran	: Jumlah Laporan Hasil Sinkronisasi Renstra/Renja dengan RKPD/RPJMD pada Bidang SDA		
KODE REKENING	URAIAN	JUMLAH	DASAR HUKUM
5	BELANJA DAERAH		
5.1	BELANJA OPERASI		
5.1.02	Belanja Barang dan Jasa	88.600.000,00	
Kegiatan	: 5.01.03.2.03 Koordinasi Perencanaan Bidang Infrastruktur dan Kewilayahan		
Indikator Keluaran	: Persentase kesesuaian muatan perencanaan (Renja PD) dengan RTRW Persentase kesesuaian rencana kerja perangkat daerah dengan kebijakan nasional Bidang Infrastruktur dan Kewilayahan Persentase rekomendasi pengendalian dokumen perencanaan perangkat daerah Bidang Infrastruktur dan Kewilayahan (Renstra dan Renja) yang ditindaklanjuti		
Sub Kegiatan	: 5.01.03.2.03.0002 Asistensi Penyusunan Dokumen Perencanaan Pembangunan Perangkat Daerah Bidang Infrastruktur		
Indikator Keluaran	: Jumlah Laporan Hasil Asistensi Penyusunan Dokumen Perencanaan Pembangunan Perangkat Daerah Bidang Infrastruktur		
KODE REKENING	URAIAN	JUMLAH	DASAR HUKUM

5	BELANJA DAERAH		
5.1	BELANJA OPERASI		
5.1.01	Belanja Pegawai	1.440.000,00	
5.1.02	Belanja Barang dan Jasa	184.506.800,00	
Sub Kegiatan	: 5.01.03.2.03.0003 Pelaksanaan Monitoring dan Evaluasi Penyusunan Dokumen Perencanaan Pembangunan Perangkat Daerah Bidang Infrastruktur		
Indikator Keluaran	: Jumlah Laporan Hasil Pelaksanaan Monitoring dan Evaluasi Penyusunan Dokumen Perencanaan Pembangunan Perangkat Daerah Bidang Infrastruktur		
KODE REKENING	URAIAN	JUMLAH	DASAR HUKUM
5	BELANJA DAERAH		
5.1	BELANJA OPERASI		
5.1.02	Belanja Barang dan Jasa	872.040.000,00	
Sub Kegiatan	: 5.01.03.2.03.0004 Koordinasi Pelaksanaan Sinergitas dan Harmonisasi Perencanaan Pembangunan Daerah Bidang Infrastruktur		
Indikator Keluaran	: Jumlah Laporan Hasil Sinkronisasi Renstra/Renja dengan RKPD/RPJMD pada Bidang Infrastruktur		
KODE REKENING	URAIAN	JUMLAH	DASAR HUKUM
5	BELANJA DAERAH		
5.1	BELANJA OPERASI		
5.1.02	Belanja Barang dan Jasa	79.200.000,00	
Sub Kegiatan	: 5.01.03.2.03.0006 Asistensi Penyusunan Dokumen Perencanaan Pembangunan Perangkat Daerah Bidang Kewilayahan		
Indikator Keluaran	: Jumlah Laporan Hasil Asistensi Penyusunan Dokumen Perencanaan Pembangunan Perangkat Daerah Bidang Kewilayahan		
KODE REKENING	URAIAN	JUMLAH	DASAR HUKUM
5	BELANJA DAERAH		
5.1	BELANJA OPERASI		
5.1.01	Belanja Pegawai	680.000,00	
5.1.02	Belanja Barang dan Jasa	486.426.800,00	
Sub Kegiatan	: 5.01.03.2.03.0007 Pelaksanaan Monitoring dan Evaluasi Penyusunan Dokumen Perencanaan Pembangunan Perangkat Daerah Bidang Kewilayahan		
Indikator Keluaran	: Jumlah Laporan Hasil Pelaksanaan Monitoring dan Evaluasi Penyusunan Dokumen Perencanaan Pembangunan Perangkat Daerah Bidang Kewilayahan		
KODE REKENING	URAIAN	JUMLAH	DASAR HUKUM
5	BELANJA DAERAH		
5.1	BELANJA OPERASI		
5.1.01	Belanja Pegawai	2.040.000,00	
5.1.02	Belanja Barang dan Jasa	334.600.000,00	
5.2	BELANJA MODAL		
5.2.02	Belanja Modal Peralatan dan Mesin	245.880.000,00	
5.2.06	Belanja Modal Aset Lainnya	800.000.000,00	
Sub Kegiatan	: 5.01.03.2.03.0008 Koordinasi Pelaksanaan Sinergitas dan Harmonisasi Perencanaan Pembangunan Daerah Bidang Kewilayahan		
Indikator Keluaran	: Jumlah Laporan Hasil Sinkronisasi Renstra/Renja dengan RKPD/RPJMD pada Bidang Kewilayahan		

KODE REKENING	URAIAN	JUMLAH	DASAR HUKUM
5	BELANJA DAERAH		
5.1	BELANJA OPERASI		
5.1.01	Belanja Pegawai	680.000,00	
5.1.02	Belanja Barang dan Jasa	65.400.000,00	
Program	: 5.01.01 PROGRAM PENUNJANG URUSAN PEMERINTAHAN DAERAH KABUPATEN/KOTA		
Indikator Hasil	: persentase dokumen perencanaan, keuangan dan pelaporan yang disusun tepat waktu persentase kebutuhan administrasi umum yang ditindaklanjuti sesuai ketentuan persentase pelaporan administrasi kepegawaian tepat waktu persentase sarana dan prasarana dalam kondisi baik		
Kegiatan	: 5.01.01.2.01 Perencanaan, Penganggaran, dan Evaluasi Kinerja Perangkat Daerah		
Indikator Keluaran	: Persentase dokumen perencanaan, penganggaran, dan evaluasi kinerja Perangkat Daerah yang disusun sesuai ketentuan		
Sub Kegiatan	: 5.01.01.2.01.0001 Penyusunan Dokumen Perencanaan Perangkat Daerah		
Indikator Keluaran	: Jumlah Dokumen Perencanaan Perangkat Daerah		
KODE REKENING	URAIAN	JUMLAH	DASAR HUKUM
5	BELANJA DAERAH		
5.1	BELANJA OPERASI		
5.1.01	Belanja Pegawai	2.700.000,00	
5.1.02	Belanja Barang dan Jasa	48.946.800,00	
Sub Kegiatan	: 5.01.01.2.01.0006 Koordinasi dan Penyusunan Laporan Capaian Kinerja dan Ikhtisar Realisasi Kinerja SKPD		
Indikator Keluaran	: Jumlah Laporan Capaian Kinerja dan Ikhtisar Realisasi Kinerja SKPD dan Laporan Hasil Koordinasi Penyusunan Laporan Capaian Kinerja dan Ikhtisar Realisasi Kinerja SKPD		
KODE REKENING	URAIAN	JUMLAH	DASAR HUKUM
5	BELANJA DAERAH		
5.1	BELANJA OPERASI		
5.1.02	Belanja Barang dan Jasa	3.000.000,00	
Kegiatan	: 5.01.01.2.02 Administrasi Keuangan Perangkat Daerah		
Indikator Keluaran	: Persentase penyediaan dokumen administrasi keuangan tepat waktu		
Sub Kegiatan	: 5.01.01.2.02.0001 Penyediaan Gaji dan Tunjangan ASN		
Indikator Keluaran	: Jumlah Orang yang Menerima Gaji dan Tunjangan ASN		
KODE REKENING	URAIAN	JUMLAH	DASAR HUKUM
5	BELANJA DAERAH		
5.1	BELANJA OPERASI		
5.1.01	Belanja Pegawai	8.980.262.817,00	
Sub Kegiatan	: 5.01.01.2.02.0003 Pelaksanaan Penatausahaan dan Pengujian/Verifikasi Keuangan SKPD		
Indikator Keluaran	: Jumlah Dokumen Penatausahaan dan Pengujian/Verifikasi Keuangan SKPD		
KODE REKENING	URAIAN	JUMLAH	DASAR HUKUM
5	BELANJA DAERAH		
5.1	BELANJA OPERASI		
5.1.01	Belanja Pegawai	680.000,00	
5.1.02	Belanja Barang dan Jasa	48.256.800,00	

Kegiatan	: 5.01.01.2.03 Administrasi Barang Milik Daerah pada Perangkat Daerah		
Indikator Keluaran	: Persentase barang milik daerah yang terinventarisir		
Sub Kegiatan	: 5.01.01.2.03.0002 Pengamanan Barang Milik Daerah SKPD		
Indikator Keluaran	: Jumlah Dokumen Pengamanan Barang Milik Daerah SKPD		
KODE REKENING	URAIAN	JUMLAH	DASAR HUKUM
5	BELANJA DAERAH		
5.1	BELANJA OPERASI		
5.1.02	Belanja Barang dan Jasa	36.600.000,00	
Kegiatan	: 5.01.01.2.05 Administrasi Kepegawaian Perangkat Daerah		
Indikator Keluaran	: Persentase pegawai yang terfasilitasi layanan kepegawaian		
Sub Kegiatan	: 5.01.01.2.05.0009 Pendidikan dan Pelatihan Pegawai Berdasarkan Tugas dan Fungsi		
Indikator Keluaran	: Jumlah Pegawai Berdasarkan Tugas dan Fungsi yang Mengikuti Pendidikan dan Pelatihan		
KODE REKENING	URAIAN	JUMLAH	DASAR HUKUM
5	BELANJA DAERAH		
5.1	BELANJA OPERASI		
5.1.01	Belanja Pegawai	1.110.000,00	
5.1.02	Belanja Barang dan Jasa	170.723.590,00	
Kegiatan	: 5.01.01.2.06 Administrasi Umum Perangkat Daerah		
Indikator Keluaran	: Persentase kebutuhan kantor yang terfasilitasi		
Sub Kegiatan	: 5.01.01.2.06.0001 Penyediaan Komponen Instalasi Listrik/Penerangan Bangunan Kantor		
Indikator Keluaran	: Jumlah Paket Komponen Instalasi Listrik/Penerangan Bangunan Kantor yang Disediakan		
KODE REKENING	URAIAN	JUMLAH	DASAR HUKUM
5	BELANJA DAERAH		
5.1	BELANJA OPERASI		
5.1.02	Belanja Barang dan Jasa	12.115.000,00	
Sub Kegiatan	: 5.01.01.2.06.0002 Penyediaan Peralatan dan Perlengkapan Kantor		
Indikator Keluaran	: Jumlah Paket Peralatan dan Perlengkapan Kantor yang Disediakan		
KODE REKENING	URAIAN	JUMLAH	DASAR HUKUM
5	BELANJA DAERAH		
5.1	BELANJA OPERASI		
5.1.01	Belanja Pegawai	1.210.000,00	
5.1.02	Belanja Barang dan Jasa	235.113.320,00	
Sub Kegiatan	: 5.01.01.2.06.0005 Penyediaan Barang Cetak dan Penggandaan		
Indikator Keluaran	: Jumlah Paket Barang Cetak dan Penggandaan yang Disediakan		
KODE REKENING	URAIAN	JUMLAH	DASAR HUKUM
5	BELANJA DAERAH		
5.1	BELANJA OPERASI		
5.1.02	Belanja Barang dan Jasa	56.478.600,00	
Sub Kegiatan	: 5.01.01.2.06.0006 Penyediaan Bahan Bacaan dan Peraturan Perundang-undangan		

Indikator Keluaran	: Jumlah Dokumen Bahan Bacaan dan Peraturan Perundang-Undangan yang Disediakan		
KODE REKENING	URAIAN	JUMLAH	DASAR HUKUM
5	BELANJA DAERAH		
5.1	BELANJA OPERASI		
5.1.02	Belanja Barang dan Jasa	3.996.000,00	
Sub Kegiatan	: 5.01.01.2.06.0009 Penyelenggaraan Rapat Koordinasi dan Konsultasi SKPD		
Indikator Keluaran	: Jumlah Laporan Penyelenggaraan Rapat Koordinasi dan Konsultasi SKPD		
KODE REKENING	URAIAN	JUMLAH	DASAR HUKUM
5	BELANJA DAERAH		
5.1	BELANJA OPERASI		
5.1.02	Belanja Barang dan Jasa	813.217.250,00	
Kegiatan	: 5.01.01.2.07 Pengadaan Barang Milik Daerah Penunjang Urusan Pemerintah Daerah		
Indikator Keluaran	: Persentase pengadaan barang milik daerah sesuai RKBMD		
Sub Kegiatan	: 5.01.01.2.07.0001 Pengadaan Kendaraan Perorangan Dinas atau Kendaraan Dinas Jabatan		
Indikator Keluaran	: Jumlah Unit Kendaraan Perorangan Dinas atau Kendaraan Dinas Jabatan yang Disediakan		
KODE REKENING	URAIAN	JUMLAH	DASAR HUKUM
[object Object]	null		
[object Object]	null	0,00	
Sub Kegiatan	: 5.01.01.2.07.0006 Pengadaan Peralatan dan Mesin Lainnya		
Indikator Keluaran	: Jumlah Unit Peralatan dan Mesin Lainnya yang Disediakan		
KODE REKENING	URAIAN	JUMLAH	DASAR HUKUM
5	BELANJA DAERAH		
5.1	BELANJA OPERASI		
5.1.01	Belanja Pegawai	1.910.000,00	
5.2	BELANJA MODAL		
5.2.02	Belanja Modal Peralatan dan Mesin	1.043.300.000,00	
5.2.06	Belanja Modal Aset Lainnya	600.000.000,00	
Kegiatan	: 5.01.01.2.08 Penyediaan Jasa Penunjang Urusan Pemerintahan Daerah		
Indikator Keluaran	: Persentase surat dinas yang ditindaklanjuti		
Sub Kegiatan	: 5.01.01.2.08.0002 Penyediaan Jasa Komunikasi, Sumber Daya Air dan Listrik		
Indikator Keluaran	: Jumlah Laporan Penyediaan Jasa Komunikasi, Sumber Daya Air dan Listrik yang Disediakan		
KODE REKENING	URAIAN	JUMLAH	DASAR HUKUM
5	BELANJA DAERAH		
5.1	BELANJA OPERASI		
5.1.01	Belanja Pegawai	1.410.000,00	
5.1.02	Belanja Barang dan Jasa	280.913.600,00	
Sub Kegiatan	: 5.01.01.2.08.0004 Penyediaan Jasa Pelayanan Umum Kantor		
Indikator Keluaran	: Jumlah Laporan Penyediaan Jasa Pelayanan Umum Kantor yang Disediakan		
KODE REKENING	URAIAN	JUMLAH	DASAR HUKUM



5	BELANJA DAERAH		
5.1	BELANJA OPERASI		
5.1.01	Belanja Pegawai	1.210.000,00	
5.1.02	Belanja Barang dan Jasa	440.888.620,00	
Kegiatan	: 5.01.01.2.09 Pemeliharaan Barang Milik Daerah Penunjang Urusan Pemerintahan Daerah		
Indikator Keluaran	: Persentase barang milik daerah yang terpelihara		
Sub Kegiatan	: 5.01.01.2.09.0002 Penyediaan Jasa Pemeliharaan, Biaya Pemeliharaan, Pajak dan Perizinan Kendaraan Dinas Operasional atau Lapangan		
Indikator Keluaran	: Jumlah Kendaraan Dinas Operasional atau Lapangan yang Dipelihara dan dibayarkan Pajak dan Perizinannya		
KODE REKENING	URAIAN	JUMLAH	DASAR HUKUM
5	BELANJA DAERAH		
5.1	BELANJA OPERASI		
5.1.02	Belanja Barang dan Jasa	219.483.500,00	
Sub Kegiatan	: 5.01.01.2.09.0006 Pemeliharaan Peralatan dan Mesin Lainnya		
Indikator Keluaran	: Jumlah Peralatan dan Mesin Lainnya yang Dipelihara		
KODE REKENING	URAIAN	JUMLAH	DASAR HUKUM
5	BELANJA DAERAH		
5.1	BELANJA OPERASI		
5.1.02	Belanja Barang dan Jasa	30.950.000,00	
Bidang Urusan	: 5.02 KEUANGAN		
Organisasi	: 5.02.0.00.0.00.02.0000 Badan Keuangan dan Aset Daerah		
Unit Organisasi	: 5.02.0.00.0.00.02.0000 Badan Keuangan dan Aset Daerah		
Program	: 5.02.02 PROGRAM PENGELOLAAN KEUANGAN DAERAH		
Indikator Hasil	: Persentase Pelayanan Perbendaharaan yang tertib dan sesuai ketentuan Persentase kesesuaian dokumen penganggaran dengan dokumen perencanaan Persentase L/K SKPD Yang Berkualitas Mendukung Opini BPK RI		
Kegiatan	: 5.02.02.2.01 Koordinasi dan Penyusunan Rencana Anggaran Daerah		
Indikator Keluaran	: Persentase Perangkat Daerah yang menginput penganggaran tepat waktu dan selaras dengan perencanaan		
Sub Kegiatan	: 5.02.02.2.01.0001 Koordinasi dan Penyusunan KUA dan PPAS		
Indikator Keluaran	: Jumlah Dokumen KUA dan PPAS yang Disusun		
KODE REKENING	URAIAN	JUMLAH	DASAR HUKUM
5	BELANJA DAERAH		
5.1	BELANJA OPERASI		
5.1.01	Belanja Pegawai	2.090.000,00	
5.1.02	Belanja Barang dan Jasa	122.300.000,00	
Sub Kegiatan	: 5.02.02.2.01.0002 Koordinasi dan Penyusunan Perubahan KUA dan Perubahan PPAS		
Indikator Keluaran	: Jumlah Dokumen Perubahan KUA dan Perubahan PPAS yang Disusun		
KODE REKENING	URAIAN	JUMLAH	DASAR HUKUM
5	BELANJA DAERAH		
5.1	BELANJA OPERASI		

5.1.01	Belanja Pegawai	1.690.000,00	
5.1.02	Belanja Barang dan Jasa	111.843.100,00	
Sub Kegiatan	: 5.02.02.2.01.0007 Koordinasi dan Penyusunan Peraturan Daerah tentang APBD dan Peraturan Kepala Daerah tentang Penjabaran APBD		
Indikator Keluaran	: Jumlah Peraturan Daerah tentang APBD dan Peraturan Kepala Daerah tentang Penjabaran APBD		
KODE REKENING	URAIAN	JUMLAH	DASAR HUKUM
5	BELANJA DAERAH		
5.1	BELANJA OPERASI		
5.1.01	Belanja Pegawai	1.690.000,00	
5.1.02	Belanja Barang dan Jasa	336.100.000,00	
Sub Kegiatan	: 5.02.02.2.01.0008 Koordinasi dan Penyusunan Peraturan Daerah tentang Perubahan APBD dan Peraturan Kepala Daerah tentang Penjabaran Perubahan APBD		
Indikator Keluaran	: Jumlah Peraturan Daerah tentang Perubahan APBD dan Peraturan Kepala Daerah tentang Penjabaran Perubahan APBD		
KODE REKENING	URAIAN	JUMLAH	DASAR HUKUM
5	BELANJA DAERAH		
5.1	BELANJA OPERASI		
5.1.01	Belanja Pegawai	1.690.000,00	
5.1.02	Belanja Barang dan Jasa	126.510.000,00	
Sub Kegiatan	: 5.02.02.2.01.0009 Koordinasi dan Penyusunan Regulasi serta Kebijakan Bidang Anggaran		
Indikator Keluaran	: Jumlah Dokumen Regulasi serta Kebijakan Bidang Anggaran		
KODE REKENING	URAIAN	JUMLAH	DASAR HUKUM
5	BELANJA DAERAH		
5.1	BELANJA OPERASI		
5.1.01	Belanja Pegawai	3.380.000,00	
5.1.02	Belanja Barang dan Jasa	533.030.000,00	
Sub Kegiatan	: 5.02.02.2.01.0013 Pembinaan Perencanaan Penganggaran Daerah Pemerintah Kabupaten/Kota		
Indikator Keluaran	: Jumlah Orang yang Mengikuti Pembinaan Penganggaran Daerah Pemerintah Kabupaten/Kota		
KODE REKENING	URAIAN	JUMLAH	DASAR HUKUM
5	BELANJA DAERAH		
5.1	BELANJA OPERASI		
5.1.01	Belanja Pegawai	2.290.000,00	
5.1.02	Belanja Barang dan Jasa	282.500.000,00	
Kegiatan	: 5.02.02.2.02 Koordinasi dan Pengelolaan Perbendaharaan Daerah		
Indikator Keluaran	: Persentase kesesuaian proses penerbitan SP2D sesuai dengan ketentuan yang berlaku		
Sub Kegiatan	: 5.02.02.2.02.0001 Koordinasi dan Pengelolaan Kas Daerah		
Indikator Keluaran	: Jumlah Dokumen Hasil Koordinasi dan Pengelolaan Kas Daerah		
KODE REKENING	URAIAN	JUMLAH	DASAR HUKUM
5	BELANJA DAERAH		
5.1	BELANJA OPERASI		
5.1.01	Belanja Pegawai	1.690.000,00	

5.1.02	Belanja Barang dan Jasa	432.317.800,00	
Sub Kegiatan	: 5.02.02.2.02.0003 Penyiapan, Pelaksanaan Pengendalian dan Penerbitan Anggaran Kas dan SPD		
Indikator Keluaran	: Jumlah Dokumen Hasil Pengendalian dan Penerbitan Anggaran Kas dan SPD		
KODE REKENING	URAIAN	JUMLAH	DASAR HUKUM
5	BELANJA DAERAH		
5.1	BELANJA OPERASI		
5.1.01	Belanja Pegawai	5.070.000,00	
5.1.02	Belanja Barang dan Jasa	133.590.500,00	
Sub Kegiatan	: 5.02.02.2.02.0005 Koordinasi, Fasilitas, Asistensi, Sinkronisasi, Supervisi, Monitoring dan Evaluasi Pengelolaan Dana Perimbangan dan Dana Transfer Lainnya		
Indikator Keluaran	: Jumlah Dokumen Hasil Koordinasi, Fasilitas, Asistensi, Sinkronisasi, Supervisi, Monitoring, dan Evaluasi Pengelolaan Dana Perimbangan dan Dana Transfer Lainnya		
KODE REKENING	URAIAN	JUMLAH	DASAR HUKUM
5	BELANJA DAERAH		
5.1	BELANJA OPERASI		
5.1.02	Belanja Barang dan Jasa	63.479.750,00	
Sub Kegiatan	: 5.02.02.2.02.0006 Koordinasi, Pelaksanaan Kerja Sama dan Pemantauan Transaksi Non Tunai dengan Lembaga Keuangan Bank dan Lembaga Keuangan Bukan Bank		
Indikator Keluaran	: Jumlah Dokumen Hasil Koordinasi, Pelaksanaan Kerja Sama dan Pemantauan Transaksi Non Tunai dengan Lembaga Keuangan Bank dan Lembaga Keuangan Bukan Bank		
KODE REKENING	URAIAN	JUMLAH	DASAR HUKUM
5	BELANJA DAERAH		
5.1	BELANJA OPERASI		
5.1.02	Belanja Barang dan Jasa	53.619.750,00	
Sub Kegiatan	: 5.02.02.2.02.0010 Penyusunan Petunjuk Teknis Administrasi Keuangan yang Berkaitan dengan Penerimaan dan Pengeluaran Kas serta Penatausahaan dan Pertanggungjawaban Sub Kegiatan		
Indikator Keluaran	: Jumlah Petunjuk Teknis Administrasi Keuangan yang Berkaitan dengan Penerimaan dan Pengeluaran Kas serta Penatausahaan dan Pertanggungjawaban Sub Kegiatan		
KODE REKENING	URAIAN	JUMLAH	DASAR HUKUM
5	BELANJA DAERAH		
5.1	BELANJA OPERASI		
5.1.02	Belanja Barang dan Jasa	1.050.000,00	
Sub Kegiatan	: 5.02.02.2.02.0011 Pembinaan Penatausahaan Keuangan Pemerintah Kabupaten/Kota		
Indikator Keluaran	: Jumlah Orang yang Mengikuti Pembinaan Penatausahaan Keuangan Pemerintah Kabupaten/Kota		
KODE REKENING	URAIAN	JUMLAH	DASAR HUKUM
5	BELANJA DAERAH		
5.1	BELANJA OPERASI		
5.1.01	Belanja Pegawai	1.690.000,00	
5.1.02	Belanja Barang dan Jasa	499.748.500,00	
Kegiatan	: 5.02.02.2.03 Koordinasi dan Pelaksanaan Akuntansi dan Pelaporan Keuangan Daerah		
Indikator Keluaran	: Penyampaian L/K Pemda yang tepat waktu		
Sub Kegiatan	: 5.02.02.2.03.0004 Konsolidasi Laporan Keuangan SKPD, BLUD dan Laporan Keuangan Pemerintah Daerah		

Indikator Keluaran	: Jumlah Laporan Keuangan SKPD, BLUD dan Laporan Keuangan Pemerintah Daerah yang Terkonsolidasi		
KODE REKENING	URAIAN	JUMLAH	DASAR HUKUM
5	BELANJA DAERAH		
5.1	BELANJA OPERASI		
5.1.01	Belanja Pegawai	1.690.000,00	
5.1.02	Belanja Barang dan Jasa	823.071.400,00	
Sub Kegiatan	: 5.02.02.2.03.0005 Koordinasi dan Penyusunan Rancangan Peraturan Daerah tentang Pertanggungjawaban Pelaksanaan APBD Kabupaten/Kota dan Rancangan Peraturan Kepala Daerah tentang Penjabaran Pertanggungjawaban Pelaksanaan APBD Kabupaten/Kota		
Indikator Keluaran	: Jumlah Rancangan Peraturan Daerah tentang Pertanggungjawaban Pelaksanaan APBD Kabupaten/Kota dan Rancangan Peraturan Kepala Daerah tentang Penjabaran Pertanggungjawaban Pelaksanaan APBD Kabupaten/Kota		
KODE REKENING	URAIAN	JUMLAH	DASAR HUKUM
5	BELANJA DAERAH		
5.1	BELANJA OPERASI		
5.1.01	Belanja Pegawai	1.690.000,00	
5.1.02	Belanja Barang dan Jasa	98.500.000,00	
Sub Kegiatan	: 5.02.02.2.03.0007 Koordinasi, Sinkronisasi, dan Penyelesaian Tuntutan Perbendaharaan dan Tuntutan Kerugian Daerah		
Indikator Keluaran	: Jumlah Dokumen Hasil Koordinasi, Sinkronisasi, dan Penyelesaian Tuntutan Perbendaharaan dan Tuntutan Kerugian Daerah		
KODE REKENING	URAIAN	JUMLAH	DASAR HUKUM
5	BELANJA DAERAH		
5.1	BELANJA OPERASI		
5.1.02	Belanja Barang dan Jasa	27.180.000,00	
Sub Kegiatan	: 5.02.02.2.03.0010 Penyusunan Sistem dan Prosedur Akuntansi dan Pelaporan Keuangan Pemerintah Daerah		
Indikator Keluaran	: Jumlah Sistem dan Prosedur Akuntansi dan Pelaporan Keuangan Pemerintah Daerah		
KODE REKENING	URAIAN	JUMLAH	DASAR HUKUM
5	BELANJA DAERAH		
5.1	BELANJA OPERASI		
5.1.02	Belanja Barang dan Jasa	29.810.000,00	
Sub Kegiatan	: 5.02.02.2.03.0011 Pembinaan Akuntansi, Pelaporan dan Pertanggungjawaban Pemerintah Kabupaten/Kota		
Indikator Keluaran	: Jumlah Orang yang Mengikuti Pembinaan Akuntansi, Pelaporan dan Pertanggungjawaban Pemerintah Kabupaten/Kota		
KODE REKENING	URAIAN	JUMLAH	DASAR HUKUM
5	BELANJA DAERAH		
5.1	BELANJA OPERASI		
5.1.01	Belanja Pegawai	1.690.000,00	
5.1.02	Belanja Barang dan Jasa	499.410.100,00	
Kegiatan	: 5.02.02.2.04 Penunjang Urusan Kewenangan Pengelolaan Keuangan Daerah		
Indikator Keluaran	: Persentase terpenuhinya dana darurat dan mendesak		
Sub Kegiatan	: 5.02.02.2.04.0009 Pengelolaan Dana Darurat dan Mendesak		
Indikator Keluaran	: Jumlah Laporan Hasil Pengelolaan Dana Darurat dan Mendesak		

KODE REKENING	URAIAN	JUMLAH	DASAR HUKUM
5	BELANJA DAERAH		
5.3	BELANJA TIDAK TERDUGA		
5.3.01	Belanja Tidak Terduga	9.737.230.994,00	
Kegiatan	: 5.02.02.2.05 Pengelolaan Data dan Implementasi Sistem Informasi Pemerintah Daerah Lingkup Keuangan Daerah		
Indikator Keluaran	: Persentase ketersediaan data dalam Implementasi Sistem informasi Pemerintahan Daerah		
Sub Kegiatan	: 5.02.02.2.05.0003 Pembinaan Sistem Informasi Pemerintah Daerah Bidang Keuangan Daerah Pemerintah Kabupaten/Kota		
Indikator Keluaran	: Jumlah Orang yang Mengikuti Pembinaan Sistem Informasi Pemerintah Daerah Bidang Keuangan Daerah Pemerintah Kabupaten/Kota		
KODE REKENING	URAIAN	JUMLAH	DASAR HUKUM
5	BELANJA DAERAH		
5.1	BELANJA OPERASI		
5.1.01	Belanja Pegawai	3.380.000,00	
5.1.02	Belanja Barang dan Jasa	312.977.200,00	
Program	: 5.02.03 PROGRAM PENGELOLAAN BARANG MILIK DAERAH		
Indikator Hasil	: Kontribusi pemanfaatan Barang Milik Daerah berupa tanah dan bangunan Persentase Laporan BMD SKPD yang sesuai dengan ketentuan		
Kegiatan	: 5.02.03.2.01 Pengelolaan Barang Milik Daerah		
Indikator Keluaran	: Persentase data Barang Milik Daerah yang akurat sesuai dengan pemanfaatan dan peruntukannya		
Sub Kegiatan	: 5.02.03.2.01.0001 Penyusunan Standar Harga		
Indikator Keluaran	: Jumlah Standar Harga yang Disusun		
KODE REKENING	URAIAN	JUMLAH	DASAR HUKUM
5	BELANJA DAERAH		
5.1	BELANJA OPERASI		
5.1.02	Belanja Barang dan Jasa	1.050.000,00	
Sub Kegiatan	: 5.02.03.2.01.0003 Penyusunan Perencanaan Kebutuhan Barang Milik Daerah		
Indikator Keluaran	: Jumlah Rencana Kebutuhan Barang Milik Daerah		
KODE REKENING	URAIAN	JUMLAH	DASAR HUKUM
5	BELANJA DAERAH		
5.1	BELANJA OPERASI		
5.1.02	Belanja Barang dan Jasa	28.735.000,00	
Sub Kegiatan	: 5.02.03.2.01.0004 Penyusunan Kebijakan Pengelolaan Barang Milik Daerah		
Indikator Keluaran	: Jumlah Kebijakan Pengelolaan Barang Milik Daerah		
KODE REKENING	URAIAN	JUMLAH	DASAR HUKUM
5	BELANJA DAERAH		
5.1	BELANJA OPERASI		
5.1.02	Belanja Barang dan Jasa	31.080.000,00	
Sub Kegiatan	: 5.02.03.2.01.0005 Penatausahaan Barang Milik Daerah		
Indikator Keluaran	: Jumlah Laporan Penatausahaan Barang Milik Daerah		
KODE REKENING	URAIAN	JUMLAH	DASAR HUKUM

5	BELANJA DAERAH		
5.1	BELANJA OPERASI		
5.1.01	Belanja Pegawai	1.690.000,00	
5.1.02	Belanja Barang dan Jasa	696.556.000,00	
5.2	BELANJA MODAL		
5.2.02	Belanja Modal Peralatan dan Mesin	150.000.000,00	
Sub Kegiatan	: 5.02.03.2.01.0006 Inventarisasi Barang Milik Daerah		
Indikator Keluaran	: Jumlah Laporan Hasil Inventarisasi (LHI) Barang Milik Daerah		
KODE REKENING	URAIAN	JUMLAH	DASAR HUKUM
5	BELANJA DAERAH		
5.1	BELANJA OPERASI		
5.1.01	Belanja Pegawai	1.690.000,00	
5.1.02	Belanja Barang dan Jasa	210.901.000,00	
Sub Kegiatan	: 5.02.03.2.01.0007 Pengamanan Barang Milik Daerah		
Indikator Keluaran	: Jumlah Laporan Hasil Pengamanan Barang Milik Daerah		
KODE REKENING	URAIAN	JUMLAH	DASAR HUKUM
5	BELANJA DAERAH		
5.1	BELANJA OPERASI		
5.1.01	Belanja Pegawai	3.380.000,00	
5.1.02	Belanja Barang dan Jasa	937.251.400,00	
5.2	BELANJA MODAL		
5.2.02	Belanja Modal Peralatan dan Mesin	192.500.000,00	
Sub Kegiatan	: 5.02.03.2.01.0008 Penilaian Barang Milik Daerah		
Indikator Keluaran	: Jumlah Laporan Hasil Penilaian Barang Milik Daerah dan Hasil Koordinasi Penilaian Barang Milik Daerah		
KODE REKENING	URAIAN	JUMLAH	DASAR HUKUM
5	BELANJA DAERAH		
5.1	BELANJA OPERASI		
5.1.01	Belanja Pegawai	10.140.000,00	
5.1.02	Belanja Barang dan Jasa	934.079.000,00	
Sub Kegiatan	: 5.02.03.2.01.0009 Pengawasan dan Pengendalian Pengelolaan Barang Milik Daerah		
Indikator Keluaran	: Jumlah Laporan Hasil Pengawasan dan Pengendalian Pengelolaan Barang Milik Daerah		
KODE REKENING	URAIAN	JUMLAH	DASAR HUKUM
5	BELANJA DAERAH		
5.1	BELANJA OPERASI		
5.1.01	Belanja Pegawai	3.380.000,00	
5.1.02	Belanja Barang dan Jasa	121.940.000,00	
Sub Kegiatan	: 5.02.03.2.01.0010 Optimalisasi Penggunaan, Pemanfaatan, Pemindahtanganan, Pemusnahan, dan Penghapusan Barang Milik Daerah		
Indikator Keluaran	: Jumlah Dokumen Hasil Optimalisasi Penggunaan, Pemanfaatan, Pemindahtanganan, Pemusnahan, dan Penghapusan Barang Milik Daerah		

KODE REKENING	URAIAN	JUMLAH	DASAR HUKUM
5	BELANJA DAERAH		
5.1	BELANJA OPERASI		
5.1.01	Belanja Pegawai	1.690.000,00	
5.1.02	Belanja Barang dan Jasa	371.711.000,00	
Sub Kegiatan	: 5.02.03.2.01.0011 Rekonsiliasi dalam rangka Penyusunan Laporan Barang Milik Daerah		
Indikator Keluaran	: Jumlah Laporan Hasil Rekonsiliasi dalam rangka Penyusunan Laporan Barang Milik Daerah		
KODE REKENING	URAIAN	JUMLAH	DASAR HUKUM
5	BELANJA DAERAH		
5.1	BELANJA OPERASI		
5.1.01	Belanja Pegawai	1.690.000,00	
5.1.02	Belanja Barang dan Jasa	651.803.600,00	
Sub Kegiatan	: 5.02.03.2.01.0012 Penyusunan Laporan Barang Milik Daerah		
Indikator Keluaran	: Jumlah Laporan Barang Milik Daerah yang Disusun		
KODE REKENING	URAIAN	JUMLAH	DASAR HUKUM
5	BELANJA DAERAH		
5.1	BELANJA OPERASI		
5.1.02	Belanja Barang dan Jasa	26.836.400,00	
Sub Kegiatan	: 5.02.03.2.01.0013 Pembinaan Pengelolaan Barang Milik Daerah Pemerintah Kabupaten/Kota		
Indikator Keluaran	: Jumlah Orang yang Mengikuti Pembinaan Pengelolaan Barang Milik Daerah Pemerintah Kabupaten/Kota		
KODE REKENING	URAIAN	JUMLAH	DASAR HUKUM
5	BELANJA DAERAH		
5.1	BELANJA OPERASI		
5.1.01	Belanja Pegawai	1.690.000,00	
5.1.02	Belanja Barang dan Jasa	101.791.200,00	
Program	: 5.02.01 PROGRAM PENUNJANG URUSAN PEMERINTAHAN DAERAH KABUPATEN/KOTA		
Indikator Hasil	: persentase kebutuhan administrasi umum yang ditindaklanjuti sesuai ketentuan persentase dokumen perencanaan, keuangan dan pelaporan yang disusun tepat waktu persentase pelaporan administrasi kepegawaian tepat waktu persentase sarana dan prasarana dalam kondisi baik		
Kegiatan	: 5.02.01.2.01 Perencanaan, Penganggaran, dan Evaluasi Kinerja Perangkat Daerah		
Indikator Keluaran	: Persentase dokumen perencanaan, penganggaran, dan evaluasi kinerja Perangkat Daerah yang disusun sesuai ketentuan		
Sub Kegiatan	: 5.02.01.2.01.0001 Penyusunan Dokumen Perencanaan Perangkat Daerah		
Indikator Keluaran	: Jumlah Dokumen Perencanaan Perangkat Daerah		
KODE REKENING	URAIAN	JUMLAH	DASAR HUKUM
5	BELANJA DAERAH		
5.1	BELANJA OPERASI		
5.1.01	Belanja Pegawai	1.690.000,00	
5.1.02	Belanja Barang dan Jasa	186.520.000,00	
Sub Kegiatan	: 5.02.01.2.01.0006 Koordinasi dan Penyusunan Laporan Capaian Kinerja dan Ikhtisar Realisasi Kinerja SKPD		

Indikator Keluaran	: Jumlah Laporan Capaian Kinerja dan Ikhtisar Realisasi Kinerja SKPD dan Laporan Hasil Koordinasi Penyusunan Laporan Capaian Kinerja dan Ikhtisar Realisasi Kinerja SKPD		
KODE REKENING	URAIAN	JUMLAH	DASAR HUKUM
5	BELANJA DAERAH		
5.1	BELANJA OPERASI		
5.1.02	Belanja Barang dan Jasa	56.660.000,00	
Kegiatan	: 5.02.01.2.02 Administrasi Keuangan Perangkat Daerah		
Indikator Keluaran	: Persentase penyediaan dokumen administrasi keuangan tepat waktu		
Sub Kegiatan	: 5.02.01.2.02.0001 Penyediaan Gaji dan Tunjangan ASN		
Indikator Keluaran	: Jumlah Orang yang Menerima Gaji dan Tunjangan ASN		
KODE REKENING	URAIAN	JUMLAH	DASAR HUKUM
5	BELANJA DAERAH		
5.1	BELANJA OPERASI		
5.1.01	Belanja Pegawai	10.355.223.898,00	
Sub Kegiatan	: 5.02.01.2.02.0003 Pelaksanaan Penatausahaan dan Pengujian/Verifikasi Keuangan SKPD		
Indikator Keluaran	: Jumlah Dokumen Penatausahaan dan Pengujian/Verifikasi Keuangan SKPD		
KODE REKENING	URAIAN	JUMLAH	DASAR HUKUM
5	BELANJA DAERAH		
5.1	BELANJA OPERASI		
5.1.02	Belanja Barang dan Jasa	94.059.248,00	
Kegiatan	: 5.02.01.2.03 Administrasi Barang Milik Daerah pada Perangkat Daerah		
Indikator Keluaran	: Persentase barang milik daerah yang terinventarisir		
Sub Kegiatan	: 5.02.01.2.03.0002 Pengamanan Barang Milik Daerah SKPD		
Indikator Keluaran	: Jumlah Dokumen Pengamanan Barang Milik Daerah SKPD		
KODE REKENING	URAIAN	JUMLAH	DASAR HUKUM
5	BELANJA DAERAH		
5.1	BELANJA OPERASI		
5.1.01	Belanja Pegawai	1.690.000,00	
5.1.02	Belanja Barang dan Jasa	39.900.000,00	
Kegiatan	: 5.02.01.2.05 Administrasi Kepegawaian Perangkat Daerah		
Indikator Keluaran	: Persentase pegawai yang terfasilitasi layanan kepegawaian		
Sub Kegiatan	: 5.02.01.2.05.0003 Pendataan dan Pengolahan Administrasi Kepegawaian		
Indikator Keluaran	: Jumlah Dokumen Pendataan dan Pengolahan Administrasi Kepegawaian		
KODE REKENING	URAIAN	JUMLAH	DASAR HUKUM
5	BELANJA DAERAH		
5.1	BELANJA OPERASI		
5.1.02	Belanja Barang dan Jasa	63.804.000,00	
Sub Kegiatan	: 5.02.01.2.05.0010 Sosialisasi Peraturan Perundang-Undangan		
Indikator Keluaran	: Jumlah Orang yang Mengikuti Sosialisasi Peraturan Perundang-Undangan		
KODE REKENING	URAIAN	JUMLAH	DASAR HUKUM



5	BELANJA DAERAH		
5.1	BELANJA OPERASI		
5.1.01	Belanja Pegawai	1.690.000,00	
5.1.02	Belanja Barang dan Jasa	129.870.400,00	
Sub Kegiatan	: 5.02.01.2.05.0011 Bimbingan Teknis Implementasi Peraturan Perundang-Undangan		
Indikator Keluaran	: Jumlah Orang yang Mengikuti Bimbingan Teknis Implementasi Peraturan Perundang-Undangan		
KODE REKENING	URAIAN	JUMLAH	DASAR HUKUM
5	BELANJA DAERAH		
5.1	BELANJA OPERASI		
5.1.01	Belanja Pegawai	3.380.000,00	
5.1.02	Belanja Barang dan Jasa	645.866.992,00	
Kegiatan	: 5.02.01.2.06 Administrasi Umum Perangkat Daerah		
Indikator Keluaran	: Persentase kesesuaian dokumen penganggaran dengan dokumen perencanaan		
Sub Kegiatan	: 5.02.01.2.06.0001 Penyediaan Komponen Instalasi Listrik/Penerangan Bangunan Kantor		
Indikator Keluaran	: Jumlah Paket Komponen Instalasi Listrik/Penerangan Bangunan Kantor yang Disediakan		
KODE REKENING	URAIAN	JUMLAH	DASAR HUKUM
5	BELANJA DAERAH		
5.1	BELANJA OPERASI		
5.1.02	Belanja Barang dan Jasa	17.047.000,00	
Sub Kegiatan	: 5.02.01.2.06.0002 Penyediaan Peralatan dan Perlengkapan Kantor		
Indikator Keluaran	: Jumlah Paket Peralatan dan Perlengkapan Kantor yang Disediakan		
KODE REKENING	URAIAN	JUMLAH	DASAR HUKUM
5	BELANJA DAERAH		
5.1	BELANJA OPERASI		
5.1.01	Belanja Pegawai	1.690.000,00	
5.1.02	Belanja Barang dan Jasa	500.712.200,00	
Sub Kegiatan	: 5.02.01.2.06.0004 Penyediaan Bahan Logistik Kantor		
Indikator Keluaran	: Jumlah Paket Bahan Logistik Kantor yang Disediakan		
KODE REKENING	URAIAN	JUMLAH	DASAR HUKUM
5	BELANJA DAERAH		
5.1	BELANJA OPERASI		
5.1.02	Belanja Barang dan Jasa	90.000.000,00	
Sub Kegiatan	: 5.02.01.2.06.0005 Penyediaan Barang Cetak dan Penggandaan		
Indikator Keluaran	: Jumlah Paket Barang Cetak dan Penggandaan yang Disediakan		
KODE REKENING	URAIAN	JUMLAH	DASAR HUKUM
5	BELANJA DAERAH		
5.1	BELANJA OPERASI		
5.1.01	Belanja Pegawai	1.690.000,00	
5.1.02	Belanja Barang dan Jasa	245.360.500,00	

Sub Kegiatan	: 5.02.01.2.06.0006 Penyediaan Bahan Bacaan dan Peraturan Perundang-undangan		
Indikator Keluaran	: Jumlah Dokumen Bahan Bacaan dan Peraturan Perundang-Undangan yang Disediakan		
KODE REKENING	URAIAN	JUMLAH	DASAR HUKUM
5	BELANJA DAERAH		
5.1	BELANJA OPERASI		
5.1.02	Belanja Barang dan Jasa	58.430.000,00	
Sub Kegiatan	: 5.02.01.2.06.0009 Penyelenggaraan Rapat Koordinasi dan Konsultasi SKPD		
Indikator Keluaran	: Jumlah Laporan Penyelenggaraan Rapat Koordinasi dan Konsultasi SKPD		
KODE REKENING	URAIAN	JUMLAH	DASAR HUKUM
5	BELANJA DAERAH		
5.1	BELANJA OPERASI		
5.1.01	Belanja Pegawai	10.140.000,00	
5.1.02	Belanja Barang dan Jasa	1.665.890.000,00	
Kegiatan	: 5.02.01.2.07 Pengadaan Barang Milik Daerah Penunjang Urusan Pemerintah Daerah		
Indikator Keluaran	: Persentase pengadaan barang milik daerah sesuai RKBMD		
Sub Kegiatan	: 5.02.01.2.07.0006 Pengadaan Peralatan dan Mesin Lainnya		
Indikator Keluaran	: Jumlah Unit Peralatan dan Mesin Lainnya yang Disediakan		
KODE REKENING	URAIAN	JUMLAH	DASAR HUKUM
5	BELANJA DAERAH		
5.1	BELANJA OPERASI		
5.1.01	Belanja Pegawai	3.380.000,00	
5.2	BELANJA MODAL		
5.2.02	Belanja Modal Peralatan dan Mesin	191.500.000,00	
Kegiatan	: 5.02.01.2.08 Penyediaan Jasa Penunjang Urusan Pemerintahan Daerah		
Indikator Keluaran	: Persentase surat dinas yang ditindaklanjuti		
Sub Kegiatan	: 5.02.01.2.08.0001 Penyediaan Jasa Surat Menyurat		
Indikator Keluaran	: Jumlah Laporan Penyediaan Jasa Surat Menyurat		
KODE REKENING	URAIAN	JUMLAH	DASAR HUKUM
5	BELANJA DAERAH		
5.1	BELANJA OPERASI		
5.1.01	Belanja Pegawai	1.690.000,00	
5.1.02	Belanja Barang dan Jasa	339.896.000,00	
Sub Kegiatan	: 5.02.01.2.08.0002 Penyediaan Jasa Komunikasi, Sumber Daya Air dan Listrik		
Indikator Keluaran	: Jumlah Laporan Penyediaan Jasa Komunikasi, Sumber Daya Air dan Listrik yang Disediakan		
KODE REKENING	URAIAN	JUMLAH	DASAR HUKUM
5	BELANJA DAERAH		
5.1	BELANJA OPERASI		
5.1.02	Belanja Barang dan Jasa	134.325.900,00	
5.2	BELANJA MODAL		

5.2.04	Belanja Modal Jalan, Jaringan, dan Irigasi	1.000.000,00	
Sub Kegiatan	: 5.02.01.2.08.0003 Penyediaan Jasa Peralatan dan Perlengkapan Kantor		
Indikator Keluaran	: Jumlah Laporan Penyediaan Jasa Peralatan dan Perlengkapan Kantor yang Disediakan		
KODE REKENING	URAIAN	JUMLAH	DASAR HUKUM
5	BELANJA DAERAH		
5.1	BELANJA OPERASI		
5.1.01	Belanja Pegawai	1.690.000,00	
5.1.02	Belanja Barang dan Jasa	130.750.000,00	
Sub Kegiatan	: 5.02.01.2.08.0004 Penyediaan Jasa Pelayanan Umum Kantor		
Indikator Keluaran	: Jumlah Laporan Penyediaan Jasa Pelayanan Umum Kantor yang Disediakan		
KODE REKENING	URAIAN	JUMLAH	DASAR HUKUM
5	BELANJA DAERAH		
5.1	BELANJA OPERASI		
5.1.01	Belanja Pegawai	1.690.000,00	
5.1.02	Belanja Barang dan Jasa	813.616.250,00	
Kegiatan	: 5.02.01.2.09 Pemeliharaan Barang Milik Daerah Penunjang Urusan Pemerintahan Daerah		
Indikator Keluaran	: Persentase barang milik daerah yang terpelihara		
Sub Kegiatan	: 5.02.01.2.09.0002 Penyediaan Jasa Pemeliharaan, Biaya Pemeliharaan, Pajak dan Perizinan Kendaraan Dinas Operasional atau Lapangan		
Indikator Keluaran	: Jumlah Kendaraan Dinas Operasional atau Lapangan yang Dipelihara dan dibayarkan Pajak dan Perizinannya		
KODE REKENING	URAIAN	JUMLAH	DASAR HUKUM
5	BELANJA DAERAH		
5.1	BELANJA OPERASI		
5.1.02	Belanja Barang dan Jasa	395.250.000,00	
Sub Kegiatan	: 5.02.01.2.09.0009 Pemeliharaan/Rehabilitasi Gedung Kantor dan Bangunan Lainnya		
Indikator Keluaran	: Jumlah Gedung Kantor dan Bangunan Lainnya yang Dipelihara/Direhabilitasi		
KODE REKENING	URAIAN	JUMLAH	DASAR HUKUM
5	BELANJA DAERAH		
5.2	BELANJA MODAL		
5.2.03	Belanja Modal Gedung dan Bangunan	105.000.000,00	
Organisasi	: 5.02.0.00.0.00.03.0000 Badan Pendapatan Daerah		
Unit Organisasi	: 5.02.0.00.0.00.03.0000 Badan Pendapatan Daerah		
Program	: 5.02.04 PROGRAM PENGELOLAAN PENDAPATAN DAERAH		
Indikator Hasil	: Realisasi Piutang Pajak Daerah tertagih Nilai potensi Pendapatan Asli Daerah Persentase realisasi pajak daerah terhadap realisasi PAD		
Kegiatan	: 5.02.04.2.01 Kegiatan Pengelolaan Pendapatan Daerah		
Indikator Keluaran	: Jenis Pajak Daerah Yang Dikelola		
Sub Kegiatan	: 5.02.04.2.01.0002 Analisa dan Pengembangan Pajak Daerah, serta Penyusunan Kebijakan Pajak Daerah		
Indikator Keluaran	: Jumlah Dokumen Hasil Analisis Pajak Daerah serta Pengembangan Pajak Daerah dan Kebijakan Pajak Daerah		
KODE REKENING	URAIAN	JUMLAH	DASAR HUKUM

5	BELANJA DAERAH		
5.1	BELANJA OPERASI		
5.1.01	Belanja Pegawai	15.350.000,00	
5.1.02	Belanja Barang dan Jasa	679.245.700,00	
Sub Kegiatan	: 5.02.04.2.01.0003 Penyuluhan dan Penyebarluasan Kebijakan Pajak Daerah		
Indikator Keluaran	: Jumlah Laporan Pelaksanaan Penyuluhan dan Penyebarluasan Kebijakan Pajak Daerah		
KODE REKENING	URAIAN	JUMLAH	DASAR HUKUM
5	BELANJA DAERAH		
5.1	BELANJA OPERASI		
5.1.01	Belanja Pegawai	10.340.000,00	
5.1.02	Belanja Barang dan Jasa	3.481.814.100,00	
Sub Kegiatan	: 5.02.04.2.01.0004 Penyediaan Sarana dan Prasarana Pengelolaan Pajak Daerah		
Indikator Keluaran	: Jumlah Sarana dan Prasarana Pengelolaan Pajak Daerah		
KODE REKENING	URAIAN	JUMLAH	DASAR HUKUM
5	BELANJA DAERAH		
5.1	BELANJA OPERASI		
5.1.01	Belanja Pegawai	16.030.000,00	
5.1.02	Belanja Barang dan Jasa	715.118.320,00	
5.2	BELANJA MODAL		
5.2.02	Belanja Modal Peralatan dan Mesin	120.000.000,00	
5.2.06	Belanja Modal Aset Lainnya	80.000.000,00	
Sub Kegiatan	: 5.02.04.2.01.0005 Pendataan dan Pendaftaran Objek Pajak Daerah		
Indikator Keluaran	: Jumlah Laporan Hasil Pendataan dan Pendaftaran Objek Pajak Daerah, Subjek Pajak dan Wajib Pajak Daerah		
KODE REKENING	URAIAN	JUMLAH	DASAR HUKUM
5	BELANJA DAERAH		
5.1	BELANJA OPERASI		
5.1.01	Belanja Pegawai	8.050.000,00	
5.1.02	Belanja Barang dan Jasa	1.346.125.820,00	
Sub Kegiatan	: 5.02.04.2.01.0006 Pengolahan, Pemeliharaan, dan Pelaporan Basis Data Pajak Daerah		
Indikator Keluaran	: Jumlah Laporan Hasil Pengolahan, Pemeliharaan, dan Pelaporan Basis Data Pajak Daerah		
KODE REKENING	URAIAN	JUMLAH	DASAR HUKUM
5	BELANJA DAERAH		
5.1	BELANJA OPERASI		
5.1.01	Belanja Pegawai	5.730.000,00	
5.1.02	Belanja Barang dan Jasa	3.877.200.450,00	
Sub Kegiatan	: 5.02.04.2.01.0008 Penetapan Wajib Pajak Daerah		
Indikator Keluaran	: Jumlah Dokumen Ketetapan Pajak Daerah		
KODE REKENING	URAIAN	JUMLAH	DASAR HUKUM
5	BELANJA DAERAH		

5.1	BELANJA OPERASI		
5.1.01	Belanja Pegawai	7.970.000,00	
5.1.02	Belanja Barang dan Jasa	2.865.500.000,00	
Sub Kegiatan	: 5.02.04.2.01.0010 Penelitian dan Verifikasi Data Pelaporan Pajak Daerah		
Indikator Keluaran	: Jumlah Data Pelaporan Pajak Daerah yang Telah Dilakukan Penelitian dan Verifikasi		
KODE REKENING	URAIAN	JUMLAH	DASAR HUKUM
5	BELANJA DAERAH		
5.1	BELANJA OPERASI		
5.1.01	Belanja Pegawai	1.010.000,00	
5.1.02	Belanja Barang dan Jasa	867.782.160,00	
Sub Kegiatan	: 5.02.04.2.01.0011 Penagihan Pajak Daerah		
Indikator Keluaran	: Jumlah Dokumen Hasil Pelaksanaan Penagihan Pajak Daerah		
KODE REKENING	URAIAN	JUMLAH	DASAR HUKUM
5	BELANJA DAERAH		
5.1	BELANJA OPERASI		
5.1.01	Belanja Pegawai	20.570.000,00	
5.1.02	Belanja Barang dan Jasa	3.386.337.910,00	
Sub Kegiatan	: 5.02.04.2.01.0012 Penyelesaian Keberatan Pajak Daerah		
Indikator Keluaran	: Jumlah Dokumen Hasil Penyelesaian Keberatan Pajak Daerah		
KODE REKENING	URAIAN	JUMLAH	DASAR HUKUM
5	BELANJA DAERAH		
5.1	BELANJA OPERASI		
5.1.01	Belanja Pegawai	1.890.000,00	
5.1.02	Belanja Barang dan Jasa	318.149.416,00	
Sub Kegiatan	: 5.02.04.2.01.0013 Pengendalian, Pemeriksaan dan Pengawasan Pajak Daerah		
Indikator Keluaran	: Jumlah Dokumen Hasil Pemeriksaan serta Pengendalian dan Pengawasan Pajak Daerah		
KODE REKENING	URAIAN	JUMLAH	DASAR HUKUM
5	BELANJA DAERAH		
5.1	BELANJA OPERASI		
5.1.01	Belanja Pegawai	3.100.000,00	
5.1.02	Belanja Barang dan Jasa	151.234.300,00	
Sub Kegiatan	: 5.02.04.2.01.0014 Pembinaan dan Pengawasan Pengelolaan Pajak Daerah dan Retribusi Daerah		
Indikator Keluaran	: Jumlah Laporan Hasil Pembinaan dan Pengawasan Pengelolaan Retribusi Daerah		
KODE REKENING	URAIAN	JUMLAH	DASAR HUKUM
5	BELANJA DAERAH		
5.1	BELANJA OPERASI		
5.1.01	Belanja Pegawai	11.950.000,00	
5.1.02	Belanja Barang dan Jasa	2.147.868.080,00	
Program	: 5.02.01 PROGRAM PENUNJANG URUSAN PEMERINTAHAN DAERAH KABUPATEN/KOTA		

Indikator Hasil	: persentase pelaporan administrasi kepegawaian tepat waktu persentase dokumen perencanaan, keuangan dan pelaporan yang disusun tepat waktu persentase sarana dan prasarana dalam kondisi baik persentase kebutuhan administrasi umum yang ditindaklanjuti sesuai ketentuan		
Kegiatan	: 5.02.01.2.01 Perencanaan, Penganggaran, dan Evaluasi Kinerja Perangkat Daerah		
Indikator Keluaran	: Jumlah dokumen perencanaan , penganggaran dan evaluasi kinerja perangkat daerah		
Sub Kegiatan	: 5.02.01.2.01.0001 Penyusunan Dokumen Perencanaan Perangkat Daerah		
Indikator Keluaran	: Jumlah Dokumen Perencanaan Perangkat Daerah		
KODE REKENING	URAIAN	JUMLAH	DASAR HUKUM
5	BELANJA DAERAH		
5.1	BELANJA OPERASI		
5.1.01	Belanja Pegawai	2.700.000,00	
5.1.02	Belanja Barang dan Jasa	250.000.000,00	
Sub Kegiatan	: 5.02.01.2.01.0007 Evaluasi Kinerja Perangkat Daerah		
Indikator Keluaran	: Jumlah Laporan Evaluasi Kinerja Perangkat Daerah		
KODE REKENING	URAIAN	JUMLAH	DASAR HUKUM
5	BELANJA DAERAH		
5.1	BELANJA OPERASI		
5.1.01	Belanja Pegawai	9.150.000,00	
5.1.02	Belanja Barang dan Jasa	594.450.000,00	
Kegiatan	: 5.02.01.2.02 Administrasi Keuangan Perangkat Daerah		
Indikator Keluaran	: Jumlah laporan keuangan yang tersusun		
Sub Kegiatan	: 5.02.01.2.02.0001 Penyediaan Gaji dan Tunjangan ASN		
Indikator Keluaran	: Jumlah Orang yang Menerima Gaji dan Tunjangan ASN		
KODE REKENING	URAIAN	JUMLAH	DASAR HUKUM
5	BELANJA DAERAH		
5.1	BELANJA OPERASI		
5.1.01	Belanja Pegawai	49.128.301.274,00	
Sub Kegiatan	: 5.02.01.2.02.0005 Koordinasi dan Penyusunan Laporan Keuangan Akhir Tahun SKPD		
Indikator Keluaran	: Jumlah Laporan Keuangan Akhir Tahun SKPD dan Laporan Hasil Koordinasi Penyusunan Laporan Keuangan Akhir Tahun SKPD		
KODE REKENING	URAIAN	JUMLAH	DASAR HUKUM
5	BELANJA DAERAH		
5.1	BELANJA OPERASI		
5.1.01	Belanja Pegawai	0,00	
5.1.02	Belanja Barang dan Jasa	321.777.420,00	
Kegiatan	: 5.02.01.2.03 Administrasi Barang Milik Daerah pada Perangkat Daerah		
Indikator Keluaran	: Jumlah barang milik daerah yang mendapatkan jasa jaminan barang milik daerah		
Sub Kegiatan	: 5.02.01.2.03.0002 Pengamanan Barang Milik Daerah SKPD		
Indikator Keluaran	: Jumlah Dokumen Pengamanan Barang Milik Daerah SKPD		
KODE REKENING	URAIAN	JUMLAH	DASAR HUKUM

5	BELANJA DAERAH		
5.1	BELANJA OPERASI		
5.1.01	Belanja Pegawai	3.710.000,00	
5.1.02	Belanja Barang dan Jasa	287.500.000,00	
Kegiatan	: 5.02.01.2.05 Administrasi Kepegawaian Perangkat Daerah		
Indikator Keluaran	: Jumlah sumber daya aparatur yang ditingkatkan/dikembangkan kapasitasnya		
Sub Kegiatan	: 5.02.01.2.05.0009 Pendidikan dan Pelatihan Pegawai Berdasarkan Tugas dan Fungsi		
Indikator Keluaran	: Jumlah Pegawai Berdasarkan Tugas dan Fungsi yang Mengikuti Pendidikan dan Pelatihan		
KODE REKENING	URAIAN	JUMLAH	DASAR HUKUM
5	BELANJA DAERAH		
5.1	BELANJA OPERASI		
5.1.01	Belanja Pegawai	1.690.000,00	
5.1.02	Belanja Barang dan Jasa	498.410.000,00	
Sub Kegiatan	: 5.02.01.2.05.0011 Bimbingan Teknis Implementasi Peraturan Perundang-Undangan		
Indikator Keluaran	: Jumlah Orang yang Mengikuti Bimbingan Teknis Implementasi Peraturan Perundang-Undangan		
KODE REKENING	URAIAN	JUMLAH	DASAR HUKUM
5	BELANJA DAERAH		
5.1	BELANJA OPERASI		
5.1.01	Belanja Pegawai	4.500.000,00	
5.1.02	Belanja Barang dan Jasa	1.004.549.000,00	
Kegiatan	: 5.02.01.2.06 Administrasi Umum Perangkat Daerah		
Indikator Keluaran	: Jumlah kebutuhan administrasi umum		
Sub Kegiatan	: 5.02.01.2.06.0001 Penyediaan Komponen Instalasi Listrik/Penerangan Bangunan Kantor		
Indikator Keluaran	: Jumlah Paket Komponen Instalasi Listrik/Penerangan Bangunan Kantor yang Disediakan		
KODE REKENING	URAIAN	JUMLAH	DASAR HUKUM
5	BELANJA DAERAH		
5.1	BELANJA OPERASI		
5.1.02	Belanja Barang dan Jasa	21.607.000,00	
5.2	BELANJA MODAL		
5.2.02	Belanja Modal Peralatan dan Mesin	0,00	
Sub Kegiatan	: 5.02.01.2.06.0002 Penyediaan Peralatan dan Perlengkapan Kantor		
Indikator Keluaran	: Jumlah Paket Peralatan dan Perlengkapan Kantor yang Disediakan		
KODE REKENING	URAIAN	JUMLAH	DASAR HUKUM
5	BELANJA DAERAH		
5.1	BELANJA OPERASI		
5.1.01	Belanja Pegawai	1.690.000,00	
5.1.02	Belanja Barang dan Jasa	719.960.850,00	
5.2	BELANJA MODAL		
5.2.02	Belanja Modal Peralatan dan Mesin	18.952.250,00	

Sub Kegiatan	: 5.02.01.2.06.0004 Penyediaan Bahan Logistik Kantor		
Indikator Keluaran	: Jumlah Paket Bahan Logistik Kantor yang Disediakan		
KODE REKENING	URAIAN	JUMLAH	DASAR HUKUM
5	BELANJA DAERAH		
5.1	BELANJA OPERASI		
5.1.01	Belanja Pegawai	1.690.000,00	
5.1.02	Belanja Barang dan Jasa	421.810.000,00	
Sub Kegiatan	: 5.02.01.2.06.0005 Penyediaan Barang Cetak dan Penggandaan		
Indikator Keluaran	: Jumlah Paket Barang Cetak dan Penggandaan yang Disediakan		
KODE REKENING	URAIAN	JUMLAH	DASAR HUKUM
5	BELANJA DAERAH		
5.1	BELANJA OPERASI		
5.1.01	Belanja Pegawai	2.590.000,00	
5.1.02	Belanja Barang dan Jasa	1.147.390.900,00	
Sub Kegiatan	: 5.02.01.2.06.0006 Penyediaan Bahan Bacaan dan Peraturan Perundang-undangan		
Indikator Keluaran	: Jumlah Dokumen Bahan Bacaan dan Peraturan Perundang-Undangan yang Disediakan		
KODE REKENING	URAIAN	JUMLAH	DASAR HUKUM
5	BELANJA DAERAH		
5.1	BELANJA OPERASI		
5.1.02	Belanja Barang dan Jasa	30.000.000,00	
Sub Kegiatan	: 5.02.01.2.06.0008 Fasilitas Kunjungan Tamu		
Indikator Keluaran	: Jumlah Laporan Fasilitas Kunjungan Tamu		
KODE REKENING	URAIAN	JUMLAH	DASAR HUKUM
5	BELANJA DAERAH		
5.1	BELANJA OPERASI		
5.1.02	Belanja Barang dan Jasa	1.007.094.000,00	
Sub Kegiatan	: 5.02.01.2.06.0009 Penyelenggaraan Rapat Koordinasi dan Konsultasi SKPD		
Indikator Keluaran	: Jumlah Laporan Penyelenggaraan Rapat Koordinasi dan Konsultasi SKPD		
KODE REKENING	URAIAN	JUMLAH	DASAR HUKUM
5	BELANJA DAERAH		
5.1	BELANJA OPERASI		
5.1.02	Belanja Barang dan Jasa	934.986.750,00	
Kegiatan	: 5.02.01.2.07 Pengadaan Barang Milik Daerah Penunjang Urusan Pemerintah Daerah		
Indikator Keluaran	: Jumlah peralatan gedung kantor		
Sub Kegiatan	: 5.02.01.2.07.0002 Pengadaan Kendaraan Dinas Operasional atau Lapangan		
Indikator Keluaran	: Jumlah Unit Kendaraan Dinas Operasional atau Lapangan yang Disediakan		
KODE REKENING	URAIAN	JUMLAH	DASAR HUKUM
5	BELANJA DAERAH		
5.1	BELANJA OPERASI		



5.1.01	Belanja Pegawai	2.420.000,00	
5.2	BELANJA MODAL		
5.2.02	Belanja Modal Peralatan dan Mesin	153.835.000,00	
Sub Kegiatan	: 5.02.01.2.07.0010 Pengadaan Sarana dan Prasarana Gedung Kantor atau Bangunan Lainnya		
Indikator Keluaran	: Jumlah Unit Sarana dan Prasarana Gedung Kantor atau Bangunan Lainnya yang Disediakan		
KODE REKENING	URAIAN	JUMLAH	DASAR HUKUM
5	BELANJA DAERAH		
5.1	BELANJA OPERASI		
5.1.01	Belanja Pegawai	13.940.000,00	
5.1.02	Belanja Barang dan Jasa	152.000.000,00	
5.2	BELANJA MODAL		
5.2.02	Belanja Modal Peralatan dan Mesin	1.063.949.100,00	
Kegiatan	: 5.02.01.2.08 Penyediaan Jasa Penunjang Urusan Pemerintahan Daerah		
Indikator Keluaran	: Jumlah surat		
Sub Kegiatan	: 5.02.01.2.08.0001 Penyediaan Jasa Surat Menyurat		
Indikator Keluaran	: Jumlah Laporan Penyediaan Jasa Surat Menyurat		
KODE REKENING	URAIAN	JUMLAH	DASAR HUKUM
5	BELANJA DAERAH		
5.1	BELANJA OPERASI		
5.1.01	Belanja Pegawai	1.210.000,00	
5.1.02	Belanja Barang dan Jasa	235.804.620,00	
Sub Kegiatan	: 5.02.01.2.08.0002 Penyediaan Jasa Komunikasi, Sumber Daya Air dan Listrik		
Indikator Keluaran	: Jumlah Laporan Penyediaan Jasa Komunikasi, Sumber Daya Air dan Listrik yang Disediakan		
KODE REKENING	URAIAN	JUMLAH	DASAR HUKUM
5	BELANJA DAERAH		
5.1	BELANJA OPERASI		
5.1.01	Belanja Pegawai	8.760.000,00	
5.1.02	Belanja Barang dan Jasa	941.000.000,00	
Sub Kegiatan	: 5.02.01.2.08.0004 Penyediaan Jasa Pelayanan Umum Kantor		
Indikator Keluaran	: Jumlah Laporan Penyediaan Jasa Pelayanan Umum Kantor yang Disediakan		
KODE REKENING	URAIAN	JUMLAH	DASAR HUKUM
5	BELANJA DAERAH		
5.1	BELANJA OPERASI		
5.1.01	Belanja Pegawai	3.100.000,00	
5.1.02	Belanja Barang dan Jasa	1.683.140.760,00	
Kegiatan	: 5.02.01.2.09 Pemeliharaan Barang Milik Daerah Penunjang Urusan Pemerintahan Daerah		
Indikator Keluaran	: Jumlah BMD yang terpelihara		
Sub Kegiatan	: 5.02.01.2.09.0002 Penyediaan Jasa Pemeliharaan, Biaya Pemeliharaan, Pajak dan Perizinan Kendaraan Dinas Operasional atau Lapangan		
Indikator Keluaran	: Jumlah Kendaraan Dinas Operasional atau Lapangan yang Dipelihara dan dibayarkan Pajak dan Perizinannya		

KODE REKENING	URAIAN	JUMLAH	DASAR HUKUM
5	BELANJA DAERAH		
5.1	BELANJA OPERASI		
5.1.01	Belanja Pegawai	12.800.000,00	
5.1.02	Belanja Barang dan Jasa	1.240.518.082,00	
Sub Kegiatan	: 5.02.01.2.09.0005 Pemeliharaan Mebel		
Indikator Keluaran	: Jumlah Mebel yang Dipelihara		
KODE REKENING	URAIAN	JUMLAH	DASAR HUKUM
5	BELANJA DAERAH		
5.1	BELANJA OPERASI		
5.1.02	Belanja Barang dan Jasa	40.000.000,00	
Sub Kegiatan	: 5.02.01.2.09.0006 Pemeliharaan Peralatan dan Mesin Lainnya		
Indikator Keluaran	: Jumlah Peralatan dan Mesin Lainnya yang Dipelihara		
KODE REKENING	URAIAN	JUMLAH	DASAR HUKUM
5	BELANJA DAERAH		
5.1	BELANJA OPERASI		
5.1.01	Belanja Pegawai	5.730.000,00	
5.1.02	Belanja Barang dan Jasa	247.500.000,00	
Sub Kegiatan	: 5.02.01.2.09.0009 Pemeliharaan/Rehabilitasi Gedung Kantor dan Bangunan Lainnya		
Indikator Keluaran	: Jumlah Gedung Kantor dan Bangunan Lainnya yang Dipelihara/Direhabilitasi		
KODE REKENING	URAIAN	JUMLAH	DASAR HUKUM
5	BELANJA DAERAH		
5.1	BELANJA OPERASI		
5.1.01	Belanja Pegawai	3.710.000,00	
5.1.02	Belanja Barang dan Jasa	625.000.000,00	
Bidang Urusan	: 5.03 KEPEGAWAIAN		
Organisasi	: 5.03.5.04.0.00.01.0000 Badan Kepegawaian dan Pengembangan Sumber Daya Manusia		
Unit Organisasi	: 5.03.5.04.0.00.01.0000 Badan Kepegawaian dan Pengembangan Sumber Daya Manusia		
Program	: 5.03.02 PROGRAM KEPEGAWAIAN DAERAH		
Indikator Hasil	: Persentase data kepegawaian yang up to date dan Sistem Informasi Kepegawaian guna menunjang Kebijakan Manajemen ASN yang meliputi semua komponen Manajemen ASN Persentase pembinaan dan penyelesaian tindak disiplin sesuai dengan ketentuan yang berlaku Persentase terisinya JPT, administrasi dan fungsional Persentase ASN yang memperoleh nilai kinerja berpredikat minimal baik Persentase ASN yang telah ditindaklanjuti hasil penilaian kompetensinya		
Kegiatan	: 5.03.02.2.01 Pengadaan, Pemberhentian dan Informasi Kepegawaian ASN		
Indikator Keluaran	: Jumlah Dokumen Hasil Perumusan Bahan Kebijakan Pengelolaan Data dan Informasi ASN Jumlah pengadaan dan pemberhentian pegawai Jumlah Peserta Fasilitasi Profesi		
Sub Kegiatan	: 5.03.02.2.01.0004 Evaluasi Pengadaan ASN dan Pengadaan ASN		
Indikator Keluaran	: Jumlah Laporan Hasil Evaluasi Pengadaan ASN		
KODE REKENING	URAIAN	JUMLAH	DASAR HUKUM
5	BELANJA DAERAH		

5.1	BELANJA OPERASI		
5.1.01	Belanja Pegawai	4.180.000,00	
5.1.02	Belanja Barang dan Jasa	259.857.950,00	
Sub Kegiatan	: 5.03.02.2.01.0006 Koordinasi Pelaksanaan Administrasi Pemberhentian		
Indikator Keluaran	: Jumlah Dokumen Hasil kegiatan Koordinasi Pelaksanaan Administrasi Pemberhentian		
KODE REKENING	URAIAN	JUMLAH	DASAR HUKUM
5	BELANJA DAERAH		
5.1	BELANJA OPERASI		
5.1.01	Belanja Pegawai	2.700.000,00	
5.1.02	Belanja Barang dan Jasa	148.155.000,00	
Sub Kegiatan	: 5.03.02.2.01.0008 Fasilitasi Lembaga Profesi ASN		
Indikator Keluaran	: Jumlah Lembaga Profesi ASN yang Difasilitasi		
KODE REKENING	URAIAN	JUMLAH	DASAR HUKUM
5	BELANJA DAERAH		
5.1	BELANJA OPERASI		
5.1.01	Belanja Pegawai	5.670.000,00	
5.1.02	Belanja Barang dan Jasa	412.745.200,00	
Sub Kegiatan	: 5.03.02.2.01.0011 Pengelolaan Data Kepegawaian		
Indikator Keluaran	: Jumlah Dokumen Hasil Pengelolaan Data Kepegawaian		
KODE REKENING	URAIAN	JUMLAH	DASAR HUKUM
5	BELANJA DAERAH		
5.1	BELANJA OPERASI		
5.1.01	Belanja Pegawai	6.270.000,00	
5.1.02	Belanja Barang dan Jasa	564.697.200,00	
Kegiatan	: 5.03.02.2.02 Mutasi dan Promosi ASN		
Indikator Keluaran	: Jumlah mutasi kepegawaian		
Sub Kegiatan	: 5.03.02.2.02.0002 Pengelolaan Kenaikan Pangkat ASN		
Indikator Keluaran	: Jumlah Pengelolaan Kenaikan Pangkat ASN		
KODE REKENING	URAIAN	JUMLAH	DASAR HUKUM
5	BELANJA DAERAH		
5.1	BELANJA OPERASI		
5.1.01	Belanja Pegawai	2.708.600,00	
5.1.02	Belanja Barang dan Jasa	130.247.400,00	
Sub Kegiatan	: 5.03.02.2.02.0003 Pengelolaan Promosi ASN		
Indikator Keluaran	: Jumlah Dokumen Hasil Pengelolaan Promosi ASN		
KODE REKENING	URAIAN	JUMLAH	DASAR HUKUM
5	BELANJA DAERAH		
5.1	BELANJA OPERASI		
5.1.01	Belanja Pegawai	1.690.000,00	

5.1.02	Belanja Barang dan Jasa	430.277.000,00	
Kegiatan	: 5.03.02.2.03 Pengembangan Kompetensi ASN		
Indikator Keluaran	: Jumlah ASN yang dipetakan berdasarkan dengan kompetensinya Persentase Jabatan Fungsional bersertifikat Kompetensi (PNS tidak termasuk guru dan tenaga kesehatan) Persentase Pegawai Fungsional terhadap Seluruh Jumlah Pegawai Pemerintah daerah (PNS tidak termasuk guru dan tenaga kesehatan)		
Sub Kegiatan	: 5.03.02.2.03.0001 Peningkatan Kapasitas Kinerja ASN		
Indikator Keluaran	: Jumlah ASN yang Meningkatkan Kapasitasnya		
KODE REKENING	URAIAN	JUMLAH	DASAR HUKUM
5	BELANJA DAERAH		
5.1	BELANJA OPERASI		
5.1.01	Belanja Pegawai	3.100.000,00	
5.1.02	Belanja Barang dan Jasa	520.510.000,00	
Sub Kegiatan	: 5.03.02.2.03.0002 Pengelolaan Assessment Center		
Indikator Keluaran	: Jumlah Dokumen Pengelolaan Assessment Center		
KODE REKENING	URAIAN	JUMLAH	DASAR HUKUM
5	BELANJA DAERAH		
5.1	BELANJA OPERASI		
5.1.01	Belanja Pegawai	3.100.000,00	
5.1.02	Belanja Barang dan Jasa	284.212.711,00	
Sub Kegiatan	: 5.03.02.2.03.0007 Evaluasi Diklat dan Sertifikasi Jabatan ASN		
Indikator Keluaran	: Jumlah Laporan Hasil Evaluasi Diklat dan Sertifikasi Jabatan ASN		
KODE REKENING	URAIAN	JUMLAH	DASAR HUKUM
5	BELANJA DAERAH		
5.1	BELANJA OPERASI		
5.1.01	Belanja Pegawai	1.690.000,00	
5.1.02	Belanja Barang dan Jasa	58.310.000,00	
Sub Kegiatan	: 5.03.02.2.03.0010 Fasilitasi Sertifikasi Fungsional ASN		
Indikator Keluaran	: Jumlah ASN yang Mendapatkan Layanan Fasilitas Sertifikasi Jabatan Fungsional ASN		
KODE REKENING	URAIAN	JUMLAH	DASAR HUKUM
5	BELANJA DAERAH		
5.1	BELANJA OPERASI		
5.1.01	Belanja Pegawai	1.210.000,00	
5.1.02	Belanja Barang dan Jasa	20.000.000,00	
Sub Kegiatan	: 5.03.02.2.03.0014 Fasilitasi Pengembangan Karir dalam Jabatan Fungsional		
Indikator Keluaran	: Jumlah ASN Jabatan Fungsional yang Mendapatkan Layanan Pengembangan Karir		
KODE REKENING	URAIAN	JUMLAH	DASAR HUKUM
5	BELANJA DAERAH		
5.1	BELANJA OPERASI		
5.1.01	Belanja Pegawai	1.697.400,00	
5.1.02	Belanja Barang dan Jasa	131.522.600,00	

Kegiatan	: 5.03.02.2.04 Penilaian dan Evaluasi Kinerja Aparatur		
Indikator Keluaran	: Jumlah ASN yang dievaluasi Jumlah pelanggaran disiplin yg ditindaklanjuti		
Sub Kegiatan	: 5.03.02.2.04.0002 Pelaksanaan Penilaian dan Evaluasi Kinerja Aparatur		
Indikator Keluaran	: Jumlah Dokumen Hasil Pelaksanaan Penilaian dan Evaluasi Kinerja Aparatur		
KODE REKENING	URAIAN	JUMLAH	DASAR HUKUM
5	BELANJA DAERAH		
5.1	BELANJA OPERASI		
5.1.01	Belanja Pegawai	2.696.000,00	
5.1.02	Belanja Barang dan Jasa	71.808.000,00	
Sub Kegiatan	: 5.03.02.2.04.0003 Evaluasi Hasil Penilaian dan Evaluasi Kinerja Aparatur		
Indikator Keluaran	: Jumlah Dokumen Hasil Evaluasi Hasil Penilaian dan Evaluasi Kinerja Aparatur		
KODE REKENING	URAIAN	JUMLAH	DASAR HUKUM
5	BELANJA DAERAH		
5.1	BELANJA OPERASI		
5.1.01	Belanja Pegawai	2.700.000,00	
5.1.02	Belanja Barang dan Jasa	152.970.000,00	
Sub Kegiatan	: 5.03.02.2.04.0007 Pembinaan Disiplin ASN		
Indikator Keluaran	: Jumlah ASN yang Mendapatkan Pembinaan Kedisiplinan		
KODE REKENING	URAIAN	JUMLAH	DASAR HUKUM
5	BELANJA DAERAH		
5.1	BELANJA OPERASI		
5.1.01	Belanja Pegawai	11.706.000,00	
5.1.02	Belanja Barang dan Jasa	1.433.672.538,00	
Program	: 5.03.01 PROGRAM PENUNJANG URUSAN PEMERINTAHAN DAERAH KABUPATEN/KOTA		
Indikator Hasil	: persentase dokumen perencanaan, keuangan dan pelaporan yang disusun tepat waktu persentase sarana dan prasarana dalam kondisi baik persentase kebutuhan administrasi umum yang ditindaklanjuti sesuai ketentuan		
Kegiatan	: 5.03.01.2.01 Perencanaan, Penganggaran, dan Evaluasi Kinerja Perangkat Daerah		
Indikator Keluaran	: Persentase dokumen perencanaan, penanggaran, dan evaluasi kinerja Perangkat Daerah yang disusun sesuai ketentuan		
Sub Kegiatan	: 5.03.01.2.01.0001 Penyusunan Dokumen Perencanaan Perangkat Daerah		
Indikator Keluaran	: Jumlah Dokumen Perencanaan Perangkat Daerah		
KODE REKENING	URAIAN	JUMLAH	DASAR HUKUM
5	BELANJA DAERAH		
5.1	BELANJA OPERASI		
5.1.02	Belanja Barang dan Jasa	684.000,00	
Sub Kegiatan	: 5.03.01.2.01.0006 Koordinasi dan Penyusunan Laporan Capaian Kinerja dan Ikhtisar Realisasi Kinerja SKPD		
Indikator Keluaran	: Jumlah Laporan Capaian Kinerja dan Ikhtisar Realisasi Kinerja SKPD dan Laporan Hasil Koordinasi Penyusunan Laporan Capaian Kinerja dan Ikhtisar Realisasi Kinerja SKPD		
KODE REKENING	URAIAN	JUMLAH	DASAR HUKUM
5	BELANJA DAERAH		

5.1	BELANJA OPERASI		
5.1.02	Belanja Barang dan Jasa	840.000,00	
Kegiatan	: 5.03.01.2.02 Administrasi Keuangan Perangkat Daerah		
Indikator Keluaran	: Persentase penyediaan dokumen administrasi keuangan tepat waktu		
Sub Kegiatan	: 5.03.01.2.02.0001 Penyediaan Gaji dan Tunjangan ASN		
Indikator Keluaran	: Jumlah Orang yang Menerima Gaji dan Tunjangan ASN		
KODE REKENING	URAIAN	JUMLAH	DASAR HUKUM
5	BELANJA DAERAH		
5.1	BELANJA OPERASI		
5.1.01	Belanja Pegawai	8.951.545.637,00	
Sub Kegiatan	: 5.03.01.2.02.0003 Pelaksanaan Penatausahaan dan Pengujian/Verifikasi Keuangan SKPD		
Indikator Keluaran	: Jumlah Dokumen Penatausahaan dan Pengujian/Verifikasi Keuangan SKPD		
KODE REKENING	URAIAN	JUMLAH	DASAR HUKUM
5	BELANJA DAERAH		
5.1	BELANJA OPERASI		
5.1.02	Belanja Barang dan Jasa	7.619.000,00	
Sub Kegiatan	: 5.03.01.2.02.0005 Koordinasi dan Penyusunan Laporan Keuangan Akhir Tahun SKPD		
Indikator Keluaran	: Jumlah Laporan Keuangan Akhir Tahun SKPD dan Laporan Hasil Koordinasi Penyusunan Laporan Keuangan Akhir Tahun SKPD		
KODE REKENING	URAIAN	JUMLAH	DASAR HUKUM
5	BELANJA DAERAH		
5.1	BELANJA OPERASI		
5.1.02	Belanja Barang dan Jasa	1.546.000,00	
Kegiatan	: 5.03.01.2.03 Administrasi Barang Milik Daerah pada Perangkat Daerah		
Indikator Keluaran	: Persentase barang milik daerah yang terinventarisir		
Sub Kegiatan	: 5.03.01.2.03.0002 Pengamanan Barang Milik Daerah SKPD		
Indikator Keluaran	: Jumlah Dokumen Pengamanan Barang Milik Daerah SKPD		
KODE REKENING	URAIAN	JUMLAH	DASAR HUKUM
5	BELANJA DAERAH		
5.1	BELANJA OPERASI		
5.1.02	Belanja Barang dan Jasa	23.292.800,00	
Kegiatan	: 5.03.01.2.06 Administrasi Umum Perangkat Daerah		
Indikator Keluaran	: Persentase kebutuhan kantor yang terfasilitasi		
Sub Kegiatan	: 5.03.01.2.06.0002 Penyediaan Peralatan dan Perlengkapan Kantor		
Indikator Keluaran	: Jumlah Paket Peralatan dan Perlengkapan Kantor yang Disediakan		
KODE REKENING	URAIAN	JUMLAH	DASAR HUKUM
5	BELANJA DAERAH		
5.1	BELANJA OPERASI		
5.1.01	Belanja Pegawai	7.560.000,00	
5.1.02	Belanja Barang dan Jasa	269.396.600,00	

Sub Kegiatan	: 5.03.01.2.06.0004 Penyediaan Bahan Logistik Kantor		
Indikator Keluaran	: Jumlah Paket Bahan Logistik Kantor yang Disediakan		
KODE REKENING	URAIAN	JUMLAH	DASAR HUKUM
5	BELANJA DAERAH		
5.1	BELANJA OPERASI		
5.1.01	Belanja Pegawai	1.690.000,00	
5.1.02	Belanja Barang dan Jasa	30.000.000,00	
Sub Kegiatan	: 5.03.01.2.06.0005 Penyediaan Barang Cetak dan Penggandaan		
Indikator Keluaran	: Jumlah Paket Barang Cetak dan Penggandaan yang Disediakan		
KODE REKENING	URAIAN	JUMLAH	DASAR HUKUM
5	BELANJA DAERAH		
5.1	BELANJA OPERASI		
5.1.01	Belanja Pegawai	5.670.000,00	
5.1.02	Belanja Barang dan Jasa	170.212.000,00	
Sub Kegiatan	: 5.03.01.2.06.0006 Penyediaan Bahan Bacaan dan Peraturan Perundang-undangan		
Indikator Keluaran	: Jumlah Dokumen Bahan Bacaan dan Peraturan Perundang-Undangan yang Disediakan		
KODE REKENING	URAIAN	JUMLAH	DASAR HUKUM
5	BELANJA DAERAH		
5.1	BELANJA OPERASI		
5.1.02	Belanja Barang dan Jasa	7.125.000,00	
Sub Kegiatan	: 5.03.01.2.06.0009 Penyelenggaraan Rapat Koordinasi dan Konsultasi SKPD		
Indikator Keluaran	: Jumlah Laporan Penyelenggaraan Rapat Koordinasi dan Konsultasi SKPD		
KODE REKENING	URAIAN	JUMLAH	DASAR HUKUM
5	BELANJA DAERAH		
5.1	BELANJA OPERASI		
5.1.01	Belanja Pegawai	20.280.000,00	
5.1.02	Belanja Barang dan Jasa	1.613.825.248,00	
Kegiatan	: 5.03.01.2.07 Pengadaan Barang Milik Daerah Penunjang Urusan Pemerintah Daerah		
Indikator Keluaran	: Persentase pengadaan barang milik daerah sesuai RKBMD		
Sub Kegiatan	: 5.03.01.2.07.0006 Pengadaan Peralatan dan Mesin Lainnya		
Indikator Keluaran	: Jumlah Unit Peralatan dan Mesin Lainnya yang Disediakan		
KODE REKENING	URAIAN	JUMLAH	DASAR HUKUM
5	BELANJA DAERAH		
5.1	BELANJA OPERASI		
5.1.01	Belanja Pegawai	6.270.000,00	
5.2	BELANJA MODAL		
5.2.02	Belanja Modal Peralatan dan Mesin	344.003.700,00	
Kegiatan	: 5.03.01.2.08 Penyediaan Jasa Penunjang Urusan Pemerintahan Daerah		
Indikator Keluaran	: Persentase surat dinas yang ditindaklanjuti		

Sub Kegiatan	: 5.03.01.2.08.0001 Penyediaan Jasa Surat Menyurat		
Indikator Keluaran	: Jumlah Laporan Penyediaan Jasa Surat Menyurat		
KODE REKENING	URAIAN	JUMLAH	DASAR HUKUM
5	BELANJA DAERAH		
5.1	BELANJA OPERASI		
5.1.02	Belanja Barang dan Jasa	22.164.000,00	
Sub Kegiatan	: 5.03.01.2.08.0002 Penyediaan Jasa Komunikasi, Sumber Daya Air dan Listrik		
Indikator Keluaran	: Jumlah Laporan Penyediaan Jasa Komunikasi, Sumber Daya Air dan Listrik yang Disediakan		
KODE REKENING	URAIAN	JUMLAH	DASAR HUKUM
5	BELANJA DAERAH		
5.1	BELANJA OPERASI		
5.1.02	Belanja Barang dan Jasa	30.365.000,00	
Sub Kegiatan	: 5.03.01.2.08.0003 Penyediaan Jasa Peralatan dan Perlengkapan Kantor		
Indikator Keluaran	: Jumlah Laporan Penyediaan Jasa Peralatan dan Perlengkapan Kantor yang Disediakan		
KODE REKENING	URAIAN	JUMLAH	DASAR HUKUM
5	BELANJA DAERAH		
5.1	BELANJA OPERASI		
5.1.01	Belanja Pegawai	1.690.000,00	
5.1.02	Belanja Barang dan Jasa	30.000.000,00	
Sub Kegiatan	: 5.03.01.2.08.0004 Penyediaan Jasa Pelayanan Umum Kantor		
Indikator Keluaran	: Jumlah Laporan Penyediaan Jasa Pelayanan Umum Kantor yang Disediakan		
KODE REKENING	URAIAN	JUMLAH	DASAR HUKUM
5	BELANJA DAERAH		
5.1	BELANJA OPERASI		
5.1.01	Belanja Pegawai	3.380.000,00	
5.1.02	Belanja Barang dan Jasa	234.716.400,00	
Kegiatan	: 5.03.01.2.09 Pemeliharaan Barang Milik Daerah Penunjang Urusan Pemerintahan Daerah		
Indikator Keluaran	: Persentase barang milik daerah yang terpelihara		
Sub Kegiatan	: 5.03.01.2.09.0002 Penyediaan Jasa Pemeliharaan, Biaya Pemeliharaan, Pajak dan Perizinan Kendaraan Dinas Operasional atau Lapangan		
Indikator Keluaran	: Jumlah Kendaraan Dinas Operasional atau Lapangan yang Dipelihara dan dibayarkan Pajak dan Perizinannya		
KODE REKENING	URAIAN	JUMLAH	DASAR HUKUM
5	BELANJA DAERAH		
5.1	BELANJA OPERASI		
5.1.01	Belanja Pegawai	3.780.000,00	
5.1.02	Belanja Barang dan Jasa	285.490.900,00	
Sub Kegiatan	: 5.03.01.2.09.0006 Pemeliharaan Peralatan dan Mesin Lainnya		
Indikator Keluaran	: Jumlah Peralatan dan Mesin Lainnya yang Dipelihara		
KODE REKENING	URAIAN	JUMLAH	DASAR HUKUM
5	BELANJA DAERAH		



5.1	BELANJA OPERASI		
5.1.02	Belanja Barang dan Jasa	52.836.000,00	
Sub Kegiatan	: 5.03.01.2.09.0009 Pemeliharaan/Rehabilitasi Gedung Kantor dan Bangunan Lainnya		
Indikator Keluaran	: Jumlah Gedung Kantor dan Bangunan Lainnya yang Dipelihara/Direhabilitasi		
KODE REKENING	URAIAN	JUMLAH	DASAR HUKUM
5	BELANJA DAERAH		
5.1	BELANJA OPERASI		
5.1.01	Belanja Pegawai	1.690.000,00	
5.1.02	Belanja Barang dan Jasa	40.000.000,00	
Bidang Urusan	: 5.04 PENDIDIKAN DAN PELATIHAN		
Program	: 5.04.02 PROGRAM PENGEMBANGAN SUMBER DAYA MANUSIA		
Indikator Hasil	: Persentase Pejabat ASN yang telah mengikuti pendidikan dan pelatihan struktural Persentase PNS yang mengikuti pengembangan kompetensi PNS		
Kegiatan	: 5.04.02.2.01 Pengembangan Kompetensi Teknis		
Indikator Keluaran	: Rasio Pegawai Pendidikan Tinggi dan Menengah/Dasar (%) (PNS tidak termasuk guru dan tenaga kesehatan)		
Sub Kegiatan	: 5.04.02.2.01.0003 Penyelenggaraan Pengembangan Kompetensi Teknis Umum, Inti, dan Pilihan bagi Jabatan Administrasi Penyelenggara Urusan Pemerintahan Konkuren, Perangkat Daerah Penunjang, dan Urusan Pemerintahan Umum		
Indikator Keluaran	: Jumlah ASN yang Mengikuti Pengembangan Kompetensi		
KODE REKENING	URAIAN	JUMLAH	DASAR HUKUM
5	BELANJA DAERAH		
5.1	BELANJA OPERASI		
5.1.01	Belanja Pegawai	18.900.000,00	
5.1.02	Belanja Barang dan Jasa	1.999.480.000,00	
Kegiatan	: 5.04.02.2.02 Sertifikasi, Kelembagaan, Pengembangan Kompetensi Manajerial dan Fungsional		
Indikator Keluaran	: Jumlah Peserta Diklat PIM IV, PIM III, PIM II, prajabatan		
Sub Kegiatan	: 5.04.02.2.02.0007 Penyelenggaraan Pengembangan Kompetensi bagi Pimpinan Daerah, Jabatan Pimpinan Tinggi, Jabatan Fungsional, Kepemimpinan, dan Prajabatan		
Indikator Keluaran	: Jumlah Laporan Hasil Penyelenggaraan Pengembangan Kompetensi bagi Pimpinan Daerah, Jabatan Pimpinan Tinggi, Jabatan Fungsional, Kepemimpinan, dan Prajabatan		
KODE REKENING	URAIAN	JUMLAH	DASAR HUKUM
5	BELANJA DAERAH		
5.1	BELANJA OPERASI		
5.1.01	Belanja Pegawai	22.900.000,00	
5.1.02	Belanja Barang dan Jasa	2.191.770.000,00	
Bidang Urusan	: 5.05 PENELITIAN DAN PENGEMBANGAN		
Organisasi	: 5.01.5.05.0.00.01.0000 Badan Perencanaan Pembangunan Daerah		
Unit Organisasi	: 5.01.5.05.0.00.01.0000 Badan Perencanaan Pembangunan Daerah		
Program	: 5.05.02 PROGRAM PENELITIAN DAN PENGEMBANGAN DAERAH		
Indikator Hasil	: Persentase implementasi rencana kelitbangan		
Kegiatan	: 5.05.02.2.01 Penelitian dan Pengembangan Bidang Penyelenggaraan Pemerintahan dan Pengkajian Peraturan		
Indikator Keluaran	: Jumlah dokumen penelitian dan pengembangan bidang penyelenggaraan pemerintahan dan pengkajian peraturan		

Sub Kegiatan	: 5.05.02.2.01.0012 Pengelolaan Data Kelitbangan dan Peraturan		
Indikator Keluaran	: Jumlah Data Kelitbangan dan Peraturan yang Terkelola dengan Baik		
KODE REKENING	URAIAN	JUMLAH	DASAR HUKUM
5	BELANJA DAERAH		
5.1	BELANJA OPERASI		
5.1.01	Belanja Pegawai	680.000,00	
5.1.02	Belanja Barang dan Jasa	328.707.025,00	
Kegiatan	: 5.05.02.2.02 Penelitian dan Pengembangan Bidang Sosial dan Kependudukan		
Indikator Keluaran	: Jumlah dokumen penelitian dan pengembangan bidang Sosial dan Kependudukan		
Sub Kegiatan	: 5.05.02.2.02.0001 Penelitian dan Pengembangan Bidang Aspek- Aspek Sosial		
Indikator Keluaran	: Jumlah Dokumen Hasil Penelitian dan Pengembangan Bidang Aspek-Aspek Sosial		
KODE REKENING	URAIAN	JUMLAH	DASAR HUKUM
5	BELANJA DAERAH		
5.1	BELANJA OPERASI		
5.1.02	Belanja Barang dan Jasa	122.300.000,00	
Sub Kegiatan	: 5.05.02.2.02.0005 Penelitian dan Pengembangan Pariwisata		
Indikator Keluaran	: Jumlah Dokumen Hasil Penelitian dan Pengembangan Pariwisata		
KODE REKENING	URAIAN	JUMLAH	DASAR HUKUM
5	BELANJA DAERAH		
5.1	BELANJA OPERASI		
5.1.02	Belanja Barang dan Jasa	0,00	
Kegiatan	: 5.05.02.2.03 Penelitian dan Pengembangan Bidang Ekonomi dan Pembangunan		
Indikator Keluaran	: Jumlah dokumen Penelitian dan Pengembangan Bidang Ekonomi dan Pembangunan		
Sub Kegiatan	: 5.05.02.2.03.0001 Penelitian dan Pengembangan Koperasi, Usaha Kecil dan Menengah		
Indikator Keluaran	: Jumlah Dokumen Hasil Penelitian dan Pengembangan Koperasi, Usaha Kecil dan Menengah		
KODE REKENING	URAIAN	JUMLAH	DASAR HUKUM
5	BELANJA DAERAH		
5.1	BELANJA OPERASI		
5.1.02	Belanja Barang dan Jasa	135.400.000,00	
Sub Kegiatan	: 5.05.02.2.03.0009 Penelitian dan Pengembangan Pekerjaan Umum		
Indikator Keluaran	: Jumlah Dokumen Hasil Penelitian dan Pengembangan Pekerjaan Umum		
KODE REKENING	URAIAN	JUMLAH	DASAR HUKUM
5	BELANJA DAERAH		
5.1	BELANJA OPERASI		
5.1.02	Belanja Barang dan Jasa	150.000.000,00	
Sub Kegiatan	: 5.05.02.2.03.0010 Penelitian dan Pengembangan Perhubungan		
Indikator Keluaran	: Jumlah Dokumen Hasil Penelitian dan Pengembangan Perhubungan		
KODE REKENING	URAIAN	JUMLAH	DASAR HUKUM
5	BELANJA DAERAH		

5.1	BELANJA OPERASI		
5.1.02	Belanja Barang dan Jasa	0,00	
Kegiatan	: 5.05.02.2.04 Pengembangan Inovasi dan Teknologi		
Indikator Keluaran	: Jumlah dokumen Pengembangan Inovasi dan Teknologi		
Sub Kegiatan	: 5.05.02.2.04.0003 Diseminasi Jenis, Prosedur dan Metode Penyelenggaraan Pemerintahan Daerah yang Bersifat Inovatif		
Indikator Keluaran	: Jumlah Laporan Hasil Pelaksanaan Diseminasi Jenis, Prosedur dan Metode Penyelenggaraan Pemerintahan Daerah yang Bersifat Inovatif		
KODE REKENING	URAIAN	JUMLAH	DASAR HUKUM
5	BELANJA DAERAH		
5.1	BELANJA OPERASI		
5.1.01	Belanja Pegawai	0,00	
5.1.02	Belanja Barang dan Jasa	181.800.000,00	
Sub Kegiatan	: 5.05.02.2.04.0004 Sosialisasi dan Diseminasi Hasil-Hasil Kelitbangan		
Indikator Keluaran	: Jumlah Laporan Hasil Penyelenggaraan Sosialisasi dan Diseminasi Hasil-Hasil Kelitbangan		
KODE REKENING	URAIAN	JUMLAH	DASAR HUKUM
5	BELANJA DAERAH		
5.1	BELANJA OPERASI		
5.1.01	Belanja Pegawai	680.000,00	
5.1.02	Belanja Barang dan Jasa	254.826.800,00	
Sub Kegiatan	: 5.05.02.2.04.0005 Fasilitasi Hak Kekayaan Intelektual		
Indikator Keluaran	: Jumlah Laporan Pelaksanaan Fasilitasi Hak Kekayaan Intelektual		
KODE REKENING	URAIAN	JUMLAH	DASAR HUKUM
5	BELANJA DAERAH		
5.1	BELANJA OPERASI		
5.1.01	Belanja Pegawai	0,00	
5.1.02	Belanja Barang dan Jasa	100.000.000,00	
<b>BELANJA DAERAH</b>			
Urusan Pemerintahan	: 6 UNSUR PENGAWASAN URUSAN PEMERINTAHAN		
Bidang Urusan	: 6.01 INSPEKTORAT DAERAH		
Organisasi	: 6.01.0.00.0.00.01.0000 Inspektorat Daerah		
Unit Organisasi	: 6.01.0.00.0.00.01.0000 Inspektorat Daerah		
Program	: 6.01.02 PROGRAM PENYELENGGARAAN PENGAWASAN		
Indikator Hasil	: Nilai Komponen Evaluasi Internal pada SAKIP Persentase kejadian berpotensi kerugian daerah/fraud yang ditindaklanjuti Persentase Perangkat Daerah yang menindaklanjuti hasil Pengawasan		
Kegiatan	: 6.01.02.2.01 Penyelenggaraan Pengawasan Internal		
Indikator Keluaran	: Persentase kejadian berpotensi kerugian daerah/fraud yang dilimpahkan APH kepada APIP dan ditindaklanjuti Persentase pengawasan internal yang terlaksana tepat waktu dan sesuai prosedur Persentase Perangkat Daerah dengan Nilai Hasil Evaluasi SAKIP sekurangnya A Persentase TLHP BPK dan APIP yang ditindaklanjuti		
Sub Kegiatan	: 6.01.02.2.01.0001 Pengawasan Kinerja Pemerintah Daerah		

Indikator Keluaran	: Jumlah Laporan Hasil Pengawasan Kinerja Pemerintah Daerah		
KODE REKENING	URAIAN	JUMLAH	DASAR HUKUM
5	BELANJA DAERAH		
5.1	BELANJA OPERASI		
5.1.02	Belanja Barang dan Jasa	244.800.000,00	
Sub Kegiatan	: 6.01.02.2.01.0003 Reviu Laporan Kinerja		
Indikator Keluaran	: Jumlah Laporan Hasil Reviu Laporan Kinerja		
KODE REKENING	URAIAN	JUMLAH	DASAR HUKUM
5	BELANJA DAERAH		
5.1	BELANJA OPERASI		
5.1.02	Belanja Barang dan Jasa	50.200.000,00	
Sub Kegiatan	: 6.01.02.2.01.0004 Reviu Laporan Keuangan		
Indikator Keluaran	: Jumlah Laporan Hasil Reviu Laporan Keuangan		
KODE REKENING	URAIAN	JUMLAH	DASAR HUKUM
5	BELANJA DAERAH		
5.1	BELANJA OPERASI		
5.1.02	Belanja Barang dan Jasa	21.000.000,00	
Sub Kegiatan	: 6.01.02.2.01.0006 Kerja Sama Pengawasan Internal		
Indikator Keluaran	: Jumlah Kesepakatan Pengawasan Internal yang Terbentuk		
KODE REKENING	URAIAN	JUMLAH	DASAR HUKUM
5	BELANJA DAERAH		
5.1	BELANJA OPERASI		
5.1.02	Belanja Barang dan Jasa	348.100.000,00	
Sub Kegiatan	: 6.01.02.2.01.0007 Monitoring dan Evaluasi Tindak Lanjut Hasil Pemeriksaan BPK RI dan Tindak Lanjut Hasil Pemeriksaan APIP		
Indikator Keluaran	: Jumlah Dokumen Hasil Monitoring dan Evaluasi Tindak Lanjut Hasil Pemeriksaan BPK RI dan Tindak Lanjut Hasil Pemeriksaan APIP		
KODE REKENING	URAIAN	JUMLAH	DASAR HUKUM
5	BELANJA DAERAH		
5.1	BELANJA OPERASI		
5.1.02	Belanja Barang dan Jasa	71.500.400,00	
Kegiatan	: 6.01.02.2.02 Penyelenggaraan Pengawasan dengan Tujuan Tertentu		
Indikator Keluaran	: Cakupan penyelesaian kerugian negara/daerah Persentase pengawasan dengan tujuan tertentu yang terlaksana tepat waktu dan sesuai prosedur		
Sub Kegiatan	: 6.01.02.2.02.0001 Penanganan Penyelesaian Kerugian Negara/Daerah		
Indikator Keluaran	: Jumlah Laporan Penyelesaian Kerugian Negara/Daerah yang Ditangani		
KODE REKENING	URAIAN	JUMLAH	DASAR HUKUM
5	BELANJA DAERAH		
5.1	BELANJA OPERASI		
5.1.02	Belanja Barang dan Jasa	7.200.000,00	
Sub Kegiatan	: 6.01.02.2.02.0002 Pengawasan dengan Tujuan Tertentu		

Indikator Keluaran	: Jumlah Laporan Hasil Pengawasan Dengan Tujuan Tertentu		
KODE REKENING	URAIAN	JUMLAH	DASAR HUKUM
5	BELANJA DAERAH		
5.1	BELANJA OPERASI		
5.1.02	Belanja Barang dan Jasa	77.700.000,00	
Program	: 6.01.03 PROGRAM PERUMUSAN KEBIJAKAN, PENDAMPINGAN DAN ASISTENSI		
Indikator Hasil	: Cakupan kegiatan pengawasan yang memiliki standar operasional/pengaturan teknis Persentase asistensi/pendampingan program mandatory yang dilaksanakan tepat waktu dan sesuai prosedur Persentase PD pemohon layanan konsultasi/pendampingan/asistensi urusan pemerintahan daerah yang mendapatkan layanan sesuai prosedur		
Kegiatan	: 6.01.03.2.01 Perumusan Kebijakan Teknis di Bidang Pengawasan dan Fasilitasi Pengawasan		
Indikator Keluaran	: Persentase rumusan kebijakan/fasilitasi kebijakan teknis di bidang pengawasan tersusun yang ditindaklanjuti dalam rangka pengesahan		
Sub Kegiatan	: 6.01.03.2.01.0001 Perumusan Kebijakan Teknis di Bidang Pengawasan		
Indikator Keluaran	: Jumlah Rekomendasi Kebijakan Teknis di Bidang Pengawasan yang Disusun		
KODE REKENING	URAIAN	JUMLAH	DASAR HUKUM
5	BELANJA DAERAH		
5.1	BELANJA OPERASI		
5.1.02	Belanja Barang dan Jasa	121.150.000,00	
Sub Kegiatan	: 6.01.03.2.01.0002 Perumusan Kebijakan Teknis di Bidang Fasilitasi Pengawasan		
Indikator Keluaran	: Jumlah Rekomendasi Kebijakan Teknis di Bidang Fasilitasi Pengawasan yang Disusun		
KODE REKENING	URAIAN	JUMLAH	DASAR HUKUM
[object Object]	null		
[object Object]	null	0,00	
Kegiatan	: 6.01.03.2.02 Pendampingan dan Asistensi		
Indikator Keluaran	: Persentase permohonan layanan konsultasi/ pendampingan/asistensi urusan pemerintahan daerah yang dipenuhi Persentase tahapan/prosedur pendampingan/ asistensi/verifikasi penegakan integritas yang dilaksanakan Persentase tahapan/prosedur program RB dan program Pencegahan dan Pemberantasan Korupsi yang dilaksanakan		
Sub Kegiatan	: 6.01.03.2.02.0001 Pendampingan dan Asistensi Urusan Pemerintahan Daerah		
Indikator Keluaran	: Jumlah Perangkat Daerah yang Dilakukan Pendampingan dan Asistensi Urusan Pemerintahan Daerah		
KODE REKENING	URAIAN	JUMLAH	DASAR HUKUM
5	BELANJA DAERAH		
5.1	BELANJA OPERASI		
5.1.01	Belanja Pegawai	2.220.000,00	
5.1.02	Belanja Barang dan Jasa	132.520.000,00	
Sub Kegiatan	: 6.01.03.2.02.0002 Pendampingan, Asistensi, Verifikasi, dan Penilaian Reformasi Birokrasi		
Indikator Keluaran	: Jumlah Perangkat Daerah yang Dilakukan Pendampingan, Asistensi, Verifikasi, dan Penilaian Reformasi Birokrasi		
KODE REKENING	URAIAN	JUMLAH	DASAR HUKUM
5	BELANJA DAERAH		
5.1	BELANJA OPERASI		
5.1.02	Belanja Barang dan Jasa	44.500.000,00	
Sub Kegiatan	: 6.01.03.2.02.0003 Koordinasi, Monitoring dan Evaluasi serta Verifikasi Pencegahan dan Pemberantasan Korupsi		

Indikator Keluaran	: Jumlah Kegiatan Koordinasi, Monitoring dan Evaluasi serta Verifikasi Pencegahan dan Pemberantasan Korupsi		
KODE REKENING	URAIAN	JUMLAH	DASAR HUKUM
5	BELANJA DAERAH		
5.1	BELANJA OPERASI		
5.1.02	Belanja Barang dan Jasa	71.696.000,00	
Sub Kegiatan	: 6.01.03.2.02.0004 Pendampingan, Asistensi dan Verifikasi Penegakan Integritas		
Indikator Keluaran	: Jumlah Perangkat Daerah yang Dilakukan Pendampingan, Asistensi dan Verifikasi Penegakan Integritas		
KODE REKENING	URAIAN	JUMLAH	DASAR HUKUM
5	BELANJA DAERAH		
5.1	BELANJA OPERASI		
5.1.02	Belanja Barang dan Jasa	24.500.000,00	
Program	: 6.01.01 PROGRAM PENUNJANG URUSAN PEMERINTAHAN DAERAH KABUPATEN/KOTA		
Indikator Hasil	: persentase pelaporan administrasi kepegawaian tepat waktu Nilai SAKIP persentase dokumen perencanaan, keuangan dan pelaporan yang disusun tepat waktu persentase kebutuhan administrasi umum yang ditindaklanjuti sesuai ketentuan persentase sarana dan prasarana dalam kondisi baik		
Kegiatan	: 6.01.01.2.01 Perencanaan, Penganggaran, dan Evaluasi Kinerja Perangkat Daerah		
Indikator Keluaran	: Persentase dokumen perencanaan, penanggaran, dan evaluasi kinerja Perangkat Daerah yang disusun sesuai ketentuan		
Sub Kegiatan	: 6.01.01.2.01.0001 Penyusunan Dokumen Perencanaan Perangkat Daerah		
Indikator Keluaran	: Jumlah Dokumen Perencanaan Perangkat Daerah		
KODE REKENING	URAIAN	JUMLAH	DASAR HUKUM
5	BELANJA DAERAH		
5.1	BELANJA OPERASI		
5.1.02	Belanja Barang dan Jasa	6.300.000,00	
Sub Kegiatan	: 6.01.01.2.01.0006 Koordinasi dan Penyusunan Laporan Capaian Kinerja dan Ikhtisar Realisasi Kinerja SKPD		
Indikator Keluaran	: Jumlah Laporan Capaian Kinerja dan Ikhtisar Realisasi Kinerja SKPD dan Laporan Hasil Koordinasi Penyusunan Laporan Capaian Kinerja dan Ikhtisar Realisasi Kinerja SKPD		
KODE REKENING	URAIAN	JUMLAH	DASAR HUKUM
5	BELANJA DAERAH		
5.1	BELANJA OPERASI		
5.1.02	Belanja Barang dan Jasa	3.540.000,00	
Kegiatan	: 6.01.01.2.02 Administrasi Keuangan Perangkat Daerah		
Indikator Keluaran	: Persentase penyediaan dokumen administrasi keuangan tepat waktu		
Sub Kegiatan	: 6.01.01.2.02.0001 Penyediaan Gaji dan Tunjangan ASN		
Indikator Keluaran	: Jumlah Orang yang Menerima Gaji dan Tunjangan ASN		
KODE REKENING	URAIAN	JUMLAH	DASAR HUKUM
5	BELANJA DAERAH		
5.1	BELANJA OPERASI		
5.1.01	Belanja Pegawai	10.264.961.543,00	
Sub Kegiatan	: 6.01.01.2.02.0007 Koordinasi dan Penyusunan Laporan Keuangan Bulanan/ Triwulanan/ Semesteran SKPD		

Indikator Keluaran	: Jumlah Laporan Keuangan Bulanan/ Triwulanan/ Semesteran SKPD dan Laporan Koordinasi Penyusunan Laporan Keuangan Bulanan/Triwulanan/Semesteran SKPD		
KODE REKENING	URAIAN	JUMLAH	DASAR HUKUM
5	BELANJA DAERAH		
5.1	BELANJA OPERASI		
5.1.02	Belanja Barang dan Jasa	6.300.000,00	
Kegiatan	: 6.01.01.2.03 Administrasi Barang Milik Daerah pada Perangkat Daerah		
Indikator Keluaran	: Persentase barang milik daerah yang terinventarisir		
Sub Kegiatan	: 6.01.01.2.03.0006 Penatausahaan Barang Milik Daerah pada SKPD		
Indikator Keluaran	: Jumlah Laporan Penatausahaan Barang Milik Daerah pada SKPD		
KODE REKENING	URAIAN	JUMLAH	DASAR HUKUM
[object Object]	null		
[object Object]	null	0,00	
Kegiatan	: 6.01.01.2.05 Administrasi Kepegawaian Perangkat Daerah		
Indikator Keluaran	: Persentase pegawai yang terfasilitasi layanan kepegawaian		
Sub Kegiatan	: 6.01.01.2.05.0003 Pendataan dan Pengolahan Administrasi Kepegawaian		
Indikator Keluaran	: Jumlah Dokumen Pendataan dan Pengolahan Administrasi Kepegawaian		
KODE REKENING	URAIAN	JUMLAH	DASAR HUKUM
5	BELANJA DAERAH		
5.1	BELANJA OPERASI		
5.1.02	Belanja Barang dan Jasa	6.300.000,00	
Sub Kegiatan	: 6.01.01.2.05.0009 Pendidikan dan Pelatihan Pegawai Berdasarkan Tugas dan Fungsi		
Indikator Keluaran	: Jumlah Pegawai Berdasarkan Tugas dan Fungsi yang Mengikuti Pendidikan dan Pelatihan		
KODE REKENING	URAIAN	JUMLAH	DASAR HUKUM
5	BELANJA DAERAH		
5.1	BELANJA OPERASI		
5.1.01	Belanja Pegawai	2.420.000,00	
5.1.02	Belanja Barang dan Jasa	1.284.588.000,00	
Kegiatan	: 6.01.01.2.06 Administrasi Umum Perangkat Daerah		
Indikator Keluaran	: Persentase kebutuhan kantor yang terfasilitasi		
Sub Kegiatan	: 6.01.01.2.06.0002 Penyediaan Peralatan dan Perlengkapan Kantor		
Indikator Keluaran	: Jumlah Paket Peralatan dan Perlengkapan Kantor yang Disediakan		
KODE REKENING	URAIAN	JUMLAH	DASAR HUKUM
5	BELANJA DAERAH		
5.1	BELANJA OPERASI		
5.1.01	Belanja Pegawai	2.420.000,00	
5.1.02	Belanja Barang dan Jasa	6.170.000,00	
5.2	BELANJA MODAL		
5.2.02	Belanja Modal Peralatan dan Mesin	170.550.000,00	
Sub Kegiatan	: 6.01.01.2.06.0004 Penyediaan Bahan Logistik Kantor		

Indikator Keluaran	: Jumlah Paket Bahan Logistik Kantor yang Disediakan		
KODE REKENING	URAIAN	JUMLAH	DASAR HUKUM
5	BELANJA DAERAH		
5.1	BELANJA OPERASI		
5.1.01	Belanja Pegawai	2.020.000,00	
5.1.02	Belanja Barang dan Jasa	97.620.000,00	
Sub Kegiatan	: 6.01.01.2.06.0005 Penyediaan Barang Cetak dan Penggandaan		
Indikator Keluaran	: Jumlah Paket Barang Cetak dan Penggandaan yang Disediakan		
KODE REKENING	URAIAN	JUMLAH	DASAR HUKUM
5	BELANJA DAERAH		
5.1	BELANJA OPERASI		
5.1.01	Belanja Pegawai	2.020.000,00	
5.1.02	Belanja Barang dan Jasa	79.980.000,00	
Sub Kegiatan	: 6.01.01.2.06.0006 Penyediaan Bahan Bacaan dan Peraturan Perundang-undangan		
Indikator Keluaran	: Jumlah Dokumen Bahan Bacaan dan Peraturan Perundang-Undangan yang Disediakan		
KODE REKENING	URAIAN	JUMLAH	DASAR HUKUM
5	BELANJA DAERAH		
5.1	BELANJA OPERASI		
5.1.02	Belanja Barang dan Jasa	17.000.000,00	
Sub Kegiatan	: 6.01.01.2.06.0008 Fasilitasi Kunjungan Tamu		
Indikator Keluaran	: Jumlah Laporan Fasilitasi Kunjungan Tamu		
KODE REKENING	URAIAN	JUMLAH	DASAR HUKUM
5	BELANJA DAERAH		
5.1	BELANJA OPERASI		
5.1.02	Belanja Barang dan Jasa	124.000.000,00	
Sub Kegiatan	: 6.01.01.2.06.0009 Penyelenggaraan Rapat Koordinasi dan Konsultasi SKPD		
Indikator Keluaran	: Jumlah Laporan Penyelenggaraan Rapat Koordinasi dan Konsultasi SKPD		
KODE REKENING	URAIAN	JUMLAH	DASAR HUKUM
5	BELANJA DAERAH		
5.1	BELANJA OPERASI		
5.1.02	Belanja Barang dan Jasa	1.288.909.400,00	
Kegiatan	: 6.01.01.2.07 Pengadaan Barang Milik Daerah Penunjang Urusan Pemerintah Daerah		
Indikator Keluaran	: Persentase pengadaan barang milik daerah sesuai RKBMD		
Sub Kegiatan	: 6.01.01.2.07.0002 Pengadaan Kendaraan Dinas Operasional atau Lapangan		
Indikator Keluaran	: Jumlah Unit Kendaraan Dinas Operasional atau Lapangan yang Disediakan		
KODE REKENING	URAIAN	JUMLAH	DASAR HUKUM
5	BELANJA DAERAH		
5.1	BELANJA OPERASI		
5.1.01	Belanja Pegawai	1.210.000,00	



5.2	BELANJA MODAL		
5.2.02	Belanja Modal Peralatan dan Mesin	40.000.000,00	
Sub Kegiatan	: 6.01.01.2.07.0009 Pengadaan Gedung Kantor atau Bangunan Lainnya		
Indikator Keluaran	: Jumlah Unit Gedung Kantor atau Bangunan Lainnya yang Disediakan		
KODE REKENING	URAIAN	JUMLAH	DASAR HUKUM
[object Object]	null		
[object Object]	null	0,00	
Kegiatan	: 6.01.01.2.08 Penyediaan Jasa Penunjang Urusan Pemerintahan Daerah		
Indikator Keluaran	: Persentase surat dinas yang ditindaklanjuti		
Sub Kegiatan	: 6.01.01.2.08.0001 Penyediaan Jasa Surat Menyurat		
Indikator Keluaran	: Jumlah Laporan Penyediaan Jasa Surat Menyurat		
KODE REKENING	URAIAN	JUMLAH	DASAR HUKUM
5	BELANJA DAERAH		
5.1	BELANJA OPERASI		
5.1.01	Belanja Pegawai	2.020.000,00	
5.1.02	Belanja Barang dan Jasa	96.980.000,00	
Sub Kegiatan	: 6.01.01.2.08.0002 Penyediaan Jasa Komunikasi, Sumber Daya Air dan Listrik		
Indikator Keluaran	: Jumlah Laporan Penyediaan Jasa Komunikasi, Sumber Daya Air dan Listrik yang Disediakan		
KODE REKENING	URAIAN	JUMLAH	DASAR HUKUM
5	BELANJA DAERAH		
5.1	BELANJA OPERASI		
5.1.02	Belanja Barang dan Jasa	75.000.000,00	
Sub Kegiatan	: 6.01.01.2.08.0004 Penyediaan Jasa Pelayanan Umum Kantor		
Indikator Keluaran	: Jumlah Laporan Penyediaan Jasa Pelayanan Umum Kantor yang Disediakan		
KODE REKENING	URAIAN	JUMLAH	DASAR HUKUM
5	BELANJA DAERAH		
5.1	BELANJA OPERASI		
5.1.01	Belanja Pegawai	2.420.000,00	
5.1.02	Belanja Barang dan Jasa	232.734.560,00	
Kegiatan	: 6.01.01.2.09 Pemeliharaan Barang Milik Daerah Penunjang Urusan Pemerintahan Daerah		
Indikator Keluaran	: Persentase barang milik daerah yang terpelihara		
Sub Kegiatan	: 6.01.01.2.09.0002 Penyediaan Jasa Pemeliharaan, Biaya Pemeliharaan, Pajak dan Perizinan Kendaraan Dinas Operasional atau Lapangan		
Indikator Keluaran	: Jumlah Kendaraan Dinas Operasional atau Lapangan yang Dipelihara dan dibayarkan Pajak dan Perizinannya		
KODE REKENING	URAIAN	JUMLAH	DASAR HUKUM
5	BELANJA DAERAH		
5.1	BELANJA OPERASI		
5.1.01	Belanja Pegawai	8.360.000,00	
5.1.02	Belanja Barang dan Jasa	345.000.000,00	
Sub Kegiatan	: 6.01.01.2.09.0006 Pemeliharaan Peralatan dan Mesin Lainnya		

Indikator Keluaran	: Jumlah Peralatan dan Mesin Lainnya yang Dipelihara		
KODE REKENING	URAIAN	JUMLAH	DASAR HUKUM
5	BELANJA DAERAH		
5.1	BELANJA OPERASI		
5.1.02	Belanja Barang dan Jasa	50.000.000,00	
Sub Kegiatan	: 6.01.01.2.09.0009 Pemeliharaan/Rehabilitasi Gedung Kantor dan Bangunan Lainnya		
Indikator Keluaran	: Jumlah Gedung Kantor dan Bangunan Lainnya yang Dipelihara/Direhabilitasi		
KODE REKENING	URAIAN	JUMLAH	DASAR HUKUM
5	BELANJA DAERAH		
5.1	BELANJA OPERASI		
5.1.01	Belanja Pegawai	0,00	
5.1.02	Belanja Barang dan Jasa	0,00	
BELANJA DAERAH			
Urusan Pemerintahan	: 7 UNSUR KEWILAYAHAN		
Bidang Urusan	: 7.01 KECAMATAN		
Organisasi	: 7.01.0.00.0.00.01.0000 Kecamatan Klojen		
Unit Organisasi	: 7.01.0.00.0.00.01.0000 Kecamatan Klojen		
Program	: 7.01.02 PROGRAM PENYELENGGARAAN PEMERINTAHAN DAN PELAYANAN PUBLIK		
Indikator Hasil	: -		
Kegiatan	: 7.01.02.2.01 Koordinasi Penyelenggaraan Kegiatan Pemerintahan di Tingkat Kecamatan		
Indikator Keluaran	: Prosentase Penyelenggaraan Kegiatan Pemerintahan di Tingkat Kecamatan		
Sub Kegiatan	: 7.01.02.2.01.0002 Peningkatan Efektifitas Kegiatan Pemerintahan di Tingkat Kecamatan		
Indikator Keluaran	: Jumlah Dokumen Peningkatan Efektifitas Kegiatan Pemerintahan di Tingkat Kecamatan		
KODE REKENING	URAIAN	JUMLAH	DASAR HUKUM
5	BELANJA DAERAH		
5.1	BELANJA OPERASI		
5.1.02	Belanja Barang dan Jasa	11.800.000,00	
Kegiatan	: 7.01.02.2.02 Penyelenggaraan Urusan Pemerintahan yang Tidak Dilaksanakan oleh Unit Kerja Perangkat Daerah yang Ada di Kecamatan		
Indikator Keluaran	: Prosentase Penyelenggaraan Urusan Pemerintahan yang Tidak Dilaksanakan oleh Unit Kerja Perangkat Daerah yang Ada di Kecamatan		
Sub Kegiatan	: 7.01.02.2.02.0001 Perencanaan Kegiatan Pelayanan kepada Masyarakat di Kecamatan		
Indikator Keluaran	: Jumlah Dokumen Perencanaan Kegiatan Pelayanan kepada Masyarakat di Kecamatan		
KODE REKENING	URAIAN	JUMLAH	DASAR HUKUM
5	BELANJA DAERAH		
5.1	BELANJA OPERASI		
5.1.02	Belanja Barang dan Jasa	11.800.000,00	
Program	: 7.01.03 PROGRAM PEMBERDAYAAN MASYARAKAT DESA DAN KELURAHAN		
Indikator Hasil	: Persentase lembaga kemasyarakatan yang aktif Persentase pelaksanaan sarana dan prasarana kewilayahan Persentase usulan masyarakat untuk sarana prasarana di wilayah yang diakomodir		

Kegiatan	: 7.01.03.2.02 Kegiatan Pemberdayaan Kelurahan		
Indikator Keluaran	: Jumlah kegiatan sosial kemasyarakatan yang sudah difasilitasi Jumlah pembangunan sarana dan prasarana kewilayahan sesuai perencanaan Jumlah Unsur Masyarakat yang Berpartisipasi dalam Pembangunan		
Sub Kegiatan	: 7.01.03.2.02.0001 Peningkatan Partisipasi Masyarakat dalam Forum Musyawarah Perencanaan Pembangunan di Kelurahan		
Indikator Keluaran	: Jumlah Lembaga Kemasyarakatan yang Berpartisipasi dalam Forum Musyawarah Perencanaan Pembangunan di Kelurahan		
KODE REKENING	URAIAN	JUMLAH	DASAR HUKUM
5	BELANJA DAERAH		
5.1	BELANJA OPERASI		
5.1.02	Belanja Barang dan Jasa	64.910.000,00	
Sub Kegiatan	: 7.01.03.2.02.0002 Pembangunan Sarana dan Prasarana Kelurahan		
Indikator Keluaran	: Jumlah Sarana dan Prasarana Kelurahan yang Terbangun		
KODE REKENING	URAIAN	JUMLAH	DASAR HUKUM
[object Object]	null		
[object Object]	null	0,00	
Sub Kegiatan	: 7.01.03.2.02.0003 Pemberdayaan Masyarakat di Kelurahan		
Indikator Keluaran	: Jumlah Pokmas dan Ormas yang Melaksanakan Pemberdayaan Masyarakat di Kelurahan		
KODE REKENING	URAIAN	JUMLAH	DASAR HUKUM
5	BELANJA DAERAH		
5.1	BELANJA OPERASI		
5.1.02	Belanja Barang dan Jasa	235.076.000,00	
Sub Kegiatan	: 7.01.03.2.02.0004 Evaluasi Kelurahan		
Indikator Keluaran	: Jumlah Laporan Hasil Evaluasi Kelurahan		
KODE REKENING	URAIAN	JUMLAH	DASAR HUKUM
5	BELANJA DAERAH		
5.1	BELANJA OPERASI		
5.1.02	Belanja Barang dan Jasa	269.584.100,00	
5.2	BELANJA MODAL		
5.2.02	Belanja Modal Peralatan dan Mesin	103.215.900,00	
Kegiatan	: 7.01.03.2.03 Pemberdayaan Lembaga Kemasyarakatan Tingkat Kecamatan		
Indikator Keluaran	: Persentase lembaga kemasyarakatan yang aktif		
Sub Kegiatan	: 7.01.03.2.03.0001 Penyelenggaraan Lembaga Kemasyarakatan		
Indikator Keluaran	: Jumlah Lembaga Kemasyarakatan yang Diselenggarakan		
KODE REKENING	URAIAN	JUMLAH	DASAR HUKUM
5	BELANJA DAERAH		
5.1	BELANJA OPERASI		
5.1.02	Belanja Barang dan Jasa	83.384.000,00	
Kegiatan	: 7.01.03.2.06 Pemberdayaan dan Kesejahteraan Keluarga Tingkat Kecamatan dan Kelurahan		
Indikator Keluaran	: Jumlah Keluarga yang Mengikuti Peningkatan Kesadaran Keluarga dalam Membangun Kerja Sama antar-Keluarga, Warga, dan Kelompok Masyarakat		

Sub Kegiatan	: 7.01.03.2.06.0002 Peningkatan Kesadaran Keluarga dalam Membangun Kerja Sama antar-Keluarga, Warga, dan Kelompok Masyarakat		
Indikator Keluaran	: Jumlah Keluarga yang Mengikuti Peningkatan Kesadaran Keluarga dalam Membangun Kerja Sama antar-Keluarga, Warga, dan Kelompok Masyarakat		
KODE REKENING	URAIAN	JUMLAH	DASAR HUKUM
5	BELANJA DAERAH		
5.1	BELANJA OPERASI		
5.1.02	Belanja Barang dan Jasa	24.600.000,00	
Sub Kegiatan	: 7.01.03.2.06.0006 Peningkatan Kesadaran Keluarga dalam Peningkatan Pendidikan dan Keterampilan untuk Mewujudkan Sumber Daya Manusia yang Berkualitas dan Berdaya Saing		
Indikator Keluaran	: Jumlah Keluarga yang Mengikuti Peningkatan Kesadaran Keluarga dalam Peningkatan Pendidikan dan Keterampilan untuk Mewujudkan Sumber Daya Manusia yang Berkualitas dan Berdaya Saing		
KODE REKENING	URAIAN	JUMLAH	DASAR HUKUM
5	BELANJA DAERAH		
5.1	BELANJA OPERASI		
5.1.02	Belanja Barang dan Jasa	0,00	
Program	: 7.01.04 PROGRAM KOORDINASI KETENTRAMAN DAN KETERTIBAN UMUM		
Indikator Hasil	: Persentase Gangguan Ketentraman dan Ketertiban Umum yang dapat diselesaikan Prosentase wilayah RT yang termonitor keamanan dan ketertiban umum		
Kegiatan	: 7.01.04.2.01 Koordinasi Upaya Penyelenggaraan Ketenteraman dan Ketertiban Umum		
Indikator Keluaran	: Jumlah Laporan Hasil Sinergitas dengan Kepolisian Negara Republik Indonesia, Tentara Nasional Indonesia dan Instansi Vertikal di Wilayah Kecamatan		
Sub Kegiatan	: 7.01.04.2.01.0001 Sinergitas dengan Kepolisian Negara Republik Indonesia, Tentara Nasional Indonesia dan Instansi Vertikal di Wilayah Kecamatan		
Indikator Keluaran	: Jumlah Laporan Hasil Sinergitas dengan Kepolisian Negara Republik Indonesia, Tentara Nasional Indonesia dan Instansi Vertikal di Wilayah Kecamatan		
KODE REKENING	URAIAN	JUMLAH	DASAR HUKUM
5	BELANJA DAERAH		
5.1	BELANJA OPERASI		
5.1.02	Belanja Barang dan Jasa	45.008.500,00	
Program	: 7.01.05 PROGRAM PENYELENGGARAAN URUSAN PEMERINTAHAN UMUM		
Indikator Hasil	: Cakupan penyelenggaraan urusan pemerintahan umum yang dikoordinasikan melalui Forkopimcam		
Kegiatan	: 7.01.05.2.01 Penyelenggaraan Urusan Pemerintahan Umum Sesuai Penugasan Kepala Daerah		
Indikator Keluaran	: Jumlah Dokumen Tugas Forum Koordinasi Pimpinan di Kecamatan		
Sub Kegiatan	: 7.01.05.2.01.0008 Pelaksanaan Tugas Forum Koordinasi Pimpinan di Kecamatan		
Indikator Keluaran	: Jumlah Dokumen Tugas Forum Koordinasi Pimpinan di Kecamatan		
KODE REKENING	URAIAN	JUMLAH	DASAR HUKUM
5	BELANJA DAERAH		
5.1	BELANJA OPERASI		
5.1.02	Belanja Barang dan Jasa	15.900.000,00	
Program	: 7.01.01 PROGRAM PENUNJANG URUSAN PEMERINTAHAN DAERAH KABUPATEN/KOTA		
Indikator Hasil	: persentase pelaporan administrasi kepegawaian tepat waktu persentase sarana dan prasarana dalam kondisi baik persentase dokumen perencanaan, keuangan dan pelaporan yang disusun tepat waktu persentase kebutuhan administrasi umum yang ditindaklanjuti sesuai ketentuan		

Kegiatan	: 7.01.01.2.01 Perencanaan, Penganggaran, dan Evaluasi Kinerja Perangkat Daerah		
Indikator Keluaran	: Persentase dokumen perencanaan, penganggaran dan evaluasi kinerja perangkat daerah sesuai ketentuan		
Sub Kegiatan	: 7.01.01.2.01.0001 Penyusunan Dokumen Perencanaan Perangkat Daerah		
Indikator Keluaran	: Jumlah Dokumen Perencanaan Perangkat Daerah		
KODE REKENING	URAIAN	JUMLAH	DASAR HUKUM
5	BELANJA DAERAH		
5.1	BELANJA OPERASI		
5.1.02	Belanja Barang dan Jasa	5.800.000,00	
Sub Kegiatan	: 7.01.01.2.01.0002 Koordinasi dan Penyusunan Dokumen RKA-SKPD		
Indikator Keluaran	: Jumlah Dokumen RKA-SKPD dan Laporan Hasil Koordinasi Penyusunan Dokumen RKA-SKPD		
KODE REKENING	URAIAN	JUMLAH	DASAR HUKUM
5	BELANJA DAERAH		
5.1	BELANJA OPERASI		
5.1.02	Belanja Barang dan Jasa	2.980.600,00	
Sub Kegiatan	: 7.01.01.2.01.0006 Koordinasi dan Penyusunan Laporan Capaian Kinerja dan Ikhtisar Realisasi Kinerja SKPD		
Indikator Keluaran	: Jumlah Laporan Capaian Kinerja dan Ikhtisar Realisasi Kinerja SKPD dan Laporan Hasil Koordinasi Penyusunan Laporan Capaian Kinerja dan Ikhtisar Realisasi Kinerja SKPD		
KODE REKENING	URAIAN	JUMLAH	DASAR HUKUM
5	BELANJA DAERAH		
5.1	BELANJA OPERASI		
5.1.02	Belanja Barang dan Jasa	2.750.000,00	
Sub Kegiatan	: 7.01.01.2.01.0007 Evaluasi Kinerja Perangkat Daerah		
Indikator Keluaran	: Jumlah Laporan Evaluasi Kinerja Perangkat Daerah		
KODE REKENING	URAIAN	JUMLAH	DASAR HUKUM
5	BELANJA DAERAH		
5.1	BELANJA OPERASI		
5.1.02	Belanja Barang dan Jasa	15.000.000,00	
Kegiatan	: 7.01.01.2.02 Administrasi Keuangan Perangkat Daerah		
Indikator Keluaran	: Persentase penyediaan administrasi keuangan perangkat daerah sesuai ketentuan		
Sub Kegiatan	: 7.01.01.2.02.0001 Penyediaan Gaji dan Tunjangan ASN		
Indikator Keluaran	: Jumlah Orang yang Menerima Gaji dan Tunjangan ASN		
KODE REKENING	URAIAN	JUMLAH	DASAR HUKUM
5	BELANJA DAERAH		
5.1	BELANJA OPERASI		
5.1.01	Belanja Pegawai	18.952.201.564,00	
Sub Kegiatan	: 7.01.01.2.02.0005 Koordinasi dan Penyusunan Laporan Keuangan Akhir Tahun SKPD		
Indikator Keluaran	: Jumlah Laporan Keuangan Akhir Tahun SKPD dan Laporan Hasil Koordinasi Penyusunan Laporan Keuangan Akhir Tahun SKPD		
KODE REKENING	URAIAN	JUMLAH	DASAR HUKUM
5	BELANJA DAERAH		

5.1	BELANJA OPERASI		
5.1.02	Belanja Barang dan Jasa	8.000.000,00	
Kegiatan	: 7.01.01.2.05 Administrasi Kepegawaian Perangkat Daerah		
Indikator Keluaran	: Persentase pegawai yang terfasilitasi layanan kepegawaian		
Sub Kegiatan	: 7.01.01.2.05.0009 Pendidikan dan Pelatihan Pegawai Berdasarkan Tugas dan Fungsi		
Indikator Keluaran	: Jumlah Pegawai Berdasarkan Tugas dan Fungsi yang Mengikuti Pendidikan dan Pelatihan		
KODE REKENING	URAIAN	JUMLAH	DASAR HUKUM
5	BELANJA DAERAH		
5.1	BELANJA OPERASI		
5.1.02	Belanja Barang dan Jasa	50.000.000,00	
Kegiatan	: 7.01.01.2.06 Administrasi Umum Perangkat Daerah		
Indikator Keluaran	: Persentase kebutuhan kantor yang terfasilitasi		
Sub Kegiatan	: 7.01.01.2.06.0001 Penyediaan Komponen Instalasi Listrik/Penerangan Bangunan Kantor		
Indikator Keluaran	: Jumlah Paket Komponen Instalasi Listrik/Penerangan Bangunan Kantor yang Disediakan		
KODE REKENING	URAIAN	JUMLAH	DASAR HUKUM
5	BELANJA DAERAH		
5.1	BELANJA OPERASI		
5.1.02	Belanja Barang dan Jasa	32.716.000,00	
Sub Kegiatan	: 7.01.01.2.06.0002 Penyediaan Peralatan dan Perlengkapan Kantor		
Indikator Keluaran	: Jumlah Paket Peralatan dan Perlengkapan Kantor yang Disediakan		
KODE REKENING	URAIAN	JUMLAH	DASAR HUKUM
5	BELANJA DAERAH		
5.1	BELANJA OPERASI		
5.1.02	Belanja Barang dan Jasa	80.000.000,00	
Sub Kegiatan	: 7.01.01.2.06.0004 Penyediaan Bahan Logistik Kantor		
Indikator Keluaran	: Jumlah Paket Bahan Logistik Kantor yang Disediakan		
KODE REKENING	URAIAN	JUMLAH	DASAR HUKUM
5	BELANJA DAERAH		
5.1	BELANJA OPERASI		
5.1.02	Belanja Barang dan Jasa	46.445.000,00	
Sub Kegiatan	: 7.01.01.2.06.0005 Penyediaan Bahan Cetak dan Penggandaan		
Indikator Keluaran	: Jumlah Paket Barang Cetak dan Penggandaan yang Disediakan		
KODE REKENING	URAIAN	JUMLAH	DASAR HUKUM
5	BELANJA DAERAH		
5.1	BELANJA OPERASI		
5.1.02	Belanja Barang dan Jasa	51.431.450,00	
Sub Kegiatan	: 7.01.01.2.06.0006 Penyediaan Bahan Bacaan dan Peraturan Perundang-undangan		
Indikator Keluaran	: Jumlah Dokumen Bahan Bacaan dan Peraturan Perundang-Undangan yang Disediakan		
KODE REKENING	URAIAN	JUMLAH	DASAR HUKUM

5	BELANJA DAERAH		
5.1	BELANJA OPERASI		
5.1.02	Belanja Barang dan Jasa	16.425.000,00	
5.2	BELANJA MODAL		
5.2.05	Belanja Modal Aset Tetap Lainnya	10.000.000,00	
Sub Kegiatan	: 7.01.01.2.06.0008 Fasilitas Kunjungan Tamu		
Indikator Keluaran	: Jumlah Laporan Fasilitas Kunjungan Tamu		
KODE REKENING	URAIAN	JUMLAH	DASAR HUKUM
5	BELANJA DAERAH		
5.1	BELANJA OPERASI		
5.1.02	Belanja Barang dan Jasa	379.150.000,00	
Sub Kegiatan	: 7.01.01.2.06.0009 Penyelenggaraan Rapat Koordinasi dan Konsultasi SKPD		
Indikator Keluaran	: Jumlah Laporan Penyelenggaraan Rapat Koordinasi dan Konsultasi SKPD		
KODE REKENING	URAIAN	JUMLAH	DASAR HUKUM
5	BELANJA DAERAH		
5.1	BELANJA OPERASI		
5.1.02	Belanja Barang dan Jasa	262.348.500,00	
Kegiatan	: 7.01.01.2.07 Pengadaan Barang Milik Daerah Penunjang Urusan Pemerintah Daerah		
Indikator Keluaran	: Persentase pengadaan barang milik daerah sesuai RKBMD		
Sub Kegiatan	: 7.01.01.2.07.0005 Pengadaan Mebel		
Indikator Keluaran	: Jumlah Paket Mebel yang Disediakan		
KODE REKENING	URAIAN	JUMLAH	DASAR HUKUM
5	BELANJA DAERAH		
5.2	BELANJA MODAL		
5.2.02	Belanja Modal Peralatan dan Mesin	130.070.000,00	
Sub Kegiatan	: 7.01.01.2.07.0006 Pengadaan Peralatan dan Mesin Lainnya		
Indikator Keluaran	: Jumlah Unit Peralatan dan Mesin Lainnya yang Disediakan		
KODE REKENING	URAIAN	JUMLAH	DASAR HUKUM
5	BELANJA DAERAH		
5.2	BELANJA MODAL		
5.2.02	Belanja Modal Peralatan dan Mesin	324.139.300,00	
Kegiatan	: 7.01.01.2.08 Penyediaan Jasa Penunjang Urusan Pemerintahan Daerah		
Indikator Keluaran	: Persentase surat dinas yang ditindaklanjuti		
Sub Kegiatan	: 7.01.01.2.08.0001 Penyediaan Jasa Surat Menyurat		
Indikator Keluaran	: Jumlah Laporan Penyediaan Jasa Surat Menyurat		
KODE REKENING	URAIAN	JUMLAH	DASAR HUKUM
5	BELANJA DAERAH		
5.1	BELANJA OPERASI		
5.1.02	Belanja Barang dan Jasa	3.000.000,00	

Sub Kegiatan	: 7.01.01.2.08.0002 Penyediaan Jasa Komunikasi, Sumber Daya Air dan Listrik		
Indikator Keluaran	: Jumlah Laporan Penyediaan Jasa Komunikasi, Sumber Daya Air dan Listrik yang Disediakan		
KODE REKENING	URAIAN	JUMLAH	DASAR HUKUM
5	BELANJA DAERAH		
5.1	BELANJA OPERASI		
5.1.02	Belanja Barang dan Jasa	85.000.000,00	
Sub Kegiatan	: 7.01.01.2.08.0004 Penyediaan Jasa Pelayanan Umum Kantor		
Indikator Keluaran	: Jumlah Laporan Penyediaan Jasa Pelayanan Umum Kantor yang Disediakan		
KODE REKENING	URAIAN	JUMLAH	DASAR HUKUM
5	BELANJA DAERAH		
5.1	BELANJA OPERASI		
5.1.02	Belanja Barang dan Jasa	703.203.658,00	
Kegiatan	: 7.01.01.2.09 Pemeliharaan Barang Milik Daerah Penunjang Urusan Pemerintahan Daerah		
Indikator Keluaran	: Persentase barang milik daerah yang terpelihara		
Sub Kegiatan	: 7.01.01.2.09.0002 Penyediaan Jasa Pemeliharaan, Biaya Pemeliharaan, Pajak dan Perizinan Kendaraan Dinas Operasional atau Lapangan		
Indikator Keluaran	: Jumlah Kendaraan Dinas Operasional atau Lapangan yang Dipelihara dan dibayarkan Pajak dan Perizinannya		
KODE REKENING	URAIAN	JUMLAH	DASAR HUKUM
5	BELANJA DAERAH		
5.1	BELANJA OPERASI		
5.1.02	Belanja Barang dan Jasa	152.330.757,00	
Sub Kegiatan	: 7.01.01.2.09.0006 Pemeliharaan Peralatan dan Mesin Lainnya		
Indikator Keluaran	: Jumlah Peralatan dan Mesin Lainnya yang Dipelihara		
KODE REKENING	URAIAN	JUMLAH	DASAR HUKUM
5	BELANJA DAERAH		
5.1	BELANJA OPERASI		
5.1.02	Belanja Barang dan Jasa	96.990.000,00	
Sub Kegiatan	: 7.01.01.2.09.0009 Pemeliharaan/Rehabilitasi Gedung Kantor dan Bangunan Lainnya		
Indikator Keluaran	: Jumlah Gedung Kantor dan Bangunan Lainnya yang Dipelihara/Direhabilitasi		
KODE REKENING	URAIAN	JUMLAH	DASAR HUKUM
5	BELANJA DAERAH		
5.1	BELANJA OPERASI		
5.1.02	Belanja Barang dan Jasa	151.789.370,00	
Organisasi	: 7.01.0.00.0.00.01.0000 Kecamatan Klojen		
Unit Organisasi	: 7.01.0.00.0.00.01.0002 Kelurahan Klojen		
Program	: 7.01.02 PROGRAM PENYELENGGARAAN PEMERINTAHAN DAN PELAYANAN PUBLIK		
Indikator Hasil	: -		
Kegiatan	: 7.01.02.2.01 Koordinasi Penyelenggaraan Kegiatan Pemerintahan di Tingkat Kecamatan		
Indikator Keluaran	: -		
Sub Kegiatan	: 7.01.02.2.01.0002 Peningkatan Efektifitas Kegiatan Pemerintahan di Tingkat Kecamatan		



Indikator Keluaran	: Jumlah Dokumen Peningkatan Efektifitas Kegiatan Pemerintahan di Tingkat Kecamatan		
KODE REKENING	URAIAN	JUMLAH	DASAR HUKUM
5	BELANJA DAERAH		
5.1	BELANJA OPERASI		
5.1.01	Belanja Pegawai	4.080.000,00	
5.1.02	Belanja Barang dan Jasa	749.143.824,00	
5.2	BELANJA MODAL		
5.2.02	Belanja Modal Peralatan dan Mesin	57.400.000,00	
Kegiatan	: 7.01.02.2.02 Penyelenggaraan Urusan Pemerintahan yang Tidak Dilaksanakan oleh Unit Kerja Perangkat Daerah yang Ada di Kecamatan		
Indikator Keluaran	: -		
Sub Kegiatan	: 7.01.02.2.02.0001 Perencanaan Kegiatan Pelayanan kepada Masyarakat di Kecamatan		
Indikator Keluaran	: Jumlah Dokumen Perencanaan Kegiatan Pelayanan kepada Masyarakat di Kecamatan		
KODE REKENING	URAIAN	JUMLAH	DASAR HUKUM
5	BELANJA DAERAH		
5.1	BELANJA OPERASI		
5.1.02	Belanja Barang dan Jasa	3.000.000,00	
Program	: 7.01.03 PROGRAM PEMBERDAYAAN MASYARAKAT DESA DAN KELURAHAN		
Indikator Hasil	: Persentase usulan masyarakat untuk sarana prasarana di wilayah yang diakomodir Persentase lembaga kemasyarakatan yang aktif Persentase pelaksanaan sarana dan prasarana kewilayahan		
Kegiatan	: 7.01.03.2.02 Kegiatan Pemberdayaan Kelurahan		
Indikator Keluaran	: Jumlah kegiatan sosial kemasyarakatan yang sudah difasilitasi Jumlah pembangunan sarana dan prasarana kewilayahan sesuai perencanaan Jumlah Unsur Masyarakat yang Berpartisipasi dalam Pembangunan		
Sub Kegiatan	: 7.01.03.2.02.0001 Peningkatan Partisipasi Masyarakat dalam Forum Musyawarah Perencanaan Pembangunan di Kelurahan		
Indikator Keluaran	: Jumlah Lembaga Kemasyarakatan yang Berpartisipasi dalam Forum Musyawarah Perencanaan Pembangunan di Kelurahan		
KODE REKENING	URAIAN	JUMLAH	DASAR HUKUM
5	BELANJA DAERAH		
5.1	BELANJA OPERASI		
5.1.02	Belanja Barang dan Jasa	19.949.800,00	
Sub Kegiatan	: 7.01.03.2.02.0002 Pembangunan Sarana dan Prasarana Kelurahan		
Indikator Keluaran	: Jumlah Sarana dan Prasarana Kelurahan yang Terbangun		
KODE REKENING	URAIAN	JUMLAH	DASAR HUKUM
5	BELANJA DAERAH		
5.1	BELANJA OPERASI		
5.1.02	Belanja Barang dan Jasa	712.141.970,00	
5.2	BELANJA MODAL		
5.2.02	Belanja Modal Peralatan dan Mesin	4.773.000,00	
Sub Kegiatan	: 7.01.03.2.02.0003 Pemberdayaan Masyarakat di Kelurahan		
Indikator Keluaran	: Jumlah Pokmas dan Ormas yang Melaksanakan Pemberdayaan Masyarakat di Kelurahan		

KODE REKENING	URAIAN	JUMLAH	DASAR HUKUM
5	BELANJA DAERAH		
5.1	BELANJA OPERASI		
5.1.02	Belanja Barang dan Jasa	406.130.190,00	
Kegiatan	: 7.01.03.2.03 Pemberdayaan Lembaga Kemasyarakatan Tingkat Kecamatan		
Indikator Keluaran	: Persentase lembaga kemasyarakatan yang aktif		
Sub Kegiatan	: 7.01.03.2.03.0001 Penyelenggaraan Lembaga Kemasyarakatan		
Indikator Keluaran	: Jumlah Lembaga Kemasyarakatan yang Diselenggarakan		
KODE REKENING	URAIAN	JUMLAH	DASAR HUKUM
5	BELANJA DAERAH		
5.1	BELANJA OPERASI		
5.1.02	Belanja Barang dan Jasa	404.038.930,00	
5.2	BELANJA MODAL		
5.2.02	Belanja Modal Peralatan dan Mesin	20.000.000,00	
Kegiatan	: 7.01.03.2.06 Pemberdayaan dan Kesejahteraan Keluarga Tingkat Kecamatan dan Kelurahan		
Indikator Keluaran	: Jumlah Keluarga yang Mengikuti Peningkatan Kesadaran Keluarga dalam Membangun Kerja Sama antar-Keluarga, Warga, dan Kelompok Masyarakat		
Sub Kegiatan	: 7.01.03.2.06.0002 Peningkatan Kesadaran Keluarga dalam Membangun Kerja Sama antar-Keluarga, Warga, dan Kelompok Masyarakat		
Indikator Keluaran	: Jumlah Keluarga yang Mengikuti Peningkatan Kesadaran Keluarga dalam Membangun Kerja Sama antar-Keluarga, Warga, dan Kelompok Masyarakat		
KODE REKENING	URAIAN	JUMLAH	DASAR HUKUM
5	BELANJA DAERAH		
5.1	BELANJA OPERASI		
5.1.02	Belanja Barang dan Jasa	68.949.000,00	
Program	: 7.01.04 PROGRAM KOORDINASI KETENTRAMAN DAN KETERTIBAN UMUM		
Indikator Hasil	: Persentase Gangguan Ketentraman dan Ketertiban Umum yang dapat diselesaikan Prosentase wilayah RT yang termonitor keamanan dan ketertiban umum		
Kegiatan	: 7.01.04.2.01 Koordinasi Upaya Penyelenggaraan Ketenteraman dan Ketertiban Umum		
Indikator Keluaran	: Jumlah Laporan Hasil Sinergitas dengan Kepolisian Negara Republik Indonesia, Tentara Nasional Indonesia dan Instansi Vertikal di Wilayah Kecamatan		
Sub Kegiatan	: 7.01.04.2.01.0001 Sinergitas dengan Kepolisian Negara Republik Indonesia, Tentara Nasional Indonesia dan Instansi Vertikal di Wilayah Kecamatan		
Indikator Keluaran	: Jumlah Laporan Hasil Sinergitas dengan Kepolisian Negara Republik Indonesia, Tentara Nasional Indonesia dan Instansi Vertikal di Wilayah Kecamatan		
KODE REKENING	URAIAN	JUMLAH	DASAR HUKUM
5	BELANJA DAERAH		
5.1	BELANJA OPERASI		
5.1.02	Belanja Barang dan Jasa	258.368.480,00	
Organisasi	: 7.01.0.00.0.00.01.0000 Kecamatan Klojen		
Unit Organisasi	: 7.01.0.00.0.00.01.0003 Kelurahan Rampalcelaket		
Program	: 7.01.02 PROGRAM PENYELENGGARAAN PEMERINTAHAN DAN PELAYANAN PUBLIK		

Indikator Hasil	: [deleted] Persentase Nilai Survey Kepuasan Masyarakat Pelayanan Kelurahan diatas 80		
Kegiatan	: 7.01.02.2.01 Koordinasi Penyelenggaraan Kegiatan Pemerintahan di Tingkat Kecamatan		
Indikator Keluaran	: Prosentase Penyelenggaraan Kegiatan Pemerintahan di Tingkat Kecamatan		
Sub Kegiatan	: 7.01.02.2.01.0002 Peningkatan Efektifitas Kegiatan Pemerintahan di Tingkat Kecamatan		
Indikator Keluaran	: Jumlah Dokumen Peningkatan Efektifitas Kegiatan Pemerintahan di Tingkat Kecamatan		
KODE REKENING	URAIAN	JUMLAH	DASAR HUKUM
5	BELANJA DAERAH		
5.1	BELANJA OPERASI		
5.1.01	Belanja Pegawai	4.500.000,00	
5.1.02	Belanja Barang dan Jasa	463.234.664,00	
5.2	BELANJA MODAL		
5.2.02	Belanja Modal Peralatan dan Mesin	120.900.000,00	
Kegiatan	: 7.01.02.2.02 Penyelenggaraan Urusan Pemerintahan yang Tidak Dilaksanakan oleh Unit Kerja Perangkat Daerah yang Ada di Kecamatan		
Indikator Keluaran	: Prosentase Penyelenggaraan Urusan Pemerintahan yang Tidak Dilaksanakan oleh Unit Kerja Perangkat Daerah yang Ada di Kecamatan		
Sub Kegiatan	: 7.01.02.2.02.0001 Perencanaan Kegiatan Pelayanan kepada Masyarakat di Kecamatan		
Indikator Keluaran	: Jumlah Dokumen Perencanaan Kegiatan Pelayanan kepada Masyarakat di Kecamatan		
KODE REKENING	URAIAN	JUMLAH	DASAR HUKUM
5	BELANJA DAERAH		
5.1	BELANJA OPERASI		
5.1.02	Belanja Barang dan Jasa	6.827.500,00	
Program	: 7.01.03 PROGRAM PEMBERDAYAAN MASYARAKAT DESA DAN KELURAHAN		
Indikator Hasil	: Persentase usulan masyarakat untuk sarana prasarana di wilayah yang diakomodir Persentase lembaga kemasyarakatan yang aktif Persentase pelaksanaan sarana dan prasarana kewilayahan		
Kegiatan	: 7.01.03.2.02 Kegiatan Pemberdayaan Kelurahan		
Indikator Keluaran	: Jumlah kegiatan sosial kemasyarakatan yang sudah difasilitasi Jumlah pembangunan sarana dan prasarana kewilayahan sesuai perencanaan Jumlah Unsur Masyarakat yang Berpartisipasi dalam Pembangunan		
Sub Kegiatan	: 7.01.03.2.02.0001 Peningkatan Partisipasi Masyarakat dalam Forum Musyawarah Perencanaan Pembangunan di Kelurahan		
Indikator Keluaran	: Jumlah Lembaga Kemasyarakatan yang Berpartisipasi dalam Forum Musyawarah Perencanaan Pembangunan di Kelurahan		
KODE REKENING	URAIAN	JUMLAH	DASAR HUKUM
5	BELANJA DAERAH		
5.1	BELANJA OPERASI		
5.1.02	Belanja Barang dan Jasa	33.291.250,00	
Sub Kegiatan	: 7.01.03.2.02.0002 Pembangunan Sarana dan Prasarana Kelurahan		
Indikator Keluaran	: Jumlah Sarana dan Prasarana Kelurahan yang Terbangun		
KODE REKENING	URAIAN	JUMLAH	DASAR HUKUM
5	BELANJA DAERAH		
5.1	BELANJA OPERASI		

5.1.02	Belanja Barang dan Jasa	1.350.454.995,00	
5.2	BELANJA MODAL		
5.2.02	Belanja Modal Peralatan dan Mesin	21.850.000,00	
Sub Kegiatan	: 7.01.03.2.02.0003 Pemberdayaan Masyarakat di Kelurahan		
Indikator Keluaran	: Jumlah Pokmas dan Ormas yang Melaksanakan Pemberdayaan Masyarakat di Kelurahan		
KODE REKENING	URAIAN	JUMLAH	DASAR HUKUM
5	BELANJA DAERAH		
5.1	BELANJA OPERASI		
5.1.02	Belanja Barang dan Jasa	368.297.660,00	
Kegiatan	: 7.01.03.2.03 Pemberdayaan Lembaga Kemasyarakatan Tingkat Kecamatan		
Indikator Keluaran	: Persentase lembaga kemasyarakatan yang aktif		
Sub Kegiatan	: 7.01.03.2.03.0001 Penyelenggaraan Lembaga Kemasyarakatan		
Indikator Keluaran	: Jumlah Lembaga Kemasyarakatan yang Diselenggarakan		
KODE REKENING	URAIAN	JUMLAH	DASAR HUKUM
5	BELANJA DAERAH		
5.1	BELANJA OPERASI		
5.1.02	Belanja Barang dan Jasa	478.104.530,00	
5.2	BELANJA MODAL		
5.2.02	Belanja Modal Peralatan dan Mesin	0,00	
Kegiatan	: 7.01.03.2.06 Pemberdayaan dan Kesejahteraan Keluarga Tingkat Kecamatan dan Kelurahan		
Indikator Keluaran	: Jumlah Keluarga yang Mengikuti Peningkatan Kesadaran Keluarga dalam Membangun Kerja Sama antar-Keluarga, Warga, dan Kelompok Masyarakat		
Sub Kegiatan	: 7.01.03.2.06.0002 Peningkatan Kesadaran Keluarga dalam Membangun Kerja Sama antar-Keluarga, Warga, dan Kelompok Masyarakat		
Indikator Keluaran	: Jumlah Keluarga yang Mengikuti Peningkatan Kesadaran Keluarga dalam Membangun Kerja Sama antar-Keluarga, Warga, dan Kelompok Masyarakat		
KODE REKENING	URAIAN	JUMLAH	DASAR HUKUM
5	BELANJA DAERAH		
5.1	BELANJA OPERASI		
5.1.02	Belanja Barang dan Jasa	65.564.000,00	
Program	: 7.01.04 PROGRAM KOORDINASI KETENTRAMAN DAN KETERTIBAN UMUM		
Indikator Hasil	: Persentase Gangguan Ketentraman dan Ketertiban Umum yang dapat diselesaikan Prosentase wilayah RT yang termonitor keamanan dan ketertiban umum		
Kegiatan	: 7.01.04.2.01 Koordinasi Upaya Penyelenggaraan Ketenteraman dan Ketertiban Umum		
Indikator Keluaran	: Jumlah Laporan Hasil Sinergitas dengan Kepolisian Negara Republik Indonesia, Tentara Nasional Indonesia dan Instansi Vertikal di Wilayah Kecamatan		
Sub Kegiatan	: 7.01.04.2.01.0001 Sinergitas dengan Kepolisian Negara Republik Indonesia, Tentara Nasional Indonesia dan Instansi Vertikal di Wilayah Kecamatan		
Indikator Keluaran	: Jumlah Laporan Hasil Sinergitas dengan Kepolisian Negara Republik Indonesia, Tentara Nasional Indonesia dan Instansi Vertikal di Wilayah Kecamatan		
KODE REKENING	URAIAN	JUMLAH	DASAR HUKUM
5	BELANJA DAERAH		
5.1	BELANJA OPERASI		

5.1.02	Belanja Barang dan Jasa	178.986.480,00	
Organisasi	: 7.01.0.00.0.00.01.0000 Kecamatan Klojen		
Unit Organisasi	: 7.01.0.00.0.00.01.0004 Kelurahan Samaan		
Program	: 7.01.02 PROGRAM PENYELENGGARAAN PEMERINTAHAN DAN PELAYANAN PUBLIK		
Indikator Hasil	: -		
Kegiatan	: 7.01.02.2.01 Koordinasi Penyelenggaraan Kegiatan Pemerintahan di Tingkat Kecamatan		
Indikator Keluaran	: -		
Sub Kegiatan	: 7.01.02.2.01.0002 Peningkatan Efektifitas Kegiatan Pemerintahan di Tingkat Kecamatan		
Indikator Keluaran	: Jumlah Dokumen Peningkatan Efektifitas Kegiatan Pemerintahan di Tingkat Kecamatan		
KODE REKENING	URAIAN	JUMLAH	DASAR HUKUM
5	BELANJA DAERAH		
5.1	BELANJA OPERASI		
5.1.02	Belanja Barang dan Jasa	393.369.180,00	
5.2	BELANJA MODAL		
5.2.02	Belanja Modal Peralatan dan Mesin	128.124.000,00	
5.2.03	Belanja Modal Gedung dan Bangunan	176.412.717,00	
Kegiatan	: 7.01.02.2.02 Penyelenggaraan Urusan Pemerintahan yang Tidak Dilaksanakan oleh Unit Kerja Perangkat Daerah yang Ada di Kecamatan		
Indikator Keluaran	: -		
Sub Kegiatan	: 7.01.02.2.02.0001 Perencanaan Kegiatan Pelayanan kepada Masyarakat di Kecamatan		
Indikator Keluaran	: Jumlah Dokumen Perencanaan Kegiatan Pelayanan kepada Masyarakat di Kecamatan		
KODE REKENING	URAIAN	JUMLAH	DASAR HUKUM
5	BELANJA DAERAH		
5.1	BELANJA OPERASI		
5.1.02	Belanja Barang dan Jasa	2.700.000,00	
Program	: 7.01.03 PROGRAM PEMBERDAYAAN MASYARAKAT DESA DAN KELURAHAN		
Indikator Hasil	: Persentase lembaga kemasyarakatan yang aktif Persentase pelaksanaan sarana dan prasarana kewilayahan Persentase usulan masyarakat untuk sarana prasarana di wilayah yang diakomodir		
Kegiatan	: 7.01.03.2.02 Kegiatan Pemberdayaan Kelurahan		
Indikator Keluaran	: Jumlah kegiatan sosial kemasyarakatan yang sudah difasilitasi Jumlah pembangunan sarana dan prasarana kewilayahan sesuai perencanaan Jumlah Unsur Masyarakat yang Berpartisipasi dalam Pembangunan		
Sub Kegiatan	: 7.01.03.2.02.0001 Peningkatan Partisipasi Masyarakat dalam Forum Musyawarah Perencanaan Pembangunan di Kelurahan		
Indikator Keluaran	: Jumlah Lembaga Kemasyarakatan yang Berpartisipasi dalam Forum Musyawarah Perencanaan Pembangunan di Kelurahan		
KODE REKENING	URAIAN	JUMLAH	DASAR HUKUM
5	BELANJA DAERAH		
5.1	BELANJA OPERASI		
5.1.02	Belanja Barang dan Jasa	17.560.000,00	
Sub Kegiatan	: 7.01.03.2.02.0002 Pembangunan Sarana dan Prasarana Kelurahan		
Indikator Keluaran	: Jumlah Sarana dan Prasarana Kelurahan yang Terbangun		

KODE REKENING	URAIAN	JUMLAH	DASAR HUKUM
5	BELANJA DAERAH		
5.1	BELANJA OPERASI		
5.1.02	Belanja Barang dan Jasa	1.665.286.350,00	
Sub Kegiatan	: 7.01.03.2.02.0003 Pemberdayaan Masyarakat di Kelurahan		
Indikator Keluaran	: Jumlah Pokmas dan Ormas yang Melaksanakan Pemberdayaan Masyarakat di Kelurahan		
KODE REKENING	URAIAN	JUMLAH	DASAR HUKUM
5	BELANJA DAERAH		
5.1	BELANJA OPERASI		
5.1.02	Belanja Barang dan Jasa	576.715.651,00	
Kegiatan	: 7.01.03.2.03 Pemberdayaan Lembaga Kemasyarakatan Tingkat Kecamatan		
Indikator Keluaran	: Persentase lembaga kemasyarakatan yang aktif		
Sub Kegiatan	: 7.01.03.2.03.0001 Penyelenggaraan Lembaga Kemasyarakatan		
Indikator Keluaran	: Jumlah Lembaga Kemasyarakatan yang Diselenggarakan		
KODE REKENING	URAIAN	JUMLAH	DASAR HUKUM
5	BELANJA DAERAH		
5.1	BELANJA OPERASI		
5.1.02	Belanja Barang dan Jasa	457.588.470,00	
5.2	BELANJA MODAL		
5.2.02	Belanja Modal Peralatan dan Mesin	20.000.000,00	
Kegiatan	: 7.01.03.2.06 Pemberdayaan dan Kesejahteraan Keluarga Tingkat Kecamatan dan Kelurahan		
Indikator Keluaran	: Jumlah Keluarga yang Mengikuti Peningkatan Kesadaran Keluarga dalam Membangun Kerja Sama antar-Keluarga, Warga, dan Kelompok Masyarakat		
Sub Kegiatan	: 7.01.03.2.06.0002 Peningkatan Kesadaran Keluarga dalam Membangun Kerja Sama antar-Keluarga, Warga, dan Kelompok Masyarakat		
Indikator Keluaran	: Jumlah Keluarga yang Mengikuti Peningkatan Kesadaran Keluarga dalam Membangun Kerja Sama antar-Keluarga, Warga, dan Kelompok Masyarakat		
KODE REKENING	URAIAN	JUMLAH	DASAR HUKUM
5	BELANJA DAERAH		
5.1	BELANJA OPERASI		
5.1.02	Belanja Barang dan Jasa	97.485.400,00	
Program	: 7.01.04 PROGRAM KOORDINASI KETENTRAMAN DAN KETERTIBAN UMUM		
Indikator Hasil	: Persentase Gangguan Ketentraman dan Ketertiban Umum yang dapat diselesaikan Prosentase wilayah RT yang termonitor keamanan dan ketertiban umum		
Kegiatan	: 7.01.04.2.01 Koordinasi Upaya Penyelenggaraan Ketenteraman dan Ketertiban Umum		
Indikator Keluaran	: Jumlah Laporan Hasil Sinergitas dengan Kepolisian Negara Republik Indonesia, Tentara Nasional Indonesia dan Instansi Vertikal di Wilayah Kecamatan		
Sub Kegiatan	: 7.01.04.2.01.0001 Sinergitas dengan Kepolisian Negara Republik Indonesia, Tentara Nasional Indonesia dan Instansi Vertikal di Wilayah Kecamatan		
Indikator Keluaran	: Jumlah Laporan Hasil Sinergitas dengan Kepolisian Negara Republik Indonesia, Tentara Nasional Indonesia dan Instansi Vertikal di Wilayah Kecamatan		
KODE REKENING	URAIAN	JUMLAH	DASAR HUKUM
5	BELANJA DAERAH		

5.1	BELANJA OPERASI		
5.1.02	Belanja Barang dan Jasa	217.251.510,00	
Organisasi	: 7.01.0.00.0.00.01.0000 Kecamatan Klojen		
Unit Organisasi	: 7.01.0.00.0.00.01.0005 Kelurahan Kiduldalem		
Program	: 7.01.02 PROGRAM PENYELENGGARAAN PEMERINTAHAN DAN PELAYANAN PUBLIK		
Indikator Hasil	: -		
Kegiatan	: 7.01.02.2.01 Koordinasi Penyelenggaraan Kegiatan Pemerintahan di Tingkat Kecamatan		
Indikator Keluaran	: -		
Sub Kegiatan	: 7.01.02.2.01.0002 Peningkatan Efektifitas Kegiatan Pemerintahan di Tingkat Kecamatan		
Indikator Keluaran	: Jumlah Dokumen Peningkatan Efektifitas Kegiatan Pemerintahan di Tingkat Kecamatan		
KODE REKENING	URAIAN	JUMLAH	DASAR HUKUM
5	BELANJA DAERAH		
5.1	BELANJA OPERASI		
5.1.01	Belanja Pegawai	0,00	
5.1.02	Belanja Barang dan Jasa	517.084.296,00	
5.2	BELANJA MODAL		
5.2.02	Belanja Modal Peralatan dan Mesin	130.784.200,00	
Kegiatan	: 7.01.02.2.02 Penyelenggaraan Urusan Pemerintahan yang Tidak Dilaksanakan oleh Unit Kerja Perangkat Daerah yang Ada di Kecamatan		
Indikator Keluaran	: -		
Sub Kegiatan	: 7.01.02.2.02.0001 Perencanaan Kegiatan Pelayanan kepada Masyarakat di Kecamatan		
Indikator Keluaran	: Jumlah Dokumen Perencanaan Kegiatan Pelayanan kepada Masyarakat di Kecamatan		
KODE REKENING	URAIAN	JUMLAH	DASAR HUKUM
5	BELANJA DAERAH		
5.1	BELANJA OPERASI		
5.1.02	Belanja Barang dan Jasa	12.999.200,00	
5.2	BELANJA MODAL		
5.2.02	Belanja Modal Peralatan dan Mesin	0,00	
Program	: 7.01.03 PROGRAM PEMBERDAYAAN MASYARAKAT DESA DAN KELURAHAN		
Indikator Hasil	: Persentase pelaksanaan sarana dan prasarana kewilayahan Persentase usulan masyarakat untuk sarana prasarana di wilayah yang diakomodir Persentase lembaga kemasyarakatan yang aktif		
Kegiatan	: 7.01.03.2.02 Kegiatan Pemberdayaan Kelurahan		
Indikator Keluaran	: Jumlah kegiatan sosial kemasyarakatan yang sudah difasilitasi Jumlah pembangunan sarana dan prasarana kewilayahan sesuai perencanaan Jumlah Unsur Masyarakat yang Berpartisipasi dalam Pembangunan		
Sub Kegiatan	: 7.01.03.2.02.0001 Peningkatan Partisipasi Masyarakat dalam Forum Musyawarah Perencanaan Pembangunan di Kelurahan		
Indikator Keluaran	: Jumlah Lembaga Kemasyarakatan yang Berpartisipasi dalam Forum Musyawarah Perencanaan Pembangunan di Kelurahan		
KODE REKENING	URAIAN	JUMLAH	DASAR HUKUM
5	BELANJA DAERAH		
5.1	BELANJA OPERASI		

5.1.02	Belanja Barang dan Jasa	9.800.000,00	
Sub Kegiatan	: 7.01.03.2.02.0002 Pembangunan Sarana dan Prasarana Kelurahan		
Indikator Keluaran	: Jumlah Sarana dan Prasarana Kelurahan yang Terbangun		
KODE REKENING	URAIAN	JUMLAH	DASAR HUKUM
5	BELANJA DAERAH		
5.1	BELANJA OPERASI		
5.1.01	Belanja Pegawai	0,00	
5.1.02	Belanja Barang dan Jasa	835.513.145,00	
5.2	BELANJA MODAL		
5.2.02	Belanja Modal Peralatan dan Mesin	3.332.000,00	
Sub Kegiatan	: 7.01.03.2.02.0003 Pemberdayaan Masyarakat di Kelurahan		
Indikator Keluaran	: Jumlah Pokmas dan Ormas yang Melaksanakan Pemberdayaan Masyarakat di Kelurahan		
KODE REKENING	URAIAN	JUMLAH	DASAR HUKUM
5	BELANJA DAERAH		
5.1	BELANJA OPERASI		
5.1.02	Belanja Barang dan Jasa	805.366.939,00	
Kegiatan	: 7.01.03.2.03 Pemberdayaan Lembaga Kemasyarakatan Tingkat Kecamatan		
Indikator Keluaran	: Persentase lembaga kemasyarakatan yang aktif		
Sub Kegiatan	: 7.01.03.2.03.0001 Penyelenggaraan Lembaga Kemasyarakatan		
Indikator Keluaran	: Jumlah Lembaga Kemasyarakatan yang Diselenggarakan		
KODE REKENING	URAIAN	JUMLAH	DASAR HUKUM
5	BELANJA DAERAH		
5.1	BELANJA OPERASI		
5.1.01	Belanja Pegawai	0,00	
5.1.02	Belanja Barang dan Jasa	407.258.470,00	
5.2	BELANJA MODAL		
5.2.02	Belanja Modal Peralatan dan Mesin	0,00	
Kegiatan	: 7.01.03.2.06 Pemberdayaan dan Kesejahteraan Keluarga Tingkat Kecamatan dan Kelurahan		
Indikator Keluaran	: Jumlah Keluarga yang Mengikuti Peningkatan Kesadaran Keluarga dalam Membangun Kerja Sama antar-Keluarga, Warga, dan Kelompok Masyarakat		
Sub Kegiatan	: 7.01.03.2.06.0002 Peningkatan Kesadaran Keluarga dalam Membangun Kerja Sama antar-Keluarga, Warga, dan Kelompok Masyarakat		
Indikator Keluaran	: Jumlah Keluarga yang Mengikuti Peningkatan Kesadaran Keluarga dalam Membangun Kerja Sama antar-Keluarga, Warga, dan Kelompok Masyarakat		
KODE REKENING	URAIAN	JUMLAH	DASAR HUKUM
5	BELANJA DAERAH		
5.1	BELANJA OPERASI		
5.1.02	Belanja Barang dan Jasa	31.440.000,00	
Program	: 7.01.04 PROGRAM KOORDINASI KETENTRAMAN DAN KETERTIBAN UMUM		
Indikator Hasil	: Persentase Gangguan Ketentraman dan Ketertiban Umum yang dapat diselesaikan Prosentase wilayah RT yang termonitor keamanan dan ketertiban umum		



Kegiatan	: 7.01.04.2.01 Koordinasi Upaya Penyelenggaraan Ketenteraman dan Ketertiban Umum		
Indikator Keluaran	: Jumlah Laporan Hasil Sinergitas dengan Kepolisian Negara Republik Indonesia, Tentara Nasional Indonesia dan Instansi Vertikal di Wilayah Kecamatan		
Sub Kegiatan	: 7.01.04.2.01.0001 Sinergitas dengan Kepolisian Negara Republik Indonesia, Tentara Nasional Indonesia dan Instansi Vertikal di Wilayah Kecamatan		
Indikator Keluaran	: Jumlah Laporan Hasil Sinergitas dengan Kepolisian Negara Republik Indonesia, Tentara Nasional Indonesia dan Instansi Vertikal di Wilayah Kecamatan		
KODE REKENING	URAIAN	JUMLAH	DASAR HUKUM
5	BELANJA DAERAH		
5.1	BELANJA OPERASI		
5.1.02	Belanja Barang dan Jasa	181.967.807,00	
Organisasi	: 7.01.0.00.0.00.01.0000 Kecamatan Klojen		
Unit Organisasi	: 7.01.0.00.0.00.01.0006 Kelurahan Sukoharjo		
Program	: 7.01.02 PROGRAM PENYELENGGARAAN PEMERINTAHAN DAN PELAYANAN PUBLIK		
Indikator Hasil	: -		
Kegiatan	: 7.01.02.2.01 Koordinasi Penyelenggaraan Kegiatan Pemerintahan di Tingkat Kecamatan		
Indikator Keluaran	: -		
Sub Kegiatan	: 7.01.02.2.01.0002 Peningkatan Efektifitas Kegiatan Pemerintahan di Tingkat Kecamatan		
Indikator Keluaran	: Jumlah Dokumen Peningkatan Efektifitas Kegiatan Pemerintahan di Tingkat Kecamatan		
KODE REKENING	URAIAN	JUMLAH	DASAR HUKUM
5	BELANJA DAERAH		
5.1	BELANJA OPERASI		
5.1.01	Belanja Pegawai	8.160.000,00	
5.1.02	Belanja Barang dan Jasa	577.762.874,00	
5.2	BELANJA MODAL		
5.2.02	Belanja Modal Peralatan dan Mesin	190.190.150,00	
Kegiatan	: 7.01.02.2.02 Penyelenggaraan Urusan Pemerintahan yang Tidak Dilaksanakan oleh Unit Kerja Perangkat Daerah yang Ada di Kecamatan		
Indikator Keluaran	: -		
Sub Kegiatan	: 7.01.02.2.02.0001 Perencanaan Kegiatan Pelayanan kepada Masyarakat di Kecamatan		
Indikator Keluaran	: Jumlah Dokumen Perencanaan Kegiatan Pelayanan kepada Masyarakat di Kecamatan		
KODE REKENING	URAIAN	JUMLAH	DASAR HUKUM
5	BELANJA DAERAH		
5.1	BELANJA OPERASI		
5.1.02	Belanja Barang dan Jasa	36.300.000,00	
Program	: 7.01.03 PROGRAM PEMBERDAYAAN MASYARAKAT DESA DAN KELURAHAN		
Indikator Hasil	: Persentase lembaga kemasyarakatan yang aktif Persentase pelaksanaan sarana dan prasarana kewilayahan Persentase usulan masyarakat untuk sarana prasarana di wilayah yang diakomodir		
Kegiatan	: 7.01.03.2.02 Kegiatan Pemberdayaan Kelurahan		
Indikator Keluaran	: Jumlah kegiatan sosial kemasyarakatan yang sudah difasilitasi Jumlah pembangunan sarana dan prasarana kewilayahan sesuai perencanaan Jumlah Unsur Masyarakat yang Berpartisipasi dalam Pembangunan		

Sub Kegiatan	: 7.01.03.2.02.0001 Peningkatan Partisipasi Masyarakat dalam Forum Musyawarah Perencanaan Pembangunan di Kelurahan		
Indikator Keluaran	: Jumlah Lembaga Kemasyarakatan yang Berpartisipasi dalam Forum Musyawarah Perencanaan Pembangunan di Kelurahan		
KODE REKENING	URAIAN	JUMLAH	DASAR HUKUM
5	BELANJA DAERAH		
5.1	BELANJA OPERASI		
5.1.02	Belanja Barang dan Jasa	16.500.000,00	
Sub Kegiatan	: 7.01.03.2.02.0002 Pembangunan Sarana dan Prasarana Kelurahan		
Indikator Keluaran	: Jumlah Sarana dan Prasarana Kelurahan yang Terbangun		
KODE REKENING	URAIAN	JUMLAH	DASAR HUKUM
5	BELANJA DAERAH		
5.1	BELANJA OPERASI		
5.1.02	Belanja Barang dan Jasa	569.940.000,00	
Sub Kegiatan	: 7.01.03.2.02.0003 Pemberdayaan Masyarakat di Kelurahan		
Indikator Keluaran	: Jumlah Pokmas dan Ormas yang Melaksanakan Pemberdayaan Masyarakat di Kelurahan		
KODE REKENING	URAIAN	JUMLAH	DASAR HUKUM
5	BELANJA DAERAH		
5.1	BELANJA OPERASI		
5.1.02	Belanja Barang dan Jasa	618.014.240,00	
Kegiatan	: 7.01.03.2.03 Pemberdayaan Lembaga Kemasyarakatan Tingkat Kecamatan		
Indikator Keluaran	: Persentase lembaga kemasyarakatan yang aktif		
Sub Kegiatan	: 7.01.03.2.03.0001 Penyelenggaraan Lembaga Kemasyarakatan		
Indikator Keluaran	: Jumlah Lembaga Kemasyarakatan yang Diselenggarakan		
KODE REKENING	URAIAN	JUMLAH	DASAR HUKUM
5	BELANJA DAERAH		
5.1	BELANJA OPERASI		
5.1.02	Belanja Barang dan Jasa	599.139.680,00	
Kegiatan	: 7.01.03.2.06 Pemberdayaan dan Kesejahteraan Keluarga Tingkat Kecamatan dan Kelurahan		
Indikator Keluaran	: Jumlah Keluarga yang Mengikuti Peningkatan Kesadaran Keluarga dalam Membangun Kerja Sama antar-Keluarga, Warga, dan Kelompok Masyarakat		
Sub Kegiatan	: 7.01.03.2.06.0002 Peningkatan Kesadaran Keluarga dalam Membangun Kerja Sama antar-Keluarga, Warga, dan Kelompok Masyarakat		
Indikator Keluaran	: Jumlah Keluarga yang Mengikuti Peningkatan Kesadaran Keluarga dalam Membangun Kerja Sama antar-Keluarga, Warga, dan Kelompok Masyarakat		
KODE REKENING	URAIAN	JUMLAH	DASAR HUKUM
5	BELANJA DAERAH		
5.1	BELANJA OPERASI		
5.1.02	Belanja Barang dan Jasa	9.750.000,00	
Program	: 7.01.04 PROGRAM KOORDINASI KETENTRAMAN DAN KETERTIBAN UMUM		
Indikator Hasil	: Persentase Gangguan Ketentraman dan Ketertiban Umum yang dapat diselesaikan Prosentase wilayah RT yang termonitor keamanan dan ketertiban umum		

Kegiatan	: 7.01.04.2.01 Koordinasi Upaya Penyelenggaraan Ketenteraman dan Ketertiban Umum		
Indikator Keluaran	: Jumlah Laporan Hasil Sinergitas dengan Kepolisian Negara Republik Indonesia, Tentara Nasional Indonesia dan Instansi Vertikal di Wilayah Kecamatan		
Sub Kegiatan	: 7.01.04.2.01.0001 Sinergitas dengan Kepolisian Negara Republik Indonesia, Tentara Nasional Indonesia dan Instansi Vertikal di Wilayah Kecamatan		
Indikator Keluaran	: Jumlah Laporan Hasil Sinergitas dengan Kepolisian Negara Republik Indonesia, Tentara Nasional Indonesia dan Instansi Vertikal di Wilayah Kecamatan		
KODE REKENING	URAIAN	JUMLAH	DASAR HUKUM
5	BELANJA DAERAH		
5.1	BELANJA OPERASI		
5.1.02	Belanja Barang dan Jasa	217.417.840,00	
Organisasi	: 7.01.0.00.0.00.01.0000 Kecamatan Klojen		
Unit Organisasi	: 7.01.0.00.0.00.01.0007 Kelurahan Kasin		
Program	: 7.01.02 PROGRAM PENYELENGGARAAN PEMERINTAHAN DAN PELAYANAN PUBLIK		
Indikator Hasil	: -		
Kegiatan	: 7.01.02.2.01 Koordinasi Penyelenggaraan Kegiatan Pemerintahan di Tingkat Kecamatan		
Indikator Keluaran	: -		
Sub Kegiatan	: 7.01.02.2.01.0002 Peningkatan Efektifitas Kegiatan Pemerintahan di Tingkat Kecamatan		
Indikator Keluaran	: Jumlah Dokumen Peningkatan Efektifitas Kegiatan Pemerintahan di Tingkat Kecamatan		
KODE REKENING	URAIAN	JUMLAH	DASAR HUKUM
5	BELANJA DAERAH		
5.1	BELANJA OPERASI		
5.1.01	Belanja Pegawai	7.480.000,00	
5.1.02	Belanja Barang dan Jasa	672.194.136,00	
5.2	BELANJA MODAL		
5.2.02	Belanja Modal Peralatan dan Mesin	206.251.600,00	
Kegiatan	: 7.01.02.2.02 Penyelenggaraan Urusan Pemerintahan yang Tidak Dilaksanakan oleh Unit Kerja Perangkat Daerah yang Ada di Kecamatan		
Indikator Keluaran	: -		
Sub Kegiatan	: 7.01.02.2.02.0001 Perencanaan Kegiatan Pelayanan kepada Masyarakat di Kecamatan		
Indikator Keluaran	: Jumlah Dokumen Perencanaan Kegiatan Pelayanan kepada Masyarakat di Kecamatan		
KODE REKENING	URAIAN	JUMLAH	DASAR HUKUM
5	BELANJA DAERAH		
5.1	BELANJA OPERASI		
5.1.02	Belanja Barang dan Jasa	670.000,00	
Program	: 7.01.03 PROGRAM PEMBERDAYAAN MASYARAKAT DESA DAN KELURAHAN		
Indikator Hasil	: Persentase usulan masyarakat untuk sarana prasarana di wilayah yang diakomodir Persentase lembaga kemasyarakatan yang aktif Persentase pelaksanaan sarana dan prasarana kewilayahan		
Kegiatan	: 7.01.03.2.02 Kegiatan Pemberdayaan Kelurahan		
Indikator Keluaran	: Jumlah kegiatan sosial kemasyarakatan yang sudah difasilitasi Jumlah pembangunan sarana dan prasarana kewilayahan sesuai perencanaan Jumlah Unsur Masyarakat yang Berpartisipasi dalam Pembangunan		

Sub Kegiatan	: 7.01.03.2.02.0001 Peningkatan Partisipasi Masyarakat dalam Forum Musyawarah Perencanaan Pembangunan di Kelurahan		
Indikator Keluaran	: Jumlah Lembaga Kemasyarakatan yang Berpartisipasi dalam Forum Musyawarah Perencanaan Pembangunan di Kelurahan		
KODE REKENING	URAIAN	JUMLAH	DASAR HUKUM
5	BELANJA DAERAH		
5.1	BELANJA OPERASI		
5.1.02	Belanja Barang dan Jasa	25.501.400,00	
Sub Kegiatan	: 7.01.03.2.02.0002 Pembangunan Sarana dan Prasarana Kelurahan		
Indikator Keluaran	: Jumlah Sarana dan Prasarana Kelurahan yang Terbangun		
KODE REKENING	URAIAN	JUMLAH	DASAR HUKUM
5	BELANJA DAERAH		
5.1	BELANJA OPERASI		
5.1.02	Belanja Barang dan Jasa	1.623.853.945,00	
Sub Kegiatan	: 7.01.03.2.02.0003 Pemberdayaan Masyarakat di Kelurahan		
Indikator Keluaran	: Jumlah Pokmas dan Ormas yang Melaksanakan Pemberdayaan Masyarakat di Kelurahan		
KODE REKENING	URAIAN	JUMLAH	DASAR HUKUM
5	BELANJA DAERAH		
5.1	BELANJA OPERASI		
5.1.02	Belanja Barang dan Jasa	643.879.440,00	
Kegiatan	: 7.01.03.2.03 Pemberdayaan Lembaga Kemasyarakatan Tingkat Kecamatan		
Indikator Keluaran	: Persentase lembaga kemasyarakatan yang aktif		
Sub Kegiatan	: 7.01.03.2.03.0001 Penyelenggaraan Lembaga Kemasyarakatan		
Indikator Keluaran	: Jumlah Lembaga Kemasyarakatan yang Diselenggarakan		
KODE REKENING	URAIAN	JUMLAH	DASAR HUKUM
5	BELANJA DAERAH		
5.1	BELANJA OPERASI		
5.1.02	Belanja Barang dan Jasa	881.786.640,00	
Kegiatan	: 7.01.03.2.06 Pemberdayaan dan Kesejahteraan Keluarga Tingkat Kecamatan dan Kelurahan		
Indikator Keluaran	: Jumlah Keluarga yang Mengikuti Peningkatan Kesadaran Keluarga dalam Membangun Kerja Sama antar-Keluarga, Warga, dan Kelompok Masyarakat		
Sub Kegiatan	: 7.01.03.2.06.0002 Peningkatan Kesadaran Keluarga dalam Membangun Kerja Sama antar-Keluarga, Warga, dan Kelompok Masyarakat		
Indikator Keluaran	: Jumlah Keluarga yang Mengikuti Peningkatan Kesadaran Keluarga dalam Membangun Kerja Sama antar-Keluarga, Warga, dan Kelompok Masyarakat		
KODE REKENING	URAIAN	JUMLAH	DASAR HUKUM
5	BELANJA DAERAH		
5.1	BELANJA OPERASI		
5.1.02	Belanja Barang dan Jasa	85.000.000,00	
Program	: 7.01.04 PROGRAM KOORDINASI KETENTRAMAN DAN KETERTIBAN UMUM		
Indikator Hasil	: Persentase Gangguan Ketentraman dan Ketertiban Umum yang dapat diselesaikan Prosentase wilayah RT yang termonitor keamanan dan ketertiban umum		

Kegiatan	: 7.01.04.2.01 Koordinasi Upaya Penyelenggaraan Ketenteraman dan Ketertiban Umum		
Indikator Keluaran	: Jumlah Laporan Hasil Sinergitas dengan Kepolisian Negara Republik Indonesia, Tentara Nasional Indonesia dan Instansi Vertikal di Wilayah Kecamatan		
Sub Kegiatan	: 7.01.04.2.01.0001 Sinergitas dengan Kepolisian Negara Republik Indonesia, Tentara Nasional Indonesia dan Instansi Vertikal di Wilayah Kecamatan		
Indikator Keluaran	: Jumlah Laporan Hasil Sinergitas dengan Kepolisian Negara Republik Indonesia, Tentara Nasional Indonesia dan Instansi Vertikal di Wilayah Kecamatan		
KODE REKENING	URAIAN	JUMLAH	DASAR HUKUM
5	BELANJA DAERAH		
5.1	BELANJA OPERASI		
5.1.02	Belanja Barang dan Jasa	301.919.520,00	
Organisasi	: 7.01.0.00.0.00.01.0000 Kecamatan Klojen		
Unit Organisasi	: 7.01.0.00.0.00.01.0008 Kelurahan Kauman		
Program	: 7.01.02 PROGRAM PENYELENGGARAAN PEMERINTAHAN DAN PELAYANAN PUBLIK		
Indikator Hasil	: [deleted] Persentase Nilai Survey Kepuasan Masyarakat Pelayanan Kelurahan diatas 80		
Kegiatan	: 7.01.02.2.01 Koordinasi Penyelenggaraan Kegiatan Pemerintahan di Tingkat Kecamatan		
Indikator Keluaran	: Prosentase Penyelenggaraan Kegiatan Pemerintahan di Tingkat Kecamatan		
Sub Kegiatan	: 7.01.02.2.01.0002 Peningkatan Efektifitas Kegiatan Pemerintahan di Tingkat Kecamatan		
Indikator Keluaran	: Jumlah Dokumen Peningkatan Efektifitas Kegiatan Pemerintahan di Tingkat Kecamatan		
KODE REKENING	URAIAN	JUMLAH	DASAR HUKUM
5	BELANJA DAERAH		
5.1	BELANJA OPERASI		
5.1.01	Belanja Pegawai	8.160.000,00	
5.1.02	Belanja Barang dan Jasa	688.791.024,00	
5.2	BELANJA MODAL		
5.2.03	Belanja Modal Gedung dan Bangunan	154.750.000,00	
Kegiatan	: 7.01.02.2.02 Penyelenggaraan Urusan Pemerintahan yang Tidak Dilaksanakan oleh Unit Kerja Perangkat Daerah yang Ada di Kecamatan		
Indikator Keluaran	: Prosentase Penyelenggaraan Urusan Pemerintahan yang Tidak Dilaksanakan oleh Unit Kerja Perangkat Daerah yang Ada di Kecamatan		
Sub Kegiatan	: 7.01.02.2.02.0001 Perencanaan Kegiatan Pelayanan kepada Masyarakat di Kecamatan		
Indikator Keluaran	: Jumlah Dokumen Perencanaan Kegiatan Pelayanan kepada Masyarakat di Kecamatan		
KODE REKENING	URAIAN	JUMLAH	DASAR HUKUM
5	BELANJA DAERAH		
5.1	BELANJA OPERASI		
5.1.02	Belanja Barang dan Jasa	5.000.000,00	
Program	: 7.01.03 PROGRAM PEMBERDAYAAN MASYARAKAT DESA DAN KELURAHAN		
Indikator Hasil	: Persentase lembaga kemasyarakatan yang aktif Persentase pelaksanaan sarana dan prasarana kewilayahan Persentase usulan masyarakat untuk sarana prasarana di wilayah yang diakomodir		
Kegiatan	: 7.01.03.2.02 Kegiatan Pemberdayaan Kelurahan		

Indikator Keluaran	: Jumlah kegiatan sosial kemasyarakatan yang sudah difasilitasi Jumlah pembangunan sarana dan prasarana kewilayahan sesuai perencanaan Jumlah Unsur Masyarakat yang Berpartisipasi dalam Pembangunan		
Sub Kegiatan	: 7.01.03.2.02.0001 Peningkatan Partisipasi Masyarakat dalam Forum Musyawarah Perencanaan Pembangunan di Kelurahan		
Indikator Keluaran	: Jumlah Lembaga Kemasyarakatan yang Berpartisipasi dalam Forum Musyawarah Perencanaan Pembangunan di Kelurahan		
KODE REKENING	URAIAN	JUMLAH	DASAR HUKUM
5	BELANJA DAERAH		
5.1	BELANJA OPERASI		
5.1.02	Belanja Barang dan Jasa	57.760.000,00	
Sub Kegiatan	: 7.01.03.2.02.0002 Pembangunan Sarana dan Prasarana Kelurahan		
Indikator Keluaran	: Jumlah Sarana dan Prasarana Kelurahan yang Terbangun		
KODE REKENING	URAIAN	JUMLAH	DASAR HUKUM
5	BELANJA DAERAH		
5.1	BELANJA OPERASI		
5.1.02	Belanja Barang dan Jasa	1.253.940.000,00	
5.2	BELANJA MODAL		
5.2.02	Belanja Modal Peralatan dan Mesin	3.170.000,00	
Sub Kegiatan	: 7.01.03.2.02.0003 Pemberdayaan Masyarakat di Kelurahan		
Indikator Keluaran	: Jumlah Pokmas dan Ormas yang Melaksanakan Pemberdayaan Masyarakat di Kelurahan		
KODE REKENING	URAIAN	JUMLAH	DASAR HUKUM
5	BELANJA DAERAH		
5.1	BELANJA OPERASI		
5.1.02	Belanja Barang dan Jasa	972.502.640,00	
Kegiatan	: 7.01.03.2.03 Pemberdayaan Lembaga Kemasyarakatan Tingkat Kecamatan		
Indikator Keluaran	: Persentase lembaga kemasyarakatan yang aktif		
Sub Kegiatan	: 7.01.03.2.03.0001 Penyelenggaraan Lembaga Kemasyarakatan		
Indikator Keluaran	: Jumlah Lembaga Kemasyarakatan yang Diselenggarakan		
KODE REKENING	URAIAN	JUMLAH	DASAR HUKUM
5	BELANJA DAERAH		
5.1	BELANJA OPERASI		
5.1.02	Belanja Barang dan Jasa	522.240.240,00	
5.2	BELANJA MODAL		
5.2.02	Belanja Modal Peralatan dan Mesin	20.000.000,00	
Kegiatan	: 7.01.03.2.06 Pemberdayaan dan Kesejahteraan Keluarga Tingkat Kecamatan dan Kelurahan		
Indikator Keluaran	: Jumlah Keluarga yang Mengikuti Peningkatan Kesadaran Keluarga dalam Membangun Kerja Sama antar-Keluarga, Warga, dan Kelompok Masyarakat		
Sub Kegiatan	: 7.01.03.2.06.0002 Peningkatan Kesadaran Keluarga dalam Membangun Kerja Sama antar-Keluarga, Warga, dan Kelompok Masyarakat		
Indikator Keluaran	: Jumlah Keluarga yang Mengikuti Peningkatan Kesadaran Keluarga dalam Membangun Kerja Sama antar-Keluarga, Warga, dan Kelompok Masyarakat		
KODE REKENING	URAIAN	JUMLAH	DASAR HUKUM

5	BELANJA DAERAH		
5.1	BELANJA OPERASI		
5.1.02	Belanja Barang dan Jasa	59.184.000,00	
Program	: 7.01.04 PROGRAM KOORDINASI KETENTRAMAN DAN KETERTIBAN UMUM		
Indikator Hasil	: Persentase Gangguan Ketentraman dan Ketertiban Umum yang dapat diselesaikan Prosentase wilayah RT yang termonitor keamanan dan ketertiban umum		
Kegiatan	: 7.01.04.2.01 Koordinasi Upaya Penyelenggaraan Ketenteraman dan Ketertiban Umum		
Indikator Keluaran	: Jumlah Laporan Hasil Sinergitas dengan Kepolisian Negara Republik Indonesia, Tentara Nasional Indonesia dan Instansi Vertikal di Wilayah Kecamatan		
Sub Kegiatan	: 7.01.04.2.01.0001 Sinergitas dengan Kepolisian Negara Republik Indonesia, Tentara Nasional Indonesia dan Instansi Vertikal di Wilayah Kecamatan		
Indikator Keluaran	: Jumlah Laporan Hasil Sinergitas dengan Kepolisian Negara Republik Indonesia, Tentara Nasional Indonesia dan Instansi Vertikal di Wilayah Kecamatan		
KODE REKENING	URAIAN	JUMLAH	DASAR HUKUM
5	BELANJA DAERAH		
5.1	BELANJA OPERASI		
5.1.02	Belanja Barang dan Jasa	206.049.040,00	
Organisasi	: 7.01.0.00.0.00.01.0000 Kecamatan Klojen		
Unit Organisasi	: 7.01.0.00.0.00.01.0009 Kelurahan Oro-Oro Dowo		
Program	: 7.01.02 PROGRAM PENYELENGGARAAN PEMERINTAHAN DAN PELAYANAN PUBLIK		
Indikator Hasil	: -		
Kegiatan	: 7.01.02.2.01 Koordinasi Penyelenggaraan Kegiatan Pemerintahan di Tingkat Kecamatan		
Indikator Keluaran	: -		
Sub Kegiatan	: 7.01.02.2.01.0002 Peningkatan Efektifitas Kegiatan Pemerintahan di Tingkat Kecamatan		
Indikator Keluaran	: Jumlah Dokumen Peningkatan Efektifitas Kegiatan Pemerintahan di Tingkat Kecamatan		
KODE REKENING	URAIAN	JUMLAH	DASAR HUKUM
5	BELANJA DAERAH		
5.1	BELANJA OPERASI		
5.1.01	Belanja Pegawai	8.160.000,00	
5.1.02	Belanja Barang dan Jasa	627.414.536,00	
5.2	BELANJA MODAL		
5.2.02	Belanja Modal Peralatan dan Mesin	32.350.000,00	
Kegiatan	: 7.01.02.2.02 Penyelenggaraan Urusan Pemerintahan yang Tidak Dilaksanakan oleh Unit Kerja Perangkat Daerah yang Ada di Kecamatan		
Indikator Keluaran	: -		
Sub Kegiatan	: 7.01.02.2.02.0001 Perencanaan Kegiatan Pelayanan kepada Masyarakat di Kecamatan		
Indikator Keluaran	: Jumlah Dokumen Perencanaan Kegiatan Pelayanan kepada Masyarakat di Kecamatan		
KODE REKENING	URAIAN	JUMLAH	DASAR HUKUM
5	BELANJA DAERAH		
5.1	BELANJA OPERASI		
5.1.02	Belanja Barang dan Jasa	4.900.000,00	
Program	: 7.01.03 PROGRAM PEMBERDAYAAN MASYARAKAT DESA DAN KELURAHAN		

Indikator Hasil	: Persentase lembaga kemasyarakatan yang aktif Persentase pelaksanaan sarana dan prasarana kewilayahan Persentase usulan masyarakat untuk sarana prasarana di wilayah yang diakomodir		
Kegiatan	: 7.01.03.2.02 Kegiatan Pemberdayaan Kelurahan		
Indikator Keluaran	: Jumlah kegiatan sosial kemasyarakatan yang sudah difasilitasi Jumlah pembangunan sarana dan prasarana kewilayahan sesuai perencanaan Jumlah Unsur Masyarakat yang Berpartisipasi dalam Pembangunan		
Sub Kegiatan	: 7.01.03.2.02.0001 Peningkatan Partisipasi Masyarakat dalam Forum Musyawarah Perencanaan Pembangunan di Kelurahan		
Indikator Keluaran	: Jumlah Lembaga Kemasyarakatan yang Berpartisipasi dalam Forum Musyawarah Perencanaan Pembangunan di Kelurahan		
KODE REKENING	URAIAN	JUMLAH	DASAR HUKUM
5	BELANJA DAERAH		
5.1	BELANJA OPERASI		
5.1.02	Belanja Barang dan Jasa	19.600.000,00	
Sub Kegiatan	: 7.01.03.2.02.0002 Pembangunan Sarana dan Prasarana Kelurahan		
Indikator Keluaran	: Jumlah Sarana dan Prasarana Kelurahan yang Terbangun		
KODE REKENING	URAIAN	JUMLAH	DASAR HUKUM
5	BELANJA DAERAH		
5.1	BELANJA OPERASI		
5.1.02	Belanja Barang dan Jasa	1.036.975.000,00	
5.2	BELANJA MODAL		
5.2.02	Belanja Modal Peralatan dan Mesin	2.650.000,00	
Sub Kegiatan	: 7.01.03.2.02.0003 Pemberdayaan Masyarakat di Kelurahan		
Indikator Keluaran	: Jumlah Pokmas dan Ormas yang Melaksanakan Pemberdayaan Masyarakat di Kelurahan		
KODE REKENING	URAIAN	JUMLAH	DASAR HUKUM
5	BELANJA DAERAH		
5.1	BELANJA OPERASI		
5.1.01	Belanja Pegawai	6.800.000,00	
5.1.02	Belanja Barang dan Jasa	659.388.320,00	
Kegiatan	: 7.01.03.2.03 Pemberdayaan Lembaga Kemasyarakatan Tingkat Kecamatan		
Indikator Keluaran	: Persentase lembaga kemasyarakatan yang aktif		
Sub Kegiatan	: 7.01.03.2.03.0001 Penyelenggaraan Lembaga Kemasyarakatan		
Indikator Keluaran	: Jumlah Lembaga Kemasyarakatan yang Diselenggarakan		
KODE REKENING	URAIAN	JUMLAH	DASAR HUKUM
5	BELANJA DAERAH		
5.1	BELANJA OPERASI		
5.1.02	Belanja Barang dan Jasa	830.927.600,00	
5.2	BELANJA MODAL		
5.2.02	Belanja Modal Peralatan dan Mesin	20.000.000,00	
Kegiatan	: 7.01.03.2.06 Pemberdayaan dan Kesejahteraan Keluarga Tingkat Kecamatan dan Kelurahan		
Indikator Keluaran	: Jumlah Keluarga yang Mengikuti Peningkatan Kesadaran Keluarga dalam Membangun Kerja Sama antar-Keluarga, Warga, dan Kelompok Masyarakat		



Sub Kegiatan	: 7.01.03.2.06.0002 Peningkatan Kesadaran Keluarga dalam Membangun Kerja Sama antar-Keluarga, Warga, dan Kelompok Masyarakat		
Indikator Keluaran	: Jumlah Keluarga yang Mengikuti Peningkatan Kesadaran Keluarga dalam Membangun Kerja Sama antar-Keluarga, Warga, dan Kelompok Masyarakat		
KODE REKENING	URAIAN	JUMLAH	DASAR HUKUM
5	BELANJA DAERAH		
5.1	BELANJA OPERASI		
5.1.02	Belanja Barang dan Jasa	12.000.000,00	
Program	: 7.01.04 PROGRAM KOORDINASI KETENTRAMAN DAN KETERTIBAN UMUM		
Indikator Hasil	: Persentase Gangguan Ketentraman dan Ketertiban Umum yang dapat diselesaikan Prosentase wilayah RT yang termonitor keamanan dan ketertiban umum		
Kegiatan	: 7.01.04.2.01 Koordinasi Upaya Penyelenggaraan Ketenteraman dan Ketertiban Umum		
Indikator Keluaran	: Jumlah Laporan Hasil Sinergitas dengan Kepolisian Negara Republik Indonesia, Tentara Nasional Indonesia dan Instansi Vertikal di Wilayah Kecamatan		
Sub Kegiatan	: 7.01.04.2.01.0001 Sinergitas dengan Kepolisian Negara Republik Indonesia, Tentara Nasional Indonesia dan Instansi Vertikal di Wilayah Kecamatan		
Indikator Keluaran	: Jumlah Laporan Hasil Sinergitas dengan Kepolisian Negara Republik Indonesia, Tentara Nasional Indonesia dan Instansi Vertikal di Wilayah Kecamatan		
KODE REKENING	URAIAN	JUMLAH	DASAR HUKUM
5	BELANJA DAERAH		
5.1	BELANJA OPERASI		
5.1.02	Belanja Barang dan Jasa	291.296.400,00	
Organisasi	: 7.01.0.00.0.00.01.0000 Kecamatan Klojen		
Unit Organisasi	: 7.01.0.00.0.00.01.0010 Kelurahan Bareng		
Program	: 7.01.02 PROGRAM PENYELENGGARAAN PEMERINTAHAN DAN PELAYANAN PUBLIK		
Indikator Hasil	: -		
Kegiatan	: 7.01.02.2.01 Koordinasi Penyelenggaraan Kegiatan Pemerintahan di Tingkat Kecamatan		
Indikator Keluaran	: -		
Sub Kegiatan	: 7.01.02.2.01.0002 Peningkatan Efektifitas Kegiatan Pemerintahan di Tingkat Kecamatan		
Indikator Keluaran	: Jumlah Dokumen Peningkatan Efektifitas Kegiatan Pemerintahan di Tingkat Kecamatan		
KODE REKENING	URAIAN	JUMLAH	DASAR HUKUM
5	BELANJA DAERAH		
5.1	BELANJA OPERASI		
5.1.01	Belanja Pegawai	4.080.000,00	
5.1.02	Belanja Barang dan Jasa	670.763.124,00	
5.2	BELANJA MODAL		
5.2.02	Belanja Modal Peralatan dan Mesin	130.594.900,00	
Kegiatan	: 7.01.02.2.02 Penyelenggaraan Urusan Pemerintahan yang Tidak Dilaksanakan oleh Unit Kerja Perangkat Daerah yang Ada di Kecamatan		
Indikator Keluaran	: -		
Sub Kegiatan	: 7.01.02.2.02.0001 Perencanaan Kegiatan Pelayanan kepada Masyarakat di Kecamatan		
Indikator Keluaran	: Jumlah Dokumen Perencanaan Kegiatan Pelayanan kepada Masyarakat di Kecamatan		
KODE REKENING	URAIAN	JUMLAH	DASAR HUKUM

5	BELANJA DAERAH		
5.1	BELANJA OPERASI		
5.1.02	Belanja Barang dan Jasa	15.000.000,00	
Program	: 7.01.03 PROGRAM PEMBERDAYAAN MASYARAKAT DESA DAN KELURAHAN		
Indikator Hasil	: Persentase lembaga kemasyarakatan yang aktif Persentase pelaksanaan sarana dan prasarana kewilayahan Persentase usulan masyarakat untuk sarana prasarana di wilayah yang diakomodir		
Kegiatan	: 7.01.03.2.02 Kegiatan Pemberdayaan Kelurahan		
Indikator Keluaran	: Jumlah kegiatan sosial kemasyarakatan yang sudah difasilitasi Jumlah pembangunan sarana dan prasarana kewilayahan sesuai perencanaan Jumlah Unsur Masyarakat yang Berpartisipasi dalam Pembangunan		
Sub Kegiatan	: 7.01.03.2.02.0001 Peningkatan Partisipasi Masyarakat dalam Forum Musyawarah Perencanaan Pembangunan di Kelurahan		
Indikator Keluaran	: Jumlah Lembaga Kemasyarakatan yang Berpartisipasi dalam Forum Musyawarah Perencanaan Pembangunan di Kelurahan		
KODE REKENING	URAIAN	JUMLAH	DASAR HUKUM
5	BELANJA DAERAH		
5.1	BELANJA OPERASI		
5.1.02	Belanja Barang dan Jasa	50.000.000,00	
Sub Kegiatan	: 7.01.03.2.02.0002 Pembangunan Sarana dan Prasarana Kelurahan		
Indikator Keluaran	: Jumlah Sarana dan Prasarana Kelurahan yang Terbangun		
KODE REKENING	URAIAN	JUMLAH	DASAR HUKUM
5	BELANJA DAERAH		
5.1	BELANJA OPERASI		
5.1.02	Belanja Barang dan Jasa	1.732.806.420,00	
5.2	BELANJA MODAL		
5.2.02	Belanja Modal Peralatan dan Mesin	6.837.000,00	
Sub Kegiatan	: 7.01.03.2.02.0003 Pemberdayaan Masyarakat di Kelurahan		
Indikator Keluaran	: Jumlah Pokmas dan Ormas yang Melaksanakan Pemberdayaan Masyarakat di Kelurahan		
KODE REKENING	URAIAN	JUMLAH	DASAR HUKUM
5	BELANJA DAERAH		
5.1	BELANJA OPERASI		
5.1.02	Belanja Barang dan Jasa	747.092.400,00	
Kegiatan	: 7.01.03.2.03 Pemberdayaan Lembaga Kemasyarakatan Tingkat Kecamatan		
Indikator Keluaran	: Persentase lembaga kemasyarakatan yang aktif		
Sub Kegiatan	: 7.01.03.2.03.0001 Penyelenggaraan Lembaga Kemasyarakatan		
Indikator Keluaran	: Jumlah Lembaga Kemasyarakatan yang Diselenggarakan		
KODE REKENING	URAIAN	JUMLAH	DASAR HUKUM
5	BELANJA DAERAH		
5.1	BELANJA OPERASI		
5.1.02	Belanja Barang dan Jasa	663.206.440,00	
Kegiatan	: 7.01.03.2.06 Pemberdayaan dan Kesejahteraan Keluarga Tingkat Kecamatan dan Kelurahan		

Indikator Keluaran	: Jumlah Keluarga yang Mengikuti Peningkatan Kesadaran Keluarga dalam Membangun Kerja Sama antar-Keluarga, Warga, dan Kelompok Masyarakat		
Sub Kegiatan	: 7.01.03.2.06.0002 Peningkatan Kesadaran Keluarga dalam Membangun Kerja Sama antar-Keluarga, Warga, dan Kelompok Masyarakat		
Indikator Keluaran	: Jumlah Keluarga yang Mengikuti Peningkatan Kesadaran Keluarga dalam Membangun Kerja Sama antar-Keluarga, Warga, dan Kelompok Masyarakat		
KODE REKENING	URAIAN	JUMLAH	DASAR HUKUM
5	BELANJA DAERAH		
5.1	BELANJA OPERASI		
5.1.02	Belanja Barang dan Jasa	83.270.000,00	
Program	: 7.01.04 PROGRAM KOORDINASI KETENTRAMAN DAN KETERTIBAN UMUM		
Indikator Hasil	: Persentase Gangguan Ketentraman dan Ketertiban Umum yang dapat diselesaikan Prosentase wilayah RT yang termonitor keamanan dan ketertiban umum		
Kegiatan	: 7.01.04.2.01 Koordinasi Upaya Penyelenggaraan Ketenteraman dan Ketertiban Umum		
Indikator Keluaran	: Jumlah Laporan Hasil Sinergitas dengan Kepolisian Negara Republik Indonesia, Tentara Nasional Indonesia dan Instansi Vertikal di Wilayah Kecamatan		
Sub Kegiatan	: 7.01.04.2.01.0001 Sinergitas dengan Kepolisian Negara Republik Indonesia, Tentara Nasional Indonesia dan Instansi Vertikal di Wilayah Kecamatan		
Indikator Keluaran	: Jumlah Laporan Hasil Sinergitas dengan Kepolisian Negara Republik Indonesia, Tentara Nasional Indonesia dan Instansi Vertikal di Wilayah Kecamatan		
KODE REKENING	URAIAN	JUMLAH	DASAR HUKUM
5	BELANJA DAERAH		
5.1	BELANJA OPERASI		
5.1.02	Belanja Barang dan Jasa	241.703.360,00	
Organisasi	: 7.01.0.00.0.00.01.0000 Kecamatan Klojen		
Unit Organisasi	: 7.01.0.00.0.00.01.0011 Kelurahan Gadingkasri		
Program	: 7.01.02 PROGRAM PENYELENGGARAAN PEMERINTAHAN DAN PELAYANAN PUBLIK		
Indikator Hasil	: -		
Kegiatan	: 7.01.02.2.01 Koordinasi Penyelenggaraan Kegiatan Pemerintahan di Tingkat Kecamatan		
Indikator Keluaran	: -		
Sub Kegiatan	: 7.01.02.2.01.0002 Peningkatan Efektifitas Kegiatan Pemerintahan di Tingkat Kecamatan		
Indikator Keluaran	: Jumlah Dokumen Peningkatan Efektifitas Kegiatan Pemerintahan di Tingkat Kecamatan		
KODE REKENING	URAIAN	JUMLAH	DASAR HUKUM
5	BELANJA DAERAH		
5.1	BELANJA OPERASI		
5.1.01	Belanja Pegawai	4.080.000,00	
5.1.02	Belanja Barang dan Jasa	575.761.470,00	
5.2	BELANJA MODAL		
5.2.02	Belanja Modal Peralatan dan Mesin	106.416.554,00	
Kegiatan	: 7.01.02.2.02 Penyelenggaraan Urusan Pemerintahan yang Tidak Dilaksanakan oleh Unit Kerja Perangkat Daerah yang Ada di Kecamatan		
Indikator Keluaran	: -		
Sub Kegiatan	: 7.01.02.2.02.0001 Perencanaan Kegiatan Pelayanan kepada Masyarakat di Kecamatan		

Indikator Keluaran	: Jumlah Dokumen Perencanaan Kegiatan Pelayanan kepada Masyarakat di Kecamatan		
KODE REKENING	URAIAN	JUMLAH	DASAR HUKUM
5	BELANJA DAERAH		
5.1	BELANJA OPERASI		
5.1.02	Belanja Barang dan Jasa	12.490.000,00	
5.2	BELANJA MODAL		
5.2.02	Belanja Modal Peralatan dan Mesin	6.010.000,00	
Program	: 7.01.03 PROGRAM PEMBERDAYAAN MASYARAKAT DESA DAN KELURAHAN		
Indikator Hasil	: Persentase lembaga kemasyarakatan yang aktif Persentase pelaksanaan sarana dan prasarana kewilayahan Persentase usulan masyarakat untuk sarana prasarana di wilayah yang diakomodir		
Kegiatan	: 7.01.03.2.02 Kegiatan Pemberdayaan Kelurahan		
Indikator Keluaran	: Jumlah kegiatan sosial kemasyarakatan yang sudah difasilitasi Jumlah pembangunan sarana dan prasarana kewilayahan sesuai perencanaan Jumlah Unsur Masyarakat yang Berpartisipasi dalam Pembangunan		
Sub Kegiatan	: 7.01.03.2.02.0001 Peningkatan Partisipasi Masyarakat dalam Forum Musyawarah Perencanaan Pembangunan di Kelurahan		
Indikator Keluaran	: Jumlah Lembaga Kemasyarakatan yang Berpartisipasi dalam Forum Musyawarah Perencanaan Pembangunan di Kelurahan		
KODE REKENING	URAIAN	JUMLAH	DASAR HUKUM
5	BELANJA DAERAH		
5.1	BELANJA OPERASI		
5.1.02	Belanja Barang dan Jasa	15.800.000,00	
Sub Kegiatan	: 7.01.03.2.02.0002 Pembangunan Sarana dan Prasarana Kelurahan		
Indikator Keluaran	: Jumlah Sarana dan Prasarana Kelurahan yang Terbangun		
KODE REKENING	URAIAN	JUMLAH	DASAR HUKUM
5	BELANJA DAERAH		
5.1	BELANJA OPERASI		
5.1.02	Belanja Barang dan Jasa	1.482.694.050,00	
5.2	BELANJA MODAL		
5.2.02	Belanja Modal Peralatan dan Mesin	7.590.000,00	
Sub Kegiatan	: 7.01.03.2.02.0003 Pemberdayaan Masyarakat di Kelurahan		
Indikator Keluaran	: Jumlah Pokmas dan Ormas yang Melaksanakan Pemberdayaan Masyarakat di Kelurahan		
KODE REKENING	URAIAN	JUMLAH	DASAR HUKUM
5	BELANJA DAERAH		
5.1	BELANJA OPERASI		
5.1.02	Belanja Barang dan Jasa	673.794.400,00	
Kegiatan	: 7.01.03.2.03 Pemberdayaan Lembaga Kemasyarakatan Tingkat Kecamatan		
Indikator Keluaran	: Persentase lembaga kemasyarakatan yang aktif		
Sub Kegiatan	: 7.01.03.2.03.0001 Penyelenggaraan Lembaga Kemasyarakatan		
Indikator Keluaran	: Jumlah Lembaga Kemasyarakatan yang Diselenggarakan		
KODE REKENING	URAIAN	JUMLAH	DASAR HUKUM

5	BELANJA DAERAH		
5.1	BELANJA OPERASI		
5.1.02	Belanja Barang dan Jasa	401.489.720,00	
5.2	BELANJA MODAL		
5.2.02	Belanja Modal Peralatan dan Mesin	20.000.000,00	
Kegiatan	: 7.01.03.2.06 Pemberdayaan dan Kesejahteraan Keluarga Tingkat Kecamatan dan Kelurahan		
Indikator Keluaran	: Jumlah Keluarga yang Mengikuti Peningkatan Kesadaran Keluarga dalam Membangun Kerja Sama antar-Keluarga, Warga, dan Kelompok Masyarakat		
Sub Kegiatan	: 7.01.03.2.06.0002 Peningkatan Kesadaran Keluarga dalam Membangun Kerja Sama antar-Keluarga, Warga, dan Kelompok Masyarakat		
Indikator Keluaran	: Jumlah Keluarga yang Mengikuti Peningkatan Kesadaran Keluarga dalam Membangun Kerja Sama antar-Keluarga, Warga, dan Kelompok Masyarakat		
KODE REKENING	URAIAN	JUMLAH	DASAR HUKUM
5	BELANJA DAERAH		
5.1	BELANJA OPERASI		
5.1.02	Belanja Barang dan Jasa	76.000.000,00	
Program	: 7.01.04 PROGRAM KOORDINASI KETENTRAMAN DAN KETERTIBAN UMUM		
Indikator Hasil	: Persentase Gangguan Ketentraman dan Ketertiban Umum yang dapat diselesaikan Prosentase wilayah RT yang termonitor keamanan dan ketertiban umum		
Kegiatan	: 7.01.04.2.01 Koordinasi Upaya Penyelenggaraan Ketenteraman dan Ketertiban Umum		
Indikator Keluaran	: Jumlah Laporan Hasil Sinergitas dengan Kepolisian Negara Republik Indonesia, Tentara Nasional Indonesia dan Instansi Vertikal di Wilayah Kecamatan		
Sub Kegiatan	: 7.01.04.2.01.0001 Sinergitas dengan Kepolisian Negara Republik Indonesia, Tentara Nasional Indonesia dan Instansi Vertikal di Wilayah Kecamatan		
Indikator Keluaran	: Jumlah Laporan Hasil Sinergitas dengan Kepolisian Negara Republik Indonesia, Tentara Nasional Indonesia dan Instansi Vertikal di Wilayah Kecamatan		
KODE REKENING	URAIAN	JUMLAH	DASAR HUKUM
5	BELANJA DAERAH		
5.1	BELANJA OPERASI		
5.1.02	Belanja Barang dan Jasa	175.848.480,00	
Organisasi	: 7.01.0.00.0.00.01.0000 Kecamatan Klojen		
Unit Organisasi	: 7.01.0.00.0.00.01.0012 Kelurahan Penanggungan		
Program	: 7.01.02 PROGRAM PENYELENGGARAAN PEMERINTAHAN DAN PELAYANAN PUBLIK		
Indikator Hasil	: -		
Kegiatan	: 7.01.02.2.01 Koordinasi Penyelenggaraan Kegiatan Pemerintahan di Tingkat Kecamatan		
Indikator Keluaran	: -		
Sub Kegiatan	: 7.01.02.2.01.0002 Peningkatan Efektifitas Kegiatan Pemerintahan di Tingkat Kecamatan		
Indikator Keluaran	: Jumlah Dokumen Peningkatan Efektifitas Kegiatan Pemerintahan di Tingkat Kecamatan		
KODE REKENING	URAIAN	JUMLAH	DASAR HUKUM
5	BELANJA DAERAH		
5.1	BELANJA OPERASI		
5.1.01	Belanja Pegawai	8.160.000,00	
5.1.02	Belanja Barang dan Jasa	476.084.024,00	

5.2	BELANJA MODAL		
5.2.02	Belanja Modal Peralatan dan Mesin	22.000.000,00	
Kegiatan	: 7.01.02.2.02 Penyelenggaraan Urusan Pemerintahan yang Tidak Dilaksanakan oleh Unit Kerja Perangkat Daerah yang Ada di Kecamatan		
Indikator Keluaran	: -		
Sub Kegiatan	: 7.01.02.2.02.0001 Perencanaan Kegiatan Pelayanan kepada Masyarakat di Kecamatan		
Indikator Keluaran	: Jumlah Dokumen Perencanaan Kegiatan Pelayanan kepada Masyarakat di Kecamatan		
KODE REKENING	URAIAN	JUMLAH	DASAR HUKUM
5	BELANJA DAERAH		
5.1	BELANJA OPERASI		
5.1.02	Belanja Barang dan Jasa	6.975.000,00	
Program	: 7.01.03 PROGRAM PEMBERDAYAAN MASYARAKAT DESA DAN KELURAHAN		
Indikator Hasil	: Persentase lembaga kemasyarakatan yang aktif Persentase pelaksanaan sarana dan prasarana kewilayahan Persentase usulan masyarakat untuk sarana prasarana di wilayah yang diakomodir		
Kegiatan	: 7.01.03.2.02 Kegiatan Pemberdayaan Kelurahan		
Indikator Keluaran	: Jumlah kegiatan sosial kemasyarakatan yang sudah difasilitasi Jumlah pembangunan sarana dan prasarana kewilayahan sesuai perencanaan Jumlah Unsur Masyarakat yang Berpartisipasi dalam Pembangunan		
Sub Kegiatan	: 7.01.03.2.02.0001 Peningkatan Partisipasi Masyarakat dalam Forum Musyawarah Perencanaan Pembangunan di Kelurahan		
Indikator Keluaran	: Jumlah Lembaga Kemasyarakatan yang Berpartisipasi dalam Forum Musyawarah Perencanaan Pembangunan di Kelurahan		
KODE REKENING	URAIAN	JUMLAH	DASAR HUKUM
5	BELANJA DAERAH		
5.1	BELANJA OPERASI		
5.1.02	Belanja Barang dan Jasa	19.900.000,00	
Sub Kegiatan	: 7.01.03.2.02.0002 Pembangunan Sarana dan Prasarana Kelurahan		
Indikator Keluaran	: Jumlah Sarana dan Prasarana Kelurahan yang Terbangun		
KODE REKENING	URAIAN	JUMLAH	DASAR HUKUM
5	BELANJA DAERAH		
5.1	BELANJA OPERASI		
5.1.02	Belanja Barang dan Jasa	888.194.480,00	
5.2	BELANJA MODAL		
5.2.02	Belanja Modal Peralatan dan Mesin	3.514.000,00	
Sub Kegiatan	: 7.01.03.2.02.0003 Pemberdayaan Masyarakat di Kelurahan		
Indikator Keluaran	: Jumlah Pokmas dan Ormas yang Melaksanakan Pemberdayaan Masyarakat di Kelurahan		
KODE REKENING	URAIAN	JUMLAH	DASAR HUKUM
5	BELANJA DAERAH		
5.1	BELANJA OPERASI		
5.1.02	Belanja Barang dan Jasa	701.973.840,00	
Kegiatan	: 7.01.03.2.03 Pemberdayaan Lembaga Kemasyarakatan Tingkat Kecamatan		
Indikator Keluaran	: Persentase lembaga kemasyarakatan yang aktif		

Sub Kegiatan	: 7.01.03.2.03.0001 Penyelenggaraan Lembaga Kemasyarakatan		
Indikator Keluaran	: Jumlah Lembaga Kemasyarakatan yang Diselenggarakan		
KODE REKENING	URAIAN	JUMLAH	DASAR HUKUM
5	BELANJA DAERAH		
5.1	BELANJA OPERASI		
5.1.02	Belanja Barang dan Jasa	459.425.360,00	
5.2	BELANJA MODAL		
5.2.02	Belanja Modal Peralatan dan Mesin	20.000.000,00	
Kegiatan	: 7.01.03.2.06 Pemberdayaan dan Kesejahteraan Keluarga Tingkat Kecamatan dan Kelurahan		
Indikator Keluaran	: Jumlah Keluarga yang Mengikuti Peningkatan Kesadaran Keluarga dalam Membangun Kerja Sama antar-Keluarga, Warga, dan Kelompok Masyarakat		
Sub Kegiatan	: 7.01.03.2.06.0002 Peningkatan Kesadaran Keluarga dalam Membangun Kerja Sama antar-Keluarga, Warga, dan Kelompok Masyarakat		
Indikator Keluaran	: Jumlah Keluarga yang Mengikuti Peningkatan Kesadaran Keluarga dalam Membangun Kerja Sama antar-Keluarga, Warga, dan Kelompok Masyarakat		
KODE REKENING	URAIAN	JUMLAH	DASAR HUKUM
5	BELANJA DAERAH		
5.1	BELANJA OPERASI		
5.1.02	Belanja Barang dan Jasa	26.900.000,00	
Program	: 7.01.04 PROGRAM KOORDINASI KETENTRAMAN DAN KETERTIBAN UMUM		
Indikator Hasil	: Persentase Gangguan Ketentraman dan Ketertiban Umum yang dapat diselesaikan Prosentase wilayah RT yang termonitor keamanan dan ketertiban umum		
Kegiatan	: 7.01.04.2.01 Koordinasi Upaya Penyelenggaraan Ketenteraman dan Ketertiban Umum		
Indikator Keluaran	: Jumlah Laporan Hasil Sinergitas dengan Kepolisian Negara Republik Indonesia, Tentara Nasional Indonesia dan Instansi Vertikal di Wilayah Kecamatan		
Sub Kegiatan	: 7.01.04.2.01.0001 Sinergitas dengan Kepolisian Negara Republik Indonesia, Tentara Nasional Indonesia dan Instansi Vertikal di Wilayah Kecamatan		
Indikator Keluaran	: Jumlah Laporan Hasil Sinergitas dengan Kepolisian Negara Republik Indonesia, Tentara Nasional Indonesia dan Instansi Vertikal di Wilayah Kecamatan		
KODE REKENING	URAIAN	JUMLAH	DASAR HUKUM
5	BELANJA DAERAH		
5.1	BELANJA OPERASI		
5.1.02	Belanja Barang dan Jasa	219.848.480,00	
Organisasi	: 7.01.0.00.0.00.02.0000 Kecamatan Blimbing		
Unit Organisasi	: 7.01.0.00.0.00.02.0000 Kecamatan Blimbing		
Program	: 7.01.02 PROGRAM PENYELENGGARAAN PEMERINTAHAN DAN PELAYANAN PUBLIK		
Indikator Hasil	: IKM Pelayanan PD Persentase nilai Survei Kepuasan Masyarakat pelayanan kelurahan diatas 80		
Kegiatan	: 7.01.02.2.01 Koordinasi Penyelenggaraan Kegiatan Pemerintahan di Tingkat Kecamatan		
Indikator Keluaran	: Prosentase Penyelenggaraan Kegiatan Pemerintahan di Tingkat Kecamatan Prosentase Penyelenggaraan Kegiatan Pemerintahan di Tingkat Kecamatan yang dilaksanakan sesuai ketentuan		
Sub Kegiatan	: 7.01.02.2.01.0001 Koordinasi/Sinergi Perencanaan dan Pelaksanaan Kegiatan Pemerintahan dengan Perangkat Daerah dan Instansi Vertikal Terkait		

Indikator Keluaran	: Jumlah Laporan Koordinasi/Sinergi Perencanaan dan Pelaksanaan Kegiatan Pemerintahan dengan Perangkat Daerah dan Instansi Vertikal Terkait		
KODE REKENING	URAIAN	JUMLAH	DASAR HUKUM
5	BELANJA DAERAH		
5.1	BELANJA OPERASI		
5.1.02	Belanja Barang dan Jasa	0,00	
Sub Kegiatan	: 7.01.02.2.01.0002 Peningkatan Efektifitas Kegiatan Pemerintahan di Tingkat Kecamatan		
Indikator Keluaran	: Jumlah Dokumen Peningkatan Efektifitas Kegiatan Pemerintahan di Tingkat Kecamatan		
KODE REKENING	URAIAN	JUMLAH	DASAR HUKUM
5	BELANJA DAERAH		
5.1	BELANJA OPERASI		
5.1.02	Belanja Barang dan Jasa	28.900.000,00	
Kegiatan	: 7.01.02.2.02 Penyelenggaraan Urusan Pemerintahan yang Tidak Dilaksanakan oleh Unit Kerja Perangkat Daerah yang Ada di Kecamatan		
Indikator Keluaran	: Persentase Penyelenggaraan Urusan Pemerintahan yang Tidak Dilaksanakan oleh Unit Kerja Perangkat Daerah yang Ada di Kecamatan : Prosentase Ketersediaan Dokumen Penyelenggaraan Urusan Pemerintahan yang Tidak Dilaksanakan oleh Unit Kerja Perangkat Daerah yang Ada di Kecamatan		
Sub Kegiatan	: 7.01.02.2.02.0001 Perencanaan Kegiatan Pelayanan kepada Masyarakat di Kecamatan		
Indikator Keluaran	: Jumlah Dokumen Perencanaan Kegiatan Pelayanan kepada Masyarakat di Kecamatan		
KODE REKENING	URAIAN	JUMLAH	DASAR HUKUM
5	BELANJA DAERAH		
5.1	BELANJA OPERASI		
5.1.02	Belanja Barang dan Jasa	12.950.000,00	
5.2	BELANJA MODAL		
5.2.02	Belanja Modal Peralatan dan Mesin	8.000.000,00	
Program	: 7.01.03 PROGRAM PEMBERDAYAAN MASYARAKAT DESA DAN KELURAHAN		
Indikator Hasil	: Persentase Lembaga Kemasyarakatan yang aktif Persentase Lembaga yang Aktif Persentase pelaksanaan sarana dan prasarana kewilayahan Persentase pelaksanaan peningkatan sarana dan prasarana kewilayahan Persentase pelaksanaan peningkatan sarana dan prasarana kewilayahan Persentase Usulan Masyarakat untuk sarana prasarana di Wilayah yang diakomodir Persentase Usulan Masyarakat untuk sarana prasarana di Wilayah yang diakomodir		
Kegiatan	: 7.01.03.2.02 Kegiatan Pemberdayaan Kelurahan		
Indikator Keluaran	: Jumlah pembangunan sarana dan prasarana kewilayahan sesuai Perencanaan Jumlah pembangunan sarana dan prasarana kewilayahan yang sesuai Perencanaan Jumlah unsur masyarakat yang berpartisipasi dalam Pembangunan Jumlah unsur masyarakat yang berpartisipasi dalam Pembangunan Jumlah unsur masyarakat yang berpartisipasi dalam Pembkooangan Jumlah usulan prioritas sarana prasarana yang diakomodir Jumlah usulan prioritas sarana prasarana yang diakomodir Jumlah usulan prioritas sarana prasarana yang diakomodir		
Sub Kegiatan	: 7.01.03.2.02.0001 Peningkatan Partisipasi Masyarakat dalam Forum Musyawarah Perencanaan Pembangunan di Kelurahan		
Indikator Keluaran	: Jumlah Lembaga Kemasyarakatan yang Berpartisipasi dalam Forum Musyawarah Perencanaan Pembangunan di Kelurahan		
KODE REKENING	URAIAN	JUMLAH	DASAR HUKUM



5	BELANJA DAERAH		
5.1	BELANJA OPERASI		
5.1.02	Belanja Barang dan Jasa	127.840.000,00	
Sub Kegiatan	: 7.01.03.2.02.0003 Pemberdayaan Masyarakat di Kelurahan		
Indikator Keluaran	: Jumlah Pokmas dan Ormas yang Melaksanakan Pemberdayaan Masyarakat di Kelurahan		
KODE REKENING	URAIAN	JUMLAH	DASAR HUKUM
5	BELANJA DAERAH		
5.1	BELANJA OPERASI		
5.1.02	Belanja Barang dan Jasa	203.185.000,00	
Sub Kegiatan	: 7.01.03.2.02.0004 Evaluasi Kelurahan		
Indikator Keluaran	: Jumlah Laporan Hasil Evaluasi Kelurahan		
KODE REKENING	URAIAN	JUMLAH	DASAR HUKUM
5	BELANJA DAERAH		
5.1	BELANJA OPERASI		
5.1.02	Belanja Barang dan Jasa	260.393.000,00	
5.2	BELANJA MODAL		
5.2.02	Belanja Modal Peralatan dan Mesin	66.082.000,00	
Kegiatan	: 7.01.03.2.03 Pemberdayaan Lembaga Kemasyarakatan Tingkat Kecamatan		
Indikator Keluaran	: Jumlah Lembaga Kemasyarakatan yang Diselenggarakan		
Sub Kegiatan	: 7.01.03.2.03.0001 Penyelenggaraan Lembaga Kemasyarakatan		
Indikator Keluaran	: Jumlah Lembaga Kemasyarakatan yang Diselenggarakan		
KODE REKENING	URAIAN	JUMLAH	DASAR HUKUM
5	BELANJA DAERAH		
5.1	BELANJA OPERASI		
5.1.02	Belanja Barang dan Jasa	117.550.000,00	
Kegiatan	: 7.01.03.2.06 Pemberdayaan dan Kesejahteraan Keluarga Tingkat Kecamatan dan Kelurahan		
Indikator Keluaran	: Persentase Jumlah Keluarga yang mengikuti kegiatan Pemberdayaan dan Kesejahteraan Keluarga Tingkat Kecamatan dan Kelurahan Persentase Pelaksanaan Kegiatan Pemberdayaan dan Kesejahteraan Keluarga Tingkat Kecamatan dan Kelurahan		
Sub Kegiatan	: 7.01.03.2.06.0002 Peningkatan Kesadaran Keluarga dalam Membangun Kerja Sama antar-Keluarga, Warga, dan Kelompok Masyarakat		
Indikator Keluaran	: Jumlah Keluarga yang Mengikuti Peningkatan Kesadaran Keluarga dalam Membangun Kerja Sama antar-Keluarga, Warga, dan Kelompok Masyarakat		
KODE REKENING	URAIAN	JUMLAH	DASAR HUKUM
5	BELANJA DAERAH		
5.1	BELANJA OPERASI		
5.1.02	Belanja Barang dan Jasa	45.450.000,00	
Sub Kegiatan	: 7.01.03.2.06.0006 Peningkatan Kesadaran Keluarga dalam Peningkatan Pendidikan dan Keterampilan untuk Mewujudkan Sumber Daya Manusia yang Berkualitas dan Berdaya Saing		
Indikator Keluaran	: Jumlah Keluarga yang Mengikuti Peningkatan Kesadaran Keluarga dalam Peningkatan Pendidikan dan Keterampilan untuk Mewujudkan Sumber Daya Manusia yang Berkualitas dan Berdaya Saing		
KODE REKENING	URAIAN	JUMLAH	DASAR HUKUM

5	BELANJA DAERAH		
5.1	BELANJA OPERASI		
5.1.02	Belanja Barang dan Jasa	51.800.000,00	
Program	: 7.01.04 PROGRAM KOORDINASI KETENTRAMAN DAN KETERTIBAN UMUM		
Indikator Hasil	: Persentase Gangguan Ketentraman dan Ketertiban Umum yang Dapat Diselesaikan Persentase wilayah RT yang termonitor keamanan dan ketertiban umum Prosentase Wilayah RT yang termonitoring keamanan dan ketertiban umum  Persentase gangguan ketentraman dan ketertiban umum yang dapat diselesaikan		
Kegiatan	: 7.01.04.2.01 Koordinasi Upaya Penyelenggaraan Ketentraman dan Ketertiban Umum		
Indikator Keluaran	: Cakupan wilayah yang termonitoring (unit RT)		
Sub Kegiatan	: 7.01.04.2.01.0001 Sinergitas dengan Kepolisian Negara Republik Indonesia, Tentara Nasional Indonesia dan Instansi Vertikal di Wilayah Kecamatan		
Indikator Keluaran	: Jumlah Laporan Hasil Sinergitas dengan Kepolisian Negara Republik Indonesia, Tentara Nasional Indonesia dan Instansi Vertikal di Wilayah Kecamatan		
KODE REKENING	URAIAN	JUMLAH	DASAR HUKUM
5	BELANJA DAERAH		
5.1	BELANJA OPERASI		
5.1.02	Belanja Barang dan Jasa	99.500.000,00	
Program	: 7.01.05 PROGRAM PENYELENGGARAAN URUSAN PEMERINTAHAN UMUM		
Indikator Hasil	: Cakupan penyelenggaraan urusan pemerintahan umum yang dikoordinasikan melalui Forkopimcam Cakupan penyelenggaraan urusan pemerintahan umum yang dikoordinasikan melalui FORKOPIMCAM		
Kegiatan	: 7.01.05.2.01 Penyelenggaraan Urusan Pemerintahan Umum Sesuai Penugasan Kepala Daerah		
Indikator Keluaran	: Jumlah Koordinasi Jumlah Koordinasi Forum Koordinasi Pimpinan di Kecamatan		
Sub Kegiatan	: 7.01.05.2.01.0008 Pelaksanaan Tugas Forum Koordinasi Pimpinan di Kecamatan		
Indikator Keluaran	: Jumlah Dokumen Tugas Forum Koordinasi Pimpinan di Kecamatan		
KODE REKENING	URAIAN	JUMLAH	DASAR HUKUM
5	BELANJA DAERAH		
5.1	BELANJA OPERASI		
5.1.02	Belanja Barang dan Jasa	70.000.000,00	
Program	: 7.01.01 PROGRAM PENUNJANG URUSAN PEMERINTAHAN DAERAH KABUPATEN/KOTA		
Indikator Hasil	: persentase dokumen perencanaan, keuangan dan pelaporan yang disusun tepat waktu persentase kebutuhan administrasi umum yang ditindaklanjuti sesuai ketentuan persentase pelaporan administrasi kepegawaian tepat waktu persentase sarana dan prasarana dalam kondisi baik		
Kegiatan	: 7.01.01.2.01 Perencanaan, Penganggaran, dan Evaluasi Kinerja Perangkat Daerah		
Indikator Keluaran	: Persentase dokumen Perencanaan, Penganggaran dan Evaluasi Kinerja Perangkat Daerah sesuai ketentuan		
Sub Kegiatan	: 7.01.01.2.01.0001 Penyusunan Dokumen Perencanaan Perangkat Daerah		
Indikator Keluaran	: Jumlah Dokumen Perencanaan Perangkat Daerah		
KODE REKENING	URAIAN	JUMLAH	DASAR HUKUM
5	BELANJA DAERAH		
5.1	BELANJA OPERASI		
5.1.02	Belanja Barang dan Jasa	99.250.000,00	

Sub Kegiatan	: 7.01.01.2.01.0004 Koordinasi dan Penyusunan DPA-SKPD		
Indikator Keluaran	: Jumlah Dokumen DPA-SKPD dan Laporan Hasil Koordinasi Penyusunan Dokumen DPA-SKPD		
KODE REKENING	URAIAN	JUMLAH	DASAR HUKUM
5	BELANJA DAERAH		
5.1	BELANJA OPERASI		
5.1.02	Belanja Barang dan Jasa	9.700.000,00	
Sub Kegiatan	: 7.01.01.2.01.0006 Koordinasi dan Penyusunan Laporan Capaian Kinerja dan Ikhtisar Realisasi Kinerja SKPD		
Indikator Keluaran	: Jumlah Laporan Capaian Kinerja dan Ikhtisar Realisasi Kinerja SKPD dan Laporan Hasil Koordinasi Penyusunan Laporan Capaian Kinerja dan Ikhtisar Realisasi Kinerja SKPD		
KODE REKENING	URAIAN	JUMLAH	DASAR HUKUM
5	BELANJA DAERAH		
5.1	BELANJA OPERASI		
5.1.02	Belanja Barang dan Jasa	4.750.000,00	
Sub Kegiatan	: 7.01.01.2.01.0007 Evaluasi Kinerja Perangkat Daerah		
Indikator Keluaran	: Jumlah Laporan Evaluasi Kinerja Perangkat Daerah		
KODE REKENING	URAIAN	JUMLAH	DASAR HUKUM
5	BELANJA DAERAH		
5.1	BELANJA OPERASI		
5.1.02	Belanja Barang dan Jasa	39.600.000,00	
Kegiatan	: 7.01.01.2.02 Administrasi Keuangan Perangkat Daerah		
Indikator Keluaran	: Persentase penyediaan Administrasi Keuangan Perangkat Daerah sesuai ketentuan		
Sub Kegiatan	: 7.01.01.2.02.0001 Penyediaan Gaji dan Tunjangan ASN		
Indikator Keluaran	: Jumlah Orang yang Menerima Gaji dan Tunjangan ASN		
KODE REKENING	URAIAN	JUMLAH	DASAR HUKUM
5	BELANJA DAERAH		
5.1	BELANJA OPERASI		
5.1.01	Belanja Pegawai	19.636.258.109,00	
Sub Kegiatan	: 7.01.01.2.02.0007 Koordinasi dan Penyusunan Laporan Keuangan Bulanan/ Triwulanan/ Semesteran SKPD		
Indikator Keluaran	: Jumlah Laporan Keuangan Bulanan/ Triwulanan/ Semesteran SKPD dan Laporan Koordinasi Penyusunan Laporan Keuangan Bulanan/Triwulanan/Semesteran SKPD		
KODE REKENING	URAIAN	JUMLAH	DASAR HUKUM
5	BELANJA DAERAH		
5.1	BELANJA OPERASI		
5.1.02	Belanja Barang dan Jasa	49.250.000,00	
Kegiatan	: 7.01.01.2.03 Administrasi Barang Milik Daerah pada Perangkat Daerah		
Indikator Keluaran	: Persentase Administrasi Barang Milik Daerah pada Perangkat Daerah yang sesuai ketentuan		
Sub Kegiatan	: 7.01.01.2.03.0002 Pengamanan Barang Milik Daerah SKPD		
Indikator Keluaran	: Jumlah Dokumen Pengamanan Barang Milik Daerah SKPD		
KODE REKENING	URAIAN	JUMLAH	DASAR HUKUM
5	BELANJA DAERAH		

5.1	BELANJA OPERASI		
5.1.02	Belanja Barang dan Jasa	30.986.616,00	
Kegiatan	: 7.01.01.2.05 Administrasi Kepegawaian Perangkat Daerah		
Indikator Keluaran	: Persentase pegawai yang terfasilitasi layanan kepegawaian		
Sub Kegiatan	: 7.01.01.2.05.0011 Bimbingan Teknis Implementasi Peraturan Perundang-Undangan		
Indikator Keluaran	: Jumlah Orang yang Mengikuti Bimbingan Teknis Implementasi Peraturan Perundang-Undangan		
KODE REKENING	URAIAN	JUMLAH	DASAR HUKUM
5	BELANJA DAERAH		
5.1	BELANJA OPERASI		
5.1.02	Belanja Barang dan Jasa	449.449.965,00	
Kegiatan	: 7.01.01.2.06 Administrasi Umum Perangkat Daerah		
Indikator Keluaran	: Presentase Kebutuhan kantor yang terfasilitasi		
Sub Kegiatan	: 7.01.01.2.06.0001 Penyediaan Komponen Instalasi Listrik/Penerangan Bangunan Kantor		
Indikator Keluaran	: Jumlah Paket Komponen Instalasi Listrik/Penerangan Bangunan Kantor yang Disediakan		
KODE REKENING	URAIAN	JUMLAH	DASAR HUKUM
5	BELANJA DAERAH		
5.1	BELANJA OPERASI		
5.1.02	Belanja Barang dan Jasa	6.104.000,00	
Sub Kegiatan	: 7.01.01.2.06.0002 Penyediaan Peralatan dan Perlengkapan Kantor		
Indikator Keluaran	: Jumlah Paket Peralatan dan Perlengkapan Kantor yang Disediakan		
KODE REKENING	URAIAN	JUMLAH	DASAR HUKUM
5	BELANJA DAERAH		
5.1	BELANJA OPERASI		
5.1.02	Belanja Barang dan Jasa	68.387.117,00	
5.2	BELANJA MODAL		
5.2.02	Belanja Modal Peralatan dan Mesin	31.000.000,00	
5.2.05	Belanja Modal Aset Tetap Lainnya	7.500.000,00	
Sub Kegiatan	: 7.01.01.2.06.0003 Penyediaan Peralatan Rumah Tangga		
Indikator Keluaran	: Jumlah Paket Peralatan Rumah Tangga yang Disediakan		
KODE REKENING	URAIAN	JUMLAH	DASAR HUKUM
[object Object]	null		
[object Object]	null	0,00	
Sub Kegiatan	: 7.01.01.2.06.0004 Penyediaan Bahan Logistik Kantor		
Indikator Keluaran	: Jumlah Paket Bahan Logistik Kantor yang Disediakan		
KODE REKENING	URAIAN	JUMLAH	DASAR HUKUM
5	BELANJA DAERAH		
5.1	BELANJA OPERASI		
5.1.02	Belanja Barang dan Jasa	110.311.100,00	
Sub Kegiatan	: 7.01.01.2.06.0005 Penyediaan Barang Cetak dan Penggandaan		

Indikator Keluaran	: Jumlah Paket Barang Cetak dan Penggandaan yang Disediakan		
KODE REKENING	URAIAN	JUMLAH	DASAR HUKUM
5	BELANJA DAERAH		
5.1	BELANJA OPERASI		
5.1.02	Belanja Barang dan Jasa	25.886.715,00	
Sub Kegiatan	: 7.01.01.2.06.0006 Penyediaan Bahan Bacaan dan Peraturan Perundang-undangan		
Indikator Keluaran	: Jumlah Dokumen Bahan Bacaan dan Peraturan Perundang-Undangan yang Disediakan		
KODE REKENING	URAIAN	JUMLAH	DASAR HUKUM
5	BELANJA DAERAH		
5.1	BELANJA OPERASI		
5.1.02	Belanja Barang dan Jasa	6.600.000,00	
Sub Kegiatan	: 7.01.01.2.06.0008 Fasilitas Kunjungan Tamu		
Indikator Keluaran	: Jumlah Laporan Fasilitas Kunjungan Tamu		
KODE REKENING	URAIAN	JUMLAH	DASAR HUKUM
5	BELANJA DAERAH		
5.1	BELANJA OPERASI		
5.1.02	Belanja Barang dan Jasa	16.484.100,00	
Sub Kegiatan	: 7.01.01.2.06.0009 Penyelenggaraan Rapat Koordinasi dan Konsultasi SKPD		
Indikator Keluaran	: Jumlah Laporan Penyelenggaraan Rapat Koordinasi dan Konsultasi SKPD		
KODE REKENING	URAIAN	JUMLAH	DASAR HUKUM
5	BELANJA DAERAH		
5.1	BELANJA OPERASI		
5.1.02	Belanja Barang dan Jasa	540.972.000,00	
Kegiatan	: 7.01.01.2.07 Pengadaan Barang Milik Daerah Penunjang Urusan Pemerintah Daerah		
Indikator Keluaran	: Persentase Pengadaan Barang Milik Daerah Uji coba		
Sub Kegiatan	: 7.01.01.2.07.0010 Pengadaan Sarana dan Prasarana Gedung Kantor atau Bangunan Lainnya		
Indikator Keluaran	: Jumlah Unit Sarana dan Prasarana Gedung Kantor atau Bangunan Lainnya yang Disediakan		
KODE REKENING	URAIAN	JUMLAH	DASAR HUKUM
5	BELANJA DAERAH		
5.1	BELANJA OPERASI		
5.1.02	Belanja Barang dan Jasa	0,00	
5.2	BELANJA MODAL		
5.2.02	Belanja Modal Peralatan dan Mesin	41.896.000,00	
Kegiatan	: 7.01.01.2.08 Penyediaan Jasa Penunjang Urusan Pemerintahan Daerah		
Indikator Keluaran	: Persentase Surat Dinas yang ditindaklanjuti		
Sub Kegiatan	: 7.01.01.2.08.0001 Penyediaan Jasa Surat Menyurat		
Indikator Keluaran	: Jumlah Laporan Penyediaan Jasa Surat Menyurat		
KODE REKENING	URAIAN	JUMLAH	DASAR HUKUM
5	BELANJA DAERAH		

5.1	BELANJA OPERASI		
5.1.02	Belanja Barang dan Jasa	2.200.000,00	
Sub Kegiatan	: 7.01.01.2.08.0002 Penyediaan Jasa Komunikasi, Sumber Daya Air dan Listrik		
Indikator Keluaran	: Jumlah Laporan Penyediaan Jasa Komunikasi, Sumber Daya Air dan Listrik yang Disediakan		
KODE REKENING	URAIAN	JUMLAH	DASAR HUKUM
5	BELANJA DAERAH		
5.1	BELANJA OPERASI		
5.1.02	Belanja Barang dan Jasa	106.610.000,00	
Sub Kegiatan	: 7.01.01.2.08.0003 Penyediaan Jasa Peralatan dan Perlengkapan Kantor		
Indikator Keluaran	: Jumlah Laporan Penyediaan Jasa Peralatan dan Perlengkapan Kantor yang Disediakan		
KODE REKENING	URAIAN	JUMLAH	DASAR HUKUM
5	BELANJA DAERAH		
5.1	BELANJA OPERASI		
5.1.02	Belanja Barang dan Jasa	78.000.000,00	
Sub Kegiatan	: 7.01.01.2.08.0004 Penyediaan Jasa Pelayanan Umum Kantor		
Indikator Keluaran	: Jumlah Laporan Penyediaan Jasa Pelayanan Umum Kantor yang Disediakan		
KODE REKENING	URAIAN	JUMLAH	DASAR HUKUM
5	BELANJA DAERAH		
5.1	BELANJA OPERASI		
5.1.02	Belanja Barang dan Jasa	346.087.198,00	
Kegiatan	: 7.01.01.2.09 Pemeliharaan Barang Milik Daerah Penunjang Urusan Pemerintahan Daerah		
Indikator Keluaran	: Presentase Barang Milik Daerah yang terpelihara		
Sub Kegiatan	: 7.01.01.2.09.0001 Penyediaan Jasa Pemeliharaan, Biaya Pemeliharaan, dan Pajak Kendaraan Perorangan Dinas atau Kendaraan Dinas Jabatan		
Indikator Keluaran	: Jumlah Kendaraan Perorangan Dinas atau Kendaraan Dinas Jabatan yang Dipelihara dan dibayarkan Pajaknya		
KODE REKENING	URAIAN	JUMLAH	DASAR HUKUM
5	BELANJA DAERAH		
5.1	BELANJA OPERASI		
5.1.02	Belanja Barang dan Jasa	331.346.000,00	
Sub Kegiatan	: 7.01.01.2.09.0006 Pemeliharaan Peralatan dan Mesin Lainnya		
Indikator Keluaran	: Jumlah Peralatan dan Mesin Lainnya yang Dipelihara		
KODE REKENING	URAIAN	JUMLAH	DASAR HUKUM
5	BELANJA DAERAH		
5.1	BELANJA OPERASI		
5.1.02	Belanja Barang dan Jasa	7.901.803,00	
Sub Kegiatan	: 7.01.01.2.09.0010 Pemeliharaan/Rehabilitasi Sarana dan Prasarana Gedung Kantor atau Bangunan Lainnya		
Indikator Keluaran	: Jumlah Sarana dan Prasarana Gedung Kantor atau Bangunan Lainnya yang Dipelihara/Direhabilitasi		
KODE REKENING	URAIAN	JUMLAH	DASAR HUKUM
5	BELANJA DAERAH		
5.1	BELANJA OPERASI		

5.1.02	Belanja Barang dan Jasa	210.000.000,00	
Organisasi	: 7.01.0.00.0.00.02.0000 Kecamatan Blimbing		
Unit Organisasi	: 7.01.0.00.0.00.02.0002 Kelurahan Blimbing		
Program	: 7.01.02 PROGRAM PENYELENGGARAAN PEMERINTAHAN DAN PELAYANAN PUBLIK		
Indikator Hasil	: IKM Pelayanan PD Persentase nilai Survei Kepuasan Masyarakat pelayanan kelurahan diatas 80		
Kegiatan	: 7.01.02.2.01 Koordinasi Penyelenggaraan Kegiatan Pemerintahan di Tingkat Kecamatan		
Indikator Keluaran	: Prosentase Penyelenggaraan Kegiatan Pemerintahan di Tingkat Kecamatan Prosentase Penyelenggaraan Kegiatan Pemerintahan di Tingkat Kecamatan yang dilaksanakan sesuai ketentuan		
Sub Kegiatan	: 7.01.02.2.01.0002 Peningkatan Efektifitas Kegiatan Pemerintahan di Tingkat Kecamatan		
Indikator Keluaran	: Jumlah Dokumen Peningkatan Efektifitas Kegiatan Pemerintahan di Tingkat Kecamatan		
KODE REKENING	URAIAN	JUMLAH	DASAR HUKUM
5	BELANJA DAERAH		
5.1	BELANJA OPERASI		
5.1.01	Belanja Pegawai	2.040.000,00	
5.1.02	Belanja Barang dan Jasa	536.500.000,00	
5.2	BELANJA MODAL		
5.2.02	Belanja Modal Peralatan dan Mesin	119.600.000,00	
Kegiatan	: 7.01.02.2.02 Penyelenggaraan Urusan Pemerintahan yang Tidak Dilaksanakan oleh Unit Kerja Perangkat Daerah yang Ada di Kecamatan		
Indikator Keluaran	: Persentase Penyelenggaraan Urusan Pemerintahan yang Tidak Dilaksanakan oleh Unit Kerja Perangkat Daerah yang Ada di Kecamatan Prosentase Ketersediaan Dokumen Penyelenggaraan Urusan Pemerintahan yang Tidak Dilaksanakan oleh Unit Kerja Perangkat Daerah yang Ada di Kecamatan		
Sub Kegiatan	: 7.01.02.2.02.0001 Perencanaan Kegiatan Pelayanan kepada Masyarakat di Kecamatan		
Indikator Keluaran	: Jumlah Dokumen Perencanaan Kegiatan Pelayanan kepada Masyarakat di Kecamatan		
KODE REKENING	URAIAN	JUMLAH	DASAR HUKUM
5	BELANJA DAERAH		
5.1	BELANJA OPERASI		
5.1.02	Belanja Barang dan Jasa	7.200.000,00	
Program	: 7.01.03 PROGRAM PEMBERDAYAAN MASYARAKAT DESA DAN KELURAHAN		
Indikator Hasil	: Persentase Lembaga yang Aktif Persentase pelaksanaan peningkatan sarana dan prasarana kewilayahan Persentase pelaksanaan peningkatan sarana dan prasarana kewilayahan Persentase Usulan Masyarakat untuk sarana prasarana di Wilayah yang diakomodir  Persentase pelaksanaan peningkatan sarana dan prasarana kewilayahan Persentase Usulan Masyarakat untuk sarana prasarana di Wilayah yang diakomodir  Persentase Lembaga Kemasyarakatan yang aktif		
Kegiatan	: 7.01.03.2.02 Kegiatan Pemberdayaan Kelurahan		
Indikator Keluaran	: Jumlah pembangunan sarana dan prasarana kewilayahan sesuai Perencanaan Jumlah pembangunan sarana dan prasarana kewilayahan yang sesuai Perencanaan Jumlah unsur masyarakat yang berpartisipasi dalam Pembangunan Jumlah unsur masyarakat yang berpartisipasi dalam Pembangunan Jumlah unsur masyarakat yang berpartisipasi dalam Pembkooangunan Jumlah usulan prioritas sarana prasarana yang diakomodir Jumlah usulan prioritas sarana prasarana yang diakomodir Jumlah usulan prioritas sarana prasarana yang diakomodir		

Sub Kegiatan	: 7.01.03.2.02.0001 Peningkatan Partisipasi Masyarakat dalam Forum Musyawarah Perencanaan Pembangunan di Kelurahan		
Indikator Keluaran	: Jumlah Lembaga Kemasyarakatan yang Berpartisipasi dalam Forum Musyawarah Perencanaan Pembangunan di Kelurahan		
KODE REKENING	URAIAN	JUMLAH	DASAR HUKUM
5	BELANJA DAERAH		
5.1	BELANJA OPERASI		
5.1.02	Belanja Barang dan Jasa	21.200.000,00	
Sub Kegiatan	: 7.01.03.2.02.0002 Pembangunan Sarana dan Prasarana Kelurahan		
Indikator Keluaran	: Jumlah Sarana dan Prasarana Kelurahan yang Terbangun		
KODE REKENING	URAIAN	JUMLAH	DASAR HUKUM
5	BELANJA DAERAH		
5.1	BELANJA OPERASI		
5.1.01	Belanja Pegawai	2.040.000,00	
5.1.02	Belanja Barang dan Jasa	1.084.429.525,00	
Sub Kegiatan	: 7.01.03.2.02.0003 Pemberdayaan Masyarakat di Kelurahan		
Indikator Keluaran	: Jumlah Pokmas dan Ormas yang Melaksanakan Pemberdayaan Masyarakat di Kelurahan		
KODE REKENING	URAIAN	JUMLAH	DASAR HUKUM
5	BELANJA DAERAH		
5.1	BELANJA OPERASI		
5.1.02	Belanja Barang dan Jasa	642.044.320,00	
Kegiatan	: 7.01.03.2.03 Pemberdayaan Lembaga Kemasyarakatan Tingkat Kecamatan		
Indikator Keluaran	: Jumlah Lembaga Kemasyarakatan yang Diselenggarakan		
Sub Kegiatan	: 7.01.03.2.03.0001 Penyelenggaraan Lembaga Kemasyarakatan		
Indikator Keluaran	: Jumlah Lembaga Kemasyarakatan yang Diselenggarakan		
KODE REKENING	URAIAN	JUMLAH	DASAR HUKUM
5	BELANJA DAERAH		
5.1	BELANJA OPERASI		
5.1.01	Belanja Pegawai	2.040.000,00	
5.1.02	Belanja Barang dan Jasa	574.125.920,00	
Kegiatan	: 7.01.03.2.06 Pemberdayaan dan Kesejahteraan Keluarga Tingkat Kecamatan dan Kelurahan		
Indikator Keluaran	: Persentase Jumlah Keluarga yang mengikuti kegiatan Pemberdayaan dan Kesejahteraan Keluarga Tingkat Kecamatan dan Kelurahan Persentase Pelaksanaan Kegiatan Pemberdayaan dan Kesejahteraan Keluarga Tingkat Kecamatan dan Kelurahan		
Sub Kegiatan	: 7.01.03.2.06.0002 Peningkatan Kesadaran Keluarga dalam Membangun Kerja Sama antar-Keluarga, Warga, dan Kelompok Masyarakat		
Indikator Keluaran	: Jumlah Keluarga yang Mengikuti Peningkatan Kesadaran Keluarga dalam Membangun Kerja Sama antar-Keluarga, Warga, dan Kelompok Masyarakat		
KODE REKENING	URAIAN	JUMLAH	DASAR HUKUM
5	BELANJA DAERAH		
5.1	BELANJA OPERASI		
5.1.02	Belanja Barang dan Jasa	50.000.000,00	



Sub Kegiatan	: 7.01.03.2.06.0006 Peningkatan Kesadaran Keluarga dalam Peningkatan Pendidikan dan Keterampilan untuk Mewujudkan Sumber Daya Manusia yang Berkualitas dan Berdaya Saing		
Indikator Keluaran	: Jumlah Keluarga yang Mengikuti Peningkatan Kesadaran Keluarga dalam Peningkatan Pendidikan dan Keterampilan untuk Mewujudkan Sumber Daya Manusia yang Berkualitas dan Berdaya Saing		
KODE REKENING	URAIAN	JUMLAH	DASAR HUKUM
5	BELANJA DAERAH		
5.1	BELANJA OPERASI		
5.1.02	Belanja Barang dan Jasa	50.000.000,00	
Program	: 7.01.04 PROGRAM KOORDINASI KETENTRAMAN DAN KETERTIBAN UMUM		
Indikator Hasil	: Persentase Gangguan Ketentraman dan Ketertiban Umum yang Dapat Diselesaikan Persentase wilayah RT yang termonitor keamanan dan ketertiban umum Prosentase Wilayah RT yang termonitoring keamanan dan ketertiban umum  Persentase gangguan ketentraman dan ketertiban umum yang dapat diselesaikan		
Kegiatan	: 7.01.04.2.01 Koordinasi Upaya Penyelenggaraan Ketenteraman dan Ketertiban Umum		
Indikator Keluaran	: Cakupan wilayah yang termonitoring (unit RT)		
Sub Kegiatan	: 7.01.04.2.01.0001 Sinergitas dengan Kepolisian Negara Republik Indonesia, Tentara Nasional Indonesia dan Instansi Vertikal di Wilayah Kecamatan		
Indikator Keluaran	: Jumlah Laporan Hasil Sinergitas dengan Kepolisian Negara Republik Indonesia, Tentara Nasional Indonesia dan Instansi Vertikal di Wilayah Kecamatan		
KODE REKENING	URAIAN	JUMLAH	DASAR HUKUM
5	BELANJA DAERAH		
5.1	BELANJA OPERASI		
5.1.02	Belanja Barang dan Jasa	255.854.720,00	
Organisasi	: 7.01.0.00.0.00.02.0000 Kecamatan Blimbing		
Unit Organisasi	: 7.01.0.00.0.00.02.0003 Kelurahan Polowijen		
Program	: 7.01.02 PROGRAM PENYELENGGARAAN PEMERINTAHAN DAN PELAYANAN PUBLIK		
Indikator Hasil	: IKM Pelayanan PD Persentase nilai Survei Kepuasan Masyarakat pelayanan kelurahan diatas 80		
Kegiatan	: 7.01.02.2.01 Koordinasi Penyelenggaraan Kegiatan Pemerintahan di Tingkat Kecamatan		
Indikator Keluaran	: Prosentase Penyelenggaraan Kegiatan Pemerintahan di Tingkat Kecamatan Prosentase Penyelenggaraan Kegiatan Pemerintahan di Tingkat Kecamatan yang dilaksanakan sesuai ketentuan		
Sub Kegiatan	: 7.01.02.2.01.0002 Peningkatan Efektifitas Kegiatan Pemerintahan di Tingkat Kecamatan		
Indikator Keluaran	: Jumlah Dokumen Peningkatan Efektifitas Kegiatan Pemerintahan di Tingkat Kecamatan		
KODE REKENING	URAIAN	JUMLAH	DASAR HUKUM
5	BELANJA DAERAH		
5.1	BELANJA OPERASI		
5.1.02	Belanja Barang dan Jasa	600.015.584,00	
5.2	BELANJA MODAL		
5.2.02	Belanja Modal Peralatan dan Mesin	39.225.000,00	
Kegiatan	: 7.01.02.2.02 Penyelenggaraan Urusan Pemerintahan yang Tidak Dilaksanakan oleh Unit Kerja Perangkat Daerah yang Ada di Kecamatan		
Indikator Keluaran	: Persentase Penyelenggaraan Urusan Pemerintahan yang Tidak Dilaksanakan oleh Unit Kerja Perangkat Daerah yang Ada di Kecamatan Prosentase Ketersediaan Dokumen Penyelenggaraan Urusan Pemerintahan yang Tidak Dilaksanakan oleh Unit Kerja Perangkat Daerah yang Ada di Kecamatan		

Sub Kegiatan	: 7.01.02.2.02.0001 Perencanaan Kegiatan Pelayanan kepada Masyarakat di Kecamatan		
Indikator Keluaran	: Jumlah Dokumen Perencanaan Kegiatan Pelayanan kepada Masyarakat di Kecamatan		
KODE REKENING	URAIAN	JUMLAH	DASAR HUKUM
5	BELANJA DAERAH		
5.1	BELANJA OPERASI		
5.1.02	Belanja Barang dan Jasa	10.800.000,00	
Program	: 7.01.03 PROGRAM PEMBERDAYAAN MASYARAKAT DESA DAN KELURAHAN		
Indikator Hasil	: Persentase Usulan Masyarakat untuk sarana prasarana di Wilayah yang diakomodir Persentase pelaksanaan peningkatan sarana dan prasarana kewilayahan Persentase pelaksanaan peningkatan sarana dan prasarana kewilayahan Persentase Usulan Masyarakat untuk sarana prasarana di Wilayah yang diakomodir  Persentase Lembaga Kemasyarakatan yang aktif Persentase Lembaga yang Aktif Persentase pelaksanaan peningkatan sarana dan prasarana kewilayahan		
Kegiatan	: 7.01.03.2.02 Kegiatan Pemberdayaan Kelurahan		
Indikator Keluaran	: Jumlah pembangunan sarana dan prasarana kewilayahan sesuai Perencanaan Jumlah pembangunan sarana dan prasarana kewilayahan yang sesuai Perencanaan Jumlah unsur masyarakat yang berpartisipasi dalam Pembangunan Jumlah unsur masyarakat yang berpartisipasi dalam Pembangunan Jumlah unsur masyarakat yang berpartisipasi dalam Pembkoorangunan Jumlah usulan prioritas sarana prasarana yang diakomodir Jumlah usulan prioritas sarana prasarana yang diakomodir Jumlah usulan prioritas sarana prasarana yang diakomodir		
Sub Kegiatan	: 7.01.03.2.02.0001 Peningkatan Partisipasi Masyarakat dalam Forum Musyawarah Perencanaan Pembangunan di Kelurahan		
Indikator Keluaran	: Jumlah Lembaga Kemasyarakatan yang Berpartisipasi dalam Forum Musyawarah Perencanaan Pembangunan di Kelurahan		
KODE REKENING	URAIAN	JUMLAH	DASAR HUKUM
5	BELANJA DAERAH		
5.1	BELANJA OPERASI		
5.1.02	Belanja Barang dan Jasa	22.700.000,00	
Sub Kegiatan	: 7.01.03.2.02.0002 Pembangunan Sarana dan Prasarana Kelurahan		
Indikator Keluaran	: Jumlah Sarana dan Prasarana Kelurahan yang Terbangun		
KODE REKENING	URAIAN	JUMLAH	DASAR HUKUM
5	BELANJA DAERAH		
5.1	BELANJA OPERASI		
5.1.02	Belanja Barang dan Jasa	1.444.407.500,00	
Sub Kegiatan	: 7.01.03.2.02.0003 Pemberdayaan Masyarakat di Kelurahan		
Indikator Keluaran	: Jumlah Pokmas dan Ormas yang Melaksanakan Pemberdayaan Masyarakat di Kelurahan		
KODE REKENING	URAIAN	JUMLAH	DASAR HUKUM
5	BELANJA DAERAH		
5.1	BELANJA OPERASI		
5.1.02	Belanja Barang dan Jasa	588.071.720,00	
Kegiatan	: 7.01.03.2.03 Pemberdayaan Lembaga Kemasyarakatan Tingkat Kecamatan		
Indikator Keluaran	: Jumlah Lembaga Kemasyarakatan yang Diselenggarakan		
Sub Kegiatan	: 7.01.03.2.03.0001 Penyelenggaraan Lembaga Kemasyarakatan		

Indikator Keluaran	: Jumlah Lembaga Kemasyarakatan yang Diselenggarakan		
KODE REKENING	URAIAN	JUMLAH	DASAR HUKUM
5	BELANJA DAERAH		
5.1	BELANJA OPERASI		
5.1.02	Belanja Barang dan Jasa	517.429.680,00	
Kegiatan	: 7.01.03.2.06 Pemberdayaan dan Kesejahteraan Keluarga Tingkat Kecamatan dan Kelurahan		
Indikator Keluaran	: Persentase Jumlah Keluarga yang mengikuti kegiatan Pemberdayaan dan Kesejahteraan Keluarga Tingkat Kecamatan dan Kelurahan Persentase Pelaksanaan Kegiatan Pemberdayaan dan Kesejahteraan Keluarga Tingkat Kecamatan dan Kelurahan		
Sub Kegiatan	: 7.01.03.2.06.0002 Peningkatan Kesadaran Keluarga dalam Membangun Kerja Sama antar-Keluarga, Warga, dan Kelompok Masyarakat		
Indikator Keluaran	: Jumlah Keluarga yang Mengikuti Peningkatan Kesadaran Keluarga dalam Membangun Kerja Sama antar-Keluarga, Warga, dan Kelompok Masyarakat		
KODE REKENING	URAIAN	JUMLAH	DASAR HUKUM
5	BELANJA DAERAH		
5.1	BELANJA OPERASI		
5.1.02	Belanja Barang dan Jasa	37.500.000,00	
Sub Kegiatan	: 7.01.03.2.06.0006 Peningkatan Kesadaran Keluarga dalam Peningkatan Pendidikan dan Keterampilan untuk Mewujudkan Sumber Daya Manusia yang Berkualitas dan Berdaya Saing		
Indikator Keluaran	: Jumlah Keluarga yang Mengikuti Peningkatan Kesadaran Keluarga dalam Peningkatan Pendidikan dan Keterampilan untuk Mewujudkan Sumber Daya Manusia yang Berkualitas dan Berdaya Saing		
KODE REKENING	URAIAN	JUMLAH	DASAR HUKUM
5	BELANJA DAERAH		
5.1	BELANJA OPERASI		
5.1.02	Belanja Barang dan Jasa	50.000.000,00	
Program	: 7.01.04 PROGRAM KOORDINASI KETENTRAMAN DAN KETERTIBAN UMUM		
Indikator Hasil	: Persentase gangguan ketentraman dan ketertiban umum yang dapat diselesaikan Persentase Gangguan Ketentraman dan Ketertiban Umum yang Dapat Diselesaikan Persentase wilayah RT yang termonitor keamanan dan ketertiban umum Prosentase Wilayah RT yang termonitoring keamanan dan ketertiban umum		
Kegiatan	: 7.01.04.2.01 Koordinasi Upaya Penyelenggaraan Ketenteraman dan Ketertiban Umum		
Indikator Keluaran	: Cakupan wilayah yang termonitoring (unit RT)		
Sub Kegiatan	: 7.01.04.2.01.0001 Sinergitas dengan Kepolisian Negara Republik Indonesia, Tentara Nasional Indonesia dan Instansi Vertikal di Wilayah Kecamatan		
Indikator Keluaran	: Jumlah Laporan Hasil Sinergitas dengan Kepolisian Negara Republik Indonesia, Tentara Nasional Indonesia dan Instansi Vertikal di Wilayah Kecamatan		
KODE REKENING	URAIAN	JUMLAH	DASAR HUKUM
5	BELANJA DAERAH		
5.1	BELANJA OPERASI		
5.1.02	Belanja Barang dan Jasa	215.194.720,00	
Organisasi	: 7.01.0.00.0.00.02.0000 Kecamatan Blimbing		
Unit Organisasi	: 7.01.0.00.0.00.02.0004 Kelurahan Arjosari		
Program	: 7.01.02 PROGRAM PENYELENGGARAAN PEMERINTAHAN DAN PELAYANAN PUBLIK		

Indikator Hasil	: IKM Pelayanan PD Persentase nilai Survei Kepuasan Masyarakat pelayanan kelurahan diatas 80		
Kegiatan	: 7.01.02.2.01 Koordinasi Penyelenggaraan Kegiatan Pemerintahan di Tingkat Kecamatan		
Indikator Keluaran	: Prosentase Penyelenggaraan Kegiatan Pemerintahan di Tingkat Kecamatan Prosentase Penyelenggaraan Kegiatan Pemerintahan di Tingkat Kecamatan yang dilaksanakan sesuai ketentuan		
Sub Kegiatan	: 7.01.02.2.01.0002 Peningkatan Efektifitas Kegiatan Pemerintahan di Tingkat Kecamatan		
Indikator Keluaran	: Jumlah Dokumen Peningkatan Efektifitas Kegiatan Pemerintahan di Tingkat Kecamatan		
KODE REKENING	URAIAN	JUMLAH	DASAR HUKUM
5	BELANJA DAERAH		
5.1	BELANJA OPERASI		
5.1.01	Belanja Pegawai	1.360.000,00	
5.1.02	Belanja Barang dan Jasa	440.343.824,00	
5.2	BELANJA MODAL		
5.2.02	Belanja Modal Peralatan dan Mesin	173.121.200,00	
5.2.03	Belanja Modal Gedung dan Bangunan	25.000.000,00	
5.3	BELANJA TIDAK TERDUGA		
5.3.01	Belanja Tidak Terduga	0,00	
Kegiatan	: 7.01.02.2.02 Penyelenggaraan Urusan Pemerintahan yang Tidak Dilaksanakan oleh Unit Kerja Perangkat Daerah yang Ada di Kecamatan		
Indikator Keluaran	: Persentase Penyelenggaraan Urusan Pemerintahan yang Tidak Dilaksanakan oleh Unit Kerja Perangkat Daerah yang Ada di Kecamatan Prosentase Ketersediaan Dokumen Penyelenggaraan Urusan Pemerintahan yang Tidak Dilaksanakan oleh Unit Kerja Perangkat Daerah yang Ada di Kecamatan		
Sub Kegiatan	: 7.01.02.2.02.0001 Perencanaan Kegiatan Pelayanan kepada Masyarakat di Kecamatan		
Indikator Keluaran	: Jumlah Dokumen Perencanaan Kegiatan Pelayanan kepada Masyarakat di Kecamatan		
KODE REKENING	URAIAN	JUMLAH	DASAR HUKUM
5	BELANJA DAERAH		
5.1	BELANJA OPERASI		
5.1.02	Belanja Barang dan Jasa	250.000,00	
Program	: 7.01.03 PROGRAM PEMBERDAYAAN MASYARAKAT DESA DAN KELURAHAN		
Indikator Hasil	: Persentase pelaksanaan peningkatan sarana dan prasarana kewilayahan Persentase pelaksanaan peningkatan sarana dan prasarana kewilayahan Persentase Usulan Masyarakat untuk sarana prasarana di Wilayah yang diakomodir Persentase Usulan Masyarakat untuk sarana prasarana di Wilayah yang diakomodir  Persentase Lembaga Kemasyarakatan yang aktif Persentase Lembaga yang Aktif Persentase pelaksanaan peningkatan sarana dan prasarana kewilayahan		
Kegiatan	: 7.01.03.2.01 Koordinasi Kegiatan Pemberdayaan Desa		
Indikator Keluaran	: Jumlah pembangunan sarana dan prasarana kewilayahan sesuai Perencanaan Jumlah pembangunan sarana dan prasarana kewilayahan yang sesuai Perencanaan Jumlah unsur masyarakat yang berpartisipasi dalam Pembangunan Jumlah unsur masyarakat yang berpartisipasi dalam Pembangunan Jumlah unsur masyarakat yang berpartisipasi dalam Pembkoorangunan Jumlah usulan prioritas sarana prasarana yang diakomodir Jumlah usulan prioritas sarana prasarana yang diakomodir Jumlah usulan prioritas sarana prasarana yang diakomodir		
Sub Kegiatan	: 7.01.03.2.01.0001 Peningkatan Partisipasi Masyarakat dalam Forum Musyawarah Perencanaan Pembangunan di Desa		

Indikator Keluaran	: Jumlah Lembaga Kemasyarakatan yang Berpartisipasi dalam Forum Musyawarah Perencanaan Pembangunan di Desa		
KODE REKENING	URAIAN	JUMLAH	DASAR HUKUM
[object Object]	null		
[object Object]	null	0,00	
Kegiatan	: 7.01.03.2.02 Kegiatan Pemberdayaan Kelurahan		
Indikator Keluaran	: -		
Sub Kegiatan	: 7.01.03.2.02.0001 Peningkatan Partisipasi Masyarakat dalam Forum Musyawarah Perencanaan Pembangunan di Kelurahan		
Indikator Keluaran	: Jumlah Lembaga Kemasyarakatan yang Berpartisipasi dalam Forum Musyawarah Perencanaan Pembangunan di Kelurahan		
KODE REKENING	URAIAN	JUMLAH	DASAR HUKUM
5	BELANJA DAERAH		
5.1	BELANJA OPERASI		
5.1.02	Belanja Barang dan Jasa	20.200.000,00	
Sub Kegiatan	: 7.01.03.2.02.0002 Pembangunan Sarana dan Prasarana Kelurahan		
Indikator Keluaran	: Jumlah Sarana dan Prasarana Kelurahan yang Terbangun		
KODE REKENING	URAIAN	JUMLAH	DASAR HUKUM
5	BELANJA DAERAH		
5.1	BELANJA OPERASI		
5.1.01	Belanja Pegawai	680.000,00	
5.1.02	Belanja Barang dan Jasa	649.763.000,00	
5.3	BELANJA TIDAK TERDUGA		
5.3.01	Belanja Tidak Terduga	0,00	
Sub Kegiatan	: 7.01.03.2.02.0003 Pemberdayaan Masyarakat di Kelurahan		
Indikator Keluaran	: Jumlah Pokmas dan Ormas yang Melaksanakan Pemberdayaan Masyarakat di Kelurahan		
KODE REKENING	URAIAN	JUMLAH	DASAR HUKUM
5	BELANJA DAERAH		
5.1	BELANJA OPERASI		
5.1.01	Belanja Pegawai	680.000,00	
5.1.02	Belanja Barang dan Jasa	645.045.440,00	
Kegiatan	: 7.01.03.2.03 Pemberdayaan Lembaga Kemasyarakatan Tingkat Kecamatan		
Indikator Keluaran	: Jumlah Lembaga Kemasyarakatan yang Diselenggarakan		
Sub Kegiatan	: 7.01.03.2.03.0001 Penyelenggaraan Lembaga Kemasyarakatan		
Indikator Keluaran	: Jumlah Lembaga Kemasyarakatan yang Diselenggarakan		
KODE REKENING	URAIAN	JUMLAH	DASAR HUKUM
5	BELANJA DAERAH		
5.1	BELANJA OPERASI		
5.1.01	Belanja Pegawai	680.000,00	
5.1.02	Belanja Barang dan Jasa	496.909.680,00	
Kegiatan	: 7.01.03.2.06 Pemberdayaan dan Kesejahteraan Keluarga Tingkat Kecamatan dan Kelurahan		

Indikator Keluaran	: Persentase Jumlah Keluarga yang mengikuti kegiatan Pemberdayaan dan Kesejahteraan Keluarga Tingkat Kecamatan dan Kelurahan Persentase Pelaksanaan Kegiatan Pemberdayaan dan Kesejahteraan Keluarga Tingkat Kecamatan dan Kelurahan		
Sub Kegiatan	: 7.01.03.2.06.0002 Peningkatan Kesadaran Keluarga dalam Membangun Kerja Sama antar-Keluarga, Warga, dan Kelompok Masyarakat		
Indikator Keluaran	: Jumlah Keluarga yang Mengikuti Peningkatan Kesadaran Keluarga dalam Membangun Kerja Sama antar-Keluarga, Warga, dan Kelompok Masyarakat		
KODE REKENING	URAIAN	JUMLAH	DASAR HUKUM
5	BELANJA DAERAH		
5.1	BELANJA OPERASI		
5.1.02	Belanja Barang dan Jasa	50.000.000,00	
Sub Kegiatan	: 7.01.03.2.06.0006 Peningkatan Kesadaran Keluarga dalam Peningkatan Pendidikan dan Keterampilan untuk Mewujudkan Sumber Daya Manusia yang Berkualitas dan Berdaya Saing		
Indikator Keluaran	: Jumlah Keluarga yang Mengikuti Peningkatan Kesadaran Keluarga dalam Peningkatan Pendidikan dan Keterampilan untuk Mewujudkan Sumber Daya Manusia yang Berkualitas dan Berdaya Saing		
KODE REKENING	URAIAN	JUMLAH	DASAR HUKUM
5	BELANJA DAERAH		
5.1	BELANJA OPERASI		
5.1.02	Belanja Barang dan Jasa	50.000.000,00	
Program	: 7.01.04 PROGRAM KOORDINASI KETENTRAMAN DAN KETERTIBAN UMUM		
Indikator Hasil	: Persentase gangguan ketentraman dan ketertiban umum yang dapat diselesaikan Persentase Gangguan Ketentraman dan Ketertiban Umum yang Dapat Diselesaikan Persentase wilayah RT yang termonitor keamanan dan ketertiban umum Prosentase Wilayah RT yang termonitoring keamanan dan ketertiban umum		
Kegiatan	: 7.01.04.2.01 Koordinasi Upaya Penyelenggaraan Ketenteraman dan Ketertiban Umum		
Indikator Keluaran	: Cakupan wilayah yang termonitoring (unit RT)		
Sub Kegiatan	: 7.01.04.2.01.0001 Sinergitas dengan Kepolisian Negara Republik Indonesia, Tentara Nasional Indonesia dan Instansi Vertikal di Wilayah Kecamatan		
Indikator Keluaran	: Jumlah Laporan Hasil Sinergitas dengan Kepolisian Negara Republik Indonesia, Tentara Nasional Indonesia dan Instansi Vertikal di Wilayah Kecamatan		
KODE REKENING	URAIAN	JUMLAH	DASAR HUKUM
5	BELANJA DAERAH		
5.1	BELANJA OPERASI		
5.1.02	Belanja Barang dan Jasa	196.140.960,00	
Organisasi	: 7.01.0.00.0.00.02.0000 Kecamatan Blimbing		
Unit Organisasi	: 7.01.0.00.0.00.02.0005 Kelurahan Purwodadi		
Program	: 7.01.02 PROGRAM PENYELENGGARAAN PEMERINTAHAN DAN PELAYANAN PUBLIK		
Indikator Hasil	: IKM Pelayanan PD Persentase nilai Survei Kepuasan Masyarakat pelayanan kelurahan diatas 80		
Kegiatan	: 7.01.02.2.01 Koordinasi Penyelenggaraan Kegiatan Pemerintahan di Tingkat Kecamatan		
Indikator Keluaran	: Prosentase Penyelenggaraan Kegiatan Pemerintahan di Tingkat Kecamatan Prosentase Penyelenggaraan Kegiatan Pemerintahan di Tingkat Kecamatan yang dilaksanakan sesuai ketentuan		
Sub Kegiatan	: 7.01.02.2.01.0002 Peningkatan Efektifitas Kegiatan Pemerintahan di Tingkat Kecamatan		
Indikator Keluaran	: Jumlah Dokumen Peningkatan Efektifitas Kegiatan Pemerintahan di Tingkat Kecamatan		
KODE REKENING	URAIAN	JUMLAH	DASAR HUKUM

5	BELANJA DAERAH		
5.1	BELANJA OPERASI		
5.1.01	Belanja Pegawai	2.040.000,00	
5.1.02	Belanja Barang dan Jasa	651.809.174,00	
5.2	BELANJA MODAL		
5.2.02	Belanja Modal Peralatan dan Mesin	134.978.775,00	
Kegiatan	: 7.01.02.2.02 Penyelenggaraan Urusan Pemerintahan yang Tidak Dilaksanakan oleh Unit Kerja Perangkat Daerah yang Ada di Kecamatan		
Indikator Keluaran	: Persentase Penyelenggaraan Urusan Pemerintahan yang Tidak Dilaksanakan oleh Unit Kerja Perangkat Daerah yang Ada di Kecamatan Persentase Ketersediaan Dokumen Penyelenggaraan Urusan Pemerintahan yang Tidak Dilaksanakan oleh Unit Kerja Perangkat Daerah yang Ada di Kecamatan		
Sub Kegiatan	: 7.01.02.2.02.0001 Perencanaan Kegiatan Pelayanan kepada Masyarakat di Kecamatan		
Indikator Keluaran	: Jumlah Dokumen Perencanaan Kegiatan Pelayanan kepada Masyarakat di Kecamatan		
KODE REKENING	URAIAN	JUMLAH	DASAR HUKUM
5	BELANJA DAERAH		
5.1	BELANJA OPERASI		
5.1.01	Belanja Pegawai	680.000,00	
5.1.02	Belanja Barang dan Jasa	26.800.000,00	
Program	: 7.01.03 PROGRAM PEMBERDAYAAN MASYARAKAT DESA DAN KELURAHAN		
Indikator Hasil	: Persentase pelaksanaan peningkatan sarana dan prasarana kewilayahan Persentase pelaksanaan peningkatan sarana dan prasarana kewilayahan Persentase Usulan Masyarakat untuk sarana prasarana di Wilayah yang diakomodir  Persentase Lembaga Kemasyarakatan yang aktif Persentase Lembaga yang Aktif Persentase pelaksanaan peningkatan sarana dan prasarana kewilayahan Persentase Usulan Masyarakat untuk sarana prasarana di Wilayah yang diakomodir		
Kegiatan	: 7.01.03.2.01 Koordinasi Kegiatan Pemberdayaan Desa		
Indikator Keluaran	: Jumlah pembangunan sarana dan prasarana kewilayahan sesuai Perencanaan Jumlah pembangunan sarana dan prasarana kewilayahan yang sesuai Perencanaan Jumlah unsur masyarakat yang berpartisipasi dalam Pembangunan Jumlah unsur masyarakat yang berpartisipasi dalam Pembangunan Jumlah unsur masyarakat yang berpartisipasi dalam Pembkoorangunan Jumlah usulan prioritas sarana prasarana yang diakomodir Jumlah usulan prioritas sarana prasarana yang diakomodir Jumlah usulan prioritas sarana prasarana yang diakomodir		
Sub Kegiatan	: 7.01.03.2.01.0001 Peningkatan Partisipasi Masyarakat dalam Forum Musyawarah Perencanaan Pembangunan di Desa		
Indikator Keluaran	: Jumlah Lembaga Kemasyarakatan yang Berpartisipasi dalam Forum Musyawarah Perencanaan Pembangunan di Desa		
KODE REKENING	URAIAN	JUMLAH	DASAR HUKUM
[object Object]	null		
[object Object]	null	0,00	
Kegiatan	: 7.01.03.2.02 Kegiatan Pemberdayaan Kelurahan		
Indikator Keluaran	: -		
Sub Kegiatan	: 7.01.03.2.02.0001 Peningkatan Partisipasi Masyarakat dalam Forum Musyawarah Perencanaan Pembangunan di Kelurahan		
Indikator Keluaran	: Jumlah Lembaga Kemasyarakatan yang Berpartisipasi dalam Forum Musyawarah Perencanaan Pembangunan di Kelurahan		

KODE REKENING	URAIAN	JUMLAH	DASAR HUKUM
5	BELANJA DAERAH		
5.1	BELANJA OPERASI		
5.1.02	Belanja Barang dan Jasa	13.446.000,00	
Sub Kegiatan	: 7.01.03.2.02.0002 Pembangunan Sarana dan Prasarana Kelurahan		
Indikator Keluaran	: Jumlah Sarana dan Prasarana Kelurahan yang Terbangun		
KODE REKENING	URAIAN	JUMLAH	DASAR HUKUM
5	BELANJA DAERAH		
5.1	BELANJA OPERASI		
5.1.01	Belanja Pegawai	0,00	
5.1.02	Belanja Barang dan Jasa	1.802.879.595,00	
Sub Kegiatan	: 7.01.03.2.02.0003 Pemberdayaan Masyarakat di Kelurahan		
Indikator Keluaran	: Jumlah Pokmas dan Ormas yang Melaksanakan Pemberdayaan Masyarakat di Kelurahan		
KODE REKENING	URAIAN	JUMLAH	DASAR HUKUM
5	BELANJA DAERAH		
5.1	BELANJA OPERASI		
5.1.01	Belanja Pegawai	1.360.000,00	
5.1.02	Belanja Barang dan Jasa	748.275.400,00	
5.2	BELANJA MODAL		
5.2.02	Belanja Modal Peralatan dan Mesin	7.580.000,00	
Kegiatan	: 7.01.03.2.03 Pemberdayaan Lembaga Kemasyarakatan Tingkat Kecamatan		
Indikator Keluaran	: Jumlah Lembaga Kemasyarakatan yang Diselenggarakan		
Sub Kegiatan	: 7.01.03.2.03.0001 Penyelenggaraan Lembaga Kemasyarakatan		
Indikator Keluaran	: Jumlah Lembaga Kemasyarakatan yang Diselenggarakan		
KODE REKENING	URAIAN	JUMLAH	DASAR HUKUM
5	BELANJA DAERAH		
5.1	BELANJA OPERASI		
5.1.01	Belanja Pegawai	3.400.000,00	
5.1.02	Belanja Barang dan Jasa	929.509.760,00	
5.2	BELANJA MODAL		
5.2.02	Belanja Modal Peralatan dan Mesin	12.780.000,00	
Kegiatan	: 7.01.03.2.06 Pemberdayaan dan Kesejahteraan Keluarga Tingkat Kecamatan dan Kelurahan		
Indikator Keluaran	: Persentase Jumlah Keluarga yang mengikuti kegiatan Pemberdayaan dan Kesejahteraan Keluarga Tingkat Kecamatan dan Kelurahan Persentase Pelaksanaan Kegiatan Pemberdayaan dan Kesejahteraan Keluarga Tingkat Kecamatan dan Kelurahan		
Sub Kegiatan	: 7.01.03.2.06.0002 Peningkatan Kesadaran Keluarga dalam Membangun Kerja Sama antar-Keluarga, Warga, dan Kelompok Masyarakat		
Indikator Keluaran	: Jumlah Keluarga yang Mengikuti Peningkatan Kesadaran Keluarga dalam Membangun Kerja Sama antar-Keluarga, Warga, dan Kelompok Masyarakat		
KODE REKENING	URAIAN	JUMLAH	DASAR HUKUM
5	BELANJA DAERAH		



5.1	BELANJA OPERASI		
5.1.02	Belanja Barang dan Jasa	36.000.000,00	
Sub Kegiatan	: 7.01.03.2.06.0006 Peningkatan Kesadaran Keluarga dalam Peningkatan Pendidikan dan Keterampilan untuk Mewujudkan Sumber Daya Manusia yang Berkualitas dan Berdaya Saing		
Indikator Keluaran	: Jumlah Keluarga yang Mengikuti Peningkatan Kesadaran Keluarga dalam Peningkatan Pendidikan dan Keterampilan untuk Mewujudkan Sumber Daya Manusia yang Berkualitas dan Berdaya Saing		
KODE REKENING	URAIAN	JUMLAH	DASAR HUKUM
5	BELANJA DAERAH		
5.1	BELANJA OPERASI		
5.1.02	Belanja Barang dan Jasa	36.910.000,00	
Program	: 7.01.04 PROGRAM KOORDINASI KETENTRAMAN DAN KETERTIBAN UMUM		
Indikator Hasil	: Persentase gangguan ketentraman dan ketertiban umum yang dapat diselesaikan Persentase Gangguan Ketentraman dan Ketertiban Umum yang Dapat Diselesaikan Persentase wilayah RT yang termonitor keamanan dan ketertiban umum Prosentase Wilayah RT yang termonitoring keamanan dan ketertiban umum		
Kegiatan	: 7.01.04.2.01 Koordinasi Upaya Penyelenggaraan Ketenteraman dan Ketertiban Umum		
Indikator Keluaran	: Cakupan wilayah yang termonitoring (unit RT)		
Sub Kegiatan	: 7.01.04.2.01.0001 Sinergitas dengan Kepolisian Negara Republik Indonesia, Tentara Nasional Indonesia dan Instansi Vertikal di Wilayah Kecamatan		
Indikator Keluaran	: Jumlah Laporan Hasil Sinergitas dengan Kepolisian Negara Republik Indonesia, Tentara Nasional Indonesia dan Instansi Vertikal di Wilayah Kecamatan		
KODE REKENING	URAIAN	JUMLAH	DASAR HUKUM
5	BELANJA DAERAH		
5.1	BELANJA OPERASI		
5.1.01	Belanja Pegawai	0,00	
5.1.02	Belanja Barang dan Jasa	271.258.400,00	
Organisasi	: 7.01.0.00.0.00.02.0000 Kecamatan Blimbing		
Unit Organisasi	: 7.01.0.00.0.00.02.0006 Kelurahan Pandanwangi		
Program	: 7.01.02 PROGRAM PENYELENGGARAAN PEMERINTAHAN DAN PELAYANAN PUBLIK		
Indikator Hasil	: IKM Pelayanan PD Persentase nilai Survei Kepuasan Masyarakat pelayanan kelurahan diatas 80		
Kegiatan	: 7.01.02.2.02 Penyelenggaraan Urusan Pemerintahan yang Tidak Dilaksanakan oleh Unit Kerja Perangkat Daerah yang Ada di Kecamatan		
Indikator Keluaran	: Persentase Penyelenggaraan Urusan Pemerintahan yang Tidak Dilaksanakan oleh Unit Kerja Perangkat Daerah yang Ada di Kecamatan Prosentase Ketersediaan Dokumen Penyelenggaraan Urusan Pemerintahan yang Tidak Dilaksanakan oleh Unit Kerja Perangkat Daerah yang Ada di Kecamatan		
Sub Kegiatan	: 7.01.02.2.02.0001 Perencanaan Kegiatan Pelayanan kepada Masyarakat di Kecamatan		
Indikator Keluaran	: Jumlah Dokumen Perencanaan Kegiatan Pelayanan kepada Masyarakat di Kecamatan		
KODE REKENING	URAIAN	JUMLAH	DASAR HUKUM
5	BELANJA DAERAH		
5.1	BELANJA OPERASI		
5.1.02	Belanja Barang dan Jasa	10.400.000,00	
Sub Kegiatan	: 7.01.02.2.02.0003 Peningkatan Efektifitas Pelaksanaan Pelayanan kepada Masyarakat di Wilayah Kecamatan		

Indikator Keluaran	: Jumlah Laporan Peningkatan Efektifitas Pelaksanaan Pelayanan kepada Masyarakat di Wilayah Kecamatan		
KODE REKENING	URAIAN	JUMLAH	DASAR HUKUM
5	BELANJA DAERAH		
5.1	BELANJA OPERASI		
5.1.01	Belanja Pegawai	2.720.000,00	
5.1.02	Belanja Barang dan Jasa	697.115.084,00	
5.2	BELANJA MODAL		
5.2.02	Belanja Modal Peralatan dan Mesin	188.570.000,00	
Program	: 7.01.03 PROGRAM PEMBERDAYAAN MASYARAKAT DESA DAN KELURAHAN		
Indikator Hasil	: Persentase Usulan Masyarakat untuk sarana prasarana di Wilayah yang diakomodir Persentase Usulan Masyarakat untuk sarana prasarana di Wilayah yang diakomodir  Persentase Lembaga Kemasyarakatan yang aktif Persentase Lembaga yang Aktif Persentase pelaksanaan peningkatan sarana dan prasarana kewilayahan Persentase pelaksanaan peningkatan sarana dan prasarana kewilayahan Persentase pelaksanaan peningkatan sarana dan prasarana kewilayahan		
Kegiatan	: 7.01.03.2.02 Kegiatan Pemberdayaan Kelurahan		
Indikator Keluaran	: Jumlah pembangunan sarana dan prasarana kewilayahan sesuai Perencanaan Jumlah pembangunan sarana dan prasarana kewilayahan yang sesuai Perencanaan Jumlah unsur masyarakat yang berpartisipasi dalam Pembangunan Jumlah unsur masyarakat yang berpartisipasi dalam Pembangunan Jumlah unsur masyarakat yang berpartisipasi dalam Pembkoorangunan Jumlah usulan prioritas sarana prasarana yang diakomodir Jumlah usulan prioritas sarana prasarana yang diakomodir Jumlah usulan prioritas sarana prasarana yang diakomodir		
Sub Kegiatan	: 7.01.03.2.02.0001 Peningkatan Partisipasi Masyarakat dalam Forum Musyawarah Perencanaan Pembangunan di Kelurahan		
Indikator Keluaran	: Jumlah Lembaga Kemasyarakatan yang Berpartisipasi dalam Forum Musyawarah Perencanaan Pembangunan di Kelurahan		
KODE REKENING	URAIAN	JUMLAH	DASAR HUKUM
5	BELANJA DAERAH		
5.1	BELANJA OPERASI		
5.1.02	Belanja Barang dan Jasa	22.000.000,00	
Sub Kegiatan	: 7.01.03.2.02.0002 Pembangunan Sarana dan Prasarana Kelurahan		
Indikator Keluaran	: Jumlah Sarana dan Prasarana Kelurahan yang Terbangun		
KODE REKENING	URAIAN	JUMLAH	DASAR HUKUM
5	BELANJA DAERAH		
5.1	BELANJA OPERASI		
5.1.01	Belanja Pegawai	8.160.000,00	
5.1.02	Belanja Barang dan Jasa	2.540.450.170,00	
Sub Kegiatan	: 7.01.03.2.02.0003 Pemberdayaan Masyarakat di Kelurahan		
Indikator Keluaran	: Jumlah Pokmas dan Ormas yang Melaksanakan Pemberdayaan Masyarakat di Kelurahan		
KODE REKENING	URAIAN	JUMLAH	DASAR HUKUM
5	BELANJA DAERAH		
5.1	BELANJA OPERASI		
5.1.02	Belanja Barang dan Jasa	1.186.475.840,00	

Kegiatan	: 7.01.03.2.03 Pemberdayaan Lembaga Kemasyarakatan Tingkat Kecamatan		
Indikator Keluaran	: Jumlah Lembaga Kemasyarakatan yang Diselenggarakan		
Sub Kegiatan	: 7.01.03.2.03.0001 Penyelenggaraan Lembaga Kemasyarakatan		
Indikator Keluaran	: Jumlah Lembaga Kemasyarakatan yang Diselenggarakan		
KODE REKENING	URAIAN	JUMLAH	DASAR HUKUM
5	BELANJA DAERAH		
5.1	BELANJA OPERASI		
5.1.02	Belanja Barang dan Jasa	1.054.986.880,00	
Kegiatan	: 7.01.03.2.06 Pemberdayaan dan Kesejahteraan Keluarga Tingkat Kecamatan dan Kelurahan		
Indikator Keluaran	: Persentase Jumlah Keluarga yang mengikuti kegiatan Pemberdayaan dan Kesejahteraan Keluarga Tingkat Kecamatan dan Kelurahan Persentase Pelaksanaan Kegiatan Pemberdayaan dan Kesejahteraan Keluarga Tingkat Kecamatan dan Kelurahan		
Sub Kegiatan	: 7.01.03.2.06.0002 Peningkatan Kesadaran Keluarga dalam Membangun Kerja Sama antar-Keluarga, Warga, dan Kelompok Masyarakat		
Indikator Keluaran	: Jumlah Keluarga yang Mengikuti Peningkatan Kesadaran Keluarga dalam Membangun Kerja Sama antar-Keluarga, Warga, dan Kelompok Masyarakat		
KODE REKENING	URAIAN	JUMLAH	DASAR HUKUM
5	BELANJA DAERAH		
5.1	BELANJA OPERASI		
5.1.02	Belanja Barang dan Jasa	47.500.000,00	
Sub Kegiatan	: 7.01.03.2.06.0006 Peningkatan Kesadaran Keluarga dalam Peningkatan Pendidikan dan Keterampilan untuk Mewujudkan Sumber Daya Manusia yang Berkualitas dan Berdaya Saing		
Indikator Keluaran	: Jumlah Keluarga yang Mengikuti Peningkatan Kesadaran Keluarga dalam Peningkatan Pendidikan dan Keterampilan untuk Mewujudkan Sumber Daya Manusia yang Berkualitas dan Berdaya Saing		
KODE REKENING	URAIAN	JUMLAH	DASAR HUKUM
5	BELANJA DAERAH		
5.1	BELANJA OPERASI		
5.1.02	Belanja Barang dan Jasa	22.300.000,00	
Program	: 7.01.04 PROGRAM KOORDINASI KETENTRAMAN DAN KETERTIBAN UMUM		
Indikator Hasil	: Persentase gangguan ketentraman dan ketertiban umum yang dapat diselesaikan Persentase Gangguan Ketentraman dan Ketertiban Umum yang Dapat Diselesaikan Persentase wilayah RT yang termonitoring keamanan dan ketertiban umum Prosentase Wilayah RT yang termonitoring keamanan dan ketertiban umum		
Kegiatan	: 7.01.04.2.01 Koordinasi Upaya Penyelenggaraan Ketenteraman dan Ketertiban Umum		
Indikator Keluaran	: Cakupan wilayah yang termonitoring (unit RT)		
Sub Kegiatan	: 7.01.04.2.01.0001 Sinergitas dengan Kepolisian Negara Republik Indonesia, Tentara Nasional Indonesia dan Instansi Vertikal di Wilayah Kecamatan		
Indikator Keluaran	: Jumlah Laporan Hasil Sinergitas dengan Kepolisian Negara Republik Indonesia, Tentara Nasional Indonesia dan Instansi Vertikal di Wilayah Kecamatan		
KODE REKENING	URAIAN	JUMLAH	DASAR HUKUM
5	BELANJA DAERAH		
5.1	BELANJA OPERASI		
5.1.02	Belanja Barang dan Jasa	422.013.680,00	
Organisasi	: 7.01.0.00.0.00.02.0000 Kecamatan Blimbing		

Unit Organisasi	: 7.01.0.00.0.00.02.0007 Kelurahan Purwantoro		
Program	: 7.01.02 PROGRAM PENYELENGGARAAN PEMERINTAHAN DAN PELAYANAN PUBLIK		
Indikator Hasil	: IKM Pelayanan PD Persentase nilai Survei Kepuasan Masyarakat pelayanan kelurahan diatas 80		
Kegiatan	: 7.01.02.2.01 Koordinasi Penyelenggaraan Kegiatan Pemerintahan di Tingkat Kecamatan		
Indikator Keluaran	: Prosentase Penyelenggaraan Kegiatan Pemerintahan di Tingkat Kecamatan Prosentase Penyelenggaraan Kegiatan Pemerintahan di Tingkat Kecamatan yang dilaksanakan sesuai ketentuan		
Sub Kegiatan	: 7.01.02.2.01.0002 Peningkatan Efektifitas Kegiatan Pemerintahan di Tingkat Kecamatan		
Indikator Keluaran	: Jumlah Dokumen Peningkatan Efektifitas Kegiatan Pemerintahan di Tingkat Kecamatan		
KODE REKENING	URAIAN	JUMLAH	DASAR HUKUM
5	BELANJA DAERAH		
5.1	BELANJA OPERASI		
5.1.01	Belanja Pegawai	4.080.000,00	
5.1.02	Belanja Barang dan Jasa	660.165.100,00	
5.2	BELANJA MODAL		
5.2.02	Belanja Modal Peralatan dan Mesin	110.287.400,00	
Kegiatan	: 7.01.02.2.02 Penyelenggaraan Urusan Pemerintahan yang Tidak Dilaksanakan oleh Unit Kerja Perangkat Daerah yang Ada di Kecamatan		
Indikator Keluaran	: Persentase Penyelenggaraan Urusan Pemerintahan yang Tidak Dilaksanakan oleh Unit Kerja Perangkat Daerah yang Ada di Kecamatan Prosentase Ketersediaan Dokumen Penyelenggaraan Urusan Pemerintahan yang Tidak Dilaksanakan oleh Unit Kerja Perangkat Daerah yang Ada di Kecamatan		
Sub Kegiatan	: 7.01.02.2.02.0001 Perencanaan Kegiatan Pelayanan kepada Masyarakat di Kecamatan		
Indikator Keluaran	: Jumlah Dokumen Perencanaan Kegiatan Pelayanan kepada Masyarakat di Kecamatan		
KODE REKENING	URAIAN	JUMLAH	DASAR HUKUM
5	BELANJA DAERAH		
5.1	BELANJA OPERASI		
5.1.02	Belanja Barang dan Jasa	30.000.000,00	
Program	: 7.01.03 PROGRAM PEMBERDAYAAN MASYARAKAT DESA DAN KELURAHAN		
Indikator Hasil	: Persentase pelaksanaan peningkatan sarana dan prasarana kewilayahan Persentase pelaksanaan peningkatan sarana dan prasarana kewilayahan Persentase Usulan Masyarakat untuk sarana prasarana di Wilayah yang diakomodir Persentase Usulan Masyarakat untuk sarana prasarana di Wilayah yang diakomodir Persentase Lembaga Kemasyarakatan yang aktif Persentase pelaksanaan peningkatan sarana dan prasarana kewilayahan Persentase Lembaga yang Aktif		
Kegiatan	: 7.01.03.2.02 Kegiatan Pemberdayaan Kelurahan		
Indikator Keluaran	: Jumlah pembangunan sarana dan prasarana kewilayahan sesuai Perencanaan Jumlah pembangunan sarana dan prasarana kewilayahan yang sesuai Perencanaan Jumlah unsur masyarakat yang berpartisipasi dalam Pembangunan Jumlah unsur masyarakat yang berpartisipasi dalam Pembangunan Jumlah unsur masyarakat yang berpartisipasi dalam Pembkooangan Jumlah usulan prioritas sarana prasarana yang diakomodir Jumlah usulan prioritas sarana prasarana yang diakomodir Jumlah usulan prioritas sarana prasarana yang diakomodir		
Sub Kegiatan	: 7.01.03.2.02.0001 Peningkatan Partisipasi Masyarakat dalam Forum Musyawarah Perencanaan Pembangunan di Kelurahan		

Indikator Keluaran	: Jumlah Lembaga Kemasyarakatan yang Berpartisipasi dalam Forum Musyawarah Perencanaan Pembangunan di Kelurahan		
KODE REKENING	URAIAN	JUMLAH	DASAR HUKUM
5	BELANJA DAERAH		
5.1	BELANJA OPERASI		
5.1.02	Belanja Barang dan Jasa	30.000.000,00	
Sub Kegiatan	: 7.01.03.2.02.0002 Pembangunan Sarana dan Prasarana Kelurahan		
Indikator Keluaran	: Jumlah Sarana dan Prasarana Kelurahan yang Terbangun		
KODE REKENING	URAIAN	JUMLAH	DASAR HUKUM
5	BELANJA DAERAH		
5.1	BELANJA OPERASI		
5.1.02	Belanja Barang dan Jasa	3.473.656.000,00	
Sub Kegiatan	: 7.01.03.2.02.0003 Pemberdayaan Masyarakat di Kelurahan		
Indikator Keluaran	: Jumlah Pokmas dan Ormas yang Melaksanakan Pemberdayaan Masyarakat di Kelurahan		
KODE REKENING	URAIAN	JUMLAH	DASAR HUKUM
5	BELANJA DAERAH		
5.1	BELANJA OPERASI		
5.1.02	Belanja Barang dan Jasa	1.300.822.080,00	
Kegiatan	: 7.01.03.2.03 Pemberdayaan Lembaga Kemasyarakatan Tingkat Kecamatan		
Indikator Keluaran	: Jumlah Lembaga Kemasyarakatan yang Diselenggarakan		
Sub Kegiatan	: 7.01.03.2.03.0001 Penyelenggaraan Lembaga Kemasyarakatan		
Indikator Keluaran	: Jumlah Lembaga Kemasyarakatan yang Diselenggarakan		
KODE REKENING	URAIAN	JUMLAH	DASAR HUKUM
5	BELANJA DAERAH		
5.1	BELANJA OPERASI		
5.1.02	Belanja Barang dan Jasa	1.334.007.840,00	
Kegiatan	: 7.01.03.2.06 Pemberdayaan dan Kesejahteraan Keluarga Tingkat Kecamatan dan Kelurahan		
Indikator Keluaran	: Persentase Jumlah Keluarga yang mengikuti kegiatan Pemberdayaan dan Kesejahteraan Keluarga Tingkat Kecamatan dan Kelurahan Persentase Pelaksanaan Kegiatan Pemberdayaan dan Kesejahteraan Keluarga Tingkat Kecamatan dan Kelurahan		
Sub Kegiatan	: 7.01.03.2.06.0002 Peningkatan Kesadaran Keluarga dalam Membangun Kerja Sama antar-Keluarga, Warga, dan Kelompok Masyarakat		
Indikator Keluaran	: Jumlah Keluarga yang Mengikuti Peningkatan Kesadaran Keluarga dalam Membangun Kerja Sama antar-Keluarga, Warga, dan Kelompok Masyarakat		
KODE REKENING	URAIAN	JUMLAH	DASAR HUKUM
5	BELANJA DAERAH		
5.1	BELANJA OPERASI		
5.1.02	Belanja Barang dan Jasa	15.000.000,00	
Sub Kegiatan	: 7.01.03.2.06.0006 Peningkatan Kesadaran Keluarga dalam Peningkatan Pendidikan dan Keterampilan untuk Mewujudkan Sumber Daya Manusia yang Berkualitas dan Berdaya Saing		
Indikator Keluaran	: Jumlah Keluarga yang Mengikuti Peningkatan Kesadaran Keluarga dalam Peningkatan Pendidikan dan Keterampilan untuk Mewujudkan Sumber Daya Manusia yang Berkualitas dan Berdaya Saing		
KODE REKENING	URAIAN	JUMLAH	DASAR HUKUM

5	BELANJA DAERAH		
5.1	BELANJA OPERASI		
5.1.02	Belanja Barang dan Jasa	60.000.000,00	
Program	: 7.01.04 PROGRAM KOORDINASI KETENTRAMAN DAN KETERTIBAN UMUM		
Indikator Hasil	: Persentase gangguan ketentraman dan ketertiban umum yang dapat diselesaikan Persentase Gangguan Ketentraman dan Ketertiban Umum yang Dapat Diselesaikan Persentase wilayah RT yang termonitor keamanan dan ketertiban umum Prosentase Wilayah RT yang termonitoring keamanan dan ketertiban umum		
Kegiatan	: 7.01.04.2.01 Koordinasi Upaya Penyelenggaraan Ketenteraman dan Ketertiban Umum		
Indikator Keluaran	: Cakupan wilayah yang termonitoring (unit RT)		
Sub Kegiatan	: 7.01.04.2.01.0001 Sinergitas dengan Kepolisian Negara Republik Indonesia, Tentara Nasional Indonesia dan Instansi Vertikal di Wilayah Kecamatan		
Indikator Keluaran	: Jumlah Laporan Hasil Sinergitas dengan Kepolisian Negara Republik Indonesia, Tentara Nasional Indonesia dan Instansi Vertikal di Wilayah Kecamatan		
KODE REKENING	URAIAN	JUMLAH	DASAR HUKUM
5	BELANJA DAERAH		
5.1	BELANJA OPERASI		
5.1.02	Belanja Barang dan Jasa	463.402.960,00	
Organisasi	: 7.01.0.00.0.00.02.0000 Kecamatan Blimbing		
Unit Organisasi	: 7.01.0.00.0.00.02.0008 Kelurahan Bunulrejo		
Program	: 7.01.02 PROGRAM PENYELENGGARAAN PEMERINTAHAN DAN PELAYANAN PUBLIK		
Indikator Hasil	: -		
Kegiatan	: 7.01.02.2.01 Koordinasi Penyelenggaraan Kegiatan Pemerintahan di Tingkat Kecamatan		
Indikator Keluaran	: -		
Sub Kegiatan	: 7.01.02.2.01.0002 Peningkatan Efektifitas Kegiatan Pemerintahan di Tingkat Kecamatan		
Indikator Keluaran	: Jumlah Dokumen Peningkatan Efektifitas Kegiatan Pemerintahan di Tingkat Kecamatan		
KODE REKENING	URAIAN	JUMLAH	DASAR HUKUM
5	BELANJA DAERAH		
5.1	BELANJA OPERASI		
5.1.01	Belanja Pegawai	2.720.500,00	
5.1.02	Belanja Barang dan Jasa	550.212.015,00	
5.2	BELANJA MODAL		
5.2.02	Belanja Modal Peralatan dan Mesin	58.623.500,00	
Kegiatan	: 7.01.02.2.02 Penyelenggaraan Urusan Pemerintahan yang Tidak Dilaksanakan oleh Unit Kerja Perangkat Daerah yang Ada di Kecamatan		
Indikator Keluaran	: Prosentase Penyelenggaraan Kegiatan Pemerintahan di Tingkat Kecamatan Prosentase Penyelenggaraan Kegiatan Pemerintahan di Tingkat Kecamatan yang dilaksanakan sesuai ketentuan		
Sub Kegiatan	: 7.01.02.2.02.0001 Perencanaan Kegiatan Pelayanan kepada Masyarakat di Kecamatan		
Indikator Keluaran	: Jumlah Dokumen Perencanaan Kegiatan Pelayanan kepada Masyarakat di Kecamatan		
KODE REKENING	URAIAN	JUMLAH	DASAR HUKUM
5	BELANJA DAERAH		
5.1	BELANJA OPERASI		

5.1.02	Belanja Barang dan Jasa	17.350.000,00	
Program	: 7.01.03 PROGRAM PEMBERDAYAAN MASYARAKAT DESA DAN KELURAHAN		
Indikator Hasil	: <ul style="list-style-type: none"> <li>Persentase Usulan Masyarakat untuk sarana prasarana di Wilayah yang diakomodir</li> <li>Persentase Usulan Masyarakat untuk sarana prasarana di Wilayah yang diakomodir</li> <li>Persentase Lembaga Kemasyarakatan yang aktif</li> <li>Persentase pelaksanaan peningkatan sarana dan prasarana kewilayahan</li> <li>Persentase pelaksanaan peningkatan sarana dan prasarana kewilayahan</li> <li>Persentase pelaksanaan peningkatan sarana dan prasarana kewilayahan</li> <li>Persentase Lembaga yang Aktif</li> </ul>		
Kegiatan	: 7.01.03.2.02 Kegiatan Pemberdayaan Kelurahan		
Indikator Keluaran	: <ul style="list-style-type: none"> <li>Jumlah pembangunan sarana dan prasarana kewilayahan sesuai Perencanaan</li> <li>Jumlah pembangunan sarana dan prasarana kewilayahan yang sesuai Perencanaan</li> <li>Jumlah unsur masyarakat yang berpartisipasi dalam Pembangunan</li> <li>Jumlah unsur masyarakat yang berpartisipasi dalam Pembangunan</li> <li>Jumlah unsur masyarakat yang berpartisipasi dalam Pembkooangunan</li> <li>Jumlah usulan prioritas sarana prasarana yang diakomodir</li> <li>Jumlah usulan prioritas sarana prasarana yang diakomodir</li> <li>Jumlah usulan prioritas sarana prasarana yang diakomodir</li> </ul>		
Sub Kegiatan	: 7.01.03.2.02.0001 Peningkatan Partisipasi Masyarakat dalam Forum Musyawarah Perencanaan Pembangunan di Kelurahan		
Indikator Keluaran	: Jumlah Lembaga Kemasyarakatan yang Berpartisipasi dalam Forum Musyawarah Perencanaan Pembangunan di Kelurahan		
KODE REKENING	URAIAN	JUMLAH	DASAR HUKUM
5	BELANJA DAERAH		
5.1	BELANJA OPERASI		
5.1.02	Belanja Barang dan Jasa	25.650.000,00	
Sub Kegiatan	: 7.01.03.2.02.0002 Pembangunan Sarana dan Prasarana Kelurahan		
Indikator Keluaran	: Jumlah Sarana dan Prasarana Kelurahan yang Terbangun		
KODE REKENING	URAIAN	JUMLAH	DASAR HUKUM
5	BELANJA DAERAH		
5.1	BELANJA OPERASI		
5.1.01	Belanja Pegawai	2.720.000,00	
5.1.02	Belanja Barang dan Jasa	2.185.178.759,00	
Sub Kegiatan	: 7.01.03.2.02.0003 Pemberdayaan Masyarakat di Kelurahan		
Indikator Keluaran	: Jumlah Pokmas dan Ormas yang Melaksanakan Pemberdayaan Masyarakat di Kelurahan		
KODE REKENING	URAIAN	JUMLAH	DASAR HUKUM
5	BELANJA DAERAH		
5.1	BELANJA OPERASI		
5.1.01	Belanja Pegawai	2.720.000,00	
5.1.02	Belanja Barang dan Jasa	963.010.080,00	
Kegiatan	: 7.01.03.2.03 Pemberdayaan Lembaga Kemasyarakatan Tingkat Kecamatan		
Indikator Keluaran	: Jumlah Lembaga Kemasyarakatan yang Diselenggarakan		
Sub Kegiatan	: 7.01.03.2.03.0001 Penyelenggaraan Lembaga Kemasyarakatan		
Indikator Keluaran	: Jumlah Lembaga Kemasyarakatan yang Diselenggarakan		
KODE REKENING	URAIAN	JUMLAH	DASAR HUKUM
5	BELANJA DAERAH		

5.1	BELANJA OPERASI		
5.1.01	Belanja Pegawai	2.720.000,00	
5.1.02	Belanja Barang dan Jasa	1.330.727.280,00	
Kegiatan	: 7.01.03.2.06 Pemberdayaan dan Kesejahteraan Keluarga Tingkat Kecamatan dan Kelurahan		
Indikator Keluaran	: Persentase Jumlah Keluarga yang mengikuti kegiatan Pemberdayaan dan Kesejahteraan Keluarga Tingkat Kecamatan dan Kelurahan Persentase Pelaksanaan Kegiatan Pemberdayaan dan Kesejahteraan Keluarga Tingkat Kecamatan dan Kelurahan		
Sub Kegiatan	: 7.01.03.2.06.0002 Peningkatan Kesadaran Keluarga dalam Membangun Kerja Sama antar-Keluarga, Warga, dan Kelompok Masyarakat		
Indikator Keluaran	: Jumlah Keluarga yang Mengikuti Peningkatan Kesadaran Keluarga dalam Membangun Kerja Sama antar-Keluarga, Warga, dan Kelompok Masyarakat		
KODE REKENING	URAIAN	JUMLAH	DASAR HUKUM
5	BELANJA DAERAH		
5.1	BELANJA OPERASI		
5.1.02	Belanja Barang dan Jasa	32.230.000,00	
Sub Kegiatan	: 7.01.03.2.06.0006 Peningkatan Kesadaran Keluarga dalam Peningkatan Pendidikan dan Keterampilan untuk Mewujudkan Sumber Daya Manusia yang Berkualitas dan Berdaya Saing		
Indikator Keluaran	: Jumlah Keluarga yang Mengikuti Peningkatan Kesadaran Keluarga dalam Peningkatan Pendidikan dan Keterampilan untuk Mewujudkan Sumber Daya Manusia yang Berkualitas dan Berdaya Saing		
KODE REKENING	URAIAN	JUMLAH	DASAR HUKUM
5	BELANJA DAERAH		
5.1	BELANJA OPERASI		
5.1.02	Belanja Barang dan Jasa	41.400.000,00	
Program	: 7.01.04 PROGRAM KOORDINASI KETENTRAMAN DAN KETERTIBAN UMUM		
Indikator Hasil	: Persentase gangguan ketentraman dan ketertiban umum yang dapat diselesaikan Persentase Gangguan Ketentraman dan Ketertiban Umum yang Dapat Diselesaikan Persentase wilayah RT yang termonitor keamanan dan ketertiban umum Prosentase Wilayah RT yang termonitoring keamanan dan ketertiban umum		
Kegiatan	: 7.01.04.2.01 Koordinasi Upaya Penyelenggaraan Ketenteraman dan Ketertiban Umum		
Indikator Keluaran	: Cakupan wilayah yang termonitoring (unit RT)		
Sub Kegiatan	: 7.01.04.2.01.0001 Sinergitas dengan Kepolisian Negara Republik Indonesia, Tentara Nasional Indonesia dan Instansi Vertikal di Wilayah Kecamatan		
Indikator Keluaran	: Jumlah Laporan Hasil Sinergitas dengan Kepolisian Negara Republik Indonesia, Tentara Nasional Indonesia dan Instansi Vertikal di Wilayah Kecamatan		
KODE REKENING	URAIAN	JUMLAH	DASAR HUKUM
5	BELANJA DAERAH		
5.1	BELANJA OPERASI		
5.1.02	Belanja Barang dan Jasa	491.011.760,00	
Organisasi	: 7.01.0.00.0.00.02.0000 Kecamatan Blimbing		
Unit Organisasi	: 7.01.0.00.0.00.02.0009 Kelurahan Kesatrian		
Program	: 7.01.02 PROGRAM PENYELENGGARAAN PEMERINTAHAN DAN PELAYANAN PUBLIK		
Indikator Hasil	: IKM Pelayanan PD Persentase nilai Survei Kepuasan Masyarakat pelayanan kelurahan diatas 80		
Kegiatan	: 7.01.02.2.01 Koordinasi Penyelenggaraan Kegiatan Pemerintahan di Tingkat Kecamatan		



Indikator Keluaran	: Prosentase Penyelenggaraan Kegiatan Pemerintahan di Tingkat Kecamatan Prosentase Penyelenggaraan Kegiatan Pemerintahan di Tingkat Kecamatan yang dilaksanakan sesuai ketentuan		
Sub Kegiatan	: 7.01.02.2.01.0002 Peningkatan Efektifitas Kegiatan Pemerintahan di Tingkat Kecamatan		
Indikator Keluaran	: Jumlah Dokumen Peningkatan Efektifitas Kegiatan Pemerintahan di Tingkat Kecamatan		
KODE REKENING	URAIAN	JUMLAH	DASAR HUKUM
5	BELANJA DAERAH		
5.1	BELANJA OPERASI		
5.1.02	Belanja Barang dan Jasa	570.091.574,00	
5.2	BELANJA MODAL		
5.2.02	Belanja Modal Peralatan dan Mesin	232.047.000,00	
Kegiatan	: 7.01.02.2.02 Penyelenggaraan Urusan Pemerintahan yang Tidak Dilaksanakan oleh Unit Kerja Perangkat Daerah yang Ada di Kecamatan		
Indikator Keluaran	: Persentase Penyelenggaraan Urusan Pemerintahan yang Tidak Dilaksanakan oleh Unit Kerja Perangkat Daerah yang Ada di Kecamatan Prosentase Ketersediaan Dokumen Penyelenggaraan Urusan Pemerintahan yang Tidak Dilaksanakan oleh Unit Kerja Perangkat Daerah yang Ada di Kecamatan		
Sub Kegiatan	: 7.01.02.2.02.0001 Perencanaan Kegiatan Pelayanan kepada Masyarakat di Kecamatan		
Indikator Keluaran	: Jumlah Dokumen Perencanaan Kegiatan Pelayanan kepada Masyarakat di Kecamatan		
KODE REKENING	URAIAN	JUMLAH	DASAR HUKUM
5	BELANJA DAERAH		
5.1	BELANJA OPERASI		
5.1.02	Belanja Barang dan Jasa	22.700.000,00	
Program	: 7.01.03 PROGRAM PEMBERDAYAAN MASYARAKAT DESA DAN KELURAHAN		
Indikator Hasil	: Persentase pelaksanaan peningkatan sarana dan prasarana kewilayahan Persentase pelaksanaan peningkatan sarana dan prasarana kewilayahan Persentase pelaksanaan peningkatan sarana dan prasarana kewilayahan Persentase Usulan Masyarakat untuk sarana prasarana di Wilayah yang diakomodir Persentase Usulan Masyarakat untuk sarana prasarana di Wilayah yang diakomodir  Persentase Lembaga Kemasyarakatan yang aktif Persentase Lembaga yang Aktif		
Kegiatan	: 7.01.03.2.02 Kegiatan Pemberdayaan Kelurahan		
Indikator Keluaran	: Jumlah pembangunan sarana dan prasarana kewilayahan sesuai Perencanaan Jumlah pembangunan sarana dan prasarana kewilayahan yang sesuai Perencanaan Jumlah unsur masyarakat yang berpartisipasi dalam Pembangunan Jumlah unsur masyarakat yang berpartisipasi dalam Pembangunan Jumlah unsur masyarakat yang berpartisipasi dalam Pembkoorangan Jumlah usulan prioritas sarana prasarana yang diakomodir Jumlah usulan prioritas sarana prasarana yang diakomodir Jumlah usulan prioritas sarana prasarana yang diakomodir		
Sub Kegiatan	: 7.01.03.2.02.0001 Peningkatan Partisipasi Masyarakat dalam Forum Musyawarah Perencanaan Pembangunan di Kelurahan		
Indikator Keluaran	: Jumlah Lembaga Kemasyarakatan yang Berpartisipasi dalam Forum Musyawarah Perencanaan Pembangunan di Kelurahan		
KODE REKENING	URAIAN	JUMLAH	DASAR HUKUM
5	BELANJA DAERAH		
5.1	BELANJA OPERASI		
5.1.02	Belanja Barang dan Jasa	19.875.000,00	
Sub Kegiatan	: 7.01.03.2.02.0002 Pembangunan Sarana dan Prasarana Kelurahan		

Indikator Keluaran	: Jumlah Sarana dan Prasarana Kelurahan yang Terbangun		
KODE REKENING	URAIAN	JUMLAH	DASAR HUKUM
5	BELANJA DAERAH		
5.1	BELANJA OPERASI		
5.1.02	Belanja Barang dan Jasa	807.108.450,00	
5.2	BELANJA MODAL		
5.2.02	Belanja Modal Peralatan dan Mesin	52.600.000,00	
Sub Kegiatan	: 7.01.03.2.02.0003 Pemberdayaan Masyarakat di Kelurahan		
Indikator Keluaran	: Jumlah Pokmas dan Ormas yang Melaksanakan Pemberdayaan Masyarakat di Kelurahan		
KODE REKENING	URAIAN	JUMLAH	DASAR HUKUM
5	BELANJA DAERAH		
5.1	BELANJA OPERASI		
5.1.02	Belanja Barang dan Jasa	494.374.320,00	
Kegiatan	: 7.01.03.2.03 Pemberdayaan Lembaga Kemasyarakatan Tingkat Kecamatan		
Indikator Keluaran	: Jumlah Lembaga Kemasyarakatan yang Diselenggarakan		
Sub Kegiatan	: 7.01.03.2.03.0001 Penyelenggaraan Lembaga Kemasyarakatan		
Indikator Keluaran	: Jumlah Lembaga Kemasyarakatan yang Diselenggarakan		
KODE REKENING	URAIAN	JUMLAH	DASAR HUKUM
5	BELANJA DAERAH		
5.1	BELANJA OPERASI		
5.1.02	Belanja Barang dan Jasa	736.121.440,00	
Kegiatan	: 7.01.03.2.06 Pemberdayaan dan Kesejahteraan Keluarga Tingkat Kecamatan dan Kelurahan		
Indikator Keluaran	: Persentase Jumlah Keluarga yang mengikuti kegiatan Pemberdayaan dan Kesejahteraan Keluarga Tingkat Kecamatan dan Kelurahan Persentase Pelaksanaan Kegiatan Pemberdayaan dan Kesejahteraan Keluarga Tingkat Kecamatan dan Kelurahan		
Sub Kegiatan	: 7.01.03.2.06.0002 Peningkatan Kesadaran Keluarga dalam Membangun Kerja Sama antar-Keluarga, Warga, dan Kelompok Masyarakat		
Indikator Keluaran	: Jumlah Keluarga yang Mengikuti Peningkatan Kesadaran Keluarga dalam Membangun Kerja Sama antar-Keluarga, Warga, dan Kelompok Masyarakat		
KODE REKENING	URAIAN	JUMLAH	DASAR HUKUM
5	BELANJA DAERAH		
5.1	BELANJA OPERASI		
5.1.02	Belanja Barang dan Jasa	50.000.000,00	
Sub Kegiatan	: 7.01.03.2.06.0006 Peningkatan Kesadaran Keluarga dalam Peningkatan Pendidikan dan Keterampilan untuk Mewujudkan Sumber Daya Manusia yang Berkualitas dan Berdaya Saing		
Indikator Keluaran	: Jumlah Keluarga yang Mengikuti Peningkatan Kesadaran Keluarga dalam Peningkatan Pendidikan dan Keterampilan untuk Mewujudkan Sumber Daya Manusia yang Berkualitas dan Berdaya Saing		
KODE REKENING	URAIAN	JUMLAH	DASAR HUKUM
5	BELANJA DAERAH		
5.1	BELANJA OPERASI		
5.1.02	Belanja Barang dan Jasa	50.000.000,00	
Program	: 7.01.04 PROGRAM KOORDINASI KETENTRAMAN DAN KETERTIBAN UMUM		

Indikator Hasil	: Persentase wilayah RT yang termonitor keamanan dan ketertiban umum Prosentase Wilayah RT yang termonitoring keamanan dan ketertiban umum  Persentase gangguan ketentraman dan ketertiban umum yang dapat diselesaikan Persentase Gangguan Ketentraman dan Ketertiban Umum yang Dapat Diselesaikan		
Kegiatan	: 7.01.04.2.01 Koordinasi Upaya Penyelenggaraan Ketenteraman dan Ketertiban Umum		
Indikator Keluaran	: Cakupan wilayah yang termonitoring (unit RT)		
Sub Kegiatan	: 7.01.04.2.01.0001 Sinergitas dengan Kepolisian Negara Republik Indonesia, Tentara Nasional Indonesia dan Instansi Vertikal di Wilayah Kecamatan		
Indikator Keluaran	: Jumlah Laporan Hasil Sinergitas dengan Kepolisian Negara Republik Indonesia, Tentara Nasional Indonesia dan Instansi Vertikal di Wilayah Kecamatan		
KODE REKENING	URAIAN	JUMLAH	DASAR HUKUM
5	BELANJA DAERAH		
5.1	BELANJA OPERASI		
5.1.02	Belanja Barang dan Jasa	279.529.400,00	
Organisasi	: 7.01.0.00.0.00.02.0000 Kecamatan Blimbing		
Unit Organisasi	: 7.01.0.00.0.00.02.0010 Kelurahan Polehan		
Program	: 7.01.02 PROGRAM PENYELENGGARAAN PEMERINTAHAN DAN PELAYANAN PUBLIK		
Indikator Hasil	: IKM Pelayanan PD Persentase nilai Survei Kepuasan Masyarakat pelayanan kelurahan diatas 80		
Kegiatan	: 7.01.02.2.01 Koordinasi Penyelenggaraan Kegiatan Pemerintahan di Tingkat Kecamatan		
Indikator Keluaran	: Prosentase Penyelenggaraan Kegiatan Pemerintahan di Tingkat Kecamatan Prosentase Penyelenggaraan Kegiatan Pemerintahan di Tingkat Kecamatan yang dilaksanakan sesuai ketentuan		
Sub Kegiatan	: 7.01.02.2.01.0002 Peningkatan Efektifitas Kegiatan Pemerintahan di Tingkat Kecamatan		
Indikator Keluaran	: Jumlah Dokumen Peningkatan Efektifitas Kegiatan Pemerintahan di Tingkat Kecamatan		
KODE REKENING	URAIAN	JUMLAH	DASAR HUKUM
5	BELANJA DAERAH		
5.1	BELANJA OPERASI		
5.1.01	Belanja Pegawai	4.080.000,00	
5.1.02	Belanja Barang dan Jasa	630.752.054,00	
5.2	BELANJA MODAL		
5.2.02	Belanja Modal Peralatan dan Mesin	83.531.000,00	
Kegiatan	: 7.01.02.2.02 Penyelenggaraan Urusan Pemerintahan yang Tidak Dilaksanakan oleh Unit Kerja Perangkat Daerah yang Ada di Kecamatan		
Indikator Keluaran	: Persentase Penyelenggaraan Urusan Pemerintahan yang Tidak Dilaksanakan oleh Unit Kerja Perangkat Daerah yang Ada di Kecamatan Prosentase Ketersediaan Dokumen Penyelenggaraan Urusan Pemerintahan yang Tidak Dilaksanakan oleh Unit Kerja Perangkat Daerah yang Ada di Kecamatan		
Sub Kegiatan	: 7.01.02.2.02.0001 Perencanaan Kegiatan Pelayanan kepada Masyarakat di Kecamatan		
Indikator Keluaran	: Jumlah Dokumen Perencanaan Kegiatan Pelayanan kepada Masyarakat di Kecamatan		
KODE REKENING	URAIAN	JUMLAH	DASAR HUKUM
5	BELANJA DAERAH		
5.1	BELANJA OPERASI		
5.1.02	Belanja Barang dan Jasa	10.100.000,00	

Program	: 7.01.03 PROGRAM PEMBERDAYAAN MASYARAKAT DESA DAN KELURAHAN		
Indikator Hasil	: <ul style="list-style-type: none"> <li>Persentase Lembaga Kemasyarakatan yang aktif</li> <li>Persentase Lembaga yang Aktif</li> <li>Persentase pelaksanaan peningkatan sarana dan prasarana kewilayahan</li> <li>Persentase Usulan Masyarakat untuk sarana prasarana di Wilayah yang diakomodir</li> <li>Persentase pelaksanaan peningkatan sarana dan prasarana kewilayahan</li> <li>Persentase pelaksanaan peningkatan sarana dan prasarana kewilayahan</li> <li>Persentase Usulan Masyarakat untuk sarana prasarana di Wilayah yang diakomodir</li> </ul>		
Kegiatan	: 7.01.03.2.02 Kegiatan Pemberdayaan Kelurahan		
Indikator Keluaran	: <ul style="list-style-type: none"> <li>Jumlah pembangunan sarana dan prasarana kewilayahan sesuai Perencanaan</li> <li>Jumlah pembangunan sarana dan prasarana kewilayahan yang sesuai Perencanaan</li> <li>Jumlah unsur masyarakat yang berpartisipasi dalam Pembangunan</li> <li>Jumlah unsur masyarakat yang berpartisipasi dalam Pembangunan</li> <li>Jumlah unsur masyarakat yang berpartisipasi dalam Pembkoorangan</li> <li>Jumlah usulan prioritas sarana prasarana yang diakomodir</li> <li>Jumlah usulan prioritas sarana prasarana yang diakomodir</li> <li>Jumlah usulan prioritas sarana prasarana yang diakomodir</li> </ul>		
Sub Kegiatan	: 7.01.03.2.02.0001 Peningkatan Partisipasi Masyarakat dalam Forum Musyawarah Perencanaan Pembangunan di Kelurahan		
Indikator Keluaran	: Jumlah Lembaga Kemasyarakatan yang Berpartisipasi dalam Forum Musyawarah Perencanaan Pembangunan di Kelurahan		
KODE REKENING	URAIAN	JUMLAH	DASAR HUKUM
5	BELANJA DAERAH		
5.1	BELANJA OPERASI		
5.1.02	Belanja Barang dan Jasa	20.000.000,00	
Sub Kegiatan	: 7.01.03.2.02.0002 Pembangunan Sarana dan Prasarana Kelurahan		
Indikator Keluaran	: Jumlah Sarana dan Prasarana Kelurahan yang Terbangun		
KODE REKENING	URAIAN	JUMLAH	DASAR HUKUM
5	BELANJA DAERAH		
5.1	BELANJA OPERASI		
5.1.02	Belanja Barang dan Jasa	2.658.494.390,00	
Sub Kegiatan	: 7.01.03.2.02.0003 Pemberdayaan Masyarakat di Kelurahan		
Indikator Keluaran	: Jumlah Pokmas dan Ormas yang Melaksanakan Pemberdayaan Masyarakat di Kelurahan		
KODE REKENING	URAIAN	JUMLAH	DASAR HUKUM
5	BELANJA DAERAH		
5.1	BELANJA OPERASI		
5.1.02	Belanja Barang dan Jasa	987.811.360,00	
Kegiatan	: 7.01.03.2.03 Pemberdayaan Lembaga Kemasyarakatan Tingkat Kecamatan		
Indikator Keluaran	: Jumlah Lembaga Kemasyarakatan yang Diselenggarakan		
Sub Kegiatan	: 7.01.03.2.03.0001 Penyelenggaraan Lembaga Kemasyarakatan		
Indikator Keluaran	: Jumlah Lembaga Kemasyarakatan yang Diselenggarakan		
KODE REKENING	URAIAN	JUMLAH	DASAR HUKUM
5	BELANJA DAERAH		
5.1	BELANJA OPERASI		
5.1.02	Belanja Barang dan Jasa	519.572.720,00	
Kegiatan	: 7.01.03.2.06 Pemberdayaan dan Kesejahteraan Keluarga Tingkat Kecamatan dan Kelurahan		

Indikator Keluaran	: Persentase Jumlah Keluarga yang mengikuti kegiatan Pemberdayaan dan Kesejahteraan Keluarga Tingkat Kecamatan dan Kelurahan Persentase Pelaksanaan Kegiatan Pemberdayaan dan Kesejahteraan Keluarga Tingkat Kecamatan dan Kelurahan		
Sub Kegiatan	: 7.01.03.2.06.0002 Peningkatan Kesadaran Keluarga dalam Membangun Kerja Sama antar-Keluarga, Warga, dan Kelompok Masyarakat		
Indikator Keluaran	: Jumlah Keluarga yang Mengikuti Peningkatan Kesadaran Keluarga dalam Membangun Kerja Sama antar-Keluarga, Warga, dan Kelompok Masyarakat		
KODE REKENING	URAIAN	JUMLAH	DASAR HUKUM
5	BELANJA DAERAH		
5.1	BELANJA OPERASI		
5.1.02	Belanja Barang dan Jasa	34.700.000,00	
Sub Kegiatan	: 7.01.03.2.06.0006 Peningkatan Kesadaran Keluarga dalam Peningkatan Pendidikan dan Keterampilan untuk Mewujudkan Sumber Daya Manusia yang Berkualitas dan Berdaya Saing		
Indikator Keluaran	: Jumlah Keluarga yang Mengikuti Peningkatan Kesadaran Keluarga dalam Peningkatan Pendidikan dan Keterampilan untuk Mewujudkan Sumber Daya Manusia yang Berkualitas dan Berdaya Saing		
KODE REKENING	URAIAN	JUMLAH	DASAR HUKUM
5	BELANJA DAERAH		
5.1	BELANJA OPERASI		
5.1.02	Belanja Barang dan Jasa	38.000.000,00	
Program	: 7.01.04 PROGRAM KOORDINASI KETENTRAMAN DAN KETERTIBAN UMUM		
Indikator Hasil	: Persentase Gangguan Ketentraman dan Ketertiban Umum yang Dapat Diselesaikan Prosentase Wilayah RT yang termonitoring keamanan dan ketertiban umum Persentase gangguan ketentraman dan ketertiban umum yang dapat diselesaikan Persentase wilayah RT yang termonitor keamanan dan ketertiban umum		
Kegiatan	: 7.01.04.2.01 Koordinasi Upaya Penyelenggaraan Ketenteraman dan Ketertiban Umum		
Indikator Keluaran	: Cakupan wilayah yang termonitoring (unit RT)		
Sub Kegiatan	: 7.01.04.2.01.0001 Sinergitas dengan Kepolisian Negara Republik Indonesia, Tentara Nasional Indonesia dan Instansi Vertikal di Wilayah Kecamatan		
Indikator Keluaran	: Jumlah Laporan Hasil Sinergitas dengan Kepolisian Negara Republik Indonesia, Tentara Nasional Indonesia dan Instansi Vertikal di Wilayah Kecamatan		
KODE REKENING	URAIAN	JUMLAH	DASAR HUKUM
5	BELANJA DAERAH		
5.1	BELANJA OPERASI		
5.1.02	Belanja Barang dan Jasa	238.710.880,00	
Organisasi	: 7.01.0.00.0.00.02.0000 Kecamatan Blimbing		
Unit Organisasi	: 7.01.0.00.0.00.02.0011 Kelurahan Jodipan		
Program	: 7.01.02 PROGRAM PENYELENGGARAAN PEMERINTAHAN DAN PELAYANAN PUBLIK		
Indikator Hasil	: IKM Pelayanan PD Persentase nilai Survei Kepuasan Masyarakat pelayanan kelurahan diatas 80		
Kegiatan	: 7.01.02.2.01 Koordinasi Penyelenggaraan Kegiatan Pemerintahan di Tingkat Kecamatan		
Indikator Keluaran	: Persentase Penyelenggaraan Urusan Pemerintahan yang Tidak Dilaksanakan oleh Unit Kerja Perangkat Daerah yang Ada di Kecamatan Prosentase Ketersediaan Dokumen Penyelenggaraan Urusan Pemerintahan yang Tidak Dilaksanakan oleh Unit Kerja Perangkat Daerah yang Ada di Kecamatan		
Sub Kegiatan	: 7.01.02.2.01.0002 Peningkatan Efektifitas Kegiatan Pemerintahan di Tingkat Kecamatan		
Indikator Keluaran	: Jumlah Dokumen Peningkatan Efektifitas Kegiatan Pemerintahan di Tingkat Kecamatan		

KODE REKENING	URAIAN	JUMLAH	DASAR HUKUM
5	BELANJA DAERAH		
5.1	BELANJA OPERASI		
5.1.01	Belanja Pegawai	2.000.000,00	
5.1.02	Belanja Barang dan Jasa	675.948.312,00	
5.2	BELANJA MODAL		
5.2.02	Belanja Modal Peralatan dan Mesin	93.682.200,00	
Kegiatan	: 7.01.02.2.02 Penyelenggaraan Urusan Pemerintahan yang Tidak Dilaksanakan oleh Unit Kerja Perangkat Daerah yang Ada di Kecamatan		
Indikator Keluaran	: -		
Sub Kegiatan	: 7.01.02.2.02.0001 Perencanaan Kegiatan Pelayanan kepada Masyarakat di Kecamatan		
Indikator Keluaran	: Jumlah Dokumen Perencanaan Kegiatan Pelayanan kepada Masyarakat di Kecamatan		
KODE REKENING	URAIAN	JUMLAH	DASAR HUKUM
5	BELANJA DAERAH		
5.1	BELANJA OPERASI		
5.1.02	Belanja Barang dan Jasa	11.867.500,00	
Program	: 7.01.03 PROGRAM PEMBERDAYAAN MASYARAKAT DESA DAN KELURAHAN		
Indikator Hasil	: Persentase pelaksanaan peningkatan sarana dan prasarana kewilayahan Persentase Usulan Masyarakat untuk sarana prasarana di Wilayah yang diakomodir Persentase Usulan Masyarakat untuk sarana prasarana di Wilayah yang diakomodir  Persentase Lembaga Kemasyarakatan yang aktif Persentase Lembaga yang Aktif Persentase pelaksanaan peningkatan sarana dan prasarana kewilayahan Persentase pelaksanaan peningkatan sarana dan prasarana kewilayahan		
Kegiatan	: 7.01.03.2.02 Kegiatan Pemberdayaan Kelurahan		
Indikator Keluaran	: Jumlah pembangunan sarana dan prasarana kewilayahan sesuai Perencanaan Jumlah pembangunan sarana dan prasarana kewilayahan yang sesuai Perencanaan Jumlah unsur masyarakat yang berpartisipasi dalam Pembangunan Jumlah unsur masyarakat yang berpartisipasi dalam Pembangunan Jumlah unsur masyarakat yang berpartisipasi dalam Pembkoorangan Jumlah usulan prioritas sarana prasarana yang diakomodir Jumlah usulan prioritas sarana prasarana yang diakomodir Jumlah usulan prioritas sarana prasarana yang diakomodir		
Sub Kegiatan	: 7.01.03.2.02.0001 Peningkatan Partisipasi Masyarakat dalam Forum Musyawarah Perencanaan Pembangunan di Kelurahan		
Indikator Keluaran	: Jumlah Lembaga Kemasyarakatan yang Berpartisipasi dalam Forum Musyawarah Perencanaan Pembangunan di Kelurahan		
KODE REKENING	URAIAN	JUMLAH	DASAR HUKUM
5	BELANJA DAERAH		
5.1	BELANJA OPERASI		
5.1.02	Belanja Barang dan Jasa	17.548.500,00	
Sub Kegiatan	: 7.01.03.2.02.0002 Pembangunan Sarana dan Prasarana Kelurahan		
Indikator Keluaran	: Jumlah Sarana dan Prasarana Kelurahan yang Terbangun		
KODE REKENING	URAIAN	JUMLAH	DASAR HUKUM
5	BELANJA DAERAH		
5.1	BELANJA OPERASI		
5.1.01	Belanja Pegawai	2.000.000,00	

5.1.02	Belanja Barang dan Jasa	1.991.521.615,00	
Sub Kegiatan	: 7.01.03.2.02.0003 Pemberdayaan Masyarakat di Kelurahan		
Indikator Keluaran	: Jumlah Pokmas dan Ormas yang Melaksanakan Pemberdayaan Masyarakat di Kelurahan		
KODE REKENING	URAIAN	JUMLAH	DASAR HUKUM
5	BELANJA DAERAH		
5.1	BELANJA OPERASI		
5.1.02	Belanja Barang dan Jasa	688.023.440,00	
Kegiatan	: 7.01.03.2.03 Pemberdayaan Lembaga Kemasyarakatan Tingkat Kecamatan		
Indikator Keluaran	: Jumlah Lembaga Kemasyarakatan yang Diselenggarakan		
Sub Kegiatan	: 7.01.03.2.03.0001 Penyelenggaraan Lembaga Kemasyarakatan		
Indikator Keluaran	: Jumlah Lembaga Kemasyarakatan yang Diselenggarakan		
KODE REKENING	URAIAN	JUMLAH	DASAR HUKUM
5	BELANJA DAERAH		
5.1	BELANJA OPERASI		
5.1.02	Belanja Barang dan Jasa	732.350.160,00	
Kegiatan	: 7.01.03.2.06 Pemberdayaan dan Kesejahteraan Keluarga Tingkat Kecamatan dan Kelurahan		
Indikator Keluaran	: Persentase Jumlah Keluarga yang mengikuti kegiatan Pemberdayaan dan Kesejahteraan Keluarga Tingkat Kecamatan dan Kelurahan Persentase Pelaksanaan Kegiatan Pemberdayaan dan Kesejahteraan Keluarga Tingkat Kecamatan dan Kelurahan		
Sub Kegiatan	: 7.01.03.2.06.0002 Peningkatan Kesadaran Keluarga dalam Membangun Kerja Sama antar-Keluarga, Warga, dan Kelompok Masyarakat		
Indikator Keluaran	: Jumlah Keluarga yang Mengikuti Peningkatan Kesadaran Keluarga dalam Membangun Kerja Sama antar-Keluarga, Warga, dan Kelompok Masyarakat		
KODE REKENING	URAIAN	JUMLAH	DASAR HUKUM
5	BELANJA DAERAH		
5.1	BELANJA OPERASI		
5.1.02	Belanja Barang dan Jasa	31.050.000,00	
Sub Kegiatan	: 7.01.03.2.06.0006 Peningkatan Kesadaran Keluarga dalam Peningkatan Pendidikan dan Keterampilan untuk Mewujudkan Sumber Daya Manusia yang Berkualitas dan Berdaya Saing		
Indikator Keluaran	: Jumlah Keluarga yang Mengikuti Peningkatan Kesadaran Keluarga dalam Peningkatan Pendidikan dan Keterampilan untuk Mewujudkan Sumber Daya Manusia yang Berkualitas dan Berdaya Saing		
KODE REKENING	URAIAN	JUMLAH	DASAR HUKUM
5	BELANJA DAERAH		
5.1	BELANJA OPERASI		
5.1.02	Belanja Barang dan Jasa	20.800.000,00	
Program	: 7.01.04 PROGRAM KOORDINASI KETENTRAMAN DAN KETERTIBAN UMUM		
Indikator Hasil	: Prosentase Wilayah RT yang termonitoring keamanan dan ketertiban umum Persentase gangguan ketentraman dan ketertiban umum yang dapat diselesaikan Persentase Gangguan Ketentraman dan Ketertiban Umum yang Dapat Diselesaikan Persentase wilayah RT yang termonitor keamanan dan ketertiban umum		
Kegiatan	: 7.01.04.2.01 Koordinasi Upaya Penyelenggaraan Ketenteraman dan Ketertiban Umum		
Indikator Keluaran	: Cakupan wilayah yang termonitoring (unit RT)		
Sub Kegiatan	: 7.01.04.2.01.0001 Sinergitas dengan Kepolisian Negara Republik Indonesia, Tentara Nasional Indonesia dan Instansi Vertikal di Wilayah Kecamatan		

Indikator Keluaran	: Jumlah Laporan Hasil Sinergitas dengan Kepolisian Negara Republik Indonesia, Tentara Nasional Indonesia dan Instansi Vertikal di Wilayah Kecamatan		
KODE REKENING	URAIAN	JUMLAH	DASAR HUKUM
5	BELANJA DAERAH		
5.1	BELANJA OPERASI		
5.1.02	Belanja Barang dan Jasa	303.340.200,00	
Organisasi	: 7.01.0.00.0.00.02.0000 Kecamatan Blimbing		
Unit Organisasi	: 7.01.0.00.0.00.02.0012 Kelurahan Balearjosari		
Program	: 7.01.02 PROGRAM PENYELENGGARAAN PEMERINTAHAN DAN PELAYANAN PUBLIK		
Indikator Hasil	: IKM Pelayanan PD Persentase nilai Survei Kepuasan Masyarakat pelayanan kelurahan diatas 80		
Kegiatan	: 7.01.02.2.01 Koordinasi Penyelenggaraan Kegiatan Pemerintahan di Tingkat Kecamatan		
Indikator Keluaran	: Prosentase Penyelenggaraan Kegiatan Pemerintahan di Tingkat Kecamatan Prosentase Penyelenggaraan Kegiatan Pemerintahan di Tingkat Kecamatan yang dilaksanakan sesuai ketentuan		
Sub Kegiatan	: 7.01.02.2.01.0002 Peningkatan Efektifitas Kegiatan Pemerintahan di Tingkat Kecamatan		
Indikator Keluaran	: Jumlah Dokumen Peningkatan Efektifitas Kegiatan Pemerintahan di Tingkat Kecamatan		
KODE REKENING	URAIAN	JUMLAH	DASAR HUKUM
5	BELANJA DAERAH		
5.1	BELANJA OPERASI		
5.1.02	Belanja Barang dan Jasa	604.948.026,00	
5.2	BELANJA MODAL		
5.2.02	Belanja Modal Peralatan dan Mesin	20.000.000,00	
Kegiatan	: 7.01.02.2.02 Penyelenggaraan Urusan Pemerintahan yang Tidak Dilaksanakan oleh Unit Kerja Perangkat Daerah yang Ada di Kecamatan		
Indikator Keluaran	: Persentase Penyelenggaraan Urusan Pemerintahan yang Tidak Dilaksanakan oleh Unit Kerja Perangkat Daerah yang Ada di Kecamatan Prosentase Ketersediaan Dokumen Penyelenggaraan Urusan Pemerintahan yang Tidak Dilaksanakan oleh Unit Kerja Perangkat Daerah yang Ada di Kecamatan		
Sub Kegiatan	: 7.01.02.2.02.0001 Perencanaan Kegiatan Pelayanan kepada Masyarakat di Kecamatan		
Indikator Keluaran	: Jumlah Dokumen Perencanaan Kegiatan Pelayanan kepada Masyarakat di Kecamatan		
KODE REKENING	URAIAN	JUMLAH	DASAR HUKUM
5	BELANJA DAERAH		
5.1	BELANJA OPERASI		
5.1.02	Belanja Barang dan Jasa	10.000.000,00	
Program	: 7.01.03 PROGRAM PEMBERDAYAAN MASYARAKAT DESA DAN KELURAHAN		
Indikator Hasil	: Persentase pelaksanaan peningkatan sarana dan prasarana kewilayahan Persentase Usulan Masyarakat untuk sarana prasarana di Wilayah yang diakomodir Persentase Usulan Masyarakat untuk sarana prasarana di Wilayah yang diakomodir  Persentase Lembaga Kemasyarakatan yang aktif Persentase Lembaga yang Aktif Persentase pelaksanaan peningkatan sarana dan prasarana kewilayahan Persentase pelaksanaan peningkatan sarana dan prasarana kewilayahan		
Kegiatan	: 7.01.03.2.01 Koordinasi Kegiatan Pemberdayaan Desa		



Indikator Keluaran	: Jumlah pembangunan sarana dan prasarana kewilayahan sesuai Perencanaan Jumlah pembangunan sarana dan prasarana kewilayahan yang sesuai Perencanaan Jumlah unsur masyarakat yang berpartisipasi dalam Pembangunan Jumlah unsur masyarakat yang berpartisipasi dalam Pembangunan Jumlah unsur masyarakat yang berpartisipasi dalam Pembkoorangan Jumlah usulan prioritas sarana prasarana yang diakomodir Jumlah usulan prioritas sarana prasarana yang diakomodir Jumlah usulan prioritas sarana prasarana yang diakomodir		
Sub Kegiatan	: 7.01.03.2.01.0001 Peningkatan Partisipasi Masyarakat dalam Forum Musyawarah Perencanaan Pembangunan di Desa		
Indikator Keluaran	: Jumlah Lembaga Kemasyarakatan yang Berpartisipasi dalam Forum Musyawarah Perencanaan Pembangunan di Desa		
KODE REKENING	URAIAN	JUMLAH	DASAR HUKUM
[object Object]	null		
[object Object]	null	0,00	
Kegiatan	: 7.01.03.2.02 Kegiatan Pemberdayaan Kelurahan		
Indikator Keluaran	: -		
Sub Kegiatan	: 7.01.03.2.02.0001 Peningkatan Partisipasi Masyarakat dalam Forum Musyawarah Perencanaan Pembangunan di Kelurahan		
Indikator Keluaran	: Jumlah Lembaga Kemasyarakatan yang Berpartisipasi dalam Forum Musyawarah Perencanaan Pembangunan di Kelurahan		
KODE REKENING	URAIAN	JUMLAH	DASAR HUKUM
5	BELANJA DAERAH		
5.1	BELANJA OPERASI		
5.1.02	Belanja Barang dan Jasa	20.000.000,00	
Sub Kegiatan	: 7.01.03.2.02.0002 Pembangunan Sarana dan Prasarana Kelurahan		
Indikator Keluaran	: Jumlah Sarana dan Prasarana Kelurahan yang Terbangun		
KODE REKENING	URAIAN	JUMLAH	DASAR HUKUM
5	BELANJA DAERAH		
5.1	BELANJA OPERASI		
5.1.01	Belanja Pegawai	2.040.000,00	
5.1.02	Belanja Barang dan Jasa	1.147.620.000,00	
Sub Kegiatan	: 7.01.03.2.02.0003 Pemberdayaan Masyarakat di Kelurahan		
Indikator Keluaran	: Jumlah Pokmas dan Ormas yang Melaksanakan Pemberdayaan Masyarakat di Kelurahan		
KODE REKENING	URAIAN	JUMLAH	DASAR HUKUM
5	BELANJA DAERAH		
5.1	BELANJA OPERASI		
5.1.02	Belanja Barang dan Jasa	636.565.390,00	
Kegiatan	: 7.01.03.2.03 Pemberdayaan Lembaga Kemasyarakatan Tingkat Kecamatan		
Indikator Keluaran	: Jumlah Lembaga Kemasyarakatan yang Diselenggarakan		
Sub Kegiatan	: 7.01.03.2.03.0001 Penyelenggaraan Lembaga Kemasyarakatan		
Indikator Keluaran	: Jumlah Lembaga Kemasyarakatan yang Diselenggarakan		
KODE REKENING	URAIAN	JUMLAH	DASAR HUKUM
5	BELANJA DAERAH		
5.1	BELANJA OPERASI		

5.1.02	Belanja Barang dan Jasa	506.802.260,00	
Kegiatan	: 7.01.03.2.06 Pemberdayaan dan Kesejahteraan Keluarga Tingkat Kecamatan dan Kelurahan		
Indikator Keluaran	: Persentase Jumlah Keluarga yang mengikuti kegiatan Pemberdayaan dan Kesejahteraan Keluarga Tingkat Kecamatan dan Kelurahan Persentase Pelaksanaan Kegiatan Pemberdayaan dan Kesejahteraan Keluarga Tingkat Kecamatan dan Kelurahan		
Sub Kegiatan	: 7.01.03.2.06.0002 Peningkatan Kesadaran Keluarga dalam Membangun Kerja Sama antar-Keluarga, Warga, dan Kelompok Masyarakat		
Indikator Keluaran	: Jumlah Keluarga yang Mengikuti Peningkatan Kesadaran Keluarga dalam Membangun Kerja Sama antar-Keluarga, Warga, dan Kelompok Masyarakat		
KODE REKENING	URAIAN	JUMLAH	DASAR HUKUM
5	BELANJA DAERAH		
5.1	BELANJA OPERASI		
5.1.02	Belanja Barang dan Jasa	50.000.000,00	
Sub Kegiatan	: 7.01.03.2.06.0006 Peningkatan Kesadaran Keluarga dalam Peningkatan Pendidikan dan Keterampilan untuk Mewujudkan Sumber Daya Manusia yang Berkualitas dan Berdaya Saing		
Indikator Keluaran	: Jumlah Keluarga yang Mengikuti Peningkatan Kesadaran Keluarga dalam Peningkatan Pendidikan dan Keterampilan untuk Mewujudkan Sumber Daya Manusia yang Berkualitas dan Berdaya Saing		
KODE REKENING	URAIAN	JUMLAH	DASAR HUKUM
5	BELANJA DAERAH		
5.1	BELANJA OPERASI		
5.1.02	Belanja Barang dan Jasa	50.000.000,00	
Program	: 7.01.04 PROGRAM KOORDINASI KETENTRAMAN DAN KETERTIBAN UMUM		
Indikator Hasil	: Persentase gangguan ketentraman dan ketertiban umum yang dapat diselesaikan Persentase Gangguan Ketentraman dan Ketertiban Umum yang Dapat Diselesaikan Persentase wilayah RT yang termonitor keamanan dan ketertiban umum Prosentase Wilayah RT yang termonitoring keamanan dan ketertiban umum		
Kegiatan	: 7.01.04.2.01 Koordinasi Upaya Penyelenggaraan Ketenteraman dan Ketertiban Umum		
Indikator Keluaran	: Cakupan wilayah yang termonitoring (unit RT)		
Sub Kegiatan	: 7.01.04.2.01.0001 Sinergitas dengan Kepolisian Negara Republik Indonesia, Tentara Nasional Indonesia dan Instansi Vertikal di Wilayah Kecamatan		
Indikator Keluaran	: Jumlah Laporan Hasil Sinergitas dengan Kepolisian Negara Republik Indonesia, Tentara Nasional Indonesia dan Instansi Vertikal di Wilayah Kecamatan		
KODE REKENING	URAIAN	JUMLAH	DASAR HUKUM
5	BELANJA DAERAH		
5.1	BELANJA OPERASI		
5.1.02	Belanja Barang dan Jasa	259.312.500,00	
Organisasi	: 7.01.0.00.0.00.03.0000 Kecamatan Kedungkandang		
Unit Organisasi	: 7.01.0.00.0.00.03.0000 Kecamatan Kedungkandang		
Program	: 7.01.02 PROGRAM PENYELENGGARAAN PEMERINTAHAN DAN PELAYANAN PUBLIK		
Indikator Hasil	: Persentase nilai Survei Kepuasan Masyarakat pelayanan kelurahan diatas 80		
Kegiatan	: 7.01.02.2.01 Koordinasi Penyelenggaraan Kegiatan Pemerintahan di Tingkat Kecamatan		
Indikator Keluaran	: Prosentase Penyelenggaraan Kegiatan Pemerintahan di Tingkat Kecamatan		
Sub Kegiatan	: 7.01.02.2.01.0002 Peningkatan Efektifitas Kegiatan Pemerintahan di Tingkat Kecamatan		
Indikator Keluaran	: Jumlah Dokumen Peningkatan Efektifitas Kegiatan Pemerintahan di Tingkat Kecamatan		

KODE REKENING	URAIAN	JUMLAH	DASAR HUKUM
5	BELANJA DAERAH		
5.1	BELANJA OPERASI		
5.1.01	Belanja Pegawai	680.000,00	
5.1.02	Belanja Barang dan Jasa	105.950.000,00	
Kegiatan	: 7.01.02.2.02 Penyelenggaraan Urusan Pemerintahan yang Tidak Dilaksanakan oleh Unit Kerja Perangkat Daerah yang Ada di Kecamatan		
Indikator Keluaran	: Prosentase Ketersediaan Dokumen Penyelenggaraan Urusan Pemerintahan yang Tidak Dilaksanakan oleh Unit Kerja Perangkat Daerah yang Ada di Kecamatan		
Sub Kegiatan	: 7.01.02.2.02.0001 Perencanaan Kegiatan Pelayanan kepada Masyarakat di Kecamatan		
Indikator Keluaran	: Jumlah Dokumen Perencanaan Kegiatan Pelayanan kepada Masyarakat di Kecamatan		
KODE REKENING	URAIAN	JUMLAH	DASAR HUKUM
5	BELANJA DAERAH		
5.1	BELANJA OPERASI		
5.1.01	Belanja Pegawai	680.000,00	
5.1.02	Belanja Barang dan Jasa	11.039.800,00	
Program	: 7.01.03 PROGRAM PEMBERDAYAAN MASYARAKAT DESA DAN KELURAHAN		
Indikator Hasil	: Persentase lembaga kemasyarakatan yang aktif Persentase pelaksanaan peningkatan sarana dan prasarana kewilayahan Persentase usulan masyarakat untuk sarana prasarana di wilayah yang diakomodir		
Kegiatan	: 7.01.03.2.02 Kegiatan Pemberdayaan Kelurahan		
Indikator Keluaran	: Jumlah pembangunan sarana dan prasarana kewilayahan sesuai Perencanaan Jumlah unsur masyarakat yang berpartisipasi dalam Pembangunan Jumlah usulan prioritas sarana prasarana yang diakomodir		
Sub Kegiatan	: 7.01.03.2.02.0001 Peningkatan Partisipasi Masyarakat dalam Forum Musyawarah Perencanaan Pembangunan di Kelurahan		
Indikator Keluaran	: Jumlah Lembaga Kemasyarakatan yang Berpartisipasi dalam Forum Musyawarah Perencanaan Pembangunan di Kelurahan		
KODE REKENING	URAIAN	JUMLAH	DASAR HUKUM
5	BELANJA DAERAH		
5.1	BELANJA OPERASI		
5.1.01	Belanja Pegawai	680.000,00	
5.1.02	Belanja Barang dan Jasa	88.080.000,00	
Sub Kegiatan	: 7.01.03.2.02.0002 Pembangunan Sarana dan Prasarana Kelurahan		
Indikator Keluaran	: Jumlah Sarana dan Prasarana Kelurahan yang Terbangun		
KODE REKENING	URAIAN	JUMLAH	DASAR HUKUM
[object Object]	null		
[object Object]	null	0,00	
Sub Kegiatan	: 7.01.03.2.02.0003 Pemberdayaan Masyarakat di Kelurahan		
Indikator Keluaran	: Jumlah Pokmas dan Ormas yang Melaksanakan Pemberdayaan Masyarakat di Kelurahan		
KODE REKENING	URAIAN	JUMLAH	DASAR HUKUM
5	BELANJA DAERAH		
5.1	BELANJA OPERASI		

5.1.01	Belanja Pegawai	1.360.000,00	
5.1.02	Belanja Barang dan Jasa	183.199.000,00	
Sub Kegiatan	: 7.01.03.2.02.0004 Evaluasi Kelurahan		
Indikator Keluaran	: Jumlah Laporan Hasil Evaluasi Kelurahan		
KODE REKENING	URAIAN	JUMLAH	DASAR HUKUM
5	BELANJA DAERAH		
5.1	BELANJA OPERASI		
5.1.01	Belanja Pegawai	680.000,00	
5.1.02	Belanja Barang dan Jasa	229.095.060,00	
5.2	BELANJA MODAL		
5.2.02	Belanja Modal Peralatan dan Mesin	45.000.000,00	
Kegiatan	: 7.01.03.2.03 Pemberdayaan Lembaga Masyarakat Tingkat Kecamatan		
Indikator Keluaran	: Persentase peningkatan lembaga ekonomi dan Lembaga Masyarakat yang aktif		
Sub Kegiatan	: 7.01.03.2.03.0001 Penyelenggaraan Lembaga Masyarakat		
Indikator Keluaran	: Jumlah Lembaga Masyarakat yang Diselenggarakan		
KODE REKENING	URAIAN	JUMLAH	DASAR HUKUM
5	BELANJA DAERAH		
5.1	BELANJA OPERASI		
5.1.01	Belanja Pegawai	1.360.000,00	
5.1.02	Belanja Barang dan Jasa	63.428.400,00	
Kegiatan	: 7.01.03.2.06 Pemberdayaan dan Kesejahteraan Keluarga Tingkat Kecamatan dan Kelurahan		
Indikator Keluaran	: Prosentase Pemberdayaan dan Kesejahteraan Keluarga Tingkat Kecamatan dan Kelurahan		
Sub Kegiatan	: 7.01.03.2.06.0002 Peningkatan Kesadaran Keluarga dalam Membangun Kerja Sama antar-Keluarga, Warga, dan Kelompok Masyarakat		
Indikator Keluaran	: Jumlah Keluarga yang Mengikuti Peningkatan Kesadaran Keluarga dalam Membangun Kerja Sama antar-Keluarga, Warga, dan Kelompok Masyarakat		
KODE REKENING	URAIAN	JUMLAH	DASAR HUKUM
5	BELANJA DAERAH		
5.1	BELANJA OPERASI		
5.1.01	Belanja Pegawai	680.000,00	
5.1.02	Belanja Barang dan Jasa	88.200.000,00	
Sub Kegiatan	: 7.01.03.2.06.0006 Peningkatan Kesadaran Keluarga dalam Peningkatan Pendidikan dan Keterampilan untuk Mewujudkan Sumber Daya Manusia yang Berkualitas dan Berdaya Saing		
Indikator Keluaran	: Jumlah Keluarga yang Mengikuti Peningkatan Kesadaran Keluarga dalam Peningkatan Pendidikan dan Keterampilan untuk Mewujudkan Sumber Daya Manusia yang Berkualitas dan Berdaya Saing		
KODE REKENING	URAIAN	JUMLAH	DASAR HUKUM
5	BELANJA DAERAH		
5.1	BELANJA OPERASI		
5.1.01	Belanja Pegawai	1.360.000,00	
5.1.02	Belanja Barang dan Jasa	141.273.800,00	
Program	: 7.01.04 PROGRAM KOORDINASI KETENTRAMAN DAN KETERTIBAN UMUM		

Indikator Hasil	: Persentase Gangguan Ketentraman dan Ketertiban Umum yang Dapat Diselesaikan Prosentase wilayah RT yang termonitor keamanan dan ketertiban umum		
Kegiatan	: 7.01.04.2.01 Koordinasi Upaya Penyelenggaraan Ketenteraman dan Ketertiban Umum		
Indikator Keluaran	: Cakupan wilayah yang termonitoring (unit RT)		
Sub Kegiatan	: 7.01.04.2.01.0001 Sinergitas dengan Kepolisian Negara Republik Indonesia, Tentara Nasional Indonesia dan Instansi Vertikal di Wilayah Kecamatan		
Indikator Keluaran	: Jumlah Laporan Hasil Sinergitas dengan Kepolisian Negara Republik Indonesia, Tentara Nasional Indonesia dan Instansi Vertikal di Wilayah Kecamatan		
KODE REKENING	URAIAN	JUMLAH	DASAR HUKUM
5	BELANJA DAERAH		
5.1	BELANJA OPERASI		
5.1.01	Belanja Pegawai	1.360.000,00	
5.1.02	Belanja Barang dan Jasa	142.718.400,00	
Program	: 7.01.05 PROGRAM PENYELENGGARAAN URUSAN PEMERINTAHAN UMUM		
Indikator Hasil	: Cakupan penyelenggaraan urusan pemerintahan umum yang dikoordinasikan melalui Forkopimcam		
Kegiatan	: 7.01.05.2.01 Penyelenggaraan Urusan Pemerintahan Umum Sesuai Penugasan Kepala Daerah		
Indikator Keluaran	: Jumlah koordinasi		
Sub Kegiatan	: 7.01.05.2.01.0008 Pelaksanaan Tugas Forum Koordinasi Pimpinan di Kecamatan		
Indikator Keluaran	: Jumlah Dokumen Tugas Forum Koordinasi Pimpinan di Kecamatan		
KODE REKENING	URAIAN	JUMLAH	DASAR HUKUM
5	BELANJA DAERAH		
5.1	BELANJA OPERASI		
5.1.01	Belanja Pegawai	680.000,00	
5.1.02	Belanja Barang dan Jasa	55.100.000,00	
Program	: 7.01.01 PROGRAM PENUNJANG URUSAN PEMERINTAHAN DAERAH KABUPATEN/KOTA		
Indikator Hasil	: persentase pelaporan administrasi kepegawaian tepat waktu persentase sarana dan prasarana dalam kondisi baik persentase dokumen perencanaan, keuangan dan pelaporan yang disusun tepat waktu persentase kebutuhan administrasi umum yang ditindaklanjuti sesuai ketentuan		
Kegiatan	: 7.01.01.2.01 Perencanaan, Penganggaran, dan Evaluasi Kinerja Perangkat Daerah		
Indikator Keluaran	: Persentase dokumen Perencanaan, Penganggaran dan Evaluasi Kinerja Perangkat Daerah sesuai ketentuan		
Sub Kegiatan	: 7.01.01.2.01.0001 Penyusunan Dokumen Perencanaan Perangkat Daerah		
Indikator Keluaran	: Jumlah Dokumen Perencanaan Perangkat Daerah		
KODE REKENING	URAIAN	JUMLAH	DASAR HUKUM
5	BELANJA DAERAH		
5.1	BELANJA OPERASI		
5.1.01	Belanja Pegawai	680.000,00	
5.1.02	Belanja Barang dan Jasa	98.250.000,00	
Sub Kegiatan	: 7.01.01.2.01.0002 Koordinasi dan Penyusunan Dokumen RKA-SKPD		
Indikator Keluaran	: Jumlah Dokumen RKA-SKPD dan Laporan Hasil Koordinasi Penyusunan Dokumen RKA-SKPD		
KODE REKENING	URAIAN	JUMLAH	DASAR HUKUM
5	BELANJA DAERAH		

5.1	BELANJA OPERASI		
5.1.02	Belanja Barang dan Jasa	700.090,00	
Sub Kegiatan	: 7.01.01.2.01.0004 Koordinasi dan Penyusunan DPA-SKPD		
Indikator Keluaran	: Jumlah Dokumen DPA-SKPD dan Laporan Hasil Koordinasi Penyusunan Dokumen DPA-SKPD		
KODE REKENING	URAIAN	JUMLAH	DASAR HUKUM
5	BELANJA DAERAH		
5.1	BELANJA OPERASI		
5.1.02	Belanja Barang dan Jasa	2.275.000,00	
Sub Kegiatan	: 7.01.01.2.01.0006 Koordinasi dan Penyusunan Laporan Capaian Kinerja dan Ikhtisar Realisasi Kinerja SKPD		
Indikator Keluaran	: Jumlah Laporan Capaian Kinerja dan Ikhtisar Realisasi Kinerja SKPD dan Laporan Hasil Koordinasi Penyusunan Laporan Capaian Kinerja dan Ikhtisar Realisasi Kinerja SKPD		
KODE REKENING	URAIAN	JUMLAH	DASAR HUKUM
5	BELANJA DAERAH		
5.1	BELANJA OPERASI		
5.1.02	Belanja Barang dan Jasa	700.000,00	
Sub Kegiatan	: 7.01.01.2.01.0007 Evaluasi Kinerja Perangkat Daerah		
Indikator Keluaran	: Jumlah Laporan Evaluasi Kinerja Perangkat Daerah		
KODE REKENING	URAIAN	JUMLAH	DASAR HUKUM
5	BELANJA DAERAH		
5.1	BELANJA OPERASI		
5.1.02	Belanja Barang dan Jasa	7.920.000,00	
Kegiatan	: 7.01.01.2.02 Administrasi Keuangan Perangkat Daerah		
Indikator Keluaran	: Persentase penyediaan Administrasi Keuangan Perangkat Daerah sesuai ketentuan		
Sub Kegiatan	: 7.01.01.2.02.0001 Penyediaan Gaji dan Tunjangan ASN		
Indikator Keluaran	: Jumlah Orang yang Menerima Gaji dan Tunjangan ASN		
KODE REKENING	URAIAN	JUMLAH	DASAR HUKUM
5	BELANJA DAERAH		
5.1	BELANJA OPERASI		
5.1.01	Belanja Pegawai	21.999.884.023,00	
Sub Kegiatan	: 7.01.01.2.02.0005 Koordinasi dan Penyusunan Laporan Keuangan Akhir Tahun SKPD		
Indikator Keluaran	: Jumlah Laporan Keuangan Akhir Tahun SKPD dan Laporan Hasil Koordinasi Penyusunan Laporan Keuangan Akhir Tahun SKPD		
KODE REKENING	URAIAN	JUMLAH	DASAR HUKUM
5	BELANJA DAERAH		
5.1	BELANJA OPERASI		
5.1.01	Belanja Pegawai	680.000,00	
5.1.02	Belanja Barang dan Jasa	13.700.000,00	
Kegiatan	: 7.01.01.2.03 Administrasi Barang Milik Daerah pada Perangkat Daerah		
Indikator Keluaran	: Persentase dokumen Pengadaan Barang Milik Daerah yang disusun sesuai ketentuan		
Sub Kegiatan	: 7.01.01.2.03.0006 Penatausahaan Barang Milik Daerah pada SKPD		

Indikator Keluaran	: Jumlah Laporan Penatausahaan Barang Milik Daerah pada SKPD		
KODE REKENING	URAIAN	JUMLAH	DASAR HUKUM
5	BELANJA DAERAH		
5.1	BELANJA OPERASI		
5.1.01	Belanja Pegawai	680.000,00	
5.1.02	Belanja Barang dan Jasa	8.904.800,00	
Kegiatan	: 7.01.01.2.05 Administrasi Kepegawaian Perangkat Daerah		
Indikator Keluaran	: Persentase pegawai yang terfasilitasi layanan kepegawaian		
Sub Kegiatan	: 7.01.01.2.05.0009 Pendidikan dan Pelatihan Pegawai Berdasarkan Tugas dan Fungsi		
Indikator Keluaran	: Jumlah Pegawai Berdasarkan Tugas dan Fungsi yang Mengikuti Pendidikan dan Pelatihan		
KODE REKENING	URAIAN	JUMLAH	DASAR HUKUM
5	BELANJA DAERAH		
5.1	BELANJA OPERASI		
5.1.01	Belanja Pegawai	680.000,00	
5.1.02	Belanja Barang dan Jasa	33.800.000,00	
Kegiatan	: 7.01.01.2.06 Administrasi Umum Perangkat Daerah		
Indikator Keluaran	: Presentase Kebutuhan kantor yang terfasilitasi		
Sub Kegiatan	: 7.01.01.2.06.0001 Penyediaan Komponen Instalasi Listrik/Penerangan Bangunan Kantor		
Indikator Keluaran	: Jumlah Paket Komponen Instalasi Listrik/Penerangan Bangunan Kantor yang Disediakan		
KODE REKENING	URAIAN	JUMLAH	DASAR HUKUM
5	BELANJA DAERAH		
5.1	BELANJA OPERASI		
5.1.01	Belanja Pegawai	680.000,00	
5.1.02	Belanja Barang dan Jasa	20.081.000,00	
5.2	BELANJA MODAL		
5.2.02	Belanja Modal Peralatan dan Mesin	6.000.000,00	
Sub Kegiatan	: 7.01.01.2.06.0002 Penyediaan Peralatan dan Perlengkapan Kantor		
Indikator Keluaran	: Jumlah Paket Peralatan dan Perlengkapan Kantor yang Disediakan		
KODE REKENING	URAIAN	JUMLAH	DASAR HUKUM
5	BELANJA DAERAH		
5.1	BELANJA OPERASI		
5.1.01	Belanja Pegawai	1.360.000,00	
5.1.02	Belanja Barang dan Jasa	97.876.400,00	
Sub Kegiatan	: 7.01.01.2.06.0004 Penyediaan Bahan Logistik Kantor		
Indikator Keluaran	: Jumlah Paket Bahan Logistik Kantor yang Disediakan		
KODE REKENING	URAIAN	JUMLAH	DASAR HUKUM
5	BELANJA DAERAH		
5.1	BELANJA OPERASI		
5.1.01	Belanja Pegawai	680.000,00	

5.1.02	Belanja Barang dan Jasa	196.802.000,00	
Sub Kegiatan	: 7.01.01.2.06.0005 Penyediaan Barang Cetak dan Penggandaan		
Indikator Keluaran	: Jumlah Paket Barang Cetak dan Penggandaan yang Disediakan		
KODE REKENING	URAIAN	JUMLAH	DASAR HUKUM
5	BELANJA DAERAH		
5.1	BELANJA OPERASI		
5.1.02	Belanja Barang dan Jasa	22.734.400,00	
Sub Kegiatan	: 7.01.01.2.06.0006 Penyediaan Bahan Bacaan dan Peraturan Perundang-undangan		
Indikator Keluaran	: Jumlah Dokumen Bahan Bacaan dan Peraturan Perundang-Undangan yang Disediakan		
KODE REKENING	URAIAN	JUMLAH	DASAR HUKUM
5	BELANJA DAERAH		
5.1	BELANJA OPERASI		
5.1.02	Belanja Barang dan Jasa	10.800.000,00	
Sub Kegiatan	: 7.01.01.2.06.0008 Fasilitas Kunjungan Tamu		
Indikator Keluaran	: Jumlah Laporan Fasilitas Kunjungan Tamu		
KODE REKENING	URAIAN	JUMLAH	DASAR HUKUM
5	BELANJA DAERAH		
5.1	BELANJA OPERASI		
5.1.02	Belanja Barang dan Jasa	301.527.600,00	
Sub Kegiatan	: 7.01.01.2.06.0009 Penyelenggaraan Rapat Koordinasi dan Konsultasi SKPD		
Indikator Keluaran	: Jumlah Laporan Penyelenggaraan Rapat Koordinasi dan Konsultasi SKPD		
KODE REKENING	URAIAN	JUMLAH	DASAR HUKUM
5	BELANJA DAERAH		
5.1	BELANJA OPERASI		
5.1.02	Belanja Barang dan Jasa	257.820.000,00	
Kegiatan	: 7.01.01.2.07 Pengadaan Barang Milik Daerah Penunjang Urusan Pemerintah Daerah		
Indikator Keluaran	: Persentase Pengadaan Barang Milik Daerah		
Sub Kegiatan	: 7.01.01.2.07.0002 Pengadaan Kendaraan Dinas Operasional atau Lapangan		
Indikator Keluaran	: Jumlah Unit Kendaraan Dinas Operasional atau Lapangan yang Disediakan		
KODE REKENING	URAIAN	JUMLAH	DASAR HUKUM
5	BELANJA DAERAH		
5.2	BELANJA MODAL		
5.2.02	Belanja Modal Peralatan dan Mesin	35.000.000,00	
Sub Kegiatan	: 7.01.01.2.07.0010 Pengadaan Sarana dan Prasarana Gedung Kantor atau Bangunan Lainnya		
Indikator Keluaran	: Jumlah Unit Sarana dan Prasarana Gedung Kantor atau Bangunan Lainnya yang Disediakan		
KODE REKENING	URAIAN	JUMLAH	DASAR HUKUM
5	BELANJA DAERAH		
5.2	BELANJA MODAL		
5.2.02	Belanja Modal Peralatan dan Mesin	245.698.950,00	



Kegiatan	: 7.01.01.2.08 Penyediaan Jasa Penunjang Urusan Pemerintahan Daerah		
Indikator Keluaran	: Persentase Surat Dinas yang ditindaklanjuti		
Sub Kegiatan	: 7.01.01.2.08.0001 Penyediaan Jasa Surat Menyurat		
Indikator Keluaran	: Jumlah Laporan Penyediaan Jasa Surat Menyurat		
KODE REKENING	URAIAN	JUMLAH	DASAR HUKUM
5	BELANJA DAERAH		
5.1	BELANJA OPERASI		
5.1.02	Belanja Barang dan Jasa	26.300.000,00	
Sub Kegiatan	: 7.01.01.2.08.0002 Penyediaan Jasa Komunikasi, Sumber Daya Air dan Listrik		
Indikator Keluaran	: Jumlah Laporan Penyediaan Jasa Komunikasi, Sumber Daya Air dan Listrik yang Disediakan		
KODE REKENING	URAIAN	JUMLAH	DASAR HUKUM
5	BELANJA DAERAH		
5.1	BELANJA OPERASI		
5.1.02	Belanja Barang dan Jasa	94.873.500,00	
Sub Kegiatan	: 7.01.01.2.08.0003 Penyediaan Jasa Peralatan dan Perlengkapan Kantor		
Indikator Keluaran	: Jumlah Laporan Penyediaan Jasa Peralatan dan Perlengkapan Kantor yang Disediakan		
KODE REKENING	URAIAN	JUMLAH	DASAR HUKUM
5	BELANJA DAERAH		
5.1	BELANJA OPERASI		
5.1.02	Belanja Barang dan Jasa	10.850.000,00	
Sub Kegiatan	: 7.01.01.2.08.0004 Penyediaan Jasa Pelayanan Umum Kantor		
Indikator Keluaran	: Jumlah Laporan Penyediaan Jasa Pelayanan Umum Kantor yang Disediakan		
KODE REKENING	URAIAN	JUMLAH	DASAR HUKUM
5	BELANJA DAERAH		
5.1	BELANJA OPERASI		
5.1.01	Belanja Pegawai	680.000,00	
5.1.02	Belanja Barang dan Jasa	310.715.214,00	
Kegiatan	: 7.01.01.2.09 Pemeliharaan Barang Milik Daerah Penunjang Urusan Pemerintahan Daerah		
Indikator Keluaran	: Presentase Barang Milik Daerah yang terpelihara		
Sub Kegiatan	: 7.01.01.2.09.0002 Penyediaan Jasa Pemeliharaan, Biaya Pemeliharaan, Pajak dan Perizinan Kendaraan Dinas Operasional atau Lapangan		
Indikator Keluaran	: Jumlah Kendaraan Dinas Operasional atau Lapangan yang Dipelihara dan dibayarkan Pajak dan Perizinannya		
KODE REKENING	URAIAN	JUMLAH	DASAR HUKUM
5	BELANJA DAERAH		
5.1	BELANJA OPERASI		
5.1.01	Belanja Pegawai	1.360.000,00	
5.1.02	Belanja Barang dan Jasa	152.865.000,00	
Sub Kegiatan	: 7.01.01.2.09.0006 Pemeliharaan Peralatan dan Mesin Lainnya		
Indikator Keluaran	: Jumlah Peralatan dan Mesin Lainnya yang Dipelihara		
KODE REKENING	URAIAN	JUMLAH	DASAR HUKUM

5	BELANJA DAERAH		
5.1	BELANJA OPERASI		
5.1.02	Belanja Barang dan Jasa	64.234.500,00	
Sub Kegiatan	: 7.01.01.2.09.0010 Pemeliharaan/Rehabilitasi Sarana dan Prasarana Gedung Kantor atau Bangunan Lainnya		
Indikator Keluaran	: Jumlah Sarana dan Prasarana Gedung Kantor atau Bangunan Lainnya yang Dipelihara/Direhabilitasi		
KODE REKENING	URAIAN	JUMLAH	DASAR HUKUM
5	BELANJA DAERAH		
5.1	BELANJA OPERASI		
5.1.01	Belanja Pegawai	1.360.000,00	
5.1.02	Belanja Barang dan Jasa	267.438.718,00	
Organisasi	: 7.01.0.00.0.00.03.0000 Kecamatan Kedungkandang		
Unit Organisasi	: 7.01.0.00.0.00.03.0002 Kelurahan Kedungkandang		
Program	: 7.01.02 PROGRAM PENYELENGGARAAN PEMERINTAHAN DAN PELAYANAN PUBLIK		
Indikator Hasil	: Persentase nilai Survei Kepuasan Masyarakat pelayanan kelurahan diatas 80		
Kegiatan	: 7.01.02.2.01 Koordinasi Penyelenggaraan Kegiatan Pemerintahan di Tingkat Kecamatan		
Indikator Keluaran	: Prosentase Penyelenggaraan Kegiatan Pemerintahan di Tingkat Kecamatan		
Sub Kegiatan	: 7.01.02.2.01.0002 Peningkatan Efektifitas Kegiatan Pemerintahan di Tingkat Kecamatan		
Indikator Keluaran	: Jumlah Dokumen Peningkatan Efektifitas Kegiatan Pemerintahan di Tingkat Kecamatan		
KODE REKENING	URAIAN	JUMLAH	DASAR HUKUM
5	BELANJA DAERAH		
5.1	BELANJA OPERASI		
5.1.01	Belanja Pegawai	5.440.000,00	
5.1.02	Belanja Barang dan Jasa	570.095.280,00	
5.2	BELANJA MODAL		
5.2.02	Belanja Modal Peralatan dan Mesin	128.660.000,00	
Kegiatan	: 7.01.02.2.02 Penyelenggaraan Urusan Pemerintahan yang Tidak Dilaksanakan oleh Unit Kerja Perangkat Daerah yang Ada di Kecamatan		
Indikator Keluaran	: Prosentase Penyelenggaraan Urusan Pemerintahan yang Tidak Dilaksanakan oleh Unit Kerja Perangkat Daerah yang Ada di Kecamatan		
Sub Kegiatan	: 7.01.02.2.02.0001 Perencanaan Kegiatan Pelayanan kepada Masyarakat di Kecamatan		
Indikator Keluaran	: Jumlah Dokumen Perencanaan Kegiatan Pelayanan kepada Masyarakat di Kecamatan		
KODE REKENING	URAIAN	JUMLAH	DASAR HUKUM
5	BELANJA DAERAH		
5.1	BELANJA OPERASI		
5.1.02	Belanja Barang dan Jasa	15.000.000,00	
Program	: 7.01.03 PROGRAM PEMBERDAYAAN MASYARAKAT DESA DAN KELURAHAN		
Indikator Hasil	: Persentase pelaksanaan peningkatan sarana dan prasarana kewilayahan Persentase usulan masyarakat untuk sarana prasarana di wilayah yang diakomodir Persentase lembaga kemasyarakatan yang aktif		
Kegiatan	: 7.01.03.2.02 Kegiatan Pemberdayaan Kelurahan		

Indikator Keluaran	: Jumlah pembangunan sarana dan prasarana kewilayahan sesuai Perencanaan Jumlah unsur masyarakat yang berpartisipasi dalam Pembangunan Jumlah usulan prioritas sarana prasarana yang diakomodir		
Sub Kegiatan	: 7.01.03.2.02.0001 Peningkatan Partisipasi Masyarakat dalam Forum Musyawarah Perencanaan Pembangunan di Kelurahan		
Indikator Keluaran	: Jumlah Lembaga Kemasyarakatan yang Berpartisipasi dalam Forum Musyawarah Perencanaan Pembangunan di Kelurahan		
KODE REKENING	URAIAN	JUMLAH	DASAR HUKUM
5	BELANJA DAERAH		
5.1	BELANJA OPERASI		
5.1.02	Belanja Barang dan Jasa	34.140.000,00	
Sub Kegiatan	: 7.01.03.2.02.0002 Pembangunan Sarana dan Prasarana Kelurahan		
Indikator Keluaran	: Jumlah Sarana dan Prasarana Kelurahan yang Terbangun		
KODE REKENING	URAIAN	JUMLAH	DASAR HUKUM
5	BELANJA DAERAH		
5.1	BELANJA OPERASI		
5.1.01	Belanja Pegawai	3.400.000,00	
5.1.02	Belanja Barang dan Jasa	1.347.036.350,00	
5.2	BELANJA MODAL		
5.2.02	Belanja Modal Peralatan dan Mesin	1.905.000,00	
Sub Kegiatan	: 7.01.03.2.02.0003 Pemberdayaan Masyarakat di Kelurahan		
Indikator Keluaran	: Jumlah Pokmas dan Ormas yang Melaksanakan Pemberdayaan Masyarakat di Kelurahan		
KODE REKENING	URAIAN	JUMLAH	DASAR HUKUM
5	BELANJA DAERAH		
5.1	BELANJA OPERASI		
5.1.01	Belanja Pegawai	5.440.000,00	
5.1.02	Belanja Barang dan Jasa	931.230.840,00	
Kegiatan	: 7.01.03.2.03 Pemberdayaan Lembaga Kemasyarakatan Tingkat Kecamatan		
Indikator Keluaran	: Persentase peningkatan lembaga ekonomi dan Lembaga Kemasyarakatan yang aktif		
Sub Kegiatan	: 7.01.03.2.03.0001 Penyelenggaraan Lembaga Kemasyarakatan		
Indikator Keluaran	: Jumlah Lembaga Kemasyarakatan yang Diselenggarakan		
KODE REKENING	URAIAN	JUMLAH	DASAR HUKUM
5	BELANJA DAERAH		
5.1	BELANJA OPERASI		
5.1.01	Belanja Pegawai	1.360.000,00	
5.1.02	Belanja Barang dan Jasa	374.050.000,00	
5.2	BELANJA MODAL		
5.2.02	Belanja Modal Peralatan dan Mesin	20.000.000,00	
Kegiatan	: 7.01.03.2.06 Pemberdayaan dan Kesejahteraan Keluarga Tingkat Kecamatan dan Kelurahan		
Indikator Keluaran	: Prosentase Pemberdayaan dan Kesejahteraan Keluarga Tingkat Kecamatan dan Kelurahan		
Sub Kegiatan	: 7.01.03.2.06.0002 Peningkatan Kesadaran Keluarga dalam Membangun Kerja Sama antar-Keluarga, Warga, dan Kelompok Masyarakat		

Indikator Keluaran	: Jumlah Keluarga yang Mengikuti Peningkatan Kesadaran Keluarga dalam Membangun Kerja Sama antar-Keluarga, Warga, dan Kelompok Masyarakat		
KODE REKENING	URAIAN	JUMLAH	DASAR HUKUM
5	BELANJA DAERAH		
5.1	BELANJA OPERASI		
5.1.02	Belanja Barang dan Jasa	10.000.000,00	
Sub Kegiatan	: 7.01.03.2.06.0006 Peningkatan Kesadaran Keluarga dalam Peningkatan Pendidikan dan Keterampilan untuk Mewujudkan Sumber Daya Manusia yang Berkualitas dan Berdaya Saing		
Indikator Keluaran	: Jumlah Keluarga yang Mengikuti Peningkatan Kesadaran Keluarga dalam Peningkatan Pendidikan dan Keterampilan untuk Mewujudkan Sumber Daya Manusia yang Berkualitas dan Berdaya Saing		
KODE REKENING	URAIAN	JUMLAH	DASAR HUKUM
5	BELANJA DAERAH		
5.1	BELANJA OPERASI		
5.1.02	Belanja Barang dan Jasa	10.000.000,00	
Program	: 7.01.04 PROGRAM KOORDINASI KETENTRAMAN DAN KETERTIBAN UMUM		
Indikator Hasil	: Persentase Gangguan Ketentraman dan Ketertiban Umum yang Dapat Diselesaikan Prosentase wilayah RT yang termonitor keamanan dan ketertiban umum		
Kegiatan	: 7.01.04.2.01 Koordinasi Upaya Penyelenggaraan Ketenteraman dan Ketertiban Umum		
Indikator Keluaran	: Cakupan wilayah yang termonitoring (unit RT)		
Sub Kegiatan	: 7.01.04.2.01.0001 Sinergitas dengan Kepolisian Negara Republik Indonesia, Tentara Nasional Indonesia dan Instansi Vertikal di Wilayah Kecamatan		
Indikator Keluaran	: Jumlah Laporan Hasil Sinergitas dengan Kepolisian Negara Republik Indonesia, Tentara Nasional Indonesia dan Instansi Vertikal di Wilayah Kecamatan		
KODE REKENING	URAIAN	JUMLAH	DASAR HUKUM
5	BELANJA DAERAH		
5.1	BELANJA OPERASI		
5.1.02	Belanja Barang dan Jasa	162.082.240,00	
Organisasi	: 7.01.0.00.0.00.03.0000 Kecamatan Kedungkandang		
Unit Organisasi	: 7.01.0.00.0.00.03.0003 Kelurahan Kotalama		
Program	: 7.01.02 PROGRAM PENYELENGGARAAN PEMERINTAHAN DAN PELAYANAN PUBLIK		
Indikator Hasil	: Persentase nilai Survei Kepuasan Masyarakat pelayanan kelurahan diatas 80		
Kegiatan	: 7.01.02.2.01 Koordinasi Penyelenggaraan Kegiatan Pemerintahan di Tingkat Kecamatan		
Indikator Keluaran	: Prosentase Penyelenggaraan Kegiatan Pemerintahan di Tingkat Kecamatan		
Sub Kegiatan	: 7.01.02.2.01.0002 Peningkatan Efektifitas Kegiatan Pemerintahan di Tingkat Kecamatan		
Indikator Keluaran	: Jumlah Dokumen Peningkatan Efektifitas Kegiatan Pemerintahan di Tingkat Kecamatan		
KODE REKENING	URAIAN	JUMLAH	DASAR HUKUM
5	BELANJA DAERAH		
5.1	BELANJA OPERASI		
5.1.01	Belanja Pegawai	5.440.000,00	
5.1.02	Belanja Barang dan Jasa	607.096.128,00	
5.2	BELANJA MODAL		
5.2.02	Belanja Modal Peralatan dan Mesin	15.000.000,00	

Kegiatan	: 7.01.02.2.02 Penyelenggaraan Urusan Pemerintahan yang Tidak Dilaksanakan oleh Unit Kerja Perangkat Daerah yang Ada di Kecamatan		
Indikator Keluaran	: Prosentase Penyelenggaraan Urusan Pemerintahan yang Tidak Dilaksanakan oleh Unit Kerja Perangkat Daerah yang Ada di Kecamatan		
Sub Kegiatan	: 7.01.02.2.02.0001 Perencanaan Kegiatan Pelayanan kepada Masyarakat di Kecamatan		
Indikator Keluaran	: Jumlah Dokumen Perencanaan Kegiatan Pelayanan kepada Masyarakat di Kecamatan		
KODE REKENING	URAIAN	JUMLAH	DASAR HUKUM
5	BELANJA DAERAH		
5.1	BELANJA OPERASI		
5.1.02	Belanja Barang dan Jasa	3.370.000,00	
Program	: 7.01.03 PROGRAM PEMBERDAYAAN MASYARAKAT DESA DAN KELURAHAN		
Indikator Hasil	: Persentase lembaga kemasyarakatan yang aktif Persentase pelaksanaan peningkatan sarana dan prasarana kewilayahan Persentase usulan masyarakat untuk sarana prasarana di wilayah yang diakomodir		
Kegiatan	: 7.01.03.2.02 Kegiatan Pemberdayaan Kelurahan		
Indikator Keluaran	: Jumlah pembangunan sarana dan prasarana kewilayahan sesuai Perencanaan Jumlah unsur masyarakat yang berpartisipasi dalam Pembangunan Jumlah usulan prioritas sarana prasarana yang diakomodir		
Sub Kegiatan	: 7.01.03.2.02.0001 Peningkatan Partisipasi Masyarakat dalam Forum Musyawarah Perencanaan Pembangunan di Kelurahan		
Indikator Keluaran	: Jumlah Lembaga Kemasyarakatan yang Berpartisipasi dalam Forum Musyawarah Perencanaan Pembangunan di Kelurahan		
KODE REKENING	URAIAN	JUMLAH	DASAR HUKUM
5	BELANJA DAERAH		
5.1	BELANJA OPERASI		
5.1.01	Belanja Pegawai	680.000,00	
5.1.02	Belanja Barang dan Jasa	20.755.000,00	
Sub Kegiatan	: 7.01.03.2.02.0002 Pembangunan Sarana dan Prasarana Kelurahan		
Indikator Keluaran	: Jumlah Sarana dan Prasarana Kelurahan yang Terbangun		
KODE REKENING	URAIAN	JUMLAH	DASAR HUKUM
5	BELANJA DAERAH		
5.1	BELANJA OPERASI		
5.1.01	Belanja Pegawai	1.360.000,00	
5.1.02	Belanja Barang dan Jasa	2.905.680.000,00	
5.2	BELANJA MODAL		
5.2.02	Belanja Modal Peralatan dan Mesin	2.540.000,00	
Sub Kegiatan	: 7.01.03.2.02.0003 Pemberdayaan Masyarakat di Kelurahan		
Indikator Keluaran	: Jumlah Pokmas dan Ormas yang Melaksanakan Pemberdayaan Masyarakat di Kelurahan		
KODE REKENING	URAIAN	JUMLAH	DASAR HUKUM
5	BELANJA DAERAH		
5.1	BELANJA OPERASI		
5.1.01	Belanja Pegawai	680.000,00	
5.1.02	Belanja Barang dan Jasa	1.137.813.840,00	

Kegiatan	: 7.01.03.2.03 Pemberdayaan Lembaga Kemasyarakatan Tingkat Kecamatan		
Indikator Keluaran	: Persentase peningkatan lembaga ekonomi dan Lembaga Kemasyarakatan yang aktif		
Sub Kegiatan	: 7.01.03.2.03.0001 Penyelenggaraan Lembaga Kemasyarakatan		
Indikator Keluaran	: Jumlah Lembaga Kemasyarakatan yang Diselenggarakan		
KODE REKENING	URAIAN	JUMLAH	DASAR HUKUM
5	BELANJA DAERAH		
5.1	BELANJA OPERASI		
5.1.01	Belanja Pegawai	1.360.000,00	
5.1.02	Belanja Barang dan Jasa	1.101.932.824,00	
Kegiatan	: 7.01.03.2.06 Pemberdayaan dan Kesejahteraan Keluarga Tingkat Kecamatan dan Kelurahan		
Indikator Keluaran	: Prosentase Pemberdayaan dan Kesejahteraan Keluarga Tingkat Kecamatan dan Kelurahan		
Sub Kegiatan	: 7.01.03.2.06.0002 Peningkatan Kesadaran Keluarga dalam Membangun Kerja Sama antar-Keluarga, Warga, dan Kelompok Masyarakat		
Indikator Keluaran	: Jumlah Keluarga yang Mengikuti Peningkatan Kesadaran Keluarga dalam Membangun Kerja Sama antar-Keluarga, Warga, dan Kelompok Masyarakat		
KODE REKENING	URAIAN	JUMLAH	DASAR HUKUM
5	BELANJA DAERAH		
5.1	BELANJA OPERASI		
5.1.01	Belanja Pegawai	680.000,00	
5.1.02	Belanja Barang dan Jasa	22.558.600,00	
Sub Kegiatan	: 7.01.03.2.06.0006 Peningkatan Kesadaran Keluarga dalam Peningkatan Pendidikan dan Keterampilan untuk Mewujudkan Sumber Daya Manusia yang Berkualitas dan Berdaya Saing		
Indikator Keluaran	: Jumlah Keluarga yang Mengikuti Peningkatan Kesadaran Keluarga dalam Peningkatan Pendidikan dan Keterampilan untuk Mewujudkan Sumber Daya Manusia yang Berkualitas dan Berdaya Saing		
KODE REKENING	URAIAN	JUMLAH	DASAR HUKUM
5	BELANJA DAERAH		
5.1	BELANJA OPERASI		
5.1.02	Belanja Barang dan Jasa	21.372.000,00	
Program	: 7.01.04 PROGRAM KOORDINASI KETENTRAMAN DAN KETERTIBAN UMUM		
Indikator Hasil	: Persentase Gangguan Ketentraman dan Ketertiban Umum yang Dapat Diselesaikan Prosentase wilayah RT yang termonitor keamanan dan ketertiban umum		
Kegiatan	: 7.01.04.2.01 Koordinasi Upaya Penyelenggaraan Ketenteraman dan Ketertiban Umum		
Indikator Keluaran	: Prosentase Penyelenggaraan Kegiatan Pemerintahan di Tingkat Kecamatan		
Sub Kegiatan	: 7.01.04.2.01.0001 Sinergitas dengan Kepolisian Negara Republik Indonesia, Tentara Nasional Indonesia dan Instansi Vertikal di Wilayah Kecamatan		
Indikator Keluaran	: Jumlah Laporan Hasil Sinergitas dengan Kepolisian Negara Republik Indonesia, Tentara Nasional Indonesia dan Instansi Vertikal di Wilayah Kecamatan		
KODE REKENING	URAIAN	JUMLAH	DASAR HUKUM
5	BELANJA DAERAH		
5.1	BELANJA OPERASI		
5.1.02	Belanja Barang dan Jasa	394.062.192,00	
Organisasi	: 7.01.0.00.0.00.03.0000 Kecamatan Kedungkandang		
Unit Organisasi	: 7.01.0.00.0.00.03.0004 Kelurahan Mergosono		

Program	: 7.01.02 PROGRAM PENYELENGGARAAN PEMERINTAHAN DAN PELAYANAN PUBLIK		
Indikator Hasil	: Persentase nilai Survei Kepuasan Masyarakat pelayanan kelurahan diatas 80		
Kegiatan	: 7.01.02.2.01 Koordinasi Penyelenggaraan Kegiatan Pemerintahan di Tingkat Kecamatan		
Indikator Keluaran	: Prosentase Penyelenggaraan Kegiatan Pemerintahan di Tingkat Kecamatan		
Sub Kegiatan	: 7.01.02.2.01.0002 Peningkatan Efektifitas Kegiatan Pemerintahan di Tingkat Kecamatan		
Indikator Keluaran	: Jumlah Dokumen Peningkatan Efektifitas Kegiatan Pemerintahan di Tingkat Kecamatan		
KODE REKENING	URAIAN	JUMLAH	DASAR HUKUM
5	BELANJA DAERAH		
5.1	BELANJA OPERASI		
5.1.02	Belanja Barang dan Jasa	626.937.654,00	
5.2	BELANJA MODAL		
5.2.02	Belanja Modal Peralatan dan Mesin	9.758.050,00	
Kegiatan	: 7.01.02.2.02 Penyelenggaraan Urusan Pemerintahan yang Tidak Dilaksanakan oleh Unit Kerja Perangkat Daerah yang Ada di Kecamatan		
Indikator Keluaran	: Prosentase Penyelenggaraan Urusan Pemerintahan yang Tidak Dilaksanakan oleh Unit Kerja Perangkat Daerah yang Ada di Kecamatan		
Sub Kegiatan	: 7.01.02.2.02.0001 Perencanaan Kegiatan Pelayanan kepada Masyarakat di Kecamatan		
Indikator Keluaran	: Jumlah Dokumen Perencanaan Kegiatan Pelayanan kepada Masyarakat di Kecamatan		
KODE REKENING	URAIAN	JUMLAH	DASAR HUKUM
5	BELANJA DAERAH		
5.1	BELANJA OPERASI		
5.1.02	Belanja Barang dan Jasa	19.833.000,00	
Program	: 7.01.03 PROGRAM PEMBERDAYAAN MASYARAKAT DESA DAN KELURAHAN		
Indikator Hasil	: Persentase usulan masyarakat untuk sarana prasarana di wilayah yang diakomodir Persentase lembaga kemasyarakatan yang aktif Persentase pelaksanaan peningkatan sarana dan prasarana kewilayahan		
Kegiatan	: 7.01.03.2.02 Kegiatan Pemberdayaan Kelurahan		
Indikator Keluaran	: Jumlah pembangunan sarana dan prasarana kewilayahan sesuai Perencanaan Jumlah unsur masyarakat yang berpartisipasi dalam Pembangunan Jumlah usulan prioritas sarana prasarana yang diakomodir		
Sub Kegiatan	: 7.01.03.2.02.0001 Peningkatan Partisipasi Masyarakat dalam Forum Musyawarah Perencanaan Pembangunan di Kelurahan		
Indikator Keluaran	: Jumlah Lembaga Kemasyarakatan yang Berpartisipasi dalam Forum Musyawarah Perencanaan Pembangunan di Kelurahan		
KODE REKENING	URAIAN	JUMLAH	DASAR HUKUM
5	BELANJA DAERAH		
5.1	BELANJA OPERASI		
5.1.02	Belanja Barang dan Jasa	29.091.000,00	
Sub Kegiatan	: 7.01.03.2.02.0002 Pembangunan Sarana dan Prasarana Kelurahan		
Indikator Keluaran	: Jumlah Sarana dan Prasarana Kelurahan yang Terbangun		
KODE REKENING	URAIAN	JUMLAH	DASAR HUKUM
5	BELANJA DAERAH		
5.1	BELANJA OPERASI		

5.1.02	Belanja Barang dan Jasa	811.668.400,00	
5.2	BELANJA MODAL		
5.2.02	Belanja Modal Peralatan dan Mesin	1.270.000,00	
Sub Kegiatan	: 7.01.03.2.02.0003 Pemberdayaan Masyarakat di Kelurahan		
Indikator Keluaran	: Jumlah Pokmas dan Ormas yang Melaksanakan Pemberdayaan Masyarakat di Kelurahan		
KODE REKENING	URAIAN	JUMLAH	DASAR HUKUM
5	BELANJA DAERAH		
5.1	BELANJA OPERASI		
5.1.02	Belanja Barang dan Jasa	823.733.320,00	
Kegiatan	: 7.01.03.2.03 Pemberdayaan Lembaga Kemasyarakatan Tingkat Kecamatan		
Indikator Keluaran	: Persentase peningkatan lembaga ekonomi dan Lembaga Kemasyarakatan yang aktif		
Sub Kegiatan	: 7.01.03.2.03.0001 Penyelenggaraan Lembaga Kemasyarakatan		
Indikator Keluaran	: Jumlah Lembaga Kemasyarakatan yang Diselenggarakan		
KODE REKENING	URAIAN	JUMLAH	DASAR HUKUM
5	BELANJA DAERAH		
5.1	BELANJA OPERASI		
5.1.02	Belanja Barang dan Jasa	564.300.960,00	
5.2	BELANJA MODAL		
5.2.02	Belanja Modal Peralatan dan Mesin	23.750.000,00	
Kegiatan	: 7.01.03.2.06 Pemberdayaan dan Kesejahteraan Keluarga Tingkat Kecamatan dan Kelurahan		
Indikator Keluaran	: Prosentase Pemberdayaan dan Kesejahteraan Keluarga Tingkat Kecamatan dan Kelurahan		
Sub Kegiatan	: 7.01.03.2.06.0002 Peningkatan Kesadaran Keluarga dalam Membangun Kerja Sama antar-Keluarga, Warga, dan Kelompok Masyarakat		
Indikator Keluaran	: Jumlah Keluarga yang Mengikuti Peningkatan Kesadaran Keluarga dalam Membangun Kerja Sama antar-Keluarga, Warga, dan Kelompok Masyarakat		
KODE REKENING	URAIAN	JUMLAH	DASAR HUKUM
5	BELANJA DAERAH		
5.1	BELANJA OPERASI		
5.1.02	Belanja Barang dan Jasa	80.691.000,00	
Sub Kegiatan	: 7.01.03.2.06.0006 Peningkatan Kesadaran Keluarga dalam Peningkatan Pendidikan dan Keterampilan untuk Mewujudkan Sumber Daya Manusia yang Berkualitas dan Berdaya Saing		
Indikator Keluaran	: Jumlah Keluarga yang Mengikuti Peningkatan Kesadaran Keluarga dalam Peningkatan Pendidikan dan Keterampilan untuk Mewujudkan Sumber Daya Manusia yang Berkualitas dan Berdaya Saing		
KODE REKENING	URAIAN	JUMLAH	DASAR HUKUM
5	BELANJA DAERAH		
5.1	BELANJA OPERASI		
5.1.02	Belanja Barang dan Jasa	11.299.600,00	
Program	: 7.01.04 PROGRAM KOORDINASI KETENTRAMAN DAN KETERTIBAN UMUM		
Indikator Hasil	: Persentase Gangguan Ketentraman dan Ketertiban Umum yang Dapat Diselesaikan Prosentase wilayah RT yang termonitor keamanan dan ketertiban umum		
Kegiatan	: 7.01.04.2.01 Koordinasi Upaya Penyelenggaraan Ketenteraman dan Ketertiban Umum		
Indikator Keluaran	: Cakupan wilayah yang termonitoring (unit RT)		



Sub Kegiatan	: 7.01.04.2.01.0001 Sinergitas dengan Kepolisian Negara Republik Indonesia, Tentara Nasional Indonesia dan Instansi Vertikal di Wilayah Kecamatan		
Indikator Keluaran	: Jumlah Laporan Hasil Sinergitas dengan Kepolisian Negara Republik Indonesia, Tentara Nasional Indonesia dan Instansi Vertikal di Wilayah Kecamatan		
KODE REKENING	URAIAN	JUMLAH	DASAR HUKUM
5	BELANJA DAERAH		
5.1	BELANJA OPERASI		
5.1.02	Belanja Barang dan Jasa	247.947.040,00	
Organisasi	: 7.01.0.00.0.00.03.0000 Kecamatan Kedungkandang		
Unit Organisasi	: 7.01.0.00.0.00.03.0005 Kelurahan Bumiayu		
Program	: 7.01.02 PROGRAM PENYELENGGARAAN PEMERINTAHAN DAN PELAYANAN PUBLIK		
Indikator Hasil	: Persentase nilai Survei Kepuasan Masyarakat pelayanan kelurahan diatas 80		
Kegiatan	: 7.01.02.2.01 Koordinasi Penyelenggaraan Kegiatan Pemerintahan di Tingkat Kecamatan		
Indikator Keluaran	: Prosentase Penyelenggaraan Kegiatan Pemerintahan di Tingkat Kecamatan		
Sub Kegiatan	: 7.01.02.2.01.0002 Peningkatan Efektifitas Kegiatan Pemerintahan di Tingkat Kecamatan		
Indikator Keluaran	: Jumlah Dokumen Peningkatan Efektifitas Kegiatan Pemerintahan di Tingkat Kecamatan		
KODE REKENING	URAIAN	JUMLAH	DASAR HUKUM
5	BELANJA DAERAH		
5.1	BELANJA OPERASI		
5.1.02	Belanja Barang dan Jasa	517.729.536,00	
5.2	BELANJA MODAL		
5.2.02	Belanja Modal Peralatan dan Mesin	72.700.000,00	
Kegiatan	: 7.01.02.2.02 Penyelenggaraan Urusan Pemerintahan yang Tidak Dilaksanakan oleh Unit Kerja Perangkat Daerah yang Ada di Kecamatan		
Indikator Keluaran	: Prosentase Penyelenggaraan Urusan Pemerintahan yang Tidak Dilaksanakan oleh Unit Kerja Perangkat Daerah yang Ada di Kecamatan		
Sub Kegiatan	: 7.01.02.2.02.0001 Perencanaan Kegiatan Pelayanan kepada Masyarakat di Kecamatan		
Indikator Keluaran	: Jumlah Dokumen Perencanaan Kegiatan Pelayanan kepada Masyarakat di Kecamatan		
KODE REKENING	URAIAN	JUMLAH	DASAR HUKUM
5	BELANJA DAERAH		
5.1	BELANJA OPERASI		
5.1.02	Belanja Barang dan Jasa	8.500.000,00	
Program	: 7.01.03 PROGRAM PEMBERDAYAAN MASYARAKAT DESA DAN KELURAHAN		
Indikator Hasil	: Persentase lembaga kemasyarakatan yang aktif Persentase pelaksanaan peningkatan sarana dan prasarana kewilayahan Persentase usulan masyarakat untuk sarana prasarana di wilayah yang diakomodir		
Kegiatan	: 7.01.03.2.02 Kegiatan Pemberdayaan Kelurahan		
Indikator Keluaran	: Jumlah pembangunan sarana dan prasarana kewilayahan sesuai Perencanaan Jumlah unsur masyarakat yang berpartisipasi dalam Pembangunan Jumlah usulan prioritas sarana prasarana yang diakomodir		
Sub Kegiatan	: 7.01.03.2.02.0001 Peningkatan Partisipasi Masyarakat dalam Forum Musyawarah Perencanaan Pembangunan di Kelurahan		
Indikator Keluaran	: Jumlah Lembaga Kemasyarakatan yang Berpartisipasi dalam Forum Musyawarah Perencanaan Pembangunan di Kelurahan		

KODE REKENING	URAIAN	JUMLAH	DASAR HUKUM
5	BELANJA DAERAH		
5.1	BELANJA OPERASI		
5.1.02	Belanja Barang dan Jasa	47.400.000,00	
Sub Kegiatan	: 7.01.03.2.02.0002 Pembangunan Sarana dan Prasarana Kelurahan		
Indikator Keluaran	: Jumlah Sarana dan Prasarana Kelurahan yang Terbangun		
KODE REKENING	URAIAN	JUMLAH	DASAR HUKUM
5	BELANJA DAERAH		
5.1	BELANJA OPERASI		
5.1.02	Belanja Barang dan Jasa	1.826.886.000,00	
Sub Kegiatan	: 7.01.03.2.02.0003 Pemberdayaan Masyarakat di Kelurahan		
Indikator Keluaran	: Jumlah Pokmas dan Ormas yang Melaksanakan Pemberdayaan Masyarakat di Kelurahan		
KODE REKENING	URAIAN	JUMLAH	DASAR HUKUM
5	BELANJA DAERAH		
5.1	BELANJA OPERASI		
5.1.02	Belanja Barang dan Jasa	1.074.967.200,00	
Kegiatan	: 7.01.03.2.03 Pemberdayaan Lembaga Kemasyarakatan Tingkat Kecamatan		
Indikator Keluaran	: Persentase peningkatan lembaga ekonomi dan Lembaga Kemasyarakatan yang aktif		
Sub Kegiatan	: 7.01.03.2.03.0001 Penyelenggaraan Lembaga Kemasyarakatan		
Indikator Keluaran	: Jumlah Lembaga Kemasyarakatan yang Diselenggarakan		
KODE REKENING	URAIAN	JUMLAH	DASAR HUKUM
5	BELANJA DAERAH		
5.1	BELANJA OPERASI		
5.1.02	Belanja Barang dan Jasa	787.418.960,00	
5.2	BELANJA MODAL		
5.2.02	Belanja Modal Peralatan dan Mesin	20.000.000,00	
Kegiatan	: 7.01.03.2.06 Pemberdayaan dan Kesejahteraan Keluarga Tingkat Kecamatan dan Kelurahan		
Indikator Keluaran	: Prosentase Pemberdayaan dan Kesejahteraan Keluarga Tingkat Kecamatan dan Kelurahan		
Sub Kegiatan	: 7.01.03.2.06.0002 Peningkatan Kesadaran Keluarga dalam Membangun Kerja Sama antar-Keluarga, Warga, dan Kelompok Masyarakat		
Indikator Keluaran	: Jumlah Keluarga yang Mengikuti Peningkatan Kesadaran Keluarga dalam Membangun Kerja Sama antar-Keluarga, Warga, dan Kelompok Masyarakat		
KODE REKENING	URAIAN	JUMLAH	DASAR HUKUM
5	BELANJA DAERAH		
5.1	BELANJA OPERASI		
5.1.02	Belanja Barang dan Jasa	18.000.000,00	
Sub Kegiatan	: 7.01.03.2.06.0006 Peningkatan Kesadaran Keluarga dalam Peningkatan Pendidikan dan Keterampilan untuk Mewujudkan Sumber Daya Manusia yang Berkualitas dan Berdaya Saing		
Indikator Keluaran	: Jumlah Keluarga yang Mengikuti Peningkatan Kesadaran Keluarga dalam Peningkatan Pendidikan dan Keterampilan untuk Mewujudkan Sumber Daya Manusia yang Berkualitas dan Berdaya Saing		
KODE REKENING	URAIAN	JUMLAH	DASAR HUKUM

5	BELANJA DAERAH		
5.1	BELANJA OPERASI		
5.1.02	Belanja Barang dan Jasa	13.600.000,00	
Program	: 7.01.04 PROGRAM KOORDINASI KETENTRAMAN DAN KETERTIBAN UMUM		
Indikator Hasil	: Persentase Gangguan Ketentraman dan Ketertiban Umum yang Dapat Diselesaikan Prosentase wilayah RT yang termonitor keamanan dan ketertiban umum		
Kegiatan	: 7.01.04.2.01 Koordinasi Upaya Penyelenggaraan Ketenteraman dan Ketertiban Umum		
Indikator Keluaran	: Cakupan wilayah yang termonitoring (unit RT)		
Sub Kegiatan	: 7.01.04.2.01.0001 Sinergitas dengan Kepolisian Negara Republik Indonesia, Tentara Nasional Indonesia dan Instansi Vertikal di Wilayah Kecamatan		
Indikator Keluaran	: Jumlah Laporan Hasil Sinergitas dengan Kepolisian Negara Republik Indonesia, Tentara Nasional Indonesia dan Instansi Vertikal di Wilayah Kecamatan		
KODE REKENING	URAIAN	JUMLAH	DASAR HUKUM
5	BELANJA DAERAH		
5.1	BELANJA OPERASI		
5.1.02	Belanja Barang dan Jasa	215.880.240,00	
Organisasi	: 7.01.0.00.0.00.03.0000 Kecamatan Kedungkandang		
Unit Organisasi	: 7.01.0.00.0.00.03.0006 Kelurahan Wonokoyo		
Program	: 7.01.02 PROGRAM PENYELENGGARAAN PEMERINTAHAN DAN PELAYANAN PUBLIK		
Indikator Hasil	: Persentase nilai Survei Kepuasan Masyarakat pelayanan kelurahan diatas 80		
Kegiatan	: 7.01.02.2.01 Koordinasi Penyelenggaraan Kegiatan Pemerintahan di Tingkat Kecamatan		
Indikator Keluaran	: Prosentase Penyelenggaraan Kegiatan Pemerintahan di Tingkat Kecamatan		
Sub Kegiatan	: 7.01.02.2.01.0002 Peningkatan Efektifitas Kegiatan Pemerintahan di Tingkat Kecamatan		
Indikator Keluaran	: Jumlah Dokumen Peningkatan Efektifitas Kegiatan Pemerintahan di Tingkat Kecamatan		
KODE REKENING	URAIAN	JUMLAH	DASAR HUKUM
5	BELANJA DAERAH		
5.1	BELANJA OPERASI		
5.1.01	Belanja Pegawai	4.080.000,00	
5.1.02	Belanja Barang dan Jasa	446.052.274,00	
5.2	BELANJA MODAL		
5.2.02	Belanja Modal Peralatan dan Mesin	125.886.400,00	
Kegiatan	: 7.01.02.2.02 Penyelenggaraan Urusan Pemerintahan yang Tidak Dilaksanakan oleh Unit Kerja Perangkat Daerah yang Ada di Kecamatan		
Indikator Keluaran	: Prosentase Penyelenggaraan Urusan Pemerintahan yang Tidak Dilaksanakan oleh Unit Kerja Perangkat Daerah yang Ada di Kecamatan		
Sub Kegiatan	: 7.01.02.2.02.0001 Perencanaan Kegiatan Pelayanan kepada Masyarakat di Kecamatan		
Indikator Keluaran	: Jumlah Dokumen Perencanaan Kegiatan Pelayanan kepada Masyarakat di Kecamatan		
KODE REKENING	URAIAN	JUMLAH	DASAR HUKUM
5	BELANJA DAERAH		
5.1	BELANJA OPERASI		
5.1.02	Belanja Barang dan Jasa	50.000.000,00	
Program	: 7.01.03 PROGRAM PEMBERDAYAAN MASYARAKAT DESA DAN KELURAHAN		

Indikator Hasil	: Persentase usulan masyarakat untuk sarana prasarana di wilayah yang diakomodir Persentase lembaga kemasyarakatan yang aktif Persentase pelaksanaan peningkatan sarana dan prasarana kewilayahan		
Kegiatan	: 7.01.03.2.02 Kegiatan Pemberdayaan Kelurahan		
Indikator Keluaran	: Jumlah pembangunan sarana dan prasarana kewilayahan sesuai Perencanaan Jumlah unsur masyarakat yang berpartisipasi dalam Pembangunan Jumlah usulan prioritas sarana prasarana yang diakomodir		
Sub Kegiatan	: 7.01.03.2.02.0001 Peningkatan Partisipasi Masyarakat dalam Forum Musyawarah Perencanaan Pembangunan di Kelurahan		
Indikator Keluaran	: Jumlah Lembaga Kemasyarakatan yang Berpartisipasi dalam Forum Musyawarah Perencanaan Pembangunan di Kelurahan		
KODE REKENING	URAIAN	JUMLAH	DASAR HUKUM
5	BELANJA DAERAH		
5.1	BELANJA OPERASI		
5.1.02	Belanja Barang dan Jasa	40.000.000,00	
Sub Kegiatan	: 7.01.03.2.02.0002 Pembangunan Sarana dan Prasarana Kelurahan		
Indikator Keluaran	: Jumlah Sarana dan Prasarana Kelurahan yang Terbangun		
KODE REKENING	URAIAN	JUMLAH	DASAR HUKUM
5	BELANJA DAERAH		
5.1	BELANJA OPERASI		
5.1.01	Belanja Pegawai	2.040.000,00	
5.1.02	Belanja Barang dan Jasa	766.804.350,00	
5.2	BELANJA MODAL		
5.2.02	Belanja Modal Peralatan dan Mesin	7.200.000,00	
Sub Kegiatan	: 7.01.03.2.02.0003 Pemberdayaan Masyarakat di Kelurahan		
Indikator Keluaran	: Jumlah Pokmas dan Ormas yang Melaksanakan Pemberdayaan Masyarakat di Kelurahan		
KODE REKENING	URAIAN	JUMLAH	DASAR HUKUM
5	BELANJA DAERAH		
5.1	BELANJA OPERASI		
5.1.02	Belanja Barang dan Jasa	835.446.600,00	
Kegiatan	: 7.01.03.2.03 Pemberdayaan Lembaga Kemasyarakatan Tingkat Kecamatan		
Indikator Keluaran	: Persentase peningkatan lembaga ekonomi dan Lembaga Kemasyarakatan yang aktif		
Sub Kegiatan	: 7.01.03.2.03.0001 Penyelenggaraan Lembaga Kemasyarakatan		
Indikator Keluaran	: Jumlah Lembaga Kemasyarakatan yang Diselenggarakan		
KODE REKENING	URAIAN	JUMLAH	DASAR HUKUM
5	BELANJA DAERAH		
5.1	BELANJA OPERASI		
5.1.02	Belanja Barang dan Jasa	301.709.200,00	
5.2	BELANJA MODAL		
5.2.02	Belanja Modal Peralatan dan Mesin	20.000.000,00	
Kegiatan	: 7.01.03.2.06 Pemberdayaan dan Kesejahteraan Keluarga Tingkat Kecamatan dan Kelurahan		
Indikator Keluaran	: Prosentase Pemberdayaan dan Kesejahteraan Keluarga Tingkat Kecamatan dan Kelurahan		

Sub Kegiatan	: 7.01.03.2.06.0002 Peningkatan Kesadaran Keluarga dalam Membangun Kerja Sama antar-Keluarga, Warga, dan Kelompok Masyarakat		
Indikator Keluaran	: Jumlah Keluarga yang Mengikuti Peningkatan Kesadaran Keluarga dalam Membangun Kerja Sama antar-Keluarga, Warga, dan Kelompok Masyarakat		
KODE REKENING	URAIAN	JUMLAH	DASAR HUKUM
5	BELANJA DAERAH		
5.1	BELANJA OPERASI		
5.1.02	Belanja Barang dan Jasa	10.800.000,00	
Sub Kegiatan	: 7.01.03.2.06.0006 Peningkatan Kesadaran Keluarga dalam Peningkatan Pendidikan dan Keterampilan untuk Mewujudkan Sumber Daya Manusia yang Berkualitas dan Berdaya Saing		
Indikator Keluaran	: Jumlah Keluarga yang Mengikuti Peningkatan Kesadaran Keluarga dalam Peningkatan Pendidikan dan Keterampilan untuk Mewujudkan Sumber Daya Manusia yang Berkualitas dan Berdaya Saing		
KODE REKENING	URAIAN	JUMLAH	DASAR HUKUM
5	BELANJA DAERAH		
5.1	BELANJA OPERASI		
5.1.02	Belanja Barang dan Jasa	29.800.000,00	
Program	: 7.01.04 PROGRAM KOORDINASI KETENTRAMAN DAN KETERTIBAN UMUM		
Indikator Hasil	: Persentase Gangguan Ketentraman dan Ketertiban Umum yang Dapat Diselesaikan Prosentase wilayah RT yang termonitor keamanan dan ketertiban umum		
Kegiatan	: 7.01.04.2.01 Koordinasi Upaya Penyelenggaraan Ketenteraman dan Ketertiban Umum		
Indikator Keluaran	: Cakupan wilayah yang termonitoring (unit RT)		
Sub Kegiatan	: 7.01.04.2.01.0001 Sinergitas dengan Kepolisian Negara Republik Indonesia, Tentara Nasional Indonesia dan Instansi Vertikal di Wilayah Kecamatan		
Indikator Keluaran	: Jumlah Laporan Hasil Sinergitas dengan Kepolisian Negara Republik Indonesia, Tentara Nasional Indonesia dan Instansi Vertikal di Wilayah Kecamatan		
KODE REKENING	URAIAN	JUMLAH	DASAR HUKUM
5	BELANJA DAERAH		
5.1	BELANJA OPERASI		
5.1.02	Belanja Barang dan Jasa	188.925.360,00	
Organisasi	: 7.01.0.00.0.00.03.0000 Kecamatan Kedungkandang		
Unit Organisasi	: 7.01.0.00.0.00.03.0007 Kelurahan Buring		
Program	: 7.01.02 PROGRAM PENYELENGGARAAN PEMERINTAHAN DAN PELAYANAN PUBLIK		
Indikator Hasil	: Persentase nilai Survei Kepuasan Masyarakat pelayanan kelurahan diatas 80		
Kegiatan	: 7.01.02.2.01 Koordinasi Penyelenggaraan Kegiatan Pemerintahan di Tingkat Kecamatan		
Indikator Keluaran	: Prosentase Penyelenggaraan Kegiatan Pemerintahan di Tingkat Kecamatan		
Sub Kegiatan	: 7.01.02.2.01.0002 Peningkatan Efektifitas Kegiatan Pemerintahan di Tingkat Kecamatan		
Indikator Keluaran	: Jumlah Dokumen Peningkatan Efektifitas Kegiatan Pemerintahan di Tingkat Kecamatan		
KODE REKENING	URAIAN	JUMLAH	DASAR HUKUM
5	BELANJA DAERAH		
5.1	BELANJA OPERASI		
5.1.01	Belanja Pegawai	2.720.000,00	
5.1.02	Belanja Barang dan Jasa	378.664.526,00	
5.2	BELANJA MODAL		

5.2.02	Belanja Modal Peralatan dan Mesin	90.500.000,00	
Kegiatan	: 7.01.02.2.02 Penyelenggaraan Urusan Pemerintahan yang Tidak Dilaksanakan oleh Unit Kerja Perangkat Daerah yang Ada di Kecamatan		
Indikator Keluaran	: Prosentase Penyelenggaraan Urusan Pemerintahan yang Tidak Dilaksanakan oleh Unit Kerja Perangkat Daerah yang Ada di Kecamatan		
Sub Kegiatan	: 7.01.02.2.02.0001 Perencanaan Kegiatan Pelayanan kepada Masyarakat di Kecamatan		
Indikator Keluaran	: Jumlah Dokumen Perencanaan Kegiatan Pelayanan kepada Masyarakat di Kecamatan		
KODE REKENING	URAIAN	JUMLAH	DASAR HUKUM
5	BELANJA DAERAH		
5.1	BELANJA OPERASI		
5.1.01	Belanja Pegawai	680.000,00	
5.1.02	Belanja Barang dan Jasa	50.000.000,00	
Program	: 7.01.03 PROGRAM PEMBERDAYAAN MASYARAKAT DESA DAN KELURAHAN		
Indikator Hasil	: Persentase lembaga kemasyarakatan yang aktif Persentase pelaksanaan peningkatan sarana dan prasarana kewilayahan Persentase usulan masyarakat untuk sarana prasarana di wilayah yang diakomodir		
Kegiatan	: 7.01.03.2.02 Kegiatan Pemberdayaan Kelurahan		
Indikator Keluaran	: Jumlah pembangunan sarana dan prasarana kewilayahan sesuai Perencanaan Jumlah unsur masyarakat yang berpartisipasi dalam Pembangunan Jumlah usulan prioritas sarana prasarana yang diakomodir		
Sub Kegiatan	: 7.01.03.2.02.0001 Peningkatan Partisipasi Masyarakat dalam Forum Musyawarah Perencanaan Pembangunan di Kelurahan		
Indikator Keluaran	: Jumlah Lembaga Kemasyarakatan yang Berpartisipasi dalam Forum Musyawarah Perencanaan Pembangunan di Kelurahan		
KODE REKENING	URAIAN	JUMLAH	DASAR HUKUM
5	BELANJA DAERAH		
5.1	BELANJA OPERASI		
5.1.02	Belanja Barang dan Jasa	14.525.000,00	
Sub Kegiatan	: 7.01.03.2.02.0002 Pembangunan Sarana dan Prasarana Kelurahan		
Indikator Keluaran	: Jumlah Sarana dan Prasarana Kelurahan yang Terbangun		
KODE REKENING	URAIAN	JUMLAH	DASAR HUKUM
5	BELANJA DAERAH		
5.1	BELANJA OPERASI		
5.1.02	Belanja Barang dan Jasa	1.717.823.619,00	
Sub Kegiatan	: 7.01.03.2.02.0003 Pemberdayaan Masyarakat di Kelurahan		
Indikator Keluaran	: Jumlah Pokmas dan Ormas yang Melaksanakan Pemberdayaan Masyarakat di Kelurahan		
KODE REKENING	URAIAN	JUMLAH	DASAR HUKUM
5	BELANJA DAERAH		
5.1	BELANJA OPERASI		
5.1.02	Belanja Barang dan Jasa	853.485.687,00	
Kegiatan	: 7.01.03.2.03 Pemberdayaan Lembaga Kemasyarakatan Tingkat Kecamatan		
Indikator Keluaran	: Persentase peningkatan lembaga ekonomi dan Lembaga Kemasyarakatan yang aktif		
Sub Kegiatan	: 7.01.03.2.03.0001 Penyelenggaraan Lembaga Kemasyarakatan		

Indikator Keluaran	: Jumlah Lembaga Kemasyarakatan yang Diselenggarakan		
KODE REKENING	URAIAN	JUMLAH	DASAR HUKUM
5	BELANJA DAERAH		
5.1	BELANJA OPERASI		
5.1.02	Belanja Barang dan Jasa	671.140.322,00	
5.2	BELANJA MODAL		
5.2.02	Belanja Modal Peralatan dan Mesin	20.000.000,00	
Kegiatan	: 7.01.03.2.06 Pemberdayaan dan Kesejahteraan Keluarga Tingkat Kecamatan dan Kelurahan		
Indikator Keluaran	: Prosentase Pemberdayaan dan Kesejahteraan Keluarga Tingkat Kecamatan dan Kelurahan		
Sub Kegiatan	: 7.01.03.2.06.0002 Peningkatan Kesadaran Keluarga dalam Membangun Kerja Sama antar-Keluarga, Warga, dan Kelompok Masyarakat		
Indikator Keluaran	: Jumlah Keluarga yang Mengikuti Peningkatan Kesadaran Keluarga dalam Membangun Kerja Sama antar-Keluarga, Warga, dan Kelompok Masyarakat		
KODE REKENING	URAIAN	JUMLAH	DASAR HUKUM
5	BELANJA DAERAH		
5.1	BELANJA OPERASI		
5.1.02	Belanja Barang dan Jasa	40.700.000,00	
Sub Kegiatan	: 7.01.03.2.06.0006 Peningkatan Kesadaran Keluarga dalam Peningkatan Pendidikan dan Keterampilan untuk Mewujudkan Sumber Daya Manusia yang Berkualitas dan Berdaya Saing		
Indikator Keluaran	: Jumlah Keluarga yang Mengikuti Peningkatan Kesadaran Keluarga dalam Peningkatan Pendidikan dan Keterampilan untuk Mewujudkan Sumber Daya Manusia yang Berkualitas dan Berdaya Saing		
KODE REKENING	URAIAN	JUMLAH	DASAR HUKUM
5	BELANJA DAERAH		
5.1	BELANJA OPERASI		
5.1.02	Belanja Barang dan Jasa	30.700.000,00	
Program	: 7.01.04 PROGRAM KOORDINASI KETENTRAMAN DAN KETERTIBAN UMUM		
Indikator Hasil	: Persentase Gangguan Ketentraman dan Ketertiban Umum yang Dapat Diselesaikan Prosentase wilayah RT yang termonitor keamanan dan ketertiban umum		
Kegiatan	: 7.01.04.2.01 Koordinasi Upaya Penyelenggaraan Ketenteraman dan Ketertiban Umum		
Indikator Keluaran	: Cakupan wilayah yang termonitoring (unit RT)		
Sub Kegiatan	: 7.01.04.2.01.0001 Sinergitas dengan Kepolisian Negara Republik Indonesia, Tentara Nasional Indonesia dan Instansi Vertikal di Wilayah Kecamatan		
Indikator Keluaran	: Jumlah Laporan Hasil Sinergitas dengan Kepolisian Negara Republik Indonesia, Tentara Nasional Indonesia dan Instansi Vertikal di Wilayah Kecamatan		
KODE REKENING	URAIAN	JUMLAH	DASAR HUKUM
5	BELANJA DAERAH		
5.1	BELANJA OPERASI		
5.1.02	Belanja Barang dan Jasa	228.924.722,00	
Organisasi	: 7.01.0.00.0.00.03.0000 Kecamatan Kedungkandang		
Unit Organisasi	: 7.01.0.00.0.00.03.0008 Kelurahan Lesanpuro		
Program	: 7.01.02 PROGRAM PENYELENGGARAAN PEMERINTAHAN DAN PELAYANAN PUBLIK		
Indikator Hasil	: Persentase nilai Survei Kepuasan Masyarakat pelayanan kelurahan diatas 80		
Kegiatan	: 7.01.02.2.01 Koordinasi Penyelenggaraan Kegiatan Pemerintahan di Tingkat Kecamatan		

Indikator Keluaran	: Prosentase Penyelenggaraan Kegiatan Pemerintahan di Tingkat Kecamatan		
Sub Kegiatan	: 7.01.02.2.01.0002 Peningkatan Efektifitas Kegiatan Pemerintahan di Tingkat Kecamatan		
Indikator Keluaran	: Jumlah Dokumen Peningkatan Efektifitas Kegiatan Pemerintahan di Tingkat Kecamatan		
KODE REKENING	URAIAN	JUMLAH	DASAR HUKUM
5	BELANJA DAERAH		
5.1	BELANJA OPERASI		
5.1.01	Belanja Pegawai	4.528.800,00	
5.1.02	Belanja Barang dan Jasa	578.002.772,00	
5.2	BELANJA MODAL		
5.2.02	Belanja Modal Peralatan dan Mesin	68.694.412,00	
Kegiatan	: 7.01.02.2.02 Penyelenggaraan Urusan Pemerintahan yang Tidak Dilaksanakan oleh Unit Kerja Perangkat Daerah yang Ada di Kecamatan		
Indikator Keluaran	: Prosentase Penyelenggaraan Urusan Pemerintahan yang Tidak Dilaksanakan oleh Unit Kerja Perangkat Daerah yang Ada di Kecamatan		
Sub Kegiatan	: 7.01.02.2.02.0001 Perencanaan Kegiatan Pelayanan kepada Masyarakat di Kecamatan		
Indikator Keluaran	: Jumlah Dokumen Perencanaan Kegiatan Pelayanan kepada Masyarakat di Kecamatan		
KODE REKENING	URAIAN	JUMLAH	DASAR HUKUM
5	BELANJA DAERAH		
5.1	BELANJA OPERASI		
5.1.02	Belanja Barang dan Jasa	27.500.000,00	
5.2	BELANJA MODAL		
5.2.02	Belanja Modal Peralatan dan Mesin	4.000.000,00	
Program	: 7.01.03 PROGRAM PEMBERDAYAAN MASYARAKAT DESA DAN KELURAHAN		
Indikator Hasil	: Persentase usulan masyarakat untuk sarana prasarana di wilayah yang diakomodir Persentase lembaga kemasyarakatan yang aktif Persentase pelaksanaan peningkatan sarana dan prasarana kewilayahan		
Kegiatan	: 7.01.03.2.02 Kegiatan Pemberdayaan Kelurahan		
Indikator Keluaran	: Jumlah pembangunan sarana dan prasarana kewilayahan sesuai Perencanaan Jumlah unsur masyarakat yang berpartisipasi dalam Pembangunan Jumlah usulan prioritas sarana prasarana yang diakomodir		
Sub Kegiatan	: 7.01.03.2.02.0001 Peningkatan Partisipasi Masyarakat dalam Forum Musyawarah Perencanaan Pembangunan di Kelurahan		
Indikator Keluaran	: Jumlah Lembaga Kemasyarakatan yang Berpartisipasi dalam Forum Musyawarah Perencanaan Pembangunan di Kelurahan		
KODE REKENING	URAIAN	JUMLAH	DASAR HUKUM
5	BELANJA DAERAH		
5.1	BELANJA OPERASI		
5.1.02	Belanja Barang dan Jasa	16.860.000,00	
Sub Kegiatan	: 7.01.03.2.02.0002 Pembangunan Sarana dan Prasarana Kelurahan		
Indikator Keluaran	: Jumlah Sarana dan Prasarana Kelurahan yang Terbangun		
KODE REKENING	URAIAN	JUMLAH	DASAR HUKUM
5	BELANJA DAERAH		
5.1	BELANJA OPERASI		



5.1.02	Belanja Barang dan Jasa	1.371.315.875,00	
5.2	BELANJA MODAL		
5.2.02	Belanja Modal Peralatan dan Mesin	100.000.000,00	
Sub Kegiatan	: 7.01.03.2.02.0003 Pemberdayaan Masyarakat di Kelurahan		
Indikator Keluaran	: Jumlah Pokmas dan Ormas yang Melaksanakan Pemberdayaan Masyarakat di Kelurahan		
KODE REKENING	URAIAN	JUMLAH	DASAR HUKUM
5	BELANJA DAERAH		
5.1	BELANJA OPERASI		
5.1.02	Belanja Barang dan Jasa	793.056.000,00	
Kegiatan	: 7.01.03.2.03 Pemberdayaan Lembaga Kemasyarakatan Tingkat Kecamatan		
Indikator Keluaran	: Persentase peningkatan lembaga ekonomi dan Lembaga Kemasyarakatan yang aktif		
Sub Kegiatan	: 7.01.03.2.03.0001 Penyelenggaraan Lembaga Kemasyarakatan		
Indikator Keluaran	: Jumlah Lembaga Kemasyarakatan yang Diselenggarakan		
KODE REKENING	URAIAN	JUMLAH	DASAR HUKUM
5	BELANJA DAERAH		
5.1	BELANJA OPERASI		
5.1.02	Belanja Barang dan Jasa	728.296.800,00	
5.2	BELANJA MODAL		
5.2.02	Belanja Modal Peralatan dan Mesin	16.750.000,00	
Kegiatan	: 7.01.03.2.06 Pemberdayaan dan Kesejahteraan Keluarga Tingkat Kecamatan dan Kelurahan		
Indikator Keluaran	: Prosentase Pemberdayaan dan Kesejahteraan Keluarga Tingkat Kecamatan dan Kelurahan		
Sub Kegiatan	: 7.01.03.2.06.0002 Peningkatan Kesadaran Keluarga dalam Membangun Kerja Sama antar-Keluarga, Warga, dan Kelompok Masyarakat		
Indikator Keluaran	: Jumlah Keluarga yang Mengikuti Peningkatan Kesadaran Keluarga dalam Membangun Kerja Sama antar-Keluarga, Warga, dan Kelompok Masyarakat		
KODE REKENING	URAIAN	JUMLAH	DASAR HUKUM
5	BELANJA DAERAH		
5.1	BELANJA OPERASI		
5.1.02	Belanja Barang dan Jasa	75.140.000,00	
Sub Kegiatan	: 7.01.03.2.06.0006 Peningkatan Kesadaran Keluarga dalam Peningkatan Pendidikan dan Keterampilan untuk Mewujudkan Sumber Daya Manusia yang Berkualitas dan Berdaya Saing		
Indikator Keluaran	: Jumlah Keluarga yang Mengikuti Peningkatan Kesadaran Keluarga dalam Peningkatan Pendidikan dan Keterampilan untuk Mewujudkan Sumber Daya Manusia yang Berkualitas dan Berdaya Saing		
KODE REKENING	URAIAN	JUMLAH	DASAR HUKUM
5	BELANJA DAERAH		
5.1	BELANJA OPERASI		
5.1.02	Belanja Barang dan Jasa	42.720.000,00	
Program	: 7.01.04 PROGRAM KOORDINASI KETENTRAMAN DAN KETERTIBAN UMUM		
Indikator Hasil	: Persentase Gangguan Ketentraman dan Ketertiban Umum yang Dapat Diselesaikan Prosentase wilayah RT yang termonitor keamanan dan ketertiban umum		
Kegiatan	: 7.01.04.2.01 Koordinasi Upaya Penyelenggaraan Ketenteraman dan Ketertiban Umum		
Indikator Keluaran	: Cakupan wilayah yang termonitoring (unit RT)		

Sub Kegiatan	: 7.01.04.2.01.0001 Sinergitas dengan Kepolisian Negara Republik Indonesia, Tentara Nasional Indonesia dan Instansi Vertikal di Wilayah Kecamatan		
Indikator Keluaran	: Jumlah Laporan Hasil Sinergitas dengan Kepolisian Negara Republik Indonesia, Tentara Nasional Indonesia dan Instansi Vertikal di Wilayah Kecamatan		
KODE REKENING	URAIAN	JUMLAH	DASAR HUKUM
5	BELANJA DAERAH		
5.1	BELANJA OPERASI		
5.1.02	Belanja Barang dan Jasa	316.950.400,00	
Organisasi	: 7.01.0.00.0.00.03.0000 Kecamatan Kedungkandang		
Unit Organisasi	: 7.01.0.00.0.00.03.0009 Kelurahan Sawojajar		
Program	: 7.01.02 PROGRAM PENYELENGGARAAN PEMERINTAHAN DAN PELAYANAN PUBLIK		
Indikator Hasil	: Persentase nilai Survei Kepuasan Masyarakat pelayanan kelurahan diatas 80		
Kegiatan	: 7.01.02.2.01 Koordinasi Penyelenggaraan Kegiatan Pemerintahan di Tingkat Kecamatan		
Indikator Keluaran	: Prosentase Penyelenggaraan Kegiatan Pemerintahan di Tingkat Kecamatan		
Sub Kegiatan	: 7.01.02.2.01.0002 Peningkatan Efektifitas Kegiatan Pemerintahan di Tingkat Kecamatan		
Indikator Keluaran	: Jumlah Dokumen Peningkatan Efektifitas Kegiatan Pemerintahan di Tingkat Kecamatan		
KODE REKENING	URAIAN	JUMLAH	DASAR HUKUM
5	BELANJA DAERAH		
5.1	BELANJA OPERASI		
5.1.02	Belanja Barang dan Jasa	547.392.299,00	
5.2	BELANJA MODAL		
5.2.02	Belanja Modal Peralatan dan Mesin	74.294.800,00	
Kegiatan	: 7.01.02.2.02 Penyelenggaraan Urusan Pemerintahan yang Tidak Dilaksanakan oleh Unit Kerja Perangkat Daerah yang Ada di Kecamatan		
Indikator Keluaran	: Prosentase Penyelenggaraan Urusan Pemerintahan yang Tidak Dilaksanakan oleh Unit Kerja Perangkat Daerah yang Ada di Kecamatan		
Sub Kegiatan	: 7.01.02.2.02.0001 Perencanaan Kegiatan Pelayanan kepada Masyarakat di Kecamatan		
Indikator Keluaran	: Jumlah Dokumen Perencanaan Kegiatan Pelayanan kepada Masyarakat di Kecamatan		
KODE REKENING	URAIAN	JUMLAH	DASAR HUKUM
5	BELANJA DAERAH		
5.1	BELANJA OPERASI		
5.1.02	Belanja Barang dan Jasa	29.200.000,00	
Program	: 7.01.03 PROGRAM PEMBERDAYAAN MASYARAKAT DESA DAN KELURAHAN		
Indikator Hasil	: Persentase usulan masyarakat untuk sarana prasarana di wilayah yang diakomodir Persentase lembaga kemasyarakatan yang aktif Persentase pelaksanaan peningkatan sarana dan prasarana kewilayahan		
Kegiatan	: 7.01.03.2.02 Kegiatan Pemberdayaan Kelurahan		
Indikator Keluaran	: Jumlah pembangunan sarana dan prasarana kewilayahan sesuai Perencanaan Jumlah unsur masyarakat yang berpartisipasi dalam Pembangunan Jumlah usulan prioritas sarana prasarana yang diakomodir		
Sub Kegiatan	: 7.01.03.2.02.0001 Peningkatan Partisipasi Masyarakat dalam Forum Musyawarah Perencanaan Pembangunan di Kelurahan		
Indikator Keluaran	: Jumlah Lembaga Kemasyarakatan yang Berpartisipasi dalam Forum Musyawarah Perencanaan Pembangunan di Kelurahan		

KODE REKENING	URAIAN	JUMLAH	DASAR HUKUM
5	BELANJA DAERAH		
5.1	BELANJA OPERASI		
5.1.02	Belanja Barang dan Jasa	28.271.400,00	
Sub Kegiatan	: 7.01.03.2.02.0002 Pembangunan Sarana dan Prasarana Kelurahan		
Indikator Keluaran	: Jumlah Sarana dan Prasarana Kelurahan yang Terbangun		
KODE REKENING	URAIAN	JUMLAH	DASAR HUKUM
5	BELANJA DAERAH		
5.1	BELANJA OPERASI		
5.1.02	Belanja Barang dan Jasa	1.506.476.620,00	
Sub Kegiatan	: 7.01.03.2.02.0003 Pemberdayaan Masyarakat di Kelurahan		
Indikator Keluaran	: Jumlah Pokmas dan Ormas yang Melaksanakan Pemberdayaan Masyarakat di Kelurahan		
KODE REKENING	URAIAN	JUMLAH	DASAR HUKUM
5	BELANJA DAERAH		
5.1	BELANJA OPERASI		
5.1.02	Belanja Barang dan Jasa	1.213.157.920,00	
Kegiatan	: 7.01.03.2.03 Pemberdayaan Lembaga Kemasyarakatan Tingkat Kecamatan		
Indikator Keluaran	: Persentase peningkatan lembaga ekonomi dan Lembaga Kemasyarakatan yang aktif		
Sub Kegiatan	: 7.01.03.2.03.0001 Penyelenggaraan Lembaga Kemasyarakatan		
Indikator Keluaran	: Jumlah Lembaga Kemasyarakatan yang Diselenggarakan		
KODE REKENING	URAIAN	JUMLAH	DASAR HUKUM
5	BELANJA DAERAH		
5.1	BELANJA OPERASI		
5.1.02	Belanja Barang dan Jasa	912.274.320,00	
5.2	BELANJA MODAL		
5.2.02	Belanja Modal Peralatan dan Mesin	20.000.000,00	
Kegiatan	: 7.01.03.2.06 Pemberdayaan dan Kesejahteraan Keluarga Tingkat Kecamatan dan Kelurahan		
Indikator Keluaran	: Prosentase Pemberdayaan dan Kesejahteraan Keluarga Tingkat Kecamatan dan Kelurahan		
Sub Kegiatan	: 7.01.03.2.06.0002 Peningkatan Kesadaran Keluarga dalam Membangun Kerja Sama antar-Keluarga, Warga, dan Kelompok Masyarakat		
Indikator Keluaran	: Jumlah Keluarga yang Mengikuti Peningkatan Kesadaran Keluarga dalam Membangun Kerja Sama antar-Keluarga, Warga, dan Kelompok Masyarakat		
KODE REKENING	URAIAN	JUMLAH	DASAR HUKUM
5	BELANJA DAERAH		
5.1	BELANJA OPERASI		
5.1.02	Belanja Barang dan Jasa	62.000.000,00	
Sub Kegiatan	: 7.01.03.2.06.0006 Peningkatan Kesadaran Keluarga dalam Peningkatan Pendidikan dan Keterampilan untuk Mewujudkan Sumber Daya Manusia yang Berkualitas dan Berdaya Saing		
Indikator Keluaran	: Jumlah Keluarga yang Mengikuti Peningkatan Kesadaran Keluarga dalam Peningkatan Pendidikan dan Keterampilan untuk Mewujudkan Sumber Daya Manusia yang Berkualitas dan Berdaya Saing		
KODE REKENING	URAIAN	JUMLAH	DASAR HUKUM

5	BELANJA DAERAH		
5.1	BELANJA OPERASI		
5.1.02	Belanja Barang dan Jasa	32.499.600,00	
Program	: 7.01.04 PROGRAM KOORDINASI KETENTRAMAN DAN KETERTIBAN UMUM		
Indikator Hasil	: Prosentase wilayah RT yang termonitor keamanan dan ketertiban umum Persentase Gangguan Ketentraman dan Ketertiban Umum yang Dapat Diselesaikan		
Kegiatan	: 7.01.04.2.01 Koordinasi Upaya Penyelenggaraan Ketenteraman dan Ketertiban Umum		
Indikator Keluaran	: Cakupan wilayah yang termonitoring (unit RT)		
Sub Kegiatan	: 7.01.04.2.01.0001 Sinergitas dengan Kepolisian Negara Republik Indonesia, Tentara Nasional Indonesia dan Instansi Vertikal di Wilayah Kecamatan		
Indikator Keluaran	: Jumlah Laporan Hasil Sinergitas dengan Kepolisian Negara Republik Indonesia, Tentara Nasional Indonesia dan Instansi Vertikal di Wilayah Kecamatan		
KODE REKENING	URAIAN	JUMLAH	DASAR HUKUM
5	BELANJA DAERAH		
5.1	BELANJA OPERASI		
5.1.02	Belanja Barang dan Jasa	364.807.600,00	
Organisasi	: 7.01.0.00.0.00.03.0000 Kecamatan Kedungkandang		
Unit Organisasi	: 7.01.0.00.0.00.03.0010 Kelurahan Madyopuro		
Program	: 7.01.02 PROGRAM PENYELENGGARAAN PEMERINTAHAN DAN PELAYANAN PUBLIK		
Indikator Hasil	: Persentase nilai Survei Kepuasan Masyarakat pelayanan kelurahan diatas 80		
Kegiatan	: 7.01.02.2.01 Koordinasi Penyelenggaraan Kegiatan Pemerintahan di Tingkat Kecamatan		
Indikator Keluaran	: Prosentase Penyelenggaraan Kegiatan Pemerintahan di Tingkat Kecamatan		
Sub Kegiatan	: 7.01.02.2.01.0002 Peningkatan Efektifitas Kegiatan Pemerintahan di Tingkat Kecamatan		
Indikator Keluaran	: Jumlah Dokumen Peningkatan Efektifitas Kegiatan Pemerintahan di Tingkat Kecamatan		
KODE REKENING	URAIAN	JUMLAH	DASAR HUKUM
5	BELANJA DAERAH		
5.1	BELANJA OPERASI		
5.1.01	Belanja Pegawai	1.360.000,00	
5.1.02	Belanja Barang dan Jasa	493.434.224,00	
5.2	BELANJA MODAL		
5.2.02	Belanja Modal Peralatan dan Mesin	148.000.000,00	
Kegiatan	: 7.01.02.2.02 Penyelenggaraan Urusan Pemerintahan yang Tidak Dilaksanakan oleh Unit Kerja Perangkat Daerah yang Ada di Kecamatan		
Indikator Keluaran	: Prosentase Penyelenggaraan Urusan Pemerintahan yang Tidak Dilaksanakan oleh Unit Kerja Perangkat Daerah yang Ada di Kecamatan		
Sub Kegiatan	: 7.01.02.2.02.0001 Perencanaan Kegiatan Pelayanan kepada Masyarakat di Kecamatan		
Indikator Keluaran	: Jumlah Dokumen Perencanaan Kegiatan Pelayanan kepada Masyarakat di Kecamatan		
KODE REKENING	URAIAN	JUMLAH	DASAR HUKUM
5	BELANJA DAERAH		
5.1	BELANJA OPERASI		
5.1.02	Belanja Barang dan Jasa	40.074.800,00	
5.2	BELANJA MODAL		

5.2.02	Belanja Modal Peralatan dan Mesin	6.750.000,00	
Program	: 7.01.03 PROGRAM PEMBERDAYAAN MASYARAKAT DESA DAN KELURAHAN		
Indikator Hasil	: Persentase usulan masyarakat untuk sarana prasarana di wilayah yang diakomodir Persentase lembaga kemasyarakatan yang aktif Persentase pelaksanaan peningkatan sarana dan prasarana kewilayahan		
Kegiatan	: 7.01.03.2.02 Kegiatan Pemberdayaan Kelurahan		
Indikator Keluaran	: Jumlah pembangunan sarana dan prasarana kewilayahan sesuai Perencanaan Jumlah unsur masyarakat yang berpartisipasi dalam Pembangunan Jumlah usulan prioritas sarana prasarana yang diakomodir		
Sub Kegiatan	: 7.01.03.2.02.0001 Peningkatan Partisipasi Masyarakat dalam Forum Musyawarah Perencanaan Pembangunan di Kelurahan		
Indikator Keluaran	: Jumlah Lembaga Kemasyarakatan yang Berpartisipasi dalam Forum Musyawarah Perencanaan Pembangunan di Kelurahan		
KODE REKENING	URAIAN	JUMLAH	DASAR HUKUM
5	BELANJA DAERAH		
5.1	BELANJA OPERASI		
5.1.02	Belanja Barang dan Jasa	31.103.000,00	
Sub Kegiatan	: 7.01.03.2.02.0002 Pembangunan Sarana dan Prasarana Kelurahan		
Indikator Keluaran	: Jumlah Sarana dan Prasarana Kelurahan yang Terbangun		
KODE REKENING	URAIAN	JUMLAH	DASAR HUKUM
5	BELANJA DAERAH		
5.1	BELANJA OPERASI		
5.1.01	Belanja Pegawai	2.720.000,00	
5.1.02	Belanja Barang dan Jasa	2.537.177.595,00	
5.2	BELANJA MODAL		
5.2.02	Belanja Modal Peralatan dan Mesin	1.524.000,00	
Sub Kegiatan	: 7.01.03.2.02.0003 Pemberdayaan Masyarakat di Kelurahan		
Indikator Keluaran	: Jumlah Pokmas dan Ormas yang Melaksanakan Pemberdayaan Masyarakat di Kelurahan		
KODE REKENING	URAIAN	JUMLAH	DASAR HUKUM
5	BELANJA DAERAH		
5.1	BELANJA OPERASI		
5.1.01	Belanja Pegawai	680.000,00	
5.1.02	Belanja Barang dan Jasa	1.065.209.200,00	
Kegiatan	: 7.01.03.2.03 Pemberdayaan Lembaga Kemasyarakatan Tingkat Kecamatan		
Indikator Keluaran	: Persentase peningkatan lembaga ekonomi dan Lembaga Kemasyarakatan yang aktif		
Sub Kegiatan	: 7.01.03.2.03.0001 Penyelenggaraan Lembaga Kemasyarakatan		
Indikator Keluaran	: Jumlah Lembaga Kemasyarakatan yang Diselenggarakan		
KODE REKENING	URAIAN	JUMLAH	DASAR HUKUM
5	BELANJA DAERAH		
5.1	BELANJA OPERASI		
5.1.01	Belanja Pegawai	680.000,00	
5.1.02	Belanja Barang dan Jasa	958.437.360,00	

5.2	BELANJA MODAL		
5.2.02	Belanja Modal Peralatan dan Mesin	20.000.000,00	
Kegiatan	: 7.01.03.2.06 Pemberdayaan dan Kesejahteraan Keluarga Tingkat Kecamatan dan Kelurahan		
Indikator Keluaran	: Prosentase Pemberdayaan dan Kesejahteraan Keluarga Tingkat Kecamatan dan Kelurahan		
Sub Kegiatan	: 7.01.03.2.06.0002 Peningkatan Kesadaran Keluarga dalam Membangun Kerja Sama antar-Keluarga, Warga, dan Kelompok Masyarakat		
Indikator Keluaran	: Jumlah Keluarga yang Mengikuti Peningkatan Kesadaran Keluarga dalam Membangun Kerja Sama antar-Keluarga, Warga, dan Kelompok Masyarakat		
KODE REKENING	URAIAN	JUMLAH	DASAR HUKUM
5	BELANJA DAERAH		
5.1	BELANJA OPERASI		
5.1.01	Belanja Pegawai	680.000,00	
5.1.02	Belanja Barang dan Jasa	24.299.600,00	
Sub Kegiatan	: 7.01.03.2.06.0006 Peningkatan Kesadaran Keluarga dalam Peningkatan Pendidikan dan Keterampilan untuk Mewujudkan Sumber Daya Manusia yang Berkualitas dan Berdaya Saing		
Indikator Keluaran	: Jumlah Keluarga yang Mengikuti Peningkatan Kesadaran Keluarga dalam Peningkatan Pendidikan dan Keterampilan untuk Mewujudkan Sumber Daya Manusia yang Berkualitas dan Berdaya Saing		
KODE REKENING	URAIAN	JUMLAH	DASAR HUKUM
5	BELANJA DAERAH		
5.1	BELANJA OPERASI		
5.1.01	Belanja Pegawai	680.000,00	
5.1.02	Belanja Barang dan Jasa	54.379.600,00	
Program	: 7.01.04 PROGRAM KOORDINASI KETENTRAMAN DAN KETERTIBAN UMUM		
Indikator Hasil	: Persentase Gangguan Ketentraman dan Ketertiban Umum yang Dapat Diselesaikan Prosentase wilayah RT yang termonitor keamanan dan ketertiban umum		
Kegiatan	: 7.01.04.2.01 Koordinasi Upaya Penyelenggaraan Ketenteraman dan Ketertiban Umum		
Indikator Keluaran	: Cakupan wilayah yang termonitoring (unit RT)		
Sub Kegiatan	: 7.01.04.2.01.0001 Sinergitas dengan Kepolisian Negara Republik Indonesia, Tentara Nasional Indonesia dan Instansi Vertikal di Wilayah Kecamatan		
Indikator Keluaran	: Jumlah Laporan Hasil Sinergitas dengan Kepolisian Negara Republik Indonesia, Tentara Nasional Indonesia dan Instansi Vertikal di Wilayah Kecamatan		
KODE REKENING	URAIAN	JUMLAH	DASAR HUKUM
5	BELANJA DAERAH		
5.1	BELANJA OPERASI		
5.1.02	Belanja Barang dan Jasa	405.771.000,00	
Organisasi	: 7.01.0.00.0.00.03.0000 Kecamatan Kedungkandang		
Unit Organisasi	: 7.01.0.00.0.00.03.0011 Kelurahan Cemorokandang		
Program	: 7.01.02 PROGRAM PENYELENGGARAAN PEMERINTAHAN DAN PELAYANAN PUBLIK		
Indikator Hasil	: Persentase nilai Survei Kepuasan Masyarakat pelayanan kelurahan diatas 80		
Kegiatan	: 7.01.02.2.01 Koordinasi Penyelenggaraan Kegiatan Pemerintahan di Tingkat Kecamatan		
Indikator Keluaran	: Prosentase Penyelenggaraan Kegiatan Pemerintahan di Tingkat Kecamatan		
Sub Kegiatan	: 7.01.02.2.01.0002 Peningkatan Efektifitas Kegiatan Pemerintahan di Tingkat Kecamatan		
Indikator Keluaran	: Jumlah Dokumen Peningkatan Efektifitas Kegiatan Pemerintahan di Tingkat Kecamatan		

KODE REKENING	URAIAN	JUMLAH	DASAR HUKUM
5	BELANJA DAERAH		
5.1	BELANJA OPERASI		
5.1.02	Belanja Barang dan Jasa	419.610.200,00	
5.2	BELANJA MODAL		
5.2.02	Belanja Modal Peralatan dan Mesin	113.219.224,00	
Kegiatan	: 7.01.02.2.02 Penyelenggaraan Urusan Pemerintahan yang Tidak Dilaksanakan oleh Unit Kerja Perangkat Daerah yang Ada di Kecamatan		
Indikator Keluaran	: Prosentase Penyelenggaraan Urusan Pemerintahan yang Tidak Dilaksanakan oleh Unit Kerja Perangkat Daerah yang Ada di Kecamatan		
Sub Kegiatan	: 7.01.02.2.02.0001 Perencanaan Kegiatan Pelayanan kepada Masyarakat di Kecamatan		
Indikator Keluaran	: Jumlah Dokumen Perencanaan Kegiatan Pelayanan kepada Masyarakat di Kecamatan		
KODE REKENING	URAIAN	JUMLAH	DASAR HUKUM
5	BELANJA DAERAH		
5.1	BELANJA OPERASI		
5.1.02	Belanja Barang dan Jasa	118.824.800,00	
Program	: 7.01.03 PROGRAM PEMBERDAYAAN MASYARAKAT DESA DAN KELURAHAN		
Indikator Hasil	: Persentase usulan masyarakat untuk sarana prasarana di wilayah yang diakomodir Persentase lembaga kemasyarakatan yang aktif Persentase pelaksanaan peningkatan sarana dan prasarana kewilayahan		
Kegiatan	: 7.01.03.2.02 Kegiatan Pemberdayaan Kelurahan		
Indikator Keluaran	: Jumlah pembangunan sarana dan prasarana kewilayahan sesuai Perencanaan Jumlah unsur masyarakat yang berpartisipasi dalam Pembangunan Jumlah usulan prioritas sarana prasarana yang diakomodir		
Sub Kegiatan	: 7.01.03.2.02.0001 Peningkatan Partisipasi Masyarakat dalam Forum Musyawarah Perencanaan Pembangunan di Kelurahan		
Indikator Keluaran	: Jumlah Lembaga Kemasyarakatan yang Berpartisipasi dalam Forum Musyawarah Perencanaan Pembangunan di Kelurahan		
KODE REKENING	URAIAN	JUMLAH	DASAR HUKUM
5	BELANJA DAERAH		
5.1	BELANJA OPERASI		
5.1.02	Belanja Barang dan Jasa	22.000.000,00	
Sub Kegiatan	: 7.01.03.2.02.0002 Pembangunan Sarana dan Prasarana Kelurahan		
Indikator Keluaran	: Jumlah Sarana dan Prasarana Kelurahan yang Terbangun		
KODE REKENING	URAIAN	JUMLAH	DASAR HUKUM
5	BELANJA DAERAH		
5.1	BELANJA OPERASI		
5.1.02	Belanja Barang dan Jasa	1.534.894.725,00	
5.2	BELANJA MODAL		
5.2.02	Belanja Modal Peralatan dan Mesin	3.100.000,00	
Sub Kegiatan	: 7.01.03.2.02.0003 Pemberdayaan Masyarakat di Kelurahan		
Indikator Keluaran	: Jumlah Pokmas dan Ormas yang Melaksanakan Pemberdayaan Masyarakat di Kelurahan		
KODE REKENING	URAIAN	JUMLAH	DASAR HUKUM

5	BELANJA DAERAH		
5.1	BELANJA OPERASI		
5.1.02	Belanja Barang dan Jasa	980.014.600,00	
5.2	BELANJA MODAL		
5.2.02	Belanja Modal Peralatan dan Mesin	5.000.000,00	
Kegiatan	: 7.01.03.2.03 Pemberdayaan Lembaga Kemasyarakatan Tingkat Kecamatan		
Indikator Keluaran	: Persentase peningkatan lembaga ekonomi dan Lembaga Kemasyarakatan yang aktif		
Sub Kegiatan	: 7.01.03.2.03.0001 Penyelenggaraan Lembaga Kemasyarakatan		
Indikator Keluaran	: Jumlah Lembaga Kemasyarakatan yang Diselenggarakan		
KODE REKENING	URAIAN	JUMLAH	DASAR HUKUM
5	BELANJA DAERAH		
5.1	BELANJA OPERASI		
5.1.02	Belanja Barang dan Jasa	496.902.120,00	
5.2	BELANJA MODAL		
5.2.02	Belanja Modal Peralatan dan Mesin	20.000.000,00	
Kegiatan	: 7.01.03.2.06 Pemberdayaan dan Kesejahteraan Keluarga Tingkat Kecamatan dan Kelurahan		
Indikator Keluaran	: Prosentase Pemberdayaan dan Kesejahteraan Keluarga Tingkat Kecamatan dan Kelurahan		
Sub Kegiatan	: 7.01.03.2.06.0002 Peningkatan Kesadaran Keluarga dalam Membangun Kerja Sama antar-Keluarga, Warga, dan Kelompok Masyarakat		
Indikator Keluaran	: Jumlah Keluarga yang Mengikuti Peningkatan Kesadaran Keluarga dalam Membangun Kerja Sama antar-Keluarga, Warga, dan Kelompok Masyarakat		
KODE REKENING	URAIAN	JUMLAH	DASAR HUKUM
5	BELANJA DAERAH		
5.1	BELANJA OPERASI		
5.1.02	Belanja Barang dan Jasa	22.450.000,00	
Sub Kegiatan	: 7.01.03.2.06.0006 Peningkatan Kesadaran Keluarga dalam Peningkatan Pendidikan dan Keterampilan untuk Mewujudkan Sumber Daya Manusia yang Berkualitas dan Berdaya Saing		
Indikator Keluaran	: Jumlah Keluarga yang Mengikuti Peningkatan Kesadaran Keluarga dalam Peningkatan Pendidikan dan Keterampilan untuk Mewujudkan Sumber Daya Manusia yang Berkualitas dan Berdaya Saing		
KODE REKENING	URAIAN	JUMLAH	DASAR HUKUM
5	BELANJA DAERAH		
5.1	BELANJA OPERASI		
5.1.02	Belanja Barang dan Jasa	21.650.000,00	
Program	: 7.01.04 PROGRAM KOORDINASI KETENTRAMAN DAN KETERTIBAN UMUM		
Indikator Hasil	: Persentase Gangguan Ketentraman dan Ketertiban Umum yang Dapat Diselesaikan Prosentase wilayah RT yang termonitor keamanan dan ketertiban umum		
Kegiatan	: 7.01.04.2.01 Koordinasi Upaya Penyelenggaraan Ketenteraman dan Ketertiban Umum		
Indikator Keluaran	: Cakupan wilayah yang termonitoring (unit RT)		
Sub Kegiatan	: 7.01.04.2.01.0001 Sinergitas dengan Kepolisian Negara Republik Indonesia, Tentara Nasional Indonesia dan Instansi Vertikal di Wilayah Kecamatan		
Indikator Keluaran	: Jumlah Laporan Hasil Sinergitas dengan Kepolisian Negara Republik Indonesia, Tentara Nasional Indonesia dan Instansi Vertikal di Wilayah Kecamatan		
KODE REKENING	URAIAN	JUMLAH	DASAR HUKUM



5	BELANJA DAERAH		
5.1	BELANJA OPERASI		
5.1.02	Belanja Barang dan Jasa	240.167.600,00	
Organisasi	: 7.01.0.00.0.00.03.0000 Kecamatan Kedungkandang		
Unit Organisasi	: 7.01.0.00.0.00.03.0012 Kelurahan Arjowinangun		
Program	: 7.01.02 PROGRAM PENYELENGGARAAN PEMERINTAHAN DAN PELAYANAN PUBLIK		
Indikator Hasil	: Persentase nilai Survei Kepuasan Masyarakat pelayanan kelurahan diatas 80		
Kegiatan	: 7.01.02.2.01 Koordinasi Penyelenggaraan Kegiatan Pemerintahan di Tingkat Kecamatan		
Indikator Keluaran	: Prosentase Penyelenggaraan Kegiatan Pemerintahan di Tingkat Kecamatan		
Sub Kegiatan	: 7.01.02.2.01.0002 Peningkatan Efektifitas Kegiatan Pemerintahan di Tingkat Kecamatan		
Indikator Keluaran	: Jumlah Dokumen Peningkatan Efektifitas Kegiatan Pemerintahan di Tingkat Kecamatan		
KODE REKENING	URAIAN	JUMLAH	DASAR HUKUM
5	BELANJA DAERAH		
5.1	BELANJA OPERASI		
5.1.01	Belanja Pegawai	2.720.000,00	
5.1.02	Belanja Barang dan Jasa	574.606.196,00	
5.2	BELANJA MODAL		
5.2.02	Belanja Modal Peralatan dan Mesin	61.342.800,00	
Kegiatan	: 7.01.02.2.02 Penyelenggaraan Urusan Pemerintahan yang Tidak Dilaksanakan oleh Unit Kerja Perangkat Daerah yang Ada di Kecamatan		
Indikator Keluaran	: Prosentase Penyelenggaraan Urusan Pemerintahan yang Tidak Dilaksanakan oleh Unit Kerja Perangkat Daerah yang Ada di Kecamatan		
Sub Kegiatan	: 7.01.02.2.02.0001 Perencanaan Kegiatan Pelayanan kepada Masyarakat di Kecamatan		
Indikator Keluaran	: Jumlah Dokumen Perencanaan Kegiatan Pelayanan kepada Masyarakat di Kecamatan		
KODE REKENING	URAIAN	JUMLAH	DASAR HUKUM
5	BELANJA DAERAH		
5.1	BELANJA OPERASI		
5.1.02	Belanja Barang dan Jasa	6.248.000,00	
Program	: 7.01.03 PROGRAM PEMBERDAYAAN MASYARAKAT DESA DAN KELURAHAN		
Indikator Hasil	: Persentase lembaga kemasyarakatan yang aktif Persentase pelaksanaan peningkatan sarana dan prasarana kewilayahan Persentase usulan masyarakat untuk sarana prasarana di wilayah yang diakomodir		
Kegiatan	: 7.01.03.2.01 Koordinasi Kegiatan Pemberdayaan Desa		
Indikator Keluaran	: Jumlah pembangunan sarana dan prasarana kewilayahan sesuai Perencanaan Jumlah unsur masyarakat yang berpartisipasi dalam Pembangunan Jumlah usulan prioritas sarana prasarana yang diakomodir		
Sub Kegiatan	: 7.01.03.2.01.0001 Peningkatan Partisipasi Masyarakat dalam Forum Musyawarah Perencanaan Pembangunan di Desa		
Indikator Keluaran	: Jumlah Lembaga Kemasyarakatan yang Berpartisipasi dalam Forum Musyawarah Perencanaan Pembangunan di Desa		
KODE REKENING	URAIAN	JUMLAH	DASAR HUKUM
[object Object]	null		
[object Object]	null	0,00	

Kegiatan	: 7.01.03.2.02 Kegiatan Pemberdayaan Kelurahan		
Indikator Keluaran	: -		
Sub Kegiatan	: 7.01.03.2.02.0001 Peningkatan Partisipasi Masyarakat dalam Forum Musyawarah Perencanaan Pembangunan di Kelurahan		
Indikator Keluaran	: Jumlah Lembaga Kemasyarakatan yang Berpartisipasi dalam Forum Musyawarah Perencanaan Pembangunan di Kelurahan		
KODE REKENING	URAIAN	JUMLAH	DASAR HUKUM
5	BELANJA DAERAH		
5.1	BELANJA OPERASI		
5.1.01	Belanja Pegawai	680.000,00	
5.1.02	Belanja Barang dan Jasa	16.248.000,00	
Sub Kegiatan	: 7.01.03.2.02.0002 Pembangunan Sarana dan Prasarana Kelurahan		
Indikator Keluaran	: Jumlah Sarana dan Prasarana Kelurahan yang Terbangun		
KODE REKENING	URAIAN	JUMLAH	DASAR HUKUM
5	BELANJA DAERAH		
5.1	BELANJA OPERASI		
5.1.01	Belanja Pegawai	4.080.000,00	
5.1.02	Belanja Barang dan Jasa	1.712.652.800,00	
Sub Kegiatan	: 7.01.03.2.02.0003 Pemberdayaan Masyarakat di Kelurahan		
Indikator Keluaran	: Jumlah Pokmas dan Ormas yang Melaksanakan Pemberdayaan Masyarakat di Kelurahan		
KODE REKENING	URAIAN	JUMLAH	DASAR HUKUM
5	BELANJA DAERAH		
5.1	BELANJA OPERASI		
5.1.01	Belanja Pegawai	1.360.000,00	
5.1.02	Belanja Barang dan Jasa	988.992.760,00	
5.2	BELANJA MODAL		
5.2.02	Belanja Modal Peralatan dan Mesin	12.300.000,00	
Kegiatan	: 7.01.03.2.03 Pemberdayaan Lembaga Kemasyarakatan Tingkat Kecamatan		
Indikator Keluaran	: Persentase peningkatan lembaga ekonomi dan Lembaga Kemasyarakatan yang aktif		
Sub Kegiatan	: 7.01.03.2.03.0001 Penyelenggaraan Lembaga Kemasyarakatan		
Indikator Keluaran	: Jumlah Lembaga Kemasyarakatan yang Diselenggarakan		
KODE REKENING	URAIAN	JUMLAH	DASAR HUKUM
5	BELANJA DAERAH		
5.1	BELANJA OPERASI		
5.1.01	Belanja Pegawai	4.080.000,00	
5.1.02	Belanja Barang dan Jasa	606.453.620,00	
5.2	BELANJA MODAL		
5.2.02	Belanja Modal Peralatan dan Mesin	20.000.000,00	
Kegiatan	: 7.01.03.2.06 Pemberdayaan dan Kesejahteraan Keluarga Tingkat Kecamatan dan Kelurahan		
Indikator Keluaran	: Prosentase Pemberdayaan dan Kesejahteraan Keluarga Tingkat Kecamatan dan Kelurahan		

Sub Kegiatan	: 7.01.03.2.06.0002 Peningkatan Kesadaran Keluarga dalam Membangun Kerja Sama antar-Keluarga, Warga, dan Kelompok Masyarakat		
Indikator Keluaran	: Jumlah Keluarga yang Mengikuti Peningkatan Kesadaran Keluarga dalam Membangun Kerja Sama antar-Keluarga, Warga, dan Kelompok Masyarakat		
KODE REKENING	URAIAN	JUMLAH	DASAR HUKUM
5	BELANJA DAERAH		
5.1	BELANJA OPERASI		
5.1.02	Belanja Barang dan Jasa	25.092.000,00	
Sub Kegiatan	: 7.01.03.2.06.0006 Peningkatan Kesadaran Keluarga dalam Peningkatan Pendidikan dan Keterampilan untuk Mewujudkan Sumber Daya Manusia yang Berkualitas dan Berdaya Saing		
Indikator Keluaran	: Jumlah Keluarga yang Mengikuti Peningkatan Kesadaran Keluarga dalam Peningkatan Pendidikan dan Keterampilan untuk Mewujudkan Sumber Daya Manusia yang Berkualitas dan Berdaya Saing		
KODE REKENING	URAIAN	JUMLAH	DASAR HUKUM
5	BELANJA DAERAH		
5.1	BELANJA OPERASI		
5.1.02	Belanja Barang dan Jasa	25.092.000,00	
Program	: 7.01.04 PROGRAM KOORDINASI KETENTRAMAN DAN KETERTIBAN UMUM		
Indikator Hasil	: Persentase Gangguan Ketentraman dan Ketertiban Umum yang Dapat Diselesaikan Prosentase wilayah RT yang termonitor keamanan dan ketertiban umum		
Kegiatan	: 7.01.04.2.01 Koordinasi Upaya Penyelenggaraan Ketenteraman dan Ketertiban Umum		
Indikator Keluaran	: Cakupan wilayah yang termonitoring (unit RT)		
Sub Kegiatan	: 7.01.04.2.01.0001 Sinergitas dengan Kepolisian Negara Republik Indonesia, Tentara Nasional Indonesia dan Instansi Vertikal di Wilayah Kecamatan		
Indikator Keluaran	: Jumlah Laporan Hasil Sinergitas dengan Kepolisian Negara Republik Indonesia, Tentara Nasional Indonesia dan Instansi Vertikal di Wilayah Kecamatan		
KODE REKENING	URAIAN	JUMLAH	DASAR HUKUM
5	BELANJA DAERAH		
5.1	BELANJA OPERASI		
5.1.01	Belanja Pegawai	1.360.000,00	
5.1.02	Belanja Barang dan Jasa	247.879.680,00	
Organisasi	: 7.01.0.00.0.00.03.0000 Kecamatan Kedungkandang		
Unit Organisasi	: 7.01.0.00.0.00.03.0013 Kelurahan Tlogowaru		
Program	: 7.01.02 PROGRAM PENYELENGGARAAN PEMERINTAHAN DAN PELAYANAN PUBLIK		
Indikator Hasil	: Persentase nilai Survei Kepuasan Masyarakat pelayanan kelurahan diatas 80		
Kegiatan	: 7.01.02.2.01 Koordinasi Penyelenggaraan Kegiatan Pemerintahan di Tingkat Kecamatan		
Indikator Keluaran	: Prosentase Penyelenggaraan Kegiatan Pemerintahan di Tingkat Kecamatan		
Sub Kegiatan	: 7.01.02.2.01.0002 Peningkatan Efektifitas Kegiatan Pemerintahan di Tingkat Kecamatan		
Indikator Keluaran	: Jumlah Dokumen Peningkatan Efektifitas Kegiatan Pemerintahan di Tingkat Kecamatan		
KODE REKENING	URAIAN	JUMLAH	DASAR HUKUM
5	BELANJA DAERAH		
5.1	BELANJA OPERASI		
5.1.01	Belanja Pegawai	2.720.000,00	
5.1.02	Belanja Barang dan Jasa	408.725.112,00	

5.2	BELANJA MODAL		
5.2.02	Belanja Modal Peralatan dan Mesin	56.734.500,00	
5.2.04	Belanja Modal Jalan, Jaringan, dan Irigasi	45.000.000,00	
Kegiatan	: 7.01.02.2.02 Penyelenggaraan Urusan Pemerintahan yang Tidak Dilaksanakan oleh Unit Kerja Perangkat Daerah yang Ada di Kecamatan		
Indikator Keluaran	: Prosentase Penyelenggaraan Urusan Pemerintahan yang Tidak Dilaksanakan oleh Unit Kerja Perangkat Daerah yang Ada di Kecamatan		
Sub Kegiatan	: 7.01.02.2.02.0001 Perencanaan Kegiatan Pelayanan kepada Masyarakat di Kecamatan		
Indikator Keluaran	: Jumlah Dokumen Perencanaan Kegiatan Pelayanan kepada Masyarakat di Kecamatan		
KODE REKENING	URAIAN	JUMLAH	DASAR HUKUM
5	BELANJA DAERAH		
5.1	BELANJA OPERASI		
5.1.02	Belanja Barang dan Jasa	11.970.000,00	
Program	: 7.01.03 PROGRAM PEMBERDAYAAN MASYARAKAT DESA DAN KELURAHAN		
Indikator Hasil	: Persentase lembaga kemasyarakatan yang aktif Persentase pelaksanaan peningkatan sarana dan prasarana kewilayahan Persentase usulan masyarakat untuk sarana prasarana di wilayah yang diakomodir		
Kegiatan	: 7.01.03.2.02 Kegiatan Pemberdayaan Kelurahan		
Indikator Keluaran	: Jumlah pembangunan sarana dan prasarana kewilayahan sesuai Perencanaan Jumlah unsur masyarakat yang berpartisipasi dalam Pembangunan Jumlah usulan prioritas sarana prasarana yang diakomodir		
Sub Kegiatan	: 7.01.03.2.02.0001 Peningkatan Partisipasi Masyarakat dalam Forum Musyawarah Perencanaan Pembangunan di Kelurahan		
Indikator Keluaran	: Jumlah Lembaga Kemasyarakatan yang Berpartisipasi dalam Forum Musyawarah Perencanaan Pembangunan di Kelurahan		
KODE REKENING	URAIAN	JUMLAH	DASAR HUKUM
5	BELANJA DAERAH		
5.1	BELANJA OPERASI		
5.1.02	Belanja Barang dan Jasa	29.495.000,00	
Sub Kegiatan	: 7.01.03.2.02.0002 Pembangunan Sarana dan Prasarana Kelurahan		
Indikator Keluaran	: Jumlah Sarana dan Prasarana Kelurahan yang Terbangun		
KODE REKENING	URAIAN	JUMLAH	DASAR HUKUM
5	BELANJA DAERAH		
5.1	BELANJA OPERASI		
5.1.02	Belanja Barang dan Jasa	942.004.000,00	
Sub Kegiatan	: 7.01.03.2.02.0003 Pemberdayaan Masyarakat di Kelurahan		
Indikator Keluaran	: Jumlah Pokmas dan Ormas yang Melaksanakan Pemberdayaan Masyarakat di Kelurahan		
KODE REKENING	URAIAN	JUMLAH	DASAR HUKUM
5	BELANJA DAERAH		
5.1	BELANJA OPERASI		
5.1.01	Belanja Pegawai	2.720.000,00	
5.1.02	Belanja Barang dan Jasa	934.923.920,00	
Kegiatan	: 7.01.03.2.03 Pemberdayaan Lembaga Kemasyarakatan Tingkat Kecamatan		

Indikator Keluaran	: Persentase peningkatan lembaga ekonomi dan Lembaga Kemasyarakatan yang aktif		
Sub Kegiatan	: 7.01.03.2.03.0001 Penyelenggaraan Lembaga Kemasyarakatan		
Indikator Keluaran	: Jumlah Lembaga Kemasyarakatan yang Diselenggarakan		
KODE REKENING	URAIAN	JUMLAH	DASAR HUKUM
5	BELANJA DAERAH		
5.1	BELANJA OPERASI		
5.1.01	Belanja Pegawai	2.720.000,00	
5.1.02	Belanja Barang dan Jasa	511.101.900,00	
Kegiatan	: 7.01.03.2.06 Pemberdayaan dan Kesejahteraan Keluarga Tingkat Kecamatan dan Kelurahan		
Indikator Keluaran	: Prosentase Pemberdayaan dan Kesejahteraan Keluarga Tingkat Kecamatan dan Kelurahan		
Sub Kegiatan	: 7.01.03.2.06.0002 Peningkatan Kesadaran Keluarga dalam Membangun Kerja Sama antar-Keluarga, Warga, dan Kelompok Masyarakat		
Indikator Keluaran	: Jumlah Keluarga yang Mengikuti Peningkatan Kesadaran Keluarga dalam Membangun Kerja Sama antar-Keluarga, Warga, dan Kelompok Masyarakat		
KODE REKENING	URAIAN	JUMLAH	DASAR HUKUM
5	BELANJA DAERAH		
5.1	BELANJA OPERASI		
5.1.02	Belanja Barang dan Jasa	15.000.000,00	
Sub Kegiatan	: 7.01.03.2.06.0006 Peningkatan Kesadaran Keluarga dalam Peningkatan Pendidikan dan Keterampilan untuk Mewujudkan Sumber Daya Manusia yang Berkualitas dan Berdaya Saing		
Indikator Keluaran	: Jumlah Keluarga yang Mengikuti Peningkatan Kesadaran Keluarga dalam Peningkatan Pendidikan dan Keterampilan untuk Mewujudkan Sumber Daya Manusia yang Berkualitas dan Berdaya Saing		
KODE REKENING	URAIAN	JUMLAH	DASAR HUKUM
5	BELANJA DAERAH		
5.1	BELANJA OPERASI		
5.1.02	Belanja Barang dan Jasa	13.406.600,00	
5.2	BELANJA MODAL		
5.2.02	Belanja Modal Peralatan dan Mesin	630.000,00	
Program	: 7.01.04 PROGRAM KOORDINASI KETENTRAMAN DAN KETERTIBAN UMUM		
Indikator Hasil	: Persentase Gangguan Ketentraman dan Ketertiban Umum yang Dapat Diselesaikan Prosentase wilayah RT yang termonitor keamanan dan ketertiban umum		
Kegiatan	: 7.01.04.2.01 Koordinasi Upaya Penyelenggaraan Ketenteraman dan Ketertiban Umum		
Indikator Keluaran	: Cakupan wilayah yang termonitoring (unit RT)		
Sub Kegiatan	: 7.01.04.2.01.0001 Sinergitas dengan Kepolisian Negara Republik Indonesia, Tentara Nasional Indonesia dan Instansi Vertikal di Wilayah Kecamatan		
Indikator Keluaran	: Jumlah Laporan Hasil Sinergitas dengan Kepolisian Negara Republik Indonesia, Tentara Nasional Indonesia dan Instansi Vertikal di Wilayah Kecamatan		
KODE REKENING	URAIAN	JUMLAH	DASAR HUKUM
5	BELANJA DAERAH		
5.1	BELANJA OPERASI		
5.1.01	Belanja Pegawai	680.000,00	
5.1.02	Belanja Barang dan Jasa	161.705.800,00	
Organisasi	: 7.01.0.00.0.00.04.0000 Kecamatan Lowokwaru		

Unit Organisasi	: 7.01.0.00.0.00.04.0000 Kecamatan Lowokwaru		
Program	: 7.01.02 PROGRAM PENYELENGGARAAN PEMERINTAHAN DAN PELAYANAN PUBLIK		
Indikator Hasil	: Persentase Nilai Survei Kepuasan Masyarakat pelayanan kelurahan diatas 80		
Kegiatan	: 7.01.02.2.01 Koordinasi Penyelenggaraan Kegiatan Pemerintahan di Tingkat Kecamatan		
Indikator Keluaran	: Persentase Penyelenggaraan Kegiatan Pemerintahan di Tingkat Kecamatan		
Sub Kegiatan	: 7.01.02.2.01.0002 Peningkatan Efektifitas Kegiatan Pemerintahan di Tingkat Kecamatan		
Indikator Keluaran	: Jumlah Dokumen Peningkatan Efektifitas Kegiatan Pemerintahan di Tingkat Kecamatan		
KODE REKENING	URAIAN	JUMLAH	DASAR HUKUM
5	BELANJA DAERAH		
5.1	BELANJA OPERASI		
5.1.02	Belanja Barang dan Jasa	896.000,00	
Kegiatan	: 7.01.02.2.02 Penyelenggaraan Urusan Pemerintahan yang Tidak Dilaksanakan oleh Unit Kerja Perangkat Daerah yang Ada di Kecamatan		
Indikator Keluaran	: Persentase Penyelenggaraan Urusan Pemerintahan yang Tidak Dilaksanakan oleh Unit Kerja Perangkat Daerah yang Ada di Kecamatan		
Sub Kegiatan	: 7.01.02.2.02.0001 Perencanaan Kegiatan Pelayanan kepada Masyarakat di Kecamatan		
Indikator Keluaran	: Jumlah Dokumen Perencanaan Kegiatan Pelayanan kepada Masyarakat di Kecamatan		
KODE REKENING	URAIAN	JUMLAH	DASAR HUKUM
5	BELANJA DAERAH		
5.1	BELANJA OPERASI		
5.1.02	Belanja Barang dan Jasa	7.597.500,00	
Program	: 7.01.03 PROGRAM PEMBERDAYAAN MASYARAKAT DESA DAN KELURAHAN		
Indikator Hasil	: Persentase Lembaga Kemasyarakatan yang aktif Persentase pelaksanaan peningkatan sarana dan prasarana kewilayahan Persentase usulan masyarakat untuk sarana prasarana di wilayah yang diakomodir		
Kegiatan	: 7.01.03.2.01 Koordinasi Kegiatan Pemberdayaan Desa		
Indikator Keluaran	: Jumlah pembangunan sarana dan prasarana kewilayahan sesuai Perencanaan Jumlah pembangunan sarana dan prasarana kewilayahan sesuai Perencanaan Jumlah unsur masyarakat yang berpartisipasi dalam Pembangunan Jumlah usulan prioritas sarana prasarana yang diakomodir Jumlah usulan prioritas sarana prasarana yang diakomodir		
Sub Kegiatan	: 7.01.03.2.01.0001 Peningkatan Partisipasi Masyarakat dalam Forum Musyawarah Perencanaan Pembangunan di Desa		
Indikator Keluaran	: Jumlah Lembaga Kemasyarakatan yang Berpartisipasi dalam Forum Musyawarah Perencanaan Pembangunan di Desa		
KODE REKENING	URAIAN	JUMLAH	DASAR HUKUM
[object Object]	null		
[object Object]	null	0,00	
Kegiatan	: 7.01.03.2.02 Kegiatan Pemberdayaan Kelurahan		
Indikator Keluaran	: -		
Sub Kegiatan	: 7.01.03.2.02.0001 Peningkatan Partisipasi Masyarakat dalam Forum Musyawarah Perencanaan Pembangunan di Kelurahan		
Indikator Keluaran	: Jumlah Lembaga Kemasyarakatan yang Berpartisipasi dalam Forum Musyawarah Perencanaan Pembangunan di Kelurahan		

KODE REKENING	URAIAN	JUMLAH	DASAR HUKUM
5	BELANJA DAERAH		
5.1	BELANJA OPERASI		
5.1.02	Belanja Barang dan Jasa	141.837.000,00	
Sub Kegiatan	: 7.01.03.2.02.0002 Pembangunan Sarana dan Prasarana Kelurahan		
Indikator Keluaran	: Jumlah Sarana dan Prasarana Kelurahan yang Terbangun		
KODE REKENING	URAIAN	JUMLAH	DASAR HUKUM
5	BELANJA DAERAH		
5.2	BELANJA MODAL		
5.2.02	Belanja Modal Peralatan dan Mesin	12.000.000,00	
Sub Kegiatan	: 7.01.03.2.02.0003 Pemberdayaan Masyarakat di Kelurahan		
Indikator Keluaran	: Jumlah Pokmas dan Ormas yang Melaksanakan Pemberdayaan Masyarakat di Kelurahan		
KODE REKENING	URAIAN	JUMLAH	DASAR HUKUM
5	BELANJA DAERAH		
5.1	BELANJA OPERASI		
5.1.02	Belanja Barang dan Jasa	135.666.000,00	
Sub Kegiatan	: 7.01.03.2.02.0004 Evaluasi Kelurahan		
Indikator Keluaran	: Jumlah Laporan Hasil Evaluasi Kelurahan		
KODE REKENING	URAIAN	JUMLAH	DASAR HUKUM
5	BELANJA DAERAH		
5.1	BELANJA OPERASI		
5.1.02	Belanja Barang dan Jasa	277.528.060,00	
5.2	BELANJA MODAL		
5.2.02	Belanja Modal Peralatan dan Mesin	49.271.768,00	
Kegiatan	: 7.01.03.2.03 Pemberdayaan Lembaga Kemasyarakatan Tingkat Kecamatan		
Indikator Keluaran	: Persentase Lembaga yang aktif		
Sub Kegiatan	: 7.01.03.2.03.0001 Penyelenggaraan Lembaga Kemasyarakatan		
Indikator Keluaran	: Jumlah Lembaga Kemasyarakatan yang Diselenggarakan		
KODE REKENING	URAIAN	JUMLAH	DASAR HUKUM
5	BELANJA DAERAH		
5.1	BELANJA OPERASI		
5.1.01	Belanja Pegawai	680.000,00	
5.1.02	Belanja Barang dan Jasa	231.016.000,00	
5.2	BELANJA MODAL		
5.2.05	Belanja Modal Aset Tetap Lainnya	7.000.000,00	
Kegiatan	: 7.01.03.2.06 Pemberdayaan dan Kesejahteraan Keluarga Tingkat Kecamatan dan Kelurahan		
Indikator Keluaran	: Persentase Pemberdayaan dan Kesejahteraan Keluarga Tingkat Kecamatan dan Kelurahan		
Sub Kegiatan	: 7.01.03.2.06.0002 Peningkatan Kesadaran Keluarga dalam Membangun Kerja Sama antar-Keluarga, Warga, dan Kelompok Masyarakat		

Indikator Keluaran	: Jumlah Keluarga yang Mengikuti Peningkatan Kesadaran Keluarga dalam Membangun Kerja Sama antar-Keluarga, Warga, dan Kelompok Masyarakat		
KODE REKENING	URAIAN	JUMLAH	DASAR HUKUM
5	BELANJA DAERAH		
5.1	BELANJA OPERASI		
5.1.01	Belanja Pegawai	680.000,00	
5.1.02	Belanja Barang dan Jasa	50.000.000,00	
Sub Kegiatan	: 7.01.03.2.06.0006 Peningkatan Kesadaran Keluarga dalam Peningkatan Pendidikan dan Keterampilan untuk Mewujudkan Sumber Daya Manusia yang Berkualitas dan Berdaya Saing		
Indikator Keluaran	: Jumlah Keluarga yang Mengikuti Peningkatan Kesadaran Keluarga dalam Peningkatan Pendidikan dan Keterampilan untuk Mewujudkan Sumber Daya Manusia yang Berkualitas dan Berdaya Saing		
KODE REKENING	URAIAN	JUMLAH	DASAR HUKUM
5	BELANJA DAERAH		
5.1	BELANJA OPERASI		
5.1.02	Belanja Barang dan Jasa	75.666.000,00	
Program	: 7.01.04 PROGRAM KOORDINASI KETENTRAMAN DAN KETERTIBAN UMUM		
Indikator Hasil	: Persentase Gangguan Ketenteraman dan Ketertiban Umum yang Dapat Diselesaikan Persentase wilayah RT yang termonitor keamanan dan ketertiban umum		
Kegiatan	: 7.01.04.2.01 Koordinasi Upaya Penyelenggaraan Ketenteraman dan Ketertiban Umum		
Indikator Keluaran	: Cakupan wilayah yang termonitoring (unit RT)		
Sub Kegiatan	: 7.01.04.2.01.0001 Sinergitas dengan Kepolisian Negara Republik Indonesia, Tentara Nasional Indonesia dan Instansi Vertikal di Wilayah Kecamatan		
Indikator Keluaran	: Jumlah Laporan Hasil Sinergitas dengan Kepolisian Negara Republik Indonesia, Tentara Nasional Indonesia dan Instansi Vertikal di Wilayah Kecamatan		
KODE REKENING	URAIAN	JUMLAH	DASAR HUKUM
5	BELANJA DAERAH		
5.1	BELANJA OPERASI		
5.1.02	Belanja Barang dan Jasa	75.776.000,00	
Program	: 7.01.05 PROGRAM PENYELENGGARAAN URUSAN PEMERINTAHAN UMUM		
Indikator Hasil	: Cakupan penyelenggaraan urusan pemerintahan umum yang dikoordinasikan melalui Forkopimcam		
Kegiatan	: 7.01.05.2.01 Penyelenggaraan Urusan Pemerintahan Umum Sesuai Penugasan Kepala Daerah		
Indikator Keluaran	: Jumlah Koordinasi Forkompincam yang berkelanjutan		
Sub Kegiatan	: 7.01.05.2.01.0008 Pelaksanaan Tugas Forum Koordinasi Pimpinan di Kecamatan		
Indikator Keluaran	: Jumlah Dokumen Tugas Forum Koordinasi Pimpinan di Kecamatan		
KODE REKENING	URAIAN	JUMLAH	DASAR HUKUM
5	BELANJA DAERAH		
5.1	BELANJA OPERASI		
5.1.02	Belanja Barang dan Jasa	60.106.000,00	
Program	: 7.01.01 PROGRAM PENUNJANG URUSAN PEMERINTAHAN DAERAH KABUPATEN/KOTA		
Indikator Hasil	: persentase sarana dan prasarana dalam kondisi baik persentase dokumen perencanaan, keuangan dan pelaporan yang disusun tepat waktu persentase kebutuhan administrasi umum yang ditindaklanjuti sesuai ketentuan persentase pelaporan administrasi kepegawaian tepat waktu		



Kegiatan	: 7.01.01.2.01 Perencanaan, Penganggaran, dan Evaluasi Kinerja Perangkat Daerah		
Indikator Keluaran	: Persentase dokumen Perencanaan, Penganggaran dan Evaluasi Kinerja Perangkat Daerah sesuai ketentuan		
Sub Kegiatan	: 7.01.01.2.01.0001 Penyusunan Dokumen Perencanaan Perangkat Daerah		
Indikator Keluaran	: Jumlah Dokumen Perencanaan Perangkat Daerah		
KODE REKENING	URAIAN	JUMLAH	DASAR HUKUM
5	BELANJA DAERAH		
5.1	BELANJA OPERASI		
5.1.02	Belanja Barang dan Jasa	2.780.000,00	
Sub Kegiatan	: 7.01.01.2.01.0002 Koordinasi dan Penyusunan Dokumen RKA-SKPD		
Indikator Keluaran	: Jumlah Dokumen RKA-SKPD dan Laporan Hasil Koordinasi Penyusunan Dokumen RKA-SKPD		
KODE REKENING	URAIAN	JUMLAH	DASAR HUKUM
5	BELANJA DAERAH		
5.1	BELANJA OPERASI		
5.1.02	Belanja Barang dan Jasa	1.075.000,00	
Sub Kegiatan	: 7.01.01.2.01.0006 Koordinasi dan Penyusunan Laporan Capaian Kinerja dan Ikhtisar Realisasi Kinerja SKPD		
Indikator Keluaran	: Jumlah Laporan Capaian Kinerja dan Ikhtisar Realisasi Kinerja SKPD dan Laporan Hasil Koordinasi Penyusunan Laporan Capaian Kinerja dan Ikhtisar Realisasi Kinerja SKPD		
KODE REKENING	URAIAN	JUMLAH	DASAR HUKUM
5	BELANJA DAERAH		
5.1	BELANJA OPERASI		
5.1.02	Belanja Barang dan Jasa	3.350.000,00	
Sub Kegiatan	: 7.01.01.2.01.0007 Evaluasi Kinerja Perangkat Daerah		
Indikator Keluaran	: Jumlah Laporan Evaluasi Kinerja Perangkat Daerah		
KODE REKENING	URAIAN	JUMLAH	DASAR HUKUM
5	BELANJA DAERAH		
5.1	BELANJA OPERASI		
5.1.02	Belanja Barang dan Jasa	16.205.000,00	
Kegiatan	: 7.01.01.2.02 Administrasi Keuangan Perangkat Daerah		
Indikator Keluaran	: Persentase penyediaan Administrasi Keuangan Perangkat Daerah sesuai ketentuan		
Sub Kegiatan	: 7.01.01.2.02.0001 Penyediaan Gaji dan Tunjangan ASN		
Indikator Keluaran	: Jumlah Orang yang Menerima Gaji dan Tunjangan ASN		
KODE REKENING	URAIAN	JUMLAH	DASAR HUKUM
5	BELANJA DAERAH		
5.1	BELANJA OPERASI		
5.1.01	Belanja Pegawai	20.914.133.403,00	
Sub Kegiatan	: 7.01.01.2.02.0005 Koordinasi dan Penyusunan Laporan Keuangan Akhir Tahun SKPD		
Indikator Keluaran	: Jumlah Laporan Keuangan Akhir Tahun SKPD dan Laporan Hasil Koordinasi Penyusunan Laporan Keuangan Akhir Tahun SKPD		
KODE REKENING	URAIAN	JUMLAH	DASAR HUKUM
5	BELANJA DAERAH		

5.1	BELANJA OPERASI		
5.1.02	Belanja Barang dan Jasa	2.605.000,00	
Kegiatan	: 7.01.01.2.03 Administrasi Barang Milik Daerah pada Perangkat Daerah		
Indikator Keluaran	: Persentase penyediaan Administrasi Barang Milik Daerah Perangkat Daerah sesuai ketentuan		
Sub Kegiatan	: 7.01.01.2.03.0002 Pengamanan Barang Milik Daerah SKPD		
Indikator Keluaran	: Jumlah Dokumen Pengamanan Barang Milik Daerah SKPD		
KODE REKENING	URAIAN	JUMLAH	DASAR HUKUM
5	BELANJA DAERAH		
5.1	BELANJA OPERASI		
5.1.02	Belanja Barang dan Jasa	83.799.024,00	
Kegiatan	: 7.01.01.2.05 Administrasi Kepegawaian Perangkat Daerah		
Indikator Keluaran	: Persentase pegawai yang terfasilitasi layanan kepegawaian		
Sub Kegiatan	: 7.01.01.2.05.0009 Pendidikan dan Pelatihan Pegawai Berdasarkan Tugas dan Fungsi		
Indikator Keluaran	: Jumlah Pegawai Berdasarkan Tugas dan Fungsi yang Mengikuti Pendidikan dan Pelatihan		
KODE REKENING	URAIAN	JUMLAH	DASAR HUKUM
5	BELANJA DAERAH		
5.1	BELANJA OPERASI		
5.1.01	Belanja Pegawai	1.360.000,00	
5.1.02	Belanja Barang dan Jasa	180.000.000,00	
Kegiatan	: 7.01.01.2.06 Administrasi Umum Perangkat Daerah		
Indikator Keluaran	: Persentase kebutuhan kantor yang terfasilitasi		
Sub Kegiatan	: 7.01.01.2.06.0001 Penyediaan Komponen Instalasi Listrik/Penerangan Bangunan Kantor		
Indikator Keluaran	: Jumlah Paket Komponen Instalasi Listrik/Penerangan Bangunan Kantor yang Disediakan		
KODE REKENING	URAIAN	JUMLAH	DASAR HUKUM
5	BELANJA DAERAH		
5.1	BELANJA OPERASI		
5.1.02	Belanja Barang dan Jasa	14.430.000,00	
Sub Kegiatan	: 7.01.01.2.06.0002 Penyediaan Peralatan dan Perlengkapan Kantor		
Indikator Keluaran	: Jumlah Paket Peralatan dan Perlengkapan Kantor yang Disediakan		
KODE REKENING	URAIAN	JUMLAH	DASAR HUKUM
5	BELANJA DAERAH		
5.1	BELANJA OPERASI		
5.1.02	Belanja Barang dan Jasa	76.249.950,00	
Sub Kegiatan	: 7.01.01.2.06.0004 Penyediaan Bahan Logistik Kantor		
Indikator Keluaran	: Jumlah Paket Bahan Logistik Kantor yang Disediakan		
KODE REKENING	URAIAN	JUMLAH	DASAR HUKUM
5	BELANJA DAERAH		
5.1	BELANJA OPERASI		
5.1.01	Belanja Pegawai	1.360.000,00	

5.1.02	Belanja Barang dan Jasa	107.723.500,00	
Sub Kegiatan	: 7.01.01.2.06.0005 Penyediaan Barang Cetak dan Penggandaan		
Indikator Keluaran	: Jumlah Paket Barang Cetak dan Penggandaan yang Disediakan		
KODE REKENING	URAIAN	JUMLAH	DASAR HUKUM
5	BELANJA DAERAH		
5.1	BELANJA OPERASI		
5.1.02	Belanja Barang dan Jasa	19.609.000,00	
Sub Kegiatan	: 7.01.01.2.06.0006 Penyediaan Bahan Bacaan dan Peraturan Perundang-undangan		
Indikator Keluaran	: Jumlah Dokumen Bahan Bacaan dan Peraturan Perundang-Undangan yang Disediakan		
KODE REKENING	URAIAN	JUMLAH	DASAR HUKUM
5	BELANJA DAERAH		
5.1	BELANJA OPERASI		
5.1.02	Belanja Barang dan Jasa	12.000.000,00	
Sub Kegiatan	: 7.01.01.2.06.0008 Fasilitas Kunjungan Tamu		
Indikator Keluaran	: Jumlah Laporan Fasilitas Kunjungan Tamu		
KODE REKENING	URAIAN	JUMLAH	DASAR HUKUM
5	BELANJA DAERAH		
5.1	BELANJA OPERASI		
5.1.02	Belanja Barang dan Jasa	174.762.500,00	
Sub Kegiatan	: 7.01.01.2.06.0009 Penyelenggaraan Rapat Koordinasi dan Konsultasi SKPD		
Indikator Keluaran	: Jumlah Laporan Penyelenggaraan Rapat Koordinasi dan Konsultasi SKPD		
KODE REKENING	URAIAN	JUMLAH	DASAR HUKUM
5	BELANJA DAERAH		
5.1	BELANJA OPERASI		
5.1.02	Belanja Barang dan Jasa	638.543.000,00	
Kegiatan	: 7.01.01.2.07 Pengadaan Barang Milik Daerah Penunjang Urusan Pemerintah Daerah		
Indikator Keluaran	: Persentase pengadaan barang milik daerah		
Sub Kegiatan	: 7.01.01.2.07.0002 Pengadaan Kendaraan Dinas Operasional atau Lapangan		
Indikator Keluaran	: Jumlah Unit Kendaraan Dinas Operasional atau Lapangan yang Disediakan		
KODE REKENING	URAIAN	JUMLAH	DASAR HUKUM
5	BELANJA DAERAH		
5.1	BELANJA OPERASI		
5.1.01	Belanja Pegawai	680.000,00	
5.2	BELANJA MODAL		
5.2.02	Belanja Modal Peralatan dan Mesin	61.534.000,00	
Sub Kegiatan	: 7.01.01.2.07.0006 Pengadaan Peralatan dan Mesin Lainnya		
Indikator Keluaran	: Jumlah Unit Peralatan dan Mesin Lainnya yang Disediakan		
KODE REKENING	URAIAN	JUMLAH	DASAR HUKUM
5	BELANJA DAERAH		

5.2	BELANJA MODAL		
5.2.02	Belanja Modal Peralatan dan Mesin	255.064.350,00	
Kegiatan	: 7.01.01.2.08 Penyediaan Jasa Penunjang Urusan Pemerintahan Daerah		
Indikator Keluaran	: Persentase surat dinas yang ditindaklanjuti		
Sub Kegiatan	: 7.01.01.2.08.0001 Penyediaan Jasa Surat Menyurat		
Indikator Keluaran	: Jumlah Laporan Penyediaan Jasa Surat Menyurat		
KODE REKENING	URAIAN	JUMLAH	DASAR HUKUM
5	BELANJA DAERAH		
5.1	BELANJA OPERASI		
5.1.02	Belanja Barang dan Jasa	3.200.000,00	
Sub Kegiatan	: 7.01.01.2.08.0002 Penyediaan Jasa Komunikasi, Sumber Daya Air dan Listrik		
Indikator Keluaran	: Jumlah Laporan Penyediaan Jasa Komunikasi, Sumber Daya Air dan Listrik yang Disediakan		
KODE REKENING	URAIAN	JUMLAH	DASAR HUKUM
5	BELANJA DAERAH		
5.1	BELANJA OPERASI		
5.1.02	Belanja Barang dan Jasa	70.400.000,00	
Sub Kegiatan	: 7.01.01.2.08.0004 Penyediaan Jasa Pelayanan Umum Kantor		
Indikator Keluaran	: Jumlah Laporan Penyediaan Jasa Pelayanan Umum Kantor yang Disediakan		
KODE REKENING	URAIAN	JUMLAH	DASAR HUKUM
5	BELANJA DAERAH		
5.1	BELANJA OPERASI		
5.1.01	Belanja Pegawai	1.360.000,00	
5.1.02	Belanja Barang dan Jasa	213.007.347,00	
Kegiatan	: 7.01.01.2.09 Pemeliharaan Barang Milik Daerah Penunjang Urusan Pemerintahan Daerah		
Indikator Keluaran	: Persentase barang milik daerah yang terpelihara		
Sub Kegiatan	: 7.01.01.2.09.0002 Penyediaan Jasa Pemeliharaan, Biaya Pemeliharaan, Pajak dan Perizinan Kendaraan Dinas Operasional atau Lapangan		
Indikator Keluaran	: Jumlah Kendaraan Dinas Operasional atau Lapangan yang Dipelihara dan dibayarkan Pajak dan Perizinannya		
KODE REKENING	URAIAN	JUMLAH	DASAR HUKUM
5	BELANJA DAERAH		
5.1	BELANJA OPERASI		
5.1.02	Belanja Barang dan Jasa	178.252.000,00	
Sub Kegiatan	: 7.01.01.2.09.0006 Pemeliharaan Peralatan dan Mesin Lainnya		
Indikator Keluaran	: Jumlah Peralatan dan Mesin Lainnya yang Dipelihara		
KODE REKENING	URAIAN	JUMLAH	DASAR HUKUM
5	BELANJA DAERAH		
5.1	BELANJA OPERASI		
5.1.02	Belanja Barang dan Jasa	38.540.000,00	
Sub Kegiatan	: 7.01.01.2.09.0009 Pemeliharaan/Rehabilitasi Gedung Kantor dan Bangunan Lainnya		
Indikator Keluaran	: Jumlah Gedung Kantor dan Bangunan Lainnya yang Dipelihara/Direhabilitasi		

KODE REKENING	URAIAN	JUMLAH	DASAR HUKUM
5	BELANJA DAERAH		
5.1	BELANJA OPERASI		
5.1.01	Belanja Pegawai	680.000,00	
5.1.02	Belanja Barang dan Jasa	190.000.000,00	
Organisasi	: 7.01.0.00.0.00.04.0000 Kecamatan Lowokwaru		
Unit Organisasi	: 7.01.0.00.0.00.04.0002 Kelurahan Lowokwaru		
Program	: 7.01.02 PROGRAM PENYELENGGARAAN PEMERINTAHAN DAN PELAYANAN PUBLIK		
Indikator Hasil	: Persentase Nilai Survei Kepuasan Masyarakat pelayanan kelurahan diatas 80		
Kegiatan	: 7.01.02.2.01 Koordinasi Penyelenggaraan Kegiatan Pemerintahan di Tingkat Kecamatan		
Indikator Keluaran	: Persentase Penyelenggaraan Kegiatan Pemerintahan di Tingkat Kecamatan		
Sub Kegiatan	: 7.01.02.2.01.0002 Peningkatan Efektifitas Kegiatan Pemerintahan di Tingkat Kecamatan		
Indikator Keluaran	: Jumlah Dokumen Peningkatan Efektifitas Kegiatan Pemerintahan di Tingkat Kecamatan		
KODE REKENING	URAIAN	JUMLAH	DASAR HUKUM
5	BELANJA DAERAH		
5.1	BELANJA OPERASI		
5.1.01	Belanja Pegawai	6.120.000,00	
5.1.02	Belanja Barang dan Jasa	556.686.882,00	
5.2	BELANJA MODAL		
5.2.02	Belanja Modal Peralatan dan Mesin	221.482.625,00	
Kegiatan	: 7.01.02.2.02 Penyelenggaraan Urusan Pemerintahan yang Tidak Dilaksanakan oleh Unit Kerja Perangkat Daerah yang Ada di Kecamatan		
Indikator Keluaran	: Persentase Penyelenggaraan Urusan Pemerintahan yang Tidak Dilaksanakan oleh Unit Kerja Perangkat Daerah yang Ada di Kecamatan		
Sub Kegiatan	: 7.01.02.2.02.0001 Perencanaan Kegiatan Pelayanan kepada Masyarakat di Kecamatan		
Indikator Keluaran	: Jumlah Dokumen Perencanaan Kegiatan Pelayanan kepada Masyarakat di Kecamatan		
KODE REKENING	URAIAN	JUMLAH	DASAR HUKUM
5	BELANJA DAERAH		
5.1	BELANJA OPERASI		
5.1.02	Belanja Barang dan Jasa	7.280.000,00	
Program	: 7.01.03 PROGRAM PEMBERDAYAAN MASYARAKAT DESA DAN KELURAHAN		
Indikator Hasil	: Persentase pelaksanaan peningkatan sarana dan prasarana kewilayahan Persentase usulan masyarakat untuk sarana prasarana di wilayah yang diakomodir  Persentase Lembaga Kemasyarakatan yang aktif		
Kegiatan	: 7.01.03.2.02 Kegiatan Pemberdayaan Kelurahan		
Indikator Keluaran	: Jumlah pembangunan sarana dan prasarana kewilayahan sesuai Perencanaan Jumlah pembangunan sarana dan prasarana kewilayahan sesuai Perencanaan Jumlah unsur masyarakat yang berpartisipasi dalam Pembangunan Jumlah usulan prioritas sarana prasarana yang diakomodir Jumlah usulan prioritas sarana prasarana yang diakomodir		

Sub Kegiatan	: 7.01.03.2.02.0001 Peningkatan Partisipasi Masyarakat dalam Forum Musyawarah Perencanaan Pembangunan di Kelurahan		
Indikator Keluaran	: Jumlah Lembaga Kemasyarakatan yang Berpartisipasi dalam Forum Musyawarah Perencanaan Pembangunan di Kelurahan		
KODE REKENING	URAIAN	JUMLAH	DASAR HUKUM
5	BELANJA DAERAH		
5.1	BELANJA OPERASI		
5.1.02	Belanja Barang dan Jasa	20.000.000,00	
Sub Kegiatan	: 7.01.03.2.02.0002 Pembangunan Sarana dan Prasarana Kelurahan		
Indikator Keluaran	: Jumlah Sarana dan Prasarana Kelurahan yang Terbangun		
KODE REKENING	URAIAN	JUMLAH	DASAR HUKUM
5	BELANJA DAERAH		
5.1	BELANJA OPERASI		
5.1.02	Belanja Barang dan Jasa	1.600.205.500,00	
Sub Kegiatan	: 7.01.03.2.02.0003 Pemberdayaan Masyarakat di Kelurahan		
Indikator Keluaran	: Jumlah Pokmas dan Ormas yang Melaksanakan Pemberdayaan Masyarakat di Kelurahan		
KODE REKENING	URAIAN	JUMLAH	DASAR HUKUM
5	BELANJA DAERAH		
5.1	BELANJA OPERASI		
5.1.02	Belanja Barang dan Jasa	929.697.120,00	
Kegiatan	: 7.01.03.2.03 Pemberdayaan Lembaga Kemasyarakatan Tingkat Kecamatan		
Indikator Keluaran	: Persentase Lembaga yang aktif		
Sub Kegiatan	: 7.01.03.2.03.0001 Penyelenggaraan Lembaga Kemasyarakatan		
Indikator Keluaran	: Jumlah Lembaga Kemasyarakatan yang Diselenggarakan		
KODE REKENING	URAIAN	JUMLAH	DASAR HUKUM
5	BELANJA DAERAH		
5.1	BELANJA OPERASI		
5.1.02	Belanja Barang dan Jasa	748.526.280,00	
5.2	BELANJA MODAL		
5.2.02	Belanja Modal Peralatan dan Mesin	20.000.000,00	
Kegiatan	: 7.01.03.2.06 Pemberdayaan dan Kesejahteraan Keluarga Tingkat Kecamatan dan Kelurahan		
Indikator Keluaran	: Persentase Pemberdayaan dan Kesejahteraan Keluarga Tingkat Kecamatan dan Kelurahan		
Sub Kegiatan	: 7.01.03.2.06.0002 Peningkatan Kesadaran Keluarga dalam Membangun Kerja Sama antar-Keluarga, Warga, dan Kelompok Masyarakat		
Indikator Keluaran	: Jumlah Keluarga yang Mengikuti Peningkatan Kesadaran Keluarga dalam Membangun Kerja Sama antar-Keluarga, Warga, dan Kelompok Masyarakat		
KODE REKENING	URAIAN	JUMLAH	DASAR HUKUM
5	BELANJA DAERAH		
5.1	BELANJA OPERASI		
5.1.02	Belanja Barang dan Jasa	28.500.000,00	
Sub Kegiatan	: 7.01.03.2.06.0006 Peningkatan Kesadaran Keluarga dalam Peningkatan Pendidikan dan Keterampilan untuk Mewujudkan Sumber Daya Manusia yang Berkualitas dan Berdaya Saing		

Indikator Keluaran	: Jumlah Keluarga yang Mengikuti Peningkatan Kesadaran Keluarga dalam Peningkatan Pendidikan dan Keterampilan untuk Mewujudkan Sumber Daya Manusia yang Berkualitas dan Berdaya Saing		
KODE REKENING	URAIAN	JUMLAH	DASAR HUKUM
5	BELANJA DAERAH		
5.1	BELANJA OPERASI		
5.1.02	Belanja Barang dan Jasa	16.000.000,00	
Program	: 7.01.04 PROGRAM KOORDINASI KETENTRAMAN DAN KETERTIBAN UMUM		
Indikator Hasil	: Persentase Gangguan Ketenteraman dan Ketertiban Umum yang Dapat Diselesaikan Persentase wilayah RT yang termonitor keamanan dan ketertiban umum		
Kegiatan	: 7.01.04.2.01 Koordinasi Upaya Penyelenggaraan Ketenteraman dan Ketertiban Umum		
Indikator Keluaran	: Cakupan wilayah yang termonitoring (unit RT)		
Sub Kegiatan	: 7.01.04.2.01.0001 Sinergitas dengan Kepolisian Negara Republik Indonesia, Tentara Nasional Indonesia dan Instansi Vertikal di Wilayah Kecamatan		
Indikator Keluaran	: Jumlah Laporan Hasil Sinergitas dengan Kepolisian Negara Republik Indonesia, Tentara Nasional Indonesia dan Instansi Vertikal di Wilayah Kecamatan		
KODE REKENING	URAIAN	JUMLAH	DASAR HUKUM
5	BELANJA DAERAH		
5.1	BELANJA OPERASI		
5.1.02	Belanja Barang dan Jasa	332.504.480,00	
Organisasi	: 7.01.0.00.0.00.04.0000 Kecamatan Lowokwaru		
Unit Organisasi	: 7.01.0.00.0.00.04.0003 Kelurahan Dinoyo		
Program	: 7.01.02 PROGRAM PENYELENGGARAAN PEMERINTAHAN DAN PELAYANAN PUBLIK		
Indikator Hasil	: Persentase Nilai Survei Kepuasan Masyarakat pelayanan kelurahan diatas 80		
Kegiatan	: 7.01.02.2.01 Koordinasi Penyelenggaraan Kegiatan Pemerintahan di Tingkat Kecamatan		
Indikator Keluaran	: Persentase Penyelenggaraan Kegiatan Pemerintahan di Tingkat Kecamatan		
Sub Kegiatan	: 7.01.02.2.01.0002 Peningkatan Efektifitas Kegiatan Pemerintahan di Tingkat Kecamatan		
Indikator Keluaran	: Jumlah Dokumen Peningkatan Efektifitas Kegiatan Pemerintahan di Tingkat Kecamatan		
KODE REKENING	URAIAN	JUMLAH	DASAR HUKUM
5	BELANJA DAERAH		
5.1	BELANJA OPERASI		
5.1.01	Belanja Pegawai	0,00	
5.1.02	Belanja Barang dan Jasa	506.054.536,00	
5.2	BELANJA MODAL		
5.2.02	Belanja Modal Peralatan dan Mesin	27.050.000,00	
Kegiatan	: 7.01.02.2.02 Penyelenggaraan Urusan Pemerintahan yang Tidak Dilaksanakan oleh Unit Kerja Perangkat Daerah yang Ada di Kecamatan		
Indikator Keluaran	: Persentase Penyelenggaraan Urusan Pemerintahan yang Tidak Dilaksanakan oleh Unit Kerja Perangkat Daerah yang Ada di Kecamatan		
Sub Kegiatan	: 7.01.02.2.02.0001 Perencanaan Kegiatan Pelayanan kepada Masyarakat di Kecamatan		
Indikator Keluaran	: Jumlah Dokumen Perencanaan Kegiatan Pelayanan kepada Masyarakat di Kecamatan		

KODE REKENING	URAIAN	JUMLAH	DASAR HUKUM
5	BELANJA DAERAH		
5.1	BELANJA OPERASI		
5.1.02	Belanja Barang dan Jasa	12.500.000,00	
Program	: 7.01.03 PROGRAM PEMBERDAYAAN MASYARAKAT DESA DAN KELURAHAN		
Indikator Hasil	: Persentase pelaksanaan peningkatan sarana dan prasarana kewilayahan Persentase Lembaga Kemasyarakatan yang aktif Persentase usulan masyarakat untuk sarana prasarana di wilayah yang diakomodir		
Kegiatan	: 7.01.03.2.02 Kegiatan Pemberdayaan Kelurahan		
Indikator Keluaran	: Jumlah pembangunan sarana dan prasarana kewilayahan sesuai Perencanaan Jumlah pembangunan sarana dan prasarana kewilayahan sesuai Perencanaan Jumlah unsur masyarakat yang berpartisipasi dalam Pembangunan Jumlah usulan prioritas sarana prasarana yang diakomodir Jumlah usulan prioritas sarana prasarana yang diakomodir		
Sub Kegiatan	: 7.01.03.2.02.0001 Peningkatan Partisipasi Masyarakat dalam Forum Musyawarah Perencanaan Pembangunan di Kelurahan		
Indikator Keluaran	: Jumlah Lembaga Kemasyarakatan yang Berpartisipasi dalam Forum Musyawarah Perencanaan Pembangunan di Kelurahan		
KODE REKENING	URAIAN	JUMLAH	DASAR HUKUM
5	BELANJA DAERAH		
5.1	BELANJA OPERASI		
5.1.02	Belanja Barang dan Jasa	18.100.000,00	
Sub Kegiatan	: 7.01.03.2.02.0002 Pembangunan Sarana dan Prasarana Kelurahan		
Indikator Keluaran	: Jumlah Sarana dan Prasarana Kelurahan yang Terbangun		
KODE REKENING	URAIAN	JUMLAH	DASAR HUKUM
5	BELANJA DAERAH		
5.1	BELANJA OPERASI		
5.1.02	Belanja Barang dan Jasa	2.010.820.475,00	
5.2	BELANJA MODAL		
5.2.02	Belanja Modal Peralatan dan Mesin	20.700.000,00	
Sub Kegiatan	: 7.01.03.2.02.0003 Pemberdayaan Masyarakat di Kelurahan		
Indikator Keluaran	: Jumlah Pokmas dan Ormas yang Melaksanakan Pemberdayaan Masyarakat di Kelurahan		
KODE REKENING	URAIAN	JUMLAH	DASAR HUKUM
5	BELANJA DAERAH		
5.1	BELANJA OPERASI		
5.1.02	Belanja Barang dan Jasa	774.890.840,00	
Kegiatan	: 7.01.03.2.03 Pemberdayaan Lembaga Kemasyarakatan Tingkat Kecamatan		
Indikator Keluaran	: Persentase Lembaga yang aktif		
Sub Kegiatan	: 7.01.03.2.03.0001 Penyelenggaraan Lembaga Kemasyarakatan		
Indikator Keluaran	: Jumlah Lembaga Kemasyarakatan yang Diselenggarakan		
KODE REKENING	URAIAN	JUMLAH	DASAR HUKUM
5	BELANJA DAERAH		



5.1	BELANJA OPERASI		
5.1.02	Belanja Barang dan Jasa	741.590.960,00	
Kegiatan	: 7.01.03.2.06 Pemberdayaan dan Kesejahteraan Keluarga Tingkat Kecamatan dan Kelurahan		
Indikator Keluaran	: Persentase Pemberdayaan dan Kesejahteraan Keluarga Tingkat Kecamatan dan Kelurahan		
Sub Kegiatan	: 7.01.03.2.06.0001 Pembentukan dan Penumbuhan Karakter Keluarga Melalui Peningkatan Kesadaran Masyarakat akan Pentingnya Penghayatan dan Pengamalan Pancasila dalam Semua Aspek Kehidupan Bermasyarakat, Berbangsa, dan Bernegara		
Indikator Keluaran	: Jumlah Keluarga yang Mengikuti Pembentukan dan Penumbuhan Karakter Keluarga Melalui Peningkatan Kesadaran Masyarakat akan Pentingnya Penghayatan dan Pengamalan Pancasila dalam Semua Aspek Kehidupan Bermasyarakat, Berbangsa, dan Bernegara		
KODE REKENING	URAIAN	JUMLAH	DASAR HUKUM
[object Object]	null		
[object Object]	null	0,00	
Sub Kegiatan	: 7.01.03.2.06.0002 Peningkatan Kesadaran Keluarga dalam Membangun Kerja Sama antar-Keluarga, Warga, dan Kelompok Masyarakat		
Indikator Keluaran	: Jumlah Keluarga yang Mengikuti Peningkatan Kesadaran Keluarga dalam Membangun Kerja Sama antar-Keluarga, Warga, dan Kelompok Masyarakat		
KODE REKENING	URAIAN	JUMLAH	DASAR HUKUM
5	BELANJA DAERAH		
5.1	BELANJA OPERASI		
5.1.02	Belanja Barang dan Jasa	20.000.000,00	
Sub Kegiatan	: 7.01.03.2.06.0006 Peningkatan Kesadaran Keluarga dalam Peningkatan Pendidikan dan Keterampilan untuk Mewujudkan Sumber Daya Manusia yang Berkualitas dan Berdaya Saing		
Indikator Keluaran	: Jumlah Keluarga yang Mengikuti Peningkatan Kesadaran Keluarga dalam Peningkatan Pendidikan dan Keterampilan untuk Mewujudkan Sumber Daya Manusia yang Berkualitas dan Berdaya Saing		
KODE REKENING	URAIAN	JUMLAH	DASAR HUKUM
5	BELANJA DAERAH		
5.1	BELANJA OPERASI		
5.1.02	Belanja Barang dan Jasa	20.000.000,00	
Program	: 7.01.04 PROGRAM KOORDINASI KETENTERAMAN DAN KETERTIBAN UMUM		
Indikator Hasil	: Persentase Gangguan Ketenteraman dan Ketertiban Umum yang Dapat Diselesaikan Persentase wilayah RT yang termonitor keamanan dan ketertiban umum		
Kegiatan	: 7.01.04.2.01 Koordinasi Upaya Penyelenggaraan Ketenteraman dan Ketertiban Umum		
Indikator Keluaran	: Cakupan wilayah yang termonitoring (unit RT)		
Sub Kegiatan	: 7.01.04.2.01.0001 Sinergitas dengan Kepolisian Negara Republik Indonesia, Tentara Nasional Indonesia dan Instansi Vertikal di Wilayah Kecamatan		
Indikator Keluaran	: Jumlah Laporan Hasil Sinergitas dengan Kepolisian Negara Republik Indonesia, Tentara Nasional Indonesia dan Instansi Vertikal di Wilayah Kecamatan		
KODE REKENING	URAIAN	JUMLAH	DASAR HUKUM
5	BELANJA DAERAH		
5.1	BELANJA OPERASI		
5.1.02	Belanja Barang dan Jasa	235.448.480,00	
Organisasi	: 7.01.0.00.0.00.04.0000 Kecamatan Lowokwaru		
Unit Organisasi	: 7.01.0.00.0.00.04.0004 Kelurahan Sumbersari		

Program	: 7.01.02 PROGRAM PENYELENGGARAAN PEMERINTAHAN DAN PELAYANAN PUBLIK		
Indikator Hasil	: Persentase Nilai Survei Kepuasan Masyarakat pelayanan kelurahan diatas 80		
Kegiatan	: 7.01.02.2.01 Koordinasi Penyelenggaraan Kegiatan Pemerintahan di Tingkat Kecamatan		
Indikator Keluaran	: Persentase Penyelenggaraan Kegiatan Pemerintahan di Tingkat Kecamatan		
Sub Kegiatan	: 7.01.02.2.01.0002 Peningkatan Efektifitas Kegiatan Pemerintahan di Tingkat Kecamatan		
Indikator Keluaran	: Jumlah Dokumen Peningkatan Efektifitas Kegiatan Pemerintahan di Tingkat Kecamatan		
KODE REKENING	URAIAN	JUMLAH	DASAR HUKUM
5	BELANJA DAERAH		
5.1	BELANJA OPERASI		
5.1.01	Belanja Pegawai	3.400.000,00	
5.1.02	Belanja Barang dan Jasa	470.313.436,00	
5.2	BELANJA MODAL		
5.2.02	Belanja Modal Peralatan dan Mesin	66.000.000,00	
5.2.04	Belanja Modal Jalan, Jaringan, dan Irigasi	5.000.000,00	
Kegiatan	: 7.01.02.2.02 Penyelenggaraan Urusan Pemerintahan yang Tidak Dilaksanakan oleh Unit Kerja Perangkat Daerah yang Ada di Kecamatan		
Indikator Keluaran	: Persentase Penyelenggaraan Urusan Pemerintahan yang Tidak Dilaksanakan oleh Unit Kerja Perangkat Daerah yang Ada di Kecamatan		
Sub Kegiatan	: 7.01.02.2.02.0001 Perencanaan Kegiatan Pelayanan kepada Masyarakat di Kecamatan		
Indikator Keluaran	: Jumlah Dokumen Perencanaan Kegiatan Pelayanan kepada Masyarakat di Kecamatan		
KODE REKENING	URAIAN	JUMLAH	DASAR HUKUM
5	BELANJA DAERAH		
5.1	BELANJA OPERASI		
5.1.02	Belanja Barang dan Jasa	2.225.000,00	
Program	: 7.01.03 PROGRAM PEMBERDAYAAN MASYARAKAT DESA DAN KELURAHAN		
Indikator Hasil	: Persentase Lembaga Kemasyarakatan yang aktif Persentase pelaksanaan peningkatan sarana dan prasarana kewilayahan Persentase usulan masyarakat untuk sarana prasarana di wilayah yang diakomodir		
Kegiatan	: 7.01.03.2.02 Kegiatan Pemberdayaan Kelurahan		
Indikator Keluaran	: Jumlah pembangunan sarana dan prasarana kewilayahan sesuai Perencanaan Jumlah pembangunan sarana dan prasarana kewilayahan sesuai Perencanaan Jumlah unsur masyarakat yang berpartisipasi dalam Pembangunan Jumlah usulan prioritas sarana prasarana yang diakomodir Jumlah usulan prioritas sarana prasarana yang diakomodir		
Sub Kegiatan	: 7.01.03.2.02.0001 Peningkatan Partisipasi Masyarakat dalam Forum Musyawarah Perencanaan Pembangunan di Kelurahan		
Indikator Keluaran	: Jumlah Lembaga Kemasyarakatan yang Berpartisipasi dalam Forum Musyawarah Perencanaan Pembangunan di Kelurahan		
KODE REKENING	URAIAN	JUMLAH	DASAR HUKUM
5	BELANJA DAERAH		
5.1	BELANJA OPERASI		
5.1.02	Belanja Barang dan Jasa	26.800.000,00	

Sub Kegiatan	: 7.01.03.2.02.0002 Pembangunan Sarana dan Prasarana Kelurahan		
Indikator Keluaran	: Jumlah Sarana dan Prasarana Kelurahan yang Terbangun		
KODE REKENING	URAIAN	JUMLAH	DASAR HUKUM
5	BELANJA DAERAH		
5.1	BELANJA OPERASI		
5.1.02	Belanja Barang dan Jasa	954.068.160,00	
Sub Kegiatan	: 7.01.03.2.02.0003 Pemberdayaan Masyarakat di Kelurahan		
Indikator Keluaran	: Jumlah Pokmas dan Ormas yang Melaksanakan Pemberdayaan Masyarakat di Kelurahan		
KODE REKENING	URAIAN	JUMLAH	DASAR HUKUM
5	BELANJA DAERAH		
5.1	BELANJA OPERASI		
5.1.02	Belanja Barang dan Jasa	520.703.360,00	
Kegiatan	: 7.01.03.2.03 Pemberdayaan Lembaga Kemasyarakatan Tingkat Kecamatan		
Indikator Keluaran	: Persentase Lembaga yang aktif		
Sub Kegiatan	: 7.01.03.2.03.0001 Penyelenggaraan Lembaga Kemasyarakatan		
Indikator Keluaran	: Jumlah Lembaga Kemasyarakatan yang Diselenggarakan		
KODE REKENING	URAIAN	JUMLAH	DASAR HUKUM
5	BELANJA DAERAH		
5.1	BELANJA OPERASI		
5.1.02	Belanja Barang dan Jasa	450.486.640,00	
5.2	BELANJA MODAL		
5.2.02	Belanja Modal Peralatan dan Mesin	20.000.000,00	
Kegiatan	: 7.01.03.2.06 Pemberdayaan dan Kesejahteraan Keluarga Tingkat Kecamatan dan Kelurahan		
Indikator Keluaran	: Persentase Pemberdayaan dan Kesejahteraan Keluarga Tingkat Kecamatan dan Kelurahan		
Sub Kegiatan	: 7.01.03.2.06.0002 Peningkatan Kesadaran Keluarga dalam Membangun Kerja Sama antar-Keluarga, Warga, dan Kelompok Masyarakat		
Indikator Keluaran	: Jumlah Keluarga yang Mengikuti Peningkatan Kesadaran Keluarga dalam Membangun Kerja Sama antar-Keluarga, Warga, dan Kelompok Masyarakat		
KODE REKENING	URAIAN	JUMLAH	DASAR HUKUM
5	BELANJA DAERAH		
5.1	BELANJA OPERASI		
5.1.02	Belanja Barang dan Jasa	11.000.000,00	
Sub Kegiatan	: 7.01.03.2.06.0006 Peningkatan Kesadaran Keluarga dalam Peningkatan Pendidikan dan Keterampilan untuk Mewujudkan Sumber Daya Manusia yang Berkualitas dan Berdaya Saing		
Indikator Keluaran	: Jumlah Keluarga yang Mengikuti Peningkatan Kesadaran Keluarga dalam Peningkatan Pendidikan dan Keterampilan untuk Mewujudkan Sumber Daya Manusia yang Berkualitas dan Berdaya Saing		
KODE REKENING	URAIAN	JUMLAH	DASAR HUKUM
5	BELANJA DAERAH		
5.1	BELANJA OPERASI		
5.1.02	Belanja Barang dan Jasa	11.000.000,00	
Program	: 7.01.04 PROGRAM KOORDINASI KETENTRAMAN DAN KETERTIBAN UMUM		

Indikator Hasil	: Persentase Gangguan Ketenteraman dan Ketertiban Umum yang Dapat Diselesaikan Persentase wilayah RT yang termonitor keamanan dan ketertiban umum		
Kegiatan	: 7.01.04.2.01 Koordinasi Upaya Penyelenggaraan Ketenteraman dan Ketertiban Umum		
Indikator Keluaran	: Cakupan wilayah yang termonitoring (unit RT)		
Sub Kegiatan	: 7.01.04.2.01.0001 Sinergitas dengan Kepolisian Negara Republik Indonesia, Tentara Nasional Indonesia dan Instansi Vertikal di Wilayah Kecamatan		
Indikator Keluaran	: Jumlah Laporan Hasil Sinergitas dengan Kepolisian Negara Republik Indonesia, Tentara Nasional Indonesia dan Instansi Vertikal di Wilayah Kecamatan		
KODE REKENING	URAIAN	JUMLAH	DASAR HUKUM
5	BELANJA DAERAH		
5.1	BELANJA OPERASI		
5.1.02	Belanja Barang dan Jasa	244.641.500,00	
Organisasi	: 7.01.0.00.0.00.04.0000 Kecamatan Lowokwaru		
Unit Organisasi	: 7.01.0.00.0.00.04.0005 Kelurahan Ketawanggede		
Program	: 7.01.02 PROGRAM PENYELENGGARAAN PEMERINTAHAN DAN PELAYANAN PUBLIK		
Indikator Hasil	: Persentase Nilai Survei Kepuasan Masyarakat pelayanan kelurahan diatas 80		
Kegiatan	: 7.01.02.2.01 Koordinasi Penyelenggaraan Kegiatan Pemerintahan di Tingkat Kecamatan		
Indikator Keluaran	: Persentase Penyelenggaraan Kegiatan Pemerintahan di Tingkat Kecamatan		
Sub Kegiatan	: 7.01.02.2.01.0002 Peningkatan Efektifitas Kegiatan Pemerintahan di Tingkat Kecamatan		
Indikator Keluaran	: Jumlah Dokumen Peningkatan Efektifitas Kegiatan Pemerintahan di Tingkat Kecamatan		
KODE REKENING	URAIAN	JUMLAH	DASAR HUKUM
5	BELANJA DAERAH		
5.1	BELANJA OPERASI		
5.1.01	Belanja Pegawai	2.720.000,00	
5.1.02	Belanja Barang dan Jasa	597.608.120,00	
5.2	BELANJA MODAL		
5.2.02	Belanja Modal Peralatan dan Mesin	112.152.740,00	
5.2.05	Belanja Modal Aset Tetap Lainnya	7.000.000,00	
Kegiatan	: 7.01.02.2.02 Penyelenggaraan Urusan Pemerintahan yang Tidak Dilaksanakan oleh Unit Kerja Perangkat Daerah yang Ada di Kecamatan		
Indikator Keluaran	: Persentase Penyelenggaraan Urusan Pemerintahan yang Tidak Dilaksanakan oleh Unit Kerja Perangkat Daerah yang Ada di Kecamatan		
Sub Kegiatan	: 7.01.02.2.02.0001 Perencanaan Kegiatan Pelayanan kepada Masyarakat di Kecamatan		
Indikator Keluaran	: Jumlah Dokumen Perencanaan Kegiatan Pelayanan kepada Masyarakat di Kecamatan		
KODE REKENING	URAIAN	JUMLAH	DASAR HUKUM
5	BELANJA DAERAH		
5.1	BELANJA OPERASI		
5.1.02	Belanja Barang dan Jasa	8.430.000,00	
Program	: 7.01.03 PROGRAM PEMBERDAYAAN MASYARAKAT DESA DAN KELURAHAN		

Indikator Hasil	: Persentase Lembaga Kemasyarakatan yang aktif Persentase pelaksanaan peningkatan sarana dan prasarana kewilayahan Persentase usulan masyarakat untuk sarana prasarana di wilayah yang diakomodir		
Kegiatan	: 7.01.03.2.02 Kegiatan Pemberdayaan Kelurahan		
Indikator Keluaran	: Jumlah pembangunan sarana dan prasarana kewilayahan sesuai Perencanaan Jumlah pembangunan sarana dan prasarana kewilayahan sesuai Perencanaan Jumlah unsur masyarakat yang berpartisipasi dalam Pembangunan Jumlah usulan prioritas sarana prasarana yang diakomodir Jumlah usulan prioritas sarana prasarana yang diakomodir		
Sub Kegiatan	: 7.01.03.2.02.0001 Peningkatan Partisipasi Masyarakat dalam Forum Musyawarah Perencanaan Pembangunan di Kelurahan		
Indikator Keluaran	: Jumlah Lembaga Kemasyarakatan yang Berpartisipasi dalam Forum Musyawarah Perencanaan Pembangunan di Kelurahan		
KODE REKENING	URAIAN	JUMLAH	DASAR HUKUM
5	BELANJA DAERAH		
5.1	BELANJA OPERASI		
5.1.02	Belanja Barang dan Jasa	16.725.000,00	
Sub Kegiatan	: 7.01.03.2.02.0002 Pembangunan Sarana dan Prasarana Kelurahan		
Indikator Keluaran	: Jumlah Sarana dan Prasarana Kelurahan yang Terbangun		
KODE REKENING	URAIAN	JUMLAH	DASAR HUKUM
5	BELANJA DAERAH		
5.1	BELANJA OPERASI		
5.1.01	Belanja Pegawai	2.720.000,00	
5.1.02	Belanja Barang dan Jasa	1.003.930.000,00	
Sub Kegiatan	: 7.01.03.2.02.0003 Pemberdayaan Masyarakat di Kelurahan		
Indikator Keluaran	: Jumlah Pokmas dan Ormas yang Melaksanakan Pemberdayaan Masyarakat di Kelurahan		
KODE REKENING	URAIAN	JUMLAH	DASAR HUKUM
5	BELANJA DAERAH		
5.1	BELANJA OPERASI		
5.1.02	Belanja Barang dan Jasa	414.384.560,00	
Kegiatan	: 7.01.03.2.03 Pemberdayaan Lembaga Kemasyarakatan Tingkat Kecamatan		
Indikator Keluaran	: Persentase Lembaga yang aktif		
Sub Kegiatan	: 7.01.03.2.03.0001 Penyelenggaraan Lembaga Kemasyarakatan		
Indikator Keluaran	: Jumlah Lembaga Kemasyarakatan yang Diselenggarakan		
KODE REKENING	URAIAN	JUMLAH	DASAR HUKUM
5	BELANJA DAERAH		
5.1	BELANJA OPERASI		
5.1.02	Belanja Barang dan Jasa	243.155.440,00	
5.2	BELANJA MODAL		
5.2.02	Belanja Modal Peralatan dan Mesin	20.000.000,00	
Kegiatan	: 7.01.03.2.06 Pemberdayaan dan Kesejahteraan Keluarga Tingkat Kecamatan dan Kelurahan		
Indikator Keluaran	: Persentase Pemberdayaan dan Kesejahteraan Keluarga Tingkat Kecamatan dan Kelurahan		

Sub Kegiatan	: 7.01.03.2.06.0002 Peningkatan Kesadaran Keluarga dalam Membangun Kerja Sama antar-Keluarga, Warga, dan Kelompok Masyarakat		
Indikator Keluaran	: Jumlah Keluarga yang Mengikuti Peningkatan Kesadaran Keluarga dalam Membangun Kerja Sama antar-Keluarga, Warga, dan Kelompok Masyarakat		
KODE REKENING	URAIAN	JUMLAH	DASAR HUKUM
5	BELANJA DAERAH		
5.1	BELANJA OPERASI		
5.1.02	Belanja Barang dan Jasa	50.200.000,00	
Sub Kegiatan	: 7.01.03.2.06.0006 Peningkatan Kesadaran Keluarga dalam Peningkatan Pendidikan dan Keterampilan untuk Mewujudkan Sumber Daya Manusia yang Berkualitas dan Berdaya Saing		
Indikator Keluaran	: Jumlah Keluarga yang Mengikuti Peningkatan Kesadaran Keluarga dalam Peningkatan Pendidikan dan Keterampilan untuk Mewujudkan Sumber Daya Manusia yang Berkualitas dan Berdaya Saing		
KODE REKENING	URAIAN	JUMLAH	DASAR HUKUM
5	BELANJA DAERAH		
5.1	BELANJA OPERASI		
5.1.02	Belanja Barang dan Jasa	30.200.000,00	
Program	: 7.01.04 PROGRAM KOORDINASI KETENTERAMAN DAN KETERTIBAN UMUM		
Indikator Hasil	: Persentase Gangguan Ketenteraman dan Ketertiban Umum yang Dapat Diselesaikan Persentase wilayah RT yang termonitor keamanan dan ketertiban umum		
Kegiatan	: 7.01.04.2.01 Koordinasi Upaya Penyelenggaraan Ketenteraman dan Ketertiban Umum		
Indikator Keluaran	: Cakupan wilayah yang termonitoring (unit RT)		
Sub Kegiatan	: 7.01.04.2.01.0001 Sinergitas dengan Kepolisian Negara Republik Indonesia, Tentara Nasional Indonesia dan Instansi Vertikal di Wilayah Kecamatan		
Indikator Keluaran	: Jumlah Laporan Hasil Sinergitas dengan Kepolisian Negara Republik Indonesia, Tentara Nasional Indonesia dan Instansi Vertikal di Wilayah Kecamatan		
KODE REKENING	URAIAN	JUMLAH	DASAR HUKUM
5	BELANJA DAERAH		
5.1	BELANJA OPERASI		
5.1.02	Belanja Barang dan Jasa	139.047.920,00	
Organisasi	: 7.01.0.00.0.00.04.0000 Kecamatan Lowokwaru		
Unit Organisasi	: 7.01.0.00.0.00.04.0006 Kelurahan Jatimulyo		
Program	: 7.01.02 PROGRAM PENYELENGGARAAN PEMERINTAHAN DAN PELAYANAN PUBLIK		
Indikator Hasil	: Persentase Nilai Survei Kepuasan Masyarakat pelayanan kelurahan diatas 80		
Kegiatan	: 7.01.02.2.01 Koordinasi Penyelenggaraan Kegiatan Pemerintahan di Tingkat Kecamatan		
Indikator Keluaran	: Persentase Penyelenggaraan Kegiatan Pemerintahan di Tingkat Kecamatan		
Sub Kegiatan	: 7.01.02.2.01.0002 Peningkatan Efektifitas Kegiatan Pemerintahan di Tingkat Kecamatan		
Indikator Keluaran	: Jumlah Dokumen Peningkatan Efektifitas Kegiatan Pemerintahan di Tingkat Kecamatan		
KODE REKENING	URAIAN	JUMLAH	DASAR HUKUM
5	BELANJA DAERAH		
5.1	BELANJA OPERASI		
5.1.01	Belanja Pegawai	2.720.000,00	

5.1.02	Belanja Barang dan Jasa	506.975.736,00	
5.2	BELANJA MODAL		
5.2.02	Belanja Modal Peralatan dan Mesin	112.339.000,00	
Kegiatan	: 7.01.02.2.02 Penyelenggaraan Urusan Pemerintahan yang Tidak Dilaksanakan oleh Unit Kerja Perangkat Daerah yang Ada di Kecamatan		
Indikator Keluaran	: Persentase Penyelenggaraan Urusan Pemerintahan yang Tidak Dilaksanakan oleh Unit Kerja Perangkat Daerah yang Ada di Kecamatan		
Sub Kegiatan	: 7.01.02.2.02.0001 Perencanaan Kegiatan Pelayanan kepada Masyarakat di Kecamatan		
Indikator Keluaran	: Jumlah Dokumen Perencanaan Kegiatan Pelayanan kepada Masyarakat di Kecamatan		
KODE REKENING	URAIAN	JUMLAH	DASAR HUKUM
5	BELANJA DAERAH		
5.1	BELANJA OPERASI		
5.1.02	Belanja Barang dan Jasa	17.645.000,00	
Program	: 7.01.03 PROGRAM PEMBERDAYAAN MASYARAKAT DESA DAN KELURAHAN		
Indikator Hasil	: Persentase Lembaga Kemasyarakatan yang aktif Persentase pelaksanaan peningkatan sarana dan prasarana kewilayahan Persentase usulan masyarakat untuk sarana prasarana di wilayah yang diakomodir		
Kegiatan	: 7.01.03.2.02 Kegiatan Pemberdayaan Kelurahan		
Indikator Keluaran	: Jumlah pembangunan sarana dan prasarana kewilayahan sesuai Perencanaan Jumlah pembangunan sarana dan prasarana kewilayahan sesuai Perencanaan Jumlah unsur masyarakat yang berpartisipasi dalam Pembangunan Jumlah usulan prioritas sarana prasarana yang diakomodir Jumlah usulan prioritas sarana prasarana yang diakomodir		
Sub Kegiatan	: 7.01.03.2.02.0001 Peningkatan Partisipasi Masyarakat dalam Forum Musyawarah Perencanaan Pembangunan di Kelurahan		
Indikator Keluaran	: Jumlah Lembaga Kemasyarakatan yang Berpartisipasi dalam Forum Musyawarah Perencanaan Pembangunan di Kelurahan		
KODE REKENING	URAIAN	JUMLAH	DASAR HUKUM
5	BELANJA DAERAH		
5.1	BELANJA OPERASI		
5.1.02	Belanja Barang dan Jasa	21.800.000,00	
Sub Kegiatan	: 7.01.03.2.02.0002 Pembangunan Sarana dan Prasarana Kelurahan		
Indikator Keluaran	: Jumlah Sarana dan Prasarana Kelurahan yang Terbangun		
KODE REKENING	URAIAN	JUMLAH	DASAR HUKUM
5	BELANJA DAERAH		
5.1	BELANJA OPERASI		
5.1.01	Belanja Pegawai	2.040.000,00	
5.1.02	Belanja Barang dan Jasa	1.070.865.000,00	
5.2	BELANJA MODAL		
5.2.02	Belanja Modal Peralatan dan Mesin	6.549.800,00	
Sub Kegiatan	: 7.01.03.2.02.0003 Pemberdayaan Masyarakat di Kelurahan		
Indikator Keluaran	: Jumlah Pokmas dan Ormas yang Melaksanakan Pemberdayaan Masyarakat di Kelurahan		

KODE REKENING	URAIAN	JUMLAH	DASAR HUKUM
5	BELANJA DAERAH		
5.1	BELANJA OPERASI		
5.1.02	Belanja Barang dan Jasa	793.237.920,00	
Kegiatan	: 7.01.03.2.03 Pemberdayaan Lembaga Kemasyarakatan Tingkat Kecamatan		
Indikator Keluaran	: Persentase Lembaga yang aktif		
Sub Kegiatan	: 7.01.03.2.03.0001 Penyelenggaraan Lembaga Kemasyarakatan		
Indikator Keluaran	: Jumlah Lembaga Kemasyarakatan yang Diselenggarakan		
KODE REKENING	URAIAN	JUMLAH	DASAR HUKUM
5	BELANJA DAERAH		
5.1	BELANJA OPERASI		
5.1.02	Belanja Barang dan Jasa	759.063.920,00	
5.2	BELANJA MODAL		
5.2.02	Belanja Modal Peralatan dan Mesin	20.750.000,00	
Kegiatan	: 7.01.03.2.06 Pemberdayaan dan Kesejahteraan Keluarga Tingkat Kecamatan dan Kelurahan		
Indikator Keluaran	: Persentase Pemberdayaan dan Kesejahteraan Keluarga Tingkat Kecamatan dan Kelurahan		
Sub Kegiatan	: 7.01.03.2.06.0002 Peningkatan Kesadaran Keluarga dalam Membangun Kerja Sama antar-Keluarga, Warga, dan Kelompok Masyarakat		
Indikator Keluaran	: Jumlah Keluarga yang Mengikuti Peningkatan Kesadaran Keluarga dalam Membangun Kerja Sama antar-Keluarga, Warga, dan Kelompok Masyarakat		
KODE REKENING	URAIAN	JUMLAH	DASAR HUKUM
5	BELANJA DAERAH		
5.1	BELANJA OPERASI		
5.1.02	Belanja Barang dan Jasa	40.000.000,00	
Sub Kegiatan	: 7.01.03.2.06.0006 Peningkatan Kesadaran Keluarga dalam Peningkatan Pendidikan dan Keterampilan untuk Mewujudkan Sumber Daya Manusia yang Berkualitas dan Berdaya Saing		
Indikator Keluaran	: Jumlah Keluarga yang Mengikuti Peningkatan Kesadaran Keluarga dalam Peningkatan Pendidikan dan Keterampilan untuk Mewujudkan Sumber Daya Manusia yang Berkualitas dan Berdaya Saing		
KODE REKENING	URAIAN	JUMLAH	DASAR HUKUM
5	BELANJA DAERAH		
5.1	BELANJA OPERASI		
5.1.02	Belanja Barang dan Jasa	40.000.000,00	
Program	: 7.01.04 PROGRAM KOORDINASI KETENTERAMAN DAN KETERTIBAN UMUM		
Indikator Hasil	: Persentase Gangguan Ketenteraman dan Ketertiban Umum yang Dapat Diselesaikan Persentase wilayah RT yang termonitor keamanan dan ketertiban umum		
Kegiatan	: 7.01.04.2.01 Koordinasi Upaya Penyelenggaraan Ketenteraman dan Ketertiban Umum		
Indikator Keluaran	: Cakupan wilayah yang termonitoring (unit RT)		
Sub Kegiatan	: 7.01.04.2.01.0001 Sinergitas dengan Kepolisian Negara Republik Indonesia, Tentara Nasional Indonesia dan Instansi Vertikal di Wilayah Kecamatan		
Indikator Keluaran	: Jumlah Laporan Hasil Sinergitas dengan Kepolisian Negara Republik Indonesia, Tentara Nasional Indonesia dan Instansi Vertikal di Wilayah Kecamatan		
KODE REKENING	URAIAN	JUMLAH	DASAR HUKUM



5	BELANJA DAERAH		
5.1	BELANJA OPERASI		
5.1.02	Belanja Barang dan Jasa	250.129.600,00	
Organisasi	: 7.01.0.00.0.00.04.0000 Kecamatan Lowokwaru		
Unit Organisasi	: 7.01.0.00.0.00.04.0007 Kelurahan Tunjungsekar		
Program	: 7.01.02 PROGRAM PENYELENGGARAAN PEMERINTAHAN DAN PELAYANAN PUBLIK		
Indikator Hasil	: Persentase Nilai Survei Kepuasan Masyarakat pelayanan kelurahan diatas 80		
Kegiatan	: 7.01.02.2.01 Koordinasi Penyelenggaraan Kegiatan Pemerintahan di Tingkat Kecamatan		
Indikator Keluaran	: Persentase Penyelenggaraan Kegiatan Pemerintahan di Tingkat Kecamatan		
Sub Kegiatan	: 7.01.02.2.01.0002 Peningkatan Efektifitas Kegiatan Pemerintahan di Tingkat Kecamatan		
Indikator Keluaran	: Jumlah Dokumen Peningkatan Efektifitas Kegiatan Pemerintahan di Tingkat Kecamatan		
KODE REKENING	URAIAN	JUMLAH	DASAR HUKUM
5	BELANJA DAERAH		
5.1	BELANJA OPERASI		
5.1.01	Belanja Pegawai	3.400.000,00	
5.1.02	Belanja Barang dan Jasa	486.676.473,00	
5.2	BELANJA MODAL		
5.2.02	Belanja Modal Peralatan dan Mesin	186.965.179,00	
5.2.04	Belanja Modal Jalan, Jaringan, dan Irigasi	2.500.000,00	
Kegiatan	: 7.01.02.2.02 Penyelenggaraan Urusan Pemerintahan yang Tidak Dilaksanakan oleh Unit Kerja Perangkat Daerah yang Ada di Kecamatan		
Indikator Keluaran	: Persentase Penyelenggaraan Urusan Pemerintahan yang Tidak Dilaksanakan oleh Unit Kerja Perangkat Daerah yang Ada di Kecamatan		
Sub Kegiatan	: 7.01.02.2.02.0001 Perencanaan Kegiatan Pelayanan kepada Masyarakat di Kecamatan		
Indikator Keluaran	: Jumlah Dokumen Perencanaan Kegiatan Pelayanan kepada Masyarakat di Kecamatan		
KODE REKENING	URAIAN	JUMLAH	DASAR HUKUM
5	BELANJA DAERAH		
5.1	BELANJA OPERASI		
5.1.02	Belanja Barang dan Jasa	27.800.000,00	
Program	: 7.01.03 PROGRAM PEMBERDAYAAN MASYARAKAT DESA DAN KELURAHAN		
Indikator Hasil	: Persentase pelaksanaan peningkatan sarana dan prasarana kewilayahan Persentase usulan masyarakat untuk sarana prasarana di wilayah yang diakomodir  Persentase Lembaga Kemasyarakatan yang aktif		
Kegiatan	: 7.01.03.2.02 Kegiatan Pemberdayaan Kelurahan		
Indikator Keluaran	: Jumlah pembangunan sarana dan prasarana kewilayahan sesuai Perencanaan Jumlah pembangunan sarana dan prasarana kewilayahan sesuai Perencanaan Jumlah unsur masyarakat yang berpartisipasi dalam Pembangunan Jumlah usulan prioritas sarana prasarana yang diakomodir Jumlah usulan prioritas sarana prasarana yang diakomodir		
Sub Kegiatan	: 7.01.03.2.02.0001 Peningkatan Partisipasi Masyarakat dalam Forum Musyawarah Perencanaan Pembangunan di Kelurahan		

Indikator Keluaran	: Jumlah Lembaga Kemasyarakatan yang Berpartisipasi dalam Forum Musyawarah Perencanaan Pembangunan di Kelurahan		
KODE REKENING	URAIAN	JUMLAH	DASAR HUKUM
5	BELANJA DAERAH		
5.1	BELANJA OPERASI		
5.1.02	Belanja Barang dan Jasa	22.131.400,00	
Sub Kegiatan	: 7.01.03.2.02.0002 Pembangunan Sarana dan Prasarana Kelurahan		
Indikator Keluaran	: Jumlah Sarana dan Prasarana Kelurahan yang Terbangun		
KODE REKENING	URAIAN	JUMLAH	DASAR HUKUM
5	BELANJA DAERAH		
5.1	BELANJA OPERASI		
5.1.01	Belanja Pegawai	4.080.000,00	
5.1.02	Belanja Barang dan Jasa	1.490.102.285,00	
5.2	BELANJA MODAL		
5.2.02	Belanja Modal Peralatan dan Mesin	10.605.800,00	
Sub Kegiatan	: 7.01.03.2.02.0003 Pemberdayaan Masyarakat di Kelurahan		
Indikator Keluaran	: Jumlah Pokmas dan Ormas yang Melaksanakan Pemberdayaan Masyarakat di Kelurahan		
KODE REKENING	URAIAN	JUMLAH	DASAR HUKUM
5	BELANJA DAERAH		
5.1	BELANJA OPERASI		
5.1.01	Belanja Pegawai	2.040.000,00	
5.1.02	Belanja Barang dan Jasa	650.175.360,00	
Kegiatan	: 7.01.03.2.03 Pemberdayaan Lembaga Kemasyarakatan Tingkat Kecamatan		
Indikator Keluaran	: Persentase Lembaga yang aktif		
Sub Kegiatan	: 7.01.03.2.03.0001 Penyelenggaraan Lembaga Kemasyarakatan		
Indikator Keluaran	: Jumlah Lembaga Kemasyarakatan yang Diselenggarakan		
KODE REKENING	URAIAN	JUMLAH	DASAR HUKUM
5	BELANJA DAERAH		
5.1	BELANJA OPERASI		
5.1.01	Belanja Pegawai	4.080.000,00	
5.1.02	Belanja Barang dan Jasa	642.597.720,00	
5.2	BELANJA MODAL		
5.2.02	Belanja Modal Peralatan dan Mesin	18.000.000,00	
Kegiatan	: 7.01.03.2.06 Pemberdayaan dan Kesejahteraan Keluarga Tingkat Kecamatan dan Kelurahan		
Indikator Keluaran	: Persentase Pemberdayaan dan Kesejahteraan Keluarga Tingkat Kecamatan dan Kelurahan		
Sub Kegiatan	: 7.01.03.2.06.0002 Peningkatan Kesadaran Keluarga dalam Membangun Kerja Sama antar-Keluarga, Warga, dan Kelompok Masyarakat		
Indikator Keluaran	: Jumlah Keluarga yang Mengikuti Peningkatan Kesadaran Keluarga dalam Membangun Kerja Sama antar-Keluarga, Warga, dan Kelompok Masyarakat		
KODE REKENING	URAIAN	JUMLAH	DASAR HUKUM
5	BELANJA DAERAH		

5.1	BELANJA OPERASI		
5.1.02	Belanja Barang dan Jasa	8.053.200,00	
Sub Kegiatan	: 7.01.03.2.06.0006 Peningkatan Kesadaran Keluarga dalam Peningkatan Pendidikan dan Keterampilan untuk Mewujudkan Sumber Daya Manusia yang Berkualitas dan Berdaya Saing		
Indikator Keluaran	: Jumlah Keluarga yang Mengikuti Peningkatan Kesadaran Keluarga dalam Peningkatan Pendidikan dan Keterampilan untuk Mewujudkan Sumber Daya Manusia yang Berkualitas dan Berdaya Saing		
KODE REKENING	URAIAN	JUMLAH	DASAR HUKUM
5	BELANJA DAERAH		
5.1	BELANJA OPERASI		
5.1.02	Belanja Barang dan Jasa	26.131.400,00	
Program	: 7.01.04 PROGRAM KOORDINASI KETENTERAMAN DAN KETERTIBAN UMUM		
Indikator Hasil	: Persentase Gangguan Ketenteraman dan Ketertiban Umum yang Dapat Diselesaikan Persentase wilayah RT yang termonitor keamanan dan ketertiban umum		
Kegiatan	: 7.01.04.2.01 Koordinasi Upaya Penyelenggaraan Ketenteraman dan Ketertiban Umum		
Indikator Keluaran	: Cakupan wilayah yang termonitoring (unit RT)		
Sub Kegiatan	: 7.01.04.2.01.0001 Sinergitas dengan Kepolisian Negara Republik Indonesia, Tentara Nasional Indonesia dan Instansi Vertikal di Wilayah Kecamatan		
Indikator Keluaran	: Jumlah Laporan Hasil Sinergitas dengan Kepolisian Negara Republik Indonesia, Tentara Nasional Indonesia dan Instansi Vertikal di Wilayah Kecamatan		
KODE REKENING	URAIAN	JUMLAH	DASAR HUKUM
5	BELANJA DAERAH		
5.1	BELANJA OPERASI		
5.1.02	Belanja Barang dan Jasa	227.490.960,00	
Organisasi	: 7.01.0.00.0.00.04.0000 Kecamatan Lowokwaru		
Unit Organisasi	: 7.01.0.00.0.00.04.0008 Kelurahan Mojolangu		
Program	: 7.01.02 PROGRAM PENYELENGGARAAN PEMERINTAHAN DAN PELAYANAN PUBLIK		
Indikator Hasil	: Persentase Nilai Survei Kepuasan Masyarakat pelayanan kelurahan diatas 80		
Kegiatan	: 7.01.02.2.01 Koordinasi Penyelenggaraan Kegiatan Pemerintahan di Tingkat Kecamatan		
Indikator Keluaran	: Persentase Penyelenggaraan Kegiatan Pemerintahan di Tingkat Kecamatan		
Sub Kegiatan	: 7.01.02.2.01.0002 Peningkatan Efektifitas Kegiatan Pemerintahan di Tingkat Kecamatan		
Indikator Keluaran	: Jumlah Dokumen Peningkatan Efektifitas Kegiatan Pemerintahan di Tingkat Kecamatan		
KODE REKENING	URAIAN	JUMLAH	DASAR HUKUM
5	BELANJA DAERAH		
5.1	BELANJA OPERASI		
5.1.01	Belanja Pegawai	5.440.000,00	
5.1.02	Belanja Barang dan Jasa	626.125.400,00	
5.2	BELANJA MODAL		
5.2.02	Belanja Modal Peralatan dan Mesin	110.135.240,00	
Kegiatan	: 7.01.02.2.02 Penyelenggaraan Urusan Pemerintahan yang Tidak Dilaksanakan oleh Unit Kerja Perangkat Daerah yang Ada di Kecamatan		

Indikator Keluaran	: Persentase Penyelenggaraan Urusan Pemerintahan yang Tidak Dilaksanakan oleh Unit Kerja Perangkat Daerah yang Ada di Kecamatan		
Sub Kegiatan	: 7.01.02.2.02.0001 Perencanaan Kegiatan Pelayanan kepada Masyarakat di Kecamatan		
Indikator Keluaran	: Jumlah Dokumen Perencanaan Kegiatan Pelayanan kepada Masyarakat di Kecamatan		
KODE REKENING	URAIAN	JUMLAH	DASAR HUKUM
5	BELANJA DAERAH		
5.1	BELANJA OPERASI		
5.1.02	Belanja Barang dan Jasa	8.390.000,00	
Program	: 7.01.03 PROGRAM PEMBERDAYAAN MASYARAKAT DESA DAN KELURAHAN		
Indikator Hasil	: Persentase usulan masyarakat untuk sarana prasarana di wilayah yang diakomodir Persentase Lembaga Kemasyarakatan yang aktif Persentase pelaksanaan peningkatan sarana dan prasarana kewilayahan		
Kegiatan	: 7.01.03.2.02 Kegiatan Pemberdayaan Kelurahan		
Indikator Keluaran	: Jumlah pembangunan sarana dan prasarana kewilayahan sesuai Perencanaan Jumlah pembangunan sarana dan prasarana kewilayahan sesuai Perencanaan Jumlah unsur masyarakat yang berpartisipasi dalam Pembangunan Jumlah usulan prioritas sarana prasarana yang diakomodir Jumlah usulan prioritas sarana prasarana yang diakomodir		
Sub Kegiatan	: 7.01.03.2.02.0001 Peningkatan Partisipasi Masyarakat dalam Forum Musyawarah Perencanaan Pembangunan di Kelurahan		
Indikator Keluaran	: Jumlah Lembaga Kemasyarakatan yang Berpartisipasi dalam Forum Musyawarah Perencanaan Pembangunan di Kelurahan		
KODE REKENING	URAIAN	JUMLAH	DASAR HUKUM
5	BELANJA DAERAH		
5.1	BELANJA OPERASI		
5.1.02	Belanja Barang dan Jasa	12.800.000,00	
Sub Kegiatan	: 7.01.03.2.02.0002 Pembangunan Sarana dan Prasarana Kelurahan		
Indikator Keluaran	: Jumlah Sarana dan Prasarana Kelurahan yang Terbangun		
KODE REKENING	URAIAN	JUMLAH	DASAR HUKUM
5	BELANJA DAERAH		
5.1	BELANJA OPERASI		
5.1.02	Belanja Barang dan Jasa	1.824.961.500,00	
Sub Kegiatan	: 7.01.03.2.02.0003 Pemberdayaan Masyarakat di Kelurahan		
Indikator Keluaran	: Jumlah Pokmas dan Ormas yang Melaksanakan Pemberdayaan Masyarakat di Kelurahan		
KODE REKENING	URAIAN	JUMLAH	DASAR HUKUM
5	BELANJA DAERAH		
5.1	BELANJA OPERASI		
5.1.02	Belanja Barang dan Jasa	907.001.440,00	
Kegiatan	: 7.01.03.2.03 Pemberdayaan Lembaga Kemasyarakatan Tingkat Kecamatan		
Indikator Keluaran	: Persentase Lembaga yang aktif		
Sub Kegiatan	: 7.01.03.2.03.0001 Penyelenggaraan Lembaga Kemasyarakatan		
Indikator Keluaran	: Jumlah Lembaga Kemasyarakatan yang Diselenggarakan		

KODE REKENING	URAIAN	JUMLAH	DASAR HUKUM
5	BELANJA DAERAH		
5.1	BELANJA OPERASI		
5.1.02	Belanja Barang dan Jasa	887.359.920,00	
5.2	BELANJA MODAL		
5.2.02	Belanja Modal Peralatan dan Mesin	20.000.000,00	
Kegiatan	: 7.01.03.2.06 Pemberdayaan dan Kesejahteraan Keluarga Tingkat Kecamatan dan Kelurahan		
Indikator Keluaran	: Persentase Pemberdayaan dan Kesejahteraan Keluarga Tingkat Kecamatan dan Kelurahan		
Sub Kegiatan	: 7.01.03.2.06.0002 Peningkatan Kesadaran Keluarga dalam Membangun Kerja Sama antar-Keluarga, Warga, dan Kelompok Masyarakat		
Indikator Keluaran	: Jumlah Keluarga yang Mengikuti Peningkatan Kesadaran Keluarga dalam Membangun Kerja Sama antar-Keluarga, Warga, dan Kelompok Masyarakat		
KODE REKENING	URAIAN	JUMLAH	DASAR HUKUM
5	BELANJA DAERAH		
5.1	BELANJA OPERASI		
5.1.02	Belanja Barang dan Jasa	57.800.000,00	
Sub Kegiatan	: 7.01.03.2.06.0006 Peningkatan Kesadaran Keluarga dalam Peningkatan Pendidikan dan Keterampilan untuk Mewujudkan Sumber Daya Manusia yang Berkualitas dan Berdaya Saing		
Indikator Keluaran	: Jumlah Keluarga yang Mengikuti Peningkatan Kesadaran Keluarga dalam Peningkatan Pendidikan dan Keterampilan untuk Mewujudkan Sumber Daya Manusia yang Berkualitas dan Berdaya Saing		
KODE REKENING	URAIAN	JUMLAH	DASAR HUKUM
5	BELANJA DAERAH		
5.1	BELANJA OPERASI		
5.1.02	Belanja Barang dan Jasa	36.100.000,00	
Sub Kegiatan	: 7.01.03.2.06.0008 Penumbuhan Kesadaran Keluarga dalam Peningkatan Taraf Hidup Keluarga Melalui Kehidupan Berkoperasi dan Pengembangan Ekonomi Lainnya		
Indikator Keluaran	: Jumlah Keluarga yang Mengikuti Penumbuhan Kesadaran Keluarga dalam Peningkatan Taraf Hidup Keluarga melalui Kehidupan Berkoperasi dan Pengembangan Ekonomi Lainnya		
KODE REKENING	URAIAN	JUMLAH	DASAR HUKUM
5	BELANJA DAERAH		
5.1	BELANJA OPERASI		
5.1.02	Belanja Barang dan Jasa	0,00	
Sub Kegiatan	: 7.01.03.2.06.0011 Pelatihan Keluarga Tanggap Bencana Rumah Tangga		
Indikator Keluaran	: Jumlah Keluarga yang Mengikuti Pelatihan Keluarga Tanggap Bencana Rumah Tangga		
KODE REKENING	URAIAN	JUMLAH	DASAR HUKUM
5	BELANJA DAERAH		
5.1	BELANJA OPERASI		
5.1.02	Belanja Barang dan Jasa	0,00	
Sub Kegiatan	: 7.01.03.2.06.0012 Penumbuhan dan Peningkatan Kesadaran Keluarga dalam Keterlibatan Perencanaan Kehidupan Menuju Keluarga Berkualitas		
Indikator Keluaran	: Jumlah Keluarga yang Mengikuti Penumbuhan dan Peningkatan Kesadaran Keluarga dalam Keterlibatan Perencanaan Kehidupan Menuju Keluarga Berkualitas		
KODE REKENING	URAIAN	JUMLAH	DASAR HUKUM

5	BELANJA DAERAH		
5.1	BELANJA OPERASI		
5.1.02	Belanja Barang dan Jasa	0,00	
Program	: 7.01.04 PROGRAM KOORDINASI KETENTERAMAN DAN KETERTIBAN UMUM		
Indikator Hasil	: Persentase Gangguan Ketenteraman dan Ketertiban Umum yang Dapat Diselesaikan Persentase wilayah RT yang termonitor keamanan dan ketertiban umum		
Kegiatan	: 7.01.04.2.01 Koordinasi Upaya Penyelenggaraan Ketenteraman dan Ketertiban Umum		
Indikator Keluaran	: Cakupan wilayah yang termonitoring (unit RT)		
Sub Kegiatan	: 7.01.04.2.01.0001 Sinergitas dengan Kepolisian Negara Republik Indonesia, Tentara Nasional Indonesia dan Instansi Vertikal di Wilayah Kecamatan		
Indikator Keluaran	: Jumlah Laporan Hasil Sinergitas dengan Kepolisian Negara Republik Indonesia, Tentara Nasional Indonesia dan Instansi Vertikal di Wilayah Kecamatan		
KODE REKENING	URAIAN	JUMLAH	DASAR HUKUM
5	BELANJA DAERAH		
5.1	BELANJA OPERASI		
5.1.02	Belanja Barang dan Jasa	368.097.520,00	
Organisasi	: 7.01.0.00.0.00.04.0000 Kecamatan Lowokwaru		
Unit Organisasi	: 7.01.0.00.0.00.04.0009 Kelurahan Tulusrejo		
Program	: 7.01.02 PROGRAM PENYELENGGARAAN PEMERINTAHAN DAN PELAYANAN PUBLIK		
Indikator Hasil	: Persentase Nilai Survei Kepuasan Masyarakat pelayanan kelurahan diatas 80		
Kegiatan	: 7.01.02.2.01 Koordinasi Penyelenggaraan Kegiatan Pemerintahan di Tingkat Kecamatan		
Indikator Keluaran	: Persentase Penyelenggaraan Kegiatan Pemerintahan di Tingkat Kecamatan		
Sub Kegiatan	: 7.01.02.2.01.0002 Peningkatan Efektifitas Kegiatan Pemerintahan di Tingkat Kecamatan		
Indikator Keluaran	: Jumlah Dokumen Peningkatan Efektifitas Kegiatan Pemerintahan di Tingkat Kecamatan		
KODE REKENING	URAIAN	JUMLAH	DASAR HUKUM
5	BELANJA DAERAH		
5.1	BELANJA OPERASI		
5.1.01	Belanja Pegawai	4.080.000,00	
5.1.02	Belanja Barang dan Jasa	673.211.393,00	
5.2	BELANJA MODAL		
5.2.02	Belanja Modal Peralatan dan Mesin	69.686.850,00	
5.2.03	Belanja Modal Gedung dan Bangunan	85.000.000,00	
Kegiatan	: 7.01.02.2.02 Penyelenggaraan Urusan Pemerintahan yang Tidak Dilaksanakan oleh Unit Kerja Perangkat Daerah yang Ada di Kecamatan		
Indikator Keluaran	: Persentase Penyelenggaraan Urusan Pemerintahan yang Tidak Dilaksanakan oleh Unit Kerja Perangkat Daerah yang Ada di Kecamatan		
Sub Kegiatan	: 7.01.02.2.02.0001 Perencanaan Kegiatan Pelayanan kepada Masyarakat di Kecamatan		
Indikator Keluaran	: Jumlah Dokumen Perencanaan Kegiatan Pelayanan kepada Masyarakat di Kecamatan		
KODE REKENING	URAIAN	JUMLAH	DASAR HUKUM
5	BELANJA DAERAH		

5.1	BELANJA OPERASI		
5.1.02	Belanja Barang dan Jasa	2.260.000,00	
Program	: 7.01.03 PROGRAM PEMBERDAYAAN MASYARAKAT DESA DAN KELURAHAN		
Indikator Hasil	: <ul style="list-style-type: none"> <li>Persentase Lembaga Kemasyarakatan yang aktif</li> <li>Persentase pelaksanaan peningkatan sarana dan prasarana kewilayahan</li> <li>Persentase usulan masyarakat untuk sarana prasarana di wilayah yang diakomodir</li> </ul>		
Kegiatan	: 7.01.03.2.02 Kegiatan Pemberdayaan Kelurahan		
Indikator Keluaran	: <ul style="list-style-type: none"> <li>Jumlah pembangunan sarana dan prasarana kewilayahan sesuai Perencanaan</li> <li>Jumlah pembangunan sarana dan prasarana kewilayahan sesuai Perencanaan</li> <li>Jumlah unsur masyarakat yang berpartisipasi dalam Pembangunan</li> <li>Jumlah usulan prioritas sarana prasarana yang diakomodir</li> <li>Jumlah usulan prioritas sarana prasarana yang diakomodir</li> </ul>		
Sub Kegiatan	: 7.01.03.2.02.0001 Peningkatan Partisipasi Masyarakat dalam Forum Musyawarah Perencanaan Pembangunan di Kelurahan		
Indikator Keluaran	: Jumlah Lembaga Kemasyarakatan yang Berpartisipasi dalam Forum Musyawarah Perencanaan Pembangunan di Kelurahan		
KODE REKENING	URAIAN	JUMLAH	DASAR HUKUM
5	BELANJA DAERAH		
5.1	BELANJA OPERASI		
5.1.02	Belanja Barang dan Jasa	14.066.400,00	
Sub Kegiatan	: 7.01.03.2.02.0002 Pembangunan Sarana dan Prasarana Kelurahan		
Indikator Keluaran	: Jumlah Sarana dan Prasarana Kelurahan yang Terbangun		
KODE REKENING	URAIAN	JUMLAH	DASAR HUKUM
5	BELANJA DAERAH		
5.1	BELANJA OPERASI		
5.1.02	Belanja Barang dan Jasa	626.225.000,00	
Sub Kegiatan	: 7.01.03.2.02.0003 Pemberdayaan Masyarakat di Kelurahan		
Indikator Keluaran	: Jumlah Pokmas dan Ormas yang Melaksanakan Pemberdayaan Masyarakat di Kelurahan		
KODE REKENING	URAIAN	JUMLAH	DASAR HUKUM
5	BELANJA DAERAH		
5.1	BELANJA OPERASI		
5.1.02	Belanja Barang dan Jasa	778.898.080,00	
Kegiatan	: 7.01.03.2.03 Pemberdayaan Lembaga Kemasyarakatan Tingkat Kecamatan		
Indikator Keluaran	: Persentase Lembaga yang aktif		
Sub Kegiatan	: 7.01.03.2.03.0001 Penyelenggaraan Lembaga Kemasyarakatan		
Indikator Keluaran	: Jumlah Lembaga Kemasyarakatan yang Diselenggarakan		
KODE REKENING	URAIAN	JUMLAH	DASAR HUKUM
5	BELANJA DAERAH		
5.1	BELANJA OPERASI		
5.1.02	Belanja Barang dan Jasa	752.260.260,00	
5.2	BELANJA MODAL		
5.2.02	Belanja Modal Peralatan dan Mesin	20.000.000,00	

Kegiatan	: 7.01.03.2.06 Pemberdayaan dan Kesejahteraan Keluarga Tingkat Kecamatan dan Kelurahan		
Indikator Keluaran	: Persentase Pemberdayaan dan Kesejahteraan Keluarga Tingkat Kecamatan dan Kelurahan		
Sub Kegiatan	: 7.01.03.2.06.0002 Peningkatan Kesadaran Keluarga dalam Membangun Kerja Sama antar-Keluarga, Warga, dan Kelompok Masyarakat		
Indikator Keluaran	: Jumlah Keluarga yang Mengikuti Peningkatan Kesadaran Keluarga dalam Membangun Kerja Sama antar-Keluarga, Warga, dan Kelompok Masyarakat		
KODE REKENING	URAIAN	JUMLAH	DASAR HUKUM
5	BELANJA DAERAH		
5.1	BELANJA OPERASI		
5.1.02	Belanja Barang dan Jasa	20.000.000,00	
Program	: 7.01.04 PROGRAM KOORDINASI KETENTERAMAN DAN KETERTIBAN UMUM		
Indikator Hasil	: Persentase Gangguan Ketenteraman dan Ketertiban Umum yang Dapat Diselesaikan Persentase wilayah RT yang termonitor keamanan dan ketertiban umum		
Kegiatan	: 7.01.04.2.01 Koordinasi Upaya Penyelenggaraan Ketenteraman dan Ketertiban Umum		
Indikator Keluaran	: Cakupan wilayah yang termonitoring (unit RT)		
Sub Kegiatan	: 7.01.04.2.01.0001 Sinergitas dengan Kepolisian Negara Republik Indonesia, Tentara Nasional Indonesia dan Instansi Vertikal di Wilayah Kecamatan		
Indikator Keluaran	: Jumlah Laporan Hasil Sinergitas dengan Kepolisian Negara Republik Indonesia, Tentara Nasional Indonesia dan Instansi Vertikal di Wilayah Kecamatan		
KODE REKENING	URAIAN	JUMLAH	DASAR HUKUM
5	BELANJA DAERAH		
5.1	BELANJA OPERASI		
5.1.02	Belanja Barang dan Jasa	280.379.034,00	
Organisasi	: 7.01.0.00.0.00.04.0000 Kecamatan Lowokwaru		
Unit Organisasi	: 7.01.0.00.0.00.04.0010 Kelurahan Tasikmadu		
Program	: 7.01.02 PROGRAM PENYELENGGARAAN PEMERINTAHAN DAN PELAYANAN PUBLIK		
Indikator Hasil	: Persentase Nilai Survei Kepuasan Masyarakat pelayanan kelurahan diatas 80		
Kegiatan	: 7.01.02.2.01 Koordinasi Penyelenggaraan Kegiatan Pemerintahan di Tingkat Kecamatan		
Indikator Keluaran	: Persentase Penyelenggaraan Kegiatan Pemerintahan di Tingkat Kecamatan		
Sub Kegiatan	: 7.01.02.2.01.0002 Peningkatan Efektifitas Kegiatan Pemerintahan di Tingkat Kecamatan		
Indikator Keluaran	: Jumlah Dokumen Peningkatan Efektifitas Kegiatan Pemerintahan di Tingkat Kecamatan		
KODE REKENING	URAIAN	JUMLAH	DASAR HUKUM
5	BELANJA DAERAH		
5.1	BELANJA OPERASI		
5.1.01	Belanja Pegawai	2.040.000,00	
5.1.02	Belanja Barang dan Jasa	627.257.376,00	
5.2	BELANJA MODAL		
5.2.02	Belanja Modal Peralatan dan Mesin	158.543.350,00	
Kegiatan	: 7.01.02.2.02 Penyelenggaraan Urusan Pemerintahan yang Tidak Dilaksanakan oleh Unit Kerja Perangkat Daerah yang Ada di Kecamatan		



Indikator Keluaran	: Persentase Penyelenggaraan Urusan Pemerintahan yang Tidak Dilaksanakan oleh Unit Kerja Perangkat Daerah yang Ada di Kecamatan		
Sub Kegiatan	: 7.01.02.2.02.0001 Perencanaan Kegiatan Pelayanan kepada Masyarakat di Kecamatan		
Indikator Keluaran	: Jumlah Dokumen Perencanaan Kegiatan Pelayanan kepada Masyarakat di Kecamatan		
KODE REKENING	URAIAN	JUMLAH	DASAR HUKUM
5	BELANJA DAERAH		
5.1	BELANJA OPERASI		
5.1.02	Belanja Barang dan Jasa	975.000,00	
Program	: 7.01.03 PROGRAM PEMBERDAYAAN MASYARAKAT DESA DAN KELURAHAN		
Indikator Hasil	: Persentase Lembaga Kemasyarakatan yang aktif Persentase pelaksanaan peningkatan sarana dan prasarana kewilayahan Persentase usulan masyarakat untuk sarana prasarana di wilayah yang diakomodir		
Kegiatan	: 7.01.03.2.02 Kegiatan Pemberdayaan Kelurahan		
Indikator Keluaran	: Jumlah pembangunan sarana dan prasarana kewilayahan sesuai Perencanaan Jumlah pembangunan sarana dan prasarana kewilayahan sesuai Perencanaan Jumlah unsur masyarakat yang berpartisipasi dalam Pembangunan Jumlah usulan prioritas sarana prasarana yang diakomodir Jumlah usulan prioritas sarana prasarana yang diakomodir		
Sub Kegiatan	: 7.01.03.2.02.0001 Peningkatan Partisipasi Masyarakat dalam Forum Musyawarah Perencanaan Pembangunan di Kelurahan		
Indikator Keluaran	: Jumlah Lembaga Kemasyarakatan yang Berpartisipasi dalam Forum Musyawarah Perencanaan Pembangunan di Kelurahan		
KODE REKENING	URAIAN	JUMLAH	DASAR HUKUM
5	BELANJA DAERAH		
5.1	BELANJA OPERASI		
5.1.02	Belanja Barang dan Jasa	17.500.050,00	
Sub Kegiatan	: 7.01.03.2.02.0002 Pembangunan Sarana dan Prasarana Kelurahan		
Indikator Keluaran	: Jumlah Sarana dan Prasarana Kelurahan yang Terbangun		
KODE REKENING	URAIAN	JUMLAH	DASAR HUKUM
5	BELANJA DAERAH		
5.1	BELANJA OPERASI		
5.1.01	Belanja Pegawai	1.800.000,00	
5.1.02	Belanja Barang dan Jasa	698.382.000,00	
Sub Kegiatan	: 7.01.03.2.02.0003 Pemberdayaan Masyarakat di Kelurahan		
Indikator Keluaran	: Jumlah Pokmas dan Ormas yang Melaksanakan Pemberdayaan Masyarakat di Kelurahan		
KODE REKENING	URAIAN	JUMLAH	DASAR HUKUM
5	BELANJA DAERAH		
5.1	BELANJA OPERASI		
5.1.02	Belanja Barang dan Jasa	668.066.400,00	
Kegiatan	: 7.01.03.2.03 Pemberdayaan Lembaga Kemasyarakatan Tingkat Kecamatan		
Indikator Keluaran	: Persentase Lembaga yang aktif		
Sub Kegiatan	: 7.01.03.2.03.0001 Penyelenggaraan Lembaga Kemasyarakatan		

Indikator Keluaran	: Jumlah Lembaga Kemasyarakatan yang Diselenggarakan		
KODE REKENING	URAIAN	JUMLAH	DASAR HUKUM
5	BELANJA DAERAH		
5.1	BELANJA OPERASI		
5.1.02	Belanja Barang dan Jasa	422.344.240,00	
5.2	BELANJA MODAL		
5.2.02	Belanja Modal Peralatan dan Mesin	20.000.000,00	
Kegiatan	: 7.01.03.2.06 Pemberdayaan dan Kesejahteraan Keluarga Tingkat Kecamatan dan Kelurahan		
Indikator Keluaran	: Persentase Pemberdayaan dan Kesejahteraan Keluarga Tingkat Kecamatan dan Kelurahan		
Sub Kegiatan	: 7.01.03.2.06.0006 Peningkatan Kesadaran Keluarga dalam Peningkatan Pendidikan dan Keterampilan untuk Mewujudkan Sumber Daya Manusia yang Berkualitas dan Berdaya Saing		
Indikator Keluaran	: Jumlah Keluarga yang Mengikuti Peningkatan Kesadaran Keluarga dalam Peningkatan Pendidikan dan Keterampilan untuk Mewujudkan Sumber Daya Manusia yang Berkualitas dan Berdaya Saing		
KODE REKENING	URAIAN	JUMLAH	DASAR HUKUM
5	BELANJA DAERAH		
5.1	BELANJA OPERASI		
5.1.02	Belanja Barang dan Jasa	38.313.800,00	
Program	: 7.01.04 PROGRAM KOORDINASI KETENTERAMAN DAN KETERTIBAN UMUM		
Indikator Hasil	: Persentase Gangguan Ketenteraman dan Ketertiban Umum yang Dapat Diselesaikan Persentase wilayah RT yang termonitor keamanan dan ketertiban umum		
Kegiatan	: 7.01.04.2.01 Koordinasi Upaya Penyelenggaraan Ketenteraman dan Ketertiban Umum		
Indikator Keluaran	: Cakupan wilayah yang termonitoring (unit RT)		
Sub Kegiatan	: 7.01.04.2.01.0001 Sinergitas dengan Kepolisian Negara Republik Indonesia, Tentara Nasional Indonesia dan Instansi Vertikal di Wilayah Kecamatan		
Indikator Keluaran	: Jumlah Laporan Hasil Sinergitas dengan Kepolisian Negara Republik Indonesia, Tentara Nasional Indonesia dan Instansi Vertikal di Wilayah Kecamatan		
KODE REKENING	URAIAN	JUMLAH	DASAR HUKUM
5	BELANJA DAERAH		
5.1	BELANJA OPERASI		
5.1.02	Belanja Barang dan Jasa	165.837.240,00	
Organisasi	: 7.01.0.00.0.00.04.0000 Kecamatan Lowokwaru		
Unit Organisasi	: 7.01.0.00.0.00.04.0011 Kelurahan Tunggulwulung		
Program	: 7.01.02 PROGRAM PENYELENGGARAAN PEMERINTAHAN DAN PELAYANAN PUBLIK		
Indikator Hasil	: Persentase Nilai Survei Kepuasan Masyarakat pelayanan kelurahan diatas 80		
Kegiatan	: 7.01.02.2.01 Koordinasi Penyelenggaraan Kegiatan Pemerintahan di Tingkat Kecamatan		
Indikator Keluaran	: Persentase Penyelenggaraan Kegiatan Pemerintahan di Tingkat Kecamatan		
Sub Kegiatan	: 7.01.02.2.01.0002 Peningkatan Efektifitas Kegiatan Pemerintahan di Tingkat Kecamatan		
Indikator Keluaran	: Jumlah Dokumen Peningkatan Efektifitas Kegiatan Pemerintahan di Tingkat Kecamatan		
KODE REKENING	URAIAN	JUMLAH	DASAR HUKUM
5	BELANJA DAERAH		

5.1	BELANJA OPERASI		
5.1.01	Belanja Pegawai	2.040.000,00	
5.1.02	Belanja Barang dan Jasa	569.778.824,00	
5.2	BELANJA MODAL		
5.2.02	Belanja Modal Peralatan dan Mesin	54.800.000,00	
5.2.03	Belanja Modal Gedung dan Bangunan	12.800.000,00	
Kegiatan	: 7.01.02.2.02 Penyelenggaraan Urusan Pemerintahan yang Tidak Dilaksanakan oleh Unit Kerja Perangkat Daerah yang Ada di Kecamatan		
Indikator Keluaran	: Persentase Penyelenggaraan Urusan Pemerintahan yang Tidak Dilaksanakan oleh Unit Kerja Perangkat Daerah yang Ada di Kecamatan		
Sub Kegiatan	: 7.01.02.2.02.0001 Perencanaan Kegiatan Pelayanan kepada Masyarakat di Kecamatan		
Indikator Keluaran	: Jumlah Dokumen Perencanaan Kegiatan Pelayanan kepada Masyarakat di Kecamatan		
KODE REKENING	URAIAN	JUMLAH	DASAR HUKUM
5	BELANJA DAERAH		
5.1	BELANJA OPERASI		
5.1.02	Belanja Barang dan Jasa	7.100.000,00	
Program	: 7.01.03 PROGRAM PEMBERDAYAAN MASYARAKAT DESA DAN KELURAHAN		
Indikator Hasil	: Persentase Lembaga Kemasyarakatan yang aktif Persentase pelaksanaan peningkatan sarana dan prasarana kewilayahan Persentase usulan masyarakat untuk sarana prasarana di wilayah yang diakomodir		
Kegiatan	: 7.01.03.2.02 Kegiatan Pemberdayaan Kelurahan		
Indikator Keluaran	: Jumlah pembangunan sarana dan prasarana kewilayahan sesuai Perencanaan Jumlah pembangunan sarana dan prasarana kewilayahan sesuai Perencanaan Jumlah unsur masyarakat yang berpartisipasi dalam Pembangunan Jumlah usulan prioritas sarana prasarana yang diakomodir Jumlah usulan prioritas sarana prasarana yang diakomodir		
Sub Kegiatan	: 7.01.03.2.02.0001 Peningkatan Partisipasi Masyarakat dalam Forum Musyawarah Perencanaan Pembangunan di Kelurahan		
Indikator Keluaran	: Jumlah Lembaga Kemasyarakatan yang Berpartisipasi dalam Forum Musyawarah Perencanaan Pembangunan di Kelurahan		
KODE REKENING	URAIAN	JUMLAH	DASAR HUKUM
5	BELANJA DAERAH		
5.1	BELANJA OPERASI		
5.1.02	Belanja Barang dan Jasa	17.680.000,00	
Sub Kegiatan	: 7.01.03.2.02.0002 Pembangunan Sarana dan Prasarana Kelurahan		
Indikator Keluaran	: Jumlah Sarana dan Prasarana Kelurahan yang Terbangun		
KODE REKENING	URAIAN	JUMLAH	DASAR HUKUM
5	BELANJA DAERAH		
5.1	BELANJA OPERASI		
5.1.01	Belanja Pegawai	2.100.000,00	
5.1.02	Belanja Barang dan Jasa	707.851.900,00	
Sub Kegiatan	: 7.01.03.2.02.0003 Pemberdayaan Masyarakat di Kelurahan		

Indikator Keluaran	: Jumlah Pokmas dan Ormas yang Melaksanakan Pemberdayaan Masyarakat di Kelurahan		
KODE REKENING	URAIAN	JUMLAH	DASAR HUKUM
5	BELANJA DAERAH		
5.1	BELANJA OPERASI		
5.1.02	Belanja Barang dan Jasa	392.034.000,00	
Kegiatan	: 7.01.03.2.03 Pemberdayaan Lembaga Kemasyarakatan Tingkat Kecamatan		
Indikator Keluaran	: Persentase Lembaga yang aktif		
Sub Kegiatan	: 7.01.03.2.03.0001 Penyelenggaraan Lembaga Kemasyarakatan		
Indikator Keluaran	: Jumlah Lembaga Kemasyarakatan yang Diselenggarakan		
KODE REKENING	URAIAN	JUMLAH	DASAR HUKUM
5	BELANJA DAERAH		
5.1	BELANJA OPERASI		
5.1.02	Belanja Barang dan Jasa	597.449.040,00	
5.2	BELANJA MODAL		
5.2.02	Belanja Modal Peralatan dan Mesin	20.000.000,00	
Kegiatan	: 7.01.03.2.06 Pemberdayaan dan Kesejahteraan Keluarga Tingkat Kecamatan dan Kelurahan		
Indikator Keluaran	: Persentase Pemberdayaan dan Kesejahteraan Keluarga Tingkat Kecamatan dan Kelurahan		
Sub Kegiatan	: 7.01.03.2.06.0002 Peningkatan Kesadaran Keluarga dalam Membangun Kerja Sama antar-Keluarga, Warga, dan Kelompok Masyarakat		
Indikator Keluaran	: Jumlah Keluarga yang Mengikuti Peningkatan Kesadaran Keluarga dalam Membangun Kerja Sama antar-Keluarga, Warga, dan Kelompok Masyarakat		
KODE REKENING	URAIAN	JUMLAH	DASAR HUKUM
5	BELANJA DAERAH		
5.1	BELANJA OPERASI		
5.1.02	Belanja Barang dan Jasa	23.200.000,00	
Sub Kegiatan	: 7.01.03.2.06.0006 Peningkatan Kesadaran Keluarga dalam Peningkatan Pendidikan dan Keterampilan untuk Mewujudkan Sumber Daya Manusia yang Berkualitas dan Berdaya Saing		
Indikator Keluaran	: Jumlah Keluarga yang Mengikuti Peningkatan Kesadaran Keluarga dalam Peningkatan Pendidikan dan Keterampilan untuk Mewujudkan Sumber Daya Manusia yang Berkualitas dan Berdaya Saing		
KODE REKENING	URAIAN	JUMLAH	DASAR HUKUM
5	BELANJA DAERAH		
5.1	BELANJA OPERASI		
5.1.02	Belanja Barang dan Jasa	23.200.000,00	
Program	: 7.01.04 PROGRAM KOORDINASI KETENTERAMAN DAN KETERTIBAN UMUM		
Indikator Hasil	: Persentase Gangguan Ketenteraman dan Ketertiban Umum yang Dapat Diselesaikan Persentase wilayah RT yang termonitor keamanan dan ketertiban umum		
Kegiatan	: 7.01.04.2.01 Koordinasi Upaya Penyelenggaraan Ketenteraman dan Ketertiban Umum		
Indikator Keluaran	: Cakupan wilayah yang termonitoring (unit RT)		
Sub Kegiatan	: 7.01.04.2.01.0001 Sinergitas dengan Kepolisian Negara Republik Indonesia, Tentara Nasional Indonesia dan Instansi Vertikal di Wilayah Kecamatan		
Indikator Keluaran	: Jumlah Laporan Hasil Sinergitas dengan Kepolisian Negara Republik Indonesia, Tentara Nasional Indonesia dan Instansi Vertikal di Wilayah Kecamatan		

KODE REKENING	URAIAN	JUMLAH	DASAR HUKUM
5	BELANJA DAERAH		
5.1	BELANJA OPERASI		
5.1.02	Belanja Barang dan Jasa	222.110.320,00	
Organisasi	: 7.01.0.00.0.00.04.0000 Kecamatan Lowokwaru		
Unit Organisasi	: 7.01.0.00.0.00.04.0012 Kelurahan Tlogomas		
Program	: 7.01.02 PROGRAM PENYELENGGARAAN PEMERINTAHAN DAN PELAYANAN PUBLIK		
Indikator Hasil	: Persentase Nilai Survei Kepuasan Masyarakat pelayanan kelurahan diatas 80		
Kegiatan	: 7.01.02.2.01 Koordinasi Penyelenggaraan Kegiatan Pemerintahan di Tingkat Kecamatan		
Indikator Keluaran	: Persentase Penyelenggaraan Kegiatan Pemerintahan di Tingkat Kecamatan		
Sub Kegiatan	: 7.01.02.2.01.0002 Peningkatan Efektifitas Kegiatan Pemerintahan di Tingkat Kecamatan		
Indikator Keluaran	: Jumlah Dokumen Peningkatan Efektifitas Kegiatan Pemerintahan di Tingkat Kecamatan		
KODE REKENING	URAIAN	JUMLAH	DASAR HUKUM
5	BELANJA DAERAH		
5.1	BELANJA OPERASI		
5.1.01	Belanja Pegawai	500.000,00	
5.1.02	Belanja Barang dan Jasa	525.446.328,00	
5.2	BELANJA MODAL		
5.2.02	Belanja Modal Peralatan dan Mesin	93.673.200,00	
5.2.03	Belanja Modal Gedung dan Bangunan	74.671.275,00	
Kegiatan	: 7.01.02.2.02 Penyelenggaraan Urusan Pemerintahan yang Tidak Dilaksanakan oleh Unit Kerja Perangkat Daerah yang Ada di Kecamatan		
Indikator Keluaran	: Persentase Penyelenggaraan Urusan Pemerintahan yang Tidak Dilaksanakan oleh Unit Kerja Perangkat Daerah yang Ada di Kecamatan		
Sub Kegiatan	: 7.01.02.2.02.0001 Perencanaan Kegiatan Pelayanan kepada Masyarakat di Kecamatan		
Indikator Keluaran	: Jumlah Dokumen Perencanaan Kegiatan Pelayanan kepada Masyarakat di Kecamatan		
KODE REKENING	URAIAN	JUMLAH	DASAR HUKUM
5	BELANJA DAERAH		
5.1	BELANJA OPERASI		
5.1.02	Belanja Barang dan Jasa	23.025.000,00	
Program	: 7.01.03 PROGRAM PEMBERDAYAAN MASYARAKAT DESA DAN KELURAHAN		
Indikator Hasil	: Persentase usulan masyarakat untuk sarana prasarana di wilayah yang diakomodir Persentase Lembaga Kemasyarakatan yang aktif Persentase pelaksanaan peningkatan sarana dan prasarana kewilayahan		
Kegiatan	: 7.01.03.2.02 Kegiatan Pemberdayaan Kelurahan		
Indikator Keluaran	: Jumlah pembangunan sarana dan prasarana kewilayahan sesuai Perencanaan Jumlah pembangunan sarana dan prasarana kewilayahan sesuai Perencanaan Jumlah unsur masyarakat yang berpartisipasi dalam Pembangunan Jumlah usulan prioritas sarana prasarana yang diakomodir Jumlah usulan prioritas sarana prasarana yang diakomodir		

Sub Kegiatan	: 7.01.03.2.02.0001 Peningkatan Partisipasi Masyarakat dalam Forum Musyawarah Perencanaan Pembangunan di Kelurahan		
Indikator Keluaran	: Jumlah Lembaga Kemasyarakatan yang Berpartisipasi dalam Forum Musyawarah Perencanaan Pembangunan di Kelurahan		
KODE REKENING	URAIAN	JUMLAH	DASAR HUKUM
5	BELANJA DAERAH		
5.1	BELANJA OPERASI		
5.1.02	Belanja Barang dan Jasa	17.834.000,00	
Sub Kegiatan	: 7.01.03.2.02.0002 Pembangunan Sarana dan Prasarana Kelurahan		
Indikator Keluaran	: Jumlah Sarana dan Prasarana Kelurahan yang Terbangun		
KODE REKENING	URAIAN	JUMLAH	DASAR HUKUM
5	BELANJA DAERAH		
5.1	BELANJA OPERASI		
5.1.01	Belanja Pegawai	6.600.000,00	
5.1.02	Belanja Barang dan Jasa	2.406.138.830,00	
Sub Kegiatan	: 7.01.03.2.02.0003 Pemberdayaan Masyarakat di Kelurahan		
Indikator Keluaran	: Jumlah Pokmas dan Ormas yang Melaksanakan Pemberdayaan Masyarakat di Kelurahan		
KODE REKENING	URAIAN	JUMLAH	DASAR HUKUM
5	BELANJA DAERAH		
5.1	BELANJA OPERASI		
5.1.01	Belanja Pegawai	0,00	
5.1.02	Belanja Barang dan Jasa	527.118.485,00	
Kegiatan	: 7.01.03.2.03 Pemberdayaan Lembaga Kemasyarakatan Tingkat Kecamatan		
Indikator Keluaran	: Persentase Lembaga yang aktif		
Sub Kegiatan	: 7.01.03.2.03.0001 Penyelenggaraan Lembaga Kemasyarakatan		
Indikator Keluaran	: Jumlah Lembaga Kemasyarakatan yang Diselenggarakan		
KODE REKENING	URAIAN	JUMLAH	DASAR HUKUM
5	BELANJA DAERAH		
5.1	BELANJA OPERASI		
5.1.02	Belanja Barang dan Jasa	657.938.040,00	
5.2	BELANJA MODAL		
5.2.02	Belanja Modal Peralatan dan Mesin	19.000.000,00	
Kegiatan	: 7.01.03.2.06 Pemberdayaan dan Kesejahteraan Keluarga Tingkat Kecamatan dan Kelurahan		
Indikator Keluaran	: Persentase Pemberdayaan dan Kesejahteraan Keluarga Tingkat Kecamatan dan Kelurahan		
Sub Kegiatan	: 7.01.03.2.06.0002 Peningkatan Kesadaran Keluarga dalam Membangun Kerja Sama antar-Keluarga, Warga, dan Kelompok Masyarakat		
Indikator Keluaran	: Jumlah Keluarga yang Mengikuti Peningkatan Kesadaran Keluarga dalam Membangun Kerja Sama antar-Keluarga, Warga, dan Kelompok Masyarakat		
KODE REKENING	URAIAN	JUMLAH	DASAR HUKUM
5	BELANJA DAERAH		
5.1	BELANJA OPERASI		

5.1.02	Belanja Barang dan Jasa	50.000.000,00	
Sub Kegiatan	: 7.01.03.2.06.0006 Peningkatan Kesadaran Keluarga dalam Peningkatan Pendidikan dan Keterampilan untuk Mewujudkan Sumber Daya Manusia yang Berkualitas dan Berdaya Saing		
Indikator Keluaran	: Jumlah Keluarga yang Mengikuti Peningkatan Kesadaran Keluarga dalam Peningkatan Pendidikan dan Keterampilan untuk Mewujudkan Sumber Daya Manusia yang Berkualitas dan Berdaya Saing		
KODE REKENING	URAIAN	JUMLAH	DASAR HUKUM
5	BELANJA DAERAH		
5.1	BELANJA OPERASI		
5.1.02	Belanja Barang dan Jasa	50.000.000,00	
Program	: 7.01.04 PROGRAM KOORDINASI KETENTERAMAN DAN KETERTIBAN UMUM		
Indikator Hasil	: Persentase Gangguan Ketenteraman dan Ketertiban Umum yang Dapat Diselesaikan Persentase wilayah RT yang termonitor keamanan dan ketertiban umum		
Kegiatan	: 7.01.04.2.01 Koordinasi Upaya Penyelenggaraan Ketenteraman dan Ketertiban Umum		
Indikator Keluaran	: Cakupan wilayah yang termonitoring (unit RT)		
Sub Kegiatan	: 7.01.04.2.01.0001 Sinergitas dengan Kepolisian Negara Republik Indonesia, Tentara Nasional Indonesia dan Instansi Vertikal di Wilayah Kecamatan		
Indikator Keluaran	: Jumlah Laporan Hasil Sinergitas dengan Kepolisian Negara Republik Indonesia, Tentara Nasional Indonesia dan Instansi Vertikal di Wilayah Kecamatan		
KODE REKENING	URAIAN	JUMLAH	DASAR HUKUM
5	BELANJA DAERAH		
5.1	BELANJA OPERASI		
5.1.02	Belanja Barang dan Jasa	179.373.480,00	
Organisasi	: 7.01.0.00.0.00.04.0000 Kecamatan Lowokwaru		
Unit Organisasi	: 7.01.0.00.0.00.04.0013 Kelurahan Merjosari		
Program	: 7.01.02 PROGRAM PENYELENGGARAAN PEMERINTAHAN DAN PELAYANAN PUBLIK		
Indikator Hasil	: Persentase Nilai Survei Kepuasan Masyarakat pelayanan kelurahan diatas 80		
Kegiatan	: 7.01.02.2.01 Koordinasi Penyelenggaraan Kegiatan Pemerintahan di Tingkat Kecamatan		
Indikator Keluaran	: Persentase Penyelenggaraan Kegiatan Pemerintahan di Tingkat Kecamatan		
Sub Kegiatan	: 7.01.02.2.01.0002 Peningkatan Efektifitas Kegiatan Pemerintahan di Tingkat Kecamatan		
Indikator Keluaran	: Jumlah Dokumen Peningkatan Efektifitas Kegiatan Pemerintahan di Tingkat Kecamatan		
KODE REKENING	URAIAN	JUMLAH	DASAR HUKUM
5	BELANJA DAERAH		
5.1	BELANJA OPERASI		
5.1.01	Belanja Pegawai	2.000.000,00	
5.1.02	Belanja Barang dan Jasa	571.367.656,00	
5.2	BELANJA MODAL		
5.2.02	Belanja Modal Peralatan dan Mesin	15.000.000,00	
Kegiatan	: 7.01.02.2.02 Penyelenggaraan Urusan Pemerintahan yang Tidak Dilaksanakan oleh Unit Kerja Perangkat Daerah yang Ada di Kecamatan		
Indikator Keluaran	: Persentase Penyelenggaraan Urusan Pemerintahan yang Tidak Dilaksanakan oleh Unit Kerja Perangkat Daerah yang Ada di Kecamatan		

Sub Kegiatan	: 7.01.02.2.02.0001 Perencanaan Kegiatan Pelayanan kepada Masyarakat di Kecamatan		
Indikator Keluaran	: Jumlah Dokumen Perencanaan Kegiatan Pelayanan kepada Masyarakat di Kecamatan		
KODE REKENING	URAIAN	JUMLAH	DASAR HUKUM
5	BELANJA DAERAH		
5.1	BELANJA OPERASI		
5.1.02	Belanja Barang dan Jasa	26.450.000,00	
Program	: 7.01.03 PROGRAM PEMBERDAYAAN MASYARAKAT DESA DAN KELURAHAN		
Indikator Hasil	: <ul style="list-style-type: none"> <li>Persentase Lembaga Kemasyarakatan yang aktif</li> <li>Persentase pelaksanaan peningkatan sarana dan prasarana kewilayahan</li> <li>Persentase usulan masyarakat untuk sarana prasarana di wilayah yang diakomodir</li> </ul>		
Kegiatan	: 7.01.03.2.02 Kegiatan Pemberdayaan Kelurahan		
Indikator Keluaran	: <ul style="list-style-type: none"> <li>Jumlah pembangunan sarana dan prasarana kewilayahan sesuai Perencanaan</li> <li>Jumlah pembangunan sarana dan prasarana kewilayahan sesuai Perencanaan</li> <li>Jumlah unsur masyarakat yang berpartisipasi dalam Pembangunan</li> <li>Jumlah usulan prioritas sarana prasarana yang diakomodir</li> <li>Jumlah usulan prioritas sarana prasarana yang diakomodir</li> </ul>		
Sub Kegiatan	: 7.01.03.2.02.0001 Peningkatan Partisipasi Masyarakat dalam Forum Musyawarah Perencanaan Pembangunan di Kelurahan		
Indikator Keluaran	: Jumlah Lembaga Kemasyarakatan yang Berpartisipasi dalam Forum Musyawarah Perencanaan Pembangunan di Kelurahan		
KODE REKENING	URAIAN	JUMLAH	DASAR HUKUM
5	BELANJA DAERAH		
5.1	BELANJA OPERASI		
5.1.02	Belanja Barang dan Jasa	18.675.000,00	
Sub Kegiatan	: 7.01.03.2.02.0002 Pembangunan Sarana dan Prasarana Kelurahan		
Indikator Keluaran	: Jumlah Sarana dan Prasarana Kelurahan yang Terbangun		
KODE REKENING	URAIAN	JUMLAH	DASAR HUKUM
5	BELANJA DAERAH		
5.1	BELANJA OPERASI		
5.1.02	Belanja Barang dan Jasa	2.279.180.000,00	
Sub Kegiatan	: 7.01.03.2.02.0003 Pemberdayaan Masyarakat di Kelurahan		
Indikator Keluaran	: Jumlah Pokmas dan Ormas yang Melaksanakan Pemberdayaan Masyarakat di Kelurahan		
KODE REKENING	URAIAN	JUMLAH	DASAR HUKUM
5	BELANJA DAERAH		
5.1	BELANJA OPERASI		
5.1.02	Belanja Barang dan Jasa	865.061.360,00	
Kegiatan	: 7.01.03.2.03 Pemberdayaan Lembaga Kemasyarakatan Tingkat Kecamatan		
Indikator Keluaran	: Persentase Lembaga yang aktif		
Sub Kegiatan	: 7.01.03.2.03.0001 Penyelenggaraan Lembaga Kemasyarakatan		
Indikator Keluaran	: Jumlah Lembaga Kemasyarakatan yang Diselenggarakan		
KODE REKENING	URAIAN	JUMLAH	DASAR HUKUM
5	BELANJA DAERAH		



5.1	BELANJA OPERASI		
5.1.02	Belanja Barang dan Jasa	962.841.313,00	
5.2	BELANJA MODAL		
5.2.02	Belanja Modal Peralatan dan Mesin	20.000.000,00	
Kegiatan	: 7.01.03.2.06 Pemberdayaan dan Kesejahteraan Keluarga Tingkat Kecamatan dan Kelurahan		
Indikator Keluaran	: Persentase Pemberdayaan dan Kesejahteraan Keluarga Tingkat Kecamatan dan Kelurahan		
Sub Kegiatan	: 7.01.03.2.06.0006 Peningkatan Kesadaran Keluarga dalam Peningkatan Pendidikan dan Keterampilan untuk Mewujudkan Sumber Daya Manusia yang Berkualitas dan Berdaya Saing		
Indikator Keluaran	: Jumlah Keluarga yang Mengikuti Peningkatan Kesadaran Keluarga dalam Peningkatan Pendidikan dan Keterampilan untuk Mewujudkan Sumber Daya Manusia yang Berkualitas dan Berdaya Saing		
KODE REKENING	URAIAN	JUMLAH	DASAR HUKUM
5	BELANJA DAERAH		
5.1	BELANJA OPERASI		
5.1.02	Belanja Barang dan Jasa	84.440.000,00	
Program	: 7.01.04 PROGRAM KOORDINASI KETENTERAMAN DAN KETERTIBAN UMUM		
Indikator Hasil	: Persentase Gangguan Ketenteraman dan Ketertiban Umum yang Dapat Diselesaikan Persentase wilayah RT yang termonitor keamanan dan ketertiban umum		
Kegiatan	: 7.01.04.2.01 Koordinasi Upaya Penyelenggaraan Ketenteraman dan Ketertiban Umum		
Indikator Keluaran	: Cakupan wilayah yang termonitoring (unit RT)		
Sub Kegiatan	: 7.01.04.2.01.0001 Sinergitas dengan Kepolisian Negara Republik Indonesia, Tentara Nasional Indonesia dan Instansi Vertikal di Wilayah Kecamatan		
Indikator Keluaran	: Jumlah Laporan Hasil Sinergitas dengan Kepolisian Negara Republik Indonesia, Tentara Nasional Indonesia dan Instansi Vertikal di Wilayah Kecamatan		
KODE REKENING	URAIAN	JUMLAH	DASAR HUKUM
5	BELANJA DAERAH		
5.1	BELANJA OPERASI		
5.1.02	Belanja Barang dan Jasa	358.092.640,00	
Organisasi	: 7.01.0.00.0.00.05.0000 Kecamatan Sukun		
Unit Organisasi	: 7.01.0.00.0.00.05.0000 Kecamatan Sukun		
Program	: 7.01.02 PROGRAM PENYELENGGARAAN PEMERINTAHAN DAN PELAYANAN PUBLIK		
Indikator Hasil	: Persentase nilai Survei Kepuasan Masyarakat pelayanan kelurahan di atas 80%		
Kegiatan	: 7.01.02.2.01 Koordinasi Penyelenggaraan Kegiatan Pemerintahan di Tingkat Kecamatan		
Indikator Keluaran	: Prosentase Penyelenggaraan Kegiatan Pemerintahan di Tingkat Kecamatan yang dilaksanakan sesuai ketentuan		
Sub Kegiatan	: 7.01.02.2.01.0002 Peningkatan Efektifitas Kegiatan Pemerintahan di Tingkat Kecamatan		
Indikator Keluaran	: Jumlah Dokumen Peningkatan Efektifitas Kegiatan Pemerintahan di Tingkat Kecamatan		
KODE REKENING	URAIAN	JUMLAH	DASAR HUKUM
5	BELANJA DAERAH		
5.1	BELANJA OPERASI		
5.1.02	Belanja Barang dan Jasa	29.400.000,00	
Kegiatan	: 7.01.02.2.02 Penyelenggaraan Urusan Pemerintahan yang Tidak Dilaksanakan oleh Unit Kerja Perangkat Daerah yang Ada di Kecamatan		

Indikator Keluaran	: Prosentase Penyelenggaraan Urusan Pemerintahan yang Tidak Dilaksanakan oleh Unit Kerja Perangkat Daerah yang Ada di Kecamatan		
Sub Kegiatan	: 7.01.02.2.02.0001 Perencanaan Kegiatan Pelayanan kepada Masyarakat di Kecamatan		
Indikator Keluaran	: Jumlah Dokumen Perencanaan Kegiatan Pelayanan kepada Masyarakat di Kecamatan		
KODE REKENING	URAIAN	JUMLAH	DASAR HUKUM
5	BELANJA DAERAH		
5.1	BELANJA OPERASI		
5.1.02	Belanja Barang dan Jasa	21.400.000,00	
Program	: 7.01.03 PROGRAM PEMBERDAYAAN MASYARAKAT DESA DAN KELURAHAN		
Indikator Hasil	: Persentase lembaga kemasyarakatan yang aktif Persentase pelaksanaan peningkatan sarana dan prasarana kewilayahan Persentase usulan masyarakat untuk sarana prasarana di wilayah yang diakomodir		
Kegiatan	: 7.01.03.2.02 Kegiatan Pemberdayaan Kelurahan		
Indikator Keluaran	: Jumlah pembangunan sarana dan prasarana kewilayahan yang sesuai Perencanaan Jumlah unsur masyarakat yang berpartisipasi dalam Pembangunan Jumlah usulan prioritas sarana prasarana yang diakomodir		
Sub Kegiatan	: 7.01.03.2.02.0001 Peningkatan Partisipasi Masyarakat dalam Forum Musyawarah Perencanaan Pembangunan di Kelurahan		
Indikator Keluaran	: Jumlah Lembaga Kemasyarakatan yang Berpartisipasi dalam Forum Musyawarah Perencanaan Pembangunan di Kelurahan		
KODE REKENING	URAIAN	JUMLAH	DASAR HUKUM
5	BELANJA DAERAH		
5.1	BELANJA OPERASI		
5.1.02	Belanja Barang dan Jasa	129.360.000,00	
Sub Kegiatan	: 7.01.03.2.02.0003 Pemberdayaan Masyarakat di Kelurahan		
Indikator Keluaran	: Jumlah Pokmas dan Ormas yang Melaksanakan Pemberdayaan Masyarakat di Kelurahan		
KODE REKENING	URAIAN	JUMLAH	DASAR HUKUM
5	BELANJA DAERAH		
5.1	BELANJA OPERASI		
5.1.02	Belanja Barang dan Jasa	265.500.000,00	
Sub Kegiatan	: 7.01.03.2.02.0004 Evaluasi Kelurahan		
Indikator Keluaran	: Jumlah Laporan Hasil Evaluasi Kelurahan		
KODE REKENING	URAIAN	JUMLAH	DASAR HUKUM
5	BELANJA DAERAH		
5.1	BELANJA OPERASI		
5.1.02	Belanja Barang dan Jasa	304.323.560,00	
5.2	BELANJA MODAL		
5.2.02	Belanja Modal Peralatan dan Mesin	60.844.200,00	
Kegiatan	: 7.01.03.2.03 Pemberdayaan Lembaga Kemasyarakatan Tingkat Kecamatan		
Indikator Keluaran	: Persentase peningkatan lembaga ekonomi dan Lembaga Kemasyarakatan yang aktif		
Sub Kegiatan	: 7.01.03.2.03.0001 Penyelenggaraan Lembaga Kemasyarakatan		
Indikator Keluaran	: Jumlah Lembaga Kemasyarakatan yang Diselenggarakan		
KODE REKENING	URAIAN	JUMLAH	DASAR HUKUM

5	BELANJA DAERAH		
5.1	BELANJA OPERASI		
5.1.02	Belanja Barang dan Jasa	198.144.000,00	
Kegiatan	: 7.01.03.2.06 Pemberdayaan dan Kesejahteraan Keluarga Tingkat Kecamatan dan Kelurahan		
Indikator Keluaran	: Persentase Jumlah Keluarga yang mengikuti kegiatan Pemberdayaan dan Kesejahteraan Keluarga Tingkat Kecamatan dan Kelurahan		
Sub Kegiatan	: 7.01.03.2.06.0002 Peningkatan Kesadaran Keluarga dalam Membangun Kerja Sama antar-Keluarga, Warga, dan Kelompok Masyarakat		
Indikator Keluaran	: Jumlah Keluarga yang Mengikuti Peningkatan Kesadaran Keluarga dalam Membangun Kerja Sama antar-Keluarga, Warga, dan Kelompok Masyarakat		
KODE REKENING	URAIAN	JUMLAH	DASAR HUKUM
5	BELANJA DAERAH		
5.1	BELANJA OPERASI		
5.1.02	Belanja Barang dan Jasa	50.000.000,00	
Sub Kegiatan	: 7.01.03.2.06.0006 Peningkatan Kesadaran Keluarga dalam Peningkatan Pendidikan dan Keterampilan untuk Mewujudkan Sumber Daya Manusia yang Berkualitas dan Berdaya Saing		
Indikator Keluaran	: Jumlah Keluarga yang Mengikuti Peningkatan Kesadaran Keluarga dalam Peningkatan Pendidikan dan Keterampilan untuk Mewujudkan Sumber Daya Manusia yang Berkualitas dan Berdaya Saing		
KODE REKENING	URAIAN	JUMLAH	DASAR HUKUM
5	BELANJA DAERAH		
5.1	BELANJA OPERASI		
5.1.02	Belanja Barang dan Jasa	25.000.000,00	
Program	: 7.01.04 PROGRAM KOORDINASI KETENTRAMAN DAN KETERTIBAN UMUM		
Indikator Hasil	: Persentase Gangguan Ketentraman dan Ketertiban Umum yang Dapat Diselesaikan Prosentase wilayah RT yang termonitor keamanan dan ketertiban umum		
Kegiatan	: 7.01.04.2.01 Koordinasi Upaya Penyelenggaraan Ketenteraman dan Ketertiban Umum		
Indikator Keluaran	: Cakupan wilayah yang termonitoring (unit RT)		
Sub Kegiatan	: 7.01.04.2.01.0001 Sinergitas dengan Kepolisian Negara Republik Indonesia, Tentara Nasional Indonesia dan Instansi Vertikal di Wilayah Kecamatan		
Indikator Keluaran	: Jumlah Laporan Hasil Sinergitas dengan Kepolisian Negara Republik Indonesia, Tentara Nasional Indonesia dan Instansi Vertikal di Wilayah Kecamatan		
KODE REKENING	URAIAN	JUMLAH	DASAR HUKUM
5	BELANJA DAERAH		
5.1	BELANJA OPERASI		
5.1.02	Belanja Barang dan Jasa	46.600.000,00	
Program	: 7.01.05 PROGRAM PENYELENGGARAAN URUSAN PEMERINTAHAN UMUM		
Indikator Hasil	: Cakupan penyelenggaraan urusan pemerintahan umum yang dikoordinasikan melalui Forkopimcam		
Kegiatan	: 7.01.05.2.01 Penyelenggaraan Urusan Pemerintahan Umum Sesuai Penugasan Kepala Daerah		
Indikator Keluaran	: Jumlah Koordinasi Forum Koordinasi Pimpinan di Kecamatan		
Sub Kegiatan	: 7.01.05.2.01.0008 Pelaksanaan Tugas Forum Koordinasi Pimpinan di Kecamatan		
Indikator Keluaran	: Jumlah Dokumen Tugas Forum Koordinasi Pimpinan di Kecamatan		
KODE REKENING	URAIAN	JUMLAH	DASAR HUKUM
5	BELANJA DAERAH		

5.1	BELANJA OPERASI		
5.1.02	Belanja Barang dan Jasa	60.800.000,00	
Program	: 7.01.01 PROGRAM PENUNJANG URUSAN PEMERINTAHAN DAERAH KABUPATEN/KOTA		
Indikator Hasil	: persentase dokumen perencanaan, keuangan dan pelaporan yang disusun tepat waktu persentase kebutuhan administrasi umum yang ditindaklanjuti sesuai ketentuan persentase pelaporan administrasi kepegawaian tepat waktu persentase sarana dan prasarana dalam kondisi baik		
Kegiatan	: 7.01.01.2.01 Perencanaan, Penganggaran, dan Evaluasi Kinerja Perangkat Daerah		
Indikator Keluaran	: Persentase dokumen Perencanaan, Penganggaran dan Evaluasi Kinerja Perangkat Daerah sesuai ketentuan		
Sub Kegiatan	: 7.01.01.2.01.0001 Penyusunan Dokumen Perencanaan Perangkat Daerah		
Indikator Keluaran	: Jumlah Dokumen Perencanaan Perangkat Daerah		
KODE REKENING	URAIAN	JUMLAH	DASAR HUKUM
5	BELANJA DAERAH		
5.1	BELANJA OPERASI		
5.1.02	Belanja Barang dan Jasa	51.000.000,00	
Sub Kegiatan	: 7.01.01.2.01.0002 Koordinasi dan Penyusunan Dokumen RKA-SKPD		
Indikator Keluaran	: Jumlah Dokumen RKA-SKPD dan Laporan Hasil Koordinasi Penyusunan Dokumen RKA-SKPD		
KODE REKENING	URAIAN	JUMLAH	DASAR HUKUM
5	BELANJA DAERAH		
5.1	BELANJA OPERASI		
5.1.02	Belanja Barang dan Jasa	10.200.000,00	
Sub Kegiatan	: 7.01.01.2.01.0006 Koordinasi dan Penyusunan Laporan Capaian Kinerja dan Ikhtisar Realisasi Kinerja SKPD		
Indikator Keluaran	: Jumlah Laporan Capaian Kinerja dan Ikhtisar Realisasi Kinerja SKPD dan Laporan Hasil Koordinasi Penyusunan Laporan Capaian Kinerja dan Ikhtisar Realisasi Kinerja SKPD		
KODE REKENING	URAIAN	JUMLAH	DASAR HUKUM
5	BELANJA DAERAH		
5.1	BELANJA OPERASI		
5.1.02	Belanja Barang dan Jasa	680.000,00	
Sub Kegiatan	: 7.01.01.2.01.0007 Evaluasi Kinerja Perangkat Daerah		
Indikator Keluaran	: Jumlah Laporan Evaluasi Kinerja Perangkat Daerah		
KODE REKENING	URAIAN	JUMLAH	DASAR HUKUM
5	BELANJA DAERAH		
5.1	BELANJA OPERASI		
5.1.02	Belanja Barang dan Jasa	10.040.000,00	
Kegiatan	: 7.01.01.2.02 Administrasi Keuangan Perangkat Daerah		
Indikator Keluaran	: Persentase penyediaan Administrasi Keuangan Perangkat Daerah sesuai ketentuan		
Sub Kegiatan	: 7.01.01.2.02.0001 Penyediaan Gaji dan Tunjangan ASN		
Indikator Keluaran	: Jumlah Orang yang Menerima Gaji dan Tunjangan ASN		
KODE REKENING	URAIAN	JUMLAH	DASAR HUKUM
5	BELANJA DAERAH		
5.1	BELANJA OPERASI		

5.1.01	Belanja Pegawai	20.296.981.598,00	
Sub Kegiatan	: 7.01.01.2.02.0005 Koordinasi dan Penyusunan Laporan Keuangan Akhir Tahun SKPD		
Indikator Keluaran	: Jumlah Laporan Keuangan Akhir Tahun SKPD dan Laporan Hasil Koordinasi Penyusunan Laporan Keuangan Akhir Tahun SKPD		
KODE REKENING	URAIAN	JUMLAH	DASAR HUKUM
5	BELANJA DAERAH		
5.1	BELANJA OPERASI		
5.1.02	Belanja Barang dan Jasa	44.400.000,00	
Kegiatan	: 7.01.01.2.03 Administrasi Barang Milik Daerah pada Perangkat Daerah		
Indikator Keluaran	: Persentase penyediaan Administrasi Barang Milik Daerah pada Perangkat Daerah		
Sub Kegiatan	: 7.01.01.2.03.0006 Penatausahaan Barang Milik Daerah pada SKPD		
Indikator Keluaran	: Jumlah Laporan Penatausahaan Barang Milik Daerah pada SKPD		
KODE REKENING	URAIAN	JUMLAH	DASAR HUKUM
5	BELANJA DAERAH		
5.1	BELANJA OPERASI		
5.1.02	Belanja Barang dan Jasa	49.816.000,00	
Kegiatan	: 7.01.01.2.05 Administrasi Kepegawaian Perangkat Daerah		
Indikator Keluaran	: Persentase pegawai yang terfasilitasi layanan kepegawaian		
Sub Kegiatan	: 7.01.01.2.05.0009 Pendidikan dan Pelatihan Pegawai Berdasarkan Tugas dan Fungsi		
Indikator Keluaran	: Jumlah Pegawai Berdasarkan Tugas dan Fungsi yang Mengikuti Pendidikan dan Pelatihan		
KODE REKENING	URAIAN	JUMLAH	DASAR HUKUM
5	BELANJA DAERAH		
5.1	BELANJA OPERASI		
5.1.02	Belanja Barang dan Jasa	176.343.728,00	
Kegiatan	: 7.01.01.2.06 Administrasi Umum Perangkat Daerah		
Indikator Keluaran	: Persentase kebutuhan kantor yang terfasilitasi		
Sub Kegiatan	: 7.01.01.2.06.0001 Penyediaan Komponen Instalasi Listrik/Penerangan Bangunan Kantor		
Indikator Keluaran	: Jumlah Paket Komponen Instalasi Listrik/Penerangan Bangunan Kantor yang Disediakan		
KODE REKENING	URAIAN	JUMLAH	DASAR HUKUM
5	BELANJA DAERAH		
5.1	BELANJA OPERASI		
5.1.02	Belanja Barang dan Jasa	21.001.000,00	
Sub Kegiatan	: 7.01.01.2.06.0002 Penyediaan Peralatan dan Perlengkapan Kantor		
Indikator Keluaran	: Jumlah Paket Peralatan dan Perlengkapan Kantor yang Disediakan		
KODE REKENING	URAIAN	JUMLAH	DASAR HUKUM
5	BELANJA DAERAH		
5.1	BELANJA OPERASI		
5.1.02	Belanja Barang dan Jasa	17.775.800,00	
5.2	BELANJA MODAL		
5.2.02	Belanja Modal Peralatan dan Mesin	3.523.000,00	

Sub Kegiatan	: 7.01.01.2.06.0004 Penyediaan Bahan Logistik Kantor		
Indikator Keluaran	: Jumlah Paket Bahan Logistik Kantor yang Disediakan		
KODE REKENING	URAIAN	JUMLAH	DASAR HUKUM
5	BELANJA DAERAH		
5.1	BELANJA OPERASI		
5.1.02	Belanja Barang dan Jasa	215.700.000,00	
Sub Kegiatan	: 7.01.01.2.06.0005 Penyediaan Barang Cetak dan Penggandaan		
Indikator Keluaran	: Jumlah Paket Barang Cetak dan Penggandaan yang Disediakan		
KODE REKENING	URAIAN	JUMLAH	DASAR HUKUM
5	BELANJA DAERAH		
5.1	BELANJA OPERASI		
5.1.02	Belanja Barang dan Jasa	19.911.200,00	
Sub Kegiatan	: 7.01.01.2.06.0006 Penyediaan Bahan Bacaan dan Peraturan Perundang-undangan		
Indikator Keluaran	: Jumlah Dokumen Bahan Bacaan dan Peraturan Perundang-Undangan yang Disediakan		
KODE REKENING	URAIAN	JUMLAH	DASAR HUKUM
5	BELANJA DAERAH		
5.1	BELANJA OPERASI		
5.1.02	Belanja Barang dan Jasa	7.515.000,00	
Sub Kegiatan	: 7.01.01.2.06.0008 Fasilitasi Kunjungan Tamu		
Indikator Keluaran	: Jumlah Laporan Fasilitasi Kunjungan Tamu		
KODE REKENING	URAIAN	JUMLAH	DASAR HUKUM
5	BELANJA DAERAH		
5.1	BELANJA OPERASI		
5.1.02	Belanja Barang dan Jasa	83.100.000,00	
Sub Kegiatan	: 7.01.01.2.06.0009 Penyelenggaraan Rapat Koordinasi dan Konsultasi SKPD		
Indikator Keluaran	: Jumlah Laporan Penyelenggaraan Rapat Koordinasi dan Konsultasi SKPD		
KODE REKENING	URAIAN	JUMLAH	DASAR HUKUM
5	BELANJA DAERAH		
5.1	BELANJA OPERASI		
5.1.02	Belanja Barang dan Jasa	101.196.000,00	
Kegiatan	: 7.01.01.2.07 Pengadaan Barang Milik Daerah Penunjang Urusan Pemerintah Daerah		
Indikator Keluaran	: Persentase barang milik daerah yang terinventarisir		
Sub Kegiatan	: 7.01.01.2.07.0002 Pengadaan Kendaraan Dinas Operasional atau Lapangan		
Indikator Keluaran	: Jumlah Unit Kendaraan Dinas Operasional atau Lapangan yang Disediakan		
KODE REKENING	URAIAN	JUMLAH	DASAR HUKUM
5	BELANJA DAERAH		
5.2	BELANJA MODAL		
5.2.02	Belanja Modal Peralatan dan Mesin	40.000.000,00	
Sub Kegiatan	: 7.01.01.2.07.0005 Pengadaan Mebel		

Indikator Keluaran	: Jumlah Paket Mebel yang Disediakan		
KODE REKENING	URAIAN	JUMLAH	DASAR HUKUM
5	BELANJA DAERAH		
5.2	BELANJA MODAL		
5.2.02	Belanja Modal Peralatan dan Mesin	57.000.000,00	
Sub Kegiatan	: 7.01.01.2.07.0006 Pengadaan Peralatan dan Mesin Lainnya		
Indikator Keluaran	: Jumlah Unit Peralatan dan Mesin Lainnya yang Disediakan		
KODE REKENING	URAIAN	JUMLAH	DASAR HUKUM
5	BELANJA DAERAH		
5.2	BELANJA MODAL		
5.2.02	Belanja Modal Peralatan dan Mesin	509.000.000,00	
Sub Kegiatan	: 7.01.01.2.07.0011 Pengadaan Sarana dan Prasarana Pendukung Gedung Kantor atau Bangunan Lainnya		
Indikator Keluaran	: Jumlah Unit Sarana dan Prasarana Pendukung Gedung Kantor atau Bangunan Lainnya yang Disediakan		
KODE REKENING	URAIAN	JUMLAH	DASAR HUKUM
5	BELANJA DAERAH		
5.2	BELANJA MODAL		
5.2.02	Belanja Modal Peralatan dan Mesin	101.451.976,00	
Kegiatan	: 7.01.01.2.08 Penyediaan Jasa Penunjang Urusan Pemerintahan Daerah		
Indikator Keluaran	: Persentase Surat Dinas yang ditindaklanjuti		
Sub Kegiatan	: 7.01.01.2.08.0001 Penyediaan Jasa Surat Menyurat		
Indikator Keluaran	: Jumlah Laporan Penyediaan Jasa Surat Menyurat		
KODE REKENING	URAIAN	JUMLAH	DASAR HUKUM
5	BELANJA DAERAH		
5.1	BELANJA OPERASI		
5.1.02	Belanja Barang dan Jasa	99.446.440,00	
5.2	BELANJA MODAL		
5.2.02	Belanja Modal Peralatan dan Mesin	1.700.000,00	
Sub Kegiatan	: 7.01.01.2.08.0002 Penyediaan Jasa Komunikasi, Sumber Daya Air dan Listrik		
Indikator Keluaran	: Jumlah Laporan Penyediaan Jasa Komunikasi, Sumber Daya Air dan Listrik yang Disediakan		
KODE REKENING	URAIAN	JUMLAH	DASAR HUKUM
5	BELANJA DAERAH		
5.1	BELANJA OPERASI		
5.1.02	Belanja Barang dan Jasa	87.976.000,00	
Sub Kegiatan	: 7.01.01.2.08.0004 Penyediaan Jasa Pelayanan Umum Kantor		
Indikator Keluaran	: Jumlah Laporan Penyediaan Jasa Pelayanan Umum Kantor yang Disediakan		
KODE REKENING	URAIAN	JUMLAH	DASAR HUKUM
5	BELANJA DAERAH		
5.1	BELANJA OPERASI		
5.1.02	Belanja Barang dan Jasa	337.152.096,00	

Kegiatan	: 7.01.01.2.09 Pemeliharaan Barang Milik Daerah Penunjang Urusan Pemerintahan Daerah		
Indikator Keluaran	: Presentase Barang Milik Daerah yang terpelihara		
Sub Kegiatan	: 7.01.01.2.09.0002 Penyediaan Jasa Pemeliharaan, Biaya Pemeliharaan, Pajak dan Perizinan Kendaraan Dinas Operasional atau Lapangan		
Indikator Keluaran	: Jumlah Kendaraan Dinas Operasional atau Lapangan yang Dipelihara dan dibayarkan Pajak dan Perizinannya		
KODE REKENING	URAIAN	JUMLAH	DASAR HUKUM
5	BELANJA DAERAH		
5.1	BELANJA OPERASI		
5.1.02	Belanja Barang dan Jasa	127.600.000,00	
Sub Kegiatan	: 7.01.01.2.09.0006 Pemeliharaan Peralatan dan Mesin Lainnya		
Indikator Keluaran	: Jumlah Peralatan dan Mesin Lainnya yang Dipelihara		
KODE REKENING	URAIAN	JUMLAH	DASAR HUKUM
5	BELANJA DAERAH		
5.1	BELANJA OPERASI		
5.1.02	Belanja Barang dan Jasa	14.100.000,00	
Sub Kegiatan	: 7.01.01.2.09.0009 Pemeliharaan/Rehabilitasi Gedung Kantor dan Bangunan Lainnya		
Indikator Keluaran	: Jumlah Gedung Kantor dan Bangunan Lainnya yang Dipelihara/Direhabilitasi		
KODE REKENING	URAIAN	JUMLAH	DASAR HUKUM
5	BELANJA DAERAH		
5.1	BELANJA OPERASI		
5.1.02	Belanja Barang dan Jasa	90.000.000,00	
5.2	BELANJA MODAL		
5.2.04	Belanja Modal Jalan, Jaringan, dan Irigasi	0,00	
Organisasi	: 7.01.0.00.0.00.05.0000 Kecamatan Sukun		
Unit Organisasi	: 7.01.0.00.0.00.05.0002 Kelurahan Sukun		
Program	: 7.01.02 PROGRAM PENYELENGGARAAN PEMERINTAHAN DAN PELAYANAN PUBLIK		
Indikator Hasil	: Persentase nilai Survei Kepuasan Masyarakat pelayanan kelurahan		
Kegiatan	: 7.01.02.2.01 Koordinasi Penyelenggaraan Kegiatan Pemerintahan di Tingkat Kecamatan		
Indikator Keluaran	: Prosentase Penyelenggaraan Kegiatan Pemerintahan di Tingkat Kecamatan yang dilaksanakan sesuai ketentuan		
Sub Kegiatan	: 7.01.02.2.01.0002 Peningkatan Efektifitas Kegiatan Pemerintahan di Tingkat Kecamatan		
Indikator Keluaran	: Jumlah Dokumen Peningkatan Efektifitas Kegiatan Pemerintahan di Tingkat Kecamatan		
KODE REKENING	URAIAN	JUMLAH	DASAR HUKUM
5	BELANJA DAERAH		
5.1	BELANJA OPERASI		
5.1.02	Belanja Barang dan Jasa	743.475.000,00	
5.2	BELANJA MODAL		
5.2.02	Belanja Modal Peralatan dan Mesin	212.406.048,00	
Kegiatan	: 7.01.02.2.02 Penyelenggaraan Urusan Pemerintahan yang Tidak Dilaksanakan oleh Unit Kerja Perangkat Daerah yang Ada di Kecamatan		
Indikator Keluaran	: Prosentase Penyelenggaraan Urusan Pemerintahan yang Tidak Dilaksanakan oleh Unit Kerja Perangkat Daerah yang Ada di Kecamatan		



Sub Kegiatan	: 7.01.02.2.02.0001 Perencanaan Kegiatan Pelayanan kepada Masyarakat di Kecamatan		
Indikator Keluaran	: Jumlah Dokumen Perencanaan Kegiatan Pelayanan kepada Masyarakat di Kecamatan		
KODE REKENING	URAIAN	JUMLAH	DASAR HUKUM
5	BELANJA DAERAH		
5.1	BELANJA OPERASI		
5.1.02	Belanja Barang dan Jasa	4.500.000,00	
Program	: 7.01.03 PROGRAM PEMBERDAYAAN MASYARAKAT DESA DAN KELURAHAN		
Indikator Hasil	: Persentase pelaksanaan peningkatan sarana dan prasarana kewilayahan Persentase lembaga kemasyarakatan yang aktif Persentase usulan masyarakat untuk sarana prasarana di wilayah yang diakomodir		
Kegiatan	: 7.01.03.2.02 Kegiatan Pemberdayaan Kelurahan		
Indikator Keluaran	: Jumlah pembangunan sarana dan prasarana kewilayahan yang sesuai Perencanaan Jumlah unsur masyarakat yang berpartisipasi dalam Pembangunan Jumlah usulan prioritas sarana prasarana yang diakomodir		
Sub Kegiatan	: 7.01.03.2.02.0001 Peningkatan Partisipasi Masyarakat dalam Forum Musyawarah Perencanaan Pembangunan di Kelurahan		
Indikator Keluaran	: Jumlah Lembaga Kemasyarakatan yang Berpartisipasi dalam Forum Musyawarah Perencanaan Pembangunan di Kelurahan		
KODE REKENING	URAIAN	JUMLAH	DASAR HUKUM
5	BELANJA DAERAH		
5.1	BELANJA OPERASI		
5.1.02	Belanja Barang dan Jasa	19.855.000,00	
Sub Kegiatan	: 7.01.03.2.02.0002 Pembangunan Sarana dan Prasarana Kelurahan		
Indikator Keluaran	: Jumlah Sarana dan Prasarana Kelurahan yang Terbangun		
KODE REKENING	URAIAN	JUMLAH	DASAR HUKUM
5	BELANJA DAERAH		
5.1	BELANJA OPERASI		
5.1.02	Belanja Barang dan Jasa	1.953.200.000,00	
Sub Kegiatan	: 7.01.03.2.02.0003 Pemberdayaan Masyarakat di Kelurahan		
Indikator Keluaran	: Jumlah Pokmas dan Ormas yang Melaksanakan Pemberdayaan Masyarakat di Kelurahan		
KODE REKENING	URAIAN	JUMLAH	DASAR HUKUM
5	BELANJA DAERAH		
5.1	BELANJA OPERASI		
5.1.02	Belanja Barang dan Jasa	1.310.114.560,00	
Kegiatan	: 7.01.03.2.03 Pemberdayaan Lembaga Kemasyarakatan Tingkat Kecamatan		
Indikator Keluaran	: Persentase peningkatan lembaga ekonomi dan Lembaga Kemasyarakatan yang aktif		
Sub Kegiatan	: 7.01.03.2.03.0001 Penyelenggaraan Lembaga Kemasyarakatan		
Indikator Keluaran	: Jumlah Lembaga Kemasyarakatan yang Diselenggarakan		
KODE REKENING	URAIAN	JUMLAH	DASAR HUKUM
5	BELANJA DAERAH		
5.1	BELANJA OPERASI		
5.1.02	Belanja Barang dan Jasa	821.070.000,00	

Kegiatan	: 7.01.03.2.06 Pemberdayaan dan Kesejahteraan Keluarga Tingkat Kecamatan dan Kelurahan		
Indikator Keluaran	: Persentase Jumlah Keluarga yang mengikuti kegiatan Pemberdayaan dan Kesejahteraan Keluarga Tingkat Kecamatan dan Kelurahan		
Sub Kegiatan	: 7.01.03.2.06.0002 Peningkatan Kesadaran Keluarga dalam Membangun Kerja Sama antar-Keluarga, Warga, dan Kelompok Masyarakat		
Indikator Keluaran	: Jumlah Keluarga yang Mengikuti Peningkatan Kesadaran Keluarga dalam Membangun Kerja Sama antar-Keluarga, Warga, dan Kelompok Masyarakat		
KODE REKENING	URAIAN	JUMLAH	DASAR HUKUM
5	BELANJA DAERAH		
5.1	BELANJA OPERASI		
5.1.02	Belanja Barang dan Jasa	33.300.000,00	
Sub Kegiatan	: 7.01.03.2.06.0006 Peningkatan Kesadaran Keluarga dalam Peningkatan Pendidikan dan Keterampilan untuk Mewujudkan Sumber Daya Manusia yang Berkualitas dan Berdaya Saing		
Indikator Keluaran	: Jumlah Keluarga yang Mengikuti Peningkatan Kesadaran Keluarga dalam Peningkatan Pendidikan dan Keterampilan untuk Mewujudkan Sumber Daya Manusia yang Berkualitas dan Berdaya Saing		
KODE REKENING	URAIAN	JUMLAH	DASAR HUKUM
5	BELANJA DAERAH		
5.1	BELANJA OPERASI		
5.1.02	Belanja Barang dan Jasa	11.650.000,00	
Program	: 7.01.04 PROGRAM KOORDINASI KETENTRAMAN DAN KETERTIBAN UMUM		
Indikator Hasil	: Persentase Gangguan Ketentraman dan Ketertiban Umum yang Dapat Diselesaikan Prosentase wilayah RT yang termonitor keamanan dan ketertiban umum		
Kegiatan	: 7.01.04.2.01 Koordinasi Upaya Penyelenggaraan Ketenteraman dan Ketertiban Umum		
Indikator Keluaran	: Cakupan wilayah yang termonitoring (unit RT)		
Sub Kegiatan	: 7.01.04.2.01.0001 Sinergitas dengan Kepolisian Negara Republik Indonesia, Tentara Nasional Indonesia dan Instansi Vertikal di Wilayah Kecamatan		
Indikator Keluaran	: Jumlah Laporan Hasil Sinergitas dengan Kepolisian Negara Republik Indonesia, Tentara Nasional Indonesia dan Instansi Vertikal di Wilayah Kecamatan		
KODE REKENING	URAIAN	JUMLAH	DASAR HUKUM
5	BELANJA DAERAH		
5.1	BELANJA OPERASI		
5.1.02	Belanja Barang dan Jasa	311.758.800,00	
Organisasi	: 7.01.0.00.0.00.05.0000 Kecamatan Sukun		
Unit Organisasi	: 7.01.0.00.0.00.05.0003 Kelurahan Ciptomulyo		
Program	: 7.01.02 PROGRAM PENYELENGGARAAN PEMERINTAHAN DAN PELAYANAN PUBLIK		
Indikator Hasil	: Persentase nilai Survei Kepuasan Masyarakat pelayanan kelurahan		
Kegiatan	: 7.01.02.2.01 Koordinasi Penyelenggaraan Kegiatan Pemerintahan di Tingkat Kecamatan		
Indikator Keluaran	: Prosentase Penyelenggaraan Kegiatan Pemerintahan di Tingkat Kecamatan yang dilaksanakan sesuai ketentuan		
Sub Kegiatan	: 7.01.02.2.01.0002 Peningkatan Efektifitas Kegiatan Pemerintahan di Tingkat Kecamatan		
Indikator Keluaran	: Jumlah Dokumen Peningkatan Efektifitas Kegiatan Pemerintahan di Tingkat Kecamatan		
KODE REKENING	URAIAN	JUMLAH	DASAR HUKUM
5	BELANJA DAERAH		
5.1	BELANJA OPERASI		

5.1.02	Belanja Barang dan Jasa	558.505.024,00	
5.2	BELANJA MODAL		
5.2.02	Belanja Modal Peralatan dan Mesin	170.818.000,00	
Kegiatan	: 7.01.02.2.02 Penyelenggaraan Urusan Pemerintahan yang Tidak Dilaksanakan oleh Unit Kerja Perangkat Daerah yang Ada di Kecamatan		
Indikator Keluaran	: Prosentase Penyelenggaraan Urusan Pemerintahan yang Tidak Dilaksanakan oleh Unit Kerja Perangkat Daerah yang Ada di Kecamatan		
Sub Kegiatan	: 7.01.02.2.02.0001 Perencanaan Kegiatan Pelayanan kepada Masyarakat di Kecamatan		
Indikator Keluaran	: Jumlah Dokumen Perencanaan Kegiatan Pelayanan kepada Masyarakat di Kecamatan		
KODE REKENING	URAIAN	JUMLAH	DASAR HUKUM
5	BELANJA DAERAH		
5.1	BELANJA OPERASI		
5.1.02	Belanja Barang dan Jasa	3.500.000,00	
Program	: 7.01.03 PROGRAM PEMBERDAYAAN MASYARAKAT DESA DAN KELURAHAN		
Indikator Hasil	: Persentase lembaga kemasyarakatan yang aktif Persentase pelaksanaan peningkatan sarana dan prasarana kewilayahan Persentase usulan masyarakat untuk sarana prasarana di wilayah yang diakomodir		
Kegiatan	: 7.01.03.2.02 Kegiatan Pemberdayaan Kelurahan		
Indikator Keluaran	: Jumlah pembangunan sarana dan prasarana kewilayahan yang sesuai Perencanaan Jumlah unsur masyarakat yang berpartisipasi dalam Pembangunan Jumlah usulan prioritas sarana prasarana yang diakomodir		
Sub Kegiatan	: 7.01.03.2.02.0001 Peningkatan Partisipasi Masyarakat dalam Forum Musyawarah Perencanaan Pembangunan di Kelurahan		
Indikator Keluaran	: Jumlah Lembaga Kemasyarakatan yang Berpartisipasi dalam Forum Musyawarah Perencanaan Pembangunan di Kelurahan		
KODE REKENING	URAIAN	JUMLAH	DASAR HUKUM
5	BELANJA DAERAH		
5.1	BELANJA OPERASI		
5.1.02	Belanja Barang dan Jasa	26.500.000,00	
Sub Kegiatan	: 7.01.03.2.02.0002 Pembangunan Sarana dan Prasarana Kelurahan		
Indikator Keluaran	: Jumlah Sarana dan Prasarana Kelurahan yang Terbangun		
KODE REKENING	URAIAN	JUMLAH	DASAR HUKUM
5	BELANJA DAERAH		
5.1	BELANJA OPERASI		
5.1.02	Belanja Barang dan Jasa	1.104.490.000,00	
Sub Kegiatan	: 7.01.03.2.02.0003 Pemberdayaan Masyarakat di Kelurahan		
Indikator Keluaran	: Jumlah Pokmas dan Ormas yang Melaksanakan Pemberdayaan Masyarakat di Kelurahan		
KODE REKENING	URAIAN	JUMLAH	DASAR HUKUM
5	BELANJA DAERAH		
5.1	BELANJA OPERASI		
5.1.02	Belanja Barang dan Jasa	673.041.120,00	
Kegiatan	: 7.01.03.2.03 Pemberdayaan Lembaga Kemasyarakatan Tingkat Kecamatan		
Indikator Keluaran	: Persentase peningkatan lembaga ekonomi dan Lembaga Kemasyarakatan yang aktif		

Sub Kegiatan	: 7.01.03.2.03.0001 Penyelenggaraan Lembaga Kemasyarakatan		
Indikator Keluaran	: Jumlah Lembaga Kemasyarakatan yang Diselenggarakan		
KODE REKENING	URAIAN	JUMLAH	DASAR HUKUM
5	BELANJA DAERAH		
5.1	BELANJA OPERASI		
5.1.02	Belanja Barang dan Jasa	501.249.040,00	
5.2	BELANJA MODAL		
5.2.02	Belanja Modal Peralatan dan Mesin	20.000.000,00	
Kegiatan	: 7.01.03.2.06 Pemberdayaan dan Kesejahteraan Keluarga Tingkat Kecamatan dan Kelurahan		
Indikator Keluaran	: Persentase Jumlah Keluarga yang mengikuti kegiatan Pemberdayaan dan Kesejahteraan Keluarga Tingkat Kecamatan dan Kelurahan		
Sub Kegiatan	: 7.01.03.2.06.0002 Peningkatan Kesadaran Keluarga dalam Membangun Kerja Sama antar-Keluarga, Warga, dan Kelompok Masyarakat		
Indikator Keluaran	: Jumlah Keluarga yang Mengikuti Peningkatan Kesadaran Keluarga dalam Membangun Kerja Sama antar-Keluarga, Warga, dan Kelompok Masyarakat		
KODE REKENING	URAIAN	JUMLAH	DASAR HUKUM
5	BELANJA DAERAH		
5.1	BELANJA OPERASI		
5.1.02	Belanja Barang dan Jasa	12.500.000,00	
Sub Kegiatan	: 7.01.03.2.06.0006 Peningkatan Kesadaran Keluarga dalam Peningkatan Pendidikan dan Keterampilan untuk Mewujudkan Sumber Daya Manusia yang Berkualitas dan Berdaya Saing		
Indikator Keluaran	: Jumlah Keluarga yang Mengikuti Peningkatan Kesadaran Keluarga dalam Peningkatan Pendidikan dan Keterampilan untuk Mewujudkan Sumber Daya Manusia yang Berkualitas dan Berdaya Saing		
KODE REKENING	URAIAN	JUMLAH	DASAR HUKUM
5	BELANJA DAERAH		
5.1	BELANJA OPERASI		
5.1.02	Belanja Barang dan Jasa	12.500.000,00	
Program	: 7.01.04 PROGRAM KOORDINASI KETENTRAMAN DAN KETERTIBAN UMUM		
Indikator Hasil	: Persentase Gangguan Ketentraman dan Ketertiban Umum yang Dapat Diselesaikan Prosentase wilayah RT yang termonitor keamanan dan ketertiban umum		
Kegiatan	: 7.01.04.2.01 Koordinasi Upaya Penyelenggaraan Ketentraman dan Ketertiban Umum		
Indikator Keluaran	: Cakupan wilayah yang termonitoring (unit RT)		
Sub Kegiatan	: 7.01.04.2.01.0001 Sinergitas dengan Kepolisian Negara Republik Indonesia, Tentara Nasional Indonesia dan Instansi Vertikal di Wilayah Kecamatan		
Indikator Keluaran	: Jumlah Laporan Hasil Sinergitas dengan Kepolisian Negara Republik Indonesia, Tentara Nasional Indonesia dan Instansi Vertikal di Wilayah Kecamatan		
KODE REKENING	URAIAN	JUMLAH	DASAR HUKUM
5	BELANJA DAERAH		
5.1	BELANJA OPERASI		
5.1.02	Belanja Barang dan Jasa	178.033.440,00	
Organisasi	: 7.01.0.00.0.00.05.0000 Kecamatan Sukun		
Unit Organisasi	: 7.01.0.00.0.00.05.0004 Kelurahan Gadang		
Program	: 7.01.02 PROGRAM PENYELENGGARAAN PEMERINTAHAN DAN PELAYANAN PUBLIK		

Indikator Hasil	: Persentase nilai Survei Kepuasan Masyarakat pelayanan kelurahan		
Kegiatan	: 7.01.02.2.01 Koordinasi Penyelenggaraan Kegiatan Pemerintahan di Tingkat Kecamatan		
Indikator Keluaran	: Prosentase Penyelenggaraan Kegiatan Pemerintahan di Tingkat Kecamatan yang dilaksanakan sesuai ketentuan		
Sub Kegiatan	: 7.01.02.2.01.0002 Peningkatan Efektifitas Kegiatan Pemerintahan di Tingkat Kecamatan		
Indikator Keluaran	: Jumlah Dokumen Peningkatan Efektifitas Kegiatan Pemerintahan di Tingkat Kecamatan		
KODE REKENING	URAIAN	JUMLAH	DASAR HUKUM
5	BELANJA DAERAH		
5.1	BELANJA OPERASI		
5.1.02	Belanja Barang dan Jasa	658.488.624,00	
5.2	BELANJA MODAL		
5.2.02	Belanja Modal Peralatan dan Mesin	143.984.400,00	
Kegiatan	: 7.01.02.2.02 Penyelenggaraan Urusan Pemerintahan yang Tidak Dilaksanakan oleh Unit Kerja Perangkat Daerah yang Ada di Kecamatan		
Indikator Keluaran	: Prosentase Penyelenggaraan Urusan Pemerintahan yang Tidak Dilaksanakan oleh Unit Kerja Perangkat Daerah yang Ada di Kecamatan		
Sub Kegiatan	: 7.01.02.2.02.0001 Perencanaan Kegiatan Pelayanan kepada Masyarakat di Kecamatan		
Indikator Keluaran	: Jumlah Dokumen Perencanaan Kegiatan Pelayanan kepada Masyarakat di Kecamatan		
KODE REKENING	URAIAN	JUMLAH	DASAR HUKUM
5	BELANJA DAERAH		
5.1	BELANJA OPERASI		
5.1.02	Belanja Barang dan Jasa	5.500.000,00	
Program	: 7.01.03 PROGRAM PEMBERDAYAAN MASYARAKAT DESA DAN KELURAHAN		
Indikator Hasil	: Persentase lembaga kemasyarakatan yang aktif Persentase pelaksanaan peningkatan sarana dan prasarana kewilayahan Persentase usulan masyarakat untuk sarana prasarana di wilayah yang diakomodir		
Kegiatan	: 7.01.03.2.02 Kegiatan Pemberdayaan Kelurahan		
Indikator Keluaran	: Jumlah pembangunan sarana dan prasarana kewilayahan yang sesuai Perencanaan Jumlah unsur masyarakat yang berpartisipasi dalam Pembangunan Jumlah usulan prioritas sarana prasarana yang diakomodir		
Sub Kegiatan	: 7.01.03.2.02.0001 Peningkatan Partisipasi Masyarakat dalam Forum Musyawarah Perencanaan Pembangunan di Kelurahan		
Indikator Keluaran	: Jumlah Lembaga Kemasyarakatan yang Berpartisipasi dalam Forum Musyawarah Perencanaan Pembangunan di Kelurahan		
KODE REKENING	URAIAN	JUMLAH	DASAR HUKUM
5	BELANJA DAERAH		
5.1	BELANJA OPERASI		
5.1.02	Belanja Barang dan Jasa	44.500.000,00	
Sub Kegiatan	: 7.01.03.2.02.0002 Pembangunan Sarana dan Prasarana Kelurahan		
Indikator Keluaran	: Jumlah Sarana dan Prasarana Kelurahan yang Terbangun		
KODE REKENING	URAIAN	JUMLAH	DASAR HUKUM
5	BELANJA DAERAH		
5.1	BELANJA OPERASI		
5.1.02	Belanja Barang dan Jasa	2.876.810.145,00	

5.2	BELANJA MODAL		
5.2.02	Belanja Modal Peralatan dan Mesin	7.960.000,00	
Sub Kegiatan	: 7.01.03.2.02.0003 Pemberdayaan Masyarakat di Kelurahan		
Indikator Keluaran	: Jumlah Pokmas dan Ormas yang Melaksanakan Pemberdayaan Masyarakat di Kelurahan		
KODE REKENING	URAIAN	JUMLAH	DASAR HUKUM
5	BELANJA DAERAH		
5.1	BELANJA OPERASI		
5.1.02	Belanja Barang dan Jasa	1.071.920.000,00	
Kegiatan	: 7.01.03.2.03 Pemberdayaan Lembaga Kemasyarakatan Tingkat Kecamatan		
Indikator Keluaran	: Persentase peningkatan lembaga ekonomi dan Lembaga Kemasyarakatan yang aktif		
Sub Kegiatan	: 7.01.03.2.03.0001 Penyelenggaraan Lembaga Kemasyarakatan		
Indikator Keluaran	: Jumlah Lembaga Kemasyarakatan yang Diselenggarakan		
KODE REKENING	URAIAN	JUMLAH	DASAR HUKUM
5	BELANJA DAERAH		
5.1	BELANJA OPERASI		
5.1.02	Belanja Barang dan Jasa	682.118.960,00	
5.2	BELANJA MODAL		
5.2.02	Belanja Modal Peralatan dan Mesin	20.000.000,00	
Kegiatan	: 7.01.03.2.06 Pemberdayaan dan Kesejahteraan Keluarga Tingkat Kecamatan dan Kelurahan		
Indikator Keluaran	: Persentase Jumlah Keluarga yang mengikuti kegiatan Pemberdayaan dan Kesejahteraan Keluarga Tingkat Kecamatan dan Kelurahan		
Sub Kegiatan	: 7.01.03.2.06.0002 Peningkatan Kesadaran Keluarga dalam Membangun Kerja Sama antar-Keluarga, Warga, dan Kelompok Masyarakat		
Indikator Keluaran	: Jumlah Keluarga yang Mengikuti Peningkatan Kesadaran Keluarga dalam Membangun Kerja Sama antar-Keluarga, Warga, dan Kelompok Masyarakat		
KODE REKENING	URAIAN	JUMLAH	DASAR HUKUM
5	BELANJA DAERAH		
5.1	BELANJA OPERASI		
5.1.02	Belanja Barang dan Jasa	11.400.000,00	
Sub Kegiatan	: 7.01.03.2.06.0006 Peningkatan Kesadaran Keluarga dalam Peningkatan Pendidikan dan Keterampilan untuk Mewujudkan Sumber Daya Manusia yang Berkualitas dan Berdaya Saing		
Indikator Keluaran	: Jumlah Keluarga yang Mengikuti Peningkatan Kesadaran Keluarga dalam Peningkatan Pendidikan dan Keterampilan untuk Mewujudkan Sumber Daya Manusia yang Berkualitas dan Berdaya Saing		
KODE REKENING	URAIAN	JUMLAH	DASAR HUKUM
5	BELANJA DAERAH		
5.1	BELANJA OPERASI		
5.1.02	Belanja Barang dan Jasa	33.600.000,00	
Program	: 7.01.04 PROGRAM KOORDINASI KETENTRAMAN DAN KETERTIBAN UMUM		
Indikator Hasil	: Persentase Gangguan Ketentraman dan Ketertiban Umum yang Dapat Diselesaikan Prosentase wilayah RT yang termonitor keamanan dan ketertiban umum		
Kegiatan	: 7.01.04.2.01 Koordinasi Upaya Penyelenggaraan Ketenteraman dan Ketertiban Umum		
Indikator Keluaran	: Cakupan wilayah yang termonitoring (unit RT)		

Sub Kegiatan	: 7.01.04.2.01.0001 Sinergitas dengan Kepolisian Negara Republik Indonesia, Tentara Nasional Indonesia dan Instansi Vertikal di Wilayah Kecamatan		
Indikator Keluaran	: Jumlah Laporan Hasil Sinergitas dengan Kepolisian Negara Republik Indonesia, Tentara Nasional Indonesia dan Instansi Vertikal di Wilayah Kecamatan		
KODE REKENING	URAIAN	JUMLAH	DASAR HUKUM
5	BELANJA DAERAH		
5.1	BELANJA OPERASI		
5.1.02	Belanja Barang dan Jasa	208.310.880,00	
Organisasi	: 7.01.0.00.0.00.05.0000 Kecamatan Sukun		
Unit Organisasi	: 7.01.0.00.0.00.05.0005 Kelurahan Kebonsari		
Program	: 7.01.02 PROGRAM PENYELENGGARAAN PEMERINTAHAN DAN PELAYANAN PUBLIK		
Indikator Hasil	: Persentase nilai Survei Kepuasan Masyarakat pelayanan kelurahan		
Kegiatan	: 7.01.02.2.01 Koordinasi Penyelenggaraan Kegiatan Pemerintahan di Tingkat Kecamatan		
Indikator Keluaran	: Prosentase Penyelenggaraan Kegiatan Pemerintahan di Tingkat Kecamatan yang dilaksanakan sesuai ketentuan		
Sub Kegiatan	: 7.01.02.2.01.0002 Peningkatan Efektifitas Kegiatan Pemerintahan di Tingkat Kecamatan		
Indikator Keluaran	: Jumlah Dokumen Peningkatan Efektifitas Kegiatan Pemerintahan di Tingkat Kecamatan		
KODE REKENING	URAIAN	JUMLAH	DASAR HUKUM
5	BELANJA DAERAH		
5.1	BELANJA OPERASI		
5.1.02	Belanja Barang dan Jasa	580.433.024,00	
5.2	BELANJA MODAL		
5.2.02	Belanja Modal Peralatan dan Mesin	69.045.000,00	
Kegiatan	: 7.01.02.2.02 Penyelenggaraan Urusan Pemerintahan yang Tidak Dilaksanakan oleh Unit Kerja Perangkat Daerah yang Ada di Kecamatan		
Indikator Keluaran	: Prosentase Penyelenggaraan Urusan Pemerintahan yang Tidak Dilaksanakan oleh Unit Kerja Perangkat Daerah yang Ada di Kecamatan		
Sub Kegiatan	: 7.01.02.2.02.0001 Perencanaan Kegiatan Pelayanan kepada Masyarakat di Kecamatan		
Indikator Keluaran	: Jumlah Dokumen Perencanaan Kegiatan Pelayanan kepada Masyarakat di Kecamatan		
KODE REKENING	URAIAN	JUMLAH	DASAR HUKUM
5	BELANJA DAERAH		
5.1	BELANJA OPERASI		
5.1.02	Belanja Barang dan Jasa	1.945.000,00	
5.2	BELANJA MODAL		
5.2.02	Belanja Modal Peralatan dan Mesin	2.000.000,00	
Program	: 7.01.03 PROGRAM PEMBERDAYAAN MASYARAKAT DESA DAN KELURAHAN		
Indikator Hasil	: Persentase lembaga kemasyarakatan yang aktif Persentase usulan masyarakat untuk sarana prasarana di wilayah yang diakomodir Persentase pelaksanaan peningkatan sarana dan prasarana kewilayahan		
Kegiatan	: 7.01.03.2.02 Kegiatan Pemberdayaan Kelurahan		
Indikator Keluaran	: Jumlah pembangunan sarana dan prasarana kewilayahan yang sesuai Perencanaan Jumlah unsur masyarakat yang berpartisipasi dalam Pembangunan Jumlah usulan prioritas sarana prasarana yang diakomodir		
Sub Kegiatan	: 7.01.03.2.02.0001 Peningkatan Partisipasi Masyarakat dalam Forum Musyawarah Perencanaan Pembangunan di Kelurahan		

Indikator Keluaran	: Jumlah Lembaga Kemasyarakatan yang Berpartisipasi dalam Forum Musyawarah Perencanaan Pembangunan di Kelurahan		
KODE REKENING	URAIAN	JUMLAH	DASAR HUKUM
5	BELANJA DAERAH		
5.1	BELANJA OPERASI		
5.1.02	Belanja Barang dan Jasa	22.500.000,00	
Sub Kegiatan	: 7.01.03.2.02.0002 Pembangunan Sarana dan Prasarana Kelurahan		
Indikator Keluaran	: Jumlah Sarana dan Prasarana Kelurahan yang Terbangun		
KODE REKENING	URAIAN	JUMLAH	DASAR HUKUM
5	BELANJA DAERAH		
5.1	BELANJA OPERASI		
5.1.02	Belanja Barang dan Jasa	959.019.000,00	
Sub Kegiatan	: 7.01.03.2.02.0003 Pemberdayaan Masyarakat di Kelurahan		
Indikator Keluaran	: Jumlah Pokmas dan Ormas yang Melaksanakan Pemberdayaan Masyarakat di Kelurahan		
KODE REKENING	URAIAN	JUMLAH	DASAR HUKUM
5	BELANJA DAERAH		
5.1	BELANJA OPERASI		
5.1.02	Belanja Barang dan Jasa	1.154.414.400,00	
Kegiatan	: 7.01.03.2.03 Pemberdayaan Lembaga Kemasyarakatan Tingkat Kecamatan		
Indikator Keluaran	: Persentase peningkatan lembaga ekonomi dan Lembaga Kemasyarakatan yang aktif		
Sub Kegiatan	: 7.01.03.2.03.0001 Penyelenggaraan Lembaga Kemasyarakatan		
Indikator Keluaran	: Jumlah Lembaga Kemasyarakatan yang Diselenggarakan		
KODE REKENING	URAIAN	JUMLAH	DASAR HUKUM
5	BELANJA DAERAH		
5.1	BELANJA OPERASI		
5.1.02	Belanja Barang dan Jasa	318.279.120,00	
5.2	BELANJA MODAL		
5.2.02	Belanja Modal Peralatan dan Mesin	20.000.000,00	
Kegiatan	: 7.01.03.2.06 Pemberdayaan dan Kesejahteraan Keluarga Tingkat Kecamatan dan Kelurahan		
Indikator Keluaran	: Persentase Jumlah Keluarga yang mengikuti kegiatan Pemberdayaan dan Kesejahteraan Keluarga Tingkat Kecamatan dan Kelurahan		
Sub Kegiatan	: 7.01.03.2.06.0002 Peningkatan Kesadaran Keluarga dalam Membangun Kerja Sama antar-Keluarga, Warga, dan Kelompok Masyarakat		
Indikator Keluaran	: Jumlah Keluarga yang Mengikuti Peningkatan Kesadaran Keluarga dalam Membangun Kerja Sama antar-Keluarga, Warga, dan Kelompok Masyarakat		
KODE REKENING	URAIAN	JUMLAH	DASAR HUKUM
5	BELANJA DAERAH		
5.1	BELANJA OPERASI		
5.1.02	Belanja Barang dan Jasa	15.200.000,00	
Sub Kegiatan	: 7.01.03.2.06.0006 Peningkatan Kesadaran Keluarga dalam Peningkatan Pendidikan dan Keterampilan untuk Mewujudkan Sumber Daya Manusia yang Berkualitas dan Berdaya Saing		



Indikator Keluaran	: Jumlah Keluarga yang Mengikuti Peningkatan Kesadaran Keluarga dalam Peningkatan Pendidikan dan Keterampilan untuk Mewujudkan Sumber Daya Manusia yang Berkualitas dan Berdaya Saing		
KODE REKENING	URAIAN	JUMLAH	DASAR HUKUM
5	BELANJA DAERAH		
5.1	BELANJA OPERASI		
5.1.02	Belanja Barang dan Jasa	15.200.000,00	
Program	: 7.01.04 PROGRAM KOORDINASI KETENTRAMAN DAN KETERTIBAN UMUM		
Indikator Hasil	: Persentase Gangguan Ketentraman dan Ketertiban Umum yang Dapat Diselesaikan Prosentase wilayah RT yang termonitor keamanan dan ketertiban umum		
Kegiatan	: 7.01.04.2.01 Koordinasi Upaya Penyelenggaraan Ketenteraman dan Ketertiban Umum		
Indikator Keluaran	: Cakupan wilayah yang termonitoring (unit RT)		
Sub Kegiatan	: 7.01.04.2.01.0001 Sinergitas dengan Kepolisian Negara Republik Indonesia, Tentara Nasional Indonesia dan Instansi Vertikal di Wilayah Kecamatan		
Indikator Keluaran	: Jumlah Laporan Hasil Sinergitas dengan Kepolisian Negara Republik Indonesia, Tentara Nasional Indonesia dan Instansi Vertikal di Wilayah Kecamatan		
KODE REKENING	URAIAN	JUMLAH	DASAR HUKUM
5	BELANJA DAERAH		
5.1	BELANJA OPERASI		
5.1.02	Belanja Barang dan Jasa	160.348.480,00	
Organisasi	: 7.01.0.00.0.00.05.0000 Kecamatan Sukun		
Unit Organisasi	: 7.01.0.00.0.00.05.0006 Kelurahan Bandungrejosari		
Program	: 7.01.02 PROGRAM PENYELENGGARAAN PEMERINTAHAN DAN PELAYANAN PUBLIK		
Indikator Hasil	: -		
Kegiatan	: 7.01.02.2.01 Koordinasi Penyelenggaraan Kegiatan Pemerintahan di Tingkat Kecamatan		
Indikator Keluaran	: -		
Sub Kegiatan	: 7.01.02.2.01.0002 Peningkatan Efektifitas Kegiatan Pemerintahan di Tingkat Kecamatan		
Indikator Keluaran	: Jumlah Dokumen Peningkatan Efektifitas Kegiatan Pemerintahan di Tingkat Kecamatan		
KODE REKENING	URAIAN	JUMLAH	DASAR HUKUM
5	BELANJA DAERAH		
5.1	BELANJA OPERASI		
5.1.02	Belanja Barang dan Jasa	600.891.363,00	
5.2	BELANJA MODAL		
5.2.02	Belanja Modal Peralatan dan Mesin	93.377.013,00	
Kegiatan	: 7.01.02.2.02 Penyelenggaraan Urusan Pemerintahan yang Tidak Dilaksanakan oleh Unit Kerja Perangkat Daerah yang Ada di Kecamatan		
Indikator Keluaran	: Prosentase Penyelenggaraan Urusan Pemerintahan yang Tidak Dilaksanakan oleh Unit Kerja Perangkat Daerah yang Ada di Kecamatan		
Sub Kegiatan	: 7.01.02.2.02.0001 Perencanaan Kegiatan Pelayanan kepada Masyarakat di Kecamatan		
Indikator Keluaran	: Jumlah Dokumen Perencanaan Kegiatan Pelayanan kepada Masyarakat di Kecamatan		
KODE REKENING	URAIAN	JUMLAH	DASAR HUKUM
5	BELANJA DAERAH		
5.1	BELANJA OPERASI		

5.1.02	Belanja Barang dan Jasa	2.820.000,00	
Program	: 7.01.03 PROGRAM PEMBERDAYAAN MASYARAKAT DESA DAN KELURAHAN		
Indikator Hasil	: Persentase lembaga kemasyarakatan yang aktif Persentase pelaksanaan peningkatan sarana dan prasarana kewilayahan Persentase usulan masyarakat untuk sarana prasarana di wilayah yang diakomodir		
Kegiatan	: 7.01.03.2.02 Kegiatan Pemberdayaan Kelurahan		
Indikator Keluaran	: Jumlah pembangunan sarana dan prasarana kewilayahan yang sesuai Perencanaan Jumlah unsur masyarakat yang berpartisipasi dalam Pembangunan Jumlah usulan prioritas sarana prasarana yang diakomodir		
Sub Kegiatan	: 7.01.03.2.02.0001 Peningkatan Partisipasi Masyarakat dalam Forum Musyawarah Perencanaan Pembangunan di Kelurahan		
Indikator Keluaran	: Jumlah Lembaga Kemasyarakatan yang Berpartisipasi dalam Forum Musyawarah Perencanaan Pembangunan di Kelurahan		
KODE REKENING	URAIAN	JUMLAH	DASAR HUKUM
5	BELANJA DAERAH		
5.1	BELANJA OPERASI		
5.1.02	Belanja Barang dan Jasa	30.100.000,00	
Sub Kegiatan	: 7.01.03.2.02.0002 Pembangunan Sarana dan Prasarana Kelurahan		
Indikator Keluaran	: Jumlah Sarana dan Prasarana Kelurahan yang Terbangun		
KODE REKENING	URAIAN	JUMLAH	DASAR HUKUM
5	BELANJA DAERAH		
5.1	BELANJA OPERASI		
5.1.02	Belanja Barang dan Jasa	2.305.462.000,00	
Sub Kegiatan	: 7.01.03.2.02.0003 Pemberdayaan Masyarakat di Kelurahan		
Indikator Keluaran	: Jumlah Pokmas dan Ormas yang Melaksanakan Pemberdayaan Masyarakat di Kelurahan		
KODE REKENING	URAIAN	JUMLAH	DASAR HUKUM
5	BELANJA DAERAH		
5.1	BELANJA OPERASI		
5.1.02	Belanja Barang dan Jasa	1.296.340.320,00	
Kegiatan	: 7.01.03.2.03 Pemberdayaan Lembaga Kemasyarakatan Tingkat Kecamatan		
Indikator Keluaran	: Persentase peningkatan lembaga ekonomi dan Lembaga Kemasyarakatan yang aktif		
Sub Kegiatan	: 7.01.03.2.03.0001 Penyelenggaraan Lembaga Kemasyarakatan		
Indikator Keluaran	: Jumlah Lembaga Kemasyarakatan yang Diselenggarakan		
KODE REKENING	URAIAN	JUMLAH	DASAR HUKUM
5	BELANJA DAERAH		
5.1	BELANJA OPERASI		
5.1.02	Belanja Barang dan Jasa	936.375.520,00	
5.2	BELANJA MODAL		
5.2.02	Belanja Modal Peralatan dan Mesin	20.000.000,00	
Kegiatan	: 7.01.03.2.06 Pemberdayaan dan Kesejahteraan Keluarga Tingkat Kecamatan dan Kelurahan		
Indikator Keluaran	: Persentase Jumlah Keluarga yang mengikuti kegiatan Pemberdayaan dan Kesejahteraan Keluarga Tingkat Kecamatan dan Kelurahan		

Sub Kegiatan	: 7.01.03.2.06.0002 Peningkatan Kesadaran Keluarga dalam Membangun Kerja Sama antar-Keluarga, Warga, dan Kelompok Masyarakat		
Indikator Keluaran	: Jumlah Keluarga yang Mengikuti Peningkatan Kesadaran Keluarga dalam Membangun Kerja Sama antar-Keluarga, Warga, dan Kelompok Masyarakat		
KODE REKENING	URAIAN	JUMLAH	DASAR HUKUM
5	BELANJA DAERAH		
5.1	BELANJA OPERASI		
5.1.02	Belanja Barang dan Jasa	22.000.000,00	
Sub Kegiatan	: 7.01.03.2.06.0006 Peningkatan Kesadaran Keluarga dalam Peningkatan Pendidikan dan Keterampilan untuk Mewujudkan Sumber Daya Manusia yang Berkualitas dan Berdaya Saing		
Indikator Keluaran	: Jumlah Keluarga yang Mengikuti Peningkatan Kesadaran Keluarga dalam Peningkatan Pendidikan dan Keterampilan untuk Mewujudkan Sumber Daya Manusia yang Berkualitas dan Berdaya Saing		
KODE REKENING	URAIAN	JUMLAH	DASAR HUKUM
5	BELANJA DAERAH		
5.1	BELANJA OPERASI		
5.1.02	Belanja Barang dan Jasa	16.900.000,00	
Program	: 7.01.04 PROGRAM KOORDINASI KETENTRAMAN DAN KETERTIBAN UMUM		
Indikator Hasil	: Prosentase wilayah RT yang termonitor keamanan dan ketertiban umum Persentase Gangguan Ketentraman dan Ketertiban Umum yang Dapat Diselesaikan		
Kegiatan	: 7.01.04.2.01 Koordinasi Upaya Penyelenggaraan Ketenteraman dan Ketertiban Umum		
Indikator Keluaran	: Cakupan wilayah yang termonitoring (unit RT)		
Sub Kegiatan	: 7.01.04.2.01.0001 Sinergitas dengan Kepolisian Negara Republik Indonesia, Tentara Nasional Indonesia dan Instansi Vertikal di Wilayah Kecamatan		
Indikator Keluaran	: Jumlah Laporan Hasil Sinergitas dengan Kepolisian Negara Republik Indonesia, Tentara Nasional Indonesia dan Instansi Vertikal di Wilayah Kecamatan		
KODE REKENING	URAIAN	JUMLAH	DASAR HUKUM
5	BELANJA DAERAH		
5.1	BELANJA OPERASI		
5.1.02	Belanja Barang dan Jasa	357.174.960,00	
Organisasi	: 7.01.0.00.0.00.05.0000 Kecamatan Sukun		
Unit Organisasi	: 7.01.0.00.0.00.05.0007 Kelurahan Tanjungrejo		
Program	: 7.01.02 PROGRAM PENYELENGGARAAN PEMERINTAHAN DAN PELAYANAN PUBLIK		
Indikator Hasil	: Persentase nilai Survei Kepuasan Masyarakat pelayanan kelurahan		
Kegiatan	: 7.01.02.2.01 Koordinasi Penyelenggaraan Kegiatan Pemerintahan di Tingkat Kecamatan		
Indikator Keluaran	: Prosentase Penyelenggaraan Kegiatan Pemerintahan di Tingkat Kecamatan yang dilaksanakan sesuai ketentuan		
Sub Kegiatan	: 7.01.02.2.01.0002 Peningkatan Efektifitas Kegiatan Pemerintahan di Tingkat Kecamatan		
Indikator Keluaran	: Jumlah Dokumen Peningkatan Efektifitas Kegiatan Pemerintahan di Tingkat Kecamatan		
KODE REKENING	URAIAN	JUMLAH	DASAR HUKUM
5	BELANJA DAERAH		
5.1	BELANJA OPERASI		
5.1.02	Belanja Barang dan Jasa	499.046.224,00	
5.2	BELANJA MODAL		
5.2.02	Belanja Modal Peralatan dan Mesin	121.656.600,00	

Kegiatan	: 7.01.02.2.02 Penyelenggaraan Urusan Pemerintahan yang Tidak Dilaksanakan oleh Unit Kerja Perangkat Daerah yang Ada di Kecamatan		
Indikator Keluaran	: Prosentase Penyelenggaraan Urusan Pemerintahan yang Tidak Dilaksanakan oleh Unit Kerja Perangkat Daerah yang Ada di Kecamatan		
Sub Kegiatan	: 7.01.02.2.02.0001 Perencanaan Kegiatan Pelayanan kepada Masyarakat di Kecamatan		
Indikator Keluaran	: Jumlah Dokumen Perencanaan Kegiatan Pelayanan kepada Masyarakat di Kecamatan		
KODE REKENING	URAIAN	JUMLAH	DASAR HUKUM
5	BELANJA DAERAH		
5.1	BELANJA OPERASI		
5.1.02	Belanja Barang dan Jasa	5.550.000,00	
Program	: 7.01.03 PROGRAM PEMBERDAYAAN MASYARAKAT DESA DAN KELURAHAN		
Indikator Hasil	: Persentase lembaga kemasyarakatan yang aktif Persentase pelaksanaan peningkatan sarana dan prasarana kewilayahan Persentase usulan masyarakat untuk sarana prasarana di wilayah yang diakomodir		
Kegiatan	: 7.01.03.2.02 Kegiatan Pemberdayaan Kelurahan		
Indikator Keluaran	: Jumlah pembangunan sarana dan prasarana kewilayahan yang sesuai Perencanaan Jumlah unsur masyarakat yang berpartisipasi dalam Pembangunan Jumlah usulan prioritas sarana prasarana yang diakomodir		
Sub Kegiatan	: 7.01.03.2.02.0001 Peningkatan Partisipasi Masyarakat dalam Forum Musyawarah Perencanaan Pembangunan di Kelurahan		
Indikator Keluaran	: Jumlah Lembaga Kemasyarakatan yang Berpartisipasi dalam Forum Musyawarah Perencanaan Pembangunan di Kelurahan		
KODE REKENING	URAIAN	JUMLAH	DASAR HUKUM
5	BELANJA DAERAH		
5.1	BELANJA OPERASI		
5.1.02	Belanja Barang dan Jasa	35.375.000,00	
Sub Kegiatan	: 7.01.03.2.02.0002 Pembangunan Sarana dan Prasarana Kelurahan		
Indikator Keluaran	: Jumlah Sarana dan Prasarana Kelurahan yang Terbangun		
KODE REKENING	URAIAN	JUMLAH	DASAR HUKUM
5	BELANJA DAERAH		
5.1	BELANJA OPERASI		
5.1.02	Belanja Barang dan Jasa	3.373.473.800,00	
5.2	BELANJA MODAL		
5.2.02	Belanja Modal Peralatan dan Mesin	3.625.000,00	
Sub Kegiatan	: 7.01.03.2.02.0003 Pemberdayaan Masyarakat di Kelurahan		
Indikator Keluaran	: Jumlah Pokmas dan Ormas yang Melaksanakan Pemberdayaan Masyarakat di Kelurahan		
KODE REKENING	URAIAN	JUMLAH	DASAR HUKUM
5	BELANJA DAERAH		
5.1	BELANJA OPERASI		
5.1.02	Belanja Barang dan Jasa	1.234.986.000,00	
Kegiatan	: 7.01.03.2.03 Pemberdayaan Lembaga Kemasyarakatan Tingkat Kecamatan		
Indikator Keluaran	: Persentase peningkatan lembaga ekonomi dan Lembaga Kemasyarakatan yang aktif		
Sub Kegiatan	: 7.01.03.2.03.0001 Penyelenggaraan Lembaga Kemasyarakatan		

Indikator Keluaran	: Jumlah Lembaga Kemasyarakatan yang Diselenggarakan		
KODE REKENING	URAIAN	JUMLAH	DASAR HUKUM
5	BELANJA DAERAH		
5.1	BELANJA OPERASI		
5.1.02	Belanja Barang dan Jasa	955.784.640,00	
5.2	BELANJA MODAL		
5.2.02	Belanja Modal Peralatan dan Mesin	23.500.000,00	
Kegiatan	: 7.01.03.2.06 Pemberdayaan dan Kesejahteraan Keluarga Tingkat Kecamatan dan Kelurahan		
Indikator Keluaran	: Persentase Jumlah Keluarga yang mengikuti kegiatan Pemberdayaan dan Kesejahteraan Keluarga Tingkat Kecamatan dan Kelurahan		
Sub Kegiatan	: 7.01.03.2.06.0002 Peningkatan Kesadaran Keluarga dalam Membangun Kerja Sama antar-Keluarga, Warga, dan Kelompok Masyarakat		
Indikator Keluaran	: Jumlah Keluarga yang Mengikuti Peningkatan Kesadaran Keluarga dalam Membangun Kerja Sama antar-Keluarga, Warga, dan Kelompok Masyarakat		
KODE REKENING	URAIAN	JUMLAH	DASAR HUKUM
5	BELANJA DAERAH		
5.1	BELANJA OPERASI		
5.1.02	Belanja Barang dan Jasa	12.650.000,00	
Sub Kegiatan	: 7.01.03.2.06.0006 Peningkatan Kesadaran Keluarga dalam Peningkatan Pendidikan dan Keterampilan untuk Mewujudkan Sumber Daya Manusia yang Berkualitas dan Berdaya Saing		
Indikator Keluaran	: Jumlah Keluarga yang Mengikuti Peningkatan Kesadaran Keluarga dalam Peningkatan Pendidikan dan Keterampilan untuk Mewujudkan Sumber Daya Manusia yang Berkualitas dan Berdaya Saing		
KODE REKENING	URAIAN	JUMLAH	DASAR HUKUM
5	BELANJA DAERAH		
5.1	BELANJA OPERASI		
5.1.02	Belanja Barang dan Jasa	12.650.000,00	
Program	: 7.01.04 PROGRAM KOORDINASI KETENTRAMAN DAN KETERTIBAN UMUM		
Indikator Hasil	: Persentase Gangguan Ketentraman dan Ketertiban Umum yang Dapat Diselesaikan Prosentase wilayah RT yang termonitor keamanan dan ketertiban umum		
Kegiatan	: 7.01.04.2.01 Koordinasi Upaya Penyelenggaraan Ketenteraman dan Ketertiban Umum		
Indikator Keluaran	: Cakupan wilayah yang termonitoring (unit RT)		
Sub Kegiatan	: 7.01.04.2.01.0001 Sinergitas dengan Kepolisian Negara Republik Indonesia, Tentara Nasional Indonesia dan Instansi Vertikal di Wilayah Kecamatan		
Indikator Keluaran	: Jumlah Laporan Hasil Sinergitas dengan Kepolisian Negara Republik Indonesia, Tentara Nasional Indonesia dan Instansi Vertikal di Wilayah Kecamatan		
KODE REKENING	URAIAN	JUMLAH	DASAR HUKUM
5	BELANJA DAERAH		
5.1	BELANJA OPERASI		
5.1.02	Belanja Barang dan Jasa	372.313.680,00	
Organisasi	: 7.01.0.00.0.00.05.0000 Kecamatan Sukun		
Unit Organisasi	: 7.01.0.00.0.00.05.0008 Kelurahan Pisangcandi		
Program	: 7.01.02 PROGRAM PENYELENGGARAAN PEMERINTAHAN DAN PELAYANAN PUBLIK		
Indikator Hasil	: Persentase nilai Survei Kepuasan Masyarakat pelayanan kelurahan		

Kegiatan	: 7.01.02.2.01 Koordinasi Penyelenggaraan Kegiatan Pemerintahan di Tingkat Kecamatan		
Indikator Keluaran	: Prosentase Penyelenggaraan Kegiatan Pemerintahan di Tingkat Kecamatan yang dilaksanakan sesuai ketentuan		
Sub Kegiatan	: 7.01.02.2.01.0002 Peningkatan Efektifitas Kegiatan Pemerintahan di Tingkat Kecamatan		
Indikator Keluaran	: Jumlah Dokumen Peningkatan Efektifitas Kegiatan Pemerintahan di Tingkat Kecamatan		
KODE REKENING	URAIAN	JUMLAH	DASAR HUKUM
5	BELANJA DAERAH		
5.1	BELANJA OPERASI		
5.1.02	Belanja Barang dan Jasa	571.470.964,00	
5.2	BELANJA MODAL		
5.2.02	Belanja Modal Peralatan dan Mesin	155.579.500,00	
Kegiatan	: 7.01.02.2.02 Penyelenggaraan Urusan Pemerintahan yang Tidak Dilaksanakan oleh Unit Kerja Perangkat Daerah yang Ada di Kecamatan		
Indikator Keluaran	: Prosentase Penyelenggaraan Urusan Pemerintahan yang Tidak Dilaksanakan oleh Unit Kerja Perangkat Daerah yang Ada di Kecamatan		
Sub Kegiatan	: 7.01.02.2.02.0001 Perencanaan Kegiatan Pelayanan kepada Masyarakat di Kecamatan		
Indikator Keluaran	: Jumlah Dokumen Perencanaan Kegiatan Pelayanan kepada Masyarakat di Kecamatan		
KODE REKENING	URAIAN	JUMLAH	DASAR HUKUM
5	BELANJA DAERAH		
5.1	BELANJA OPERASI		
5.1.02	Belanja Barang dan Jasa	4.500.000,00	
Program	: 7.01.03 PROGRAM PEMBERDAYAAN MASYARAKAT DESA DAN KELURAHAN		
Indikator Hasil	: Persentase lembaga kemasyarakatan yang aktif Persentase pelaksanaan peningkatan sarana dan prasarana kewilayahan Persentase usulan masyarakat untuk sarana prasarana di wilayah yang diakomodir		
Kegiatan	: 7.01.03.2.02 Kegiatan Pemberdayaan Kelurahan		
Indikator Keluaran	: Jumlah pembangunan sarana dan prasarana kewilayahan yang sesuai Perencanaan Jumlah unsur masyarakat yang berpartisipasi dalam Pembangunan Jumlah usulan prioritas sarana prasarana yang diakomodir		
Sub Kegiatan	: 7.01.03.2.02.0001 Peningkatan Partisipasi Masyarakat dalam Forum Musyawarah Perencanaan Pembangunan di Kelurahan		
Indikator Keluaran	: Jumlah Lembaga Kemasyarakatan yang Berpartisipasi dalam Forum Musyawarah Perencanaan Pembangunan di Kelurahan		
KODE REKENING	URAIAN	JUMLAH	DASAR HUKUM
5	BELANJA DAERAH		
5.1	BELANJA OPERASI		
5.1.02	Belanja Barang dan Jasa	15.000.000,00	
Sub Kegiatan	: 7.01.03.2.02.0002 Pembangunan Sarana dan Prasarana Kelurahan		
Indikator Keluaran	: Jumlah Sarana dan Prasarana Kelurahan yang Terbangun		
KODE REKENING	URAIAN	JUMLAH	DASAR HUKUM
5	BELANJA DAERAH		
5.1	BELANJA OPERASI		
5.1.02	Belanja Barang dan Jasa	1.080.204.955,00	
Sub Kegiatan	: 7.01.03.2.02.0003 Pemberdayaan Masyarakat di Kelurahan		

Indikator Keluaran	: Jumlah Pokmas dan Ormas yang Melaksanakan Pemberdayaan Masyarakat di Kelurahan		
KODE REKENING	URAIAN	JUMLAH	DASAR HUKUM
5	BELANJA DAERAH		
5.1	BELANJA OPERASI		
5.1.02	Belanja Barang dan Jasa	825.259.840,00	
Kegiatan	: 7.01.03.2.03 Pemberdayaan Lembaga Kemasyarakatan Tingkat Kecamatan		
Indikator Keluaran	: Persentase peningkatan lembaga ekonomi dan Lembaga Kemasyarakatan yang aktif		
Sub Kegiatan	: 7.01.03.2.03.0001 Penyelenggaraan Lembaga Kemasyarakatan		
Indikator Keluaran	: Jumlah Lembaga Kemasyarakatan yang Diselenggarakan		
KODE REKENING	URAIAN	JUMLAH	DASAR HUKUM
5	BELANJA DAERAH		
5.1	BELANJA OPERASI		
5.1.02	Belanja Barang dan Jasa	636.643.960,00	
Kegiatan	: 7.01.03.2.06 Pemberdayaan dan Kesejahteraan Keluarga Tingkat Kecamatan dan Kelurahan		
Indikator Keluaran	: -		
Sub Kegiatan	: 7.01.03.2.06.0002 Peningkatan Kesadaran Keluarga dalam Membangun Kerja Sama antar-Keluarga, Warga, dan Kelompok Masyarakat		
Indikator Keluaran	: Jumlah Keluarga yang Mengikuti Peningkatan Kesadaran Keluarga dalam Membangun Kerja Sama antar-Keluarga, Warga, dan Kelompok Masyarakat		
KODE REKENING	URAIAN	JUMLAH	DASAR HUKUM
[object Object]	null		
[object Object]	null	0,00	
Program	: 7.01.04 PROGRAM KOORDINASI KETENTRAMAN DAN KETERTIBAN UMUM		
Indikator Hasil	: Persentase Gangguan Ketentraman dan Ketertiban Umum yang Dapat Diselesaikan Prosentase wilayah RT yang termonitor keamanan dan ketertiban umum		
Kegiatan	: 7.01.04.2.01 Koordinasi Upaya Penyelenggaraan Ketenteraman dan Ketertiban Umum		
Indikator Keluaran	: Cakupan wilayah yang termonitoring (unit RT)		
Sub Kegiatan	: 7.01.04.2.01.0001 Sinergitas dengan Kepolisian Negara Republik Indonesia, Tentara Nasional Indonesia dan Instansi Vertikal di Wilayah Kecamatan		
Indikator Keluaran	: Jumlah Laporan Hasil Sinergitas dengan Kepolisian Negara Republik Indonesia, Tentara Nasional Indonesia dan Instansi Vertikal di Wilayah Kecamatan		
KODE REKENING	URAIAN	JUMLAH	DASAR HUKUM
5	BELANJA DAERAH		
5.1	BELANJA OPERASI		
5.1.02	Belanja Barang dan Jasa	241.111.440,00	
Organisasi	: 7.01.0.00.0.00.05.0000 Kecamatan Sukun		
Unit Organisasi	: 7.01.0.00.0.00.05.0009 Kelurahan Karangbesuki		
Program	: 7.01.02 PROGRAM PENYELENGGARAAN PEMERINTAHAN DAN PELAYANAN PUBLIK		
Indikator Hasil	: Persentase nilai Survei Kepuasan Masyarakat pelayanan kelurahan		
Kegiatan	: 7.01.02.2.01 Koordinasi Penyelenggaraan Kegiatan Pemerintahan di Tingkat Kecamatan		
Indikator Keluaran	: Prosentase Penyelenggaraan Kegiatan Pemerintahan di Tingkat Kecamatan yang dilaksanakan sesuai ketentuan		
Sub Kegiatan	: 7.01.02.2.01.0002 Peningkatan Efektifitas Kegiatan Pemerintahan di Tingkat Kecamatan		

Indikator Keluaran	: Jumlah Dokumen Peningkatan Efektifitas Kegiatan Pemerintahan di Tingkat Kecamatan		
KODE REKENING	URAIAN	JUMLAH	DASAR HUKUM
5	BELANJA DAERAH		
5.1	BELANJA OPERASI		
5.1.02	Belanja Barang dan Jasa	605.378.656,00	
5.2	BELANJA MODAL		
5.2.02	Belanja Modal Peralatan dan Mesin	241.295.200,00	
Kegiatan	: 7.01.02.2.02 Penyelenggaraan Urusan Pemerintahan yang Tidak Dilaksanakan oleh Unit Kerja Perangkat Daerah yang Ada di Kecamatan		
Indikator Keluaran	: Prosentase Penyelenggaraan Urusan Pemerintahan yang Tidak Dilaksanakan oleh Unit Kerja Perangkat Daerah yang Ada di Kecamatan		
Sub Kegiatan	: 7.01.02.2.02.0001 Perencanaan Kegiatan Pelayanan kepada Masyarakat di Kecamatan		
Indikator Keluaran	: Jumlah Dokumen Perencanaan Kegiatan Pelayanan kepada Masyarakat di Kecamatan		
KODE REKENING	URAIAN	JUMLAH	DASAR HUKUM
5	BELANJA DAERAH		
5.1	BELANJA OPERASI		
5.1.02	Belanja Barang dan Jasa	1.874.400,00	
Program	: 7.01.03 PROGRAM PEMBERDAYAAN MASYARAKAT DESA DAN KELURAHAN		
Indikator Hasil	: Persentase lembaga kemasyarakatan yang aktif Persentase pelaksanaan peningkatan sarana dan prasarana kewilayahan Persentase usulan masyarakat untuk sarana prasarana di wilayah yang diakomodir		
Kegiatan	: 7.01.03.2.02 Kegiatan Pemberdayaan Kelurahan		
Indikator Keluaran	: Jumlah pembangunan sarana dan prasarana kewilayahan yang sesuai Perencanaan Jumlah unsur masyarakat yang berpartisipasi dalam Pembangunan Jumlah usulan prioritas sarana prasarana yang diakomodir		
Sub Kegiatan	: 7.01.03.2.02.0001 Peningkatan Partisipasi Masyarakat dalam Forum Musyawarah Perencanaan Pembangunan di Kelurahan		
Indikator Keluaran	: Jumlah Lembaga Kemasyarakatan yang Berpartisipasi dalam Forum Musyawarah Perencanaan Pembangunan di Kelurahan		
KODE REKENING	URAIAN	JUMLAH	DASAR HUKUM
5	BELANJA DAERAH		
5.1	BELANJA OPERASI		
5.1.02	Belanja Barang dan Jasa	16.106.400,00	
Sub Kegiatan	: 7.01.03.2.02.0002 Pembangunan Sarana dan Prasarana Kelurahan		
Indikator Keluaran	: Jumlah Sarana dan Prasarana Kelurahan yang Terbangun		
KODE REKENING	URAIAN	JUMLAH	DASAR HUKUM
5	BELANJA DAERAH		
5.1	BELANJA OPERASI		
5.1.02	Belanja Barang dan Jasa	1.626.866.000,00	
Sub Kegiatan	: 7.01.03.2.02.0003 Pemberdayaan Masyarakat di Kelurahan		
Indikator Keluaran	: Jumlah Pokmas dan Ormas yang Melaksanakan Pemberdayaan Masyarakat di Kelurahan		
KODE REKENING	URAIAN	JUMLAH	DASAR HUKUM
5	BELANJA DAERAH		



5.1	BELANJA OPERASI		
5.1.02	Belanja Barang dan Jasa	801.682.800,00	
Kegiatan	: 7.01.03.2.03 Pemberdayaan Lembaga Kemasyarakatan Tingkat Kecamatan		
Indikator Keluaran	: Persentase peningkatan lembaga ekonomi dan Lembaga Kemasyarakatan yang aktif		
Sub Kegiatan	: 7.01.03.2.03.0001 Penyelenggaraan Lembaga Kemasyarakatan		
Indikator Keluaran	: Jumlah Lembaga Kemasyarakatan yang Diselenggarakan		
KODE REKENING	URAIAN	JUMLAH	DASAR HUKUM
5	BELANJA DAERAH		
5.1	BELANJA OPERASI		
5.1.02	Belanja Barang dan Jasa	748.685.200,00	
Kegiatan	: 7.01.03.2.06 Pemberdayaan dan Kesejahteraan Keluarga Tingkat Kecamatan dan Kelurahan		
Indikator Keluaran	: Persentase Jumlah Keluarga yang mengikuti kegiatan Pemberdayaan dan Kesejahteraan Keluarga Tingkat Kecamatan dan Kelurahan		
Sub Kegiatan	: 7.01.03.2.06.0002 Peningkatan Kesadaran Keluarga dalam Membangun Kerja Sama antar-Keluarga, Warga, dan Kelompok Masyarakat		
Indikator Keluaran	: Jumlah Keluarga yang Mengikuti Peningkatan Kesadaran Keluarga dalam Membangun Kerja Sama antar-Keluarga, Warga, dan Kelompok Masyarakat		
KODE REKENING	URAIAN	JUMLAH	DASAR HUKUM
5	BELANJA DAERAH		
5.1	BELANJA OPERASI		
5.1.02	Belanja Barang dan Jasa	8.400.000,00	
Sub Kegiatan	: 7.01.03.2.06.0006 Peningkatan Kesadaran Keluarga dalam Peningkatan Pendidikan dan Keterampilan untuk Mewujudkan Sumber Daya Manusia yang Berkualitas dan Berdaya Saing		
Indikator Keluaran	: Jumlah Keluarga yang Mengikuti Peningkatan Kesadaran Keluarga dalam Peningkatan Pendidikan dan Keterampilan untuk Mewujudkan Sumber Daya Manusia yang Berkualitas dan Berdaya Saing		
KODE REKENING	URAIAN	JUMLAH	DASAR HUKUM
5	BELANJA DAERAH		
5.1	BELANJA OPERASI		
5.1.02	Belanja Barang dan Jasa	32.246.000,00	
Program	: 7.01.04 PROGRAM KOORDINASI KETENTRAMAN DAN KETERTIBAN UMUM		
Indikator Hasil	: Persentase Gangguan Ketentraman dan Ketertiban Umum yang Dapat Diselesaikan Prosentase wilayah RT yang termonitor keamanan dan ketertiban umum		
Kegiatan	: 7.01.04.2.01 Koordinasi Upaya Penyelenggaraan Ketenteraman dan Ketertiban Umum		
Indikator Keluaran	: Cakupan wilayah yang termonitoring (unit RT)		
Sub Kegiatan	: 7.01.04.2.01.0001 Sinergitas dengan Kepolisian Negara Republik Indonesia, Tentara Nasional Indonesia dan Instansi Vertikal di Wilayah Kecamatan		
Indikator Keluaran	: Jumlah Laporan Hasil Sinergitas dengan Kepolisian Negara Republik Indonesia, Tentara Nasional Indonesia dan Instansi Vertikal di Wilayah Kecamatan		
KODE REKENING	URAIAN	JUMLAH	DASAR HUKUM
5	BELANJA DAERAH		
5.1	BELANJA OPERASI		
5.1.02	Belanja Barang dan Jasa	271.450.000,00	
Organisasi	: 7.01.0.00.0.00.05.0000 Kecamatan Sukun		

Unit Organisasi	: 7.01.0.00.0.00.05.0010 Kelurahan Bandulan		
Program	: 7.01.02 PROGRAM PENYELENGGARAAN PEMERINTAHAN DAN PELAYANAN PUBLIK		
Indikator Hasil	: Persentase nilai Survei Kepuasan Masyarakat pelayanan kelurahan		
Kegiatan	: 7.01.02.2.01 Koordinasi Penyelenggaraan Kegiatan Pemerintahan di Tingkat Kecamatan		
Indikator Keluaran	: Prosentase Penyelenggaraan Kegiatan Pemerintahan di Tingkat Kecamatan yang dilaksanakan sesuai ketentuan		
Sub Kegiatan	: 7.01.02.2.01.0002 Peningkatan Efektifitas Kegiatan Pemerintahan di Tingkat Kecamatan		
Indikator Keluaran	: Jumlah Dokumen Peningkatan Efektifitas Kegiatan Pemerintahan di Tingkat Kecamatan		
KODE REKENING	URAIAN	JUMLAH	DASAR HUKUM
5	BELANJA DAERAH		
5.1	BELANJA OPERASI		
5.1.02	Belanja Barang dan Jasa	555.387.344,00	
5.2	BELANJA MODAL		
5.2.02	Belanja Modal Peralatan dan Mesin	120.152.000,00	
5.2.03	Belanja Modal Gedung dan Bangunan	9.600.000,00	
Kegiatan	: 7.01.02.2.02 Penyelenggaraan Urusan Pemerintahan yang Tidak Dilaksanakan oleh Unit Kerja Perangkat Daerah yang Ada di Kecamatan		
Indikator Keluaran	: Prosentase Penyelenggaraan Urusan Pemerintahan yang Tidak Dilaksanakan oleh Unit Kerja Perangkat Daerah yang Ada di Kecamatan		
Sub Kegiatan	: 7.01.02.2.02.0001 Perencanaan Kegiatan Pelayanan kepada Masyarakat di Kecamatan		
Indikator Keluaran	: Jumlah Dokumen Perencanaan Kegiatan Pelayanan kepada Masyarakat di Kecamatan		
KODE REKENING	URAIAN	JUMLAH	DASAR HUKUM
5	BELANJA DAERAH		
5.1	BELANJA OPERASI		
5.1.02	Belanja Barang dan Jasa	5.000.000,00	
Program	: 7.01.03 PROGRAM PEMBERDAYAAN MASYARAKAT DESA DAN KELURAHAN		
Indikator Hasil	: Persentase lembaga kemasyarakatan yang aktif Persentase pelaksanaan peningkatan sarana dan prasarana kewilayahan Persentase usulan masyarakat untuk sarana prasarana di wilayah yang diakomodir		
Kegiatan	: 7.01.03.2.02 Kegiatan Pemberdayaan Kelurahan		
Indikator Keluaran	: Jumlah pembangunan sarana dan prasarana kewilayahan yang sesuai Perencanaan Jumlah unsur masyarakat yang berpartisipasi dalam Pembangunan Jumlah usulan prioritas sarana prasarana yang diakomodir		
Sub Kegiatan	: 7.01.03.2.02.0001 Peningkatan Partisipasi Masyarakat dalam Forum Musyawarah Perencanaan Pembangunan di Kelurahan		
Indikator Keluaran	: Jumlah Lembaga Kemasyarakatan yang Berpartisipasi dalam Forum Musyawarah Perencanaan Pembangunan di Kelurahan		
KODE REKENING	URAIAN	JUMLAH	DASAR HUKUM
5	BELANJA DAERAH		
5.1	BELANJA OPERASI		
5.1.02	Belanja Barang dan Jasa	43.775.000,00	
Sub Kegiatan	: 7.01.03.2.02.0002 Pembangunan Sarana dan Prasarana Kelurahan		
Indikator Keluaran	: Jumlah Sarana dan Prasarana Kelurahan yang Terbangun		
KODE REKENING	URAIAN	JUMLAH	DASAR HUKUM

5	BELANJA DAERAH		
5.1	BELANJA OPERASI		
5.1.02	Belanja Barang dan Jasa	1.123.644.375,00	
Sub Kegiatan	: 7.01.03.2.02.0003 Pemberdayaan Masyarakat di Kelurahan		
Indikator Keluaran	: Jumlah Pokmas dan Ormas yang Melaksanakan Pemberdayaan Masyarakat di Kelurahan		
KODE REKENING	URAIAN	JUMLAH	DASAR HUKUM
5	BELANJA DAERAH		
5.1	BELANJA OPERASI		
5.1.02	Belanja Barang dan Jasa	897.835.600,00	
Kegiatan	: 7.01.03.2.03 Pemberdayaan Lembaga Kemasyarakatan Tingkat Kecamatan		
Indikator Keluaran	: Persentase peningkatan lembaga ekonomi dan Lembaga Kemasyarakatan yang aktif		
Sub Kegiatan	: 7.01.03.2.03.0001 Penyelenggaraan Lembaga Kemasyarakatan		
Indikator Keluaran	: Jumlah Lembaga Kemasyarakatan yang Diselenggarakan		
KODE REKENING	URAIAN	JUMLAH	DASAR HUKUM
5	BELANJA DAERAH		
5.1	BELANJA OPERASI		
5.1.02	Belanja Barang dan Jasa	502.962.000,00	
5.2	BELANJA MODAL		
5.2.02	Belanja Modal Peralatan dan Mesin	20.000.000,00	
Kegiatan	: 7.01.03.2.06 Pemberdayaan dan Kesejahteraan Keluarga Tingkat Kecamatan dan Kelurahan		
Indikator Keluaran	: Persentase Jumlah Keluarga yang mengikuti kegiatan Pemberdayaan dan Kesejahteraan Keluarga Tingkat Kecamatan dan Kelurahan		
Sub Kegiatan	: 7.01.03.2.06.0002 Peningkatan Kesadaran Keluarga dalam Membangun Kerja Sama antar-Keluarga, Warga, dan Kelompok Masyarakat		
Indikator Keluaran	: Jumlah Keluarga yang Mengikuti Peningkatan Kesadaran Keluarga dalam Membangun Kerja Sama antar-Keluarga, Warga, dan Kelompok Masyarakat		
KODE REKENING	URAIAN	JUMLAH	DASAR HUKUM
5	BELANJA DAERAH		
5.1	BELANJA OPERASI		
5.1.02	Belanja Barang dan Jasa	16.000.000,00	
Sub Kegiatan	: 7.01.03.2.06.0006 Peningkatan Kesadaran Keluarga dalam Peningkatan Pendidikan dan Keterampilan untuk Mewujudkan Sumber Daya Manusia yang Berkualitas dan Berdaya Saing		
Indikator Keluaran	: Jumlah Keluarga yang Mengikuti Peningkatan Kesadaran Keluarga dalam Peningkatan Pendidikan dan Keterampilan untuk Mewujudkan Sumber Daya Manusia yang Berkualitas dan Berdaya Saing		
KODE REKENING	URAIAN	JUMLAH	DASAR HUKUM
5	BELANJA DAERAH		
5.1	BELANJA OPERASI		
5.1.02	Belanja Barang dan Jasa	16.000.000,00	
Program	: 7.01.04 PROGRAM KOORDINASI KETENTRAMAN DAN KETERTIBAN UMUM		
Indikator Hasil	: Persentase Gangguan Ketentraman dan Ketertiban Umum yang Dapat Diselesaikan Prosentase wilayah RT yang termonitor keamanan dan ketertiban umum		
Kegiatan	: 7.01.04.2.01 Koordinasi Upaya Penyelenggaraan Ketenteraman dan Ketertiban Umum		

Indikator Keluaran	: Cakupan wilayah yang termonitoring (unit RT)		
Sub Kegiatan	: 7.01.04.2.01.0001 Sinergitas dengan Kepolisian Negara Republik Indonesia, Tentara Nasional Indonesia dan Instansi Vertikal di Wilayah Kecamatan		
Indikator Keluaran	: Jumlah Laporan Hasil Sinergitas dengan Kepolisian Negara Republik Indonesia, Tentara Nasional Indonesia dan Instansi Vertikal di Wilayah Kecamatan		
KODE REKENING	URAIAN	JUMLAH	DASAR HUKUM
5	BELANJA DAERAH		
5.1	BELANJA OPERASI		
5.1.02	Belanja Barang dan Jasa	200.157.520,00	
Organisasi	: 7.01.0.00.0.00.05.0000 Kecamatan Sukun		
Unit Organisasi	: 7.01.0.00.0.00.05.0011 Kelurahan Mulyorejo		
Program	: 7.01.02 PROGRAM PENYELENGGARAAN PEMERINTAHAN DAN PELAYANAN PUBLIK		
Indikator Hasil	: Persentase nilai Survei Kepuasan Masyarakat pelayanan kelurahan		
Kegiatan	: 7.01.02.2.01 Koordinasi Penyelenggaraan Kegiatan Pemerintahan di Tingkat Kecamatan		
Indikator Keluaran	: Prosentase Penyelenggaraan Kegiatan Pemerintahan di Tingkat Kecamatan yang dilaksanakan sesuai ketentuan		
Sub Kegiatan	: 7.01.02.2.01.0002 Peningkatan Efektifitas Kegiatan Pemerintahan di Tingkat Kecamatan		
Indikator Keluaran	: Jumlah Dokumen Peningkatan Efektifitas Kegiatan Pemerintahan di Tingkat Kecamatan		
KODE REKENING	URAIAN	JUMLAH	DASAR HUKUM
5	BELANJA DAERAH		
5.1	BELANJA OPERASI		
5.1.02	Belanja Barang dan Jasa	639.888.750,00	
5.2	BELANJA MODAL		
5.2.02	Belanja Modal Peralatan dan Mesin	205.321.250,00	
Kegiatan	: 7.01.02.2.02 Penyelenggaraan Urusan Pemerintahan yang Tidak Dilaksanakan oleh Unit Kerja Perangkat Daerah yang Ada di Kecamatan		
Indikator Keluaran	: Prosentase Penyelenggaraan Urusan Pemerintahan yang Tidak Dilaksanakan oleh Unit Kerja Perangkat Daerah yang Ada di Kecamatan		
Sub Kegiatan	: 7.01.02.2.02.0001 Perencanaan Kegiatan Pelayanan kepada Masyarakat di Kecamatan		
Indikator Keluaran	: Jumlah Dokumen Perencanaan Kegiatan Pelayanan kepada Masyarakat di Kecamatan		
KODE REKENING	URAIAN	JUMLAH	DASAR HUKUM
5	BELANJA DAERAH		
5.1	BELANJA OPERASI		
5.1.02	Belanja Barang dan Jasa	3.000.000,00	
5.2	BELANJA MODAL		
5.2.02	Belanja Modal Peralatan dan Mesin	2.000.000,00	
Program	: 7.01.03 PROGRAM PEMBERDAYAAN MASYARAKAT DESA DAN KELURAHAN		
Indikator Hasil	: Persentase lembaga kemasyarakatan yang aktif Persentase pelaksanaan peningkatan sarana dan prasarana kewilayahan Persentase usulan masyarakat untuk sarana prasarana di wilayah yang diakomodir		
Kegiatan	: 7.01.03.2.02 Kegiatan Pemberdayaan Kelurahan		
Indikator Keluaran	: Jumlah pembangunan sarana dan prasarana kewilayahan yang sesuai Perencanaan Jumlah unsur masyarakat yang berpartisipasi dalam Pembangunan Jumlah usulan prioritas sarana prasarana yang diakomodir		

Sub Kegiatan	: 7.01.03.2.02.0001 Peningkatan Partisipasi Masyarakat dalam Forum Musyawarah Perencanaan Pembangunan di Kelurahan		
Indikator Keluaran	: Jumlah Lembaga Kemasyarakatan yang Berpartisipasi dalam Forum Musyawarah Perencanaan Pembangunan di Kelurahan		
KODE REKENING	URAIAN	JUMLAH	DASAR HUKUM
5	BELANJA DAERAH		
5.1	BELANJA OPERASI		
5.1.02	Belanja Barang dan Jasa	17.400.000,00	
Sub Kegiatan	: 7.01.03.2.02.0002 Pembangunan Sarana dan Prasarana Kelurahan		
Indikator Keluaran	: Jumlah Sarana dan Prasarana Kelurahan yang Terbangun		
KODE REKENING	URAIAN	JUMLAH	DASAR HUKUM
5	BELANJA DAERAH		
5.1	BELANJA OPERASI		
5.1.02	Belanja Barang dan Jasa	1.749.215.000,00	
Sub Kegiatan	: 7.01.03.2.02.0003 Pemberdayaan Masyarakat di Kelurahan		
Indikator Keluaran	: Jumlah Pokmas dan Ormas yang Melaksanakan Pemberdayaan Masyarakat di Kelurahan		
KODE REKENING	URAIAN	JUMLAH	DASAR HUKUM
5	BELANJA DAERAH		
5.1	BELANJA OPERASI		
5.1.02	Belanja Barang dan Jasa	760.639.760,00	
Kegiatan	: 7.01.03.2.03 Pemberdayaan Lembaga Kemasyarakatan Tingkat Kecamatan		
Indikator Keluaran	: Persentase peningkatan lembaga ekonomi dan Lembaga Kemasyarakatan yang aktif		
Sub Kegiatan	: 7.01.03.2.03.0001 Penyelenggaraan Lembaga Kemasyarakatan		
Indikator Keluaran	: Jumlah Lembaga Kemasyarakatan yang Diselenggarakan		
KODE REKENING	URAIAN	JUMLAH	DASAR HUKUM
5	BELANJA DAERAH		
5.1	BELANJA OPERASI		
5.1.02	Belanja Barang dan Jasa	502.642.160,00	
5.2	BELANJA MODAL		
5.2.02	Belanja Modal Peralatan dan Mesin	20.000.000,00	
Kegiatan	: 7.01.03.2.06 Pemberdayaan dan Kesejahteraan Keluarga Tingkat Kecamatan dan Kelurahan		
Indikator Keluaran	: Persentase Jumlah Keluarga yang mengikuti kegiatan Pemberdayaan dan Kesejahteraan Keluarga Tingkat Kecamatan dan Kelurahan		
Sub Kegiatan	: 7.01.03.2.06.0002 Peningkatan Kesadaran Keluarga dalam Membangun Kerja Sama antar-Keluarga, Warga, dan Kelompok Masyarakat		
Indikator Keluaran	: Jumlah Keluarga yang Mengikuti Peningkatan Kesadaran Keluarga dalam Membangun Kerja Sama antar-Keluarga, Warga, dan Kelompok Masyarakat		
KODE REKENING	URAIAN	JUMLAH	DASAR HUKUM
5	BELANJA DAERAH		
5.1	BELANJA OPERASI		
5.1.02	Belanja Barang dan Jasa	0,00	

Sub Kegiatan	: 7.01.03.2.06.0006 Peningkatan Kesadaran Keluarga dalam Peningkatan Pendidikan dan Keterampilan untuk Mewujudkan Sumber Daya Manusia yang Berkualitas dan Berdaya Saing		
Indikator Keluaran	: Jumlah Keluarga yang Mengikuti Peningkatan Kesadaran Keluarga dalam Peningkatan Pendidikan dan Keterampilan untuk Mewujudkan Sumber Daya Manusia yang Berkualitas dan Berdaya Saing		
KODE REKENING	URAIAN	JUMLAH	DASAR HUKUM
5	BELANJA DAERAH		
5.1	BELANJA OPERASI		
5.1.02	Belanja Barang dan Jasa	0,00	
Program	: 7.01.04 PROGRAM KOORDINASI KETENTRAMAN DAN KETERTIBAN UMUM		
Indikator Hasil	: Persentase Gangguan Ketentraman dan Ketertiban Umum yang Dapat Diselesaikan Prosentase wilayah RT yang termonitor keamanan dan ketertiban umum		
Kegiatan	: 7.01.04.2.01 Koordinasi Upaya Penyelenggaraan Ketenteraman dan Ketertiban Umum		
Indikator Keluaran	: Cakupan wilayah yang termonitoring (unit RT)		
Sub Kegiatan	: 7.01.04.2.01.0001 Sinergitas dengan Kepolisian Negara Republik Indonesia, Tentara Nasional Indonesia dan Instansi Vertikal di Wilayah Kecamatan		
Indikator Keluaran	: Jumlah Laporan Hasil Sinergitas dengan Kepolisian Negara Republik Indonesia, Tentara Nasional Indonesia dan Instansi Vertikal di Wilayah Kecamatan		
KODE REKENING	URAIAN	JUMLAH	DASAR HUKUM
5	BELANJA DAERAH		
5.1	BELANJA OPERASI		
5.1.02	Belanja Barang dan Jasa	191.860.320,00	
Organisasi	: 7.01.0.00.0.00.05.0000 Kecamatan Sukun		
Unit Organisasi	: 7.01.0.00.0.00.05.0012 Kelurahan Bakalankrajan		
Program	: 7.01.02 PROGRAM PENYELENGGARAAN PEMERINTAHAN DAN PELAYANAN PUBLIK		
Indikator Hasil	: Persentase nilai Survei Kepuasan Masyarakat pelayanan kelurahan		
Kegiatan	: 7.01.02.2.01 Koordinasi Penyelenggaraan Kegiatan Pemerintahan di Tingkat Kecamatan		
Indikator Keluaran	: Prosentase Penyelenggaraan Kegiatan Pemerintahan di Tingkat Kecamatan yang dilaksanakan sesuai ketentuan		
Sub Kegiatan	: 7.01.02.2.01.0002 Peningkatan Efektifitas Kegiatan Pemerintahan di Tingkat Kecamatan		
Indikator Keluaran	: Jumlah Dokumen Peningkatan Efektifitas Kegiatan Pemerintahan di Tingkat Kecamatan		
KODE REKENING	URAIAN	JUMLAH	DASAR HUKUM
5	BELANJA DAERAH		
5.1	BELANJA OPERASI		
5.1.02	Belanja Barang dan Jasa	475.955.610,00	
5.2	BELANJA MODAL		
5.2.02	Belanja Modal Peralatan dan Mesin	164.594.050,00	
Kegiatan	: 7.01.02.2.02 Penyelenggaraan Urusan Pemerintahan yang Tidak Dilaksanakan oleh Unit Kerja Perangkat Daerah yang Ada di Kecamatan		
Indikator Keluaran	: Prosentase Penyelenggaraan Urusan Pemerintahan yang Tidak Dilaksanakan oleh Unit Kerja Perangkat Daerah yang Ada di Kecamatan		
Sub Kegiatan	: 7.01.02.2.02.0001 Perencanaan Kegiatan Pelayanan kepada Masyarakat di Kecamatan		
Indikator Keluaran	: Jumlah Dokumen Perencanaan Kegiatan Pelayanan kepada Masyarakat di Kecamatan		
KODE REKENING	URAIAN	JUMLAH	DASAR HUKUM
5	BELANJA DAERAH		

5.1	BELANJA OPERASI		
5.1.02	Belanja Barang dan Jasa	3.500.000,00	
Program	: 7.01.03 PROGRAM PEMBERDAYAAN MASYARAKAT DESA DAN KELURAHAN		
Indikator Hasil	: Persentase lembaga kemasyarakatan yang aktif Persentase pelaksanaan peningkatan sarana dan prasarana kewilayahan Persentase usulan masyarakat untuk sarana prasarana di wilayah yang diakomodir		
Kegiatan	: 7.01.03.2.02 Kegiatan Pemberdayaan Kelurahan		
Indikator Keluaran	: Jumlah pembangunan sarana dan prasarana kewilayahan yang sesuai Perencanaan Jumlah unsur masyarakat yang berpartisipasi dalam Pembangunan Jumlah usulan prioritas sarana prasarana yang diakomodir		
Sub Kegiatan	: 7.01.03.2.02.0001 Peningkatan Partisipasi Masyarakat dalam Forum Musyawarah Perencanaan Pembangunan di Kelurahan		
Indikator Keluaran	: Jumlah Lembaga Kemasyarakatan yang Berpartisipasi dalam Forum Musyawarah Perencanaan Pembangunan di Kelurahan		
KODE REKENING	URAIAN	JUMLAH	DASAR HUKUM
5	BELANJA DAERAH		
5.1	BELANJA OPERASI		
5.1.02	Belanja Barang dan Jasa	13.200.000,00	
Sub Kegiatan	: 7.01.03.2.02.0002 Pembangunan Sarana dan Prasarana Kelurahan		
Indikator Keluaran	: Jumlah Sarana dan Prasarana Kelurahan yang Terbangun		
KODE REKENING	URAIAN	JUMLAH	DASAR HUKUM
5	BELANJA DAERAH		
5.1	BELANJA OPERASI		
5.1.02	Belanja Barang dan Jasa	867.623.025,00	
5.2	BELANJA MODAL		
5.2.02	Belanja Modal Peralatan dan Mesin	29.510.000,00	
5.2.03	Belanja Modal Gedung dan Bangunan	436.123.440,00	
Sub Kegiatan	: 7.01.03.2.02.0003 Pemberdayaan Masyarakat di Kelurahan		
Indikator Keluaran	: Jumlah Pokmas dan Ormas yang Melaksanakan Pemberdayaan Masyarakat di Kelurahan		
KODE REKENING	URAIAN	JUMLAH	DASAR HUKUM
5	BELANJA DAERAH		
5.1	BELANJA OPERASI		
5.1.02	Belanja Barang dan Jasa	560.512.480,00	
Kegiatan	: 7.01.03.2.03 Pemberdayaan Lembaga Kemasyarakatan Tingkat Kecamatan		
Indikator Keluaran	: Persentase peningkatan lembaga ekonomi dan Lembaga Kemasyarakatan yang aktif		
Sub Kegiatan	: 7.01.03.2.03.0001 Penyelenggaraan Lembaga Kemasyarakatan		
Indikator Keluaran	: Jumlah Lembaga Kemasyarakatan yang Diselenggarakan		
KODE REKENING	URAIAN	JUMLAH	DASAR HUKUM
5	BELANJA DAERAH		
5.1	BELANJA OPERASI		
5.1.02	Belanja Barang dan Jasa	357.417.840,00	
5.2	BELANJA MODAL		

5.2.02	Belanja Modal Peralatan dan Mesin	26.500.000,00	
Kegiatan	: 7.01.03.2.06 Pemberdayaan dan Kesejahteraan Keluarga Tingkat Kecamatan dan Kelurahan		
Indikator Keluaran	: Persentase Jumlah Keluarga yang mengikuti kegiatan Pemberdayaan dan Kesejahteraan Keluarga Tingkat Kecamatan dan Kelurahan		
Sub Kegiatan	: 7.01.03.2.06.0002 Peningkatan Kesadaran Keluarga dalam Membangun Kerja Sama antar-Keluarga, Warga, dan Kelompok Masyarakat		
Indikator Keluaran	: Jumlah Keluarga yang Mengikuti Peningkatan Kesadaran Keluarga dalam Membangun Kerja Sama antar-Keluarga, Warga, dan Kelompok Masyarakat		
KODE REKENING	URAIAN	JUMLAH	DASAR HUKUM
5	BELANJA DAERAH		
5.1	BELANJA OPERASI		
5.1.02	Belanja Barang dan Jasa	14.100.000,00	
Sub Kegiatan	: 7.01.03.2.06.0006 Peningkatan Kesadaran Keluarga dalam Peningkatan Pendidikan dan Keterampilan untuk Mewujudkan Sumber Daya Manusia yang Berkualitas dan Berdaya Saing		
Indikator Keluaran	: Jumlah Keluarga yang Mengikuti Peningkatan Kesadaran Keluarga dalam Peningkatan Pendidikan dan Keterampilan untuk Mewujudkan Sumber Daya Manusia yang Berkualitas dan Berdaya Saing		
KODE REKENING	URAIAN	JUMLAH	DASAR HUKUM
5	BELANJA DAERAH		
5.1	BELANJA OPERASI		
5.1.02	Belanja Barang dan Jasa	14.100.000,00	
Program	: 7.01.04 PROGRAM KOORDINASI KETENTRAMAN DAN KETERTIBAN UMUM		
Indikator Hasil	: Prosentase wilayah RT yang termonitor keamanan dan ketertiban umum Persentase Gangguan Ketentraman dan Ketertiban Umum yang Dapat Diselesaikan		
Kegiatan	: 7.01.04.2.01 Koordinasi Upaya Penyelenggaraan Ketenteraman dan Ketertiban Umum		
Indikator Keluaran	: Cakupan wilayah yang termonitoring (unit RT)		
Sub Kegiatan	: 7.01.04.2.01.0001 Sinergitas dengan Kepolisian Negara Republik Indonesia, Tentara Nasional Indonesia dan Instansi Vertikal di Wilayah Kecamatan		
Indikator Keluaran	: Jumlah Laporan Hasil Sinergitas dengan Kepolisian Negara Republik Indonesia, Tentara Nasional Indonesia dan Instansi Vertikal di Wilayah Kecamatan		
KODE REKENING	URAIAN	JUMLAH	DASAR HUKUM
5	BELANJA DAERAH		
5.1	BELANJA OPERASI		
5.1.02	Belanja Barang dan Jasa	182.987.200,00	
<b>BELANJA DAERAH</b>			
Urusan Pemerintahan	: 8 UNSUR PEMERINTAHAN UMUM		
Bidang Urusan	: 8.01 KESATUAN BANGSA DAN POLITIK		
Organisasi	: 8.01.0.00.0.00.01.0000 Badan Kesatuan Bangsa dan Politik		
Unit Organisasi	: 8.01.0.00.0.00.01.0000 Badan Kesatuan Bangsa dan Politik		
Program	: 8.01.02 PROGRAM PENGUATAN IDEOLOGI PANCASILA DAN KARAKTER KEBANGSAAN		
Indikator Hasil	: Persentase peningkatan pemahaman ideologi, wawasan kebangsaan dan karakter bangsa		
Kegiatan	: 8.01.02.2.01 Perumusan Kebijakan Teknis dan Pemantapan Pelaksanaan Bidang Ideologi Pancasila dan Karakter Kebangsaan		
Indikator Keluaran	: Persentase peningkatan pemahaman ideologi, wawasan kebangsaan, dan karakter bangsa		



Sub Kegiatan	: 8.01.02.2.01.0004 Pelaksanaan Koordinasi di Bidang Ideologi Wawasan Kebangsaan, Bela Negara, Karakter Bangsa, Pembauran Kebangsaan, Bineka Tunggal Ika dan Sejarah Kebangsaan		
Indikator Keluaran	: Jumlah Orang yang Mengikuti Koordinasi di Bidang Ideologi Wawasan Kebangsaan, Bela Negara, Karakter Bangsa, Pembauran Kebangsaan, Bineka Tunggal Ika dan Sejarah Kebangsaan		
KODE REKENING	URAIAN	JUMLAH	DASAR HUKUM
5	BELANJA DAERAH		
5.1	BELANJA OPERASI		
5.1.02	Belanja Barang dan Jasa	1.444.530.000,00	
Sub Kegiatan	: 8.01.02.2.01.0007 Pembinaan terhadap aktivitas kepaskibrakaan dan Purnapaskibraka		
Indikator Keluaran	: Laporan Hasil Pembinaan Aktivitas Kepaskibrakaan dan Laporan Hasil Pembinaan Purnapaskibraka		
KODE REKENING	URAIAN	JUMLAH	DASAR HUKUM
5	BELANJA DAERAH		
5.1	BELANJA OPERASI		
5.1.02	Belanja Barang dan Jasa	1.007.275.000,00	
Program	: 8.01.03 PROGRAM PENINGKATAN PERAN PARTAI POLITIK DAN LEMBAGA PENDIDIKAN MELALUI PENDIDIKAN POLITIK DAN PENGEMBANGAN ETIKA SERTA BUDAYA POLITIK		
Indikator Hasil	: Persentase peningkatan partisipasi politik masyarakat		
Kegiatan	: 8.01.03.2.01 Perumusan Kebijakan Teknis dan Pemantapan Pelaksanaan Bidang Pendidikan Politik, Etika Budaya Politik, Peningkatan Demokrasi, Fasilitasi Kelembagaan Pemerintahan, Perwakilan dan Partai Politik, Pemilihan Umum/Pemilihan Umum Kepala Daerah, serta Pemantauan Situasi Politik		
Indikator Keluaran	: Persentase peningkatan partisipasi politik masyarakat dan peran serta ormas dalam pembangunan		
Sub Kegiatan	: 8.01.03.2.01.0003 Pelaksanaan Kebijakan di Bidang Pendidikan Politik, Etika Budaya Politik, Peningkatan Demokrasi, Fasilitasi Kelembagaan Pemerintahan, Perwakilan dan Partai Politik, Pemilihan Umum/Pemilihan Umum Kepala Daerah, serta Pemantauan Situasi Politik di Daerah		
Indikator Keluaran	: Jumlah Orang yang Mengikuti Pelaksanaan Kebijakan di Bidang Pendidikan Politik, Etika Budaya Politik, Peningkatan Demokrasi, Fasilitasi Kelembagaan Pemerintahan, Perwakilan dan Partai Politik, Pemilihan Umum/Pemilihan Umum Kepala Daerah, serta Pemantauan Situasi Politik di Daerah		
KODE REKENING	URAIAN	JUMLAH	DASAR HUKUM
5	BELANJA DAERAH		
5.1	BELANJA OPERASI		
5.1.05	Belanja Hibah	46.526.414.040,00	
Sub Kegiatan	: 8.01.03.2.01.0004 Pelaksanaan Koordinasi di Bidang Pendidikan Politik, Etika Budaya Politik, Peningkatan Demokrasi, Fasilitasi Kelembagaan Pemerintahan, Perwakilan dan Partai Politik, Pemilihan Umum/Pemilihan Umum Kepala Daerah, serta Pemantauan Situasi Politik di Daerah		
Indikator Keluaran	: Jumlah Orang yang Mengikuti Koordinasi di Bidang Pendidikan Politik, Etika Budaya Politik, Peningkatan Demokrasi, Fasilitasi Kelembagaan Pemerintahan, Perwakilan dan Partai Politik, Pemilihan Umum/Pemilihan Umum Kepala Daerah, serta Pemantauan Situasi Politik di Daerah		
KODE REKENING	URAIAN	JUMLAH	DASAR HUKUM
5	BELANJA DAERAH		
5.1	BELANJA OPERASI		
5.1.02	Belanja Barang dan Jasa	947.430.000,00	
Program	: 8.01.04 PROGRAM PEMBERDAYAAN DAN PENGAWASAN ORGANISASI KEMASYARAKATAN		
Indikator Hasil	: Persentase peran serta ormas dalam pembangunan		
Kegiatan	: 8.01.04.2.01 Perumusan Kebijakan Teknis dan Pemantapan Pelaksanaan Bidang Pemberdayaan dan Pengawasan Organisasi Kemasyarakatan		
Indikator Keluaran	: Persentase peran serta ormas dalam pembangunan		

Sub Kegiatan	: 8.01.04.2.01.0003 Pelaksanaan Kebijakan di Bidang Pendaftaran Ormas, Pemberdayaan Ormas, Evaluasi dan Mediasi Sengketa Ormas, Pengawasan Ormas dan Ormas Asing di Daerah		
Indikator Keluaran	: Jumlah Orang yang Mengikuti Pelaksanaan Kebijakan di Bidang Pendaftaran Ormas, Pemberdayaan Ormas, Evaluasi dan Mediasi Sengketa Ormas, Pengawasan Ormas dan Ormas Asing di Daerah		
KODE REKENING	URAIAN	JUMLAH	DASAR HUKUM
5	BELANJA DAERAH		
5.1	BELANJA OPERASI		
5.1.02	Belanja Barang dan Jasa	340.605.000,00	
Program	: 8.01.05 PROGRAM PEMBINAAN DAN PENGEMBANGAN KETAHANAN EKONOMI, SOSIAL, DAN BUDAYA		
Indikator Hasil	: Persentase penyelesaian kejadian gangguan disintegrasi bangsa yang disebabkan kondisi Ekonomi, Sosial, Budaya dan Agama		
Kegiatan	: 8.01.05.2.01 Perumusan Kebijakan Teknis dan Pemantapan Pelaksanaan Bidang Ketahanan Ekonomi, Sosial dan Budaya		
Indikator Keluaran	: Persentase penyelesaian kejadian gangguan disintegrasi bangsa yang disebabkan kondisi ekonomi, sosial, budaya, dan agama		
Sub Kegiatan	: 8.01.05.2.01.0004 Pelaksanaan Koordinasi di Bidang Ketahanan Ekonomi, Sosial, Budaya dan Fasilitas Pencegahan Penyalagunaan Narkotika, Fasilitas Kerukunan Umat Beragama dan Penghayat Kepercayaan di Daerah		
Indikator Keluaran	: Jumlah Orang yang Mengikuti Koordinasi di Bidang Ketahanan Ekonomi, Sosial, Budaya dan Fasilitas Pencegahan Penyalagunaan Narkotika, Fasilitas Kerukunan Umat Beragama dan Penghayat Kepercayaan di Daerah		
KODE REKENING	URAIAN	JUMLAH	DASAR HUKUM
5	BELANJA DAERAH		
5.1	BELANJA OPERASI		
5.1.02	Belanja Barang dan Jasa	456.800.000,00	
5.1.05	Belanja Hibah	400.000.000,00	
Program	: 8.01.06 PROGRAM PENINGKATAN KEWASPADAAN NASIONAL DAN PENINGKATAN KUALITAS DAN FASILITASI PENANGANAN KONFLIK SOSIAL		
Indikator Hasil	: Persentase penyelesaian kejadian gangguan disintegrasi bangsa yang disebabkan konflik Ideologi, Politik, Ekonomi, Sosial, Budaya dan Pertahanan dan Keamanan		
Kegiatan	: 8.01.06.2.01 Perumusan Kebijakan Teknis dan Pelaksanaan Pemantapan Kewaspadaan Nasional dan Penanganan Konflik Sosial		
Indikator Keluaran	: Persentase penyelesaian kejadian gangguan disintegrasi bangsa yang disebabkan konflik ideologi, politik, ekonomi, sosial, dan budaya		
Sub Kegiatan	: 8.01.06.2.01.0004 Pelaksanaan Koordinasi di Bidang Kewaspadaan Dini, Kerja Sama Intelijen, Pemantauan Orang Asing, Tenaga Kerja Asing dan Lembaga Asing, Kewaspadaan Perbatasan antar Negara, Fasilitas Kelembagaan Bidang Kewaspadaan, serta Penanganan Konflik di Daerah		
Indikator Keluaran	: Jumlah Orang yang Mengikuti Koordinasi di Bidang Kewaspadaan Dini, Kerja Sama Intelijen, Pemantauan Orang Asing, Tenaga Kerja Asing dan Lembaga Asing, Kewaspadaan Perbatasan antar Negara, Fasilitas Kelembagaan Bidang Kewaspadaan, serta Penanganan Konflik di Daerah		
KODE REKENING	URAIAN	JUMLAH	DASAR HUKUM
5	BELANJA DAERAH		
5.1	BELANJA OPERASI		
5.1.02	Belanja Barang dan Jasa	1.476.290.758,00	
5.1.05	Belanja Hibah	8.289.014.000,00	
Program	: 8.01.01 PROGRAM PENUNJANG URUSAN PEMERINTAHAN DAERAH KABUPATEN/KOTA		
Indikator Hasil	: Persentase dokumen perencanaan, keuangan dan pelaporan yang disusun tepat waktu Persentase kebutuhan administrasi umum yang ditindaklanjuti sesuai ketentuan Persentase sarana dan prasarana dalam kondisi baik Persentase pelaporan administrasi kepegawaian tepat waktu		

Kegiatan	: 8.01.01.2.01 Perencanaan, Penganggaran, dan Evaluasi Kinerja Perangkat Daerah		
Indikator Keluaran	: Persentase dokumen perencanaan, keuangan, dan evaluasi kinerja yang disusun sesuai kebutuhan		
Sub Kegiatan	: 8.01.01.2.01.0001 Penyusunan Dokumen Perencanaan Perangkat Daerah		
Indikator Keluaran	: Jumlah Dokumen Perencanaan Perangkat Daerah		
KODE REKENING	URAIAN	JUMLAH	DASAR HUKUM
5	BELANJA DAERAH		
5.1	BELANJA OPERASI		
5.1.02	Belanja Barang dan Jasa	111.461.100,00	
Sub Kegiatan	: 8.01.01.2.01.0006 Koordinasi dan Penyusunan Laporan Capaian Kinerja dan Ikhtisar Realisasi Kinerja SKPD		
Indikator Keluaran	: Jumlah Laporan Capaian Kinerja dan Ikhtisar Realisasi Kinerja SKPD dan Laporan Hasil Koordinasi Penyusunan Laporan Capaian Kinerja dan Ikhtisar Realisasi Kinerja SKPD		
KODE REKENING	URAIAN	JUMLAH	DASAR HUKUM
5	BELANJA DAERAH		
5.1	BELANJA OPERASI		
5.1.02	Belanja Barang dan Jasa	78.032.200,00	
Kegiatan	: 8.01.01.2.02 Administrasi Keuangan Perangkat Daerah		
Indikator Keluaran	: Persentase penyediaan dokumen administrasi keuangan tepat waktu		
Sub Kegiatan	: 8.01.01.2.02.0001 Penyediaan Gaji dan Tunjangan ASN		
Indikator Keluaran	: Jumlah Orang yang Menerima Gaji dan Tunjangan ASN		
KODE REKENING	URAIAN	JUMLAH	DASAR HUKUM
5	BELANJA DAERAH		
5.1	BELANJA OPERASI		
5.1.01	Belanja Pegawai	4.861.686.938,00	
Kegiatan	: 8.01.01.2.03 Administrasi Barang Milik Daerah pada Perangkat Daerah		
Indikator Keluaran	: Persentase barang milik daerah yang terinventarisir		
Sub Kegiatan	: 8.01.01.2.03.0006 Penatausahaan Barang Milik Daerah pada SKPD		
Indikator Keluaran	: Jumlah Laporan Penatausahaan Barang Milik Daerah pada SKPD		
KODE REKENING	URAIAN	JUMLAH	DASAR HUKUM
5	BELANJA DAERAH		
5.1	BELANJA OPERASI		
5.1.02	Belanja Barang dan Jasa	4.862.029,00	
Kegiatan	: 8.01.01.2.06 Administrasi Umum Perangkat Daerah		
Indikator Keluaran	: Persentase kebutuhan kantor yang terfasilitasi		
Sub Kegiatan	: 8.01.01.2.06.0006 Penyediaan Bahan Bacaan dan Peraturan Perundang-undangan		
Indikator Keluaran	: Jumlah Dokumen Bahan Bacaan dan Peraturan Perundang-Undangan yang Disediakan		
KODE REKENING	URAIAN	JUMLAH	DASAR HUKUM
5	BELANJA DAERAH		
5.1	BELANJA OPERASI		

5.1.02	Belanja Barang dan Jasa	94.400.000,00	
Sub Kegiatan	: 8.01.01.2.06.0009 Penyelenggaraan Rapat Koordinasi dan Konsultasi SKPD		
Indikator Keluaran	: Jumlah Laporan Penyelenggaraan Rapat Koordinasi dan Konsultasi SKPD		
KODE REKENING	URAIAN	JUMLAH	DASAR HUKUM
5	BELANJA DAERAH		
5.1	BELANJA OPERASI		
5.1.02	Belanja Barang dan Jasa	974.569.683,00	
Kegiatan	: 8.01.01.2.07 Pengadaan Barang Milik Daerah Penunjang Urusan Pemerintah Daerah		
Indikator Keluaran	: Persentase pengadaan barang milik daerah sesuai RKBM		
Sub Kegiatan	: 8.01.01.2.07.0010 Pengadaan Sarana dan Prasarana Gedung Kantor atau Bangunan Lainnya		
Indikator Keluaran	: Jumlah Unit Sarana dan Prasarana Gedung Kantor atau Bangunan Lainnya yang Disediakan		
KODE REKENING	URAIAN	JUMLAH	DASAR HUKUM
5	BELANJA DAERAH		
5.1	BELANJA OPERASI		
5.1.02	Belanja Barang dan Jasa	150.000.000,00	
5.2	BELANJA MODAL		
5.2.02	Belanja Modal Peralatan dan Mesin	27.488.200,00	
Kegiatan	: 8.01.01.2.08 Penyediaan Jasa Penunjang Urusan Pemerintahan Daerah		
Indikator Keluaran	: Persentase surat dinas yang ditindaklanjuti		
Sub Kegiatan	: 8.01.01.2.08.0001 Penyediaan Jasa Surat Menyurat		
Indikator Keluaran	: Jumlah Laporan Penyediaan Jasa Surat Menyurat		
KODE REKENING	URAIAN	JUMLAH	DASAR HUKUM
5	BELANJA DAERAH		
5.1	BELANJA OPERASI		
5.1.02	Belanja Barang dan Jasa	135.032.742,00	
Sub Kegiatan	: 8.01.01.2.08.0002 Penyediaan Jasa Komunikasi, Sumber Daya Air dan Listrik		
Indikator Keluaran	: Jumlah Laporan Penyediaan Jasa Komunikasi, Sumber Daya Air dan Listrik yang Disediakan		
KODE REKENING	URAIAN	JUMLAH	DASAR HUKUM
5	BELANJA DAERAH		
5.1	BELANJA OPERASI		
5.1.02	Belanja Barang dan Jasa	133.410.800,00	
Sub Kegiatan	: 8.01.01.2.08.0004 Penyediaan Jasa Pelayanan Umum Kantor		
Indikator Keluaran	: Jumlah Laporan Penyediaan Jasa Pelayanan Umum Kantor yang Disediakan		
KODE REKENING	URAIAN	JUMLAH	DASAR HUKUM
5	BELANJA DAERAH		
5.1	BELANJA OPERASI		
5.1.02	Belanja Barang dan Jasa	793.691.108,00	
Kegiatan	: 8.01.01.2.09 Pemeliharaan Barang Milik Daerah Penunjang Urusan Pemerintahan Daerah		


Indikator Keluaran	: Persentase barang milik daerah yang terpelihara		
Sub Kegiatan	: 8.01.01.2.09.0002 Penyediaan Jasa Pemeliharaan, Biaya Pemeliharaan, Pajak dan Perizinan Kendaraan Dinas Operasional atau Lapangan		
Indikator Keluaran	: Jumlah Kendaraan Dinas Operasional atau Lapangan yang Dipelihara dan dibayarkan Pajak dan Perizinannya		
<b>KODE REKENING</b>	<b>URAIAN</b>	<b>JUMLAH</b>	<b>DASAR HUKUM</b>
5	BELANJA DAERAH		
5.1	BELANJA OPERASI		
5.1.02	Belanja Barang dan Jasa	532.885.500,00	
Sub Kegiatan	: 8.01.01.2.09.0006 Pemeliharaan Peralatan dan Mesin Lainnya		
Indikator Keluaran	: Jumlah Peralatan dan Mesin Lainnya yang Dipelihara		
<b>KODE REKENING</b>	<b>URAIAN</b>	<b>JUMLAH</b>	<b>DASAR HUKUM</b>
5	BELANJA DAERAH		
5.1	BELANJA OPERASI		
5.1.02	Belanja Barang dan Jasa	50.150.000,00	
<b>PEMBIAYAAN DAERAH</b>			
<b>KODE REKENING</b>	<b>URAIAN</b>	<b>JUMLAH</b>	<b>DASAR HUKUM</b>
6	PEMBIAYAAN DAERAH		
6.1	PENERIMAAN PEMBIAYAAN	211.308.692.105,00	
6.1.01	Sisa Lebih Perhitungan Anggaran Tahun Sebelumnya	211.308.692.105,00	
6.2	PENGELUARAN PEMBIAYAAN	5.000.000.000,00	
6.2.02	Penyertaan Modal Daerah	5.000.000.000,00	

Pj WALIKOTA MALANG,

ttd.

WAHYU HIDAYAT

Salinan sesuai dengan aslinya  
KEPALA BAGIAN HUKUM,

  
Dr. SUPARNO, S.H., M.Hum.  
Pembina Tingkat I  
NIP. 19681112 199102 1 002



LAMPIRAN IV  
PERATURAN DAERAH KOTA MALANG  
NOMOR : 5 TAHUN 2023  
TENTANG  
ANGGARAN PENDAPATAN DAN  
BELANJA DAERAH TAHUN ANGGARAN 2024

REKAPITULASI BELANJA MENURUT URUSAN PEMERINTAHAN DAERAH, ORGANISASI, PROGRAM, KEGIATAN BESERTA HASIL DAN SUB KEGIATAN BESERTA SUB KELUARAN  
KOTA MALANG  
TAHUN ANGGARAN 2024

No	Kode	Urusan / Bidang Urusan / Program / Kegiatan / Sub Kegiatan	Indikator Program / Kegiatan / Sub Kegiatan	Capaian Kinerja Dan Kerangka Pendanaan							Lokasi	Sumber Dana
				Target 2024	Pagu Indikatif Belanja (Rp)							
					Operasi	Modal	Tidak Terduga	Transfer	Total			
1	2	3	4	5	6	7	8	9	10	11	12	
		Dinas Pendidikan dan Kebudayaan										
	1	URUSAN PEMERINTAHAN WAJIB YANG BERKAITAN DENGAN PELAYANAN DASAR										
	1.01	URUSAN PEMERINTAHAN BIDANG PENDIDIKAN										
	1.01.02	PROGRAM PENGELOLAAN PENDIDIKAN	APM SD APM SMP Jumlah Lembaga Kursus dan Pelatihan Berbasis Industri Persentase satuan PKBM yang terakreditasi Jumlah Lembaga Kursus yang menyelenggarakan Teaching Factory Persentase satuan PAUD yang menyelenggarakan layanan Holistik Integratif APK SD APK SMP Angka Partisipasi Kasar (APK) PAUD Persentase satuan PAUD yang terakreditasi	85 % 85 % 5 % 65 % 8 % 50 % 100 % 100 % 65 % 50 %								
	1.01.02.2.01	Pengelolaan Pendidikan Sekolah Dasar	APK, APM SD [deleted] Tingkat Partisipasi Warga Negara Usia 7-12 Tahun yang berpartisipasi dalam Pendidikan Dasar	100/85 % 100 %								
1	1.01.02.2.01.0006	Pembangunan Sarana, Prasarana dan Utilitas Sekolah										
			Jumlah Sarana, Prasarana dan Utilitas Sekolah yang Telah Dibangun	7 Unit	0,00	0,00	0,00	0,00	0,00	Kota Malang, Semua Kecamatan, Semua Kel/Desa	PENDAPATAN ASLI DAERAH (PAD)	
2	1.01.02.2.01.0014	Pengadaan Mebel Sekolah										
			Jumlah Mebel sekolah yang Tersedia	200 Paket	0,00	1.000.000,00	0,00	0,00	1.000.000,00	Kota Malang, Semua Kecamatan, Semua Kel/Desa	PENDAPATAN ASLI DAERAH (PAD)	
3	1.01.02.2.01.0016	Pengadaan Perlengkapan Sekolah										

No	Kode	Urusan / Bidang Urusan / Program / Kegiatan / Sub Kegiatan	Indikator Program / Kegiatan / Sub Kegiatan	Capaian Kinerja Dan Kerangka Pendanaan							Lokasi	Sumber Dana
				Target 2024	Pagu Indikatif Belanja (Rp)					Total		
					Operasi	Modal	Tidak Terduga	Transfer	Total			
1	2	3	4	5	6	7	8	9	10	11	12	
			Jumlah Perlengkapan Sekolah yang Tersedia	100 Paket	44.756.264,00	0,00	0,00	0,00	44.756.264,00	Kota Malang, Semua Kecamatan, Semua Kel/Desa	PENDAPATAN ASLI DAERAH (PAD)	
4	1.01.02.2.01.0019	Pemeliharaan Rutin Sarana, Prasarana dan Utilitas Sekolah										
			Jumlah Sarana, Prasarana dan Utilitas Sekolah yang Dilaksanakan Pemeliharaan	3 Unit	0,00	0,00	0,00	0,00	0,00	Kota Malang, Semua Kecamatan, Semua Kel/Desa	PENDAPATAN ASLI DAERAH (PAD)	
5	1.01.02.2.01.0021	Penyediaan Biaya Personil Peserta Didik Sekolah Dasar										
			Jumlah Peserta Didik Sekolah Menengah Atas yang Menerima Biaya Personil Peserta Didik	34435 Peserta Didik	19.039.664.775,00	0,00	0,00	0,00	19.039.664.775,00	Kota Malang, Semua Kecamatan, Semua Kel/Desa	DAU yang Ditentukan Penggunaannya Bidang Pendidikan PENDAPATAN ASLI DAERAH (PAD)	
6	1.01.02.2.01.0025	Pembinaan Minat, Bakat dan Kreativitas Siswa										
			Jumlah Siswa yang Mengikuti Ajang Kompetisi/Lomba Akademik dan Non Akademik	400 Peserta Didik	112.515.000,00	0,00	0,00	0,00	112.515.000,00	Kota Malang, Semua Kecamatan, Semua Kel/Desa	PENDAPATAN ASLI DAERAH (PAD)	
7	1.01.02.2.01.0027	Pengembangan Karir Pendidik dan Tenaga Kependidikan pada Satuan Pendidikan Sekolah Dasar										
			Jumlah Pendidik dan Tenaga Kependidikan yang Mendapatkan Fasilitas Kenaikan Pangkat/Golongan, Pemberian Promosi, Peningkatan Kompetensi dan Kualifikasi	420 Orang	88.060.000,00	0,00	0,00	0,00	88.060.000,00	Kota Malang, Semua Kecamatan, Semua Kel/Desa	PENDAPATAN ASLI DAERAH (PAD)	
8	1.01.02.2.01.0028	Pembinaan Kelembagaan dan Manajemen Sekolah										
			Jumlah Sekolah Menengah Dasar yang Dilaksanakan Pembinaan Kelembagaan dan manajemen sekolah	100 Satuan Pendidikan	3.000.000,00	0,00	0,00	0,00	3.000.000,00	Kota Malang, Semua Kecamatan, Semua Kel/Desa	PENDAPATAN ASLI DAERAH (PAD)	
9	1.01.02.2.01.0029	Pengelolaan Dana BOS Sekolah Dasar										
			Jumlah Sekolah Dasar yang Mengelola Dana BOS	86 Satuan Pendidikan	24.477.416.000,00	0,00	0,00	0,00	24.477.416.000,00	Kota Malang, Semua Kecamatan, Semua Kel/Desa	DAK Non Fisik-BOS Reguler	

No	Kode	Urusan / Bidang Urusan / Program / Kegiatan / Sub Kegiatan	Indikator Program / Kegiatan / Sub Kegiatan	Capaian Kinerja Dan Kerangka Pendanaan							Lokasi	Sumber Dana
				Target 2024	Pagu Indikatif Belanja (Rp)					Total		
					Operasi	Modal	Tidak Terduga	Transfer	Total			
1	2	3	4	5	6	7	8	9	10	11	12	
10	1.01.02.2.01.0030	Peningkatan Kapasitas Pengelolaan Dana BOS Sekolah Dasar										
			Jumlah Tenaga Pengelola yang Meningkatkan Kapasitasnya dalam Pengelolaan Dana BOS Sekolah Dasar	200 Orang	2.000.000,00	0,00	0,00	0,00	2.000.000,00	Kota Malang, Semua Kecamatan, Semua Kel/Desa	PENDAPATAN ASLI DAERAH (PAD)	
11	1.01.02.2.01.0038	Koordinasi, Perencanaan, Supervisi dan Evaluasi Layanan di Bidang Pendidikan										
			Jumlah Dokumen Hasil Koordinasi, Perencanaan, Supervisi dan Evaluasi Layanan di Bidang Pendidikan	1 Dokumen	0,00	0,00	0,00	0,00	0,00	Kota Malang, Semua Kecamatan, Semua Kel/Desa	[object Object]	
12	1.01.02.2.01.0039	Sosialisasi dan Advokasi Kebijakan Bidang Pendidikan										
			Jumlah kegiatan sosialisasi dan advokasi kebijakan di bidang Pendidikan yang dilaksanakan	1 Dokumen	0,00	0,00	0,00	0,00	0,00	Kota Malang, Semua Kecamatan, Semua Kel/Desa	[object Object]	
13	1.01.02.2.01.0046	Pengadaan Perlengkapan Peserta Didik										
			Jumlah Perlengkapan Peserta Didik yang Tersedia	2013 Paket	1.054.036.264,00	0,00	0,00	0,00	1.054.036.264,00	Kota Malang, Semua Kecamatan, Semua Kel/Desa	PENDAPATAN ASLI DAERAH (PAD)	
14	1.01.02.2.01.0047	Pembangunan Ruang Kelas Baru										
			Jumlah Ruang Kelas Baru yang Bertambah	24 Ruang	203.645.264,00	438.000.000,00	0,00	0,00	641.645.264,00	Kota Malang, Semua Kecamatan, Semua Kel/Desa	Dana Transfer Khusus-Dana Alokasi Khusus Fisik PENDAPATAN ASLI DAERAH (PAD)	
15	1.01.02.2.01.0048	Rehabilitasi Sedang/Berat Sarana, Prasarana dan Utilitas Sekolah										
			Jumlah Sarana, Prasarana dan Utilitas Sekolah yang Telah Direhabilitasi Sedang/Berat	50 Unit	94.142.528,00	5.558.822.295,00	0,00	0,00	5.652.964.823,00	Kota Malang, Semua Kecamatan, Semua Kel/Desa	Dana Transfer Khusus-Dana Alokasi Khusus Fisik PENDAPATAN ASLI DAERAH (PAD)	
16	1.01.02.2.01.0050	Penyelenggaraan Proses Belajar Bagi Peserta Didik										



No	Kode	Urusan / Bidang Urusan / Program / Kegiatan / Sub Kegiatan	Indikator Program / Kegiatan / Sub Kegiatan	Capaian Kinerja Dan Kerangka Pendanaan							Lokasi	Sumber Dana
				Target 2024	Pagu Indikatif Belanja (Rp)					Total		
					Operasi	Modal	Tidak Terduga	Transfer	Total			
1	2	3	4	5	6	7	8	9	10	11	12	
			Jumlah Satuan Pendidikan yang Menyelenggarakan Proses Belajar	283 Satuan Pendidikan	94.695.000,00	0,00	0,00	0,00	94.695.000,00	Kota Malang, Semua Kecamatan, Semua Kel/Desa	PENDAPATAN ASLI DAERAH (PAD)	
17	1.01.02.2.01.0051	Rehabilitasi Sedang/Berat Ruang Kelas Sekolah										
			Jumlah Ruang Kelas Sekolah yang Telah Direhabilitasi Sedang/Berat	30 Ruang	323.258.000,00	969.774.000,00	0,00	0,00	1.293.032.000,00	Kota Malang, Semua Kecamatan, Semua Kel/Desa	Dana Transfer Khusus-Dana Alokasi Khusus Fisik PENDAPATAN ASLI DAERAH (PAD)	
	1.01.02.2.02	Pengelolaan Pendidikan Sekolah Menengah Pertama	Tingkat Partisipasi Warga Negara Usia 13-15 Tahun yang berpartisipasi dalam Pendidikan Dasar	100 %								
18	1.01.02.2.02.0012	Pembangunan Sarana, Prasarana dan Utilitas Sekolah										
			Jumlah Sarana, Prasarana dan Utilitas Sekolah yang Telah Dibangun	7 Unit	4.230.000,00	547.500.000,00	0,00	0,00	551.730.000,00	Kota Malang, Semua Kecamatan, Semua Kel/Desa	PENDAPATAN ASLI DAERAH (PAD)	
19	1.01.02.2.02.0014	Rehabilitasi Sedang/Berat Ruang Kelas Sekolah										
			Jumlah Ruang kelas sekolah yang Telah Direhabilitasi Sedang/Berat	25 Ruang	642.478.328,00	184.939.000,00	0,00	0,00	827.417.328,00	Kota Malang, Semua Kecamatan, Semua Kel/Desa	Dana Transfer Khusus-Dana Alokasi Khusus Fisik PENDAPATAN ASLI DAERAH (PAD)	
20	1.01.02.2.02.0024	Rehabilitasi Sedang/Berat Sarana, Prasarana dan Utilitas Sekolah										
			Jumlah Sarana, Prasarana dan Utilitas Sekolah yang Telah Direhabilitasi Sedang/Berat	18 Unit	131.946.100,00	2.788.612.375,00	0,00	0,00	2.920.558.475,00	Kota Malang, Semua Kecamatan, Semua Kel/Desa	Dana Transfer Khusus-Dana Alokasi Khusus Fisik PENDAPATAN ASLI DAERAH (PAD)	
21	1.01.02.2.02.0025	Pengadaan Mebel Sekolah										
			Jumlah Mebel Sekolah yang Tersedia	2 Paket	0,00	1.000.000,00	0,00	0,00	1.000.000,00	Kota Malang, Semua Kecamatan, Semua Kel/Desa	PENDAPATAN ASLI DAERAH (PAD)	
22	1.01.02.2.02.0027	Pengadaan Perlengkapan Sekolah										

No	Kode	Urusan / Bidang Urusan / Program / Kegiatan / Sub Kegiatan	Indikator Program / Kegiatan / Sub Kegiatan	Capaian Kinerja Dan Kerangka Pendanaan							Lokasi	Sumber Dana
				Target 2024	Pagu Indikatif Belanja (Rp)					Total		
					Operasi	Modal	Tidak Terduga	Transfer	Total			
1	2	3	4	5	6	7	8	9	10	11	12	
			Jumlah Perlengkapan Sekolah yang Tersedia	30 Paket	0,00	1.000.000,00	0,00	0,00	1.000.000,00	Kota Malang, Semua Kecamatan, Semua Kel/Desa	PENDAPATAN ASLI DAERAH (PAD)	
23	1.01.02.2.02.0030	Pemeliharaan Rutin Sarana, Prasarana dan Utilitas Sekolah										
			Jumlah Sarana, Prasarana dan Utilitas Sekolah yang Dilaksanakan Pemeliharaan	4 Unit	0,00	0,00	0,00	0,00	0,00	Kota Malang, Semua Kecamatan, Semua Kel/Desa	PENDAPATAN ASLI DAERAH (PAD)	
24	1.01.02.2.02.0032	Penyediaan Biaya Personil Peserta Didik Sekolah Menengah Pertama										
			Jumlah Peserta didik Sekolah Menengah Pertama yang Menerima Biaya Personil Peserta Didik	17157 Peserta Didik	9.959.220.000,00	0,00	0,00	0,00	9.959.220.000,00	Kota Malang, Semua Kecamatan, Semua Kel/Desa	PENDAPATAN ASLI DAERAH (PAD)	
25	1.01.02.2.02.0038	Pembinaan Minat, Bakat dan Kreativitas Siswa										
			Jumlah Siswa yang Mengikuti Ajang Kompetisi/Lomba Akademik dan Non Akademik	500 Peserta Didik	63.485.000,00	0,00	0,00	0,00	63.485.000,00	Kota Malang, Semua Kecamatan, Semua Kel/Desa	PENDAPATAN ASLI DAERAH (PAD)	
26	1.01.02.2.02.0040	Pengembangan Karir Pendidik dan Tenaga Kependidikan pada Satuan Pendidikan Sekolah Menengah Pertama										
			Jumlah Pendidik dan Tenaga Kependidikan yang Mendapatkan Fasilitas Kenaikan Pangkat/Golongan, Pemberian Promosi, Peningkatan Kompetensi dan Kualifikasi	120 Orang	18.100.000,00	0,00	0,00	0,00	18.100.000,00	Kota Malang, Semua Kecamatan, Semua Kel/Desa	PENDAPATAN ASLI DAERAH (PAD)	
27	1.01.02.2.02.0041	Pembinaan Kelembagaan dan Manajemen Sekolah										
			Jumlah Sekolah Menengah Pertama yang Dilaksanakan Pembinaan	100 Satuan Pendidikan	3.000.000,00	0,00	0,00	0,00	3.000.000,00	Kota Malang, Semua Kecamatan, Semua Kel/Desa	PENDAPATAN ASLI DAERAH (PAD)	
28	1.01.02.2.02.0042	Pengelolaan Dana BOS Sekolah Menengah Pertama										
			Jumlah Sekolah Menengah pertama yang Mengelola Dana BOS	83 Satuan Pendidikan	11.455.084.000,00	0,00	0,00	0,00	11.455.084.000,00	Kota Malang, Semua Kecamatan, Semua Kel/Desa	DAK Non Fisik-BOS Reguler	

No	Kode	Urusan / Bidang Urusan / Program / Kegiatan / Sub Kegiatan	Indikator Program / Kegiatan / Sub Kegiatan	Capaian Kinerja Dan Kerangka Pendanaan							Lokasi	Sumber Dana
				Target 2024	Pagu Indikatif Belanja (Rp)					Total		
					Operasi	Modal	Tidak Terduga	Transfer	Total			
1	2	3	4	5	6	7	8	9	10	11	12	
29	1.01.02.2.02.0043	Peningkatan Kapasitas Pengelolaan Dana BOS Sekolah Menengah Pertama										
			Jumlah Tenaga yang Meningkatkan Kapasitasnya dalam Pengelolaan Dana BOS Sekolah Menengah Pertama	100 Orang	2.000.000,00	0,00	0,00	0,00	2.000.000,00	Kota Malang, Semua Kecamatan, Semua Kel/Desa	PENDAPATAN ASLI DAERAH (PAD)	
30	1.01.02.2.02.0052	Sosialisasi dan Advokasi Kebijakan Bidang Pendidikan										
			Jumlah kegiatan sosialisasi dan advokasi kebijakan di bidang Pendidikan yang dilaksanakan	1 Dokumen	0,00	0,00	0,00	0,00	0,00	Kota Malang, Semua Kecamatan, Semua Kel/Desa	[object Object]	
31	1.01.02.2.02.0058	Penyelenggaraan Proses Belajar bagi Peserta Didik										
			Jumlah Peserta Didik yang Mengikuti Proses Belajar	110 Satuan Pendidikan	151.705.000,00	0,00	0,00	0,00	151.705.000,00	Kota Malang, Semua Kecamatan, Semua Kel/Desa	PENDAPATAN ASLI DAERAH (PAD)	
32	1.01.02.2.02.0059	Pembangunan Ruang Kelas Baru										
			Jumlah Ruang Kelas Baru yang Bertambah	14 Ruang	0,00	158.113.000,00	0,00	0,00	158.113.000,00	Kota Malang, Semua Kecamatan, Semua Kel/Desa	Dana Transfer Khusus-Dana Alokasi Khusus Fisik PENDAPATAN ASLI DAERAH (PAD)	
33	1.01.02.2.02.0062	Pengadaan Perlengkapan Peserta Didik										
			Jumlah Perlengkapan Peserta Didik yang Tersedia	1985 Paket	995.720.000,00	0,00	0,00	0,00	995.720.000,00	Kota Malang, Semua Kecamatan, Semua Kel/Desa	PENDAPATAN ASLI DAERAH (PAD)	
	1.01.02.2.03	Pengelolaan Pendidikan Anak Usia Dini (PAUD)	Tingkat Partisipasi Warga Negara Usia 5-6Tahun yang berpartisipasi dalam Pendidikan Dasar	92 %								
34	1.01.02.2.03.0003	Rehabilitasi Sedang/Berat Gedung/Ruang Kelas/Ruang Guru PAUD										
			Jumlah Gedung/Ruang Kelas/Ruang Guru PAUD yang Telah Direhabilitasi Sedang/Berat	6 Unit	0,00	0,00	0,00	0,00	0,00	Kota Malang, Lowokwaru, Ketawanggede	PENDAPATAN ASLI DAERAH (PAD)	

No	Kode	Urusan / Bidang Urusan / Program / Kegiatan / Sub Kegiatan	Indikator Program / Kegiatan / Sub Kegiatan	Capaian Kinerja Dan Kerangka Pendanaan							Lokasi	Sumber Dana
				Target 2024	Pagu Indikatif Belanja (Rp)					Total		
					Operasi	Modal	Tidak Terduga	Transfer	Total			
1	2	3	4	5	6	7	8	9	10	11	12	
35	1.01.02.2.03.0004	Rehabilitasi Sedang/Berat Pembangunan Sarana, Prasarana dan Utilitas PAUD										
			Jumlah Sarana, Prasarana dan Utilitas PAUD yang Telah Direhabilitasi Sedang/Berat	4 Unit	236.002.000,00	0,00	0,00	0,00	236.002.000,00	Kota Malang, Lowokwaru, Ketawanggede	DAK Fisik-Bidang Pendidikan-Reguler-PAUD	
36	1.01.02.2.03.0011	Penyediaan Biaya Personil Peserta Didik PAUD										
			Jumlah Peserta Didik PAUD yang Menerima Biaya Personil Peserta Didik	25686 Peserta Didik	0,00	0,00	0,00	0,00	0,00	Kota Malang, Lowokwaru, Ketawanggede	PENDAPATAN ASLI DAERAH (PAD)	
37	1.01.02.2.03.0012	Pengadaan Alat Praktik dan Peraga Siswa PAUD										
			Jumlah Alat Praktik dan Peraga PAUD yang Tersedia	3316 Paket	1.996.750.000,00	0,00	0,00	0,00	1.996.750.000,00	Kota Malang, Lowokwaru, Ketawanggede	DAK Fisik-Bidang Pendidikan-Reguler-PAUD PENDAPATAN ASLI DAERAH (PAD)	
38	1.01.02.2.03.0013	Penyelenggaraan Proses Belajar PAUD										
			Jumlah Peserta Didik PAUD yang Mengikuti Proses Belajar	25686 Peserta Didik	337.606.512,00	0,00	0,00	0,00	337.606.512,00	Kota Malang, Lowokwaru, Ketawanggede	PENDAPATAN ASLI DAERAH (PAD)	
39	1.01.02.2.03.0016	Pengembangan Karir Pendidik dan Tenaga Kependidikan pada Satuan Pendidikan PAUD										
			Jumlah Pendidik dan Tenaga Kependidikan yang Mendapatkan Fasilitas Kenaikan Pangkat/Golongan, Pemberian Promosi, Peningkatan Kompetensi dan Kualifikasi	500 Orang	16.504.615.000,00	0,00	0,00	0,00	16.504.615.000,00	Kota Malang, Semua Kecamatan, Semua Kel/Desa	PENDAPATAN ASLI DAERAH (PAD)	
40	1.01.02.2.03.0017	Pembinaan Kelembagaan dan Manajemen PAUD										
			Jumlah PAUD yang Dilaksanakan Pembinaan Kelembagaan dan Manajemen	625 Satuan Pendidikan	50.000.000,00	0,00	0,00	0,00	50.000.000,00	Kota Malang, Lowokwaru, Ketawanggede	PENDAPATAN ASLI DAERAH (PAD)	
41	1.01.02.2.03.0018	Pengelolaan Dana BOP PAUD										
			Jumlah PAUD yang Mengelola Dana BOP	687 Satuan Pendidikan	14.869.200.000,00	0,00	0,00	0,00	14.869.200.000,00	Kota Malang, Lowokwaru, Ketawanggede	DAK Non Fisik-BOP PAUD	
42	1.01.02.2.03.0042	Pemeliharaan Rutin Sarana, Prasarana dan Utilitas Sekolah										

No	Kode	Urusan / Bidang Urusan / Program / Kegiatan / Sub Kegiatan	Indikator Program / Kegiatan / Sub Kegiatan	Capaian Kinerja Dan Kerangka Pendanaan							Lokasi	Sumber Dana
				Target 2024	Pagu Indikatif Belanja (Rp)					Total		
					Operasi	Modal	Tidak Terduga	Transfer	Total			
1	2	3	4	5	6	7	8	9	10	11	12	
			Jumlah Sarana, Prasarana dan Utilitas Sekolah yang Dilaksanakan Pemeliharaan	1 Unit	0,00	0,00	0,00	0,00	0,00	Kota Malang, Lowokwaru, Ketawanggede	PENDAPATAN ASLI DAERAH (PAD)	
	1.01.02.2.04	Pengelolaan Pendidikan Nonformal/Kesetaraan	Tingkat Partisipasi Warga Negara Usia 7-18 Tahun yang berpartisipasi dalam Pendidikan Dasar	97 Lembaga								
43	1.01.02.2.04.0010	Penyediaan Biaya Personil Peserta Didik Nonformal/Kesetaraan										
			Jumlah Peserta Didik Nonformal/Kesetaraan yang Menerima Biaya Personil Peserta Didik	40 Peserta Didik	0,00	0,00	0,00	0,00	0,00	Kota Malang, Lowokwaru, Ketawanggede	PENDAPATAN ASLI DAERAH (PAD)	
44	1.01.02.2.04.0016	Pembinaan Kelembagaan dan Manajemen Sekolah Nonformal/Kesetaraan										
			Jumlah Sekolah Nonformal/Kesetaraan yang Dilaksanakan Pembinaan Kelembagaan dan Manajemen	19 Satuan Pendidikan	455.000.000,00	0,00	0,00	0,00	455.000.000,00	Kota Malang, Lowokwaru, Ketawanggede	PENDAPATAN ASLI DAERAH (PAD)	
45	1.01.02.2.04.0017	Pengelolaan Dana BOP Sekolah Nonformal/Kesetaraan										
			Jumlah Sekolah Nonformal/Kesetaraan yang Mengelola Dana BOP	16 Satuan Pendidikan	3.609.900.000,00	0,00	0,00	0,00	3.609.900.000,00	Kota Malang, Lowokwaru, Ketawanggede	DAK Non Fisik-BOP Pendidikan Kesetaraan	
46	1.01.02.2.04.0036	Pengadaan Perlengkapan Peserta Didik										
			Jumlah Perlengkapan Peserta Didik yang Tersedia	40 Paket	0,00	0,00	0,00	0,00	0,00	Semua Kota/Kab, Semua Kecamatan, Semua Kel/Desa Kota Malang, Lowokwaru, Ketawanggede	PENDAPATAN ASLI DAERAH (PAD)	
47	1.01.02.2.04.0046	Penyelenggaraan Proses Belajar bagi Peserta Didik										
			Jumlah Satuan Pendidikan yang Menyelenggarakan Proses Belajar	2029 Peserta Didik	25.072.000,00	0,00	0,00	0,00	25.072.000,00	Kota Malang, Lowokwaru, Ketawanggede	PENDAPATAN ASLI DAERAH (PAD)	
	1.01.03	PROGRAM PENGEMBANGAN KURIKULUM	Capaian SPM Pendidikan mengenai Standar Jumlah dan Kualitas Pendidik dan Tenaga Kependidikan Persentase peserta didik PAUD yang berkembang sesuai harapan Persentase siswa dg nilai asesment kompetensi (numerasi) memenuhi kompetensi minimum	70 % 80 % 65 %								

No	Kode	Urusan / Bidang Urusan / Program / Kegiatan / Sub Kegiatan	Indikator Program / Kegiatan / Sub Kegiatan	Capaian Kinerja Dan Kerangka Pendanaan							Lokasi	Sumber Dana
				Target 2024	Pagu Indikatif Belanja (Rp)					Total		
					Operasi	Modal	Tidak Terduga	Transfer	Total			
1	2	3	4	5	6	7	8	9	10	11	12	
	1.01.03.2.01	Penetapan Kurikulum Muatan Lokal Pendidikan Dasar	Persentase siswa dengan nilai assesment kompetensi (literasi/numerasi) minimum	47.24 %								
48	1.01.03.2.01.0004	Pelatihan Penyusunan Kurikulum Muatan Lokal Pendidikan Dasar										
			Jumlah Penyusun Kurikulum Muatan Lokal Pendidikan Dasar yang Meningkatkan Kompetensinya	100 Orang	4.000.000,00	0,00	0,00	0,00	4.000.000,00	Kota Malang, Semua Kecamatan, Semua Kel/Desa	PENDAPATAN ASLI DAERAH (PAD)	
	1.01.04	PROGRAM PENDIDIK DAN TENAGA KEPENDIDIKAN	Capaian SPM Pendidikan mengenai Standar Jumlah dan Kualitas Pendidik dan Tenaga Kependidikan	100 %								
	1.01.04.2.01	Pemerataan Kuantitas dan Kualitas Pendidik dan Tenaga Kependidikan bagi Satuan Pendidikan Dasar, PAUD, dan Pendidikan Nonformal/Kesetaraan	Jumlah Pendidik pada jenjang PAUD Negeri dan Swasta yang ijazah Diploma IV atau Sarjana dan Sertifikat Pendidikan	100 %								
49	1.01.04.2.01.0001	Perhitungan dan Pemetaan Pendidik dan Tenaga Kependidikan Satuan Pendidikan Dasar, PAUD, dan Pendidikan Nonformal/Kesetaraan										
			Jumlah Dokumen Hasil Perhitungan dan Pemetaan Pendidik dan Tenaga Kependidikan Satuan Satuan Pendidikan Dasar, PAUD, dan Pendidikan Nonformal/Kesetaraan	1 Dokumen	75.156.264,00	0,00	0,00	0,00	75.156.264,00	Kota Malang, Semua Kecamatan, Semua Kel/Desa	PENDAPATAN ASLI DAERAH (PAD)	
50	1.01.04.2.01.0002	Penataan Pendistribusian Pendidik dan Tenaga Kependidikan bagi Satuan Pendidikan Dasar, PAUD, dan Pendidikan Nonformal/Kesetaraan										
			Jumlah Laporan Hasil Pelaksanaan Penataan Pendistribusian Pendidik dan Tenaga Kependidikan Satuan Pendidikan Dasar, PAUD, dan Pendidikan Nonformal/Kesetaraan	1 Laporan	77.756.264,00	0,00	0,00	0,00	77.756.264,00	Kota Malang, Semua Kecamatan, Semua Kel/Desa	PENDAPATAN ASLI DAERAH (PAD)	
	1.01.01	PROGRAM PENUNJANG URUSAN PEMERINTAHAN DAERAH KABUPATEN/KOTA	persentase dokumen perencanaan, keuangan dan pelaporan yang disusun tepat waktu persentase kebutuhan administrasi umum yang ditindaklanjuti sesuai ketentuan persentase pelaporan administrasi kepegawaian tepat waktu persentase sarana dan prasarana dalam kondisi baik	100 % 100 % 100 % 100 %								
	1.01.01.2.01	Perencanaan, Penganggaran, dan Evaluasi Kinerja Perangkat Daerah	Jumlah Dokumen Perencanaan, Penganggaran, dan Evaluasi Kinerja Perangkat Daerah	7 Dokumen								

No	Kode	Urusan / Bidang Urusan / Program / Kegiatan / Sub Kegiatan	Indikator Program / Kegiatan / Sub Kegiatan	Capaian Kinerja Dan Kerangka Pendanaan							Lokasi	Sumber Dana
				Target 2024	Pagu Indikatif Belanja (Rp)					Total		
					Operasi	Modal	Tidak Terduga	Transfer	Total			
1	2	3	4	5	6	7	8	9	10	11	12	
51	1.01.01.2.01.0001	Penyusunan Dokumen Perencanaan Perangkat Daerah										
			Jumlah Dokumen Perencanaan Perangkat Daerah	2 Dokumen	128.398.012,00	0,00	0,00	0,00	128.398.012,00	Kota Malang, Lowokwaru, Ketawanggede	PENDAPATAN ASLI DAERAH (PAD)	
52	1.01.01.2.01.0002	Koordinasi dan Penyusunan Dokumen RKA-SKPD										
			Jumlah Dokumen RKA-SKPD dan Laporan Hasil Koordinasi Penyusunan Dokumen RKA-SKPD	1 Dokumen	0,00	0,00	0,00	0,00	0,00	Kota Malang, Lowokwaru, Ketawanggede	PENDAPATAN ASLI DAERAH (PAD)	
53	1.01.01.2.01.0003	Koordinasi dan Penyusunan Dokumen Perubahan RKA-SKPD										
			Jumlah Dokumen Perubahan RKA-SKPD dan Laporan Hasil Koordinasi Penyusunan Dokumen Perubahan RKA-SKPD	1 Dokumen	0,00	0,00	0,00	0,00	0,00	Kota Malang, Lowokwaru, Ketawanggede	PENDAPATAN ASLI DAERAH (PAD)	
54	1.01.01.2.01.0004	Koordinasi dan Penyusunan DPA-SKPD										
			Jumlah Dokumen DPA-SKPD dan Laporan Hasil Koordinasi Penyusunan Dokumen DPA-SKPD	1 Dokumen	0,00	0,00	0,00	0,00	0,00	Kota Malang, Lowokwaru, Ketawanggede	PENDAPATAN ASLI DAERAH (PAD)	
55	1.01.01.2.01.0005	Koordinasi dan Penyusunan Perubahan DPA- SKPD										
			Jumlah Dokumen Perubahan DPA-SKPD dan Laporan Hasil Koordinasi Penyusunan Dokumen Perubahan DPA-SKPD	0 Dokumen	0,00	0,00	0,00	0,00	0,00	Kota Malang, Lowokwaru, Ketawanggede	PENDAPATAN ASLI DAERAH (PAD)	
56	1.01.01.2.01.0006	Koordinasi dan Penyusunan Laporan Capaian Kinerja dan Ikhtisar Realisasi Kinerja SKPD										
			Jumlah Laporan Capaian Kinerja dan Ikhtisar Realisasi Kinerja SKPD dan Laporan Hasil Koordinasi Penyusunan Laporan Capaian Kinerja dan Ikhtisar Realisasi Kinerja SKPD	1 Laporan	0,00	0,00	0,00	0,00	0,00	Kota Malang, Lowokwaru, Ketawanggede	PENDAPATAN ASLI DAERAH (PAD)	
57	1.01.01.2.01.0007	Evaluasi Kinerja Perangkat Daerah										
			Jumlah Laporan Evaluasi Kinerja Perangkat Daerah	4 Laporan	174.074.264,00	0,00	0,00	0,00	174.074.264,00	Kota Malang, Lowokwaru, Ketawanggede	PENDAPATAN ASLI DAERAH (PAD)	
	1.01.01.2.02	Administrasi Keuangan Perangkat Daerah	Jumlah Dokumen Administrasi Keuangan	10 Dokumen								

No	Kode	Urusan / Bidang Urusan / Program / Kegiatan / Sub Kegiatan	Indikator Program / Kegiatan / Sub Kegiatan	Capaian Kinerja Dan Kerangka Pendanaan							Lokasi	Sumber Dana
				Target 2024	Pagu Indikatif Belanja (Rp)					Total		
					Operasi	Modal	Tidak Terduga	Transfer	Total			
1	2	3	4	5	6	7	8	9	10	11	12	
58	1.01.01.2.02.0001	Penyediaan Gaji dan Tunjangan ASN										
			Jumlah Orang yang Menerima Gaji dan Tunjangan ASN	3345 Orang/bulan	349.862.967.121,00	0,00	0,00	0,00	349.862.967.121,00	Kota Malang, Lowokwaru, Ketawanggede	DAK Non Fisik-Tamsil Guru PNSD DAK Non Fisik-TPG PNSD Dana Transfer Umum-Dana Alokasi Umum DAU Tambahan Dukungan Pendanaan atas Kebijakan Penggajian Pegawai Pemerintah dengan Perjanjian Kerja DAU yang Ditentukan Penggunaannya Bidang Pendidikan PENDAPATAN ASLI DAERAH (PAD)	
59	1.01.01.2.02.0003	Pelaksanaan Penatausahaan dan Pengujian/Verifikasi Keuangan SKPD										
			Jumlah Dokumen Penatausahaan dan Pengujian/Verifikasi Keuangan SKPD	920 Dokumen	179.782.560,00	0,00	0,00	0,00	179.782.560,00	Kota Malang, Lowokwaru, Ketawanggede	PENDAPATAN ASLI DAERAH (PAD)	
60	1.01.01.2.02.0004	Koordinasi dan Pelaksanaan Akuntansi SKPD										
			Jumlah Dokumen Koordinasi dan Pelaksanaan Akuntansi SKPD	2 Dokumen	9.000.000,00	0,00	0,00	0,00	9.000.000,00	Kota Malang, Lowokwaru, Ketawanggede	PENDAPATAN ASLI DAERAH (PAD)	
61	1.01.01.2.02.0005	Koordinasi dan Penyusunan Laporan Keuangan Akhir Tahun SKPD										
			Jumlah Laporan Keuangan Akhir Tahun SKPD dan Laporan Hasil Koordinasi Penyusunan Laporan Keuangan Akhir Tahun SKPD	1 Laporan	15.000.000,00	0,00	0,00	0,00	15.000.000,00	Kota Malang, Lowokwaru, Ketawanggede	PENDAPATAN ASLI DAERAH (PAD)	
62	1.01.01.2.02.0006	Pengelolaan dan Penyiapan Bahan Tanggapan Pemeriksaan										
			Jumlah Dokumen Bahan Tanggapan Pemeriksaan dan Tindak Lanjut Pemeriksaan	3 Dokumen	5.000.000,00	0,00	0,00	0,00	5.000.000,00	Kota Malang, Lowokwaru, Ketawanggede	PENDAPATAN ASLI DAERAH (PAD)	



No	Kode	Urusan / Bidang Urusan / Program / Kegiatan / Sub Kegiatan	Indikator Program / Kegiatan / Sub Kegiatan	Capaian Kinerja Dan Kerangka Pendanaan							Lokasi	Sumber Dana
				Target 2024	Pagu Indikatif Belanja (Rp)					Total		
					Operasi	Modal	Tidak Terduga	Transfer	Total			
1	2	3	4	5	6	7	8	9	10	11	12	
63	1.01.01.2.02.0007	Koordinasi dan Penyusunan Laporan Keuangan Bulanan/ Triwulanan/ Semesteran SKPD										
			Jumlah Laporan Keuangan Bulanan/ Triwulanan/ Semesteran SKPD dan Laporan Koordinasi Penyusunan Laporan Keuangan Bulanan/Triwulanan/Semesteran SKPD	4 Laporan	17.250.000,00	0,00	0,00	0,00	17.250.000,00	Kota Malang, Lowokwaru, Ketawanggede	PENDAPATAN ASLI DAERAH (PAD)	
	1.01.01.2.03	Administrasi Barang Milik Daerah pada Perangkat Daerah	[deleted] Jumlah Dokumen rencana Kebutuhan Barang Milik Daerah SKPD	34 Dokumen								
64	1.01.01.2.03.0001	Penyusunan Perencanaan Kebutuhan Barang Milik Daerah SKPD										
			Jumlah Rencana Kebutuhan Barang Milik Daerah SKPD	452 Dokumen	0,00	0,00	0,00	0,00	0,00	Kota Malang, Semua Kecamatan, Semua Kel/Desa	PENDAPATAN ASLI DAERAH (PAD)	
65	1.01.01.2.03.0002	Pengamanan Barang Milik Daerah SKPD										
			Jumlah Dokumen Pengamanan Barang Milik Daerah SKPD	1 Dokumen	69.896.600,00	0,00	0,00	0,00	69.896.600,00	Kota Malang, Semua Kecamatan, Semua Kel/Desa	PENDAPATAN ASLI DAERAH (PAD)	
66	1.01.01.2.03.0005	Rekonsiliasi dan Penyusunan Laporan Barang Milik Daerah pada SKPD										
			Jumlah Laporan Rekonsiliasi dan Penyusunan Laporan Barang Milik Daerah pada SKPD	4 Laporan	35.000.000,00	0,00	0,00	0,00	35.000.000,00	Kota Malang, Semua Kecamatan, Semua Kel/Desa	PENDAPATAN ASLI DAERAH (PAD)	
67	1.01.01.2.03.0006	Penatausahaan Barang Milik Daerah pada SKPD										
			Jumlah Laporan Penatausahaan Barang Milik Daerah pada SKPD	28 Laporan	25.000.000,00	0,00	0,00	0,00	25.000.000,00	Kota Malang, Semua Kecamatan, Semua Kel/Desa	PENDAPATAN ASLI DAERAH (PAD)	
	1.01.01.2.05	Administrasi Kepegawaian Perangkat Daerah	Jumlah Dokumen Kepegawaian	3 Dokumen								
68	1.01.01.2.05.0003	Pendataan dan Pengolahan Administrasi Kepegawaian										
			Jumlah Dokumen Pendataan dan Pengolahan Administrasi Kepegawaian	14 Dokumen	10.000.000,00	0,00	0,00	0,00	10.000.000,00	Kota Malang, Semua Kecamatan, Semua Kel/Desa	PENDAPATAN ASLI DAERAH (PAD)	

No	Kode	Urusan / Bidang Urusan / Program / Kegiatan / Sub Kegiatan	Indikator Program / Kegiatan / Sub Kegiatan	Capaian Kinerja Dan Kerangka Pendanaan							Lokasi	Sumber Dana
				Target 2024	Pagu Indikatif Belanja (Rp)					Total		
					Operasi	Modal	Tidak Terduga	Transfer	Total			
1	2	3	4	5	6	7	8	9	10	11	12	
69	1.01.01.2.05.0005	Monitoring, Evaluasi, dan Penilaian Kinerja Pegawai										
			Jumlah Dokumen Monitoring, Evaluasi, dan Penilaian Kinerja Pegawai	12 Dokumen	15.000.000,00	0,00	0,00	0,00	15.000.000,00	Kota Malang, Semua Kecamatan, Semua Kel/Desa	PENDAPATAN ASLI DAERAH (PAD)	
70	1.01.01.2.05.0009	Pendidikan dan Pelatihan Pegawai Berdasarkan Tugas dan Fungsi										
			Jumlah Pegawai Berdasarkan Tugas dan Fungsi yang Mengikuti Pendidikan dan Pelatihan	306 Orang	0,00	0,00	0,00	0,00	0,00	Kota Malang, Semua Kecamatan, Semua Kel/Desa	PENDAPATAN ASLI DAERAH (PAD)	
71	1.01.01.2.05.0010	Sosialisasi Peraturan Perundang-Undangan										
			Jumlah Orang yang Mengikuti Sosialisasi Peraturan Perundang-Undangan	250 Orang	0,00	0,00	0,00	0,00	0,00	Kota Malang, Semua Kecamatan, Semua Kel/Desa	PENDAPATAN ASLI DAERAH (PAD)	
72	1.01.01.2.05.0011	Bimbingan Teknis Implementasi Peraturan Perundang-Undangan										
			Jumlah Orang yang Mengikuti Bimbingan Teknis Implementasi Peraturan Perundang-Undangan	306 Orang	0,00	0,00	0,00	0,00	0,00	Kota Malang, Semua Kecamatan, Semua Kel/Desa	PENDAPATAN ASLI DAERAH (PAD)	
	1.01.01.2.06	Administrasi Umum Perangkat Daerah	Jumlah Dokumen Administrasi Perangkat Daerah	10 Dokumen								
73	1.01.01.2.06.0001	Penyediaan Komponen Instalasi Listrik/Penerangan Bangunan Kantor										
			Jumlah Paket Komponen Instalasi Listrik/Penerangan Bangunan Kantor yang Disediakan	20 Paket	34.300.000,00	700.000,00	0,00	0,00	35.000.000,00	Kota Malang, Semua Kecamatan, Semua Kel/Desa	PENDAPATAN ASLI DAERAH (PAD)	
74	1.01.01.2.06.0002	Penyediaan Peralatan dan Perlengkapan Kantor										
			Jumlah Paket Peralatan dan Perlengkapan Kantor yang Disediakan	45 Paket	139.859.476,00	0,00	0,00	0,00	139.859.476,00	Kota Malang, Semua Kecamatan, Semua Kel/Desa	PENDAPATAN ASLI DAERAH (PAD)	
75	1.01.01.2.06.0003	Penyediaan Peralatan Rumah Tangga										
			Jumlah Paket Peralatan Rumah Tangga yang Disediakan	10 Paket	0,00	0,00	0,00	0,00	0,00	Kota Malang, Semua Kecamatan, Semua Kel/Desa	PENDAPATAN ASLI DAERAH (PAD)	

No	Kode	Urusan / Bidang Urusan / Program / Kegiatan / Sub Kegiatan	Indikator Program / Kegiatan / Sub Kegiatan	Capaian Kinerja Dan Kerangka Pendanaan							Lokasi	Sumber Dana
				Target 2024	Pagu Indikatif Belanja (Rp)					Total		
					Operasi	Modal	Tidak Terduga	Transfer	Total			
1	2	3	4	5	6	7	8	9	10	11	12	
76	1.01.01.2.06.0005	Penyediaan Barang Cetak dan Penggandaan										
			Jumlah Paket Barang Cetak dan Penggandaan yang Disediakan	22 Paket	50.000.000,00	0,00	0,00	0,00	50.000.000,00	Kota Malang, Semua Kecamatan, Semua Kel/Desa	PENDAPATAN ASLI DAERAH (PAD)	
77	1.01.01.2.06.0006	Penyediaan Bahan Bacaan dan Peraturan Perundang-undangan										
			Jumlah Dokumen Bahan Bacaan dan Peraturan Perundang-Undangan yang Disediakan	1250 Dokumen	25.000.000,00	0,00	0,00	0,00	25.000.000,00	Kota Malang, Semua Kecamatan, Semua Kel/Desa	PENDAPATAN ASLI DAERAH (PAD)	
78	1.01.01.2.06.0008	Fasilitas Kunjungan Tamu										
			Jumlah Laporan Fasilitas Kunjungan Tamu	36 Laporan	116.308.140,00	0,00	0,00	0,00	116.308.140,00	Kota Malang, Semua Kecamatan, Semua Kel/Desa	PENDAPATAN ASLI DAERAH (PAD)	
79	1.01.01.2.06.0009	Penyelenggaraan Rapat Koordinasi dan Konsultasi SKPD										
			Jumlah Laporan Penyelenggaraan Rapat Koordinasi dan Konsultasi SKPD	840 Laporan	1.656.533.180,00	0,00	0,00	0,00	1.656.533.180,00	Kota Malang, Semua Kecamatan, Semua Kel/Desa	PENDAPATAN ASLI DAERAH (PAD)	
80	1.01.01.2.06.0011	Dukungan Pelaksanaan Sistem Pemerintahan Berbasis Elektronik pada SKPD										
			Jumlah Dokumen Dukungan Pelaksanaan Sistem Pemerintahan Berbasis Elektronik pada SKPD	3 Dokumen	0,00	0,00	0,00	0,00	0,00	Kota Malang, Semua Kecamatan, Semua Kel/Desa	PENDAPATAN ASLI DAERAH (PAD)	
	1.01.01.2.07	Pengadaan Barang Milik Daerah Penunjang Urusan Pemerintah Daerah	Jumlah Pengadaan Barang Milik Daerah Penunjang Urusan	2 Dokumen								
81	1.01.01.2.07.0002	Pengadaan Kendaraan Dinas Operasional atau Lapangan										
			Jumlah Unit Kendaraan Dinas Operasional atau Lapangan yang Disediakan	4 Unit	2.510.000,00	57.490.000,00	0,00	0,00	60.000.000,00	Kota Malang, Semua Kecamatan, Semua Kel/Desa	PENDAPATAN ASLI DAERAH (PAD)	
82	1.01.01.2.07.0005	Pengadaan Mebel										
			Jumlah Paket Mebel yang Disediakan	200 Unit	6.930.000,00	43.070.000,00	0,00	0,00	50.000.000,00	Kota Malang, Semua Kecamatan, Semua Kel/Desa	PENDAPATAN ASLI DAERAH (PAD)	

No	Kode	Urusan / Bidang Urusan / Program / Kegiatan / Sub Kegiatan	Indikator Program / Kegiatan / Sub Kegiatan	Capaian Kinerja Dan Kerangka Pendanaan							Lokasi	Sumber Dana
				Target 2024	Pagu Indikatif Belanja (Rp)					Total		
					Operasi	Modal	Tidak Terduga	Transfer	Total			
1	2	3	4	5	6	7	8	9	10	11	12	
83	1.01.01.2.07.0006	Pengadaan Peralatan dan Mesin Lainnya										
			Jumlah Unit Peralatan dan Mesin Lainnya yang Disediakan	25 Unit	0,00	0,00	0,00	0,00	0,00	Kota Malang, Semua Kecamatan, Semua Kel/Desa	PENDAPATAN ASLI DAERAH (PAD)	
84	1.01.01.2.07.0008	Pengadaan Aset Tak Berwujud										
			Jumlah Unit Aset Tak Berwujud yang Disediakan	2 Unit	0,00	0,00	0,00	0,00	0,00	Kota Malang, Semua Kecamatan, Semua Kel/Desa	PENDAPATAN ASLI DAERAH (PAD)	
85	1.01.01.2.07.0009	Pengadaan Gedung Kantor atau Bangunan Lainnya										
			Jumlah Unit Gedung Kantor atau Bangunan Lainnya yang Disediakan	1 Unit	0,00	0,00	0,00	0,00	0,00	Kota Malang, Semua Kecamatan, Semua Kel/Desa	PENDAPATAN ASLI DAERAH (PAD)	
86	1.01.01.2.07.0010	Pengadaan Sarana dan Prasarana Gedung Kantor atau Bangunan Lainnya										
			Jumlah Unit Sarana dan Prasarana Gedung Kantor atau Bangunan Lainnya yang Disediakan	20 Unit	0,00	0,00	0,00	0,00	0,00	Kota Malang, Semua Kecamatan, Semua Kel/Desa	PENDAPATAN ASLI DAERAH (PAD)	
87	1.01.01.2.07.0011	Pengadaan Sarana dan Prasarana Pendukung Gedung Kantor atau Bangunan Lainnya										
			Jumlah Unit Sarana dan Prasarana Pendukung Gedung Kantor atau Bangunan Lainnya yang Disediakan	25 Unit	0,00	0,00	0,00	0,00	0,00	Kota Malang, Semua Kecamatan, Semua Kel/Desa	PENDAPATAN ASLI DAERAH (PAD)	
	1.01.01.2.08	Penyediaan Jasa Penunjang Urusan Pemerintahan Daerah	Jumlah Dokumen Penyediaan Jasa Penunjang Urusan Pemerintah	7 Dokumen								
88	1.01.01.2.08.0001	Penyediaan Jasa Surat Menyurat										
			Jumlah Laporan Penyediaan Jasa Surat Menyurat	12 Laporan	276.032.560,00	0,00	0,00	0,00	276.032.560,00	Kota Malang, Semua Kecamatan, Semua Kel/Desa	PENDAPATAN ASLI DAERAH (PAD)	
89	1.01.01.2.08.0002	Penyediaan Jasa Komunikasi, Sumber Daya Air dan Listrik										

No	Kode	Urusan / Bidang Urusan / Program / Kegiatan / Sub Kegiatan	Indikator Program / Kegiatan / Sub Kegiatan	Capaian Kinerja Dan Kerangka Pendanaan							Lokasi	Sumber Dana
				Target 2024	Pagu Indikatif Belanja (Rp)					Total		
					Operasi	Modal	Tidak Terduga	Transfer	Total			
1	2	3	4	5	6	7	8	9	10	11	12	
			Jumlah Laporan Penyediaan Jasa Komunikasi, Sumber Daya Air dan Listrik yang Disediakan	12 Laporan	480.000.070,00	0,00	0,00	0,00	480.000.070,00	Kota Malang, Semua Kecamatan, Semua Kel/Desa	PENDAPATAN ASLI DAERAH (PAD)	
90	1.01.01.2.08.0003	Penyediaan Jasa Peralatan dan Perlengkapan Kantor										
			Jumlah Laporan Penyediaan Jasa Peralatan dan Perlengkapan Kantor yang Disediakan	12 Laporan	0,00	0,00	0,00	0,00	0,00	Kota Malang, Semua Kecamatan, Semua Kel/Desa	PENDAPATAN ASLI DAERAH (PAD)	
91	1.01.01.2.08.0004	Penyediaan Jasa Pelayanan Umum Kantor										
			Jumlah Laporan Penyediaan Jasa Pelayanan Umum Kantor yang Disediakan	72 Laporan	1.816.039.440,00	0,00	0,00	0,00	1.816.039.440,00	Kota Malang, Semua Kecamatan, Semua Kel/Desa	PENDAPATAN ASLI DAERAH (PAD)	
	1.01.01.2.09	Pemeliharaan Barang Milik Daerah Penunjang Urusan Pemerintahan Daerah	Jumlah Dokum Pemeliharaan Barang Milik Daerah	5 Dokumen								
92	1.01.01.2.09.0001	Penyediaan Jasa Pemeliharaan, Biaya Pemeliharaan, dan Pajak Kendaraan Perorangan Dinas atau Kendaraan Dinas Jabatan										
			Jumlah Kendaraan Perorangan Dinas atau Kendaraan Dinas Jabatan yang Dipelihara dan dibayarkan Pajaknya	2 Unit	74.000.000,00	0,00	0,00	0,00	74.000.000,00	Kota Malang, Semua Kecamatan, Semua Kel/Desa	PENDAPATAN ASLI DAERAH (PAD)	
93	1.01.01.2.09.0002	Penyediaan Jasa Pemeliharaan, Biaya Pemeliharaan, Pajak dan Perizinan Kendaraan Dinas Operasional atau Lapangan										
			Jumlah Kendaraan Dinas Operasional atau Lapangan yang Dipelihara dan dibayarkan Pajak dan Perizinannya	62 Unit	574.008.140,00	0,00	0,00	0,00	574.008.140,00	Kota Malang, Semua Kecamatan, Semua Kel/Desa	PENDAPATAN ASLI DAERAH (PAD)	
94	1.01.01.2.09.0009	Pemeliharaan/Rehabilitasi Gedung Kantor dan Bangunan Lainnya										
			Jumlah Gedung Kantor dan Bangunan Lainnya yang Dipelihara/Direhabilitasi	2 Unit	123.460.000,00	0,00	0,00	0,00	123.460.000,00	Kota Malang, Semua Kecamatan, Semua Kel/Desa	PENDAPATAN ASLI DAERAH (PAD)	
95	1.01.01.2.09.0010	Pemeliharaan/Rehabilitasi Sarana dan Prasarana Gedung Kantor atau Bangunan Lainnya										

No	Kode	Urusan / Bidang Urusan / Program / Kegiatan / Sub Kegiatan	Indikator Program / Kegiatan / Sub Kegiatan	Capaian Kinerja Dan Kerangka Pendanaan							Lokasi	Sumber Dana
				Target 2024	Pagu Indikatif Belanja (Rp)					Total		
					Operasi	Modal	Tidak Terduga	Transfer	Total			
1	2	3	4	5	6	7	8	9	10	11	12	
			Jumlah Sarana dan Prasarana Gedung Kantor atau Bangunan Lainnya yang Dipelihara/Direhabilitasi	30 Unit	83.490.000,00	0,00	0,00	0,00	83.490.000,00	Kota Malang, Semua Kecamatan, Semua Kel/Desa	PENDAPATAN ASLI DAERAH (PAD)	
96	1.01.01.2.09.0011	Pemeliharaan/Rehabilitasi Sarana dan Prasarana Pendukung Gedung Kantor atau Bangunan Lainnya										
			Jumlah Sarana dan Prasarana Pendukung Gedung Kantor atau Bangunan Lainnya yang Dipelihara/Direhabilitasi	15 Unit	0,00	0,00	0,00	0,00	0,00	Kota Malang, Semua Kecamatan, Semua Kel/Desa	PENDAPATAN ASLI DAERAH (PAD)	
	2	URUSAN PEMERINTAHAN WAJIB YANG TIDAK BERKAITAN DENGAN PELAYANAN DASAR										
	2.22	URUSAN PEMERINTAHAN BIDANG KEBUDAYAAN										
	2.22.02	PROGRAM PENGEMBANGAN KEBUDAYAAN	Persentase kelestarian keanekaragaman dan kekayaan budaya yang dikembangkan	75 %								
	2.22.02.2.02	Pelestarian Kesenian Tradisional yang Masyarakat Pelakunya dalam Daerah Kabupaten/Kota	Jumlah Kegiatan Pelestarian Kesenian Tradisional yang melibatkan masyarakat	2 Kegiatan								
97	2.22.02.2.02.0001	Pelindungan, Pengembangan, Pemanfaatan Objek Pemajuan Tradisi Budaya										
			Jumlah Objek Pemajuan Tradisi Budaya yang Dilakukan Pelindungan, Pengembangan dan Pemanfaatan	10 Objek	825.000.000,00	0,00	0,00	0,00	825.000.000,00	Kota Malang, Semua Kecamatan, Semua Kel/Desa	PENDAPATAN ASLI DAERAH (PAD)	
98	2.22.02.2.02.0003	Pemberian Penghargaan kepada Pihak yang Berprestasi atau Berkontribusi Luar Biasa Sesuai dengan Prestasi dan Kontribusinya dalam Pemajuan Kebudayaan										
			Jumlah Orang/Lembaga yang Diberi Penghargaan untuk Mereka yang Berjasa dalam Pemajuan Kebudayaan	20 Sertifikat	0,00	0,00	0,00	0,00	0,00	Kota Malang, Semua Kecamatan, Semua Kel/Desa	PENDAPATAN ASLI DAERAH (PAD)	
	2.22.02.2.03	Pembinaan Lembaga Adat yang Penganutnya dalam Daerah Kabupaten/Kota	Jumlah Kegiatan Pembinaan Lembaga Adat	1 Kegiatan								
99	2.22.02.2.03.0001	Pelindungan, Pengembangan, Pemanfaatan Objek Pemajuan Lembaga Adat										

No	Kode	Urusan / Bidang Urusan / Program / Kegiatan / Sub Kegiatan	Indikator Program / Kegiatan / Sub Kegiatan	Capaian Kinerja Dan Kerangka Pendanaan							Lokasi	Sumber Dana
				Target 2024	Pagu Indikatif Belanja (Rp)					Total		
					Operasi	Modal	Tidak Terduga	Transfer	Total			
1	2	3	4	5	6	7	8	9	10	11	12	
			Jumlah Objek Pemajuan Lembaga Adat yang Telah Dilakukan Pelindungan, Pengembangan dan Pemanfaatan	1 Objek	0,00	0,00	0,00	0,00	0,00	Kota Malang, Semua Kecamatan, Semua Kel/Desa	PENDAPATAN ASLI DAERAH (PAD)	
	2.22.03	PROGRAM PENGEMBANGAN KESENIAN TRADISIONAL	Persentase Pembinaan Lembaga Kesenian Tradisional yang Aktif	10 %								
	2.22.03.2.01	Pembinaan Kesenian yang Masyarakat Pelakunya dalam Daerah Kabupaten/Kota	Jumlah Kegiatan Pembinaan Kesenian yang melibatkan Masyarakat	2 Kegiatan								
100	2.22.03.2.01.0001	Peningkatan Pendidikan dan Pelatihan Sumber Daya Manusia Kesenian Tradisional										
			Jumlah Sumber Daya Manusia Kesenian Tradisional yang Mendapat Pendidikan dan Pelatihan (Ditingkatkan Kompetensinya)	100 Orang	0,00	0,00	0,00	0,00	0,00	Kota Malang, Semua Kecamatan, Semua Kel/Desa	PENDAPATAN ASLI DAERAH (PAD)	
101	2.22.03.2.01.0003	Peningkatan Kapasitas Tata Kelola Lembaga Kesenian Tradisional										
			Jumlah Lembaga Kesenian Tradisional yang Ditingkatkan Kapasitasnya	50 Lembaga	1.650.000.000,00	0,00	0,00	0,00	1.650.000.000,00	Kota Malang, Semua Kecamatan, Semua Kel/Desa	PENDAPATAN ASLI DAERAH (PAD)	
	2.22.04	PROGRAM PEMBINAAN SEJARAH	Persentase Pembinaan Pelaku Sejarah	1 %								
	2.22.04.2.01	Pembinaan Sejarah Lokal dalam 1 (Satu) Daerah Kabupaten/Kota	Jumlah Pembinaan sejarawan lokal	1 Kegiatan								
102	2.22.04.2.01.0001	Pemberdayaan Sumber Daya Manusia dan Lembaga Sejarah Lokal Kabupaten/Kota										
			Jumlah Sumber Daya Manusia dan Lembaga Sejarah Lokal Provinsi yang Diberdayakan	5 Orang	100.000.000,00	0,00	0,00	0,00	100.000.000,00	Kota Malang, Semua Kecamatan, Semua Kel/Desa	PENDAPATAN ASLI DAERAH (PAD)	
	2.22.05	PROGRAM PELESTARIAN DAN PENGELOLAAN CAGAR BUDAYA	Persentase Cagar Budaya yang Dilestarikan	100 %								
	2.22.05.2.01	Penetapan Cagar Budaya Peringkat Kabupaten/Kota	Jumlah Cagar Budaya yang ditetapkan	22 Cagar Budaya								
103	2.22.05.2.01.0002	Penetapan Cagar Budaya										
			Jumlah Objek Cagar Budaya yang Ditetapkan	20 Objek	48.000.000,00	0,00	0,00	0,00	48.000.000,00	Kota Malang, Semua Kecamatan, Semua Kel/Desa	PENDAPATAN ASLI DAERAH (PAD)	

No	Kode	Urusan / Bidang Urusan / Program / Kegiatan / Sub Kegiatan	Indikator Program / Kegiatan / Sub Kegiatan	Capaian Kinerja Dan Kerangka Pendanaan							Lokasi	Sumber Dana
				Target 2024	Pagu Indikatif Belanja (Rp)					Total		
					Operasi	Modal	Tidak Terduga	Transfer	Total			
1	2	3	4	5	6	7	8	9	10	11	12	
	2.22.05.2.02	Pengelolaan Cagar Budaya Peringkat Kabupaten/Kota	Jumlah kegiatan Pengelolaan Cagar Budaya	1 Kegiatan								
104	2.22.05.2.02.0001	Pelindungan Cagar Budaya										
			Jumlah Objek Cagar Budaya yang Dilindungi	75 Objek	0,00	0,00	0,00	0,00	0,00	Kota Malang, Semua Kecamatan, Semua Kel/Desa	PENDAPATAN ASLI DAERAH (PAD)	
105	2.22.05.2.02.0003	Pemanfaatan Cagar Budaya										
			Jumlah Objek Cagar Budaya yang Dimanfaatkan	75 Objek	0,00	0,00	0,00	0,00	0,00	Kota Malang, Semua Kecamatan, Semua Kel/Desa	PENDAPATAN ASLI DAERAH (PAD)	
	2.22.06	PROGRAM PENGELOLAAN PERMUSEUMAN	Nilai Kepuasan Pengunjung Museum	80 %								
	2.22.06.2.01	Pengelolaan Museum Kabupaten/Kota	Jumlah Museum yang dikelola	2 Museum								
106	2.22.06.2.01.0001	Pelindungan, Pengembangan, dan Pemanfaatan Koleksi Secara Terpadu										
			Jumlah Koleksi Museum yang Dilakukan Pelindungan, Pengembangan, dan Pemanfaatan Koleksi Secara Terpadu	243 Unit	0,00	0,00	0,00	0,00	0,00	Kota Malang, Semua Kecamatan, Semua Kel/Desa	PENDAPATAN ASLI DAERAH (PAD)	
107	2.22.06.2.01.0003	Peningkatan Pelayanan dan Akses Masyarakat Terhadap Museum										
			Jumlah Pelayanan dan Akses Masyarakat Terhadap Museum	2 Unit	963.245.584,00	0,00	0,00	0,00	963.245.584,00	Kota Malang, Semua Kecamatan, Semua Kel/Desa	DAK Non Fisik-BOP Museum dan Taman Budaya-Museum PENDAPATAN ASLI DAERAH (PAD)	
108	2.22.06.2.01.0005	Revitalisasi Sarana dan Prasarana Museum										
			Jumlah Sarana dan Prasarana Museum yang Direvitalisasi	2 Unit	0,00	0,00	0,00	0,00	0,00	Kota Malang, Semua Kecamatan, Semua Kel/Desa	PENDAPATAN ASLI DAERAH (PAD)	
		SMP NEGERI 01 MALANG										
	1	URUSAN PEMERINTAHAN WAJIB YANG BERKAITAN DENGAN PELAYANAN DASAR										
	1.01	URUSAN PEMERINTAHAN BIDANG PENDIDIKAN										



No	Kode	Urusan / Bidang Urusan / Program / Kegiatan / Sub Kegiatan	Indikator Program / Kegiatan / Sub Kegiatan	Capaian Kinerja Dan Kerangka Pendanaan							Lokasi	Sumber Dana
				Target 2024	Pagu Indikatif Belanja (Rp)							
					Operasi	Modal	Tidak Terduga	Transfer	Total			
1	2	3	4	5	6	7	8	9	10	11	12	
	1.01.02	PROGRAM PENGELOLAAN PENDIDIKAN	-	-								
	1.01.02.2.02	Pengelolaan Pendidikan Sekolah Menengah Pertama	-	-								
109	1.01.02.2.02.0032	Penyediaan Biaya Personil Peserta Didik Sekolah Menengah Pertama										
			Jumlah Peserta didik Sekolah Menengah Pertama yang Menerima Biaya Personil Peserta Didik	763 Peserta Didik	313.515.200,00	0,00	0,00	0,00	313.515.200,00	Kota Malang, Semua Kecamatan, Semua Kel/Desa	PENDAPATAN ASLI DAERAH (PAD)	
110	1.01.02.2.02.0042	Pengelolaan Dana BOS Sekolah Menengah Pertama										
			Jumlah Sekolah Menengah pertama yang Mengelola Dana BOS	1 Satuan Pendidikan	802.100.000,00	29.500.000,00	0,00	0,00	831.600.000,00	Kota Malang, Semua Kecamatan, Semua Kel/Desa	DAK Non Fisik-BOS Reguler	
		SMP NEGERI 02 MALANG										
	1	URUSAN PEMERINTAHAN WAJIB YANG BERKAITAN DENGAN PELAYANAN DASAR										
	1.01	URUSAN PEMERINTAHAN BIDANG PENDIDIKAN										
	1.01.02	PROGRAM PENGELOLAAN PENDIDIKAN	-	-								
	1.01.02.2.02	Pengelolaan Pendidikan Sekolah Menengah Pertama	-	-								
111	1.01.02.2.02.0032	Penyediaan Biaya Personil Peserta Didik Sekolah Menengah Pertama										
			Jumlah Peserta didik Sekolah Menengah Pertama yang Menerima Biaya Personil Peserta Didik	1074 Peserta Didik	645.209.088,00	0,00	0,00	0,00	645.209.088,00	Kota Malang, Semua Kecamatan, Semua Kel/Desa	PENDAPATAN ASLI DAERAH (PAD)	
112	1.01.02.2.02.0042	Pengelolaan Dana BOS Sekolah Menengah Pertama										
			Jumlah Sekolah Menengah pertama yang Mengelola Dana BOS	1 Satuan Pendidikan	1.155.500.000,00	16.000.000,00	0,00	0,00	1.171.500.000,00	Kota Malang, Semua Kecamatan, Semua Kel/Desa	DAK Non Fisik-BOS Reguler	
		SMP NEGERI 03 MALANG										
	1	URUSAN PEMERINTAHAN WAJIB YANG BERKAITAN DENGAN PELAYANAN DASAR										
	1.01	URUSAN PEMERINTAHAN BIDANG PENDIDIKAN										

No	Kode	Urusan / Bidang Urusan / Program / Kegiatan / Sub Kegiatan	Indikator Program / Kegiatan / Sub Kegiatan	Capaian Kinerja Dan Kerangka Pendanaan							Lokasi	Sumber Dana
				Target 2024	Pagu Indikatif Belanja (Rp)							
					Operasi	Modal	Tidak Terduga	Transfer	Total			
1	2	3	4	5	6	7	8	9	10	11	12	
	1.01.02	PROGRAM PENGELOLAAN PENDIDIKAN	-	-								
	1.01.02.2.02	Pengelolaan Pendidikan Sekolah Menengah Pertama	-	-								
113	1.01.02.2.02.0032	Penyediaan Biaya Personil Peserta Didik Sekolah Menengah Pertama										
			Jumlah Peserta didik Sekolah Menengah Pertama yang Menerima Biaya Personil Peserta Didik	848 Peserta Didik	1.026.453.324,00	0,00	0,00	0,00	1.026.453.324,00	Kota Malang, Semua Kecamatan, Semua Kel/Desa	PENDAPATAN ASLI DAERAH (PAD)	
114	1.01.02.2.02.0042	Pengelolaan Dana BOS Sekolah Menengah Pertama										
			Jumlah Sekolah Menengah pertama yang Mengelola Dana BOS	1 Satuan Pendidikan	918.500.000,00	0,00	0,00	0,00	918.500.000,00	Kota Malang, Semua Kecamatan, Semua Kel/Desa	DAK Non Fisik-BOS Reguler	
		SMP NEGERI 04 MALANG										
	1	URUSAN PEMERINTAHAN WAJIB YANG BERKAITAN DENGAN PELAYANAN DASAR										
	1.01	URUSAN PEMERINTAHAN BIDANG PENDIDIKAN										
	1.01.02	PROGRAM PENGELOLAAN PENDIDIKAN	-	-								
	1.01.02.2.02	Pengelolaan Pendidikan Sekolah Menengah Pertama	-	-								
115	1.01.02.2.02.0032	Penyediaan Biaya Personil Peserta Didik Sekolah Menengah Pertama										
			Jumlah Peserta didik Sekolah Menengah Pertama yang Menerima Biaya Personil Peserta Didik	876 Peserta Didik	571.571.400,00	4.840.000,00	0,00	0,00	576.411.400,00	Kota Malang, Semua Kecamatan, Semua Kel/Desa	PENDAPATAN ASLI DAERAH (PAD)	
116	1.01.02.2.02.0042	Pengelolaan Dana BOS Sekolah Menengah Pertama										
			Jumlah Sekolah Menengah pertama yang Mengelola Dana BOS	1 Satuan Pendidikan	914.700.000,00	39.000.000,00	0,00	0,00	953.700.000,00	Kota Malang, Semua Kecamatan, Semua Kel/Desa	DAK Non Fisik-BOS Reguler	
		SMP NEGERI 05 MALANG										
	1	URUSAN PEMERINTAHAN WAJIB YANG BERKAITAN DENGAN PELAYANAN DASAR										
	1.01	URUSAN PEMERINTAHAN BIDANG PENDIDIKAN										

No	Kode	Urusan / Bidang Urusan / Program / Kegiatan / Sub Kegiatan	Indikator Program / Kegiatan / Sub Kegiatan	Capaian Kinerja Dan Kerangka Pendanaan							Lokasi	Sumber Dana
				Target 2024	Pagu Indikatif Belanja (Rp)					Total		
					Operasi	Modal	Tidak Terduga	Transfer	Total			
1	2	3	4	5	6	7	8	9	10	11	12	
	1.01.02	PROGRAM PENGELOLAAN PENDIDIKAN	-	-								
	1.01.02.2.02	Pengelolaan Pendidikan Sekolah Menengah Pertama	-	-								
117	1.01.02.2.02.0032	Penyediaan Biaya Personil Peserta Didik Sekolah Menengah Pertama										
			Jumlah Peserta didik Sekolah Menengah Pertama yang Menerima Biaya Personil Peserta Didik	880 Peserta Didik	340.173.500,00	16.650.000,00	0,00	0,00	356.823.500,00	Kota Malang, Semua Kecamatan, Semua Kel/Desa	PENDAPATAN ASLI DAERAH (PAD)	
118	1.01.02.2.02.0042	Pengelolaan Dana BOS Sekolah Menengah Pertama										
			Jumlah Sekolah Menengah pertama yang Mengelola Dana BOS	1 Satuan Pendidikan	940.500.000,00	0,00	0,00	0,00	940.500.000,00	Kota Malang, Semua Kecamatan, Semua Kel/Desa	DAK Non Fisik-BOS Reguler	
		SMP NEGERI 06 MALANG										
	1	URUSAN PEMERINTAHAN WAJIB YANG BERKAITAN DENGAN PELAYANAN DASAR										
	1.01	URUSAN PEMERINTAHAN BIDANG PENDIDIKAN										
	1.01.02	PROGRAM PENGELOLAAN PENDIDIKAN	-	-								
	1.01.02.2.02	Pengelolaan Pendidikan Sekolah Menengah Pertama	-	-								
119	1.01.02.2.02.0032	Penyediaan Biaya Personil Peserta Didik Sekolah Menengah Pertama										
			Jumlah Peserta didik Sekolah Menengah Pertama yang Menerima Biaya Personil Peserta Didik	758 Peserta Didik	358.116.752,00	1.764.548,00	0,00	0,00	359.881.300,00	Kota Malang, Semua Kecamatan, Semua Kel/Desa	PENDAPATAN ASLI DAERAH (PAD)	
120	1.01.02.2.02.0042	Pengelolaan Dana BOS Sekolah Menengah Pertama										
			Jumlah Sekolah Menengah pertama yang Mengelola Dana BOS	1 Satuan Pendidikan	847.300.000,00	20.600.000,00	0,00	0,00	867.900.000,00	Kota Malang, Semua Kecamatan, Semua Kel/Desa	DAK Non Fisik-BOS Reguler	
		SMP NEGERI 07 MALANG										
	1	URUSAN PEMERINTAHAN WAJIB YANG BERKAITAN DENGAN PELAYANAN DASAR										
	1.01	URUSAN PEMERINTAHAN BIDANG PENDIDIKAN										

No	Kode	Urusan / Bidang Urusan / Program / Kegiatan / Sub Kegiatan	Indikator Program / Kegiatan / Sub Kegiatan	Capaian Kinerja Dan Kerangka Pendanaan							Lokasi	Sumber Dana
				Target 2024	Pagu Indikatif Belanja (Rp)							
					Operasi	Modal	Tidak Terduga	Transfer	Total			
1	2	3	4	5	6	7	8	9	10	11	12	
	1.01.02	PROGRAM PENGELOLAAN PENDIDIKAN	-	-								
	1.01.02.2.02	Pengelolaan Pendidikan Sekolah Menengah Pertama	-	-								
121	1.01.02.2.02.0032	Penyediaan Biaya Personil Peserta Didik Sekolah Menengah Pertama										
			Jumlah Peserta didik Sekolah Menengah Pertama yang Menerima Biaya Personil Peserta Didik	779 Peserta Didik	327.366.200,00	0,00	0,00	0,00	327.366.200,00	Kota Malang, Semua Kecamatan, Semua Kel/Desa	PENDAPATAN ASLI DAERAH (PAD)	
122	1.01.02.2.02.0042	Pengelolaan Dana BOS Sekolah Menengah Pertama										
			Jumlah Sekolah Menengah pertama yang Mengelola Dana BOS	1 Satuan Pendidikan	832.100.000,00	32.500.000,00	0,00	0,00	864.600.000,00	Kota Malang, Semua Kecamatan, Semua Kel/Desa	DAK Non Fisik-BOS Reguler	
		SMP NEGERI 08 MALANG										
1		URUSAN PEMERINTAHAN WAJIB YANG BERKAITAN DENGAN PELAYANAN DASAR										
	1.01	URUSAN PEMERINTAHAN BIDANG PENDIDIKAN										
	1.01.02	PROGRAM PENGELOLAAN PENDIDIKAN	-	-								
	1.01.02.2.02	Pengelolaan Pendidikan Sekolah Menengah Pertama	-	-								
123	1.01.02.2.02.0032	Penyediaan Biaya Personil Peserta Didik Sekolah Menengah Pertama										
			Jumlah Peserta didik Sekolah Menengah Pertama yang Menerima Biaya Personil Peserta Didik	764 Peserta Didik	296.023.500,00	0,00	0,00	0,00	296.023.500,00	Kota Malang, Semua Kecamatan, Semua Kel/Desa	PENDAPATAN ASLI DAERAH (PAD)	
124	1.01.02.2.02.0042	Pengelolaan Dana BOS Sekolah Menengah Pertama										
			Jumlah Sekolah Menengah pertama yang Mengelola Dana BOS	1 Satuan Pendidikan	762.501.600,00	67.998.400,00	0,00	0,00	830.500.000,00	Kota Malang, Semua Kecamatan, Semua Kel/Desa	DAK Non Fisik-BOS Reguler	
		SMP NEGERI 09 MALANG										
1		URUSAN PEMERINTAHAN WAJIB YANG BERKAITAN DENGAN PELAYANAN DASAR										
	1.01	URUSAN PEMERINTAHAN BIDANG PENDIDIKAN										

No	Kode	Urusan / Bidang Urusan / Program / Kegiatan / Sub Kegiatan	Indikator Program / Kegiatan / Sub Kegiatan	Capaian Kinerja Dan Kerangka Pendanaan							Lokasi	Sumber Dana
				Target 2024	Pagu Indikatif Belanja (Rp)							
					Operasi	Modal	Tidak Terduga	Transfer	Total			
1	2	3	4	5	6	7	8	9	10	11	12	
	1.01.02	PROGRAM PENGELOLAAN PENDIDIKAN	-	-								
	1.01.02.2.02	Pengelolaan Pendidikan Sekolah Menengah Pertama	-	-								
125	1.01.02.2.02.0032	Penyediaan Biaya Personil Peserta Didik Sekolah Menengah Pertama										
			Jumlah Peserta didik Sekolah Menengah Pertama yang Menerima Biaya Personil Peserta Didik	725 Peserta Didik	318.243.100,00	7.000.000,00	0,00	0,00	325.243.100,00	Kota Malang, Semua Kecamatan, Semua Kel/Desa	PENDAPATAN ASLI DAERAH (PAD)	
126	1.01.02.2.02.0042	Pengelolaan Dana BOS Sekolah Menengah Pertama										
			Jumlah Sekolah Menengah pertama yang Mengelola Dana BOS	1 Satuan Pendidikan	734.065.000,00	83.235.000,00	0,00	0,00	817.300.000,00	Kota Malang, Semua Kecamatan, Semua Kel/Desa	DAK Non Fisik-BOS Reguler	
		SMP NEGERI 10 MALANG										
	1	URUSAN PEMERINTAHAN WAJIB YANG BERKAITAN DENGAN PELAYANAN DASAR										
	1.01	URUSAN PEMERINTAHAN BIDANG PENDIDIKAN										
	1.01.02	PROGRAM PENGELOLAAN PENDIDIKAN	-	-								
	1.01.02.2.02	Pengelolaan Pendidikan Sekolah Menengah Pertama	-	-								
127	1.01.02.2.02.0032	Penyediaan Biaya Personil Peserta Didik Sekolah Menengah Pertama										
			Jumlah Peserta didik Sekolah Menengah Pertama yang Menerima Biaya Personil Peserta Didik	879 Peserta Didik	370.304.300,00	0,00	0,00	0,00	370.304.300,00	Kota Malang, Semua Kecamatan, Semua Kel/Desa	PENDAPATAN ASLI DAERAH (PAD)	
128	1.01.02.2.02.0042	Pengelolaan Dana BOS Sekolah Menengah Pertama										
			Jumlah Sekolah Menengah pertama yang Mengelola Dana BOS	1 Satuan Pendidikan	966.900.000,00	0,00	0,00	0,00	966.900.000,00	Kota Malang, Semua Kecamatan, Semua Kel/Desa	DAK Non Fisik-BOS Reguler	
		SMP NEGERI 11 MALANG										
	1	URUSAN PEMERINTAHAN WAJIB YANG BERKAITAN DENGAN PELAYANAN DASAR										
	1.01	URUSAN PEMERINTAHAN BIDANG PENDIDIKAN										

No	Kode	Urusan / Bidang Urusan / Program / Kegiatan / Sub Kegiatan	Indikator Program / Kegiatan / Sub Kegiatan	Capaian Kinerja Dan Kerangka Pendanaan							Lokasi	Sumber Dana
				Target 2024	Pagu Indikatif Belanja (Rp)					Total		
					Operasi	Modal	Tidak Terduga	Transfer	Total			
1	2	3	4	5	6	7	8	9	10	11	12	
	1.01.02	PROGRAM PENGELOLAAN PENDIDIKAN	-	-								
	1.01.02.2.02	Pengelolaan Pendidikan Sekolah Menengah Pertama	-	-								
129	1.01.02.2.02.0032	Penyediaan Biaya Personil Peserta Didik Sekolah Menengah Pertama										
			Jumlah Peserta didik Sekolah Menengah Pertama yang Menerima Biaya Personil Peserta Didik	814 Peserta Didik	648.630.240,00	0,00	0,00	0,00	648.630.240,00	Kota Malang, Semua Kecamatan, Semua Kel/Desa	PENDAPATAN ASLI DAERAH (PAD)	
130	1.01.02.2.02.0042	Pengelolaan Dana BOS Sekolah Menengah Pertama										
			Jumlah Sekolah Menengah pertama yang Mengelola Dana BOS	1 Satuan Pendidikan	900.900.000,00	0,00	0,00	0,00	900.900.000,00	Kota Malang, Semua Kecamatan, Semua Kel/Desa	DAK Non Fisik-BOS Reguler	
		SMP NEGERI 12 MALANG										
1		URUSAN PEMERINTAHAN WAJIB YANG BERKAITAN DENGAN PELAYANAN DASAR										
	1.01	URUSAN PEMERINTAHAN BIDANG PENDIDIKAN										
	1.01.02	PROGRAM PENGELOLAAN PENDIDIKAN	-	-								
	1.01.02.2.02	Pengelolaan Pendidikan Sekolah Menengah Pertama	-	-								
131	1.01.02.2.02.0032	Penyediaan Biaya Personil Peserta Didik Sekolah Menengah Pertama										
			Jumlah Peserta didik Sekolah Menengah Pertama yang Menerima Biaya Personil Peserta Didik	753 Peserta Didik	311.710.704,00	1.802.596,00	0,00	0,00	313.513.300,00	Kota Malang, Semua Kecamatan, Semua Kel/Desa	PENDAPATAN ASLI DAERAH (PAD)	
132	1.01.02.2.02.0042	Pengelolaan Dana BOS Sekolah Menengah Pertama										
			Jumlah Sekolah Menengah pertama yang Mengelola Dana BOS	1 Satuan Pendidikan	823.900.000,00	0,00	0,00	0,00	823.900.000,00	Kota Malang, Semua Kecamatan, Semua Kel/Desa	DAK Non Fisik-BOS Reguler	
		SMP NEGERI 13 MALANG										
1		URUSAN PEMERINTAHAN WAJIB YANG BERKAITAN DENGAN PELAYANAN DASAR										
	1.01	URUSAN PEMERINTAHAN BIDANG PENDIDIKAN										

No	Kode	Urusan / Bidang Urusan / Program / Kegiatan / Sub Kegiatan	Indikator Program / Kegiatan / Sub Kegiatan	Capaian Kinerja Dan Kerangka Pendanaan							Lokasi	Sumber Dana
				Target 2024	Pagu Indikatif Belanja (Rp)							
					Operasi	Modal	Tidak Terduga	Transfer	Total			
1	2	3	4	5	6	7	8	9	10	11	12	
	1.01.02	PROGRAM PENGELOLAAN PENDIDIKAN	-	-								
	1.01.02.2.02	Pengelolaan Pendidikan Sekolah Menengah Pertama	-	-								
133	1.01.02.2.02.0032	Penyediaan Biaya Personil Peserta Didik Sekolah Menengah Pertama										
			Jumlah Peserta didik Sekolah Menengah Pertama yang Menerima Biaya Personil Peserta Didik	851 Peserta Didik	762.020.272,00	0,00	0,00	0,00	762.020.272,00	Kota Malang, Semua Kecamatan, Semua Kel/Desa	PENDAPATAN ASLI DAERAH (PAD)	
134	1.01.02.2.02.0042	Pengelolaan Dana BOS Sekolah Menengah Pertama										
			Jumlah Sekolah Menengah pertama yang Mengelola Dana BOS	1 Satuan Pendidikan	907.600.000,00	12.000.000,00	0,00	0,00	919.600.000,00	Kota Malang, Semua Kecamatan, Semua Kel/Desa	DAK Non Fisik-BOS Reguler	
		SMP NEGERI 14 MALANG										
1		URUSAN PEMERINTAHAN WAJIB YANG BERKAITAN DENGAN PELAYANAN DASAR										
	1.01	URUSAN PEMERINTAHAN BIDANG PENDIDIKAN										
	1.01.02	PROGRAM PENGELOLAAN PENDIDIKAN	-	-								
	1.01.02.2.02	Pengelolaan Pendidikan Sekolah Menengah Pertama	-	-								
135	1.01.02.2.02.0032	Penyediaan Biaya Personil Peserta Didik Sekolah Menengah Pertama										
			Jumlah Peserta didik Sekolah Menengah Pertama yang Menerima Biaya Personil Peserta Didik	821 Peserta Didik	382.287.600,00	0,00	0,00	0,00	382.287.600,00	Kota Malang, Semua Kecamatan, Semua Kel/Desa	PENDAPATAN ASLI DAERAH (PAD)	
136	1.01.02.2.02.0042	Pengelolaan Dana BOS Sekolah Menengah Pertama										
			Jumlah Sekolah Menengah pertama yang Mengelola Dana BOS	1 Satuan Pendidikan	891.820.000,00	18.980.000,00	0,00	0,00	910.800.000,00	Kota Malang, Semua Kecamatan, Semua Kel/Desa	DAK Non Fisik-BOS Reguler	
		SMP NEGERI 15 MALANG										
1		URUSAN PEMERINTAHAN WAJIB YANG BERKAITAN DENGAN PELAYANAN DASAR										
	1.01	URUSAN PEMERINTAHAN BIDANG PENDIDIKAN										

No	Kode	Urusan / Bidang Urusan / Program / Kegiatan / Sub Kegiatan	Indikator Program / Kegiatan / Sub Kegiatan	Capaian Kinerja Dan Kerangka Pendanaan							Lokasi	Sumber Dana
				Target 2024	Pagu Indikatif Belanja (Rp)							
					Operasi	Modal	Tidak Terduga	Transfer	Total			
1	2	3	4	5	6	7	8	9	10	11	12	
	1.01.02	PROGRAM PENGELOLAAN PENDIDIKAN	-	-								
	1.01.02.2.02	Pengelolaan Pendidikan Sekolah Menengah Pertama	-	-								
137	1.01.02.2.02.0032	Penyediaan Biaya Personil Peserta Didik Sekolah Menengah Pertama										
			Jumlah Peserta didik Sekolah Menengah Pertama yang Menerima Biaya Personil Peserta Didik	853 Peserta Didik	363.378.800,00	0,00	0,00	0,00	363.378.800,00	Kota Malang, Semua Kecamatan, Semua Kel/Desa	PENDAPATAN ASLI DAERAH (PAD)	
138	1.01.02.2.02.0042	Pengelolaan Dana BOS Sekolah Menengah Pertama										
			Jumlah Sekolah Menengah pertama yang Mengelola Dana BOS	1 Satuan Pendidikan	950.400.000,00	0,00	0,00	0,00	950.400.000,00	Kota Malang, Semua Kecamatan, Semua Kel/Desa	DAK Non Fisik-BOS Reguler	
		SMP NEGERI 16 MALANG										
	1	URUSAN PEMERINTAHAN WAJIB YANG BERKAITAN DENGAN PELAYANAN DASAR										
	1.01	URUSAN PEMERINTAHAN BIDANG PENDIDIKAN										
	1.01.02	PROGRAM PENGELOLAAN PENDIDIKAN	-	-								
	1.01.02.2.02	Pengelolaan Pendidikan Sekolah Menengah Pertama	-	-								
139	1.01.02.2.02.0032	Penyediaan Biaya Personil Peserta Didik Sekolah Menengah Pertama										
			Jumlah Peserta didik Sekolah Menengah Pertama yang Menerima Biaya Personil Peserta Didik	791 Peserta Didik	883.410.240,00	0,00	0,00	0,00	883.410.240,00	Kota Malang, Semua Kecamatan, Semua Kel/Desa	PENDAPATAN ASLI DAERAH (PAD)	
140	1.01.02.2.02.0042	Pengelolaan Dana BOS Sekolah Menengah Pertama										
			Jumlah Sekolah Menengah pertama yang Mengelola Dana BOS	1 Satuan Pendidikan	863.700.000,00	57.000.000,00	0,00	0,00	920.700.000,00	Kota Malang, Semua Kecamatan, Semua Kel/Desa	DAK Non Fisik-BOS Reguler	
		SMP NEGERI 17 MALANG										
	1	URUSAN PEMERINTAHAN WAJIB YANG BERKAITAN DENGAN PELAYANAN DASAR										
	1.01	URUSAN PEMERINTAHAN BIDANG PENDIDIKAN										



No	Kode	Urusan / Bidang Urusan / Program / Kegiatan / Sub Kegiatan	Indikator Program / Kegiatan / Sub Kegiatan	Capaian Kinerja Dan Kerangka Pendanaan							Lokasi	Sumber Dana
				Target 2024	Pagu Indikatif Belanja (Rp)					Total		
					Operasi	Modal	Tidak Terduga	Transfer				
1	2	3	4	5	6	7	8	9	10	11	12	
	1.01.02	PROGRAM PENGELOLAAN PENDIDIKAN	-	-								
	1.01.02.2.02	Pengelolaan Pendidikan Sekolah Menengah Pertama	-	-								
141	1.01.02.2.02.0032	Penyediaan Biaya Personil Peserta Didik Sekolah Menengah Pertama										
			Jumlah Peserta didik Sekolah Menengah Pertama yang Menerima Biaya Personil Peserta Didik	825 Peserta Didik	690.351.200,00	0,00	0,00	0,00	690.351.200,00	Kota Malang, Semua Kecamatan, Semua Kel/Desa	PENDAPATAN ASLI DAERAH (PAD)	
142	1.01.02.2.02.0042	Pengelolaan Dana BOS Sekolah Menengah Pertama										
			Jumlah Sekolah Menengah pertama yang Mengelola Dana BOS	1 Satuan Pendidikan	919.600.000,00	0,00	0,00	0,00	919.600.000,00	Kota Malang, Semua Kecamatan, Semua Kel/Desa	DAK Non Fisik-BOS Reguler	
		SMP NEGERI 18 MALANG										
	1	URUSAN PEMERINTAHAN WAJIB YANG BERKAITAN DENGAN PELAYANAN DASAR										
	1.01	URUSAN PEMERINTAHAN BIDANG PENDIDIKAN										
	1.01.02	PROGRAM PENGELOLAAN PENDIDIKAN	-	-								
	1.01.02.2.02	Pengelolaan Pendidikan Sekolah Menengah Pertama	-	-								
143	1.01.02.2.02.0032	Penyediaan Biaya Personil Peserta Didik Sekolah Menengah Pertama										
			Jumlah Peserta didik Sekolah Menengah Pertama yang Menerima Biaya Personil Peserta Didik	840 Peserta Didik	623.549.700,00	0,00	0,00	0,00	623.549.700,00	Kota Malang, Semua Kecamatan, Semua Kel/Desa	PENDAPATAN ASLI DAERAH (PAD)	
144	1.01.02.2.02.0042	Pengelolaan Dana BOS Sekolah Menengah Pertama										
			Jumlah Sekolah Menengah pertama yang Mengelola Dana BOS	1 Satuan Pendidikan	837.400.000,00	87.700.000,00	0,00	0,00	925.100.000,00	Kota Malang, Semua Kecamatan, Semua Kel/Desa	DAK Non Fisik-BOS Reguler	
		SMP NEGERI 19 MALANG										
	1	URUSAN PEMERINTAHAN WAJIB YANG BERKAITAN DENGAN PELAYANAN DASAR										
	1.01	URUSAN PEMERINTAHAN BIDANG PENDIDIKAN										

No	Kode	Urusan / Bidang Urusan / Program / Kegiatan / Sub Kegiatan	Indikator Program / Kegiatan / Sub Kegiatan	Capaian Kinerja Dan Kerangka Pendanaan							Lokasi	Sumber Dana
				Target 2024	Pagu Indikatif Belanja (Rp)							
					Operasi	Modal	Tidak Terduga	Transfer	Total			
1	2	3	4	5	6	7	8	9	10	11	12	
	1.01.02	PROGRAM PENGELOLAAN PENDIDIKAN	-	-								
	1.01.02.2.02	Pengelolaan Pendidikan Sekolah Menengah Pertama	-	-								
145	1.01.02.2.02.0032	Penyediaan Biaya Personil Peserta Didik Sekolah Menengah Pertama										
			Jumlah Peserta didik Sekolah Menengah Pertama yang Menerima Biaya Personil Peserta Didik	919 Peserta Didik	763.043.264,00	0,00	0,00	0,00	763.043.264,00	Kota Malang, Semua Kecamatan, Semua Kel/Desa	PENDAPATAN ASLI DAERAH (PAD)	
146	1.01.02.2.02.0042	Pengelolaan Dana BOS Sekolah Menengah Pertama										
			Jumlah Sekolah Menengah pertama yang Mengelola Dana BOS	1 Satuan Pendidikan	1.030.000.000,00	22.700.000,00	0,00	0,00	1.052.700.000,00	Kota Malang, Semua Kecamatan, Semua Kel/Desa	DAK Non Fisik-BOS Reguler	
		SMP NEGERI 20 MALANG										
1		URUSAN PEMERINTAHAN WAJIB YANG BERKAITAN DENGAN PELAYANAN DASAR										
	1.01	URUSAN PEMERINTAHAN BIDANG PENDIDIKAN										
	1.01.02	PROGRAM PENGELOLAAN PENDIDIKAN	-	-								
	1.01.02.2.02	Pengelolaan Pendidikan Sekolah Menengah Pertama	-	-								
147	1.01.02.2.02.0032	Penyediaan Biaya Personil Peserta Didik Sekolah Menengah Pertama										
			Jumlah Peserta didik Sekolah Menengah Pertama yang Menerima Biaya Personil Peserta Didik	882 Peserta Didik	361.993.700,00	0,00	0,00	0,00	361.993.700,00	Kota Malang, Semua Kecamatan, Semua Kel/Desa	PENDAPATAN ASLI DAERAH (PAD)	
148	1.01.02.2.02.0042	Pengelolaan Dana BOS Sekolah Menengah Pertama										
			Jumlah Sekolah Menengah pertama yang Mengelola Dana BOS	1 Satuan Pendidikan	939.100.000,00	8.000.000,00	0,00	0,00	947.100.000,00	Kota Malang, Semua Kecamatan, Semua Kel/Desa	DAK Non Fisik-BOS Reguler	
		SMP NEGERI 21 MALANG										
1		URUSAN PEMERINTAHAN WAJIB YANG BERKAITAN DENGAN PELAYANAN DASAR										
	1.01	URUSAN PEMERINTAHAN BIDANG PENDIDIKAN										

No	Kode	Urusan / Bidang Urusan / Program / Kegiatan / Sub Kegiatan	Indikator Program / Kegiatan / Sub Kegiatan	Capaian Kinerja Dan Kerangka Pendanaan							Lokasi	Sumber Dana
				Target 2024	Pagu Indikatif Belanja (Rp)							
					Operasi	Modal	Tidak Terduga	Transfer	Total			
1	2	3	4	5	6	7	8	9	10	11	12	
	1.01.02	PROGRAM PENGELOLAAN PENDIDIKAN	-	-								
	1.01.02.2.02	Pengelolaan Pendidikan Sekolah Menengah Pertama	-	-								
149	1.01.02.2.02.0032	Penyediaan Biaya Personil Peserta Didik Sekolah Menengah Pertama										
			Jumlah Peserta didik Sekolah Menengah Pertama yang Menerima Biaya Personil Peserta Didik	802 Peserta Didik	325.611.100,00	0,00	0,00	0,00	325.611.100,00	Kota Malang, Semua Kecamatan, Semua Kel/Desa	PENDAPATAN ASLI DAERAH (PAD)	
150	1.01.02.2.02.0042	Pengelolaan Dana BOS Sekolah Menengah Pertama										
			Jumlah Sekolah Menengah pertama yang Mengelola Dana BOS	1 Satuan Pendidikan	850.915.000,00	10.385.000,00	0,00	0,00	861.300.000,00	Kota Malang, Semua Kecamatan, Semua Kel/Desa	DAK Non Fisik-BOS Reguler	
		SMP NEGERI 22 MALANG										
1		URUSAN PEMERINTAHAN WAJIB YANG BERKAITAN DENGAN PELAYANAN DASAR										
	1.01	URUSAN PEMERINTAHAN BIDANG PENDIDIKAN										
	1.01.02	PROGRAM PENGELOLAAN PENDIDIKAN	-	-								
	1.01.02.2.02	Pengelolaan Pendidikan Sekolah Menengah Pertama	-	-								
151	1.01.02.2.02.0032	Penyediaan Biaya Personil Peserta Didik Sekolah Menengah Pertama										
			Jumlah Peserta didik Sekolah Menengah Pertama yang Menerima Biaya Personil Peserta Didik	610 Peserta Didik	251.185.700,00	0,00	0,00	0,00	251.185.700,00	Kota Malang, Semua Kecamatan, Semua Kel/Desa	PENDAPATAN ASLI DAERAH (PAD)	
152	1.01.02.2.02.0042	Pengelolaan Dana BOS Sekolah Menengah Pertama										
			Jumlah Sekolah Menengah pertama yang Mengelola Dana BOS	1 Satuan Pendidikan	660.355.000,00	22.745.000,00	0,00	0,00	683.100.000,00	Kota Malang, Semua Kecamatan, Semua Kel/Desa	DAK Non Fisik-BOS Reguler	
		SMP NEGERI 23 MALANG										
1		URUSAN PEMERINTAHAN WAJIB YANG BERKAITAN DENGAN PELAYANAN DASAR										
	1.01	URUSAN PEMERINTAHAN BIDANG PENDIDIKAN										

No	Kode	Urusan / Bidang Urusan / Program / Kegiatan / Sub Kegiatan	Indikator Program / Kegiatan / Sub Kegiatan	Capaian Kinerja Dan Kerangka Pendanaan							Lokasi	Sumber Dana
				Target 2024	Pagu Indikatif Belanja (Rp)							
					Operasi	Modal	Tidak Terduga	Transfer	Total			
1	2	3	4	5	6	7	8	9	10	11	12	
	1.01.02	PROGRAM PENGELOLAAN PENDIDIKAN	-	-								
	1.01.02.2.02	Pengelolaan Pendidikan Sekolah Menengah Pertama	-	-								
153	1.01.02.2.02.0032	Penyediaan Biaya Personil Peserta Didik Sekolah Menengah Pertama										
			Jumlah Peserta didik Sekolah Menengah Pertama yang Menerima Biaya Personil Peserta Didik	626 Peserta Didik	252.541.632,00	0,00	0,00	0,00	252.541.632,00	Kota Malang, Semua Kecamatan, Semua Kel/Desa	PENDAPATAN ASLI DAERAH (PAD)	
154	1.01.02.2.02.0042	Pengelolaan Dana BOS Sekolah Menengah Pertama										
			Jumlah Sekolah Menengah pertama yang Mengelola Dana BOS	1 Satuan Pendidikan	628.900.000,00	76.200.000,00	0,00	0,00	705.100.000,00	Kota Malang, Semua Kecamatan, Semua Kel/Desa	DAK Non Fisik-BOS Reguler	
		SMP NEGERI 24 MALANG										
	1	URUSAN PEMERINTAHAN WAJIB YANG BERKAITAN DENGAN PELAYANAN DASAR										
	1.01	URUSAN PEMERINTAHAN BIDANG PENDIDIKAN										
	1.01.02	PROGRAM PENGELOLAAN PENDIDIKAN	-	-								
	1.01.02.2.02	Pengelolaan Pendidikan Sekolah Menengah Pertama	-	-								
155	1.01.02.2.02.0032	Penyediaan Biaya Personil Peserta Didik Sekolah Menengah Pertama										
			Jumlah Peserta didik Sekolah Menengah Pertama yang Menerima Biaya Personil Peserta Didik	655 Peserta Didik	543.528.400,00	0,00	0,00	0,00	543.528.400,00	Kota Malang, Semua Kecamatan, Semua Kel/Desa	PENDAPATAN ASLI DAERAH (PAD)	
156	1.01.02.2.02.0042	Pengelolaan Dana BOS Sekolah Menengah Pertama										
			Jumlah Sekolah Menengah pertama yang Mengelola Dana BOS	1 Satuan Pendidikan	717.200.000,00	0,00	0,00	0,00	717.200.000,00	Kota Malang, Semua Kecamatan, Semua Kel/Desa	DAK Non Fisik-BOS Reguler	
		SMP NEGERI 25 MALANG										
	1	URUSAN PEMERINTAHAN WAJIB YANG BERKAITAN DENGAN PELAYANAN DASAR										
	1.01	URUSAN PEMERINTAHAN BIDANG PENDIDIKAN										

No	Kode	Urusan / Bidang Urusan / Program / Kegiatan / Sub Kegiatan	Indikator Program / Kegiatan / Sub Kegiatan	Capaian Kinerja Dan Kerangka Pendanaan							Lokasi	Sumber Dana
				Target 2024	Pagu Indikatif Belanja (Rp)					Total		
					Operasi	Modal	Tidak Terduga	Transfer	Total			
1	2	3	4	5	6	7	8	9	10	11	12	
	1.01.02	PROGRAM PENGELOLAAN PENDIDIKAN	-	-								
	1.01.02.2.02	Pengelolaan Pendidikan Sekolah Menengah Pertama	-	-								
157	1.01.02.2.02.0032	Penyediaan Biaya Personil Peserta Didik Sekolah Menengah Pertama										
			Jumlah Peserta didik Sekolah Menengah Pertama yang Menerima Biaya Personil Peserta Didik	389 Peserta Didik	509.778.144,00	0,00	0,00	0,00	509.778.144,00	Kota Malang, Semua Kecamatan, Semua Kel/Desa	PENDAPATAN ASLI DAERAH (PAD)	
158	1.01.02.2.02.0042	Pengelolaan Dana BOS Sekolah Menengah Pertama										
			Jumlah Sekolah Menengah pertama yang Mengelola Dana BOS	1 Satuan Pendidikan	462.000.000,00	11.000.000,00	0,00	0,00	473.000.000,00	Kota Malang, Semua Kecamatan, Semua Kel/Desa	DAK Non Fisik-BOS Reguler	
		SMP NEGERI 26 MALANG										
1		URUSAN PEMERINTAHAN WAJIB YANG BERKAITAN DENGAN PELAYANAN DASAR										
	1.01	URUSAN PEMERINTAHAN BIDANG PENDIDIKAN										
	1.01.02	PROGRAM PENGELOLAAN PENDIDIKAN	-	-								
	1.01.02.2.02	Pengelolaan Pendidikan Sekolah Menengah Pertama	-	-								
159	1.01.02.2.02.0032	Penyediaan Biaya Personil Peserta Didik Sekolah Menengah Pertama										
			Jumlah Peserta didik Sekolah Menengah Pertama yang Menerima Biaya Personil Peserta Didik	583 Peserta Didik	731.215.800,00	0,00	0,00	0,00	731.215.800,00	Kota Malang, Semua Kecamatan, Semua Kel/Desa	PENDAPATAN ASLI DAERAH (PAD)	
160	1.01.02.2.02.0042	Pengelolaan Dana BOS Sekolah Menengah Pertama										
			Jumlah Sekolah Menengah pertama yang Mengelola Dana BOS	1 Satuan Pendidikan	631.400.000,00	0,00	0,00	0,00	631.400.000,00	Kota Malang, Semua Kecamatan, Semua Kel/Desa	DAK Non Fisik-BOS Reguler	
		SMP NEGERI 27 MALANG										
1		URUSAN PEMERINTAHAN WAJIB YANG BERKAITAN DENGAN PELAYANAN DASAR										
	1.01	URUSAN PEMERINTAHAN BIDANG PENDIDIKAN										

No	Kode	Urusan / Bidang Urusan / Program / Kegiatan / Sub Kegiatan	Indikator Program / Kegiatan / Sub Kegiatan	Capaian Kinerja Dan Kerangka Pendanaan							Lokasi	Sumber Dana
				Target 2024	Pagu Indikatif Belanja (Rp)							
					Operasi	Modal	Tidak Terduga	Transfer	Total			
1	2	3	4	5	6	7	8	9	10	11	12	
	1.01.02	PROGRAM PENGELOLAAN PENDIDIKAN	-	-								
	1.01.02.2.02	Pengelolaan Pendidikan Sekolah Menengah Pertama	-	-								
161	1.01.02.2.02.0032	Penyediaan Biaya Personil Peserta Didik Sekolah Menengah Pertama										
			Jumlah Peserta didik Sekolah Menengah Pertama yang Menerima Biaya Personil Peserta Didik	378 Peserta Didik	227.349.000,00	0,00	0,00	0,00	227.349.000,00	Kota Malang, Semua Kecamatan, Semua Kel/Desa	PENDAPATAN ASLI DAERAH (PAD)	
162	1.01.02.2.02.0042	Pengelolaan Dana BOS Sekolah Menengah Pertama										
			Jumlah Sekolah Menengah pertama yang Mengelola Dana BOS	1 Satuan Pendidikan	364.350.000,00	42.650.000,00	0,00	0,00	407.000.000,00	Kota Malang, Semua Kecamatan, Semua Kel/Desa	DAK Non Fisik-BOS Reguler	
		SD NEGERI KLOJEN										
1		URUSAN PEMERINTAHAN WAJIB YANG BERKAITAN DENGAN PELAYANAN DASAR										
1.01		URUSAN PEMERINTAHAN BIDANG PENDIDIKAN										
	1.01.02	PROGRAM PENGELOLAAN PENDIDIKAN	-	-								
	1.01.02.2.01	Pengelolaan Pendidikan Sekolah Dasar	-	-								
163	1.01.02.2.01.0021	Penyediaan Biaya Personil Peserta Didik Sekolah Dasar										
			Jumlah Peserta Didik Sekolah Menengah Atas yang Menerima Biaya Personil Peserta Didik	440 Peserta Didik	347.109.500,00	0,00	0,00	0,00	347.109.500,00	Kota Malang, Semua Kecamatan, Semua Kel/Desa	PENDAPATAN ASLI DAERAH (PAD)	
164	1.01.02.2.01.0029	Pengelolaan Dana BOS Sekolah Dasar										
			Jumlah Sekolah Dasar yang Mengelola Dana BOS	1 Satuan Pendidikan	344.416.000,00	55.184.000,00	0,00	0,00	399.600.000,00	Kota Malang, Semua Kecamatan, Semua Kel/Desa	DAK Non Fisik-BOS Reguler	
		SD NEGERI ARJOSARI 01										
1		URUSAN PEMERINTAHAN WAJIB YANG BERKAITAN DENGAN PELAYANAN DASAR										
1.01		URUSAN PEMERINTAHAN BIDANG PENDIDIKAN										

No	Kode	Urusan / Bidang Urusan / Program / Kegiatan / Sub Kegiatan	Indikator Program / Kegiatan / Sub Kegiatan	Capaian Kinerja Dan Kerangka Pendanaan							Lokasi	Sumber Dana
				Target 2024	Pagu Indikatif Belanja (Rp)					Total		
					Operasi	Modal	Tidak Terduga	Transfer	Total			
1	2	3	4	5	6	7	8	9	10	11	12	
	1.01.02	PROGRAM PENGELOLAAN PENDIDIKAN	Jumlah Lembaga Kursus dan Pelatihan Berbasis Industri Jumlah Lembaga Kursus yang menyelenggarakan Teaching Factory Persentase satuan PAUD yang menyelenggarakan layanan Holistik Integratif Persentase satuan PKBM yang terakreditasi Persentase satuan PAUD yang terakreditasi Angka Partisipasi Kasar (APK) PAUD APK SD APK SMP APM SD APM SMP	5 % 8 % 50 % 65 % 50 % 65 % 100 % 100 % 85 % 85 %								
	1.01.02.2.01	Pengelolaan Pendidikan Sekolah Dasar	APK, APM SD [deleted] Tingkat Partisipasi Warga Negara Usia 7-12 Tahun yang berpartisipasi dalam Pendidikan Dasar	100/85 % 100 %								
165	1.01.02.2.01.0021	Penyediaan Biaya Personil Peserta Didik Sekolah Dasar										
			Jumlah Peserta Didik Sekolah Menengah Atas yang Menerima Biaya Personil Peserta Didik	322 Peserta Didik	149.971.632,00	0,00	0,00	0,00	149.971.632,00	Kota Malang, Semua Kecamatan, Semua Kel/Desa	PENDAPATAN ASLI DAERAH (PAD)	
166	1.01.02.2.01.0029	Pengelolaan Dana BOS Sekolah Dasar										
			Jumlah Sekolah Dasar yang Mengelola Dana BOS	0 Satuan Pendidikan	264.160.000,00	25.640.000,00	0,00	0,00	289.800.000,00	Kota Malang, Semua Kecamatan, Semua Kel/Desa	DAK Non Fisik-BOS Reguler	
		SD NEGERI ARJOSARI 02										
1		URUSAN PEMERINTAHAN WAJIB YANG BERKAITAN DENGAN PELAYANAN DASAR										
	1.01	URUSAN PEMERINTAHAN BIDANG PENDIDIKAN										
	1.01.02	PROGRAM PENGELOLAAN PENDIDIKAN	-	-								
	1.01.02.2.01	Pengelolaan Pendidikan Sekolah Dasar	-	-								
167	1.01.02.2.01.0021	Penyediaan Biaya Personil Peserta Didik Sekolah Dasar										
			Jumlah Peserta Didik Sekolah Menengah Atas yang Menerima Biaya Personil Peserta Didik	164 Peserta Didik	84.436.875,00	0,00	0,00	0,00	84.436.875,00	Kota Malang, Semua Kecamatan, Semua Kel/Desa	PENDAPATAN ASLI DAERAH (PAD)	

No	Kode	Urusan / Bidang Urusan / Program / Kegiatan / Sub Kegiatan	Indikator Program / Kegiatan / Sub Kegiatan	Capaian Kinerja Dan Kerangka Pendanaan							Lokasi	Sumber Dana
				Target 2024	Pagu Indikatif Belanja (Rp)							
					Operasi	Modal	Tidak Terduga	Transfer	Total			
1	2	3	4	5	6	7	8	9	10	11	12	
168	1.01.02.2.01.0029	Pengelolaan Dana BOS Sekolah Dasar										
			Jumlah Sekolah Dasar yang Mengelola Dana BOS	1 Satuan Pendidikan	112.680.000,00	26.820.000,00	0,00	0,00	139.500.000,00	Kota Malang, Semua Kecamatan, Semua Kel/Desa	DAK Non Fisik-BOS Reguler	
		SD NEGERI ARJOSARI 03										
	1	URUSAN PEMERINTAHAN WAJIB YANG BERKAITAN DENGAN PELAYANAN DASAR										
	1.01	URUSAN PEMERINTAHAN BIDANG PENDIDIKAN										
	1.01.02	PROGRAM PENGELOLAAN PENDIDIKAN	-	-								
	1.01.02.2.01	Pengelolaan Pendidikan Sekolah Dasar	-	-								
169	1.01.02.2.01.0021	Penyediaan Biaya Personil Peserta Didik Sekolah Dasar										
			Jumlah Peserta Didik Sekolah Menengah Atas yang Menerima Biaya Personil Peserta Didik	168 Peserta Didik	70.723.125,00	0,00	0,00	0,00	70.723.125,00	Kota Malang, Semua Kecamatan, Semua Kel/Desa	PENDAPATAN ASLI DAERAH (PAD)	
170	1.01.02.2.01.0029	Pengelolaan Dana BOS Sekolah Dasar										
			Jumlah Sekolah Dasar yang Mengelola Dana BOS	1 Satuan Pendidikan	125.740.000,00	22.760.000,00	0,00	0,00	148.500.000,00	Kota Malang, Semua Kecamatan, Semua Kel/Desa	DAK Non Fisik-BOS Reguler	
		SD NEGERI ARJOWINANGUN 01										
	1	URUSAN PEMERINTAHAN WAJIB YANG BERKAITAN DENGAN PELAYANAN DASAR										
	1.01	URUSAN PEMERINTAHAN BIDANG PENDIDIKAN										
	1.01.02	PROGRAM PENGELOLAAN PENDIDIKAN	-	-								
	1.01.02.2.01	Pengelolaan Pendidikan Sekolah Dasar	-	-								
171	1.01.02.2.01.0021	Penyediaan Biaya Personil Peserta Didik Sekolah Dasar										
			Jumlah Peserta Didik Sekolah Menengah Atas yang Menerima Biaya Personil Peserta Didik	192 Peserta Didik	73.294.875,00	0,00	0,00	0,00	73.294.875,00	Kota Malang, Semua Kecamatan, Semua Kel/Desa	PENDAPATAN ASLI DAERAH (PAD)	
172	1.01.02.2.01.0029	Pengelolaan Dana BOS Sekolah Dasar										



No	Kode	Urusan / Bidang Urusan / Program / Kegiatan / Sub Kegiatan	Indikator Program / Kegiatan / Sub Kegiatan	Capaian Kinerja Dan Kerangka Pendanaan							Lokasi	Sumber Dana
				Target 2024	Pagu Indikatif Belanja (Rp)							
					Operasi	Modal	Tidak Terduga	Transfer	Total			
1	2	3	4	5	6	7	8	9	10	11	12	
			Jumlah Sekolah Dasar yang Mengelola Dana BOS	1 Satuan Pendidikan	150.400.000,00	3.500.000,00	0,00	0,00	153.900.000,00	Kota Malang, Semua Kecamatan, Semua Kel/Desa	DAK Non Fisik-BOS Reguler	
		SD NEGERI ARJOWINANGUN 02										
	1	URUSAN PEMERINTAHAN WAJIB YANG BERKAITAN DENGAN PELAYANAN DASAR										
	1.01	URUSAN PEMERINTAHAN BIDANG PENDIDIKAN										
	1.01.02	PROGRAM PENGELOLAAN PENDIDIKAN	-	-								
	1.01.02.2.01	Pengelolaan Pendidikan Sekolah Dasar	-	-								
173	1.01.02.2.01.0021	Penyediaan Biaya Personil Peserta Didik Sekolah Dasar										
			Jumlah Peserta Didik Sekolah Menengah Atas yang Menerima Biaya Personil Peserta Didik	348 Peserta Didik	147.447.000,00	0,00	0,00	0,00	147.447.000,00	Kota Malang, Semua Kecamatan, Semua Kel/Desa	PENDAPATAN ASLI DAERAH (PAD)	
174	1.01.02.2.01.0029	Pengelolaan Dana BOS Sekolah Dasar										
			Jumlah Sekolah Dasar yang Mengelola Dana BOS	1 Satuan Pendidikan	297.296.100,00	12.303.900,00	0,00	0,00	309.600.000,00	Kota Malang, Semua Kecamatan, Semua Kel/Desa	DAK Non Fisik-BOS Reguler	
		SD NEGERI BAKALAN KRAJAN 01										
	1	URUSAN PEMERINTAHAN WAJIB YANG BERKAITAN DENGAN PELAYANAN DASAR										
	1.01	URUSAN PEMERINTAHAN BIDANG PENDIDIKAN										
	1.01.02	PROGRAM PENGELOLAAN PENDIDIKAN	-	-								
	1.01.02.2.01	Pengelolaan Pendidikan Sekolah Dasar	-	-								
175	1.01.02.2.01.0021	Penyediaan Biaya Personil Peserta Didik Sekolah Dasar										
			Jumlah Peserta Didik Sekolah Menengah Atas yang Menerima Biaya Personil Peserta Didik	504 Peserta Didik	476.298.375,00	0,00	0,00	0,00	476.298.375,00	Kota Malang, Semua Kecamatan, Semua Kel/Desa	PENDAPATAN ASLI DAERAH (PAD)	
176	1.01.02.2.01.0029	Pengelolaan Dana BOS Sekolah Dasar										

No	Kode	Urusan / Bidang Urusan / Program / Kegiatan / Sub Kegiatan	Indikator Program / Kegiatan / Sub Kegiatan	Capaian Kinerja Dan Kerangka Pendanaan							Lokasi	Sumber Dana
				Target 2024	Pagu Indikatif Belanja (Rp)					Total		
					Operasi	Modal	Tidak Terduga	Transfer	Total			
1	2	3	4	5	6	7	8	9	10	11	12	
			Jumlah Sekolah Dasar yang Mengelola Dana BOS	1 Satuan Pendidikan	413.700.000,00	39.000.000,00	0,00	0,00	452.700.000,00	Kota Malang, Semua Kecamatan, Semua Kel/Desa	DAK Non Fisik-BOS Reguler	
		SD NEGERI BAKALAN KRAJAN 02										
	1	URUSAN PEMERINTAHAN WAJIB YANG BERKAITAN DENGAN PELAYANAN DASAR										
	1.01	URUSAN PEMERINTAHAN BIDANG PENDIDIKAN										
	1.01.02	PROGRAM PENGELOLAAN PENDIDIKAN	-	-								
	1.01.02.2.01	Pengelolaan Pendidikan Sekolah Dasar	-	-								
177	1.01.02.2.01.0021	Penyediaan Biaya Personil Peserta Didik Sekolah Dasar										
			Jumlah Peserta Didik Sekolah Menengah Atas yang Menerima Biaya Personil Peserta Didik	342 Peserta Didik	178.552.560,00	0,00	0,00	0,00	178.552.560,00	Kota Malang, Semua Kecamatan, Semua Kel/Desa	PENDAPATAN ASLI DAERAH (PAD)	
178	1.01.02.2.01.0029	Pengelolaan Dana BOS Sekolah Dasar										
			Jumlah Sekolah Dasar yang Mengelola Dana BOS	1 Satuan Pendidikan	262.788.000,00	39.612.000,00	0,00	0,00	302.400.000,00	Kota Malang, Semua Kecamatan, Semua Kel/Desa	DAK Non Fisik-BOS Reguler	
		SD NEGERI BALEARJOSARI 01										
	1	URUSAN PEMERINTAHAN WAJIB YANG BERKAITAN DENGAN PELAYANAN DASAR										
	1.01	URUSAN PEMERINTAHAN BIDANG PENDIDIKAN										
	1.01.02	PROGRAM PENGELOLAAN PENDIDIKAN	-	-								
	1.01.02.2.01	Pengelolaan Pendidikan Sekolah Dasar	-	-								
179	1.01.02.2.01.0021	Penyediaan Biaya Personil Peserta Didik Sekolah Dasar										
			Jumlah Peserta Didik Sekolah Menengah Atas yang Menerima Biaya Personil Peserta Didik	273 Peserta Didik	113.585.625,00	0,00	0,00	0,00	113.585.625,00	Kota Malang, Semua Kecamatan, Semua Kel/Desa	PENDAPATAN ASLI DAERAH (PAD)	
180	1.01.02.2.01.0029	Pengelolaan Dana BOS Sekolah Dasar										

No	Kode	Urusan / Bidang Urusan / Program / Kegiatan / Sub Kegiatan	Indikator Program / Kegiatan / Sub Kegiatan	Capaian Kinerja Dan Kerangka Pendanaan							Lokasi	Sumber Dana
				Target 2024	Pagu Indikatif Belanja (Rp)							
					Operasi	Modal	Tidak Terduga	Transfer	Total			
1	2	3	4	5	6	7	8	9	10	11	12	
			Jumlah Sekolah Dasar yang Mengelola Dana BOS	1 Satuan Pendidikan	219.999.000,00	18.501.000,00	0,00	0,00	238.500.000,00	Kota Malang, Semua Kecamatan, Semua Kel/Desa	DAK Non Fisik-BOS Reguler	
		SD NEGERI BALEARJOSARI 02										
	1	URUSAN PEMERINTAHAN WAJIB YANG BERKAITAN DENGAN PELAYANAN DASAR										
	1.01	URUSAN PEMERINTAHAN BIDANG PENDIDIKAN										
	1.01.02	PROGRAM PENGELOLAAN PENDIDIKAN	-	-								
	1.01.02.2.01	Pengelolaan Pendidikan Sekolah Dasar	-	-								
181	1.01.02.2.01.0021	Penyediaan Biaya Personil Peserta Didik Sekolah Dasar										
			Jumlah Peserta Didik Sekolah Menengah Atas yang Menerima Biaya Personil Peserta Didik	123 Peserta Didik	139.678.125,00	0,00	0,00	0,00	139.678.125,00	Kota Malang, Semua Kecamatan, Semua Kel/Desa	PENDAPATAN ASLI DAERAH (PAD)	
182	1.01.02.2.01.0029	Pengelolaan Dana BOS Sekolah Dasar										
			Jumlah Sekolah Dasar yang Mengelola Dana BOS	1 Satuan Pendidikan	98.800.000,00	2.000.000,00	0,00	0,00	100.800.000,00	Kota Malang, Semua Kecamatan, Semua Kel/Desa	DAK Non Fisik-BOS Reguler	
		SD NEGERI BANDULAN 01										
	1	URUSAN PEMERINTAHAN WAJIB YANG BERKAITAN DENGAN PELAYANAN DASAR										
	1.01	URUSAN PEMERINTAHAN BIDANG PENDIDIKAN										
	1.01.02	PROGRAM PENGELOLAAN PENDIDIKAN	-	-								
	1.01.02.2.01	Pengelolaan Pendidikan Sekolah Dasar	-	-								
183	1.01.02.2.01.0021	Penyediaan Biaya Personil Peserta Didik Sekolah Dasar										
			Jumlah Peserta Didik Sekolah Menengah Atas yang Menerima Biaya Personil Peserta Didik	169 Peserta Didik	167.526.048,00	0,00	0,00	0,00	167.526.048,00	Kota Malang, Semua Kecamatan, Semua Kel/Desa	PENDAPATAN ASLI DAERAH (PAD)	
184	1.01.02.2.01.0029	Pengelolaan Dana BOS Sekolah Dasar										

No	Kode	Urusan / Bidang Urusan / Program / Kegiatan / Sub Kegiatan	Indikator Program / Kegiatan / Sub Kegiatan	Capaian Kinerja Dan Kerangka Pendanaan							Lokasi	Sumber Dana
				Target 2024	Pagu Indikatif Belanja (Rp)					Total		
					Operasi	Modal	Tidak Terduga	Transfer	Total			
1	2	3	4	5	6	7	8	9	10	11	12	
			Jumlah Sekolah Dasar yang Mengelola Dana BOS	1 Satuan Pendidikan	146.700.000,00	4.500.000,00	0,00	0,00	151.200.000,00	Kota Malang, Semua Kecamatan, Semua Kel/Desa	DAK Non Fisik-BOS Reguler	
		SD NEGERI BANDULAN 02										
	1	URUSAN PEMERINTAHAN WAJIB YANG BERKAITAN DENGAN PELAYANAN DASAR										
	1.01	URUSAN PEMERINTAHAN BIDANG PENDIDIKAN										
	1.01.02	PROGRAM PENGELOLAAN PENDIDIKAN	-	-								
	1.01.02.2.01	Pengelolaan Pendidikan Sekolah Dasar	-	-								
185	1.01.02.2.01.0021	Penyediaan Biaya Personil Peserta Didik Sekolah Dasar										
			Jumlah Peserta Didik Sekolah Menengah Atas yang Menerima Biaya Personil Peserta Didik	277 Peserta Didik	130.986.000,00	0,00	0,00	0,00	130.986.000,00	Kota Malang, Semua Kecamatan, Semua Kel/Desa	PENDAPATAN ASLI DAERAH (PAD)	
186	1.01.02.2.01.0029	Pengelolaan Dana BOS Sekolah Dasar										
			Jumlah Sekolah Dasar yang Mengelola Dana BOS	1 Satuan Pendidikan	209.800.000,00	35.000.000,00	0,00	0,00	244.800.000,00	Kota Malang, Semua Kecamatan, Semua Kel/Desa	DAK Non Fisik-BOS Reguler	
		SD NEGERI BANDULAN 03										
	1	URUSAN PEMERINTAHAN WAJIB YANG BERKAITAN DENGAN PELAYANAN DASAR										
	1.01	URUSAN PEMERINTAHAN BIDANG PENDIDIKAN										
	1.01.02	PROGRAM PENGELOLAAN PENDIDIKAN	-	-								
	1.01.02.2.01	Pengelolaan Pendidikan Sekolah Dasar	-	-								
187	1.01.02.2.01.0021	Penyediaan Biaya Personil Peserta Didik Sekolah Dasar										
			Jumlah Peserta Didik Sekolah Menengah Atas yang Menerima Biaya Personil Peserta Didik	234 Peserta Didik	269.412.375,00	0,00	0,00	0,00	269.412.375,00	Kota Malang, Semua Kecamatan, Semua Kel/Desa	PENDAPATAN ASLI DAERAH (PAD)	
188	1.01.02.2.01.0029	Pengelolaan Dana BOS Sekolah Dasar										

No	Kode	Urusan / Bidang Urusan / Program / Kegiatan / Sub Kegiatan	Indikator Program / Kegiatan / Sub Kegiatan	Capaian Kinerja Dan Kerangka Pendanaan							Lokasi	Sumber Dana
				Target 2024	Pagu Indikatif Belanja (Rp)							
					Operasi	Modal	Tidak Terduga	Transfer	Total			
1	2	3	4	5	6	7	8	9	10	11	12	
			Jumlah Sekolah Dasar yang Mengelola Dana BOS	1 Satuan Pendidikan	207.900.000,00	0,00	0,00	0,00	207.900.000,00	Kota Malang, Semua Kecamatan, Semua Kel/Desa	DAK Non Fisik-BOS Reguler	
		SD NEGERI BANDULAN 04										
	1	URUSAN PEMERINTAHAN WAJIB YANG BERKAITAN DENGAN PELAYANAN DASAR										
	1.01	URUSAN PEMERINTAHAN BIDANG PENDIDIKAN										
	1.01.02	PROGRAM PENGELOLAAN PENDIDIKAN	-	-								
	1.01.02.2.01	Pengelolaan Pendidikan Sekolah Dasar	-	-								
189	1.01.02.2.01.0021	Penyediaan Biaya Personil Peserta Didik Sekolah Dasar										
			Jumlah Peserta Didik Sekolah Menengah Atas yang Menerima Biaya Personil Peserta Didik	153 Peserta Didik	67.559.536,00	7.878.464,00	0,00	0,00	75.438.000,00	Kota Malang, Semua Kecamatan, Semua Kel/Desa	PENDAPATAN ASLI DAERAH (PAD)	
190	1.01.02.2.01.0029	Pengelolaan Dana BOS Sekolah Dasar										
			Jumlah Sekolah Dasar yang Mengelola Dana BOS	1 Satuan Pendidikan	153.600.000,00	4.800.000,00	0,00	0,00	158.400.000,00	Kota Malang, Semua Kecamatan, Semua Kel/Desa	DAK Non Fisik-BOS Reguler	
		SD NEGERI BANDULAN 05										
	1	URUSAN PEMERINTAHAN WAJIB YANG BERKAITAN DENGAN PELAYANAN DASAR										
	1.01	URUSAN PEMERINTAHAN BIDANG PENDIDIKAN										
	1.01.02	PROGRAM PENGELOLAAN PENDIDIKAN	-	-								
	1.01.02.2.01	Pengelolaan Pendidikan Sekolah Dasar	-	-								
191	1.01.02.2.01.0021	Penyediaan Biaya Personil Peserta Didik Sekolah Dasar										
			Jumlah Peserta Didik Sekolah Menengah Atas yang Menerima Biaya Personil Peserta Didik	176 Peserta Didik	175.808.625,00	0,00	0,00	0,00	175.808.625,00	Kota Malang, Semua Kecamatan, Semua Kel/Desa	PENDAPATAN ASLI DAERAH (PAD)	
192	1.01.02.2.01.0029	Pengelolaan Dana BOS Sekolah Dasar										

No	Kode	Urusan / Bidang Urusan / Program / Kegiatan / Sub Kegiatan	Indikator Program / Kegiatan / Sub Kegiatan	Capaian Kinerja Dan Kerangka Pendanaan							Lokasi	Sumber Dana
				Target 2024	Pagu Indikatif Belanja (Rp)					Total		
					Operasi	Modal	Tidak Terduga	Transfer				
1	2	3	4	5	6	7	8	9	10	11	12	
			Jumlah Sekolah Dasar yang Mengelola Dana BOS	1 Satuan Pendidikan	130.900.000,00	14.000.000,00	0,00	0,00	144.900.000,00	Kota Malang, Semua Kecamatan, Semua Kel/Desa	DAK Non Fisik-BOS Reguler	
		SD NEGERI BANDUNGREJOSARI 01										
	1	URUSAN PEMERINTAHAN WAJIB YANG BERKAITAN DENGAN PELAYANAN DASAR										
	1.01	URUSAN PEMERINTAHAN BIDANG PENDIDIKAN										
	1.01.02	PROGRAM PENGELOLAAN PENDIDIKAN	-	-								
	1.01.02.2.01	Pengelolaan Pendidikan Sekolah Dasar	-	-								
193	1.01.02.2.01.0021	Penyediaan Biaya Personil Peserta Didik Sekolah Dasar										
			Jumlah Peserta Didik Sekolah Menengah Atas yang Menerima Biaya Personil Peserta Didik	490 Peserta Didik	350.576.656,00	0,00	0,00	0,00	350.576.656,00	Kota Malang, Semua Kecamatan, Semua Kel/Desa	PENDAPATAN ASLI DAERAH (PAD)	
194	1.01.02.2.01.0029	Pengelolaan Dana BOS Sekolah Dasar										
			Jumlah Sekolah Dasar yang Mengelola Dana BOS	1 Satuan Pendidikan	366.900.000,00	70.500.000,00	0,00	0,00	437.400.000,00	Kota Malang, Semua Kecamatan, Semua Kel/Desa	DAK Non Fisik-BOS Reguler	
		SD NEGERI BANDUNGREJOSARI 02										
	1	URUSAN PEMERINTAHAN WAJIB YANG BERKAITAN DENGAN PELAYANAN DASAR										
	1.01	URUSAN PEMERINTAHAN BIDANG PENDIDIKAN										
	1.01.02	PROGRAM PENGELOLAAN PENDIDIKAN	-	-								
	1.01.02.2.01	Pengelolaan Pendidikan Sekolah Dasar	-	-								
195	1.01.02.2.01.0021	Penyediaan Biaya Personil Peserta Didik Sekolah Dasar										
			Jumlah Peserta Didik Sekolah Menengah Atas yang Menerima Biaya Personil Peserta Didik	336 Peserta Didik	222.615.120,00	0,00	0,00	0,00	222.615.120,00	Kota Malang, Semua Kecamatan, Semua Kel/Desa	PENDAPATAN ASLI DAERAH (PAD)	
196	1.01.02.2.01.0029	Pengelolaan Dana BOS Sekolah Dasar										

No	Kode	Urusan / Bidang Urusan / Program / Kegiatan / Sub Kegiatan	Indikator Program / Kegiatan / Sub Kegiatan	Capaian Kinerja Dan Kerangka Pendanaan							Lokasi	Sumber Dana
				Target 2024	Pagu Indikatif Belanja (Rp)							
					Operasi	Modal	Tidak Terduga	Transfer	Total			
1	2	3	4	5	6	7	8	9	10	11	12	
			Jumlah Sekolah Dasar yang Mengelola Dana BOS	1 Satuan Pendidikan	293.600.000,00	7.000.000,00	0,00	0,00	300.600.000,00	Kota Malang, Semua Kecamatan, Semua Kel/Desa	DAK Non Fisik-BOS Reguler	
		SD NEGERI BANDUNGREJOSARI 03										
	1	URUSAN PEMERINTAHAN WAJIB YANG BERKAITAN DENGAN PELAYANAN DASAR										
	1.01	URUSAN PEMERINTAHAN BIDANG PENDIDIKAN										
	1.01.02	PROGRAM PENGELOLAAN PENDIDIKAN	-	-								
	1.01.02.2.01	Pengelolaan Pendidikan Sekolah Dasar	-	-								
197	1.01.02.2.01.0021	Penyediaan Biaya Personil Peserta Didik Sekolah Dasar										
			Jumlah Peserta Didik Sekolah Menengah Atas yang Menerima Biaya Personil Peserta Didik	324 Peserta Didik	210.943.072,00	0,00	0,00	0,00	210.943.072,00	Kota Malang, Semua Kecamatan, Semua Kel/Desa	PENDAPATAN ASLI DAERAH (PAD)	
198	1.01.02.2.01.0029	Pengelolaan Dana BOS Sekolah Dasar										
			Jumlah Sekolah Dasar yang Mengelola Dana BOS	1 Satuan Pendidikan	292.500.000,00	0,00	0,00	0,00	292.500.000,00	Kota Malang, Semua Kecamatan, Semua Kel/Desa	DAK Non Fisik-BOS Reguler	
		SD NEGERI BANDUNGREJOSARI 04 (EX.9)										
	1	URUSAN PEMERINTAHAN WAJIB YANG BERKAITAN DENGAN PELAYANAN DASAR										
	1.01	URUSAN PEMERINTAHAN BIDANG PENDIDIKAN										
	1.01.02	PROGRAM PENGELOLAAN PENDIDIKAN	-	-								
	1.01.02.2.01	Pengelolaan Pendidikan Sekolah Dasar	-	-								
199	1.01.02.2.01.0021	Penyediaan Biaya Personil Peserta Didik Sekolah Dasar										
			Jumlah Peserta Didik Sekolah Menengah Atas yang Menerima Biaya Personil Peserta Didik	217 Peserta Didik	89.539.536,00	4.757.964,00	0,00	0,00	94.297.500,00	Kota Malang, Semua Kecamatan, Semua Kel/Desa	PENDAPATAN ASLI DAERAH (PAD)	
200	1.01.02.2.01.0029	Pengelolaan Dana BOS Sekolah Dasar										

No	Kode	Urusan / Bidang Urusan / Program / Kegiatan / Sub Kegiatan	Indikator Program / Kegiatan / Sub Kegiatan	Capaian Kinerja Dan Kerangka Pendanaan							Lokasi	Sumber Dana
				Target 2024	Pagu Indikatif Belanja (Rp)							
					Operasi	Modal	Tidak Terduga	Transfer	Total			
1	2	3	4	5	6	7	8	9	10	11	12	
			Jumlah Sekolah Dasar yang Mengelola Dana BOS	1 Satuan Pendidikan	158.000.000,00	40.000.000,00	0,00	0,00	198.000.000,00	Kota Malang, Semua Kecamatan, Semua Kel/Desa	DAK Non Fisik-BOS Reguler	
		SD NEGERI BARENG 01										
	1	URUSAN PEMERINTAHAN WAJIB YANG BERKAITAN DENGAN PELAYANAN DASAR										
	1.01	URUSAN PEMERINTAHAN BIDANG PENDIDIKAN										
	1.01.02	PROGRAM PENGELOLAAN PENDIDIKAN	-	-								
	1.01.02.2.01	Pengelolaan Pendidikan Sekolah Dasar	-	-								
201	1.01.02.2.01.0021	Penyediaan Biaya Personil Peserta Didik Sekolah Dasar										
			Jumlah Peserta Didik Sekolah Menengah Atas yang Menerima Biaya Personil Peserta Didik	257 Peserta Didik	107.584.875,00	0,00	0,00	0,00	107.584.875,00	Kota Malang, Semua Kecamatan, Semua Kel/Desa	PENDAPATAN ASLI DAERAH (PAD)	
202	1.01.02.2.01.0029	Pengelolaan Dana BOS Sekolah Dasar										
			Jumlah Sekolah Dasar yang Mengelola Dana BOS	1 Satuan Pendidikan	142.897.000,00	83.003.000,00	0,00	0,00	225.900.000,00	Kota Malang, Semua Kecamatan, Semua Kel/Desa	DAK Non Fisik-BOS Reguler	
		SD NEGERI BARENG 02										
	1	URUSAN PEMERINTAHAN WAJIB YANG BERKAITAN DENGAN PELAYANAN DASAR										
	1.01	URUSAN PEMERINTAHAN BIDANG PENDIDIKAN										
	1.01.02	PROGRAM PENGELOLAAN PENDIDIKAN	-	-								
	1.01.02.2.01	Pengelolaan Pendidikan Sekolah Dasar	-	-								
203	1.01.02.2.01.0021	Penyediaan Biaya Personil Peserta Didik Sekolah Dasar										
			Jumlah Peserta Didik Sekolah Menengah Atas yang Menerima Biaya Personil Peserta Didik	361 Peserta Didik	144.446.625,00	0,00	0,00	0,00	144.446.625,00	Kota Malang, Semua Kecamatan, Semua Kel/Desa	PENDAPATAN ASLI DAERAH (PAD)	
204	1.01.02.2.01.0029	Pengelolaan Dana BOS Sekolah Dasar										



No	Kode	Urusan / Bidang Urusan / Program / Kegiatan / Sub Kegiatan	Indikator Program / Kegiatan / Sub Kegiatan	Capaian Kinerja Dan Kerangka Pendanaan							Lokasi	Sumber Dana
				Target 2024	Pagu Indikatif Belanja (Rp)					Total		
					Operasi	Modal	Tidak Terduga	Transfer				
1	2	3	4	5	6	7	8	9	10	11	12	
			Jumlah Sekolah Dasar yang Mengelola Dana BOS	1 Satuan Pendidikan	273.250.000,00	30.050.000,00	0,00	0,00	303.300.000,00	Kota Malang, Semua Kecamatan, Semua Kel/Desa	DAK Non Fisik-BOS Reguler	
		SD NEGERI BARENG 03										
	1	URUSAN PEMERINTAHAN WAJIB YANG BERKAITAN DENGAN PELAYANAN DASAR										
	1.01	URUSAN PEMERINTAHAN BIDANG PENDIDIKAN										
	1.01.02	PROGRAM PENGELOLAAN PENDIDIKAN	-	-								
	1.01.02.2.01	Pengelolaan Pendidikan Sekolah Dasar	-	-								
205	1.01.02.2.01.0021	Penyediaan Biaya Personil Peserta Didik Sekolah Dasar										
			Jumlah Peserta Didik Sekolah Menengah Atas yang Menerima Biaya Personil Peserta Didik	484 Peserta Didik	254.218.625,00	4.000.000,00	0,00	0,00	258.218.625,00	Kota Malang, Semua Kecamatan, Semua Kel/Desa	PENDAPATAN ASLI DAERAH (PAD)	
206	1.01.02.2.01.0029	Pengelolaan Dana BOS Sekolah Dasar										
			Jumlah Sekolah Dasar yang Mengelola Dana BOS	1 Satuan Pendidikan	420.050.000,00	12.850.000,00	0,00	0,00	432.900.000,00	Kota Malang, Semua Kecamatan, Semua Kel/Desa	DAK Non Fisik-BOS Reguler	
		SD NEGERI BARENG 04										
	1	URUSAN PEMERINTAHAN WAJIB YANG BERKAITAN DENGAN PELAYANAN DASAR										
	1.01	URUSAN PEMERINTAHAN BIDANG PENDIDIKAN										
	1.01.02	PROGRAM PENGELOLAAN PENDIDIKAN	-	-								
	1.01.02.2.01	Pengelolaan Pendidikan Sekolah Dasar	-	-								
207	1.01.02.2.01.0021	Penyediaan Biaya Personil Peserta Didik Sekolah Dasar										
			Jumlah Peserta Didik Sekolah Menengah Atas yang Menerima Biaya Personil Peserta Didik	106 Peserta Didik	73.370.792,00	0,00	0,00	0,00	73.370.792,00	Kota Malang, Semua Kecamatan, Semua Kel/Desa	PENDAPATAN ASLI DAERAH (PAD)	
208	1.01.02.2.01.0029	Pengelolaan Dana BOS Sekolah Dasar										

No	Kode	Urusan / Bidang Urusan / Program / Kegiatan / Sub Kegiatan	Indikator Program / Kegiatan / Sub Kegiatan	Capaian Kinerja Dan Kerangka Pendanaan							Lokasi	Sumber Dana
				Target 2024	Pagu Indikatif Belanja (Rp)					Total		
					Operasi	Modal	Tidak Terduga	Transfer				
1	2	3	4	5	6	7	8	9	10	11	12	
			Jumlah Sekolah Dasar yang Mengelola Dana BOS	1 Satuan Pendidikan	82.800.000,00	0,00	0,00	0,00	82.800.000,00	Kota Malang, Semua Kecamatan, Semua Kel/Desa	DAK Non Fisik-BOS Reguler	
		SD NEGERI BARENG 05										
	1	URUSAN PEMERINTAHAN WAJIB YANG BERKAITAN DENGAN PELAYANAN DASAR										
	1.01	URUSAN PEMERINTAHAN BIDANG PENDIDIKAN										
	1.01.02	PROGRAM PENGELOLAAN PENDIDIKAN	-	-								
	1.01.02.2.01	Pengelolaan Pendidikan Sekolah Dasar	-	-								
209	1.01.02.2.01.0021	Penyediaan Biaya Personil Peserta Didik Sekolah Dasar										
			Jumlah Peserta Didik Sekolah Menengah Atas yang Menerima Biaya Personil Peserta Didik	83 Peserta Didik	56.767.500,00	0,00	0,00	0,00	56.767.500,00	Kota Malang, Semua Kecamatan, Semua Kel/Desa	PENDAPATAN ASLI DAERAH (PAD)	
210	1.01.02.2.01.0029	Pengelolaan Dana BOS Sekolah Dasar										
			Jumlah Sekolah Dasar yang Mengelola Dana BOS	1 Satuan Pendidikan	67.090.000,00	410.000,00	0,00	0,00	67.500.000,00	Kota Malang, Semua Kecamatan, Semua Kel/Desa	DAK Non Fisik-BOS Reguler	
		SD NEGERI BLIMBING 01										
	1	URUSAN PEMERINTAHAN WAJIB YANG BERKAITAN DENGAN PELAYANAN DASAR										
	1.01	URUSAN PEMERINTAHAN BIDANG PENDIDIKAN										
	1.01.02	PROGRAM PENGELOLAAN PENDIDIKAN	-	-								
	1.01.02.2.01	Pengelolaan Pendidikan Sekolah Dasar	-	-								
211	1.01.02.2.01.0021	Penyediaan Biaya Personil Peserta Didik Sekolah Dasar										
			Jumlah Peserta Didik Sekolah Menengah Atas yang Menerima Biaya Personil Peserta Didik	329 Peserta Didik	135.053.125,00	4.250.000,00	0,00	0,00	139.303.125,00	Kota Malang, Semua Kecamatan, Semua Kel/Desa	PENDAPATAN ASLI DAERAH (PAD)	
212	1.01.02.2.01.0029	Pengelolaan Dana BOS Sekolah Dasar										

No	Kode	Urusan / Bidang Urusan / Program / Kegiatan / Sub Kegiatan	Indikator Program / Kegiatan / Sub Kegiatan	Capaian Kinerja Dan Kerangka Pendanaan							Lokasi	Sumber Dana
				Target 2024	Pagu Indikatif Belanja (Rp)							
					Operasi	Modal	Tidak Terduga	Transfer	Total			
1	2	3	4	5	6	7	8	9	10	11	12	
			Jumlah Sekolah Dasar yang Mengelola Dana BOS	1 Satuan Pendidikan	256.650.000,00	35.850.000,00	0,00	0,00	292.500.000,00	Kota Malang, Semua Kecamatan, Semua Kel/Desa	DAK Non Fisik-BOS Reguler	
		SD NEGERI BLIMBING 02										
	1	URUSAN PEMERINTAHAN WAJIB YANG BERKAITAN DENGAN PELAYANAN DASAR										
	1.01	URUSAN PEMERINTAHAN BIDANG PENDIDIKAN										
	1.01.02	PROGRAM PENGELOLAAN PENDIDIKAN	-	-								
	1.01.02.2.01	Pengelolaan Pendidikan Sekolah Dasar	-	-								
213	1.01.02.2.01.0021	Penyediaan Biaya Personil Peserta Didik Sekolah Dasar										
			Jumlah Peserta Didik Sekolah Menengah Atas yang Menerima Biaya Personil Peserta Didik	138 Peserta Didik	87.306.750,00	0,00	0,00	0,00	87.306.750,00	Kota Malang, Semua Kecamatan, Semua Kel/Desa	PENDAPATAN ASLI DAERAH (PAD)	
214	1.01.02.2.01.0029	Pengelolaan Dana BOS Sekolah Dasar										
			Jumlah Sekolah Dasar yang Mengelola Dana BOS	1 Satuan Pendidikan	110.400.000,00	3.000.000,00	0,00	0,00	113.400.000,00	Kota Malang, Semua Kecamatan, Semua Kel/Desa	DAK Non Fisik-BOS Reguler	
		SD NEGERI BLIMBING 03										
	1	URUSAN PEMERINTAHAN WAJIB YANG BERKAITAN DENGAN PELAYANAN DASAR										
	1.01	URUSAN PEMERINTAHAN BIDANG PENDIDIKAN										
	1.01.02	PROGRAM PENGELOLAAN PENDIDIKAN	-	-								
	1.01.02.2.01	Pengelolaan Pendidikan Sekolah Dasar	-	-								
215	1.01.02.2.01.0021	Penyediaan Biaya Personil Peserta Didik Sekolah Dasar										
			Jumlah Peserta Didik Sekolah Menengah Atas yang Menerima Biaya Personil Peserta Didik	325 Peserta Didik	134.588.250,00	0,00	0,00	0,00	134.588.250,00	Kota Malang, Semua Kecamatan, Semua Kel/Desa	PENDAPATAN ASLI DAERAH (PAD)	
216	1.01.02.2.01.0029	Pengelolaan Dana BOS Sekolah Dasar										

No	Kode	Urusan / Bidang Urusan / Program / Kegiatan / Sub Kegiatan	Indikator Program / Kegiatan / Sub Kegiatan	Capaian Kinerja Dan Kerangka Pendanaan							Lokasi	Sumber Dana
				Target 2024	Pagu Indikatif Belanja (Rp)							
					Operasi	Modal	Tidak Terduga	Transfer	Total			
1	2	3	4	5	6	7	8	9	10	11	12	
			Jumlah Sekolah Dasar yang Mengelola Dana BOS	1 Satuan Pendidikan	257.600.000,00	25.000.000,00	0,00	0,00	282.600.000,00	Kota Malang, Semua Kecamatan, Semua Kel/Desa	DAK Non Fisik-BOS Reguler	
		SD NEGERI BLIMBING 04										
	1	URUSAN PEMERINTAHAN WAJIB YANG BERKAITAN DENGAN PELAYANAN DASAR										
	1.01	URUSAN PEMERINTAHAN BIDANG PENDIDIKAN										
	1.01.02	PROGRAM PENGELOLAAN PENDIDIKAN	-	-								
	1.01.02.2.01	Pengelolaan Pendidikan Sekolah Dasar	-	-								
217	1.01.02.2.01.0021	Penyediaan Biaya Personil Peserta Didik Sekolah Dasar										
			Jumlah Peserta Didik Sekolah Menengah Atas yang Menerima Biaya Personil Peserta Didik	300 Peserta Didik	114.733.400,00	12.139.600,00	0,00	0,00	126.873.000,00	Kota Malang, Semua Kecamatan, Semua Kel/Desa	PENDAPATAN ASLI DAERAH (PAD)	
218	1.01.02.2.01.0029	Pengelolaan Dana BOS Sekolah Dasar										
			Jumlah Sekolah Dasar yang Mengelola Dana BOS	1 Satuan Pendidikan	242.000.000,00	24.400.000,00	0,00	0,00	266.400.000,00	Kota Malang, Semua Kecamatan, Semua Kel/Desa	DAK Non Fisik-BOS Reguler	
		SD NEGERI BLIMBING 05										
	1	URUSAN PEMERINTAHAN WAJIB YANG BERKAITAN DENGAN PELAYANAN DASAR										
	1.01	URUSAN PEMERINTAHAN BIDANG PENDIDIKAN										
	1.01.02	PROGRAM PENGELOLAAN PENDIDIKAN	-	-								
	1.01.02.2.01	Pengelolaan Pendidikan Sekolah Dasar	-	-								
219	1.01.02.2.01.0021	Penyediaan Biaya Personil Peserta Didik Sekolah Dasar										
			Jumlah Peserta Didik Sekolah Menengah Atas yang Menerima Biaya Personil Peserta Didik	157 Peserta Didik	100.324.536,00	0,00	0,00	0,00	100.324.536,00	Kota Malang, Semua Kecamatan, Semua Kel/Desa	PENDAPATAN ASLI DAERAH (PAD)	
220	1.01.02.2.01.0029	Pengelolaan Dana BOS Sekolah Dasar										

No	Kode	Urusan / Bidang Urusan / Program / Kegiatan / Sub Kegiatan	Indikator Program / Kegiatan / Sub Kegiatan	Capaian Kinerja Dan Kerangka Pendanaan							Lokasi	Sumber Dana
				Target 2024	Pagu Indikatif Belanja (Rp)					Total		
					Operasi	Modal	Tidak Terduga	Transfer				
1	2	3	4	5	6	7	8	9	10	11	12	
			Jumlah Sekolah Dasar yang Mengelola Dana BOS	1 Satuan Pendidikan	112.500.000,00	0,00	0,00	0,00	112.500.000,00	Kota Malang, Semua Kecamatan, Semua Kel/Desa	DAK Non Fisik-BOS Reguler	
		SD NEGERI BUMIAYU 01										
	1	URUSAN PEMERINTAHAN WAJIB YANG BERKAITAN DENGAN PELAYANAN DASAR										
	1.01	URUSAN PEMERINTAHAN BIDANG PENDIDIKAN										
	1.01.02	PROGRAM PENGELOLAAN PENDIDIKAN	-	-								
	1.01.02.2.01	Pengelolaan Pendidikan Sekolah Dasar	-	-								
221	1.01.02.2.01.0021	Penyediaan Biaya Personil Peserta Didik Sekolah Dasar										
			Jumlah Peserta Didik Sekolah Menengah Atas yang Menerima Biaya Personil Peserta Didik	232 Peserta Didik	63.997.675,00	47.016.200,00	0,00	0,00	111.013.875,00	Kota Malang, Semua Kecamatan, Semua Kel/Desa	PENDAPATAN ASLI DAERAH (PAD)	
222	1.01.02.2.01.0029	Pengelolaan Dana BOS Sekolah Dasar										
			Jumlah Sekolah Dasar yang Mengelola Dana BOS	1 Satuan Pendidikan	230.600.000,00	2.500.000,00	0,00	0,00	233.100.000,00	Kota Malang, Semua Kecamatan, Semua Kel/Desa	DAK Non Fisik-BOS Reguler	
		SD NEGERI BUMIAYU 02										
	1	URUSAN PEMERINTAHAN WAJIB YANG BERKAITAN DENGAN PELAYANAN DASAR										
	1.01	URUSAN PEMERINTAHAN BIDANG PENDIDIKAN										
	1.01.02	PROGRAM PENGELOLAAN PENDIDIKAN	-	-								
	1.01.02.2.01	Pengelolaan Pendidikan Sekolah Dasar	-	-								
223	1.01.02.2.01.0021	Penyediaan Biaya Personil Peserta Didik Sekolah Dasar										
			Jumlah Peserta Didik Sekolah Menengah Atas yang Menerima Biaya Personil Peserta Didik	229 Peserta Didik	102.012.750,00	0,00	0,00	0,00	102.012.750,00	Kota Malang, Semua Kecamatan, Semua Kel/Desa	PENDAPATAN ASLI DAERAH (PAD)	
224	1.01.02.2.01.0029	Pengelolaan Dana BOS Sekolah Dasar										

No	Kode	Urusan / Bidang Urusan / Program / Kegiatan / Sub Kegiatan	Indikator Program / Kegiatan / Sub Kegiatan	Capaian Kinerja Dan Kerangka Pendanaan							Lokasi	Sumber Dana
				Target 2024	Pagu Indikatif Belanja (Rp)							
					Operasi	Modal	Tidak Terduga	Transfer	Total			
1	2	3	4	5	6	7	8	9	10	11	12	
			Jumlah Sekolah Dasar yang Mengelola Dana BOS	229 Satuan Pendidikan	166.200.000,00	48.000.000,00	0,00	0,00	214.200.000,00	Kota Malang, Semua Kecamatan, Semua Kel/Desa	DAK Non Fisik-BOS Reguler	
		SD NEGERI BUMIAYU 03										
	1	URUSAN PEMERINTAHAN WAJIB YANG BERKAITAN DENGAN PELAYANAN DASAR										
	1.01	URUSAN PEMERINTAHAN BIDANG PENDIDIKAN										
	1.01.02	PROGRAM PENGELOLAAN PENDIDIKAN	-	-								
	1.01.02.2.01	Pengelolaan Pendidikan Sekolah Dasar	-	-								
225	1.01.02.2.01.0021	Penyediaan Biaya Personil Peserta Didik Sekolah Dasar										
			Jumlah Peserta Didik Sekolah Menengah Atas yang Menerima Biaya Personil Peserta Didik	283 Peserta Didik	120.872.250,00	0,00	0,00	0,00	120.872.250,00	Kota Malang, Semua Kecamatan, Semua Kel/Desa	PENDAPATAN ASLI DAERAH (PAD)	
226	1.01.02.2.01.0029	Pengelolaan Dana BOS Sekolah Dasar										
			Jumlah Sekolah Dasar yang Mengelola Dana BOS	283 Satuan Pendidikan	244.900.000,00	8.900.000,00	0,00	0,00	253.800.000,00	Kota Malang, Semua Kecamatan, Semua Kel/Desa	DAK Non Fisik-BOS Reguler	
		SD NEGERI BUMIAYU 04										
	1	URUSAN PEMERINTAHAN WAJIB YANG BERKAITAN DENGAN PELAYANAN DASAR										
	1.01	URUSAN PEMERINTAHAN BIDANG PENDIDIKAN										
	1.01.02	PROGRAM PENGELOLAAN PENDIDIKAN	-	-								
	1.01.02.2.01	Pengelolaan Pendidikan Sekolah Dasar	-	-								
227	1.01.02.2.01.0021	Penyediaan Biaya Personil Peserta Didik Sekolah Dasar										
			Jumlah Peserta Didik Sekolah Menengah Atas yang Menerima Biaya Personil Peserta Didik	172 Peserta Didik	71.580.375,00	0,00	0,00	0,00	71.580.375,00	Kota Malang, Semua Kecamatan, Semua Kel/Desa	PENDAPATAN ASLI DAERAH (PAD)	
228	1.01.02.2.01.0029	Pengelolaan Dana BOS Sekolah Dasar										

No	Kode	Urusan / Bidang Urusan / Program / Kegiatan / Sub Kegiatan	Indikator Program / Kegiatan / Sub Kegiatan	Capaian Kinerja Dan Kerangka Pendanaan							Lokasi	Sumber Dana
				Target 2024	Pagu Indikatif Belanja (Rp)					Total		
					Operasi	Modal	Tidak Terduga	Transfer				
1	2	3	4	5	6	7	8	9	10	11	12	
			Jumlah Sekolah Dasar yang Mengelola Dana BOS	172 Satuan Pendidikan	150.300.000,00	0,00	0,00	0,00	150.300.000,00	Kota Malang, Semua Kecamatan, Semua Kel/Desa	DAK Non Fisik-BOS Reguler	
		SD NEGERI BUNULREJO 01										
	1	URUSAN PEMERINTAHAN WAJIB YANG BERKAITAN DENGAN PELAYANAN DASAR										
	1.01	URUSAN PEMERINTAHAN BIDANG PENDIDIKAN										
	1.01.02	PROGRAM PENGELOLAAN PENDIDIKAN	-	-								
	1.01.02.2.01	Pengelolaan Pendidikan Sekolah Dasar	-	-								
229	1.01.02.2.01.0021	Penyediaan Biaya Personil Peserta Didik Sekolah Dasar										
			Jumlah Peserta Didik Sekolah Menengah Atas yang Menerima Biaya Personil Peserta Didik	420 Peserta Didik	173.164.500,00	0,00	0,00	0,00	173.164.500,00	Kota Malang, Semua Kecamatan, Semua Kel/Desa	PENDAPATAN ASLI DAERAH (PAD)	
230	1.01.02.2.01.0029	Pengelolaan Dana BOS Sekolah Dasar										
			Jumlah Sekolah Dasar yang Mengelola Dana BOS	420 Satuan Pendidikan	339.030.000,00	24.570.000,00	0,00	0,00	363.600.000,00	Kota Malang, Semua Kecamatan, Semua Kel/Desa	DAK Non Fisik-BOS Reguler	
		SD NEGERI BUNULREJO 02										
	1	URUSAN PEMERINTAHAN WAJIB YANG BERKAITAN DENGAN PELAYANAN DASAR										
	1.01	URUSAN PEMERINTAHAN BIDANG PENDIDIKAN										
	1.01.02	PROGRAM PENGELOLAAN PENDIDIKAN	-	-								
	1.01.02.2.01	Pengelolaan Pendidikan Sekolah Dasar	-	-								
231	1.01.02.2.01.0021	Penyediaan Biaya Personil Peserta Didik Sekolah Dasar										
			Jumlah Peserta Didik Sekolah Menengah Atas yang Menerima Biaya Personil Peserta Didik	481 Peserta Didik	188.795.120,00	15.230.380,00	0,00	0,00	204.025.500,00	Kota Malang, Semua Kecamatan, Semua Kel/Desa	PENDAPATAN ASLI DAERAH (PAD)	
232	1.01.02.2.01.0029	Pengelolaan Dana BOS Sekolah Dasar										

No	Kode	Urusan / Bidang Urusan / Program / Kegiatan / Sub Kegiatan	Indikator Program / Kegiatan / Sub Kegiatan	Capaian Kinerja Dan Kerangka Pendanaan							Lokasi	Sumber Dana
				Target 2024	Pagu Indikatif Belanja (Rp)							
					Operasi	Modal	Tidak Terduga	Transfer	Total			
1	2	3	4	5	6	7	8	9	10	11	12	
			Jumlah Sekolah Dasar yang Mengelola Dana BOS	481 Satuan Pendidikan	428.400.000,00	0,00	0,00	0,00	428.400.000,00	Kota Malang, Semua Kecamatan, Semua Kel/Desa	DAK Non Fisik-BOS Reguler	
		SD NEGERI BUNULREJO 03										
	1	URUSAN PEMERINTAHAN WAJIB YANG BERKAITAN DENGAN PELAYANAN DASAR										
	1.01	URUSAN PEMERINTAHAN BIDANG PENDIDIKAN										
	1.01.02	PROGRAM PENGELOLAAN PENDIDIKAN	-	-								
	1.01.02.2.01	Pengelolaan Pendidikan Sekolah Dasar	-	-								
233	1.01.02.2.01.0021	Penyediaan Biaya Personil Peserta Didik Sekolah Dasar										
			Jumlah Peserta Didik Sekolah Menengah Atas yang Menerima Biaya Personil Peserta Didik	206 Peserta Didik	72.866.250,00	0,00	0,00	0,00	72.866.250,00	Kota Malang, Semua Kecamatan, Semua Kel/Desa	PENDAPATAN ASLI DAERAH (PAD)	
234	1.01.02.2.01.0029	Pengelolaan Dana BOS Sekolah Dasar										
			Jumlah Sekolah Dasar yang Mengelola Dana BOS	206 Satuan Pendidikan	145.520.000,00	7.480.000,00	0,00	0,00	153.000.000,00	Kota Malang, Semua Kecamatan, Semua Kel/Desa	DAK Non Fisik-BOS Reguler	
		SD NEGERI BUNULREJO 04										
	1	URUSAN PEMERINTAHAN WAJIB YANG BERKAITAN DENGAN PELAYANAN DASAR										
	1.01	URUSAN PEMERINTAHAN BIDANG PENDIDIKAN										
	1.01.02	PROGRAM PENGELOLAAN PENDIDIKAN	-	-								
	1.01.02.2.01	Pengelolaan Pendidikan Sekolah Dasar	-	-								
235	1.01.02.2.01.0021	Penyediaan Biaya Personil Peserta Didik Sekolah Dasar										
			Jumlah Peserta Didik Sekolah Menengah Atas yang Menerima Biaya Personil Peserta Didik	306 Peserta Didik	118.729.125,00	0,00	0,00	0,00	118.729.125,00	Kota Malang, Semua Kecamatan, Semua Kel/Desa	PENDAPATAN ASLI DAERAH (PAD)	
236	1.01.02.2.01.0029	Pengelolaan Dana BOS Sekolah Dasar										



No	Kode	Urusan / Bidang Urusan / Program / Kegiatan / Sub Kegiatan	Indikator Program / Kegiatan / Sub Kegiatan	Capaian Kinerja Dan Kerangka Pendanaan							Lokasi	Sumber Dana
				Target 2024	Pagu Indikatif Belanja (Rp)					Total		
					Operasi	Modal	Tidak Terduga	Transfer				
1	2	3	4	5	6	7	8	9	10	11	12	
			Jumlah Sekolah Dasar yang Mengelola Dana BOS	306 Satuan Pendidikan	249.300.000,00	0,00	0,00	0,00	249.300.000,00	Kota Malang, Semua Kecamatan, Semua Kel/Desa	DAK Non Fisik-BOS Reguler	
		SD NEGERI BUNULREJO 05										
	1	URUSAN PEMERINTAHAN WAJIB YANG BERKAITAN DENGAN PELAYANAN DASAR										
	1.01	URUSAN PEMERINTAHAN BIDANG PENDIDIKAN										
	1.01.02	PROGRAM PENGELOLAAN PENDIDIKAN	-	-								
	1.01.02.2.01	Pengelolaan Pendidikan Sekolah Dasar	-	-								
237	1.01.02.2.01.0021	Penyediaan Biaya Personil Peserta Didik Sekolah Dasar										
			Jumlah Peserta Didik Sekolah Menengah Atas yang Menerima Biaya Personil Peserta Didik	155 Peserta Didik	70.132.560,00	0,00	0,00	0,00	70.132.560,00	Kota Malang, Semua Kecamatan, Semua Kel/Desa	PENDAPATAN ASLI DAERAH (PAD)	
238	1.01.02.2.01.0029	Pengelolaan Dana BOS Sekolah Dasar										
			Jumlah Sekolah Dasar yang Mengelola Dana BOS	1 Satuan Pendidikan	134.100.000,00	0,00	0,00	0,00	134.100.000,00	Kota Malang, Semua Kecamatan, Semua Kel/Desa	DAK Non Fisik-BOS Reguler	
		SD NEGERI BUNULREJO 06										
	1	URUSAN PEMERINTAHAN WAJIB YANG BERKAITAN DENGAN PELAYANAN DASAR										
	1.01	URUSAN PEMERINTAHAN BIDANG PENDIDIKAN										
	1.01.02	PROGRAM PENGELOLAAN PENDIDIKAN	-	-								
	1.01.02.2.01	Pengelolaan Pendidikan Sekolah Dasar	-	-								
239	1.01.02.2.01.0021	Penyediaan Biaya Personil Peserta Didik Sekolah Dasar										
			Jumlah Peserta Didik Sekolah Menengah Atas yang Menerima Biaya Personil Peserta Didik	269 Peserta Didik	108.900.171,00	0,00	0,00	0,00	108.900.171,00	Kota Malang, Semua Kecamatan, Semua Kel/Desa	PENDAPATAN ASLI DAERAH (PAD)	
240	1.01.02.2.01.0029	Pengelolaan Dana BOS Sekolah Dasar										

No	Kode	Urusan / Bidang Urusan / Program / Kegiatan / Sub Kegiatan	Indikator Program / Kegiatan / Sub Kegiatan	Capaian Kinerja Dan Kerangka Pendanaan							Lokasi	Sumber Dana
				Target 2024	Pagu Indikatif Belanja (Rp)							
					Operasi	Modal	Tidak Terduga	Transfer	Total			
1	2	3	4	5	6	7	8	9	10	11	12	
			Jumlah Sekolah Dasar yang Mengelola Dana BOS	269 Satuan Pendidikan	225.900.000,00	0,00	0,00	0,00	225.900.000,00	Kota Malang, Semua Kecamatan, Semua Kel/Desa	DAK Non Fisik-BOS Reguler	
		SD NEGERI BURING										
	1	URUSAN PEMERINTAHAN WAJIB YANG BERKAITAN DENGAN PELAYANAN DASAR										
	1.01	URUSAN PEMERINTAHAN BIDANG PENDIDIKAN										
	1.01.02	PROGRAM PENGELOLAAN PENDIDIKAN	-	-								
	1.01.02.2.01	Pengelolaan Pendidikan Sekolah Dasar	-	-								
241	1.01.02.2.01.0021	Penyediaan Biaya Personil Peserta Didik Sekolah Dasar										
			Jumlah Peserta Didik Sekolah Menengah Atas yang Menerima Biaya Personil Peserta Didik	570 Peserta Didik	223.600.625,00	10.000.000,00	0,00	0,00	233.600.625,00	Kota Malang, Semua Kecamatan, Semua Kel/Desa	PENDAPATAN ASLI DAERAH (PAD)	
242	1.01.02.2.01.0029	Pengelolaan Dana BOS Sekolah Dasar										
			Jumlah Sekolah Dasar yang Mengelola Dana BOS	570 Satuan Pendidikan	429.935.000,00	60.565.000,00	0,00	0,00	490.500.000,00	Kota Malang, Semua Kecamatan, Semua Kel/Desa	DAK Non Fisik-BOS Reguler	
		SD NEGERI CEMOROKANDANG 01										
	1	URUSAN PEMERINTAHAN WAJIB YANG BERKAITAN DENGAN PELAYANAN DASAR										
	1.01	URUSAN PEMERINTAHAN BIDANG PENDIDIKAN										
	1.01.02	PROGRAM PENGELOLAAN PENDIDIKAN	-	-								
	1.01.02.2.01	Pengelolaan Pendidikan Sekolah Dasar	-	-								
243	1.01.02.2.01.0021	Penyediaan Biaya Personil Peserta Didik Sekolah Dasar										
			Jumlah Peserta Didik Sekolah Menengah Atas yang Menerima Biaya Personil Peserta Didik	167 Peserta Didik	99.737.625,00	0,00	0,00	0,00	99.737.625,00	Kota Malang, Semua Kecamatan, Semua Kel/Desa	PENDAPATAN ASLI DAERAH (PAD)	
244	1.01.02.2.01.0029	Pengelolaan Dana BOS Sekolah Dasar										

No	Kode	Urusan / Bidang Urusan / Program / Kegiatan / Sub Kegiatan	Indikator Program / Kegiatan / Sub Kegiatan	Capaian Kinerja Dan Kerangka Pendanaan							Lokasi	Sumber Dana
				Target 2024	Pagu Indikatif Belanja (Rp)					Total		
					Operasi	Modal	Tidak Terduga	Transfer	Total			
1	2	3	4	5	6	7	8	9	10	11	12	
			Jumlah Sekolah Dasar yang Mengelola Dana BOS	167 Satuan Pendidikan	132.200.000,00	19.900.000,00	0,00	0,00	152.100.000,00	Kota Malang, Semua Kecamatan, Semua Kel/Desa	DAK Non Fisik-BOS Reguler	
		SD NEGERI CEMOROKANDANG 02										
	1	URUSAN PEMERINTAHAN WAJIB YANG BERKAITAN DENGAN PELAYANAN DASAR										
	1.01	URUSAN PEMERINTAHAN BIDANG PENDIDIKAN										
	1.01.02	PROGRAM PENGELOLAAN PENDIDIKAN	-	-								
	1.01.02.2.01	Pengelolaan Pendidikan Sekolah Dasar	-	-								
245	1.01.02.2.01.0021	Penyediaan Biaya Personil Peserta Didik Sekolah Dasar										
			Jumlah Peserta Didik Sekolah Menengah Atas yang Menerima Biaya Personil Peserta Didik	185 Peserta Didik	77.581.125,00	0,00	0,00	0,00	77.581.125,00	Kota Malang, Semua Kecamatan, Semua Kel/Desa	PENDAPATAN ASLI DAERAH (PAD)	
246	1.01.02.2.01.0029	Pengelolaan Dana BOS Sekolah Dasar										
			Jumlah Sekolah Dasar yang Mengelola Dana BOS	185 Satuan Pendidikan	156.650.000,00	6.250.000,00	0,00	0,00	162.900.000,00	Kota Malang, Semua Kecamatan, Semua Kel/Desa	DAK Non Fisik-BOS Reguler	
		SD NEGERI CEMOROKANDANG 03										
	1	URUSAN PEMERINTAHAN WAJIB YANG BERKAITAN DENGAN PELAYANAN DASAR										
	1.01	URUSAN PEMERINTAHAN BIDANG PENDIDIKAN										
	1.01.02	PROGRAM PENGELOLAAN PENDIDIKAN	-	-								
	1.01.02.2.01	Pengelolaan Pendidikan Sekolah Dasar	-	-								
247	1.01.02.2.01.0021	Penyediaan Biaya Personil Peserta Didik Sekolah Dasar										
			Jumlah Peserta Didik Sekolah Menengah Atas yang Menerima Biaya Personil Peserta Didik	66 Peserta Didik	65.420.000,00	0,00	0,00	0,00	65.420.000,00	Kota Malang, Semua Kecamatan, Semua Kel/Desa	PENDAPATAN ASLI DAERAH (PAD)	
248	1.01.02.2.01.0029	Pengelolaan Dana BOS Sekolah Dasar										

No	Kode	Urusan / Bidang Urusan / Program / Kegiatan / Sub Kegiatan	Indikator Program / Kegiatan / Sub Kegiatan	Capaian Kinerja Dan Kerangka Pendanaan							Lokasi	Sumber Dana
				Target 2024	Pagu Indikatif Belanja (Rp)					Total		
					Operasi	Modal	Tidak Terduga	Transfer				
1	2	3	4	5	6	7	8	9	10	11	12	
			Jumlah Sekolah Dasar yang Mengelola Dana BOS	66 Satuan Pendidikan	60.300.000,00	0,00	0,00	0,00	60.300.000,00	Kota Malang, Semua Kecamatan, Semua Kel/Desa	DAK Non Fisik-BOS Reguler	
		SD NEGERI CEMOROKANDANG 04										
	1	URUSAN PEMERINTAHAN WAJIB YANG BERKAITAN DENGAN PELAYANAN DASAR										
	1.01	URUSAN PEMERINTAHAN BIDANG PENDIDIKAN										
	1.01.02	PROGRAM PENGELOLAAN PENDIDIKAN	-	-								
	1.01.02.2.01	Pengelolaan Pendidikan Sekolah Dasar	-	-								
249	1.01.02.2.01.0021	Penyediaan Biaya Personil Peserta Didik Sekolah Dasar										
			Jumlah Peserta Didik Sekolah Menengah Atas yang Menerima Biaya Personil Peserta Didik	175 Peserta Didik	72.866.250,00	0,00	0,00	0,00	72.866.250,00	Kota Malang, Semua Kecamatan, Semua Kel/Desa	PENDAPATAN ASLI DAERAH (PAD)	
250	1.01.02.2.01.0029	Pengelolaan Dana BOS Sekolah Dasar										
			Jumlah Sekolah Dasar yang Mengelola Dana BOS	175 Satuan Pendidikan	138.500.000,00	14.500.000,00	0,00	0,00	153.000.000,00	Kota Malang, Semua Kecamatan, Semua Kel/Desa	DAK Non Fisik-BOS Reguler	
		SD NEGERI CIPTOMULYO 01										
	1	URUSAN PEMERINTAHAN WAJIB YANG BERKAITAN DENGAN PELAYANAN DASAR										
	1.01	URUSAN PEMERINTAHAN BIDANG PENDIDIKAN										
	1.01.02	PROGRAM PENGELOLAAN PENDIDIKAN	-	-								
	1.01.02.2.01	Pengelolaan Pendidikan Sekolah Dasar	-	-								
251	1.01.02.2.01.0021	Penyediaan Biaya Personil Peserta Didik Sekolah Dasar										
			Jumlah Peserta Didik Sekolah Menengah Atas yang Menerima Biaya Personil Peserta Didik	446 Peserta Didik	177.022.125,00	0,00	0,00	0,00	177.022.125,00	Kota Malang, Semua Kecamatan, Semua Kel/Desa	PENDAPATAN ASLI DAERAH (PAD)	
252	1.01.02.2.01.0029	Pengelolaan Dana BOS Sekolah Dasar										

No	Kode	Urusan / Bidang Urusan / Program / Kegiatan / Sub Kegiatan	Indikator Program / Kegiatan / Sub Kegiatan	Capaian Kinerja Dan Kerangka Pendanaan							Lokasi	Sumber Dana
				Target 2024	Pagu Indikatif Belanja (Rp)							
					Operasi	Modal	Tidak Terduga	Transfer	Total			
1	2	3	4	5	6	7	8	9	10	11	12	
			Jumlah Sekolah Dasar yang Mengelola Dana BOS	446 Satuan Pendidikan	100.000.000,00	271.700.000,00	0,00	0,00	371.700.000,00	Kota Malang, Semua Kecamatan, Semua Kel/Desa	DAK Non Fisik-BOS Reguler	
		SD NEGERI CIPTOMULYO 02										
	1	URUSAN PEMERINTAHAN WAJIB YANG BERKAITAN DENGAN PELAYANAN DASAR										
	1.01	URUSAN PEMERINTAHAN BIDANG PENDIDIKAN										
	1.01.02	PROGRAM PENGELOLAAN PENDIDIKAN	-	-								
	1.01.02.2.01	Pengelolaan Pendidikan Sekolah Dasar	-	-								
253	1.01.02.2.01.0021	Penyediaan Biaya Personil Peserta Didik Sekolah Dasar										
			Jumlah Peserta Didik Sekolah Menengah Atas yang Menerima Biaya Personil Peserta Didik	206 Peserta Didik	103.853.625,00	0,00	0,00	0,00	103.853.625,00	Kota Malang, Semua Kecamatan, Semua Kel/Desa	PENDAPATAN ASLI DAERAH (PAD)	
254	1.01.02.2.01.0029	Pengelolaan Dana BOS Sekolah Dasar										
			Jumlah Sekolah Dasar yang Mengelola Dana BOS	206 Satuan Pendidikan	180.900.000,00	0,00	0,00	0,00	180.900.000,00	Kota Malang, Semua Kecamatan, Semua Kel/Desa	DAK Non Fisik-BOS Reguler	
		SD NEGERI CIPTOMULYO 03										
	1	URUSAN PEMERINTAHAN WAJIB YANG BERKAITAN DENGAN PELAYANAN DASAR										
	1.01	URUSAN PEMERINTAHAN BIDANG PENDIDIKAN										
	1.01.02	PROGRAM PENGELOLAAN PENDIDIKAN	-	-								
	1.01.02.2.01	Pengelolaan Pendidikan Sekolah Dasar	-	-								
255	1.01.02.2.01.0021	Penyediaan Biaya Personil Peserta Didik Sekolah Dasar										
			Jumlah Peserta Didik Sekolah Menengah Atas yang Menerima Biaya Personil Peserta Didik	185 Peserta Didik	99.738.375,00	0,00	0,00	0,00	99.738.375,00	Kota Malang, Semua Kecamatan, Semua Kel/Desa	PENDAPATAN ASLI DAERAH (PAD)	
256	1.01.02.2.01.0029	Pengelolaan Dana BOS Sekolah Dasar										

No	Kode	Urusan / Bidang Urusan / Program / Kegiatan / Sub Kegiatan	Indikator Program / Kegiatan / Sub Kegiatan	Capaian Kinerja Dan Kerangka Pendanaan							Lokasi	Sumber Dana
				Target 2024	Pagu Indikatif Belanja (Rp)							
					Operasi	Modal	Tidak Terduga	Transfer	Total			
1	2	3	4	5	6	7	8	9	10	11	12	
			Jumlah Sekolah Dasar yang Mengelola Dana BOS	185 Satuan Pendidikan	148.651.000,00	16.049.000,00	0,00	0,00	164.700.000,00	Kota Malang, Semua Kecamatan, Semua Kel/Desa	DAK Non Fisik-BOS Reguler	
		SD NEGERI DINOYO 01										
	1	URUSAN PEMERINTAHAN WAJIB YANG BERKAITAN DENGAN PELAYANAN DASAR										
	1.01	URUSAN PEMERINTAHAN BIDANG PENDIDIKAN										
	1.01.02	PROGRAM PENGELOLAAN PENDIDIKAN	-	-								
	1.01.02.2.01	Pengelolaan Pendidikan Sekolah Dasar	-	-								
257	1.01.02.2.01.0021	Penyediaan Biaya Personil Peserta Didik Sekolah Dasar										
			Jumlah Peserta Didik Sekolah Menengah Atas yang Menerima Biaya Personil Peserta Didik	186 Peserta Didik	77.769.500,00	0,00	0,00	0,00	77.769.500,00	Kota Malang, Semua Kecamatan, Semua Kel/Desa	PENDAPATAN ASLI DAERAH (PAD)	
258	1.01.02.2.01.0029	Pengelolaan Dana BOS Sekolah Dasar										
			Jumlah Sekolah Dasar yang Mengelola Dana BOS	186 Satuan Pendidikan	140.600.000,00	7.000.000,00	0,00	0,00	147.600.000,00	Kota Malang, Semua Kecamatan, Semua Kel/Desa	DAK Non Fisik-BOS Reguler	
		SD NEGERI DINOYO 02										
	1	URUSAN PEMERINTAHAN WAJIB YANG BERKAITAN DENGAN PELAYANAN DASAR										
	1.01	URUSAN PEMERINTAHAN BIDANG PENDIDIKAN										
	1.01.02	PROGRAM PENGELOLAAN PENDIDIKAN	-	-								
	1.01.02.2.01	Pengelolaan Pendidikan Sekolah Dasar	-	-								
259	1.01.02.2.01.0021	Penyediaan Biaya Personil Peserta Didik Sekolah Dasar										
			Jumlah Peserta Didik Sekolah Menengah Atas yang Menerima Biaya Personil Peserta Didik	496 Peserta Didik	257.297.625,00	0,00	0,00	0,00	257.297.625,00	Kota Malang, Semua Kecamatan, Semua Kel/Desa	PENDAPATAN ASLI DAERAH (PAD)	
260	1.01.02.2.01.0029	Pengelolaan Dana BOS Sekolah Dasar										

No	Kode	Urusan / Bidang Urusan / Program / Kegiatan / Sub Kegiatan	Indikator Program / Kegiatan / Sub Kegiatan	Capaian Kinerja Dan Kerangka Pendanaan							Lokasi	Sumber Dana
				Target 2024	Pagu Indikatif Belanja (Rp)							
					Operasi	Modal	Tidak Terduga	Transfer	Total			
1	2	3	4	5	6	7	8	9	10	11	12	
			Jumlah Sekolah Dasar yang Mengelola Dana BOS	496 Satuan Pendidikan	430.000.000,00	10.100.000,00	0,00	0,00	440.100.000,00	Kota Malang, Semua Kecamatan, Semua Kel/Desa	DAK Non Fisik-BOS Reguler	
		SD NEGERI DINOYO 03										
	1	URUSAN PEMERINTAHAN WAJIB YANG BERKAITAN DENGAN PELAYANAN DASAR										
	1.01	URUSAN PEMERINTAHAN BIDANG PENDIDIKAN										
	1.01.02	PROGRAM PENGELOLAAN PENDIDIKAN	-	-								
	1.01.02.2.01	Pengelolaan Pendidikan Sekolah Dasar	-	-								
261	1.01.02.2.01.0021	Penyediaan Biaya Personil Peserta Didik Sekolah Dasar										
			Jumlah Peserta Didik Sekolah Menengah Atas yang Menerima Biaya Personil Peserta Didik	153 Peserta Didik	63.436.500,00	0,00	0,00	0,00	63.436.500,00	Kota Malang, Semua Kecamatan, Semua Kel/Desa	PENDAPATAN ASLI DAERAH (PAD)	
262	1.01.02.2.01.0029	Pengelolaan Dana BOS Sekolah Dasar										
			Jumlah Sekolah Dasar yang Mengelola Dana BOS	153 Satuan Pendidikan	133.200.000,00	0,00	0,00	0,00	133.200.000,00	Kota Malang, Semua Kecamatan, Semua Kel/Desa	DAK Non Fisik-BOS Reguler	
		SD NEGERI DINOYO 04										
	1	URUSAN PEMERINTAHAN WAJIB YANG BERKAITAN DENGAN PELAYANAN DASAR										
	1.01	URUSAN PEMERINTAHAN BIDANG PENDIDIKAN										
	1.01.02	PROGRAM PENGELOLAAN PENDIDIKAN	-	-								
	1.01.02.2.01	Pengelolaan Pendidikan Sekolah Dasar	-	-								
263	1.01.02.2.01.0021	Penyediaan Biaya Personil Peserta Didik Sekolah Dasar										
			Jumlah Peserta Didik Sekolah Menengah Atas yang Menerima Biaya Personil Peserta Didik	134 Peserta Didik	92.622.375,00	0,00	0,00	0,00	92.622.375,00	Kota Malang, Semua Kecamatan, Semua Kel/Desa	PENDAPATAN ASLI DAERAH (PAD)	
264	1.01.02.2.01.0029	Pengelolaan Dana BOS Sekolah Dasar										

No	Kode	Urusan / Bidang Urusan / Program / Kegiatan / Sub Kegiatan	Indikator Program / Kegiatan / Sub Kegiatan	Capaian Kinerja Dan Kerangka Pendanaan							Lokasi	Sumber Dana
				Target 2024	Pagu Indikatif Belanja (Rp)					Total		
					Operasi	Modal	Tidak Terduga	Transfer				
1	2	3	4	5	6	7	8	9	10	11	12	
			Jumlah Sekolah Dasar yang Mengelola Dana BOS	134 Satuan Pendidikan	130.698.200,00	5.201.800,00	0,00	0,00	135.900.000,00	Kota Malang, Semua Kecamatan, Semua Kel/Desa	DAK Non Fisik-BOS Reguler	
		SD NEGERI GADANG 01										
	1	URUSAN PEMERINTAHAN WAJIB YANG BERKAITAN DENGAN PELAYANAN DASAR										
	1.01	URUSAN PEMERINTAHAN BIDANG PENDIDIKAN										
	1.01.02	PROGRAM PENGELOLAAN PENDIDIKAN	-	-								
	1.01.02.2.01	Pengelolaan Pendidikan Sekolah Dasar	-	-								
265	1.01.02.2.01.0021	Penyediaan Biaya Personil Peserta Didik Sekolah Dasar										
			Jumlah Peserta Didik Sekolah Menengah Atas yang Menerima Biaya Personil Peserta Didik	469 Peserta Didik	283.844.608,00	0,00	0,00	0,00	283.844.608,00	Kota Malang, Semua Kecamatan, Semua Kel/Desa	PENDAPATAN ASLI DAERAH (PAD)	
266	1.01.02.2.01.0029	Pengelolaan Dana BOS Sekolah Dasar										
			Jumlah Sekolah Dasar yang Mengelola Dana BOS	469 Satuan Pendidikan	397.220.000,00	28.480.000,00	0,00	0,00	425.700.000,00	Kota Malang, Semua Kecamatan, Semua Kel/Desa	DAK Non Fisik-BOS Reguler	
		SD NEGERI GADANG 02										
	1	URUSAN PEMERINTAHAN WAJIB YANG BERKAITAN DENGAN PELAYANAN DASAR										
	1.01	URUSAN PEMERINTAHAN BIDANG PENDIDIKAN										
	1.01.02	PROGRAM PENGELOLAAN PENDIDIKAN	-	-								
	1.01.02.2.01	Pengelolaan Pendidikan Sekolah Dasar	-	-								
267	1.01.02.2.01.0021	Penyediaan Biaya Personil Peserta Didik Sekolah Dasar										
			Jumlah Peserta Didik Sekolah Menengah Atas yang Menerima Biaya Personil Peserta Didik	155 Peserta Didik	127.933.536,00	0,00	0,00	0,00	127.933.536,00	Kota Malang, Semua Kecamatan, Semua Kel/Desa	PENDAPATAN ASLI DAERAH (PAD)	
268	1.01.02.2.01.0029	Pengelolaan Dana BOS Sekolah Dasar										



No	Kode	Urusan / Bidang Urusan / Program / Kegiatan / Sub Kegiatan	Indikator Program / Kegiatan / Sub Kegiatan	Capaian Kinerja Dan Kerangka Pendanaan							Lokasi	Sumber Dana
				Target 2024	Pagu Indikatif Belanja (Rp)							
					Operasi	Modal	Tidak Terduga	Transfer	Total			
1	2	3	4	5	6	7	8	9	10	11	12	
			Jumlah Sekolah Dasar yang Mengelola Dana BOS	155 Satuan Pendidikan	128.600.000,00	10.000.000,00	0,00	0,00	138.600.000,00	Kota Malang, Semua Kecamatan, Semua Kel/Desa	DAK Non Fisik-BOS Reguler	
		SD NEGERI GADANG 03										
	1	URUSAN PEMERINTAHAN WAJIB YANG BERKAITAN DENGAN PELAYANAN DASAR										
	1.01	URUSAN PEMERINTAHAN BIDANG PENDIDIKAN										
	1.01.02	PROGRAM PENGELOLAAN PENDIDIKAN	-	-								
	1.01.02.2.01	Pengelolaan Pendidikan Sekolah Dasar	-	-								
269	1.01.02.2.01.0021	Penyediaan Biaya Personil Peserta Didik Sekolah Dasar										
			Jumlah Peserta Didik Sekolah Menengah Atas yang Menerima Biaya Personil Peserta Didik	265 Peserta Didik	262.744.096,00	0,00	0,00	0,00	262.744.096,00	Kota Malang, Semua Kecamatan, Semua Kel/Desa	PENDAPATAN ASLI DAERAH (PAD)	
270	1.01.02.2.01.0029	Pengelolaan Dana BOS Sekolah Dasar										
			Jumlah Sekolah Dasar yang Mengelola Dana BOS	265 Satuan Pendidikan	229.100.000,00	4.000.000,00	0,00	0,00	233.100.000,00	Kota Malang, Semua Kecamatan, Semua Kel/Desa	DAK Non Fisik-BOS Reguler	
		SD NEGERI GADANG 04										
	1	URUSAN PEMERINTAHAN WAJIB YANG BERKAITAN DENGAN PELAYANAN DASAR										
	1.01	URUSAN PEMERINTAHAN BIDANG PENDIDIKAN										
	1.01.02	PROGRAM PENGELOLAAN PENDIDIKAN	-	-								
	1.01.02.2.01	Pengelolaan Pendidikan Sekolah Dasar	-	-								
271	1.01.02.2.01.0021	Penyediaan Biaya Personil Peserta Didik Sekolah Dasar										
			Jumlah Peserta Didik Sekolah Menengah Atas yang Menerima Biaya Personil Peserta Didik	340 Peserta Didik	247.297.584,00	0,00	0,00	0,00	247.297.584,00	Kota Malang, Semua Kecamatan, Semua Kel/Desa	PENDAPATAN ASLI DAERAH (PAD)	
272	1.01.02.2.01.0029	Pengelolaan Dana BOS Sekolah Dasar										

No	Kode	Urusan / Bidang Urusan / Program / Kegiatan / Sub Kegiatan	Indikator Program / Kegiatan / Sub Kegiatan	Capaian Kinerja Dan Kerangka Pendanaan							Lokasi	Sumber Dana
				Target 2024	Pagu Indikatif Belanja (Rp)					Total		
					Operasi	Modal	Tidak Terduga	Transfer				
1	2	3	4	5	6	7	8	9	10	11	12	
			Jumlah Sekolah Dasar yang Mengelola Dana BOS	340 Satuan Pendidikan	236.959.600,00	61.840.400,00	0,00	0,00	298.800.000,00	Kota Malang, Semua Kecamatan, Semua Kel/Desa	DAK Non Fisik-BOS Reguler	
		SD NEGERI GADING KASRI										
	1	URUSAN PEMERINTAHAN WAJIB YANG BERKAITAN DENGAN PELAYANAN DASAR										
	1.01	URUSAN PEMERINTAHAN BIDANG PENDIDIKAN										
	1.01.02	PROGRAM PENGELOLAAN PENDIDIKAN	-	-								
	1.01.02.2.01	Pengelolaan Pendidikan Sekolah Dasar	-	-								
273	1.01.02.2.01.0021	Penyediaan Biaya Personil Peserta Didik Sekolah Dasar										
			Jumlah Peserta Didik Sekolah Menengah Atas yang Menerima Biaya Personil Peserta Didik	142 Peserta Didik	60.436.125,00	0,00	0,00	0,00	60.436.125,00	Kota Malang, Semua Kecamatan, Semua Kel/Desa	PENDAPATAN ASLI DAERAH (PAD)	
274	1.01.02.2.01.0029	Pengelolaan Dana BOS Sekolah Dasar										
			Jumlah Sekolah Dasar yang Mengelola Dana BOS	142 Satuan Pendidikan	119.900.000,00	7.000.000,00	0,00	0,00	126.900.000,00	Kota Malang, Semua Kecamatan, Semua Kel/Desa	DAK Non Fisik-BOS Reguler	
		SD NEGERI JATIMULYO 01										
	1	URUSAN PEMERINTAHAN WAJIB YANG BERKAITAN DENGAN PELAYANAN DASAR										
	1.01	URUSAN PEMERINTAHAN BIDANG PENDIDIKAN										
	1.01.02	PROGRAM PENGELOLAAN PENDIDIKAN	-	-								
	1.01.02.2.01	Pengelolaan Pendidikan Sekolah Dasar	-	-								
275	1.01.02.2.01.0021	Penyediaan Biaya Personil Peserta Didik Sekolah Dasar										
			Jumlah Peserta Didik Sekolah Menengah Atas yang Menerima Biaya Personil Peserta Didik	149 Peserta Didik	66.008.250,00	0,00	0,00	0,00	66.008.250,00	Kota Malang, Semua Kecamatan, Semua Kel/Desa	PENDAPATAN ASLI DAERAH (PAD)	
276	1.01.02.2.01.0029	Pengelolaan Dana BOS Sekolah Dasar										

No	Kode	Urusan / Bidang Urusan / Program / Kegiatan / Sub Kegiatan	Indikator Program / Kegiatan / Sub Kegiatan	Capaian Kinerja Dan Kerangka Pendanaan							Lokasi	Sumber Dana
				Target 2024	Pagu Indikatif Belanja (Rp)					Total		
					Operasi	Modal	Tidak Terduga	Transfer				
1	2	3	4	5	6	7	8	9	10	11	12	
			Jumlah Sekolah Dasar yang Mengelola Dana BOS	149 Satuan Pendidikan	138.600.000,00	0,00	0,00	0,00	138.600.000,00	Kota Malang, Semua Kecamatan, Semua Kel/Desa	DAK Non Fisik-BOS Reguler	
		SD NEGERI JATIMULYO 02										
	1	URUSAN PEMERINTAHAN WAJIB YANG BERKAITAN DENGAN PELAYANAN DASAR										
	1.01	URUSAN PEMERINTAHAN BIDANG PENDIDIKAN										
	1.01.02	PROGRAM PENGELOLAAN PENDIDIKAN	-	-								
	1.01.02.2.01	Pengelolaan Pendidikan Sekolah Dasar	-	-								
277	1.01.02.2.01.0021	Penyediaan Biaya Personil Peserta Didik Sekolah Dasar										
			Jumlah Peserta Didik Sekolah Menengah Atas yang Menerima Biaya Personil Peserta Didik	167 Peserta Didik	195.480.375,00	0,00	0,00	0,00	195.480.375,00	Kota Malang, Semua Kecamatan, Semua Kel/Desa	PENDAPATAN ASLI DAERAH (PAD)	
278	1.01.02.2.01.0029	Pengelolaan Dana BOS Sekolah Dasar										
			Jumlah Sekolah Dasar yang Mengelola Dana BOS	167 Satuan Pendidikan	150.300.000,00	0,00	0,00	0,00	150.300.000,00	Kota Malang, Semua Kecamatan, Semua Kel/Desa	DAK Non Fisik-BOS Reguler	
		SD NEGERI JATIMULYO 03										
	1	URUSAN PEMERINTAHAN WAJIB YANG BERKAITAN DENGAN PELAYANAN DASAR										
	1.01	URUSAN PEMERINTAHAN BIDANG PENDIDIKAN										
	1.01.02	PROGRAM PENGELOLAAN PENDIDIKAN	-	-								
	1.01.02.2.01	Pengelolaan Pendidikan Sekolah Dasar	-	-								
279	1.01.02.2.01.0021	Penyediaan Biaya Personil Peserta Didik Sekolah Dasar										
			Jumlah Peserta Didik Sekolah Menengah Atas yang Menerima Biaya Personil Peserta Didik	160 Peserta Didik	77.535.816,00	0,00	0,00	0,00	77.535.816,00	Kota Malang, Semua Kecamatan, Semua Kel/Desa	PENDAPATAN ASLI DAERAH (PAD)	
280	1.01.02.2.01.0029	Pengelolaan Dana BOS Sekolah Dasar										

No	Kode	Urusan / Bidang Urusan / Program / Kegiatan / Sub Kegiatan	Indikator Program / Kegiatan / Sub Kegiatan	Capaian Kinerja Dan Kerangka Pendanaan							Lokasi	Sumber Dana
				Target 2024	Pagu Indikatif Belanja (Rp)					Total		
					Operasi	Modal	Tidak Terduga	Transfer				
1	2	3	4	5	6	7	8	9	10	11	12	
			Jumlah Sekolah Dasar yang Mengelola Dana BOS	160 Satuan Pendidikan	149.400.000,00	0,00	0,00	0,00	149.400.000,00	Kota Malang, Semua Kecamatan, Semua Kel/Desa	DAK Non Fisik-BOS Reguler	
		SD NEGERI JATIMULYO 04										
	1	URUSAN PEMERINTAHAN WAJIB YANG BERKAITAN DENGAN PELAYANAN DASAR										
	1.01	URUSAN PEMERINTAHAN BIDANG PENDIDIKAN										
	1.01.02	PROGRAM PENGELOLAAN PENDIDIKAN	-	-								
	1.01.02.2.01	Pengelolaan Pendidikan Sekolah Dasar	-	-								
281	1.01.02.2.01.0021	Penyediaan Biaya Personil Peserta Didik Sekolah Dasar										
			Jumlah Peserta Didik Sekolah Menengah Atas yang Menerima Biaya Personil Peserta Didik	62 Peserta Didik	77.526.048,00	0,00	0,00	0,00	77.526.048,00	Kota Malang, Semua Kecamatan, Semua Kel/Desa	PENDAPATAN ASLI DAERAH (PAD)	
282	1.01.02.2.01.0029	Pengelolaan Dana BOS Sekolah Dasar										
			Jumlah Sekolah Dasar yang Mengelola Dana BOS	62 Satuan Pendidikan	49.500.000,00	0,00	0,00	0,00	49.500.000,00	Kota Malang, Semua Kecamatan, Semua Kel/Desa	DAK Non Fisik-BOS Reguler	
		SD NEGERI JATIMULYO 05										
	1	URUSAN PEMERINTAHAN WAJIB YANG BERKAITAN DENGAN PELAYANAN DASAR										
	1.01	URUSAN PEMERINTAHAN BIDANG PENDIDIKAN										
	1.01.02	PROGRAM PENGELOLAAN PENDIDIKAN	-	-								
	1.01.02.2.01	Pengelolaan Pendidikan Sekolah Dasar	-	-								
283	1.01.02.2.01.0021	Penyediaan Biaya Personil Peserta Didik Sekolah Dasar										
			Jumlah Peserta Didik Sekolah Menengah Atas yang Menerima Biaya Personil Peserta Didik	120 Peserta Didik	53.578.125,00	0,00	0,00	0,00	53.578.125,00	Kota Malang, Semua Kecamatan, Semua Kel/Desa	PENDAPATAN ASLI DAERAH (PAD)	
284	1.01.02.2.01.0029	Pengelolaan Dana BOS Sekolah Dasar										

No	Kode	Urusan / Bidang Urusan / Program / Kegiatan / Sub Kegiatan	Indikator Program / Kegiatan / Sub Kegiatan	Capaian Kinerja Dan Kerangka Pendanaan							Lokasi	Sumber Dana
				Target 2024	Pagu Indikatif Belanja (Rp)							
					Operasi	Modal	Tidak Terduga	Transfer	Total			
1	2	3	4	5	6	7	8	9	10	11	12	
			Jumlah Sekolah Dasar yang Mengelola Dana BOS	120 Satuan Pendidikan	86.600.000,00	2.500.000,00	0,00	0,00	89.100.000,00	Kota Malang, Semua Kecamatan, Semua Kel/Desa	DAK Non Fisik-BOS Reguler	
		SD NEGERI JODIPAN										
	1	URUSAN PEMERINTAHAN WAJIB YANG BERKAITAN DENGAN PELAYANAN DASAR										
	1.01	URUSAN PEMERINTAHAN BIDANG PENDIDIKAN										
	1.01.02	PROGRAM PENGELOLAAN PENDIDIKAN	-	-								
	1.01.02.2.01	Pengelolaan Pendidikan Sekolah Dasar	-	-								
285	1.01.02.2.01.0021	Penyediaan Biaya Personil Peserta Didik Sekolah Dasar										
			Jumlah Peserta Didik Sekolah Menengah Atas yang Menerima Biaya Personil Peserta Didik	487 Peserta Didik	287.854.500,00	0,00	0,00	0,00	287.854.500,00	Kota Malang, Semua Kecamatan, Semua Kel/Desa	PENDAPATAN ASLI DAERAH (PAD)	
286	1.01.02.2.01.0029	Pengelolaan Dana BOS Sekolah Dasar										
			Jumlah Sekolah Dasar yang Mengelola Dana BOS	487 Satuan Pendidikan	404.050.000,00	31.550.000,00	0,00	0,00	435.600.000,00	Kota Malang, Semua Kecamatan, Semua Kel/Desa	DAK Non Fisik-BOS Reguler	
		SD NEGERI KARANGBESUKI 01										
	1	URUSAN PEMERINTAHAN WAJIB YANG BERKAITAN DENGAN PELAYANAN DASAR										
	1.01	URUSAN PEMERINTAHAN BIDANG PENDIDIKAN										
	1.01.02	PROGRAM PENGELOLAAN PENDIDIKAN	-	-								
	1.01.02.2.01	Pengelolaan Pendidikan Sekolah Dasar	-	-								
287	1.01.02.2.01.0021	Penyediaan Biaya Personil Peserta Didik Sekolah Dasar										
			Jumlah Peserta Didik Sekolah Menengah Atas yang Menerima Biaya Personil Peserta Didik	175 Peserta Didik	173.746.048,00	5.726.714,00	0,00	0,00	179.472.762,00	Kota Malang, Semua Kecamatan, Semua Kel/Desa	PENDAPATAN ASLI DAERAH (PAD)	
288	1.01.02.2.01.0029	Pengelolaan Dana BOS Sekolah Dasar										

No	Kode	Urusan / Bidang Urusan / Program / Kegiatan / Sub Kegiatan	Indikator Program / Kegiatan / Sub Kegiatan	Capaian Kinerja Dan Kerangka Pendanaan							Lokasi	Sumber Dana
				Target 2024	Pagu Indikatif Belanja (Rp)							
					Operasi	Modal	Tidak Terduga	Transfer	Total			
1	2	3	4	5	6	7	8	9	10	11	12	
			Jumlah Sekolah Dasar yang Mengelola Dana BOS	175 Satuan Pendidikan	153.000.000,00	0,00	0,00	0,00	153.000.000,00	Kota Malang, Semua Kecamatan, Semua Kel/Desa	DAK Non Fisik-BOS Reguler	
		SD NEGERI KARANGBESUKI 02										
	1	URUSAN PEMERINTAHAN WAJIB YANG BERKAITAN DENGAN PELAYANAN DASAR										
	1.01	URUSAN PEMERINTAHAN BIDANG PENDIDIKAN										
	1.01.02	PROGRAM PENGELOLAAN PENDIDIKAN	-	-								
	1.01.02.2.01	Pengelolaan Pendidikan Sekolah Dasar	-	-								
289	1.01.02.2.01.0021	Penyediaan Biaya Personil Peserta Didik Sekolah Dasar										
			Jumlah Peserta Didik Sekolah Menengah Atas yang Menerima Biaya Personil Peserta Didik	174 Peserta Didik	6.433.536,00	0,00	0,00	0,00	6.433.536,00	Kota Malang, Semua Kecamatan, Semua Kel/Desa	PENDAPATAN ASLI DAERAH (PAD)	
290	1.01.02.2.01.0029	Pengelolaan Dana BOS Sekolah Dasar										
			Jumlah Sekolah Dasar yang Mengelola Dana BOS	174 Satuan Pendidikan	150.300.000,00	0,00	0,00	0,00	150.300.000,00	Kota Malang, Semua Kecamatan, Semua Kel/Desa	DAK Non Fisik-BOS Reguler	
		SD NEGERI KARANGBESUKI 03										
	1	URUSAN PEMERINTAHAN WAJIB YANG BERKAITAN DENGAN PELAYANAN DASAR										
	1.01	URUSAN PEMERINTAHAN BIDANG PENDIDIKAN										
	1.01.02	PROGRAM PENGELOLAAN PENDIDIKAN	-	-								
	1.01.02.2.01	Pengelolaan Pendidikan Sekolah Dasar	-	-								
291	1.01.02.2.01.0021	Penyediaan Biaya Personil Peserta Didik Sekolah Dasar										
			Jumlah Peserta Didik Sekolah Menengah Atas yang Menerima Biaya Personil Peserta Didik	194 Peserta Didik	114.524.625,00	0,00	0,00	0,00	114.524.625,00	Kota Malang, Semua Kecamatan, Semua Kel/Desa	PENDAPATAN ASLI DAERAH (PAD)	
292	1.01.02.2.01.0029	Pengelolaan Dana BOS Sekolah Dasar										

No	Kode	Urusan / Bidang Urusan / Program / Kegiatan / Sub Kegiatan	Indikator Program / Kegiatan / Sub Kegiatan	Capaian Kinerja Dan Kerangka Pendanaan							Lokasi	Sumber Dana
				Target 2024	Pagu Indikatif Belanja (Rp)					Total		
					Operasi	Modal	Tidak Terduga	Transfer	Total			
1	2	3	4	5	6	7	8	9	10	11	12	
			Jumlah Sekolah Dasar yang Mengelola Dana BOS	194 Satuan Pendidikan	148.700.000,00	25.000.000,00	0,00	0,00	173.700.000,00	Kota Malang, Semua Kecamatan, Semua Kel/Desa	DAK Non Fisik-BOS Reguler	
		SD NEGERI KARANGBESUKI 04										
	1	URUSAN PEMERINTAHAN WAJIB YANG BERKAITAN DENGAN PELAYANAN DASAR										
	1.01	URUSAN PEMERINTAHAN BIDANG PENDIDIKAN										
	1.01.02	PROGRAM PENGELOLAAN PENDIDIKAN	-	-								
	1.01.02.2.01	Pengelolaan Pendidikan Sekolah Dasar	-	-								
293	1.01.02.2.01.0021	Penyediaan Biaya Personil Peserta Didik Sekolah Dasar										
			Jumlah Peserta Didik Sekolah Menengah Atas yang Menerima Biaya Personil Peserta Didik	160 Peserta Didik	171.916.560,00	2.090.190,00	0,00	0,00	174.006.750,00	Kota Malang, Semua Kecamatan, Semua Kel/Desa	PENDAPATAN ASLI DAERAH (PAD)	
294	1.01.02.2.01.0029	Pengelolaan Dana BOS Sekolah Dasar										
			Jumlah Sekolah Dasar yang Mengelola Dana BOS	160 Satuan Pendidikan	142.200.000,00	0,00	0,00	0,00	142.200.000,00	Kota Malang, Semua Kecamatan, Semua Kel/Desa	DAK Non Fisik-BOS Reguler	
		SD NEGERI KASIN										
	1	URUSAN PEMERINTAHAN WAJIB YANG BERKAITAN DENGAN PELAYANAN DASAR										
	1.01	URUSAN PEMERINTAHAN BIDANG PENDIDIKAN										
	1.01.02	PROGRAM PENGELOLAAN PENDIDIKAN	-	-								
	1.01.02.2.01	Pengelolaan Pendidikan Sekolah Dasar	-	-								
295	1.01.02.2.01.0021	Penyediaan Biaya Personil Peserta Didik Sekolah Dasar										
			Jumlah Peserta Didik Sekolah Menengah Atas yang Menerima Biaya Personil Peserta Didik	485 Peserta Didik	195.978.608,00	17.048.017,00	0,00	0,00	213.026.625,00	Kota Malang, Semua Kecamatan, Semua Kel/Desa	PENDAPATAN ASLI DAERAH (PAD)	
296	1.01.02.2.01.0029	Pengelolaan Dana BOS Sekolah Dasar										

No	Kode	Urusan / Bidang Urusan / Program / Kegiatan / Sub Kegiatan	Indikator Program / Kegiatan / Sub Kegiatan	Capaian Kinerja Dan Kerangka Pendanaan							Lokasi	Sumber Dana
				Target 2024	Pagu Indikatif Belanja (Rp)							
					Operasi	Modal	Tidak Terduga	Transfer	Total			
1	2	3	4	5	6	7	8	9	10	11	12	
			Jumlah Sekolah Dasar yang Mengelola Dana BOS	485 Satuan Pendidikan	404.845.000,00	42.455.000,00	0,00	0,00	447.300.000,00	Kota Malang, Semua Kecamatan, Semua Kel/Desa	DAK Non Fisik-BOS Reguler	
		SD NEGERI KAUMAN 01										
	1	URUSAN PEMERINTAHAN WAJIB YANG BERKAITAN DENGAN PELAYANAN DASAR										
	1.01	URUSAN PEMERINTAHAN BIDANG PENDIDIKAN										
	1.01.02	PROGRAM PENGELOLAAN PENDIDIKAN	-	-								
	1.01.02.2.01	Pengelolaan Pendidikan Sekolah Dasar	-	-								
297	1.01.02.2.01.0021	Penyediaan Biaya Personil Peserta Didik Sekolah Dasar										
			Jumlah Peserta Didik Sekolah Menengah Atas yang Menerima Biaya Personil Peserta Didik	522 Peserta Didik	285.120.000,00	0,00	0,00	0,00	285.120.000,00	Kota Malang, Semua Kecamatan, Semua Kel/Desa	PENDAPATAN ASLI DAERAH (PAD)	
298	1.01.02.2.01.0029	Pengelolaan Dana BOS Sekolah Dasar										
			Jumlah Sekolah Dasar yang Mengelola Dana BOS	522 Satuan Pendidikan	434.500.000,00	40.700.000,00	0,00	0,00	475.200.000,00	Kota Malang, Semua Kecamatan, Semua Kel/Desa	DAK Non Fisik-BOS Reguler	
		SD NEGERI KAUMAN 02										
	1	URUSAN PEMERINTAHAN WAJIB YANG BERKAITAN DENGAN PELAYANAN DASAR										
	1.01	URUSAN PEMERINTAHAN BIDANG PENDIDIKAN										
	1.01.02	PROGRAM PENGELOLAAN PENDIDIKAN	-	-								
	1.01.02.2.01	Pengelolaan Pendidikan Sekolah Dasar	-	-								
299	1.01.02.2.01.0021	Penyediaan Biaya Personil Peserta Didik Sekolah Dasar										
			Jumlah Peserta Didik Sekolah Menengah Atas yang Menerima Biaya Personil Peserta Didik	287 Peserta Didik	120.872.250,00	0,00	0,00	0,00	120.872.250,00	Kota Malang, Semua Kecamatan, Semua Kel/Desa	PENDAPATAN ASLI DAERAH (PAD)	
300	1.01.02.2.01.0029	Pengelolaan Dana BOS Sekolah Dasar										



No	Kode	Urusan / Bidang Urusan / Program / Kegiatan / Sub Kegiatan	Indikator Program / Kegiatan / Sub Kegiatan	Capaian Kinerja Dan Kerangka Pendanaan							Lokasi	Sumber Dana
				Target 2024	Pagu Indikatif Belanja (Rp)							
					Operasi	Modal	Tidak Terduga	Transfer	Total			
1	2	3	4	5	6	7	8	9	10	11	12	
			Jumlah Sekolah Dasar yang Mengelola Dana BOS	287 Satuan Pendidikan	240.800.000,00	13.000.000,00	0,00	0,00	253.800.000,00	Kota Malang, Semua Kecamatan, Semua Kel/Desa	DAK Non Fisik-BOS Reguler	
		SD NEGERI KAUMAN 03										
	1	URUSAN PEMERINTAHAN WAJIB YANG BERKAITAN DENGAN PELAYANAN DASAR										
	1.01	URUSAN PEMERINTAHAN BIDANG PENDIDIKAN										
	1.01.02	PROGRAM PENGELOLAAN PENDIDIKAN	-	-								
	1.01.02.2.01	Pengelolaan Pendidikan Sekolah Dasar	-	-								
301	1.01.02.2.01.0021	Penyediaan Biaya Personil Peserta Didik Sekolah Dasar										
			Jumlah Peserta Didik Sekolah Menengah Atas yang Menerima Biaya Personil Peserta Didik	211 Peserta Didik	79.295.625,00	0,00	0,00	0,00	79.295.625,00	Kota Malang, Semua Kecamatan, Semua Kel/Desa	PENDAPATAN ASLI DAERAH (PAD)	
302	1.01.02.2.01.0029	Pengelolaan Dana BOS Sekolah Dasar										
			Jumlah Sekolah Dasar yang Mengelola Dana BOS	211 Satuan Pendidikan	150.000.000,00	16.500.000,00	0,00	0,00	166.500.000,00	Kota Malang, Semua Kecamatan, Semua Kel/Desa	DAK Non Fisik-BOS Reguler	
		SD NEGERI KEBONSARI 01										
	1	URUSAN PEMERINTAHAN WAJIB YANG BERKAITAN DENGAN PELAYANAN DASAR										
	1.01	URUSAN PEMERINTAHAN BIDANG PENDIDIKAN										
	1.01.02	PROGRAM PENGELOLAAN PENDIDIKAN	-	-								
	1.01.02.2.01	Pengelolaan Pendidikan Sekolah Dasar	-	-								
303	1.01.02.2.01.0021	Penyediaan Biaya Personil Peserta Didik Sekolah Dasar										
			Jumlah Peserta Didik Sekolah Menengah Atas yang Menerima Biaya Personil Peserta Didik	162 Peserta Didik	68.151.936,00	1.285.314,00	0,00	0,00	69.437.250,00	Kota Malang, Semua Kecamatan, Semua Kel/Desa	PENDAPATAN ASLI DAERAH (PAD)	
304	1.01.02.2.01.0029	Pengelolaan Dana BOS Sekolah Dasar										

No	Kode	Urusan / Bidang Urusan / Program / Kegiatan / Sub Kegiatan	Indikator Program / Kegiatan / Sub Kegiatan	Capaian Kinerja Dan Kerangka Pendanaan							Lokasi	Sumber Dana
				Target 2024	Pagu Indikatif Belanja (Rp)							
					Operasi	Modal	Tidak Terduga	Transfer	Total			
1	2	3	4	5	6	7	8	9	10	11	12	
			Jumlah Sekolah Dasar yang Mengelola Dana BOS	162 Satuan Pendidikan	130.800.000,00	15.000.000,00	0,00	0,00	145.800.000,00	Kota Malang, Semua Kecamatan, Semua Kel/Desa	DAK Non Fisik-BOS Reguler	
		SD NEGERI KEBONSARI 02										
	1	URUSAN PEMERINTAHAN WAJIB YANG BERKAITAN DENGAN PELAYANAN DASAR										
	1.01	URUSAN PEMERINTAHAN BIDANG PENDIDIKAN										
	1.01.02	PROGRAM PENGELOLAAN PENDIDIKAN	-	-								
	1.01.02.2.01	Pengelolaan Pendidikan Sekolah Dasar	-	-								
305	1.01.02.2.01.0021	Penyediaan Biaya Personil Peserta Didik Sekolah Dasar										
			Jumlah Peserta Didik Sekolah Menengah Atas yang Menerima Biaya Personil Peserta Didik	443 Peserta Didik	268.804.800,00	0,00	0,00	0,00	268.804.800,00	Kota Malang, Semua Kecamatan, Semua Kel/Desa	PENDAPATAN ASLI DAERAH (PAD)	
306	1.01.02.2.01.0029	Pengelolaan Dana BOS Sekolah Dasar										
			Jumlah Sekolah Dasar yang Mengelola Dana BOS	443 Satuan Pendidikan	365.348.400,00	52.251.600,00	0,00	0,00	417.600.000,00	Kota Malang, Semua Kecamatan, Semua Kel/Desa	DAK Non Fisik-BOS Reguler	
		SD NEGERI KEBONSARI 03										
	1	URUSAN PEMERINTAHAN WAJIB YANG BERKAITAN DENGAN PELAYANAN DASAR										
	1.01	URUSAN PEMERINTAHAN BIDANG PENDIDIKAN										
	1.01.02	PROGRAM PENGELOLAAN PENDIDIKAN	-	-								
	1.01.02.2.01	Pengelolaan Pendidikan Sekolah Dasar	-	-								
307	1.01.02.2.01.0021	Penyediaan Biaya Personil Peserta Didik Sekolah Dasar										
			Jumlah Peserta Didik Sekolah Menengah Atas yang Menerima Biaya Personil Peserta Didik	270 Peserta Didik	120.013.024,00	13.580.200,00	0,00	0,00	133.593.224,00	Kota Malang, Semua Kecamatan, Semua Kel/Desa	PENDAPATAN ASLI DAERAH (PAD)	
308	1.01.02.2.01.0029	Pengelolaan Dana BOS Sekolah Dasar										

No	Kode	Urusan / Bidang Urusan / Program / Kegiatan / Sub Kegiatan	Indikator Program / Kegiatan / Sub Kegiatan	Capaian Kinerja Dan Kerangka Pendanaan							Lokasi	Sumber Dana
				Target 2024	Pagu Indikatif Belanja (Rp)							
					Operasi	Modal	Tidak Terduga	Transfer	Total			
1	2	3	4	5	6	7	8	9	10	11	12	
			Jumlah Sekolah Dasar yang Mengelola Dana BOS	270 Satuan Pendidikan	225.538.700,00	18.361.300,00	0,00	0,00	243.900.000,00	Kota Malang, Semua Kecamatan, Semua Kel/Desa	DAK Non Fisik-BOS Reguler	
		SD NEGERI KEBONSARI 04										
	1	URUSAN PEMERINTAHAN WAJIB YANG BERKAITAN DENGAN PELAYANAN DASAR										
	1.01	URUSAN PEMERINTAHAN BIDANG PENDIDIKAN										
	1.01.02	PROGRAM PENGELOLAAN PENDIDIKAN	-	-								
	1.01.02.2.01	Pengelolaan Pendidikan Sekolah Dasar	-	-								
309	1.01.02.2.01.0021	Penyediaan Biaya Personil Peserta Didik Sekolah Dasar										
			Jumlah Peserta Didik Sekolah Menengah Atas yang Menerima Biaya Personil Peserta Didik	164 Peserta Didik	127.809.000,00	0,00	0,00	0,00	127.809.000,00	Kota Malang, Semua Kecamatan, Semua Kel/Desa	PENDAPATAN ASLI DAERAH (PAD)	
310	1.01.02.2.01.0029	Pengelolaan Dana BOS Sekolah Dasar										
			Jumlah Sekolah Dasar yang Mengelola Dana BOS	164 Satuan Pendidikan	121.200.000,00	30.000.000,00	0,00	0,00	151.200.000,00	Kota Malang, Semua Kecamatan, Semua Kel/Desa	DAK Non Fisik-BOS Reguler	
		SD NEGERI KEDUNGKANDANG 01										
	1	URUSAN PEMERINTAHAN WAJIB YANG BERKAITAN DENGAN PELAYANAN DASAR										
	1.01	URUSAN PEMERINTAHAN BIDANG PENDIDIKAN										
	1.01.02	PROGRAM PENGELOLAAN PENDIDIKAN	-	-								
	1.01.02.2.01	Pengelolaan Pendidikan Sekolah Dasar	-	-								
311	1.01.02.2.01.0021	Penyediaan Biaya Personil Peserta Didik Sekolah Dasar										
			Jumlah Peserta Didik Sekolah Menengah Atas yang Menerima Biaya Personil Peserta Didik	250 Peserta Didik	104.584.500,00	0,00	0,00	0,00	104.584.500,00	Kota Malang, Semua Kecamatan, Semua Kel/Desa	PENDAPATAN ASLI DAERAH (PAD)	
312	1.01.02.2.01.0029	Pengelolaan Dana BOS Sekolah Dasar										

No	Kode	Urusan / Bidang Urusan / Program / Kegiatan / Sub Kegiatan	Indikator Program / Kegiatan / Sub Kegiatan	Capaian Kinerja Dan Kerangka Pendanaan							Lokasi	Sumber Dana
				Target 2024	Pagu Indikatif Belanja (Rp)					Total		
					Operasi	Modal	Tidak Terduga	Transfer	Total			
1	2	3	4	5	6	7	8	9	10	11	12	
			Jumlah Sekolah Dasar yang Mengelola Dana BOS	250 Satuan Pendidikan	181.100.000,00	38.500.000,00	0,00	0,00	219.600.000,00	Kota Malang, Semua Kecamatan, Semua Kel/Desa	DAK Non Fisik-BOS Reguler	
		SD NEGERI KEDUNGKANDANG 02										
	1	URUSAN PEMERINTAHAN WAJIB YANG BERKAITAN DENGAN PELAYANAN DASAR										
	1.01	URUSAN PEMERINTAHAN BIDANG PENDIDIKAN										
	1.01.02	PROGRAM PENGELOLAAN PENDIDIKAN	-	-								
	1.01.02.2.01	Pengelolaan Pendidikan Sekolah Dasar	-	-								
313	1.01.02.2.01.0021	Penyediaan Biaya Personil Peserta Didik Sekolah Dasar										
			Jumlah Peserta Didik Sekolah Menengah Atas yang Menerima Biaya Personil Peserta Didik	348 Peserta Didik	142.402.776,00	4.471.349,00	0,00	0,00	146.874.125,00	Kota Malang, Semua Kecamatan, Semua Kel/Desa	PENDAPATAN ASLI DAERAH (PAD)	
314	1.01.02.2.01.0029	Pengelolaan Dana BOS Sekolah Dasar										
			Jumlah Sekolah Dasar yang Mengelola Dana BOS	346 Satuan Pendidikan	285.300.000,00	0,00	0,00	0,00	285.300.000,00	Kota Malang, Semua Kecamatan, Semua Kel/Desa	DAK Non Fisik-BOS Reguler	
		SD NEGERI KESATRIAN 01										
	1	URUSAN PEMERINTAHAN WAJIB YANG BERKAITAN DENGAN PELAYANAN DASAR										
	1.01	URUSAN PEMERINTAHAN BIDANG PENDIDIKAN										
	1.01.02	PROGRAM PENGELOLAAN PENDIDIKAN	-	-								
	1.01.02.2.01	Pengelolaan Pendidikan Sekolah Dasar	-	-								
315	1.01.02.2.01.0021	Penyediaan Biaya Personil Peserta Didik Sekolah Dasar										
			Jumlah Peserta Didik Sekolah Menengah Atas yang Menerima Biaya Personil Peserta Didik	586 Peserta Didik	237.465.120,00	1.279.005,00	0,00	0,00	238.744.125,00	Kota Malang, Semua Kecamatan, Semua Kel/Desa	PENDAPATAN ASLI DAERAH (PAD)	
316	1.01.02.2.01.0029	Pengelolaan Dana BOS Sekolah Dasar										

No	Kode	Urusan / Bidang Urusan / Program / Kegiatan / Sub Kegiatan	Indikator Program / Kegiatan / Sub Kegiatan	Capaian Kinerja Dan Kerangka Pendanaan							Lokasi	Sumber Dana
				Target 2024	Pagu Indikatif Belanja (Rp)					Total		
					Operasi	Modal	Tidak Terduga	Transfer	Total			
1	2	3	4	5	6	7	8	9	10	11	12	
			Jumlah Sekolah Dasar yang Mengelola Dana BOS	1 Satuan Pendidikan	462.395.000,00	38.905.000,00	0,00	0,00	501.300.000,00	Kota Malang, Semua Kecamatan, Semua Kel/Desa	DAK Non Fisik-BOS Reguler	
		SD NEGERI KESATRIAN 02										
	1	URUSAN PEMERINTAHAN WAJIB YANG BERKAITAN DENGAN PELAYANAN DASAR										
	1.01	URUSAN PEMERINTAHAN BIDANG PENDIDIKAN										
	1.01.02	PROGRAM PENGELOLAAN PENDIDIKAN	-	-								
	1.01.02.2.01	Pengelolaan Pendidikan Sekolah Dasar	-	-								
317	1.01.02.2.01.0021	Penyediaan Biaya Personil Peserta Didik Sekolah Dasar										
			Jumlah Peserta Didik Sekolah Menengah Atas yang Menerima Biaya Personil Peserta Didik	141 Peserta Didik	77.379.692,00	0,00	0,00	0,00	77.379.692,00	Kota Malang, Semua Kecamatan, Semua Kel/Desa	PENDAPATAN ASLI DAERAH (PAD)	
318	1.01.02.2.01.0029	Pengelolaan Dana BOS Sekolah Dasar										
			Jumlah Sekolah Dasar yang Mengelola Dana BOS	1 Satuan Pendidikan	118.800.000,00	0,00	0,00	0,00	118.800.000,00	Kota Malang, Semua Kecamatan, Semua Kel/Desa	DAK Non Fisik-BOS Reguler	
		SD NEGERI KETAWANGGEDE										
	1	URUSAN PEMERINTAHAN WAJIB YANG BERKAITAN DENGAN PELAYANAN DASAR										
	1.01	URUSAN PEMERINTAHAN BIDANG PENDIDIKAN										
	1.01.02	PROGRAM PENGELOLAAN PENDIDIKAN	-	-								
	1.01.02.2.01	Pengelolaan Pendidikan Sekolah Dasar	-	-								
319	1.01.02.2.01.0021	Penyediaan Biaya Personil Peserta Didik Sekolah Dasar										
			Jumlah Peserta Didik Sekolah Menengah Atas yang Menerima Biaya Personil Peserta Didik	373 Peserta Didik	155.162.250,00	0,00	0,00	0,00	155.162.250,00	Kota Malang, Semua Kecamatan, Semua Kel/Desa	PENDAPATAN ASLI DAERAH (PAD)	
320	1.01.02.2.01.0029	Pengelolaan Dana BOS Sekolah Dasar										

No	Kode	Urusan / Bidang Urusan / Program / Kegiatan / Sub Kegiatan	Indikator Program / Kegiatan / Sub Kegiatan	Capaian Kinerja Dan Kerangka Pendanaan							Lokasi	Sumber Dana
				Target 2024	Pagu Indikatif Belanja (Rp)					Total		
					Operasi	Modal	Tidak Terduga	Transfer				
1	2	3	4	5	6	7	8	9	10	11	12	
			Jumlah Sekolah Dasar yang Mengelola Dana BOS	1 Satuan Pendidikan	325.800.000,00	0,00	0,00	0,00	325.800.000,00	Kota Malang, Semua Kecamatan, Semua Kel/Desa	DAK Non Fisik-BOS Reguler	
		SD NEGERI KIDULDALEM 01										
	1	URUSAN PEMERINTAHAN WAJIB YANG BERKAITAN DENGAN PELAYANAN DASAR										
	1.01	URUSAN PEMERINTAHAN BIDANG PENDIDIKAN										
	1.01.02	PROGRAM PENGELOLAAN PENDIDIKAN	-	-								
	1.01.02.2.01	Pengelolaan Pendidikan Sekolah Dasar	-	-								
321	1.01.02.2.01.0021	Penyediaan Biaya Personil Peserta Didik Sekolah Dasar										
			Jumlah Peserta Didik Sekolah Menengah Atas yang Menerima Biaya Personil Peserta Didik	126 Peserta Didik	150.432.000,00	0,00	0,00	0,00	150.432.000,00	Kota Malang, Semua Kecamatan, Semua Kel/Desa	PENDAPATAN ASLI DAERAH (PAD)	
322	1.01.02.2.01.0029	Pengelolaan Dana BOS Sekolah Dasar										
			Jumlah Sekolah Dasar yang Mengelola Dana BOS	126 Satuan Pendidikan	107.900.000,00	2.800.000,00	0,00	0,00	110.700.000,00	Kota Malang, Semua Kecamatan, Semua Kel/Desa	DAK Non Fisik-BOS Reguler	
		SD NEGERI KIDULDALEM 02										
	1	URUSAN PEMERINTAHAN WAJIB YANG BERKAITAN DENGAN PELAYANAN DASAR										
	1.01	URUSAN PEMERINTAHAN BIDANG PENDIDIKAN										
	1.01.02	PROGRAM PENGELOLAAN PENDIDIKAN	-	-								
	1.01.02.2.01	Pengelolaan Pendidikan Sekolah Dasar	-	-								
323	1.01.02.2.01.0021	Penyediaan Biaya Personil Peserta Didik Sekolah Dasar										
			Jumlah Peserta Didik Sekolah Menengah Atas yang Menerima Biaya Personil Peserta Didik	132 Peserta Didik	103.860.000,00	0,00	0,00	0,00	103.860.000,00	Kota Malang, Semua Kecamatan, Semua Kel/Desa	PENDAPATAN ASLI DAERAH (PAD)	
324	1.01.02.2.01.0029	Pengelolaan Dana BOS Sekolah Dasar										

No	Kode	Urusan / Bidang Urusan / Program / Kegiatan / Sub Kegiatan	Indikator Program / Kegiatan / Sub Kegiatan	Capaian Kinerja Dan Kerangka Pendanaan							Lokasi	Sumber Dana
				Target 2024	Pagu Indikatif Belanja (Rp)					Total		
					Operasi	Modal	Tidak Terduga	Transfer				
1	2	3	4	5	6	7	8	9	10	11	12	
			Jumlah Sekolah Dasar yang Mengelola Dana BOS	137 Satuan Pendidikan	108.900.000,00	0,00	0,00	0,00	108.900.000,00	Kota Malang, Semua Kecamatan, Semua Kel/Desa	DAK Non Fisik-BOS Reguler	
		SD NEGERI KOTALAMA 01										
	1	URUSAN PEMERINTAHAN WAJIB YANG BERKAITAN DENGAN PELAYANAN DASAR										
	1.01	URUSAN PEMERINTAHAN BIDANG PENDIDIKAN										
	1.01.02	PROGRAM PENGELOLAAN PENDIDIKAN	-	-								
	1.01.02.2.01	Pengelolaan Pendidikan Sekolah Dasar	-	-								
325	1.01.02.2.01.0021	Penyediaan Biaya Personil Peserta Didik Sekolah Dasar										
			Jumlah Peserta Didik Sekolah Menengah Atas yang Menerima Biaya Personil Peserta Didik	506 Peserta Didik	192.270.259,00	6.183.116,00	0,00	0,00	198.453.375,00	Kota Malang, Semua Kecamatan, Semua Kel/Desa	PENDAPATAN ASLI DAERAH (PAD)	
326	1.01.02.2.01.0029	Pengelolaan Dana BOS Sekolah Dasar										
			Jumlah Sekolah Dasar yang Mengelola Dana BOS	1 Satuan Pendidikan	416.700.000,00	0,00	0,00	0,00	416.700.000,00	Kota Malang, Semua Kecamatan, Semua Kel/Desa	DAK Non Fisik-BOS Reguler	
		SD NEGERI KOTALAMA 02										
	1	URUSAN PEMERINTAHAN WAJIB YANG BERKAITAN DENGAN PELAYANAN DASAR										
	1.01	URUSAN PEMERINTAHAN BIDANG PENDIDIKAN										
	1.01.02	PROGRAM PENGELOLAAN PENDIDIKAN	-	-								
	1.01.02.2.01	Pengelolaan Pendidikan Sekolah Dasar	-	-								
327	1.01.02.2.01.0021	Penyediaan Biaya Personil Peserta Didik Sekolah Dasar										
			Jumlah Peserta Didik Sekolah Menengah Atas yang Menerima Biaya Personil Peserta Didik	325 Peserta Didik	132.759.072,00	5.686.803,00	0,00	0,00	138.445.875,00	Kota Malang, Semua Kecamatan, Semua Kel/Desa	PENDAPATAN ASLI DAERAH (PAD)	
328	1.01.02.2.01.0029	Pengelolaan Dana BOS Sekolah Dasar										

No	Kode	Urusan / Bidang Urusan / Program / Kegiatan / Sub Kegiatan	Indikator Program / Kegiatan / Sub Kegiatan	Capaian Kinerja Dan Kerangka Pendanaan							Lokasi	Sumber Dana
				Target 2024	Pagu Indikatif Belanja (Rp)					Total		
					Operasi	Modal	Tidak Terduga	Transfer				
1	2	3	4	5	6	7	8	9	10	11	12	
			Jumlah Sekolah Dasar yang Mengelola Dana BOS	1 Satuan Pendidikan	290.700.000,00	0,00	0,00	0,00	290.700.000,00	Kota Malang, Semua Kecamatan, Semua Kel/Desa	DAK Non Fisik-BOS Reguler	
		SD NEGERI KOTALAMA 03										
	1	URUSAN PEMERINTAHAN WAJIB YANG BERKAITAN DENGAN PELAYANAN DASAR										
	1.01	URUSAN PEMERINTAHAN BIDANG PENDIDIKAN										
	1.01.02	PROGRAM PENGELOLAAN PENDIDIKAN	-	-								
	1.01.02.2.01	Pengelolaan Pendidikan Sekolah Dasar	-	-								
329	1.01.02.2.01.0021	Penyediaan Biaya Personil Peserta Didik Sekolah Dasar										
			Jumlah Peserta Didik Sekolah Menengah Atas yang Menerima Biaya Personil Peserta Didik	254 Peserta Didik	104.012.560,00	4.429.565,00	0,00	0,00	108.442.125,00	Kota Malang, Semua Kecamatan, Semua Kel/Desa	PENDAPATAN ASLI DAERAH (PAD)	
330	1.01.02.2.01.0029	Pengelolaan Dana BOS Sekolah Dasar										
			Jumlah Sekolah Dasar yang Mengelola Dana BOS	1 Satuan Pendidikan	223.700.000,00	4.000.000,00	0,00	0,00	227.700.000,00	Kota Malang, Semua Kecamatan, Semua Kel/Desa	DAK Non Fisik-BOS Reguler	
		SD NEGERI KOTALAMA 04										
	1	URUSAN PEMERINTAHAN WAJIB YANG BERKAITAN DENGAN PELAYANAN DASAR										
	1.01	URUSAN PEMERINTAHAN BIDANG PENDIDIKAN										
	1.01.02	PROGRAM PENGELOLAAN PENDIDIKAN	-	-								
	1.01.02.2.01	Pengelolaan Pendidikan Sekolah Dasar	-	-								
331	1.01.02.2.01.0021	Penyediaan Biaya Personil Peserta Didik Sekolah Dasar										
			Jumlah Peserta Didik Sekolah Menengah Atas yang Menerima Biaya Personil Peserta Didik	161 Peserta Didik	69.437.250,00	0,00	0,00	0,00	69.437.250,00	Kota Malang, Semua Kecamatan, Semua Kel/Desa	PENDAPATAN ASLI DAERAH (PAD)	
332	1.01.02.2.01.0029	Pengelolaan Dana BOS Sekolah Dasar										



No	Kode	Urusan / Bidang Urusan / Program / Kegiatan / Sub Kegiatan	Indikator Program / Kegiatan / Sub Kegiatan	Capaian Kinerja Dan Kerangka Pendanaan							Lokasi	Sumber Dana
				Target 2024	Pagu Indikatif Belanja (Rp)					Total		
					Operasi	Modal	Tidak Terduga	Transfer				
1	2	3	4	5	6	7	8	9	10	11	12	
			Jumlah Sekolah Dasar yang Mengelola Dana BOS	1 Satuan Pendidikan	145.800.000,00	0,00	0,00	0,00	145.800.000,00	Kota Malang, Semua Kecamatan, Semua Kel/Desa	DAK Non Fisik-BOS Reguler	
		SD NEGERI KOTALAMA 05										
	1	URUSAN PEMERINTAHAN WAJIB YANG BERKAITAN DENGAN PELAYANAN DASAR										
	1.01	URUSAN PEMERINTAHAN BIDANG PENDIDIKAN										
	1.01.02	PROGRAM PENGELOLAAN PENDIDIKAN	-	-								
	1.01.02.2.01	Pengelolaan Pendidikan Sekolah Dasar	-	-								
333	1.01.02.2.01.0021	Penyediaan Biaya Personil Peserta Didik Sekolah Dasar										
			Jumlah Peserta Didik Sekolah Menengah Atas yang Menerima Biaya Personil Peserta Didik	304 Peserta Didik	128.332.560,00	2.826.690,00	0,00	0,00	131.159.250,00	Kota Malang, Semua Kecamatan, Semua Kel/Desa	PENDAPATAN ASLI DAERAH (PAD)	
334	1.01.02.2.01.0029	Pengelolaan Dana BOS Sekolah Dasar										
			Jumlah Sekolah Dasar yang Mengelola Dana BOS	1 Satuan Pendidikan	275.400.000,00	0,00	0,00	0,00	275.400.000,00	Kota Malang, Semua Kecamatan, Semua Kel/Desa	DAK Non Fisik-BOS Reguler	
		SD NEGERI KOTALAMA 06										
	1	URUSAN PEMERINTAHAN WAJIB YANG BERKAITAN DENGAN PELAYANAN DASAR										
	1.01	URUSAN PEMERINTAHAN BIDANG PENDIDIKAN										
	1.01.02	PROGRAM PENGELOLAAN PENDIDIKAN	-	-								
	1.01.02.2.01	Pengelolaan Pendidikan Sekolah Dasar	-	-								
335	1.01.02.2.01.0021	Penyediaan Biaya Personil Peserta Didik Sekolah Dasar										
			Jumlah Peserta Didik Sekolah Menengah Atas yang Menerima Biaya Personil Peserta Didik	163 Peserta Didik	129.094.500,00	0,00	0,00	0,00	129.094.500,00	Kota Malang, Semua Kecamatan, Semua Kel/Desa	PENDAPATAN ASLI DAERAH (PAD)	
336	1.01.02.2.01.0029	Pengelolaan Dana BOS Sekolah Dasar										

No	Kode	Urusan / Bidang Urusan / Program / Kegiatan / Sub Kegiatan	Indikator Program / Kegiatan / Sub Kegiatan	Capaian Kinerja Dan Kerangka Pendanaan							Lokasi	Sumber Dana
				Target 2024	Pagu Indikatif Belanja (Rp)							
					Operasi	Modal	Tidak Terduga	Transfer	Total			
1	2	3	4	5	6	7	8	9	10	11	12	
			Jumlah Sekolah Dasar yang Mengelola Dana BOS	1 Satuan Pendidikan	133.500.000,00	14.100.000,00	0,00	0,00	147.600.000,00	Kota Malang, Semua Kecamatan, Semua Kel/Desa	DAK Non Fisik-BOS Reguler	
		SD NEGERI LESANPURO 01										
	1	URUSAN PEMERINTAHAN WAJIB YANG BERKAITAN DENGAN PELAYANAN DASAR										
	1.01	URUSAN PEMERINTAHAN BIDANG PENDIDIKAN										
	1.01.02	PROGRAM PENGELOLAAN PENDIDIKAN	-	-								
	1.01.02.2.01	Pengelolaan Pendidikan Sekolah Dasar	-	-								
337	1.01.02.2.01.0021	Penyediaan Biaya Personil Peserta Didik Sekolah Dasar										
			Jumlah Peserta Didik Sekolah Menengah Atas yang Menerima Biaya Personil Peserta Didik	170 Peserta Didik	72.009.000,00	0,00	0,00	0,00	72.009.000,00	Kota Malang, Semua Kecamatan, Semua Kel/Desa	PENDAPATAN ASLI DAERAH (PAD)	
338	1.01.02.2.01.0029	Pengelolaan Dana BOS Sekolah Dasar										
			Jumlah Sekolah Dasar yang Mengelola Dana BOS	1 Satuan Pendidikan	139.200.000,00	12.000.000,00	0,00	0,00	151.200.000,00	Kota Malang, Semua Kecamatan, Semua Kel/Desa	DAK Non Fisik-BOS Reguler	
		SD NEGERI LESANPURO 02										
	1	URUSAN PEMERINTAHAN WAJIB YANG BERKAITAN DENGAN PELAYANAN DASAR										
	1.01	URUSAN PEMERINTAHAN BIDANG PENDIDIKAN										
	1.01.02	PROGRAM PENGELOLAAN PENDIDIKAN	-	-								
	1.01.02.2.01	Pengelolaan Pendidikan Sekolah Dasar	-	-								
339	1.01.02.2.01.0021	Penyediaan Biaya Personil Peserta Didik Sekolah Dasar										
			Jumlah Peserta Didik Sekolah Menengah Atas yang Menerima Biaya Personil Peserta Didik	171 Peserta Didik	75.009.375,00	0,00	0,00	0,00	75.009.375,00	Kota Malang, Semua Kecamatan, Semua Kel/Desa	PENDAPATAN ASLI DAERAH (PAD)	
340	1.01.02.2.01.0029	Pengelolaan Dana BOS Sekolah Dasar										

No	Kode	Urusan / Bidang Urusan / Program / Kegiatan / Sub Kegiatan	Indikator Program / Kegiatan / Sub Kegiatan	Capaian Kinerja Dan Kerangka Pendanaan							Lokasi	Sumber Dana
				Target 2024	Pagu Indikatif Belanja (Rp)					Total		
					Operasi	Modal	Tidak Terduga	Transfer				
1	2	3	4	5	6	7	8	9	10	11	12	
			Jumlah Sekolah Dasar yang Mengelola Dana BOS	1 Satuan Pendidikan	157.500.000,00	0,00	0,00	0,00	157.500.000,00	Kota Malang, Semua Kecamatan, Semua Kel/Desa	DAK Non Fisik-BOS Reguler	
		SD NEGERI LESANPURO 03										
	1	URUSAN PEMERINTAHAN WAJIB YANG BERKAITAN DENGAN PELAYANAN DASAR										
	1.01	URUSAN PEMERINTAHAN BIDANG PENDIDIKAN										
	1.01.02	PROGRAM PENGELOLAAN PENDIDIKAN	-	-								
	1.01.02.2.01	Pengelolaan Pendidikan Sekolah Dasar	-	-								
341	1.01.02.2.01.0021	Penyediaan Biaya Personil Peserta Didik Sekolah Dasar										
			Jumlah Peserta Didik Sekolah Menengah Atas yang Menerima Biaya Personil Peserta Didik	338 Peserta Didik	138.017.250,00	0,00	0,00	0,00	138.017.250,00	Kota Malang, Semua Kecamatan, Semua Kel/Desa	PENDAPATAN ASLI DAERAH (PAD)	
342	1.01.02.2.01.0029	Pengelolaan Dana BOS Sekolah Dasar										
			Jumlah Sekolah Dasar yang Mengelola Dana BOS	1 Satuan Pendidikan	287.550.000,00	2.250.000,00	0,00	0,00	289.800.000,00	Kota Malang, Semua Kecamatan, Semua Kel/Desa	DAK Non Fisik-BOS Reguler	
		SD NEGERI LESANPURO 04										
	1	URUSAN PEMERINTAHAN WAJIB YANG BERKAITAN DENGAN PELAYANAN DASAR										
	1.01	URUSAN PEMERINTAHAN BIDANG PENDIDIKAN										
	1.01.02	PROGRAM PENGELOLAAN PENDIDIKAN	-	-								
	1.01.02.2.01	Pengelolaan Pendidikan Sekolah Dasar	-	-								
343	1.01.02.2.01.0021	Penyediaan Biaya Personil Peserta Didik Sekolah Dasar										
			Jumlah Peserta Didik Sekolah Menengah Atas yang Menerima Biaya Personil Peserta Didik	436 Peserta Didik	310.866.375,00	0,00	0,00	0,00	310.866.375,00	Kota Malang, Semua Kecamatan, Semua Kel/Desa	PENDAPATAN ASLI DAERAH (PAD)	
344	1.01.02.2.01.0029	Pengelolaan Dana BOS Sekolah Dasar										

No	Kode	Urusan / Bidang Urusan / Program / Kegiatan / Sub Kegiatan	Indikator Program / Kegiatan / Sub Kegiatan	Capaian Kinerja Dan Kerangka Pendanaan							Lokasi	Sumber Dana
				Target 2024	Pagu Indikatif Belanja (Rp)							
					Operasi	Modal	Tidak Terduga	Transfer	Total			
1	2	3	4	5	6	7	8	9	10	11	12	
			Jumlah Sekolah Dasar yang Mengelola Dana BOS	1 Satuan Pendidikan	343.391.000,00	51.709.000,00	0,00	0,00	395.100.000,00	Kota Malang, Semua Kecamatan, Semua Kel/Desa	DAK Non Fisik-BOS Reguler	
		SD NEGERI LOWOKWARU 01										
	1	URUSAN PEMERINTAHAN WAJIB YANG BERKAITAN DENGAN PELAYANAN DASAR										
	1.01	URUSAN PEMERINTAHAN BIDANG PENDIDIKAN										
	1.01.02	PROGRAM PENGELOLAAN PENDIDIKAN	-	-								
	1.01.02.2.01	Pengelolaan Pendidikan Sekolah Dasar	-	-								
345	1.01.02.2.01.0021	Penyediaan Biaya Personil Peserta Didik Sekolah Dasar										
			Jumlah Peserta Didik Sekolah Menengah Atas yang Menerima Biaya Personil Peserta Didik	209 Peserta Didik	81.867.375,00	0,00	0,00	0,00	81.867.375,00	Kota Malang, Semua Kecamatan, Semua Kel/Desa	PENDAPATAN ASLI DAERAH (PAD)	
346	1.01.02.2.01.0029	Pengelolaan Dana BOS Sekolah Dasar										
			Jumlah Sekolah Dasar yang Mengelola Dana BOS	1 Satuan Pendidikan	171.900.000,00	0,00	0,00	0,00	171.900.000,00	Kota Malang, Semua Kecamatan, Semua Kel/Desa	DAK Non Fisik-BOS Reguler	
		SD NEGERI LOWOKWARU 02										
	1	URUSAN PEMERINTAHAN WAJIB YANG BERKAITAN DENGAN PELAYANAN DASAR										
	1.01	URUSAN PEMERINTAHAN BIDANG PENDIDIKAN										
	1.01.02	PROGRAM PENGELOLAAN PENDIDIKAN	-	-								
	1.01.02.2.01	Pengelolaan Pendidikan Sekolah Dasar	-	-								
347	1.01.02.2.01.0021	Penyediaan Biaya Personil Peserta Didik Sekolah Dasar										
			Jumlah Peserta Didik Sekolah Menengah Atas yang Menerima Biaya Personil Peserta Didik	537 Peserta Didik	337.719.762,00	0,00	0,00	0,00	337.719.762,00	Kota Malang, Semua Kecamatan, Semua Kel/Desa	PENDAPATAN ASLI DAERAH (PAD)	
348	1.01.02.2.01.0029	Pengelolaan Dana BOS Sekolah Dasar										

No	Kode	Urusan / Bidang Urusan / Program / Kegiatan / Sub Kegiatan	Indikator Program / Kegiatan / Sub Kegiatan	Capaian Kinerja Dan Kerangka Pendanaan							Lokasi	Sumber Dana
				Target 2024	Pagu Indikatif Belanja (Rp)					Total		
					Operasi	Modal	Tidak Terduga	Transfer	Total			
1	2	3	4	5	6	7	8	9	10	11	12	
			Jumlah Sekolah Dasar yang Mengelola Dana BOS	1 Satuan Pendidikan	394.716.400,00	67.883.600,00	0,00	0,00	462.600.000,00	Kota Malang, Semua Kecamatan, Semua Kel/Desa	DAK Non Fisik-BOS Reguler	
		SD NEGERI LOWOKWARU 03										
	1	URUSAN PEMERINTAHAN WAJIB YANG BERKAITAN DENGAN PELAYANAN DASAR										
	1.01	URUSAN PEMERINTAHAN BIDANG PENDIDIKAN										
	1.01.02	PROGRAM PENGELOLAAN PENDIDIKAN	-	-								
	1.01.02.2.01	Pengelolaan Pendidikan Sekolah Dasar	-	-								
349	1.01.02.2.01.0021	Penyediaan Biaya Personil Peserta Didik Sekolah Dasar										
			Jumlah Peserta Didik Sekolah Menengah Atas yang Menerima Biaya Personil Peserta Didik	479 Peserta Didik	189.023.625,00	0,00	0,00	0,00	189.023.625,00	Kota Malang, Semua Kecamatan, Semua Kel/Desa	PENDAPATAN ASLI DAERAH (PAD)	
350	1.01.02.2.01.0029	Pengelolaan Dana BOS Sekolah Dasar										
			Jumlah Sekolah Dasar yang Mengelola Dana BOS	1 Satuan Pendidikan	373.650.000,00	23.250.000,00	0,00	0,00	396.900.000,00	Kota Malang, Semua Kecamatan, Semua Kel/Desa	DAK Non Fisik-BOS Reguler	
		SD NEGERI LOWOKWARU 04										
	1	URUSAN PEMERINTAHAN WAJIB YANG BERKAITAN DENGAN PELAYANAN DASAR										
	1.01	URUSAN PEMERINTAHAN BIDANG PENDIDIKAN										
	1.01.02	PROGRAM PENGELOLAAN PENDIDIKAN	-	-								
	1.01.02.2.01	Pengelolaan Pendidikan Sekolah Dasar	-	-								
351	1.01.02.2.01.0021	Penyediaan Biaya Personil Peserta Didik Sekolah Dasar										
			Jumlah Peserta Didik Sekolah Menengah Atas yang Menerima Biaya Personil Peserta Didik	297 Peserta Didik	126.873.000,00	0,00	0,00	0,00	126.873.000,00	Kota Malang, Semua Kecamatan, Semua Kel/Desa	PENDAPATAN ASLI DAERAH (PAD)	
352	1.01.02.2.01.0029	Pengelolaan Dana BOS Sekolah Dasar										

No	Kode	Urusan / Bidang Urusan / Program / Kegiatan / Sub Kegiatan	Indikator Program / Kegiatan / Sub Kegiatan	Capaian Kinerja Dan Kerangka Pendanaan							Lokasi	Sumber Dana
				Target 2024	Pagu Indikatif Belanja (Rp)					Total		
					Operasi	Modal	Tidak Terduga	Transfer				
1	2	3	4	5	6	7	8	9	10	11	12	
			Jumlah Sekolah Dasar yang Mengelola Dana BOS	1 Satuan Pendidikan	266.400.000,00	0,00	0,00	0,00	266.400.000,00	Kota Malang, Semua Kecamatan, Semua Kel/Desa	DAK Non Fisik-BOS Reguler	
		SD NEGERI LOWOKWARU 05										
	1	URUSAN PEMERINTAHAN WAJIB YANG BERKAITAN DENGAN PELAYANAN DASAR										
	1.01	URUSAN PEMERINTAHAN BIDANG PENDIDIKAN										
	1.01.02	PROGRAM PENGELOLAAN PENDIDIKAN	-	-								
	1.01.02.2.01	Pengelolaan Pendidikan Sekolah Dasar	-	-								
353	1.01.02.2.01.0021	Penyediaan Biaya Personil Peserta Didik Sekolah Dasar										
			Jumlah Peserta Didik Sekolah Menengah Atas yang Menerima Biaya Personil Peserta Didik	159 Peserta Didik	67.722.750,00	0,00	0,00	0,00	67.722.750,00	Kota Malang, Semua Kecamatan, Semua Kel/Desa	PENDAPATAN ASLI DAERAH (PAD)	
354	1.01.02.2.01.0029	Pengelolaan Dana BOS Sekolah Dasar										
			Jumlah Sekolah Dasar yang Mengelola Dana BOS	1 Satuan Pendidikan	128.200.000,00	14.000.000,00	0,00	0,00	142.200.000,00	Kota Malang, Semua Kecamatan, Semua Kel/Desa	DAK Non Fisik-BOS Reguler	
		SD NEGERI MADYOPURO 01										
	1	URUSAN PEMERINTAHAN WAJIB YANG BERKAITAN DENGAN PELAYANAN DASAR										
	1.01	URUSAN PEMERINTAHAN BIDANG PENDIDIKAN										
	1.01.02	PROGRAM PENGELOLAAN PENDIDIKAN	-	-								
	1.01.02.2.01	Pengelolaan Pendidikan Sekolah Dasar	-	-								
355	1.01.02.2.01.0021	Penyediaan Biaya Personil Peserta Didik Sekolah Dasar										
			Jumlah Peserta Didik Sekolah Menengah Atas yang Menerima Biaya Personil Peserta Didik	331 Peserta Didik	143.589.375,00	0,00	0,00	0,00	143.589.375,00	Kota Malang, Semua Kecamatan, Semua Kel/Desa	PENDAPATAN ASLI DAERAH (PAD)	
356	1.01.02.2.01.0029	Pengelolaan Dana BOS Sekolah Dasar										

No	Kode	Urusan / Bidang Urusan / Program / Kegiatan / Sub Kegiatan	Indikator Program / Kegiatan / Sub Kegiatan	Capaian Kinerja Dan Kerangka Pendanaan							Lokasi	Sumber Dana
				Target 2024	Pagu Indikatif Belanja (Rp)					Total		
					Operasi	Modal	Tidak Terduga	Transfer	Total			
1	2	3	4	5	6	7	8	9	10	11	12	
			Jumlah Sekolah Dasar yang Mengelola Dana BOS	1 Satuan Pendidikan	299.094.600,00	2.405.400,00	0,00	0,00	301.500.000,00	Kota Malang, Semua Kecamatan, Semua Kel/Desa	DAK Non Fisik-BOS Reguler	
		SD NEGERI MADYOPURO 02										
	1	URUSAN PEMERINTAHAN WAJIB YANG BERKAITAN DENGAN PELAYANAN DASAR										
	1.01	URUSAN PEMERINTAHAN BIDANG PENDIDIKAN										
	1.01.02	PROGRAM PENGELOLAAN PENDIDIKAN	-	-								
	1.01.02.2.01	Pengelolaan Pendidikan Sekolah Dasar	-	-								
357	1.01.02.2.01.0021	Penyediaan Biaya Personil Peserta Didik Sekolah Dasar										
			Jumlah Peserta Didik Sekolah Menengah Atas yang Menerima Biaya Personil Peserta Didik	222 Peserta Didik	100.298.250,00	0,00	0,00	0,00	100.298.250,00	Kota Malang, Semua Kecamatan, Semua Kel/Desa	PENDAPATAN ASLI DAERAH (PAD)	
358	1.01.02.2.01.0029	Pengelolaan Dana BOS Sekolah Dasar										
			Jumlah Sekolah Dasar yang Mengelola Dana BOS	222 Satuan Pendidikan	195.600.000,00	15.000.000,00	0,00	0,00	210.600.000,00	Kota Malang, Semua Kecamatan, Semua Kel/Desa	DAK Non Fisik-BOS Reguler	
		SD NEGERI MADYOPURO 03										
	1	URUSAN PEMERINTAHAN WAJIB YANG BERKAITAN DENGAN PELAYANAN DASAR										
	1.01	URUSAN PEMERINTAHAN BIDANG PENDIDIKAN										
	1.01.02	PROGRAM PENGELOLAAN PENDIDIKAN	-	-								
	1.01.02.2.01	Pengelolaan Pendidikan Sekolah Dasar	-	-								
359	1.01.02.2.01.0021	Penyediaan Biaya Personil Peserta Didik Sekolah Dasar										
			Jumlah Peserta Didik Sekolah Menengah Atas yang Menerima Biaya Personil Peserta Didik	243 Peserta Didik	103.298.625,00	0,00	0,00	0,00	103.298.625,00	Kota Malang, Semua Kecamatan, Semua Kel/Desa	PENDAPATAN ASLI DAERAH (PAD)	
360	1.01.02.2.01.0029	Pengelolaan Dana BOS Sekolah Dasar										

No	Kode	Urusan / Bidang Urusan / Program / Kegiatan / Sub Kegiatan	Indikator Program / Kegiatan / Sub Kegiatan	Capaian Kinerja Dan Kerangka Pendanaan							Lokasi	Sumber Dana
				Target 2024	Pagu Indikatif Belanja (Rp)							
					Operasi	Modal	Tidak Terduga	Transfer	Total			
1	2	3	4	5	6	7	8	9	10	11	12	
			Jumlah Sekolah Dasar yang Mengelola Dana BOS	243 Satuan Pendidikan	141.225.000,00	75.675.000,00	0,00	0,00	216.900.000,00	Kota Malang, Semua Kecamatan, Semua Kel/Desa	DAK Non Fisik-BOS Reguler	
		SD NEGERI MADYOPURO 04										
	1	URUSAN PEMERINTAHAN WAJIB YANG BERKAITAN DENGAN PELAYANAN DASAR										
	1.01	URUSAN PEMERINTAHAN BIDANG PENDIDIKAN										
	1.01.02	PROGRAM PENGELOLAAN PENDIDIKAN	-	-								
	1.01.02.2.01	Pengelolaan Pendidikan Sekolah Dasar	-	-								
361	1.01.02.2.01.0021	Penyediaan Biaya Personil Peserta Didik Sekolah Dasar										
			Jumlah Peserta Didik Sekolah Menengah Atas yang Menerima Biaya Personil Peserta Didik	331 Peserta Didik	143.160.750,00	0,00	0,00	0,00	143.160.750,00	Kota Malang, Semua Kecamatan, Semua Kel/Desa	PENDAPATAN ASLI DAERAH (PAD)	
362	1.01.02.2.01.0029	Pengelolaan Dana BOS Sekolah Dasar										
			Jumlah Sekolah Dasar yang Mengelola Dana BOS	1 Satuan Pendidikan	300.600.000,00	0,00	0,00	0,00	300.600.000,00	Kota Malang, Semua Kecamatan, Semua Kel/Desa	DAK Non Fisik-BOS Reguler	
		SD NEGERI MADYOPURO 05										
	1	URUSAN PEMERINTAHAN WAJIB YANG BERKAITAN DENGAN PELAYANAN DASAR										
	1.01	URUSAN PEMERINTAHAN BIDANG PENDIDIKAN										
	1.01.02	PROGRAM PENGELOLAAN PENDIDIKAN	-	-								
	1.01.02.2.01	Pengelolaan Pendidikan Sekolah Dasar	-	-								
363	1.01.02.2.01.0021	Penyediaan Biaya Personil Peserta Didik Sekolah Dasar										
			Jumlah Peserta Didik Sekolah Menengah Atas yang Menerima Biaya Personil Peserta Didik	330 Peserta Didik	138.017.250,00	0,00	0,00	0,00	138.017.250,00	Kota Malang, Semua Kecamatan, Semua Kel/Desa	PENDAPATAN ASLI DAERAH (PAD)	
364	1.01.02.2.01.0029	Pengelolaan Dana BOS Sekolah Dasar										



No	Kode	Urusan / Bidang Urusan / Program / Kegiatan / Sub Kegiatan	Indikator Program / Kegiatan / Sub Kegiatan	Capaian Kinerja Dan Kerangka Pendanaan							Lokasi	Sumber Dana
				Target 2024	Pagu Indikatif Belanja (Rp)					Total		
					Operasi	Modal	Tidak Terduga	Transfer				
1	2	3	4	5	6	7	8	9	10	11	12	
			Jumlah Sekolah Dasar yang Mengelola Dana BOS	1 Satuan Pendidikan	265.895.486,00	23.904.514,00	0,00	0,00	289.800.000,00	Kota Malang, Semua Kecamatan, Semua Kel/Desa	DAK Non Fisik-BOS Reguler	
		SD NEGERI MADYOPURO 06										
	1	URUSAN PEMERINTAHAN WAJIB YANG BERKAITAN DENGAN PELAYANAN DASAR										
	1.01	URUSAN PEMERINTAHAN BIDANG PENDIDIKAN										
	1.01.02	PROGRAM PENGELOLAAN PENDIDIKAN	-	-								
	1.01.02.2.01	Pengelolaan Pendidikan Sekolah Dasar	-	-								
365	1.01.02.2.01.0021	Penyediaan Biaya Personil Peserta Didik Sekolah Dasar										
			Jumlah Peserta Didik Sekolah Menengah Atas yang Menerima Biaya Personil Peserta Didik	155 Peserta Didik	65.151.000,00	0,00	0,00	0,00	65.151.000,00	Kota Malang, Semua Kecamatan, Semua Kel/Desa	PENDAPATAN ASLI DAERAH (PAD)	
366	1.01.02.2.01.0029	Pengelolaan Dana BOS Sekolah Dasar										
			Jumlah Sekolah Dasar yang Mengelola Dana BOS	1 Satuan Pendidikan	125.220.000,00	11.580.000,00	0,00	0,00	136.800.000,00	Kota Malang, Semua Kecamatan, Semua Kel/Desa	DAK Non Fisik-BOS Reguler	
		SD NEGERI MERGOSONO 01										
	1	URUSAN PEMERINTAHAN WAJIB YANG BERKAITAN DENGAN PELAYANAN DASAR										
	1.01	URUSAN PEMERINTAHAN BIDANG PENDIDIKAN										
	1.01.02	PROGRAM PENGELOLAAN PENDIDIKAN	-	-								
	1.01.02.2.01	Pengelolaan Pendidikan Sekolah Dasar	-	-								
367	1.01.02.2.01.0021	Penyediaan Biaya Personil Peserta Didik Sekolah Dasar										
			Jumlah Peserta Didik Sekolah Menengah Atas yang Menerima Biaya Personil Peserta Didik	327 Peserta Didik	213.103.500,00	0,00	0,00	0,00	213.103.500,00	Kota Malang, Semua Kecamatan, Semua Kel/Desa	PENDAPATAN ASLI DAERAH (PAD)	
368	1.01.02.2.01.0029	Pengelolaan Dana BOS Sekolah Dasar										

No	Kode	Urusan / Bidang Urusan / Program / Kegiatan / Sub Kegiatan	Indikator Program / Kegiatan / Sub Kegiatan	Capaian Kinerja Dan Kerangka Pendanaan							Lokasi	Sumber Dana
				Target 2024	Pagu Indikatif Belanja (Rp)					Total		
					Operasi	Modal	Tidak Terduga	Transfer				
1	2	3	4	5	6	7	8	9	10	11	12	
			Jumlah Sekolah Dasar yang Mengelola Dana BOS	1 Satuan Pendidikan	226.400.000,00	72.400.000,00	0,00	0,00	298.800.000,00	Kota Malang, Semua Kecamatan, Semua Kel/Desa	DAK Non Fisik-BOS Reguler	
		SD NEGERI MERGOSONO 02										
	1	URUSAN PEMERINTAHAN WAJIB YANG BERKAITAN DENGAN PELAYANAN DASAR										
	1.01	URUSAN PEMERINTAHAN BIDANG PENDIDIKAN										
	1.01.02	PROGRAM PENGELOLAAN PENDIDIKAN	-	-								
	1.01.02.2.01	Pengelolaan Pendidikan Sekolah Dasar	-	-								
369	1.01.02.2.01.0021	Penyediaan Biaya Personil Peserta Didik Sekolah Dasar										
			Jumlah Peserta Didik Sekolah Menengah Atas yang Menerima Biaya Personil Peserta Didik	303 Peserta Didik	124.968.608,00	5.333.392,00	0,00	0,00	130.302.000,00	Kota Malang, Semua Kecamatan, Semua Kel/Desa	PENDAPATAN ASLI DAERAH (PAD)	
370	1.01.02.2.01.0029	Pengelolaan Dana BOS Sekolah Dasar										
			Jumlah Sekolah Dasar yang Mengelola Dana BOS	1 Satuan Pendidikan	261.600.000,00	12.000.000,00	0,00	0,00	273.600.000,00	Kota Malang, Semua Kecamatan, Semua Kel/Desa	DAK Non Fisik-BOS Reguler	
		SD NEGERI MERGOSONO 03										
	1	URUSAN PEMERINTAHAN WAJIB YANG BERKAITAN DENGAN PELAYANAN DASAR										
	1.01	URUSAN PEMERINTAHAN BIDANG PENDIDIKAN										
	1.01.02	PROGRAM PENGELOLAAN PENDIDIKAN	-	-								
	1.01.02.2.01	Pengelolaan Pendidikan Sekolah Dasar	-	-								
371	1.01.02.2.01.0021	Penyediaan Biaya Personil Peserta Didik Sekolah Dasar										
			Jumlah Peserta Didik Sekolah Menengah Atas yang Menerima Biaya Personil Peserta Didik	167 Peserta Didik	212.569.344,00	0,00	0,00	0,00	212.569.344,00	Kota Malang, Semua Kecamatan, Semua Kel/Desa	PENDAPATAN ASLI DAERAH (PAD)	
372	1.01.02.2.01.0029	Pengelolaan Dana BOS Sekolah Dasar										

No	Kode	Urusan / Bidang Urusan / Program / Kegiatan / Sub Kegiatan	Indikator Program / Kegiatan / Sub Kegiatan	Capaian Kinerja Dan Kerangka Pendanaan							Lokasi	Sumber Dana
				Target 2024	Pagu Indikatif Belanja (Rp)					Total		
					Operasi	Modal	Tidak Terduga	Transfer				
1	2	3	4	5	6	7	8	9	10	11	12	
			Jumlah Sekolah Dasar yang Mengelola Dana BOS	1 Satuan Pendidikan	145.800.000,00	0,00	0,00	0,00	145.800.000,00	Kota Malang, Semua Kecamatan, Semua Kel/Desa	DAK Non Fisik-BOS Reguler	
		SD NEGERI MERGOSONO 04										
	1	URUSAN PEMERINTAHAN WAJIB YANG BERKAITAN DENGAN PELAYANAN DASAR										
	1.01	URUSAN PEMERINTAHAN BIDANG PENDIDIKAN										
	1.01.02	PROGRAM PENGELOLAAN PENDIDIKAN	-	-								
	1.01.02.2.01	Pengelolaan Pendidikan Sekolah Dasar	-	-								
373	1.01.02.2.01.0021	Penyediaan Biaya Personil Peserta Didik Sekolah Dasar										
			Jumlah Peserta Didik Sekolah Menengah Atas yang Menerima Biaya Personil Peserta Didik	162 Peserta Didik	68.312.750,00	0,00	0,00	0,00	68.312.750,00	Kota Malang, Semua Kecamatan, Semua Kel/Desa	PENDAPATAN ASLI DAERAH (PAD)	
374	1.01.02.2.01.0029	Pengelolaan Dana BOS Sekolah Dasar										
			Jumlah Sekolah Dasar yang Mengelola Dana BOS	1 Satuan Pendidikan	136.600.000,00	5.600.000,00	0,00	0,00	142.200.000,00	Kota Malang, Semua Kecamatan, Semua Kel/Desa	DAK Non Fisik-BOS Reguler	
		SD NEGERI MERGOSONO 05										
	1	URUSAN PEMERINTAHAN WAJIB YANG BERKAITAN DENGAN PELAYANAN DASAR										
	1.01	URUSAN PEMERINTAHAN BIDANG PENDIDIKAN										
	1.01.02	PROGRAM PENGELOLAAN PENDIDIKAN	-	-								
	1.01.02.2.01	Pengelolaan Pendidikan Sekolah Dasar	-	-								
375	1.01.02.2.01.0021	Penyediaan Biaya Personil Peserta Didik Sekolah Dasar										
			Jumlah Peserta Didik Sekolah Menengah Atas yang Menerima Biaya Personil Peserta Didik	144 Peserta Didik	80.632.494,00	803.256,00	0,00	0,00	81.435.750,00	Kota Malang, Semua Kecamatan, Semua Kel/Desa	PENDAPATAN ASLI DAERAH (PAD)	
376	1.01.02.2.01.0029	Pengelolaan Dana BOS Sekolah Dasar										

No	Kode	Urusan / Bidang Urusan / Program / Kegiatan / Sub Kegiatan	Indikator Program / Kegiatan / Sub Kegiatan	Capaian Kinerja Dan Kerangka Pendanaan							Lokasi	Sumber Dana
				Target 2024	Pagu Indikatif Belanja (Rp)							
					Operasi	Modal	Tidak Terduga	Transfer	Total			
1	2	3	4	5	6	7	8	9	10	11	12	
			Jumlah Sekolah Dasar yang Mengelola Dana BOS	1 Satuan Pendidikan	120.600.000,00	0,00	0,00	0,00	120.600.000,00	Kota Malang, Semua Kecamatan, Semua Kel/Desa	DAK Non Fisik-BOS Reguler	
		SD NEGERI MERJOSARI 01										
	1	URUSAN PEMERINTAHAN WAJIB YANG BERKAITAN DENGAN PELAYANAN DASAR										
	1.01	URUSAN PEMERINTAHAN BIDANG PENDIDIKAN										
	1.01.02	PROGRAM PENGELOLAAN PENDIDIKAN	-	-								
	1.01.02.2.01	Pengelolaan Pendidikan Sekolah Dasar	-	-								
377	1.01.02.2.01.0021	Penyediaan Biaya Personil Peserta Didik Sekolah Dasar										
			Jumlah Peserta Didik Sekolah Menengah Atas yang Menerima Biaya Personil Peserta Didik	166 Peserta Didik	72.866.250,00	0,00	0,00	0,00	72.866.250,00	Kota Malang, Semua Kecamatan, Semua Kel/Desa	PENDAPATAN ASLI DAERAH (PAD)	
378	1.01.02.2.01.0029	Pengelolaan Dana BOS Sekolah Dasar										
			Jumlah Sekolah Dasar yang Mengelola Dana BOS	1 Satuan Pendidikan	123.000.000,00	30.000.000,00	0,00	0,00	153.000.000,00	Kota Malang, Semua Kecamatan, Semua Kel/Desa	DAK Non Fisik-BOS Reguler	
		SD NEGERI MERJOSARI 02										
	1	URUSAN PEMERINTAHAN WAJIB YANG BERKAITAN DENGAN PELAYANAN DASAR										
	1.01	URUSAN PEMERINTAHAN BIDANG PENDIDIKAN										
	1.01.02	PROGRAM PENGELOLAAN PENDIDIKAN	-	-								
	1.01.02.2.01	Pengelolaan Pendidikan Sekolah Dasar	-	-								
379	1.01.02.2.01.0021	Penyediaan Biaya Personil Peserta Didik Sekolah Dasar										
			Jumlah Peserta Didik Sekolah Menengah Atas yang Menerima Biaya Personil Peserta Didik	168 Peserta Didik	91.409.000,00	4.000.000,00	0,00	0,00	95.409.000,00	Kota Malang, Semua Kecamatan, Semua Kel/Desa	PENDAPATAN ASLI DAERAH (PAD)	
380	1.01.02.2.01.0029	Pengelolaan Dana BOS Sekolah Dasar										

No	Kode	Urusan / Bidang Urusan / Program / Kegiatan / Sub Kegiatan	Indikator Program / Kegiatan / Sub Kegiatan	Capaian Kinerja Dan Kerangka Pendanaan							Lokasi	Sumber Dana
				Target 2024	Pagu Indikatif Belanja (Rp)							
					Operasi	Modal	Tidak Terduga	Transfer	Total			
1	2	3	4	5	6	7	8	9	10	11	12	
			Jumlah Sekolah Dasar yang Mengelola Dana BOS	1 Satuan Pendidikan	131.200.000,00	20.000.000,00	0,00	0,00	151.200.000,00	Kota Malang, Semua Kecamatan, Semua Kel/Desa	DAK Non Fisik-BOS Reguler	
		SD NEGERI MERJOSARI 03										
	1	URUSAN PEMERINTAHAN WAJIB YANG BERKAITAN DENGAN PELAYANAN DASAR										
	1.01	URUSAN PEMERINTAHAN BIDANG PENDIDIKAN										
	1.01.02	PROGRAM PENGELOLAAN PENDIDIKAN	-	-								
	1.01.02.2.01	Pengelolaan Pendidikan Sekolah Dasar	-	-								
381	1.01.02.2.01.0021	Penyediaan Biaya Personil Peserta Didik Sekolah Dasar										
			Jumlah Peserta Didik Sekolah Menengah Atas yang Menerima Biaya Personil Peserta Didik	148 Peserta Didik	63.865.125,00	0,00	0,00	0,00	63.865.125,00	Kota Malang, Semua Kecamatan, Semua Kel/Desa	PENDAPATAN ASLI DAERAH (PAD)	
382	1.01.02.2.01.0029	Pengelolaan Dana BOS Sekolah Dasar										
			Jumlah Sekolah Dasar yang Mengelola Dana BOS	1 Satuan Pendidikan	111.555.050,00	22.544.950,00	0,00	0,00	134.100.000,00	Kota Malang, Semua Kecamatan, Semua Kel/Desa	DAK Non Fisik-BOS Reguler	
		SD NEGERI MERJOSARI 04										
	1	URUSAN PEMERINTAHAN WAJIB YANG BERKAITAN DENGAN PELAYANAN DASAR										
	1.01	URUSAN PEMERINTAHAN BIDANG PENDIDIKAN										
	1.01.02	PROGRAM PENGELOLAAN PENDIDIKAN	-	-								
	1.01.02.2.01	Pengelolaan Pendidikan Sekolah Dasar	-	-								
383	1.01.02.2.01.0021	Penyediaan Biaya Personil Peserta Didik Sekolah Dasar										
			Jumlah Peserta Didik Sekolah Menengah Atas yang Menerima Biaya Personil Peserta Didik	162 Peserta Didik	68.580.000,00	0,00	0,00	0,00	68.580.000,00	Kota Malang, Semua Kecamatan, Semua Kel/Desa	PENDAPATAN ASLI DAERAH (PAD)	
384	1.01.02.2.01.0029	Pengelolaan Dana BOS Sekolah Dasar										

No	Kode	Urusan / Bidang Urusan / Program / Kegiatan / Sub Kegiatan	Indikator Program / Kegiatan / Sub Kegiatan	Capaian Kinerja Dan Kerangka Pendanaan							Lokasi	Sumber Dana
				Target 2024	Pagu Indikatif Belanja (Rp)					Total		
					Operasi	Modal	Tidak Terduga	Transfer	Total			
1	2	3	4	5	6	7	8	9	10	11	12	
			Jumlah Sekolah Dasar yang Mengelola Dana BOS	1 Satuan Pendidikan	131.000.000,00	13.000.000,00	0,00	0,00	144.000.000,00	Kota Malang, Semua Kecamatan, Semua Kel/Desa	DAK Non Fisik-BOS Reguler	
		SD NEGERI MERJOSARI 05										
	1	URUSAN PEMERINTAHAN WAJIB YANG BERKAITAN DENGAN PELAYANAN DASAR										
	1.01	URUSAN PEMERINTAHAN BIDANG PENDIDIKAN										
	1.01.02	PROGRAM PENGELOLAAN PENDIDIKAN	-	-								
	1.01.02.2.01	Pengelolaan Pendidikan Sekolah Dasar	-	-								
385	1.01.02.2.01.0021	Penyediaan Biaya Personil Peserta Didik Sekolah Dasar										
			Jumlah Peserta Didik Sekolah Menengah Atas yang Menerima Biaya Personil Peserta Didik	180 Peserta Didik	79.295.625,00	0,00	0,00	0,00	79.295.625,00	Kota Malang, Semua Kecamatan, Semua Kel/Desa	PENDAPATAN ASLI DAERAH (PAD)	
386	1.01.02.2.01.0029	Pengelolaan Dana BOS Sekolah Dasar										
			Jumlah Sekolah Dasar yang Mengelola Dana BOS	1 Satuan Pendidikan	162.500.000,00	4.000.000,00	0,00	0,00	166.500.000,00	Kota Malang, Semua Kecamatan, Semua Kel/Desa	DAK Non Fisik-BOS Reguler	
		SD NEGERI MODEL KOTA MALANG										
	1	URUSAN PEMERINTAHAN WAJIB YANG BERKAITAN DENGAN PELAYANAN DASAR										
	1.01	URUSAN PEMERINTAHAN BIDANG PENDIDIKAN										
	1.01.02	PROGRAM PENGELOLAAN PENDIDIKAN	-	-								
	1.01.02.2.01	Pengelolaan Pendidikan Sekolah Dasar	-	-								
387	1.01.02.2.01.0021	Penyediaan Biaya Personil Peserta Didik Sekolah Dasar										
			Jumlah Peserta Didik Sekolah Menengah Atas yang Menerima Biaya Personil Peserta Didik	776 Peserta Didik	528.416.025,00	43.994.100,00	0,00	0,00	572.410.125,00	Kota Malang, Semua Kecamatan, Semua Kel/Desa	PENDAPATAN ASLI DAERAH (PAD)	
388	1.01.02.2.01.0029	Pengelolaan Dana BOS Sekolah Dasar										

No	Kode	Urusan / Bidang Urusan / Program / Kegiatan / Sub Kegiatan	Indikator Program / Kegiatan / Sub Kegiatan	Capaian Kinerja Dan Kerangka Pendanaan							Lokasi	Sumber Dana
				Target 2024	Pagu Indikatif Belanja (Rp)					Total		
					Operasi	Modal	Tidak Terduga	Transfer				
1	2	3	4	5	6	7	8	9	10	11	12	
			Jumlah Sekolah Dasar yang Mengelola Dana BOS	1 Satuan Pendidikan	644.000.000,00	83.200.000,00	0,00	0,00	727.200.000,00	Kota Malang, Semua Kecamatan, Semua Kel/Desa	DAK Non Fisik-BOS Reguler	
		SD NEGERI MOJOLANGU 01										
	1	URUSAN PEMERINTAHAN WAJIB YANG BERKAITAN DENGAN PELAYANAN DASAR										
	1.01	URUSAN PEMERINTAHAN BIDANG PENDIDIKAN										
	1.01.02	PROGRAM PENGELOLAAN PENDIDIKAN	-	-								
	1.01.02.2.01	Pengelolaan Pendidikan Sekolah Dasar	-	-								
389	1.01.02.2.01.0021	Penyediaan Biaya Personil Peserta Didik Sekolah Dasar										
			Jumlah Peserta Didik Sekolah Menengah Atas yang Menerima Biaya Personil Peserta Didik	121 Peserta Didik	99.553.024,00	0,00	0,00	0,00	99.553.024,00	Kota Malang, Semua Kecamatan, Semua Kel/Desa	PENDAPATAN ASLI DAERAH (PAD)	
390	1.01.02.2.01.0029	Pengelolaan Dana BOS Sekolah Dasar										
			Jumlah Sekolah Dasar yang Mengelola Dana BOS	1 Satuan Pendidikan	101.700.000,00	0,00	0,00	0,00	101.700.000,00	Kota Malang, Semua Kecamatan, Semua Kel/Desa	DAK Non Fisik-BOS Reguler	
		SD NEGERI MOJOLANGU 02										
	1	URUSAN PEMERINTAHAN WAJIB YANG BERKAITAN DENGAN PELAYANAN DASAR										
	1.01	URUSAN PEMERINTAHAN BIDANG PENDIDIKAN										
	1.01.02	PROGRAM PENGELOLAAN PENDIDIKAN	-	-								
	1.01.02.2.01	Pengelolaan Pendidikan Sekolah Dasar	-	-								
391	1.01.02.2.01.0021	Penyediaan Biaya Personil Peserta Didik Sekolah Dasar										
			Jumlah Peserta Didik Sekolah Menengah Atas yang Menerima Biaya Personil Peserta Didik	152 Peserta Didik	63.865.125,00	0,00	0,00	0,00	63.865.125,00	Kota Malang, Semua Kecamatan, Semua Kel/Desa	PENDAPATAN ASLI DAERAH (PAD)	
392	1.01.02.2.01.0029	Pengelolaan Dana BOS Sekolah Dasar										

No	Kode	Urusan / Bidang Urusan / Program / Kegiatan / Sub Kegiatan	Indikator Program / Kegiatan / Sub Kegiatan	Capaian Kinerja Dan Kerangka Pendanaan							Lokasi	Sumber Dana
				Target 2024	Pagu Indikatif Belanja (Rp)					Total		
					Operasi	Modal	Tidak Terduga	Transfer				
1	2	3	4	5	6	7	8	9	10	11	12	
			Jumlah Sekolah Dasar yang Mengelola Dana BOS	1 Satuan Pendidikan	124.100.000,00	10.000.000,00	0,00	0,00	134.100.000,00	Kota Malang, Semua Kecamatan, Semua Kel/Desa	DAK Non Fisik-BOS Reguler	
		SD NEGERI MOJOLANGU 03										
	1	URUSAN PEMERINTAHAN WAJIB YANG BERKAITAN DENGAN PELAYANAN DASAR										
	1.01	URUSAN PEMERINTAHAN BIDANG PENDIDIKAN										
	1.01.02	PROGRAM PENGELOLAAN PENDIDIKAN	-	-								
	1.01.02.2.01	Pengelolaan Pendidikan Sekolah Dasar	-	-								
393	1.01.02.2.01.0021	Penyediaan Biaya Personil Peserta Didik Sekolah Dasar										
			Jumlah Peserta Didik Sekolah Menengah Atas yang Menerima Biaya Personil Peserta Didik	159 Peserta Didik	134.032.560,00	0,00	0,00	0,00	134.032.560,00	Kota Malang, Semua Kecamatan, Semua Kel/Desa	PENDAPATAN ASLI DAERAH (PAD)	
394	1.01.02.2.01.0029	Pengelolaan Dana BOS Sekolah Dasar										
			Jumlah Sekolah Dasar yang Mengelola Dana BOS	1 Satuan Pendidikan	133.031.800,00	3.768.200,00	0,00	0,00	136.800.000,00	Kota Malang, Semua Kecamatan, Semua Kel/Desa	DAK Non Fisik-BOS Reguler	
		SD NEGERI MOJOLANGU 04										
	1	URUSAN PEMERINTAHAN WAJIB YANG BERKAITAN DENGAN PELAYANAN DASAR										
	1.01	URUSAN PEMERINTAHAN BIDANG PENDIDIKAN										
	1.01.02	PROGRAM PENGELOLAAN PENDIDIKAN	-	-								
	1.01.02.2.01	Pengelolaan Pendidikan Sekolah Dasar	-	-								
395	1.01.02.2.01.0021	Penyediaan Biaya Personil Peserta Didik Sekolah Dasar										
			Jumlah Peserta Didik Sekolah Menengah Atas yang Menerima Biaya Personil Peserta Didik	131 Peserta Didik	93.478.125,00	0,00	0,00	0,00	93.478.125,00	Kota Malang, Semua Kecamatan, Semua Kel/Desa	PENDAPATAN ASLI DAERAH (PAD)	
396	1.01.02.2.01.0029	Pengelolaan Dana BOS Sekolah Dasar										



No	Kode	Urusan / Bidang Urusan / Program / Kegiatan / Sub Kegiatan	Indikator Program / Kegiatan / Sub Kegiatan	Capaian Kinerja Dan Kerangka Pendanaan							Lokasi	Sumber Dana
				Target 2024	Pagu Indikatif Belanja (Rp)					Total		
					Operasi	Modal	Tidak Terduga	Transfer				
1	2	3	4	5	6	7	8	9	10	11	12	
			Jumlah Sekolah Dasar yang Mengelola Dana BOS	1 Satuan Pendidikan	105.650.000,00	5.050.000,00	0,00	0,00	110.700.000,00	Kota Malang, Semua Kecamatan, Semua Kel/Desa	DAK Non Fisik-BOS Reguler	
		SD NEGERI MOJOLANGU 05										
	1	URUSAN PEMERINTAHAN WAJIB YANG BERKAITAN DENGAN PELAYANAN DASAR										
	1.01	URUSAN PEMERINTAHAN BIDANG PENDIDIKAN										
	1.01.02	PROGRAM PENGELOLAAN PENDIDIKAN	-	-								
	1.01.02.2.01	Pengelolaan Pendidikan Sekolah Dasar	-	-								
397	1.01.02.2.01.0021	Penyediaan Biaya Personil Peserta Didik Sekolah Dasar										
			Jumlah Peserta Didik Sekolah Menengah Atas yang Menerima Biaya Personil Peserta Didik	147 Peserta Didik	89.653.024,00	0,00	0,00	0,00	89.653.024,00	Kota Malang, Semua Kecamatan, Semua Kel/Desa	PENDAPATAN ASLI DAERAH (PAD)	
398	1.01.02.2.01.0029	Pengelolaan Dana BOS Sekolah Dasar										
			Jumlah Sekolah Dasar yang Mengelola Dana BOS	1 Satuan Pendidikan	114.900.000,00	1.200.000,00	0,00	0,00	116.100.000,00	Kota Malang, Semua Kecamatan, Semua Kel/Desa	DAK Non Fisik-BOS Reguler	
		SD NEGERI MULYOOREJO 01										
	1	URUSAN PEMERINTAHAN WAJIB YANG BERKAITAN DENGAN PELAYANAN DASAR										
	1.01	URUSAN PEMERINTAHAN BIDANG PENDIDIKAN										
	1.01.02	PROGRAM PENGELOLAAN PENDIDIKAN	-	-								
	1.01.02.2.01	Pengelolaan Pendidikan Sekolah Dasar	-	-								
399	1.01.02.2.01.0021	Penyediaan Biaya Personil Peserta Didik Sekolah Dasar										
			Jumlah Peserta Didik Sekolah Menengah Atas yang Menerima Biaya Personil Peserta Didik	275 Peserta Didik	112.582.560,00	0,00	0,00	0,00	112.582.560,00	Kota Malang, Semua Kecamatan, Semua Kel/Desa	PENDAPATAN ASLI DAERAH (PAD)	
400	1.01.02.2.01.0029	Pengelolaan Dana BOS Sekolah Dasar										

No	Kode	Urusan / Bidang Urusan / Program / Kegiatan / Sub Kegiatan	Indikator Program / Kegiatan / Sub Kegiatan	Capaian Kinerja Dan Kerangka Pendanaan							Lokasi	Sumber Dana
				Target 2024	Pagu Indikatif Belanja (Rp)					Total		
					Operasi	Modal	Tidak Terduga	Transfer	Total			
1	2	3	4	5	6	7	8	9	10	11	12	
			Jumlah Sekolah Dasar yang Mengelola Dana BOS	1 Satuan Pendidikan	179.550.000,00	59.850.000,00	0,00	0,00	239.400.000,00	Kota Malang, Semua Kecamatan, Semua Kel/Desa	DAK Non Fisik-BOS Reguler	
		SD NEGERI MULYOOREJO 02										
	1	URUSAN PEMERINTAHAN WAJIB YANG BERKAITAN DENGAN PELAYANAN DASAR										
	1.01	URUSAN PEMERINTAHAN BIDANG PENDIDIKAN										
	1.01.02	PROGRAM PENGELOLAAN PENDIDIKAN	-	-								
	1.01.02.2.01	Pengelolaan Pendidikan Sekolah Dasar	-	-								
401	1.01.02.2.01.0021	Penyediaan Biaya Personil Peserta Didik Sekolah Dasar										
			Jumlah Peserta Didik Sekolah Menengah Atas yang Menerima Biaya Personil Peserta Didik	330 Peserta Didik	138.517.625,00	2.500.000,00	0,00	0,00	141.017.625,00	Kota Malang, Semua Kecamatan, Semua Kel/Desa	PENDAPATAN ASLI DAERAH (PAD)	
402	1.01.02.2.01.0029	Pengelolaan Dana BOS Sekolah Dasar										
			Jumlah Sekolah Dasar yang Mengelola Dana BOS	1 Satuan Pendidikan	263.000.000,00	33.100.000,00	0,00	0,00	296.100.000,00	Kota Malang, Semua Kecamatan, Semua Kel/Desa	DAK Non Fisik-BOS Reguler	
		SD NEGERI MULYOOREJO 03										
	1	URUSAN PEMERINTAHAN WAJIB YANG BERKAITAN DENGAN PELAYANAN DASAR										
	1.01	URUSAN PEMERINTAHAN BIDANG PENDIDIKAN										
	1.01.02	PROGRAM PENGELOLAAN PENDIDIKAN	-	-								
	1.01.02.2.01	Pengelolaan Pendidikan Sekolah Dasar	-	-								
403	1.01.02.2.01.0021	Penyediaan Biaya Personil Peserta Didik Sekolah Dasar										
			Jumlah Peserta Didik Sekolah Menengah Atas yang Menerima Biaya Personil Peserta Didik	336 Peserta Didik	151.731.588,00	0,00	0,00	0,00	151.731.588,00	Kota Malang, Semua Kecamatan, Semua Kel/Desa	PENDAPATAN ASLI DAERAH (PAD)	
404	1.01.02.2.01.0029	Pengelolaan Dana BOS Sekolah Dasar										

No	Kode	Urusan / Bidang Urusan / Program / Kegiatan / Sub Kegiatan	Indikator Program / Kegiatan / Sub Kegiatan	Capaian Kinerja Dan Kerangka Pendanaan							Lokasi	Sumber Dana
				Target 2024	Pagu Indikatif Belanja (Rp)					Total		
					Operasi	Modal	Tidak Terduga	Transfer				
1	2	3	4	5	6	7	8	9	10	11	12	
			Jumlah Sekolah Dasar yang Mengelola Dana BOS	1 Satuan Pendidikan	280.000.000,00	40.400.000,00	0,00	0,00	320.400.000,00	Kota Malang, Semua Kecamatan, Semua Kel/Desa	DAK Non Fisik-BOS Reguler	
		SD NEGERI ORO-ORO DOWO										
	1	URUSAN PEMERINTAHAN WAJIB YANG BERKAITAN DENGAN PELAYANAN DASAR										
	1.01	URUSAN PEMERINTAHAN BIDANG PENDIDIKAN										
	1.01.02	PROGRAM PENGELOLAAN PENDIDIKAN	-	-								
	1.01.02.2.01	Pengelolaan Pendidikan Sekolah Dasar	-	-								
405	1.01.02.2.01.0021	Penyediaan Biaya Personil Peserta Didik Sekolah Dasar										
			Jumlah Peserta Didik Sekolah Menengah Atas yang Menerima Biaya Personil Peserta Didik	128 Peserta Didik	61.900.560,00	0,00	0,00	0,00	61.900.560,00	Kota Malang, Semua Kecamatan, Semua Kel/Desa	PENDAPATAN ASLI DAERAH (PAD)	
406	1.01.02.2.01.0029	Pengelolaan Dana BOS Sekolah Dasar										
			Jumlah Sekolah Dasar yang Mengelola Dana BOS	1 Satuan Pendidikan	109.800.000,00	0,00	0,00	0,00	109.800.000,00	Kota Malang, Semua Kecamatan, Semua Kel/Desa	DAK Non Fisik-BOS Reguler	
		SD NEGERI PANDANWANGI 01										
	1	URUSAN PEMERINTAHAN WAJIB YANG BERKAITAN DENGAN PELAYANAN DASAR										
	1.01	URUSAN PEMERINTAHAN BIDANG PENDIDIKAN										
	1.01.02	PROGRAM PENGELOLAAN PENDIDIKAN	-	-								
	1.01.02.2.01	Pengelolaan Pendidikan Sekolah Dasar	-	-								
407	1.01.02.2.01.0021	Penyediaan Biaya Personil Peserta Didik Sekolah Dasar										
			Jumlah Peserta Didik Sekolah Menengah Atas yang Menerima Biaya Personil Peserta Didik	453 Peserta Didik	215.195.375,00	0,00	0,00	0,00	215.195.375,00	Kota Malang, Semua Kecamatan, Semua Kel/Desa	PENDAPATAN ASLI DAERAH (PAD)	
408	1.01.02.2.01.0029	Pengelolaan Dana BOS Sekolah Dasar										

No	Kode	Urusan / Bidang Urusan / Program / Kegiatan / Sub Kegiatan	Indikator Program / Kegiatan / Sub Kegiatan	Capaian Kinerja Dan Kerangka Pendanaan							Lokasi	Sumber Dana
				Target 2024	Pagu Indikatif Belanja (Rp)					Total		
					Operasi	Modal	Tidak Terduga	Transfer	Total			
1	2	3	4	5	6	7	8	9	10	11	12	
			Jumlah Sekolah Dasar yang Mengelola Dana BOS	1 Satuan Pendidikan	321.008.100,00	81.291.900,00	0,00	0,00	402.300.000,00	Kota Malang, Semua Kecamatan, Semua Kel/Desa	DAK Non Fisik-BOS Reguler	
		SD NEGERI PANDANWANGI 02										
	1	URUSAN PEMERINTAHAN WAJIB YANG BERKAITAN DENGAN PELAYANAN DASAR										
	1.01	URUSAN PEMERINTAHAN BIDANG PENDIDIKAN										
	1.01.02	PROGRAM PENGELOLAAN PENDIDIKAN	-	-								
	1.01.02.2.01	Pengelolaan Pendidikan Sekolah Dasar	-	-								
409	1.01.02.2.01.0021	Penyediaan Biaya Personil Peserta Didik Sekolah Dasar										
			Jumlah Peserta Didik Sekolah Menengah Atas yang Menerima Biaya Personil Peserta Didik	159 Peserta Didik	63.436.500,00	0,00	0,00	0,00	63.436.500,00	Kota Malang, Semua Kecamatan, Semua Kel/Desa	PENDAPATAN ASLI DAERAH (PAD)	
410	1.01.02.2.01.0029	Pengelolaan Dana BOS Sekolah Dasar										
			Jumlah Sekolah Dasar yang Mengelola Dana BOS	1 Satuan Pendidikan	119.200.000,00	14.000.000,00	0,00	0,00	133.200.000,00	Kota Malang, Semua Kecamatan, Semua Kel/Desa	DAK Non Fisik-BOS Reguler	
		SD NEGERI PANDANWANGI 03										
	1	URUSAN PEMERINTAHAN WAJIB YANG BERKAITAN DENGAN PELAYANAN DASAR										
	1.01	URUSAN PEMERINTAHAN BIDANG PENDIDIKAN										
	1.01.02	PROGRAM PENGELOLAAN PENDIDIKAN	-	-								
	1.01.02.2.01	Pengelolaan Pendidikan Sekolah Dasar	-	-								
411	1.01.02.2.01.0021	Penyediaan Biaya Personil Peserta Didik Sekolah Dasar										
			Jumlah Peserta Didik Sekolah Menengah Atas yang Menerima Biaya Personil Peserta Didik	449 Peserta Didik	193.309.875,00	0,00	0,00	0,00	193.309.875,00	Kota Malang, Semua Kecamatan, Semua Kel/Desa	PENDAPATAN ASLI DAERAH (PAD)	
412	1.01.02.2.01.0029	Pengelolaan Dana BOS Sekolah Dasar										

No	Kode	Urusan / Bidang Urusan / Program / Kegiatan / Sub Kegiatan	Indikator Program / Kegiatan / Sub Kegiatan	Capaian Kinerja Dan Kerangka Pendanaan							Lokasi	Sumber Dana
				Target 2024	Pagu Indikatif Belanja (Rp)							
					Operasi	Modal	Tidak Terduga	Transfer	Total			
1	2	3	4	5	6	7	8	9	10	11	12	
			Jumlah Sekolah Dasar yang Mengelola Dana BOS	1 Satuan Pendidikan	397.652.900,00	8.247.100,00	0,00	0,00	405.900.000,00	Kota Malang, Semua Kecamatan, Semua Kel/Desa	DAK Non Fisik-BOS Reguler	
		SD NEGERI PANDANWANGI 04										
	1	URUSAN PEMERINTAHAN WAJIB YANG BERKAITAN DENGAN PELAYANAN DASAR										
	1.01	URUSAN PEMERINTAHAN BIDANG PENDIDIKAN										
	1.01.02	PROGRAM PENGELOLAAN PENDIDIKAN	-	-								
	1.01.02.2.01	Pengelolaan Pendidikan Sekolah Dasar	-	-								
413	1.01.02.2.01.0021	Penyediaan Biaya Personil Peserta Didik Sekolah Dasar										
			Jumlah Peserta Didik Sekolah Menengah Atas yang Menerima Biaya Personil Peserta Didik	164 Peserta Didik	176.923.125,00	0,00	0,00	0,00	176.923.125,00	Kota Malang, Semua Kecamatan, Semua Kel/Desa	PENDAPATAN ASLI DAERAH (PAD)	
414	1.01.02.2.01.0029	Pengelolaan Dana BOS Sekolah Dasar										
			Jumlah Sekolah Dasar yang Mengelola Dana BOS	1 Satuan Pendidikan	124.500.000,00	24.000.000,00	0,00	0,00	148.500.000,00	Kota Malang, Semua Kecamatan, Semua Kel/Desa	DAK Non Fisik-BOS Reguler	
		SD NEGERI PANDANWANGI 05										
	1	URUSAN PEMERINTAHAN WAJIB YANG BERKAITAN DENGAN PELAYANAN DASAR										
	1.01	URUSAN PEMERINTAHAN BIDANG PENDIDIKAN										
	1.01.02	PROGRAM PENGELOLAAN PENDIDIKAN	-	-								
	1.01.02.2.01	Pengelolaan Pendidikan Sekolah Dasar	-	-								
415	1.01.02.2.01.0021	Penyediaan Biaya Personil Peserta Didik Sekolah Dasar										
			Jumlah Peserta Didik Sekolah Menengah Atas yang Menerima Biaya Personil Peserta Didik	164 Peserta Didik	72.009.000,00	0,00	0,00	0,00	72.009.000,00	Kota Malang, Semua Kecamatan, Semua Kel/Desa	PENDAPATAN ASLI DAERAH (PAD)	
416	1.01.02.2.01.0029	Pengelolaan Dana BOS Sekolah Dasar										

No	Kode	Urusan / Bidang Urusan / Program / Kegiatan / Sub Kegiatan	Indikator Program / Kegiatan / Sub Kegiatan	Capaian Kinerja Dan Kerangka Pendanaan							Lokasi	Sumber Dana
				Target 2024	Pagu Indikatif Belanja (Rp)							
					Operasi	Modal	Tidak Terduga	Transfer	Total			
1	2	3	4	5	6	7	8	9	10	11	12	
			Jumlah Sekolah Dasar yang Mengelola Dana BOS	1 Satuan Pendidikan	143.000.000,00	8.200.000,00	0,00	0,00	151.200.000,00	Kota Malang, Semua Kecamatan, Semua Kel/Desa	DAK Non Fisik-BOS Reguler	
		SD NEGERI PENANGGUNGAN										
	1	URUSAN PEMERINTAHAN WAJIB YANG BERKAITAN DENGAN PELAYANAN DASAR										
	1.01	URUSAN PEMERINTAHAN BIDANG PENDIDIKAN										
	1.01.02	PROGRAM PENGELOLAAN PENDIDIKAN	-	-								
	1.01.02.2.01	Pengelolaan Pendidikan Sekolah Dasar	-	-								
417	1.01.02.2.01.0021	Penyediaan Biaya Personil Peserta Didik Sekolah Dasar										
			Jumlah Peserta Didik Sekolah Menengah Atas yang Menerima Biaya Personil Peserta Didik	307 Peserta Didik	129.016.125,00	0,00	0,00	0,00	129.016.125,00	Kota Malang, Semua Kecamatan, Semua Kel/Desa	PENDAPATAN ASLI DAERAH (PAD)	
418	1.01.02.2.01.0029	Pengelolaan Dana BOS Sekolah Dasar										
			Jumlah Sekolah Dasar yang Mengelola Dana BOS	1 Satuan Pendidikan	225.400.000,00	45.500.000,00	0,00	0,00	270.900.000,00	Kota Malang, Semua Kecamatan, Semua Kel/Desa	DAK Non Fisik-BOS Reguler	
		SD NEGERI PERCOBAAN 01										
	1	URUSAN PEMERINTAHAN WAJIB YANG BERKAITAN DENGAN PELAYANAN DASAR										
	1.01	URUSAN PEMERINTAHAN BIDANG PENDIDIKAN										
	1.01.02	PROGRAM PENGELOLAAN PENDIDIKAN	-	-								
	1.01.02.2.01	Pengelolaan Pendidikan Sekolah Dasar	-	-								
419	1.01.02.2.01.0021	Penyediaan Biaya Personil Peserta Didik Sekolah Dasar										
			Jumlah Peserta Didik Sekolah Menengah Atas yang Menerima Biaya Personil Peserta Didik	355 Peserta Didik	155.590.875,00	0,00	0,00	0,00	155.590.875,00	Kota Malang, Semua Kecamatan, Semua Kel/Desa	PENDAPATAN ASLI DAERAH (PAD)	
420	1.01.02.2.01.0029	Pengelolaan Dana BOS Sekolah Dasar										

No	Kode	Urusan / Bidang Urusan / Program / Kegiatan / Sub Kegiatan	Indikator Program / Kegiatan / Sub Kegiatan	Capaian Kinerja Dan Kerangka Pendanaan							Lokasi	Sumber Dana
				Target 2024	Pagu Indikatif Belanja (Rp)					Total		
					Operasi	Modal	Tidak Terduga	Transfer				
1	2	3	4	5	6	7	8	9	10	11	12	
			Jumlah Sekolah Dasar yang Mengelola Dana BOS	1 Satuan Pendidikan	324.700.000,00	2.000.000,00	0,00	0,00	326.700.000,00	Kota Malang, Semua Kecamatan, Semua Kel/Desa	DAK Non Fisik-BOS Reguler	
		SD NEGERI PERCOBAAN 02										
	1	URUSAN PEMERINTAHAN WAJIB YANG BERKAITAN DENGAN PELAYANAN DASAR										
	1.01	URUSAN PEMERINTAHAN BIDANG PENDIDIKAN										
	1.01.02	PROGRAM PENGELOLAAN PENDIDIKAN	-	-								
	1.01.02.2.01	Pengelolaan Pendidikan Sekolah Dasar	-	-								
421	1.01.02.2.01.0021	Penyediaan Biaya Personil Peserta Didik Sekolah Dasar										
			Jumlah Peserta Didik Sekolah Menengah Atas yang Menerima Biaya Personil Peserta Didik	653 Peserta Didik	325.843.875,00	18.900.000,00	0,00	0,00	344.743.875,00	Kota Malang, Semua Kecamatan, Semua Kel/Desa	PENDAPATAN ASLI DAERAH (PAD)	
422	1.01.02.2.01.0029	Pengelolaan Dana BOS Sekolah Dasar										
			Jumlah Sekolah Dasar yang Mengelola Dana BOS	1 Satuan Pendidikan	544.977.500,00	48.122.500,00	0,00	0,00	593.100.000,00	Kota Malang, Semua Kecamatan, Semua Kel/Desa	DAK Non Fisik-BOS Reguler	
		SD NEGERI PISANGCANDI 02										
	1	URUSAN PEMERINTAHAN WAJIB YANG BERKAITAN DENGAN PELAYANAN DASAR										
	1.01	URUSAN PEMERINTAHAN BIDANG PENDIDIKAN										
	1.01.02	PROGRAM PENGELOLAAN PENDIDIKAN	-	-								
	1.01.02.2.01	Pengelolaan Pendidikan Sekolah Dasar	-	-								
423	1.01.02.2.01.0021	Penyediaan Biaya Personil Peserta Didik Sekolah Dasar										
			Jumlah Peserta Didik Sekolah Menengah Atas yang Menerima Biaya Personil Peserta Didik	170 Peserta Didik	211.652.560,00	0,00	0,00	0,00	211.652.560,00	Kota Malang, Semua Kecamatan, Semua Kel/Desa	PENDAPATAN ASLI DAERAH (PAD)	
424	1.01.02.2.01.0029	Pengelolaan Dana BOS Sekolah Dasar										

No	Kode	Urusan / Bidang Urusan / Program / Kegiatan / Sub Kegiatan	Indikator Program / Kegiatan / Sub Kegiatan	Capaian Kinerja Dan Kerangka Pendanaan							Lokasi	Sumber Dana
				Target 2024	Pagu Indikatif Belanja (Rp)					Total		
					Operasi	Modal	Tidak Terduga	Transfer				
1	2	3	4	5	6	7	8	9	10	11	12	
			Jumlah Sekolah Dasar yang Mengelola Dana BOS	1 Satuan Pendidikan	159.300.000,00	0,00	0,00	0,00	159.300.000,00	Kota Malang, Semua Kecamatan, Semua Kel/Desa	DAK Non Fisik-BOS Reguler	
		SD NEGERI PISANGCANDI 03										
	1	URUSAN PEMERINTAHAN WAJIB YANG BERKAITAN DENGAN PELAYANAN DASAR										
	1.01	URUSAN PEMERINTAHAN BIDANG PENDIDIKAN										
	1.01.02	PROGRAM PENGELOLAAN PENDIDIKAN	-	-								
	1.01.02.2.01	Pengelolaan Pendidikan Sekolah Dasar	-	-								
425	1.01.02.2.01.0021	Penyediaan Biaya Personil Peserta Didik Sekolah Dasar										
			Jumlah Peserta Didik Sekolah Menengah Atas yang Menerima Biaya Personil Peserta Didik	77 Peserta Didik	53.578.125,00	0,00	0,00	0,00	53.578.125,00	Kota Malang, Semua Kecamatan, Semua Kel/Desa	PENDAPATAN ASLI DAERAH (PAD)	
426	1.01.02.2.01.0029	Pengelolaan Dana BOS Sekolah Dasar										
			Jumlah Sekolah Dasar yang Mengelola Dana BOS	1 Satuan Pendidikan	58.500.000,00	0,00	0,00	0,00	58.500.000,00	Kota Malang, Semua Kecamatan, Semua Kel/Desa	DAK Non Fisik-BOS Reguler	
		SD NEGERI PISANGCANDI 04										
	1	URUSAN PEMERINTAHAN WAJIB YANG BERKAITAN DENGAN PELAYANAN DASAR										
	1.01	URUSAN PEMERINTAHAN BIDANG PENDIDIKAN										
	1.01.02	PROGRAM PENGELOLAAN PENDIDIKAN	-	-								
	1.01.02.2.01	Pengelolaan Pendidikan Sekolah Dasar	-	-								
427	1.01.02.2.01.0021	Penyediaan Biaya Personil Peserta Didik Sekolah Dasar										
			Jumlah Peserta Didik Sekolah Menengah Atas yang Menerima Biaya Personil Peserta Didik	134 Peserta Didik	47.278.125,00	6.300.000,00	0,00	0,00	53.578.125,00	Kota Malang, Semua Kecamatan, Semua Kel/Desa	PENDAPATAN ASLI DAERAH (PAD)	
428	1.01.02.2.01.0029	Pengelolaan Dana BOS Sekolah Dasar										



No	Kode	Urusan / Bidang Urusan / Program / Kegiatan / Sub Kegiatan	Indikator Program / Kegiatan / Sub Kegiatan	Capaian Kinerja Dan Kerangka Pendanaan							Lokasi	Sumber Dana
				Target 2024	Pagu Indikatif Belanja (Rp)					Total		
					Operasi	Modal	Tidak Terduga	Transfer				
1	2	3	4	5	6	7	8	9	10	11	12	
			Jumlah Sekolah Dasar yang Mengelola Dana BOS	1 Satuan Pendidikan	104.400.000,00	0,00	0,00	0,00	104.400.000,00	Kota Malang, Semua Kecamatan, Semua Kel/Desa	DAK Non Fisik-BOS Reguler	
		SD NEGERI PISANGCANDI 01										
	1	URUSAN PEMERINTAHAN WAJIB YANG BERKAITAN DENGAN PELAYANAN DASAR										
	1.01	URUSAN PEMERINTAHAN BIDANG PENDIDIKAN										
	1.01.02	PROGRAM PENGELOLAAN PENDIDIKAN	-	-								
	1.01.02.2.01	Pengelolaan Pendidikan Sekolah Dasar	-	-								
429	1.01.02.2.01.0021	Penyediaan Biaya Personil Peserta Didik Sekolah Dasar										
			Jumlah Peserta Didik Sekolah Menengah Atas yang Menerima Biaya Personil Peserta Didik	205 Peserta Didik	127.510.500,00	0,00	0,00	0,00	127.510.500,00	Kota Malang, Semua Kecamatan, Semua Kel/Desa	PENDAPATAN ASLI DAERAH (PAD)	
430	1.01.02.2.01.0029	Pengelolaan Dana BOS Sekolah Dasar										
			Jumlah Sekolah Dasar yang Mengelola Dana BOS	1 Satuan Pendidikan	176.400.000,00	0,00	0,00	0,00	176.400.000,00	Kota Malang, Semua Kecamatan, Semua Kel/Desa	DAK Non Fisik-BOS Reguler	
		SD NEGERI POLEHAN 01										
	1	URUSAN PEMERINTAHAN WAJIB YANG BERKAITAN DENGAN PELAYANAN DASAR										
	1.01	URUSAN PEMERINTAHAN BIDANG PENDIDIKAN										
	1.01.02	PROGRAM PENGELOLAAN PENDIDIKAN	-	-								
	1.01.02.2.01	Pengelolaan Pendidikan Sekolah Dasar	-	-								
431	1.01.02.2.01.0021	Penyediaan Biaya Personil Peserta Didik Sekolah Dasar										
			Jumlah Peserta Didik Sekolah Menengah Atas yang Menerima Biaya Personil Peserta Didik	0 Peserta Didik	85.722.750,00	0,00	0,00	0,00	85.722.750,00	Kota Malang, Semua Kecamatan, Semua Kel/Desa	PENDAPATAN ASLI DAERAH (PAD)	
432	1.01.02.2.01.0029	Pengelolaan Dana BOS Sekolah Dasar										

No	Kode	Urusan / Bidang Urusan / Program / Kegiatan / Sub Kegiatan	Indikator Program / Kegiatan / Sub Kegiatan	Capaian Kinerja Dan Kerangka Pendanaan							Lokasi	Sumber Dana
				Target 2024	Pagu Indikatif Belanja (Rp)					Total		
					Operasi	Modal	Tidak Terduga	Transfer				
1	2	3	4	5	6	7	8	9	10	11	12	
			Jumlah Sekolah Dasar yang Mengelola Dana BOS	1 Satuan Pendidikan	127.200.000,00	15.000.000,00	0,00	0,00	142.200.000,00	Kota Malang, Semua Kecamatan, Semua Kel/Desa	DAK Non Fisik-BOS Reguler	
		SD NEGERI POLEHAN 02										
	1	URUSAN PEMERINTAHAN WAJIB YANG BERKAITAN DENGAN PELAYANAN DASAR										
	1.01	URUSAN PEMERINTAHAN BIDANG PENDIDIKAN										
	1.01.02	PROGRAM PENGELOLAAN PENDIDIKAN	-	-								
	1.01.02.2.01	Pengelolaan Pendidikan Sekolah Dasar	-	-								
433	1.01.02.2.01.0021	Penyediaan Biaya Personil Peserta Didik Sekolah Dasar										
			Jumlah Peserta Didik Sekolah Menengah Atas yang Menerima Biaya Personil Peserta Didik	325 Peserta Didik	130.730.625,00	0,00	0,00	0,00	130.730.625,00	Kota Malang, Semua Kecamatan, Semua Kel/Desa	PENDAPATAN ASLI DAERAH (PAD)	
434	1.01.02.2.01.0029	Pengelolaan Dana BOS Sekolah Dasar										
			Jumlah Sekolah Dasar yang Mengelola Dana BOS	1 Satuan Pendidikan	267.750.000,00	6.750.000,00	0,00	0,00	274.500.000,00	Kota Malang, Semua Kecamatan, Semua Kel/Desa	DAK Non Fisik-BOS Reguler	
		SD NEGERI POLEHAN 03										
	1	URUSAN PEMERINTAHAN WAJIB YANG BERKAITAN DENGAN PELAYANAN DASAR										
	1.01	URUSAN PEMERINTAHAN BIDANG PENDIDIKAN										
	1.01.02	PROGRAM PENGELOLAAN PENDIDIKAN	-	-								
	1.01.02.2.01	Pengelolaan Pendidikan Sekolah Dasar	-	-								
435	1.01.02.2.01.0021	Penyediaan Biaya Personil Peserta Didik Sekolah Dasar										
			Jumlah Peserta Didik Sekolah Menengah Atas yang Menerima Biaya Personil Peserta Didik	415 Peserta Didik	164.163.375,00	0,00	0,00	0,00	164.163.375,00	Kota Malang, Semua Kecamatan, Semua Kel/Desa	PENDAPATAN ASLI DAERAH (PAD)	
436	1.01.02.2.01.0029	Pengelolaan Dana BOS Sekolah Dasar										

No	Kode	Urusan / Bidang Urusan / Program / Kegiatan / Sub Kegiatan	Indikator Program / Kegiatan / Sub Kegiatan	Capaian Kinerja Dan Kerangka Pendanaan							Lokasi	Sumber Dana
				Target 2024	Pagu Indikatif Belanja (Rp)					Total		
					Operasi	Modal	Tidak Terduga	Transfer				
1	2	3	4	5	6	7	8	9	10	11	12	
			Jumlah Sekolah Dasar yang Mengelola Dana BOS	1 Satuan Pendidikan	294.051.500,00	50.648.500,00	0,00	0,00	344.700.000,00	Kota Malang, Semua Kecamatan, Semua Kel/Desa	DAK Non Fisik-BOS Reguler	
		SD NEGERI POLEHAN 04										
	1	URUSAN PEMERINTAHAN WAJIB YANG BERKAITAN DENGAN PELAYANAN DASAR										
	1.01	URUSAN PEMERINTAHAN BIDANG PENDIDIKAN										
	1.01.02	PROGRAM PENGELOLAAN PENDIDIKAN	-	-								
	1.01.02.2.01	Pengelolaan Pendidikan Sekolah Dasar	-	-								
437	1.01.02.2.01.0021	Penyediaan Biaya Personil Peserta Didik Sekolah Dasar										
			Jumlah Peserta Didik Sekolah Menengah Atas yang Menerima Biaya Personil Peserta Didik	166 Peserta Didik	77.139.072,00	0,00	0,00	0,00	77.139.072,00	Kota Malang, Semua Kecamatan, Semua Kel/Desa	PENDAPATAN ASLI DAERAH (PAD)	
438	1.01.02.2.01.0029	Pengelolaan Dana BOS Sekolah Dasar										
			Jumlah Sekolah Dasar yang Mengelola Dana BOS	1 Satuan Pendidikan	147.600.000,00	0,00	0,00	0,00	147.600.000,00	Kota Malang, Semua Kecamatan, Semua Kel/Desa	DAK Non Fisik-BOS Reguler	
		SD NEGERI POLEHAN 05										
	1	URUSAN PEMERINTAHAN WAJIB YANG BERKAITAN DENGAN PELAYANAN DASAR										
	1.01	URUSAN PEMERINTAHAN BIDANG PENDIDIKAN										
	1.01.02	PROGRAM PENGELOLAAN PENDIDIKAN	-	-								
	1.01.02.2.01	Pengelolaan Pendidikan Sekolah Dasar	-	-								
439	1.01.02.2.01.0021	Penyediaan Biaya Personil Peserta Didik Sekolah Dasar										
			Jumlah Peserta Didik Sekolah Menengah Atas yang Menerima Biaya Personil Peserta Didik	143 Peserta Didik	68.332.560,00	0,00	0,00	0,00	68.332.560,00	Kota Malang, Semua Kecamatan, Semua Kel/Desa	PENDAPATAN ASLI DAERAH (PAD)	
440	1.01.02.2.01.0029	Pengelolaan Dana BOS Sekolah Dasar										

No	Kode	Urusan / Bidang Urusan / Program / Kegiatan / Sub Kegiatan	Indikator Program / Kegiatan / Sub Kegiatan	Capaian Kinerja Dan Kerangka Pendanaan							Lokasi	Sumber Dana
				Target 2024	Pagu Indikatif Belanja (Rp)							
					Operasi	Modal	Tidak Terduga	Transfer	Total			
1	2	3	4	5	6	7	8	9	10	11	12	
			Jumlah Sekolah Dasar yang Mengelola Dana BOS	1 Satuan Pendidikan	128.300.000,00	400.000,00	0,00	0,00	128.700.000,00	Kota Malang, Semua Kecamatan, Semua Kel/Desa	DAK Non Fisik-BOS Reguler	
		SD NEGERI POLOWIJEN 01										
	1	URUSAN PEMERINTAHAN WAJIB YANG BERKAITAN DENGAN PELAYANAN DASAR										
	1.01	URUSAN PEMERINTAHAN BIDANG PENDIDIKAN										
	1.01.02	PROGRAM PENGELOLAAN PENDIDIKAN	-	-								
	1.01.02.2.01	Pengelolaan Pendidikan Sekolah Dasar	-	-								
441	1.01.02.2.01.0021	Penyediaan Biaya Personil Peserta Didik Sekolah Dasar										
			Jumlah Peserta Didik Sekolah Menengah Atas yang Menerima Biaya Personil Peserta Didik	127 Peserta Didik	98.932.560,00	0,00	0,00	0,00	98.932.560,00	Kota Malang, Semua Kecamatan, Semua Kel/Desa	PENDAPATAN ASLI DAERAH (PAD)	
442	1.01.02.2.01.0029	Pengelolaan Dana BOS Sekolah Dasar										
			Jumlah Sekolah Dasar yang Mengelola Dana BOS	1 Satuan Pendidikan	101.700.000,00	0,00	0,00	0,00	101.700.000,00	Kota Malang, Semua Kecamatan, Semua Kel/Desa	DAK Non Fisik-BOS Reguler	
		SD NEGERI POLOWIJEN 02										
	1	URUSAN PEMERINTAHAN WAJIB YANG BERKAITAN DENGAN PELAYANAN DASAR										
	1.01	URUSAN PEMERINTAHAN BIDANG PENDIDIKAN										
	1.01.02	PROGRAM PENGELOLAAN PENDIDIKAN	-	-								
	1.01.02.2.01	Pengelolaan Pendidikan Sekolah Dasar	-	-								
443	1.01.02.2.01.0021	Penyediaan Biaya Personil Peserta Didik Sekolah Dasar										
			Jumlah Peserta Didik Sekolah Menengah Atas yang Menerima Biaya Personil Peserta Didik	146 Peserta Didik	80.104.032,00	0,00	0,00	0,00	80.104.032,00	Kota Malang, Semua Kecamatan, Semua Kel/Desa	PENDAPATAN ASLI DAERAH (PAD)	
444	1.01.02.2.01.0029	Pengelolaan Dana BOS Sekolah Dasar										

No	Kode	Urusan / Bidang Urusan / Program / Kegiatan / Sub Kegiatan	Indikator Program / Kegiatan / Sub Kegiatan	Capaian Kinerja Dan Kerangka Pendanaan							Lokasi	Sumber Dana
				Target 2024	Pagu Indikatif Belanja (Rp)							
					Operasi	Modal	Tidak Terduga	Transfer	Total			
1	2	3	4	5	6	7	8	9	10	11	12	
			Jumlah Sekolah Dasar yang Mengelola Dana BOS	1 Satuan Pendidikan	126.000.000,00	0,00	0,00	0,00	126.000.000,00	Kota Malang, Semua Kecamatan, Semua Kel/Desa	DAK Non Fisik-BOS Reguler	
		SD NEGERI POLOWIJEN 03										
	1	URUSAN PEMERINTAHAN WAJIB YANG BERKAITAN DENGAN PELAYANAN DASAR										
	1.01	URUSAN PEMERINTAHAN BIDANG PENDIDIKAN										
	1.01.02	PROGRAM PENGELOLAAN PENDIDIKAN	-	-								
	1.01.02.2.01	Pengelolaan Pendidikan Sekolah Dasar	-	-								
445	1.01.02.2.01.0021	Penyediaan Biaya Personil Peserta Didik Sekolah Dasar										
			Jumlah Peserta Didik Sekolah Menengah Atas yang Menerima Biaya Personil Peserta Didik	152 Peserta Didik	65.579.625,00	0,00	0,00	0,00	65.579.625,00	Kota Malang, Semua Kecamatan, Semua Kel/Desa	PENDAPATAN ASLI DAERAH (PAD)	
446	1.01.02.2.01.0029	Pengelolaan Dana BOS Sekolah Dasar										
			Jumlah Sekolah Dasar yang Mengelola Dana BOS	1 Satuan Pendidikan	137.700.000,00	0,00	0,00	0,00	137.700.000,00	Kota Malang, Semua Kecamatan, Semua Kel/Desa	DAK Non Fisik-BOS Reguler	
		SD NEGERI PURWANTORO 01										
	1	URUSAN PEMERINTAHAN WAJIB YANG BERKAITAN DENGAN PELAYANAN DASAR										
	1.01	URUSAN PEMERINTAHAN BIDANG PENDIDIKAN										
	1.01.02	PROGRAM PENGELOLAAN PENDIDIKAN	-	-								
	1.01.02.2.01	Pengelolaan Pendidikan Sekolah Dasar	-	-								
447	1.01.02.2.01.0021	Penyediaan Biaya Personil Peserta Didik Sekolah Dasar										
			Jumlah Peserta Didik Sekolah Menengah Atas yang Menerima Biaya Personil Peserta Didik	485 Peserta Didik	235.683.125,00	0,00	0,00	0,00	235.683.125,00	Kota Malang, Semua Kecamatan, Semua Kel/Desa	PENDAPATAN ASLI DAERAH (PAD)	
448	1.01.02.2.01.0029	Pengelolaan Dana BOS Sekolah Dasar										

No	Kode	Urusan / Bidang Urusan / Program / Kegiatan / Sub Kegiatan	Indikator Program / Kegiatan / Sub Kegiatan	Capaian Kinerja Dan Kerangka Pendanaan							Lokasi	Sumber Dana
				Target 2024	Pagu Indikatif Belanja (Rp)							
					Operasi	Modal	Tidak Terduga	Transfer	Total			
1	2	3	4	5	6	7	8	9	10	11	12	
			Jumlah Sekolah Dasar yang Mengelola Dana BOS	1 Satuan Pendidikan	418.500.000,00	18.000.000,00	0,00	0,00	436.500.000,00	Kota Malang, Semua Kecamatan, Semua Kel/Desa	DAK Non Fisik-BOS Reguler	
		SD NEGERI PURWANTORO 02										
	1	URUSAN PEMERINTAHAN WAJIB YANG BERKAITAN DENGAN PELAYANAN DASAR										
	1.01	URUSAN PEMERINTAHAN BIDANG PENDIDIKAN										
	1.01.02	PROGRAM PENGELOLAAN PENDIDIKAN	-	-								
	1.01.02.2.01	Pengelolaan Pendidikan Sekolah Dasar	-	-								
449	1.01.02.2.01.0021	Penyediaan Biaya Personil Peserta Didik Sekolah Dasar										
			Jumlah Peserta Didik Sekolah Menengah Atas yang Menerima Biaya Personil Peserta Didik	288 Peserta Didik	53.671.500,00	0,00	0,00	0,00	53.671.500,00	Kota Malang, Semua Kecamatan, Semua Kel/Desa	PENDAPATAN ASLI DAERAH (PAD)	
450	1.01.02.2.01.0029	Pengelolaan Dana BOS Sekolah Dasar										
			Jumlah Sekolah Dasar yang Mengelola Dana BOS	288 Satuan Pendidikan	241.200.000,00	0,00	0,00	0,00	241.200.000,00	Kota Malang, Semua Kecamatan, Semua Kel/Desa	DAK Non Fisik-BOS Reguler	
		SD NEGERI PURWANTORO 03										
	1	URUSAN PEMERINTAHAN WAJIB YANG BERKAITAN DENGAN PELAYANAN DASAR										
	1.01	URUSAN PEMERINTAHAN BIDANG PENDIDIKAN										
	1.01.02	PROGRAM PENGELOLAAN PENDIDIKAN	-	-								
	1.01.02.2.01	Pengelolaan Pendidikan Sekolah Dasar	-	-								
451	1.01.02.2.01.0021	Penyediaan Biaya Personil Peserta Didik Sekolah Dasar										
			Jumlah Peserta Didik Sekolah Menengah Atas yang Menerima Biaya Personil Peserta Didik	144 Peserta Didik	107.150.250,00	0,00	0,00	0,00	107.150.250,00	Kota Malang, Semua Kecamatan, Semua Kel/Desa	PENDAPATAN ASLI DAERAH (PAD)	
452	1.01.02.2.01.0029	Pengelolaan Dana BOS Sekolah Dasar										

No	Kode	Urusan / Bidang Urusan / Program / Kegiatan / Sub Kegiatan	Indikator Program / Kegiatan / Sub Kegiatan	Capaian Kinerja Dan Kerangka Pendanaan							Lokasi	Sumber Dana
				Target 2024	Pagu Indikatif Belanja (Rp)					Total		
					Operasi	Modal	Tidak Terduga	Transfer				
1	2	3	4	5	6	7	8	9	10	11	12	
			Jumlah Sekolah Dasar yang Mengelola Dana BOS	144 Satuan Pendidikan	124.200.000,00	0,00	0,00	0,00	124.200.000,00	Kota Malang, Semua Kecamatan, Semua Kel/Desa	DAK Non Fisik-BOS Reguler	
		SD NEGERI PURWANTORO 04										
	1	URUSAN PEMERINTAHAN WAJIB YANG BERKAITAN DENGAN PELAYANAN DASAR										
	1.01	URUSAN PEMERINTAHAN BIDANG PENDIDIKAN										
	1.01.02	PROGRAM PENGELOLAAN PENDIDIKAN	-	-								
	1.01.02.2.01	Pengelolaan Pendidikan Sekolah Dasar	-	-								
453	1.01.02.2.01.0021	Penyediaan Biaya Personil Peserta Didik Sekolah Dasar										
			Jumlah Peserta Didik Sekolah Menengah Atas yang Menerima Biaya Personil Peserta Didik	134 Peserta Didik	55.721.250,00	0,00	0,00	0,00	55.721.250,00	Kota Malang, Semua Kecamatan, Semua Kel/Desa	PENDAPATAN ASLI DAERAH (PAD)	
454	1.01.02.2.01.0029	Pengelolaan Dana BOS Sekolah Dasar										
			Jumlah Sekolah Dasar yang Mengelola Dana BOS	134 Satuan Pendidikan	117.000.000,00	0,00	0,00	0,00	117.000.000,00	Kota Malang, Semua Kecamatan, Semua Kel/Desa	DAK Non Fisik-BOS Reguler	
		SD NEGERI PURWANTORO 05										
	1	URUSAN PEMERINTAHAN WAJIB YANG BERKAITAN DENGAN PELAYANAN DASAR										
	1.01	URUSAN PEMERINTAHAN BIDANG PENDIDIKAN										
	1.01.02	PROGRAM PENGELOLAAN PENDIDIKAN	-	-								
	1.01.02.2.01	Pengelolaan Pendidikan Sekolah Dasar	-	-								
455	1.01.02.2.01.0021	Penyediaan Biaya Personil Peserta Didik Sekolah Dasar										
			Jumlah Peserta Didik Sekolah Menengah Atas yang Menerima Biaya Personil Peserta Didik	82 Peserta Didik	91.587.000,00	0,00	0,00	0,00	91.587.000,00	Kota Malang, Semua Kecamatan, Semua Kel/Desa	PENDAPATAN ASLI DAERAH (PAD)	
456	1.01.02.2.01.0029	Pengelolaan Dana BOS Sekolah Dasar										

No	Kode	Urusan / Bidang Urusan / Program / Kegiatan / Sub Kegiatan	Indikator Program / Kegiatan / Sub Kegiatan	Capaian Kinerja Dan Kerangka Pendanaan							Lokasi	Sumber Dana
				Target 2024	Pagu Indikatif Belanja (Rp)					Total		
					Operasi	Modal	Tidak Terduga	Transfer				
1	2	3	4	5	6	7	8	9	10	11	12	
			Jumlah Sekolah Dasar yang Mengelola Dana BOS	82 Satuan Pendidikan	84.600.000,00	0,00	0,00	0,00	84.600.000,00	Kota Malang, Semua Kecamatan, Semua Kel/Desa	DAK Non Fisik-BOS Reguler	
		SD NEGERI PURWANTORO 06										
	1	URUSAN PEMERINTAHAN WAJIB YANG BERKAITAN DENGAN PELAYANAN DASAR										
	1.01	URUSAN PEMERINTAHAN BIDANG PENDIDIKAN										
	1.01.02	PROGRAM PENGELOLAAN PENDIDIKAN	-	-								
	1.01.02.2.01	Pengelolaan Pendidikan Sekolah Dasar	-	-								
457	1.01.02.2.01.0021	Penyediaan Biaya Personil Peserta Didik Sekolah Dasar										
			Jumlah Peserta Didik Sekolah Menengah Atas yang Menerima Biaya Personil Peserta Didik	142 Peserta Didik	127.026.048,00	0,00	0,00	0,00	127.026.048,00	Kota Malang, Semua Kecamatan, Semua Kel/Desa	PENDAPATAN ASLI DAERAH (PAD)	
458	1.01.02.2.01.0029	Pengelolaan Dana BOS Sekolah Dasar										
			Jumlah Sekolah Dasar yang Mengelola Dana BOS	142 Satuan Pendidikan	129.600.000,00	0,00	0,00	0,00	129.600.000,00	Kota Malang, Semua Kecamatan, Semua Kel/Desa	DAK Non Fisik-BOS Reguler	
		SD NEGERI PURWANTORO 07										
	1	URUSAN PEMERINTAHAN WAJIB YANG BERKAITAN DENGAN PELAYANAN DASAR										
	1.01	URUSAN PEMERINTAHAN BIDANG PENDIDIKAN										
	1.01.02	PROGRAM PENGELOLAAN PENDIDIKAN	-	-								
	1.01.02.2.01	Pengelolaan Pendidikan Sekolah Dasar	-	-								
459	1.01.02.2.01.0021	Penyediaan Biaya Personil Peserta Didik Sekolah Dasar										
			Jumlah Peserta Didik Sekolah Menengah Atas yang Menerima Biaya Personil Peserta Didik	85 Peserta Didik	166.384.560,00	0,00	0,00	0,00	166.384.560,00	Kota Malang, Semua Kecamatan, Semua Kel/Desa	PENDAPATAN ASLI DAERAH (PAD)	
460	1.01.02.2.01.0029	Pengelolaan Dana BOS Sekolah Dasar										



No	Kode	Urusan / Bidang Urusan / Program / Kegiatan / Sub Kegiatan	Indikator Program / Kegiatan / Sub Kegiatan	Capaian Kinerja Dan Kerangka Pendanaan							Lokasi	Sumber Dana
				Target 2024	Pagu Indikatif Belanja (Rp)							
					Operasi	Modal	Tidak Terduga	Transfer	Total			
1	2	3	4	5	6	7	8	9	10	11	12	
			Jumlah Sekolah Dasar yang Mengelola Dana BOS	85 Satuan Pendidikan	54.900.000,00	0,00	0,00	0,00	54.900.000,00	Kota Malang, Semua Kecamatan, Semua Kel/Desa	DAK Non Fisik-BOS Reguler	
		SD NEGERI PURWANTORO 08										
	1	URUSAN PEMERINTAHAN WAJIB YANG BERKAITAN DENGAN PELAYANAN DASAR										
	1.01	URUSAN PEMERINTAHAN BIDANG PENDIDIKAN										
	1.01.02	PROGRAM PENGELOLAAN PENDIDIKAN	-	-								
	1.01.02.2.01	Pengelolaan Pendidikan Sekolah Dasar	-	-								
461	1.01.02.2.01.0021	Penyediaan Biaya Personil Peserta Didik Sekolah Dasar										
			Jumlah Peserta Didik Sekolah Menengah Atas yang Menerima Biaya Personil Peserta Didik	250 Peserta Didik	102.377.072,00	3.493.303,00	0,00	0,00	105.870.375,00	Kota Malang, Semua Kecamatan, Semua Kel/Desa	PENDAPATAN ASLI DAERAH (PAD)	
462	1.01.02.2.01.0029	Pengelolaan Dana BOS Sekolah Dasar										
			Jumlah Sekolah Dasar yang Mengelola Dana BOS	250 Satuan Pendidikan	169.800.000,00	52.500.000,00	0,00	0,00	222.300.000,00	Kota Malang, Semua Kecamatan, Semua Kel/Desa	DAK Non Fisik-BOS Reguler	
		SD NEGERI PURWODADI 01										
	1	URUSAN PEMERINTAHAN WAJIB YANG BERKAITAN DENGAN PELAYANAN DASAR										
	1.01	URUSAN PEMERINTAHAN BIDANG PENDIDIKAN										
	1.01.02	PROGRAM PENGELOLAAN PENDIDIKAN	-	-								
	1.01.02.2.01	Pengelolaan Pendidikan Sekolah Dasar	-	-								
463	1.01.02.2.01.0021	Penyediaan Biaya Personil Peserta Didik Sekolah Dasar										
			Jumlah Peserta Didik Sekolah Menengah Atas yang Menerima Biaya Personil Peserta Didik	323 Peserta Didik	138.902.750,00	0,00	0,00	0,00	138.902.750,00	Kota Malang, Semua Kecamatan, Semua Kel/Desa	PENDAPATAN ASLI DAERAH (PAD)	
464	1.01.02.2.01.0029	Pengelolaan Dana BOS Sekolah Dasar										

No	Kode	Urusan / Bidang Urusan / Program / Kegiatan / Sub Kegiatan	Indikator Program / Kegiatan / Sub Kegiatan	Capaian Kinerja Dan Kerangka Pendanaan							Lokasi	Sumber Dana
				Target 2024	Pagu Indikatif Belanja (Rp)							
					Operasi	Modal	Tidak Terduga	Transfer	Total			
1	2	3	4	5	6	7	8	9	10	11	12	
			Jumlah Sekolah Dasar yang Mengelola Dana BOS	323 Satuan Pendidikan	245.524.500,00	40.675.500,00	0,00	0,00	286.200.000,00	Kota Malang, Semua Kecamatan, Semua Kel/Desa	DAK Non Fisik-BOS Reguler	
		SD NEGERI PURWODADI 02										
	1	URUSAN PEMERINTAHAN WAJIB YANG BERKAITAN DENGAN PELAYANAN DASAR										
	1.01	URUSAN PEMERINTAHAN BIDANG PENDIDIKAN										
	1.01.02	PROGRAM PENGELOLAAN PENDIDIKAN	-	-								
	1.01.02.2.01	Pengelolaan Pendidikan Sekolah Dasar	-	-								
465	1.01.02.2.01.0021	Penyediaan Biaya Personil Peserta Didik Sekolah Dasar										
			Jumlah Peserta Didik Sekolah Menengah Atas yang Menerima Biaya Personil Peserta Didik	158 Peserta Didik	67.294.125,00	0,00	0,00	0,00	67.294.125,00	Kota Malang, Semua Kecamatan, Semua Kel/Desa	PENDAPATAN ASLI DAERAH (PAD)	
466	1.01.02.2.01.0029	Pengelolaan Dana BOS Sekolah Dasar										
			Jumlah Sekolah Dasar yang Mengelola Dana BOS	158 Satuan Pendidikan	141.300.000,00	0,00	0,00	0,00	141.300.000,00	Kota Malang, Semua Kecamatan, Semua Kel/Desa	DAK Non Fisik-BOS Reguler	
		SD NEGERI PURWODADI 03										
	1	URUSAN PEMERINTAHAN WAJIB YANG BERKAITAN DENGAN PELAYANAN DASAR										
	1.01	URUSAN PEMERINTAHAN BIDANG PENDIDIKAN										
	1.01.02	PROGRAM PENGELOLAAN PENDIDIKAN	-	-								
	1.01.02.2.01	Pengelolaan Pendidikan Sekolah Dasar	-	-								
467	1.01.02.2.01.0021	Penyediaan Biaya Personil Peserta Didik Sekolah Dasar										
			Jumlah Peserta Didik Sekolah Menengah Atas yang Menerima Biaya Personil Peserta Didik	139 Peserta Didik	60.007.500,00	0,00	0,00	0,00	60.007.500,00	Kota Malang, Semua Kecamatan, Semua Kel/Desa	PENDAPATAN ASLI DAERAH (PAD)	
468	1.01.02.2.01.0029	Pengelolaan Dana BOS Sekolah Dasar										

No	Kode	Urusan / Bidang Urusan / Program / Kegiatan / Sub Kegiatan	Indikator Program / Kegiatan / Sub Kegiatan	Capaian Kinerja Dan Kerangka Pendanaan							Lokasi	Sumber Dana
				Target 2024	Pagu Indikatif Belanja (Rp)							
					Operasi	Modal	Tidak Terduga	Transfer	Total			
1	2	3	4	5	6	7	8	9	10	11	12	
			Jumlah Sekolah Dasar yang Mengelola Dana BOS	139 Satuan Pendidikan	88.949.200,00	37.050.800,00	0,00	0,00	126.000.000,00	Kota Malang, Semua Kecamatan, Semua Kel/Desa	DAK Non Fisik-BOS Reguler	
		SD NEGERI PURWODADI 04										
	1	URUSAN PEMERINTAHAN WAJIB YANG BERKAITAN DENGAN PELAYANAN DASAR										
	1.01	URUSAN PEMERINTAHAN BIDANG PENDIDIKAN										
	1.01.02	PROGRAM PENGELOLAAN PENDIDIKAN	-	-								
	1.01.02.2.01	Pengelolaan Pendidikan Sekolah Dasar	-	-								
469	1.01.02.2.01.0021	Penyediaan Biaya Personil Peserta Didik Sekolah Dasar										
			Jumlah Peserta Didik Sekolah Menengah Atas yang Menerima Biaya Personil Peserta Didik	132 Peserta Didik	57.171.048,00	0,00	0,00	0,00	57.171.048,00	Kota Malang, Semua Kecamatan, Semua Kel/Desa	PENDAPATAN ASLI DAERAH (PAD)	
470	1.01.02.2.01.0029	Pengelolaan Dana BOS Sekolah Dasar										
			Jumlah Sekolah Dasar yang Mengelola Dana BOS	132 Satuan Pendidikan	111.600.000,00	0,00	0,00	0,00	111.600.000,00	Kota Malang, Semua Kecamatan, Semua Kel/Desa	DAK Non Fisik-BOS Reguler	
		SD NEGERI RAMPAL CELAKET 01										
	1	URUSAN PEMERINTAHAN WAJIB YANG BERKAITAN DENGAN PELAYANAN DASAR										
	1.01	URUSAN PEMERINTAHAN BIDANG PENDIDIKAN										
	1.01.02	PROGRAM PENGELOLAAN PENDIDIKAN	-	-								
	1.01.02.2.01	Pengelolaan Pendidikan Sekolah Dasar	-	-								
471	1.01.02.2.01.0021	Penyediaan Biaya Personil Peserta Didik Sekolah Dasar										
			Jumlah Peserta Didik Sekolah Menengah Atas yang Menerima Biaya Personil Peserta Didik	275 Peserta Didik	102.012.750,00	0,00	0,00	0,00	102.012.750,00	Kota Malang, Semua Kecamatan, Semua Kel/Desa	PENDAPATAN ASLI DAERAH (PAD)	
472	1.01.02.2.01.0029	Pengelolaan Dana BOS Sekolah Dasar										

No	Kode	Urusan / Bidang Urusan / Program / Kegiatan / Sub Kegiatan	Indikator Program / Kegiatan / Sub Kegiatan	Capaian Kinerja Dan Kerangka Pendanaan							Lokasi	Sumber Dana
				Target 2024	Pagu Indikatif Belanja (Rp)					Total		
					Operasi	Modal	Tidak Terduga	Transfer				
1	2	3	4	5	6	7	8	9	10	11	12	
			Jumlah Sekolah Dasar yang Mengelola Dana BOS	1 Satuan Pendidikan	214.200.000,00	0,00	0,00	0,00	214.200.000,00	Kota Malang, Semua Kecamatan, Semua Kel/Desa	DAK Non Fisik-BOS Reguler	
		SD NEGERI RAMPAL CELAKET 02										
	1	URUSAN PEMERINTAHAN WAJIB YANG BERKAITAN DENGAN PELAYANAN DASAR										
	1.01	URUSAN PEMERINTAHAN BIDANG PENDIDIKAN										
	1.01.02	PROGRAM PENGELOLAAN PENDIDIKAN	-	-								
	1.01.02.2.01	Pengelolaan Pendidikan Sekolah Dasar	-	-								
473	1.01.02.2.01.0021	Penyediaan Biaya Personil Peserta Didik Sekolah Dasar										
			Jumlah Peserta Didik Sekolah Menengah Atas yang Menerima Biaya Personil Peserta Didik	247 Peserta Didik	98.583.750,00	0,00	0,00	0,00	98.583.750,00	Kota Malang, Semua Kecamatan, Semua Kel/Desa	PENDAPATAN ASLI DAERAH (PAD)	
474	1.01.02.2.01.0029	Pengelolaan Dana BOS Sekolah Dasar										
			Jumlah Sekolah Dasar yang Mengelola Dana BOS	1 Satuan Pendidikan	176.000.000,00	31.000.000,00	0,00	0,00	207.000.000,00	Kota Malang, Semua Kecamatan, Semua Kel/Desa	DAK Non Fisik-BOS Reguler	
		SD NEGERI SAWOJAJAR 01										
	1	URUSAN PEMERINTAHAN WAJIB YANG BERKAITAN DENGAN PELAYANAN DASAR										
	1.01	URUSAN PEMERINTAHAN BIDANG PENDIDIKAN										
	1.01.02	PROGRAM PENGELOLAAN PENDIDIKAN	-	-								
	1.01.02.2.01	Pengelolaan Pendidikan Sekolah Dasar	-	-								
475	1.01.02.2.01.0021	Penyediaan Biaya Personil Peserta Didik Sekolah Dasar										
			Jumlah Peserta Didik Sekolah Menengah Atas yang Menerima Biaya Personil Peserta Didik	458 Peserta Didik	321.795.750,00	0,00	0,00	0,00	321.795.750,00	Kota Malang, Semua Kecamatan, Semua Kel/Desa	PENDAPATAN ASLI DAERAH (PAD)	
476	1.01.02.2.01.0029	Pengelolaan Dana BOS Sekolah Dasar										

No	Kode	Urusan / Bidang Urusan / Program / Kegiatan / Sub Kegiatan	Indikator Program / Kegiatan / Sub Kegiatan	Capaian Kinerja Dan Kerangka Pendanaan							Lokasi	Sumber Dana
				Target 2024	Pagu Indikatif Belanja (Rp)					Total		
					Operasi	Modal	Tidak Terduga	Transfer	Total			
1	2	3	4	5	6	7	8	9	10	11	12	
			Jumlah Sekolah Dasar yang Mengelola Dana BOS	1 Satuan Pendidikan	270.844.400,00	137.755.600,00	0,00	0,00	408.600.000,00	Kota Malang, Semua Kecamatan, Semua Kel/Desa	DAK Non Fisik-BOS Reguler	
		SD NEGERI SAWOJAJAR 02										
	1	URUSAN PEMERINTAHAN WAJIB YANG BERKAITAN DENGAN PELAYANAN DASAR										
	1.01	URUSAN PEMERINTAHAN BIDANG PENDIDIKAN										
	1.01.02	PROGRAM PENGELOLAAN PENDIDIKAN	-	-								
	1.01.02.2.01	Pengelolaan Pendidikan Sekolah Dasar	-	-								
477	1.01.02.2.01.0021	Penyediaan Biaya Personil Peserta Didik Sekolah Dasar										
			Jumlah Peserta Didik Sekolah Menengah Atas yang Menerima Biaya Personil Peserta Didik	162 Peserta Didik	193.937.250,00	0,00	0,00	0,00	193.937.250,00	Kota Malang, Semua Kecamatan, Semua Kel/Desa	PENDAPATAN ASLI DAERAH (PAD)	
478	1.01.02.2.01.0029	Pengelolaan Dana BOS Sekolah Dasar										
			Jumlah Sekolah Dasar yang Mengelola Dana BOS	1 Satuan Pendidikan	145.800.000,00	0,00	0,00	0,00	145.800.000,00	Kota Malang, Semua Kecamatan, Semua Kel/Desa	DAK Non Fisik-BOS Reguler	
		SD NEGERI SAWOJAJAR 03										
	1	URUSAN PEMERINTAHAN WAJIB YANG BERKAITAN DENGAN PELAYANAN DASAR										
	1.01	URUSAN PEMERINTAHAN BIDANG PENDIDIKAN										
	1.01.02	PROGRAM PENGELOLAAN PENDIDIKAN	-	-								
	1.01.02.2.01	Pengelolaan Pendidikan Sekolah Dasar	-	-								
479	1.01.02.2.01.0021	Penyediaan Biaya Personil Peserta Didik Sekolah Dasar										
			Jumlah Peserta Didik Sekolah Menengah Atas yang Menerima Biaya Personil Peserta Didik	164 Peserta Didik	211.239.072,00	0,00	0,00	0,00	211.239.072,00	Kota Malang, Semua Kecamatan, Semua Kel/Desa	PENDAPATAN ASLI DAERAH (PAD)	
480	1.01.02.2.01.0029	Pengelolaan Dana BOS Sekolah Dasar										

No	Kode	Urusan / Bidang Urusan / Program / Kegiatan / Sub Kegiatan	Indikator Program / Kegiatan / Sub Kegiatan	Capaian Kinerja Dan Kerangka Pendanaan							Lokasi	Sumber Dana
				Target 2024	Pagu Indikatif Belanja (Rp)							
					Operasi	Modal	Tidak Terduga	Transfer	Total			
1	2	3	4	5	6	7	8	9	10	11	12	
			Jumlah Sekolah Dasar yang Mengelola Dana BOS	1 Satuan Pendidikan	146.370.000,00	1.230.000,00	0,00	0,00	147.600.000,00	Kota Malang, Semua Kecamatan, Semua Kel/Desa	DAK Non Fisik-BOS Reguler	
		SD NEGERI SAWOJAJAR 04										
	1	URUSAN PEMERINTAHAN WAJIB YANG BERKAITAN DENGAN PELAYANAN DASAR										
	1.01	URUSAN PEMERINTAHAN BIDANG PENDIDIKAN										
	1.01.02	PROGRAM PENGELOLAAN PENDIDIKAN	-	-								
	1.01.02.2.01	Pengelolaan Pendidikan Sekolah Dasar	-	-								
481	1.01.02.2.01.0021	Penyediaan Biaya Personil Peserta Didik Sekolah Dasar										
			Jumlah Peserta Didik Sekolah Menengah Atas yang Menerima Biaya Personil Peserta Didik	162 Peserta Didik	138.994.125,00	0,00	0,00	0,00	138.994.125,00	Kota Malang, Semua Kecamatan, Semua Kel/Desa	PENDAPATAN ASLI DAERAH (PAD)	
482	1.01.02.2.01.0029	Pengelolaan Dana BOS Sekolah Dasar										
			Jumlah Sekolah Dasar yang Mengelola Dana BOS	1 Satuan Pendidikan	120.200.000,00	21.100.000,00	0,00	0,00	141.300.000,00	Kota Malang, Semua Kecamatan, Semua Kel/Desa	DAK Non Fisik-BOS Reguler	
		SD NEGERI SAWOJAJAR 05										
	1	URUSAN PEMERINTAHAN WAJIB YANG BERKAITAN DENGAN PELAYANAN DASAR										
	1.01	URUSAN PEMERINTAHAN BIDANG PENDIDIKAN										
	1.01.02	PROGRAM PENGELOLAAN PENDIDIKAN	-	-								
	1.01.02.2.01	Pengelolaan Pendidikan Sekolah Dasar	-	-								
483	1.01.02.2.01.0021	Penyediaan Biaya Personil Peserta Didik Sekolah Dasar										
			Jumlah Peserta Didik Sekolah Menengah Atas yang Menerima Biaya Personil Peserta Didik	329 Peserta Didik	351.018.000,00	0,00	0,00	0,00	351.018.000,00	Kota Malang, Semua Kecamatan, Semua Kel/Desa	PENDAPATAN ASLI DAERAH (PAD)	
484	1.01.02.2.01.0029	Pengelolaan Dana BOS Sekolah Dasar										

No	Kode	Urusan / Bidang Urusan / Program / Kegiatan / Sub Kegiatan	Indikator Program / Kegiatan / Sub Kegiatan	Capaian Kinerja Dan Kerangka Pendanaan							Lokasi	Sumber Dana
				Target 2024	Pagu Indikatif Belanja (Rp)					Total		
					Operasi	Modal	Tidak Terduga	Transfer	Total			
1	2	3	4	5	6	7	8	9	10	11	12	
			Jumlah Sekolah Dasar yang Mengelola Dana BOS	1 Satuan Pendidikan	293.400.000,00	9.000.000,00	0,00	0,00	302.400.000,00	Kota Malang, Semua Kecamatan, Semua Kel/Desa	DAK Non Fisik-BOS Reguler	
		SD NEGERI SAWOJAJAR 06										
	1	URUSAN PEMERINTAHAN WAJIB YANG BERKAITAN DENGAN PELAYANAN DASAR										
	1.01	URUSAN PEMERINTAHAN BIDANG PENDIDIKAN										
	1.01.02	PROGRAM PENGELOLAAN PENDIDIKAN	-	-								
	1.01.02.2.01	Pengelolaan Pendidikan Sekolah Dasar	-	-								
485	1.01.02.2.01.0021	Penyediaan Biaya Personil Peserta Didik Sekolah Dasar										
			Jumlah Peserta Didik Sekolah Menengah Atas yang Menerima Biaya Personil Peserta Didik	332 Peserta Didik	209.118.000,00	0,00	0,00	0,00	209.118.000,00	Kota Malang, Semua Kecamatan, Semua Kel/Desa	PENDAPATAN ASLI DAERAH (PAD)	
486	1.01.02.2.01.0029	Pengelolaan Dana BOS Sekolah Dasar										
			Jumlah Sekolah Dasar yang Mengelola Dana BOS	1 Satuan Pendidikan	252.000.000,00	50.400.000,00	0,00	0,00	302.400.000,00	Kota Malang, Semua Kecamatan, Semua Kel/Desa	DAK Non Fisik-BOS Reguler	
		SD NEGERI SUKOHARJO 01										
	1	URUSAN PEMERINTAHAN WAJIB YANG BERKAITAN DENGAN PELAYANAN DASAR										
	1.01	URUSAN PEMERINTAHAN BIDANG PENDIDIKAN										
	1.01.02	PROGRAM PENGELOLAAN PENDIDIKAN	-	-								
	1.01.02.2.01	Pengelolaan Pendidikan Sekolah Dasar	-	-								
487	1.01.02.2.01.0021	Penyediaan Biaya Personil Peserta Didik Sekolah Dasar										
			Jumlah Peserta Didik Sekolah Menengah Atas yang Menerima Biaya Personil Peserta Didik	288 Peserta Didik	117.014.625,00	0,00	0,00	0,00	117.014.625,00	Kota Malang, Semua Kecamatan, Semua Kel/Desa	PENDAPATAN ASLI DAERAH (PAD)	
488	1.01.02.2.01.0029	Pengelolaan Dana BOS Sekolah Dasar										

No	Kode	Urusan / Bidang Urusan / Program / Kegiatan / Sub Kegiatan	Indikator Program / Kegiatan / Sub Kegiatan	Capaian Kinerja Dan Kerangka Pendanaan							Lokasi	Sumber Dana
				Target 2024	Pagu Indikatif Belanja (Rp)							
					Operasi	Modal	Tidak Terduga	Transfer	Total			
1	2	3	4	5	6	7	8	9	10	11	12	
			Jumlah Sekolah Dasar yang Mengelola Dana BOS	1 Satuan Pendidikan	245.700.000,00	0,00	0,00	0,00	245.700.000,00	Kota Malang, Semua Kecamatan, Semua Kel/Desa	DAK Non Fisik-BOS Reguler	
		SD NEGERI SUKOHARJO 02										
	1	URUSAN PEMERINTAHAN WAJIB YANG BERKAITAN DENGAN PELAYANAN DASAR										
	1.01	URUSAN PEMERINTAHAN BIDANG PENDIDIKAN										
	1.01.02	PROGRAM PENGELOLAAN PENDIDIKAN	-	-								
	1.01.02.2.01	Pengelolaan Pendidikan Sekolah Dasar	-	-								
489	1.01.02.2.01.0021	Penyediaan Biaya Personil Peserta Didik Sekolah Dasar										
			Jumlah Peserta Didik Sekolah Menengah Atas yang Menerima Biaya Personil Peserta Didik	151 Peserta Didik	78.779.625,00	0,00	0,00	0,00	78.779.625,00	Kota Malang, Semua Kecamatan, Semua Kel/Desa	PENDAPATAN ASLI DAERAH (PAD)	
490	1.01.02.2.01.0029	Pengelolaan Dana BOS Sekolah Dasar										
			Jumlah Sekolah Dasar yang Mengelola Dana BOS	1 Satuan Pendidikan	129.600.000,00	8.100.000,00	0,00	0,00	137.700.000,00	Kota Malang, Semua Kecamatan, Semua Kel/Desa	DAK Non Fisik-BOS Reguler	
		SD NEGERI SUKUN 01										
	1	URUSAN PEMERINTAHAN WAJIB YANG BERKAITAN DENGAN PELAYANAN DASAR										
	1.01	URUSAN PEMERINTAHAN BIDANG PENDIDIKAN										
	1.01.02	PROGRAM PENGELOLAAN PENDIDIKAN	-	-								
	1.01.02.2.01	Pengelolaan Pendidikan Sekolah Dasar	-	-								
491	1.01.02.2.01.0021	Penyediaan Biaya Personil Peserta Didik Sekolah Dasar										
			Jumlah Peserta Didik Sekolah Menengah Atas yang Menerima Biaya Personil Peserta Didik	459 Peserta Didik	302.124.750,00	0,00	0,00	0,00	302.124.750,00	Kota Malang, Semua Kecamatan, Semua Kel/Desa	PENDAPATAN ASLI DAERAH (PAD)	
492	1.01.02.2.01.0029	Pengelolaan Dana BOS Sekolah Dasar										



No	Kode	Urusan / Bidang Urusan / Program / Kegiatan / Sub Kegiatan	Indikator Program / Kegiatan / Sub Kegiatan	Capaian Kinerja Dan Kerangka Pendanaan							Lokasi	Sumber Dana
				Target 2024	Pagu Indikatif Belanja (Rp)					Total		
					Operasi	Modal	Tidak Terduga	Transfer				
1	2	3	4	5	6	7	8	9	10	11	12	
			Jumlah Sekolah Dasar yang Mengelola Dana BOS	1 Satuan Pendidikan	415.800.000,00	0,00	0,00	0,00	415.800.000,00	Kota Malang, Semua Kecamatan, Semua Kel/Desa	DAK Non Fisik-BOS Reguler	
		SD NEGERI SUKUN 02										
	1	URUSAN PEMERINTAHAN WAJIB YANG BERKAITAN DENGAN PELAYANAN DASAR										
	1.01	URUSAN PEMERINTAHAN BIDANG PENDIDIKAN										
	1.01.02	PROGRAM PENGELOLAAN PENDIDIKAN	-	-								
	1.01.02.2.01	Pengelolaan Pendidikan Sekolah Dasar	-	-								
493	1.01.02.2.01.0021	Penyediaan Biaya Personil Peserta Didik Sekolah Dasar										
			Jumlah Peserta Didik Sekolah Menengah Atas yang Menerima Biaya Personil Peserta Didik	336 Peserta Didik	263.969.584,00	0,00	0,00	0,00	263.969.584,00	Kota Malang, Semua Kecamatan, Semua Kel/Desa	PENDAPATAN ASLI DAERAH (PAD)	
494	1.01.02.2.01.0029	Pengelolaan Dana BOS Sekolah Dasar										
			Jumlah Sekolah Dasar yang Mengelola Dana BOS	1 Satuan Pendidikan	264.800.000,00	65.500.000,00	0,00	0,00	330.300.000,00	Kota Malang, Semua Kecamatan, Semua Kel/Desa	DAK Non Fisik-BOS Reguler	
		SD NEGERI SUKUN 03										
	1	URUSAN PEMERINTAHAN WAJIB YANG BERKAITAN DENGAN PELAYANAN DASAR										
	1.01	URUSAN PEMERINTAHAN BIDANG PENDIDIKAN										
	1.01.02	PROGRAM PENGELOLAAN PENDIDIKAN	-	-								
	1.01.02.2.01	Pengelolaan Pendidikan Sekolah Dasar	-	-								
495	1.01.02.2.01.0021	Penyediaan Biaya Personil Peserta Didik Sekolah Dasar										
			Jumlah Peserta Didik Sekolah Menengah Atas yang Menerima Biaya Personil Peserta Didik	333 Peserta Didik	255.186.218,00	0,00	0,00	0,00	255.186.218,00	Kota Malang, Semua Kecamatan, Semua Kel/Desa	PENDAPATAN ASLI DAERAH (PAD)	
496	1.01.02.2.01.0029	Pengelolaan Dana BOS Sekolah Dasar										

No	Kode	Urusan / Bidang Urusan / Program / Kegiatan / Sub Kegiatan	Indikator Program / Kegiatan / Sub Kegiatan	Capaian Kinerja Dan Kerangka Pendanaan							Lokasi	Sumber Dana
				Target 2024	Pagu Indikatif Belanja (Rp)					Total		
					Operasi	Modal	Tidak Terduga	Transfer				
1	2	3	4	5	6	7	8	9	10	11	12	
			Jumlah Sekolah Dasar yang Mengelola Dana BOS	1 Satuan Pendidikan	272.000.000,00	25.000.000,00	0,00	0,00	297.000.000,00	Kota Malang, Semua Kecamatan, Semua Kel/Desa	DAK Non Fisik-BOS Reguler	
		SD NEGERI SUMBERSARI 01										
	1	URUSAN PEMERINTAHAN WAJIB YANG BERKAITAN DENGAN PELAYANAN DASAR										
	1.01	URUSAN PEMERINTAHAN BIDANG PENDIDIKAN										
	1.01.02	PROGRAM PENGELOLAAN PENDIDIKAN	-	-								
	1.01.02.2.01	Pengelolaan Pendidikan Sekolah Dasar	-	-								
497	1.01.02.2.01.0021	Penyediaan Biaya Personil Peserta Didik Sekolah Dasar										
			Jumlah Peserta Didik Sekolah Menengah Atas yang Menerima Biaya Personil Peserta Didik	211 Peserta Didik	89.154.000,00	0,00	0,00	0,00	89.154.000,00	Kota Malang, Semua Kecamatan, Semua Kel/Desa	PENDAPATAN ASLI DAERAH (PAD)	
498	1.01.02.2.01.0029	Pengelolaan Dana BOS Sekolah Dasar										
			Jumlah Sekolah Dasar yang Mengelola Dana BOS	1 Satuan Pendidikan	187.200.000,00	0,00	0,00	0,00	187.200.000,00	Kota Malang, Semua Kecamatan, Semua Kel/Desa	DAK Non Fisik-BOS Reguler	
		SD NEGERI SUMBERSARI 02										
	1	URUSAN PEMERINTAHAN WAJIB YANG BERKAITAN DENGAN PELAYANAN DASAR										
	1.01	URUSAN PEMERINTAHAN BIDANG PENDIDIKAN										
	1.01.02	PROGRAM PENGELOLAAN PENDIDIKAN	-	-								
	1.01.02.2.01	Pengelolaan Pendidikan Sekolah Dasar	-	-								
499	1.01.02.2.01.0021	Penyediaan Biaya Personil Peserta Didik Sekolah Dasar										
			Jumlah Peserta Didik Sekolah Menengah Atas yang Menerima Biaya Personil Peserta Didik	121 Peserta Didik	66.210.048,00	0,00	0,00	0,00	66.210.048,00	Kota Malang, Semua Kecamatan, Semua Kel/Desa	PENDAPATAN ASLI DAERAH (PAD)	
500	1.01.02.2.01.0029	Pengelolaan Dana BOS Sekolah Dasar										

No	Kode	Urusan / Bidang Urusan / Program / Kegiatan / Sub Kegiatan	Indikator Program / Kegiatan / Sub Kegiatan	Capaian Kinerja Dan Kerangka Pendanaan							Lokasi	Sumber Dana
				Target 2024	Pagu Indikatif Belanja (Rp)					Total		
					Operasi	Modal	Tidak Terduga	Transfer				
1	2	3	4	5	6	7	8	9	10	11	12	
			Jumlah Sekolah Dasar yang Mengelola Dana BOS	1 Satuan Pendidikan	96.300.000,00	0,00	0,00	0,00	96.300.000,00	Kota Malang, Semua Kecamatan, Semua Kel/Desa	DAK Non Fisik-BOS Reguler	
		SD NEGERI SUMBERSARI 03										
	1	URUSAN PEMERINTAHAN WAJIB YANG BERKAITAN DENGAN PELAYANAN DASAR										
	1.01	URUSAN PEMERINTAHAN BIDANG PENDIDIKAN										
	1.01.02	PROGRAM PENGELOLAAN PENDIDIKAN	-	-								
	1.01.02.2.01	Pengelolaan Pendidikan Sekolah Dasar	-	-								
501	1.01.02.2.01.0021	Penyediaan Biaya Personil Peserta Didik Sekolah Dasar										
			Jumlah Peserta Didik Sekolah Menengah Atas yang Menerima Biaya Personil Peserta Didik	155 Peserta Didik	67.722.750,00	0,00	0,00	0,00	67.722.750,00	Kota Malang, Semua Kecamatan, Semua Kel/Desa	PENDAPATAN ASLI DAERAH (PAD)	
502	1.01.02.2.01.0029	Pengelolaan Dana BOS Sekolah Dasar										
			Jumlah Sekolah Dasar yang Mengelola Dana BOS	1 Satuan Pendidikan	92.200.000,00	50.000.000,00	0,00	0,00	142.200.000,00	Kota Malang, Semua Kecamatan, Semua Kel/Desa	DAK Non Fisik-BOS Reguler	
		SD NEGERI TANJUNGREJO 01										
	1	URUSAN PEMERINTAHAN WAJIB YANG BERKAITAN DENGAN PELAYANAN DASAR										
	1.01	URUSAN PEMERINTAHAN BIDANG PENDIDIKAN										
	1.01.02	PROGRAM PENGELOLAAN PENDIDIKAN	-	-								
	1.01.02.2.01	Pengelolaan Pendidikan Sekolah Dasar	-	-								
503	1.01.02.2.01.0021	Penyediaan Biaya Personil Peserta Didik Sekolah Dasar										
			Jumlah Peserta Didik Sekolah Menengah Atas yang Menerima Biaya Personil Peserta Didik	166 Peserta Didik	177.246.048,00	0,00	0,00	0,00	177.246.048,00	Kota Malang, Semua Kecamatan, Semua Kel/Desa	PENDAPATAN ASLI DAERAH (PAD)	
504	1.01.02.2.01.0029	Pengelolaan Dana BOS Sekolah Dasar										

No	Kode	Urusan / Bidang Urusan / Program / Kegiatan / Sub Kegiatan	Indikator Program / Kegiatan / Sub Kegiatan	Capaian Kinerja Dan Kerangka Pendanaan							Lokasi	Sumber Dana
				Target 2024	Pagu Indikatif Belanja (Rp)					Total		
					Operasi	Modal	Tidak Terduga	Transfer	Total			
1	2	3	4	5	6	7	8	9	10	11	12	
			Jumlah Sekolah Dasar yang Mengelola Dana BOS	1 Satuan Pendidikan	140.882.000,00	17.518.000,00	0,00	0,00	158.400.000,00	Kota Malang, Semua Kecamatan, Semua Kel/Desa	DAK Non Fisik-BOS Reguler	
		SD NEGERI TANJUNGREJO 02										
	1	URUSAN PEMERINTAHAN WAJIB YANG BERKAITAN DENGAN PELAYANAN DASAR										
	1.01	URUSAN PEMERINTAHAN BIDANG PENDIDIKAN										
	1.01.02	PROGRAM PENGELOLAAN PENDIDIKAN	-	-								
	1.01.02.2.01	Pengelolaan Pendidikan Sekolah Dasar	-	-								
505	1.01.02.2.01.0021	Penyediaan Biaya Personil Peserta Didik Sekolah Dasar										
			Jumlah Peserta Didik Sekolah Menengah Atas yang Menerima Biaya Personil Peserta Didik	392 Peserta Didik	167.592.375,00	0,00	0,00	0,00	167.592.375,00	Kota Malang, Semua Kecamatan, Semua Kel/Desa	PENDAPATAN ASLI DAERAH (PAD)	
506	1.01.02.2.01.0029	Pengelolaan Dana BOS Sekolah Dasar										
			Jumlah Sekolah Dasar yang Mengelola Dana BOS	1 Satuan Pendidikan	252.950.000,00	98.950.000,00	0,00	0,00	351.900.000,00	Kota Malang, Semua Kecamatan, Semua Kel/Desa	DAK Non Fisik-BOS Reguler	
		SD NEGERI TANJUNGREJO 03 (EX IV)										
	1	URUSAN PEMERINTAHAN WAJIB YANG BERKAITAN DENGAN PELAYANAN DASAR										
	1.01	URUSAN PEMERINTAHAN BIDANG PENDIDIKAN										
	1.01.02	PROGRAM PENGELOLAAN PENDIDIKAN	-	-								
	1.01.02.2.01	Pengelolaan Pendidikan Sekolah Dasar	-	-								
507	1.01.02.2.01.0021	Penyediaan Biaya Personil Peserta Didik Sekolah Dasar										
			Jumlah Peserta Didik Sekolah Menengah Atas yang Menerima Biaya Personil Peserta Didik	166 Peserta Didik	69.480.000,00	0,00	0,00	0,00	69.480.000,00	Kota Malang, Semua Kecamatan, Semua Kel/Desa	PENDAPATAN ASLI DAERAH (PAD)	
508	1.01.02.2.01.0029	Pengelolaan Dana BOS Sekolah Dasar										

No	Kode	Urusan / Bidang Urusan / Program / Kegiatan / Sub Kegiatan	Indikator Program / Kegiatan / Sub Kegiatan	Capaian Kinerja Dan Kerangka Pendanaan							Lokasi	Sumber Dana
				Target 2024	Pagu Indikatif Belanja (Rp)							
					Operasi	Modal	Tidak Terduga	Transfer	Total			
1	2	3	4	5	6	7	8	9	10	11	12	
			Jumlah Sekolah Dasar yang Mengelola Dana BOS	1 Satuan Pendidikan	144.300.000,00	6.000.000,00	0,00	0,00	150.300.000,00	Kota Malang, Semua Kecamatan, Semua Kel/Desa	DAK Non Fisik-BOS Reguler	
		SD NEGERI TANJUNGREJO 04										
	1	URUSAN PEMERINTAHAN WAJIB YANG BERKAITAN DENGAN PELAYANAN DASAR										
	1.01	URUSAN PEMERINTAHAN BIDANG PENDIDIKAN										
	1.01.02	PROGRAM PENGELOLAAN PENDIDIKAN	-	-								
	1.01.02.2.01	Pengelolaan Pendidikan Sekolah Dasar	-	-								
509	1.01.02.2.01.0021	Penyediaan Biaya Personil Peserta Didik Sekolah Dasar										
			Jumlah Peserta Didik Sekolah Menengah Atas yang Menerima Biaya Personil Peserta Didik	158 Peserta Didik	170.365.500,00	0,00	0,00	0,00	170.365.500,00	Kota Malang, Semua Kecamatan, Semua Kel/Desa	PENDAPATAN ASLI DAERAH (PAD)	
510	1.01.02.2.01.0029	Pengelolaan Dana BOS Sekolah Dasar										
			Jumlah Sekolah Dasar yang Mengelola Dana BOS	1 Satuan Pendidikan	137.600.000,00	2.800.000,00	0,00	0,00	140.400.000,00	Kota Malang, Semua Kecamatan, Semua Kel/Desa	DAK Non Fisik-BOS Reguler	
		SD NEGERI TANJUNGREJO 05										
	1	URUSAN PEMERINTAHAN WAJIB YANG BERKAITAN DENGAN PELAYANAN DASAR										
	1.01	URUSAN PEMERINTAHAN BIDANG PENDIDIKAN										
	1.01.02	PROGRAM PENGELOLAAN PENDIDIKAN	-	-								
	1.01.02.2.01	Pengelolaan Pendidikan Sekolah Dasar	-	-								
511	1.01.02.2.01.0021	Penyediaan Biaya Personil Peserta Didik Sekolah Dasar										
			Jumlah Peserta Didik Sekolah Menengah Atas yang Menerima Biaya Personil Peserta Didik	213 Peserta Didik	216.379.072,00	0,00	0,00	0,00	216.379.072,00	Kota Malang, Semua Kecamatan, Semua Kel/Desa	PENDAPATAN ASLI DAERAH (PAD)	
512	1.01.02.2.01.0029	Pengelolaan Dana BOS Sekolah Dasar										

No	Kode	Urusan / Bidang Urusan / Program / Kegiatan / Sub Kegiatan	Indikator Program / Kegiatan / Sub Kegiatan	Capaian Kinerja Dan Kerangka Pendanaan							Lokasi	Sumber Dana
				Target 2024	Pagu Indikatif Belanja (Rp)							
					Operasi	Modal	Tidak Terduga	Transfer	Total			
1	2	3	4	5	6	7	8	9	10	11	12	
			Jumlah Sekolah Dasar yang Mengelola Dana BOS	1 Satuan Pendidikan	171.900.000,00	9.000.000,00	0,00	0,00	180.900.000,00	Kota Malang, Semua Kecamatan, Semua Kel/Desa	DAK Non Fisik-BOS Reguler	
		SD NEGERI TASIKMADU 01										
	1	URUSAN PEMERINTAHAN WAJIB YANG BERKAITAN DENGAN PELAYANAN DASAR										
	1.01	URUSAN PEMERINTAHAN BIDANG PENDIDIKAN										
	1.01.02	PROGRAM PENGELOLAAN PENDIDIKAN	-	-								
	1.01.02.2.01	Pengelolaan Pendidikan Sekolah Dasar	-	-								
513	1.01.02.2.01.0021	Penyediaan Biaya Personil Peserta Didik Sekolah Dasar										
			Jumlah Peserta Didik Sekolah Menengah Atas yang Menerima Biaya Personil Peserta Didik	284 Peserta Didik	120.443.625,00	0,00	0,00	0,00	120.443.625,00	Kota Malang, Semua Kecamatan, Semua Kel/Desa	PENDAPATAN ASLI DAERAH (PAD)	
514	1.01.02.2.01.0029	Pengelolaan Dana BOS Sekolah Dasar										
			Jumlah Sekolah Dasar yang Mengelola Dana BOS	1 Satuan Pendidikan	230.900.000,00	22.000.000,00	0,00	0,00	252.900.000,00	Kota Malang, Semua Kecamatan, Semua Kel/Desa	DAK Non Fisik-BOS Reguler	
		SD NEGERI TASIKMADU 02										
	1	URUSAN PEMERINTAHAN WAJIB YANG BERKAITAN DENGAN PELAYANAN DASAR										
	1.01	URUSAN PEMERINTAHAN BIDANG PENDIDIKAN										
	1.01.02	PROGRAM PENGELOLAAN PENDIDIKAN	-	-								
	1.01.02.2.01	Pengelolaan Pendidikan Sekolah Dasar	-	-								
515	1.01.02.2.01.0021	Penyediaan Biaya Personil Peserta Didik Sekolah Dasar										
			Jumlah Peserta Didik Sekolah Menengah Atas yang Menerima Biaya Personil Peserta Didik	310 Peserta Didik	130.302.000,00	0,00	0,00	0,00	130.302.000,00	Kota Malang, Semua Kecamatan, Semua Kel/Desa	PENDAPATAN ASLI DAERAH (PAD)	
516	1.01.02.2.01.0029	Pengelolaan Dana BOS Sekolah Dasar										

No	Kode	Urusan / Bidang Urusan / Program / Kegiatan / Sub Kegiatan	Indikator Program / Kegiatan / Sub Kegiatan	Capaian Kinerja Dan Kerangka Pendanaan							Lokasi	Sumber Dana
				Target 2024	Pagu Indikatif Belanja (Rp)							
					Operasi	Modal	Tidak Terduga	Transfer	Total			
1	2	3	4	5	6	7	8	9	10	11	12	
			Jumlah Sekolah Dasar yang Mengelola Dana BOS	1 Satuan Pendidikan	250.100.000,00	23.500.000,00	0,00	0,00	273.600.000,00	Kota Malang, Semua Kecamatan, Semua Kel/Desa	DAK Non Fisik-BOS Reguler	
		SD NEGERI TLOGOMAS 01										
	1	URUSAN PEMERINTAHAN WAJIB YANG BERKAITAN DENGAN PELAYANAN DASAR										
	1.01	URUSAN PEMERINTAHAN BIDANG PENDIDIKAN										
	1.01.02	PROGRAM PENGELOLAAN PENDIDIKAN	-	-								
	1.01.02.2.01	Pengelolaan Pendidikan Sekolah Dasar	-	-								
517	1.01.02.2.01.0021	Penyediaan Biaya Personil Peserta Didik Sekolah Dasar										
			Jumlah Peserta Didik Sekolah Menengah Atas yang Menerima Biaya Personil Peserta Didik	152 Peserta Didik	105.865.584,00	0,00	0,00	0,00	105.865.584,00	Kota Malang, Semua Kecamatan, Semua Kel/Desa	PENDAPATAN ASLI DAERAH (PAD)	
518	1.01.02.2.01.0029	Pengelolaan Dana BOS Sekolah Dasar										
			Jumlah Sekolah Dasar yang Mengelola Dana BOS	1 Satuan Pendidikan	126.000.000,00	0,00	0,00	0,00	126.000.000,00	Kota Malang, Semua Kecamatan, Semua Kel/Desa	DAK Non Fisik-BOS Reguler	
		SD NEGERI TLOGOMAS 02										
	1	URUSAN PEMERINTAHAN WAJIB YANG BERKAITAN DENGAN PELAYANAN DASAR										
	1.01	URUSAN PEMERINTAHAN BIDANG PENDIDIKAN										
	1.01.02	PROGRAM PENGELOLAAN PENDIDIKAN	-	-								
	1.01.02.2.01	Pengelolaan Pendidikan Sekolah Dasar	-	-								
519	1.01.02.2.01.0021	Penyediaan Biaya Personil Peserta Didik Sekolah Dasar										
			Jumlah Peserta Didik Sekolah Menengah Atas yang Menerima Biaya Personil Peserta Didik	414 Peserta Didik	204.965.250,00	0,00	0,00	0,00	204.965.250,00	Kota Malang, Semua Kecamatan, Semua Kel/Desa	PENDAPATAN ASLI DAERAH (PAD)	
520	1.01.02.2.01.0029	Pengelolaan Dana BOS Sekolah Dasar										

No	Kode	Urusan / Bidang Urusan / Program / Kegiatan / Sub Kegiatan	Indikator Program / Kegiatan / Sub Kegiatan	Capaian Kinerja Dan Kerangka Pendanaan							Lokasi	Sumber Dana
				Target 2024	Pagu Indikatif Belanja (Rp)					Total		
					Operasi	Modal	Tidak Terduga	Transfer				
1	2	3	4	5	6	7	8	9	10	11	12	
			Jumlah Sekolah Dasar yang Mengelola Dana BOS	1 Satuan Pendidikan	290.200.000,00	86.000.000,00	0,00	0,00	376.200.000,00	Kota Malang, Semua Kecamatan, Semua Kel/Desa	DAK Non Fisik-BOS Reguler	
		SD NEGERI TLOGOWARU 01										
	1	URUSAN PEMERINTAHAN WAJIB YANG BERKAITAN DENGAN PELAYANAN DASAR										
	1.01	URUSAN PEMERINTAHAN BIDANG PENDIDIKAN										
	1.01.02	PROGRAM PENGELOLAAN PENDIDIKAN	-	-								
	1.01.02.2.01	Pengelolaan Pendidikan Sekolah Dasar	-	-								
521	1.01.02.2.01.0021	Penyediaan Biaya Personil Peserta Didik Sekolah Dasar										
			Jumlah Peserta Didik Sekolah Menengah Atas yang Menerima Biaya Personil Peserta Didik	190 Peserta Didik	105.180.275,00	4.700.100,00	0,00	0,00	109.880.375,00	Kota Malang, Semua Kecamatan, Semua Kel/Desa	PENDAPATAN ASLI DAERAH (PAD)	
522	1.01.02.2.01.0029	Pengelolaan Dana BOS Sekolah Dasar										
			Jumlah Sekolah Dasar yang Mengelola Dana BOS	1 Satuan Pendidikan	124.800.000,00	25.500.000,00	0,00	0,00	150.300.000,00	Kota Malang, Semua Kecamatan, Semua Kel/Desa	DAK Non Fisik-BOS Reguler	
		SD NEGERI TLOGOWARU 02										
	1	URUSAN PEMERINTAHAN WAJIB YANG BERKAITAN DENGAN PELAYANAN DASAR										
	1.01	URUSAN PEMERINTAHAN BIDANG PENDIDIKAN										
	1.01.02	PROGRAM PENGELOLAAN PENDIDIKAN	-	-								
	1.01.02.2.01	Pengelolaan Pendidikan Sekolah Dasar	-	-								
523	1.01.02.2.01.0021	Penyediaan Biaya Personil Peserta Didik Sekolah Dasar										
			Jumlah Peserta Didik Sekolah Menengah Atas yang Menerima Biaya Personil Peserta Didik	131 Peserta Didik	91.636.125,00	0,00	0,00	0,00	91.636.125,00	Kota Malang, Semua Kecamatan, Semua Kel/Desa	PENDAPATAN ASLI DAERAH (PAD)	
524	1.01.02.2.01.0029	Pengelolaan Dana BOS Sekolah Dasar										



No	Kode	Urusan / Bidang Urusan / Program / Kegiatan / Sub Kegiatan	Indikator Program / Kegiatan / Sub Kegiatan	Capaian Kinerja Dan Kerangka Pendanaan							Lokasi	Sumber Dana
				Target 2024	Pagu Indikatif Belanja (Rp)					Total		
					Operasi	Modal	Tidak Terduga	Transfer				
1	2	3	4	5	6	7	8	9	10	11	12	
			Jumlah Sekolah Dasar yang Mengelola Dana BOS	1 Satuan Pendidikan	126.900.000,00	0,00	0,00	0,00	126.900.000,00	Kota Malang, Semua Kecamatan, Semua Kel/Desa	DAK Non Fisik-BOS Reguler	
		SD NEGERI TULUSREJO 01										
	1	URUSAN PEMERINTAHAN WAJIB YANG BERKAITAN DENGAN PELAYANAN DASAR										
	1.01	URUSAN PEMERINTAHAN BIDANG PENDIDIKAN										
	1.01.02	PROGRAM PENGELOLAAN PENDIDIKAN	-	-								
	1.01.02.2.01	Pengelolaan Pendidikan Sekolah Dasar	-	-								
525	1.01.02.2.01.0021	Penyediaan Biaya Personil Peserta Didik Sekolah Dasar										
			Jumlah Peserta Didik Sekolah Menengah Atas yang Menerima Biaya Personil Peserta Didik	120 Peserta Didik	129.478.125,00	0,00	0,00	0,00	129.478.125,00	Kota Malang, Semua Kecamatan, Semua Kel/Desa	PENDAPATAN ASLI DAERAH (PAD)	
526	1.01.02.2.01.0029	Pengelolaan Dana BOS Sekolah Dasar										
			Jumlah Sekolah Dasar yang Mengelola Dana BOS	1 Satuan Pendidikan	110.700.000,00	0,00	0,00	0,00	110.700.000,00	Kota Malang, Semua Kecamatan, Semua Kel/Desa	DAK Non Fisik-BOS Reguler	
		SD NEGERI TULUSREJO 02										
	1	URUSAN PEMERINTAHAN WAJIB YANG BERKAITAN DENGAN PELAYANAN DASAR										
	1.01	URUSAN PEMERINTAHAN BIDANG PENDIDIKAN										
	1.01.02	PROGRAM PENGELOLAAN PENDIDIKAN	-	-								
	1.01.02.2.01	Pengelolaan Pendidikan Sekolah Dasar	-	-								
527	1.01.02.2.01.0021	Penyediaan Biaya Personil Peserta Didik Sekolah Dasar										
			Jumlah Peserta Didik Sekolah Menengah Atas yang Menerima Biaya Personil Peserta Didik	162 Peserta Didik	187.008.625,00	0,00	0,00	0,00	187.008.625,00	Kota Malang, Semua Kecamatan, Semua Kel/Desa	PENDAPATAN ASLI DAERAH (PAD)	
528	1.01.02.2.01.0029	Pengelolaan Dana BOS Sekolah Dasar										

No	Kode	Urusan / Bidang Urusan / Program / Kegiatan / Sub Kegiatan	Indikator Program / Kegiatan / Sub Kegiatan	Capaian Kinerja Dan Kerangka Pendanaan							Lokasi	Sumber Dana
				Target 2024	Pagu Indikatif Belanja (Rp)							
					Operasi	Modal	Tidak Terduga	Transfer	Total			
1	2	3	4	5	6	7	8	9	10	11	12	
			Jumlah Sekolah Dasar yang Mengelola Dana BOS	1 Satuan Pendidikan	139.900.000,00	5.000.000,00	0,00	0,00	144.900.000,00	Kota Malang, Semua Kecamatan, Semua Kel/Desa	DAK Non Fisik-BOS Reguler	
		SD NEGERI TULUSREJO 03										
	1	URUSAN PEMERINTAHAN WAJIB YANG BERKAITAN DENGAN PELAYANAN DASAR										
	1.01	URUSAN PEMERINTAHAN BIDANG PENDIDIKAN										
	1.01.02	PROGRAM PENGELOLAAN PENDIDIKAN	-	-								
	1.01.02.2.01	Pengelolaan Pendidikan Sekolah Dasar	-	-								
529	1.01.02.2.01.0021	Penyediaan Biaya Personil Peserta Didik Sekolah Dasar										
			Jumlah Peserta Didik Sekolah Menengah Atas yang Menerima Biaya Personil Peserta Didik	151 Peserta Didik	64.293.750,00	0,00	0,00	0,00	64.293.750,00	Kota Malang, Semua Kecamatan, Semua Kel/Desa	PENDAPATAN ASLI DAERAH (PAD)	
530	1.01.02.2.01.0029	Pengelolaan Dana BOS Sekolah Dasar										
			Jumlah Sekolah Dasar yang Mengelola Dana BOS	1 Satuan Pendidikan	127.450.000,00	7.550.000,00	0,00	0,00	135.000.000,00	Kota Malang, Semua Kecamatan, Semua Kel/Desa	DAK Non Fisik-BOS Reguler	
		SD NEGERI TULUSREJO 04										
	1	URUSAN PEMERINTAHAN WAJIB YANG BERKAITAN DENGAN PELAYANAN DASAR										
	1.01	URUSAN PEMERINTAHAN BIDANG PENDIDIKAN										
	1.01.02	PROGRAM PENGELOLAAN PENDIDIKAN	-	-								
	1.01.02.2.01	Pengelolaan Pendidikan Sekolah Dasar	-	-								
531	1.01.02.2.01.0021	Penyediaan Biaya Personil Peserta Didik Sekolah Dasar										
			Jumlah Peserta Didik Sekolah Menengah Atas yang Menerima Biaya Personil Peserta Didik	80 Peserta Didik	100.903.536,00	0,00	0,00	0,00	100.903.536,00	Kota Malang, Semua Kecamatan, Semua Kel/Desa	PENDAPATAN ASLI DAERAH (PAD)	
532	1.01.02.2.01.0029	Pengelolaan Dana BOS Sekolah Dasar										

No	Kode	Urusan / Bidang Urusan / Program / Kegiatan / Sub Kegiatan	Indikator Program / Kegiatan / Sub Kegiatan	Capaian Kinerja Dan Kerangka Pendanaan							Lokasi	Sumber Dana
				Target 2024	Pagu Indikatif Belanja (Rp)					Total		
					Operasi	Modal	Tidak Terduga	Transfer				
1	2	3	4	5	6	7	8	9	10	11	12	
			Jumlah Sekolah Dasar yang Mengelola Dana BOS	1 Satuan Pendidikan	43.700.000,00	13.000.000,00	0,00	0,00	56.700.000,00	Kota Malang, Semua Kecamatan, Semua Kel/Desa	DAK Non Fisik-BOS Reguler	
		SD NEGERI TUNGGULWULUNG 01										
	1	URUSAN PEMERINTAHAN WAJIB YANG BERKAITAN DENGAN PELAYANAN DASAR										
	1.01	URUSAN PEMERINTAHAN BIDANG PENDIDIKAN										
	1.01.02	PROGRAM PENGELOLAAN PENDIDIKAN	-	-								
	1.01.02.2.01	Pengelolaan Pendidikan Sekolah Dasar	-	-								
533	1.01.02.2.01.0021	Penyediaan Biaya Personil Peserta Didik Sekolah Dasar										
			Jumlah Peserta Didik Sekolah Menengah Atas yang Menerima Biaya Personil Peserta Didik	172 Peserta Didik	89.274.875,00	0,00	0,00	0,00	89.274.875,00	Kota Malang, Semua Kecamatan, Semua Kel/Desa	PENDAPATAN ASLI DAERAH (PAD)	
534	1.01.02.2.01.0029	Pengelolaan Dana BOS Sekolah Dasar										
			Jumlah Sekolah Dasar yang Mengelola Dana BOS	1 Satuan Pendidikan	138.700.000,00	15.200.000,00	0,00	0,00	153.900.000,00	Kota Malang, Semua Kecamatan, Semua Kel/Desa	DAK Non Fisik-BOS Reguler	
		SD NEGERI TUNGGULWULUNG 02										
	1	URUSAN PEMERINTAHAN WAJIB YANG BERKAITAN DENGAN PELAYANAN DASAR										
	1.01	URUSAN PEMERINTAHAN BIDANG PENDIDIKAN										
	1.01.02	PROGRAM PENGELOLAAN PENDIDIKAN	-	-								
	1.01.02.2.01	Pengelolaan Pendidikan Sekolah Dasar	-	-								
535	1.01.02.2.01.0021	Penyediaan Biaya Personil Peserta Didik Sekolah Dasar										
			Jumlah Peserta Didik Sekolah Menengah Atas yang Menerima Biaya Personil Peserta Didik	169 Peserta Didik	92.880.375,00	0,00	0,00	0,00	92.880.375,00	Kota Malang, Semua Kecamatan, Semua Kel/Desa	PENDAPATAN ASLI DAERAH (PAD)	
536	1.01.02.2.01.0029	Pengelolaan Dana BOS Sekolah Dasar										

No	Kode	Urusan / Bidang Urusan / Program / Kegiatan / Sub Kegiatan	Indikator Program / Kegiatan / Sub Kegiatan	Capaian Kinerja Dan Kerangka Pendanaan							Lokasi	Sumber Dana
				Target 2024	Pagu Indikatif Belanja (Rp)							
					Operasi	Modal	Tidak Terduga	Transfer	Total			
1	2	3	4	5	6	7	8	9	10	11	12	
			Jumlah Sekolah Dasar yang Mengelola Dana BOS	1 Satuan Pendidikan	121.050.000,00	29.250.000,00	0,00	0,00	150.300.000,00	Kota Malang, Semua Kecamatan, Semua Kel/Desa	DAK Non Fisik-BOS Reguler	
		SD NEGERI TUNGGULWULUNG 03										
	1	URUSAN PEMERINTAHAN WAJIB YANG BERKAITAN DENGAN PELAYANAN DASAR										
	1.01	URUSAN PEMERINTAHAN BIDANG PENDIDIKAN										
	1.01.02	PROGRAM PENGELOLAAN PENDIDIKAN	-	-								
	1.01.02.2.01	Pengelolaan Pendidikan Sekolah Dasar	-	-								
537	1.01.02.2.01.0021	Penyediaan Biaya Personil Peserta Didik Sekolah Dasar										
			Jumlah Peserta Didik Sekolah Menengah Atas yang Menerima Biaya Personil Peserta Didik	157 Peserta Didik	73.662.375,00	0,00	0,00	0,00	73.662.375,00	Kota Malang, Semua Kecamatan, Semua Kel/Desa	PENDAPATAN ASLI DAERAH (PAD)	
538	1.01.02.2.01.0029	Pengelolaan Dana BOS Sekolah Dasar										
			Jumlah Sekolah Dasar yang Mengelola Dana BOS	1 Satuan Pendidikan	121.296.000,00	14.604.000,00	0,00	0,00	135.900.000,00	Kota Malang, Semua Kecamatan, Semua Kel/Desa	DAK Non Fisik-BOS Reguler	
		SD NEGERI TUNJUNGSEKAR 01										
	1	URUSAN PEMERINTAHAN WAJIB YANG BERKAITAN DENGAN PELAYANAN DASAR										
	1.01	URUSAN PEMERINTAHAN BIDANG PENDIDIKAN										
	1.01.02	PROGRAM PENGELOLAAN PENDIDIKAN	-	-								
	1.01.02.2.01	Pengelolaan Pendidikan Sekolah Dasar	-	-								
539	1.01.02.2.01.0021	Penyediaan Biaya Personil Peserta Didik Sekolah Dasar										
			Jumlah Peserta Didik Sekolah Menengah Atas yang Menerima Biaya Personil Peserta Didik	488 Peserta Didik	209.169.000,00	0,00	0,00	0,00	209.169.000,00	Kota Malang, Semua Kecamatan, Semua Kel/Desa	PENDAPATAN ASLI DAERAH (PAD)	
540	1.01.02.2.01.0029	Pengelolaan Dana BOS Sekolah Dasar										

No	Kode	Urusan / Bidang Urusan / Program / Kegiatan / Sub Kegiatan	Indikator Program / Kegiatan / Sub Kegiatan	Capaian Kinerja Dan Kerangka Pendanaan							Lokasi	Sumber Dana
				Target 2024	Pagu Indikatif Belanja (Rp)							
					Operasi	Modal	Tidak Terduga	Transfer	Total			
1	2	3	4	5	6	7	8	9	10	11	12	
			Jumlah Sekolah Dasar yang Mengelola Dana BOS	1 Satuan Pendidikan	385.200.000,00	54.000.000,00	0,00	0,00	439.200.000,00	Kota Malang, Semua Kecamatan, Semua Kel/Desa	DAK Non Fisik-BOS Reguler	
		SD NEGERI TUNJUNGSEKAR 02										
	1	URUSAN PEMERINTAHAN WAJIB YANG BERKAITAN DENGAN PELAYANAN DASAR										
	1.01	URUSAN PEMERINTAHAN BIDANG PENDIDIKAN										
	1.01.02	PROGRAM PENGELOLAAN PENDIDIKAN	-	-								
	1.01.02.2.01	Pengelolaan Pendidikan Sekolah Dasar	-	-								
541	1.01.02.2.01.0021	Penyediaan Biaya Personil Peserta Didik Sekolah Dasar										
			Jumlah Peserta Didik Sekolah Menengah Atas yang Menerima Biaya Personil Peserta Didik	148 Peserta Didik	62.579.250,00	0,00	0,00	0,00	62.579.250,00	Kota Malang, Semua Kecamatan, Semua Kel/Desa	PENDAPATAN ASLI DAERAH (PAD)	
542	1.01.02.2.01.0029	Pengelolaan Dana BOS Sekolah Dasar										
			Jumlah Sekolah Dasar yang Mengelola Dana BOS	1 Satuan Pendidikan	125.200.000,00	6.200.000,00	0,00	0,00	131.400.000,00	Kota Malang, Semua Kecamatan, Semua Kel/Desa	DAK Non Fisik-BOS Reguler	
		SD NEGERI TUNJUNGSEKAR 03										
	1	URUSAN PEMERINTAHAN WAJIB YANG BERKAITAN DENGAN PELAYANAN DASAR										
	1.01	URUSAN PEMERINTAHAN BIDANG PENDIDIKAN										
	1.01.02	PROGRAM PENGELOLAAN PENDIDIKAN	-	-								
	1.01.02.2.01	Pengelolaan Pendidikan Sekolah Dasar	-	-								
543	1.01.02.2.01.0021	Penyediaan Biaya Personil Peserta Didik Sekolah Dasar										
			Jumlah Peserta Didik Sekolah Menengah Atas yang Menerima Biaya Personil Peserta Didik	252 Peserta Didik	96.856.048,00	0,00	0,00	0,00	96.856.048,00	Kota Malang, Semua Kecamatan, Semua Kel/Desa	PENDAPATAN ASLI DAERAH (PAD)	
544	1.01.02.2.01.0029	Pengelolaan Dana BOS Sekolah Dasar										

No	Kode	Urusan / Bidang Urusan / Program / Kegiatan / Sub Kegiatan	Indikator Program / Kegiatan / Sub Kegiatan	Capaian Kinerja Dan Kerangka Pendanaan							Lokasi	Sumber Dana
				Target 2024	Pagu Indikatif Belanja (Rp)					Total		
					Operasi	Modal	Tidak Terduga	Transfer				
1	2	3	4	5	6	7	8	9	10	11	12	
			Jumlah Sekolah Dasar yang Mengelola Dana BOS	1 Satuan Pendidikan	205.800.000,00	30.000.000,00	0,00	0,00	235.800.000,00	Kota Malang, Semua Kecamatan, Semua Kel/Desa	DAK Non Fisik-BOS Reguler	
		SD NEGERI TUNJUNGSEKAR 04										
	1	URUSAN PEMERINTAHAN WAJIB YANG BERKAITAN DENGAN PELAYANAN DASAR										
	1.01	URUSAN PEMERINTAHAN BIDANG PENDIDIKAN										
	1.01.02	PROGRAM PENGELOLAAN PENDIDIKAN	-	-								
	1.01.02.2.01	Pengelolaan Pendidikan Sekolah Dasar	-	-								
545	1.01.02.2.01.0021	Penyediaan Biaya Personil Peserta Didik Sekolah Dasar										
			Jumlah Peserta Didik Sekolah Menengah Atas yang Menerima Biaya Personil Peserta Didik	122 Peserta Didik	53.578.125,00	0,00	0,00	0,00	53.578.125,00	Kota Malang, Semua Kecamatan, Semua Kel/Desa	PENDAPATAN ASLI DAERAH (PAD)	
546	1.01.02.2.01.0029	Pengelolaan Dana BOS Sekolah Dasar										
			Jumlah Sekolah Dasar yang Mengelola Dana BOS	1 Satuan Pendidikan	109.800.000,00	0,00	0,00	0,00	109.800.000,00	Kota Malang, Semua Kecamatan, Semua Kel/Desa	DAK Non Fisik-BOS Reguler	
		SD NEGERI TUNJUNGSEKAR 05										
	1	URUSAN PEMERINTAHAN WAJIB YANG BERKAITAN DENGAN PELAYANAN DASAR										
	1.01	URUSAN PEMERINTAHAN BIDANG PENDIDIKAN										
	1.01.02	PROGRAM PENGELOLAAN PENDIDIKAN	-	-								
	1.01.02.2.01	Pengelolaan Pendidikan Sekolah Dasar	-	-								
547	1.01.02.2.01.0021	Penyediaan Biaya Personil Peserta Didik Sekolah Dasar										
			Jumlah Peserta Didik Sekolah Menengah Atas yang Menerima Biaya Personil Peserta Didik	205 Peserta Didik	80.667.000,00	0,00	0,00	0,00	80.667.000,00	Kota Malang, Semua Kecamatan, Semua Kel/Desa	PENDAPATAN ASLI DAERAH (PAD)	
548	1.01.02.2.01.0029	Pengelolaan Dana BOS Sekolah Dasar										

No	Kode	Urusan / Bidang Urusan / Program / Kegiatan / Sub Kegiatan	Indikator Program / Kegiatan / Sub Kegiatan	Capaian Kinerja Dan Kerangka Pendanaan							Lokasi	Sumber Dana
				Target 2024	Pagu Indikatif Belanja (Rp)							
					Operasi	Modal	Tidak Terduga	Transfer	Total			
1	2	3	4	5	6	7	8	9	10	11	12	
			Jumlah Sekolah Dasar yang Mengelola Dana BOS	1 Satuan Pendidikan	153.717.000,00	11.883.000,00	0,00	0,00	165.600.000,00	Kota Malang, Semua Kecamatan, Semua Kel/Desa	DAK Non Fisik-BOS Reguler	
		SD NEGERI WONOKOYO 01										
	1	URUSAN PEMERINTAHAN WAJIB YANG BERKAITAN DENGAN PELAYANAN DASAR										
	1.01	URUSAN PEMERINTAHAN BIDANG PENDIDIKAN										
	1.01.02	PROGRAM PENGELOLAAN PENDIDIKAN	-	-								
	1.01.02.2.01	Pengelolaan Pendidikan Sekolah Dasar	-	-								
549	1.01.02.2.01.0021	Penyediaan Biaya Personil Peserta Didik Sekolah Dasar										
			Jumlah Peserta Didik Sekolah Menengah Atas yang Menerima Biaya Personil Peserta Didik	168 Peserta Didik	129.609.000,00	0,00	0,00	0,00	129.609.000,00	Kota Malang, Semua Kecamatan, Semua Kel/Desa	PENDAPATAN ASLI DAERAH (PAD)	
550	1.01.02.2.01.0029	Pengelolaan Dana BOS Sekolah Dasar										
			Jumlah Sekolah Dasar yang Mengelola Dana BOS	1 Satuan Pendidikan	133.800.000,00	17.400.000,00	0,00	0,00	151.200.000,00	Kota Malang, Semua Kecamatan, Semua Kel/Desa	DAK Non Fisik-BOS Reguler	
		SD NEGERI WONOKOYO 02										
	1	URUSAN PEMERINTAHAN WAJIB YANG BERKAITAN DENGAN PELAYANAN DASAR										
	1.01	URUSAN PEMERINTAHAN BIDANG PENDIDIKAN										
	1.01.02	PROGRAM PENGELOLAAN PENDIDIKAN	-	-								
	1.01.02.2.01	Pengelolaan Pendidikan Sekolah Dasar	-	-								
551	1.01.02.2.01.0021	Penyediaan Biaya Personil Peserta Didik Sekolah Dasar										
			Jumlah Peserta Didik Sekolah Menengah Atas yang Menerima Biaya Personil Peserta Didik	55 Peserta Didik	53.578.125,00	0,00	0,00	0,00	53.578.125,00	Kota Malang, Semua Kecamatan, Semua Kel/Desa	PENDAPATAN ASLI DAERAH (PAD)	
552	1.01.02.2.01.0029	Pengelolaan Dana BOS Sekolah Dasar										

No	Kode	Urusan / Bidang Urusan / Program / Kegiatan / Sub Kegiatan	Indikator Program / Kegiatan / Sub Kegiatan	Capaian Kinerja Dan Kerangka Pendanaan							Lokasi	Sumber Dana
				Target 2024	Pagu Indikatif Belanja (Rp)							
					Operasi	Modal	Tidak Terduga	Transfer	Total			
1	2	3	4	5	6	7	8	9	10	11	12	
			Jumlah Sekolah Dasar yang Mengelola Dana BOS	1 Satuan Pendidikan	52.060.000,00	2.840.000,00	0,00	0,00	54.900.000,00	Kota Malang, Semua Kecamatan, Semua Kel/Desa	DAK Non Fisik-BOS Reguler	
		TK N PEMBINA 01										
	1	URUSAN PEMERINTAHAN WAJIB YANG BERKAITAN DENGAN PELAYANAN DASAR										
	1.01	URUSAN PEMERINTAHAN BIDANG PENDIDIKAN										
	1.01.02	PROGRAM PENGELOLAAN PENDIDIKAN	-	-								
	1.01.02.2.03	Pengelolaan Pendidikan Anak Usia Dini (PAUD)	-	-								
553	1.01.02.2.03.0011	Penyediaan Biaya Personil Peserta Didik PAUD										
			Jumlah Peserta Didik PAUD yang Menerima Biaya Personil Peserta Didik	214 Peserta Didik	25.000.000,00	0,00	0,00	0,00	25.000.000,00	Kota Malang, Semua Kecamatan, Semua Kel/Desa	PENDAPATAN ASLI DAERAH (PAD)	
554	1.01.02.2.03.0018	Pengelolaan Dana BOP PAUD										
			Jumlah PAUD yang Mengelola Dana BOP	1 Satuan Pendidikan	100.800.000,00	0,00	0,00	0,00	100.800.000,00	Kota Malang, Semua Kecamatan, Semua Kel/Desa	DAK Non Fisik-Dana BOSP-BOP PAUD Reguler	
		TK N PEMBINA 03										
	1	URUSAN PEMERINTAHAN WAJIB YANG BERKAITAN DENGAN PELAYANAN DASAR										
	1.01	URUSAN PEMERINTAHAN BIDANG PENDIDIKAN										
	1.01.02	PROGRAM PENGELOLAAN PENDIDIKAN	-	-								
	1.01.02.2.03	Pengelolaan Pendidikan Anak Usia Dini (PAUD)	-	-								
555	1.01.02.2.03.0011	Penyediaan Biaya Personil Peserta Didik PAUD										
			Jumlah Peserta Didik PAUD yang Menerima Biaya Personil Peserta Didik	74 Peserta Didik	17.000.000,00	8.000.000,00	0,00	0,00	25.000.000,00	Kota Malang, Semua Kecamatan, Semua Kel/Desa	PENDAPATAN ASLI DAERAH (PAD)	
556	1.01.02.2.03.0018	Pengelolaan Dana BOP PAUD										



No	Kode	Urusan / Bidang Urusan / Program / Kegiatan / Sub Kegiatan	Indikator Program / Kegiatan / Sub Kegiatan	Capaian Kinerja Dan Kerangka Pendanaan							Lokasi	Sumber Dana
				Target 2024	Pagu Indikatif Belanja (Rp)					Total		
					Operasi	Modal	Tidak Terduga	Transfer				
1	2	3	4	5	6	7	8	9	10	11	12	
			Jumlah PAUD yang Mengelola Dana BOP	1 Satuan Pendidikan	93.000.000,00	0,00	0,00	0,00	93.000.000,00	Kota Malang, Semua Kecamatan, Semua Kel/Desa	DAK Non Fisik-Dana BOSP-BOS Reguler	
		TK N PEMBINA 2										
	1	URUSAN PEMERINTAHAN WAJIB YANG BERKAITAN DENGAN PELAYANAN DASAR										
	1.01	URUSAN PEMERINTAHAN BIDANG PENDIDIKAN										
	1.01.02	PROGRAM PENGELOLAAN PENDIDIKAN	-	-								
	1.01.02.2.03	Pengelolaan Pendidikan Anak Usia Dini (PAUD)	-	-								
557	1.01.02.2.03.0011	Penyediaan Biaya Personil Peserta Didik PAUD										
			Jumlah Peserta Didik PAUD yang Menerima Biaya Personil Peserta Didik	151 Peserta Didik	25.000.000,00	0,00	0,00	0,00	25.000.000,00	Kota Malang, Semua Kecamatan, Semua Kel/Desa	PENDAPATAN ASLI DAERAH (PAD)	
558	1.01.02.2.03.0018	Pengelolaan Dana BOP PAUD										
			Jumlah PAUD yang Mengelola Dana BOP	1 Satuan Pendidikan	70.200.000,00	0,00	0,00	0,00	70.200.000,00	Kota Malang, Semua Kecamatan, Semua Kel/Desa	DAK Non Fisik-Dana BOSP-BOS Reguler	
		TK NEGERI PEMBINA 5										
	1	URUSAN PEMERINTAHAN WAJIB YANG BERKAITAN DENGAN PELAYANAN DASAR										
	1.01	URUSAN PEMERINTAHAN BIDANG PENDIDIKAN										
	1.01.02	PROGRAM PENGELOLAAN PENDIDIKAN	-	-								
	1.01.02.2.03	Pengelolaan Pendidikan Anak Usia Dini (PAUD)	-	-								
559	1.01.02.2.03.0011	Penyediaan Biaya Personil Peserta Didik PAUD										
			Jumlah Peserta Didik PAUD yang Menerima Biaya Personil Peserta Didik	81 Peserta Didik	25.000.000,00	0,00	0,00	0,00	25.000.000,00	Kota Malang, Semua Kecamatan, Semua Kel/Desa	PENDAPATAN ASLI DAERAH (PAD)	
560	1.01.02.2.03.0018	Pengelolaan Dana BOP PAUD										

No	Kode	Urusan / Bidang Urusan / Program / Kegiatan / Sub Kegiatan	Indikator Program / Kegiatan / Sub Kegiatan	Capaian Kinerja Dan Kerangka Pendanaan							Lokasi	Sumber Dana
				Target 2024	Pagu Indikatif Belanja (Rp)					Total		
					Operasi	Modal	Tidak Terduga	Transfer				
1	2	3	4	5	6	7	8	9	10	11	12	
			Jumlah PAUD yang Mengelola Dana BOP	1 Satuan Pendidikan	44.400.000,00	0,00	0,00	0,00	44.400.000,00	Kota Malang, Semua Kecamatan, Semua Kel/Desa	DAK Non Fisik-Dana BOSP-BOS Reguler	
		UPT Layanan Pendidikan Anak Berkebutuhan Khusus										
	1	URUSAN PEMERINTAHAN WAJIB YANG BERKAITAN DENGAN PELAYANAN DASAR										
	1.01	URUSAN PEMERINTAHAN BIDANG PENDIDIKAN										
	1.01.02	PROGRAM PENGELOLAAN PENDIDIKAN	-	-								
	1.01.02.2.04	Pengelolaan Pendidikan Nonformal/Kesetaraan	-	-								
561	1.01.02.2.04.0010	Penyediaan Biaya Personil Peserta Didik Nonformal/Kesetaraan										
			Jumlah Peserta Didik Nonformal/Kesetaraan yang Menerima Biaya Personil Peserta Didik	90 Peserta Didik	830.446.520,00	0,00	0,00	0,00	830.446.520,00	Kota Malang, Kedungkandang, Tlogowaru	PENDAPATAN ASLI DAERAH (PAD)	
		Satuan Pendidikan Nonformal Sanggar Kegiatan Belajar										
	1	URUSAN PEMERINTAHAN WAJIB YANG BERKAITAN DENGAN PELAYANAN DASAR										
	1.01	URUSAN PEMERINTAHAN BIDANG PENDIDIKAN										
	1.01.02	PROGRAM PENGELOLAAN PENDIDIKAN	-	-								
	1.01.02.2.04	Pengelolaan Pendidikan Nonformal/Kesetaraan	-	-								
562	1.01.02.2.04.0010	Penyediaan Biaya Personil Peserta Didik Nonformal/Kesetaraan										
			Jumlah Peserta Didik Nonformal/Kesetaraan yang Menerima Biaya Personil Peserta Didik	750 Peserta Didik	251.586.160,00	0,00	0,00	0,00	251.586.160,00	Kota Malang, Semua Kecamatan, Semua Kel/Desa	PENDAPATAN ASLI DAERAH (PAD)	
563	1.01.02.2.04.0017	Pengelolaan Dana BOP Sekolah Nonformal/Kesetaraan										
			Jumlah Sekolah Nonformal/Kesetaraan yang Mengelola Dana BOP	1 Satuan Pendidikan	490.100.000,00	0,00	0,00	0,00	490.100.000,00	Kota Malang, Semua Kecamatan, Semua Kel/Desa	DAK Non Fisik-Dana BOSP-BOP Kesetaraan Reguler	
		SMP NEGERI 28 MALANG										

No	Kode	Urusan / Bidang Urusan / Program / Kegiatan / Sub Kegiatan	Indikator Program / Kegiatan / Sub Kegiatan	Capaian Kinerja Dan Kerangka Pendanaan							Lokasi	Sumber Dana
				Target 2024	Pagu Indikatif Belanja (Rp)							
					Operasi	Modal	Tidak Terduga	Transfer	Total			
1	2	3	4	5	6	7	8	9	10	11	12	
	1	URUSAN PEMERINTAHAN WAJIB YANG BERKAITAN DENGAN PELAYANAN DASAR										
	1.01	URUSAN PEMERINTAHAN BIDANG PENDIDIKAN										
	1.01.02	PROGRAM PENGELOLAAN PENDIDIKAN	-	-								
	1.01.02.2.02	Pengelolaan Pendidikan Sekolah Menengah Pertama	-	-								
564	1.01.02.2.02.0032	Penyediaan Biaya Personil Peserta Didik Sekolah Menengah Pertama										
			Jumlah Peserta didik Sekolah Menengah Pertama yang Menerima Biaya Personil Peserta Didik	1 Peserta Didik	237.150.432,00	0,00	0,00	0,00	237.150.432,00	Kota Malang, Semua Kecamatan, Semua Kel/Desa	PENDAPATAN ASLI DAERAH (PAD)	
565	1.01.02.2.02.0042	Pengelolaan Dana BOS Sekolah Menengah Pertama										
			Jumlah Sekolah Menengah pertama yang Mengelola Dana BOS	1 Satuan Pendidikan	295.010.000,00	53.690.000,00	0,00	0,00	348.700.000,00	Kota Malang, Semua Kecamatan, Semua Kel/Desa	DAK Non Fisik-BOS Reguler	
		SMP NEGERI 29 MALANG										
	1	URUSAN PEMERINTAHAN WAJIB YANG BERKAITAN DENGAN PELAYANAN DASAR										
	1.01	URUSAN PEMERINTAHAN BIDANG PENDIDIKAN										
	1.01.02	PROGRAM PENGELOLAAN PENDIDIKAN	-	-								
	1.01.02.2.02	Pengelolaan Pendidikan Sekolah Menengah Pertama	-	-								
566	1.01.02.2.02.0032	Penyediaan Biaya Personil Peserta Didik Sekolah Menengah Pertama										
			Jumlah Peserta didik Sekolah Menengah Pertama yang Menerima Biaya Personil Peserta Didik	203 Peserta Didik	196.729.968,00	0,00	0,00	0,00	196.729.968,00	Kota Malang, Semua Kecamatan, Semua Kel/Desa	PENDAPATAN ASLI DAERAH (PAD)	
567	1.01.02.2.02.0042	Pengelolaan Dana BOS Sekolah Menengah Pertama										
			Jumlah Sekolah Menengah pertama yang Mengelola Dana BOS	1 Satuan Pendidikan	254.812.755,00	28.987.245,00	0,00	0,00	283.800.000,00	Kota Malang, Semua Kecamatan, Semua Kel/Desa	DAK Non Fisik-BOS Reguler	
		SMP NEGERI 30 MALANG										

No	Kode	Urusan / Bidang Urusan / Program / Kegiatan / Sub Kegiatan	Indikator Program / Kegiatan / Sub Kegiatan	Capaian Kinerja Dan Kerangka Pendanaan							Lokasi	Sumber Dana
				Target 2024	Pagu Indikatif Belanja (Rp)					Total		
					Operasi	Modal	Tidak Terduga	Transfer	Total			
1	2	3	4	5	6	7	8	9	10	11	12	
	1	URUSAN PEMERINTAHAN WAJIB YANG BERKAITAN DENGAN PELAYANAN DASAR										
	1.01	URUSAN PEMERINTAHAN BIDANG PENDIDIKAN										
	1.01.02	PROGRAM PENGELOLAAN PENDIDIKAN	-	-								
	1.01.02.2.02	Pengelolaan Pendidikan Sekolah Menengah Pertama	-	-								
568	1.01.02.2.02.0032	Penyediaan Biaya Personil Peserta Didik Sekolah Menengah Pertama										
			Jumlah Peserta didik Sekolah Menengah Pertama yang Menerima Biaya Personil Peserta Didik	244 Peserta Didik	276.384.600,00	3.000.000,00	0,00	0,00	279.384.600,00	Kota Malang, Semua Kecamatan, Semua Kel/Desa	PENDAPATAN ASLI DAERAH (PAD)	
569	1.01.02.2.02.0042	Pengelolaan Dana BOS Sekolah Menengah Pertama										
			Jumlah Sekolah Menengah pertama yang Mengelola Dana BOS	1 Satuan Pendidikan	339.200.000,00	7.300.000,00	0,00	0,00	346.500.000,00	Kota Malang, Semua Kecamatan, Semua Kel/Desa	DAK Non Fisik-BOS Reguler	
		Dinas Kesehatan										
	1	URUSAN PEMERINTAHAN WAJIB YANG BERKAITAN DENGAN PELAYANAN DASAR										
	1.02	URUSAN PEMERINTAHAN BIDANG KESEHATAN										
	1.02.02	PROGRAM PEMENUHAN UPAYA KESEHATAN PERORANGAN DAN UPAYA KESEHATAN MASYARAKAT	Persentase Ketersediaan Obat-Obatan Sesuai Standar Persentase Pengelolaan Krisis Kesehatan Angka Kematian Bayi Angka Kematian Ibu Cakupan UHC Persentase Imunisasi Dasar Lengkap Prevalensi stunting (pendek dan sangat pendek) pada balita Persentase Ketersediaan Alat Kesehatan Sesuai Standar Persentase pengelolaan pelayanan kesehatan tradisional Persentase RS, Puskesmas dan Labkesda yang didampingi dan Pemantauan Akreditasi/Reakreditasi Persentase sarana-prasarana di RSUD sesuai standar (Alat kesehatan, Obat)	100 % 70 % 4.05 - 24.98 - 100 % 93 % 14 % 100 % 100 % 100 % 75 %								

No	Kode	Urusan / Bidang Urusan / Program / Kegiatan / Sub Kegiatan	Indikator Program / Kegiatan / Sub Kegiatan	Capaian Kinerja Dan Kerangka Pendanaan							Lokasi	Sumber Dana
				Target 2024	Pagu Indikatif Belanja (Rp)							
					Operasi	Modal	Tidak Terduga	Transfer	Total			
1	2	3	4	5	6	7	8	9	10	11	12	
	1.02.02.2.01	Penyediaan Fasilitas Pelayanan Kesehatan untuk UKM dan UKP Kewenangan Daerah Kabupaten/Kota	Persentase Ketersediaan Alat kesehatan di Puskesmas Kota Malang sesuai kebutuhan Persentase Ketersediaan Obat-Obatan di Puskesmas Kota Malang sesuai kebutuhan Persentase puskesmas dan puskesmas pembantu dalam kondisi baik	80 % 100 % 100 %								
570	1.02.02.2.01.0002	Pembangunan Puskesmas										
			Jumlah Pusat Kesehatan Masyarakat (Puskesmas) yang Dibangun	1 Unit	16.348.635,00	291.429.390,00	0,00	0,00	307.778.025,00	Kota Malang, Semua Kecamatan, Semua Kel/Desa	DAU yang Ditentukan Penggunaannya Bidang Kesehatan	
571	1.02.02.2.01.0014	Pengadaan Alat Kesehatan/Alat Penunjang Medik Fasilitas Pelayanan Kesehatan										
			Jumlah Alat Kesehatan/Alat Penunjang Medik Fasilitas Pelayanan Kesehatan yang Disediakan	4 Unit	0,00	1.046.354.000,00	0,00	0,00	1.046.354.000,00	Kota Malang, Blimbing, Pandanwangi	DAK Fisik-Bidang Kesehatan dan K B-Penugasan-Penurunan AKI dan AKB DAK Fisik-Bidang Kesehatan dan K B-Reguler-Pengutan Sistem Kesehatan	
572	1.02.02.2.01.0020	Pemeliharaan Rutin dan Berkala Alat Kesehatan/Alat Penunjang Medik Fasilitas Pelayanan Kesehatan										
			Jumlah Alat Kesehatan/Alat Penunjang Medik Fasilitas Layanan Kesehatan yang Terpelihara Sesuai Standar	618 Unit	247.774.000,00	0,00	0,00	0,00	247.774.000,00	Kota Malang, Blimbing, Pandanwangi	DAK Non Fisik-Dana BOK-BOK Dinas-BOK Kabupaten/Kota DAU yang Ditentukan Penggunaannya Bidang Kesehatan PENDAPATAN ASLI DAERAH (PAD)	
573	1.02.02.2.01.0023	Pengadaan Obat, Bahan Habis Pakai, Bahan Medis Habis Pakai, Vaksin, Makanan dan Minuman di Fasilitas Kesehatan										

No	Kode	Urusan / Bidang Urusan / Program / Kegiatan / Sub Kegiatan	Indikator Program / Kegiatan / Sub Kegiatan	Capaian Kinerja Dan Kerangka Pendanaan							Lokasi	Sumber Dana
				Target 2024	Pagu Indikatif Belanja (Rp)					Total		
					Operasi	Modal	Tidak Terduga	Transfer				
1	2	3	4	5	6	7	8	9	10	11	12	
			Jumlah Obat, Bahan Habis Pakai, Bahan Medis Habis Pakai, Vaksin, Makanan dan Minuman di Fasilitas Kesehatan yang disediakan	9 Paket	11.207.140.000,00	0,00	0,00	0,00	11.207.140.000,00	Kota Malang, Blimbing, Pandanwangi	DAU yang Ditetapkan Penggunaannya Bidang Kesehatan PENDAPATAN ASLI DAERAH (PAD)	
574	1.02.02.2.01.0024	Pengelolaan Pelayanan Kesehatan Dasar Melalui Pendekatan Keluarga										
			Jumlah Keluarga yang Sudah Dikunjungi dan Diintervensi Masalah kesehatannya oleh Tenaga Kesehatan Puskesmas	155.285 Keluarga	150.000.000,00	0,00	0,00	0,00	150.000.000,00	Kota Malang, Semua Kecamatan, Semua Kel/Desa	PENDAPATAN ASLI DAERAH (PAD)	

No	Kode	Urusan / Bidang Urusan / Program / Kegiatan / Sub Kegiatan	Indikator Program / Kegiatan / Sub Kegiatan	Capaian Kinerja Dan Kerangka Pendanaan							Lokasi	Sumber Dana
				Target 2024	Pagu Indikatif Belanja (Rp)							
					Operasi	Modal	Tidak Terduga	Transfer	Total			
1	2	3	4	5	6	7	8	9	10	11	12	
	1.02.02.2.02	Penyediaan Layanan Kesehatan untuk UKM dan UKP Rujukan Tingkat Daerah Kabupaten/Kota	Persentase ibu bersalin yang mendapatkan pelayanan kesehatan Persentase ibu hamil yang mendapatkan pelayanan kesehatan Persentase Kejadian Luar Biasa (KLB) yang ditangani kurang dari 24 jam Persentase kelahiran STBM Persentase Keluarahan UCI Persentase kepesertaan JKN Persentase Monev Akreditasi/Reakreditasi RS, Puskesmas dan Labkesda Persentase pelayanan kesehatan balita Persentase pelayanan kesehatan bayi baru lahir Persentase pelayanan kesehatan orang dengan gangguan jiwa berat Persentase pelayanan kesehatan orang dengan resiko terinfeksi virus yang melemahkan daya tahan tubuh manusia (Human Immunodeficiency Virus) Persentase pelayanan kesehatan orang terduga tuberkulosis Persentase pelayanan kesehatan pada usia lanjut Persentase pelayanan kesehatan pada usia pendidikan dasar Persentase pelayanan kesehatan penderita diabetes melitus Persentase pelayanan kesehatan penderita hipertensi Persentase pembinaan, pengawasan, dan pengendalian terhadap penyehat tradisional dan tenaga kesehatan tradisional serta Asuhan Mandiri Taman Obat Keluarga (ASMANTOGA) yang ada di Kota Malang Persentase Pengelolaan Pra Krisis Kesehatan dan Pasca Krisis Kesehatan Sesuai Standar Persentase Pengelolaan Tanggap Darurat Sesuai Standar Persentase penyuluhan pada posyandu Persentase perkantoran pemerintah yang dibina Persentase warga negara usia produktif yang mendapatkan pelayanan kesehatan	100 % 100 % 100 % 19,29 % 75,43 % 100 % 100 % 100 % 100 % 100 % 100 % 100 % 100 % 100 % 100 % 100 % 100 % 100 % 70 % 100 % 100 % 45 % 100 %								
575	1.02.02.2.02.0001	Pengelolaan Pelayanan Kesehatan Ibu Hamil	Jumlah Ibu Hamil yang Mendapatkan Pelayanan Kesehatan Sesuai Standar	12946 Orang	191.776.000,00	0,00	0,00	0,00	191.776.000,00	Kota Malang, Blimbing, Pandanwangi	DAK Non Fisik-Dana BOK-BOK Dinas-BOK Kabupaten/Kota PENDAPATAN ASLI DAERAH (PAD)	

No	Kode	Urusan / Bidang Urusan / Program / Kegiatan / Sub Kegiatan	Indikator Program / Kegiatan / Sub Kegiatan	Capaian Kinerja Dan Kerangka Pendanaan							Lokasi	Sumber Dana
				Target 2024	Pagu Indikatif Belanja (Rp)					Total		
					Operasi	Modal	Tidak Terduga	Transfer	Total			
1	2	3	4	5	6	7	8	9	10	11	12	
576	1.02.02.2.02.0002	Pengelolaan Pelayanan Kesehatan Ibu Bersalin										
			Jumlah Ibu Bersalin yang Mendapatkan Pelayanan Kesehatan Sesuai Standar	11928 Orang	136.030.000,00	0,00	0,00	0,00	136.030.000,00	Kota Malang, Blimbing, Pandanwangi	DAK Non Fisik-Dana BOK-BOK Dinas-BOK Kabupaten/Kota PENDAPATAN ASLI DAERAH (PAD)	
577	1.02.02.2.02.0003	Pengelolaan Pelayanan Kesehatan Bayi Baru Lahir										
			Jumlah Bayi Baru Lahir yang Mendapatkan Pelayanan Kesehatan Sesuai Standar	11360 Orang	737.963.000,00	0,00	0,00	0,00	737.963.000,00	Kota Malang, Blimbing, Pandanwangi	DAK Non Fisik-Dana BOK-BOK Dinas-BOK Kabupaten/Kota PENDAPATAN ASLI DAERAH (PAD)	
578	1.02.02.2.02.0004	Pengelolaan Pelayanan Kesehatan Balita										
			Jumlah Balita yang Mendapatkan Pelayanan Kesehatan Sesuai Standar	46427 Orang	40.450.000,00	0,00	0,00	0,00	40.450.000,00	Kota Malang, Blimbing, Pandanwangi	PENDAPATAN ASLI DAERAH (PAD)	
579	1.02.02.2.02.0005	Pengelolaan Pelayanan Kesehatan pada Usia Pendidikan Dasar										
			Jumlah Anak Usia Pendidikan Dasar yang Mendapatkan Pelayanan Kesehatan Sesuai Standar	98532 Orang	288.050.000,00	0,00	0,00	0,00	288.050.000,00	Kota Malang, Semua Kecamatan, Semua Kel/Desa	DAK Non Fisik-Dana BOK-BOK Dinas-BOK Kabupaten/Kota PENDAPATAN ASLI DAERAH (PAD)	
580	1.02.02.2.02.0006	Pengelolaan Pelayanan Kesehatan pada Usia Produktif										
			Jumlah Penduduk Usia Produktif yang Mendapatkan Pelayanan Kesehatan Sesuai Standar	606244 Orang	197.340.000,00	0,00	0,00	0,00	197.340.000,00	Kota Malang, Blimbing, Pandanwangi	PENDAPATAN ASLI DAERAH (PAD)	
581	1.02.02.2.02.0007	Pengelolaan Pelayanan Kesehatan pada Usia Lanjut										



No	Kode	Urusan / Bidang Urusan / Program / Kegiatan / Sub Kegiatan	Indikator Program / Kegiatan / Sub Kegiatan	Capaian Kinerja Dan Kerangka Pendanaan							Lokasi	Sumber Dana
				Target 2024	Pagu Indikatif Belanja (Rp)							
					Operasi	Modal	Tidak Terduga	Transfer	Total			
1	2	3	4	5	6	7	8	9	10	11	12	
			Jumlah Penduduk Usia Lanjut yang Mendapatkan Pelayanan Kesehatan Sesuai Standar	110746 Orang	3.670.814.000,00	328.680.000,00	0,00	0,00	3.999.494.000,00	Kota Malang, Blimbing, Pandanwangi	DAU yang Ditetapkan Penggunaannya Bidang Kesehatan PENDAPATAN ASLI DAERAH (PAD)	
582	1.02.02.2.02.0008	Pengelolaan Pelayanan Kesehatan Penderita Hipertensi										
			Jumlah Penderita Hipertensi yang Mendapatkan Pelayanan Kesehatan Sesuai Standar	228720 Orang	116.162.000,00	0,00	0,00	0,00	116.162.000,00	Kota Malang, Blimbing, Pandanwangi	PENDAPATAN ASLI DAERAH (PAD)	
583	1.02.02.2.02.0009	Pengelolaan Pelayanan Kesehatan Penderita Diabetes Melitus										
			Jumlah Penderita Diabetes Melitus yang Mendapatkan Pelayanan Kesehatan Sesuai Standar	22227 Orang	1.749.084.000,00	0,00	0,00	0,00	1.749.084.000,00	Kota Malang, Blimbing, Pandanwangi	DAK Non Fisik-Dana BOK-BOK Dinas-BOK Kabupaten/Kota PENDAPATAN ASLI DAERAH (PAD)	
584	1.02.02.2.02.0010	Pengelolaan Pelayanan Kesehatan Orang dengan Gangguan Jiwa Berat										
			Jumlah Orang yang Mendapatkan Pelayanan Kesehatan Orang dengan Gangguan Jiwa Berat Sesuai Standar	1415 Orang	174.450.000,00	0,00	0,00	0,00	174.450.000,00	Kota Malang, Blimbing, Pandanwangi	PENDAPATAN ASLI DAERAH (PAD)	
585	1.02.02.2.02.0011	Pengelolaan Pelayanan Kesehatan Orang Terduga Tuberkulosis										
			Jumlah Orang Terduga Menderita Tuberkulosis yang Mendapatkan Pelayanan Sesuai Standar	17010 Orang	1.345.026.800,00	0,00	0,00	0,00	1.345.026.800,00	Kota Malang, Blimbing, Pandanwangi	DAK Non Fisik-Dana BOK-BOK Dinas-BOK Kabupaten/Kota PENDAPATAN ASLI DAERAH (PAD)	
586	1.02.02.2.02.0012	Pengelolaan Pelayanan Kesehatan Orang dengan Risiko Terinfeksi HIV										
			Jumlah Orang Terduga Menderita HIV yang Mendapatkan Pelayanan Sesuai Standar	18600 Orang	726.460.328,00	0,00	0,00	0,00	726.460.328,00	Kota Malang, Blimbing, Pandanwangi	DAK Non Fisik-Dana BOK-BOK Dinas-BOK Kabupaten/Kota PENDAPATAN ASLI DAERAH (PAD)	

No	Kode	Urusan / Bidang Urusan / Program / Kegiatan / Sub Kegiatan	Indikator Program / Kegiatan / Sub Kegiatan	Capaian Kinerja Dan Kerangka Pendanaan							Lokasi	Sumber Dana
				Target 2024	Pagu Indikatif Belanja (Rp)					Total		
					Operasi	Modal	Tidak Terduga	Transfer	Total			
1	2	3	4	5	6	7	8	9	10	11	12	
587	1.02.02.2.02.0015	Pengelolaan Pelayanan Kesehatan Gizi Masyarakat										
			Jumlah Dokumen Hasil Pengelolaan Pelayanan Kesehatan Gizi Masyarakat	6 Dokumen	2.453.409.048,00	0,00	0,00	0,00	2.453.409.048,00	Kota Malang, Blimbing, Pandanwangi	DAK Non Fisik-Dana BOK-BOK Dinas-BOK Kabupaten/Kota DAU yang Ditetapkan Penggunaannya Bidang Kesehatan PENDAPATAN ASLI DAERAH (PAD)	
588	1.02.02.2.02.0016	Pengelolaan Pelayanan Kesehatan Kerja dan Olahraga										
			Jumlah Dokumen Hasil Pengelolaan Pelayanan Kesehatan Kerja dan Olahraga	4 Dokumen	49.000.000,00	0,00	0,00	0,00	49.000.000,00	Kota Malang, Blimbing, Pandanwangi	PENDAPATAN ASLI DAERAH (PAD)	
589	1.02.02.2.02.0017	Pengelolaan Pelayanan Kesehatan Lingkungan										
			Jumlah Dokumen Hasil Pengelolaan Pelayanan Kesehatan Lingkungan	4 Dokumen	607.840.000,00	0,00	0,00	0,00	607.840.000,00	Kota Malang, Blimbing, Pandanwangi	DAK Non Fisik-Dana BOK-BOK Dinas-BOK Kabupaten/Kota PENDAPATAN ASLI DAERAH (PAD)	
590	1.02.02.2.02.0019	Pengelolaan Pelayanan Kesehatan Tradisional, Akupuntur, Asuhan Mandiri, dan Tradisional Lainnya										
			Jumlah Dokumen Hasil Pengelolaan Pelayanan Kesehatan Tradisional, Akupuntur, Asuhan Mandiri dan Tradisional Lainnya	2 Dokumen	50.000.000,00	0,00	0,00	0,00	50.000.000,00	Kota Malang, Blimbing, Pandanwangi	PENDAPATAN ASLI DAERAH (PAD)	
591	1.02.02.2.02.0022	Pengelolaan Pelayanan Kesehatan Jiwa dan NAPZA										
			Jumlah Penyalahguna NAPZA yang Mendapatkan Pelayanan Kesehatan	16 Orang	257.792.000,00	0,00	0,00	0,00	257.792.000,00	Kota Malang, Blimbing, Pandanwangi	DAK Non Fisik-Dana BOK-BOK Dinas-BOK Kabupaten/Kota PENDAPATAN ASLI DAERAH (PAD)	

No	Kode	Urusan / Bidang Urusan / Program / Kegiatan / Sub Kegiatan	Indikator Program / Kegiatan / Sub Kegiatan	Capaian Kinerja Dan Kerangka Pendanaan							Lokasi	Sumber Dana
				Target 2024	Pagu Indikatif Belanja (Rp)					Total		
					Operasi	Modal	Tidak Terduga	Transfer				
1	2	3	4	5	6	7	8	9	10	11	12	
592	1.02.02.2.02.0024	Pengelolaan Upaya Pengurangan Risiko Krisis Kesehatan dan Pasca Krisis Kesehatan										
			Jumlah Dokumen Hasil Pengelolaan Upaya Pengurangan Risiko Krisis Kesehatan dan Pasca Krisis Kesehatan	2 Dokumen	156.730.800,00	0,00	0,00	0,00	156.730.800,00	Kota Malang, Blimbing, Pandanwangi	PENDAPATAN ASLI DAERAH (PAD)	
593	1.02.02.2.02.0025	Pelayanan Kesehatan Penyakit Menular dan Tidak Menular										
			Jumlah Dokumen Hasil Pelayanan Kesehatan Penyakit Menular dan Tidak Menular	13 Dokumen	1.774.793.000,00	0,00	0,00	0,00	1.774.793.000,00	Kota Malang, Blimbing, Pandanwangi	DAK Non Fisik-Dana BOK-BOK Dinas-BOK Kabupaten/Kota PENDAPATAN ASLI DAERAH (PAD)	
594	1.02.02.2.02.0026	Pengelolaan Jaminan Kesehatan Masyarakat										
			Jumlah Dokumen Hasil Pengelolaan Jaminan Kesehatan Masyarakat	2 Dokumen	158.698.531.629,00	0,00	0,00	0,00	158.698.531.629,00	Kota Malang, Blimbing, Pandanwangi	DAU yang Ditentukan Penggunaannya Bidang Kesehatan DBH Cukai Hasil Tembakau (CHT) PENDAPATAN ASLI DAERAH (PAD)	
595	1.02.02.2.02.0029	Penyelenggaraan Kabupaten/Kota Sehat										
			Jumlah Dokumen Hasil Penyelenggaraan Kabupaten/Kota Sehat	1 Dokumen	145.423.000,00	0,00	0,00	0,00	145.423.000,00	Kota Malang, Blimbing, Pandanwangi	PENDAPATAN ASLI DAERAH (PAD)	
596	1.02.02.2.02.0037	Pelaksanaan Kewaspadaan Dini dan Respon Wabah										
			Jumlah Dokumen Hasil Pelaksanaan Kewaspadaan Dini dan Respon Wabah	24 Dokumen	450.016.256,00	0,00	0,00	0,00	450.016.256,00	Kota Malang, Blimbing, Pandanwangi	DAK Non Fisik-Dana BOK-BOK Dinas-BOK Kabupaten/Kota PENDAPATAN ASLI DAERAH (PAD)	
597	1.02.02.2.02.0038	Penyediaan dan Pengelolaan Sistem Penanganan Gawat Darurat Terpadu (SPGDT)										

No	Kode	Urusan / Bidang Urusan / Program / Kegiatan / Sub Kegiatan	Indikator Program / Kegiatan / Sub Kegiatan	Capaian Kinerja Dan Kerangka Pendanaan							Lokasi	Sumber Dana
				Target 2024	Pagu Indikatif Belanja (Rp)					Total		
					Operasi	Modal	Tidak Terduga	Transfer	Total			
1	2	3	4	5	6	7	8	9	10	11	12	
			Jumlah Public Safety Center (PSC 119) Tersediaan, Terkelolaan dan Terintegrasi Dengan Rumah Sakit Dalam Satu Sistem Penanganan Gawat Darurat Terpadu (SPGDT)	1 Unit	1.245.000.000,00	0,00	0,00	0,00	1.245.000.000,00	Kota Malang, Blimbing, Pandanwangi	PENDAPATAN ASLI DAERAH (PAD)	
598	1.02.02.2.02.0040	Pengelolaan pelayanan kesehatan orang dengan Tuberkulosis										
			Jumlah orang dengan Tuberkulosis yang mendapatkan pelayanan kesehatan sesuai standar	3142 Orang	100.000.000,00	0,00	0,00	0,00	100.000.000,00	Kota Malang, Blimbing, Pandanwangi	PENDAPATAN ASLI DAERAH (PAD)	
599	1.02.02.2.02.0041	Pengelolaan pelayanan kesehatan orang dengan HIV (ODHIV)										
			Jumlah orang dengan HIV (ODHIV) yang mendapatkan pelayanan kesehatan sesuai standar	1600 Orang	75.000.000,00	0,00	0,00	0,00	75.000.000,00	Kota Malang, Semua Kecamatan, Semua Kel/Desa	PENDAPATAN ASLI DAERAH (PAD)	
600	1.02.02.2.02.0042	Pengelolaan pelayanan kesehatan Malaria										
			Jumlah orang yang mendapatkan pelayanan kesehatan malaria	53 Orang	89.900.000,00	0,00	0,00	0,00	89.900.000,00	Kota Malang, Blimbing, Pandanwangi	DAK Non Fisik-Dana BOK-BOK Dinas-BOK Kabupaten/Kota PENDAPATAN ASLI DAERAH (PAD)	
601	1.02.02.2.02.0043	Pengelolaan Kawasan tanpa rokok										
			Jumlah tatanan kawasan tanpa rokok yang tidak ditemukan aktifitas merokok	7 Tatanan	0,00	0,00	0,00	0,00	0,00	Kota Malang, Semua Kecamatan, Semua Kel/Desa	PENDAPATAN ASLI DAERAH (PAD)	
	1.02.02.2.04	Penerbitan Izin Rumah Sakit Kelas C, D dan Fasilitas Pelayanan Kesehatan Tingkat Daerah Kabupaten/Kota	Persentase RS, Puskesmas dan Labkesda yang memiliki Izin Operasional Persentase RS Rujukan Tingkat kabupaten/kota yang terakreditasi Rasio Daya Tampung Rumah Sakit Rujukan	100 % 100 % 3,553 -								
602	1.02.02.2.04.0001	Pengendalian dan Pengawasan serta Tindak Lanjut Pengawasan Perizinan Rumah Sakit Kelas C, D dan Fasilitas Pelayanan Kesehatan Lainnya										
			Jumlah Rumah Sakit Kelas C, D dan Fasilitas Pelayanan Kesehatan yang Dikendalikan, Diawasi dan Ditindaklanjuti Perizinannya	65 Unit	71.748.800,00	0,00	0,00	0,00	71.748.800,00	Kota Malang, Blimbing, Pandanwangi	PENDAPATAN ASLI DAERAH (PAD)	

No	Kode	Urusan / Bidang Urusan / Program / Kegiatan / Sub Kegiatan	Indikator Program / Kegiatan / Sub Kegiatan	Capaian Kinerja Dan Kerangka Pendanaan							Lokasi	Sumber Dana
				Target 2024	Pagu Indikatif Belanja (Rp)							
					Operasi	Modal	Tidak Terduga	Transfer	Total			
1	2	3	4	5	6	7	8	9	10	11	12	
603	1.02.02.2.04.0002	Peningkatan Tata Kelola Rumah Sakit dan Fasilitas Pelayanan Kesehatan Tingkat Daerah Kabupaten/Kota										
			Jumlah Rumah Sakit dan Fasilitas Pelayanan Kesehatan Tingkat Daerah Kabupaten/Kota yang Melakukan Peningkatan Tata Kelola Sesuai Standar	65 Unit	0,00	0,00	0,00	0,00	0,00	Kota Malang, Blimbing, Pandanwangi	PENDAPATAN ASLI DAERAH (PAD)	
604	1.02.02.2.04.0003	Peningkatan Mutu Pelayanan Fasilitas Kesehatan										
			Jumlah Fasilitas Kesehatan yang Dilakukan Pengukuran Indikator Nasional Mutu (INM) Pelayanan kesehatan	92 Unit	0,00	0,00	0,00	0,00	0,00	Kota Malang, Blimbing, Pandanwangi	PENDAPATAN ASLI DAERAH (PAD)	
	1.02.03	PROGRAM PENINGKATAN KAPASITAS SUMBER DAYA MANUSIA KESEHATAN	Persentase Sumber Daya Manusia Kesehatan Dinas Kesehatan, Puskesmas dan Labkesda yang berkompeten	90 %								
	1.02.03.2.01	Pemberian Izin Praktik Tenaga Kesehatan di Wilayah Kabupaten/Kota	Persentase tenaga kesehatan yang dibina, diawasi dan memenuhi syarat	90 %								
605	1.02.03.2.01.0002	Pembinaan dan Pengawasan Tenaga Kesehatan serta Tindak Lanjut Perizinan Praktik Tenaga Kesehatan										
			Jumlah Dokumen Hasil Pembinaan dan Pengawasan Tenaga Kesehatan serta Tindak Lanjut Perizinan Praktik Tenaga Kesehatan	1 Dokumen	3.600.000,00	0,00	0,00	0,00	3.600.000,00	Kota Malang, Blimbing, Pandanwangi	PENDAPATAN ASLI DAERAH (PAD)	
	1.02.03.2.02	Perencanaan Kebutuhan dan Pendayagunaan Sumber Daya Manusia Kesehatan untuk UKP dan UKM di Wilayah Kabupaten/Kota	Persentase pemenuhan kebutuhan SDM Kesehatan sesuai standar	90 %								
606	1.02.03.2.02.0001	Perencanaan dan Distribusi serta Pemerataan Sumber Daya Manusia Kesehatan										
			Jumlah Dokumen Hasil Perencanaan dan Distribusi serta Pemerataan Sumber Daya Manusia Kesehatan	1 Dokumen	22.080.000,00	0,00	0,00	0,00	22.080.000,00	Kota Malang, Blimbing, Pandanwangi	PENDAPATAN ASLI DAERAH (PAD)	
	1.02.03.2.03	Pengembangan Mutu dan Peningkatan Kompetensi Teknis Sumber Daya Manusia Kesehatan Tingkat Daerah Kabupaten/Kota	Persentase Tenaga Kesehatan di Dinas Kesehatan yang memiliki sertifikat kompetensi di bidang kesehatan	75 %								
607	1.02.03.2.03.0001	Pengembangan Mutu dan Peningkatan Kompetensi Teknis Sumber Daya Manusia Kesehatan Tingkat Daerah Kabupaten/Kota										

No	Kode	Urusan / Bidang Urusan / Program / Kegiatan / Sub Kegiatan	Indikator Program / Kegiatan / Sub Kegiatan	Capaian Kinerja Dan Kerangka Pendanaan							Lokasi	Sumber Dana
				Target 2024	Pagu Indikatif Belanja (Rp)					Total		
					Operasi	Modal	Tidak Terduga	Transfer				
1	2	3	4	5	6	7	8	9	10	11	12	
			Jumlah Sumber Daya Manusia Kesehatan Tingkat Daerah Kabupaten/Kota yang Ditingkatkan Mutu dan Kompetensinya	163 Orang	803.886.000,00	0,00	0,00	0,00	803.886.000,00	Kota Malang, Blimbing, Pandanwangi	DAK Non Fisik-Dana BOK-BOK Dinas-BOK Kabupaten/Kota	
	1.02.04	PROGRAM SEDIAAN FARMASI, ALAT KESEHATAN DAN MAKANAN MINUMAN	Persentase sarana kefarmasian dan industri rumah tangga yang dibina diawasi dan memenuhi syarat	100 %								
	1.02.04.2.01	Pemberian Izin Apotek, Toko Obat, Toko Alat Kesehatan dan Optikal, Usaha Mikro Obat Tradisional (UMOT)	Persentase sarana kefarmasian yang dibina dan diawasi	100 %								
608	1.02.04.2.01.0001	Pengendalian dan Pengawasan serta Tindak Lanjut Pengawasan Perizinan Apotek, Toko Obat, Toko Alat Kesehatan, dan Optikal, Usaha Mikro Obat Tradisional (UMOT)										
			Jumlah Dokumen Hasil Pengendalian dan Pengawasan serta Tindak Lanjut Pengawasan Perizinan Apotek, Toko Obat, Toko Alat Kesehatan, dan Optikal, Usaha Mikro Obat Tradisional (UMOT)	60 Dokumen	145.590.000,00	0,00	0,00	0,00	145.590.000,00	Kota Malang, Blimbing, Pandanwangi	DAK Non Fisik-Dana BOK-BOK Dinas-BOK Pengawasan Obat dan Makanan PENDAPATAN ASLI DAERAH (PAD)	
	1.02.04.2.03	Penerbitan Sertifikat Produksi Pangan Industri Rumah Tangga dan Nomor P-IRT sebagai Izin Produksi, untuk Produk Makanan Minuman Tertentu yang Dapat Diproduksi oleh Industri Rumah Tangga	Persentase sarana industri rumah tangga pangan yang dibina dan diawasi	100 %								
609	1.02.04.2.03.0001	Pengendalian dan Pengawasan serta Tindak Lanjut Pengawasan Sertifikat Produksi Pangan Industri Rumah Tangga dan Nomor P-IRT sebagai Izin Produksi, untuk Produk Makanan Minuman Tertentu yang Dapat Diproduksi oleh Industri Rumah Tangga										
			Jumlah Dokumen Hasil Pengendalian dan Pengawasan serta Tindak Lanjut Pengawasan Sertifikat Produksi Pangan Industri Rumah Tangga dan Nomor P-IRT sebagai Izin Produksi, untuk Produk Makanan Minuman Tertentu yang Dapat Diproduksi oleh Industri Rumah Tangga	240 Dokumen	385.220.000,00	0,00	0,00	0,00	385.220.000,00	Kota Malang, Blimbing, Pandanwangi	DAK Non Fisik-Dana BOK-BOK Dinas-BOK Pengawasan Obat dan Makanan PENDAPATAN ASLI DAERAH (PAD)	

No	Kode	Urusan / Bidang Urusan / Program / Kegiatan / Sub Kegiatan	Indikator Program / Kegiatan / Sub Kegiatan	Capaian Kinerja Dan Kerangka Pendanaan							Lokasi	Sumber Dana
				Target 2024	Pagu Indikatif Belanja (Rp)					Total		
					Operasi	Modal	Tidak Terduga	Transfer	Total			
1	2	3	4	5	6	7	8	9	10	11	12	
	1.02.04.2.06	Pemeriksaan dan Tindak Lanjut Hasil Pemeriksaan Post Market pada Produksi dan Produk Makanan Minuman Industri Rumah Tangga	Persentase sampel pangan yang diuji dan memenuhi syarat	90 %								
610	1.02.04.2.06.0001	Pemeriksaan Post Market pada Produk Makanan-Minuman Industri Rumah Tangga yang Beredar dan Pengawasan serta Tindak Lanjut Pengawasan										
			Jumlah Produk dan Sarana Produksi Makanan-Minuman Industri Rumah Tangga Beredar yang Dilakukan Pemeriksaan Post Market dalam rangka Tindak Lanjut Pengawasan	52 Unit	218.344.000,00	0,00	0,00	0,00	218.344.000,00	Kota Malang, Blimbing, Pandanwangi	DAK Non Fisik-Dana BOK-BOK Dinas-BOK Pengawasan Obat dan Makanan PENDAPATAN ASLI DAERAH (PAD)	
	1.02.05	PROGRAM PEMBERDAYAAN MASYARAKAT BIDANG KESEHATAN	Persentase UKBM yang aktif	76 %								
	1.02.05.2.01	Advokasi, Pemberdayaan, Kemitraan, Peningkatan Peran serta Masyarakat dan Lintas Sektor Tingkat Daerah Kabupaten/Kota	Persentase UKBM yang dibina	100 %								
611	1.02.05.2.01.0001	Peningkatan Upaya Promosi Kesehatan, Advokasi, Kemitraan dan Pemberdayaan Masyarakat										
			Jumlah Dokumen Promosi Kesehatan, Advokasi, Kemitraan dan Pemberdayaan Masyarakat	1 Dokumen	620.193.000,00	0,00	0,00	0,00	620.193.000,00	Kota Malang, Semua Kecamatan, Semua Kel/Desa	DAK Non Fisik-Dana BOK-BOK Dinas-BOK Kabupaten/Kota PENDAPATAN ASLI DAERAH (PAD)	
	1.02.05.2.02	Pelaksanaan Sehat dalam rangka Promotif Preventif Tingkat Daerah Kabupaten/Kota	Persentase puskesmas dan RSUD Kota Malang yang melaksanakan Germas	100 %								
612	1.02.05.2.02.0001	Penyelenggaraan Promosi Kesehatan dan Gerakan Hidup Bersih dan Sehat										
			Jumlah Dokumen Hasil Penyelenggaraan Promosi Kesehatan dan Gerakan Hidup Bersih dan Sehat	1 Dokumen	352.348.000,00	0,00	0,00	0,00	352.348.000,00	Kota Malang, Blimbing, Pandanwangi	DAK Non Fisik-Dana BOK-BOK Dinas-BOK Kabupaten/Kota PENDAPATAN ASLI DAERAH (PAD)	

No	Kode	Urusan / Bidang Urusan / Program / Kegiatan / Sub Kegiatan	Indikator Program / Kegiatan / Sub Kegiatan	Capaian Kinerja Dan Kerangka Pendanaan							Lokasi	Sumber Dana
				Target 2024	Pagu Indikatif Belanja (Rp)					Total		
					Operasi	Modal	Tidak Terduga	Transfer	Total			
1	2	3	4	5	6	7	8	9	10	11	12	
613	1.02.05.2.02.0002	Penumbuhan Kesadaran Keluarga dalam Peningkatan Derajat Kesehatan Keluarga dan Lingkungan dengan Menerapkan Perilaku Hidup Bersih dan Sehat										
			Jumlah Keluarga yang Mengikuti Penumbuhan Kesadaran Keluarga dalam Peningkatan Derajat Kesehatan Keluarga dan Lingkungan dengan Menerapkan Perilaku Hidup Sersih dan Sehat	44417 Keluarga	532.424.000,00	0,00	0,00	0,00	532.424.000,00	Kota Malang, Blimbing, Pandanwangi	PENDAPATAN ASLI DAERAH (PAD)	
	1.02.05.2.03	Pengembangan dan Pelaksanaan Upaya Kesehatan Bersumber Daya Masyarakat (UKBM) Tingkat Daerah Kabupaten/Kota	Persentase posyandu balita yang mencapai strata tertinggi	76,54 %								
614	1.02.05.2.03.0001	Bimbingan Teknis dan Supervisi Pengembangan dan Pelaksanaan Upaya Kesehatan Bersumber Daya Masyarakat (UKBM)										
			Jumlah Dokumen Hasil Bimbingan Teknis dan Supervisi Upaya Kesehatan Bersumber Daya Masyarakat (UKBM)	1 Dokumen	15.611.777.000,00	0,00	0,00	0,00	15.611.777.000,00	Kota Malang, Blimbing, Pandanwangi	DAK Non Fisik-Dana BOK-BOK Dinas-BOK Kabupaten/Kota PENDAPATAN ASLI DAERAH (PAD)	
	1.02.01	PROGRAM PENUNJANG URUSAN PEMERINTAHAN DAERAH KABUPATEN/KOTA	persentase pelaporan administrasi kepegawaian tepat waktu persentase dokumen perencanaan, keuangan dan pelaporan yang disusun tepat waktu persentase kebutuhan administrasi umum yang ditindaklanjuti sesuai ketentuan persentase sarana dan prasarana dalam kondisi baik	100 % 100 % 100 % 100 %								
	1.02.01.2.01	Perencanaan, Penganggaran, dan Evaluasi Kinerja Perangkat Daerah	Persentase dokumen perencanaan, penganggaran dan evaluasi kinerja Perangkat Daerah yang disusun sesuai ketentuan	100 %								
615	1.02.01.2.01.0001	Penyusunan Dokumen Perencanaan Perangkat Daerah										
			Jumlah Dokumen Perencanaan Perangkat Daerah	2 Dokumen	30.000.000,00	0,00	0,00	0,00	30.000.000,00	Kota Malang, Blimbing, Pandanwangi	PENDAPATAN ASLI DAERAH (PAD)	
	1.02.01.2.02	Administrasi Keuangan Perangkat Daerah	Persentase penyediaan dokumen administrasi keuangan tepat waktu	100 %								



No	Kode	Urusan / Bidang Urusan / Program / Kegiatan / Sub Kegiatan	Indikator Program / Kegiatan / Sub Kegiatan	Capaian Kinerja Dan Kerangka Pendanaan							Lokasi	Sumber Dana
				Target 2024	Pagu Indikatif Belanja (Rp)					Total		
					Operasi	Modal	Tidak Terduga	Transfer	Total			
1	2	3	4	5	6	7	8	9	10	11	12	
616	1.02.01.2.02.0001	Penyediaan Gaji dan Tunjangan ASN										
			Jumlah Orang yang Menerima Gaji dan Tunjangan ASN	11688 Orang/bulan	123.447.045.862,00	0,00	0,00	0,00	123.447.045.862,00	Kota Malang, Blimbing, Pandanwangi	Dana Transfer Umum-Dana Alokasi Umum DAU Tambahan Dukungan Pendanaan atas Kebijakan Penggajian Pegawai Pemerintah dengan Perjanjian Kerja PENDAPATAN ASLI DAERAH (PAD)	
617	1.02.01.2.02.0007	Koordinasi dan Penyusunan Laporan Keuangan Bulanan/ Triwulanan/ Semesteran SKPD										
			Jumlah Laporan Keuangan Bulanan/ Triwulanan/ Semesteran SKPD dan Laporan Koordinasi Penyusunan Laporan Keuangan Bulanan/Triwulanan/Semesteran SKPD	5 Laporan	143.469.536,00	0,00	0,00	0,00	143.469.536,00	Kota Malang, Blimbing, Pandanwangi	PENDAPATAN ASLI DAERAH (PAD)	
	1.02.01.2.03	Administrasi Barang Milik Daerah pada Perangkat Daerah	Persentase barang milik daerah yang terinventarisir	100 %								
618	1.02.01.2.03.0002	Pengamanan Barang Milik Daerah SKPD										
			Jumlah Dokumen Pengamanan Barang Milik Daerah SKPD	5 Dokumen	90.000.000,00	0,00	0,00	0,00	90.000.000,00	Kota Malang, Blimbing, Pandanwangi	PENDAPATAN ASLI DAERAH (PAD)	
619	1.02.01.2.03.0006	Penatausahaan Barang Milik Daerah pada SKPD										
			Jumlah Laporan Penatausahaan Barang Milik Daerah pada SKPD	4 Laporan	247.819.580,00	0,00	0,00	0,00	247.819.580,00	Kota Malang, Blimbing, Pandanwangi	PENDAPATAN ASLI DAERAH (PAD)	
	1.02.01.2.05	Administrasi Kepegawaian Perangkat Daerah	Persentase pegawai yang terfasilitasi layanan kepegawaian	100 %								
620	1.02.01.2.05.0009	Pendidikan dan Pelatihan Pegawai Berdasarkan Tugas dan Fungsi										
			Jumlah Pegawai Berdasarkan Tugas dan Fungsi yang Mengikuti Pendidikan dan Pelatihan	70 Orang	80.000.000,00	0,00	0,00	0,00	80.000.000,00	Kota Malang, Blimbing, Pandanwangi	PENDAPATAN ASLI DAERAH (PAD)	
	1.02.01.2.06	Administrasi Umum Perangkat Daerah	Persentase kebutuhan kantor yang terfasilitasi	80 %								

No	Kode	Urusan / Bidang Urusan / Program / Kegiatan / Sub Kegiatan	Indikator Program / Kegiatan / Sub Kegiatan	Capaian Kinerja Dan Kerangka Pendanaan							Lokasi	Sumber Dana
				Target 2024	Pagu Indikatif Belanja (Rp)					Total		
					Operasi	Modal	Tidak Terduga	Transfer	Total			
1	2	3	4	5	6	7	8	9	10	11	12	
621	1.02.01.2.06.0001	Penyediaan Komponen Instalasi Listrik/Penerangan Bangunan Kantor										
			Jumlah Paket Komponen Instalasi Listrik/Penerangan Bangunan Kantor yang Disediakan	1 Paket	37.294.000,00	0,00	0,00	0,00	37.294.000,00	Kota Malang, Blimbing, Pandanwangi	PENDAPATAN ASLI DAERAH (PAD)	
622	1.02.01.2.06.0002	Penyediaan Peralatan dan Perlengkapan Kantor										
			Jumlah Paket Peralatan dan Perlengkapan Kantor yang Disediakan	1 Paket	158.000.000,00	0,00	0,00	0,00	158.000.000,00	Kota Malang, Blimbing, Pandanwangi	PENDAPATAN ASLI DAERAH (PAD)	
623	1.02.01.2.06.0003	Penyediaan Peralatan Rumah Tangga										
			Jumlah Paket Peralatan Rumah Tangga yang Disediakan	1 Paket	30.000.000,00	0,00	0,00	0,00	30.000.000,00	Kota Malang, Blimbing, Pandanwangi	PENDAPATAN ASLI DAERAH (PAD)	
624	1.02.01.2.06.0005	Penyediaan Barang Cetak dan Penggandaan										
			Jumlah Paket Barang Cetak dan Penggandaan yang Disediakan	3 Paket	661.194.500,00	0,00	0,00	0,00	661.194.500,00	Kota Malang, Blimbing, Pandanwangi	PENDAPATAN ASLI DAERAH (PAD)	
625	1.02.01.2.06.0006	Penyediaan Bahan Bacaan dan Peraturan Perundang-undangan										
			Jumlah Dokumen Bahan Bacaan dan Peraturan Perundang-Undangan yang Disediakan	1 Dokumen	3.000.000,00	0,00	0,00	0,00	3.000.000,00	Kota Malang, Blimbing, Pandanwangi	PENDAPATAN ASLI DAERAH (PAD)	
626	1.02.01.2.06.0009	Penyelenggaraan Rapat Koordinasi dan Konsultasi SKPD										
			Jumlah Laporan Penyelenggaraan Rapat Koordinasi dan Konsultasi SKPD	884 Laporan	1.455.231.060,00	0,00	0,00	0,00	1.455.231.060,00	Kota Malang, Blimbing, Pandanwangi	PENDAPATAN ASLI DAERAH (PAD)	
	1.02.01.2.07	Pengadaan Barang Milik Daerah Penunjang Urusan Pemerintah Daerah	Persentase pengadaan barang milik daerah sesuai RKBMD	80 %								
627	1.02.01.2.07.0010	Pengadaan Sarana dan Prasarana Gedung Kantor atau Bangunan Lainnya										
			Jumlah Unit Sarana dan Prasarana Gedung Kantor atau Bangunan Lainnya yang Disediakan	3 Unit	0,00	12.400.000,00	0,00	0,00	12.400.000,00	Kota Malang, Blimbing, Pandanwangi	PENDAPATAN ASLI DAERAH (PAD)	
	1.02.01.2.08	Penyediaan Jasa Penunjang Urusan Pemerintahan Daerah	Persentase surat dinas yang ditindaklanjuti	100 %								

No	Kode	Urusan / Bidang Urusan / Program / Kegiatan / Sub Kegiatan	Indikator Program / Kegiatan / Sub Kegiatan	Capaian Kinerja Dan Kerangka Pendanaan							Lokasi	Sumber Dana
				Target 2024	Pagu Indikatif Belanja (Rp)					Total		
					Operasi	Modal	Tidak Terduga	Transfer	Total			
1	2	3	4	5	6	7	8	9	10	11	12	
628	1.02.01.2.08.0002	Penyediaan Jasa Komunikasi, Sumber Daya Air dan Listrik										
			Jumlah Laporan Penyediaan Jasa Komunikasi, Sumber Daya Air dan Listrik yang Disediakan	4 Laporan	400.000.000,00	0,00	0,00	0,00	400.000.000,00	Kota Malang, Blimbing, Pandanwangi	PENDAPATAN ASLI DAERAH (PAD)	
629	1.02.01.2.08.0004	Penyediaan Jasa Pelayanan Umum Kantor										
			Jumlah Laporan Penyediaan Jasa Pelayanan Umum Kantor yang Disediakan	3 Laporan	750.000.000,00	0,00	0,00	0,00	750.000.000,00	Kota Malang, Blimbing, Pandanwangi	PENDAPATAN ASLI DAERAH (PAD)	
	1.02.01.2.09	Pemeliharaan Barang Milik Daerah Penunjang Urusan Pemerintahan Daerah	Persentase barang milik daerah yang terpelihara	73 %								
630	1.02.01.2.09.0001	Penyediaan Jasa Pemeliharaan, Biaya Pemeliharaan, dan Pajak Kendaraan Perorangan Dinas atau Kendaraan Dinas Jabatan										
			Jumlah Kendaraan Perorangan Dinas atau Kendaraan Dinas Jabatan yang Dipelihara dan dibayarkan Pajaknya	2 Unit	113.600.000,00	0,00	0,00	0,00	113.600.000,00	Kota Malang, Blimbing, Pandanwangi	PENDAPATAN ASLI DAERAH (PAD)	
631	1.02.01.2.09.0002	Penyediaan Jasa Pemeliharaan, Biaya Pemeliharaan, Pajak dan Perizinan Kendaraan Dinas Operasional atau Lapangan										
			Jumlah Kendaraan Dinas Operasional atau Lapangan yang Dipelihara dan dibayarkan Pajak dan Perizinannya	15 Unit	129.600.500,00	0,00	0,00	0,00	129.600.500,00	Kota Malang, Blimbing, Pandanwangi	PENDAPATAN ASLI DAERAH (PAD)	
632	1.02.01.2.09.0009	Pemeliharaan/Rehabilitasi Gedung Kantor dan Bangunan Lainnya										
			Jumlah Gedung Kantor dan Bangunan Lainnya yang Dipelihara/Direhabilitasi	3 Unit	225.000.000,00	0,00	0,00	0,00	225.000.000,00	Kota Malang, Blimbing, Pandanwangi	PENDAPATAN ASLI DAERAH (PAD)	
633	1.02.01.2.09.0010	Pemeliharaan/Rehabilitasi Sarana dan Prasarana Gedung Kantor atau Bangunan Lainnya										
			Jumlah Sarana dan Prasarana Gedung Kantor atau Bangunan Lainnya yang Dipelihara/Direhabilitasi	85 Unit	136.500.000,00	0,00	0,00	0,00	136.500.000,00	Kota Malang, Blimbing, Pandanwangi	PENDAPATAN ASLI DAERAH (PAD)	
		UPT Laboratorium Kesehatan Daerah										
	1	URUSAN PEMERINTAHAN WAJIB YANG BERKAITAN DENGAN PELAYANAN DASAR										
	1.02	URUSAN PEMERINTAHAN BIDANG KESEHATAN										

No	Kode	Urusan / Bidang Urusan / Program / Kegiatan / Sub Kegiatan	Indikator Program / Kegiatan / Sub Kegiatan	Capaian Kinerja Dan Kerangka Pendanaan							Lokasi	Sumber Dana
				Target 2024	Pagu Indikatif Belanja (Rp)					Total		
					Operasi	Modal	Tidak Terduga	Transfer	Total			
1	2	3	4	5	6	7	8	9	10	11	12	
	1.02.02	PROGRAM PEMENUHAN UPAYA KESEHATAN PERORANGAN DAN UPAYA KESEHATAN MASYARAKAT	Persentase RS, Puskesmas dan Labkesda yang didampingi dan Pemantauan Akreditasi/Reakreditasi	100 %								
	1.02.02.2.02	Penyediaan Layanan Kesehatan untuk UKM dan UKP Rujukan Tingkat Daerah Kabupaten/Kota	Persentase Monev Akreditasi/Reakreditasi RS, Puskesmas dan Labkesda	100 %								
634	1.02.02.2.02.0034	Operasional Pelayanan Fasilitas Kesehatan Lainnya										
			Jumlah Dokumen Operasional Pelayanan Fasilitas Kesehatan Lainnya	12 Dokumen	450.000.000,00	2.442.565.000,00	0,00	0,00	2.892.565.000,00	Kota Malang, Semua Kecamatan, Semua Kel/Desa	DAK Fisik-Bidang Kesehatan dan K B-Reguler-Pengutan Sistem Kesehatan PENDAPATAN ASLI DAERAH (PAD)	
		Rumah Sakit Umum Daerah										
1		URUSAN PEMERINTAHAN WAJIB YANG BERKAITAN DENGAN PELAYANAN DASAR										
	1.02	URUSAN PEMERINTAHAN BIDANG KESEHATAN										
	1.02.02	PROGRAM PEMENUHAN UPAYA KESEHATAN PERORANGAN DAN UPAYA KESEHATAN MASYARAKAT	Net Death Rate (NDR) Persentase sarana-prasarana di RSUD sesuai standar (Alat kesehatan, Obat)	<2 % 75 %								
	1.02.02.2.01	Penyediaan Fasilitas Pelayanan Kesehatan untuk UKM dan UKP Kewenangan Daerah Kabupaten/Kota	Persentase ketersediaan alat kesehatan dan obat-obatan RSUD sesuai kebutuhan	75 %								
635	1.02.02.2.01.0008	Rehabilitasi dan Pemeliharaan Rumah Sakit										
			Jumlah Sarana, Prasarana dan Alat Kesehatan yang Telah Dilakukan Program Rehabilitasi dan Pemeliharaan Oleh Rumah Sakit	1 Unit	0,00	0,00	0,00	0,00	0,00	Kota Malang, Kedungkandang, Bumiayu	PENDAPATAN ASLI DAERAH (PAD)	
636	1.02.02.2.01.0022	Pengembangan Rumah Sakit										
			Jumlah Rumah sakit yang ditingkatkan sarana, prasarana, alat kesehatan dan SDM agar sesuai standar jenis pelayanan rumah sakit berdasarkan kelas rumah sakit yang memenuhi rasio tempat tidur terhadap jumlah penduduk minimal 1:1000 dan/atau dalam rangka peningkatan kapasitas pelayanan rumah sakit	1 Unit	0,00	0,00	0,00	0,00	0,00	Kota Malang, Kedungkandang, Bumiayu	PENDAPATAN ASLI DAERAH (PAD)	

No	Kode	Urusan / Bidang Urusan / Program / Kegiatan / Sub Kegiatan	Indikator Program / Kegiatan / Sub Kegiatan	Capaian Kinerja Dan Kerangka Pendanaan							Lokasi	Sumber Dana
				Target 2024	Pagu Indikatif Belanja (Rp)							
					Operasi	Modal	Tidak Terduga	Transfer	Total			
1	2	3	4	5	6	7	8	9	10	11	12	
637	1.02.02.2.01.0023	Pengadaan Obat, Bahan Habis Pakai, Bahan Medis Habis Pakai, Vaksin, Makanan dan Minuman di Fasilitas Kesehatan										
			Jumlah Obat, Bahan Habis Pakai, Bahan Medis Habis Pakai, Vaksin, Makanan dan Minuman di Fasilitas Kesehatan yang disediakan	2 Paket	0,00	0,00	0,00	0,00	0,00	Kota Malang, Kedungkandang, Bumiayu	[object Object]	
	1.02.02.2.02	Penyediaan Layanan Kesehatan untuk UKM dan UKP Rujukan Tingkat Daerah Kabupaten/Kota	Persentase pemenuhan SPM rumah sakit	100 %								
638	1.02.02.2.02.0032	Operasional Pelayanan Rumah Sakit										
			Jumlah Dokumen Operasional Pelayanan Rumah Sakit	12 Dokumen	4.500.000.000,00	0,00	0,00	0,00	4.500.000.000,00	Kota Malang, Kedungkandang, Bumiayu	PENDAPATAN ASLI DAERAH (PAD)	
	1.02.03	PROGRAM PENINGKATAN KAPASITAS SUMBER DAYA MANUSIA KESEHATAN	Persentase Sumber Daya Manusia Kesehatan RSUD yang berkompeten	90 %								
	1.02.03.2.03	Pengembangan Mutu dan Peningkatan Kompetensi Teknis Sumber Daya Manusia Kesehatan Tingkat Daerah Kabupaten/Kota	Persentase Tenaga Kesehatan di Dinas Kesehatan yang memiliki sertifikat kompetensi di bidang kesehatan	75 %								
639	1.02.03.2.03.0001	Pengembangan Mutu dan Peningkatan Kompetensi Teknis Sumber Daya Manusia Kesehatan Tingkat Daerah Kabupaten/Kota										
			Jumlah Sumber Daya Manusia Kesehatan Tingkat Daerah Kabupaten/Kota yang Ditingkatkan Mutu dan Kompetensinya	100 Orang	0,00	0,00	0,00	0,00	0,00	Kota Malang, Kedungkandang, Bumiayu	PENDAPATAN ASLI DAERAH (PAD)	
	1.02.01	PROGRAM PENUNJANG URUSAN PEMERINTAHAN DAERAH KABUPATEN/KOTA	Hasil audit eksternal Wajar tanpa pengecualian	100 %								
	1.02.01.2.10	Peningkatan Pelayanan BLUD	Persentase laporan keuangan BLUD RSUD	100 %								
640	1.02.01.2.10.0001	Pelayanan dan Penunjang Pelayanan BLUD										
			Jumlah BLUD yang Menyediakan Pelayanan dan Penunjang Pelayanan	1 Unit Kerja	24.000.000.000,00	1.000.000.000,00	0,00	0,00	25.000.000.000,00	Kota Malang, Kedungkandang, Bumiayu	Pendapatan dari BLUD	
		Puskesmas Janti										
1		URUSAN PEMERINTAHAN WAJIB YANG BERKAITAN DENGAN PELAYANAN DASAR										

No	Kode	Urusan / Bidang Urusan / Program / Kegiatan / Sub Kegiatan	Indikator Program / Kegiatan / Sub Kegiatan	Capaian Kinerja Dan Kerangka Pendanaan							Lokasi	Sumber Dana
				Target 2024	Pagu Indikatif Belanja (Rp)							
					Operasi	Modal	Tidak Terduga	Transfer	Total			
1	2	3	4	5	6	7	8	9	10	11	12	
	1.02	URUSAN PEMERINTAHAN BIDANG KESEHATAN										
	1.02.02	PROGRAM PEMENUHAN UPAYA KESEHATAN PERORANGAN DAN UPAYA KESEHATAN MASYARAKAT	Nilai capaian penilaian kinerja puskesmas	85 -								
	1.02.02.2.02	Penyediaan Layanan Kesehatan untuk UKM dan UKP Rujukan Tingkat Daerah Kabupaten/Kota	Persentase ibu bersalin yang mendapatkan pelayanan kesehatan Persentase ibu hamil yang mendapatkan pelayanan kesehatan Persentase pelayanan kesehatan balita Persentase pelayanan kesehatan bayi baru lahir Persentase pelayanan kesehatan orang dengan gangguan jiwa berat Persentase pelayanan kesehatan orang dengan resiko terinfeksi virus yang melemahkan daya tahan tubuh manusia (Human Immunodeficiency Virus) Persentase pelayanan kesehatan orang terduga tuberkulosis Persentase pelayanan kesehatan pada usia lanjut Persentase pelayanan kesehatan pada usia pendidikan dasar Persentase pelayanan kesehatan penderita diabetes melitus Persentase pelayanan kesehatan penderita hipertensi Persentase warga negara usia produktif yang mendapatkan pelayanan kesehatan	100 % 100 % 100 % 100 % 100 % 100 % 100 % 100 % 100 % 100 % 100 % 100 % 100 % 100 % 100 %								
641	1.02.02.2.02.0033	Operasional Pelayanan Puskesmas										
			Jumlah Dokumen Operasional Pelayanan Puskesmas	12 Dokumen	858.146.000,00	0,00	0,00	0,00	858.146.000,00	Kota Malang, Semua Kecamatan, Semua Kel/Desa	DAK Non Fisik-Dana BOK-BOK Puskesmas DAU yang Ditentukan Penggunaannya Bidang Kesehatan	
	1.02.01	PROGRAM PENUNJANG URUSAN PEMERINTAHAN DAERAH KABUPATEN/KOTA	Hasil audit eksternal Wajar tanpa pengecualian	100 %								
	1.02.01.2.10	Peningkatan Pelayanan BLUD	Persentase capaian kapitasi berbasis kinerja puskesmas	94,50 %								
642	1.02.01.2.10.0001	Pelayanan dan Penunjang Pelayanan BLUD										

No	Kode	Urusan / Bidang Urusan / Program / Kegiatan / Sub Kegiatan	Indikator Program / Kegiatan / Sub Kegiatan	Capaian Kinerja Dan Kerangka Pendanaan							Lokasi	Sumber Dana
				Target 2024	Pagu Indikatif Belanja (Rp)							
					Operasi	Modal	Tidak Terduga	Transfer	Total			
1	2	3	4	5	6	7	8	9	10	11	12	
			Jumlah BLUD yang Menyediakan Pelayanan dan Penunjang Pelayanan	1 Unit Kerja	2.760.000.000,00	120.000.000,00	0,00	0,00	2.880.000.000,00	Kota Malang, Semua Kecamatan, Semua Kel/Desa	Pendapatan dari BLUD	
		Puskesmas Dinoyo										
	1	URUSAN PEMERINTAHAN WAJIB YANG BERKAITAN DENGAN PELAYANAN DASAR										
	1.02	URUSAN PEMERINTAHAN BIDANG KESEHATAN										
	1.02.02	PROGRAM PEMENUHAN UPAYA KESEHATAN PERORANGAN DAN UPAYA KESEHATAN MASYARAKAT	Nilai capaian penilaian kinerja puskesmas	85 -								
	1.02.02.2.02	Penyediaan Layanan Kesehatan untuk UKM dan UKP Rujukan Tingkat Daerah Kabupaten/Kota	Persentase ibu bersalin yang mendapatkan pelayanan kesehatan Persentase ibu hamil yang mendapatkan pelayanan kesehatan Persentase pelayanan kesehatan balita Persentase pelayanan kesehatan bayi baru lahir Persentase pelayanan kesehatan orang dengan gangguan jiwa berat Persentase pelayanan kesehatan orang dengan resiko terinfeksi virus yang melemahkan daya tahan tubuh manusia (Human Immunodeficiency Virus) Persentase pelayanan kesehatan orang terduga tuberkulosis Persentase pelayanan kesehatan pada usia lanjut Persentase pelayanan kesehatan pada usia pendidikan dasar Persentase pelayanan kesehatan penderita diabetes melitus Persentase pelayanan kesehatan penderita hipertensi Persentase warga negara usia produktif yang mendapatkan pelayanan kesehatan	100 % 100 % 100 % 100 % 100 % 100 % 100 % 100 % 100 % 100 % 100 % 100 % 100 % 100 % 100 %								
643	1.02.02.2.02.0033	Operasional Pelayanan Puskesmas										
			Jumlah Dokumen Operasional Pelayanan Puskesmas	12 Dokumen	694.098.000,00	0,00	0,00	0,00	694.098.000,00	Kota Malang, Semua Kecamatan, Semua Kel/Desa	DAK Non Fisik-Dana BOK-BOK Puskesmas DAU yang Ditentukan Penggunaannya Bidang Kesehatan	
	1.02.01	PROGRAM PENUNJANG URUSAN PEMERINTAHAN DAERAH KABUPATEN/KOTA	Hasil audit eksternal Wajar tanpa pengecualian	100 %								

No	Kode	Urusan / Bidang Urusan / Program / Kegiatan / Sub Kegiatan	Indikator Program / Kegiatan / Sub Kegiatan	Capaian Kinerja Dan Kerangka Pendanaan							Lokasi	Sumber Dana
				Target 2024	Pagu Indikatif Belanja (Rp)					Total		
					Operasi	Modal	Tidak Terduga	Transfer	Total			
1	2	3	4	5	6	7	8	9	10	11	12	
	1.02.01.2.10	Peningkatan Pelayanan BLUD	Persentase capaian kapitasi berbasis kinerja puskesmas	94,50 %								
644	1.02.01.2.10.0001	Pelayanan dan Penunjang Pelayanan BLUD										
			Jumlah BLUD yang Menyediakan Pelayanan dan Penunjang Pelayanan	1 Unit Kerja	2.170.000.000,00	50.000.000,00	0,00	0,00	2.220.000.000,00	Kota Malang, Semua Kecamatan, Semua Kel/Desa	Pendapatan dari BLUD	
		Puskesmas Mojolangu										
	1	URUSAN PEMERINTAHAN WAJIB YANG BERKAITAN DENGAN PELAYANAN DASAR										
	1.02	URUSAN PEMERINTAHAN BIDANG KESEHATAN										
	1.02.02	PROGRAM PEMENUHAN UPAYA KESEHATAN PERORANGAN DAN UPAYA KESEHATAN MASYARAKAT	Nilai capaian penilaian kinerja puskesmas	85 -								
	1.02.02.2.02	Penyediaan Layanan Kesehatan untuk UKM dan UKP Rujukan Tingkat Daerah Kabupaten/Kota	Persentase ibu bersalin yang mendapatkan pelayanan kesehatan Persentase ibu hamil yang mendapatkan pelayanan kesehatan Persentase pelayanan kesehatan balita Persentase pelayanan kesehatan bayi baru lahir Persentase pelayanan kesehatan orang dengan gangguan jiwa berat Persentase pelayanan kesehatan orang dengan resiko terinfeksi virus yang melemahkan daya tahan tubuh manusia (Human Immunodeficiency Virus) Persentase pelayanan kesehatan orang terduga tuberkulosis Persentase pelayanan kesehatan pada usia lanjut Persentase pelayanan kesehatan pada usia pendidikan dasar Persentase pelayanan kesehatan penderita diabetes melitus Persentase pelayanan kesehatan penderita hipertensi Persentase warga negara usia produktif yang mendapatkan pelayanan kesehatan	100 % 100 % 100 % 100 % 100 % 100 % 100 % 100 % 100 % 100 % 100 % 100 % 100 % 100 % 100 % 100 %								
645	1.02.02.2.02.0033	Operasional Pelayanan Puskesmas										



No	Kode	Urusan / Bidang Urusan / Program / Kegiatan / Sub Kegiatan	Indikator Program / Kegiatan / Sub Kegiatan	Capaian Kinerja Dan Kerangka Pendanaan							Lokasi	Sumber Dana
				Target 2024	Pagu Indikatif Belanja (Rp)					Total		
					Operasi	Modal	Tidak Terduga	Transfer	Total			
1	2	3	4	5	6	7	8	9	10	11	12	
			Jumlah Dokumen Operasional Pelayanan Puskesmas	12 Dokumen	811.733.000,00	0,00	0,00	0,00	811.733.000,00	Kota Malang, Semua Kecamatan, Semua Kel/Desa	DAK Non Fisik-Dana BOK-BOK Puskesmas DAU yang Ditentukan Penggunaannya Bidang Kesehatan	
	1.02.01	PROGRAM PENUNJANG URUSAN PEMERINTAHAN DAERAH KABUPATEN/KOTA	Hasil audit eksternal Wajar tanpa pengecualian	100 %								
	1.02.01.2.10	Peningkatan Pelayanan BLUD	Persentase capaian kapitasi berbasis kinerja puskesmas	94,50 %								
646	1.02.01.2.10.0001	Pelayanan dan Penunjang Pelayanan BLUD										
			Jumlah BLUD yang Menyediakan Pelayanan dan Penunjang Pelayanan	1 Unit Kerja	1.364.600.000,00	150.000.000,00	0,00	0,00	1.514.600.000,00	Kota Malang, Semua Kecamatan, Semua Kel/Desa	Pendapatan dari BLUD	
		Puskesmas Kendalsari										
	1	URUSAN PEMERINTAHAN WAJIB YANG BERKAITAN DENGAN PELAYANAN DASAR										
	1.02	URUSAN PEMERINTAHAN BIDANG KESEHATAN										
	1.02.02	PROGRAM PEMENUHAN UPAYA KESEHATAN PERORANGAN DAN UPAYA KESEHATAN MASYARAKAT	Nilai capaian penilaian kinerja puskesmas	85 -								

No	Kode	Urusan / Bidang Urusan / Program / Kegiatan / Sub Kegiatan	Indikator Program / Kegiatan / Sub Kegiatan	Capaian Kinerja Dan Kerangka Pendanaan							Lokasi	Sumber Dana
				Target 2024	Pagu Indikatif Belanja (Rp)					Total		
					Operasi	Modal	Tidak Terduga	Transfer	Total			
1	2	3	4	5	6	7	8	9	10	11	12	
	1.02.02.2.02	Penyediaan Layanan Kesehatan untuk UKM dan UKP Rujukan Tingkat Daerah Kabupaten/Kota	Persentase ibu bersalin yang mendapatkan pelayanan kesehatan Persentase ibu hamil yang mendapatkan pelayanan kesehatan Persentase pelayanan kesehatan balita Persentase pelayanan kesehatan bayi baru lahir Persentase pelayanan kesehatan orang dengan gangguan jiwa berat Persentase pelayanan kesehatan orang dengan resiko terinfeksi virus yang melemahkan daya tahan tubuh manusia (Human Immunodeficiency Virus) Persentase pelayanan kesehatan orang terduga tuberkulosis Persentase pelayanan kesehatan pada usia lanjut Persentase pelayanan kesehatan pada usia pendidikan dasar Persentase pelayanan kesehatan penderita diabetes melitus Persentase pelayanan kesehatan penderita hipertensi Persentase warga negara usia produktif yang mendapatkan pelayanan kesehatan	100 % 100 % 100 % 100 % 100 % 100 % 100 % 100 % 100 % 100 % 100 % 100 % 100 % 100 % 100 %								
647	1.02.02.2.02.0033	Operasional Pelayanan Puskesmas										
			Jumlah Dokumen Operasional Pelayanan Puskesmas	12 Dokumen	666.994.000,00	0,00	0,00	0,00	666.994.000,00	Kota Malang, Semua Kecamatan, Semua Kel/Desa	DAK Non Fisik-Dana BOK-BOK Puskesmas DAU yang Ditentukan Penggunaannya Bidang Kesehatan	
	1.02.01	PROGRAM PENUNJANG URUSAN PEMERINTAHAN DAERAH KABUPATEN/KOTA	Hasil audit eksternal Wajar tanpa pengecualian	100 %								
	1.02.01.2.10	Peningkatan Pelayanan BLUD	Persentase capaian kapitasi berbasis kinerja puskesmas	94,50 %								
648	1.02.01.2.10.0001	Pelayanan dan Penunjang Pelayanan BLUD										
			Jumlah BLUD yang Menyediakan Pelayanan dan Penunjang Pelayanan	1 Unit Kerja	1.694.205.700,00	0,00	0,00	0,00	1.694.205.700,00	Kota Malang, Semua Kecamatan, Semua Kel/Desa	Pendapatan dari BLUD	
		Puskesmas Arjuno										
	1	URUSAN PEMERINTAHAN WAJIB YANG BERKAITAN DENGAN PELAYANAN DASAR										

No	Kode	Urusan / Bidang Urusan / Program / Kegiatan / Sub Kegiatan	Indikator Program / Kegiatan / Sub Kegiatan	Capaian Kinerja Dan Kerangka Pendanaan							Lokasi	Sumber Dana
				Target 2024	Pagu Indikatif Belanja (Rp)							
					Operasi	Modal	Tidak Terduga	Transfer	Total			
1	2	3	4	5	6	7	8	9	10	11	12	
	1.02	URUSAN PEMERINTAHAN BIDANG KESEHATAN										
	1.02.02	PROGRAM PEMENUHAN UPAYA KESEHATAN PERORANGAN DAN UPAYA KESEHATAN MASYARAKAT	Nilai capaian penilaian kinerja puskesmas	85 -								
	1.02.02.2.02	Penyediaan Layanan Kesehatan untuk UKM dan UKP Rujukan Tingkat Daerah Kabupaten/Kota	Persentase ibu bersalin yang mendapatkan pelayanan kesehatan Persentase ibu hamil yang mendapatkan pelayanan kesehatan Persentase pelayanan kesehatan balita Persentase pelayanan kesehatan bayi baru lahir Persentase pelayanan kesehatan orang dengan gangguan jiwa berat Persentase pelayanan kesehatan orang dengan resiko terinfeksi virus yang melemahkan daya tahan tubuh manusia (Human Immunodeficiency Virus) Persentase pelayanan kesehatan orang terduga tuberkulosis Persentase pelayanan kesehatan pada usia lanjut Persentase pelayanan kesehatan pada usia pendidikan dasar Persentase pelayanan kesehatan penderita diabetes melitus Persentase pelayanan kesehatan penderita hipertensi Persentase warga negara usia produktif yang mendapatkan pelayanan kesehatan	100 % 100 % 100 % 100 % 100 % 100 % 100 % 100 % 100 % 100 % 100 % 100 % 100 % 100 % 100 %								
649	1.02.02.2.02.0033	Operasional Pelayanan Puskesmas										
			Jumlah Dokumen Operasional Pelayanan Puskesmas	12 Dokumen	489.242.000,00	0,00	0,00	0,00	489.242.000,00	Kota Malang, Semua Kecamatan, Semua Kel/Desa	DAK Non Fisik-Dana BOK-BOK Puskesmas DAU yang Ditentukan Penggunaannya Bidang Kesehatan	
	1.02.01	PROGRAM PENUNJANG URUSAN PEMERINTAHAN DAERAH KABUPATEN/KOTA	Hasil audit eksternal Wajar tanpa pengecualian	100 %								
	1.02.01.2.10	Peningkatan Pelayanan BLUD	Persentase capaian kapitasi berbasis kinerja puskesmas	94,50 %								
650	1.02.01.2.10.0001	Pelayanan dan Penunjang Pelayanan BLUD										

No	Kode	Urusan / Bidang Urusan / Program / Kegiatan / Sub Kegiatan	Indikator Program / Kegiatan / Sub Kegiatan	Capaian Kinerja Dan Kerangka Pendanaan							Lokasi	Sumber Dana
				Target 2024	Pagu Indikatif Belanja (Rp)							
					Operasi	Modal	Tidak Terduga	Transfer	Total			
1	2	3	4	5	6	7	8	9	10	11	12	
			Jumlah BLUD yang Menyediakan Pelayanan dan Penunjang Pelayanan	1 Unit Kerja	1.220.000.000,00	0,00	0,00	0,00	1.220.000.000,00	Kota Malang, Semua Kecamatan, Semua Kel/Desa	Pendapatan dari BLUD	
		Puskesmas Rampil Celaket										
	1	URUSAN PEMERINTAHAN WAJIB YANG BERKAITAN DENGAN PELAYANAN DASAR										
	1.02	URUSAN PEMERINTAHAN BIDANG KESEHATAN										
	1.02.02	PROGRAM PEMENUHAN UPAYA KESEHATAN PERORANGAN DAN UPAYA KESEHATAN MASYARAKAT	Nilai capaian penilaian kinerja puskesmas	85 -								
	1.02.02.2.02	Penyediaan Layanan Kesehatan untuk UKM dan UKP Rujukan Tingkat Daerah Kabupaten/Kota	Persentase ibu bersalin yang mendapatkan pelayanan kesehatan Persentase ibu hamil yang mendapatkan pelayanan kesehatan Persentase pelayanan kesehatan balita Persentase pelayanan kesehatan bayi baru lahir Persentase pelayanan kesehatan orang dengan gangguan jiwa berat Persentase pelayanan kesehatan orang dengan resiko terinfeksi virus yang melemahkan daya tahan tubuh manusia (Human Immunodeficiency Virus) Persentase pelayanan kesehatan orang terduga tuberkulosis Persentase pelayanan kesehatan pada usia lanjut Persentase pelayanan kesehatan pada usia pendidikan dasar Persentase pelayanan kesehatan penderita diabetes melitus Persentase pelayanan kesehatan penderita hipertensi Persentase warga negara usia produktif yang mendapatkan pelayanan kesehatan	100 % 100 % 100 % 100 % 100 % 100 % 100 % 100 % 100 % 100 % 100 % 100 % 100 % 100 % 100 %								
651	1.02.02.2.02.0033	Operasional Pelayanan Puskesmas										
			Jumlah Dokumen Operasional Pelayanan Puskesmas	12 Dokumen	314.698.000,00	0,00	0,00	0,00	314.698.000,00	Kota Malang, Semua Kecamatan, Semua Kel/Desa	DAK Non Fisik-Dana BOK-BOK Puskesmas DAU yang Ditentukan Penggunaannya Bidang Kesehatan	
	1.02.01	PROGRAM PENUNJANG URUSAN PEMERINTAHAN DAERAH KABUPATEN/KOTA	Hasil audit eksternal Wajar tanpa pengecualian	100 %								

No	Kode	Urusan / Bidang Urusan / Program / Kegiatan / Sub Kegiatan	Indikator Program / Kegiatan / Sub Kegiatan	Capaian Kinerja Dan Kerangka Pendanaan							Lokasi	Sumber Dana
				Target 2024	Pagu Indikatif Belanja (Rp)							
					Operasi	Modal	Tidak Terduga	Transfer	Total			
1	2	3	4	5	6	7	8	9	10	11	12	
	1.02.01.2.10	Peningkatan Pelayanan BLUD	Persentase capaian kapitasi berbasis kinerja puskesmas	94,50 %								
652	1.02.01.2.10.0001	Pelayanan dan Penunjang Pelayanan BLUD										
			Jumlah BLUD yang Menyediakan Pelayanan dan Penunjang Pelayanan	1 Unit Kerja	1.149.066.100,00	14.733.900,00	0,00	0,00	1.163.800.000,00	Kota Malang, Semua Kecamatan, Semua Kel/Desa	Pendapatan dari BLUD	
		Puskesmas Bareng										
	1	URUSAN PEMERINTAHAN WAJIB YANG BERKAITAN DENGAN PELAYANAN DASAR										
	1.02	URUSAN PEMERINTAHAN BIDANG KESEHATAN										
	1.02.02	PROGRAM PEMENUHAN UPAYA KESEHATAN PERORANGAN DAN UPAYA KESEHATAN MASYARAKAT	Nilai capaian penilaian kinerja puskesmas	85 -								
	1.02.02.2.02	Penyediaan Layanan Kesehatan untuk UKM dan UKP Rujukan Tingkat Daerah Kabupaten/Kota	Persentase ibu bersalin yang mendapatkan pelayanan kesehatan Persentase ibu hamil yang mendapatkan pelayanan kesehatan Persentase pelayanan kesehatan balita Persentase pelayanan kesehatan bayi baru lahir Persentase pelayanan kesehatan orang dengan gangguan jiwa berat Persentase pelayanan kesehatan orang dengan resiko terinfeksi virus yang melemahkan daya tahan tubuh manusia (Human Immunodeficiency Virus) Persentase pelayanan kesehatan orang terduga tuberkulosis Persentase pelayanan kesehatan pada usia lanjut Persentase pelayanan kesehatan pada usia pendidikan dasar Persentase pelayanan kesehatan penderita diabetes melitus Persentase pelayanan kesehatan penderita hipertensi Persentase warga negara usia produktif yang mendapatkan pelayanan kesehatan	100 % 100 % 100 % 100 % 100 % 100 % 100 % 100 % 100 % 100 % 100 % 100 % 100 % 100 %								
653	1.02.02.2.02.0033	Operasional Pelayanan Puskesmas										

No	Kode	Urusan / Bidang Urusan / Program / Kegiatan / Sub Kegiatan	Indikator Program / Kegiatan / Sub Kegiatan	Capaian Kinerja Dan Kerangka Pendanaan							Lokasi	Sumber Dana
				Target 2024	Pagu Indikatif Belanja (Rp)					Total		
					Operasi	Modal	Tidak Terduga	Transfer	Total			
1	2	3	4	5	6	7	8	9	10	11	12	
			Jumlah Dokumen Operasional Pelayanan Puskesmas	12 Dokumen	828.051.000,00	0,00	0,00	0,00	828.051.000,00	Kota Malang, Semua Kecamatan, Semua Kel/Desa	DAK Non Fisik-Dana BOK-BOK Puskesmas DAU yang Ditetapkan Penggunaannya Bidang Kesehatan	
	1.02.01	PROGRAM PENUNJANG URUSAN PEMERINTAHAN DAERAH KABUPATEN/KOTA	Hasil audit eksternal Wajar tanpa pengecualian	100 %								
	1.02.01.2.10	Peningkatan Pelayanan BLUD	Persentase capaian kapitasi berbasis kinerja puskesmas	94,50 %								
654	1.02.01.2.10.0001	Pelayanan dan Penunjang Pelayanan BLUD										
			Jumlah BLUD yang Menyediakan Pelayanan dan Penunjang Pelayanan	1 Unit Kerja	1.730.896.000,00	54.072.000,00	0,00	0,00	1.784.968.000,00	Kota Malang, Semua Kecamatan, Semua Kel/Desa	Pendapatan dari BLUD	
		Puskesmas Kedungkandang										
	1	URUSAN PEMERINTAHAN WAJIB YANG BERKAITAN DENGAN PELAYANAN DASAR										
	1.02	URUSAN PEMERINTAHAN BIDANG KESEHATAN										
	1.02.02	PROGRAM PEMENUHAN UPAYA KESEHATAN PERORANGAN DAN UPAYA KESEHATAN MASYARAKAT	Nilai capaian penilaian kinerja puskesmas	85 -								

No	Kode	Urusan / Bidang Urusan / Program / Kegiatan / Sub Kegiatan	Indikator Program / Kegiatan / Sub Kegiatan	Capaian Kinerja Dan Kerangka Pendanaan							Lokasi	Sumber Dana
				Target 2024	Pagu Indikatif Belanja (Rp)					Total		
					Operasi	Modal	Tidak Terduga	Transfer	Total			
1	2	3	4	5	6	7	8	9	10	11	12	
	1.02.02.2.02	Penyediaan Layanan Kesehatan untuk UKM dan UKP Rujukan Tingkat Daerah Kabupaten/Kota	Persentase ibu bersalin yang mendapatkan pelayanan kesehatan Persentase ibu hamil yang mendapatkan pelayanan kesehatan Persentase pelayanan kesehatan balita Persentase pelayanan kesehatan bayi baru lahir Persentase pelayanan kesehatan orang dengan gangguan jiwa berat Persentase pelayanan kesehatan orang dengan resiko terinfeksi virus yang melemahkan daya tahan tubuh manusia (Human Immunodeficiency Virus) Persentase pelayanan kesehatan orang terduga tuberkulosis Persentase pelayanan kesehatan pada usia lanjut Persentase pelayanan kesehatan pada usia pendidikan dasar Persentase pelayanan kesehatan penderita diabetes melitus Persentase pelayanan kesehatan penderita hipertensi Persentase warga negara usia produktif yang mendapatkan pelayanan kesehatan	100 % 100 % 100 % 100 % 100 % 100 % 100 % 100 % 100 % 100 % 100 % 100 % 100 % 100 % 100 %								
655	1.02.02.2.02.0033	Operasional Pelayanan Puskesmas										
			Jumlah Dokumen Operasional Pelayanan Puskesmas	12 Dokumen	730.239.000,00	0,00	0,00	0,00	730.239.000,00	Kota Malang, Semua Kecamatan, Semua Kel/Desa	DAK Non Fisik-Dana BOK-BOK Puskesmas DAU yang Ditentukan Penggunaannya Bidang Kesehatan	
	1.02.01	PROGRAM PENUNJANG URUSAN PEMERINTAHAN DAERAH KABUPATEN/KOTA	Hasil audit eksternal Wajar tanpa pengecualian	100 %								
	1.02.01.2.10	Peningkatan Pelayanan BLUD	Persentase capaian kapitasi berbasis kinerja puskesmas	94,50 %								
656	1.02.01.2.10.0001	Pelayanan dan Penunjang Pelayanan BLUD										
			Jumlah BLUD yang Menyediakan Pelayanan dan Penunjang Pelayanan	1 Unit Kerja	2.900.000.000,00	525.182.465,00	0,00	0,00	3.425.182.465,00	Kota Malang, Semua Kecamatan, Semua Kel/Desa	Pendapatan dari BLUD	
		Puskesmas Gribig										
	1	URUSAN PEMERINTAHAN WAJIB YANG BERKAITAN DENGAN PELAYANAN DASAR										

No	Kode	Urusan / Bidang Urusan / Program / Kegiatan / Sub Kegiatan	Indikator Program / Kegiatan / Sub Kegiatan	Capaian Kinerja Dan Kerangka Pendanaan							Lokasi	Sumber Dana
				Target 2024	Pagu Indikatif Belanja (Rp)							
					Operasi	Modal	Tidak Terduga	Transfer	Total			
1	2	3	4	5	6	7	8	9	10	11	12	
	1.02	URUSAN PEMERINTAHAN BIDANG KESEHATAN										
	1.02.02	PROGRAM PEMENUHAN UPAYA KESEHATAN PERORANGAN DAN UPAYA KESEHATAN MASYARAKAT	Nilai capaian penilaian kinerja puskesmas	85 -								
	1.02.02.2.02	Penyediaan Layanan Kesehatan untuk UKM dan UKP Rujukan Tingkat Daerah Kabupaten/Kota	Persentase ibu bersalin yang mendapatkan pelayanan kesehatan Persentase ibu hamil yang mendapatkan pelayanan kesehatan Persentase pelayanan kesehatan balita Persentase pelayanan kesehatan bayi baru lahir Persentase pelayanan kesehatan orang dengan gangguan jiwa berat Persentase pelayanan kesehatan orang dengan resiko terinfeksi virus yang melemahkan daya tahan tubuh manusia (Human Immunodeficiency Virus) Persentase pelayanan kesehatan orang terduga tuberkulosis Persentase pelayanan kesehatan pada usia lanjut Persentase pelayanan kesehatan pada usia pendidikan dasar Persentase pelayanan kesehatan penderita diabetes melitus Persentase pelayanan kesehatan penderita hipertensi Persentase warga negara usia produktif yang mendapatkan pelayanan kesehatan	100 % 100 % 100 % 100 % 100 % 100 % 100 % 100 % 100 % 100 % 100 % 100 % 100 % 100 % 100 %								
657	1.02.02.2.02.0033	Operasional Pelayanan Puskesmas										
			Jumlah Dokumen Operasional Pelayanan Puskesmas	12 Dokumen	961.537.000,00	0,00	0,00	0,00	961.537.000,00	Kota Malang, Semua Kecamatan, Semua Kel/Desa	DAK Non Fisik-Dana BOK-BOK Puskesmas DAU yang Ditentukan Penggunaannya Bidang Kesehatan	
	1.02.01	PROGRAM PENUNJANG URUSAN PEMERINTAHAN DAERAH KABUPATEN/KOTA	Hasil audit eksternal Wajar tanpa pengecualian	100 %								
	1.02.01.2.10	Peningkatan Pelayanan BLUD	Persentase capaian kapitasi berbasis kinerja puskesmas	94,50 %								
658	1.02.01.2.10.0001	Pelayanan dan Penunjang Pelayanan BLUD										



No	Kode	Urusan / Bidang Urusan / Program / Kegiatan / Sub Kegiatan	Indikator Program / Kegiatan / Sub Kegiatan	Capaian Kinerja Dan Kerangka Pendanaan							Lokasi	Sumber Dana
				Target 2024	Pagu Indikatif Belanja (Rp)							
					Operasi	Modal	Tidak Terduga	Transfer	Total			
1	2	3	4	5	6	7	8	9	10	11	12	
			Jumlah BLUD yang Menyediakan Pelayanan dan Penunjang Pelayanan	1 Unit Kerja	1.869.055.720,00	35.000.000,00	0,00	0,00	1.904.055.720,00	Kota Malang, Semua Kecamatan, Semua Kel/Desa	Pendapatan dari BLUD	
		Puskesmas Arjowinangun										
	1	URUSAN PEMERINTAHAN WAJIB YANG BERKAITAN DENGAN PELAYANAN DASAR										
	1.02	URUSAN PEMERINTAHAN BIDANG KESEHATAN										
	1.02.02	PROGRAM PEMENUHAN UPAYA KESEHATAN PERORANGAN DAN UPAYA KESEHATAN MASYARAKAT	Nilai capaian penilaian kinerja puskesmas	85 -								
	1.02.02.2.02	Penyediaan Layanan Kesehatan untuk UKM dan UKP Rujukan Tingkat Daerah Kabupaten/Kota	Persentase ibu bersalin yang mendapatkan pelayanan kesehatan Persentase ibu hamil yang mendapatkan pelayanan kesehatan Persentase pelayanan kesehatan balita Persentase pelayanan kesehatan bayi baru lahir Persentase pelayanan kesehatan orang dengan gangguan jiwa berat Persentase pelayanan kesehatan orang dengan resiko terinfeksi virus yang melemahkan daya tahan tubuh manusia (Human Immunodeficiency Virus) Persentase pelayanan kesehatan orang terduga tuberkulosis Persentase pelayanan kesehatan pada usia lanjut Persentase pelayanan kesehatan pada usia pendidikan dasar Persentase pelayanan kesehatan penderita diabetes melitus Persentase pelayanan kesehatan penderita hipertensi Persentase warga negara usia produktif yang mendapatkan pelayanan kesehatan	100 % 100 % 100 % 100 % 100 % 100 % 100 % 100 % 100 % 100 % 100 % 100 % 100 % 100 % 100 %								
659	1.02.02.2.02.0033	Operasional Pelayanan Puskesmas										
			Jumlah Dokumen Operasional Pelayanan Puskesmas	12 Dokumen	527.703.000,00	0,00	0,00	0,00	527.703.000,00	Kota Malang, Semua Kecamatan, Semua Kel/Desa	DAK Non Fisik-Dana BOK-BOK Puskesmas DAU yang Ditentukan Penggunaannya Bidang Kesehatan	
	1.02.01	PROGRAM PENUNJANG URUSAN PEMERINTAHAN DAERAH KABUPATEN/KOTA	Hasil audit eksternal Wajar tanpa pengecualian	100 %								

No	Kode	Urusan / Bidang Urusan / Program / Kegiatan / Sub Kegiatan	Indikator Program / Kegiatan / Sub Kegiatan	Capaian Kinerja Dan Kerangka Pendanaan							Lokasi	Sumber Dana
				Target 2024	Pagu Indikatif Belanja (Rp)					Total		
					Operasi	Modal	Tidak Terduga	Transfer	Total			
1	2	3	4	5	6	7	8	9	10	11	12	
	1.02.01.2.10	Peningkatan Pelayanan BLUD	Persentase capaian kapitasi berbasis kinerja puskesmas	94,50 %								
660	1.02.01.2.10.0001	Pelayanan dan Penunjang Pelayanan BLUD										
			Jumlah BLUD yang Menyediakan Pelayanan dan Penunjang Pelayanan	1 Unit Kerja	1.820.800.000,00	50.000.000,00	0,00	0,00	1.870.800.000,00	Kota Malang, Semua Kecamatan, Semua Kel/Desa	Pendapatan dari BLUD	
		Puskesmas Mulyorejo										
	1	URUSAN PEMERINTAHAN WAJIB YANG BERKAITAN DENGAN PELAYANAN DASAR										
	1.02	URUSAN PEMERINTAHAN BIDANG KESEHATAN										
	1.02.02	PROGRAM PEMENUHAN UPAYA KESEHATAN PERORANGAN DAN UPAYA KESEHATAN MASYARAKAT	Nilai capaian penilaian kinerja puskesmas	85 -								
	1.02.02.2.02	Penyediaan Layanan Kesehatan untuk UKM dan UKP Rujukan Tingkat Daerah Kabupaten/Kota	Persentase ibu bersalin yang mendapatkan pelayanan kesehatan Persentase ibu hamil yang mendapatkan pelayanan kesehatan Persentase pelayanan kesehatan balita Persentase pelayanan kesehatan bayi baru lahir Persentase pelayanan kesehatan orang dengan gangguan jiwa berat Persentase pelayanan kesehatan orang dengan resiko terinfeksi virus yang melemahkan daya tahan tubuh manusia (Human Immunodeficiency Virus) Persentase pelayanan kesehatan orang terduga tuberkulosis Persentase pelayanan kesehatan pada usia lanjut Persentase pelayanan kesehatan pada usia pendidikan dasar Persentase pelayanan kesehatan penderita diabetes melitus Persentase pelayanan kesehatan penderita hipertensi Persentase warga negara usia produktif yang mendapatkan pelayanan kesehatan	100 % 100 % 100 % 100 % 100 % 100 % 100 % 100 % 100 % 100 % 100 % 100 % 100 % 100 %								
661	1.02.02.2.02.0033	Operasional Pelayanan Puskesmas										

No	Kode	Urusan / Bidang Urusan / Program / Kegiatan / Sub Kegiatan	Indikator Program / Kegiatan / Sub Kegiatan	Capaian Kinerja Dan Kerangka Pendanaan							Lokasi	Sumber Dana
				Target 2024	Pagu Indikatif Belanja (Rp)					Total		
					Operasi	Modal	Tidak Terduga	Transfer	Total			
1	2	3	4	5	6	7	8	9	10	11	12	
			Jumlah Dokumen Operasional Pelayanan Puskesmas	12 Dokumen	737.846.000,00	0,00	0,00	0,00	737.846.000,00	Kota Malang, Semua Kecamatan, Semua Kel/Desa	DAK Non Fisik-Dana BOK-BOK Puskesmas DAU yang Ditentukan Penggunaannya Bidang Kesehatan	
	1.02.01	PROGRAM PENUNJANG URUSAN PEMERINTAHAN DAERAH KABUPATEN/KOTA	Hasil audit eksternal Wajar tanpa pengecualian	100 %								
	1.02.01.2.10	Peningkatan Pelayanan BLUD	Persentase capaian kapitasi berbasis kinerja puskesmas	94,50 %								
662	1.02.01.2.10.0001	Pelayanan dan Penunjang Pelayanan BLUD										
			Jumlah BLUD yang Menyediakan Pelayanan dan Penunjang Pelayanan	1 Unit Kerja	2.224.949.785,00	0,00	0,00	0,00	2.224.949.785,00	Kota Malang, Semua Kecamatan, Semua Kel/Desa	Pendapatan dari BLUD	
		Puskesmas Ciptomulyo										
	1	URUSAN PEMERINTAHAN WAJIB YANG BERKAITAN DENGAN PELAYANAN DASAR										
	1.02	URUSAN PEMERINTAHAN BIDANG KESEHATAN										
	1.02.02	PROGRAM PEMENUHAN UPAYA KESEHATAN PERORANGAN DAN UPAYA KESEHATAN MASYARAKAT	Nilai capaian penilaian kinerja puskesmas	85 -								

No	Kode	Urusan / Bidang Urusan / Program / Kegiatan / Sub Kegiatan	Indikator Program / Kegiatan / Sub Kegiatan	Capaian Kinerja Dan Kerangka Pendanaan							Lokasi	Sumber Dana
				Target 2024	Pagu Indikatif Belanja (Rp)					Total		
					Operasi	Modal	Tidak Terduga	Transfer	Total			
1	2	3	4	5	6	7	8	9	10	11	12	
	1.02.02.2.02	Penyediaan Layanan Kesehatan untuk UKM dan UKP Rujukan Tingkat Daerah Kabupaten/Kota	Persentase ibu bersalin yang mendapatkan pelayanan kesehatan Persentase ibu hamil yang mendapatkan pelayanan kesehatan Persentase pelayanan kesehatan balita Persentase pelayanan kesehatan bayi baru lahir Persentase pelayanan kesehatan orang dengan gangguan jiwa berat Persentase pelayanan kesehatan orang dengan resiko terinfeksi virus yang melemahkan daya tahan tubuh manusia (Human Immunodeficiency Virus) Persentase pelayanan kesehatan orang terduga tuberkulosis Persentase pelayanan kesehatan pada usia lanjut Persentase pelayanan kesehatan pada usia pendidikan dasar Persentase pelayanan kesehatan penderita diabetes melitus Persentase pelayanan kesehatan penderita hipertensi Persentase warga negara usia produktif yang mendapatkan pelayanan kesehatan	100 % 100 % 100 % 100 % 100 % 100 % 100 % 100 % 100 % 100 % 100 % 100 % 100 % 100 % 100 %								
663	1.02.02.2.02.0033	Operasional Pelayanan Puskesmas										
			Jumlah Dokumen Operasional Pelayanan Puskesmas	12 Dokumen	680.012.000,00	0,00	0,00	0,00	680.012.000,00	Kota Malang, Semua Kecamatan, Semua Kel/Desa	DAK Non Fisik-Dana BOK-BOK Puskesmas DAU yang Ditentukan Penggunaannya Bidang Kesehatan	
	1.02.01	PROGRAM PENUNJANG URUSAN PEMERINTAHAN DAERAH KABUPATEN/KOTA	Hasil audit eksternal Wajar tanpa pengecualian	100 %								
	1.02.01.2.10	Peningkatan Pelayanan BLUD	Persentase capaian kapitasi berbasis kinerja puskesmas	94,50 %								
664	1.02.01.2.10.0001	Pelayanan dan Penunjang Pelayanan BLUD										
			Jumlah BLUD yang Menyediakan Pelayanan dan Penunjang Pelayanan	1 Unit Kerja	1.751.400.000,00	45.000.000,00	0,00	0,00	1.796.400.000,00	Kota Malang, Semua Kecamatan, Semua Kel/Desa	Pendapatan dari BLUD	
		Puskesmas Kendalkerep										
	1	URUSAN PEMERINTAHAN WAJIB YANG BERKAITAN DENGAN PELAYANAN DASAR										

No	Kode	Urusan / Bidang Urusan / Program / Kegiatan / Sub Kegiatan	Indikator Program / Kegiatan / Sub Kegiatan	Capaian Kinerja Dan Kerangka Pendanaan							Lokasi	Sumber Dana
				Target 2024	Pagu Indikatif Belanja (Rp)							
					Operasi	Modal	Tidak Terduga	Transfer	Total			
1	2	3	4	5	6	7	8	9	10	11	12	
	1.02	URUSAN PEMERINTAHAN BIDANG KESEHATAN										
	1.02.02	PROGRAM PEMENUHAN UPAYA KESEHATAN PERORANGAN DAN UPAYA KESEHATAN MASYARAKAT	Nilai capaian penilaian kinerja puskesmas	85 -								
	1.02.02.2.02	Penyediaan Layanan Kesehatan untuk UKM dan UKP Rujukan Tingkat Daerah Kabupaten/Kota	Persentase ibu bersalin yang mendapatkan pelayanan kesehatan Persentase ibu hamil yang mendapatkan pelayanan kesehatan Persentase pelayanan kesehatan balita Persentase pelayanan kesehatan bayi baru lahir Persentase pelayanan kesehatan orang dengan gangguan jiwa berat Persentase pelayanan kesehatan orang dengan resiko terinfeksi virus yang melemahkan daya tahan tubuh manusia (Human Immunodeficiency Virus) Persentase pelayanan kesehatan orang terduga tuberkulosis Persentase pelayanan kesehatan pada usia lanjut Persentase pelayanan kesehatan pada usia pendidikan dasar Persentase pelayanan kesehatan penderita diabetes melitus Persentase pelayanan kesehatan penderita hipertensi Persentase warga negara usia produktif yang mendapatkan pelayanan kesehatan	100 % 100 % 100 % 100 % 100 % 100 % 100 % 100 % 100 % 100 % 100 % 100 % 100 % 100 % 100 %								
665	1.02.02.2.02.0033	Operasional Pelayanan Puskesmas										
			Jumlah Dokumen Operasional Pelayanan Puskesmas	12 Dokumen	872.920.000,00	0,00	0,00	0,00	872.920.000,00	Kota Malang, Semua Kecamatan, Semua Kel/Desa	DAK Non Fisik-Dana BOK-BOK Puskesmas DAU yang Ditentukan Penggunaannya Bidang Kesehatan	
	1.02.01	PROGRAM PENUNJANG URUSAN PEMERINTAHAN DAERAH KABUPATEN/KOTA	Hasil audit eksternal Wajar tanpa pengecualian	100 %								
	1.02.01.2.10	Peningkatan Pelayanan BLUD	Persentase capaian kapitasi berbasis kinerja puskesmas	94,50 %								
666	1.02.01.2.10.0001	Pelayanan dan Penunjang Pelayanan BLUD										

No	Kode	Urusan / Bidang Urusan / Program / Kegiatan / Sub Kegiatan	Indikator Program / Kegiatan / Sub Kegiatan	Capaian Kinerja Dan Kerangka Pendanaan							Lokasi	Sumber Dana
				Target 2024	Pagu Indikatif Belanja (Rp)							
					Operasi	Modal	Tidak Terduga	Transfer	Total			
1	2	3	4	5	6	7	8	9	10	11	12	
			Jumlah BLUD yang Menyediakan Pelayanan dan Penunjang Pelayanan	1 Unit Kerja	2.189.237.388,00	134.269.500,00	0,00	0,00	2.323.506.888,00	Kota Malang, Semua Kecamatan, Semua Kel/Desa	Pendapatan dari BLUD	
		Puskesmas Pandanwangi										
	1	URUSAN PEMERINTAHAN WAJIB YANG BERKAITAN DENGAN PELAYANAN DASAR										
	1.02	URUSAN PEMERINTAHAN BIDANG KESEHATAN										
	1.02.02	PROGRAM PEMENUHAN UPAYA KESEHATAN PERORANGAN DAN UPAYA KESEHATAN MASYARAKAT	Nilai capaian penilaian kinerja puskesmas	85 -								
	1.02.02.2.02	Penyediaan Layanan Kesehatan untuk UKM dan UKP Rujukan Tingkat Daerah Kabupaten/Kota	Persentase ibu bersalin yang mendapatkan pelayanan kesehatan Persentase ibu hamil yang mendapatkan pelayanan kesehatan Persentase pelayanan kesehatan balita Persentase pelayanan kesehatan bayi baru lahir Persentase pelayanan kesehatan orang dengan gangguan jiwa berat Persentase pelayanan kesehatan orang dengan resiko terinfeksi virus yang melemahkan daya tahan tubuh manusia (Human Immunodeficiency Virus) Persentase pelayanan kesehatan orang terduga tuberkulosis Persentase pelayanan kesehatan pada usia lanjut Persentase pelayanan kesehatan pada usia pendidikan dasar Persentase pelayanan kesehatan penderita diabetes melitus Persentase pelayanan kesehatan penderita hipertensi Persentase warga negara usia produktif yang mendapatkan pelayanan kesehatan	100 % 100 % 100 % 100 % 100 % 100 % 100 % 100 % 100 % 100 % 100 % 100 % 100 % 100 % 100 %								
667	1.02.02.2.02.0033	Operasional Pelayanan Puskesmas										
			Jumlah Dokumen Operasional Pelayanan Puskesmas	12 Dokumen	571.602.000,00	0,00	0,00	0,00	571.602.000,00	Kota Malang, Semua Kecamatan, Semua Kel/Desa	DAK Non Fisik-Dana BOK-BOK Puskesmas DAU yang Ditentukan Penggunaannya Bidang Kesehatan	
	1.02.01	PROGRAM PENUNJANG URUSAN PEMERINTAHAN DAERAH KABUPATEN/KOTA	Hasil audit eksternal Wajar tanpa pengecualian	100 %								

No	Kode	Urusan / Bidang Urusan / Program / Kegiatan / Sub Kegiatan	Indikator Program / Kegiatan / Sub Kegiatan	Capaian Kinerja Dan Kerangka Pendanaan							Lokasi	Sumber Dana
				Target 2024	Pagu Indikatif Belanja (Rp)					Total		
					Operasi	Modal	Tidak Terduga	Transfer	Total			
1	2	3	4	5	6	7	8	9	10	11	12	
	1.02.01.2.10	Peningkatan Pelayanan BLUD	Persentase capaian kapitasi berbasis kinerja puskesmas	94,50 %								
668	1.02.01.2.10.0001	Pelayanan dan Penunjang Pelayanan BLUD										
			Jumlah BLUD yang Menyediakan Pelayanan dan Penunjang Pelayanan	1 Unit Kerja	1.489.482.518,00	29.699.500,00	0,00	0,00	1.519.182.018,00	Kota Malang, Semua Kecamatan, Semua Kel/Desa	Pendapatan dari BLUD	
		Puskesmas Polowijen										
	1	URUSAN PEMERINTAHAN WAJIB YANG BERKAITAN DENGAN PELAYANAN DASAR										
	1.02	URUSAN PEMERINTAHAN BIDANG KESEHATAN										
	1.02.02	PROGRAM PEMENUHAN UPAYA KESEHATAN PERORANGAN DAN UPAYA KESEHATAN MASYARAKAT	Nilai capaian penilaian kinerja puskesmas	85 -								
	1.02.02.2.02	Penyediaan Layanan Kesehatan untuk UKM dan UKP Rujukan Tingkat Daerah Kabupaten/Kota	Persentase ibu bersalin yang mendapatkan pelayanan kesehatan Persentase ibu hamil yang mendapatkan pelayanan kesehatan Persentase pelayanan kesehatan balita Persentase pelayanan kesehatan bayi baru lahir Persentase pelayanan kesehatan orang dengan gangguan jiwa berat Persentase pelayanan kesehatan orang dengan resiko terinfeksi virus yang melemahkan daya tahan tubuh manusia (Human Immunodeficiency Virus) Persentase pelayanan kesehatan orang terduga tuberkulosis Persentase pelayanan kesehatan pada usia lanjut Persentase pelayanan kesehatan pada usia pendidikan dasar Persentase pelayanan kesehatan penderita diabetes melitus Persentase pelayanan kesehatan penderita hipertensi Persentase warga negara usia produktif yang mendapatkan pelayanan kesehatan	100 % 100 % 100 % 100 % 100 % 100 % 100 % 100 % 100 % 100 % 100 % 100 % 100 % 100 %								
669	1.02.02.2.02.0033	Operasional Pelayanan Puskesmas										

No	Kode	Urusan / Bidang Urusan / Program / Kegiatan / Sub Kegiatan	Indikator Program / Kegiatan / Sub Kegiatan	Capaian Kinerja Dan Kerangka Pendanaan							Lokasi	Sumber Dana
				Target 2024	Pagu Indikatif Belanja (Rp)					Total		
					Operasi	Modal	Tidak Terduga	Transfer	Total			
1	2	3	4	5	6	7	8	9	10	11	12	
			Jumlah Dokumen Operasional Pelayanan Puskesmas	12 Dokumen	473.849.000,00	0,00	0,00	0,00	473.849.000,00	Kota Malang, Semua Kecamatan, Semua Kel/Desa	DAK Non Fisik-Dana BOK-BOK Puskesmas DAU yang Ditetapkan Penggunaannya Bidang Kesehatan	
	1.02.01	PROGRAM PENUNJANG URUSAN PEMERINTAHAN DAERAH KABUPATEN/KOTA	Hasil audit eksternal Wajar tanpa pengecualian	100 %								
	1.02.01.2.10	Peningkatan Pelayanan BLUD	Persentase capaian kapitasi berbasis kinerja puskesmas	94,50 %								
670	1.02.01.2.10.0001	Pelayanan dan Penunjang Pelayanan BLUD										
			Jumlah BLUD yang Menyediakan Pelayanan dan Penunjang Pelayanan	1 Unit Kerja	1.475.969.900,00	83.030.100,00	0,00	0,00	1.559.000.000,00	Kota Malang, Semua Kecamatan, Semua Kel/Desa	Pendapatan dari BLUD	
		Puskesmas Cisadea										
	1	URUSAN PEMERINTAHAN WAJIB YANG BERKAITAN DENGAN PELAYANAN DASAR										
	1.02	URUSAN PEMERINTAHAN BIDANG KESEHATAN										
	1.02.02	PROGRAM PEMENUHAN UPAYA KESEHATAN PERORANGAN DAN UPAYA KESEHATAN MASYARAKAT	Nilai capaian penilaian kinerja puskesmas	85 -								



No	Kode	Urusan / Bidang Urusan / Program / Kegiatan / Sub Kegiatan	Indikator Program / Kegiatan / Sub Kegiatan	Capaian Kinerja Dan Kerangka Pendanaan							Lokasi	Sumber Dana
				Target 2024	Pagu Indikatif Belanja (Rp)					Total		
					Operasi	Modal	Tidak Terduga	Transfer	Total			
1	2	3	4	5	6	7	8	9	10	11	12	
	1.02.02.2.02	Penyediaan Layanan Kesehatan untuk UKM dan UKP Rujukan Tingkat Daerah Kabupaten/Kota	Persentase ibu bersalin yang mendapatkan pelayanan kesehatan Persentase ibu hamil yang mendapatkan pelayanan kesehatan Persentase pelayanan kesehatan balita Persentase pelayanan kesehatan bayi baru lahir Persentase pelayanan kesehatan orang dengan gangguan jiwa berat Persentase pelayanan kesehatan orang dengan resiko terinfeksi virus yang melemahkan daya tahan tubuh manusia (Human Immunodeficiency Virus) Persentase pelayanan kesehatan orang terduga tuberkulosis Persentase pelayanan kesehatan pada usia lanjut Persentase pelayanan kesehatan pada usia pendidikan dasar Persentase pelayanan kesehatan penderita diabetes melitus Persentase pelayanan kesehatan penderita hipertensi Persentase warga negara usia produktif yang mendapatkan pelayanan kesehatan	100 % 100 % 100 % 100 % 100 % 100 % 100 % 100 % 100 % 100 % 100 % 100 % 100 % 100 % 100 %								
671	1.02.02.2.02.0033	Operasional Pelayanan Puskesmas										
			Jumlah Dokumen Operasional Pelayanan Puskesmas	12 Dokumen	453.452.000,00	0,00	0,00	0,00	453.452.000,00	Kota Malang, Semua Kecamatan, Semua Kel/Desa	DAK Non Fisik-Dana BOK-BOK Puskesmas DAU yang Ditentukan Penggunaannya Bidang Kesehatan	
	1.02.01	PROGRAM PENUNJANG URUSAN PEMERINTAHAN DAERAH KABUPATEN/KOTA	Hasil audit eksternal Wajar tanpa pengecualian	100 %								
	1.02.01.2.10	Peningkatan Pelayanan BLUD	Persentase capaian kapitasi berbasis kinerja puskesmas	94,50 %								
672	1.02.01.2.10.0001	Pelayanan dan Penunjang Pelayanan BLUD										
			Jumlah BLUD yang Menyediakan Pelayanan dan Penunjang Pelayanan	1 Unit Kerja	1.343.025.000,00	68.000.000,00	0,00	0,00	1.411.025.000,00	Kota Malang, Semua Kecamatan, Semua Kel/Desa	Pendapatan dari BLUD	
		Dinas Pekerjaan Umum, Penataan Ruang, Perumahan dan Kawasan Permukiman										
	1	URUSAN PEMERINTAHAN WAJIB YANG BERKAITAN DENGAN PELAYANAN DASAR										

No	Kode	Urusan / Bidang Urusan / Program / Kegiatan / Sub Kegiatan	Indikator Program / Kegiatan / Sub Kegiatan	Capaian Kinerja Dan Kerangka Pendanaan							Lokasi	Sumber Dana
				Target 2024	Pagu Indikatif Belanja (Rp)							
					Operasi	Modal	Tidak Terduga	Transfer	Total			
1	2	3	4	5	6	7	8	9	10	11	12	
	1.03	URUSAN PEMERINTAHAN BIDANG PEKERJAAN UMUM DAN PENATAAN RUANG										
	1.03.02	PROGRAM PENGELOLAAN SUMBER DAYA AIR (SDA)	Persentase ketersediaan debit air melalui penyediaan bangunan penampung	53.97 %								
	1.03.02.2.01	Pengelolaan SDA dan Bangunan Pengaman Pantai pada Wilayah Sungai (WS) dalam 1 (Satu) Daerah Kabupaten/Kota	Volume debit air pada bangunan penampung	150 m3								
673	1.03.02.2.01.0121	Pembangunan Embung dan Penampung Air Lainnya										
			Jumlah Embung dan Penampung Air Lainnya yang Dibangun	44 Unit	623.000.000,00	0,00	0,00	0,00	623.000.000,00	Kota Malang, Semua Kecamatan, Semua Kel/Desa	PENDAPATAN ASLI DAERAH (PAD)	
	1.03.02.2.02	Pengembangan dan Pengelolaan Sistem Irigasi Primer dan Sekunder pada Daerah Irigasi yang Luasnya di Bawah 1000 Ha dalam 1 (Satu) Daerah Kabupaten/Kota	Luas jaringan daerah irigasi permukaan kewenangan daerah yang direhabilitasi	34 Ha								
674	1.03.02.2.02.0014	Rehabilitasi Jaringan Irigasi Permukaan										
			Panjang Jaringan Irigasi Permukaan yang Direhabilitasi	0.3 KM	700.000.000,00	0,00	0,00	0,00	700.000.000,00	Kota Malang, Semua Kecamatan, Semua Kel/Desa	PENDAPATAN ASLI DAERAH (PAD)	
	1.03.03	PROGRAM PENGELOLAAN DAN PENGEMBANGAN SISTEM PENYEDIAAN AIR MINUM	Persentase warga negara yang memperoleh kebutuhan pokok air minum sehari-hari	96.18 %								
	1.03.03.2.01	Pengelolaan dan Pengembangan Sistem Penyediaan Air Minum (SPAM) di Daerah Kabupaten/Kota	Jumlah rumah tangga yang mendapatkan akses terhadap air minum melalui SPAM jaringan perpipaan dan bukan jaringan perpipaan terlindungi terhadap rumah tangga di seluruh kabupaten/kota	200 SR								
675	1.03.03.2.01.0024	Pembinaan dan Pemberdayaan Masyarakat dalam Pengelolaan dan Pengembangan Sistem Penyediaan Air Minum (SPAM)										
			Jumlah Masyarakat yang dibina dan diberdayakan dalam Pengelolaan dan Pengembangan Sistem Penyediaan Air Minum (SPAM)	48 Orang	72.036.000,00	0,00	0,00	0,00	72.036.000,00	Kota Malang, Semua Kecamatan, Semua Kel/Desa	PENDAPATAN ASLI DAERAH (PAD)	
676	1.03.03.2.01.0028	Pembangunan Sistem Penyediaan Air Minum (SPAM) Jaringan Perpipaan										

No	Kode	Urusan / Bidang Urusan / Program / Kegiatan / Sub Kegiatan	Indikator Program / Kegiatan / Sub Kegiatan	Capaian Kinerja Dan Kerangka Pendanaan							Lokasi	Sumber Dana
				Target 2024	Pagu Indikatif Belanja (Rp)					Total		
					Operasi	Modal	Tidak Terduga	Transfer	Total			
1	2	3	4	5	6	7	8	9	10	11	12	
			Kapasitas Sistem Penyediaan Air Minum (SPAM) Jaringan Perpipaan yang dibangun	3.5 Liter/Detik	6.720.000,00	3.113.280.000,00	0,00	0,00	3.120.000.000,00	Kota Malang, Semua Kecamatan, Semua Kel/Desa	DAK Fisik-Bidang Air Minum-Penugasan PENDAPATAN ASLI DAERAH (PAD)	
677	1.03.03.2.01.0029	Operasi dan Pemeliharaan Sistem Penyediaan Air Minum (SPAM)										
			Jumlah Sistem Penyediaan Air Minum (SPAM) yang Dioperasikan dan Dipelihara	7 Unit	262.360.000,00	1.287.640.000,00	0,00	0,00	1.550.000.000,00	Kota Malang, Semua Kecamatan, Semua Kel/Desa	PENDAPATAN ASLI DAERAH (PAD)	
	1.03.05	PROGRAM PENGELOLAAN DAN PENGEMBANGAN SISTEM AIR LIMBAH	Persentase warga negara yang memperoleh layanan pengolahan air limbah domestik	86.18 %								
	1.03.05.2.01	Pengelolaan dan Pengembangan Sistem Air Limbah Domestik dalam Daerah Kabupaten/Kota	Jumlah rumah tangga yang menempati hunian dengan akses sanitasi (air limbah domestik) layak	2900 SR								
678	1.03.05.2.01.0020	Optimalisasi Sistem Pengelolaan Air Limbah Domestik (SPALD) Terpusat Skala Permukiman Berbasis Masyarakat										
			Jumlah Sistem Pengelolaan Air Limbah Domestik (SPALD) Terpusat Skala Permukiman Berbasis Masyarakat yang Dioptimalisasi	60 M <sup>3</sup> /Hari	4.096.287.700,00	0,00	0,00	0,00	4.096.287.700,00	Kota Malang, Semua Kecamatan, Semua Kel/Desa	PENDAPATAN ASLI DAERAH (PAD)	
679	1.03.05.2.01.0023	Pembangunan Sistem Pengelolaan Air Limbah Domestik (SPALD) Terpusat Skala Permukiman Berbasis Masyarakat										
			Sistem Pengelolaan Air Limbah Domestik (SPALD) Terpusat Skala Permukiman Berbasis Masyarakat yang Dibangun	100 M <sup>3</sup> /Hari	1.358.732.000,00	1.621.392.000,00	0,00	0,00	2.980.124.000,00	Kota Malang, Semua Kecamatan, Semua Kel/Desa	DAK Fisik-Bidang Sanitasi-Penugasan PENDAPATAN ASLI DAERAH (PAD)	
680	1.03.05.2.01.0035	Pengembangan Kapasitas Kelembagaan Sistem Pengelolaan Air Limbah Domestik (SPALD)										
			Jumlah Pelaksanaan Penyelenggara Sistem Pengelolaan Air Limbah Domestik (SPALD) yang Dikembangkan Kapasitasnya	100 Penyelenggara	200.000.000,00	0,00	0,00	0,00	200.000.000,00	Kota Malang, Semua Kecamatan, Semua Kel/Desa	PENDAPATAN ASLI DAERAH (PAD)	
681	1.03.05.2.01.0039	Penyediaan Sub Sistem Pengolahan Air Limbah Domestik (SPALD) Setempat										

No	Kode	Urusan / Bidang Urusan / Program / Kegiatan / Sub Kegiatan	Indikator Program / Kegiatan / Sub Kegiatan	Capaian Kinerja Dan Kerangka Pendanaan							Lokasi	Sumber Dana
				Target 2024	Pagu Indikatif Belanja (Rp)					Total		
					Operasi	Modal	Tidak Terduga	Transfer				
1	2	3	4	5	6	7	8	9	10	11	12	
			Jumlah Rumah Tangga yang memiliki Toilet dan Tangki Septik Sesuai dengan Standar	1204 Rumah Tangga	8.265.208.000,00	6.405.471.716,00	0,00	0,00	14.670.679.716,00	Kota Malang, Semua Kecamatan, Semua Kel/Desa	DAK Fisik-Bidang Sanitasi-Penugasan PENDAPATAN ASLI DAERAH (PAD)	
682	1.03.05.2.01.0040	Pembinaan dan Pemberdayaan Masyarakat dalam Pengembangan Sistem Pengelolaan Air Limbah Domestik (SPALD)										
			Jumlah Masyarakat yang dibina dan diberdayakan dalam Pengembangan Sistem Pengelolaan Air Limbah Domestik (SPALD)	1000 Orang	1.200.000.000,00	0,00	0,00	0,00	1.200.000.000,00	Kota Malang, Semua Kecamatan, Semua Kel/Desa	PENDAPATAN ASLI DAERAH (PAD)	
683	1.03.05.2.01.0041	Penyusunan Rencana, Kebijakan, Strategi dan Teknis Sistem Pengelolaan Air Limbah Domestik (SPALD)										
			Jumlah Dokumen Rencana, Kebijakan, Strategi dan Teknis Sistem Pengelolaan Air Limbah Domestik (SPALD) yang disusun	2 Dokumen	2.000.000.000,00	0,00	0,00	0,00	2.000.000.000,00	Kota Malang, Semua Kecamatan, Semua Kel/Desa	PENDAPATAN ASLI DAERAH (PAD)	
	1.03.06	PROGRAM PENGELOLAAN DAN PENGEMBANGAN SISTEM DRAINASE	Rasio luas kawasan permukiman rawan genangan yang terlindungi oleh infrastruktur drainase	86.00 %								
	1.03.06.2.01	Pengelolaan dan Pengembangan Sistem Drainase yang Terhubung Langsung dengan Sungai dalam Daerah Kabupaten/Kota	Panjang drainase kota dalam kondisi baik	1.507,315 KM								
684	1.03.06.2.01.0012	Pembangunan Sistem Drainase Lingkungan										
			Panjang Saluran Drainase Lingkungan yang Dibangun	908 M	0,00	3.345.660.000,00	0,00	0,00	3.345.660.000,00	Kota Malang, Semua Kecamatan, Semua Kel/Desa	PENDAPATAN ASLI DAERAH (PAD)	
685	1.03.06.2.01.0019	Operasi dan Pemeliharaan Sistem Drainase Lingkungan										
			Panjang Sistem Drainase Lingkungan yang Beroperasi dan Terpelihara	1800 Meter	7.248.847.200,00	0,00	0,00	0,00	7.248.847.200,00	Kota Malang, Semua Kecamatan, Semua Kel/Desa	PENDAPATAN ASLI DAERAH (PAD)	
686	1.03.06.2.01.0024	Peningkatan Sistem Drainase Perkotaan										

No	Kode	Urusan / Bidang Urusan / Program / Kegiatan / Sub Kegiatan	Indikator Program / Kegiatan / Sub Kegiatan	Capaian Kinerja Dan Kerangka Pendanaan							Lokasi	Sumber Dana
				Target 2024	Pagu Indikatif Belanja (Rp)					Total		
					Operasi	Modal	Tidak Terduga	Transfer	Total			
1	2	3	4	5	6	7	8	9	10	11	12	
			Jumlah Sistem Drainase Perkotaan yang Ditingkatkan	15 Sistem Drainase Perkotaan	723.880.000,00	32.284.348.090,00	0,00	0,00	33.008.228.090,00	Kota Malang, Semua Kecamatan, Semua Kel/Desa	Insentif Fiskal PENDAPATAN ASLI DAERAH (PAD)	
687	1.03.06.2.01.0028	Rehabilitasi Sistem Drainase Perkotaan										
			Jumlah Sistem Drainase Perkotaan yang Direhabilitasi	2 Sistem Drainase Perkotaan	9.568.278.988,00	2.700.210.800,00	0,00	0,00	12.268.489.788,00	Kota Malang, Semua Kecamatan, Semua Kel/Desa	PENDAPATAN ASLI DAERAH (PAD)	
688	1.03.06.2.01.0029	Pembangunan Sistem Drainase Perkotaan										
			Jumlah Sistem Drainase Perkotaan yang Dibangun	2 Sistem Drainase Perkotaan	23.880.000,00	3.670.842.000,00	0,00	0,00	3.694.722.000,00	Kota Malang, Semua Kecamatan, Semua Kel/Desa	PENDAPATAN ASLI DAERAH (PAD)	
689	1.03.06.2.01.0030	Penyusunan Rencana, Kebijakan, Strategi dan Teknis Sistem Drainase Perkotaan										
			Jumlah Dokumen Rencana, Kebijakan, Strategi dan Teknis Sistem Drainase Perkotaan yang disusun	1 Dokumen	102.040.000,00	0,00	0,00	0,00	102.040.000,00	Kota Malang, Semua Kecamatan, Semua Kel/Desa	PENDAPATAN ASLI DAERAH (PAD)	
	1.03.08	PROGRAM PENATAAN BANGUNAN GEDUNG	Rasio bangunan gedung yang memiliki PBG dan SLF bangunan gedung Persentase Gedung Milik Daerah yang Menjadi Kewenangan Dinas dalam kondisi baik	94.00 % 95.48 %								
	1.03.08.2.01	Penyelenggaraan Bangunan Gedung di Wilayah Daerah Kabupaten/Kota, Pemberian Izin Mendirikan Bangunan (IMB) dan Sertifikat Laik Fungsi Bangunan Gedung	Jumlah bangunan gedung negara milik pemerintah kabupaten/kota yang dipelihara/dirawat	16 Gedung								
690	1.03.08.2.01.0017	Pengubahsuaian Bangunan Gedung untuk Kepentingan Strategis Daerah Kabupaten/Kota										
			Jumlah Bangunan Gedung untuk Kepentingan Strategis Daerah Kabupaten/Kota yang Diubahsuaikan	2 Bangunan Gedung	1.512.840.000,00	600.000.000,00	0,00	0,00	2.112.840.000,00	Kota Malang, Semua Kecamatan, Semua Kel/Desa	PENDAPATAN ASLI DAERAH (PAD) Pendapatan Hibah dari Pemerintah Pusat	
691	1.03.08.2.01.0018	Pemeliharaan, Perawatan, dan Pemeriksaan Berkala Bangunan Gedung untuk Kepentingan Strategis Daerah Kabupaten/Kota										

No	Kode	Urusan / Bidang Urusan / Program / Kegiatan / Sub Kegiatan	Indikator Program / Kegiatan / Sub Kegiatan	Capaian Kinerja Dan Kerangka Pendanaan							Lokasi	Sumber Dana
				Target 2024	Pagu Indikatif Belanja (Rp)					Total		
					Operasi	Modal	Tidak Terduga	Transfer	Total			
1	2	3	4	5	6	7	8	9	10	11	12	
			Jumlah Bangunan Gedung untuk Kepentingan Strategis Kabupaten/Kota yang Dipelihara, Dirawat, dan Diperiksa Berkala	3 Bangunan Gedung	266.988.142,00	400.000.000,00	0,00	0,00	666.988.142,00	Kota Malang, Semua Kecamatan, Semua Kel/Desa	PENDAPATAN ASLI DAERAH (PAD)	
692	1.03.08.2.01.0021	Pembangunan, Pemanfaatan, Pelestarian dan Pembongkaran Bangunan Gedung untuk Kepentingan Strategis Daerah Kabupaten/Kota										
			Jumlah Dokumen Pembangunan, Pemanfaatan, Pelestarian dan Pembongkaran Bangunan Gedung untuk Kepentingan Strategis Daerah Kabupaten/Kota	0 Dokumen	0,00	0,00	0,00	0,00	0,00	Kota Malang, Semua Kecamatan, Semua Kel/Desa	[object Object]	
693	1.03.08.2.01.0023	Penyelenggaraan Penerbitan Persetujuan Bangunan Gedung (PBG), Sertifikat Laik Fungsi (SLF), Surat Bukti Kepemilikan Bangunan Gedung (SBKKBG), Rencana Teknis Pembongkaran Bangunan Gedung (RTB), Tim Profesi Ahli (TPA), Tim Penilai Teknis (TPT), Penilik, dan Pendataan Bangunan Gedung melalui SIMBG										
			Jumlah Penerbitan Persetujuan Bangunan Gedung (PBG), Sertifikat Laik Fungsi (SLF), Surat Bukti Kepemilikan Bangunan Gedung (SBKKBG), Rencana Teknis Pembongkaran Bangunan Gedung (RTB), Tim Profesi Ahli (TPA), Tim Penilai Teknis (TPT), Penilik, dan Pendataan Bangunan Gedung melalui SIMBG	300 Dokumen	590.327.200,00	0,00	0,00	0,00	590.327.200,00	Kota Malang, Semua Kecamatan, Semua Kel/Desa	PENDAPATAN ASLI DAERAH (PAD)	
	1.03.09	PROGRAM PENATAAN BANGUNAN DAN LINGKUNGANNYA	Rasio penataan koridor sesuai RTBL	77.43 %								
	1.03.09.2.01	Penyelenggaraan Penataan Bangunan dan Lingkungannya di Daerah Kabupaten/Kota	Luas kawasan bangunan dan lingkungan yang tertata dengan baik	300 m'								
694	1.03.09.2.01.0008	Penataan Bangunan dan Lingkungan Kawasan Cagar Budaya, Kawasan Pariwisata, Kawasan Sistem Perkotaan Nasional dan Kawasan Strategis Lainnya										
			Jumlah Bangunan dan Lingkungan Kawasan Cagar Budaya, Kawasan Pariwisata, Kawasan Sistem Perkotaan Nasional dan Kawasan Strategis Lainnya yang Ditata	1 Kawasan	1.501.360.000,00	0,00	0,00	0,00	1.501.360.000,00	Kota Malang, Semua Kecamatan, Semua Kel/Desa	PENDAPATAN ASLI DAERAH (PAD) Pendapatan Hibah dari Pemerintah Pusat	

No	Kode	Urusan / Bidang Urusan / Program / Kegiatan / Sub Kegiatan	Indikator Program / Kegiatan / Sub Kegiatan	Capaian Kinerja Dan Kerangka Pendanaan							Lokasi	Sumber Dana
				Target 2024	Pagu Indikatif Belanja (Rp)					Total		
					Operasi	Modal	Tidak Terduga	Transfer	Total			
1	2	3	4	5	6	7	8	9	10	11	12	
695	1.03.09.2.01.0010	Penyusunan Rencana dan Teknis Penataan Bangunan dan Lingkungan di Kawasan Strategis Daerah Kabupaten/Kota										
			Jumlah Dokumen Rencana dan Teknis Penataan Bangunan dan Lingkungan yang Disusun di Kawasan Strategis Daerah Kabupaten/Kota	1 Dokumen	200.000.000,00	0,00	0,00	0,00	200.000.000,00	Kota Malang, Semua Kecamatan, Semua Kel/Desa	PENDAPATAN ASLI DAERAH (PAD)	
	1.03.10	PROGRAM PENYELENGGARAAN JALAN	Persentase jembatan kota dalam kondisi baik Tingkat kemantapan jalan kota	96.19 % 97.20 %								
	1.03.10.2.01	Penyelenggaraan Jalan Kabupaten/Kota	Jumlah Fasilitas Penerangan Jalan dalam kondisi baik Jumlah jembatan Kota dalam Kondisi Mantap Panjang jalan Kota dalam Kondisi Mantap	925 titik 310 lokasi 1315 KM								
696	1.03.10.2.01.0028	Pengelolaan Leger Jalan										
			Jumlah Dokumen Leger Jalan yang Dikelola	1 Dokumen	8.900.000.000,00	0,00	0,00	0,00	8.900.000.000,00	Kota Malang, Semua Kecamatan, Semua Kel/Desa	PENDAPATAN ASLI DAERAH (PAD)	
697	1.03.10.2.01.0029	Penyusunan Rencana, Kebijakan, Strategi dan Teknis Pengembangan Jaringan Jalan serta Perencanaan Teknis Penyelenggaraan Jalan dan Jembatan										
			Jumlah Dokumen Rencana, Kebijakan, Strategi dan Teknis Pengembangan Jaringan Jalan serta Perencanaan Teknis Penyelenggaraan Jalan dan Jembatan yang Disusun	12 Dokumen	425.000.000,00	0,00	0,00	0,00	425.000.000,00	Kota Malang, Semua Kecamatan, Semua Kel/Desa	PENDAPATAN ASLI DAERAH (PAD)	
698	1.03.10.2.01.0032	Pembangunan Jalan										
			Panjang Jalan yang Dibangun	2,2 KM	1.524.089.000,00	7.171.827.050,00	0,00	0,00	8.695.916.050,00	Kota Malang, Semua Kecamatan, Semua Kel/Desa	DAU yang Ditentukan Penggunaannya Bidang Pekerjaan Umum PENDAPATAN ASLI DAERAH (PAD)	
699	1.03.10.2.01.0034	Pemeliharaan Berkala Jalan										
			Panjang Jalan yang Dipelihara Secara Berkala	3,5 KM	10.865.926.335,00	3.298.735.970,00	0,00	0,00	14.164.662.305,00	Kota Malang, Semua Kecamatan, Semua Kel/Desa	PENDAPATAN ASLI DAERAH (PAD)	

No	Kode	Urusan / Bidang Urusan / Program / Kegiatan / Sub Kegiatan	Indikator Program / Kegiatan / Sub Kegiatan	Capaian Kinerja Dan Kerangka Pendanaan							Lokasi	Sumber Dana
				Target 2024	Pagu Indikatif Belanja (Rp)					Total		
					Operasi	Modal	Tidak Terduga	Transfer	Total			
1	2	3	4	5	6	7	8	9	10	11	12	
700	1.03.10.2.01.0038	Pemeliharaan Rutin Jembatan										
			Jumlah Jembatan yang Dipelihara Secara Rutin	2 Jembatan	1.155.710.000,00	100.000.000,00	0,00	0,00	1.255.710.000,00	Kota Malang, Semua Kecamatan, Semua Kel/Desa	PENDAPATAN ASLI DAERAH (PAD)	
701	1.03.10.2.01.0039	Rehabilitasi Jembatan										
			Jumlah Jembatan yang Direhabilitasi	0 Jembatan	0,00	0,00	0,00	0,00	0,00	Kota Malang, Semua Kecamatan, Semua Kel/Desa	[object Object]	
702	1.03.10.2.01.0040	Pembangunan Jembatan										
			Jumlah Jembatan yang Dibangun	1 Jembatan	19.800.000,00	4.980.200.000,00	0,00	0,00	5.000.000.000,00	Kota Malang, Semua Kecamatan, Semua Kel/Desa	PENDAPATAN ASLI DAERAH (PAD)	
703	1.03.10.2.01.0042	Pemeliharaan Berkala Jembatan										
			Jumlah Jembatan yang Dipelihara Secara Berkala	6 Jembatan	2.095.420.008,00	0,00	0,00	0,00	2.095.420.008,00	Kota Malang, Semua Kecamatan, Semua Kel/Desa	PENDAPATAN ASLI DAERAH (PAD)	
704	1.03.10.2.01.0043	Survey Kondisi Jalan/Jembatan										
			Panjang Jalan/Jembatan yang Disurvey Kondisinya	20 KM	0,00	0,00	0,00	0,00	0,00	Kota Malang, Semua Kecamatan, Semua Kel/Desa	[object Object]	
705	1.03.10.2.01.0044	Rehabilitasi Jalan										
			Panjang Jalan yang Direhabilitasi	10 KM	19.800.000,00	12.300.494.424,00	0,00	0,00	12.320.294.424,00	Kota Malang, Semua Kecamatan, Semua Kel/Desa	DAU yang Ditentukan Penggunaannya Bidang Pekerjaan Umum PENDAPATAN ASLI DAERAH (PAD)	
706	1.03.10.2.01.0046	Pemeliharaan Rutin Jalan										
			Panjang Jalan yang Dipelihara Secara Rutin	7 KM	36.054.698.264,00	150.000.000,00	0,00	0,00	36.204.698.264,00	Kota Malang, Semua Kecamatan, Semua Kel/Desa	PENDAPATAN ASLI DAERAH (PAD)	
	1.03.11	PROGRAM PENGEMBANGAN JASA KONSTRUKSI	Rasio tenaga operator/teknisi/analisis yang memiliki sertifikat kompetensi	32.62 %								



No	Kode	Urusan / Bidang Urusan / Program / Kegiatan / Sub Kegiatan	Indikator Program / Kegiatan / Sub Kegiatan	Capaian Kinerja Dan Kerangka Pendanaan							Lokasi	Sumber Dana
				Target 2024	Pagu Indikatif Belanja (Rp)					Total		
					Operasi	Modal	Tidak Terduga	Transfer	Total			
1	2	3	4	5	6	7	8	9	10	11	12	
	1.03.11.2.01	Penyelenggaraan Pelatihan Tenaga Terampil Konstruksi	Jumlah tenaga kerja konstruksi terlatih yang tersertifikasi operator/teknisi/analisis di wilayah kabupaten/kota	100 orang								
707	1.03.11.2.01.0016	Pelatihan Tenaga Kerja Konstruksi Kualifikasi Jabatan Operator, Teknisi atau Analis										
			Jumlah Tenaga Kerja Konstruksi Kualifikasi Jabatan Operator, Teknisi atau Analis yang Dilatih	100 Orang	500.000.000,00	0,00	0,00	0,00	500.000.000,00	Kota Malang, Semua Kecamatan, Semua Kel/Desa	PENDAPATAN ASLI DAERAH (PAD)	
	1.03.11.2.02	Penyelenggaraan Sistem Informasi Jasa Konstruksi Cakupan Daerah Kabupaten/Kota	Rasio proyek yang menjadi kewenangan pengawasannya tanpa kecelakaan konstruksi	100 %								
708	1.03.11.2.02.0012	Penyediaan Perangkat Pendukung Layanan Informasi Jasa Konstruksi										
			Jumlah Perangkat Pendukung Layanan Informasi Jasa Konstruksi yang Disediakan	2 Perangkat Pendukung	200.000.000,00	0,00	0,00	0,00	200.000.000,00	Kota Malang, Semua Kecamatan, Semua Kel/Desa	PENDAPATAN ASLI DAERAH (PAD)	
709	1.03.11.2.02.0013	Penyediaan Data dan Informasi Jasa Konstruksi Cakupan Kabupaten/Kota										
			Jumlah Dokumen Data dan Informasi Jasa Konstruksi Cakupan Kabupaten/Kota yang Disediakan	1 Dokumen	200.000.000,00	0,00	0,00	0,00	200.000.000,00	Kota Malang, Semua Kecamatan, Semua Kel/Desa	PENDAPATAN ASLI DAERAH (PAD)	
	1.03.11.2.04	Pengawasan Tertib Usaha, Tertib Penyelenggaraan dan Tertib Pemanfaatan Jasa Konstruksi	Jumlah badan usaha yang mendapatkan pembinaan	0 badan usaha								
710	1.03.11.2.04.0006	Pembinaan Tertib Usaha, Tertib Penyelenggaraan, dan Tertib Pemanfaatan Produk Jasa Konstruksi										
			Jumlah Lembaga Jasa Konstruksi yang Dibina Tertib Usaha, Tertib Penyelenggaraan, dan Tertib Pemanfaatan Produk	0 Lembaga	0,00	0,00	0,00	0,00	0,00	Kota Malang, Semua Kecamatan, Semua Kel/Desa	[object Object]	
	1.03.12	PROGRAM PENYELENGGARAAN PENATAAN RUANG	Persentase tahapan kegiatan penyusunan, penetapan RRTR dan RUTR serta penyebarluasan informasi rencana tata ruang	71.43 %								
	1.03.12.2.01	Penetapan Rencana Tata Ruang Wilayah (RTRW) dan Rencana Rinci Tata Ruang (RRTR) Kabupaten/Kota	Pelaksanaan persetujuan teknis substansi teknis RTR	1 Materi Teknis								

No	Kode	Urusan / Bidang Urusan / Program / Kegiatan / Sub Kegiatan	Indikator Program / Kegiatan / Sub Kegiatan	Capaian Kinerja Dan Kerangka Pendanaan							Lokasi	Sumber Dana
				Target 2024	Pagu Indikatif Belanja (Rp)					Total		
					Operasi	Modal	Tidak Terduga	Transfer	Total			
1	2	3	4	5	6	7	8	9	10	11	12	
711	1.03.12.2.01.0007	Penyebarluasan Informasi Penataan Ruang										
			Jumlah publikasi informasi penataan ruang	1 Publikasi	218.750.000,00	0,00	0,00	0,00	218.750.000,00	Kota Malang, Semua Kecamatan, Semua Kel/Desa	PENDAPATAN ASLI DAERAH (PAD)	
712	1.03.12.2.01.0008	Pelaksanaan Fasilitas RDTR Kabupaten/Kota										
			dokumen persyaratan untuk mendapatkan Surat Gubernur hasil fasilitasi	1 Dokumen	589.250.000,00	0,00	0,00	0,00	589.250.000,00	Kota Malang, Semua Kecamatan, Semua Kel/Desa	PENDAPATAN ASLI DAERAH (PAD)	
713	1.03.12.2.01.0012	Sosialisasi Peraturan Perundang-undangan dan pedoman Bidang Penataan ruang										
			Jumlah pemangku kepentingan yang mengikuti kegiatan sosialisasi	500 Orang	312.000.000,00	0,00	0,00	0,00	312.000.000,00	Kota Malang, Semua Kecamatan, Semua Kel/Desa	PENDAPATAN ASLI DAERAH (PAD)	
	1.03.12.2.03	Koordinasi dan Sinkronisasi Pemanfaatan Ruang Daerah Kabupaten/Kota	Luas bidang pemanfaatan ruang yang tersinkronisasi dalam peta	100000 m2								
714	1.03.12.2.03.0003	Koordinasi Penyelenggaraan Penataan Ruang										
			Jumlah Dokumen koordinasi penyelenggaraan penataan ruang	1 Dokumen	229.020.000,00	0,00	0,00	0,00	229.020.000,00	Kota Malang, Semua Kecamatan, Semua Kel/Desa	PENDAPATAN ASLI DAERAH (PAD)	
715	1.03.12.2.03.0004	Pelaksanaan Persetujuan Kesesuaian Kegiatan Pemanfaatan Ruang										
			Jumlah layanan Persetujuan KKPR sesuai dengan ketentuan waktu yang berlaku	100 Layanan	139.320.000,00	0,00	0,00	0,00	139.320.000,00	Kota Malang, Semua Kecamatan, Semua Kel/Desa	PENDAPATAN ASLI DAERAH (PAD)	
716	1.03.12.2.03.0005	Pelaksanaan Sinkronisasi Program Pemanfaatan Ruang										
			Jumlah dokumen sinkronisasi program pemanfaatan ruang	1 Dokumen	100.000.000,00	0,00	0,00	0,00	100.000.000,00	Kota Malang, Semua Kecamatan, Semua Kel/Desa	PENDAPATAN ASLI DAERAH (PAD)	
717	1.03.12.2.03.0006	Sistem informasi dan komunikasi penataan ruang										

No	Kode	Urusan / Bidang Urusan / Program / Kegiatan / Sub Kegiatan	Indikator Program / Kegiatan / Sub Kegiatan	Capaian Kinerja Dan Kerangka Pendanaan							Lokasi	Sumber Dana
				Target 2024	Pagu Indikatif Belanja (Rp)					Total		
					Operasi	Modal	Tidak Terduga	Transfer				
1	2	3	4	5	6	7	8	9	10	11	12	
			Jumlah sistem informasi dan komunikasi penataan ruang	2 Dokumen	868.041.548,00	0,00	0,00	0,00	868.041.548,00	Kota Malang, Semua Kecamatan, Semua Kel/Desa	PENDAPATAN ASLI DAERAH (PAD)	
	1.03.12.2.04	Koordinasi dan Sinkronisasi Pengendalian Pemanfaatan Ruang Daerah Kabupaten/Kota	Jumlah Lokasi Identifikasi pelanggaran Tata Ruang / Bangunan	5 lokasi								
718	1.03.12.2.04.0004	Koordinasi Pelaksanaan Penataan Ruang										
			Jumlah Dokumen Koordinasi Pelaksanaan Penataan Ruang	1 Dokumen	1.359.848.472,00	0,00	0,00	0,00	1.359.848.472,00	Kota Malang, Semua Kecamatan, Semua Kel/Desa	PENDAPATAN ASLI DAERAH (PAD)	
719	1.03.12.2.04.0010	Pengawasan kinerja pemenuhan standar teknis kawasan										
			Dokumen hasil Penilaian Kinerja Pemenuhan Standar Teknis Kawasan	1 Dokumen	100.000.000,00	0,00	0,00	0,00	100.000.000,00	Kota Malang, Semua Kecamatan, Semua Kel/Desa	PENDAPATAN ASLI DAERAH (PAD)	
	1.03.01	PROGRAM PENUNJANG URUSAN PEMERINTAHAN DAERAH KABUPATEN/KOTA	persentase dokumen perencanaan, keuangan dan pelaporan yang disusun tepat waktu	100 %								
	1.03.01.2.01	Perencanaan, Penganggaran, dan Evaluasi Kinerja Perangkat Daerah	Persentase dokumen perencanaan, penanggaran, dan evaluasi kinerja Perangkat Daerah yang disusun sesuai ketentuan	100 %								
720	1.03.01.2.01.0001	Penyusunan Dokumen Perencanaan Perangkat Daerah										
			Jumlah Dokumen Perencanaan Perangkat Daerah	14 Dokumen	325.418.800,00	0,00	0,00	0,00	325.418.800,00	Kota Malang, Semua Kecamatan, Semua Kel/Desa	PENDAPATAN ASLI DAERAH (PAD)	
721	1.03.01.2.01.0002	Koordinasi dan Penyusunan Dokumen RKA-SKPD										
			Jumlah Dokumen RKA-SKPD dan Laporan Hasil Koordinasi Penyusunan Dokumen RKA-SKPD	2 Dokumen	157.100.000,00	0,00	0,00	0,00	157.100.000,00	Kota Malang, Semua Kecamatan, Semua Kel/Desa	PENDAPATAN ASLI DAERAH (PAD)	
722	1.03.01.2.01.0003	Koordinasi dan Penyusunan Dokumen Perubahan RKA-SKPD										
			Jumlah Dokumen Perubahan RKA-SKPD dan Laporan Hasil Koordinasi Penyusunan Dokumen Perubahan RKA-SKPD	2 Dokumen	14.300.000,00	0,00	0,00	0,00	14.300.000,00	Kota Malang, Semua Kecamatan, Semua Kel/Desa	PENDAPATAN ASLI DAERAH (PAD)	

No	Kode	Urusan / Bidang Urusan / Program / Kegiatan / Sub Kegiatan	Indikator Program / Kegiatan / Sub Kegiatan	Capaian Kinerja Dan Kerangka Pendanaan							Lokasi	Sumber Dana
				Target 2024	Pagu Indikatif Belanja (Rp)					Total		
					Operasi	Modal	Tidak Terduga	Transfer	Total			
1	2	3	4	5	6	7	8	9	10	11	12	
723	1.03.01.2.01.0004	Koordinasi dan Penyusunan DPA-SKPD										
			Jumlah Dokumen DPA-SKPD dan Laporan Hasil Koordinasi Penyusunan Dokumen DPA-SKPD	2 Dokumen	6.250.000,00	0,00	0,00	0,00	6.250.000,00	Kota Malang, Semua Kecamatan, Semua Kel/Desa	PENDAPATAN ASLI DAERAH (PAD)	
724	1.03.01.2.01.0005	Koordinasi dan Penyusunan Perubahan DPA- SKPD										
			Jumlah Dokumen Perubahan DPA-SKPD dan Laporan Hasil Koordinasi Penyusunan Dokumen Perubahan DPA-SKPD	2 Dokumen	11.500.000,00	0,00	0,00	0,00	11.500.000,00	Kota Malang, Semua Kecamatan, Semua Kel/Desa	PENDAPATAN ASLI DAERAH (PAD)	
725	1.03.01.2.01.0006	Koordinasi dan Penyusunan Laporan Capaian Kinerja dan Ikhtisar Realisasi Kinerja SKPD										
			Jumlah Laporan Capaian Kinerja dan Ikhtisar Realisasi Kinerja SKPD dan Laporan Hasil Koordinasi Penyusunan Laporan Capaian Kinerja dan Ikhtisar Realisasi Kinerja SKPD	38 Laporan	621.173.600,00	0,00	0,00	0,00	621.173.600,00	Kota Malang, Semua Kecamatan, Semua Kel/Desa	PENDAPATAN ASLI DAERAH (PAD)	
726	1.03.01.2.01.0007	Evaluasi Kinerja Perangkat Daerah										
			Jumlah Laporan Evaluasi Kinerja Perangkat Daerah	28 Laporan	205.100.000,00	0,00	0,00	0,00	205.100.000,00	Kota Malang, Semua Kecamatan, Semua Kel/Desa	PENDAPATAN ASLI DAERAH (PAD)	
	1.03.01.2.02	Administrasi Keuangan Perangkat Daerah	Persentase penyediaan dokumen administrasi keuangan tepat waktu	100 %								
727	1.03.01.2.02.0001	Penyediaan Gaji dan Tunjangan ASN										
			Jumlah Orang yang Menerima Gaji dan Tunjangan ASN	125 Orang/bulan	18.050.146.211,00	0,00	0,00	0,00	18.050.146.211,00	Kota Malang, Semua Kecamatan, Semua Kel/Desa	Dana Transfer Umum-Dana Alokasi Umum DAU Tambahan Dukungan Pendanaan atas Kebijakan Penggajian Pegawai Pemerintah dengan Perjanjian Kerja PENDAPATAN ASLI DAERAH (PAD)	
728	1.03.01.2.02.0007	Koordinasi dan Penyusunan Laporan Keuangan Bulanan/ Triwulanan/ Semesteran SKPD										

No	Kode	Urusan / Bidang Urusan / Program / Kegiatan / Sub Kegiatan	Indikator Program / Kegiatan / Sub Kegiatan	Capaian Kinerja Dan Kerangka Pendanaan							Lokasi	Sumber Dana
				Target 2024	Pagu Indikatif Belanja (Rp)					Total		
					Operasi	Modal	Tidak Terduga	Transfer	Total			
1	2	3	4	5	6	7	8	9	10	11	12	
			Jumlah Laporan Keuangan Bulanan/ Triwulanan/ Semesteran SKPD dan Laporan Koordinasi Penyusunan Laporan Keuangan Bulanan/Triwulanan/Semesteran SKPD	4 Laporan	252.821.152,00	0,00	0,00	0,00	252.821.152,00	Kota Malang, Semua Kecamatan, Semua Kel/Desa	PENDAPATAN ASLI DAERAH (PAD)	
	1.03.01.2.03	Administrasi Barang Milik Daerah pada Perangkat Daerah	Persentase barang milik daerah yang terinventarisir	100 %								
729	1.03.01.2.03.0006	Penatausahaan Barang Milik Daerah pada SKPD										
			Jumlah Laporan Penatausahaan Barang Milik Daerah pada SKPD	4 Laporan	280.297.200,00	0,00	0,00	0,00	280.297.200,00	Kota Malang, Semua Kecamatan, Semua Kel/Desa	PENDAPATAN ASLI DAERAH (PAD)	
	1.03.01.2.05	Administrasi Kepegawaian Perangkat Daerah	Persentase pegawai yang terfasilitasi layanan kepegawaian	100 %								
730	1.03.01.2.05.0009	Pendidikan dan Pelatihan Pegawai Berdasarkan Tugas dan Fungsi										
			Jumlah Pegawai Berdasarkan Tugas dan Fungsi yang Mengikuti Pendidikan dan Pelatihan	75 Orang	316.000.000,00	0,00	0,00	0,00	316.000.000,00	Kota Malang, Semua Kecamatan, Semua Kel/Desa	PENDAPATAN ASLI DAERAH (PAD)	
	1.03.01.2.06	Administrasi Umum Perangkat Daerah	Persentase kebutuhan kantor yang terfasilitasi	100 %								
731	1.03.01.2.06.0001	Penyediaan Komponen Instalasi Listrik/Penerangan Bangunan Kantor										
			Jumlah Paket Komponen Instalasi Listrik/Penerangan Bangunan Kantor yang Disediakan	1 Paket	65.420.000,00	0,00	0,00	0,00	65.420.000,00	Kota Malang, Semua Kecamatan, Semua Kel/Desa	PENDAPATAN ASLI DAERAH (PAD)	
732	1.03.01.2.06.0002	Penyediaan Peralatan dan Perlengkapan Kantor										
			Jumlah Paket Peralatan dan Perlengkapan Kantor yang Disediakan	2 Paket	276.838.400,00	0,00	0,00	0,00	276.838.400,00	Kota Malang, Semua Kecamatan, Semua Kel/Desa	PENDAPATAN ASLI DAERAH (PAD)	
733	1.03.01.2.06.0004	Penyediaan Bahan Logistik Kantor										
			Jumlah Paket Bahan Logistik Kantor yang Disediakan	120 Paket	341.700.000,00	0,00	0,00	0,00	341.700.000,00	Kota Malang, Semua Kecamatan, Semua Kel/Desa	PENDAPATAN ASLI DAERAH (PAD)	
734	1.03.01.2.06.0008	Fasilitasi Kunjungan Tamu										

No	Kode	Urusan / Bidang Urusan / Program / Kegiatan / Sub Kegiatan	Indikator Program / Kegiatan / Sub Kegiatan	Capaian Kinerja Dan Kerangka Pendanaan							Lokasi	Sumber Dana
				Target 2024	Pagu Indikatif Belanja (Rp)					Total		
					Operasi	Modal	Tidak Terduga	Transfer	Total			
1	2	3	4	5	6	7	8	9	10	11	12	
			Jumlah Laporan Fasilitas Kunjungan Tamu	12 Laporan	170.000.000,00	0,00	0,00	0,00	170.000.000,00	Kota Malang, Semua Kecamatan, Semua Kel/Desa	PENDAPATAN ASLI DAERAH (PAD)	
735	1.03.01.2.06.0009	Penyelenggaraan Rapat Koordinasi dan Konsultasi SKPD										
			Jumlah Laporan Penyelenggaraan Rapat Koordinasi dan Konsultasi SKPD	12 Laporan	320.050.000,00	0,00	0,00	0,00	320.050.000,00	Kota Malang, Semua Kecamatan, Semua Kel/Desa	PENDAPATAN ASLI DAERAH (PAD)	
	1.03.01.2.08	Penyediaan Jasa Penunjang Urusan Pemerintahan Daerah	Persentase surat dinas yang ditindaklanjuti	100 %								
736	1.03.01.2.08.0001	Penyediaan Jasa Surat Menyurat										
			Jumlah Laporan Penyediaan Jasa Surat Menyurat	12 Laporan	461.576.966,00	0,00	0,00	0,00	461.576.966,00	Kota Malang, Semua Kecamatan, Semua Kel/Desa	PENDAPATAN ASLI DAERAH (PAD)	
737	1.03.01.2.08.0002	Penyediaan Jasa Komunikasi, Sumber Daya Air dan Listrik										
			Jumlah Laporan Penyediaan Jasa Komunikasi, Sumber Daya Air dan Listrik yang Disediakan	12 Laporan	1.462.795.000,00	30.000.000,00	0,00	0,00	1.492.795.000,00	Kota Malang, Semua Kecamatan, Semua Kel/Desa	PENDAPATAN ASLI DAERAH (PAD)	
738	1.03.01.2.08.0003	Penyediaan Jasa Peralatan dan Perlengkapan Kantor										
			Jumlah Laporan Penyediaan Jasa Peralatan dan Perlengkapan Kantor yang Disediakan	12 Laporan	160.257.000,00	244.000.000,00	0,00	0,00	404.257.000,00	Kota Malang, Semua Kecamatan, Semua Kel/Desa	PENDAPATAN ASLI DAERAH (PAD)	
	1.03.01.2.09	Pemeliharaan Barang Milik Daerah Penunjang Urusan Pemerintahan Daerah	Persentase barang milik daerah yang terpelihara	100 %								
739	1.03.01.2.09.0002	Penyediaan Jasa Pemeliharaan, Biaya Pemeliharaan, Pajak dan Perizinan Kendaraan Dinas Operasional atau Lapangan										
			Jumlah Kendaraan Dinas Operasional atau Lapangan yang Dipelihara dan Dibayarkan Pajak dan Perizinannya	62 Unit	1.330.000.000,00	0,00	0,00	0,00	1.330.000.000,00	Kota Malang, Semua Kecamatan, Semua Kel/Desa	PENDAPATAN ASLI DAERAH (PAD)	
740	1.03.01.2.09.0010	Pemeliharaan/Rehabilitasi Sarana dan Prasarana Gedung Kantor atau Bangunan Lainnya										

No	Kode	Urusan / Bidang Urusan / Program / Kegiatan / Sub Kegiatan	Indikator Program / Kegiatan / Sub Kegiatan	Capaian Kinerja Dan Kerangka Pendanaan							Lokasi	Sumber Dana
				Target 2024	Pagu Indikatif Belanja (Rp)					Total		
					Operasi	Modal	Tidak Terduga	Transfer	Total			
1	2	3	4	5	6	7	8	9	10	11	12	
			Jumlah Sarana dan Prasarana Gedung Kantor atau Bangunan Lainnya yang Dipelihara/Direhabilitasi	6 Unit	2.463.786.950,00	0,00	0,00	0,00	2.463.786.950,00	Kota Malang, Semua Kecamatan, Semua Kel/Desa	PENDAPATAN ASLI DAERAH (PAD)	
	1.04	URUSAN PEMERINTAHAN BIDANG PERUMAHAN DAN KAWASAN PERMUKIMAN										
	1.04.02	PROGRAM PENGEMBANGAN PERUMAHAN	Persentase warga negara korban bencana yang memperoleh rumah layak huni	100 %								
	1.04.02.2.01	Pendataan Penyediaan dan Rehabilitasi Rumah Korban Bencana atau Relokasi Program Kabupaten/Kota	Jumlah Dokumen Rencana Aksi Rehabilitasi Rumah Korban Bencana atau Relokasi Program Kabupaten/ Kota	2 Dokumen								
741	1.04.02.2.01.0002	Identifikasi Lahan-Lahan Potensial sebagai Lokasi Relokasi Perumahan										
			Jumlah Dokumen Data Identifikasi Lahan yang Potensial Sebagai Lokasi Relokasi Perumahan	1 Dokumen	200.000.000,00	0,00	0,00	0,00	200.000.000,00	Kota Malang, Semua Kecamatan, Semua Kel/Desa	PENDAPATAN ASLI DAERAH (PAD)	
742	1.04.02.2.01.0007	Identifikasi Perumahan di Lokasi yang Berpotensi Terkena Relokasi Program Kabupaten/Kota										
			Jumlah Dokumen Data Rumah di Lokasi yang Berpotensi Terkena Relokasi Program Kabupaten/Kota	2 Dokumen	200.000.000,00	0,00	0,00	0,00	200.000.000,00	Kota Malang, Semua Kecamatan, Semua Kel/Desa	PENDAPATAN ASLI DAERAH (PAD)	
	1.04.02.2.02	Sosialisasi dan Persiapan Penyediaan dan Rehabilitasi Rumah Korban Bencana atau Relokasi Program Kabupaten/Kota	Persentase Fasilitas Penyediaan Rumah Layak Huni bagi Masyarakat terdampak Relokasi Program Pemerintah Kabupaten/Kota	100 %								
743	1.04.02.2.02.0009	Sosialisasi Pengembangan Perumahan Baru dan Mekanisme Akses Pembiayaan Perumahan										
			Jumlah Orang yang Mengikuti Sosialisasi Pengembangan Perumahan Baru dan Mekanisme Akses Pembiayaan Perumahan	0 Orang	0,00	0,00	0,00	0,00	0,00	Kota Malang, Semua Kecamatan, Semua Kel/Desa	[object Object]	
	1.04.02.2.03	Pembangunan dan Rehabilitasi Rumah Korban Bencana atau Relokasi Program Kabupaten/Kota	Persentase Penyediaan dan rehabilitasi rumah layak huni bagi korban bencana kabupaten/kota	100 %								
744	1.04.02.2.03.0001	Rehabilitasi Rumah bagi Korban Bencana										

No	Kode	Urusan / Bidang Urusan / Program / Kegiatan / Sub Kegiatan	Indikator Program / Kegiatan / Sub Kegiatan	Capaian Kinerja Dan Kerangka Pendanaan							Lokasi	Sumber Dana
				Target 2024	Pagu Indikatif Belanja (Rp)					Total		
					Operasi	Modal	Tidak Terduga	Transfer	Total			
1	2	3	4	5	6	7	8	9	10	11	12	
			Jumlah Rumah Korban Bencana Kabupaten/Kota yang Terehabilitasi	4 Unit Rumah	200.000.000,00	0,00	0,00	0,00	200.000.000,00	Kota Malang, Semua Kecamatan, Semua Kel/Desa	PENDAPATAN ASLI DAERAH (PAD)	
	1.04.03	PROGRAM KAWASAN PERMUKIMAN	Persentase penanganan kawasan permukiman kumuh dibawah 10 ha	42.09 %								
	1.04.03.2.03	Peningkatan Kualitas Kawasan Permukiman Kumuh dengan Luas di Bawah 10 (Sepuluh) Ha	Persentase kawasan permukiman kumuh di bawah 10 ha di kab/kota yang ditangani	6.7 %								
745	1.04.03.2.03.0002	Perbaikan Rumah Tidak Layak Huni										
			Jumlah Rumah Tidak Layak Huni yang Diperbaiki	100 Unit Rumah	2.000.000.000,00	0,00	0,00	0,00	2.000.000.000,00	Kota Malang, Semua Kecamatan, Semua Kel/Desa	PENDAPATAN ASLI DAERAH (PAD)	
746	1.04.03.2.03.0004	Koordinasi dan Sinkronisasi Pengendalian Penyelenggaraan Pemugaran/Peremajaan Permukiman Kumuh										
			Jumlah Laporan Hasil Koordinasi dan Sinkronisasi Pengendalian Penyelenggaraan Pemugaran/Peremajaan Permukiman Kumuh	1 Laporan	170.748.000,00	0,00	0,00	0,00	170.748.000,00	Kota Malang, Semua Kecamatan, Semua Kel/Desa	PENDAPATAN ASLI DAERAH (PAD)	
747	1.04.03.2.03.0009	Pelaksanaan Peremajaan Kawasan Permukiman Kumuh										
			Luas Kawasan Permukiman Kumuh yang Diremajakan	2 Ha	200.000.000,00	2.088.000.000,00	0,00	0,00	2.288.000.000,00	Kota Malang, Semua Kecamatan, Semua Kel/Desa	PENDAPATAN ASLI DAERAH (PAD)	
	1.04.05	PROGRAM PENINGKATAN PRASARANA, SARANA DAN UTILITAS UMUM (PSU)	Persentase penanganan infrastruktur permukiman Persentase unit rumah yang sedang dibangun terfasilitasi PSU	16.33 % 49.71 %								
	1.04.05.2.01	Urusan Penyelenggaraan PSU Perumahan	Jumlah lokasi Kawasan Permukiman yang berhasil ditata secara layak dan nyaman Jumlah Perumahan yang sedang terfasilitasi PSU (Prasarana, Sarana dan Utilitas Umum)	50 Lokasi 40 PSU								
748	1.04.05.2.01.0002	Penyediaan Prasarana, Sarana, dan Utilitas Umum di Perumahan untuk Menunjang Fungsi Hunian										
			Jumlah Lokasi Perumahan yang Disediakan Prasarana, Sarana, dan Utilitas Umum yang Menunjang Fungsi Hunian	1 Lokasi	0,00	4.000.000.000,00	0,00	0,00	4.000.000.000,00	Kota Malang, Semua Kecamatan, Semua Kel/Desa	PENDAPATAN ASLI DAERAH (PAD)	



No	Kode	Urusan / Bidang Urusan / Program / Kegiatan / Sub Kegiatan	Indikator Program / Kegiatan / Sub Kegiatan	Capaian Kinerja Dan Kerangka Pendanaan							Lokasi	Sumber Dana
				Target 2024	Pagu Indikatif Belanja (Rp)					Total		
					Operasi	Modal	Tidak Terduga	Transfer	Total			
1	2	3	4	5	6	7	8	9	10	11	12	
749	1.04.05.2.01.0003	Koordinasi dan Sinkronisasi dalam rangka Penyediaan Prasarana, Sarana, dan Utilitas Umum Perumahan										
			Jumlah Laporan Hasil Koordinasi dan Sinkronisasi dalam rangka Penyediaan Prasarana, Sarana, dan Utilitas Umum Perumahan	1 Laporan	1.094.813.600,00	0,00	0,00	0,00	1.094.813.600,00	Kota Malang, Semua Kecamatan, Semua Kel/Desa	PENDAPATAN ASLI DAERAH (PAD)	
750	1.04.05.2.01.0007	Perbaikan Prasarana, Sarana, dan Utilitas Umum di Perumahan untuk Menunjang Fungsi Hunian										
			Jumlah Lokasi PSU Perumahan yang Dilaksanakan Perbaikan	20 Lokasi	8.198.362.500,00	0,00	0,00	0,00	8.198.362.500,00	Kota Malang, Semua Kecamatan, Semua Kel/Desa	PENDAPATAN ASLI DAERAH (PAD)	
		UPT Laboratorium Pengujian Konstruksi										
1		URUSAN PEMERINTAHAN WAJIB YANG BERKAITAN DENGAN PELAYANAN DASAR										
1.03		URUSAN PEMERINTAHAN BIDANG PEKERJAAN UMUM DAN PENATAAN RUANG										
1.03.01		PROGRAM PENUNJANG URUSAN PEMERINTAHAN DAERAH KABUPATEN/KOTA	-	-								
1.03.01.2.07		Pengadaan Barang Milik Daerah Penunjang Urusan Pemerintah Daerah	-	-								
751	1.03.01.2.07.0003	Pengadaan Alat Besar										
			Jumlah Unit Alat Besar yang Disediakan	0 Unit	0,00	0,00	0,00	0,00	0,00	Kota Malang, Semua Kecamatan, Semua Kel/Desa	[object Object]	
	1.03.01.2.09	Pemeliharaan Barang Milik Daerah Penunjang Urusan Pemerintahan Daerah	Panjang jalan Kota dalam Kondisi Mantap	1,315 km								
752	1.03.01.2.09.0003	Penyediaan Jasa Pemeliharaan, Biaya Pemeliharaan dan Perizinan Alat Besar										
			Jumlah Alat Besar yang Dipelihara dan dibayarkan Perizinannya	16 Unit	719.550.020,00	0,00	0,00	0,00	719.550.020,00	Kota Malang, Semua Kecamatan, Semua Kel/Desa	PENDAPATAN ASLI DAERAH (PAD)	
753	1.03.01.2.09.0006	Pemeliharaan Peralatan dan Mesin Lainnya										

No	Kode	Urusan / Bidang Urusan / Program / Kegiatan / Sub Kegiatan	Indikator Program / Kegiatan / Sub Kegiatan	Capaian Kinerja Dan Kerangka Pendanaan							Lokasi	Sumber Dana
				Target 2024	Pagu Indikatif Belanja (Rp)							
					Operasi	Modal	Tidak Terduga	Transfer	Total			
1	2	3	4	5	6	7	8	9	10	11	12	
			Jumlah Peralatan dan Mesin Lainnya yang Dipelihara	0 Unit	0,00	0,00	0,00	0,00	0,00	Kota Malang, Semua Kecamatan, Semua Kel/Desa	[object Object]	
		UPT Pengolahan Air Limbah Daerah										
	1	URUSAN PEMERINTAHAN WAJIB YANG BERKAITAN DENGAN PELAYANAN DASAR										
	1.03	URUSAN PEMERINTAHAN BIDANG PEKERJAAN UMUM DAN PENATAAN RUANG										
	1.03.05	PROGRAM PENGELOLAAN DAN PENGEMBANGAN SISTEM AIR LIMBAH	Persentase warga negara yang memperoleh layanan pengolahan air limbah domestik	86.18 %								
	1.03.05.2.01	Pengelolaan dan Pengembangan Sistem Air Limbah Domestik dalam Daerah Kabupaten/Kota	Jumlah rumah tangga yang menempati hunian dengan akses sanitasi (air limbah domestik) layak dan aman	2900 SR								
754	1.03.05.2.01.0019	Optimalisasi Instalasi Pengolahan Lumpur Tinja (IPLT)										
			Jumlah Instalasi Pengolahan Lumpur Tinja (IPLT) yang dioptimalisasi	2 Unit	1.015.519.508,00	0,00	0,00	0,00	1.015.519.508,00	Kota Malang, Semua Kecamatan, Semua Kel/Desa	PENDAPATAN ASLI DAERAH (PAD)	
755	1.03.05.2.01.0033	Penyediaan Jasa Penyedotan Lumpur Tinja										
			Jumlah Rumah Tangga yang Terlayani Jasa Penyedotan Lumpur Tinja	180 Rumah Tangga	96.000.000,00	0,00	0,00	0,00	96.000.000,00	Kota Malang, Semua Kecamatan, Semua Kel/Desa	PENDAPATAN ASLI DAERAH (PAD)	
		UPT Rumah Susun Sederhana Sewa										
	1	URUSAN PEMERINTAHAN WAJIB YANG BERKAITAN DENGAN PELAYANAN DASAR										
	1.04	URUSAN PEMERINTAHAN BIDANG PERUMAHAN DAN KAWASAN PERMUKIMAN										
	1.04.02	PROGRAM PENGEMBANGAN PERUMAHAN	Persentase warga negara yang terkena relokasi akibat program pemerintah kota yang memperoleh fasilitas penyediaan rumah yang layak huni	100.00 %								
	1.04.02.2.05	Pembinaan Pengelolaan Rumah Susun Umum dan/atau Rumah Khusus	Jumlah unit hunian dalam kondisi baik	294 unit								
756	1.04.02.2.05.0002	Penatausahaan Pemanfaatan Rumah Susun Umum dan/atau Rumah Khusus										
			Jumlah Dokumen Pemanfaatan Rumah Susun Umum dan/atau Rumah Khusus	288 Dokumen	2.643.818.080,00	256.150.000,00	0,00	0,00	2.899.968.080,00	Kota Malang, Semua Kecamatan, Semua Kel/Desa	PENDAPATAN ASLI DAERAH (PAD)	

No	Kode	Urusan / Bidang Urusan / Program / Kegiatan / Sub Kegiatan	Indikator Program / Kegiatan / Sub Kegiatan	Capaian Kinerja Dan Kerangka Pendanaan							Lokasi	Sumber Dana
				Target 2024	Pagu Indikatif Belanja (Rp)							
					Operasi	Modal	Tidak Terduga	Transfer	Total			
1	2	3	4	5	6	7	8	9	10	11	12	
		Satuan Polisi Pamong Praja										
	1	URUSAN PEMERINTAHAN WAJIB YANG BERKAITAN DENGAN PELAYANAN DASAR										
	1.05	URUSAN PEMERINTAHAN BIDANG KETENTERAMAN DAN KETERTIBAN UMUM SERTA PERLINDUNGAN MASYARAKAT										
	1.05.02	PROGRAM PENINGKATAN KETENTERAMAN DAN KETERTIBAN UMUM	Persentase warga yang memperoleh layanan akibat dari penegakan hukum Perda dan Perkada Persentase satuan linmas yang aktif Persentase patroli siaga ketertiban umum dan ketenteraman masyarakat dalam sehari Persentase penanganan pelanggaran Perda dan Perkada Persentase penanganan unjuk rasa dan kerusuhan masa	100 % 80 % 90 % 100 % 100 %								
	1.05.02.2.01	Penanganan Gangguan Ketenteraman dan Ketertiban Umum dalam 1 (Satu) Daerah Kabupaten/Kota	Persentase Pemberdayaan Perlindungan Masyarakat dalam rangka Ketenteraman dan Ketertiban Umum sesuai target Persentase penanganan gangguan ketenteraman dan ketertiban umum	20 % 100 %								
757	1.05.02.2.01.0004	Pemberdayaan Perlindungan Masyarakat dalam rangka Ketentraman dan Ketertiban Umum										
			Jumlah Dokumen yang Memuat Hasil Pemberdayaan Perlindungan Masyarakat dalam rangka Ketenteraman dan Ketertiban Umum	12 Dokumen	572.540.000,00	0,00	0,00	0,00	572.540.000,00	Kota Malang, Semua Kecamatan, Semua Kel/Desa	PENDAPATAN ASLI DAERAH (PAD)	
758	1.05.02.2.01.0005	Peningkatan Kapasitas SDM Satuan Polisi Pamongpraja dan Satuan Perlindungan Masyarakat Termasuk dalam Pelaksanaan Tugas yang Bernuansa Hak Asasi Manusia										
			Jumlah SDM Satuan Polisi Pamongpraja dan Satuan Perlindungan Masyarakat yang Ditingkatkan Kapasitasnya	570 Orang	428.031.843,00	0,00	0,00	0,00	428.031.843,00	Kota Malang, Semua Kecamatan, Semua Kel/Desa	PENDAPATAN ASLI DAERAH (PAD)	
759	1.05.02.2.01.0015	Pencegahan Gangguan Ketenteraman dan Ketertiban Umum Melalui Deteksi Dini dan Cegah Dini, Pembinaan dan Penyuluhan, Pelaksanaan Patroli, Pengamanan, dan Pengawasan										
			Jumlah Laporan Gangguan Ketenteraman dan Ketertiban Umum yang Dicegah Melalui Deteksi Dini dan Cegah Dini, Pembinaan dan Penyuluhan, Patroli, Pengamanan, dan Pengawasan	130 laporan	4.522.399.899,00	34.104.200,00	0,00	0,00	4.556.504.099,00	Kota Malang, Semua Kecamatan, Semua Kel/Desa	PENDAPATAN ASLI DAERAH (PAD)	

No	Kode	Urusan / Bidang Urusan / Program / Kegiatan / Sub Kegiatan	Indikator Program / Kegiatan / Sub Kegiatan	Capaian Kinerja Dan Kerangka Pendanaan							Lokasi	Sumber Dana
				Target 2024	Pagu Indikatif Belanja (Rp)					Total		
					Operasi	Modal	Tidak Terduga	Transfer	Total			
1	2	3	4	5	6	7	8	9	10	11	12	
	1.05.02.2.02	Penegakan Peraturan Daerah Kabupaten/Kota dan Peraturan Bupati/Wali Kota	Jumlah Perda/Perkada yang ditegakkan sesuai target	15 Perda/Perkada								
760	1.05.02.2.02.0010	Sosialisasi Penegakan Peraturan Daerah dan Peraturan Kepala Daerah										
			Jumlah Laporan Hasil Pelaksanaan Sosialisasi Penegakan Peraturan Daerah dan Peraturan Kepala Daerah	12 Laporan	6.054.421.797,00	0,00	0,00	0,00	6.054.421.797,00	Kota Malang, Semua Kecamatan, Semua Kel/Desa	PENDAPATAN ASLI DAERAH (PAD)	
761	1.05.02.2.02.0011	Penanganan Atas Pelanggaran Peraturan Daerah dan Peraturan Kepala daerah										
			Jumlah Laporan Pelaksanaan Penanganan Atas Pelanggaran Peraturan Daerah dan Peraturan kepala daerah Sesuai SOP	12 Laporan	159.450.000,00	0,00	0,00	0,00	159.450.000,00	Kota Malang, Semua Kecamatan, Semua Kel/Desa	PENDAPATAN ASLI DAERAH (PAD)	
	1.05.01	PROGRAM PENUNJANG URUSAN PEMERINTAHAN DAERAH KABUPATEN/KOTA	persentase dokumen perencanaan, keuangan dan pelaporan yang disusun tepat waktu persentase kebutuhan administrasi umum yang ditindaklanjuti sesuai ketentuan persentase pelaporan administrasi kepegawaian tepat waktu persentase sarana dan prasarana dalam kondisi baik	100 % 100 % 100 % 80 %								
	1.05.01.2.01	Perencanaan, Penganggaran, dan Evaluasi Kinerja Perangkat Daerah	Persentase dokumen perencanaan, penganggaran, dan evaluasi kinerja perangkat daerah yang disusun sesuai ketentuan	100 %								
762	1.05.01.2.01.0001	Penyusunan Dokumen Perencanaan Perangkat Daerah										
			Jumlah Dokumen Perencanaan Perangkat Daerah	9 Dokumen	70.995.100,00	0,00	0,00	0,00	70.995.100,00	Kota Malang, Semua Kecamatan, Semua Kel/Desa	PENDAPATAN ASLI DAERAH (PAD)	
763	1.05.01.2.01.0006	Koordinasi dan Penyusunan Laporan Capaian Kinerja dan Ikhtisar Realisasi Kinerja SKPD										
			Jumlah Laporan Capaian Kinerja dan Ikhtisar Realisasi Kinerja SKPD dan Laporan Hasil Koordinasi Penyusunan Laporan Capaian Kinerja dan Ikhtisar Realisasi Kinerja SKPD	22 Laporan	187.569.434,00	0,00	0,00	0,00	187.569.434,00	Kota Malang, Semua Kecamatan, Semua Kel/Desa	PENDAPATAN ASLI DAERAH (PAD)	
764	1.05.01.2.01.0007	Evaluasi Kinerja Perangkat Daerah										

No	Kode	Urusan / Bidang Urusan / Program / Kegiatan / Sub Kegiatan	Indikator Program / Kegiatan / Sub Kegiatan	Capaian Kinerja Dan Kerangka Pendanaan							Lokasi	Sumber Dana
				Target 2024	Pagu Indikatif Belanja (Rp)					Total		
					Operasi	Modal	Tidak Terduga	Transfer				
1	2	3	4	5	6	7	8	9	10	11	12	
			Jumlah Laporan Evaluasi Kinerja Perangkat Daerah	3 Laporan	103.380.000,00	0,00	0,00	0,00	103.380.000,00	Kota Malang, Semua Kecamatan, Semua Kel/Desa	PENDAPATAN ASLI DAERAH (PAD)	
	1.05.01.2.02	Administrasi Keuangan Perangkat Daerah	Persentase penyediaan dokumen administrasi keuangan tepat waktu	100 %								
765	1.05.01.2.02.0001	Penyediaan Gaji dan Tunjangan ASN										
			Jumlah Orang yang Menerima Gaji dan Tunjangan ASN	125 Orang/bulan	16.476.687.182,00	0,00	0,00	0,00	16.476.687.182,00	Kota Malang, Semua Kecamatan, Semua Kel/Desa	DAU Tambahan Dukungan Pendanaan atas Kebijakan Penggajian Pegawai Pemerintah dengan Perjanjian Kerja PENDAPATAN ASLI DAERAH (PAD)	
766	1.05.01.2.02.0007	Koordinasi dan Penyusunan Laporan Keuangan Bulanan/ Triwulanan/ Semesteran SKPD										
			Jumlah Laporan Keuangan Bulanan/ Triwulanan/ Semesteran SKPD dan Laporan Koordinasi Penyusunan Laporan Keuangan Bulanan/Triwulanan/Semesteran SKPD	1 Laporan	274.752.096,00	0,00	0,00	0,00	274.752.096,00	Kota Malang, Semua Kecamatan, Semua Kel/Desa	PENDAPATAN ASLI DAERAH (PAD)	
	1.05.01.2.05	Administrasi Kepegawaian Perangkat Daerah	Persentase Pegawai yang Terfasilitasi Layanan Kepegawaian sesuai ketentuan	100 %								
767	1.05.01.2.05.0002	Pengadaan Pakaian Dinas beserta Atribut Kelengkapannya										
			Jumlah Paket Pakaian Dinas beserta Atribut Kelengkapan	240 Paket	667.095.000,00	0,00	0,00	0,00	667.095.000,00	Kota Malang, Semua Kecamatan, Semua Kel/Desa	PENDAPATAN ASLI DAERAH (PAD)	
768	1.05.01.2.05.0009	Pendidikan dan Pelatihan Pegawai Berdasarkan Tugas dan Fungsi										
			Jumlah Pegawai Berdasarkan Tugas dan Fungsi yang Mengikuti Pendidikan dan Pelatihan	35 Orang	189.178.000,00	0,00	0,00	0,00	189.178.000,00	Kota Malang, Semua Kecamatan, Semua Kel/Desa	PENDAPATAN ASLI DAERAH (PAD)	
	1.05.01.2.06	Administrasi Umum Perangkat Daerah	Persentase kebutuhan kantor yang terfasilitasi	100 %								
769	1.05.01.2.06.0001	Penyediaan Komponen Instalasi Listrik/Penerangan Bangunan Kantor										

No	Kode	Urusan / Bidang Urusan / Program / Kegiatan / Sub Kegiatan	Indikator Program / Kegiatan / Sub Kegiatan	Capaian Kinerja Dan Kerangka Pendanaan							Lokasi	Sumber Dana
				Target 2024	Pagu Indikatif Belanja (Rp)					Total		
					Operasi	Modal	Tidak Terduga	Transfer	Total			
1	2	3	4	5	6	7	8	9	10	11	12	
			Jumlah Paket Komponen Instalasi Listrik/Penerangan Bangunan Kantor yang Disediakan	8 Paket	8.498.600,00	0,00	0,00	0,00	8.498.600,00	Kota Malang, Semua Kecamatan, Semua Kel/Desa	PENDAPATAN ASLI DAERAH (PAD)	
770	1.05.01.2.06.0002	Penyediaan Peralatan dan Perlengkapan Kantor										
			Jumlah Paket Peralatan dan Perlengkapan Kantor yang Disediakan	24 Paket	168.884.100,00	0,00	0,00	0,00	168.884.100,00	Kota Malang, Semua Kecamatan, Semua Kel/Desa	PENDAPATAN ASLI DAERAH (PAD)	
771	1.05.01.2.06.0004	Penyediaan Bahan Logistik Kantor										
			Jumlah Paket Bahan Logistik Kantor yang Disediakan	3 Paket	35.000.000,00	0,00	0,00	0,00	35.000.000,00	Kota Malang, Semua Kecamatan, Semua Kel/Desa	PENDAPATAN ASLI DAERAH (PAD)	
772	1.05.01.2.06.0005	Penyediaan Barang Cetak dan Penggandaan										
			Jumlah Paket Barang Cetak dan Penggandaan yang Disediakan	4 Paket	90.797.500,00	0,00	0,00	0,00	90.797.500,00	Kota Malang, Semua Kecamatan, Semua Kel/Desa	PENDAPATAN ASLI DAERAH (PAD)	
773	1.05.01.2.06.0006	Penyediaan Bahan Bacaan dan Peraturan Perundang-undangan										
			Jumlah Dokumen Bahan Bacaan dan Peraturan Perundang-Undangan yang Disediakan	1 Dokumen	8.800.000,00	0,00	0,00	0,00	8.800.000,00	Kota Malang, Semua Kecamatan, Semua Kel/Desa	PENDAPATAN ASLI DAERAH (PAD)	
774	1.05.01.2.06.0009	Penyelenggaraan Rapat Koordinasi dan Konsultasi SKPD										
			Jumlah Laporan Penyelenggaraan Rapat Koordinasi dan Konsultasi SKPD	12 Laporan	809.307.048,00	0,00	0,00	0,00	809.307.048,00	Kota Malang, Semua Kecamatan, Semua Kel/Desa	PENDAPATAN ASLI DAERAH (PAD)	
	1.05.01.2.07	Pengadaan Barang Milik Daerah Penunjang Urusan Pemerintah Daerah	Persentase pengadaan barang milik daerah sesuai RKBMD	80 %								
775	1.05.01.2.07.0010	Pengadaan Sarana dan Prasarana Gedung Kantor atau Bangunan Lainnya										
			Jumlah Unit Sarana dan Prasarana Gedung Kantor atau Bangunan Lainnya yang Disediakan	33 Unit	36.000.000,00	42.338.600,00	0,00	0,00	78.338.600,00	Kota Malang, Semua Kecamatan, Semua Kel/Desa	PENDAPATAN ASLI DAERAH (PAD)	

No	Kode	Urusan / Bidang Urusan / Program / Kegiatan / Sub Kegiatan	Indikator Program / Kegiatan / Sub Kegiatan	Capaian Kinerja Dan Kerangka Pendanaan							Lokasi	Sumber Dana
				Target 2024	Pagu Indikatif Belanja (Rp)					Total		
					Operasi	Modal	Tidak Terduga	Transfer	Total			
1	2	3	4	5	6	7	8	9	10	11	12	
	1.05.01.2.08	Penyediaan Jasa Penunjang Urusan Pemerintahan Daerah	Persentase surat dinas yang ditindak lanjuti sesuai ketentuan	100 %								
776	1.05.01.2.08.0001	Penyediaan Jasa Surat Menyurat										
			Jumlah Laporan Penyediaan Jasa Surat Menyurat	12 Laporan	90.271.134,00	0,00	0,00	0,00	90.271.134,00	Kota Malang, Semua Kecamatan, Semua Kel/Desa	PENDAPATAN ASLI DAERAH (PAD)	
777	1.05.01.2.08.0002	Penyediaan Jasa Komunikasi, Sumber Daya Air dan Listrik										
			Jumlah Laporan Penyediaan Jasa Komunikasi, Sumber Daya Air dan Listrik yang Disediakan	1 Laporan	57.553.000,00	0,00	0,00	0,00	57.553.000,00	Kota Malang, Semua Kecamatan, Semua Kel/Desa	PENDAPATAN ASLI DAERAH (PAD)	
778	1.05.01.2.08.0004	Penyediaan Jasa Pelayanan Umum Kantor										
			Jumlah Laporan Penyediaan Jasa Pelayanan Umum Kantor yang Disediakan	1 Laporan	136.641.400,00	0,00	0,00	0,00	136.641.400,00	Kota Malang, Semua Kecamatan, Semua Kel/Desa	PENDAPATAN ASLI DAERAH (PAD)	
	1.05.01.2.09	Pemeliharaan Barang Milik Daerah Penunjang Urusan Pemerintahan Daerah	Persentase Barang Milik Daerah yang terpelihara	80 %								
779	1.05.01.2.09.0002	Penyediaan Jasa Pemeliharaan, Biaya Pemeliharaan, Pajak dan Perizinan Kendaraan Dinas Operasional atau Lapangan										
			Jumlah Kendaraan Dinas Operasional atau Lapangan yang Dipelihara dan dibayarkan Pajak dan Perizinannya	53 Unit	1.821.217.625,00	0,00	0,00	0,00	1.821.217.625,00	Kota Malang, Semua Kecamatan, Semua Kel/Desa	PENDAPATAN ASLI DAERAH (PAD)	
780	1.05.01.2.09.0006	Pemeliharaan Peralatan dan Mesin Lainnya										
			Jumlah Peralatan dan Mesin Lainnya yang Dipelihara	24 Unit	29.920.000,00	0,00	0,00	0,00	29.920.000,00	Kota Malang, Semua Kecamatan, Semua Kel/Desa	PENDAPATAN ASLI DAERAH (PAD)	
781	1.05.01.2.09.0009	Pemeliharaan/Rehabilitasi Gedung Kantor dan Bangunan Lainnya										
			Jumlah Gedung Kantor dan Bangunan Lainnya yang Dipelihara/Direhabilitasi	2 Unit	55.000.000,00	0,00	0,00	0,00	55.000.000,00	Kota Malang, Semua Kecamatan, Semua Kel/Desa	PENDAPATAN ASLI DAERAH (PAD)	
		UPT Pemadam Kebakaran										

No	Kode	Urusan / Bidang Urusan / Program / Kegiatan / Sub Kegiatan	Indikator Program / Kegiatan / Sub Kegiatan	Capaian Kinerja Dan Kerangka Pendanaan							Lokasi	Sumber Dana
				Target 2024	Pagu Indikatif Belanja (Rp)							
					Operasi	Modal	Tidak Terduga	Transfer	Total			
1	2	3	4	5	6	7	8	9	10	11	12	
	1	URUSAN PEMERINTAHAN WAJIB YANG BERKAITAN DENGAN PELAYANAN DASAR										
	1.05	URUSAN PEMERINTAHAN BIDANG KETENTERAMAN DAN KETERTIBAN UMUM SERTA PERLINDUNGAN MASYARAKAT										
	1.05.04	PROGRAM PENCEGAHAN, PENANGGULANGAN, PENYELAMATAN KEBAKARAN DAN PENYELAMATAN NON KEBAKARAN	Persentase warga yang memperoleh layanan penyelamatan dan evakuasi korban kebakaran	100 %								
	1.05.04.2.01	Pencegahan, Pengendalian, Pemadaman, Penyelamatan, dan Penanganan Bahan Berbahaya dan Beracun Kebakaran dalam Daerah Kabupaten/Kota	Persentase pelayanan penyelamatan dan evakuasi korban kebakaran sesuai SOP	100 %								
782	1.05.04.2.01.0001	Pencegahan Kebakaran dalam Daerah Kabupaten/Kota										
			Jumlah Dokumen NSPM Pencegahan/Penangulangan Kebakaran dalam Daerah Kabupaten/Kota Setiap Tahunnya	1 Dokumen	121.655.000,00	5.700.000,00	0,00	0,00	127.355.000,00	Kota Malang, Semua Kecamatan, Semua Kel/Desa	PENDAPATAN ASLI DAERAH (PAD)	
783	1.05.04.2.01.0002	Pemadaman dan Pengendalian Kebakaran dalam Daerah Kabupaten/Kota										
			Jumlah Laporan Hasil Pelaksanaan Kegiatan Kesiapsiagaan Petugas Picket dan Pemadaman Kebakaran dalam Daerah Kabupaten/Kota	12 Laporan	1.007.059.543,00	56.000.000,00	0,00	0,00	1.063.059.543,00	Kota Malang, Semua Kecamatan, Semua Kel/Desa	PENDAPATAN ASLI DAERAH (PAD)	
784	1.05.04.2.01.0005	Standarisasi Sarana dan Prasarana Pencegahan, Penanggulangan Kebakaran dan Alat Pelindung Diri										
			Jumlah Dokumen Hasil Pelaksanaan Kegiatan Standarisasi Sarana dan Prasarana Pencegahan, Penanggulangan Kebakaran dan Alat Pelindung Diri Secara Berkala (Setiap Tahun), Sah, dan Legal	1 Dokumen	219.064.000,00	0,00	0,00	0,00	219.064.000,00	Kota Malang, Semua Kecamatan, Semua Kel/Desa	PENDAPATAN ASLI DAERAH (PAD)	
785	1.05.04.2.01.0007	Pembinaan Aparatur Pemadam Kebakaran										
			Jumlah Aparatur Pemadam Kebakaran yang Memiliki Sertifikasi Keterampilan Teknis dan Analisis Dalam Pencegahan dan Penanggulangan Kebakaran	20 Orang	15.000.000,00	0,00	0,00	0,00	15.000.000,00	Kota Malang, Semua Kecamatan, Semua Kel/Desa	PENDAPATAN ASLI DAERAH (PAD)	
786	1.05.04.2.01.0017	Pengadaan Sarana dan Prasarana Pencegahan, Penanggulangan Kebakaran dan Alat Pelindung Diri										



No	Kode	Urusan / Bidang Urusan / Program / Kegiatan / Sub Kegiatan	Indikator Program / Kegiatan / Sub Kegiatan	Capaian Kinerja Dan Kerangka Pendanaan							Lokasi	Sumber Dana
				Target 2024	Pagu Indikatif Belanja (Rp)					Total		
					Operasi	Modal	Tidak Terduga	Transfer	Total			
1	2	3	4	5	6	7	8	9	10	11	12	
			Jumlah Sarana dan Prasarana Untuk Pencegahan dan Penanggulangan Kebakaran dan Alat Pelindung Diri yang Sah dan Legal Sesuai Standar Teknis Terkait	20 Unit	674.583.079,00	628.916.921,00	0,00	0,00	1.303.500.000,00	Kota Malang, Semua Kecamatan, Semua Kel/Desa	PENDAPATAN ASLI DAERAH (PAD)	
	1.05.04.2.04	Pemberdayaan Masyarakat dalam Pencegahan Kebakaran	Persentase masyarakat yang memperoleh layanan informasi pencegahan kebakaran sesuai target	100 %								
787	1.05.04.2.04.0001	Pemberdayaan Masyarakat dalam Pencegahan dan Penanggulangan Kebakaran Melalui Sosialisasi dan Edukasi Masyarakat										
			Jumlah Warga Masyarakat yang Mendapatkan Sosialisasi Edukasi Pencegahan dan Penanggulangan Kebakaran Setiap Tahunnya	250 Orang	400.000.000,00	0,00	0,00	0,00	400.000.000,00	Kota Malang, Semua Kecamatan, Semua Kel/Desa	PENDAPATAN ASLI DAERAH (PAD)	
		Badan Penanggulangan Bencana Daerah										
	1	URUSAN PEMERINTAHAN WAJIB YANG BERKAITAN DENGAN PELAYANAN DASAR										
	1.05	URUSAN PEMERINTAHAN BIDANG KETENTERAMAN DAN KETERTIBAN UMUM SERTA PERLINDUNGAN MASYARAKAT										
	1.05.03	PROGRAM PENANGGULANGAN BENCANA	Indeks Risiko Bencana Persentase rekomendasi analisa kejadian bencana Rata-rata Waktu Tanggap (Respond Time) Bencana	80 - 100 % <60 menit								
	1.05.03.2.01	Pelayanan Informasi Rawan Bencana Kabupaten/Kota	Presentase Masyarakat di Kawasan Rawan Bencana yang Mendapat Informasi Rawan Bencana	100 %								
788	1.05.03.2.01.0003	Penyusunan Kajian Risiko Bencana Kabupaten/Kota										
			Jumlah dokumen Kajian Risiko Bencana (KRB) sampai dengan dinyatakan sah/legal	1 Dokumen	100.000.000,00	0,00	0,00	0,00	100.000.000,00	Kota Malang, Semua Kecamatan, Semua Kel/Desa	PENDAPATAN ASLI DAERAH (PAD)	
789	1.05.03.2.01.0004	Sosialisasi, Komunikasi, Informasi dan Edukasi (KIE) Rawan Bencana Kabupaten/Kota (Per Jenis Ancaman Bencana)										
			Jumlah warga negara termasuk kelompok rentan di kawasan rawan bencana Kabupaten/Kota yang memperoleh sosialisasi, komunikasi, informasi dan edukasi sesuai jenis ancaman bencana yang ada di kawasan tempat tinggalnya selama 1 (satu) tahun	1772 Orang	769.125.000,00	0,00	0,00	0,00	769.125.000,00	Kota Malang, Semua Kecamatan, Semua Kel/Desa	PENDAPATAN ASLI DAERAH (PAD)	

No	Kode	Urusan / Bidang Urusan / Program / Kegiatan / Sub Kegiatan	Indikator Program / Kegiatan / Sub Kegiatan	Capaian Kinerja Dan Kerangka Pendanaan							Lokasi	Sumber Dana
				Target 2024	Pagu Indikatif Belanja (Rp)					Total		
					Operasi	Modal	Tidak Terduga	Transfer	Total			
1	2	3	4	5	6	7	8	9	10	11	12	
	1.05.03.2.02	Pelayanan Pencegahan dan Kesiapsiagaan Terhadap Bencana	Persentase Masyarakat di Kawasan Rawan Bencana yang mendapatkan pelayanan Pencegahan dan Kesiapsiagaan terhadap Bencana	100 %								
790	1.05.03.2.02.0008	Pengembangan Kapasitas Tim Reaksi Cepat (TRC) Bencana Kabupaten/Kota										
			Jumlah Personil TRC yang Dikembangkan Kapasitas Teknis dan Manajerialnya	25 Orang	150.000.000,00	0,00	0,00	0,00	150.000.000,00	Kota Malang, Semua Kecamatan, Semua Kel/Desa	PENDAPATAN ASLI DAERAH (PAD)	
791	1.05.03.2.02.0009	Penyusunan Rencana Kontijensi										
			Jumlah Dokumen Rencana Kontinjensi yang Dilegalisasi	2 Dokumen	0,00	0,00	0,00	0,00	0,00	Kota Malang, Semua Kecamatan, Semua Kel/Desa	PENDAPATAN ASLI DAERAH (PAD)	
792	1.05.03.2.02.0010	Gladi Kesiapsiagaan Terhadap Bencana										
			Jumlah Aparatur dan Warga Negara yang Mengikuti Gladi Kesiapsiagaan	3550 Orang	620.000.000,00	0,00	0,00	0,00	620.000.000,00	Kota Malang, Semua Kecamatan, Semua Kel/Desa	PENDAPATAN ASLI DAERAH (PAD)	
793	1.05.03.2.02.0011	Penyusunan Rencana Penanggulangan Kedaruratan Bencana										
			Jumlah Dokumen Rencana Penanggulangan Kedaruratan Bencana (RPKB) yang Dilegalisasi	1 Dokumen	0,00	0,00	0,00	0,00	0,00	Kota Malang, Semua Kecamatan, Semua Kel/Desa	PENDAPATAN ASLI DAERAH (PAD)	
794	1.05.03.2.02.0014	Penyusunan Rencana Penanggulangan Bencana Kabupaten/Kota										
			Jumlah dokumen Rencana Penanggulangan Bencana (RPB) Kabupaten/Kota sampai dengan dinyatakan sah/legal	1 Dokumen	100.000.000,00	0,00	0,00	0,00	100.000.000,00	Kota Malang, Semua Kecamatan, Semua Kel/Desa	PENDAPATAN ASLI DAERAH (PAD)	
795	1.05.03.2.02.0015	Penyediaan Peralatan Perlindungan dan Kesiapsiagaan Terhadap Bencana kabupaten/kota										
			Jumlah Peralatan Penyelamatan Diri bagi Individu Warga Negara, Keluarga, maupun Petugas sesuai dengan jenis ancaman bencana di kawasan tempat tinggalnya	1614 Unit	525.875.000,00	320.875.000,00	0,00	0,00	846.750.000,00	Kota Malang, Semua Kecamatan, Semua Kel/Desa	PENDAPATAN ASLI DAERAH (PAD)	

No	Kode	Urusan / Bidang Urusan / Program / Kegiatan / Sub Kegiatan	Indikator Program / Kegiatan / Sub Kegiatan	Capaian Kinerja Dan Kerangka Pendanaan							Lokasi	Sumber Dana
				Target 2024	Pagu Indikatif Belanja (Rp)					Total		
					Operasi	Modal	Tidak Terduga	Transfer	Total			
1	2	3	4	5	6	7	8	9	10	11	12	
796	1.05.03.2.02.0016	Pelatihan Pencegahan dan Mitigasi Bencana Kabupaten/Kota										
			Jumlah warga negara termasuk kelompok rentan di kawasan rawan bencana Kabupaten/Kota yang mengikuti pelatihan pencegahan dan mitigasi bencana	3390 Kawasan	1.619.500.000,00	0,00	0,00	0,00	1.619.500.000,00	Kota Malang, Semua Kecamatan, Semua Kel/Desa	PENDAPATAN ASLI DAERAH (PAD)	
797	1.05.03.2.02.0017	Pengendalian Operasi dan Penyediaan Sarana Prasarana Kesiapsiagaan Terhadap Bencana Kabupaten/Kota										
			Jumlah laporan layanan pusat pengendalian operasi (pusdalops) dengan Maklumat Pelayanan yang sah dan legal sesuai dengan jenis ancaman bencana yang ada di kawasan tempat tinggalnya	12 laporan	477.320.000,00	385.000.000,00	0,00	0,00	862.320.000,00	Kota Malang, Semua Kecamatan, Semua Kel/Desa	PENDAPATAN ASLI DAERAH (PAD)	
	1.05.03.2.03	Pelayanan Penyelamatan dan Evakuasi Korban Bencana	Persentase masyarakat yang mendapat pelayanan penyelamatan dan evakuasi	100 %								
798	1.05.03.2.03.0002	Respon Cepat Darurat Bencana Kabupaten/Kota										
			Jumlah Dokumen SK Penetapan Status Darurat Bencana dan SKPDB yang Ditetapkan Paling Lama 1x24 Jam berdasarkan Hasil Dokumen Laporan Kaji Cepat	1 Dokumen	0,00	0,00	0,00	0,00	0,00	Kota Malang, Semua Kecamatan, Semua Kel/Desa	[object Object]	
799	1.05.03.2.03.0003	Pencarian, Pertolongan dan Evakuasi Korban Bencana Kabupaten/Kota										
			Jumlah Korban yang Berhasil Ditemukan, Ditolong, dan Dievakuasi Per Jenis Kejadian Bencana	300 Orang	595.200.000,00	0,00	0,00	0,00	595.200.000,00	Kota Malang, Semua Kecamatan, Semua Kel/Desa	PENDAPATAN ASLI DAERAH (PAD)	
800	1.05.03.2.03.0009	Penyediaan Logistik Penyelamatan dan Evakuasi Korban Bencana Kabupaten/Kota										
			Jumlah Korban Bencana yang Mendapatkan Distribusi Logistik Penyelamatan dan Evakuasi Korban Bencana	300 Orang	384.792.800,00	0,00	0,00	0,00	384.792.800,00	Kota Malang, Semua Kecamatan, Semua Kel/Desa	PENDAPATAN ASLI DAERAH (PAD)	
801	1.05.03.2.03.0011	Aktivasi Sistem Komando Penanganan Darurat Bencana										
			Jumlah Laporan Pelaksanaan Aktivasi Sistem Komando Penanganan Darurat Bencana Kabupaten/Kota	1 Laporan	0,00	0,00	0,00	0,00	0,00	Kota Malang, Semua Kecamatan, Semua Kel/Desa	PENDAPATAN ASLI DAERAH (PAD)	

No	Kode	Urusan / Bidang Urusan / Program / Kegiatan / Sub Kegiatan	Indikator Program / Kegiatan / Sub Kegiatan	Capaian Kinerja Dan Kerangka Pendanaan							Lokasi	Sumber Dana
				Target 2024	Pagu Indikatif Belanja (Rp)					Total		
					Operasi	Modal	Tidak Terduga	Transfer	Total			
1	2	3	4	5	6	7	8	9	10	11	12	
	1.05.03.2.04	Penataan Sistem Dasar Penanggulangan Bencana	Persentase Hasil Koordinasi Penyelenggaraan Penanggulangan Bencana	100 %								
802	1.05.03.2.04.0003	Kerja Sama antar Lembaga dan Kemitraan dalam Penanggulangan Bencana Kabupaten/Kota										
			Jumlah Dokumen Kerja Sama antar Lembaga dan Kemitraan dalam Penanggulangan Bencana	3 Dokumen	100.000.000,00	0,00	0,00	0,00	100.000.000,00	Kota Malang, Semua Kecamatan, Semua Kel/Desa	PENDAPATAN ASLI DAERAH (PAD)	
803	1.05.03.2.04.0005	Pembinaan dan Pengawasan Penyelenggaraan Penanggulangan Bencana										
			Jumlah Laporan Hasil Binwas Penyelenggaraan Penanggulangan Bencana	6 Laporan	0,00	0,00	0,00	0,00	0,00	Kota Malang, Semua Kecamatan, Semua Kel/Desa	PENDAPATAN ASLI DAERAH (PAD)	
804	1.05.03.2.04.0008	Bimbingan Teknis Pasca Bencana Kabupaten/Kota										
			Jumlah Aparatur BPBD Provinsi dan lintas perangkat daerah Provinsi yang memiliki kemampuan teknis dalam menyusun dokumen Pengkajian Kebutuhan Pascabencana (JITUPASNA) dan Rencana Rehabilitasi dan Rekonstruksi Pascabencana (R3P)	170 Orang	161.599.750,00	0,00	0,00	0,00	161.599.750,00	Kota Malang, Semua Kecamatan, Semua Kel/Desa	PENDAPATAN ASLI DAERAH (PAD)	
805	1.05.03.2.04.0013	Penyusunan Kajian Kebutuhan Pascabencana (JITUPASNA) dan Rencana Rehabilitasi dan Rekonstruksi Pascabencana (R3P) Kab/Kota										
			Jumlah penyelesaian dokumen Pengkajian Kebutuhan Pascabencana dan Rencana Rehabilitasi dan Rekonstruksi Pascabencana (R3P) Provinsi sampai dengan dinyatakan sah dan legal paling lama dalam 1 (satu) tahun	1 Dokumen	184.875.000,00	0,00	0,00	0,00	184.875.000,00	Kota Malang, Semua Kecamatan, Semua Kel/Desa	PENDAPATAN ASLI DAERAH (PAD)	
	1.05.01	PROGRAM PENUNJANG URUSAN PEMERINTAHAN DAERAH KABUPATEN/KOTA	persentase dokumen perencanaan, keuangan dan pelaporan yang disusun tepat waktu persentase sarana dan prasarana dalam kondisi baik persentase pelaporan administrasi kepegawaian tepat waktu persentase kebutuhan administrasi umum yang ditindaklanjuti sesuai ketentuan	100 % 100 % 100 % 100 %								

No	Kode	Urusan / Bidang Urusan / Program / Kegiatan / Sub Kegiatan	Indikator Program / Kegiatan / Sub Kegiatan	Capaian Kinerja Dan Kerangka Pendanaan							Lokasi	Sumber Dana
				Target 2024	Pagu Indikatif Belanja (Rp)					Total		
					Operasi	Modal	Tidak Terduga	Transfer	Total			
1	2	3	4	5	6	7	8	9	10	11	12	
	1.05.01.2.01	Perencanaan, Penganggaran, dan Evaluasi Kinerja Perangkat Daerah	Persentase dokumen perencanaan, penganggaran dan evaluasi kinerja perangkat daerah yang disusun sesuai ketentuan	100 %								
806	1.05.01.2.01.0001	Penyusunan Dokumen Perencanaan Perangkat Daerah										
			Jumlah Dokumen Perencanaan Perangkat Daerah	6 Dokumen	97.871.600,00	0,00	0,00	0,00	97.871.600,00	Kota Malang, Semua Kecamatan, Semua Kel/Desa	PENDAPATAN ASLI DAERAH (PAD)	
807	1.05.01.2.01.0006	Koordinasi dan Penyusunan Laporan Capaian Kinerja dan Ikhtisar Realisasi Kinerja SKPD										
			Jumlah Laporan Capaian Kinerja dan Ikhtisar Realisasi Kinerja SKPD dan Laporan Hasil Koordinasi Penyusunan Laporan Capaian Kinerja dan Ikhtisar Realisasi Kinerja SKPD	4 Laporan	99.703.200,00	0,00	0,00	0,00	99.703.200,00	Kota Malang, Semua Kecamatan, Semua Kel/Desa	PENDAPATAN ASLI DAERAH (PAD)	
808	1.05.01.2.01.0007	Evaluasi Kinerja Perangkat Daerah										
			Jumlah Laporan Evaluasi Kinerja Perangkat Daerah	2 Laporan	106.058.818,00	0,00	0,00	0,00	106.058.818,00	Kota Malang, Semua Kecamatan, Semua Kel/Desa	PENDAPATAN ASLI DAERAH (PAD)	
	1.05.01.2.02	Administrasi Keuangan Perangkat Daerah	Persentase penyediaan dokumen administrasi keuangan tepat waktu	100 %								
809	1.05.01.2.02.0001	Penyediaan Gaji dan Tunjangan ASN										
			Jumlah Orang yang Menerima Gaji dan Tunjangan ASN	25 Orang/bulan	4.368.992.946,00	0,00	0,00	0,00	4.368.992.946,00	Kota Malang, Semua Kecamatan, Semua Kel/Desa	PENDAPATAN ASLI DAERAH (PAD)	
810	1.05.01.2.02.0005	Koordinasi dan Penyusunan Laporan Keuangan Akhir Tahun SKPD										
			Jumlah Laporan Keuangan Akhir Tahun SKPD dan Laporan Hasil Koordinasi Penyusunan Laporan Keuangan Akhir Tahun SKPD	1 Laporan	49.487.000,00	0,00	0,00	0,00	49.487.000,00	Kota Malang, Semua Kecamatan, Semua Kel/Desa	PENDAPATAN ASLI DAERAH (PAD)	
	1.05.01.2.05	Administrasi Kepegawaian Perangkat Daerah	Persentase Pegawai yang terfasilitasi layanan kepegawaian	100 %								
811	1.05.01.2.05.0002	Pengadaan Pakaian Dinas beserta Atribut Kelengkapannya										

No	Kode	Urusan / Bidang Urusan / Program / Kegiatan / Sub Kegiatan	Indikator Program / Kegiatan / Sub Kegiatan	Capaian Kinerja Dan Kerangka Pendanaan							Lokasi	Sumber Dana
				Target 2024	Pagu Indikatif Belanja (Rp)					Total		
					Operasi	Modal	Tidak Terduga	Transfer	Total			
1	2	3	4	5	6	7	8	9	10	11	12	
			Jumlah Paket Pakaian Dinas beserta Atribut Kelengkapan	60 Paket	80.650.000,00	0,00	0,00	0,00	80.650.000,00	Kota Malang, Semua Kecamatan, Semua Kel/Desa	PENDAPATAN ASLI DAERAH (PAD)	
812	1.05.01.2.05.0009	Pendidikan dan Pelatihan Pegawai Berdasarkan Tugas dan Fungsi										
			Jumlah Pegawai Berdasarkan Tugas dan Fungsi yang Mengikuti Pendidikan dan Pelatihan	60 Orang	0,00	0,00	0,00	0,00	0,00	Kota Malang, Semua Kecamatan, Semua Kel/Desa	[object Object]	
	1.05.01.2.06	Administrasi Umum Perangkat Daerah	Persentase kebutuhan kantor yang terfasilitasi	100 %								
813	1.05.01.2.06.0001	Penyediaan Komponen Instalasi Listrik/Penerangan Bangunan Kantor										
			Jumlah Paket Komponen Instalasi Listrik/Penerangan Bangunan Kantor yang Disediakan	2 Paket	10.000.000,00	0,00	0,00	0,00	10.000.000,00	Kota Malang, Semua Kecamatan, Semua Kel/Desa	PENDAPATAN ASLI DAERAH (PAD)	
814	1.05.01.2.06.0002	Penyediaan Peralatan dan Perlengkapan Kantor										
			Jumlah Paket Peralatan dan Perlengkapan Kantor yang Disediakan	10 Paket	27.857.500,00	257.296.100,00	0,00	0,00	285.153.600,00	Kota Malang, Semua Kecamatan, Semua Kel/Desa	PENDAPATAN ASLI DAERAH (PAD)	
815	1.05.01.2.06.0004	Penyediaan Bahan Logistik Kantor										
			Jumlah Paket Bahan Logistik Kantor yang Disediakan	3 Paket	279.389.918,00	0,00	0,00	0,00	279.389.918,00	Kota Malang, Semua Kecamatan, Semua Kel/Desa	PENDAPATAN ASLI DAERAH (PAD)	
816	1.05.01.2.06.0006	Penyediaan Bahan Bacaan dan Peraturan Perundang-undangan										
			Jumlah Dokumen Bahan Bacaan dan Peraturan Perundang-Undangan yang Disediakan	2 Dokumen	6.000.000,00	0,00	0,00	0,00	6.000.000,00	Kota Malang, Semua Kecamatan, Semua Kel/Desa	PENDAPATAN ASLI DAERAH (PAD)	
817	1.05.01.2.06.0009	Penyelenggaraan Rapat Koordinasi dan Konsultasi SKPD										
			Jumlah Laporan Penyelenggaraan Rapat Koordinasi dan Konsultasi SKPD	12 Laporan	361.920.000,00	0,00	0,00	0,00	361.920.000,00	Kota Malang, Semua Kecamatan, Semua Kel/Desa	PENDAPATAN ASLI DAERAH (PAD)	
	1.05.01.2.07	Pengadaan Barang Milik Daerah Penunjang Urusan Pemerintah Daerah	Persentase Pengadaan Barang Milik Daerah Sesuai RKBMD	100 %								

No	Kode	Urusan / Bidang Urusan / Program / Kegiatan / Sub Kegiatan	Indikator Program / Kegiatan / Sub Kegiatan	Capaian Kinerja Dan Kerangka Pendanaan							Lokasi	Sumber Dana
				Target 2024	Pagu Indikatif Belanja (Rp)					Total		
					Operasi	Modal	Tidak Terduga	Transfer	Total			
1	2	3	4	5	6	7	8	9	10	11	12	
818	1.05.01.2.07.0002	Pengadaan Kendaraan Dinas Operasional atau Lapangan										
			Jumlah Unit Kendaraan Dinas Operasional atau Lapangan yang Disediakan	1 Unit	0,00	0,00	0,00	0,00	0,00	Kota Malang, Semua Kecamatan, Semua Kel/Desa	[object Object]	
819	1.05.01.2.07.0006	Pengadaan Peralatan dan Mesin Lainnya										
			Jumlah Unit Peralatan dan Mesin Lainnya yang Disediakan	4 Unit	44.002.700,00	165.000.000,00	0,00	0,00	209.002.700,00	Kota Malang, Semua Kecamatan, Semua Kel/Desa	PENDAPATAN ASLI DAERAH (PAD)	
820	1.05.01.2.07.0009	Pengadaan Gedung Kantor atau Bangunan Lainnya										
			Jumlah Unit Gedung Kantor atau Bangunan Lainnya yang Disediakan	1 Unit	0,00	0,00	0,00	0,00	0,00	Kota Malang, Semua Kecamatan, Semua Kel/Desa	PENDAPATAN ASLI DAERAH (PAD)	
	1.05.01.2.08	Penyediaan Jasa Penunjang Urusan Pemerintahan Daerah	Persentase Surat Dinas yang ditindaklanjuti	100 %								
821	1.05.01.2.08.0002	Penyediaan Jasa Komunikasi, Sumber Daya Air dan Listrik										
			Jumlah Laporan Penyediaan Jasa Komunikasi, Sumber Daya Air dan Listrik yang Disediakan	12 Laporan	125.000.000,00	0,00	0,00	0,00	125.000.000,00	Kota Malang, Semua Kecamatan, Semua Kel/Desa	PENDAPATAN ASLI DAERAH (PAD)	
822	1.05.01.2.08.0004	Penyediaan Jasa Pelayanan Umum Kantor										
			Jumlah Laporan Penyediaan Jasa Pelayanan Umum Kantor yang Disediakan	12 Laporan	561.665.200,00	0,00	0,00	0,00	561.665.200,00	Kota Malang, Semua Kecamatan, Semua Kel/Desa	PENDAPATAN ASLI DAERAH (PAD)	
	1.05.01.2.09	Pemeliharaan Barang Milik Daerah Penunjang Urusan Pemerintahan Daerah	Persentase Barang Milik Daerah yang terpelihara	100 %								
823	1.05.01.2.09.0002	Penyediaan Jasa Pemeliharaan, Biaya Pemeliharaan, Pajak dan Perizinan Kendaraan Dinas Operasional atau Lapangan										
			Jumlah Kendaraan Dinas Operasional atau Lapangan yang Dipelihara dan dibayarkan Pajak dan Perizinannya	30 Unit	368.572.400,00	0,00	0,00	0,00	368.572.400,00	Kota Malang, Semua Kecamatan, Semua Kel/Desa	PENDAPATAN ASLI DAERAH (PAD)	

No	Kode	Urusan / Bidang Urusan / Program / Kegiatan / Sub Kegiatan	Indikator Program / Kegiatan / Sub Kegiatan	Capaian Kinerja Dan Kerangka Pendanaan							Lokasi	Sumber Dana
				Target 2024	Pagu Indikatif Belanja (Rp)					Total		
					Operasi	Modal	Tidak Terduga	Transfer				
1	2	3	4	5	6	7	8	9	10	11	12	
824	1.05.01.2.09.0005	Pemeliharaan Mebel										
			Jumlah Mebel yang Dipelihara	35 Unit	15.000.000,00	0,00	0,00	0,00	15.000.000,00	Kota Malang, Semua Kecamatan, Semua Kel/Desa	PENDAPATAN ASLI DAERAH (PAD)	
825	1.05.01.2.09.0006	Pemeliharaan Peralatan dan Mesin Lainnya										
			Jumlah Peralatan dan Mesin Lainnya yang Dipelihara	100 Unit	135.000.000,00	0,00	0,00	0,00	135.000.000,00	Kota Malang, Semua Kecamatan, Semua Kel/Desa	PENDAPATAN ASLI DAERAH (PAD)	
826	1.05.01.2.09.0009	Pemeliharaan/Rehabilitasi Gedung Kantor dan Bangunan Lainnya										
			Jumlah Gedung Kantor dan Bangunan Lainnya yang Dipelihara/Direhabilitasi	2 Unit	14.225.000,00	341.600.000,00	0,00	0,00	355.825.000,00	Kota Malang, Semua Kecamatan, Semua Kel/Desa	PENDAPATAN ASLI DAERAH (PAD)	
		Dinas Sosial, Pemberdayaan Perempuan, Perlindungan Anak, Pengendalian Penduduk dan Keluarga Berencana										
1		URUSAN PEMERINTAHAN WAJIB YANG BERKAITAN DENGAN PELAYANAN DASAR										
	1.06	URUSAN PEMERINTAHAN BIDANG SOSIAL										
	1.06.02	PROGRAM PEMBERDAYAAN SOSIAL	Persentase Potensi Sumber Kesejahteraan Sosial Yang Mendapatkan Pembinaan Dan Aktif Dalam Penyelenggaraan Kesejahteraan Sosial	100 %								
	1.06.02.2.02	Pengumpulan Sumbangan dalam Daerah Kabupaten/Kota	jumlah rekomendasi pengumpulan uang dan barang	50 lembaga								
827	1.06.02.2.02.0001	Koordinasi dan Sinkronisasi Penerbitan Izin Undian Gratis Berhadiah dan Pengumpulan Uang atau Barang										
			Jumlah Dokumen Hasil Koordinasi dan Sinkronisasi Penerbitan Izin Undian Gratis Berhadiah dan Pengumpulan Uang atau Barang	2 Dokumen	10.612.000,00	0,00	0,00	0,00	10.612.000,00	Kota Malang, Semua Kecamatan, Semua Kel/Desa	PENDAPATAN ASLI DAERAH (PAD)	
	1.06.02.2.03	Pengembangan Potensi Sumber Kesejahteraan Sosial Daerah Kabupaten/Kota	jumlah PSKS yang terfasilitasi	452 orang								
828	1.06.02.2.03.0001	Peningkatan Kemampuan Potensi Pekerja Sosial Masyarakat Kewenangan Kabupaten/Kota										



No	Kode	Urusan / Bidang Urusan / Program / Kegiatan / Sub Kegiatan	Indikator Program / Kegiatan / Sub Kegiatan	Capaian Kinerja Dan Kerangka Pendanaan							Lokasi	Sumber Dana
				Target 2024	Pagu Indikatif Belanja (Rp)					Total		
					Operasi	Modal	Tidak Terduga	Transfer	Total			
1	2	3	4	5	6	7	8	9	10	11	12	
			Jumlah Orang Mendapat Peningkatan Kapasitas Pekerja Sosial Masyarakat Kewenangan Kabupaten/Kota	202 Orang	2.406.523.024,00	0,00	0,00	0,00	2.406.523.024,00	Kota Malang, Semua Kecamatan, Semua Kel/Desa	PENDAPATAN ASLI DAERAH (PAD)	
829	1.06.02.2.03.0003	Peningkatan Kemampuan Potensi Sumber Kesejahteraan Sosial Keluarga Kewenangan Kabupaten/Kota										
			Jumlah Keluarga yang Meningkatkan Kapasitasnya Kewenangan Kabupaten/Kota	357 Keluarga	385.250.000,00	0,00	0,00	0,00	385.250.000,00	Kota Malang, Semua Kecamatan, Semua Kel/Desa	PENDAPATAN ASLI DAERAH (PAD)	
830	1.06.02.2.03.0004	Peningkatan Kemampuan Potensi Sumber Kesejahteraan Sosial Kelembagaan Masyarakat Kewenangan Kabupaten/Kota										
			Jumlah Lembaga Kesejahteraan Sosial yang Meningkatkan Kapasitasnya Kewenangan Kabupaten/Kota	87 Lembaga	1.135.832.536,00	0,00	0,00	0,00	1.135.832.536,00	Kota Malang, Semua Kecamatan, Semua Kel/Desa	PENDAPATAN ASLI DAERAH (PAD)	
	1.06.04	PROGRAM REHABILITASI SOSIAL	Persentase Pemerlu Pelayanan Kesejahteraan Sosial (PPKS) Penerima Manfaat Program Rehabilitasi Dan Perlindungan Jaminan Sosial Yang Terpenuhi Kebutuhan Dasarnya Serta Meningkatkan Kemampuan Fungsi Sosialnya	4,19 %								
	1.06.04.2.01	Rehabilitasi Sosial Dasar Penyandang Disabilitas Terlantar, Anak Terlantar, Lanjut Usia Terlantar, serta Gelandangan Pengemis di Luar Panti Sosial	Persentase (%) Pemerlu Pelayanan Kesejahteraan Sosial (PPKS) yang terpenuhi kebutuhan dasarnya	34,25 %								
831	1.06.04.2.01.0001	Penyediaan Permakanan										
			Jumlah Orang yang Mendapatkan Pemenuhan Kebutuhan Permakanan Sesuai dengan Standar Gizi Minimal Kewenangan Kabupaten/Kota	921 Orang	17.821.538.500,00	0,00	0,00	0,00	17.821.538.500,00	Kota Malang, Semua Kecamatan, Semua Kel/Desa	DBH Cukai Hasil Tembakau (CHT) PENDAPATAN ASLI DAERAH (PAD)	
832	1.06.04.2.01.0002	Penyediaan Sandang										
			Jumlah Orang yang Menerima Pakaian dan Kelengkapan Lainnya yang Tersedia dalam 1 Tahun Kewenangan Kabupaten/Kota	165 Orang	91.425.000,00	0,00	0,00	0,00	91.425.000,00	Kota Malang, Semua Kecamatan, Semua Kel/Desa	PENDAPATAN ASLI DAERAH (PAD)	
833	1.06.04.2.01.0003	Penyediaan Alat Bantu										

No	Kode	Urusan / Bidang Urusan / Program / Kegiatan / Sub Kegiatan	Indikator Program / Kegiatan / Sub Kegiatan	Capaian Kinerja Dan Kerangka Pendanaan							Lokasi	Sumber Dana
				Target 2024	Pagu Indikatif Belanja (Rp)					Total		
					Operasi	Modal	Tidak Terduga	Transfer	Total			
1	2	3	4	5	6	7	8	9	10	11	12	
			Jumlah Orang yang Mendapatkan Alat Bantu dan Alat Bantu Peraga Sesuai kebutuhan Kewenangan Kabupaten/Kota	50 Orang	414.460.000,00	0,00	0,00	0,00	414.460.000,00	Kota Malang, Semua Kecamatan, Semua Kel/Desa	PENDAPATAN ASLI DAERAH (PAD)	
834	1.06.04.2.01.0004	Pemberian Pelayanan Reunifikasi Keluarga										
			Jumlah Orang yang Mendapatkan Pelayanan Reunifikasi Keluarga Kewenangan Kabupaten/Kota	50 Orang	10.000.000,00	0,00	0,00	0,00	10.000.000,00	Kota Malang, Semua Kecamatan, Semua Kel/Desa	PENDAPATAN ASLI DAERAH (PAD)	
835	1.06.04.2.01.0005	Pemberian Bimbingan Fisik, Mental, Spiritual, dan Sosial										
			Jumlah Peserta Bimbingan Fisik, Mental, Spiritual dan Sosial Kewenangan Kabupaten/Kota	270 Orang	760.521.168,00	0,00	0,00	0,00	760.521.168,00	Kota Malang, Semua Kecamatan, Semua Kel/Desa	PENDAPATAN ASLI DAERAH (PAD)	
836	1.06.04.2.01.0006	Pemberian Bimbingan Sosial kepada Keluarga Penyandang Disabilitas Terlantar, Anak Terlantar, Lanjut Usia Terlantar, serta Gelandangan Pengemis dan Masyarakat										
			Jumlah Peserta Bimbingan Sosial kepada Keluarga Penyandang Disabilitas Terlantar, Anak Terlantar, Lanjut Usia Terlantar, serta Gelandangan Pengemis dan Masyarakat Kewenangan Kabupaten/Kota	565 Orang	70.700.000,00	0,00	0,00	0,00	70.700.000,00	Kota Malang, Semua Kecamatan, Semua Kel/Desa	PENDAPATAN ASLI DAERAH (PAD)	
837	1.06.04.2.01.0007	Fasilitasi Pembuatan Nomor Induk Kependudukan, Akta Kelahiran, Surat Nikah, dan Kartu Identitas Anak										
			Jumlah Orang yang Terpenuhi Kebutuhan Pembuatan Nomor Induk Kependudukan, Akta Kelahiran, Surat Nikah, dan Kartu Identitas Anak bagi Penyandang Disabilitas Kewenangan Kabupaten/Kota	45 Orang	2.150.000,00	0,00	0,00	0,00	2.150.000,00	Kota Malang, Semua Kecamatan, Semua Kel/Desa	PENDAPATAN ASLI DAERAH (PAD)	
838	1.06.04.2.01.0008	Pemberian Akses ke Layanan Pendidikan dan Kesehatan Dasar										
			Jumlah Orang yang Mendapatkan Akses ke Layanan Pendidikan dan Kesehatan Dasar Kewenangan Kabupaten/Kota	40 Orang	3.050.000,00	0,00	0,00	0,00	3.050.000,00	Kota Malang, Semua Kecamatan, Semua Kel/Desa	PENDAPATAN ASLI DAERAH (PAD)	
839	1.06.04.2.01.0009	Pemberian Layanan Data dan Pengaduan										

No	Kode	Urusan / Bidang Urusan / Program / Kegiatan / Sub Kegiatan	Indikator Program / Kegiatan / Sub Kegiatan	Capaian Kinerja Dan Kerangka Pendanaan							Lokasi	Sumber Dana
				Target 2024	Pagu Indikatif Belanja (Rp)					Total		
					Operasi	Modal	Tidak Terduga	Transfer	Total			
1	2	3	4	5	6	7	8	9	10	11	12	
			Jumlah Orang yang Mendapatkan Layanan Data dan Pengaduan Kewenangan Kabupaten/Kota	85 Orang	14.300.000,00	0,00	0,00	0,00	14.300.000,00	Kota Malang, Semua Kecamatan, Semua Kel/Desa	PENDAPATAN ASLI DAERAH (PAD)	
840	1.06.04.2.01.0010	Pemberian Layanan Kedaruratan										
			Jumlah Orang yang Mendapatkan Pelayanan Kedaruratan Kewenangan Kabupaten/Kota	10 Orang	12.380.000,00	0,00	0,00	0,00	12.380.000,00	Kota Malang, Semua Kecamatan, Semua Kel/Desa	PENDAPATAN ASLI DAERAH (PAD)	
841	1.06.04.2.01.0011	Pemberian Pelayanan Penelusuran Keluarga										
			Jumlah Orang yang Mendapatkan Pelayanan Penelusuran Keluarga Kewenangan Kabupaten/Kota	10 Orang	5.172.000,00	0,00	0,00	0,00	5.172.000,00	Kota Malang, Semua Kecamatan, Semua Kel/Desa	PENDAPATAN ASLI DAERAH (PAD)	
842	1.06.04.2.01.0012	Pemberian Layanan Rujukan										
			Jumlah Orang Mendapatkan Layanan Rujukan Kewenangan Kabupaten/Kota	70 Orang	38.644.876,00	0,00	0,00	0,00	38.644.876,00	Kota Malang, Semua Kecamatan, Semua Kel/Desa	PENDAPATAN ASLI DAERAH (PAD)	
	1.06.04.2.02	Rehabilitasi Sosial Penyandang Masalah Kesejahteraan Sosial (PMKS) Lainnya Bukan Korban HIV/AIDS dan NAPZA di Luar Panti Sosial	Persentase (%) Pemerlu Pelayanan Kesejahteraan Sosial (PPKS) lainnya yang mendapatkan rehabilitasi sosia	100 %								
843	1.06.04.2.02.0001	Pemberian Layanan Data dan Pengaduan										
			Jumlah Orang yang Mendapatkan Layanan Data dan Pengaduan Kewenangan Kabupaten/Kota	10 Orang	2.300.000,00	0,00	0,00	0,00	2.300.000,00	Kota Malang, Semua Kecamatan, Semua Kel/Desa	PENDAPATAN ASLI DAERAH (PAD)	
844	1.06.04.2.02.0002	Pemberian Layanan Kedaruratan										
			Jumlah Orang yang Mendapatkan Pelayanan Kedaruratan Kewenangan Kabupaten/Kota	10 Orang	0,00	0,00	0,00	0,00	0,00	Kota Malang, Semua Kecamatan, Semua Kel/Desa	[object Object]	
845	1.06.04.2.02.0003	Penyediaan Permakanan										
			Jumlah Orang yang Mendapatkan Pemenuhan Kebutuhan Permakanan Sesuai dengan Standar Gizi Minimal Kewenangan Kabupaten/Kota	6400 Orang	8.640.000.000,00	0,00	0,00	0,00	8.640.000.000,00	Kota Malang, Semua Kecamatan, Semua Kel/Desa	PENDAPATAN ASLI DAERAH (PAD)	
846	1.06.04.2.02.0004	Penyediaan Sandang										

No	Kode	Urusan / Bidang Urusan / Program / Kegiatan / Sub Kegiatan	Indikator Program / Kegiatan / Sub Kegiatan	Capaian Kinerja Dan Kerangka Pendanaan							Lokasi	Sumber Dana
				Target 2024	Pagu Indikatif Belanja (Rp)					Total		
					Operasi	Modal	Tidak Terduga	Transfer	Total			
1	2	3	4	5	6	7	8	9	10	11	12	
			Jumlah orang yang Menerima pakaian dan kelengkapan lainnya yang Tersedia dalam 1 tahun Kewenangan Kabupaten/Kota	10 Orang	0,00	0,00	0,00	0,00	0,00	Kota Malang, Semua Kecamatan, Semua Kel/Desa	[object Object]	
847	1.06.04.2.02.0006	Penyediaan Perbekalan Kesehatan di Luar Panti										
			Jumlah Orang yang Mendapatkan Pemenuhan Kebutuhan Perbekalan Kesehatan di Luar Panti Kewenangan Kabupaten/Kota	10 Orang	0,00	0,00	0,00	0,00	0,00	Kota Malang, Semua Kecamatan, Semua Kel/Desa	[object Object]	
848	1.06.04.2.02.0007	Pemberian Bimbingan Fisik, Mental, Spiritual, dan Sosial										
			Jumlah Peserta Bimbingan Fisik, Mental, Spiritual dan Sosial Kewenangan Kabupaten/Kota	10 Orang	0,00	0,00	0,00	0,00	0,00	Kota Malang, Semua Kecamatan, Semua Kel/Desa	[object Object]	
849	1.06.04.2.02.0009	Fasilitasi Pembuatan Nomor Induk Kependudukan, Akta Kelahiran, Surat Nikah, dan Kartu Identitas Anak										
			Jumlah Orang yang Membutuhkan Pembuatan Nomor Induk Kependudukan, Kartu Tanda Penduduk, Akta Kelahiran, Surat Nikah, dan/atau Identitas Anak bagi Penyandang Masalah Kesejahteraan Sosial (PMKS) Lainnya di Luar HIV/AIDS Kewenangan Kabupaten/Kota	10 Orang	0,00	0,00	0,00	0,00	0,00	Kota Malang, Semua Kecamatan, Semua Kel/Desa	[object Object]	
850	1.06.04.2.02.0012	Pemberian Pelayanan Reunifikasi Keluarga										
			Jumlah Orang yang Mendapatkan Pelayanan Reunifikasi Keluarga Kewenangan Kabupaten/Kota	5 Orang	0,00	0,00	0,00	0,00	0,00	Kota Malang, Semua Kecamatan, Semua Kel/Desa	[object Object]	
851	1.06.04.2.02.0013	Pemberian Layanan Rujukan										
			Jumlah Orang Mendapatkan Layanan Rujukan Kewenangan Kabupaten/Kota	5 Orang	0,00	0,00	0,00	0,00	0,00	Kota Malang, Semua Kecamatan, Semua Kel/Desa	[object Object]	
852	1.06.04.2.02.0014	Kerja Sama antar Lembaga dan Kemitraan dalam Pelaksanaan Rehabilitasi Sosial Kabupaten/Kota										
			Jumlah Dokumen Hasil Koordinasi dan Kerja Sama antar Lembaga dan Kemitraan dalam Pelaksanaan Rehabilitasi Sosial Kabupaten/Kota	5 Dokumen	1.080.000,00	0,00	0,00	0,00	1.080.000,00	Kota Malang, Semua Kecamatan, Semua Kel/Desa	PENDAPATAN ASLI DAERAH (PAD)	

No	Kode	Urusan / Bidang Urusan / Program / Kegiatan / Sub Kegiatan	Indikator Program / Kegiatan / Sub Kegiatan	Capaian Kinerja Dan Kerangka Pendanaan							Lokasi	Sumber Dana
				Target 2024	Pagu Indikatif Belanja (Rp)					Total		
					Operasi	Modal	Tidak Terduga	Transfer	Total			
1	2	3	4	5	6	7	8	9	10	11	12	
	1.06.05	PROGRAM PERLINDUNGAN DAN JAMINAN SOSIAL	Persentase PPKS Yang Memperoleh Bantuan Sosial	75,50 %								
	1.06.05.2.01	Pemeliharaan Anak-Anak Terlantar	Jumlah anak telantar yang terlayani	40 orang								
853	1.06.05.2.01.0001	Penjangkauan Anak-Anak Terlantar										
			Jumlah Anak-Anak Terlantar yang Dijangkau Kewenangan Kabupaten/Kota	10 Orang	3.800.000,00	0,00	0,00	0,00	3.800.000,00	Kota Malang, Semua Kecamatan, Semua Kel/Desa	PENDAPATAN ASLI DAERAH (PAD)	
854	1.06.05.2.01.0002	Rujukan Anak-Anak Terlantar										
			Jumlah Anak-Anak Terlantar yang Mendapat Rujukan Kewenangan Kabupaten/Kota	20 Orang	8.330.000,00	0,00	0,00	0,00	8.330.000,00	Kota Malang, Semua Kecamatan, Semua Kel/Desa	PENDAPATAN ASLI DAERAH (PAD)	
855	1.06.05.2.01.0003	Pemantauan Terhadap Pelaksanaan Pemeliharaan Anak Terlantar										
			Jumlah Anak Terlantar yang Terpantau dan Terpelihara Kewenangan Kabupaten/Kota	10 Orang	3.586.000,00	0,00	0,00	0,00	3.586.000,00	Kota Malang, Semua Kecamatan, Semua Kel/Desa	PENDAPATAN ASLI DAERAH (PAD)	
	1.06.05.2.02	Pengelolaan Data Fakir Miskin Cakupan Daerah Kabupaten/Kota	Jumlah data fakir miskin yang tervalidasi	1 dokumen								
856	1.06.05.2.02.0002	Pengelolaan Data Fakir Miskin Cakupan Daerah Kabupaten/Kota										
			Jumlah Keluarga yang Mendapatkan Pengentasan Fakir Miskin Kabupaten/Kota	10263 Keluarga	273.100.000,00	0,00	0,00	0,00	273.100.000,00	Kota Malang, Semua Kecamatan, Semua Kel/Desa	PENDAPATAN ASLI DAERAH (PAD)	
	1.06.06	PROGRAM PENANGANAN BENCANA	Persentase Korban Bencana Yang Menerima Bantuan Sosial Selama Masa Tanggap Darurat	100 %								
	1.06.06.2.01	Perlindungan Sosial Korban Bencana Alam dan Sosial Kabupaten/Kota	Jumlah korban bencana yang menerima bantuan sosial	500 orang								
857	1.06.06.2.01.0001	Penyediaan Makanan										
			Jumlah Orang yang Mendapatkan Permakanan 3x1 Hari dalam Masa Tanggap Darurat (Pengungsian) Kewenangan Kabupaten/Kota	500 Orang	100.760.000,00	0,00	0,00	0,00	100.760.000,00	Kota Malang, Semua Kecamatan, Semua Kel/Desa	PENDAPATAN ASLI DAERAH (PAD)	
858	1.06.06.2.01.0002	Penyediaan Sandang										

No	Kode	Urusan / Bidang Urusan / Program / Kegiatan / Sub Kegiatan	Indikator Program / Kegiatan / Sub Kegiatan	Capaian Kinerja Dan Kerangka Pendanaan							Lokasi	Sumber Dana
				Target 2024	Pagu Indikatif Belanja (Rp)					Total		
					Operasi	Modal	Tidak Terduga	Transfer	Total			
1	2	3	4	5	6	7	8	9	10	11	12	
			Jumlah Orang yang Mendapatkan Pakaian dan Kelengkapan Lainnya yang Tersedia pada Masa Tanggap Darurat (Pengungsian) dan Pasca Bencana Kewenangan Kabupaten/Kota	100 Orang	25.750.000,00	0,00	0,00	0,00	25.750.000,00	Kota Malang, Semua Kecamatan, Semua Kel/Desa	PENDAPATAN ASLI DAERAH (PAD)	
859	1.06.06.2.01.0003	Penyediaan Tempat Penampungan Pengungsi										
			Jumlah Tempat Pengungsian Kewenangan Kabupaten/Kota	1 Unit	3.200.000,00	0,00	0,00	0,00	3.200.000,00	Kota Malang, Semua Kecamatan, Semua Kel/Desa	PENDAPATAN ASLI DAERAH (PAD)	
860	1.06.06.2.01.0005	Pelayanan Dukungan Psikososial										
			Jumlah Korban Bencana yang Mendapatkan Layanan Dukungan Psikososial Kewenangan Kabupaten/Kota	100 Orang	24.280.000,00	0,00	0,00	0,00	24.280.000,00	Kota Malang, Semua Kecamatan, Semua Kel/Desa	PENDAPATAN ASLI DAERAH (PAD)	
	1.06.06.2.02	Penyelenggaraan Pemberdayaan Masyarakat Terhadap Kesiapsiagaan Bencana Kabupaten/Kota	Persentase Tagana yang diberdayakan	100 %								
861	1.06.06.2.02.0002	Koordinasi, Sosialisasi dan Pelaksanaan Taruna Siaga Bencana										
			Jumlah Orang yang Melaksanakan Koordinasi, Sosialisasi dan Pelaksanaan Taruna Siaga Bencana Kewenangan Kabupaten/Kota	50 Orang	13.700.000,00	0,00	0,00	0,00	13.700.000,00	Kota Malang, Semua Kecamatan, Semua Kel/Desa	PENDAPATAN ASLI DAERAH (PAD)	
	1.06.07	PROGRAM PENGELOLAAN TAMAN MAKAM PAHLAWAN	Persentase Taman Makam Pahlawan Yang Terpelihara Dengan Baik	100 %								
	1.06.07.2.01	Pemeliharaan Taman Makam Pahlawan Nasional Kabupaten/Kota	Jumlah Makam yang Terpenuhi Pemeliharannya pada Taman Makam Pahlawan Kabupaten/Kota	2 makam								
862	1.06.07.2.01.0002	Pemeliharaan Taman Makam Pahlawan Nasional Kabupaten/Kota										
			Jumlah Makam yang Terpenuhi Pemeliharannya pada Taman Makam Pahlawan Kabupaten/Kota	2 Makam	128.740.000,00	0,00	0,00	0,00	128.740.000,00	Kota Malang, Semua Kecamatan, Semua Kel/Desa	PENDAPATAN ASLI DAERAH (PAD)	
	1.06.01	PROGRAM PENUNJANG URUSAN PEMERINTAHAN DAERAH KABUPATEN/KOTA	Persentase dokumen perencanaan, penganggaran dan evaluasi kinerja perangkat daerah yang disusun sesuai ketentuan	100 %								
	1.06.01.2.01	Perencanaan, Penganggaran, dan Evaluasi Kinerja Perangkat Daerah	Persentase dokumen perencanaan, penganggaran dan evaluasi kinerja perangkat daerah yang disusun sesuai ketentuan	100 %								

No	Kode	Urusan / Bidang Urusan / Program / Kegiatan / Sub Kegiatan	Indikator Program / Kegiatan / Sub Kegiatan	Capaian Kinerja Dan Kerangka Pendanaan							Lokasi	Sumber Dana
				Target 2024	Pagu Indikatif Belanja (Rp)					Total		
					Operasi	Modal	Tidak Terduga	Transfer	Total			
1	2	3	4	5	6	7	8	9	10	11	12	
863	1.06.01.2.01.0001	Penyusunan Dokumen Perencanaan Perangkat Daerah										
			Jumlah Dokumen Perencanaan Perangkat Daerah	3 Dokumen	143.926.208,00	0,00	0,00	0,00	143.926.208,00	Kota Malang, Semua Kecamatan, Semua Kel/Desa	PENDAPATAN ASLI DAERAH (PAD)	
864	1.06.01.2.01.0002	Koordinasi dan Penyusunan Dokumen RKA-SKPD										
			Jumlah Dokumen RKA-SKPD dan Laporan Hasil Koordinasi Penyusunan Dokumen RKA-SKPD	4 Dokumen	186.061.513,00	0,00	0,00	0,00	186.061.513,00	Kota Malang, Semua Kecamatan, Semua Kel/Desa	PENDAPATAN ASLI DAERAH (PAD)	
865	1.06.01.2.01.0006	Koordinasi dan Penyusunan Laporan Capaian Kinerja dan Ikhtisar Realisasi Kinerja SKPD										
			Jumlah Laporan Capaian Kinerja dan Ikhtisar Realisasi Kinerja SKPD dan Laporan Hasil Koordinasi Penyusunan Laporan Capaian Kinerja dan Ikhtisar Realisasi Kinerja SKPD	1 Laporan	17.450.000,00	0,00	0,00	0,00	17.450.000,00	Kota Malang, Semua Kecamatan, Semua Kel/Desa	PENDAPATAN ASLI DAERAH (PAD)	
866	1.06.01.2.01.0007	Evaluasi Kinerja Perangkat Daerah										
			Jumlah Laporan Evaluasi Kinerja Perangkat Daerah	2 Laporan	1.123.400,00	0,00	0,00	0,00	1.123.400,00	Kota Malang, Semua Kecamatan, Semua Kel/Desa	PENDAPATAN ASLI DAERAH (PAD)	
	1.06.01.2.02	Administrasi Keuangan Perangkat Daerah	Persentase penyediaan dokumen administrasi keuangan tepat waktu	100 %								
867	1.06.01.2.02.0001	Penyediaan Gaji dan Tunjangan ASN										
			Jumlah Orang yang Menerima Gaji dan Tunjangan ASN	59/14 Orang/bulan	10.114.474.623,00	0,00	0,00	0,00	10.114.474.623,00	Kota Malang, Semua Kecamatan, Semua Kel/Desa	Dana Transfer Umum-Dana Alokasi Umum PENDAPATAN ASLI DAERAH (PAD)	
868	1.06.01.2.02.0005	Koordinasi dan Penyusunan Laporan Keuangan Akhir Tahun SKPD										
			Jumlah Laporan Keuangan Akhir Tahun SKPD dan Laporan Hasil Koordinasi Penyusunan Laporan Keuangan Akhir Tahun SKPD	1 Laporan	2.899.800,00	0,00	0,00	0,00	2.899.800,00	Kota Malang, Semua Kecamatan, Semua Kel/Desa	PENDAPATAN ASLI DAERAH (PAD)	
	1.06.01.2.03	Administrasi Barang Milik Daerah pada Perangkat Daerah	Persentase barang milik daerah yang terinventarisir	100 %								

No	Kode	Urusan / Bidang Urusan / Program / Kegiatan / Sub Kegiatan	Indikator Program / Kegiatan / Sub Kegiatan	Capaian Kinerja Dan Kerangka Pendanaan							Lokasi	Sumber Dana
				Target 2024	Pagu Indikatif Belanja (Rp)					Total		
					Operasi	Modal	Tidak Terduga	Transfer	Total			
1	2	3	4	5	6	7	8	9	10	11	12	
869	1.06.01.2.03.0002	Pengamanan Barang Milik Daerah SKPD										
			Jumlah Dokumen Pengamanan Barang Milik Daerah SKPD	2 Dokumen	70.000.000,00	0,00	0,00	0,00	70.000.000,00	Kota Malang, Semua Kecamatan, Semua Kel/Desa	PENDAPATAN ASLI DAERAH (PAD)	
	1.06.01.2.05	Administrasi Kepegawaian Perangkat Daerah	Persentase pegawai yang terfasilitasi layanan kepegawaian	100 %								
870	1.06.01.2.05.0009	Pendidikan dan Pelatihan Pegawai Berdasarkan Tugas dan Fungsi										
			Jumlah Pegawai Berdasarkan Tugas dan Fungsi yang Mengikuti Pendidikan dan Pelatihan	60 Orang	227.399.800,00	0,00	0,00	0,00	227.399.800,00	Kota Malang, Semua Kecamatan, Semua Kel/Desa	PENDAPATAN ASLI DAERAH (PAD)	
	1.06.01.2.06	Administrasi Umum Perangkat Daerah	Persentase kebutuhan kantor yang terfasilitasi	100 %								
871	1.06.01.2.06.0001	Penyediaan Komponen Instalasi Listrik/Penerangan Bangunan Kantor										
			Jumlah Paket Komponen Instalasi Listrik/Penerangan Bangunan Kantor yang Disediakan	1 Paket	23.500.000,00	0,00	0,00	0,00	23.500.000,00	Kota Malang, Semua Kecamatan, Semua Kel/Desa	PENDAPATAN ASLI DAERAH (PAD)	
872	1.06.01.2.06.0002	Penyediaan Peralatan dan Perlengkapan Kantor										
			Jumlah Paket Peralatan dan Perlengkapan Kantor yang Disediakan	1 Paket	199.384.000,00	0,00	0,00	0,00	199.384.000,00	Kota Malang, Semua Kecamatan, Semua Kel/Desa	PENDAPATAN ASLI DAERAH (PAD)	
873	1.06.01.2.06.0004	Penyediaan Bahan Logistik Kantor										
			Jumlah Paket Bahan Logistik Kantor yang Disediakan	1 Paket	33.980.000,00	0,00	0,00	0,00	33.980.000,00	Kota Malang, Semua Kecamatan, Semua Kel/Desa	PENDAPATAN ASLI DAERAH (PAD)	
874	1.06.01.2.06.0005	Penyediaan Barang Cetak dan Penggandaan										
			Jumlah Paket Barang Cetak dan Penggandaan yang Disediakan	1 Paket	41.700.000,00	0,00	0,00	0,00	41.700.000,00	Kota Malang, Semua Kecamatan, Semua Kel/Desa	PENDAPATAN ASLI DAERAH (PAD)	
875	1.06.01.2.06.0006	Penyediaan Bahan Bacaan dan Peraturan Perundang-undangan										



No	Kode	Urusan / Bidang Urusan / Program / Kegiatan / Sub Kegiatan	Indikator Program / Kegiatan / Sub Kegiatan	Capaian Kinerja Dan Kerangka Pendanaan							Lokasi	Sumber Dana
				Target 2024	Pagu Indikatif Belanja (Rp)					Total		
					Operasi	Modal	Tidak Terduga	Transfer	Total			
1	2	3	4	5	6	7	8	9	10	11	12	
			Jumlah Dokumen Bahan Bacaan dan Peraturan Perundang-Undangan yang Disediakan	24 Dokumen	4.600.000,00	0,00	0,00	0,00	4.600.000,00	Kota Malang, Semua Kecamatan, Semua Kel/Desa	PENDAPATAN ASLI DAERAH (PAD)	
876	1.06.01.2.06.0009	Penyelenggaraan Rapat Koordinasi dan Konsultasi SKPD										
			Jumlah Laporan Penyelenggaraan Rapat Koordinasi dan Konsultasi SKPD	12 Laporan	2.115.332.758,00	0,00	0,00	0,00	2.115.332.758,00	Kota Malang, Semua Kecamatan, Semua Kel/Desa	PENDAPATAN ASLI DAERAH (PAD)	
	1.06.01.2.07	Pengadaan Barang Milik Daerah Penunjang Urusan Pemerintah Daerah	Persentase pengadaan barang milik daerah sesuai RKBMD	100 %								
877	1.06.01.2.07.0006	Pengadaan Peralatan dan Mesin Lainnya										
			Jumlah Unit Peralatan dan Mesin Lainnya yang Disediakan	30 Unit	680.000,00	75.100.000,00	0,00	0,00	75.780.000,00	Kota Malang, Semua Kecamatan, Semua Kel/Desa	PENDAPATAN ASLI DAERAH (PAD)	
	1.06.01.2.08	Penyediaan Jasa Penunjang Urusan Pemerintahan Daerah	Persentase surat dinas yang ditindaklanjuti	100 %								
878	1.06.01.2.08.0001	Penyediaan Jasa Surat Menyurat										
			Jumlah Laporan Penyediaan Jasa Surat Menyurat	12 Laporan	75.606.000,00	0,00	0,00	0,00	75.606.000,00	Kota Malang, Semua Kecamatan, Semua Kel/Desa	PENDAPATAN ASLI DAERAH (PAD)	
879	1.06.01.2.08.0002	Penyediaan Jasa Komunikasi, Sumber Daya Air dan Listrik										
			Jumlah Laporan Penyediaan Jasa Komunikasi, Sumber Daya Air dan Listrik yang Disediakan	12 Laporan	300.000.000,00	0,00	0,00	0,00	300.000.000,00	Kota Malang, Semua Kecamatan, Semua Kel/Desa	PENDAPATAN ASLI DAERAH (PAD)	
880	1.06.01.2.08.0004	Penyediaan Jasa Pelayanan Umum Kantor										
			Jumlah Laporan Penyediaan Jasa Pelayanan Umum Kantor yang Disediakan	4 Laporan	1.373.501.800,00	0,00	0,00	0,00	1.373.501.800,00	Kota Malang, Semua Kecamatan, Semua Kel/Desa	PENDAPATAN ASLI DAERAH (PAD)	
	1.06.01.2.09	Pemeliharaan Barang Milik Daerah Penunjang Urusan Pemerintahan Daerah	Persentase barang milik daerah yang terpelihara	100 %								

No	Kode	Urusan / Bidang Urusan / Program / Kegiatan / Sub Kegiatan	Indikator Program / Kegiatan / Sub Kegiatan	Capaian Kinerja Dan Kerangka Pendanaan							Lokasi	Sumber Dana
				Target 2024	Pagu Indikatif Belanja (Rp)					Total		
					Operasi	Modal	Tidak Terduga	Transfer	Total			
1	2	3	4	5	6	7	8	9	10	11	12	
881	1.06.01.2.09.0001	Penyediaan Jasa Pemeliharaan, Biaya Pemeliharaan, dan Pajak Kendaraan Perorangan Dinas atau Kendaraan Dinas Jabatan										
			Jumlah Kendaraan Perorangan Dinas atau Kendaraan Dinas Jabatan yang Dipelihara dan dibayarkan Pajaknya	2 Unit	75.000.000,00	0,00	0,00	0,00	75.000.000,00	Kota Malang, Semua Kecamatan, Semua Kel/Desa	PENDAPATAN ASLI DAERAH (PAD)	
882	1.06.01.2.09.0002	Penyediaan Jasa Pemeliharaan, Biaya Pemeliharaan, Pajak dan Perizinan Kendaraan Dinas Operasional atau Lapangan										
			Jumlah Kendaraan Dinas Operasional atau Lapangan yang Dipelihara dan dibayarkan Pajak dan Perizinannya	80 Unit	450.000.000,00	0,00	0,00	0,00	450.000.000,00	Kota Malang, Kedungkandang, Kedungkandang	PENDAPATAN ASLI DAERAH (PAD)	
883	1.06.01.2.09.0005	Pemeliharaan Mebel										
			Jumlah Mebel yang Dipelihara	5 Unit	5.000.000,00	0,00	0,00	0,00	5.000.000,00	Kota Malang, Semua Kecamatan, Semua Kel/Desa	PENDAPATAN ASLI DAERAH (PAD)	
884	1.06.01.2.09.0006	Pemeliharaan Peralatan dan Mesin Lainnya										
			Jumlah Peralatan dan Mesin Lainnya yang Dipelihara	25 Unit	61.520.000,00	0,00	0,00	0,00	61.520.000,00	Kota Malang, Semua Kecamatan, Semua Kel/Desa	PENDAPATAN ASLI DAERAH (PAD)	
885	1.06.01.2.09.0009	Pemeliharaan/Rehabilitasi Gedung Kantor dan Bangunan Lainnya										
			Jumlah Gedung Kantor dan Bangunan Lainnya yang Dipelihara/Direhabilitasi	5 Unit	401.360.000,00	0,00	0,00	0,00	401.360.000,00	Kota Malang, Semua Kecamatan, Semua Kel/Desa	PENDAPATAN ASLI DAERAH (PAD)	
	2	URUSAN PEMERINTAHAN WAJIB YANG TIDAK BERKAITAN DENGAN PELAYANAN DASAR										
	2.08	URUSAN PEMERINTAHAN BIDANG PEMBERDAYAAN PEREMPUAN DAN PERLINDUNGAN ANAK										
	2.08.02	PROGRAM PENGARUSUTAMAAN GENDER DAN PEMBERDAYAAN PEREMPUAN	Persentase Organisasi Perempuan Yang Aktif	90 %								
	2.08.02.2.01	Pelembagaan Pengarusutamaan Gender (PUG) pada Lembaga Pemerintah Kewenangan Kabupaten/Kota	Jumlah focal point PUG	85 Perangkat Daerah								

No	Kode	Urusan / Bidang Urusan / Program / Kegiatan / Sub Kegiatan	Indikator Program / Kegiatan / Sub Kegiatan	Capaian Kinerja Dan Kerangka Pendanaan							Lokasi	Sumber Dana
				Target 2024	Pagu Indikatif Belanja (Rp)					Total		
					Operasi	Modal	Tidak Terduga	Transfer	Total			
1	2	3	4	5	6	7	8	9	10	11	12	
886	2.08.02.2.01.0001	Koordinasi dan Sinkronisasi Perumusan Kebijakan Pelaksanaan PUG										
			Jumlah Dokumen Hasil Koordinasi dan Sinkronisasi Perumusan Kebijakan Pengarustamaan Gender (PUG) Kewenangan Kabupaten/Kota	1 Dokumen	10.000.000,00	0,00	0,00	0,00	10.000.000,00	Kota Malang, Semua Kecamatan, Semua Kel/Desa	PENDAPATAN ASLI DAERAH (PAD)	
887	2.08.02.2.01.0002	Koordinasi dan Sinkronisasi Pelaksanaan PUG Kewenangan Kabupaten/Kota										
			Jumlah Dokumen Hasil Koordinasi dan Sinkronisasi Pelaksanaan Pengarustamaan Gender (PUG) Kewenangan Kabupaten/Kota	1 Dokumen	10.000.000,00	0,00	0,00	0,00	10.000.000,00	Kota Malang, Semua Kecamatan, Semua Kel/Desa	PENDAPATAN ASLI DAERAH (PAD)	
888	2.08.02.2.01.0003	Advokasi Kebijakan dan Pendampingan Pelaksanaan PUG termasuk PPRG										
			Jumlah Perangkat Daerah yang Mendapat Advokasi Kebijakan dan Pendampingan Pelaksanaan Pengarustamaan Gender (PUG) Termasuk Perencanaan Pembangunan Responsif Gender (PPRG) Kewenangan Kabupaten/Kota	62 Perangkat Daerah	12.090.000,00	0,00	0,00	0,00	12.090.000,00	Kota Malang, Semua Kecamatan, Semua Kel/Desa	PENDAPATAN ASLI DAERAH (PAD)	
889	2.08.02.2.01.0004	Sosialisasi Kebijakan Pelaksanaan PUG Termasuk PPRG										
			Jumlah Perangkat Daerah yang Mengikuti Sosialisasi Kebijakan Pelaksanaan Pengarustamaan Gender (PUG) Termasuk Perencanaan Pembangunan Responsif Gender (PPRG) Kewenangan Kabupaten/Kota	85 Perangkat Daerah	10.400.000,00	0,00	0,00	0,00	10.400.000,00	Kota Malang, Semua Kecamatan, Semua Kel/Desa	PENDAPATAN ASLI DAERAH (PAD)	
	2.08.02.2.02	Pemberdayaan Perempuan Bidang Politik, Hukum, Sosial, dan Ekonomi pada Organisasi Masyarakat Kewenangan Kabupaten/Kota	Jumlah Dokumen	1 dokumen								
890	2.08.02.2.02.0001	Sosialisasi Peningkatan Partisipasi Perempuan di Bidang Politik, Hukum, Sosial dan Ekonomi										
			Jumlah Dokumen Hasil Sosialisasi Peningkatan Partisipasi Perempuan di Bidang Politik, Hukum, Sosial dan Ekonomi Kewenangan Kabupaten/Kota	1 Dokumen	16.400.000,00	0,00	0,00	0,00	16.400.000,00	Kota Malang, Semua Kecamatan, Semua Kel/Desa	PENDAPATAN ASLI DAERAH (PAD)	
891	2.08.02.2.02.0002	Advokasi Kebijakan dan Pendampingan Peningkatan Partisipasi Perempuan dan Politik, Hukum, Sosial dan Ekonomi										

No	Kode	Urusan / Bidang Urusan / Program / Kegiatan / Sub Kegiatan	Indikator Program / Kegiatan / Sub Kegiatan	Capaian Kinerja Dan Kerangka Pendanaan							Lokasi	Sumber Dana
				Target 2024	Pagu Indikatif Belanja (Rp)					Total		
					Operasi	Modal	Tidak Terduga	Transfer	Total			
1	2	3	4	5	6	7	8	9	10	11	12	
			Jumlah Organisasi Masyarakat yang Mendapat Advokasi dan Pendampingan Kebijakan Peningkatan Partisipasi Perempuan di Bidang Politik, Hukum, Sosial dan Ekonomi Kewenangan Kabupaten/Kota	20 Organisasi	13.100.000,00	0,00	0,00	0,00	13.100.000,00	Kota Malang, Semua Kecamatan, Semua Kel/Desa	PENDAPATAN ASLI DAERAH (PAD)	
	2.08.02.2.03	Penguatan dan Pengembangan Lembaga Penyedia Layanan Pemberdayaan Perempuan Kewenangan Kabupaten/Kota	Jumlah organisasi wanita yang terfasilitasi	25 organisasi								
892	2.08.02.2.03.0001	Advokasi Kebijakan dan Pendampingan kepada Lembaga Penyedia Layanan Pemberdayaan Perempuan Kewenangan Kabupaten/Kota										
			Jumlah Lembaga Penyedia Layanan Pemberdayaan Perempuan Kewenangan Kabupaten/Kota yang Mendapat Advokasi dan Pendampingan	20 Lembaga	10.061.750,00	0,00	0,00	0,00	10.061.750,00	Kota Malang, Semua Kecamatan, Semua Kel/Desa	PENDAPATAN ASLI DAERAH (PAD)	
893	2.08.02.2.03.0002	Peningkatan Kapasitas Sumber Daya Lembaga Penyedia Layanan Pemberdayaan Perempuan Kewenangan Kabupaten/Kota										
			Jumlah sumber Daya Lembaga Penyedia Layanan Pemberdayaan Perempuan Kewenangan Kabupaten/Kota yang Mendapat Peningkatan Kapasitas	225 Orang	106.438.000,00	0,00	0,00	0,00	106.438.000,00	Kota Malang, Semua Kecamatan, Semua Kel/Desa	PENDAPATAN ASLI DAERAH (PAD)	
894	2.08.02.2.03.0003	Pengembangan Komunikasi, Informasi dan Edukasi (KIE) Pemberdayaan Perempuan Kewenangan Kabupaten/Kota										
			Jumlah Dokumen Komunikasi Informasi dan Edukasi (KIE) Pemberdayaan Perempuan Kewenangan Kabupaten/Kota yang Tersedia	2 Dokumen	667.690.000,00	0,00	0,00	0,00	667.690.000,00	Kota Malang, Semua Kecamatan, Semua Kel/Desa	PENDAPATAN ASLI DAERAH (PAD)	
	2.08.03	PROGRAM PERLINDUNGAN PEREMPUAN	Persentase Perempuan korban kekerasan yang mendapatkan penanganan pengaduan oleh petugas terlatih di dalam unit pelayanan terpadu	100 %								
	2.08.03.2.01	Pencegahan Kekerasan Terhadap Perempuan Lingkup Daerah Kabupaten/Kota	Jumlah kasus korban kekerasan terhadap perempuan yang terlayani	20 orang								

No	Kode	Urusan / Bidang Urusan / Program / Kegiatan / Sub Kegiatan	Indikator Program / Kegiatan / Sub Kegiatan	Capaian Kinerja Dan Kerangka Pendanaan							Lokasi	Sumber Dana
				Target 2024	Pagu Indikatif Belanja (Rp)					Total		
					Operasi	Modal	Tidak Terduga	Transfer	Total			
1	2	3	4	5	6	7	8	9	10	11	12	
895	2.08.03.2.01.0001	Koordinasi dan Sinkronisasi Pelaksanaan Kebijakan, Program dan Kegiatan Pencegahan Kekerasan Terhadap Perempuan Lingkup Daerah Kabupaten/Kota										
			Jumlah Dokumen Hasil Koordinasi dan Sinkronisasi Pelaksanaan Kebijakan, Program dan Kegiatan Pencegahan Kekerasan Terhadap Perempuan Kewenangan Kabupaten/Kota	1 Dokumen	183.741.000,00	0,00	0,00	0,00	183.741.000,00	Kota Malang, Semua Kecamatan, Semua Kel/Desa	PENDAPATAN ASLI DAERAH (PAD)	
896	2.08.03.2.01.0002	Advokasi Kebijakan dan Pendampingan Layanan Perlindungan Perempuan Kewenangan Kabupaten/Kota										
			Jumlah Perangkat Daerah yang Mendapat Advokasi dan Pendampingan Layanan Perlindungan Perempuan Kewenangan Kabupaten/Kota	5 Perangkat Daerah	64.940.000,00	0,00	0,00	0,00	64.940.000,00	Kota Malang, Semua Kecamatan, Semua Kel/Desa	PENDAPATAN ASLI DAERAH (PAD)	
	2.08.03.2.03	Penguatan dan Pengembangan Lembaga Penyedia Layanan Perlindungan Perempuan Tingkat Daerah Kabupaten/Kota	Jumlah lembaga layanan perlindungan perempuan	2 lembaga								
897	2.08.03.2.03.0004	Penguatan Jejaring antar Lembaga Penyedia Layanan Perlindungan Perempuan Kewenangan Kabupaten/Kota										
			Jumlah Dokumen Hasil Penguatan Jejaring Antar Lembaga Penyedia Layanan Perlindungan Perempuan Kewenangan Kabupaten/Kota	1 Dokumen	172.130.000,00	0,00	0,00	0,00	172.130.000,00	Kota Malang, Semua Kecamatan, Semua Kel/Desa	PENDAPATAN ASLI DAERAH (PAD)	
	2.08.04	PROGRAM PENINGKATAN KUALITAS KELUARGA	Persentase Ibu Rumah Tangga yang mendapatkan peningkatan kualitas keluarga	0.15 %								
	2.08.04.2.01	Peningkatan Kualitas Keluarga dalam Mewujudkan Kesetaraan Gender (KG) dan Hak Anak Tingkat Daerah Kabupaten/Kota	Jumlah ibu rumah tangga yang mendapatkan pelatihan	50 orang								
898	2.08.04.2.01.0003	Pengembangan Kegiatan Masyarakat untuk Peningkatan Kualitas Keluarga Kewenangan Kabupaten/Kota										
			Jumlah Dokumen Hasil Pengembangan Kegiatan Masyarakat untuk Peningkatan Kualitas Keluarga Kewenangan Kabupaten/Kota	1 Dokumen	798.513.000,00	0,00	0,00	0,00	798.513.000,00	Kota Malang, Semua Kecamatan, Semua Kel/Desa	PENDAPATAN ASLI DAERAH (PAD)	

No	Kode	Urusan / Bidang Urusan / Program / Kegiatan / Sub Kegiatan	Indikator Program / Kegiatan / Sub Kegiatan	Capaian Kinerja Dan Kerangka Pendanaan							Lokasi	Sumber Dana
				Target 2024	Pagu Indikatif Belanja (Rp)					Total		
					Operasi	Modal	Tidak Terduga	Transfer	Total			
1	2	3	4	5	6	7	8	9	10	11	12	
	2.08.04.2.02	Penguatan dan Pengembangan Lembaga Penyedia Layanan Peningkatan Kualitas Keluarga dalam Mewujudkan KG dan Hak Anak yang Wilayah Kerjanya dalam Daerah Kabupaten/Kota	Jumlah layanan peningkatan kualitas keluarga	723 orang								
899	2.08.04.2.02.0003	Penguatan Jejaring antar Lembaga Penyedia Layanan Peningkatan Kualitas Keluarga Tingkat Daerah Kabupaten/Kota										
			Jumlah Dokumen Hasil Penguatan Jejaring Antar Lembaga Penyedia Layanan Peningkatan Kualitas Keluarga Kewenangan Kabupaten/Kota	1 Dokumen	0,00	0,00	0,00	0,00	0,00	Kota Malang, Semua Kecamatan, Semua Kel/Desa	[object Object]	
	2.08.06	PROGRAM PEMENUHAN HAK ANAK (PHA)	Capaian Nilai Kota Layak Anak	804 angka								
	2.08.06.2.01	Pelebagaan PHA pada Lembaga Pemerintah, Nonpemerintah, dan Dunia Usaha Kewenangan Kabupaten/Kota	Jumlah lembaga pemerintah, non pemerintah, dan dunia usaha yang mengikuti sosialisasi	65 lembaga								
900	2.08.06.2.01.0001	Advokasi Kebijakan dan Pendampingan Pemenuhan Hak Anak pada Lembaga Pemerintah, Non Pemerintah, Media dan Dunia Usaha Kewenangan Kabupaten/Kota										
			Jumlah Organisasi Pemerintah, Non Pemerintah, Media dan Dunia Usaha yang Mendapat Advokasi Kebijakan dan Pendampingan Pemenuhan Hak Anak pada Organisasi Pemerintah, Non Pemerintah, Media dan Dunia Usaha	65 Organisasi	74.174.976,00	0,00	0,00	0,00	74.174.976,00	Kota Malang, Semua Kecamatan, Semua Kel/Desa	PENDAPATAN ASLI DAERAH (PAD)	
901	2.08.06.2.01.0002	Koordinasi dan Sinkronisasi Pelebagaan Pemenuhan Hak Anak Kewenangan Kabupaten/Kota										
			Jumlah Dokumen Hasil Koordinasi dan Sinkronisasi Pelebagaan Pemenuhan Hak Anak Kewenangan Kabupaten/Kota	1 Dokumen	71.180.000,00	0,00	0,00	0,00	71.180.000,00	Kota Malang, Semua Kecamatan, Semua Kel/Desa	PENDAPATAN ASLI DAERAH (PAD)	
	2.08.06.2.02	Penguatan dan Pengembangan Lembaga Penyedia Layanan Peningkatan Kualitas Hidup Anak Kewenangan Kabupaten/Kota	Jumlah anak yang mendapatkan layanan peningkatan kualitas hidup anak kewenangan kabupaten/kota Jumlah anak yang mendapatkan layanan peningkatan kualitas hidup anak kewenangan Kabupaten/Kota	300 orang 300 orang								

No	Kode	Urusan / Bidang Urusan / Program / Kegiatan / Sub Kegiatan	Indikator Program / Kegiatan / Sub Kegiatan	Capaian Kinerja Dan Kerangka Pendanaan							Lokasi	Sumber Dana
				Target 2024	Pagu Indikatif Belanja (Rp)					Total		
					Operasi	Modal	Tidak Terduga	Transfer	Total			
1	2	3	4	5	6	7	8	9	10	11	12	
902	2.08.06.2.02.0001	Penyediaan Layanan Peningkatan Kualitas Hidup Anak Kewenangan Kabupaten/Kota										
			Jumlah Anak yang Mendapatkan Layanan Peningkatan Kualitas Hidup Anak Kewenangan Kabupaten/Kota	100 Orang	131.196.000,00	0,00	0,00	0,00	131.196.000,00	Kota Malang, Semua Kecamatan, Semua Kel/Desa	PENDAPATAN ASLI DAERAH (PAD)	
903	2.08.06.2.02.0002	Koordinasi dan Sinkronisasi Pelaksanaan Pendampingan Peningkatan Kualitas Hidup Anak Tingkat Daerah Kabupaten/Kota										
			Jumlah Dokumen Hasil Koordinasi dan Sinkronisasi Pelaksanaan Peningkatan Kualitas Hidup Anak Kewenangan Kabupaten/Kota	1 Dokumen	135.000.000,00	0,00	0,00	0,00	135.000.000,00	Kota Malang, Semua Kecamatan, Semua Kel/Desa	PENDAPATAN ASLI DAERAH (PAD)	
904	2.08.06.2.02.0003	Pengembangan Komunikasi, Informasi dan Edukasi Pemenuhan Hak Anak bagi Lembaga Penyedia Layanan Peningkatan Kualitas Hidup Anak Tingkat Daerah Kabupaten/Kota										
			Jumlah Dokumen Komunikasi Informasi dan Edukasi (KIE) Pemenuhan Hak Anak bagi Lembaga Penyedia Layanan Peningkatan Kualitas Hidup Anak Kewenangan Kabupaten/Kota	1 Dokumen	90.781.450,00	0,00	0,00	0,00	90.781.450,00	Kota Malang, Semua Kecamatan, Semua Kel/Desa	PENDAPATAN ASLI DAERAH (PAD)	
905	2.08.06.2.02.0004	Penguatan Jejaring antar Lembaga Penyedia Layanan Peningkatan Kualitas Hidup Anak Tingkat Daerah Kabupaten/Kota										
			Jumlah Dokumen Hasil Penguatan Jejaring Antar Lembaga Penyedia Layanan Peningkatan Kualitas Hidup Anak Kewenangan Kabupaten/Kota	1 Dokumen	86.305.550,00	0,00	0,00	0,00	86.305.550,00	Kota Malang, Semua Kecamatan, Semua Kel/Desa	PENDAPATAN ASLI DAERAH (PAD)	
	2.08.07	PROGRAM PERLINDUNGAN KHUSUS ANAK	Persentase anak korban kekerasan yang mendapatkan penanganan pengaduan oleh petugas terlatih di dalam unit pelayanan terpadu	100 %								
	2.08.07.2.01	Pencegahan Kekerasan Terhadap Anak yang Melibatkan para Pihak Lingkup Daerah Kabupaten/Kota	Jumlah dokumen hasil koordinasi dan sinkronisasi	1 dokumen								
906	2.08.07.2.01.0004	Advokasi dan pendampingan Perangkat Daerah dalam pelaksanaan kebijakan /program/ kegiatan pencegahan KTA										

No	Kode	Urusan / Bidang Urusan / Program / Kegiatan / Sub Kegiatan	Indikator Program / Kegiatan / Sub Kegiatan	Capaian Kinerja Dan Kerangka Pendanaan							Lokasi	Sumber Dana
				Target 2024	Pagu Indikatif Belanja (Rp)					Total		
					Operasi	Modal	Tidak Terduga	Transfer	Total			
1	2	3	4	5	6	7	8	9	10	11	12	
			Jumlah SDM yang memperoleh advokasi dan Pendampingan dalam pelaksanaan kebijakan /program/ kegiatan pencegahan KTA	1 Orang	179.180.000,00	0,00	0,00	0,00	179.180.000,00	Kota Malang, Semua Kecamatan, Semua Kel/Desa	PENDAPATAN ASLI DAERAH (PAD)	
	2.08.07.2.02	Penyediaan Layanan bagi Anak yang Memerlukan Perlindungan Khusus yang Memerlukan Koordinasi Tingkat Daerah Kabupaten/Kota	Jumlah kasus korban kekerasan terhadap anak yang ditangani	30 orang								
907	2.08.07.2.02.0005	Penyediaan Layanan Pengaduan Masyarakat bagi Anak yang Memerlukan Perlindungan Khusus Tingkat Daerah Kabupaten/Kota										
			Jumlah AMPK yang mendapatkan layanan pengaduan	30 Orang	100.713.024,00	0,00	0,00	0,00	100.713.024,00	Kota Malang, Semua Kecamatan, Semua Kel/Desa	PENDAPATAN ASLI DAERAH (PAD)	
908	2.08.07.2.02.0006	Koordinasi Pelaksanaan Layanan AMPK										
			Jumlah AMPK yang mendapatkan layanan	2 Orang	85.185.000,00	0,00	0,00	0,00	85.185.000,00	Semua Kota/Kab, Semua Kecamatan, Semua Kel/Desa	PENDAPATAN ASLI DAERAH (PAD)	
	2.14	URUSAN PEMERINTAHAN BIDANG PENGENDALIAN PENDUDUK DAN KELUARGA BERENCANA										
	2.14.02	PROGRAM PENGENDALIAN PENDUDUK	TFR per WUS (15 s/d 49 tahun)	2,55 %								
	2.14.02.2.01	Pemaduan dan Sinkronisasi Kebijakan Pemerintah Daerah Provinsi dengan Pemerintah Daerah Kabupaten/Kota dalam rangka Pengendalian Kuantitas Penduduk	Jumlah laporan	1 laporan								
909	2.14.02.2.01.0019	Implementasi Pendidikan Kependudukan Jalur Pendidikan Formal dan Nonformal										
			Jumlah Pelaksanaan Pendidikan Kependudukan Jalur Pendidikan Formal dan Nonformal	1 Kegiatan	35.000.000,00	0,00	0,00	0,00	35.000.000,00	Kota Malang, Semua Kecamatan, Semua Kel/Desa	PENDAPATAN ASLI DAERAH (PAD)	
	2.14.02.2.02	Pemetaan Perkiraan Pengendalian Penduduk Cakupan Daerah Kabupaten/Kota	Jumlah dokumen	2 dokumen								
910	2.14.02.2.02.0002	Penyediaan dan Pengolahan Data Kependudukan										



No	Kode	Urusan / Bidang Urusan / Program / Kegiatan / Sub Kegiatan	Indikator Program / Kegiatan / Sub Kegiatan	Capaian Kinerja Dan Kerangka Pendanaan							Lokasi	Sumber Dana
				Target 2024	Pagu Indikatif Belanja (Rp)					Total		
					Operasi	Modal	Tidak Terduga	Transfer	Total			
1	2	3	4	5	6	7	8	9	10	11	12	
			Jumlah Dokumen Penyediaan dan Pengolahan Data Kependudukan	1 Dokumen	56.720.000,00	0,00	0,00	0,00	56.720.000,00	Kota Malang, Semua Kecamatan, Semua Kel/Desa	PENDAPATAN ASLI DAERAH (PAD)	
911	2.14.02.2.02.0012	Pencatatan dan Pengumpulan Data Keluarga										
			Jumlah Laporan Pencatatan dan Pengumpulan Data Keluarga	2 Laporan	109.800.000,00	0,00	0,00	0,00	109.800.000,00	Kota Malang, Semua Kecamatan, Semua Kel/Desa	DAK Non Fisik-B OKKB-BOKB	
912	2.14.02.2.02.0013	Pengolahan dan Pelaporan Data Pengendalian Lapangan dan Pelayanan KB										
			Jumlah Dokumen Pengolahan dan Pelaporan Data Pengendalian Lapangan dan Pelayanan KB	1 Dokumen	55.000.000,00	0,00	0,00	0,00	55.000.000,00	Kota Malang, Semua Kecamatan, Semua Kel/Desa	DAK Non Fisik-B OKKB-BOKB	
913	2.14.02.2.02.0019	Pemetaan Program Pembangunan Keluarga, Kependudukan, dan Keluarga Berencana (Bangga Kencana)										
			Jumlah dokumen Pemetaan Program Pembangunan Keluarga, Kependudukan, dan Keluarga Berencana (Bangga Kencana)	1 Dokumen	35.000.000,00	0,00	0,00	0,00	35.000.000,00	Kota Malang, Semua Kecamatan, Semua Kel/Desa	PENDAPATAN ASLI DAERAH (PAD)	
	2.14.03	PROGRAM PEMBINAAN KELUARGA BERENCANA (KB)	Cakupan peserta KB Aktif	68 %								
	2.14.03.2.01	Pelaksanaan Advokasi, Komunikasi, Informasi dan Edukasi (KIE) Pengendalian Penduduk dan KB Sesuai Kearifan Budaya Lokal	Jumlah Pelaksanaan dan pengendalian KIE	4 kali								
914	2.14.03.2.01.0008	Pengendalian Program KKBPK										
			Jumlah Laporan Hasil Pengendalian Program KKBPK	2 Laporan	140.000.000,00	0,00	0,00	0,00	140.000.000,00	Kota Malang, Semua Kecamatan, Semua Kel/Desa	DAK Non Fisik-B OKKB-BOKB	
915	2.14.03.2.01.0010	Pengelolaan Operasional dan Sarana di Balai Penyuluhan Bangga Kencana										
			Jumlah Laporan Hasil Pengelolaan Operasional dan Sarana di Balai Penyuluhan Bangga Kencana (Pembangunan Keluarga, Kependudukan, dan Keluarga Berencana)	3 Laporan	248.000.000,00	0,00	0,00	0,00	248.000.000,00	Kota Malang, Semua Kecamatan, Semua Kel/Desa	DAK Non Fisik-B OKKB-BOKB	

No	Kode	Urusan / Bidang Urusan / Program / Kegiatan / Sub Kegiatan	Indikator Program / Kegiatan / Sub Kegiatan	Capaian Kinerja Dan Kerangka Pendanaan							Lokasi	Sumber Dana
				Target 2024	Pagu Indikatif Belanja (Rp)					Total		
					Operasi	Modal	Tidak Terduga	Transfer	Total			
1	2	3	4	5	6	7	8	9	10	11	12	
916	2.14.03.2.01.0011	Pelaksanaan Mekanisme Operasional Program Bangga Kencana melalui Rapat Koordinasi Kecamatan (Rakorcam), Rapat Koordinasi Desa (Rakordes), dan Mini Lokakarya (Minilok)										
			Jumlah Laporan Mekanisme Operasional Program Bangga Kencana (Pembangunan Keluarga, Kependudukan, dan Keluarga Berencana) Melalui Rapat Koordinasi Kecamatan (Rakorcam), Rapat Koordinasi Desa (Rakordes), dan Mini Lokakarya (Minilok)	4 Laporan	75.000.000,00	0,00	0,00	0,00	75.000.000,00	Kota Malang, Semua Kecamatan, Semua Kel/Desa	DAK Non Fisik-B OKKB-BOKB	
917	2.14.03.2.01.0012	Promosi dan KIE Program Bangga Kencana Melalui Media Massa Cetak dan Elektronik serta Media Luar Ruang										
			Jumlah Dokumen Promosi dan KIE Program Bangga Kencana (Pembangunan Keluarga, Kependudukan, dan Keluarga Berencana) Melalui Media Massa Cetak dan Elektronik serta Media Luar Ruang	1 Dokumen	100.000.000,00	0,00	0,00	0,00	100.000.000,00	Kota Malang, Semua Kecamatan, Semua Kel/Desa	DAK Non Fisik-B OKKB-BOKB	
918	2.14.03.2.01.0014	Advokasi Program Bangga kencana oleh pokja advokasi kepada Stakeholders dan Mitra Kerja										
			Jumlah Organisasi yang Mendapatkan Advokasi Program Bangga Kencana (Pembangunan Keluarga, Kependudukan, dan Keluarga Berencana) kepada Stakeholders dan Mitra Kerja	5 Organisasi	252.040.000,00	0,00	0,00	0,00	252.040.000,00	Kota Malang, Semua Kecamatan, Semua Kel/Desa	DAK Non Fisik-B OKKB-BOKB PENDAPATAN ASLI DAERAH (PAD)	
	2.14.03.2.02	Pendayagunaan Tenaga Penyuluh KB/Petugas Lapangan KB (PKB/PLKB)	-	-								
919	2.14.03.2.02.0004	Penggerakan Kader Institusi Masyarakat Pedesaan (IMP)										
			Jumlah Kader yang Mengikuti Penggerakan Kader Institusi Masyarakat Pedesaan (IMP)	114 Orang	171.000.000,00	0,00	0,00	0,00	171.000.000,00	Kota Malang, Semua Kecamatan, Semua Kel/Desa	DAK Non Fisik-B OKKB-BOKB	
920	2.14.03.2.02.0006	Fasilitasi Pelaksanaan Penyuluhan, Penggerakan, Pelayanan dan Pengembangan Program Bangga Kencana untuk Petugas Keluarga Berencana/Penyuluh Lapangan Keluarga Berencana (PKB/PLKB)										

No	Kode	Urusan / Bidang Urusan / Program / Kegiatan / Sub Kegiatan	Indikator Program / Kegiatan / Sub Kegiatan	Capaian Kinerja Dan Kerangka Pendanaan							Lokasi	Sumber Dana
				Target 2024	Pagu Indikatif Belanja (Rp)							
					Operasi	Modal	Tidak Terduga	Transfer	Total			
1	2	3	4	5	6	7	8	9	10	11	12	
			Jumlah Laporan Hasil Penguatan Pelaksanaan Penyuluhan, Penggerakan, Pelayanan dan Pengembangan Program Bangga Kencana (Pembangunan Keluarga, Kependudukan, dan Keluarga Berencana) untuk Petugas Keluarga Berencana/ Penyuluh Lapangan Keluarga Berencana (PKB/PLKB)	2 Laporan	199.200.000,00	154.786.000,00	0,00	0,00	353.986.000,00	Kota Malang, Semua Kecamatan, Semua Kel/Desa	DAK Fisik-Bidang Kesehatan dan KB-Penugasan-Keluarga Berencana	
	2.14.03.2.03	Pengendalian dan Pendistribusian Kebutuhan Alat dan Obat Kontrasepsi serta Pelaksanaan Pelayanan KB di Daerah Kabupaten/Kota	Persentase alat dan obat kontrasepsi yang terfasilitasi	100 %								
921	2.14.03.2.03.0003	Peningkatan Kesertaan Penggunaan Metode Kontrasepsi Jangka Panjang (MKJP)										
			Jumlah Orang yang Mengikuti Kesertaan Penggunaan Metode Kontrasepsi Jangka Panjang (MKJP)	1202 Orang	498.947.000,00	0,00	0,00	0,00	498.947.000,00	Kota Malang, Semua Kecamatan, Semua Kel/Desa	DAK Non Fisik-B OKKB-BOKB PENDAPATAN ASLI DAERAH (PAD)	
922	2.14.03.2.03.0006	Penyediaan Sarana Penunjang Pelayanan KB										
			Jumlah Unit Sarana Penunjang Pelayanan KB	6 Unit	37.398.000,00	184.602.000,00	0,00	0,00	222.000.000,00	Kota Malang, Semua Kecamatan, Semua Kel/Desa	DAK Fisik-Bidang Kesehatan dan KB-Penugasan-Keluarga Berencana	
923	2.14.03.2.03.0008	Pembinaan Pelayanan Keluarga Berencana dan Kesehatan Reproduksi di Fasilitas Kesehatan Termasuk Jaringan dan Jejaringnya										
			Jumlah Laporan Hasil Pembinaan Pelayanan Keluarga Berencana dan Kesehatan Reproduksi di Fasilitas Kesehatan Termasuk Jaringan dan Jejaringnya	1 Laporan	12.402.000,00	0,00	0,00	0,00	12.402.000,00	Kota Malang, Semua Kecamatan, Semua Kel/Desa	DAK Non Fisik-B OKKB-BOKB	
	2.14.03.2.04	Pemberdayaan dan Peningkatan Peran Serta Organisasi Kemasyarakatan Tingkat Daerah Kabupaten/Kota dalam Pelaksanaan Pelayanan dan Pembinaan Kesertaan Ber-KB	Jumlah Organisasi yang Mendapatkan Pemberdayaan dan peningkatan Peran Serta Organisasi Kemasyarakatan	7 organisasi								
924	2.14.03.2.04.0001	Penguatan Peran Serta Organisasi Kemasyarakatan dan Mitra Kerja Lainnya dalam Pelaksanaan Pelayanan dan Pembinaan Kesertaan Ber-KB										

No	Kode	Urusan / Bidang Urusan / Program / Kegiatan / Sub Kegiatan	Indikator Program / Kegiatan / Sub Kegiatan	Capaian Kinerja Dan Kerangka Pendanaan							Lokasi	Sumber Dana
				Target 2024	Pagu Indikatif Belanja (Rp)					Total		
					Operasi	Modal	Tidak Terduga	Transfer	Total			
1	2	3	4	5	6	7	8	9	10	11	12	
			Jumlah Organisasi yang Mendapatkan Penguatan Peran Serta Organisasi Masyarakat dan Mitra Kerja Lainnya dalam Pelaksanaan Pelayanan dan Pembinaan Kesertaan Ber-KB	7 Organisasi	138.809.952,00	0,00	0,00	0,00	138.809.952,00	Kota Malang, Semua Kecamatan, Semua Kel/Desa	PENDAPATAN ASLI DAERAH (PAD)	
925	2.14.03.2.04.0002	Integrasi Pembangunan Lintas Sektor di Kampung KB										
			Jumlah Dokumen Hasil Integrasi Pembangunan Lintas Sektor di Kampung KB	1 Dokumen	3.750.000,00	0,00	0,00	0,00	3.750.000,00	Kota Malang, Semua Kecamatan, Semua Kel/Desa	DAK Non Fisik-B OKKB-BOKB	
926	2.14.03.2.04.0006	Pelaksanaan dan Pengelolaan Program Bangga Kencana di Kampung Keluarga Berkualitas										
			Jumlah Kampung Keluarga Berkualitas yang mengikuti Pelaksanaan dan Pengelolaan Program Bangga Kencana (Pembangunan Keluarga, Kependudukan, dan Keluarga Berencana)	1 Kampung	48.500.000,00	0,00	0,00	0,00	48.500.000,00	Kota Malang, Semua Kecamatan, Semua Kel/Desa	DAK Non Fisik-B OKKB-BOKB	
	2.14.04	PROGRAM PEMBERDAYAAN DAN PENINGKATAN KELUARGA SEJAHTERA (KS)	Persentase Kelompok UPPKS Aktif	96,65 %								
	2.14.04.2.01	Pelaksanaan Pembangunan Keluarga Melalui Pembinaan Ketahanan dan Kesejahteraan Keluarga	Jumlah Laporan	5 laporan								
927	2.14.04.2.01.0008	Promosi dan Sosialisasi Kelompok Kegiatan Ketahanan dan Kesejahteraan Keluarga (Menjadi Orang Tua Hebat, Generasi Berencana, Kelanjutan serta Pengelolaan Keuangan Keluarga)										
			Jumlah Laporan Hasil Promosi dan Sosialisasi Kelompok Kegiatan Ketahanan dan Kesejahteraan Keluarga (Menjadi Orang Tua Hebat, Generasi Berencana, Kelanjutan serta Pengelolaan Keuangan Keluarga)	3 Laporan	105.325.000,00	0,00	0,00	0,00	105.325.000,00	Kota Malang, Semua Kecamatan, Semua Kel/Desa	PENDAPATAN ASLI DAERAH (PAD)	
928	2.14.04.2.01.0016	Pengelolaan Ketahanan Keluarga Melalui Pusat Pelayanan Keluarga Sejahtera (PPKS)										
			Jumlah laporan hasil pengelolaan Ketahanan Keluarga Melalui Pusat Pelayanan Keluarga Sejahtera (PPKS)	1 Laporan / Dokumen	9.600.000,00	0,00	0,00	0,00	9.600.000,00	Kota Malang, Semua Kecamatan, Semua Kel/Desa	DAK Non Fisik-B OKKB-BOKB	

No	Kode	Urusan / Bidang Urusan / Program / Kegiatan / Sub Kegiatan	Indikator Program / Kegiatan / Sub Kegiatan	Capaian Kinerja Dan Kerangka Pendanaan							Lokasi	Sumber Dana
				Target 2024	Pagu Indikatif Belanja (Rp)							
					Operasi	Modal	Tidak Terduga	Transfer	Total			
1	2	3	4	5	6	7	8	9	10	11	12	
929	2.14.04.2.01.0018	Pengadaan Sarana Kelompok Kegiatan Ketahanan dan Kesejahteraan Keluarga (BKB, BKR, BKL, PPKS, PIK-R dan Usaha Peningkatan Pendapatan Keluarga Akseptor (UPPKA)										
			Jumlah Unit Sarana Kelompok Kegiatan Ketahanan dan Kesejahteraan Keluarga (BKB, BKR, BKL, PPKS, PIK-R dan Usaha Peningkatan Pendapatan Keluarga Akseptor (UPPKA) yang tersedia	1 Unit	300.000.000,00	0,00	0,00	0,00	300.000.000,00	Kota Malang, Semua Kecamatan, Semua Kel/Desa	DAK Non Fisik-B OKKB-BOKB	
930	2.14.04.2.01.0021	Orientasi dan Pelatihan Teknis Pengelola Ketahanan dan Kesejahteraan Keluarga (BKB, BKR, BKL, PPKS, PIK-R dan Usaha Peningkatan Pendapatan Keluarga Akseptor (UPPKA)										
			Jumlah Laporan Hasil Orientasi dan Pelatihan Teknis Pengelola Ketahanan dan Kesejahteraan Keluarga (BKB, BKR, BKL, PPKS, PIK-R dan Pemberdayaan Ekonomi Keluarga/UPPKA)	2 Laporan	164.425.000,00	0,00	0,00	0,00	164.425.000,00	Kota Malang, Semua Kecamatan, Semua Kel/Desa	PENDAPATAN ASLI DAERAH (PAD)	
	2.14.04.2.02	Pelaksanaan dan Peningkatan Peran Serta Organisasi Kemasyarakatan Tingkat Daerah Kabupaten/ Kota dalam Pembangunan Keluarga Melalui Pembinaan Ketahanan dan Kesejahteraan Keluarga	Jumlah Organisasi yang aktif dan ikut dalam kegiatan	10 organisasi								
931	2.14.04.2.02.0001	Penguatan Kebijakan Daerah dalam rangka Pemberdayaan dan Peningkatan Peran Serta Organisasi Kemasyarakatan dan Mitra Kerja Lainnya dalam Pembinaan Ketahanan dan Kesejahteraan Keluarga (BKB, BKR, BKL, PPPKS, PIK-R dan Pemberdayaan Ekonomi Keluarga/UPPKS)										
			Jumlah Organisasi yang Mengikuti Penguatan Kebijakan Daerah dalam rangka Pemberdayaan dan Peningkatan Peran Serta Organisasi Kemasyarakatan dan Mitra Kerja Lainnya dalam Pembinaan Ketahanan dan Kesejahteraan Keluarga (BKB, BKR, BKL, PPPKS, PIK-R dan Pemberdayaan Ekonomi Keluarga/UPPKS)	5 Organisasi	578.797.440,00	0,00	0,00	0,00	578.797.440,00	Kota Malang, Semua Kecamatan, Semua Kel/Desa	PENDAPATAN ASLI DAERAH (PAD)	

No	Kode	Urusan / Bidang Urusan / Program / Kegiatan / Sub Kegiatan	Indikator Program / Kegiatan / Sub Kegiatan	Capaian Kinerja Dan Kerangka Pendanaan							Lokasi	Sumber Dana
				Target 2024	Pagu Indikatif Belanja (Rp)					Total		
					Operasi	Modal	Tidak Terduga	Transfer	Total			
1	2	3	4	5	6	7	8	9	10	11	12	
932	2.14.04.2.02.0003	Pelaksanaan Peningkatan Kapasitas Mitra dan Organisasi Kemasyarakatan dalam Pengelolaan Program Ketahanan dan Kesejahteraan Keluarga (BKB, BKR, BKL, PPPKS, PIK-R dan Pemberdayaan Ekonomi Keluarga/UPPKS)										
			Jumlah Organisasi yang Mengikuti Peningkatan Kapasitas Mitra dan Organisasi Kemasyarakatan dalam Pengelolaan Program Ketahanan dan Kesejahteraan Keluarga (BKB, BKR, BKL, PPPKS, PIK-R dan Pemberdayaan Ekonomi Keluarga/UPPKS)	5 Organisasi	300.000.000,00	0,00	0,00	0,00	300.000.000,00	Kota Malang, Semua Kecamatan, Semua Kel/Desa	PENDAPATAN ASLI DAERAH (PAD)	
933	2.14.04.2.02.0005	Pemantauan Data dan Informasi Keluarga Berisiko Stunting (Termasuk remaja Calon Pengantin/Calon PUS, Ibu Hamil, Pasca salin/kelahiran, Baduta/Balita)										
			Cakupan Pemantauan Data dan Informasi Keluarga Berisiko Stunting (Termasuk remaja Calon Pengantin/Calon PUS, Ibu Hamil, Pasca salin/kelahiran, Baduta/Balita)	4 laporan	1.950.000.000,00	0,00	0,00	0,00	1.950.000.000,00	Kota Malang, Semua Kecamatan, Semua Kel/Desa	DAK Non Fisik-B OKKB-BOKB	
934	2.14.04.2.02.0006	Pendampingan Keluarga Berisiko Stunting (Termasuk remaja Calon Pengantin/Calon PUS, Ibu Hamil, Pasca salin/kelahiran, Baduta/Balita)										
			Jumlah Keluarga Berisiko Stunting (Termasuk remaja Calon Pengantin/Calon PUS, Ibu Hamil, Pasca salin/kelahiran, Baduta/Balita) yang mendapat pendampingan	10 laporan	2.145.000.000,00	0,00	0,00	0,00	2.145.000.000,00	Kota Malang, Semua Kecamatan, Semua Kel/Desa	DAK Non Fisik-B OKKB-BOKB	
		Dinas Tenaga Kerja, Penanaman Modal dan Pelayanan Terpadu Satu Pintu										
	2	URUSAN PEMERINTAHAN WAJIB YANG TIDAK BERKAITAN DENGAN PELAYANAN DASAR										
	2.07	URUSAN PEMERINTAHAN BIDANG TENAGA KERJA										
	2.07.02	PROGRAM PERENCANAAN TENAGA KERJA	Persentase kegiatan yang dilaksanakan yang mengacu ke rencana tenaga kerja	20 %								
	2.07.02.2.01	Penyusunan Rencana Tenaga Kerja (RTK)	Jumlah Dokumen Rencana Tenaga Kerja	1 Dokumen								
935	2.07.02.2.01.0003	Fasilitasi Penyusunan Rencana Tenaga Kerja Mikro										

No	Kode	Urusan / Bidang Urusan / Program / Kegiatan / Sub Kegiatan	Indikator Program / Kegiatan / Sub Kegiatan	Capaian Kinerja Dan Kerangka Pendanaan							Lokasi	Sumber Dana
				Target 2024	Pagu Indikatif Belanja (Rp)					Total		
					Operasi	Modal	Tidak Terduga	Transfer	Total			
1	2	3	4	5	6	7	8	9	10	11	12	
			Jumlah SDM Perusahaan yang mampu menyusun RTK Mikro	1 Orang	500.000,00	0,00	0,00	0,00	500.000,00	Kota Malang, Semua Kecamatan, Semua Kel/Desa	PENDAPATAN ASLI DAERAH (PAD)	
	2.07.03	PROGRAM PELATIHAN KERJA DAN PRODUKTIVITAS TENAGA KERJA	Persentase pencari kerja yang mendapatkan pelatihan berbasis kompetensi	80 %								
	2.07.03.2.01	Pelaksanaan Pelatihan berdasarkan Unit Kompetensi	Persentase peserta pelatihan berbasis kompetensi	60,00 %								
936	2.07.03.2.01.0001	Proses Pelaksanaan Pendidikan dan Pelatihan Keterampilan bagi Pencari Kerja berdasarkan Klaster Kompetensi										
			Jumlah Tenaga Kerja yang Mendapat Pelatihan Berbasis Kompetensi pada Tahun n	352 Orang	1.783.517.300,00	0,00	0,00	0,00	1.783.517.300,00	Kota Malang, Semua Kecamatan, Semua Kel/Desa	DBH Cukai Hasil Tembakau (CHT) PENDAPATAN ASLI DAERAH (PAD)	
937	2.07.03.2.01.0002	Koordinasi Lintas Lembaga dan Kerja Sama dengan Sektor Swasta untuk Penyediaan Instruktur serta Sarana dan Prasarana Lembaga Pelatihan Kerja										
			Jumlah Kesepakatan/Koordinasi dalam rangka Optimalisasi Kapasitas Instruktur dan Peningkatan Sarana Prasarana Pelatihan Vokasi dan Produktivitas pada Tahun n	3 Lembaga	650.000,00	0,00	0,00	0,00	650.000,00	Kota Malang, Semua Kecamatan, Semua Kel/Desa	PENDAPATAN ASLI DAERAH (PAD)	
	2.07.03.2.02	Pembinaan Lembaga Pelatihan Kerja Swasta	Persentase LPK yang memiliki perizinan	100 %								
938	2.07.03.2.02.0001	Pembinaan Lembaga Pelatihan Kerja Swasta										
			Jumlah Lembaga Pelatihan Kerja Swasta yang Dibina	50 Lembaga	75.000.000,00	0,00	0,00	0,00	75.000.000,00	Kota Malang, Kedungkandang, Arjowinangun	PENDAPATAN ASLI DAERAH (PAD)	
	2.07.03.2.04	Konsultansi Produktivitas pada Perusahaan Kecil	Persentase Perusahaan yang Menerapkan Program Peningkatan Produktivitas	0,5 %								
939	2.07.03.2.04.0001	Pelaksanaan Konsultasi Produktivitas kepada Perusahaan Kecil										
			Jumlah Perusahaan Kecil yang Mendapat Konsultasi Peningkatan Produktivitas	1 Perusahaan	500.000,00	0,00	0,00	0,00	500.000,00	Kota Malang, Kedungkandang, Arjowinangun	PENDAPATAN ASLI DAERAH (PAD)	

No	Kode	Urusan / Bidang Urusan / Program / Kegiatan / Sub Kegiatan	Indikator Program / Kegiatan / Sub Kegiatan	Capaian Kinerja Dan Kerangka Pendanaan							Lokasi	Sumber Dana
				Target 2024	Pagu Indikatif Belanja (Rp)					Total		
					Operasi	Modal	Tidak Terduga	Transfer	Total			
1	2	3	4	5	6	7	8	9	10	11	12	
	2.07.03.2.05	Pengukuran Produktivitas Tingkat Daerah Kabupaten/Kota	Tingkat Produktivitas Tenaga Kerja	127.742.079								
940	2.07.03.2.05.0001	Pengukuran Kompetensi dan Produktivitas Tenaga Kerja										
			Jumlah Dokumen Hasil Pengukuran Produktivitas dan Daya Saing Tenaga Kerja di Tingkat Daerah	1 Dokumen	500.000,00	0,00	0,00	0,00	500.000,00	Kota Malang, Kedungkandang, Arjowinangun	PENDAPATAN ASLI DAERAH (PAD)	
	2.07.04	PROGRAM PENEMPATAN TENAGA KERJA	Persentase pencari kerja yang ditempatkan	65.11 %								
	2.07.04.2.01	Pelayanan antar Kerja di Daerah Kabupaten/Kota	Jumlah Bursa Kerja Khusus (BKK) wilayah kab/kota	36 BKK								
941	2.07.04.2.01.0002	Pelayanan antar Kerja										
			Jumlah Tenaga Kerja yang Ditempatkan Melalui Layanan AKAD dan AKL	25 Orang	61.150.000,00	0,00	0,00	0,00	61.150.000,00	Kota Malang, Kedungkandang, Arjowinangun	PENDAPATAN ASLI DAERAH (PAD)	
942	2.07.04.2.01.0003	Penyuluhan dan Bimbingan Jabatan bagi Pencari Kerja										
			Jumlah Pencari Kerja yang Mendapatkan Penyuluhan dan Bimbingan Jabatan	206 Orang	147.710.000,00	0,00	0,00	0,00	147.710.000,00	Kota Malang, Kedungkandang, Arjowinangun	PENDAPATAN ASLI DAERAH (PAD)	
943	2.07.04.2.01.0004	Penyelenggaraan Unit Layanan Disabilitas Ketenagakerjaan										
			Jumlah Tenaga Kerja Disabilitas yang Mendapatkan Fasilitas Layanan ULD	20 Orang	18.375.000,00	0,00	0,00	0,00	18.375.000,00	Kota Malang, Kedungkandang, Arjowinangun	PENDAPATAN ASLI DAERAH (PAD)	
	2.07.04.2.04	Pelindungan PMI (Pra dan Purna Penempatan) di Daerah Kabupaten/Kota	Jumlah Calon Pekerja Migran Indonesia (CPMI)/Calon Tenaga Kerja Indonesia (CTKI) yang mendapatkan sosialisasi	1 Orang								
944	2.07.04.2.04.0001	Peningkatan Pelindungan dan Kompetensi Calon Pekerja Migran Indonesia (PMI)/Pekerja Migran Indonesia (PMI)										
			Jumlah CPMI/PMI yang Dilindungi dan Ditingkatkan Kompetensinya	1 Orang	500.000,00	0,00	0,00	0,00	500.000,00	Kota Malang, Semua Kecamatan, Semua Kel/Desa	PENDAPATAN ASLI DAERAH (PAD)	
	2.07.05	PROGRAM HUBUNGAN INDUSTRIAL	Persentase Perusahaan yang menerapkan tata kelola kerja yang layak	20 %								



No	Kode	Urusan / Bidang Urusan / Program / Kegiatan / Sub Kegiatan	Indikator Program / Kegiatan / Sub Kegiatan	Capaian Kinerja Dan Kerangka Pendanaan							Lokasi	Sumber Dana
				Target 2024	Pagu Indikatif Belanja (Rp)					Total		
					Operasi	Modal	Tidak Terduga	Transfer	Total			
1	2	3	4	5	6	7	8	9	10	11	12	
	2.07.05.2.01	Pengesahan Peraturan Perusahaan dan Pendaftaran Perjanjian Kerja Bersama untuk Perusahaan yang Hanya Beroperasi dalam 1 (Satu) Daerah Kabupaten/Kota	Persentase perusahaan yang memiliki Peraturan Perusahaan	11,79 %								
945	2.07.05.2.01.0001	Pengesahan Peraturan Perusahaan bagi Perusahaan										
			Jumlah Perusahaan yang Melaksanakan Pengesahan Peraturan Perusahaan yang Terkait dengan Hubungan Industrial dan Terdaftar di WLKP Online	90 Perusahaan	50.640.000,00	0,00	0,00	0,00	50.640.000,00	Kota Malang, Kedungkandang, Arjowinangun	PENDAPATAN ASLI DAERAH (PAD)	
946	2.07.05.2.01.0002	Pendaftaran Perjanjian Kerja Sama bagi Perusahaan										
			Jumlah Perusahaan yang Menyusun Perjanjian Kerja Bersama	1 Perusahaan	500.000,00	0,00	0,00	0,00	500.000,00	Kota Malang, Kedungkandang, Arjowinangun	PENDAPATAN ASLI DAERAH (PAD)	
947	2.07.05.2.01.0003	Penyelenggaraan Pendataan dan Informasi Sarana Hubungan Industrial dan Jaminan Sosial Tenaga Kerja serta Pengupahan										
			Jumlah Data dan Informasi Sarana HI (PP/PKB, Struktur Skala Upah, dan LKS Bipartit) dan Pekerja yang Terdaftar sebagai Peserta Jamsostek serta Pengupahan	1 Laporan	550.000,00	0,00	0,00	0,00	550.000,00	Kota Malang, Kedungkandang, Arjowinangun	PENDAPATAN ASLI DAERAH (PAD)	
	2.07.05.2.02	Pencegahan dan Penyelesaian Perselisihan Hubungan Industrial, Mogok Kerja, dan Penutupan Perusahaan di Daerah Kabupaten/Kota	Persentase Kasus Yang Diselesaikan dengan Perjanjian Bersama (PB)	44,81 %								
948	2.07.05.2.02.0001	Pencegahan Perselisihan Hubungan Industrial, Mogok Kerja, dan Penutupan Perusahaan yang Berakibat/Berdampak pada Kepentingan di 1 (Satu) Daerah Kabupaten/Kota										
			Jumlah Perselisihan yang Dicegah	20 Perkara	50.640.000,00	0,00	0,00	0,00	50.640.000,00	Kota Malang, Kedungkandang, Arjowinangun	PENDAPATAN ASLI DAERAH (PAD)	
949	2.07.05.2.02.0002	Penyelesaian Perselisihan Hubungan Industrial, Mogok Kerja, dan Penutupan Perusahaan yang Berakibat/Berdampak pada Kepentingan di 1 (satu) Daerah Kabupaten/Kota										

No	Kode	Urusan / Bidang Urusan / Program / Kegiatan / Sub Kegiatan	Indikator Program / Kegiatan / Sub Kegiatan	Capaian Kinerja Dan Kerangka Pendanaan							Lokasi	Sumber Dana
				Target 2024	Pagu Indikatif Belanja (Rp)					Total		
					Operasi	Modal	Tidak Terduga	Transfer				
1	2	3	4	5	6	7	8	9	10	11	12	
			Jumlah Perkara Perselisihan yang terselesaikan	1 Perkara	500.000,00	0,00	0,00	0,00	500.000,00	Kota Malang, Kedungkandang, Arjowinangun	PENDAPATAN ASLI DAERAH (PAD)	
950	2.07.05.2.02.0003	Penyelenggaraan Verifikasi dan Rekapitulasi Keanggotaan pada Organisasi Pengusaha, Federasi dan Konfederasi Serikat Pekerja/Serikat Buruh serta Non Afiliasi										
			Jumlah Asosiasi Pengusaha dan Serikat Pekerja yang Diverifikasi	4 Asosiasi dan Serikat Pekerja	500.000,00	0,00	0,00	0,00	500.000,00	Kota Malang, Kedungkandang, Arjowinangun	PENDAPATAN ASLI DAERAH (PAD)	
951	2.07.05.2.02.0004	Pelaksanaan Operasional Lembaga Kerja Sama Tripartit Daerah Kabupaten/Kota										
			Jumlah LKS Tripartit yang Dibina	1 Lembaga	312.210.000,00	0,00	0,00	0,00	312.210.000,00	Kota Malang, Kedungkandang, Arjowinangun	PENDAPATAN ASLI DAERAH (PAD)	
952	2.07.05.2.02.0005	Pengembangan Pelaksanaan Jaminan Sosial Tenaga Kerja dan Fasilitas Kesejahteraan Pekerja										
			Terlaksananya Program Jaminan Sosial Tenaga Kerja dan Fasilitas Kesejahteraan Pekerja	1 Orang	500.000,00	0,00	0,00	0,00	500.000,00	Kota Malang, Kedungkandang, Arjowinangun	PENDAPATAN ASLI DAERAH (PAD)	
	2.18	URUSAN PEMERINTAHAN BIDANG PENANAMAN MODAL										
	2.18.02	PROGRAM PENGEMBANGAN IKLIM PENANAMAN MODAL	Persentase Regulasi atas kemudahan investasi yang tersusun	80 %								
	2.18.02.2.01	Penetapan Pemberian Fasilitas/Insentif Dibidang Penanaman Modal yang Menjadi Kewenangan Daerah Kabupaten/Kota	Jumlah Dokumen Penetapan Pemberian Fasilitas/Insentif di Bidang Penanaman Modal	1 Dokumen								
953	2.18.02.2.01.0001	Penetapan Kebijakan Daerah Mengenai Pemberian Fasilitas/Insentif dan Kemudahan Penanaman Modal										
			Jumlah Peraturan Daerah/Provinsi dalam Pemberian Fasilitas/Insentif dan Kemudahan Penanaman Modal	1 Dokumen	500.000,00	0,00	0,00	0,00	500.000,00	Kota Malang, Kedungkandang, Arjowinangun	PENDAPATAN ASLI DAERAH (PAD)	
	2.18.02.2.02	Pembuatan Peta Potensi Investasi Kabupaten/Kota	Jumlah dokumen peta potensi dan peluang investasi	1 Dokumen								
954	2.18.02.2.02.0001	Penyusunan Rencana Umum Penanaman Modal Daerah Kabupaten/Kota										

No	Kode	Urusan / Bidang Urusan / Program / Kegiatan / Sub Kegiatan	Indikator Program / Kegiatan / Sub Kegiatan	Capaian Kinerja Dan Kerangka Pendanaan							Lokasi	Sumber Dana
				Target 2024	Pagu Indikatif Belanja (Rp)					Total		
					Operasi	Modal	Tidak Terduga	Transfer	Total			
1	2	3	4	5	6	7	8	9	10	11	12	
			Jumlah Peraturan Daerah (Perda) Rencana Umum Penanaman Modal Daerah Kabupaten/Kota	1 Dokumen	102.610.000,00	0,00	0,00	0,00	102.610.000,00	Kota Malang, Kedungkandang, Arjowinangun	PENDAPATAN ASLI DAERAH (PAD)	
	2.18.03	PROGRAM PROMOSI PENANAMAN MODAL	Jumlah minat investor	2 Investor								
	2.18.03.2.01	Penyelenggaraan Promosi Penanaman Modal yang Menjadi Kewenangan Daerah Kabupaten/Kota	Jumlah kegiatan promosi penanaman modal	2 kegiatan								
955	2.18.03.2.01.0002	Pelaksanaan Kegiatan Promosi Penanaman Modal Daerah Kabupaten/Kota										
			Jumlah Dokumen Hasil Kegiatan Promosi Penanaman Modal Kabupaten/Kota	2 Dokumen	153.380.000,00	0,00	0,00	0,00	153.380.000,00	Kota Malang, Semua Kecamatan, Semua Kel/Desa	PENDAPATAN ASLI DAERAH (PAD)	
956	2.18.03.2.01.0003	Penyusunan Strategi Promosi Penanaman Modal Kewenangan Kabupaten/Kota										
			Jumlah dokumen strategi Promosi Penanaman Modal Kab/Kota	1 Dokumen	500.000,00	0,00	0,00	0,00	500.000,00	Kota Malang, Semua Kecamatan, Semua Kel/Desa	PENDAPATAN ASLI DAERAH (PAD)	
	2.18.04	PROGRAM PELAYANAN PENANAMAN MODAL	Persentase penerbitan ijin dan non ijin ekonomi, pariwisata dan sosial budaya Persentase penerbitan ijin dan non ijin Pekerjaan Umum Persentase pengaduan yang diselesaikan	85 % 85 % 80 %								
	2.18.04.2.01	Pelayanan Perizinan dan Non Perizinan Secara Terpadu Satu Pintu dibidang Penanaman Modal yang Menjadi Kewenangan Daerah Kabupaten/ Kota	Jumlah Layanan Perizinan dan Non Perizinan Ekonomi, Pariwisata dan Sosial Sesuai Standar Jumlah Layanan Perizinan dan Non Perizinan Pekerjaan Umum Sesuai Standar Jumlah pengaduan yang diselesaikan	5000 Izin 4000 Izin 50 pengaduan								
957	2.18.04.2.01.0006	Penyediaan Pelayanan Perizinan Berusaha melalui Sistem Perizinan Berusaha Berbasis Risiko Terintegrasi secara Elektronik										
			Jumlah Pelaku Usaha yang Mendapatkan Pelayanan Perizinan Berusaha melalui Sistem Perizinan Berusaha Berbasis Risiko Terintegrasi secara Elektronik	8000 Pelaku Usaha	1.273.664.340,00	0,00	0,00	0,00	1.273.664.340,00	Kota Malang, Semua Kecamatan, Semua Kel/Desa	PENDAPATAN ASLI DAERAH (PAD)	
958	2.18.04.2.01.0007	Penyediaan dan pengelolaan Layanan konsultasi perizinan berusaha berbasis risiko										

No	Kode	Urusan / Bidang Urusan / Program / Kegiatan / Sub Kegiatan	Indikator Program / Kegiatan / Sub Kegiatan	Capaian Kinerja Dan Kerangka Pendanaan							Lokasi	Sumber Dana
				Target 2024	Pagu Indikatif Belanja (Rp)					Total		
					Operasi	Modal	Tidak Terduga	Transfer				
1	2	3	4	5	6	7	8	9	10	11	12	
			Jumlah Pelaku usaha yang Memperoleh Layanan Konsultasi Perizinan Berusaha melalui Sistem Perizinan Berusaha Berbasis Risiko Terintegrasi secara Elektronik	50 Pelaku Usaha	17.900.000,00	0,00	0,00	0,00	17.900.000,00	Kota Malang, Kedungkandang, Arjowinangun	PENDAPATAN ASLI DAERAH (PAD)	
959	2.18.04.2.01.0008	Pemantauan, analisis, evaluasi, dan pelaporan di bidang perizinan berusaha berbasis risiko										
			Jumlah Kegiatan Usaha yang mendapat pemantauan, analisis, evaluasi, dan pelaporan di bidang perizinan berusaha berbasis risiko Lintas Daerah Kabupaten/Kota bagi Kegiatan Usaha Dari Pelaku Usaha	4 Kegiatan Usaha	500.000,00	0,00	0,00	0,00	500.000,00	Kota Malang, Semua Kecamatan, Semua Kel/Desa	PENDAPATAN ASLI DAERAH (PAD)	
	2.18.05	PROGRAM PENGENDALIAN PELAKSANAAN PENANAMAN MODAL	Persentase kepatuhan pelaku usaha wajib LKPM	80 %								
	2.18.05.2.01	Pengendalian Pelaksanaan Penanaman Modal yang Menjadi Kewenangan Daerah Kabupaten/Kota	Jumlah Pembinaan Penanaman Modal PMA dan PMDN	25 Perusahaan								
960	2.18.05.2.01.0004	Penyelesaian Permasalahan dan Hambatan yang dihadapi Pelaku Usaha dalam merealisasikan Kegiatan Usahanya										
			Jumlah Penyelesaian Permasalahan dan Hambatan yang dihadapi Pelaku Usaha dalam merealisasikan Kegiatan Usahanya	20 Kegiatan Usaha.	51.690.000,00	0,00	0,00	0,00	51.690.000,00	Kota Malang, Semua Kecamatan, Semua Kel/Desa	PENDAPATAN ASLI DAERAH (PAD)	
961	2.18.05.2.01.0005	Bimbingan Teknis kepada Pelaku Usaha										
			Jumlah Pelaku Usaha yang Mengikuti Bimbingan Teknis/ Sosialisasi Implementasi Perizinan Berusaha Berbasis Risiko dan Pengawasan Perizinan Berusaha Berbasis Risiko	342 Pelaku Usaha	467.223.730,00	0,00	0,00	0,00	467.223.730,00	Kota Malang, Semua Kecamatan, Semua Kel/Desa	PENDAPATAN ASLI DAERAH (PAD)	
962	2.18.05.2.01.0006	Pengawasan Penanaman Modal										
			Jumlah Kegiatan Usaha dari Pelaku Usaha yang Telah Dianalisa dan Diverifikasi Data, Profil dan Informasi Kegiatan Usaha dari Pelaku Dilakukan Inspeksi Lapangan ; serta Dilakukan Evaluasi Penilaian Kepatuhan Pelaksanaan Perizinan Berusaha	30 Kegiatan Usaha	21.800.000,00	0,00	0,00	0,00	21.800.000,00	Kota Malang, Semua Kecamatan, Semua Kel/Desa	PENDAPATAN ASLI DAERAH (PAD)	

No	Kode	Urusan / Bidang Urusan / Program / Kegiatan / Sub Kegiatan	Indikator Program / Kegiatan / Sub Kegiatan	Capaian Kinerja Dan Kerangka Pendanaan							Lokasi	Sumber Dana
				Target 2024	Pagu Indikatif Belanja (Rp)					Total		
					Operasi	Modal	Tidak Terduga	Transfer	Total			
1	2	3	4	5	6	7	8	9	10	11	12	
	2.18.06	PROGRAM PENGELOLAAN DATA DAN SISTEM INFORMASI PENANAMAN MODAL	Persentase data informasi penanaman modal, perizinan dan non perizinan yang terupdate Persentase sistem informasi layanan perizinan dan non perizinan yang terintegrasi	100 % 70 %								
	2.18.06.2.01	Pengelolaan Data dan Informasi Perizinan dan Non Perizinan yang Terintegrasi pada Tingkat Daerah Kabupaten/Kota	Persentase data dan informasi perizinan dan non perizinan yang tersedia	80 %								
963	2.18.06.2.01.0002	Pengolahan, Penyajian dan Pemanfaatan Data dan Informasi Perizinan Berbasis Sistem Pelayanan Perizinan Berusaha Terintegrasi secara Elektronik										
			Jumlah Data dan Informasi Perizinan Berusaha Terintegrasi secara Elektronik yang Diolah, Dikaji dan Dimanfaatkan	35 Dokumen	128.147.250,00	140.000.000,00	0,00	0,00	268.147.250,00	Kota Malang, Semua Kecamatan, Semua Kel/Desa	PENDAPATAN ASLI DAERAH (PAD)	
	2.18.01	PROGRAM PENUNJANG URUSAN PEMERINTAHAN DAERAH KABUPATEN/KOTA	persentase dokumen perencanaan, keuangan dan pelaporan yang disusun tepat waktu persentase sarana dan prasarana dalam kondisi baik persentase pelaporan administrasi kepegawaian tepat waktu persentase kebutuhan administrasi umum yang ditindaklanjuti sesuai ketentuan	100 % 100 % 100 % 100 %								
	2.18.01.2.01	Perencanaan, Penganggaran, dan Evaluasi Kinerja Perangkat Daerah	Persentase dokumen perencanaan, penganggaran, dan evaluasi kinerja Perangkat Daerah yang disusun sesuai ketentuan	100 %								
964	2.18.01.2.01.0001	Penyusunan Dokumen Perencanaan Perangkat Daerah										
			Jumlah Dokumen Perencanaan Perangkat Daerah	7 Dokumen	6.325.000,00	0,00	0,00	0,00	6.325.000,00	Kota Malang, Kedungkandang, Arjowinangun	PENDAPATAN ASLI DAERAH (PAD)	
965	2.18.01.2.01.0002	Koordinasi dan Penyusunan Dokumen RKA-SKPD										
			Jumlah Dokumen RKA-SKPD dan Laporan Hasil Koordinasi Penyusunan Dokumen RKA-SKPD	1 Dokumen	630.000,00	0,00	0,00	0,00	630.000,00	Kota Malang, Kedungkandang, Arjowinangun	PENDAPATAN ASLI DAERAH (PAD)	
966	2.18.01.2.01.0003	Koordinasi dan Penyusunan Dokumen Perubahan RKA-SKPD										

No	Kode	Urusan / Bidang Urusan / Program / Kegiatan / Sub Kegiatan	Indikator Program / Kegiatan / Sub Kegiatan	Capaian Kinerja Dan Kerangka Pendanaan							Lokasi	Sumber Dana
				Target 2024	Pagu Indikatif Belanja (Rp)					Total		
					Operasi	Modal	Tidak Terduga	Transfer	Total			
1	2	3	4	5	6	7	8	9	10	11	12	
			Jumlah Dokumen Perubahan RKA-SKPD dan Laporan Hasil Koordinasi Penyusunan Dokumen Perubahan RKA-SKPD	2 Dokumen	1.295.000,00	0,00	0,00	0,00	1.295.000,00	Kota Malang, Kedungkandang, Arjowinangun	PENDAPATAN ASLI DAERAH (PAD)	
967	2.18.01.2.01.0004	Koordinasi dan Penyusunan DPA-SKPD										
			Jumlah Dokumen DPA-SKPD dan Laporan Hasil Koordinasi Penyusunan Dokumen DPA-SKPD	1 Dokumen	1.225.000,00	0,00	0,00	0,00	1.225.000,00	Kota Malang, Kedungkandang, Arjowinangun	PENDAPATAN ASLI DAERAH (PAD)	
968	2.18.01.2.01.0005	Koordinasi dan Penyusunan Perubahan DPA- SKPD										
			Jumlah Dokumen Perubahan DPA-SKPD dan Laporan Hasil Koordinasi Penyusunan Dokumen Perubahan DPA-SKPD	2 Dokumen	2.800.000,00	0,00	0,00	0,00	2.800.000,00	Kota Malang, Kedungkandang, Arjowinangun	PENDAPATAN ASLI DAERAH (PAD)	
969	2.18.01.2.01.0006	Koordinasi dan Penyusunan Laporan Capaian Kinerja dan Ikhtisar Realisasi Kinerja SKPD										
			Jumlah Laporan Capaian Kinerja dan Ikhtisar Realisasi Kinerja SKPD dan Laporan Hasil Koordinasi Penyusunan Laporan Capaian Kinerja dan Ikhtisar Realisasi Kinerja SKPD	26 Laporan	3.670.000,00	0,00	0,00	0,00	3.670.000,00	Kota Malang, Kedungkandang, Arjowinangun	PENDAPATAN ASLI DAERAH (PAD)	
970	2.18.01.2.01.0007	Evaluasi Kinerja Perangkat Daerah										
			Jumlah Laporan Evaluasi Kinerja Perangkat Daerah	6 Laporan	168.920.000,00	0,00	0,00	0,00	168.920.000,00	Kota Malang, Kedungkandang, Arjowinangun	PENDAPATAN ASLI DAERAH (PAD)	
	2.18.01.2.02	Administrasi Keuangan Perangkat Daerah	Persentase penyediaan dokumen administrasi keuangan tepat waktu	100 %								
971	2.18.01.2.02.0001	Penyediaan Gaji dan Tunjangan ASN										
			Jumlah Orang yang Menerima Gaji dan Tunjangan ASN	62 Orang/bulan	11.206.093.978,00	0,00	0,00	0,00	11.206.093.978,00	Kota Malang, Kedungkandang, Arjowinangun	Dana Transfer Umum-Dana Alokasi Umum DAU Tambahan Dukungan Pendanaan atas Kebijakan Penggajian Pegawai Pemerintah dengan Perjanjian Kerja PENDAPATAN ASLI DAERAH (PAD)	

No	Kode	Urusan / Bidang Urusan / Program / Kegiatan / Sub Kegiatan	Indikator Program / Kegiatan / Sub Kegiatan	Capaian Kinerja Dan Kerangka Pendanaan							Lokasi	Sumber Dana
				Target 2024	Pagu Indikatif Belanja (Rp)							
					Operasi	Modal	Tidak Terduga	Transfer	Total			
1	2	3	4	5	6	7	8	9	10	11	12	
972	2.18.01.2.02.0003	Pelaksanaan Penatausahaan dan Pengujian/Verifikasi Keuangan SKPD										
			Jumlah Dokumen Penatausahaan dan Pengujian/Verifikasi Keuangan SKPD	30 Dokumen	5.000.000,00	0,00	0,00	0,00	5.000.000,00	Kota Malang, Kedungkandang, Arjowinangun	PENDAPATAN ASLI DAERAH (PAD)	
973	2.18.01.2.02.0005	Koordinasi dan Penyusunan Laporan Keuangan Akhir Tahun SKPD										
			Jumlah Laporan Keuangan Akhir Tahun SKPD dan Laporan Hasil Koordinasi Penyusunan Laporan Keuangan Akhir Tahun SKPD	5 Laporan	12.600.000,00	0,00	0,00	0,00	12.600.000,00	Kota Malang, Kedungkandang, Arjowinangun	PENDAPATAN ASLI DAERAH (PAD)	
	2.18.01.2.03	Administrasi Barang Milik Daerah pada Perangkat Daerah	Persentase barang milik daerah yang terinventarisir	100 %								
974	2.18.01.2.03.0006	Penatausahaan Barang Milik Daerah pada SKPD										
			Jumlah Laporan Penatausahaan Barang Milik Daerah pada SKPD	2 Laporan	2.300.000,00	0,00	0,00	0,00	2.300.000,00	Kota Malang, Kedungkandang, Arjowinangun	PENDAPATAN ASLI DAERAH (PAD)	
	2.18.01.2.05	Administrasi Kepegawaian Perangkat Daerah	Persentase pegawai yang terfasilitasi layanan kepegawaian	100 %								
975	2.18.01.2.05.0002	Pengadaan Pakaian Dinas beserta Atribut Kelengkapannya										
			Jumlah Paket Pakaian Dinas beserta Atribut Kelengkapan	1 Paket	500.000,00	0,00	0,00	0,00	500.000,00	Kota Malang, Kedungkandang, Arjowinangun	PENDAPATAN ASLI DAERAH (PAD)	
976	2.18.01.2.05.0009	Pendidikan dan Pelatihan Pegawai Berdasarkan Tugas dan Fungsi										
			Jumlah Pegawai Berdasarkan Tugas dan Fungsi yang Mengikuti Pendidikan dan Pelatihan	1 Orang	500.000,00	0,00	0,00	0,00	500.000,00	Kota Malang, Semua Kecamatan, Semua Kel/Desa	PENDAPATAN ASLI DAERAH (PAD)	
	2.18.01.2.06	Administrasi Umum Perangkat Daerah	Persentase kebutuhan kantor yang terfasilitasi	100 %								
977	2.18.01.2.06.0001	Penyediaan Komponen Instalasi Listrik/Penerangan Bangunan Kantor										
			Jumlah Paket Komponen Instalasi Listrik/Penerangan Bangunan Kantor yang Disediakan	1 Paket	53.994.000,00	0,00	0,00	0,00	53.994.000,00	Kota Malang, Kedungkandang, Arjowinangun	PENDAPATAN ASLI DAERAH (PAD)	
978	2.18.01.2.06.0002	Penyediaan Peralatan dan Perlengkapan Kantor										

No	Kode	Urusan / Bidang Urusan / Program / Kegiatan / Sub Kegiatan	Indikator Program / Kegiatan / Sub Kegiatan	Capaian Kinerja Dan Kerangka Pendanaan							Lokasi	Sumber Dana
				Target 2024	Pagu Indikatif Belanja (Rp)					Total		
					Operasi	Modal	Tidak Terduga	Transfer	Total			
1	2	3	4	5	6	7	8	9	10	11	12	
			Jumlah Paket Peralatan dan Perlengkapan Kantor yang Disediakan	4 Paket	172.593.500,00	0,00	0,00	0,00	172.593.500,00	Kota Malang, Kedungkandang, Arjowinangun	PENDAPATAN ASLI DAERAH (PAD)	
979	2.18.01.2.06.0005	Penyediaan Barang Cetak dan Penggandaan										
			Jumlah Paket Barang Cetak dan Penggandaan yang Disediakan	1 Paket	174.755.000,00	0,00	0,00	0,00	174.755.000,00	Kota Malang, Kedungkandang, Arjowinangun	PENDAPATAN ASLI DAERAH (PAD)	
980	2.18.01.2.06.0006	Penyediaan Bahan Bacaan dan Peraturan Perundang-undangan										
			Jumlah Dokumen Bahan Bacaan dan Peraturan Perundang-undangan yang Disediakan	2 Dokumen	28.290.000,00	0,00	0,00	0,00	28.290.000,00	Kota Malang, Kedungkandang, Arjowinangun	PENDAPATAN ASLI DAERAH (PAD)	
981	2.18.01.2.06.0009	Penyelenggaraan Rapat Koordinasi dan Konsultasi SKPD										
			Jumlah Laporan Penyelenggaraan Rapat Koordinasi dan Konsultasi SKPD	75 Laporan	428.888.119,00	0,00	0,00	0,00	428.888.119,00	Semua Kota/Kab, Semua Kecamatan, Semua Kel/Desa	PENDAPATAN ASLI DAERAH (PAD)	
982	2.18.01.2.06.0010	Penatausahaan Arsip Dinamis pada SKPD										
			Jumlah Dokumen Penatausahaan Arsip Dinamis pada SKPD	2 Dokumen	4.700.000,00	0,00	0,00	0,00	4.700.000,00	Kota Malang, Kedungkandang, Arjowinangun	PENDAPATAN ASLI DAERAH (PAD)	
	2.18.01.2.07	Pengadaan Barang Milik Daerah Penunjang Urusan Pemerintah Daerah	Persentase pengadaan barang milik daerah sesuai RKBMD	100 %								
983	2.18.01.2.07.0010	Pengadaan Sarana dan Prasarana Gedung Kantor atau Bangunan Lainnya										
			Jumlah Unit Sarana dan Prasarana Gedung Kantor atau Bangunan Lainnya yang Disediakan	6 Unit	3.380.000,00	126.755.050,00	0,00	0,00	130.135.050,00	Kota Malang, Kedungkandang, Arjowinangun	PENDAPATAN ASLI DAERAH (PAD)	
	2.18.01.2.08	Penyediaan Jasa Penunjang Urusan Pemerintahan Daerah	Persentase surat dinas yang ditindaklanjuti	100 %								
984	2.18.01.2.08.0002	Penyediaan Jasa Komunikasi, Sumber Daya Air dan Listrik										
			Jumlah Laporan Penyediaan Jasa Komunikasi, Sumber Daya Air dan Listrik yang Disediakan	36 Laporan	476.782.800,00	0,00	0,00	0,00	476.782.800,00	Kota Malang, Klojen, Kiduldalem Kota Malang, Kedungkandang, Arjowinangun	PENDAPATAN ASLI DAERAH (PAD)	



No	Kode	Urusan / Bidang Urusan / Program / Kegiatan / Sub Kegiatan	Indikator Program / Kegiatan / Sub Kegiatan	Capaian Kinerja Dan Kerangka Pendanaan							Lokasi	Sumber Dana
				Target 2024	Pagu Indikatif Belanja (Rp)					Total		
					Operasi	Modal	Tidak Terduga	Transfer	Total			
1	2	3	4	5	6	7	8	9	10	11	12	
985	2.18.01.2.08.0004	Penyediaan Jasa Pelayanan Umum Kantor										
			Jumlah Laporan Penyediaan Jasa Pelayanan Umum Kantor yang Disediakan	2 Laporan	575.674.930,00	5.000.000,00	0,00	0,00	580.674.930,00	Kota Malang, Kedungkandang, Arjowinangun	PENDAPATAN ASLI DAERAH (PAD)	
	2.18.01.2.09	Pemeliharaan Barang Milik Daerah Penunjang Urusan Pemerintahan Daerah	Persentase barang milik daerah terpelihara	100 %								
986	2.18.01.2.09.0002	Penyediaan Jasa Pemeliharaan, Biaya Pemeliharaan, Pajak dan Perizinan Kendaraan Dinas Operasional atau Lapangan										
			Jumlah Kendaraan Dinas Operasional atau Lapangan yang Dipelihara dan Dibayarkan Pajak dan Perizinannya	36 Unit	579.080.000,00	0,00	0,00	0,00	579.080.000,00	Kota Malang, Kedungkandang, Arjowinangun	PENDAPATAN ASLI DAERAH (PAD)	
987	2.18.01.2.09.0009	Pemeliharaan/Rehabilitasi Gedung Kantor dan Bangunan Lainnya										
			Jumlah Gedung Kantor dan Bangunan Lainnya yang Dipelihara/Direhabilitasi	1 Unit	107.090.000,00	1.605.997.851,00	0,00	0,00	1.713.087.851,00	Kota Malang, Klojen, Kiduldalem	PENDAPATAN ASLI DAERAH (PAD)	
988	2.18.01.2.09.0010	Pemeliharaan/Rehabilitasi Sarana dan Prasarana Gedung Kantor atau Bangunan Lainnya										
			Jumlah Sarana dan Prasarana Gedung Kantor atau Bangunan Lainnya yang Dipelihara/Direhabilitasi	170 Unit	60.570.000,00	0,00	0,00	0,00	60.570.000,00	Kota Malang, Kedungkandang, Arjowinangun	PENDAPATAN ASLI DAERAH (PAD)	
		Dinas Ketahanan Pangan dan Pertanian										
	2	URUSAN PEMERINTAHAN WAJIB YANG TIDAK BERKAITAN DENGAN PELAYANAN DASAR										
	2.09	URUSAN PEMERINTAHAN BIDANG PANGAN										
	2.09.03	PROGRAM PENINGKATAN DIVERSIFIKASI DAN KETAHANAN PANGAN MASYARAKAT	Persentase ketersediaan pangan	102,3 %								
	2.09.03.2.01	Penyediaan dan Penyaluran Pangan Pokok atau Pangan Lainnya sesuai dengan Kebutuhan Daerah Kabupaten/Kota dalam rangka Stabilisasi Pasokan dan Harga Pangan	Persentase kelompok binaan yang mandiri	2 %								
989	2.09.03.2.01.0003	Koordinasi, Sinkronisasi dan Pelaksanaan Distribusi Pangan Pokok dan Pangan Lainnya										

No	Kode	Urusan / Bidang Urusan / Program / Kegiatan / Sub Kegiatan	Indikator Program / Kegiatan / Sub Kegiatan	Capaian Kinerja Dan Kerangka Pendanaan							Lokasi	Sumber Dana
				Target 2024	Pagu Indikatif Belanja (Rp)					Total		
					Operasi	Modal	Tidak Terduga	Transfer	Total			
1	2	3	4	5	6	7	8	9	10	11	12	
			Jumlah Koordinasi, Sinkronisasi dan Pelaksanaan Distribusi Pangan Pokok dan Pangan Lainnya	3 Laporan	302.120.000,00	0,00	0,00	0,00	302.120.000,00	Kota Malang, Semua Kecamatan, Semua Kel/Desa	PENDAPATAN ASLI DAERAH (PAD)	
990	2.09.03.2.01.0006	Pengembangan Kelembagaan Usaha Pangan Masyarakat dan Toko Tani Indonesia										
			Jumlah Kelembagaan Usaha Pangan Masyarakat dan Toko Tani Indonesia yang Dikembangkan	2 Unit	0,00	0,00	0,00	0,00	0,00	Kota Malang, Semua Kecamatan, Semua Kel/Desa	PENDAPATAN ASLI DAERAH (PAD)	
	2.09.03.2.04	Pelaksanaan Pencapaian Target Konsumsi Pangan Perkapita/Tahun sesuai dengan Angka Kecukupan Gizi	Rasio konsumsi pangan lokal non beras terhadap beras	0,324 angka								
991	2.09.03.2.04.0001	Penyusunan dan Penetapan Target Konsumsi Pangan Per Kapita Per Tahun										
			Target Konsumsi Pangan Per Kapita Per Tahun	2 Dokumen	50.000.000,00	0,00	0,00	0,00	50.000.000,00	Kota Malang, Semua Kecamatan, Semua Kel/Desa	PENDAPATAN ASLI DAERAH (PAD)	
992	2.09.03.2.04.0002	Pemberdayaan Masyarakat dalam Penganekaragaman Konsumsi Pangan Berbasis Sumber Daya Lokal										
			Jumlah Pemberdayaan Kelompok Masyarakat dalam Penganekaragaman Konsumsi Pangan Berbasis Sumber Daya Lokal	2 Laporan	1.603.049.250,00	5.903.300,00	0,00	0,00	1.608.952.550,00	Kota Malang, Semua Kecamatan, Semua Kel/Desa	PENDAPATAN ASLI DAERAH (PAD)	
	2.09.05	PROGRAM PENGAWASAN KEAMANAN PANGAN	Persentase keamanan pangan yang layak konsumsi	2 %								
	2.09.05.2.01	Pelaksanaan Pengawasan Keamanan Pangan Segar Daerah Kabupaten/Kota	Jumlah PSAT	12 PSAT								
993	2.09.05.2.01.0007	Penyediaan Sarana Pengujian keamanan dan mutu pangan segar asal tumbuhan Daerah Kabupaten/Kota										
			Jumlah sarana pengujian keamanan dan mutu pangan segar asal tumbuhan daerah kabupaten/kota	3 Dokumen	0,00	0,00	0,00	0,00	0,00	Kota Malang, Semua Kecamatan, Semua Kel/Desa	PENDAPATAN ASLI DAERAH (PAD)	

No	Kode	Urusan / Bidang Urusan / Program / Kegiatan / Sub Kegiatan	Indikator Program / Kegiatan / Sub Kegiatan	Capaian Kinerja Dan Kerangka Pendanaan							Lokasi	Sumber Dana
				Target 2024	Pagu Indikatif Belanja (Rp)					Total		
					Operasi	Modal	Tidak Terduga	Transfer	Total			
1	2	3	4	5	6	7	8	9	10	11	12	
	2.09.01	PROGRAM PENUNJANG URUSAN PEMERINTAHAN DAERAH KABUPATEN/KOTA	persentase dokumen perencanaan, keuangan dan pelaporan yang disusun tepat waktu persentase kebutuhan administrasi umum yang ditindaklanjuti sesuai ketentuan persentase pelaporan administrasi kepegawaian tepat waktu persentase sarana dan prasarana dalam kondisi baik	100 % 100 % 100 % 100 %								
	2.09.01.2.01	Perencanaan, Penganggaran, dan Evaluasi Kinerja Perangkat Daerah	Persentase dokumen perencanaan, penanggaran, dan evaluasi kinerja Perangkat Daerah yang disusun sesuai ketentuan	100 %								
994	2.09.01.2.01.0001	Penyusunan Dokumen Perencanaan Perangkat Daerah										
			Jumlah Dokumen Perencanaan Perangkat Daerah	1 Dokumen	300.000,00	0,00	0,00	0,00	300.000,00	Kota Malang, Blimbing, Polowijen	PENDAPATAN ASLI DAERAH (PAD)	
995	2.09.01.2.01.0004	Koordinasi dan Penyusunan DPA-SKPD										
			Jumlah Dokumen DPA-SKPD dan Laporan Hasil Koordinasi Penyusunan Dokumen DPA-SKPD	10 Dokumen	1.100.000,00	0,00	0,00	0,00	1.100.000,00	Kota Malang, Blimbing, Polowijen	PENDAPATAN ASLI DAERAH (PAD)	
996	2.09.01.2.01.0006	Koordinasi dan Penyusunan Laporan Capaian Kinerja dan Ikhtisar Realisasi Kinerja SKPD										
			Jumlah Laporan Capaian Kinerja dan Ikhtisar Realisasi Kinerja SKPD dan Laporan Hasil Koordinasi Penyusunan Laporan Capaian Kinerja dan Ikhtisar Realisasi Kinerja SKPD	2 Laporan	0,00	0,00	0,00	0,00	0,00	Kota Malang, Blimbing, Polowijen	[object Object]	
	2.09.01.2.02	Administrasi Keuangan Perangkat Daerah	Persentase penyediaan dokumen administrasi keuangan tepat waktu	100 %								
997	2.09.01.2.02.0001	Penyediaan Gaji dan Tunjangan ASN										
			Jumlah Orang yang Menerima Gaji dan Tunjangan ASN	76 Orang/bulan	11.730.675.835,00	0,00	0,00	0,00	11.730.675.835,00	Kota Malang, Blimbing, Polowijen	DAU Tambahan Dukungan Pendanaan atas Kebijakan Penggajian Pegawai Pemerintah dengan Perjanjian Kerja PENDAPATAN ASLI DAERAH (PAD)	

No	Kode	Urusan / Bidang Urusan / Program / Kegiatan / Sub Kegiatan	Indikator Program / Kegiatan / Sub Kegiatan	Capaian Kinerja Dan Kerangka Pendanaan							Lokasi	Sumber Dana
				Target 2024	Pagu Indikatif Belanja (Rp)					Total		
					Operasi	Modal	Tidak Terduga	Transfer	Total			
1	2	3	4	5	6	7	8	9	10	11	12	
998	2.09.01.2.02.0005	Koordinasi dan Penyusunan Laporan Keuangan Akhir Tahun SKPD										
			Jumlah Laporan Keuangan Akhir Tahun SKPD dan Laporan Hasil Koordinasi Penyusunan Laporan Keuangan Akhir Tahun SKPD	1 Laporan	2.850.000,00	0,00	0,00	0,00	2.850.000,00	Kota Malang, Blimbing, Polowijen	PENDAPATAN ASLI DAERAH (PAD)	
	2.09.01.2.05	Administrasi Kepegawaian Perangkat Daerah	Persentase pegawai yang terfasilitasi layanan kepegawaian	100 %								
999	2.09.01.2.05.0009	Pendidikan dan Pelatihan Pegawai Berdasarkan Tugas dan Fungsi										
			Jumlah Pegawai Berdasarkan Tugas dan Fungsi yang Mengikuti Pendidikan dan Pelatihan	105 Orang	6.800.000,00	0,00	0,00	0,00	6.800.000,00	Kota Malang, Blimbing, Polowijen	PENDAPATAN ASLI DAERAH (PAD)	
	2.09.01.2.06	Administrasi Umum Perangkat Daerah	Persentase kebutuhan kantor yang terfasilitasi	100 %								
1000	2.09.01.2.06.0001	Penyediaan Komponen Instalasi Listrik/Penerangan Bangunan Kantor										
			Jumlah Paket Komponen Instalasi Listrik/Penerangan Bangunan Kantor yang Disediakan	1 Paket	5.000.000,00	0,00	0,00	0,00	5.000.000,00	Kota Malang, Blimbing, Polowijen	PENDAPATAN ASLI DAERAH (PAD)	
1001	2.09.01.2.06.0002	Penyediaan Peralatan dan Perlengkapan Kantor										
			Jumlah Paket Peralatan dan Perlengkapan Kantor yang Disediakan	2 Paket	65.000.000,00	0,00	0,00	0,00	65.000.000,00	Kota Malang, Blimbing, Polowijen	PENDAPATAN ASLI DAERAH (PAD)	
1002	2.09.01.2.06.0006	Penyediaan Bahan Bacaan dan Peraturan Perundang-undangan										
			Jumlah Dokumen Bahan Bacaan dan Peraturan Perundang-Undangan yang Disediakan	36 Dokumen	2.000.000,00	0,00	0,00	0,00	2.000.000,00	Kota Malang, Blimbing, Polowijen	PENDAPATAN ASLI DAERAH (PAD)	
1003	2.09.01.2.06.0009	Penyelenggaraan Rapat Koordinasi dan Konsultasi SKPD										
			Jumlah Laporan Penyelenggaraan Rapat Koordinasi dan Konsultasi SKPD	50 Laporan	394.360.652,00	0,00	0,00	0,00	394.360.652,00	Kota Malang, Blimbing, Polowijen	DAK NonFisik-Dana Ketahanan Pangan dan Pertanian PENDAPATAN ASLI DAERAH (PAD)	
	2.09.01.2.07	Pengadaan Barang Milik Daerah Penunjang Urusan Pemerintah Daerah	Persentase pengadaan barang milik daerah sesuai RKBM	100 %								

No	Kode	Urusan / Bidang Urusan / Program / Kegiatan / Sub Kegiatan	Indikator Program / Kegiatan / Sub Kegiatan	Capaian Kinerja Dan Kerangka Pendanaan							Lokasi	Sumber Dana
				Target 2024	Pagu Indikatif Belanja (Rp)					Total		
					Operasi	Modal	Tidak Terduga	Transfer	Total			
1	2	3	4	5	6	7	8	9	10	11	12	
1004	2.09.01.2.07.0006	Pengadaan Peralatan dan Mesin Lainnya										
			Jumlah Unit Peralatan dan Mesin Lainnya yang Disediakan	13 Unit	19.200.000,00	0,00	0,00	0,00	19.200.000,00	Kota Malang, Blimbing, Polowijen	PENDAPATAN ASLI DAERAH (PAD)	
	2.09.01.2.08	Penyediaan Jasa Penunjang Urusan Pemerintahan Daerah	Persentase surat dinas yang ditindaklanjuti	100 %								
1005	2.09.01.2.08.0001	Penyediaan Jasa Surat Menyurat										
			Jumlah Laporan Penyediaan Jasa Surat Menyurat	12 Laporan	142.352.070,00	0,00	0,00	0,00	142.352.070,00	Kota Malang, Blimbing, Polowijen	PENDAPATAN ASLI DAERAH (PAD)	
1006	2.09.01.2.08.0002	Penyediaan Jasa Komunikasi, Sumber Daya Air dan Listrik										
			Jumlah Laporan Penyediaan Jasa Komunikasi, Sumber Daya Air dan Listrik yang Disediakan	1 Laporan	180.000.000,00	0,00	0,00	0,00	180.000.000,00	Kota Malang, Blimbing, Polowijen	PENDAPATAN ASLI DAERAH (PAD)	
1007	2.09.01.2.08.0004	Penyediaan Jasa Pelayanan Umum Kantor										
			Jumlah Laporan Penyediaan Jasa Pelayanan Umum Kantor yang Disediakan	12 Laporan	803.661.656,00	0,00	0,00	0,00	803.661.656,00	Kota Malang, Blimbing, Polowijen	PENDAPATAN ASLI DAERAH (PAD)	
	2.09.01.2.09	Pemeliharaan Barang Milik Daerah Penunjang Urusan Pemerintahan Daerah	Persentase barang milik daerah yang terpelihara	100 %								
1008	2.09.01.2.09.0001	Penyediaan Jasa Pemeliharaan, Biaya Pemeliharaan, dan Pajak Kendaraan Perorangan Dinas atau Kendaraan Dinas Jabatan										
			Jumlah Kendaraan Perorangan Dinas atau Kendaraan Dinas Jabatan yang Dipelihara dan Dibayarkan Pajaknya	27 Unit	131.400.000,00	0,00	0,00	0,00	131.400.000,00	Kota Malang, Blimbing, Polowijen	PENDAPATAN ASLI DAERAH (PAD)	
1009	2.09.01.2.09.0006	Pemeliharaan Peralatan dan Mesin Lainnya										
			Jumlah Peralatan dan Mesin Lainnya yang Dipelihara	30 Unit	12.000.000,00	0,00	0,00	0,00	12.000.000,00	Kota Malang, Blimbing, Polowijen	PENDAPATAN ASLI DAERAH (PAD)	
1010	2.09.01.2.09.0009	Pemeliharaan/Rehabilitasi Gedung Kantor dan Bangunan Lainnya										
			Jumlah Gedung Kantor dan Bangunan Lainnya yang Dipelihara/Direhabilitasi	2 Unit	0,00	160.000.000,00	0,00	0,00	160.000.000,00	Kota Malang, Blimbing, Polowijen	PENDAPATAN ASLI DAERAH (PAD)	

No	Kode	Urusan / Bidang Urusan / Program / Kegiatan / Sub Kegiatan	Indikator Program / Kegiatan / Sub Kegiatan	Capaian Kinerja Dan Kerangka Pendanaan							Lokasi	Sumber Dana
				Target 2024	Pagu Indikatif Belanja (Rp)							
					Operasi	Modal	Tidak Terduga	Transfer	Total			
1	2	3	4	5	6	7	8	9	10	11	12	
	3	URUSAN PEMERINTAHAN PILIHAN										
	3.25	URUSAN PEMERINTAHAN BIDANG KELAUTAN DAN PERIKANAN										
	3.25.04	PROGRAM PENGELOLAAN PERIKANAN BUDIDAYA	Jumlah total produksi perikanan (budidaya)	147 Ton								
	3.25.04.2.02	Pemberdayaan Pembudi Daya Ikan Kecil	Persentase kelompok pembudidaya yang mandiri	10 %								
1011	3.25.04.2.02.0004	Pemberian Pendampingan, Kemudahan Akses Ilmu Pengetahuan, Teknologi dan Informasi, serta Penyelenggaraan Pendidikan dan Pelatihan										
			Jumlah Kelompok Usaha yang Memperoleh Pendampingan, Kemudahan Akses Ilmu Pengetahuan, Teknologi dan Informasi, Serta Penyelenggaraan Pendidikan dan Pelatihan	65 Kelompok	1.515.905.800,00	0,00	0,00	0,00	1.515.905.800,00	Kota Malang, Semua Kecamatan, Semua Kel/Desa	PENDAPATAN ASLI DAERAH (PAD)	
	3.25.04.2.04	Pengelolaan Pembudidayaan Ikan	Jumlah benih budidaya air tawar yang diproduksi	160000 ekor								
1012	3.25.04.2.04.0002	Penyediaan Prasarana Pembudidayaan Ikan dalam 1 (Satu) Daerah Kabupaten/Kota										
			Jumlah Prasarana Pembudidayaan Ikan dalam 1 (Satu) Daerah Kabupaten/Kota	2 Unit	409.487.340,00	0,00	0,00	0,00	409.487.340,00	Kota Malang, Kedungkandang, Tlogowaru	PENDAPATAN ASLI DAERAH (PAD)	
1013	3.25.04.2.04.0004	Pengelolaan Kesehatan Ikan dan Lingkungan Budidaya dalam 1 (Satu) Daerah Kabupaten/Kota										
			Jumlah Hasil Ikan dan Lingkungan Budidaya dalam 1 (Satu) Daerah Kabupaten/Kota yang Teruji Melalui Pengelolaan Kesehatan Ikan	2 Dokumen	14.254.200,00	8.175.200,00	0,00	0,00	22.429.400,00	Kota Malang, Semua Kecamatan, Semua Kel/Desa	PENDAPATAN ASLI DAERAH (PAD)	
	3.25.06	PROGRAM PENGOLAHAN DAN PEMASARAN HASIL PERIKANAN	Persentase produk olahan ikan yang aman dan bermutu	80 %								
	3.25.06.2.02	Pembinaan Mutu dan Keamanan Hasil Perikanan bagi Usaha Pengolahan dan Pemasaran Skala Mikro dan Kecil	jumlah pengolah dan pemasar ikan skala mikro dan kecil yg menerima peningkatan kapasitas	80 unit usaha								
1014	3.25.06.2.02.0001	Pelaksanaan Bimbingan dan Penerapan Persyaratan atau Standar pada Usaha Pengolahan dan Pemasaran Skala Mikro dan Kecil										

No	Kode	Urusan / Bidang Urusan / Program / Kegiatan / Sub Kegiatan	Indikator Program / Kegiatan / Sub Kegiatan	Capaian Kinerja Dan Kerangka Pendanaan							Lokasi	Sumber Dana
				Target 2024	Pagu Indikatif Belanja (Rp)					Total		
					Operasi	Modal	Tidak Terduga	Transfer	Total			
1	2	3	4	5	6	7	8	9	10	11	12	
			Jumlah Unit Usaha Pengolahan dan Pemasaran Hasil Perikanan yang Mendapatkan Pembinaan Terhadap Penerapan Persyaratan Perizinan Berusaha pada Usaha Pengolahan dan Pemasaran Hasil Perikanan Sesuai Skala Usaha dan Risiko	80 Unit Usaha	124.844.000,00	0,00	0,00	0,00	124.844.000,00	Kota Malang, Semua Kecamatan, Semua Kel/Desa	PENDAPATAN ASLI DAERAH (PAD)	
	3.27	URUSAN PEMERINTAHAN BIDANG PERTANIAN										
	3.27.02	PROGRAM PENYEDIAAN DAN PENGEMBANGAN SARANA PERTANIAN	jumlah produksi pertanian Jumlah Produksi Peternakan	60277,33 Ton 22000 Ton								
	3.27.02.2.01	Pengawasan Penggunaan Sarana Pertanian	Persentase Penggunaan Sarana Pertanian Sesuai Peruntukannya	100 %								
1015	3.27.02.2.01.0001	Pengawasan Penggunaan Sarana Pendukung Pertanian Sesuai dengan Komoditas, Teknologi dan Spesifik Lokasi										
			Jumlah Pengawasan Penggunaan Sarana Pendukung Pertanian Sesuai dengan Komoditas, Teknologi dan Spesifik Lokasi	6 Laporan	311.513.000,00	0,00	0,00	0,00	311.513.000,00	Kota Malang, Semua Kecamatan, Semua Kel/Desa	DAK NonFisik-Dana Ketahanan Pangan dan Pertanian PENDAPATAN ASLI DAERAH (PAD)	
1016	3.27.02.2.01.0002	Pendampingan Penggunaan Sarana Pendukung Pertanian										
			Jumlah Pendampingan Penggunaan Sarana Pendukung Pertanian	1 Laporan	31.625.000,00	0,00	0,00	0,00	31.625.000,00	Semua Kota/Kab, Semua Kecamatan, Semua Kel/Desa Kota Malang, Semua Kecamatan, Semua Kel/Desa	PENDAPATAN ASLI DAERAH (PAD)	
	3.27.02.2.05	Pengendalian dan Pengawasan Penyediaan dan Peredaran Benih/Bibit Ternak, dan Hijauan Pakan Ternak dalam Daerah Kabupaten/Kota	Jumlah pelayanan produksi peternakan	226 pelayanan								
1017	3.27.02.2.05.0009	Pengendalian Penyediaan Benih/Bibit Ternak dan Hijauan Pakan Ternak										
			Jumlah benih/bibit ternak dan hijauan pakan ternak yang tersedia	3 Laporan	312.763.400,00	70.000,00	0,00	0,00	312.833.400,00	Kota Malang, Semua Kecamatan, Semua Kel/Desa	PENDAPATAN ASLI DAERAH (PAD)	

No	Kode	Urusan / Bidang Urusan / Program / Kegiatan / Sub Kegiatan	Indikator Program / Kegiatan / Sub Kegiatan	Capaian Kinerja Dan Kerangka Pendanaan							Lokasi	Sumber Dana
				Target 2024	Pagu Indikatif Belanja (Rp)					Total		
					Operasi	Modal	Tidak Terduga	Transfer	Total			
1	2	3	4	5	6	7	8	9	10	11	12	
	3.27.03	PROGRAM PENYEDIAAN DAN PENGEMBANGAN PRASARANA PERTANIAN	Persentase sawah/lahan pertanian yang dialiri jaringan irigasi	100 %								
	3.27.03.2.02	Pembangunan Prasarana Pertanian	Jumlah Prasarana pertanian yang terbangun	8 unit								
1018	3.27.03.2.02.0010	Rehabilitasi dan Pemeliharaan Jaringan Irigasi Usaha Tani										
			Jumlah jaringan irigasi usaha tani yang direhabilitasi	8 Unit	0,00	0,00	0,00	0,00	0,00	Semua Kota/Kab, Semua Kecamatan, Semua Kel/Desa Kota Malang, Semua Kecamatan, Semua Kel/Desa	PENDAPATAN ASLI DAERAH (PAD)	
	3.27.04	PROGRAM PENGENDALIAN KESEHATAN HEWAN DAN KESEHATAN MASYARAKAT VETERINER	Jumlah kejadian dan jumlah kasus penyakit hewan menular Persentase PAH yang ASUH	0 Kejadian dan Kasus 90 %								
	3.27.04.2.01	Penjaminan Kesehatan Hewan, Penutupan dan Pembukaan Daerah Wabah Penyakit Hewan Menular Dalam daerah Kabupaten/Kota	Persentase Penurunan kejadian dan jumlahkasus penyakit hewan menular	2 %								
1019	3.27.04.2.01.0008	Pemberantasan Penyakit Hewan Menular dan Zoonosis dalam 1 (satu) Daerah Kabupaten/Kota										
			Jumlah wilayah atau kawasan yang mengalami penurunan kasus penyakit hewan menular dan zoonosis dalam 1 (satu) Daerah Kabupaten/kota	12 Laporan	108.919.400,00	0,00	0,00	0,00	108.919.400,00	Kota Malang, Semua Kecamatan, Semua Kel/Desa	PENDAPATAN ASLI DAERAH (PAD)	
	3.27.04.2.04	Penerapan dan Pengawasan Persyaratan Teknis Kesehatan Masyarakat Veteriner	Jumlah pengawasan peredaran produk hewan	2004 Pengawasan								
1020	3.27.04.2.04.0002	Pengawasan Peredaran Hewan dan Produk Hewan										
			Jumlah Pengawasan Peredaran Hewan dan Produk Hewan	12 Laporan	127.236.400,00	0,00	0,00	0,00	127.236.400,00	Kota Malang, Semua Kecamatan, Semua Kel/Desa	PENDAPATAN ASLI DAERAH (PAD)	
	3.27.07	PROGRAM PENYULUHAN PERTANIAN	Skor kelompok tani	1050 Skor								
	3.27.07.2.01	Pelaksanaan Penyuluhan Pertanian	Jumlah Penyuluh pertanian yang Inovatif	6 Penyuluh								



No	Kode	Urusan / Bidang Urusan / Program / Kegiatan / Sub Kegiatan	Indikator Program / Kegiatan / Sub Kegiatan	Capaian Kinerja Dan Kerangka Pendanaan							Lokasi	Sumber Dana
				Target 2024	Pagu Indikatif Belanja (Rp)					Total		
					Operasi	Modal	Tidak Terduga	Transfer	Total			
1	2	3	4	5	6	7	8	9	10	11	12	
1021	3.27.07.2.01.0001	Peningkatan Kapasitas Kelembagaan Penyuluhan Pertanian di Kecamatan dan Desa										
			Jumlah Kelembagaan Penyuluhan Pertanian di Kecamatan dan Desa yang Ditingkatkan Kapasitasnya	1 Unit	15.624.000,00	0,00	0,00	0,00	15.624.000,00	Semua Kota/Kab, Semua Kecamatan, Semua Kel/Desa Kota Malang, Semua Kecamatan, Semua Kel/Desa	PENDAPATAN ASLI DAERAH (PAD)	
1022	3.27.07.2.01.0002	Pengembangan Kapasitas Kelembagaan Petani di Kecamatan dan Desa										
			Jumlah Kelembagaan Petani di Kecamatan dan Desa yang Ditingkatkan Kapasitasnya	150 Unit	5.181.000,00	0,00	0,00	0,00	5.181.000,00	Kota Malang, Semua Kecamatan, Semua Kel/Desa	PENDAPATAN ASLI DAERAH (PAD)	
		Dinas Lingkungan Hidup										
	2	URUSAN PEMERINTAHAN WAJIB YANG TIDAK BERKAITAN DENGAN PELAYANAN DASAR										
	2.11	URUSAN PEMERINTAHAN BIDANG LINGKUNGAN HIDUP										
	2.11.02	PROGRAM PERENCANAAN LINGKUNGAN HIDUP	Persentase kesesuaian atau keselarasan antara dokumen perencanaan LH dengan pelaksanaan	60 %								
	2.11.02.2.01	Rencana Perlindungan dan Pengelolaan Lingkungan Hidup (RPPLH) Kabupaten/Kota	Jumlah dokumen RPPLH yang disusun.	3 Dokumen								
1023	2.11.02.2.01.0002	Pengendalian Pelaksanaan RPPLH Kabupaten/Kota										
			Jumlah Dokumen Telaahan Kebijakan yang Telah Mengakomodir RPPLH Kabupaten/Kota	3 Dokumen	230.000.000,00	0,00	0,00	0,00	230.000.000,00	Kota Malang, Semua Kecamatan, Semua Kel/Desa	PENDAPATAN ASLI DAERAH (PAD)	
	2.11.02.2.02	Penyelenggaraan Kajian Lingkungan Hidup Strategis (KLHS) Kabupaten/Kota	Jumlah dokumen KLHS RPJPD/RPJMD Kabupaten/Kota yang disusun.	0 Dokumen								
1024	2.11.02.2.02.0002	Pembuatan dan Pelaksanaan KLHS RPJPD/RPJMD										
			Jumlah Dokumen KLHS RPJPD/RPJMD Kabupaten/Kota yang Disusun	1 Dokumen	0,00	0,00	0,00	0,00	0,00	Kota Malang, Semua Kecamatan, Semua Kel/Desa	PENDAPATAN ASLI DAERAH (PAD)	

No	Kode	Urusan / Bidang Urusan / Program / Kegiatan / Sub Kegiatan	Indikator Program / Kegiatan / Sub Kegiatan	Capaian Kinerja Dan Kerangka Pendanaan							Lokasi	Sumber Dana
				Target 2024	Pagu Indikatif Belanja (Rp)					Total		
					Operasi	Modal	Tidak Terduga	Transfer	Total			
1	2	3	4	5	6	7	8	9	10	11	12	
	2.11.03	PROGRAM PENGENDALIAN PENCEMARAN DAN/ATAU KERUSAKAN LINGKUNGAN HIDUP	Persentase pengendalian pencemaran dan/atau kerusakan lingkungan hidup	100 %								
	2.11.03.2.01	Pencegahan Pencemaran dan/atau Kerusakan Lingkungan Hidup Kabupaten/Kota	Jumlah dokumen Pencegahan Pencemaran dan/atau Kerusakan Lingkungan Hidup Kabupaten/Kota Survei Kepuasan Pelayanan Laboratorium Lingkungan	2 Dokumen 76.7 -								
1025	2.11.03.2.01.0001	Koordinasi, Sinkronisasi, dan Pelaksanaan Pencegahan Pencemaran Lingkungan Hidup Dilaksanakan Terhadap Media Tanah, Air, Udara, dan Laut										
			Jumlah Dokumen Uji Kualitas Lingkungan Hidup Dilaksanakan Terhadap Media Tanah, Air, Udara, dan Laut	1 Dokumen	153.143.040,00	0,00	0,00	0,00	153.143.040,00	Kota Malang, Semua Kecamatan, Semua Kel/Desa	PENDAPATAN ASLI DAERAH (PAD)	
1026	2.11.03.2.01.0002	Koordinasi, Sinkronisasi dan Pelaksanaan Pengendalian Emisi Gas Rumah Kaca, Mitigasi dan Adaptasi Perubahan Iklim										
			Jumlah Dokumen Hasil Koordinasi dan Sinkronisasi Inventarisasi Gas Rumah Kaca dari Sektor Lingkungan Hidup yang Dilaksanakan	1 Dokumen	300.000.000,00	0,00	0,00	0,00	300.000.000,00	Kota Malang, Semua Kecamatan, Semua Kel/Desa	PENDAPATAN ASLI DAERAH (PAD)	
	2.11.03.2.02	Penanggulangan Pencemaran dan/atau Kerusakan Lingkungan Hidup Kabupaten/Kota	Jumlah laporan Sosialisasi Penanggulangan Pencemaran dan/atau Kerusakan Lingkungan Hidup Kabupaten/Kota	1 Laporan								
1027	2.11.03.2.02.0001	Pemberian Informasi Peringatan Pencemaran dan/atau Kerusakan Lingkungan Hidup pada Masyarakat										
			Jumlah Laporan Sosialisasi Informasi Peringatan Pencemaran dan/atau Kerusakan Lingkungan Hidup pada Masyarakat di Kabupaten/Kota yang Dilaksanakan	1 Laporan	0,00	0,00	0,00	0,00	0,00	Kota Malang, Semua Kecamatan, Semua Kel/Desa	PENDAPATAN ASLI DAERAH (PAD)	
	2.11.04	PROGRAM PENGELOLAAN KEANEKARAGAMAN HAYATI (KEHATI)	Persentase Ruang Terbuka Hijau yang layak dan sesuai fungsinya	14.18 %								
	2.11.04.2.01	Pengelolaan Keaneekaragaman Hayati Kabupaten/Kota	Jumlah titik lokasi taman inklusi	27 Titik Lokasi								
1028	2.11.04.2.01.0001	Penyusunan dan Penetapan Rencana Pengelolaan Keaneekaragaman Hayati										

No	Kode	Urusan / Bidang Urusan / Program / Kegiatan / Sub Kegiatan	Indikator Program / Kegiatan / Sub Kegiatan	Capaian Kinerja Dan Kerangka Pendanaan							Lokasi	Sumber Dana
				Target 2024	Pagu Indikatif Belanja (Rp)					Total		
					Operasi	Modal	Tidak Terduga	Transfer	Total			
1	2	3	4	5	6	7	8	9	10	11	12	
			Jumlah Dokumen Rencana Induk Pengelolaan Kehati yang Disusun	6 Dokumen	0,00	0,00	0,00	0,00	0,00	Kota Malang, Semua Kecamatan, Semua Kel/Desa	PENDAPATAN ASLI DAERAH (PAD)	
1029	2.11.04.2.01.0004	Pengelolaan Ruang Terbuka Hijau (RTH)										
			Luas RTH yang Dikelola Lingkup Kewenangan Kabupaten/Kota	48.4914 Ha	8.734.461.629,00	8.934.531.500,00	0,00	0,00	17.668.993.129,00	Kota Malang, Semua Kecamatan, Semua Kel/Desa	PENDAPATAN ASLI DAERAH (PAD)	
	2.11.05	PROGRAM PENGENDALIAN BAHAN BERBAHAYA DAN BERACUN (B3) DAN LIMBAH BAHAN BERBAHAYA DAN BERACUN (LIMBAH B3)	Persentase usaha dan/atau kegiatan yang melakukan pengelolaan limbah B3	26 %								
	2.11.05.2.01	Penyimpanan sementara Limbah B3	Jumlah usaha dan/atau kegiatan yang melakukan penyimpanan Limbah B3	1 Dokumen								
1030	2.11.05.2.01.0001	Fasilitasi Pemenuhan Komitmen Izin Penyimpanan sementara Limbah B3 Dilaksanakan Melalui Sistem Pelayanan Perizinan Berusaha Terintegrasi Secara Elektronik										
			Jumlah Fasilitasi Persetujuan/Izin Penyimpanan sementara Limbah B3 yang Dilaksanakan Melalui Sistem Pelayanan Perizinan Berusaha Terintegrasi Secara Elektronik	1 Dokumen	176.228.239,00	0,00	0,00	0,00	176.228.239,00	Kota Malang, Sukun, Ciptomulyo	PENDAPATAN ASLI DAERAH (PAD)	
	2.11.06	PROGRAM PEMBINAAN DAN PENGAWASAN TERHADAP IZIN LINGKUNGAN DAN IZIN PERLINDUNGAN DAN PENGELOLAAN LINGKUNGAN HIDUP (PPLH)	Persentase ketaatan usaha dan/ atau kegiatan yang memiliki izin lingkungan dan ijin PPLH Persentase penerbitan arahan dan rekomendasi persetujuan lingkungan yang tepat waktu	25 % 100 %								
	2.11.06.2.01	Pembinaan dan Pengawasan Terhadap Usaha dan/atau Kegiatan yang Izin Lingkungan dan Izin PPLH Diterbitkan oleh Pemerintah Daerah Kabupaten/Kota	Jumlah Laporan Pengawasan Terhadap Usaha dan/atau Kegiatan yang Persetujuan Lingkungan, Surat Kelayakan Operasi, Diterbitkan oleh Pemerintah Daerah Kabupaten/Kota Jumlah pelayanan penerbitan arahan dan rekomendasi persetujuan lingkungan kegiatan dan/atau usaha	70 Laporan 60 Dokumen								
1031	2.11.06.2.01.0001	Fasilitasi Pemenuhan Ketentuan dan Kewajiban Izin Lingkungan dan/atau Izin PPLH										
			Jumlah Rekomendasi dan/atau Persetujuan Teknis, Persetujuan Lingkungan, dan Surat Kelayakan Operasi yang Diberikan	60 Dokumen	161.286.080,00	0,00	0,00	0,00	161.286.080,00	Kota Malang, Sukun, Ciptomulyo	PENDAPATAN ASLI DAERAH (PAD)	

No	Kode	Urusan / Bidang Urusan / Program / Kegiatan / Sub Kegiatan	Indikator Program / Kegiatan / Sub Kegiatan	Capaian Kinerja Dan Kerangka Pendanaan							Lokasi	Sumber Dana
				Target 2024	Pagu Indikatif Belanja (Rp)					Total		
					Operasi	Modal	Tidak Terduga	Transfer	Total			
1	2	3	4	5	6	7	8	9	10	11	12	
1032	2.11.06.2.01.0005	Pengawasan Perizinan Berusaha atau Persetujuan Pemerintah terkait Persetujuan Lingkungan yang diterbitkan oleh Pemerintah Daerah Provinsi dan Peraturan Perundang-undangan di bidang Perlindungan dan Pengelolaan Lingkungan Hidup										
			Jumlah Badan usaha dan/atau kegiatan yang diawasi	70 Badan Usaha	137.231.400,00	0,00	0,00	0,00	137.231.400,00	Kota Malang, Semua Kecamatan, Semua Kel/Desa	PENDAPATAN ASLI DAERAH (PAD)	
	2.11.08	PROGRAM PENINGKATAN PENDIDIKAN, PELATIHAN DAN PENYULUHAN LINGKUNGAN HIDUP UNTUK MASYARAKAT	Persentase komunitas/kelompok berbudaya lingkungan di kota malang	28 %								
	2.11.08.2.01	Penyelenggaraan Pendidikan, Pelatihan, dan Penyuluhan Lingkungan Hidup untuk Lembaga Kemasyarakatan Tingkat Daerah Kabupaten/Kota	Jumlah Komunitas/Kelompok yang di edukasi	584 Kelompok/Komunitas								
1033	2.11.08.2.01.0002	Pendampingan Gerakan Peduli Lingkungan Hidup										
			Jumlah Pendampingan Pembinaan Gerakan Peduli dan Berbudaya Lingkungan Hidup yang Dilaksanakan	2 Dokumen	269.720.700,00	0,00	0,00	0,00	269.720.700,00	Kota Malang, Semua Kecamatan, Semua Kel/Desa	PENDAPATAN ASLI DAERAH (PAD)	
1034	2.11.08.2.01.0004	Penumbuhan Kesadaran Keluarga dalam Peningkatan Kualitas Lingkungan Hidup dan Kawasan Pemukiman yang Sehat										
			Jumlah Keluarga yang Mengikuti Penumbuhan Kesadaran Keluarga dalam Peningkatan Kualitas Lingkungan Hidup dan Kawasan Pemukiman yang Sehat	104 Keluarga	0,00	0,00	0,00	0,00	0,00	Kota Malang, Semua Kecamatan, Semua Kel/Desa	[object Object]	
	2.11.09	PROGRAM PENGHARGAAN LINGKUNGAN HIDUP UNTUK MASYARAKAT	Persentase Masyarakat/Lembaga Masyarakat/Dunia Usaha/Dunia Pendidikan/Filantropi dalam rangka PPLH yang memperoleh penghargaan	50 %								
	2.11.09.2.01	Pemberian Penghargaan Lingkungan Hidup Tingkat Daerah Kabupaten/Kota	Jumlah Masyarakat/Lembaga Masyarakat/Dunia Usaha/Dunia Pendidikan/Filantropi dalam rangka PPLH sesuai kriteria dan bernilai baik	65 Entitas								

No	Kode	Urusan / Bidang Urusan / Program / Kegiatan / Sub Kegiatan	Indikator Program / Kegiatan / Sub Kegiatan	Capaian Kinerja Dan Kerangka Pendanaan							Lokasi	Sumber Dana
				Target 2024	Pagu Indikatif Belanja (Rp)					Total		
					Operasi	Modal	Tidak Terduga	Transfer				
1	2	3	4	5	6	7	8	9	10	11	12	
1035	2.11.09.2.01.0001	Penilaian Kinerja Masyarakat/Lembaga Masyarakat/Dunia Usaha/Dunia Pendidikan/Filantropi dalam Perlindungan dan Pengelolaan Lingkungan Hidup										
			Jumlah Masyarakat/Lembaga Masyarakat/Dunia Usaha/Dunia Pendidikan/Filantropi yang Dinilai Kinerjanya dalam rangka PPLH	130 Entitas	331.688.900,00	0,00	0,00	0,00	331.688.900,00	Kota Malang, Semua Kecamatan, Semua Kel/Desa	PENDAPATAN ASLI DAERAH (PAD)	
	2.11.10	PROGRAM PENANGANAN PENGADUAN LINGKUNGAN HIDUP	Nilai kepuasan masyarakat terhadap penyelesaian pengaduan lingkungan hidup	78 -								
	2.11.10.2.01	Penyelesaian Pengaduan Masyarakat di Bidang Perlindungan dan Pengelolaan Lingkungan Hidup (PPLH) Kabupaten/Kota	Jumlah Jumlah Pengaduan Masyarakat Terhadap PPLH Kabupaten/Kota yang masuk	27 Dokumen								
1036	2.11.10.2.01.0004	Pengelolaan Pengaduan permasalahan Pencemaran dan Perusakan Lingkungan Hidup tingkat Kabupaten/Kota										
			Jumlah pengaduan permasalahan Pencemaran dan Perusakan Lingkungan Hidup tingkat Kabupaten/Kota yang ditindaklanjuti/ditangani	30 Pengaduan	132.133.200,00	0,00	0,00	0,00	132.133.200,00	Kota Malang, Semua Kecamatan, Semua Kel/Desa	PENDAPATAN ASLI DAERAH (PAD)	
	2.11.11	PROGRAM PENGELOLAAN PERSAMPAHAN	Persentase Penanganan Sampah Persentase Pengurangan Sampah yang berkurang di masyarakat dan Sektor Informal (Merupakan nilai kumulatif)	71 % 28 %								
	2.11.11.2.01	Pengelolaan Sampah	Jumlah Pengurangan Sampah Jumlah sampah yang tertangani	70409,61 Ton/Tahun 178539 Ton/Tahun								
1037	2.11.11.2.01.0004	Peningkatan Peran Serta Masyarakat dalam Pengelolaan Persampahan										
			Jumlah Masyarakat, Kelompok Masyarakat atau Para Pihak Lainnya yang Terlibat Aktif dalam Kegiatan Pengelolaan Sampah Berbasis Masyarakat	13 Kelompok	296.249.800,00	0,00	0,00	0,00	296.249.800,00	Kota Malang, Sukun, Ciptomulyo	PENDAPATAN ASLI DAERAH (PAD)	
1038	2.11.11.2.01.0012	Penanganan sampah melalui pengangkutan										
			Jumlah sampah yang tertangani melalui proses pengangkutan	178539 Ton	1.383.918.736,00	0,00	0,00	0,00	1.383.918.736,00	Kota Malang, Sukun, Ciptomulyo	PENDAPATAN ASLI DAERAH (PAD)	

No	Kode	Urusan / Bidang Urusan / Program / Kegiatan / Sub Kegiatan	Indikator Program / Kegiatan / Sub Kegiatan	Capaian Kinerja Dan Kerangka Pendanaan							Lokasi	Sumber Dana
				Target 2024	Pagu Indikatif Belanja (Rp)					Total		
					Operasi	Modal	Tidak Terduga	Transfer	Total			
1	2	3	4	5	6	7	8	9	10	11	12	
1039	2.11.11.2.01.0016	Penanganan sampah melalui pengumpulan sampah										
			Persentase luas layanan pengumpulan sampah	70 Persentase	10.310.719.224,00	174.500.000,00	0,00	0,00	10.485.219.224,00	Kota Malang, Sukun, Ciptomulyo	PENDAPATAN ASLI DAERAH (PAD)	
1040	2.11.11.2.01.0017	Penanganan sampah melalui pemilahan dan pengolahan sampah di instalasi pengolahan sampah TPS3R, PDU, TPST, TPS, SPA, PSEL/PLTsa, RDF, pusat pengomposan, biodigester, Bank Sampah dan fasilitas lainnya sesuai dengan peraturan perundangan										
			Jumlah sampah yang tertangani melalui proses pemilahan dan pengolahan sampah di instalasi pengolahan sampah TPS3R, PDU, TPST, SPA, PSEL/PLTsa, RDF, pusat pengomposan, biodigester, Bank sampah dan fasilitas lainnya sesuai dengan peraturan perundangan	70409.61 Ton	1.129.036.118,00	20.608.809,00	0,00	0,00	1.149.644.927,00	Kota Malang, Semua Kecamatan, Semua Kel/Desa	PENDAPATAN ASLI DAERAH (PAD)	
1041	2.11.11.2.01.0019	Pengurangan sampah melalui daur ulang sampah										
			Jumlah sampah yang terdaur ulang	71468.32 Ton	0,00	0,00	0,00	0,00	0,00	Kota Malang, Sukun, Ciptomulyo	PENDAPATAN ASLI DAERAH (PAD)	
	2.11.01	PROGRAM PENUNJANG URUSAN PEMERINTAHAN DAERAH KABUPATEN/KOTA	persentase dokumen perencanaan, keuangan dan pelaporan yang disusun tepat waktu persentase kebutuhan administrasi umum yang ditindaklanjuti sesuai ketentuan persentase pelaporan administrasi kepegawaian tepat waktu persentase sarana dan prasarana dalam kondisi baik	100 % 100 % 100 % 100 %								
	2.11.01.2.01	Perencanaan, Penganggaran, dan Evaluasi Kinerja Perangkat Daerah	Persentase dokumen perencanaan, penangan, dan evaluasi kinerja Perangkat Daerah yang disusun sesuai ketentuan	100 %								
1042	2.11.01.2.01.0001	Penyusunan Dokumen Perencanaan Perangkat Daerah										
			Jumlah Dokumen Perencanaan Perangkat Daerah	8 Dokumen	5.000.000,00	0,00	0,00	0,00	5.000.000,00	Kota Malang, Sukun, Ciptomulyo	PENDAPATAN ASLI DAERAH (PAD)	
1043	2.11.01.2.01.0004	Koordinasi dan Penyusunan DPA-SKPD										

No	Kode	Urusan / Bidang Urusan / Program / Kegiatan / Sub Kegiatan	Indikator Program / Kegiatan / Sub Kegiatan	Capaian Kinerja Dan Kerangka Pendanaan							Lokasi	Sumber Dana
				Target 2024	Pagu Indikatif Belanja (Rp)					Total		
					Operasi	Modal	Tidak Terduga	Transfer	Total			
1	2	3	4	5	6	7	8	9	10	11	12	
			Jumlah Dokumen DPA-SKPD dan Laporan Hasil Koordinasi Penyusunan Dokumen DPA-SKPD	2 Dokumen	5.000.000,00	0,00	0,00	0,00	5.000.000,00	Kota Malang, Sukun, Ciptomulyo	PENDAPATAN ASLI DAERAH (PAD)	
1044	2.11.01.2.01.0006	Koordinasi dan Penyusunan Laporan Capaian Kinerja dan Ikhtisar Realisasi Kinerja SKPD										
			Jumlah Laporan Capaian Kinerja dan Ikhtisar Realisasi Kinerja SKPD dan Laporan Hasil Koordinasi Penyusunan Laporan Capaian Kinerja dan Ikhtisar Realisasi Kinerja SKPD	18 Laporan	97.496.080,00	0,00	0,00	0,00	97.496.080,00	Kota Malang, Sukun, Ciptomulyo	PENDAPATAN ASLI DAERAH (PAD)	
1045	2.11.01.2.01.0007	Evaluasi Kinerja Perangkat Daerah										
			Jumlah Laporan Evaluasi Kinerja Perangkat Daerah	3 Laporan	7.500.000,00	0,00	0,00	0,00	7.500.000,00	Kota Malang, Sukun, Ciptomulyo	PENDAPATAN ASLI DAERAH (PAD)	
	2.11.01.2.02	Administrasi Keuangan Perangkat Daerah	Persentase penyediaan dokumen administrasi keuangan tepat waktu	100 %								
1046	2.11.01.2.02.0001	Penyediaan Gaji dan Tunjangan ASN										
			Jumlah Orang yang Menerima Gaji dan Tunjangan ASN	731 Orang/bulan	76.876.093.715,00	0,00	0,00	0,00	76.876.093.715,00	Kota Malang, Sukun, Ciptomulyo	Dana Transfer Umum-Dana Alokasi Umum PENDAPATAN ASLI DAERAH (PAD)	
1047	2.11.01.2.02.0005	Koordinasi dan Penyusunan Laporan Keuangan Akhir Tahun SKPD										
			Jumlah Laporan Keuangan Akhir Tahun SKPD dan Laporan Hasil Koordinasi Penyusunan Laporan Keuangan Akhir Tahun SKPD	14 Laporan	215.244.928,00	0,00	0,00	0,00	215.244.928,00	Kota Malang, Sukun, Ciptomulyo	PENDAPATAN ASLI DAERAH (PAD)	
	2.11.01.2.03	Administrasi Barang Milik Daerah pada Perangkat Daerah	Persentase barang milik daerah yang terinventarisir	100 %								
1048	2.11.01.2.03.0006	Penatausahaan Barang Milik Daerah pada SKPD										
			Jumlah Laporan Penatausahaan Barang Milik Daerah pada SKPD	9 Laporan	880.296.400,00	0,00	0,00	0,00	880.296.400,00	Kota Malang, Sukun, Ciptomulyo	PENDAPATAN ASLI DAERAH (PAD)	
	2.11.01.2.05	Administrasi Kepegawaian Perangkat Daerah	Persentase pegawai yang terfasilitasi layanan kepegawaian	100 %								
1049	2.11.01.2.05.0002	Pengadaan Pakaian Dinas beserta Atribut Kelengkapannya										

No	Kode	Urusan / Bidang Urusan / Program / Kegiatan / Sub Kegiatan	Indikator Program / Kegiatan / Sub Kegiatan	Capaian Kinerja Dan Kerangka Pendanaan							Lokasi	Sumber Dana
				Target 2024	Pagu Indikatif Belanja (Rp)					Total		
					Operasi	Modal	Tidak Terduga	Transfer	Total			
1	2	3	4	5	6	7	8	9	10	11	12	
			Jumlah Paket Pakaian Dinas beserta Atribut Kelengkapan	1400 Paket	0,00	0,00	0,00	0,00	0,00	Kota Malang, Sukun, Ciptomulyo	PENDAPATAN ASLI DAERAH (PAD)	
1050	2.11.01.2.05.0009	Pendidikan dan Pelatihan Pegawai Berdasarkan Tugas dan Fungsi										
			Jumlah Pegawai Berdasarkan Tugas dan Fungsi yang Mengikuti Pendidikan dan Pelatihan	32 Orang	20.000.000,00	0,00	0,00	0,00	20.000.000,00	Kota Malang, Sukun, Ciptomulyo	PENDAPATAN ASLI DAERAH (PAD)	
	2.11.01.2.06	Administrasi Umum Perangkat Daerah	Persentase kebutuhan kantor yang terfasilitasi	100 %								
1051	2.11.01.2.06.0001	Penyediaan Komponen Instalasi Listrik/Penerangan Bangunan Kantor										
			Jumlah Paket Komponen Instalasi Listrik/Penerangan Bangunan Kantor yang Disediakan	3 Paket	131.890.000,00	0,00	0,00	0,00	131.890.000,00	Kota Malang, Sukun, Ciptomulyo	PENDAPATAN ASLI DAERAH (PAD)	
1052	2.11.01.2.06.0002	Penyediaan Peralatan dan Perlengkapan Kantor										
			Jumlah Paket Peralatan dan Perlengkapan Kantor yang Disediakan	3 Paket	227.047.477,00	1.290.000,00	0,00	0,00	228.337.477,00	Kota Malang, Sukun, Ciptomulyo	PENDAPATAN ASLI DAERAH (PAD)	
1053	2.11.01.2.06.0003	Penyediaan Peralatan Rumah Tangga										
			Jumlah Paket Peralatan Rumah Tangga yang Disediakan	2 Paket	0,00	0,00	0,00	0,00	0,00	Kota Malang, Sukun, Ciptomulyo	[object Object]	
1054	2.11.01.2.06.0004	Penyediaan Bahan Logistik Kantor										
			Jumlah Paket Bahan Logistik Kantor yang Disediakan	3 Paket	0,00	0,00	0,00	0,00	0,00	Kota Malang, Sukun, Ciptomulyo	[object Object]	
1055	2.11.01.2.06.0005	Penyediaan Barang Cetak dan Penggandaan										
			Jumlah Paket Barang Cetak dan Penggandaan yang Disediakan	2 Paket	100.000.000,00	0,00	0,00	0,00	100.000.000,00	Kota Malang, Sukun, Ciptomulyo	PENDAPATAN ASLI DAERAH (PAD)	
1056	2.11.01.2.06.0006	Penyediaan Bahan Bacaan dan Peraturan Perundang-undangan										
			Jumlah Dokumen Bahan Bacaan dan Peraturan Perundang-Undangan yang Disediakan	60 Dokumen	0,00	0,00	0,00	0,00	0,00	Kota Malang, Sukun, Ciptomulyo	PENDAPATAN ASLI DAERAH (PAD)	
1057	2.11.01.2.06.0009	Penyelenggaraan Rapat Koordinasi dan Konsultasi SKPD										



No	Kode	Urusan / Bidang Urusan / Program / Kegiatan / Sub Kegiatan	Indikator Program / Kegiatan / Sub Kegiatan	Capaian Kinerja Dan Kerangka Pendanaan							Lokasi	Sumber Dana
				Target 2024	Pagu Indikatif Belanja (Rp)					Total		
					Operasi	Modal	Tidak Terduga	Transfer	Total			
1	2	3	4	5	6	7	8	9	10	11	12	
			Jumlah Laporan Penyelenggaraan Rapat Koordinasi dan Konsultasi SKPD	12 Laporan	1.554.507.000,00	0,00	0,00	0,00	1.554.507.000,00	Kota Malang, Sukun, Kebonsari	PENDAPATAN ASLI DAERAH (PAD)	
	2.11.01.2.07	Pengadaan Barang Milik Daerah Penunjang Urusan Pemerintah Daerah	Persentase pengadaan barang milik daerah sesuai RKBM	100 %								
1058	2.11.01.2.07.0002	Pengadaan Kendaraan Dinas Operasional atau Lapangan										
			Jumlah Unit Kendaraan Dinas Operasional atau Lapangan yang Disediakan	10 Unit	0,00	0,00	0,00	0,00	0,00	Kota Malang, Semua Kecamatan, Semua Kel/Desa	PENDAPATAN ASLI DAERAH (PAD)	
1059	2.11.01.2.07.0007	Pengadaan Aset Tetap Lainnya										
			Jumlah Unit Aset Tetap Lainnya yang Disediakan	2 Unit	0,00	0,00	0,00	0,00	0,00	Kota Malang, Kedungkandang, Madyopuro Kota Malang, Sukun, Karangbesuki	PENDAPATAN ASLI DAERAH (PAD)	
1060	2.11.01.2.07.0010	Pengadaan Sarana dan Prasarana Gedung Kantor atau Bangunan Lainnya										
			Jumlah Unit Sarana dan Prasarana Gedung Kantor atau Bangunan Lainnya yang Disediakan	100 Unit	0,00	0,00	0,00	0,00	0,00	Kota Malang, Sukun, Ciptomulyo	[object Object]	
	2.11.01.2.08	Penyediaan Jasa Penunjang Urusan Pemerintahan Daerah	Persentase surat dinas yang ditindaklanjuti	100 %								
1061	2.11.01.2.08.0001	Penyediaan Jasa Surat Menyurat										
			Jumlah Laporan Penyediaan Jasa Surat Menyurat	12 Laporan	504.235.584,00	0,00	0,00	0,00	504.235.584,00	Kota Malang, Sukun, Ciptomulyo	PENDAPATAN ASLI DAERAH (PAD)	
1062	2.11.01.2.08.0002	Penyediaan Jasa Komunikasi, Sumber Daya Air dan Listrik										
			Jumlah Laporan Penyediaan Jasa Komunikasi, Sumber Daya Air dan Listrik yang Disediakan	12 Laporan	4.550.000.000,00	0,00	0,00	0,00	4.550.000.000,00	Kota Malang, Sukun, Ciptomulyo	PENDAPATAN ASLI DAERAH (PAD)	
1063	2.11.01.2.08.0004	Penyediaan Jasa Pelayanan Umum Kantor										
			Jumlah Laporan Penyediaan Jasa Pelayanan Umum Kantor yang Disediakan	4 Laporan	971.356.720,00	0,00	0,00	0,00	971.356.720,00	Kota Malang, Sukun, Ciptomulyo	PENDAPATAN ASLI DAERAH (PAD)	

No	Kode	Urusan / Bidang Urusan / Program / Kegiatan / Sub Kegiatan	Indikator Program / Kegiatan / Sub Kegiatan	Capaian Kinerja Dan Kerangka Pendanaan							Lokasi	Sumber Dana
				Target 2024	Pagu Indikatif Belanja (Rp)					Total		
					Operasi	Modal	Tidak Terduga	Transfer	Total			
1	2	3	4	5	6	7	8	9	10	11	12	
	2.11.01.2.09	Pemeliharaan Barang Milik Daerah Penunjang Urusan Pemerintahan Daerah	Persentase barang milik daerah yang terpelihara	100 %								
1064	2.11.01.2.09.0001	Penyediaan Jasa Pemeliharaan, Biaya Pemeliharaan, dan Pajak Kendaraan Perorangan Dinas atau Kendaraan Dinas Jabatan										
			Jumlah Kendaraan Perorangan Dinas atau Kendaraan Dinas Jabatan yang Dipelihara dan dibayarkan Pajaknya	277 Unit	11.319.952.900,00	0,00	0,00	0,00	11.319.952.900,00	Kota Malang, Sukun, Ciptomulyo	PENDAPATAN ASLI DAERAH (PAD)	
1065	2.11.01.2.09.0002	Penyediaan Jasa Pemeliharaan, Biaya Pemeliharaan, Pajak dan Perizinan Kendaraan Dinas Operasional atau Lapangan										
			Jumlah Kendaraan Dinas Operasional atau Lapangan yang Dipelihara dan dibayarkan Pajak dan Perizinannya	277 Unit	4.088.827.201,00	0,00	0,00	0,00	4.088.827.201,00	Kota Malang, Sukun, Ciptomulyo	PENDAPATAN ASLI DAERAH (PAD)	
1066	2.11.01.2.09.0009	Pemeliharaan/Rehabilitasi Gedung Kantor dan Bangunan Lainnya										
			Jumlah Gedung Kantor dan Bangunan Lainnya yang Dipelihara/Direhabilitasi	3 Unit	0,00	0,00	0,00	0,00	0,00	Kota Malang, Sukun, Ciptomulyo	PENDAPATAN ASLI DAERAH (PAD)	
1067	2.11.01.2.09.0010	Pemeliharaan/Rehabilitasi Sarana dan Prasarana Gedung Kantor atau Bangunan Lainnya										
			Jumlah Sarana dan Prasarana Gedung Kantor atau Bangunan Lainnya yang Dipelihara/Direhabilitasi	15 Unit	38.685.000,00	0,00	0,00	0,00	38.685.000,00	Kota Malang, Sukun, Ciptomulyo	PENDAPATAN ASLI DAERAH (PAD)	
		UPT Laboratorium Lingkungan										
2		URUSAN PEMERINTAHAN WAJIB YANG TIDAK BERKAITAN DENGAN PELAYANAN DASAR										
	2.11	URUSAN PEMERINTAHAN BIDANG LINGKUNGAN HIDUP										
	2.11.03	PROGRAM PENGENDALIAN PENCEMARAN DAN/ATAU KERUSAKAN LINGKUNGAN HIDUP	Persentase pengendalian pencemaran dan/atau kerusakan lingkungan hidup	100 %								
	2.11.03.2.01	Pencegahan Pencemaran dan/atau Kerusakan Lingkungan Hidup Kabupaten/Kota	Jumlah dokumen Pencegahan Pencemaran dan/atau Kerusakan Lingkungan Hidup Kabupaten/Kota Survei Kepuasan Pelayanan Laboratorium Lingkungan	1 Dokumen 76.7 -								
1068	2.11.03.2.01.0015	Pengelolaan Laboratorium Lingkungan Hidup kabupaten/kota										

No	Kode	Urusan / Bidang Urusan / Program / Kegiatan / Sub Kegiatan	Indikator Program / Kegiatan / Sub Kegiatan	Capaian Kinerja Dan Kerangka Pendanaan							Lokasi	Sumber Dana
				Target 2024	Pagu Indikatif Belanja (Rp)							
					Operasi	Modal	Tidak Terduga	Transfer	Total			
1	2	3	4	5	6	7	8	9	10	11	12	
			Jumlah pengujian yang dilaksanakan oleh laboratorium lingkungan	3 Dokumen	671.267.016,00	5.000.000,00	0,00	0,00	676.267.016,00	Kota Malang, Sukun, Ciptomulyo	PENDAPATAN ASLI DAERAH (PAD)	
		UPT Pengelolaan Sampah										
	2	URUSAN PEMERINTAHAN WAJIB YANG TIDAK BERKAITAN DENGAN PELAYANAN DASAR										
	2.11	URUSAN PEMERINTAHAN BIDANG LINGKUNGAN HIDUP										
	2.11.11	PROGRAM PENGELOLAAN PERSAMPAHAN	Persentase Penanganan Sampah Persentase Pengurangan Sampah yang berkurang di masyarakat dan Sektor Informal (Merupakan nilai kumulatif)	71 % 28 %								
	2.11.11.2.01	Pengelolaan Sampah	Jumlah Pengurangan Sampah Jumlah sampah yang tertangani	70409,61 Ton/Tahun 178539 Ton/Tahun								
1069	2.11.11.2.01.0020	Penanganan sampah melalui pemrosesan akhir sampah di TPA/TPST kabupaten/kota atau TPA/TPST Regional										
			jumlah sampah yang tertangani melalui pemrosesan akhir sampah di TPA/TPST kabupaten/kota atau TPA/TPST Regional	178539 Ton	5.767.161.050,00	80.838.950,00	0,00	0,00	5.848.000.000,00	Kota Malang, Sukun, Mulyorejo	Dana Transfer Umum-Dana Bagi Hasil PENDAPATAN ASLI DAERAH (PAD)	
		UPT Pengelolaan Pemakaman Umum										
	2	URUSAN PEMERINTAHAN WAJIB YANG TIDAK BERKAITAN DENGAN PELAYANAN DASAR										
	2.11	URUSAN PEMERINTAHAN BIDANG LINGKUNGAN HIDUP										
	2.11.04	PROGRAM PENGELOLAAN KEANEKARAGAMAN HAYATI (KEHATI)	Persentase Ruang Terbuka Hijau yang layak dan sesuai fungsinya	14.18 %								
	2.11.04.2.01	Pengelolaan Keanekaragaman Hayati Kabupaten/Kota	Jumlah titik lokasi taman inklusi	27 Titik Lokasi								
1070	2.11.04.2.01.0004	Pengelolaan Ruang Terbuka Hijau (RTH)										
			Luas RTH yang Dikelola Lingkup Kewenangan Kabupaten/Kota	46.0336 Ha	334.125.028,00	72.391.100,00	0,00	0,00	406.516.128,00	Kota Malang, Semua Kecamatan, Semua Kel/Desa	PENDAPATAN ASLI DAERAH (PAD)	
		UPT Pengelolaan Taman										

No	Kode	Urusan / Bidang Urusan / Program / Kegiatan / Sub Kegiatan	Indikator Program / Kegiatan / Sub Kegiatan	Capaian Kinerja Dan Kerangka Pendanaan							Lokasi	Sumber Dana
				Target 2024	Pagu Indikatif Belanja (Rp)					Total		
					Operasi	Modal	Tidak Terduga	Transfer	Total			
1	2	3	4	5	6	7	8	9	10	11	12	
	2	URUSAN PEMERINTAHAN WAJIB YANG TIDAK BERKAITAN DENGAN PELAYANAN DASAR										
	2.11	URUSAN PEMERINTAHAN BIDANG LINGKUNGAN HIDUP										
	2.11.04	PROGRAM PENGELOLAAN KEANEKARAGAMAN HAYATI (KEHATI)	Persentase Ruang Terbuka Hijau yang layak dan sesuai fungsinya	14.18 %								
	2.11.04.2.01	Pengelolaan Keanekaragaman Hayati Kabupaten/Kota	Jumlah titik lokasi taman inklusi	27 Titik Lokasi								
1071	2.11.04.2.01.0004	Pengelolaan Ruang Terbuka Hijau (RTH)										
			Luas RTH yang Dikelola Lingkup Kewenangan Kabupaten/Kota	9.095 Ha	2.961.242.828,00	20.332.000,00	0,00	0,00	2.981.574.828,00	Kota Malang, Semua Kecamatan, Semua Kel/Desa	PENDAPATAN ASLI DAERAH (PAD)	
		Dinas Kependudukan dan Pencatatan Sipil										
	2	URUSAN PEMERINTAHAN WAJIB YANG TIDAK BERKAITAN DENGAN PELAYANAN DASAR										
	2.12	URUSAN PEMERINTAHAN BIDANG ADMINISTRASI KEPENDUDUKAN DAN PENCATATAN SIPIL										
	2.12.02	PROGRAM PENDAFTARAN PENDUDUK	Persentase kepemilikan identitas kependudukan	80 %								
	2.12.02.2.01	Pelayanan Pendaftaran Penduduk	Jumlah penduduk yang memiliki Dokumen Administrasi Kependudukan Persentase kepemilikan KIA Persentase kepemilikan KTP-el	20000 Dokumen 65 % 98,90 %								
1072	2.12.02.2.01.0004	Peningkatan Pelayanan Pendaftaran Penduduk										
			Jumlah Laporan Hasil Peningkatan Pelayanan Pendaftaran Penduduk	12 Laporan	1.382.526.600,00	0,00	0,00	0,00	1.382.526.600,00	Kota Malang, Kedungkandang, Arjowinangun	PENDAPATAN ASLI DAERAH (PAD)	
1073	2.12.02.2.01.0008	Pengumpulan, Analisis, dan Diseminasi Data Terkait Pendaftaran dan Perkembangan Penduduk										
			Jumlah Dokumen Pengumpulan, Analisis, dan Diseminasi Data Terkait Pendaftaran Dan Perkembangan Penduduk	30000 Dokumen	0,00	0,00	0,00	0,00	0,00	Kota Malang, Kedungkandang, Arjowinangun	[object Object]	
	2.12.02.2.03	Penyelenggaraan Pendaftaran Penduduk	Jumlah peserta Sosialisasi Pendaftaran Penduduk	100 orang								
1074	2.12.02.2.03.0005	Sosialisasi Pendaftaran Penduduk										

No	Kode	Urusan / Bidang Urusan / Program / Kegiatan / Sub Kegiatan	Indikator Program / Kegiatan / Sub Kegiatan	Capaian Kinerja Dan Kerangka Pendanaan							Lokasi	Sumber Dana
				Target 2024	Pagu Indikatif Belanja (Rp)							
					Operasi	Modal	Tidak Terduga	Transfer	Total			
1	2	3	4	5	6	7	8	9	10	11	12	
			Jumlah Laporan Hasil Sosialisasi Pendaftaran Penduduk	2 Laporan	0,00	0,00	0,00	0,00	0,00	Kota Malang, Kedungkandang, Arjowinangun	[object Object]	
	2.12.03	PROGRAM PENCATATAN SIPIL	Persentase kepemilikan akta kelahiran	80 %								
	2.12.03.2.01	Pelayanan Pencatatan Sipil	Jumlah dokumen Pencatatan Sipil Persentase kepemilikan akta kelahiran 0-18 tahun Persentase penerbitan akta kematian Persentase penerbitan akta perceraian Persentase penerbitan akta perkawinan	25000 Dokumen 98,50 % 100 % 100 % 100 %								
1075	2.12.03.2.01.0001	Pencatatan, Penatausahaan dan Penerbitan Dokumen Atas Pelaporan Peristiwa Penting										
			Jumlah Dokumen Hasil Pencatatan, Penatausahaan dan Penerbitan Dokumen Atas Pelaporan Peristiwa Penting	25000 Dokumen	1.793.368.800,00	0,00	0,00	0,00	1.793.368.800,00	Kota Malang, Kedungkandang, Arjowinangun	PENDAPATAN ASLI DAERAH (PAD)	
	2.12.03.2.02	Penyelenggaraan Pencatatan Sipil	Jumlah peserta Sosialisasi Pencatatan Sipil	100 orang								
1076	2.12.03.2.02.0008	Sosialisasi Terkait Pencatatan Sipil										
			Jumlah Laporan Hasil sosialisasi Pencatatan Sipil	2 Laporan	0,00	0,00	0,00	0,00	0,00	Kota Malang, Kedungkandang, Arjowinangun	[object Object]	
	2.12.04	PROGRAM PENGELOLAAN INFORMASI ADMINISTRASI KEPENDUDUKAN	Persentase instansi/lembaga yang memanfaatkan administrasi kependudukan untuk pelayanan publik	50 %								
	2.12.04.2.01	Pengumpulan Data Kependudukan dan Pemanfaatan dan Penyajian Database Kependudukan	Persentase jumlah OPD yang telah memanfaatkan data berdasar perjanjian kerjasama	57,14 %								
1077	2.12.04.2.01.0001	Pengolahan dan Penyajian Data Kependudukan										
			Jumlah Dokumen Data Kependudukan yang Diolah dan Disajikan	7321 Dokumen	350.084.748,00	0,00	0,00	0,00	350.084.748,00	Kota Malang, Kedungkandang, Arjowinangun	PENDAPATAN ASLI DAERAH (PAD)	
1078	2.12.04.2.01.0002	Kerja Sama Pemanfaatan Data Kependudukan										
			Jumlah Dokumen Kerja Sama Pemanfaatan Data Kependudukan	2 Dokumen	0,00	0,00	0,00	0,00	0,00	Kota Malang, Kedungkandang, Arjowinangun	[object Object]	
	2.12.04.2.03	Penyelenggaraan Pengelolaan Informasi Administrasi Kependudukan	Jumlah informasi yang tersampaikan	8 Laporan								

No	Kode	Urusan / Bidang Urusan / Program / Kegiatan / Sub Kegiatan	Indikator Program / Kegiatan / Sub Kegiatan	Capaian Kinerja Dan Kerangka Pendanaan							Lokasi	Sumber Dana
				Target 2024	Pagu Indikatif Belanja (Rp)					Total		
					Operasi	Modal	Tidak Terduga	Transfer	Total			
1	2	3	4	5	6	7	8	9	10	11	12	
1079	2.12.04.2.03.0005	Sosialisasi Terkait Pengelolaan Informasi Administrasi Kependudukan										
			Jumlah Laporan Hasil Sosialisasi Pengelolaan Informasi Administrasi Kependudukan	2 Laporan	0,00	0,00	0,00	0,00	0,00	Kota Malang, Kedungkandang, Arjowinangun	[object Object]	
1080	2.12.04.2.03.0007	Komunikasi, Informasi, dan Edukasi kepada Pemangku Kepentingan dan Masyarakat										
			Jumlah Dokumen Hasil Komunikasi, Informasi, dan Edukasi kepada Pemangku Kepentingan dan Masyarakat	6 Laporan	0,00	0,00	0,00	0,00	0,00	Kota Malang, Kedungkandang, Arjowinangun	[object Object]	
	2.12.04.2.04	Pembinaan dan Pengawasan Pengelolaan Informasi Administrasi Kependudukan	Jumlah peserta Bimtek Pengelolaan Administrasi Kependudukan dan Pendayagunaan Data Kependudukan	57 orang								
1081	2.12.04.2.04.0003	Bimbingan Teknis Terkait Pengelolaan Informasi Administrasi Kependudukan dan Pendayagunaan Data Kependudukan										
			Jumlah Laporan Hasil Bimbingan Teknis Terkait Pengelolaan Informasi Administrasi Kependudukan dan Pendayagunaan Data Kependudukan	2 Laporan	0,00	0,00	0,00	0,00	0,00	Kota Malang, Kedungkandang, Arjowinangun	[object Object]	
	2.12.05	PROGRAM PENGELOLAAN PROFIL KEPENDUDUKAN	Persentase data yang dapat disajikan sesuai dengan Peraturan Perundangan	60 %								
	2.12.05.2.01	Penyusunan Profil Kependudukan	Persentase penyajian data kependudukan	60 %								
1082	2.12.05.2.01.0002	Penyusunan Profil Data Perkembangan dan Proyeksi Kependudukan serta Kebutuhan yang Lain										
			Jumlah Dokumen Profil Data Perkembangan dan Proyeksi Kependudukan serta Kebutuhan yang Lain yang tersusun	1 Dokumen	66.500.000,00	0,00	0,00	0,00	66.500.000,00	Kota Malang, Kedungkandang, Arjowinangun	PENDAPATAN ASLI DAERAH (PAD)	
	2.12.01	PROGRAM PENUNJANG URUSAN PEMERINTAHAN DAERAH KABUPATEN/KOTA	persentase dokumen perencanaan, keuangan dan pelaporan yang disusun tepat waktu persentase kebutuhan administrasi umum yang ditindaklanjuti sesuai ketentuan persentase pelaporan administrasi kepegawaian tepat waktu persentase sarana dan prasarana dalam kondisi baik	100 % 100 % 100 % 100 %								

No	Kode	Urusan / Bidang Urusan / Program / Kegiatan / Sub Kegiatan	Indikator Program / Kegiatan / Sub Kegiatan	Capaian Kinerja Dan Kerangka Pendanaan							Lokasi	Sumber Dana
				Target 2024	Pagu Indikatif Belanja (Rp)							
					Operasi	Modal	Tidak Terduga	Transfer	Total			
1	2	3	4	5	6	7	8	9	10	11	12	
	2.12.01.2.01	Perencanaan, Penganggaran, dan Evaluasi Kinerja Perangkat Daerah	Persentase dokumen perencanaan, penganggaran, dan evaluasi kinerja Perangkat Daerah yang disusun sesuai ketentuan	100 %								
1083	2.12.01.2.01.0001	Penyusunan Dokumen Perencanaan Perangkat Daerah										
			Jumlah Dokumen Perencanaan Perangkat Daerah	2 Dokumen	20.000.000,00	0,00	0,00	0,00	20.000.000,00	Kota Malang, Kedungkandang, Arjowinangun	PENDAPATAN ASLI DAERAH (PAD)	
1084	2.12.01.2.01.0007	Evaluasi Kinerja Perangkat Daerah										
			Jumlah Laporan Evaluasi Kinerja Perangkat Daerah	2 Laporan	65.000.000,00	0,00	0,00	0,00	65.000.000,00	Kota Malang, Kedungkandang, Arjowinangun	PENDAPATAN ASLI DAERAH (PAD)	
	2.12.01.2.02	Administrasi Keuangan Perangkat Daerah	Persentase penyediaan dokumen administrasi keuangan tepat waktu	100 %								
1085	2.12.01.2.02.0001	Penyediaan Gaji dan Tunjangan ASN										
			Jumlah Orang yang Menerima Gaji dan Tunjangan ASN	70 Orang/bulan	9.899.754.620,00	0,00	0,00	0,00	9.899.754.620,00	Kota Malang, Semua Kecamatan, Semua Kel/Desa	PENDAPATAN ASLI DAERAH (PAD)	
1086	2.12.01.2.02.0005	Koordinasi dan Penyusunan Laporan Keuangan Akhir Tahun SKPD										
			Jumlah Laporan Keuangan Akhir Tahun SKPD dan Laporan Hasil Koordinasi Penyusunan Laporan Keuangan Akhir Tahun SKPD	2 Laporan	10.000.000,00	0,00	0,00	0,00	10.000.000,00	Kota Malang, Kedungkandang, Arjowinangun	PENDAPATAN ASLI DAERAH (PAD)	
	2.12.01.2.05	Administrasi Kepegawaian Perangkat Daerah	Persentase pegawai yang terfasilitasi layanan kepegawaian	100 %								
1087	2.12.01.2.05.0009	Pendidikan dan Pelatihan Pegawai Berdasarkan Tugas dan Fungsi										
			Jumlah Pegawai Berdasarkan Tugas dan Fungsi yang Mengikuti Pendidikan dan Pelatihan	10 Orang	9.500.000,00	0,00	0,00	0,00	9.500.000,00	Kota Malang, Semua Kecamatan, Semua Kel/Desa	PENDAPATAN ASLI DAERAH (PAD)	
	2.12.01.2.06	Administrasi Umum Perangkat Daerah	Persentase kebutuhan kantor yang terfasilitasi	95 %								
1088	2.12.01.2.06.0001	Penyediaan Komponen Instalasi Listrik/Penerangan Bangunan Kantor										

No	Kode	Urusan / Bidang Urusan / Program / Kegiatan / Sub Kegiatan	Indikator Program / Kegiatan / Sub Kegiatan	Capaian Kinerja Dan Kerangka Pendanaan							Lokasi	Sumber Dana
				Target 2024	Pagu Indikatif Belanja (Rp)					Total		
					Operasi	Modal	Tidak Terduga	Transfer	Total			
1	2	3	4	5	6	7	8	9	10	11	12	
			Jumlah Paket Komponen Instalasi Listrik/Penerangan Bangunan Kantor yang Disediakan	1 Paket	6.000.000,00	4.000.000,00	0,00	0,00	10.000.000,00	Kota Malang, Kedungkandang, Arjowinangun	PENDAPATAN ASLI DAERAH (PAD)	
1089	2.12.01.2.06.0002	Penyediaan Peralatan dan Perlengkapan Kantor										
			Jumlah Paket Peralatan dan Perlengkapan Kantor yang Disediakan	1 Paket	757.254.600,00	0,00	0,00	0,00	757.254.600,00	Kota Malang, Kedungkandang, Arjowinangun	PENDAPATAN ASLI DAERAH (PAD)	
1090	2.12.01.2.06.0004	Penyediaan Bahan Logistik Kantor										
			Jumlah Paket Bahan Logistik Kantor yang Disediakan	12 Paket	80.000.000,00	0,00	0,00	0,00	80.000.000,00	Kota Malang, Kedungkandang, Arjowinangun	PENDAPATAN ASLI DAERAH (PAD)	
1091	2.12.01.2.06.0005	Penyediaan Barang Cetak dan Penggandaan										
			Jumlah Paket Barang Cetak dan Penggandaan yang Disediakan	13 Paket	84.000.000,00	0,00	0,00	0,00	84.000.000,00	Kota Malang, Kedungkandang, Arjowinangun	PENDAPATAN ASLI DAERAH (PAD)	
1092	2.12.01.2.06.0006	Penyediaan Bahan Bacaan dan Peraturan Perundang-undangan										
			Jumlah Dokumen Bahan Bacaan dan Peraturan Perundang-Undangan yang Disediakan	12 Dokumen	3.600.000,00	0,00	0,00	0,00	3.600.000,00	Kota Malang, Kedungkandang, Arjowinangun	PENDAPATAN ASLI DAERAH (PAD)	
1093	2.12.01.2.06.0009	Penyelenggaraan Rapat Koordinasi dan Konsultasi SKPD										
			Jumlah Laporan Penyelenggaraan Rapat Koordinasi dan Konsultasi SKPD	74 Laporan	250.000.000,00	0,00	0,00	0,00	250.000.000,00	Kota Malang, Kedungkandang, Arjowinangun	PENDAPATAN ASLI DAERAH (PAD)	
	2.12.01.2.07	Pengadaan Barang Milik Daerah Penunjang Urusan Pemerintah Daerah	Persentase pengadaan barang milik daerah sesuai RKBMD	100 %								
1094	2.12.01.2.07.0006	Pengadaan Peralatan dan Mesin Lainnya										
			Jumlah Unit Peralatan dan Mesin Lainnya yang Disediakan	20 Unit	0,00	361.149.004,00	0,00	0,00	361.149.004,00	Kota Malang, Kedungkandang, Arjowinangun	PENDAPATAN ASLI DAERAH (PAD)	
	2.12.01.2.08	Penyediaan Jasa Penunjang Urusan Pemerintahan Daerah	Persentase surat dinas yang ditindaklanjuti	100 %								
1095	2.12.01.2.08.0001	Penyediaan Jasa Surat Menyurat										



No	Kode	Urusan / Bidang Urusan / Program / Kegiatan / Sub Kegiatan	Indikator Program / Kegiatan / Sub Kegiatan	Capaian Kinerja Dan Kerangka Pendanaan							Lokasi	Sumber Dana
				Target 2024	Pagu Indikatif Belanja (Rp)					Total		
					Operasi	Modal	Tidak Terduga	Transfer				
1	2	3	4	5	6	7	8	9	10	11	12	
			Jumlah Laporan Penyediaan Jasa Surat Menyurat	12 Laporan	57.978.380,00	0,00	0,00	0,00	57.978.380,00	Kota Malang, Kedungkandang, Arjowinangun	PENDAPATAN ASLI DAERAH (PAD)	
1096	2.12.01.2.08.0002	Penyediaan Jasa Komunikasi, Sumber Daya Air dan Listrik										
			Jumlah Laporan Penyediaan Jasa Komunikasi, Sumber Daya Air dan Listrik yang Disediakan	12 Laporan	102.500.000,00	0,00	0,00	0,00	102.500.000,00	Kota Malang, Kedungkandang, Arjowinangun	PENDAPATAN ASLI DAERAH (PAD)	
1097	2.12.01.2.08.0003	Penyediaan Jasa Peralatan dan Perlengkapan Kantor										
			Jumlah Laporan Penyediaan Jasa Peralatan dan Perlengkapan Kantor yang Disediakan	4 Laporan	55.500.000,00	0,00	0,00	0,00	55.500.000,00	Kota Malang, Kedungkandang, Arjowinangun	PENDAPATAN ASLI DAERAH (PAD)	
1098	2.12.01.2.08.0004	Penyediaan Jasa Pelayanan Umum Kantor										
			Jumlah Laporan Penyediaan Jasa Pelayanan Umum Kantor yang Disediakan	2 Laporan	152.584.892,00	0,00	0,00	0,00	152.584.892,00	Kota Malang, Kedungkandang, Arjowinangun	PENDAPATAN ASLI DAERAH (PAD)	
	2.12.01.2.09	Pemeliharaan Barang Milik Daerah Penunjang Urusan Pemerintahan Daerah	Persentase barang milik daerah yang terpelihara	100 %								
1099	2.12.01.2.09.0002	Penyediaan Jasa Pemeliharaan, Biaya Pemeliharaan, Pajak dan Perizinan Kendaraan Dinas Operasional atau Lapangan										
			Jumlah Kendaraan Dinas Operasional atau Lapangan yang Dipelihara dan Dibayarkan Pajak dan Perizinannya	29 Unit	205.075.416,00	0,00	0,00	0,00	205.075.416,00	Kota Malang, Kedungkandang, Arjowinangun	PENDAPATAN ASLI DAERAH (PAD)	
1100	2.12.01.2.09.0009	Pemeliharaan/Rehabilitasi Gedung Kantor dan Bangunan Lainnya										
			Jumlah Gedung Kantor dan Bangunan Lainnya yang Dipelihara/Direhabilitasi	2 Unit	41.000.000,00	9.000.000,00	0,00	0,00	50.000.000,00	Kota Malang, Kedungkandang, Arjowinangun	PENDAPATAN ASLI DAERAH (PAD)	
		Dinas Perhubungan										
	2	URUSAN PEMERINTAHAN WAJIB YANG TIDAK BERKAITAN DENGAN PELAYANAN DASAR										
	2.15	URUSAN PEMERINTAHAN BIDANG PERHUBUNGAN										

No	Kode	Urusan / Bidang Urusan / Program / Kegiatan / Sub Kegiatan	Indikator Program / Kegiatan / Sub Kegiatan	Capaian Kinerja Dan Kerangka Pendanaan							Lokasi	Sumber Dana
				Target 2024	Pagu Indikatif Belanja (Rp)					Total		
					Operasi	Modal	Tidak Terduga	Transfer	Total			
1	2	3	4	5	6	7	8	9	10	11	12	
	2.15.02	PROGRAM PENYELENGGARAAN LALU LINTAS DAN ANGKUTAN JALAN (LLAJ)	Kecepatan rata-rata kendaraan di jalan kewenangan kota Nilai Retribusi Parkir Persentase faktor muat dalam angkutan umum (load factor) Persentase Kendaraan yang lulus uji berkala	28 km/h 13 M 41 % 80 %								
	2.15.02.2.02	Penyediaan Perlengkapan Jalan di Jalan Kabupaten/Kota	Persentase Faktor muat dalam Angkutan Umum (Load Factor) Persentase Jumlah Prasarana dan Perlengkapan Jalan yang tersedia	41 % 80 %								
1101	2.15.02.2.02.0001	Pembangunan Prasarana Jalan di Jalan Kabupaten/Kota										
			Jumlah Prasarana Jalan di Jalan Kabupaten/Kota yang Terbangun	2 Unit	145.400.000,00	1.333.688.940,00	0,00	0,00	1.479.088.940,00	Kota Malang, Semua Kecamatan, Semua Kel/Desa	PENDAPATAN ASLI DAERAH (PAD)	
1102	2.15.02.2.02.0002	Penyediaan Perlengkapan Jalan di Jalan Kabupaten/Kota										
			Jumlah Perlengkapan Jalan di Jalan Kabupaten/Kota yang Tersedia	9 Unit	559.709.200,00	1.340.018.200,00	0,00	0,00	1.899.727.400,00	Kota Malang, Semua Kecamatan, Semua Kel/Desa	PENDAPATAN ASLI DAERAH (PAD)	
	2.15.02.2.04	Penerbitan Izin Penyelenggaraan dan Pembangunan Fasilitas Parkir	Nilai Retribusi parkir	13 M								
1103	2.15.02.2.04.0001	Fasilitasi Pemenuhan Persyaratan Perolehan Izin Penyelenggaraan dan Pembangunan Fasilitas Parkir Kewenangan Kabupaten/Kota dalam Sistem Pelayanan Perizinan Berusaha Terintegrasi Secara Elektronik										
			Jumlah Dokumen Pemenuhan Persyaratan Perolehan Izin Penyelenggaraan dan Terbangunnya Fasilitas Parkir Kewenangan Kabupaten/Kota dalam Sistem Pelayanan Perizinan Berusaha Terintegrasi Secara Elektronik	3 Dokumen	5.058.466.002,00	6.975.000.000,00	0,00	0,00	12.033.466.002,00	Kota Malang, Semua Kecamatan, Semua Kel/Desa	PENDAPATAN ASLI DAERAH (PAD)	
1104	2.15.02.2.04.0002	Koordinasi dan Sinkronisasi Pengawasan Pelaksanaan Izin Penyelenggaraan dan Pembangunan Fasilitas Parkir Kewenangan Kabupaten/Kota										
			Jumlah Laporan Koordinasi dan Sinkronisasi Pengawasan Pelaksanaan Izin Penyelenggaraan dan Terbangunnya Fasilitas Parkir Kewenangan Kabupaten/Kota	3 Laporan	938.933.200,00	0,00	0,00	0,00	938.933.200,00	Kota Malang, Semua Kecamatan, Semua Kel/Desa	PENDAPATAN ASLI DAERAH (PAD)	

No	Kode	Urusan / Bidang Urusan / Program / Kegiatan / Sub Kegiatan	Indikator Program / Kegiatan / Sub Kegiatan	Capaian Kinerja Dan Kerangka Pendanaan							Lokasi	Sumber Dana
				Target 2024	Pagu Indikatif Belanja (Rp)					Total		
					Operasi	Modal	Tidak Terduga	Transfer	Total			
1	2	3	4	5	6	7	8	9	10	11	12	
	2.15.02.2.06	Pelaksanaan Manajemen dan Rekamata Lalu Lintas untuk Jaringan Jalan Kabupaten/Kota	V/C Ratio di Jalan Kewenangan Kota	0,55								
1105	2.15.02.2.06.0004	Pengawasan dan Pengendalian Efektivitas Pelaksanaan Kebijakan untuk Jalan Kabupaten/Kota										
			Jumlah Laporan Pengawasan dan Pengendalian Efektivitas Pelaksanaan Kebijakan untuk Jalan Kabupaten/Kota	12 Laporan	1.198.905.200,00	35.125.000,00	0,00	0,00	1.234.030.200,00	Kota Malang, Semua Kecamatan, Semua Kel/Desa	PENDAPATAN ASLI DAERAH (PAD)	
1106	2.15.02.2.06.0015	Forum Lalu Lintas dan Angkutan Jalan untuk Jaringan Jalan Kabupaten/Kota										
			Jumlah laporan Forum Lalu Lintas dan Angkutan Jalan untuk Jaringan Jalan Kabupaten/Kota	4 Laporan	534.000.000,00	0,00	0,00	0,00	534.000.000,00	Kota Malang, Semua Kecamatan, Semua Kel/Desa	PENDAPATAN ASLI DAERAH (PAD)	
1107	2.15.02.2.06.0016	Pengadaan dan Pemasangan Perlengkapan Jalan dalam rangka Manajemen dan Rekamata Lalu Lintas										
			Jumlah Perlengkapan Jalan dalam Rangka Manajemen dan Rekamata Lalu Lintas yang dilaksanakan pengadaan dan Pemasangan	13 Dokumen	229.072.762,00	812.489.500,00	0,00	0,00	1.041.562.262,00	Kota Malang, Semua Kecamatan, Semua Kel/Desa	PENDAPATAN ASLI DAERAH (PAD)	
1108	2.15.02.2.06.0017	Penataan Manajemen dan Rekamata Lalu Lintas untuk Jaringan Jalan Kabupaten/Kota										
			Jumlah laporan pelaksanaan Penataan Manajemen dan Rekamata Lalu Lintas Untuk Jaringan Jalan Kabupaten/Provinsi	6 Laporan	952.229.100,00	0,00	0,00	0,00	952.229.100,00	Kota Malang, Semua Kecamatan, Semua Kel/Desa	PENDAPATAN ASLI DAERAH (PAD)	
	2.15.02.2.08	Audit dan Inspeksi Keselamatan LLAJ di Jalan	Jumlah dokumen Audit dan Inspeksi Keselamatan LLAJ di Jalan yang terlaksana	12 dokumen								
1109	2.15.02.2.08.0004	Pelaksanaan Inspeksi, Audit dan Pemantauan Pemenuhan Persyaratan Penyelenggaraan Kompetensi Pengemudi Kendaraan Bermotor Kabupaten/Kota										
			Jumlah Laporan Inspeksi, Audit dan Pemantauan Pemenuhan Persyaratan Penyelenggaraan Kompetensi Pengemudi Kendaraan Bermotor Kabupaten/Kota	12 Laporan	263.600.000,00	0,00	0,00	0,00	263.600.000,00	Kota Malang, Semua Kecamatan, Semua Kel/Desa	PENDAPATAN ASLI DAERAH (PAD)	

No	Kode	Urusan / Bidang Urusan / Program / Kegiatan / Sub Kegiatan	Indikator Program / Kegiatan / Sub Kegiatan	Capaian Kinerja Dan Kerangka Pendanaan							Lokasi	Sumber Dana
				Target 2024	Pagu Indikatif Belanja (Rp)					Total		
					Operasi	Modal	Tidak Terduga	Transfer	Total			
1	2	3	4	5	6	7	8	9	10	11	12	
1110	2.15.02.2.08.0007	Pelaksanaan Inspeksi, Audit dan Pemantauan Sistem Manajemen Keselamatan Perusahaan Angkutan Umum										
			Jumlah laporan Inspeksi, Audit dan Pemantauan Sistem Manajemen Keselamatan Perusahaan Angkutan Umum	12 Laporan	922.400.000,00	24.000.000,00	0,00	0,00	946.400.000,00	Kota Malang, Semua Kecamatan, Semua Kel/Desa	PENDAPATAN ASLI DAERAH (PAD)	
	2.15.02.2.09	Penyediaan Angkutan Umum untuk Jasa Angkutan Orang dan/atau Barang Antar Kota dalam 1 (Satu) Daerah Kabupaten/Kota	Jumlah Angkutan Umum untuk Jasa Angkutan Orang dan/atau Barang Antar Kota dalam 1 (Satu) Daerah Kabupaten/Kota Rasio Konektivitas Kota	16 Unit 0,76								
1111	2.15.02.2.09.0003	Penyediaan Angkutan Umum untuk Jasa Angkutan Orang dan/atau Barang Antar Kota dalam 1 (Satu) Daerah Kabupaten/Kota										
			Jumlah Armada Angkutan Umum untuk Jasa Angkutan Orang dan/atau Barang Antar Kota dalam 1 (Satu) Daerah Kabupaten/Kota yang Tersedia	912 Unit	567.659.500,00	0,00	0,00	0,00	567.659.500,00	Kota Malang, Semua Kecamatan, Semua Kel/Desa	PENDAPATAN ASLI DAERAH (PAD)	
	2.15.02.2.11	Penetapan Rencana Umum Jaringan Trayek Perkotaan dalam 1 (Satu) Daerah Kabupaten/Kota	Jumlah Dokumen Penetapan Kebijakan Tarif Angkutan Perkotaan	1 Dokumen								
1112	2.15.02.2.11.0001	Pelaksanaan Penyusunan Rencana Umum Jaringan Trayek Perkotaan dalam 1 (Satu) Daerah Kabupaten/Kota										
			Jumlah Dokumen Kebijakan Rencana Umum Jaringan Trayek Perkotaan dalam 1 (Satu) Daerah Kabupaten/Kota	1 Dokumen	0,00	0,00	0,00	0,00	0,00	Kota Malang, Semua Kecamatan, Semua Kel/Desa	[object Object]	
1113	2.15.02.2.11.0003	Pengendalian Pelaksanaan Rencana Umum Jaringan Trayek Perkotaan dalam 1 (Satu) Daerah Kabupaten/Kota										
			Jumlah Dokumen Kebijakan Pengendalian Pelaksanaan Rencana Umum Jaringan Trayek Perkotaan dalam 1 (Satu) Daerah Kabupaten/Kota	1 Dokumen	260.752.600,00	0,00	0,00	0,00	260.752.600,00	Kota Malang, Semua Kecamatan, Semua Kel/Desa	PENDAPATAN ASLI DAERAH (PAD)	

No	Kode	Urusan / Bidang Urusan / Program / Kegiatan / Sub Kegiatan	Indikator Program / Kegiatan / Sub Kegiatan	Capaian Kinerja Dan Kerangka Pendanaan							Lokasi	Sumber Dana
				Target 2024	Pagu Indikatif Belanja (Rp)							
					Operasi	Modal	Tidak Terduga	Transfer	Total			
1	2	3	4	5	6	7	8	9	10	11	12	
	2.15.01	PROGRAM PENUNJANG URUSAN PEMERINTAHAN DAERAH KABUPATEN/KOTA	persentase pelaporan administrasi kepegawaian tepat waktu Nilai Evaluasi SAKIP persentase dokumen perencanaan, keuangan dan pelaporan yang disusun tepat waktu persentase kebutuhan administrasi umum yang ditindaklanjuti sesuai ketentuan persentase sarana dan prasarana dalam kondisi baik	100 % 76 . 100 % 100 % 100 %								
	2.15.01.2.01	Perencanaan, Penganggaran, dan Evaluasi Kinerja Perangkat Daerah	Presentase dokumen perencanaan, penganggaran dan evaluasi kinerja Perangkat Daerah yang disusun sesuai ketentuan	85 %								
1114	2.15.01.2.01.0001	Penyusunan Dokumen Perencanaan Perangkat Daerah										
			Jumlah Dokumen Perencanaan Perangkat Daerah	1 Dokumen	51.240.000,00	0,00	0,00	0,00	51.240.000,00	Kota Malang, Semua Kecamatan, Semua Kel/Desa	PENDAPATAN ASLI DAERAH (PAD)	
1115	2.15.01.2.01.0006	Koordinasi dan Penyusunan Laporan Capaian Kinerja dan Ikhtisar Realisasi Kinerja SKPD										
			Jumlah Laporan Capaian Kinerja dan Ikhtisar Realisasi Kinerja SKPD dan Laporan Hasil Koordinasi Penyusunan Laporan Capaian Kinerja dan Ikhtisar Realisasi Kinerja SKPD	2 Laporan	39.665.000,00	0,00	0,00	0,00	39.665.000,00	Kota Malang, Semua Kecamatan, Semua Kel/Desa	PENDAPATAN ASLI DAERAH (PAD)	
1116	2.15.01.2.01.0007	Evaluasi Kinerja Perangkat Daerah										
			Jumlah Laporan Evaluasi Kinerja Perangkat Daerah	4 Laporan	155.400.000,00	0,00	0,00	0,00	155.400.000,00	Kota Malang, Semua Kecamatan, Semua Kel/Desa	PENDAPATAN ASLI DAERAH (PAD)	
	2.15.01.2.02	Administrasi Keuangan Perangkat Daerah	Presentase dokumen perencanaan, penganggaran dan evaluasi kinerja Perangkat Daerah yang disusun sesuai ketentuan	85 %								
1117	2.15.01.2.02.0001	Penyediaan Gaji dan Tunjangan ASN										
			Jumlah Orang yang Menerima Gaji dan Tunjangan ASN	108 Orang/bulan	15.396.905.433,00	0,00	0,00	0,00	15.396.905.433,00	Kota Malang, Semua Kecamatan, Semua Kel/Desa	Dana Transfer Umum-Dana Alokasi Umum PENDAPATAN ASLI DAERAH (PAD)	

No	Kode	Urusan / Bidang Urusan / Program / Kegiatan / Sub Kegiatan	Indikator Program / Kegiatan / Sub Kegiatan	Capaian Kinerja Dan Kerangka Pendanaan							Lokasi	Sumber Dana
				Target 2024	Pagu Indikatif Belanja (Rp)							
					Operasi	Modal	Tidak Terduga	Transfer	Total			
1	2	3	4	5	6	7	8	9	10	11	12	
1118	2.15.01.2.02.0007	Koordinasi dan Penyusunan Laporan Keuangan Bulanan/ Triwulanan/ Semesteran SKPD										
			Jumlah Laporan Keuangan Bulanan/ Triwulanan/ Semesteran SKPD dan Laporan Koordinasi Penyusunan Laporan Keuangan Bulanan/Triwulanan/Semesteran SKPD	6 Laporan	13.975.000,00	0,00	0,00	0,00	13.975.000,00	Kota Malang, Semua Kecamatan, Semua Kel/Desa	PENDAPATAN ASLI DAERAH (PAD)	
	2.15.01.2.03	Administrasi Barang Milik Daerah pada Perangkat Daerah	persentase sarana dan prasarana dalam kondisi baik	85 %								
1119	2.15.01.2.03.0002	Pengamanan Barang Milik Daerah SKPD										
			Jumlah Dokumen Pengamanan Barang Milik Daerah SKPD	6 Dokumen	150.426.000,00	0,00	0,00	0,00	150.426.000,00	Kota Malang, Semua Kecamatan, Semua Kel/Desa	PENDAPATAN ASLI DAERAH (PAD)	
1120	2.15.01.2.03.0006	Penatausahaan Barang Milik Daerah pada SKPD										
			Jumlah Laporan Penatausahaan Barang Milik Daerah pada SKPD	6 Laporan	183.849.000,00	0,00	0,00	0,00	183.849.000,00	Kota Malang, Semua Kecamatan, Semua Kel/Desa	PENDAPATAN ASLI DAERAH (PAD)	
	2.15.01.2.05	Administrasi Kepegawaian Perangkat Daerah	persentase pelaporan administrasi kepegawaian tepat waktu	85 %								
1121	2.15.01.2.05.0002	Pengadaan Pakaian Dinas beserta Atribut Kelengkapannya										
			Jumlah Paket Pakaian Dinas beserta Atribut Kelengkapan	220 Paket	340.690.000,00	0,00	0,00	0,00	340.690.000,00	Kota Malang, Semua Kecamatan, Semua Kel/Desa	PENDAPATAN ASLI DAERAH (PAD)	
1122	2.15.01.2.05.0005	Monitoring, Evaluasi, dan Penilaian Kinerja Pegawai										
			Jumlah Dokumen Monitoring, Evaluasi, dan Penilaian Kinerja Pegawai	4 Dokumen	35.400.000,00	0,00	0,00	0,00	35.400.000,00	Kota Malang, Semua Kecamatan, Semua Kel/Desa	PENDAPATAN ASLI DAERAH (PAD)	
1123	2.15.01.2.05.0009	Pendidikan dan Pelatihan Pegawai Berdasarkan Tugas dan Fungsi										
			Jumlah Pegawai Berdasarkan Tugas dan Fungsi yang Mengikuti Pendidikan dan Pelatihan	1 Orang	40.000.000,00	0,00	0,00	0,00	40.000.000,00	Kota Malang, Semua Kecamatan, Semua Kel/Desa	PENDAPATAN ASLI DAERAH (PAD)	

No	Kode	Urusan / Bidang Urusan / Program / Kegiatan / Sub Kegiatan	Indikator Program / Kegiatan / Sub Kegiatan	Capaian Kinerja Dan Kerangka Pendanaan							Lokasi	Sumber Dana
				Target 2024	Pagu Indikatif Belanja (Rp)					Total		
					Operasi	Modal	Tidak Terduga	Transfer	Total			
1	2	3	4	5	6	7	8	9	10	11	12	
1124	2.15.01.2.05.0011	Bimbingan Teknis Implementasi Peraturan Perundang-Undangan										
			Jumlah Orang yang Mengikuti Bimbingan Teknis Implementasi Peraturan Perundang-Undangan	30 Orang	62.640.000,00	0,00	0,00	0,00	62.640.000,00	Kota Malang, Semua Kecamatan, Semua Kel/Desa	PENDAPATAN ASLI DAERAH (PAD)	
	2.15.01.2.06	Administrasi Umum Perangkat Daerah	persentase kebutuhan administrasi umum yang ditindaklanjuti sesuai ketentuan	85 %								
1125	2.15.01.2.06.0001	Penyediaan Komponen Instalasi Listrik/Penerangan Bangunan Kantor										
			Jumlah Paket Komponen Instalasi Listrik/Penerangan Bangunan Kantor yang Disediakan	4 Paket	12.650.000,00	0,00	0,00	0,00	12.650.000,00	Kota Malang, Semua Kecamatan, Semua Kel/Desa	PENDAPATAN ASLI DAERAH (PAD)	
1126	2.15.01.2.06.0002	Penyediaan Peralatan dan Perlengkapan Kantor										
			Jumlah Paket Peralatan dan Perlengkapan Kantor yang Disediakan	6 Paket	116.468.500,00	603.123.500,00	0,00	0,00	719.592.000,00	Kota Malang, Semua Kecamatan, Semua Kel/Desa	PENDAPATAN ASLI DAERAH (PAD)	
1127	2.15.01.2.06.0005	Penyediaan Barang Cetak dan Penggandaan										
			Jumlah Paket Barang Cetak dan Penggandaan yang Disediakan	6 Paket	80.800.000,00	0,00	0,00	0,00	80.800.000,00	Kota Malang, Semua Kecamatan, Semua Kel/Desa	PENDAPATAN ASLI DAERAH (PAD)	
1128	2.15.01.2.06.0006	Penyediaan Bahan Bacaan dan Peraturan Perundang-undangan										
			Jumlah Dokumen Bahan Bacaan dan Peraturan Perundang-Undangan yang Disediakan	48 Dokumen	13.500.000,00	2.500.000,00	0,00	0,00	16.000.000,00	Kota Malang, Semua Kecamatan, Semua Kel/Desa	PENDAPATAN ASLI DAERAH (PAD)	
1129	2.15.01.2.06.0008	Fasilitasi Kunjungan Tamu										
			Jumlah Laporan Fasilitasi Kunjungan Tamu	12 Laporan	405.000.000,00	0,00	0,00	0,00	405.000.000,00	Kota Malang, Semua Kecamatan, Semua Kel/Desa	PENDAPATAN ASLI DAERAH (PAD)	
1130	2.15.01.2.06.0009	Penyelenggaraan Rapat Koordinasi dan Konsultasi SKPD										

No	Kode	Urusan / Bidang Urusan / Program / Kegiatan / Sub Kegiatan	Indikator Program / Kegiatan / Sub Kegiatan	Capaian Kinerja Dan Kerangka Pendanaan							Lokasi	Sumber Dana
				Target 2024	Pagu Indikatif Belanja (Rp)					Total		
					Operasi	Modal	Tidak Terduga	Transfer	Total			
1	2	3	4	5	6	7	8	9	10	11	12	
			Jumlah Laporan Penyelenggaraan Rapat Koordinasi dan Konsultasi SKPD	12 Laporan	987.330.000,00	0,00	0,00	0,00	987.330.000,00	Kota Malang, Semua Kecamatan, Semua Kel/Desa	PENDAPATAN ASLI DAERAH (PAD)	
	2.15.01.2.08	Penyediaan Jasa Penunjang Urusan Pemerintahan Daerah	persentase kebutuhan administrasi umum yang ditindaklanjuti sesuai ketentuan	85 %								
1131	2.15.01.2.08.0001	Penyediaan Jasa Surat Menyurat										
			Jumlah Laporan Penyediaan Jasa Surat Menyurat	12 Laporan	204.686.868,00	0,00	0,00	0,00	204.686.868,00	Kota Malang, Semua Kecamatan, Semua Kel/Desa	PENDAPATAN ASLI DAERAH (PAD)	
1132	2.15.01.2.08.0002	Penyediaan Jasa Komunikasi, Sumber Daya Air dan Listrik										
			Jumlah Laporan Penyediaan Jasa Komunikasi, Sumber Daya Air dan Listrik yang Disediakan	12 Laporan	1.827.050.000,00	0,00	0,00	0,00	1.827.050.000,00	Kota Malang, Semua Kecamatan, Semua Kel/Desa	PENDAPATAN ASLI DAERAH (PAD)	
1133	2.15.01.2.08.0003	Penyediaan Jasa Peralatan dan Perlengkapan Kantor										
			Jumlah Laporan Penyediaan Jasa Peralatan dan Perlengkapan Kantor yang Disediakan	12 Laporan	107.240.000,00	0,00	0,00	0,00	107.240.000,00	Kota Malang, Semua Kecamatan, Semua Kel/Desa	PENDAPATAN ASLI DAERAH (PAD)	
1134	2.15.01.2.08.0004	Penyediaan Jasa Pelayanan Umum Kantor										
			Jumlah Laporan Penyediaan Jasa Pelayanan Umum Kantor yang Disediakan	12 Laporan	974.934.549,00	0,00	0,00	0,00	974.934.549,00	Kota Malang, Semua Kecamatan, Semua Kel/Desa	PENDAPATAN ASLI DAERAH (PAD)	
	2.15.01.2.09	Pemeliharaan Barang Milik Daerah Penunjang Urusan Pemerintahan Daerah	Prosentase Jumlah barang yang terpelihara secara baik	85 %								
1135	2.15.01.2.09.0002	Penyediaan Jasa Pemeliharaan, Biaya Pemeliharaan, Pajak dan Perizinan Kendaraan Dinas Operasional atau Lapangan										
			Jumlah Kendaraan Dinas Operasional atau Lapangan yang Dipelihara dan dibayarkan Pajak dan Perizinannya	66 Unit	2.408.427.343,00	0,00	0,00	0,00	2.408.427.343,00	Kota Malang, Semua Kecamatan, Semua Kel/Desa	PENDAPATAN ASLI DAERAH (PAD)	
1136	2.15.01.2.09.0009	Pemeliharaan/Rehabilitasi Gedung Kantor dan Bangunan Lainnya										



No	Kode	Urusan / Bidang Urusan / Program / Kegiatan / Sub Kegiatan	Indikator Program / Kegiatan / Sub Kegiatan	Capaian Kinerja Dan Kerangka Pendanaan							Lokasi	Sumber Dana
				Target 2024	Pagu Indikatif Belanja (Rp)					Total		
					Operasi	Modal	Tidak Terduga	Transfer	Total			
1	2	3	4	5	6	7	8	9	10	11	12	
			Jumlah Gedung Kantor dan Bangunan Lainnya yang Dipelihara/Direhabilitasi	1 Unit	413.090.000,00	0,00	0,00	0,00	413.090.000,00	Kota Malang, Semua Kecamatan, Semua Kel/Desa	PENDAPATAN ASLI DAERAH (PAD)	
		UPT Pengelolaan Prasarana Perhubungan										
	2	URUSAN PEMERINTAHAN WAJIB YANG TIDAK BERKAITAN DENGAN PELAYANAN DASAR										
	2.15	URUSAN PEMERINTAHAN BIDANG PERHUBUNGAN										
	2.15.02	PROGRAM PENYELENGGARAAN LALU LINTAS DAN ANGKUTAN JALAN (LLAJ)	Kecepatan rata-rata kendaraan di jalan kewenangan kota Nilai Retribusi Parkir Persentase faktor muat dalam angkutan umum (load factor) Persentase Kendaraan yang lulus uji berkala	28 km/h 13 M 41 % 80 %								
	2.15.02.2.03	Pengelolaan Terminal Penumpang Tipe C	Persentase fasilitas penyelenggaraan terminal tipe c yang tersedia	80 %								
1137	2.15.02.2.03.0007	Revitalisasi Terminal Tipe C (Fasilitas Utama dan Penunjang)										
			Jumlah Terminal yang direvitalisasi (Fasilitas Utama dan Penunjang)	3 Unit	192.844.400,00	174.771.900,00	0,00	0,00	367.616.300,00	Kota Malang, Semua Kecamatan, Semua Kel/Desa	PENDAPATAN ASLI DAERAH (PAD)	
1138	2.15.02.2.03.0011	Rehabilitasi dan Pemeliharaan Terminal Tipe C (Fasilitas Utama dan Penunjang)										
			Jumlah Terminal Tipe C (Fasilitas Utama dan Penunjang) yang terhabilitasi dan terpelihara	3 Unit	701.606.611,00	0,00	0,00	0,00	701.606.611,00	Kota Malang, Semua Kecamatan, Semua Kel/Desa	PENDAPATAN ASLI DAERAH (PAD)	
	2.15.02.2.05	Pengujian Berkala Kendaraan Bermotor	Prosentase Kendaraan yang Lulus Uji Berkala	80 %								
1139	2.15.02.2.05.0001	Penyediaan Sarana dan Prasarana Pengujian Berkala Kendaraan Bermotor										
			Jumlah Sarana dan Prasarana Pengujian Berkala Kendaraan Bermotor yang Tersedia	24 Unit	889.182.791,00	29.172.000,00	0,00	0,00	918.354.791,00	Kota Malang, Semua Kecamatan, Semua Kel/Desa	PENDAPATAN ASLI DAERAH (PAD)	
1140	2.15.02.2.05.0002	Peningkatan Kapasitas Sumber Daya Manusia Pengujian Berkala Kendaraan Bermotor										

No	Kode	Urusan / Bidang Urusan / Program / Kegiatan / Sub Kegiatan	Indikator Program / Kegiatan / Sub Kegiatan	Capaian Kinerja Dan Kerangka Pendanaan							Lokasi	Sumber Dana
				Target 2024	Pagu Indikatif Belanja (Rp)					Total		
					Operasi	Modal	Tidak Terduga	Transfer	Total			
1	2	3	4	5	6	7	8	9	10	11	12	
			Jumlah Sumber Daya Manusia Pengujian Berkala Kendaraan Bermotor yang Ditingkatkan Kapasitasnya	2 Orang	199.346.000,00	0,00	0,00	0,00	199.346.000,00	Kota Malang, Semua Kecamatan, Semua Kel/Desa	PENDAPATAN ASLI DAERAH (PAD)	
1141	2.15.02.2.05.0004	Penyediaan Bukti Lulus Uji Pengujian Berkala Kendaraan Bermotor										
			Jumlah Dokumen Bukti Lulus Uji Pengujian Berkala Kendaraan Bermotor	10000 Dokumen	200.000.000,00	0,00	0,00	0,00	200.000.000,00	Kota Malang, Semua Kecamatan, Semua Kel/Desa	PENDAPATAN ASLI DAERAH (PAD)	
1142	2.15.02.2.05.0005	Sosialisasi Standar Operasional Prosedur Pengujian Berkala Kendaraan Bermotor										
			Jumlah Laporan Sosialisasi Standar Operasional Prosedur Pengujian Berkala Kendaraan Bermotor	1 Laporan	0,00	0,00	0,00	0,00	0,00	Kota Malang, Semua Kecamatan, Semua Kel/Desa	[object Object]	
1143	2.15.02.2.05.0007	Pemeliharaan Sarana dan Prasarana Pengujian Berkala Kendaraan Bermotor										
			Jumlah Sarana dan Prasarana Pengujian Berkala Kendaraan Bermotor yang Terpelihara	68 Unit	470.214.400,00	0,00	0,00	0,00	470.214.400,00	Kota Malang, Semua Kecamatan, Semua Kel/Desa	PENDAPATAN ASLI DAERAH (PAD)	
		Dinas Komunikasi dan Informatika										
2		URUSAN PEMERINTAHAN WAJIB YANG TIDAK BERKAITAN DENGAN PELAYANAN DASAR										
	2.16	URUSAN PEMERINTAHAN BIDANG KOMUNIKASI DAN INFORMATIKA										
	2.16.02	PROGRAM PENGELOLAAN INFORMASI DAN KOMUNIKASI PUBLIK	Persentase perangkat daerah yang telah mengimplementasikan strakom terkait kebijakan publik dan program prioritas pemerintah	68 %								
	2.16.02.2.01	Pengelolaan Informasi dan Komunikasi Publik Pemerintah Daerah Kabupaten/Kota	Persentase diseminasi dan layanan informasi publik yang dilaksanakan sesuai dengan strakom dan SOP yang ditetapkan Persentase komunitas masyarakat/mitra strategis pemerintah daerah yang menyebarkan informasi dan kebijakan Pemerintah/provinsi/kota Persentase konten informasi terkait program dan kebijakan pemerintah/prov/pemda sesuai dengan strakom	84 % 63 % 67 %								
1144	2.16.02.2.01.0002	Monitoring Opini dan Aspirasi Publik										

No	Kode	Urusan / Bidang Urusan / Program / Kegiatan / Sub Kegiatan	Indikator Program / Kegiatan / Sub Kegiatan	Capaian Kinerja Dan Kerangka Pendanaan							Lokasi	Sumber Dana
				Target 2024	Pagu Indikatif Belanja (Rp)					Total		
					Operasi	Modal	Tidak Terduga	Transfer				
1	2	3	4	5	6	7	8	9	10	11	12	
			Jumlah Dokumen Hasil Monitoring Opini dan Aspirasi Publik	12 Dokumen	192.490.000,00	0,00	0,00	0,00	192.490.000,00	Kota Malang, Semua Kecamatan, Semua Kel/Desa	PENDAPATAN ASLI DAERAH (PAD)	
1145	2.16.02.2.01.0004	Pengelolaan Konten dan Perencanaan Media Komunikasi Publik										
			Jumlah Dokumen Hasil Pengelolaan Konten dan Perencanaan Media Komunikasi Publik	5 Dokumen	2.138.487.500,00	0,00	0,00	0,00	2.138.487.500,00	Kota Malang, Semua Kecamatan, Semua Kel/Desa	PENDAPATAN ASLI DAERAH (PAD)	
1146	2.16.02.2.01.0006	Pelayanan Informasi Publik										
			Jumlah Dokumen Hasil Pelayanan Informasi Publik	8 Dokumen	30.240.000,00	0,00	0,00	0,00	30.240.000,00	Kota Malang, Semua Kecamatan, Semua Kel/Desa	PENDAPATAN ASLI DAERAH (PAD)	
1147	2.16.02.2.01.0007	Layanan Hubungan Media										
			Jumlah Layanan Hubungan Media	3 Layanan	50.000.000,00	0,00	0,00	0,00	50.000.000,00	Kota Malang, Semua Kecamatan, Semua Kel/Desa	PENDAPATAN ASLI DAERAH (PAD)	
1148	2.16.02.2.01.0012	Penyelenggaraan Hubungan Masyarakat, Media dan Kemitraan Komunitas										
			Jumlah Dokumen Kemitraan dengan Masyarakat, Media dan Komunitas dalam Mendiseminasikan Informasi Program atau Kebijakan	3 Dokumen	1.248.018.180,00	0,00	0,00	0,00	1.248.018.180,00	Kota Malang, Semua Kecamatan, Semua Kel/Desa	PENDAPATAN ASLI DAERAH (PAD)	
	2.16.03	PROGRAM PENGELOLAAN APLIKASI INFORMATIKA	Persentase aplikasi sistem informasi yang terintegrasi Persentase kebijakan internal SPBE yang diterbitkan Persentase layanan SPBE yang berbagi pakai	34,70 % 86,50 % 34,70 %								
	2.16.03.2.01	Pengelolaan Nama Domain yang Telah Ditetapkan oleh Pemerintah Pusat dan Sub Domain di Lingkup Pemerintah Daerah Kabupaten/Kota	Persentase Organisasi Perangkat Daerah (OPD) yang terhubung dengan akses internet yang disediakan oleh Dinas Kominfo	100 %								
1149	2.16.03.2.01.0003	Penyelenggaraan Sistem Jaringan Intra Pemerintah Daerah										
			Jumlah Sistem Jaringan Intra Pemerintah Daerah	825 Unit	9.285.264.000,00	9.799.382.366,00	0,00	0,00	19.084.646.366,00	Kota Malang, Semua Kecamatan, Semua Kel/Desa	PENDAPATAN ASLI DAERAH (PAD)	

No	Kode	Urusan / Bidang Urusan / Program / Kegiatan / Sub Kegiatan	Indikator Program / Kegiatan / Sub Kegiatan	Capaian Kinerja Dan Kerangka Pendanaan							Lokasi	Sumber Dana
				Target 2024	Pagu Indikatif Belanja (Rp)					Total		
					Operasi	Modal	Tidak Terduga	Transfer	Total			
1	2	3	4	5	6	7	8	9	10	11	12	
	2.16.03.2.02	Pengelolaan E-government di Lingkup Pemerintah Daerah Kabupaten/Kota	Cakupan layanan telekomunikasi Persentase layanan publik dan layanan pemerintahan yang diselenggarakan secara online dan terintegrasi Proporsi rumah tangga dengan akses internet	90 - 34,70 % 85 %								
1150	2.16.03.2.02.0001	Penatalaksanaan dan Pengawasan E-government dalam Penyelenggaraan Pemerintahan Daerah Kabupaten/Kota										
			Jumlah Dokumen Hasil Penatalaksanaan dan Pengawasan E-Government dalam Penyelenggaraan Pemerintahan Daerah Kabupaten/Kota	2 Dokumen	46.537.000,00	0,00	0,00	0,00	46.537.000,00	Kota Malang, Semua Kecamatan, Semua Kel/Desa	PENDAPATAN ASLI DAERAH (PAD)	
1151	2.16.03.2.02.0003	Pengelolaan Pusat Data Pemerintahan Daerah										
			Jumlah Pusat Data Pemerintahan Daerah yang Dikelola	1 Unit	95.450.000,00	0,00	0,00	0,00	95.450.000,00	Kota Malang, Semua Kecamatan, Semua Kel/Desa	PENDAPATAN ASLI DAERAH (PAD)	
1152	2.16.03.2.02.0004	Penyelenggaraan Sistem Komunikasi Intra Pemerintah Daerah										
			Jumlah Dokumen Hasil Penyelenggaraan Sistem Komunikasi Intra Pemerintah Daerah	1 Dokumen	0,00	0,00	0,00	0,00	0,00	Kota Malang, Semua Kecamatan, Semua Kel/Desa	PENDAPATAN ASLI DAERAH (PAD)	
1153	2.16.03.2.02.0007	Pengembangan Aplikasi dan Proses Bisnis Pemerintahan Berbasis Elektronik										
			Jumlah Aplikasi dan Proses Bisnis Pemerintahan Berbasis Elektronik yang Dikembangkan	4 Unit	194.212.000,00	0,00	0,00	0,00	194.212.000,00	Kota Malang, Semua Kecamatan, Semua Kel/Desa	PENDAPATAN ASLI DAERAH (PAD)	
1154	2.16.03.2.02.0008	Penyelenggaraan Sistem Penghubung Layanan Pemerintah										
			Jumlah Layanan Publik yang Terhubung dengan Sistem Penghubung Layanan Pemerintah Daerah	90 Layanan	84.605.600,00	0,00	0,00	0,00	84.605.600,00	Kota Malang, Semua Kecamatan, Semua Kel/Desa	PENDAPATAN ASLI DAERAH (PAD)	
1155	2.16.03.2.02.0009	Pengembangan dan Pengelolaan Ekosistem Kabupaten/Kota Cerdas dan Kota Cerdas										
			Jumlah Dokumen Program Inovasi yang Diimplementasikan Sesuai dengan Masterplan Smart City	4 Dokumen	1.282.619.034,00	0,00	0,00	0,00	1.282.619.034,00	Kota Malang, Semua Kecamatan, Semua Kel/Desa	PENDAPATAN ASLI DAERAH (PAD)	

No	Kode	Urusan / Bidang Urusan / Program / Kegiatan / Sub Kegiatan	Indikator Program / Kegiatan / Sub Kegiatan	Capaian Kinerja Dan Kerangka Pendanaan							Lokasi	Sumber Dana
				Target 2024	Pagu Indikatif Belanja (Rp)					Total		
					Operasi	Modal	Tidak Terduga	Transfer	Total			
1	2	3	4	5	6	7	8	9	10	11	12	
1156	2.16.03.2.02.0010	Pengembangan dan Pengelolaan Sumber Daya Teknologi Informasi dan Komunikasi Pemerintah Daerah										
			Jumlah Dokumen Pelaksanaan Pengembangan dan Pengelolaan Sumber Daya Teknologi Informasi dan Komunikasi Pemerintah Daerah	2 Dokumen	33.320.000,00	0,00	0,00	0,00	33.320.000,00	Kota Malang, Semua Kecamatan, Semua Kel/Desa	PENDAPATAN ASLI DAERAH (PAD)	
1157	2.16.03.2.02.0012	Monitoring, Evaluasi dan Pelaporan Pengembangan Ekosistem SPBE										
			Jumlah Dokumen Monitoring, Evaluasi dan Pelaporan Penyelenggaraan SPBE	3 Dokumen	61.450.000,00	0,00	0,00	0,00	61.450.000,00	Kota Malang, Semua Kecamatan, Semua Kel/Desa	PENDAPATAN ASLI DAERAH (PAD)	
	2.16.01	PROGRAM PENUNJANG URUSAN PEMERINTAHAN DAERAH KABUPATEN/KOTA	persentase dokumen perencanaan, keuangan dan pelaporan yang disusun tepat waktu persentase kebutuhan administrasi umum yang ditindaklanjuti sesuai ketentuan persentase pelaporan administrasi kepegawaian tepat waktu persentase sarana dan prasarana dalam kondisi baik	100 % 100 % 100 % 100 %								
	2.16.01.2.01	Perencanaan, Penganggaran, dan Evaluasi Kinerja Perangkat Daerah	Persentase dokumen perencanaan, keuangan dan evaluasi kinerja perangkat daerah yang disusun sesuai ketentuan	100 %								
1158	2.16.01.2.01.0001	Penyusunan Dokumen Perencanaan Perangkat Daerah										
			Jumlah Dokumen Perencanaan Perangkat Daerah	2 Dokumen	8.450.500,00	0,00	0,00	0,00	8.450.500,00	Kota Malang, Semua Kecamatan, Semua Kel/Desa	PENDAPATAN ASLI DAERAH (PAD)	
	2.16.01.2.02	Administrasi Keuangan Perangkat Daerah	Persentase penyediaan dokumen administrasi keuangan yang tepat waktu	100 %								
1159	2.16.01.2.02.0001	Penyediaan Gaji dan Tunjangan ASN										
			Jumlah Orang yang Menerima Gaji dan Tunjangan ASN	53 Orang/bulan	11.417.629.473,00	0,00	0,00	0,00	11.417.629.473,00	Kota Malang, Semua Kecamatan, Semua Kel/Desa	Dana Transfer Umum-Dana Alokasi Umum PENDAPATAN ASLI DAERAH (PAD)	
1160	2.16.01.2.02.0005	Koordinasi dan Penyusunan Laporan Keuangan Akhir Tahun SKPD										

No	Kode	Urusan / Bidang Urusan / Program / Kegiatan / Sub Kegiatan	Indikator Program / Kegiatan / Sub Kegiatan	Capaian Kinerja Dan Kerangka Pendanaan							Lokasi	Sumber Dana
				Target 2024	Pagu Indikatif Belanja (Rp)					Total		
					Operasi	Modal	Tidak Terduga	Transfer	Total			
1	2	3	4	5	6	7	8	9	10	11	12	
			Jumlah Laporan Keuangan Akhir Tahun SKPD dan Laporan Hasil Koordinasi Penyusunan Laporan Keuangan Akhir Tahun SKPD	1 Laporan	11.000.000,00	0,00	0,00	0,00	11.000.000,00	Kota Malang, Semua Kecamatan, Semua Kel/Desa	PENDAPATAN ASLI DAERAH (PAD)	
	2.16.01.2.05	Administrasi Kepegawaian Perangkat Daerah	Persentase pegawai yang terfasilitasi layanan kepegawaian	100 %								
1161	2.16.01.2.05.0009	Pendidikan dan Pelatihan Pegawai Berdasarkan Tugas dan Fungsi										
			Jumlah Pegawai Berdasarkan Tugas dan Fungsi yang Mengikuti Pendidikan dan Pelatihan	53 Orang	52.095.766,00	0,00	0,00	0,00	52.095.766,00	Kota Malang, Semua Kecamatan, Semua Kel/Desa	PENDAPATAN ASLI DAERAH (PAD)	
	2.16.01.2.06	Administrasi Umum Perangkat Daerah	Persentase kebutuhan kantor yang terfasilitasi	100 %								
1162	2.16.01.2.06.0001	Penyediaan Komponen Instalasi Listrik/Penerangan Bangunan Kantor										
			Jumlah Paket Komponen Instalasi Listrik/Penerangan Bangunan Kantor yang Disediakan	1 Paket	8.713.000,00	0,00	0,00	0,00	8.713.000,00	Kota Malang, Semua Kecamatan, Semua Kel/Desa	PENDAPATAN ASLI DAERAH (PAD)	
1163	2.16.01.2.06.0002	Penyediaan Peralatan dan Perlengkapan Kantor										
			Jumlah Paket Peralatan dan Perlengkapan Kantor yang Disediakan	2 Paket	155.478.500,00	0,00	0,00	0,00	155.478.500,00	Kota Malang, Kedungkandang, Kedungkandang	PENDAPATAN ASLI DAERAH (PAD)	
1164	2.16.01.2.06.0004	Penyediaan Bahan Logistik Kantor										
			Jumlah Paket Bahan Logistik Kantor yang Disediakan	1 Paket	25.000.000,00	0,00	0,00	0,00	25.000.000,00	Kota Malang, Semua Kecamatan, Semua Kel/Desa	PENDAPATAN ASLI DAERAH (PAD)	
1165	2.16.01.2.06.0005	Penyediaan Barang Cetak dan Penggandaan										
			Jumlah Paket Barang Cetak dan Penggandaan yang Disediakan	2 Paket	80.656.600,00	0,00	0,00	0,00	80.656.600,00	Kota Malang, Semua Kecamatan, Semua Kel/Desa	PENDAPATAN ASLI DAERAH (PAD)	
1166	2.16.01.2.06.0006	Penyediaan Bahan Bacaan dan Peraturan Perundang-undangan										
			Jumlah Dokumen Bahan Bacaan dan Peraturan Perundang-Undangan yang Disediakan	1 Dokumen	6.000.000,00	0,00	0,00	0,00	6.000.000,00	Kota Malang, Semua Kecamatan, Semua Kel/Desa	PENDAPATAN ASLI DAERAH (PAD)	

No	Kode	Urusan / Bidang Urusan / Program / Kegiatan / Sub Kegiatan	Indikator Program / Kegiatan / Sub Kegiatan	Capaian Kinerja Dan Kerangka Pendanaan							Lokasi	Sumber Dana
				Target 2024	Pagu Indikatif Belanja (Rp)					Total		
					Operasi	Modal	Tidak Terduga	Transfer	Total			
1	2	3	4	5	6	7	8	9	10	11	12	
1167	2.16.01.2.06.0009	Penyelenggaraan Rapat Koordinasi dan Konsultasi SKPD										
			Jumlah Laporan Penyelenggaraan Rapat Koordinasi dan Konsultasi SKPD	2 Laporan	538.449.917,00	0,00	0,00	0,00	538.449.917,00	Kota Malang, Semua Kecamatan, Semua Kel/Desa	PENDAPATAN ASLI DAERAH (PAD)	
	2.16.01.2.07	Pengadaan Barang Milik Daerah Penunjang Urusan Pemerintah Daerah	Persentase pengadaan barang milik daerah sesuai RKBMD	100 %								
1168	2.16.01.2.07.0006	Pengadaan Peralatan dan Mesin Lainnya										
			Jumlah Unit Peralatan dan Mesin Lainnya yang Disediakan	20 Unit	1.690.000,00	58.860.000,00	0,00	0,00	60.550.000,00	Kota Malang, Semua Kecamatan, Semua Kel/Desa	PENDAPATAN ASLI DAERAH (PAD)	
	2.16.01.2.08	Penyediaan Jasa Penunjang Urusan Pemerintahan Daerah	Persentase jasa penunjang kantor yang tersedia	100 %								
1169	2.16.01.2.08.0002	Penyediaan Jasa Komunikasi, Sumber Daya Air dan Listrik										
			Jumlah Laporan Penyediaan Jasa Komunikasi, Sumber Daya Air dan Listrik yang Disediakan	2 Laporan	185.620.000,00	0,00	0,00	0,00	185.620.000,00	Kota Malang, Semua Kecamatan, Semua Kel/Desa	PENDAPATAN ASLI DAERAH (PAD)	
1170	2.16.01.2.08.0004	Penyediaan Jasa Pelayanan Umum Kantor										
			Jumlah Laporan Penyediaan Jasa Pelayanan Umum Kantor yang Disediakan	2 Laporan	283.151.572,00	0,00	0,00	0,00	283.151.572,00	Kota Malang, Semua Kecamatan, Semua Kel/Desa	PENDAPATAN ASLI DAERAH (PAD)	
	2.16.01.2.09	Pemeliharaan Barang Milik Daerah Penunjang Urusan Pemerintahan Daerah	Persentase barang milik daerah yang terpelihara	100 %								
1171	2.16.01.2.09.0002	Penyediaan Jasa Pemeliharaan, Biaya Pemeliharaan, Pajak dan Perizinan Kendaraan Dinas Operasional atau Lapangan										
			Jumlah Kendaraan Dinas Operasional atau Lapangan yang Dipelihara dan dibayarkan Pajak dan Perizinannya	23 Unit	642.877.743,00	0,00	0,00	0,00	642.877.743,00	Kota Malang, Semua Kecamatan, Semua Kel/Desa	PENDAPATAN ASLI DAERAH (PAD)	
1172	2.16.01.2.09.0009	Pemeliharaan/Rehabilitasi Gedung Kantor dan Bangunan Lainnya										

No	Kode	Urusan / Bidang Urusan / Program / Kegiatan / Sub Kegiatan	Indikator Program / Kegiatan / Sub Kegiatan	Capaian Kinerja Dan Kerangka Pendanaan							Lokasi	Sumber Dana
				Target 2024	Pagu Indikatif Belanja (Rp)					Total		
					Operasi	Modal	Tidak Terduga	Transfer	Total			
1	2	3	4	5	6	7	8	9	10	11	12	
			Jumlah Gedung Kantor dan Bangunan Lainnya yang Dipelihara/Direhabilitasi	2 Unit	25.056.000,00	0,00	0,00	0,00	25.056.000,00	Kota Malang, Semua Kecamatan, Semua Kel/Desa	PENDAPATAN ASLI DAERAH (PAD)	
1173	2.16.01.2.09.0010	Pemeliharaan/Rehabilitasi Sarana dan Prasarana Gedung Kantor atau Bangunan Lainnya										
			Jumlah Sarana dan Prasarana Gedung Kantor atau Bangunan Lainnya yang Dipelihara/Direhabilitasi	49 Unit	75.795.000,00	0,00	0,00	0,00	75.795.000,00	Kota Malang, Semua Kecamatan, Semua Kel/Desa	PENDAPATAN ASLI DAERAH (PAD)	
	2.20	URUSAN PEMERINTAHAN BIDANG STATISTIK										
	2.20.02	PROGRAM PENYELENGGARAAN STATISTIK SEKTORAL	Persentase keterisian E-Database SIPD	75 %								
	2.20.02.2.01	Penyelenggaraan Statistik Sektoral di Lingkup Daerah Kabupaten/Kota	Persentase Perangkat Daerah (PD) yang menggunakan data statistik dalam menyusun perencanaan pembangunan daerah	100 %								
1174	2.20.02.2.01.0001	Koordinasi dan Sinkronisasi Pengumpulan, Pengolahan, Analisis dan Diseminasi Data Statistik Sektoral										
			Jumlah Dokumen Koordinasi dan Sinkronisasi Pengumpulan, Pengolahan, Analisis dan Diseminasi Data Statistik Sektoral	1 Dokumen	414.707.000,00	0,00	0,00	0,00	414.707.000,00	Kota Malang, Semua Kecamatan, Semua Kel/Desa	PENDAPATAN ASLI DAERAH (PAD)	
1175	2.20.02.2.01.0002	Peningkatan Kapasitas SDM Pemerintah Daerah dalam Peningkatan Mutu Statistik Daerah yang Terintegrasi										
			Jumlah SDM yang Meningkatkan Kapasitasnya dalam Peningkatan Mutu Statistik Daerah yang Terintegrasi	60 Orang	189.175.000,00	0,00	0,00	0,00	189.175.000,00	Kota Malang, Semua Kecamatan, Semua Kel/Desa	PENDAPATAN ASLI DAERAH (PAD)	
1176	2.20.02.2.01.0003	Membangun Metadata Statistik Sektoral										
			Jumlah Metadata Statistik Sektoral yang Dihimpun	1 Dokumen	32.074.000,00	0,00	0,00	0,00	32.074.000,00	Kota Malang, Semua Kecamatan, Semua Kel/Desa	PENDAPATAN ASLI DAERAH (PAD)	
1177	2.20.02.2.01.0004	Peningkatan Kapasitas Kelembagaan Statistik Sektoral										
			Jumlah Perangkat Daerah yang Mendapat Pelatihan Statistik Sektoral dari BPS	60 Orang	156.842.500,00	0,00	0,00	0,00	156.842.500,00	Kota Malang, Semua Kecamatan, Semua Kel/Desa	PENDAPATAN ASLI DAERAH (PAD)	



No	Kode	Urusan / Bidang Urusan / Program / Kegiatan / Sub Kegiatan	Indikator Program / Kegiatan / Sub Kegiatan	Capaian Kinerja Dan Kerangka Pendanaan							Lokasi	Sumber Dana
				Target 2024	Pagu Indikatif Belanja (Rp)					Total		
					Operasi	Modal	Tidak Terduga	Transfer				
1	2	3	4	5	6	7	8	9	10	11	12	
1178	2.20.02.2.01.0005	Pengembangan Infrastruktur										
			Jumlah Infrastruktur Statistik	7 Unit	28.690.000,00	2.240.000,00	0,00	0,00	30.930.000,00	Kota Malang, Semua Kecamatan, Semua Kel/Desa	PENDAPATAN ASLI DAERAH (PAD)	
1179	2.20.02.2.01.0006	Penyelenggaraan Otorisasi Statistik Sektoral di Daerah										
			Jumlah Data Statistik Sektoral yang Dihimpun	1 Dokumen	645.910.000,00	0,00	0,00	0,00	645.910.000,00	Kota Malang, Semua Kecamatan, Semua Kel/Desa	PENDAPATAN ASLI DAERAH (PAD)	
	2.21	URUSAN PEMERINTAHAN BIDANG PERSANDIAN										
	2.21.02	PROGRAM PENYELENGGARAAN PERSANDIAN UNTUK PENGAMANAN INFORMASI	Persentase Tingkat Keamanan Informasi Pemerintah	62.5 %								
	2.21.02.2.01	Penyelenggaraan Persandian untuk Pengamanan Informasi Pemerintah Daerah Kabupaten/Kota	Persentase kegiatan strategis yang telah diamankan melalui kegiatan pengamanan sinyal dibanding banyaknya jumlah kegiatan strategis yang harus diamankan	90 %								
1180	2.21.02.2.01.0001	Penetapan Kebijakan Tata Kelola Keamanan Informasi dan Jaring Komunikasi Sandi Pemerintah Daerah Kabupaten/Kota										
			Jumlah Kebijakan Tata Kelola Keamanan Informasi dan Jaring Komunikasi Sandi Pemerintah Daerah Kabupaten/Kota yang Ditetapkan	1 Dokumen	6.940.000,00	0,00	0,00	0,00	6.940.000,00	Kota Malang, Semua Kecamatan, Semua Kel/Desa	PENDAPATAN ASLI DAERAH (PAD)	
1181	2.21.02.2.01.0002	Pelaksanaan Analisis Kebutuhan dan Pengelolaan Sumber Daya Keamanan Informasi Pemerintah Daerah Kabupaten/Kota										
			Jumlah Laporan Analisis Kebutuhan dan Pengelolaan Sumber Daya Keamanan Informasi Pemerintah Daerah Kabupaten/Kota	1 Laporan	35.502.000,00	0,00	0,00	0,00	35.502.000,00	Kota Malang, Semua Kecamatan, Semua Kel/Desa	PENDAPATAN ASLI DAERAH (PAD)	
1182	2.21.02.2.01.0003	Pelaksanaan Keamanan Informasi Pemerintahan Daerah Kabupaten/Kota Berbasis Elektronik dan Non Elektronik										
			Jumlah Laporan Pelaksanaan Keamanan Informasi Pemerintahan Daerah Kabupaten/Kota Berbasis Elektronik dan Non Elektronik	1 Laporan	774.786.000,00	243.614.488,00	0,00	0,00	1.018.400.488,00	Kota Malang, Semua Kecamatan, Semua Kel/Desa	PENDAPATAN ASLI DAERAH (PAD)	

No	Kode	Urusan / Bidang Urusan / Program / Kegiatan / Sub Kegiatan	Indikator Program / Kegiatan / Sub Kegiatan	Capaian Kinerja Dan Kerangka Pendanaan							Lokasi	Sumber Dana
				Target 2024	Pagu Indikatif Belanja (Rp)							
					Operasi	Modal	Tidak Terduga	Transfer	Total			
1	2	3	4	5	6	7	8	9	10	11	12	
1183	2.21.02.2.01.0004	Penyediaan Layanan Keamanan Informasi Pemerintah Daerah Kabupaten/Kota										
			Jumlah Perangkat Daerah yang Telah Menggunakan Layanan Keamanan Informasi	28 Perangkat Daerah	74.613.500,00	0,00	0,00	0,00	74.613.500,00	Kota Malang, Semua Kecamatan, Semua Kel/Desa	PENDAPATAN ASLI DAERAH (PAD)	
	2.21.02.2.02	Penetapan Pola Hubungan Komunikasi Sandi Antar Perangkat Daerah Kabupaten/Kota	Persentase titik yang diamankan dibanding dengan jumlah seluruh titik pada pemerintah daerah berdasarkan Pola Hubungan Komunikasi Sandi (PHKS) yang ditetapkan	70 %								
1184	2.21.02.2.02.0001	Operasionalisasi Jaring Komunikasi Sandi Pemerintah Daerah Kabupaten/Kota										
			Jumlah Perangkat Daerah yang Terhubung dalam Jaring Komunikasi Sandi	28 Perangkat Daerah	103.946.700,00	0,00	0,00	0,00	103.946.700,00	Kota Malang, Semua Kecamatan, Semua Kel/Desa	PENDAPATAN ASLI DAERAH (PAD)	
		Dinas Koperasi, Perindustrian dan Perdagangan										
	2	URUSAN PEMERINTAHAN WAJIB YANG TIDAK BERKAITAN DENGAN PELAYANAN DASAR										
	2.17	URUSAN PEMERINTAHAN BIDANG KOPERASI, USAHA KECIL, DAN MENENGAH										
	2.17.03	PROGRAM PENGAWASAN DAN PEMERIKSAAN KOPERASI	Persentase koperasi aktif	59.78 %								
	2.17.03.2.01	Pemeriksaan dan Pengawasan Koperasi, Koperasi Simpan Pinjam/Unit Simpan Pinjam Koperasi yang Wilayah Keanggotaannya dalam Daerah Kabupaten/ Kota	Pemeriksaan dan Pengawasan yang dilakukan untuk koperasi dengan wilayah keanggotaan dalam daerah kab/kota	363 koperasi								
1185	2.17.03.2.01.0003	Penguatan Tata Kelola Kelembagaan Koperasi										
			Jumlah Koperasi yang Dilakukan Penguatan Tata Kelola Kelembagaan Koperasi	95 Unit Usaha	75.000.000,00	0,00	0,00	0,00	75.000.000,00	Kota Malang, Semua Kecamatan, Semua Kel/Desa	PENDAPATAN ASLI DAERAH (PAD)	
1186	2.17.03.2.01.0004	Pelaksanaan Proses Pemeriksaan dan Pengawasan Koperasi yang Wilayah Keanggotaannya Daerah Kabupaten/Kota										
			Jumlah Koperasi yang telah dilakukan Pemeriksaan dan Pengawasan	80 Unit Usaha	125.000.000,00	0,00	0,00	0,00	125.000.000,00	Kota Malang, Semua Kecamatan, Semua Kel/Desa	PENDAPATAN ASLI DAERAH (PAD)	

No	Kode	Urusan / Bidang Urusan / Program / Kegiatan / Sub Kegiatan	Indikator Program / Kegiatan / Sub Kegiatan	Capaian Kinerja Dan Kerangka Pendanaan							Lokasi	Sumber Dana
				Target 2024	Pagu Indikatif Belanja (Rp)					Total		
					Operasi	Modal	Tidak Terduga	Transfer	Total			
1	2	3	4	5	6	7	8	9	10	11	12	
	2.17.04	PROGRAM PENILAIAN KESEHATAN KSP/USP KOPERASI	Persentase Koperasi melaksanakan RAT 2 tahun berturut-turut	92.95 %								
	2.17.04.2.01	Penilaian Kesehatan Koperasi Simpan Pinjam/Unit Simpan Pinjam Koperasi yang Wilayah Keanggotaannya dalam 1 (Satu) Daerah Kabupaten/Kota	Jumlah Koperasi yang dinilai kesehatannya untuk koperasi dengan wilayah keanggotaan dalam daerah kabupaten/kota	448 unit usaha								
1187	2.17.04.2.01.0001	Pelaksanaan Penilaian Kesehatan KSP/USP Koperasi Kewenangan Kabupaten/Kota										
			Jumlah Unit Usaha Koperasi yang Telah Dilakukan Penilaian Kesehatan	448 Unit Usaha	205.113.488,00	0,00	0,00	0,00	205.113.488,00	Kota Malang, Semua Kecamatan, Semua Kel/Desa	PENDAPATAN ASLI DAERAH (PAD)	
	2.17.05	PROGRAM PENDIDIKAN DAN LATIHAN PERKOPERASIAN	Persentase SDM Koperasi yang dididik dan dilatih	88.14 %								
	2.17.05.2.01	Pendidikan dan Latihan Perkoperasian Bagi Koperasi yang Wilayah Keanggotaan dalam Daerah Kabupaten/Kota	Koperasi dan Jumlah anggota koperasi yang mengikuti pelatihan untuk koperasi dengan wilayah keanggotaan daerah kab/kota	550 orang								
1188	2.17.05.2.01.0001	Peningkatan Pemahaman dan Pengetahuan Perkoperasian serta Kapasitas dan Kompetensi SDM Koperasi										
			Jumlah SDM yang Memahami Pengetahuan Perkoperasian	550 Orang	123.405.000,00	0,00	0,00	0,00	123.405.000,00	Kota Malang, Semua Kecamatan, Semua Kel/Desa	PENDAPATAN ASLI DAERAH (PAD)	
	2.17.06	PROGRAM PEMBERDAYAAN DAN PERLINDUNGAN KOPERASI	Persentase koperasi yang diberdayakan dan dilindungi	92.25 %								
	2.17.06.2.01	Pemberdayaan dan Perlindungan Koperasi yang Keanggotaannya dalam Daerah Kabupaten/Kota	Koperasi yang diberikan dukungan fasilitasi kemitraan, koperasi yang diberi dukungan fasilitasi pendampingan kelembagaan dan usaha, dukungan fasilitasi pemasaran, dukungan fasilitasi pembiayaan dan fasilitasi penerbitan Nomor Induk Koperasi (NIK)	580 koperasi								
1189	2.17.06.2.01.0005	Peningkatan Produktivitas, Nilai Tambah, Akses Pasar, Akses Pembiayaan, Penguatan Kelembagaan, Penataan Manajemen, Standarisasi, dan Restrukturisasi Usaha										

No	Kode	Urusan / Bidang Urusan / Program / Kegiatan / Sub Kegiatan	Indikator Program / Kegiatan / Sub Kegiatan	Capaian Kinerja Dan Kerangka Pendanaan							Lokasi	Sumber Dana
				Target 2024	Pagu Indikatif Belanja (Rp)					Total		
					Operasi	Modal	Tidak Terduga	Transfer	Total			
1	2	3	4	5	6	7	8	9	10	11	12	
			Jumlah Unit Usaha yang Produktif, Bernilai Tambah, Memiliki Akses Pasar, Akses Pembiayaan, Penguatan Kelembagaan, Penataan Manajemen, Standarisasi, dan Restrukturisasi Usaha	580 Unit Usaha	251.695.000,00	0,00	0,00	0,00	251.695.000,00	Kota Malang, Semua Kecamatan, Semua Kel/Desa	PENDAPATAN ASLI DAERAH (PAD)	
	2.17.07	PROGRAM PEMBERDAYAAN USAHA MENENGAH, USAHA KECIL, DAN USAHA MIKRO (UMKM)	Persentase usaha mikro binaan yang terfasilitasi	71.07 %								
	2.17.07.2.01	Pemberdayaan Usaha Mikro yang Dilakukan Melalui Pendataan, Kemitraan, Kemudahan Perizinan, Penguatan Kelembagaan dan Koordinasi dengan Para Pemangku Kepentingan	Jumlah usaha mikro yang didata, jumlah usaha mikro yang bermitra, jumlah usaha mikro yang diberi dukungan fasilitas standarisasi dan sertifikasi produk usaha, usaha mikro yang diberi dukungan fasilitas pelatihan dan usaha mikro yang diberikan pendampingan melalui lembaga pendampingan	2701 Usaha Mikro								
1190	2.17.07.2.01.0002	Pemberdayaan Melalui Kemitraan Usaha Mikro										
			Jumlah Unit Usaha yang Telah Melaksanakan Kemitraan Usaha Mikro	160 Unit Usaha	100.000.000,00	0,00	0,00	0,00	100.000.000,00	Kota Malang, Semua Kecamatan, Semua Kel/Desa	PENDAPATAN ASLI DAERAH (PAD)	
1191	2.17.07.2.01.0003	Fasilitasi Kemudahan Perizinan Usaha Mikro										
			Jumlah Usaha Mikro yang Telah Mendapatkan Perizinan	262 Unit Usaha	160.399.176,00	0,00	0,00	0,00	160.399.176,00	Kota Malang, Semua Kecamatan, Semua Kel/Desa	Insentif Fiskal PENDAPATAN ASLI DAERAH (PAD)	
1192	2.17.07.2.01.0004	Pemberdayaan Kelembagaan Potensi dan Pengembangan Usaha Mikro										
			Jumlah Unit Usaha yang Telah Menerima Pembinaan dan Pendampingan Terhadap Usaha Mikro	2219 Unit Usaha	3.495.874.851,00	0,00	0,00	0,00	3.495.874.851,00	Kota Malang, Semua Kecamatan, Semua Kel/Desa	Insentif Fiskal PENDAPATAN ASLI DAERAH (PAD)	
1193	2.17.07.2.01.0005	Koordinasi dan Sinkronisasi dengan Para Pemangku Kepentingan dalam Pemberdayaan Usaha Mikro										
			Jumlah SDM yang Telah Melakukan Koordinasi dan Sinkronisasi dengan Para Pemangku Kepentingan dalam Pemberdayaan Usaha Mikro	60 Orang	62.985.600,00	0,00	0,00	0,00	62.985.600,00	Kota Malang, Semua Kecamatan, Semua Kel/Desa	PENDAPATAN ASLI DAERAH (PAD)	
1194	2.17.07.2.01.0014	Penyusunan Basis Data Usaha Mikro										

No	Kode	Urusan / Bidang Urusan / Program / Kegiatan / Sub Kegiatan	Indikator Program / Kegiatan / Sub Kegiatan	Capaian Kinerja Dan Kerangka Pendanaan							Lokasi	Sumber Dana
				Target 2024	Pagu Indikatif Belanja (Rp)					Total		
					Operasi	Modal	Tidak Terduga	Transfer	Total			
1	2	3	4	5	6	7	8	9	10	11	12	
			Jumlah Unit Usaha Mikro Terdata	4079 Unit Usaha	140.425.900,00	0,00	0,00	0,00	140.425.900,00	Kota Malang, Semua Kecamatan, Semua Kel/Desa	PENDAPATAN ASLI DAERAH (PAD)	
1195	2.17.07.2.01.0015	Peningkatan Pemahaman dan Pengetahuan UMKM serta Kapasitas dan Kompetensi SDM UMKM dan Kewirausahaan melalui Pendidikan dan Pelatihan										
			Jumlah SDM yang Memahami Pengetahuan Usaha Mikro dan Kewirausahaan	1423 Orang	231.713.036,00	0,00	0,00	0,00	231.713.036,00	Kota Malang, Semua Kecamatan, Semua Kel/Desa	Insentif Fiskal PENDAPATAN ASLI DAERAH (PAD)	
	2.17.08	PROGRAM PENGEMBANGAN UMKM	Persentase volume penjualan usaha mikro yang terfasilitasi	10.10 %								
	2.17.08.2.01	Pengembangan Usaha Mikro dengan Orientasi Peningkatan Skala Usaha Menjadi Usaha Kecil	Jumlah Usaha Mikro yang diberikan dukungan fasilitasi pemasaran	411 Unit Usaha Mikro								
1196	2.17.08.2.01.0006	Produksi dan Pengolahan, Pemasaran, Sumber Daya Manusia, serta Desain dan Teknologi										
			Jumlah Unit Usaha UMKM yang Mendapatkan Fasilitas Produksi dan Pengolahan, Pemasaran, Sumber Daya Manusia, Serta Desain dan Teknologi	411 Unit Usaha	632.515.680,00	0,00	0,00	0,00	632.515.680,00	Kota Malang, Semua Kecamatan, Semua Kel/Desa	PENDAPATAN ASLI DAERAH (PAD)	
	2.17.01	PROGRAM PENUNJANG URUSAN PEMERINTAHAN DAERAH KABUPATEN/KOTA	Persentase dok perencanaan, keuangan dan pelaporan yang disusun tepat waktu Persentase Kebutuhan Administrasi umum yang ditindaklanjuti sesuai ketentuan Persentase Pelaporan Administrasi Kepegawaian Tepat Waktu Persentase sarana dan prasarana dalam kondisi baik	100 % 100 % 100 % 80 %								
	2.17.01.2.01	Perencanaan, Penganggaran, dan Evaluasi Kinerja Perangkat Daerah	Persentase dokumen perencanaan, penanggaran, dan evaluasi kinerja Perangkat Daerah yang disusun sesuai ketentuan	100 Persentase								
1197	2.17.01.2.01.0001	Penyusunan Dokumen Perencanaan Perangkat Daerah										
			Jumlah Dokumen Perencanaan Perangkat Daerah	6 Dokumen	26.760.000,00	0,00	0,00	0,00	26.760.000,00	Kota Malang, Semua Kecamatan, Semua Kel/Desa	PENDAPATAN ASLI DAERAH (PAD)	

No	Kode	Urusan / Bidang Urusan / Program / Kegiatan / Sub Kegiatan	Indikator Program / Kegiatan / Sub Kegiatan	Capaian Kinerja Dan Kerangka Pendanaan							Lokasi	Sumber Dana
				Target 2024	Pagu Indikatif Belanja (Rp)					Total		
					Operasi	Modal	Tidak Terduga	Transfer	Total			
1	2	3	4	5	6	7	8	9	10	11	12	
1198	2.17.01.2.01.0006	Koordinasi dan Penyusunan Laporan Capaian Kinerja dan Ikhtisar Realisasi Kinerja SKPD										
			Jumlah Laporan Capaian Kinerja dan Ikhtisar Realisasi Kinerja SKPD dan Laporan Hasil Koordinasi Penyusunan Laporan Capaian Kinerja dan Ikhtisar Realisasi Kinerja SKPD	4 Laporan	179.200.000,00	0,00	0,00	0,00	179.200.000,00	Kota Malang, Semua Kecamatan, Semua Kel/Desa	PENDAPATAN ASLI DAERAH (PAD)	
1199	2.17.01.2.01.0007	Evaluasi Kinerja Perangkat Daerah										
			Jumlah Laporan Evaluasi Kinerja Perangkat Daerah	6 Laporan	144.637.760,00	0,00	0,00	0,00	144.637.760,00	Kota Malang, Semua Kecamatan, Semua Kel/Desa	PENDAPATAN ASLI DAERAH (PAD)	
	2.17.01.2.02	Administrasi Keuangan Perangkat Daerah	Persentase penyediaan dokumen administrasi keuangan tepat waktu	100 %								
1200	2.17.01.2.02.0001	Penyediaan Gaji dan Tunjangan ASN										
			Jumlah Orang yang Menerima Gaji dan Tunjangan ASN	270 Orang/bulan	27.871.934.765,00	0,00	0,00	0,00	27.871.934.765,00	Kota Malang, Semua Kecamatan, Semua Kel/Desa	PENDAPATAN ASLI DAERAH (PAD)	
1201	2.17.01.2.02.0005	Koordinasi dan Penyusunan Laporan Keuangan Akhir Tahun SKPD										
			Jumlah Laporan Keuangan Akhir Tahun SKPD dan Laporan Hasil Koordinasi Penyusunan Laporan Keuangan Akhir Tahun SKPD	4 Laporan	75.000.000,00	0,00	0,00	0,00	75.000.000,00	Kota Malang, Semua Kecamatan, Semua Kel/Desa	PENDAPATAN ASLI DAERAH (PAD)	
	2.17.01.2.03	Administrasi Barang Milik Daerah pada Perangkat Daerah	Persentase sarana dan prasarana dalam kondisi baik	80 Persentase								
1202	2.17.01.2.03.0006	Penatausahaan Barang Milik Daerah pada SKPD										
			Jumlah Laporan Penatausahaan Barang Milik Daerah pada SKPD	1 Laporan	75.000.000,00	0,00	0,00	0,00	75.000.000,00	Kota Malang, Semua Kecamatan, Semua Kel/Desa	PENDAPATAN ASLI DAERAH (PAD)	
	2.17.01.2.05	Administrasi Kepegawaian Perangkat Daerah	Persentase pelaporan administrasi kepegawaian tepat waktu Persentase pelaporan administrasi kepegawaian tepat waktu	100 % 100 Persentase								
1203	2.17.01.2.05.0009	Pendidikan dan Pelatihan Pegawai Berdasarkan Tugas dan Fungsi										

No	Kode	Urusan / Bidang Urusan / Program / Kegiatan / Sub Kegiatan	Indikator Program / Kegiatan / Sub Kegiatan	Capaian Kinerja Dan Kerangka Pendanaan							Lokasi	Sumber Dana
				Target 2024	Pagu Indikatif Belanja (Rp)					Total		
					Operasi	Modal	Tidak Terduga	Transfer	Total			
1	2	3	4	5	6	7	8	9	10	11	12	
			Jumlah Pegawai Berdasarkan Tugas dan Fungsi yang Mengikuti Pendidikan dan Pelatihan	270 Orang	50.000.000,00	0,00	0,00	0,00	50.000.000,00	Kota Malang, Semua Kecamatan, Semua Kel/Desa	PENDAPATAN ASLI DAERAH (PAD)	
	2.17.01.2.06	Administrasi Umum Perangkat Daerah	Persentase kebutuhan administrasi umum yang ditindaklanjuti sesuai ketentuan Persentase Kebutuhan Administrasi umum yang ditindaklanjuti sesuai ketentuan	100 Persentase 100 %								
1204	2.17.01.2.06.0002	Penyediaan Peralatan dan Perlengkapan Kantor										
			Jumlah Paket Peralatan dan Perlengkapan Kantor yang Disediakan	65 Paket	225.000.000,00	0,00	0,00	0,00	225.000.000,00	Kota Malang, Semua Kecamatan, Semua Kel/Desa	PENDAPATAN ASLI DAERAH (PAD)	
1205	2.17.01.2.06.0004	Penyediaan Bahan Logistik Kantor										
			Jumlah Paket Bahan Logistik Kantor yang Disediakan	2 Paket	100.000.000,00	0,00	0,00	0,00	100.000.000,00	Kota Malang, Semua Kecamatan, Semua Kel/Desa	PENDAPATAN ASLI DAERAH (PAD)	
1206	2.17.01.2.06.0005	Penyediaan Barang Cetak dan Penggandaan										
			Jumlah Paket Barang Cetak dan Penggandaan yang Disediakan	20 Paket	575.000.000,00	0,00	0,00	0,00	575.000.000,00	Kota Malang, Semua Kecamatan, Semua Kel/Desa	PENDAPATAN ASLI DAERAH (PAD)	
1207	2.17.01.2.06.0006	Penyediaan Bahan Bacaan dan Peraturan Perundang-undangan										
			Jumlah Dokumen Bahan Bacaan dan Peraturan Perundang-Undangan yang Disediakan	5 Dokumen	74.170.590,00	0,00	0,00	0,00	74.170.590,00	Kota Malang, Semua Kecamatan, Semua Kel/Desa	PENDAPATAN ASLI DAERAH (PAD)	
1208	2.17.01.2.06.0009	Penyelenggaraan Rapat Koordinasi dan Konsultasi SKPD										
			Jumlah Laporan Penyelenggaraan Rapat Koordinasi dan Konsultasi SKPD	120 Laporan	1.070.223.000,00	0,00	0,00	0,00	1.070.223.000,00	Kota Malang, Semua Kecamatan, Semua Kel/Desa	PENDAPATAN ASLI DAERAH (PAD)	
	2.17.01.2.07	Pengadaan Barang Milik Daerah Penunjang Urusan Pemerintah Daerah	Persentase pengadaan barang milik daerah sesuai RKBMD	100 %								
1209	2.17.01.2.07.0006	Pengadaan Peralatan dan Mesin Lainnya										

No	Kode	Urusan / Bidang Urusan / Program / Kegiatan / Sub Kegiatan	Indikator Program / Kegiatan / Sub Kegiatan	Capaian Kinerja Dan Kerangka Pendanaan							Lokasi	Sumber Dana
				Target 2024	Pagu Indikatif Belanja (Rp)					Total		
					Operasi	Modal	Tidak Terduga	Transfer	Total			
1	2	3	4	5	6	7	8	9	10	11	12	
			Jumlah Unit Peralatan dan Mesin Lainnya yang Disediakan	50 Unit	3.780.000,00	156.220.000,00	0,00	0,00	160.000.000,00	Kota Malang, Semua Kecamatan, Semua Kel/Desa	PENDAPATAN ASLI DAERAH (PAD)	
	2.17.01.2.08	Penyediaan Jasa Penunjang Urusan Pemerintahan Daerah	Persentase surat dinas yang ditindaklanjuti	100 %								
1210	2.17.01.2.08.0001	Penyediaan Jasa Surat Menyurat										
			Jumlah Laporan Penyediaan Jasa Surat Menyurat	1 Laporan	340.360.656,00	0,00	0,00	0,00	340.360.656,00	Kota Malang, Semua Kecamatan, Semua Kel/Desa	PENDAPATAN ASLI DAERAH (PAD)	
1211	2.17.01.2.08.0002	Penyediaan Jasa Komunikasi, Sumber Daya Air dan Listrik										
			Jumlah Laporan Penyediaan Jasa Komunikasi, Sumber Daya Air dan Listrik yang Disediakan	12 Laporan	449.020.288,00	0,00	0,00	0,00	449.020.288,00	Kota Malang, Semua Kecamatan, Semua Kel/Desa	PENDAPATAN ASLI DAERAH (PAD)	
1212	2.17.01.2.08.0004	Penyediaan Jasa Pelayanan Umum Kantor										
			Jumlah Laporan Penyediaan Jasa Pelayanan Umum Kantor yang Disediakan	1 Laporan	659.414.748,00	0,00	0,00	0,00	659.414.748,00	Kota Malang, Semua Kecamatan, Semua Kel/Desa	PENDAPATAN ASLI DAERAH (PAD)	
	2.17.01.2.09	Pemeliharaan Barang Milik Daerah Penunjang Urusan Pemerintahan Daerah	Persentase barang milik daerah yang terpelihara	100 %								
1213	2.17.01.2.09.0001	Penyediaan Jasa Pemeliharaan, Biaya Pemeliharaan, dan Pajak Kendaraan Perorangan Dinas atau Kendaraan Dinas Jabatan										
			Jumlah Kendaraan Perorangan Dinas atau Kendaraan Dinas Jabatan yang Dipelihara dan dibayarkan Pajaknya	55 Unit	2.080.243.020,00	0,00	0,00	0,00	2.080.243.020,00	Kota Malang, Semua Kecamatan, Semua Kel/Desa	PENDAPATAN ASLI DAERAH (PAD)	
1214	2.17.01.2.09.0006	Pemeliharaan Peralatan dan Mesin Lainnya										
			Jumlah Peralatan dan Mesin Lainnya yang Dipelihara	20 Unit	60.000.000,00	0,00	0,00	0,00	60.000.000,00	Kota Malang, Semua Kecamatan, Semua Kel/Desa	PENDAPATAN ASLI DAERAH (PAD)	
1215	2.17.01.2.09.0009	Pemeliharaan/Rehabilitasi Gedung Kantor dan Bangunan Lainnya										



No	Kode	Urusan / Bidang Urusan / Program / Kegiatan / Sub Kegiatan	Indikator Program / Kegiatan / Sub Kegiatan	Capaian Kinerja Dan Kerangka Pendanaan							Lokasi	Sumber Dana
				Target 2024	Pagu Indikatif Belanja (Rp)					Total		
					Operasi	Modal	Tidak Terduga	Transfer	Total			
1	2	3	4	5	6	7	8	9	10	11	12	
			Jumlah Gedung Kantor dan Bangunan Lainnya yang Dipelihara/Direhabilitasi	7 Unit	250.950.000,00	194.400.000,00	0,00	0,00	445.350.000,00	Kota Malang, Semua Kecamatan, Semua Kel/Desa	PENDAPATAN ASLI DAERAH (PAD)	
	3	URUSAN PEMERINTAHAN PILIHAN										
	3.30	URUSAN PEMERINTAHAN BIDANG PERDAGANGAN										
	3.30.02	PROGRAM PERIZINAN DAN PENDAFTARAN PERUSAHAAN	Persentase pelaku usaha yang memiliki ijin usaha perdagangan Persentase pelaku usaha yang tidak menggunakan bahan berbahaya	100 % 84 %								
	3.30.02.2.02	Penerbitan Tanda Daftar Gudang	Jumlah penerbitan TDG	10 Dokumen								
1216	3.30.02.2.02.0001	Fasilitasi Penerbitan Tanda Daftar Gudang										
			Jumlah Dokumen Tanda Daftar Gudang	70 Dokumen	53.828.800,00	0,00	0,00	0,00	53.828.800,00	Kota Malang, Semua Kecamatan, Semua Kel/Desa	PENDAPATAN ASLI DAERAH (PAD)	
	3.30.02.2.03	Penerbitan Surat Tanda Pendaftaran Waralaba (STPW) untuk Penerima Waralaba dari Waralaba Dalam Negeri	Jumlah Penerbitan STPW yang tepat waktu	90 STPW								
1217	3.30.02.2.03.0004	Fasilitasi Pemenuhan Komitmen Perolehan Surat Tanda Pendaftaran Waralaba (STPW) penerima waralaba Dalam Negeri dan penerima waralaba lanjutan dalam negeri melalui sistem yang terintegrasi secara elektronik										
			Jumlah dokumen yang di verifikasi sebagai Pemenuhan Komitmen Perolehan Surat Tanda Pendaftaran Waralaba (STPW) penerima waralaba Dalam Negeri dan penerima waralaba lanjutan dalam negeri melalui sistem yang terintegrasi secara elektronik	90 dokumen	53.828.800,00	0,00	0,00	0,00	53.828.800,00	Kota Malang, Semua Kecamatan, Semua Kel/Desa	PENDAPATAN ASLI DAERAH (PAD)	
	3.30.02.2.05	Penerbitan Surat Izin Usaha Perdagangan Minuman Beralkohol Golongan B dan C untuk Pengecer dan Penjual Langsung Minum di Tempat	Jumlah Penerbitan IJIN peredaran Minol Jumlah Penerbitan Minol	50 ijin 5 Dokumen								
1218	3.30.02.2.05.0002	Fasilitasi Penerbitan Surat Keterangan Pengecer (SKP) dan Surat Keterangan Penjual Langsung Minuman Beralkohol (SKPL) Golongan B dan C										

No	Kode	Urusan / Bidang Urusan / Program / Kegiatan / Sub Kegiatan	Indikator Program / Kegiatan / Sub Kegiatan	Capaian Kinerja Dan Kerangka Pendanaan							Lokasi	Sumber Dana
				Target 2024	Pagu Indikatif Belanja (Rp)					Total		
					Operasi	Modal	Tidak Terduga	Transfer	Total			
1	2	3	4	5	6	7	8	9	10	11	12	
			Jumlah Surat Keterangan Pengecer (SKP) Untuk Pengecer dan Surat Keterangan Penjual Langsung Minuman Beralkohol (SKPL) untuk Penjual Langsung Minuman Beralkohol Golongan B dan C yang diterbitkan melalui Sistem Pelayanan Perizinan Berusaha Terintegrasi Secara Elektronik	5 dokumen	40.260.000,00	0,00	0,00	0,00	40.260.000,00	Kota Malang, Semua Kecamatan, Semua Kel/Desa	PENDAPATAN ASLI DAERAH (PAD)	
	3.30.02.2.06	Pengendalian Fasilitas Penyimpanan Bahan Berbahaya dan Pengawasan Distribusi, Pengemasan dan Pelabelan Bahan Berbahaya di Tingkat Daerah Kabupaten/ Kota	Jumlah pemeriksaan bahan berbahaya dan pengawasan distribusi, pengemasan dan pelabelan bahan berbahaya di tingkat daerah Kab Kota	1 Laporan								
1219	3.30.02.2.06.0001	Pemeriksaan Penyimpanan Bahan Berbahaya										
			Jumlah Laporan Hasil Pemeriksaan Penyimpanan Bahan Berbahaya	5 Laporan	50.000.000,00	0,00	0,00	0,00	50.000.000,00	Kota Malang, Semua Kecamatan, Semua Kel/Desa	PENDAPATAN ASLI DAERAH (PAD)	
	3.30.03	PROGRAM PENINGKATAN SARANA DISTRIBUSI PERDAGANGAN	Persentase pembangunan sarana distribusi perdagangan dan pemanfaatannya	69.23 %								
	3.30.03.2.01	Pembangunan dan Pengelolaan Sarana Distribusi Perdagangan	Jumlah pengembangan dan pengelolaan sarana distribusi perdagangan	52 unit								
1220	3.30.03.2.01.0001	Penyediaan Sarana Distribusi Perdagangan										
			Jumlah Sarana Distribusi Perdagangan	26 Unit	2.311.769.468,00	500.000.000,00	0,00	0,00	2.811.769.468,00	Kota Malang, Semua Kecamatan, Semua Kel/Desa	PENDAPATAN ASLI DAERAH (PAD)	
	3.30.03.2.02	Pembinaan Terhadap Pengelola Sarana Distribusi Perdagangan Masyarakat di Wilayah Kerjanya	Jumlah Dokumen Pembangunan sarana distribusi perdagangan yang telah dilakukan sesuai target waktunya	3 Dokumen								
1221	3.30.03.2.02.0001	Pembinaan dan Pengendalian Pengelola Sarana Distribusi Perdagangan										
			Jumlah Dokumen Hasil Pembinaan dan Pengendalian kepada Pengelola Sarana Distribusi Perdagangan	1 Dokumen	54.838.800,00	0,00	0,00	0,00	54.838.800,00	Kota Malang, Semua Kecamatan, Semua Kel/Desa	PENDAPATAN ASLI DAERAH (PAD)	
1222	3.30.03.2.02.0002	Pemberdayaan Pengelola Sarana Distribusi Perdagangan										

No	Kode	Urusan / Bidang Urusan / Program / Kegiatan / Sub Kegiatan	Indikator Program / Kegiatan / Sub Kegiatan	Capaian Kinerja Dan Kerangka Pendanaan							Lokasi	Sumber Dana
				Target 2024	Pagu Indikatif Belanja (Rp)					Total		
					Operasi	Modal	Tidak Terduga	Transfer	Total			
1	2	3	4	5	6	7	8	9	10	11	12	
			Jumlah Dokumen Hasil Pembinaan dan Pengendalian kepada Pengelola Sarana Distribusi Perdagangan	1 Dokumen	197.590.000,00	100.000.000,00	0,00	0,00	297.590.000,00	Kota Malang, Semua Kecamatan, Semua Kel/Desa	PENDAPATAN ASLI DAERAH (PAD)	
	3.30.04	PROGRAM STABILISASI HARGA BARANG KEBUTUHAN POKOK DAN BARANG PENTING	Persentase stabilitas dan jumlah ketersediaan harga barang kebutuhan pokok	2 %								
	3.30.04.2.02	Pengendalian Harga, dan Stok Barang Kebutuhan Pokok dan Barang Penting di Tingkat Pasar Kabupaten/Kota	Jumlah laporan pemantauan harga dan stok barang kebutuhan pokok dan barang penting pada pelaku usaha distribusi barang dan laporan pelaksanaan operasi pasar reguler dan pasar khusus	1 Dokumen								
1223	3.30.04.2.02.0002	Pemantauan Harga dan Stok Barang Kebutuhan Pokok dan Barang Penting pada Pasar Rakyat yang Terintegrasi dalam Sistem Informasi Perdagangan										
			Jumlah Laporan Pemantauan Harga dan Stok Barang Kebutuhan Pokok dan Barang Penting pada Pasar Rakyat yang Terintegrasi dalam Sistem Informasi Perdagangan	1 Laporan	210.740.000,00	0,00	0,00	0,00	210.740.000,00	Kota Malang, Semua Kecamatan, Semua Kel/Desa	PENDAPATAN ASLI DAERAH (PAD)	
1224	3.30.04.2.02.0003	Pelaksanaan Operasi Pasar Reguler dan Pasar Khusus yang Berdampak dalam 1 (Satu) Kabupaten/Kota										
			Jumlah Laporan Pelaksanaan Operasi Pasar Reguler dan Pasar Khusus yang Berdampak dalam 1 (Satu) Kabupaten/Kota	1 Laporan	1.931.610.000,00	0,00	0,00	0,00	1.931.610.000,00	Kota Malang, Semua Kecamatan, Semua Kel/Desa	PENDAPATAN ASLI DAERAH (PAD)	
	3.30.05	PROGRAM PENGEMBANGAN EKSPOR	Persentase pelaku usaha yang memperoleh pelatihan atau fasilitas pengembangan ekspor	8.07 %								
	3.30.05.2.01	Penyelenggaraan Promosi Dagang Melalui Pameran Dagang dan Misi Dagang bagi Produk Ekspor Unggulan yang Terdapat pada 1 (Satu) Daerah Kabupaten/Kota	Jumlah pelaku usaha yang memperoleh pelatihan/fasilitas pengembangan ekspor	3 Pelaku Usaha								
1225	3.30.05.2.01.0004	Misi Dagang bagi Produk Ekspor Unggulan										
			Jumlah Pelaku Usaha yang Difasilitasi dalam Misi Dagang Produk Ekspor Unggulan	50 Pelaku Usaha	151.490.000,00	0,00	0,00	0,00	151.490.000,00	Kota Malang, Semua Kecamatan, Semua Kel/Desa	PENDAPATAN ASLI DAERAH (PAD)	
	3.30.07	PROGRAM PENGGUNAAN DAN PEMASARAN PRODUK DALAM NEGERI	Persentase UMKM yang mengalami kenaikan omset dengan fasilitas promosi	2 %								

No	Kode	Urusan / Bidang Urusan / Program / Kegiatan / Sub Kegiatan	Indikator Program / Kegiatan / Sub Kegiatan	Capaian Kinerja Dan Kerangka Pendanaan							Lokasi	Sumber Dana
				Target 2024	Pagu Indikatif Belanja (Rp)					Total		
					Operasi	Modal	Tidak Terduga	Transfer	Total			
1	2	3	4	5	6	7	8	9	10	11	12	
	3.30.07.2.01	Pelaksanaan Promosi, Pemasaran dan Peningkatan Penggunaan Produk Dalam Negeri	Jumlah UMKM yang Melaksanakan Promosi Penggunaan Produk Dalam Negeri di Tingkat Kabupaten/Kota	50 UMKM								
1226	3.30.07.2.01.0005	Pelaksanaan Promosi Penggunaan Produk Dalam Negeri di Tingkat Kabupaten/Kota										
			Jumlah UMKM yang memperoleh fasilitasi Promosi Penggunaan Produk Dalam Negeri di Tingkat Kabupaten/Kota	50 UMKM	833.434.263,00	0,00	0,00	0,00	833.434.263,00	Kota Malang, Semua Kecamatan, Semua Kel/Desa	PENDAPATAN ASLI DAERAH (PAD)	
	3.31	URUSAN PEMERINTAHAN BIDANG PERINDUSTRIAN										
	3.31.02	PROGRAM PERENCANAAN DAN PEMBANGUNAN INDUSTRI	Persentase jumlah IKM yang diberdayakan Persentase jumlah IKM yang memanfaatkan sarpras	20 % 15 %								
	3.31.02.2.01	Penyusunan dan Evaluasi Rencana Pembangunan Industri Kabupaten/Kota	Jumlah pertambahan industri kecil dan menengah di Kabupaten/Kota	2200 IKM								
1227	3.31.02.2.01.0002	Koordinasi, Sinkronisasi, dan Pelaksanaan Kebijakan Percepatan Pengembangan, Penyebaran dan Perwilayahan Industri										
			Jumlah Dokumen Hasil Koordinasi, Sinkronisasi dan Pelaksanaan Kebijakan Percepatan, Pengembangan, Penyebaran dan Perwilayahan Industri	1 Dokumen	0,00	0,00	0,00	0,00	0,00	Kota Malang, Semua Kecamatan, Semua Kel/Desa	[object Object]	
1228	3.31.02.2.01.0003	Koordinasi, Sinkronisasi, dan Pelaksanaan Pembangunan Sumber Daya Industri										
			Jumlah Dokumen Hasil Koordinasi, Sinkronisasi, dan pelaksanaan Pembangunan Sumber Daya Industri	60 Dokumen	265.850.000,00	0,00	0,00	0,00	265.850.000,00	Kota Malang, Semua Kecamatan, Semua Kel/Desa	PENDAPATAN ASLI DAERAH (PAD)	
1229	3.31.02.2.01.0004	Koordinasi, Sinkronisasi, dan Pelaksanaan Pembangunan Sarana dan Prasarana Industri										
			Jumlah Dokumen Hasil Koordinasi, Sinkronisasi, dan Pelaksanaan Pembangunan Sarana dan Prasarana Industri	1 Dokumen	4.759.166.000,00	6.960.000.000,00	0,00	0,00	11.719.166.000,00	Kota Malang, Semua Kecamatan, Semua Kel/Desa	PENDAPATAN ASLI DAERAH (PAD)	
1230	3.31.02.2.01.0005	Koordinasi, Sinkronisasi, dan Pelaksanaan Pemberdayaan Industri dan Peran Serta Masyarakat										

No	Kode	Urusan / Bidang Urusan / Program / Kegiatan / Sub Kegiatan	Indikator Program / Kegiatan / Sub Kegiatan	Capaian Kinerja Dan Kerangka Pendanaan							Lokasi	Sumber Dana
				Target 2024	Pagu Indikatif Belanja (Rp)					Total		
					Operasi	Modal	Tidak Terduga	Transfer				
1	2	3	4	5	6	7	8	9	10	11	12	
			Jumlah Dokumen Hasil Koordinasi, Sinkronisasi, dan Pelaksanaan Pemberdayaan Industri dan Peran Serta Masyarakat	1 Dokumen	9.533.950.628,00	0,00	0,00	0,00	9.533.950.628,00	Kota Malang, Semua Kecamatan, Semua Kel/Desa	DBH Cukai Hasil Tembakau (CHT) PENDAPATAN ASLI DAERAH (PAD)	
1231	3.31.02.2.01.0006	Evaluasi Terhadap Pelaksanaan Rencana Pembangunan Industri										
			Jumlah Dokumen Evaluasi Pelaksanaan Rencana Pembangunan Industri	1 Dokumen	50.000.000,00	0,00	0,00	0,00	50.000.000,00	Kota Malang, Semua Kecamatan, Semua Kel/Desa	PENDAPATAN ASLI DAERAH (PAD)	
	3.31.03	PROGRAM PENGENDALIAN IZIN USAHA INDUSTRI	Persentase pengawasan ijin usaha industri yang terbit melalui OSS pada tahun berjalan Persentase pengawasan Izin Usaha Industri yang terbit melalui OSS pada tahun berjalan	35% % 35 %								
	3.31.03.2.01	Penerbitan Izin Usaha Industri (IUI), Izin Perluasan Usaha Industri (IPUI), Izin Usaha Kawasan Industri (IUKI) dan Izin Perluasan Kawasan Industri (IPKI) Kewenangan Kabupaten/Kota	-	-								
1232	3.31.03.2.01.0003	Koordinasi dan Sinkronisasi Pengawasan terhadap Perizinan Berusaha sektor perindustrian yang menjadi kewenangan Kabupaten/Kota										
			Jumlah Dokumen Hasil Koordinasi dan Sinkronisasi Pengawasan Perizinan di Bidang Industri dalam Lingkup Perizinan Usaha Industri, Perizinan Perluasan Usaha Industri, Perizinan Kawasan Industri dan Perizinan Perluasan Kawasan Industri Kewenangan Kabupaten/Kota	1 Dokumen	20.000.000,00	0,00	0,00	0,00	20.000.000,00	Kota Malang, Semua Kecamatan, Semua Kel/Desa	PENDAPATAN ASLI DAERAH (PAD)	
	3.31.04	PROGRAM PENGELOLAAN SISTEM INFORMASI INDUSTRI NASIONAL	Persentase data IKM yang masuk ke dalam SIINas	5 %								
	3.31.04.2.01	Penyediaan Informasi Industri untuk Informasi Industri untuk IUI, IPUI, IUKI dan IPKI Kewenangan Kabupaten/Kota	Jumlah data perusahaan industri kecil, menengah, dan perusahaan kawasan industri di Kab Kota di SIINas	75 Perusahaan								
1233	3.31.04.2.01.0001	Fasilitasi Pengumpulan, Pengolahan dan Analisis Data Industri, Data Kawasan Industri serta Data Lain Lingkup Kabupaten/Kota Melalui Sistem Informasi Industri Nasional (SIINas)										

No	Kode	Urusan / Bidang Urusan / Program / Kegiatan / Sub Kegiatan	Indikator Program / Kegiatan / Sub Kegiatan	Capaian Kinerja Dan Kerangka Pendanaan							Lokasi	Sumber Dana
				Target 2024	Pagu Indikatif Belanja (Rp)					Total		
					Operasi	Modal	Tidak Terduga	Transfer	Total			
1	2	3	4	5	6	7	8	9	10	11	12	
			Jumlah Dokumen Hasil Fasilitas Pengumpulan, Pengolahan dan Analisis Data Industri, Data Kawasan Industri serta Data Lain Lingkup Kabupaten/Kota Melalui Sistem Informasi Industri Nasional (SIINas)	1 Dokumen	50.000.000,00	0,00	0,00	0,00	50.000.000,00	Kota Malang, Semua Kecamatan, Semua Kel/Desa	PENDAPATAN ASLI DAERAH (PAD)	
		UPT Metrologi Legal										
	3	URUSAN PEMERINTAHAN PILIHAN										
	3.30	URUSAN PEMERINTAHAN BIDANG PERDAGANGAN										
	3.30.06	PROGRAM STANDARDISASI DAN PERLINDUNGAN KONSUMEN	Persentase Jumlah Alat UTP yang di Tera dan Tera Ulang	100 %								
	3.30.06.2.01	Pelaksanaan Metrologi Legal, Berupa Tera, Tera Ulang, dan Pengawasan	-	-								
1234	3.30.06.2.01.0001	Pelaksanaan Metrologi Legal, Berupa Tera, Tera Ulang										
			Jumlah Alat Ukur, Alat Takar, Alat Timbang, dan Alat Perlengkapan Ditera Ulang	10000 Unit	311.392.481,00	38.607.519,00	0,00	0,00	350.000.000,00	Kota Malang, Semua Kecamatan, Semua Kel/Desa	PENDAPATAN ASLI DAERAH (PAD)	
1235	3.30.06.2.01.0002	Pengawasan/Penyuluhan Metrologi Legal										
			Jumlah Pelaku Usaha di Bidang Metrologi Legal yang Dibina	110 Orang	110.000.000,00	0,00	0,00	0,00	110.000.000,00	Kota Malang, Semua Kecamatan, Semua Kel/Desa	PENDAPATAN ASLI DAERAH (PAD)	
		UPT Pasar										
	3	URUSAN PEMERINTAHAN PILIHAN										
	3.30	URUSAN PEMERINTAHAN BIDANG PERDAGANGAN										
	3.30.03	PROGRAM PENINGKATAN SARANA DISTRIBUSI PERDAGANGAN	Persentase pembangunan sarana distribusi perdagangan dan pemanfaatannya	69.23 %								
	3.30.03.2.01	Pembangunan dan Pengelolaan Sarana Distribusi Perdagangan	Jumlah pengembangan dan pengelolaan sarana distribusi perdagangan	26 pasar								
1236	3.30.03.2.01.0002	Fasilitas Pengelolaan Sarana Distribusi Perdagangan										
			Jumlah Fasilitas Pengelolaan Sarana Distribusi Perdagangan	29 Unit	7.291.656.080,00	178.663.500,00	0,00	0,00	7.470.319.580,00	Kota Malang, Semua Kecamatan, Semua Kel/Desa	PENDAPATAN ASLI DAERAH (PAD)	

No	Kode	Urusan / Bidang Urusan / Program / Kegiatan / Sub Kegiatan	Indikator Program / Kegiatan / Sub Kegiatan	Capaian Kinerja Dan Kerangka Pendanaan							Lokasi	Sumber Dana
				Target 2024	Pagu Indikatif Belanja (Rp)							
					Operasi	Modal	Tidak Terduga	Transfer	Total			
1	2	3	4	5	6	7	8	9	10	11	12	
		Dinas Kepemudaan, Olahraga dan Pariwisata										
	2	URUSAN PEMERINTAHAN WAJIB YANG TIDAK BERKAITAN DENGAN PELAYANAN DASAR										
	2.19	URUSAN PEMERINTAHAN BIDANG KEPEMUDAAN DAN OLAHRAGA										
	2.19.02	PROGRAM PENGEMBANGAN KAPASITAS DAYA SAING KEPEMUDAAN	Persentase Pemuda (16-30 tahun) wirausaha yang mengikuti pembinaan	11.6 %								
	2.19.02.2.01	Penyadaran, Pemberdayaan, dan Pengembangan Pemuda dan Kepemudaan Terhadap Pemuda Pelopor Kabupaten/Kota, Wirausaha Muda Pemula, dan Pemuda Kader Kabupaten/Kota	Jumlah pemuda yang mendapat pelatihan kader pengembangan kepemimpinan, kepedulian, kesukarelawanan dan kepeloporan pemuda	4005 Orang								
1237	2.19.02.2.01.0001	Koordinasi, Sinkronisasi dan Penyelenggaraan Peningkatan Kapasitas Daya Saing Pemuda Pelopor										
			Jumlah Pemuda Pelopor Kabupaten/Kota dari Seluruh Kecamatan yang Ditingkatkan Kapasitas Daya Saingnya	165 Orang	194.905.452,00	0,00	0,00	0,00	194.905.452,00	Kota Malang, Semua Kecamatan, Semua Kel/Desa	PENDAPATAN ASLI DAERAH (PAD)	
1238	2.19.02.2.01.0002	Koordinasi, Sinkronisasi dan Penyelenggaraan Peningkatan Kapasitas Daya Saing Wira Usaha Pemula										
			Jumlah Wirausaha Pemuda Kabupaten/Kota dari Seluruh Kecamatan yang Ditingkatkan Kapasitas Daya Saingnya	250 Orang	1.209.121.248,00	0,00	0,00	0,00	1.209.121.248,00	Kota Malang, Semua Kecamatan, Semua Kel/Desa	PENDAPATAN ASLI DAERAH (PAD)	
1239	2.19.02.2.01.0003	Koordinasi, Sinkronisasi dan Penyelenggaraan Peningkatan Kapasitas Daya Saing Pemuda Kader Kabupaten/Kota										
			Jumlah Pemuda Kader Kabupaten/Kota dari seluruh Kecamatan yang Ditingkatkan Kapasitas Daya Saingnya	590 Orang	590.000.000,00	0,00	0,00	0,00	590.000.000,00	Kota Malang, Semua Kecamatan, Semua Kel/Desa	PENDAPATAN ASLI DAERAH (PAD)	
1240	2.19.02.2.01.0004	Pemenuhan Hak Setiap Pemuda Melalui Perlindungan Pemuda, Advokasi, Akses Pengembangan Diri, Penggunaan Prasarana dan Sarana Tanpa Diskriminatif, Partisipasi Pemuda dalam Proses Perencanaan, Pelaksanaan Evaluasi dan Pengambilan Keputusan Program Strategis Kepemudaan										

No	Kode	Urusan / Bidang Urusan / Program / Kegiatan / Sub Kegiatan	Indikator Program / Kegiatan / Sub Kegiatan	Capaian Kinerja Dan Kerangka Pendanaan							Lokasi	Sumber Dana
				Target 2024	Pagu Indikatif Belanja (Rp)					Total		
					Operasi	Modal	Tidak Terduga	Transfer	Total			
1	2	3	4	5	6	7	8	9	10	11	12	
			Jumlah Pemuda Terpenuhi Haknya Melalui Perlindungan Pemuda, Advokasi, Akses Pengembangan Diri, Penggunaan Prasarana dan Sarana Tanpa Diskriminatif, Partisipasi Pemuda dalam Proses Perencanaan, Pelaksanaan Evaluasi dan Pengambilan Keputusan Program Strategis Kepemudaan	250 Orang	100.120.736,00	0,00	0,00	0,00	100.120.736,00	Kota Malang, Semua Kecamatan, Semua Kel/Desa	PENDAPATAN ASLI DAERAH (PAD)	
1241	2.19.02.2.01.0005	Pelaksanaan Koordinasi Strategis Lintas Sektor Penyelenggaraan Pelayanan Kepemudaan Melalui Implementasi Rencana Aksi Daerah/RAD Tingkat Kabupaten/Kota										
			Jumlah Dokumen Hasil Koordinasi Strategis Lintas Sektor Penyelenggaraan Pelayanan Kepemudaan Melalui Implementasi Rencana Aksi Daerah/RAD Tingkat Kabupaten/Kota	2 Dokumen	100.680.000,00	0,00	0,00	0,00	100.680.000,00	Kota Malang, Semua Kecamatan, Semua Kel/Desa	PENDAPATAN ASLI DAERAH (PAD)	
1242	2.19.02.2.01.0007	Pemberian Penghargaan Pemuda dan Organisasi Pemuda yang Berjasa dan/atau Berprestasi										
			Jumlah Pemuda yang Berjasa dan/atau Berprestasi Penerima Penghargaan	100 Orang	0,00	0,00	0,00	0,00	0,00	Kota Malang, Semua Kecamatan, Semua Kel/Desa	[object Object]	
1243	2.19.02.2.01.0008	Peningkatan Kepemimpinan, Kepeloporan dan Kesukarelawanan Pemuda										
			Jumlah Pemuda yang Ditingkatkan Kapasitasnya dalam Kepemimpinan, Kepeloporan dan Kesukarelawanan Kabupaten/Kota dari Seluruh Kecamatan	4131 Orang	572.162.248,00	0,00	0,00	0,00	572.162.248,00	Kota Malang, Semua Kecamatan, Semua Kel/Desa	PENDAPATAN ASLI DAERAH (PAD)	
	2.19.02.2.02	Pemberdayaan dan Pengembangan Organisasi Kepemudaan Tingkat Daerah Kabupaten/Kota	Tingkat partisipasi pemuda dalam organisasi sosial kemasyarakatan	23,83 %								
1244	2.19.02.2.02.0001	Koordinasi, Sinkronisasi dan Pelaksanaan Pemberdayaan Pemuda atau Organisasi Kepemudaan Melalui Kemitraan dengan Dunia Usaha										
			Jumlah Pemuda Kader yang Terfasilitasi Kemitraan dengan Dunia Usaha	150 Orang	0,00	0,00	0,00	0,00	0,00	Kota Malang, Semua Kecamatan, Semua Kel/Desa	[object Object]	



No	Kode	Urusan / Bidang Urusan / Program / Kegiatan / Sub Kegiatan	Indikator Program / Kegiatan / Sub Kegiatan	Capaian Kinerja Dan Kerangka Pendanaan							Lokasi	Sumber Dana
				Target 2024	Pagu Indikatif Belanja (Rp)					Total		
					Operasi	Modal	Tidak Terduga	Transfer	Total			
1	2	3	4	5	6	7	8	9	10	11	12	
1245	2.19.02.2.02.0002	Peningkatan Kapasitas Pemuda dan Organisasi Kepemudaan Kabupaten/Kota										
			Jumlah Dokumen Hasil Peningkatan Kapasitas Organisasi Kepemudaan	1 Dokumen	311.096.644,00	121.200.100,00	0,00	0,00	432.296.744,00	Kota Malang, Semua Kecamatan, Semua Kel/Desa	PENDAPATAN ASLI DAERAH (PAD)	
	2.19.03	PROGRAM PENGEMBANGAN KAPASITAS DAYA SAING KEOLAHRAGAAN	Jumlah event olahraga massal yang diselenggarakan Jumlah medali emas pada event POPDA Jumlah medali emas pada event PORPROV Jumlah medali emas pada event PORSD	8 event 15 Medali Emas 50 Medali Emas - Medali Emas								
	2.19.03.2.02	Penyelenggaraan Kejuaraan Olahraga Tingkat Daerah Kabupaten/Kota	Jumlah penyelenggaraan event olahraga prestasi tingkat daerah	3 event								
1246	2.19.03.2.02.0002	Penyelenggaraan Kejuaraan dan Pekan Olahraga Tingkat Kabupaten/Kota										
			Jumlah Dokumen Penyelenggaraan Kejuaraan dan Pekan Olahraga Tingkat Kabupaten/Kota	6 Dokumen	75.000.000,00	0,00	0,00	0,00	75.000.000,00	Kota Malang, Semua Kecamatan, Semua Kel/Desa	PENDAPATAN ASLI DAERAH (PAD)	
1247	2.19.03.2.02.0003	Partisipasi dan Keikutsertaan dalam Penyelenggaraan Kejuaraan										
			Jumlah Peserta yang Berpartisipasi dalam Kegiatan Penyelenggaraan Kejuaraan	220 Orang	656.100.000,00	0,00	0,00	0,00	656.100.000,00	Kota Malang, Semua Kecamatan, Semua Kel/Desa	PENDAPATAN ASLI DAERAH (PAD)	
	2.19.03.2.03	Pembinaan dan Pengembangan Olahraga Prestasi Tingkat Daerah Provinsi	Jumlah cabor yang dibina dan dikembangkan dalam bidang keolahragaan yang berprestasi	15 cabang olahraga								
1248	2.19.03.2.03.0001	Seleksi Atlet Daerah										
			Jumlah Atlet Daerah yang Diseleksi	200 Orang	100.000.000,00	0,00	0,00	0,00	100.000.000,00	Kota Malang, Semua Kecamatan, Semua Kel/Desa	PENDAPATAN ASLI DAERAH (PAD)	
1249	2.19.03.2.03.0002	Pemusatan Latihan Daerah, Ilmu Pengetahuan dan Teknologi Keolahragaan (Sport Science)										
			Jumlah Pemusatan Latihan Daerah yang Berkualitas berdasarkan Ilmu Pengetahuan dan Teknologi Keolahragaan (Sport Science)	2 Pelatda	200.000.000,00	0,00	0,00	0,00	200.000.000,00	Kota Malang, Semua Kecamatan, Semua Kel/Desa	PENDAPATAN ASLI DAERAH (PAD)	

No	Kode	Urusan / Bidang Urusan / Program / Kegiatan / Sub Kegiatan	Indikator Program / Kegiatan / Sub Kegiatan	Capaian Kinerja Dan Kerangka Pendanaan							Lokasi	Sumber Dana
				Target 2024	Pagu Indikatif Belanja (Rp)					Total		
					Operasi	Modal	Tidak Terduga	Transfer	Total			
1	2	3	4	5	6	7	8	9	10	11	12	
	2.19.03.2.04	Pembinaan dan Pengembangan Organisasi Olahraga	Jumlah cabor yang dibina dan dikembangkan dalam bidang keolahragaan yang berprestasi	53 cabang olahraga								
1250	2.19.03.2.04.0002	Pengembangan Organisasi Keolahragaan										
			Jumlah Dokumen Hasil Pengembangan Organisasi Keolahragaan	3 Organisasi	9.100.000.000,00	0,00	0,00	0,00	9.100.000.000,00	Kota Malang, Semua Kecamatan, Semua Kel/Desa	PENDAPATAN ASLI DAERAH (PAD)	
	2.19.03.2.05	Pembinaan dan Pengembangan Olahraga Rekreasi	Jumlah sarana dan prasarana olahraga yang dikembangkan	5 sarana prasarana								
1251	2.19.03.2.05.0002	Pemberdayaan Perkumpulan Olahraga Rekreasi										
			Jumlah Laporan Hasil Pembinaan dalam rangka Pemberdayaan Perkumpulan Olahraga Rekreasi	3 Laporan	1.244.347.000,00	31.753.000,00	0,00	0,00	1.276.100.000,00	Kota Malang, Semua Kecamatan, Semua Kel/Desa	PENDAPATAN ASLI DAERAH (PAD)	
1252	2.19.03.2.05.0003	Penyediaan, Pengembangan dan Pemeliharaan Sarana dan Prasarana Olahraga Rekreasi										
			Jumlah Penyediaan dan Pemanfaatan Sarana dan Prasarana Olahraga Rekreasi yang Memadai	239 Unit	11.010.846.599,00	13.150.000,00	0,00	0,00	11.023.996.599,00	Kota Malang, Semua Kecamatan, Semua Kel/Desa	PENDAPATAN ASLI DAERAH (PAD)	
1253	2.19.03.2.05.0005	Pemanfaatan Olahraga Tradisional dalam Masyarakat										
			Jumlah Dokumen Hasil Penyelenggaraan Olahraga Tradisional di Masyarakat	3 Dokumen	120.300.000,00	0,00	0,00	0,00	120.300.000,00	Kota Malang, Semua Kecamatan, Semua Kel/Desa	PENDAPATAN ASLI DAERAH (PAD)	
	2.19.04	PROGRAM PENGEMBANGAN KAPASITAS KEPRAMUKAAN	Pertumbuhan anggota pramuka di Kota Malang	12,1 %								
	2.19.04.2.01	Pembinaan dan Pengembangan Organisasi Kepramukaan	Jumlah anggota yang aktif dalam Kegiatan kepramukaan	23662 Orang								
1254	2.19.04.2.01.0002	Peningkatan Kapasitas Organisasi Kepramukaan Tingkat Daerah										
			Jumlah Organisasi Kepramukaan Tingkat Daerah yang Meningkatkan Kapasitasnya	6 Organisasi	700.000.000,00	0,00	0,00	0,00	700.000.000,00	Kota Malang, Semua Kecamatan, Semua Kel/Desa	PENDAPATAN ASLI DAERAH (PAD)	

No	Kode	Urusan / Bidang Urusan / Program / Kegiatan / Sub Kegiatan	Indikator Program / Kegiatan / Sub Kegiatan	Capaian Kinerja Dan Kerangka Pendanaan							Lokasi	Sumber Dana
				Target 2024	Pagu Indikatif Belanja (Rp)					Total		
					Operasi	Modal	Tidak Terduga	Transfer	Total			
1	2	3	4	5	6	7	8	9	10	11	12	
	2.19.01	PROGRAM PENUNJANG URUSAN PEMERINTAHAN DAERAH KABUPATEN/KOTA	persentase kebutuhan administrasi umum yang ditindaklanjuti sesuai ketentuan persentase pelaporan administrasi kepegawaian tepat waktu persentase sarana dan prasarana dalam kondisi baik persentase dokumen perencanaan, keuangan dan pelaporan yang disusun tepat waktu	100 % 100 % 100 % 100 %								
	2.19.01.2.01	Perencanaan, Penganggaran, dan Evaluasi Kinerja Perangkat Daerah	Persentase dokumen perencanaan, penanggaran, dan evaluasi kinerja Perangkat Daerah yang disusun sesuai ketentuan	100 %								
1255	2.19.01.2.01.0001	Penyusunan Dokumen Perencanaan Perangkat Daerah										
			Jumlah Dokumen Perencanaan Perangkat Daerah	9 Dokumen	209.853.183,00	0,00	0,00	0,00	209.853.183,00	Kota Malang, Klojen, Kauman	PENDAPATAN ASLI DAERAH (PAD)	
1256	2.19.01.2.01.0007	Evaluasi Kinerja Perangkat Daerah										
			Jumlah Laporan Evaluasi Kinerja Perangkat Daerah	16 Laporan	102.426.800,00	0,00	0,00	0,00	102.426.800,00	Kota Malang, Klojen, Kauman	PENDAPATAN ASLI DAERAH (PAD)	
	2.19.01.2.02	Administrasi Keuangan Perangkat Daerah	Persentase penyediaan dokumen administrasi keuangan tepat waktu	100 %								
1257	2.19.01.2.02.0001	Penyediaan Gaji dan Tunjangan ASN										
			Jumlah Orang yang Menerima Gaji dan Tunjangan ASN	708 Orang/bulan	9.096.710.805,00	0,00	0,00	0,00	9.096.710.805,00	Kota Malang, Klojen, Kauman	Dana Transfer Umum-Dana Alokasi Umum	
1258	2.19.01.2.02.0005	Koordinasi dan Penyusunan Laporan Keuangan Akhir Tahun SKPD										
			Jumlah Laporan Keuangan Akhir Tahun SKPD dan Laporan Hasil Koordinasi Penyusunan Laporan Keuangan Akhir Tahun SKPD	5 Laporan	10.900.000,00	0,00	0,00	0,00	10.900.000,00	Kota Malang, Klojen, Kauman	PENDAPATAN ASLI DAERAH (PAD)	
	2.19.01.2.05	Administrasi Kepegawaian Perangkat Daerah	Persentase pegawai yang terfasilitasi layanan kepegawaian	80 %								
1259	2.19.01.2.05.0009	Pendidikan dan Pelatihan Pegawai Berdasarkan Tugas dan Fungsi										
			Jumlah Pegawai Berdasarkan Tugas dan Fungsi yang Mengikuti Pendidikan dan Pelatihan	59 Orang	244.095.000,00	0,00	0,00	0,00	244.095.000,00	Kota Malang, Klojen, Kauman	PENDAPATAN ASLI DAERAH (PAD)	

No	Kode	Urusan / Bidang Urusan / Program / Kegiatan / Sub Kegiatan	Indikator Program / Kegiatan / Sub Kegiatan	Capaian Kinerja Dan Kerangka Pendanaan							Lokasi	Sumber Dana
				Target 2024	Pagu Indikatif Belanja (Rp)					Total		
					Operasi	Modal	Tidak Terduga	Transfer	Total			
1	2	3	4	5	6	7	8	9	10	11	12	
	2.19.01.2.06	Administrasi Umum Perangkat Daerah	Persentase kebutuhan kantor yang terfasilitasi	100 %								
1260	2.19.01.2.06.0001	Penyediaan Komponen Instalasi Listrik/Penerangan Bangunan Kantor										
			Jumlah Paket Komponen Instalasi Listrik/Penerangan Bangunan Kantor yang Disediakan	16 Paket	38.780.000,00	0,00	0,00	0,00	38.780.000,00	Kota Malang, Klojen, Kauman	PENDAPATAN ASLI DAERAH (PAD)	
1261	2.19.01.2.06.0005	Penyediaan Barang Cetak dan Penggandaan										
			Jumlah Paket Barang Cetak dan Penggandaan yang Disediakan	22 Paket	246.480.000,00	0,00	0,00	0,00	246.480.000,00	Kota Malang, Klojen, Kauman	PENDAPATAN ASLI DAERAH (PAD)	
1262	2.19.01.2.06.0006	Penyediaan Bahan Bacaan dan Peraturan Perundang-undangan										
			Jumlah Dokumen Bahan Bacaan dan Peraturan Perundang-Undangan yang Disediakan	5 Dokumen	14.475.000,00	0,00	0,00	0,00	14.475.000,00	Kota Malang, Klojen, Kauman	PENDAPATAN ASLI DAERAH (PAD)	
1263	2.19.01.2.06.0009	Penyelenggaraan Rapat Koordinasi dan Konsultasi SKPD										
			Jumlah Laporan Penyelenggaraan Rapat Koordinasi dan Konsultasi SKPD	1923 Laporan	1.185.552.823,00	0,00	0,00	0,00	1.185.552.823,00	Kota Malang, Klojen, Kauman	PENDAPATAN ASLI DAERAH (PAD)	
	2.19.01.2.07	Pengadaan Barang Milik Daerah Penunjang Urusan Pemerintah Daerah	Persentase pengadaan barang milik daerah sesuai RKBMD	100 %								
1264	2.19.01.2.07.0006	Pengadaan Peralatan dan Mesin Lainnya										
			Jumlah Unit Peralatan dan Mesin Lainnya yang Disediakan	25 Unit	680.000,00	150.000.000,00	0,00	0,00	150.680.000,00	Kota Malang, Klojen, Kauman	PENDAPATAN ASLI DAERAH (PAD)	
1265	2.19.01.2.07.0010	Pengadaan Sarana dan Prasarana Gedung Kantor atau Bangunan Lainnya										
			Jumlah Unit Sarana dan Prasarana Gedung Kantor atau Bangunan Lainnya yang Disediakan	139 Unit	680.000,00	88.500.000,00	0,00	0,00	89.180.000,00	Kota Malang, Klojen, Kauman	PENDAPATAN ASLI DAERAH (PAD)	
	2.19.01.2.08	Penyediaan Jasa Penunjang Urusan Pemerintahan Daerah	Persentase surat dinas yang ditindaklanjuti	100 %								
1266	2.19.01.2.08.0001	Penyediaan Jasa Surat Menyurat										

No	Kode	Urusan / Bidang Urusan / Program / Kegiatan / Sub Kegiatan	Indikator Program / Kegiatan / Sub Kegiatan	Capaian Kinerja Dan Kerangka Pendanaan							Lokasi	Sumber Dana
				Target 2024	Pagu Indikatif Belanja (Rp)					Total		
					Operasi	Modal	Tidak Terduga	Transfer	Total			
1	2	3	4	5	6	7	8	9	10	11	12	
			Jumlah Laporan Penyediaan Jasa Surat Menyurat	5000 Laporan	292.204.950,00	0,00	0,00	0,00	292.204.950,00	Kota Malang, Klojen, Kauman	PENDAPATAN ASLI DAERAH (PAD)	
1267	2.19.01.2.08.0002	Penyediaan Jasa Komunikasi, Sumber Daya Air dan Listrik										
			Jumlah Laporan Penyediaan Jasa Komunikasi, Sumber Daya Air dan Listrik yang Disediakan	12 Laporan	1.361.227.188,00	0,00	0,00	0,00	1.361.227.188,00	Kota Malang, Klojen, Kauman	PENDAPATAN ASLI DAERAH (PAD)	
1268	2.19.01.2.08.0004	Penyediaan Jasa Pelayanan Umum Kantor										
			Jumlah Laporan Penyediaan Jasa Pelayanan Umum Kantor yang Disediakan	12 Laporan	1.021.840.482,00	0,00	0,00	0,00	1.021.840.482,00	Kota Malang, Klojen, Kauman	PENDAPATAN ASLI DAERAH (PAD)	
	2.19.01.2.09	Pemeliharaan Barang Milik Daerah Penunjang Urusan Pemerintahan Daerah	Persentase barang milik daerah yang terpelihara	100 %								
1269	2.19.01.2.09.0002	Penyediaan Jasa Pemeliharaan, Biaya Pemeliharaan, Pajak dan Perizinan Kendaraan Dinas Operasional atau Lapangan										
			Jumlah Kendaraan Dinas Operasional atau Lapangan yang Dipelihara dan Dibayarkan Pajak dan Perizinannya	23 Unit	1.415.440.001,00	0,00	0,00	0,00	1.415.440.001,00	Kota Malang, Klojen, Kauman	PENDAPATAN ASLI DAERAH (PAD)	
1270	2.19.01.2.09.0006	Pemeliharaan Peralatan dan Mesin Lainnya										
			Jumlah Peralatan dan Mesin Lainnya yang Dipelihara	96 Unit	90.550.000,00	0,00	0,00	0,00	90.550.000,00	Kota Malang, Klojen, Kauman	PENDAPATAN ASLI DAERAH (PAD)	
1271	2.19.01.2.09.0009	Pemeliharaan/Rehabilitasi Gedung Kantor dan Bangunan Lainnya										
			Jumlah Gedung Kantor dan Bangunan Lainnya yang Dipelihara/Direhabilitasi	1 Unit	51.980.000,00	0,00	0,00	0,00	51.980.000,00	Kota Malang, Klojen, Kauman	PENDAPATAN ASLI DAERAH (PAD)	
3		URUSAN PEMERINTAHAN PILIHAN										
3.26		URUSAN PEMERINTAHAN BIDANG PARIWISATA										
3.26.02		PROGRAM PENINGKATAN DAYA TARIK DESTINASI PARIWISATA	Persentase destinasi wisata yang dibina Persentase industri pariwisata yang dibina	67 % 62 %								
3.26.02.2.01		Pengelolaan Daya Tarik Wisata Kabupaten/Kota	Jumlah daya tarik wisata yang dibina	19 daya tarik wisata								

No	Kode	Urusan / Bidang Urusan / Program / Kegiatan / Sub Kegiatan	Indikator Program / Kegiatan / Sub Kegiatan	Capaian Kinerja Dan Kerangka Pendanaan							Lokasi	Sumber Dana
				Target 2024	Pagu Indikatif Belanja (Rp)					Total		
					Operasi	Modal	Tidak Terduga	Transfer	Total			
1	2	3	4	5	6	7	8	9	10	11	12	
1272	3.26.02.2.01.0009	Perencanaan dan Perancangan Daya Tarik Wisata Unggulan Kabupaten/Kota										
			Jumlah Dokumen Perancangan dan Perencanaan Pengembangan Daya Tarik Wisata Unggulan Kabupaten/Kota	1 Dokumen	0,00	0,00	0,00	0,00	0,00	Kota Malang, Semua Kecamatan, Semua Kel/Desa	[object Object]	
	3.26.02.2.02	Pengelolaan Kawasan Strategis Pariwisata Kabupaten/Kota	Jumlah Dokumen kepariwisataan Kabupaten / Kota	2 Dokumen								
1273	3.26.02.2.02.0002	Perencanaan Kawasan Strategis Pariwisata Kabupaten/Kota										
			Tersedianya Dokumen Perencanaan Kawasan Strategis Pariwisata Kabupaten/Kota	2 Dokumen	0,00	0,00	0,00	0,00	0,00	Kota Malang, Semua Kecamatan, Semua Kel/Desa	[object Object]	
	3.26.02.2.03	Pengelolaan Destinasi Pariwisata Kabupaten/Kota	Jumlah kelengkapan infrastruktur dasar, fasilitas umum, dan fasilitas pariwisata	15 fasilitas								
1274	3.26.02.2.03.0003	Pengembangan Destinasi Pariwisata Kabupaten/Kota										
			Jumlah Destinasi Pariwisata Kabupaten/Kota yang Dikembangkan Sesuai dengan Tahapan Pengembangan (Rintisan, Berkembang, Pemantapan, Revitalisasi)	10 Lokasi	258.195.812,00	0,00	0,00	0,00	258.195.812,00	Kota Malang, Semua Kecamatan, Semua Kel/Desa	PENDAPATAN ASLI DAERAH (PAD)	
1275	3.26.02.2.03.0004	Pengadaan/Pemeliharaan/Rehabilitasi Sarana dan Prasarana dalam Pengelolaan Destinasi Pariwisata Kabupaten/Kota										
			Jumlah Sarana dan Prasarana Pengelolaan Destinasi Pariwisata Kabupaten/Kota yang Tersedia dan Terpelihara	1 Unit	246.297.936,00	1.012.992.264,00	0,00	0,00	1.259.290.200,00	Kota Malang, Semua Kecamatan, Semua Kel/Desa	PENDAPATAN ASLI DAERAH (PAD)	
1276	3.26.02.2.03.0006	Pemberdayaan Masyarakat dalam Pengelolaan Destinasi Pariwisata Kabupaten/Kota										
			Jumlah Laporan Hasil Pemberdayaan Masyarakat dalam Pengelolaan Destinasi Pariwisata Kabupaten/Kota	1 Laporan	55.680.000,00	0,00	0,00	0,00	55.680.000,00	Kota Malang, Semua Kecamatan, Semua Kel/Desa	PENDAPATAN ASLI DAERAH (PAD)	
1277	3.26.02.2.03.0007	Penerapan Destinasi Pariwisata Berkelanjutan dalam Pengelolaan Destinasi Pariwisata Kabupaten/Kota										

No	Kode	Urusan / Bidang Urusan / Program / Kegiatan / Sub Kegiatan	Indikator Program / Kegiatan / Sub Kegiatan	Capaian Kinerja Dan Kerangka Pendanaan							Lokasi	Sumber Dana
				Target 2024	Pagu Indikatif Belanja (Rp)							
					Operasi	Modal	Tidak Terduga	Transfer	Total			
1	2	3	4	5	6	7	8	9	10	11	12	
			Jumlah Lokasi yang Menerapkan Destinasi Pariwisata Berkelanjutan dalam Pengelolaan Destinasi Pariwisata Kabupaten/Kota	5 Lokasi	0,00	0,00	0,00	0,00	0,00	Kota Malang, Semua Kecamatan, Semua Kel/Desa	[object Object]	
1278	3.26.02.2.03.0010	Monitoring dan Evaluasi Pengelolaan Destinasi Pariwisata Kabupaten/Kota										
			Jumlah Laporan Hasil Monitoring dan Evaluasi Pengelolaan Destinasi Pariwisata Kabupaten/Kota	1 Laporan	0,00	0,00	0,00	0,00	0,00	Kota Malang, Semua Kecamatan, Semua Kel/Desa	[object Object]	
	3.26.02.2.04	Penetapan Tanda Daftar Usaha Pariwisata Daerah Kabupaten/Kota	Jumlah tanda daftar usaha pariwisata per sub jenis usaha di kabupaten / kota	2173 TDUP								
1279	3.26.02.2.04.0007	Pembinaan dan Pengawasan untuk memastikan Kepatuhan Pelaku Usaha Melaksanakan Standar Usaha Risiko Menengah Rendah di kabupaten?kota										
			Jumlah usaha yang dibina dan diawasi	25 Usaha	203.880.000,00	0,00	0,00	0,00	203.880.000,00	Kota Malang, Semua Kecamatan, Semua Kel/Desa	PENDAPATAN ASLI DAERAH (PAD)	
	3.26.03	PROGRAM PEMASARAN PARIWISATA	Persentase pemasaran Pariwisata	63 %								
	3.26.03.2.01	Pemasaran Pariwisata Dalam dan Luar Negeri Daya Tarik, Destinasi dan Kawasan Strategis Pariwisata Kabupaten/Kota	Jumlah industri pariwisata dan ekonomi kreatif yang berpartisipasi pada event pariwisata	290 industri								
1280	3.26.03.2.01.0003	Penyediaan Data dan Penyebaran Informasi Pariwisata Kabupaten/Kota, Baik Dalam dan Luar Negeri										
			Jumlah Dokumen Hasil Pelaksanaan Penyediaan Data dan Penyebaran Informasi Pariwisata Kabupaten/Kota, Baik Dalam dan Luar Negeri	1 Dokumen	136.663.744,00	0,00	0,00	0,00	136.663.744,00	Kota Malang, Semua Kecamatan, Semua Kel/Desa	PENDAPATAN ASLI DAERAH (PAD)	
1281	3.26.03.2.01.0006	Fasilitasi Kegiatan Pemasaran Pariwisata Baik Dalam dan Luar Negeri Pariwisata Kabupaten/Kota										
			Jumlah Kegiatan Pemasaran Pariwisata Baik Dalam dan Luar Negeri	2 Kegiatan	165.037.977,00	0,00	0,00	0,00	165.037.977,00	Kota Malang, Semua Kecamatan, Semua Kel/Desa	PENDAPATAN ASLI DAERAH (PAD)	
	3.26.04	PROGRAM PENGEMBANGAN EKONOMI KREATIF MELALUI PEMANFAATAN DAN PERLINDUNGAN HAK KEKAYAAN INTELEKTUAL	Persentase pertumbuhan pelaku ekonomi kreatif yang mendapat pembekalan sertifikasi HKI	18 %								

No	Kode	Urusan / Bidang Urusan / Program / Kegiatan / Sub Kegiatan	Indikator Program / Kegiatan / Sub Kegiatan	Capaian Kinerja Dan Kerangka Pendanaan							Lokasi	Sumber Dana
				Target 2024	Pagu Indikatif Belanja (Rp)					Total		
					Operasi	Modal	Tidak Terduga	Transfer	Total			
1	2	3	4	5	6	7	8	9	10	11	12	
	3.26.04.2.02	Pengembangan Ekosistem Ekonomi Kreatif	Jumlah peserta sosialisasi dan bimtek HKI	47 peserta								
1282	3.26.04.2.02.0014	Fasilitasi penguatan Kekayaan Intelektual										
			Jumlah kegiatan / orang yang mendapat fasilitasi penguatan kekayaan intelektual	2 Kegiatan	225.000.000,00	0,00	0,00	0,00	225.000.000,00	Kota Malang, Semua Kecamatan, Semua Kel/Desa	PENDAPATAN ASLI DAERAH (PAD)	
	3.26.05	PROGRAM PENGEMBANGAN SUMBER DAYA PARIWISATA DAN EKONOMI KREATIF	Persentase pengembangan pariwisata dan ekonomi kreatif	53 %								
	3.26.05.2.01	Pelaksanaan Peningkatan Kapasitas Sumber Daya Manusia Pariwisata dan Ekonomi Kreatif Tingkat Dasar	Jumlah pelaku ekonomi kreatif yang dibina	890 pelaku								
1283	3.26.05.2.01.0005	Fasilitasi Proses Kreasi, Produksi, Distribusi Konsumsi dan Konservasi Ekonomi Kreatif										
			Jumlah Laporan Hasil Fasilitasi Proses Kreasi, Produksi, Distribusi Konsumsi, dan Konservasi Ekonomi Kreatif	12 Laporan	302.610.720,00	0,00	0,00	0,00	302.610.720,00	Kota Malang, Semua Kecamatan, Semua Kel/Desa	PENDAPATAN ASLI DAERAH (PAD)	
1284	3.26.05.2.01.0006	Fasilitasi Pengembangan Kompetensi Sumber Daya Manusia Ekonomi Kreatif										
			Jumlah SDM Ekonomi Kreatif yang Mengikuti Fasilitasi Pengembangan Kompetensi Sumber Daya Manusia Ekonomi Kreatif	70 Orang	75.000.000,00	0,00	0,00	0,00	75.000.000,00	Kota Malang, Semua Kecamatan, Semua Kel/Desa	PENDAPATAN ASLI DAERAH (PAD)	
1285	3.26.05.2.01.0008	Pengembangan Kapasitas SDM Pariwisata Berbasis SKKNI										
			Jumlah SDM Pariwisata yang Dikembangkan Kapasitasnya Berdasarkan pada SKKNI	80 Orang	75.000.000,00	0,00	0,00	0,00	75.000.000,00	Kota Malang, Semua Kecamatan, Semua Kel/Desa	PENDAPATAN ASLI DAERAH (PAD)	
1286	3.26.05.2.01.0009	Pemberdayaan dan Pembinaan Masyarakat untuk Pengembangan Pariwisata										
			Jumlah Masyarakat yang memperoleh Pemberdayaan dan Pembinaan Masyarakat untuk pengembangan Pariwisata	575 Orang	1.669.990.000,00	0,00	0,00	0,00	1.669.990.000,00	Kota Malang, Semua Kecamatan, Semua Kel/Desa	PENDAPATAN ASLI DAERAH (PAD)	
1287	3.26.05.2.01.0010	Fasilitasi Sertifikasi Kompetensi bagi Tenaga Kerja Bidang Pariwisata										



No	Kode	Urusan / Bidang Urusan / Program / Kegiatan / Sub Kegiatan	Indikator Program / Kegiatan / Sub Kegiatan	Capaian Kinerja Dan Kerangka Pendanaan							Lokasi	Sumber Dana
				Target 2024	Pagu Indikatif Belanja (Rp)					Total		
					Operasi	Modal	Tidak Terduga	Transfer	Total			
1	2	3	4	5	6	7	8	9	10	11	12	
			Jumlah Orang yang Mengikuti Fasilitas Sertifikasi Kompetensi bagi Tenaga Kerja Bidang Pariwisata	40 Orang	97.430.000,00	0,00	0,00	0,00	97.430.000,00	Kota Malang, Semua Kecamatan, Semua Kel/Desa	PENDAPATAN ASLI DAERAH (PAD)	
	3.26.05.2.02	Pengembangan Kapasitas Pelaku Ekonomi Kreatif	Jumlah pelaku ekonomi kreatif yang mengikuti pengembangan kapasitas	50 Orang								
1288	3.26.05.2.02.0001	Pelatihan, Bimbingan Teknis, dan Pendampingan Ekonomi Kreatif										
			Jumlah Orang yang Mengikuti Pelatihan, Bimbingan Teknis, dan Pendampingan Ekonomi Kreatif	50 Orang	100.000.000,00	0,00	0,00	0,00	100.000.000,00	Kota Malang, Semua Kecamatan, Semua Kel/Desa	PENDAPATAN ASLI DAERAH (PAD)	
		Dinas Perpustakaan Umum dan Arsip Daerah										
	2	URUSAN PEMERINTAHAN WAJIB YANG TIDAK BERKAITAN DENGAN PELAYANAN DASAR										
	2.23	URUSAN PEMERINTAHAN BIDANG PERPUSTAKAAN										
	2.23.02	PROGRAM PEMBINAAN PERPUSTAKAAN	Persentase perpustakaan sesuai dengan Standar Nasional Perpustakaan Persentase koleksi yang terdigitalisasi	40 % 3.5 %								
	2.23.02.2.01	Pengelolaan Perpustakaan Tingkat Daerah Kabupaten/Kota	Jumlah perpustakaan sesuai standar nasional perpustakaan	125 perpustakaan								
1289	2.23.02.2.01.0002	Pengembangan Perpustakaan di Tingkat Daerah Kabupaten/Kota										
			Jumlah Perpustakaan yang Dikembangkan di Tingkat Daerah Kabupaten/Kota Sesuai Standar Nasional Perpustakaan di Wilayah Kabupaten/Kota Sesuai Kewenangannya	160 Perpustakaan	656.469.540,00	0,00	0,00	0,00	656.469.540,00	Kota Malang, Klojen, Semua Kel/Desa	PENDAPATAN ASLI DAERAH (PAD)	
1290	2.23.02.2.01.0004	Pembinaan Perpustakaan pada Satuan Pendidikan Dasar di Seluruh Wilayah Kabupaten/Kota Sesuai dengan Standar Nasional Perpustakaan										
			Jumlah Perpustakaan pada Satuan Pendidikan Dasar dan yang Dilakukan Pembinaan dalam Mewujudkan Standar Nasional Perpustakaan	30 Perpustakaan	18.698.702,00	0,00	0,00	0,00	18.698.702,00	Kota Malang, Klojen, Semua Kel/Desa	PENDAPATAN ASLI DAERAH (PAD)	
1291	2.23.02.2.01.0008	Pengembangan Bahan Pustaka										
			Jumlah Bahan Perpustakaan Tercetak yang Dicitak dan Diadakan	800 Eksemplar	56.700.000,00	100.000.000,00	0,00	0,00	156.700.000,00	Kota Malang, Klojen, Oro-oro Dowo	PENDAPATAN ASLI DAERAH (PAD)	

No	Kode	Urusan / Bidang Urusan / Program / Kegiatan / Sub Kegiatan	Indikator Program / Kegiatan / Sub Kegiatan	Capaian Kinerja Dan Kerangka Pendanaan							Lokasi	Sumber Dana
				Target 2024	Pagu Indikatif Belanja (Rp)					Total		
					Operasi	Modal	Tidak Terduga	Transfer	Total			
1	2	3	4	5	6	7	8	9	10	11	12	
1292	2.23.02.2.01.0009	Pengelolaan dan Pengembangan Bahan Pustaka										
			Jumlah Bahan Perpustakaan yang Dilakukan Pengelolaan dan Pengembangan untuk Mewujudkan Keberagaman Koleksi Perpustakaan	1600 Eksemplar	91.906.800,00	100.000.000,00	0,00	0,00	191.906.800,00	[object Object]	PENDAPATAN ASLI DAERAH (PAD)	
1293	2.23.02.2.01.0010	Penyusunan Data dan Informasi Perpustakaan, Tenaga Perpustakaan dan Pustakawan Tingkat Daerah Kabupaten/Kota										
			Jumlah Data dan Informasi Perpustakaan, Tenaga Perpustakaan dan Pustakawan Tingkat Daerah Kabupaten/Kota	2 Dokumen	50.000.000,00	0,00	0,00	0,00	50.000.000,00	Kota Malang, Klojen, Semua Kel/Desa	PENDAPATAN ASLI DAERAH (PAD)	
	2.23.02.2.02	Pembudayaan Gemar Membaca Tingkat Daerah Kabupaten/Kota	Jumlah kegiatan pembudayaan gemar membaca yang melibatkan masyarakat	7 kali								
1294	2.23.02.2.02.0001	Sosialisasi Budaya Baca dan Literasi pada Satuan Pendidikan Dasar dan Pendidikan Khusus serta Masyarakat										
			Jumlah Lokus Pembudayaan Kegemaran Membaca dan Literasi pada Satuan Pendidikan	3 Lokus	119.500.000,00	0,00	0,00	0,00	119.500.000,00	Kota Malang, Klojen, Semua Kel/Desa	PENDAPATAN ASLI DAERAH (PAD)	
1295	2.23.02.2.02.0002	Pembangunan dan Pemeliharaan Sarana Perpustakaan di Tempat-Tempat Umum yang Menjadi Kewenangan Daerah Kabupaten/Kota										
			Jumlah Perpustakaan yang Dibangun di Tempat-Tempat Umum yang Menjadi Kewenangan Daerah Kabupaten/Kota	0 Perpustakaan	0,00	0,00	0,00	0,00	0,00	Kota Malang, Klojen, Semua Kel/Desa	PENDAPATAN ASLI DAERAH (PAD)	
1296	2.23.02.2.02.0004	Pengembangan Literasi Berbasis Inklusi Sosial										
			Jumlah Perpustakaan Berbasis Inklusi Sosial di Wilayah Kabupaten/Kota yang Dikembangkan	0 Perpustakaan	0,00	0,00	0,00	0,00	0,00	Kota Malang, Klojen, Semua Kel/Desa	PENDAPATAN ASLI DAERAH (PAD)	
	2.23.03	PROGRAM PELESTARIAN KOLEKSI NASIONAL DAN NASKAH KUNO	Persentase koleksi nasional dan naskah kuno yang dilestarikan	5 %								
	2.23.03.2.01	Pelestarian Naskah Kuno Milik Daerah Kabupaten/Kota	Jumlah naskah kuno yang terdata	2 eksemplar								
1297	2.23.03.2.01.0002	Pengembangan, Pengolahan dan Pengalihmediaan Naskah Kuno yang Dimiliki oleh Masyarakat untuk Dilestarikan dan Didayagunakan										

No	Kode	Urusan / Bidang Urusan / Program / Kegiatan / Sub Kegiatan	Indikator Program / Kegiatan / Sub Kegiatan	Capaian Kinerja Dan Kerangka Pendanaan							Lokasi	Sumber Dana
				Target 2024	Pagu Indikatif Belanja (Rp)							
					Operasi	Modal	Tidak Terduga	Transfer	Total			
1	2	3	4	5	6	7	8	9	10	11	12	
			Jumlah Naskah Kuno yang Dimiliki oleh Masyarakat yang Dikembangkan untuk Dilestarikan dan Didayagunakan	2 Eksemplar	47.975.000,00	42.025.000,00	0,00	0,00	90.000.000,00	Kota Malang, Semua Kecamatan, Semua Kel/Desa	PENDAPATAN ASLI DAERAH (PAD)	
	2.23.01	PROGRAM PENUNJANG URUSAN PEMERINTAHAN DAERAH KABUPATEN/KOTA	persentase sarana dan prasarana dalam kondisi baik persentase dokumen perencanaan, keuangan dan pelaporan yang disusun tepat waktu persentase kebutuhan administrasi umum yang ditindaklanjuti sesuai ketentuan persentase pelaporan administrasi kepegawaian tepat waktu	80 % 100 % 80 % 80 %								
	2.23.01.2.01	Perencanaan, Penganggaran, dan Evaluasi Kinerja Perangkat Daerah	Jumlah dokumen perencanaan, penganggaran dan evaluasi kinerja	13 dokumen								
1298	2.23.01.2.01.0001	Penyusunan Dokumen Perencanaan Perangkat Daerah										
			Jumlah Dokumen Perencanaan Perangkat Daerah	7 Dokumen	2.000.000,00	0,00	0,00	0,00	2.000.000,00	Kota Malang, Klojen, Oro-oro Dowo	PENDAPATAN ASLI DAERAH (PAD)	
1299	2.23.01.2.01.0006	Koordinasi dan Penyusunan Laporan Capaian Kinerja dan Ikhtisar Realisasi Kinerja SKPD										
			Jumlah Laporan Capaian Kinerja dan Ikhtisar Realisasi Kinerja SKPD dan Laporan Hasil Koordinasi Penyusunan Laporan Capaian Kinerja dan Ikhtisar Realisasi Kinerja SKPD	24 Laporan	49.440.288,00	0,00	0,00	0,00	49.440.288,00	Kota Malang, Klojen, Oro-oro Dowo	PENDAPATAN ASLI DAERAH (PAD)	
	2.23.01.2.02	Administrasi Keuangan Perangkat Daerah	Jumlah laporan administrasi keuangan Perangkat Daerah	13 laporan								
1300	2.23.01.2.02.0001	Penyediaan Gaji dan Tunjangan ASN										
			Jumlah Orang yang Menerima Gaji dan Tunjangan ASN	672 Orang/bulan	7.936.829.196,00	0,00	0,00	0,00	7.936.829.196,00	Kota Malang, Klojen, Oro-oro Dowo	Dana Transfer Umum-Dana Alokasi Umum DAU Tambahan Dukungan Pendanaan atas Kebijakan Penggajian Pegawai Pemerintah dengan Perjanjian Kerja PENDAPATAN ASLI DAERAH (PAD)	

No	Kode	Urusan / Bidang Urusan / Program / Kegiatan / Sub Kegiatan	Indikator Program / Kegiatan / Sub Kegiatan	Capaian Kinerja Dan Kerangka Pendanaan							Lokasi	Sumber Dana
				Target 2024	Pagu Indikatif Belanja (Rp)					Total		
					Operasi	Modal	Tidak Terduga	Transfer	Total			
1	2	3	4	5	6	7	8	9	10	11	12	
1301	2.23.01.2.02.0007	Koordinasi dan Penyusunan Laporan Keuangan Bulanan/ Triwulanan/ Semesteran SKPD										
			Jumlah Laporan Keuangan Bulanan/ Triwulanan/ Semesteran SKPD dan Laporan Koordinasi Penyusunan Laporan Keuangan Bulanan/Triwulanan/Semesteran SKPD	13 Laporan	58.306.688,00	0,00	0,00	0,00	58.306.688,00	Kota Malang, Klojen, Oro-oro Dowo	PENDAPATAN ASLI DAERAH (PAD)	
	2.23.01.2.06	Administrasi Umum Perangkat Daerah	Jumlah laporan administrasi umum Perangkat Daerah	5 laporan								
1302	2.23.01.2.06.0001	Penyediaan Komponen Instalasi Listrik/Penerangan Bangunan Kantor										
			Jumlah Paket Komponen Instalasi Listrik/Penerangan Bangunan Kantor yang Disediakan	1 Paket	20.000.000,00	0,00	0,00	0,00	20.000.000,00	Kota Malang, Klojen, Oro-oro Dowo	PENDAPATAN ASLI DAERAH (PAD)	
1303	2.23.01.2.06.0002	Penyediaan Peralatan dan Perlengkapan Kantor										
			Jumlah Paket Peralatan dan Perlengkapan Kantor yang Disediakan	1 Paket	101.500.000,00	0,00	0,00	0,00	101.500.000,00	Kota Malang, Klojen, Oro-oro Dowo	PENDAPATAN ASLI DAERAH (PAD)	
1304	2.23.01.2.06.0005	Penyediaan Barang Cetak dan Penggandaan										
			Jumlah Paket Barang Cetak dan Penggandaan yang Disediakan	1 Paket	4.685.800,00	0,00	0,00	0,00	4.685.800,00	Kota Malang, Semua Kecamatan, Semua Kel/Desa	PENDAPATAN ASLI DAERAH (PAD)	
1305	2.23.01.2.06.0009	Penyelenggaraan Rapat Koordinasi dan Konsultasi SKPD										
			Jumlah Laporan Penyelenggaraan Rapat Koordinasi dan Konsultasi SKPD	30 Laporan	234.294.000,00	0,00	0,00	0,00	234.294.000,00	Kota Malang, Klojen, Oro-oro Dowo	PENDAPATAN ASLI DAERAH (PAD)	
	2.23.01.2.07	Pengadaan Barang Milik Daerah Penunjang Urusan Pemerintah Daerah	Jumlah laporan pengadaan barang milik daerah penunjang urusan pemerintah daerah	1 laporan								
1306	2.23.01.2.07.0006	Pengadaan Peralatan dan Mesin Lainnya										
			Jumlah Unit Peralatan dan Mesin Lainnya yang Disediakan	4 Unit	0,00	57.000.000,00	0,00	0,00	57.000.000,00	Kota Malang, Semua Kecamatan, Semua Kel/Desa	PENDAPATAN ASLI DAERAH (PAD)	
	2.23.01.2.08	Penyediaan Jasa Penunjang Urusan Pemerintahan Daerah	Jumlah laporan penyediaan jasa penunjang urusan pemerintah daerah	3 laporan								

No	Kode	Urusan / Bidang Urusan / Program / Kegiatan / Sub Kegiatan	Indikator Program / Kegiatan / Sub Kegiatan	Capaian Kinerja Dan Kerangka Pendanaan							Lokasi	Sumber Dana
				Target 2024	Pagu Indikatif Belanja (Rp)					Total		
					Operasi	Modal	Tidak Terduga	Transfer	Total			
1	2	3	4	5	6	7	8	9	10	11	12	
1307	2.23.01.2.08.0001	Penyediaan Jasa Surat Menyurat										
			Jumlah Laporan Penyediaan Jasa Surat Menyurat	12 Laporan	5.000.000,00	0,00	0,00	0,00	5.000.000,00	Kota Malang, Semua Kecamatan, Semua Kel/Desa	PENDAPATAN ASLI DAERAH (PAD)	
1308	2.23.01.2.08.0002	Penyediaan Jasa Komunikasi, Sumber Daya Air dan Listrik										
			Jumlah Laporan Penyediaan Jasa Komunikasi, Sumber Daya Air dan Listrik yang Disediakan	12 Laporan	723.502.000,00	0,00	0,00	0,00	723.502.000,00	Kota Malang, Semua Kecamatan, Semua Kel/Desa	PENDAPATAN ASLI DAERAH (PAD)	
1309	2.23.01.2.08.0004	Penyediaan Jasa Pelayanan Umum Kantor										
			Jumlah Laporan Penyediaan Jasa Pelayanan Umum Kantor yang Disediakan	12 Laporan	484.831.892,00	0,00	0,00	0,00	484.831.892,00	Kota Malang, Klojen, Oro-oro Dowo	PENDAPATAN ASLI DAERAH (PAD)	
	2.23.01.2.09	Pemeliharaan Barang Milik Daerah Penunjang Urusan Pemerintahan Daerah	Jumlah laporan pemeliharaan barang milik daerah penunjang urusan pemerintahan daerah	5 laporan								
1310	2.23.01.2.09.0002	Penyediaan Jasa Pemeliharaan, Biaya Pemeliharaan, Pajak dan Perizinan Kendaraan Dinas Operasional atau Lapangan										
			Jumlah Kendaraan Dinas Operasional atau Lapangan yang Dipelihara dan dibayarkan Pajak dan Perizinannya	15 Unit	300.000.000,00	0,00	0,00	0,00	300.000.000,00	Kota Malang, Klojen, Oro-oro Dowo	PENDAPATAN ASLI DAERAH (PAD)	
1311	2.23.01.2.09.0005	Pemeliharaan Mebel										
			Jumlah Mebel yang Dipelihara	3 Unit	11.500.000,00	0,00	0,00	0,00	11.500.000,00	Kota Malang, Semua Kecamatan, Semua Kel/Desa	PENDAPATAN ASLI DAERAH (PAD)	
1312	2.23.01.2.09.0006	Pemeliharaan Peralatan dan Mesin Lainnya										
			Jumlah Peralatan dan Mesin Lainnya yang Dipelihara	5 Unit	41.778.000,00	0,00	0,00	0,00	41.778.000,00	Kota Malang, Klojen, Oro-oro Dowo	PENDAPATAN ASLI DAERAH (PAD)	
1313	2.23.01.2.09.0009	Pemeliharaan/Rehabilitasi Gedung Kantor dan Bangunan Lainnya										
			Jumlah Gedung Kantor dan Bangunan Lainnya yang Dipelihara/Direhabilitasi	1 Unit	27.700.000,00	22.300.000,00	0,00	0,00	50.000.000,00	Kota Malang, Klojen, Oro-oro Dowo	PENDAPATAN ASLI DAERAH (PAD)	

No	Kode	Urusan / Bidang Urusan / Program / Kegiatan / Sub Kegiatan	Indikator Program / Kegiatan / Sub Kegiatan	Capaian Kinerja Dan Kerangka Pendanaan							Lokasi	Sumber Dana
				Target 2024	Pagu Indikatif Belanja (Rp)					Total		
					Operasi	Modal	Tidak Terduga	Transfer	Total			
1	2	3	4	5	6	7	8	9	10	11	12	
	2.24	URUSAN PEMERINTAHAN BIDANG KEARSIPAN										
	2.24.02	PROGRAM PENGELOLAAN ARSIP	Persentase dokumen arsip yang wajib dikelola sesuai kaidah kearsipan	34 %								
	2.24.02.2.01	Pengelolaan Arsip Dinamis Daerah Kabupaten/Kota	Jumlah Arsip Dinamis yang dikelola	1500 arsip								
1314	2.24.02.2.01.0001	Penciptaan dan Penggunaan Arsip Dinamis										
			Jumlah Naskah Dinas yang Diciptakan dan Digunakan	10 Berkas	9.500.000,00	0,00	0,00	0,00	9.500.000,00	Semua Kota/Kab, Semua Kecamatan, Semua Kel/Desa Kota Malang, Semua Kecamatan, Semua Kel/Desa	PENDAPATAN ASLI DAERAH (PAD)	
1315	2.24.02.2.01.0002	Pemeliharaan dan Penyusutan Arsip Dinamis										
			Jumlah Naskah Dinas yang Dilakukan Pemeliharaan dan Penyusutan	1500 Berkas	103.645.672,00	0,00	0,00	0,00	103.645.672,00	Semua Kota/Kab, Semua Kecamatan, Semua Kel/Desa Kota Malang, Semua Kecamatan, Semua Kel/Desa	PENDAPATAN ASLI DAERAH (PAD)	
	2.24.02.2.02	Pengelolaan Arsip Statis Daerah Kabupaten/Kota	Jumlah Arsip Statis yang dikelola	8000 arsip								
1316	2.24.02.2.02.0002	Akuisisi, Pengolahan, Preservasi, dan Akses Arsip Statis										
			Jumlah Arsip Statis yang Dilakukan Akuisisi, Pengolahan, Preservasi dan Akses Arsip Statis	8000 Arsip	308.693.440,00	42.500.000,00	0,00	0,00	351.193.440,00	Kota Malang, Semua Kecamatan, Semua Kel/Desa	PENDAPATAN ASLI DAERAH (PAD)	
	2.24.02.2.03	Pengelolaan Simpul Jaringan Informasi Kearsipan Nasional Tingkat Kabupaten/Kota	Jumlah penambahan database	100 database								
1317	2.24.02.2.03.0001	Penyediaan Informasi, Akses dan Layanan Kearsipan Tingkat Daerah Kabupaten/Kota Melalui JIKN										
			Jumlah Layanan Penyediaan Informasi, Akses dan Layanan Kearsipan Tingkat Daerah Kabupaten/Kota Melalui JIKN	640 Pengguna	6.702.500,00	6.400.000,00	0,00	0,00	13.102.500,00	Kota Malang, Kedungkandang, Arjowinangun	PENDAPATAN ASLI DAERAH (PAD)	
		Bagian Pemerintahan										

No	Kode	Urusan / Bidang Urusan / Program / Kegiatan / Sub Kegiatan	Indikator Program / Kegiatan / Sub Kegiatan	Capaian Kinerja Dan Kerangka Pendanaan							Lokasi	Sumber Dana
				Target 2024	Pagu Indikatif Belanja (Rp)					Total		
					Operasi	Modal	Tidak Terduga	Transfer	Total			
1	2	3	4	5	6	7	8	9	10	11	12	
	4	UNSUR PENDUKUNG URUSAN PEMERINTAHAN										
	4.01	SEKRETARIAT DAERAH										
	4.01.02	PROGRAM PEMERINTAHAN DAN KESEJAHTERAAN RAKYAT	Persentase capaian IKK Persentase pengembangan kebijakan bidang hukum yang ditindaklanjuti Persentase Pengembangan kebijakan bidang kesejahteraan dan kemasyarakatan yang ditindaklanjuti	85 % 100 % 100 %								
	4.01.02.2.01	Administrasi Tata Pemerintahan	Jumlah dokumen hasil administrasi pemerintahan	15 Dokumen								
1318	4.01.02.2.01.0001	Penataan Administrasi Pemerintahan										
			Jumlah Dokumen Hasil Penataan Administrasi Pemerintahan	4 Dokumen	720.000.000,00	0,00	0,00	0,00	720.000.000,00	Kota Malang, Semua Kecamatan, Semua Kel/Desa	PENDAPATAN ASLI DAERAH (PAD)	
1319	4.01.02.2.01.0002	Pengelolaan Administrasi Kewilayahan										
			Jumlah Dokumen Hasil Pengelolaan Administrasi Kewilayahan	5 Dokumen	547.000.000,00	0,00	0,00	0,00	547.000.000,00	Kota Malang, Semua Kecamatan, Semua Kel/Desa	PENDAPATAN ASLI DAERAH (PAD)	
1320	4.01.02.2.01.0003	Fasilitasi Pelaksanaan Otonomi Daerah										
			Jumlah Dokumen Hasil Fasilitasi Pelaksanaan Otonomi Daerah	5 Dokumen	808.747.200,00	0,00	0,00	0,00	808.747.200,00	Kota Malang, Semua Kecamatan, Semua Kel/Desa	PENDAPATAN ASLI DAERAH (PAD)	
	4.01.02.2.04	Fasilitasi Kerja Sama Daerah	Jumlah dokumen hasil fasilitasi kerja sama dalam negeri	20 Dokumen								
1321	4.01.02.2.04.0001	Fasilitasi Kerja Sama Dalam Negeri										
			Jumlah Dokumen Hasil Fasilitasi Kerja Sama Dalam Negeri	20 Dokumen	175.000.000,00	0,00	0,00	0,00	175.000.000,00	Kota Malang, Semua Kecamatan, Semua Kel/Desa	PENDAPATAN ASLI DAERAH (PAD)	

No	Kode	Urusan / Bidang Urusan / Program / Kegiatan / Sub Kegiatan	Indikator Program / Kegiatan / Sub Kegiatan	Capaian Kinerja Dan Kerangka Pendanaan							Lokasi	Sumber Dana
				Target 2024	Pagu Indikatif Belanja (Rp)					Total		
					Operasi	Modal	Tidak Terduga	Transfer	Total			
1	2	3	4	5	6	7	8	9	10	11	12	
	4.01.01	PROGRAM PENUNJANG URUSAN PEMERINTAHAN DAERAH KABUPATEN/KOTA	Persentase dokumen perencanaan, keuangan, dan pelaporan yang disusun tepat waktu Persentase kesesuaian peta jabatan dengan Anjab ABK persentase sarana dan prasarana dalam kondisi baik Rata-rata nilai komponen laporan kinerja perangkat daerah persentase kebutuhan administrasi umum yang ditindaklanjuti sesuai ketentuan persentase pelaporan administrasi kepegawaian tepat waktu Persentase Penyelenggaraan layanan protokol dan komunikasi pimpinan Persentase perangkat daerah yang memiliki skor kematangan minimal 4 Hasil Survei Internal Organisasi Jumlah dokumen laporan kinerja Sekretariat Daerah yang disusun tepat waktu	100 persen 100 % 100 % 12,66 - 100 % 100 % 36 laporan 80 persen 2,4 - 1 Dokumen								
	4.01.01.2.01	Perencanaan, Penganggaran, dan Evaluasi Kinerja Perangkat Daerah	Jumlah dokumen laporan kinerja Sekretariat Daerah yang disusun tepat waktu Persentase dokumen perencanaan, penganggaran dan evaluasi kinerja perangkat daerah yang disusun sesuai ketentuan	1 Dokumen 100 persen								
1322	4.01.01.2.01.0006	Koordinasi dan Penyusunan Laporan Capaian Kinerja dan Ikhtisar Realisasi Kinerja SKPD										
			Jumlah Laporan Capaian Kinerja dan Ikhtisar Realisasi Kinerja SKPD dan Laporan Hasil Koordinasi Penyusunan Laporan Capaian Kinerja dan Ikhtisar Realisasi Kinerja SKPD	1 Laporan	45.000.000,00	0,00	0,00	0,00	45.000.000,00	Kota Malang, Semua Kecamatan, Semua Kel/Desa	PENDAPATAN ASLI DAERAH (PAD)	
		Bagian Kesejahteraan Rakyat dan Kemasyarakatan										
	4	UNSUR PENDUKUNG URUSAN PEMERINTAHAN										
	4.01	SEKRETARIAT DAERAH										
	4.01.02	PROGRAM PEMERINTAHAN DAN KESEJAHTERAAN RAKYAT	Persentase Pengembangan kebijakan bidang kesejahteraan dan kemasyarakatan yang ditindaklanjuti Persentase capaian IKK Persentase pengembangan kebijakan bidang hukum yang ditindaklanjuti	100 % 85 % 100 %								
	4.01.02.2.02	Pelaksanaan Kebijakan Kesejahteraan Rakyat	Jumlah dokumen pelaksanaan kebijakan kesejahteraan rakyat	18 dokumen								



No	Kode	Urusan / Bidang Urusan / Program / Kegiatan / Sub Kegiatan	Indikator Program / Kegiatan / Sub Kegiatan	Capaian Kinerja Dan Kerangka Pendanaan							Lokasi	Sumber Dana
				Target 2024	Pagu Indikatif Belanja (Rp)					Total		
					Operasi	Modal	Tidak Terduga	Transfer	Total			
1	2	3	4	5	6	7	8	9	10	11	12	
1323	4.01.02.2.02.0001	Fasilitasi Pengelolaan Bina Mental Spiritual										
			Jumlah Dokumen Hasil Fasilitasi Pengelolaan Bina Mental Spiritual	7 Dokumen	4.798.262.000,00	0,00	0,00	0,00	4.798.262.000,00	Kota Malang, Semua Kecamatan, Semua Kel/Desa	PENDAPATAN ASLI DAERAH (PAD)	
1324	4.01.02.2.02.0002	Pelaksanaan Kebijakan, Evaluasi, dan Capaian Kinerja Terkait Kesejahteraan Sosial										
			Jumlah Dokumen Hasil Kebijakan, Evaluasi, dan Capaian Kinerja Terkait Kesejahteraan Sosial yang Meliputi Urusan Sosial, Transmigrasi, Kesehatan, Pemberdayaan Perempuan dan Perlindungan Anak, Administrasi Kependudukan Dan Pencatatan Sipil, Pemberdayaan Masyarakat dan Desa, Pengendalian Penduduk dan KB	5 Dokumen	5.905.000.000,00	0,00	0,00	0,00	5.905.000.000,00	Semua Kota/Kab, Semua Kecamatan, Semua Kel/Desa Kota Malang, Semua Kecamatan, Semua Kel/Desa	PENDAPATAN ASLI DAERAH (PAD)	
1325	4.01.02.2.02.0003	Pelaksanaan Kebijakan, Evaluasi, dan Capaian Kinerja Terkait Kesejahteraan Masyarakat										
			Jumlah Dokumen Hasil Kebijakan, Evaluasi, dan Capaian Kinerja Terkait Kesejahteraan Masyarakat yang Meliputi Urusan Kepemudaan dan Olahraga, Pariwisata, Pendidikan, Kebudayaan, Perpustakaan, Kearsipan, Trantibum Linmas	6 Dokumen	9.392.522.000,00	0,00	0,00	0,00	9.392.522.000,00	Semua Kota/Kab, Semua Kecamatan, Semua Kel/Desa Kota Malang, Semua Kecamatan, Semua Kel/Desa	PENDAPATAN ASLI DAERAH (PAD)	
1326	4.01.02.2.02.0004	Peningkatan Kesadaran Keluarga dalam Membangun Kerja Sama antar-Keluarga, Warga, dan Kelompok Masyarakat										
			Jumlah Keluarga yang Mengikuti Peningkatan Kesadaran Keluarga dalam Membangun Kerja Sama antar-Keluarga, Warga, dan Kelompok Masyarakat	100 Keluarga	0,00	0,00	0,00	0,00	0,00	Semua Kota/Kab, Semua Kecamatan, Semua Kel/Desa Kota Malang, Semua Kecamatan, Semua Kel/Desa	PENDAPATAN ASLI DAERAH (PAD)	
1327	4.01.02.2.02.0006	Peningkatan Kesadaran Keluarga dalam Peningkatan Pendidikan dan Keterampilan untuk Mewujudkan Sumber Daya Manusia yang Berkualitas dan Berdaya Saing										

No	Kode	Urusan / Bidang Urusan / Program / Kegiatan / Sub Kegiatan	Indikator Program / Kegiatan / Sub Kegiatan	Capaian Kinerja Dan Kerangka Pendanaan							Lokasi	Sumber Dana
				Target 2024	Pagu Indikatif Belanja (Rp)					Total		
					Operasi	Modal	Tidak Terduga	Transfer	Total			
1	2	3	4	5	6	7	8	9	10	11	12	
			Jumlah Keluarga yang Mengikuti Peningkatan Kesadaran Keluarga dalam Peningkatan Pendidikan dan Keterampilan untuk Mewujudkan Sumber Daya Manusia yang Berkualitas dan Berdaya Saing	100 Keluarga	0,00	0,00	0,00	0,00	0,00	Semua Kota/Kab, Semua Kecamatan, Semua Kel/Desa Kota Malang, Semua Kecamatan, Semua Kel/Desa	PENDAPATAN ASLI DAERAH (PAD)	
		Bagian Hukum										
	4	UNSUR PENDUKUNG URUSAN PEMERINTAHAN										
	4.01	SEKRETARIAT DAERAH										
	4.01.02	PROGRAM PEMERINTAHAN DAN KESEJAHTERAAN RAKYAT	Persentase capaian IKK Persentase pengembangan kebijakan bidang hukum yang ditindaklanjuti Persentase Pengembangan kebijakan bidang kesejahteraan dan kemasyarakatan yang ditindaklanjuti	85 % 100 % 100 %								
	4.01.02.2.03	Fasilitasi dan Koordinasi Hukum	Jumlah dokumen fasilitasi dan koordinasi hukum yang sesuai ketentuan perundang - undangan yang berlaku	520 Dokumen								
1328	4.01.02.2.03.0001	Fasilitasi Penyusunan Produk Hukum Daerah										
			Jumlah Produk Hukum Daerah yang Disusun	471 Dokumen	869.280.000,00	0,00	0,00	0,00	869.280.000,00	Semua Kota/Kab, Semua Kecamatan, Semua Kel/Desa Kota Malang, Semua Kecamatan, Semua Kel/Desa	PENDAPATAN ASLI DAERAH (PAD)	
1329	4.01.02.2.03.0002	Fasilitasi Bantuan Hukum										
			Jumlah Kasus yang Mendapatkan Fasilitasi Bantuan Hukum	43 Kasus	1.024.832.000,00	0,00	0,00	0,00	1.024.832.000,00	Semua Kota/Kab, Semua Kecamatan, Semua Kel/Desa Kota Malang, Semua Kecamatan, Semua Kel/Desa	PENDAPATAN ASLI DAERAH (PAD)	
1330	4.01.02.2.03.0003	Pendokumentasian Produk Hukum dan Pengelolaan Informasi Hukum										
			Jumlah Produk Hukum dan Pengelolaan Informasi Hukum yang Didokumentasi	6 Dokumen	869.280.000,00	0,00	0,00	0,00	869.280.000,00	Kota Malang, Semua Kecamatan, Semua Kel/Desa	PENDAPATAN ASLI DAERAH (PAD)	

No	Kode	Urusan / Bidang Urusan / Program / Kegiatan / Sub Kegiatan	Indikator Program / Kegiatan / Sub Kegiatan	Capaian Kinerja Dan Kerangka Pendanaan							Lokasi	Sumber Dana
				Target 2024	Pagu Indikatif Belanja (Rp)					Total		
					Operasi	Modal	Tidak Terduga	Transfer	Total			
1	2	3	4	5	6	7	8	9	10	11	12	
		Bagian Perekonomian, Infrastruktur dan Sumber Daya Alam										
	4	UNSUR PENDUKUNG URUSAN PEMERINTAHAN										
	4.01	SEKRETARIAT DAERAH										
	4.01.03	PROGRAM PEREKONOMIAN DAN PEMBANGUNAN	Persentase PD yang mengisi aplikasi SPSE Persentase PD yang mengisi aplikasi SPSE [deleted] Persentase kebijakan bidang perekonomian, Infrastruktur dan SDA yang ditindaklanjuti	80 % 80 % 100 %								
	4.01.03.2.01	Pelaksanaan Kebijakan Perekonomian	Jumlah dokumen pengembangan kebijakan bidang perekonomian	20 Dokumen								
1331	4.01.03.2.01.0001	Koordinasi, Sinkronisasi, Monitoring dan Evaluasi Kebijakan Pengelolaan BUMD dan BLUD										
			Jumlah Dokumen Hasil Koordinasi, Sinkronisasi, Monitoring dan Evaluasi Kebijakan Pengelolaan BUMD dan BLUD	20 Dokumen	266.436.000,00	0,00	0,00	0,00	266.436.000,00	Kota Malang, Semua Kecamatan, Semua Kel/Desa	PENDAPATAN ASLI DAERAH (PAD)	
1332	4.01.03.2.01.0002	Pengendalian dan Distribusi Perekonomian										
			Jumlah Laporan Hasil Pengendalian dan Distribusi Perekonomian	4 Laporan	343.480.000,00	0,00	0,00	0,00	343.480.000,00	Kota Malang, Semua Kecamatan, Semua Kel/Desa	PENDAPATAN ASLI DAERAH (PAD)	
	4.01.03.2.02	Pelaksanaan Administrasi Pembangunan	Jumlah dokumen pemantauan, evaluasi dan penyusunan rumusan kebijakan pelaksanaan program PI yang difasilitasi	1 Laporan								
1333	4.01.03.2.02.0002	Pengendalian dan Evaluasi Program Pembangunan										
			Jumlah Laporan Hasil Pengendalian dan Evaluasi Program Pembangunan	1 Laporan	83.470.000,00	0,00	0,00	0,00	83.470.000,00	Kota Malang, Semua Kecamatan, Semua Kel/Desa	PENDAPATAN ASLI DAERAH (PAD)	
	4.01.03.2.04	Pemantauan Kebijakan Sumber Daya Alam	Jumlah dokumen pemantauan, evaluasi dan penyusunan rumusan kebijakan pelaksanaan program SDA	1 Dokumen								
1334	4.01.03.2.04.0002	Koordinasi, Sinkronisasi dan Evaluasi Kebijakan Pertambangan dan Lingkungan Hidup										

No	Kode	Urusan / Bidang Urusan / Program / Kegiatan / Sub Kegiatan	Indikator Program / Kegiatan / Sub Kegiatan	Capaian Kinerja Dan Kerangka Pendanaan							Lokasi	Sumber Dana
				Target 2024	Pagu Indikatif Belanja (Rp)					Total		
					Operasi	Modal	Tidak Terduga	Transfer				
1	2	3	4	5	6	7	8	9	10	11	12	
			Jumlah Dokumen Hasil Koordinasi, Sinkronisasi, dan Evaluasi Kebijakan Urusan Pertambangan dan Sumber Daya Mineral, Lingkungan Hidup, Kominfo, Perhubungan, Statistik, Persandian	1 Dokumen	182.460.000,00	0,00	0,00	0,00	182.460.000,00	Kota Malang, Semua Kecamatan, Semua Kel/Desa	DBH Cukai Hasil Tembakau (CHT) PENDAPATAN ASLI DAERAH (PAD)	
		Bagian Pengadaan Barang dan Jasa										
	4	UNSUR PENDUKUNG URUSAN PEMERINTAHAN										
	4.01	SEKRETARIAT DAERAH										
	4.01.03	PROGRAM PEREKONOMIAN DAN PEMBANGUNAN	Persentase kebijakan bidang perekonomian, Infrastruktur dan SDA yang ditindaklanjuti Persentase PD yang mengisi aplikasi SPSE Persentase PD yang mengisi aplikasi SPSE [deleted]	100 % 80 % 80 %								
	4.01.03.2.03	Pengelolaan Pengadaan Barang dan Jasa	persentase proses pengadaan barang/jasa sesuai ketentuan	100 persen								
1335	4.01.03.2.03.0001	Pengelolaan Pengadaan Barang dan Jasa										
			Jumlah Dokumen Hasil Pengelolaan Pengadaan Barang dan Jasa	150 Dokumen	193.783.600,00	99.000.000,00	0,00	0,00	292.783.600,00	[object Object]	PENDAPATAN ASLI DAERAH (PAD)	
1336	4.01.03.2.03.0002	Pengelolaan Layanan Pengadaan Secara Elektronik										
			Jumlah Dokumen Hasil Layanan Pengadaan Secara Elektronik	7 Dokumen	56.662.912,00	212.500.000,00	0,00	0,00	269.162.912,00	Kota Malang, Semua Kecamatan, Semua Kel/Desa	PENDAPATAN ASLI DAERAH (PAD)	
1337	4.01.03.2.03.0003	Pembinaan dan Advokasi Pengadaan Barang dan Jasa										
			Jumlah Orang yang Mengikuti Pembinaan dan Advokasi Pengadaan Barang dan Jasa	900 Orang	855.340.000,00	0,00	0,00	0,00	855.340.000,00	Kota Malang, Semua Kecamatan, Semua Kel/Desa	PENDAPATAN ASLI DAERAH (PAD)	
		Bagian Organisasi										
	4	UNSUR PENDUKUNG URUSAN PEMERINTAHAN										
	4.01	SEKRETARIAT DAERAH										

No	Kode	Urusan / Bidang Urusan / Program / Kegiatan / Sub Kegiatan	Indikator Program / Kegiatan / Sub Kegiatan	Capaian Kinerja Dan Kerangka Pendanaan							Lokasi	Sumber Dana
				Target 2024	Pagu Indikatif Belanja (Rp)					Total		
					Operasi	Modal	Tidak Terduga	Transfer	Total			
1	2	3	4	5	6	7	8	9	10	11	12	
	4.01.01	PROGRAM PENUNJANG URUSAN PEMERINTAHAN DAERAH KABUPATEN/KOTA	Hasil Survei Internal Organisasi Jumlah dokumen laporan kinerja Sekretariat Daerah yang disusun tepat waktu Persentase dokumen perencanaan, keuangan, dan pelaporan yang disusun tepat waktu persentase kebutuhan administrasi umum yang ditindaklanjuti sesuai ketentuan Persentase kesesuaian peta jabatan dengan Anjab ABK persentase pelaporan administrasi kepegawaian tepat waktu Persentase Penyelenggaraan layanan protokol dan komunikasi pimpinan Persentase perangkat daerah yang memiliki skor kematangan minimal 4 persentase sarana dan prasarana dalam kondisi baik Rata-rata nilai komponen laporan kinerja perangkat daerah	2,4 - 1 Dokumen 100 persen 100 % 100 % 100 % 36 laporan 80 persen 100 % 12,66 -								
	4.01.01.2.01	Perencanaan, Penganggaran, dan Evaluasi Kinerja Perangkat Daerah	Jumlah dokumen laporan kinerja Sekretariat Daerah yang disusun tepat waktu Persentase dokumen perencanaan, penganggaran dan evaluasi kinerja perangkat daerah yang disusun sesuai ketentuan	1 Dokumen 100 persen								
1338	4.01.01.2.01.0001	Penyusunan Dokumen Perencanaan Perangkat Daerah										
			Jumlah Dokumen Perencanaan Perangkat Daerah	2 Dokumen	6.200.000,00	0,00	0,00	0,00	6.200.000,00	Kota Malang, Semua Kecamatan, Semua Kel/Desa	PENDAPATAN ASLI DAERAH (PAD)	
	4.01.01.2.13	Penataan Organisasi	Jumlah dokumen kebijakan pengembangan kinerja dan pelayanan publik Jumlah dokumen kebijakan pengembangan kinerja dan pelayanan publik Jumlah dokumen kebijakan pengembangan kinerja dan pelayanan publik	1 - 12 dokumen 4 dokumen								
1339	4.01.01.2.13.0001	Pengelolaan Kelembagaan dan Analisis Jabatan										
			Jumlah Dokumen Pengelolaan Kelembagaan dan Analisis Jabatan	4 Dokumen	266.388.000,00	0,00	0,00	0,00	266.388.000,00	Kota Malang, Semua Kecamatan, Semua Kel/Desa	PENDAPATAN ASLI DAERAH (PAD)	
1340	4.01.01.2.13.0002	Fasilitasi Pelayanan Publik dan Tata Laksana										

No	Kode	Urusan / Bidang Urusan / Program / Kegiatan / Sub Kegiatan	Indikator Program / Kegiatan / Sub Kegiatan	Capaian Kinerja Dan Kerangka Pendanaan							Lokasi	Sumber Dana
				Target 2024	Pagu Indikatif Belanja (Rp)					Total		
					Operasi	Modal	Tidak Terduga	Transfer				
1	2	3	4	5	6	7	8	9	10	11	12	
			Jumlah Laporan Hasil Fasilitas Pelayanan Publik dan Tata Laksana	5 Laporan	166.555.000,00	0,00	0,00	0,00	166.555.000,00	Kota Malang, Semua Kecamatan, Semua Kel/Desa	PENDAPATAN ASLI DAERAH (PAD)	
1341	4.01.01.2.13.0003	Peningkatan Kinerja dan Reformasi Birokrasi										
			Jumlah Dokumen Peningkatan Kinerja dan Reformasi Birokrasi	4 Dokumen	272.037.800,00	0,00	0,00	0,00	272.037.800,00	Kota Malang, Semua Kecamatan, Semua Kel/Desa	PENDAPATAN ASLI DAERAH (PAD)	
1342	4.01.01.2.13.0004	Monitoring, Evaluasi dan Pengendalian Kualitas Pelayanan Publik dan Tata Laksana										
			Jumlah Dokumen Monitoring, Evaluasi dan Pengendalian Kualitas Pelayanan Publik dan Tata Laksana	3 Dokumen	254.481.600,00	0,00	0,00	0,00	254.481.600,00	Kota Malang, Semua Kecamatan, Semua Kel/Desa	PENDAPATAN ASLI DAERAH (PAD)	
1343	4.01.01.2.13.0005	Koordinasi dan Penyusunan Laporan Kinerja Pemerintah Daerah										
			Jumlah Dokumen Koordinasi dan Penyusunan Laporan Kinerja Pemerintah Daerah	1 Dokumen	88.097.600,00	0,00	0,00	0,00	88.097.600,00	Kota Malang, Semua Kecamatan, Semua Kel/Desa	PENDAPATAN ASLI DAERAH (PAD)	
		Bagian Hubungan Masyarakat										
	4	UNSUR PENDUKUNG URUSAN PEMERINTAHAN										
	4.01	SEKRETARIAT DAERAH										
	4.01.01	PROGRAM PENUNJANG URUSAN PEMERINTAHAN DAERAH KABUPATEN/KOTA	<p>persentase sarana dan prasarana dalam kondisi baik</p> <p>Rata-rata nilai komponen laporan kinerja perangkat daerah</p> <p>Hasil Survei Internal Organisasi</p> <p>Jumlah dokumen laporan kinerja Sekretariat Daerah yang disusun tepat waktu</p> <p>Persentase dokumen perencanaan, keuangan, dan pelaporan yang disusun tepat waktu</p> <p>persentase kebutuhan administrasi umum yang ditindaklanjuti sesuai ketentuan</p> <p>Persentase kesesuaian peta jabatan dengan Anjab ABK</p> <p>persentase pelaporan administrasi kepegawaian tepat waktu</p> <p>Persentase perangkat daerah yang memiliki skor kematangan minimal 4</p> <p>Persentase Penyelenggaraan layanan protokol dan komunikasi pimpinan</p>	<p>100 %</p> <p>12,66 -</p> <p>2,4 -</p> <p>1 Dokumen</p> <p>100 persen</p> <p>100 %</p> <p>100 %</p> <p>100 %</p> <p>80 persen</p> <p>36 laporan</p>								

No	Kode	Urusan / Bidang Urusan / Program / Kegiatan / Sub Kegiatan	Indikator Program / Kegiatan / Sub Kegiatan	Capaian Kinerja Dan Kerangka Pendanaan							Lokasi	Sumber Dana
				Target 2024	Pagu Indikatif Belanja (Rp)					Total		
					Operasi	Modal	Tidak Terduga	Transfer	Total			
1	2	3	4	5	6	7	8	9	10	11	12	
	4.01.01.2.14	Pelaksanaan Protokol dan Komunikasi Pimpinan	Jumlah laporan pelaksanaan protokol dan komunikasi pimpinan persentase proses pengadaan barang/jasa sesuai ketentuan	36 laporan 100 persen								
1344	4.01.01.2.14.0001	Fasilitasi Keprotokolan										
			Jumlah Laporan Hasil Fasilitasi Keprotokolan	12 Laporan	403.080.000,00	0,00	0,00	0,00	403.080.000,00	Kota Malang, Semua Kecamatan, Semua Kel/Desa	PENDAPATAN ASLI DAERAH (PAD)	
1345	4.01.01.2.14.0002	Fasilitasi Komunikasi Pimpinan										
			Jumlah Laporan Hasil Fasilitasi Komunikasi Pimpinan	12 Laporan	7.728.971.160,00	0,00	0,00	0,00	7.728.971.160,00	Kota Malang, Semua Kecamatan, Semua Kel/Desa Kota Malang, Klojen, Kiduldalem	PENDAPATAN ASLI DAERAH (PAD)	
1346	4.01.01.2.14.0003	Pendokumentasian Tugas Pimpinan										
			Jumlah Laporan Pendokumentasian Tugas Pimpinan	12 Laporan	488.165.424,00	11.100.000,00	0,00	0,00	499.265.424,00	Kota Malang, Semua Kecamatan, Semua Kel/Desa	PENDAPATAN ASLI DAERAH (PAD)	
		Bagian Umum										
	4	UNSUR PENDUKUNG URUSAN PEMERINTAHAN										
	4.01	SEKRETARIAT DAERAH										
	4.01.01	PROGRAM PENUNJANG URUSAN PEMERINTAHAN DAERAH KABUPATEN/KOTA	Jumlah dokumen laporan kinerja Sekretariat Daerah yang disusun tepat waktu Persentase dokumen perencanaan, keuangan, dan pelaporan yang disusun tepat waktu persentase kebutuhan administrasi umum yang ditindaklanjuti sesuai ketentuan Persentase Penyelenggaraan layanan protokol dan komunikasi pimpinan Persentase kesesuaian peta jabatan dengan Anjab ABK persentase pelaporan administrasi kepegawaian tepat waktu Hasil Survei Internal Organisasi Persentase perangkat daerah yang memiliki skor kematangan minimal 4 persentase sarana dan prasarana dalam kondisi baik Rata-rata nilai komponen laporan kinerja perangkat daerah	1 Dokumen 100 persen 100 % 36 laporan 100 % 100 % 2,4 - 80 persen 100 % 12,66 -								

No	Kode	Urusan / Bidang Urusan / Program / Kegiatan / Sub Kegiatan	Indikator Program / Kegiatan / Sub Kegiatan	Capaian Kinerja Dan Kerangka Pendanaan							Lokasi	Sumber Dana
				Target 2024	Pagu Indikatif Belanja (Rp)							
					Operasi	Modal	Tidak Terduga	Transfer	Total			
1	2	3	4	5	6	7	8	9	10	11	12	
	4.01.01.2.02	Administrasi Keuangan Perangkat Daerah	Persentase penyediaan dokumen administrasi keuangan tepat waktu Persentase penyediaan dokumen administrasi keuangan tepat waktu [deleted]	100 % 100 %								
1347	4.01.01.2.02.0001	Penyediaan Gaji dan Tunjangan ASN										
			Jumlah Orang yang Menerima Gaji dan Tunjangan ASN	160 Orang/bulan	29.071.490.484,00	0,00	0,00	0,00	29.071.490.484,00	Kota Malang, Semua Kecamatan, Semua Kel/Desa	Dana Transfer Umum-Dana Alokasi Umum DAU Tambahan Dukungan Pendanaan atas Kebijakan Penggajian Pegawai Pemerintah dengan Perjanjian Kerja PENDAPATAN ASLI DAERAH (PAD)	
1348	4.01.01.2.02.0005	Koordinasi dan Penyusunan Laporan Keuangan Akhir Tahun SKPD										
			Jumlah Laporan Keuangan Akhir Tahun SKPD dan Laporan Hasil Koordinasi Penyusunan Laporan Keuangan Akhir Tahun SKPD	1 Laporan	249.270.000,00	0,00	0,00	0,00	249.270.000,00	Kota Malang, Semua Kecamatan, Semua Kel/Desa	PENDAPATAN ASLI DAERAH (PAD)	
	4.01.01.2.03	Administrasi Barang Milik Daerah pada Perangkat Daerah	Persentase barang milik daerah yang terinventarisir	100 %								
1349	4.01.01.2.03.0002	Pengamanan Barang Milik Daerah SKPD										
			Jumlah Dokumen Pengamanan Barang Milik Daerah SKPD	26 Dokumen	40.124.600,00	0,00	0,00	0,00	40.124.600,00	Kota Malang, Semua Kecamatan, Semua Kel/Desa	PENDAPATAN ASLI DAERAH (PAD)	
1350	4.01.01.2.03.0003	Koordinasi dan Penilaian Barang Milik Daerah SKPD										
			Jumlah Laporan Hasil Penilaian Barang Milik Daerah dan Hasil Koordinasi Penilaian Barang Milik Daerah SKPD	1 Laporan	50.000.000,00	0,00	0,00	0,00	50.000.000,00	Kota Malang, Semua Kecamatan, Semua Kel/Desa	PENDAPATAN ASLI DAERAH (PAD)	
1351	4.01.01.2.03.0006	Penatausahaan Barang Milik Daerah pada SKPD										



No	Kode	Urusan / Bidang Urusan / Program / Kegiatan / Sub Kegiatan	Indikator Program / Kegiatan / Sub Kegiatan	Capaian Kinerja Dan Kerangka Pendanaan							Lokasi	Sumber Dana
				Target 2024	Pagu Indikatif Belanja (Rp)					Total		
					Operasi	Modal	Tidak Terduga	Transfer	Total			
1	2	3	4	5	6	7	8	9	10	11	12	
			Jumlah Laporan Penatausahaan Barang Milik Daerah pada SKPD	1 Laporan	14.370.000,00	0,00	0,00	0,00	14.370.000,00	Kota Malang, Semua Kecamatan, Semua Kel/Desa	PENDAPATAN ASLI DAERAH (PAD)	
	4.01.01.2.05	Administrasi Kepegawaian Perangkat Daerah	Persentase pegawai yang terfasilitasi layanan kepegawaian	100 %								
1352	4.01.01.2.05.0002	Pengadaan Pakaian Dinas beserta Atribut Kelengkapannya										
			Jumlah Paket Pakaian Dinas beserta Atribut Kelengkapan	1 Paket	112.060.000,00	0,00	0,00	0,00	112.060.000,00	Kota Malang, Semua Kecamatan, Semua Kel/Desa	PENDAPATAN ASLI DAERAH (PAD)	
1353	4.01.01.2.05.0009	Pendidikan dan Pelatihan Pegawai Berdasarkan Tugas dan Fungsi										
			Jumlah Pegawai Berdasarkan Tugas dan Fungsi yang Mengikuti Pendidikan dan Pelatihan	50 Orang	250.870.000,00	0,00	0,00	0,00	250.870.000,00	Kota Malang, Semua Kecamatan, Semua Kel/Desa	PENDAPATAN ASLI DAERAH (PAD)	
	4.01.01.2.06	Administrasi Umum Perangkat Daerah	Persentase kebutuhan kantor yang terfasilitasi	80 %								
1354	4.01.01.2.06.0001	Penyediaan Komponen Instalasi Listrik/Penerangan Bangunan Kantor										
			Jumlah Paket Komponen Instalasi Listrik/Penerangan Bangunan Kantor yang Disediakan	35 Paket	244.210.000,00	0,00	0,00	0,00	244.210.000,00	Kota Malang, Semua Kecamatan, Semua Kel/Desa	PENDAPATAN ASLI DAERAH (PAD)	
1355	4.01.01.2.06.0002	Penyediaan Peralatan dan Perlengkapan Kantor										
			Jumlah Paket Peralatan dan Perlengkapan Kantor yang Disediakan	100 Paket	322.061.600,00	0,00	0,00	0,00	322.061.600,00	Kota Malang, Semua Kecamatan, Semua Kel/Desa	PENDAPATAN ASLI DAERAH (PAD)	
1356	4.01.01.2.06.0003	Penyediaan Peralatan Rumah Tangga										
			Jumlah Paket Peralatan Rumah Tangga yang Disediakan	30 Paket	156.018.000,00	67.500.000,00	0,00	0,00	223.518.000,00	Kota Malang, Semua Kecamatan, Semua Kel/Desa	PENDAPATAN ASLI DAERAH (PAD)	
1357	4.01.01.2.06.0004	Penyediaan Bahan Logistik Kantor										
			Jumlah Paket Bahan Logistik Kantor yang Disediakan	17 Paket	142.920.000,00	0,00	0,00	0,00	142.920.000,00	Kota Malang, Semua Kecamatan, Semua Kel/Desa	PENDAPATAN ASLI DAERAH (PAD)	

No	Kode	Urusan / Bidang Urusan / Program / Kegiatan / Sub Kegiatan	Indikator Program / Kegiatan / Sub Kegiatan	Capaian Kinerja Dan Kerangka Pendanaan							Lokasi	Sumber Dana
				Target 2024	Pagu Indikatif Belanja (Rp)					Total		
					Operasi	Modal	Tidak Terduga	Transfer	Total			
1	2	3	4	5	6	7	8	9	10	11	12	
1358	4.01.01.2.06.0005	Penyediaan Barang Cetak dan Penggandaan										
			Jumlah Paket Barang Cetak dan Penggandaan yang Disediakan	38 Paket	350.000.000,00	0,00	0,00	0,00	350.000.000,00	Kota Malang, Semua Kecamatan, Semua Kel/Desa	PENDAPATAN ASLI DAERAH (PAD)	
1359	4.01.01.2.06.0007	Penyediaan Bahan/Material										
			Jumlah Paket Bahan/Material yang Disediakan	29 Paket	52.000.000,00	3.000.000,00	0,00	0,00	55.000.000,00	Kota Malang, Semua Kecamatan, Semua Kel/Desa	PENDAPATAN ASLI DAERAH (PAD)	
1360	4.01.01.2.06.0008	Fasilitasi Kunjungan Tamu										
			Jumlah Laporan Fasilitasi Kunjungan Tamu	1000 Laporan	6.570.610.200,00	0,00	0,00	0,00	6.570.610.200,00	Kota Malang, Semua Kecamatan, Semua Kel/Desa	PENDAPATAN ASLI DAERAH (PAD)	
1361	4.01.01.2.06.0009	Penyelenggaraan Rapat Koordinasi dan Konsultasi SKPD										
			Jumlah Laporan Penyelenggaraan Rapat Koordinasi dan Konsultasi SKPD	200 Laporan	1.000.000.000,00	0,00	0,00	0,00	1.000.000.000,00	Kota Malang, Semua Kecamatan, Semua Kel/Desa	PENDAPATAN ASLI DAERAH (PAD)	
	4.01.01.2.07	Pengadaan Barang Milik Daerah Penunjang Urusan Pemerintah Daerah	Persentase pengadaan barang milik daerah sesuai RKBMD	80 %								
1362	4.01.01.2.07.0001	Pengadaan Kendaraan Perorangan Dinas atau Kendaraan Dinas Jabatan										
			Jumlah Unit Kendaraan Perorangan Dinas atau Kendaraan Dinas Jabatan yang Disediakan	1 Unit	0,00	50.000.000,00	0,00	0,00	50.000.000,00	Kota Malang, Semua Kecamatan, Semua Kel/Desa	PENDAPATAN ASLI DAERAH (PAD)	
1363	4.01.01.2.07.0002	Pengadaan Kendaraan Dinas Operasional atau Lapangan										
			Jumlah Unit Kendaraan Dinas Operasional atau Lapangan yang Disediakan	1 Unit	2.820.000,00	490.000.000,00	0,00	0,00	492.820.000,00	Kota Malang, Semua Kecamatan, Semua Kel/Desa	PENDAPATAN ASLI DAERAH (PAD)	
1364	4.01.01.2.07.0005	Pengadaan Mebel										
			Jumlah Paket Mebel yang Disediakan	100 Unit	8.460.000,00	841.424.721,00	0,00	0,00	849.884.721,00	Kota Malang, Semua Kecamatan, Semua Kel/Desa	PENDAPATAN ASLI DAERAH (PAD)	

No	Kode	Urusan / Bidang Urusan / Program / Kegiatan / Sub Kegiatan	Indikator Program / Kegiatan / Sub Kegiatan	Capaian Kinerja Dan Kerangka Pendanaan							Lokasi	Sumber Dana
				Target 2024	Pagu Indikatif Belanja (Rp)					Total		
					Operasi	Modal	Tidak Terduga	Transfer	Total			
1	2	3	4	5	6	7	8	9	10	11	12	
1365	4.01.01.2.07.0009	Pengadaan Gedung Kantor atau Bangunan Lainnya										
			Jumlah Unit Gedung Kantor atau Bangunan Lainnya yang Disediakan	1 Unit	0,00	50.000.000,00	0,00	0,00	50.000.000,00	Kota Malang, Semua Kecamatan, Semua Kel/Desa	PENDAPATAN ASLI DAERAH (PAD)	
1366	4.01.01.2.07.0010	Pengadaan Sarana dan Prasarana Gedung Kantor atau Bangunan Lainnya										
			Jumlah Unit Sarana dan Prasarana Gedung Kantor atau Bangunan Lainnya yang Disediakan	300 Unit	435.920.000,00	2.806.460.514,00	0,00	0,00	3.242.380.514,00	Kota Malang, Semua Kecamatan, Semua Kel/Desa	PENDAPATAN ASLI DAERAH (PAD)	
1367	4.01.01.2.07.0011	Pengadaan Sarana dan Prasarana Pendukung Gedung Kantor atau Bangunan Lainnya										
			Jumlah Unit Sarana dan Prasarana Pendukung Gedung Kantor atau Bangunan Lainnya yang Disediakan	100 Unit	170.690.000,00	740.000.000,00	0,00	0,00	910.690.000,00	Kota Malang, Semua Kecamatan, Semua Kel/Desa	PENDAPATAN ASLI DAERAH (PAD)	
	4.01.01.2.08	Penyediaan Jasa Penunjang Urusan Pemerintahan Daerah	Persentase surat dinas yang ditindaklanjuti	100 %								
1368	4.01.01.2.08.0001	Penyediaan Jasa Surat Menyurat										
			Jumlah Laporan Penyediaan Jasa Surat Menyurat	12 Laporan	40.165.000,00	0,00	0,00	0,00	40.165.000,00	Kota Malang, Semua Kecamatan, Semua Kel/Desa	PENDAPATAN ASLI DAERAH (PAD)	
1369	4.01.01.2.08.0002	Penyediaan Jasa Komunikasi, Sumber Daya Air dan Listrik										
			Jumlah Laporan Penyediaan Jasa Komunikasi, Sumber Daya Air dan Listrik yang Disediakan	36 Laporan	2.114.658.783,00	0,00	0,00	0,00	2.114.658.783,00	Kota Malang, Semua Kecamatan, Semua Kel/Desa	PENDAPATAN ASLI DAERAH (PAD)	
1370	4.01.01.2.08.0003	Penyediaan Jasa Peralatan dan Perlengkapan Kantor										
			Jumlah Laporan Penyediaan Jasa Peralatan dan Perlengkapan Kantor yang Disediakan	300 Laporan	3.300.000.000,00	0,00	0,00	0,00	3.300.000.000,00	Kota Malang, Semua Kecamatan, Semua Kel/Desa	PENDAPATAN ASLI DAERAH (PAD)	
1371	4.01.01.2.08.0004	Penyediaan Jasa Pelayanan Umum Kantor										

No	Kode	Urusan / Bidang Urusan / Program / Kegiatan / Sub Kegiatan	Indikator Program / Kegiatan / Sub Kegiatan	Capaian Kinerja Dan Kerangka Pendanaan							Lokasi	Sumber Dana
				Target 2024	Pagu Indikatif Belanja (Rp)					Total		
					Operasi	Modal	Tidak Terduga	Transfer	Total			
1	2	3	4	5	6	7	8	9	10	11	12	
			Jumlah Laporan Penyediaan Jasa Pelayanan Umum Kantor yang Disediakan	1116 Laporan	4.427.780.352,00	0,00	0,00	0,00	4.427.780.352,00	Kota Malang, Semua Kecamatan, Semua Kel/Desa	PENDAPATAN ASLI DAERAH (PAD)	
	4.01.01.2.09	Pemeliharaan Barang Milik Daerah Penunjang Urusan Pemerintahan Daerah	Persentase barang milik daerah yang terpelihara	80 %								
1372	4.01.01.2.09.0001	Penyediaan Jasa Pemeliharaan, Biaya Pemeliharaan, dan Pajak Kendaraan Perorangan Dinas atau Kendaraan Dinas Jabatan										
			Jumlah Kendaraan Perorangan Dinas atau Kendaraan Dinas Jabatan yang Dipelihara dan Dibayarkan Pajaknya	2 Unit	150.000.000,00	0,00	0,00	0,00	150.000.000,00	Kota Malang, Semua Kecamatan, Semua Kel/Desa	PENDAPATAN ASLI DAERAH (PAD)	
1373	4.01.01.2.09.0002	Penyediaan Jasa Pemeliharaan, Biaya Pemeliharaan, Pajak dan Perizinan Kendaraan Dinas Operasional atau Lapangan										
			Jumlah Kendaraan Dinas Operasional atau Lapangan yang Dipelihara dan Dibayarkan Pajak dan Perizinannya	60 Unit	3.071.667.968,00	20.517.160,00	0,00	0,00	3.092.185.128,00	Kota Malang, Semua Kecamatan, Semua Kel/Desa	PENDAPATAN ASLI DAERAH (PAD)	
1374	4.01.01.2.09.0005	Pemeliharaan Mebel										
			Jumlah Mebel yang Dipelihara	50 Unit	100.000.000,00	0,00	0,00	0,00	100.000.000,00	Kota Malang, Semua Kecamatan, Semua Kel/Desa	PENDAPATAN ASLI DAERAH (PAD)	
1375	4.01.01.2.09.0009	Pemeliharaan/Rehabilitasi Gedung Kantor dan Bangunan Lainnya										
			Jumlah Gedung Kantor dan Bangunan Lainnya yang Dipelihara/Direhabilitasi	8 Unit	1.126.000.000,00	650.000.000,00	0,00	0,00	1.776.000.000,00	Kota Malang, Semua Kecamatan, Semua Kel/Desa	PENDAPATAN ASLI DAERAH (PAD)	
1376	4.01.01.2.09.0010	Pemeliharaan/Rehabilitasi Sarana dan Prasarana Gedung Kantor atau Bangunan Lainnya										
			Jumlah Sarana dan Prasarana Gedung Kantor atau Bangunan Lainnya yang Dipelihara/Direhabilitasi	60 Unit	399.755.000,00	0,00	0,00	0,00	399.755.000,00	Kota Malang, Semua Kecamatan, Semua Kel/Desa	PENDAPATAN ASLI DAERAH (PAD)	
1377	4.01.01.2.09.0011	Pemeliharaan/Rehabilitasi Sarana dan Prasarana Pendukung Gedung Kantor atau Bangunan Lainnya										

No	Kode	Urusan / Bidang Urusan / Program / Kegiatan / Sub Kegiatan	Indikator Program / Kegiatan / Sub Kegiatan	Capaian Kinerja Dan Kerangka Pendanaan							Lokasi	Sumber Dana
				Target 2024	Pagu Indikatif Belanja (Rp)					Total		
					Operasi	Modal	Tidak Terduga	Transfer				
1	2	3	4	5	6	7	8	9	10	11	12	
			Jumlah Sarana dan Prasarana Pendukung Gedung Kantor atau Bangunan Lainnya yang Dipelihara/Direhabilitasi	50 Unit	260.625.000,00	0,00	0,00	0,00	260.625.000,00	Kota Malang, Semua Kecamatan, Semua Kel/Desa	PENDAPATAN ASLI DAERAH (PAD)	
	4.01.01.2.11	Administrasi Keuangan dan Operasional Kepala Daerah dan Wakil Kepala Daerah	Persentase penyediaan dokumen administrasi keuangan dan Operasional Kepala Daerah dan Wakil Kepala Daerah tepat waktu	100 %								
1378	4.01.01.2.11.0001	Penyediaan Gaji dan Tunjangan Kepala Daerah dan Wakil Kepala Daerah										
			Jumlah Orang yang Menerima Gaji dan Tunjangan Kepala Daerah dan Wakil Kepala Daerah	2 Orang/Bulan	2.255.372.000,00	0,00	0,00	0,00	2.255.372.000,00	Kota Malang, Semua Kecamatan, Semua Kel/Desa	Dana Transfer Umum-Dana Alokasi Umum PENDAPATAN ASLI DAERAH (PAD)	
1379	4.01.01.2.11.0004	Penyediaan Dana Penunjang Operasional Kepala Daerah dan Wakil Kepala Daerah										
			Jumlah Orang yang Menerima Dana Penunjang Operasional Kepala Daerah dan Wakil Kepala Daerah	2 Orang/Bulan	600.000.000,00	0,00	0,00	0,00	600.000.000,00	Kota Malang, Semua Kecamatan, Semua Kel/Desa	PENDAPATAN ASLI DAERAH (PAD)	
	4.01.01.2.12	Fasilitasi Kerumahtanggaan Sekretariat Daerah	Persentase fasilitasi layanan kerumahtanggaan kepala daerah, wakil kepala daerah dan sekretariat daerah sesuai ketentuan	100 %								
1380	4.01.01.2.12.0001	Penyediaan Kebutuhan Rumah Tangga Kepala Daerah										
			Jumlah Paket Kebutuhan Rumah Tangga Kepala Daerah yang Disediakan	100 Paket	2.000.000.000,00	0,00	0,00	0,00	2.000.000.000,00	Kota Malang, Semua Kecamatan, Semua Kel/Desa	PENDAPATAN ASLI DAERAH (PAD)	
1381	4.01.01.2.12.0002	Penyediaan Kebutuhan Rumah Tangga Wakil Kepala Daerah										
			Jumlah Paket Kebutuhan Rumah Tangga Wakil Kepala Daerah yang Disediakan	100 Paket	300.000.000,00	0,00	0,00	0,00	300.000.000,00	Kota Malang, Semua Kecamatan, Semua Kel/Desa	PENDAPATAN ASLI DAERAH (PAD)	
1382	4.01.01.2.12.0003	Penyediaan Kebutuhan Rumah Tangga Sekretariat Daerah										
			Jumlah Paket Kebutuhan Rumah Tangga Sekretariat Daerah yang Disediakan	50 Paket	935.359.350,00	86.040.000,00	0,00	0,00	1.021.399.350,00	Kota Malang, Semua Kecamatan, Semua Kel/Desa	PENDAPATAN ASLI DAERAH (PAD)	

No	Kode	Urusan / Bidang Urusan / Program / Kegiatan / Sub Kegiatan	Indikator Program / Kegiatan / Sub Kegiatan	Capaian Kinerja Dan Kerangka Pendanaan							Lokasi	Sumber Dana
				Target 2024	Pagu Indikatif Belanja (Rp)					Total		
					Operasi	Modal	Tidak Terduga	Transfer	Total			
1	2	3	4	5	6	7	8	9	10	11	12	
		Sekretariat Dewan Perwakilan Rakyat Daerah										
	4	UNSUR PENDUKUNG URUSAN PEMERINTAHAN										
	4.02	SEKRETARIAT DPRD										
	4.02.02	PROGRAM DUKUNGAN PELAKSANAAN TUGAS DAN FUNGSI DPRD	Persentase pelaksanaan pembahasan Ranperda Persentase Promperda menjadi Perda Persentase publikasi kegiatan DPRD	80 % 75 persen 100 %								
	4.02.02.2.01	Pembentukan Peraturan Daerah dan Peraturan DPRD	Jumlah dokumen peraturan daerah dan peraturan DPRD	12 dokumen								
1383	4.02.02.2.01.0001	Penyusunan dan Pembahasan Program Pembentukan Peraturan Daerah										
			Jumlah Dokumen Hasil Penyusunan dan Pembahasan Program Pembentukan Peraturan Daerah	2 Dokumen	91.216.000,00	0,00	0,00	0,00	91.216.000,00	Semua Kota/Kab, Semua Kecamatan, Semua Kel/Desa Kota Malang, Semua Kecamatan, Semua Kel/Desa	PENDAPATAN ASLI DAERAH (PAD)	
1384	4.02.02.2.01.0002	Pembahasan Rancangan Peraturan Daerah										
			Jumlah Dokumen Hasil Pembahasan Rancangan Peraturan Daerah	6 Dokumen	699.222.700,00	0,00	0,00	0,00	699.222.700,00	Kota Malang, Semua Kecamatan, Semua Kel/Desa	PENDAPATAN ASLI DAERAH (PAD)	
1385	4.02.02.2.01.0004	Fasilitasi Penyusunan Penjelasan/Keterangan Naskah Akademik										
			Jumlah Dokumen Hasil Penyusunan Penjelasan atau Keterangan dan/atau Naskah Akademik yang Difasilitasi	4 Dokumen	172.633.000,00	0,00	0,00	0,00	172.633.000,00	Kota Malang, Semua Kecamatan, Semua Kel/Desa	PENDAPATAN ASLI DAERAH (PAD)	
	4.02.02.2.02	Pembahasan Kebijakan Anggaran	Jumlah dokumen hasil pembahasan anggaran	5 dokumen								
1386	4.02.02.2.02.0001	Pembahasan KUA dan PPAS										
			Jumlah Dokumen Hasil Pembahasan KUA dan PPAS	1 Dokumen	15.964.750,00	0,00	0,00	0,00	15.964.750,00	Kota Malang, Semua Kecamatan, Semua Kel/Desa	PENDAPATAN ASLI DAERAH (PAD)	
1387	4.02.02.2.02.0002	Pembahasan Perubahan KUA dan Perubahan PPAS										

No	Kode	Urusan / Bidang Urusan / Program / Kegiatan / Sub Kegiatan	Indikator Program / Kegiatan / Sub Kegiatan	Capaian Kinerja Dan Kerangka Pendanaan							Lokasi	Sumber Dana
				Target 2024	Pagu Indikatif Belanja (Rp)					Total		
					Operasi	Modal	Tidak Terduga	Transfer	Total			
1	2	3	4	5	6	7	8	9	10	11	12	
			Jumlah Dokumen Hasil Pembahasan Perubahan KUA dan Perubahan PPAS	1 Dokumen	19.395.650,00	0,00	0,00	0,00	19.395.650,00	Kota Malang, Semua Kecamatan, Semua Kel/Desa	PENDAPATAN ASLI DAERAH (PAD)	
1388	4.02.02.2.02.0003	Pembahasan APBD										
			Jumlah Dokumen Hasil Pembahasan APBD	1 Dokumen	16.173.950,00	0,00	0,00	0,00	16.173.950,00	Kota Malang, Semua Kecamatan, Semua Kel/Desa	PENDAPATAN ASLI DAERAH (PAD)	
1389	4.02.02.2.02.0004	Pembahasan APBD Perubahan										
			Jumlah Dokumen Hasil Pembahasan APBD Perubahan	1 Dokumen	16.173.950,00	0,00	0,00	0,00	16.173.950,00	Kota Malang, Semua Kecamatan, Semua Kel/Desa	PENDAPATAN ASLI DAERAH (PAD)	
1390	4.02.02.2.02.0006	Pembahasan Pertanggungjawaban APBD										
			Jumlah Dokumen Hasil Pembahasan Pertanggungjawaban APBD	1 Dokumen	16.173.950,00	0,00	0,00	0,00	16.173.950,00	Kota Malang, Semua Kecamatan, Semua Kel/Desa	PENDAPATAN ASLI DAERAH (PAD)	
	4.02.02.2.03	Pengawasan Penyelenggaraan Pemerintahan	Jumlah pengawasan penyelenggaraan pemerintahan	80 kali								
1391	4.02.02.2.03.0001	Pengawasan Urusan Pemerintahan Bidang Pemerintahan dan Hukum										
			Jumlah Laporan Hasil Pengawasan Urusan Pemerintahan Bidang Pemerintahan dan Hukum	10 Laporan	4.254.539.940,00	0,00	0,00	0,00	4.254.539.940,00	Kota Malang, Semua Kecamatan, Semua Kel/Desa	PENDAPATAN ASLI DAERAH (PAD)	
1392	4.02.02.2.03.0002	Pengawasan Urusan Pemerintahan Bidang Infrastruktur										
			Jumlah Laporan Hasil Pengawasan Urusan Pemerintahan Bidang Infrastruktur	10 Laporan	4.257.239.840,00	0,00	0,00	0,00	4.257.239.840,00	Kota Malang, Semua Kecamatan, Semua Kel/Desa	PENDAPATAN ASLI DAERAH (PAD)	
1393	4.02.02.2.03.0003	Pengawasan Urusan Pemerintahan Bidang Kesejahteraan Rakyat										
			Jumlah Laporan Pengawasan Urusan Pemerintahan Bidang Kesejahteraan Rakyat	10 Laporan	4.757.239.940,00	0,00	0,00	0,00	4.757.239.940,00	Kota Malang, Semua Kecamatan, Semua Kel/Desa	PENDAPATAN ASLI DAERAH (PAD)	
1394	4.02.02.2.03.0004	Pengawasan Urusan Pemerintahan Bidang Perekonomian										

No	Kode	Urusan / Bidang Urusan / Program / Kegiatan / Sub Kegiatan	Indikator Program / Kegiatan / Sub Kegiatan	Capaian Kinerja Dan Kerangka Pendanaan							Lokasi	Sumber Dana
				Target 2024	Pagu Indikatif Belanja (Rp)					Total		
					Operasi	Modal	Tidak Terduga	Transfer	Total			
1	2	3	4	5	6	7	8	9	10	11	12	
			Jumlah Laporan Hasil Pengawasan Urusan Pemerintahan Bidang Perekonomian	10 Laporan	4.254.539.890,00	0,00	0,00	0,00	4.254.539.890,00	Kota Malang, Semua Kecamatan, Semua Kel/Desa	PENDAPATAN ASLI DAERAH (PAD)	
1395	4.02.02.2.03.0008	Pembahasan Laporan Keterangan Pertanggungjawaban Kepala Daerah										
			Jumlah Rekomendasi Hasil Pembahasan Laporan Keterangan Pertanggungjawaban Kepala Daerah	1 Dokumen	198.016.000,00	0,00	0,00	0,00	198.016.000,00	Kota Malang, Semua Kecamatan, Semua Kel/Desa	PENDAPATAN ASLI DAERAH (PAD)	
	4.02.02.2.04	Peningkatan Kapasitas DPRD	Jumlah peningkatan kapasitas DPRD	213 kali								
1396	4.02.02.2.04.0001	Orientasi DPRD										
			Jumlah Dokumen Hasil Penyelenggaraan Orientasi DPRD	1 Dokumen	695.126.000,00	0,00	0,00	0,00	695.126.000,00	Kota Malang, Semua Kecamatan, Semua Kel/Desa	PENDAPATAN ASLI DAERAH (PAD)	
1397	4.02.02.2.04.0002	Pendalaman Tugas DPRD										
			Jumlah Dokumen Hasil Pendalaman Tugas DPRD	213 Dokumen	1.081.520.000,00	0,00	0,00	0,00	1.081.520.000,00	Kota Malang, Semua Kecamatan, Semua Kel/Desa	PENDAPATAN ASLI DAERAH (PAD)	
1398	4.02.02.2.04.0004	Penyediaan Kelompok Pakar dan Tim Ahli										
			Jumlah Orang dalam Kelompok Pakar dan Tim Ahli	9 Orang	100.000.000,00	0,00	0,00	0,00	100.000.000,00	Kota Malang, Semua Kecamatan, Semua Kel/Desa	PENDAPATAN ASLI DAERAH (PAD)	
1399	4.02.02.2.04.0005	Penyediaan Tenaga Ahli Fraksi										
			Jumlah Tenaga Ahli Fraksi	6 Orang	437.000.000,00	0,00	0,00	0,00	437.000.000,00	Kota Malang, Semua Kecamatan, Semua Kel/Desa	PENDAPATAN ASLI DAERAH (PAD)	
1400	4.02.02.2.04.0006	Penyelenggaraan Hubungan Masyarakat										
			Jumlah Dokumen Hasil Penyelenggaraan Hubungan Masyarakat	5 Dokumen	1.837.161.235,00	9.000.000,00	0,00	0,00	1.846.161.235,00	Kota Malang, Semua Kecamatan, Semua Kel/Desa	PENDAPATAN ASLI DAERAH (PAD)	
1401	4.02.02.2.04.0007	Penyusunan Program Kerja DPRD										



No	Kode	Urusan / Bidang Urusan / Program / Kegiatan / Sub Kegiatan	Indikator Program / Kegiatan / Sub Kegiatan	Capaian Kinerja Dan Kerangka Pendanaan							Lokasi	Sumber Dana
				Target 2024	Pagu Indikatif Belanja (Rp)					Total		
					Operasi	Modal	Tidak Terduga	Transfer	Total			
1	2	3	4	5	6	7	8	9	10	11	12	
			Jumlah Dokumen Rencana Kerja DPRD	1 Dokumen	165.073.000,00	0,00	0,00	0,00	165.073.000,00	Kota Malang, Semua Kecamatan, Semua Kel/Desa	PENDAPATAN ASLI DAERAH (PAD)	
1402	4.02.02.2.04.0008	Publikasi dan Dokumentasi DPRD										
			Jumlah Dokumen Publikasi dan Dokumentasi DPRD	31 Dokumen	1.808.807.500,00	2.500.000,00	0,00	0,00	1.811.307.500,00	Kota Malang, Semua Kecamatan, Semua Kel/Desa	PENDAPATAN ASLI DAERAH (PAD)	
	4.02.02.2.05	Penyerapan dan Penghimpunan Aspirasi Masyarakat	Jumlah penyerapan dan penghimpunan aspirasi masyarakat	135 dokumen								
1403	4.02.02.2.05.0002	Penyusunan Pokok-Pokok Pikiran DPRD										
			Jumlah Dokumen Pokok-Pokok Pikiran DPRD yang Disusun	1 Dokumen	299.213.000,00	0,00	0,00	0,00	299.213.000,00	Kota Malang, Semua Kecamatan, Semua Kel/Desa	PENDAPATAN ASLI DAERAH (PAD)	
1404	4.02.02.2.05.0003	Pelaksanaan Reses										
			Jumlah Dokumen Hasil Pelaksanaan Reses	135 Dokumen	1.242.500.900,00	0,00	0,00	0,00	1.242.500.900,00	Kota Malang, Semua Kecamatan, Semua Kel/Desa	PENDAPATAN ASLI DAERAH (PAD)	
	4.02.02.2.06	Pelaksanaan dan Pengawasan Kode Etik DPRD	Jumlah penyusunan dan pembahasan kode etik DPRD	2 kali								
1405	4.02.02.2.06.0001	Penyusunan Kode Etik DPRD										
			Jumlah Kode Etik dan Tata Beracara DPRD	1 Dokumen	40.000.000,00	0,00	0,00	0,00	40.000.000,00	Kota Malang, Semua Kecamatan, Semua Kel/Desa	PENDAPATAN ASLI DAERAH (PAD)	
	4.02.02.2.08	Fasilitasi Tugas DPRD	Jumlah fasilitasi tugas DPRD	242 kali								
1406	4.02.02.2.08.0001	Koordinasi dan Konsultasi Pelaksanaan Tugas DPRD										
			Jumlah Dokumen Hasil Koordinasi dan Konsultasi Pelaksanaan Tugas DPRD	50 Dokumen	9.403.239.000,00	0,00	0,00	0,00	9.403.239.000,00	Kota Malang, Semua Kecamatan, Semua Kel/Desa	PENDAPATAN ASLI DAERAH (PAD)	
1407	4.02.02.2.08.0003	Fasilitasi Pelaksanaan Tugas Badan Musyawarah										

No	Kode	Urusan / Bidang Urusan / Program / Kegiatan / Sub Kegiatan	Indikator Program / Kegiatan / Sub Kegiatan	Capaian Kinerja Dan Kerangka Pendanaan							Lokasi	Sumber Dana
				Target 2024	Pagu Indikatif Belanja (Rp)					Total		
					Operasi	Modal	Tidak Terduga	Transfer	Total			
1	2	3	4	5	6	7	8	9	10	11	12	
			Jumlah Dokumen Hasil Fasilitasi Pelaksanaan Tugas Badan Musyawarah	1 Dokumen	175.086.000,00	0,00	0,00	0,00	175.086.000,00	Kota Malang, Semua Kecamatan, Semua Kel/Desa	PENDAPATAN ASLI DAERAH (PAD)	
1408	4.02.02.2.08.0004	Fasilitasi Tugas Pimpinan DPRD										
			Jumlah Dokumen Hasil Fasilitasi Tugas Pimpinan DPRD	192 Dokumen	4.501.148.000,00	0,00	0,00	0,00	4.501.148.000,00	Kota Malang, Semua Kecamatan, Semua Kel/Desa	PENDAPATAN ASLI DAERAH (PAD)	
	4.02.01	PROGRAM PENUNJANG URUSAN PEMERINTAHAN DAERAH KABUPATEN/KOTA	persentase dokumen perencanaan, keuangan dan pelaporan yang disusun tepat waktu persentase kebutuhan administrasi umum yang ditindaklanjuti sesuai ketentuan persentase pelaporan administrasi kepegawaian tepat waktu persentase sarana dan prasarana dalam kondisi baik	100 % 100 % 100 % 100 %								
	4.02.01.2.01	Perencanaan, Penganggaran, dan Evaluasi Kinerja Perangkat Daerah	Jumlah dokumen perencanaan, penganggaran dan evaluasi kinerja yang disusun sesuai kebutuhan	12 dokumen								
1409	4.02.01.2.01.0001	Penyusunan Dokumen Perencanaan Perangkat Daerah										
			Jumlah Dokumen Perencanaan Perangkat Daerah	5 Dokumen	679.306.000,00	0,00	0,00	0,00	679.306.000,00	Kota Malang, Semua Kecamatan, Semua Kel/Desa	PENDAPATAN ASLI DAERAH (PAD)	
1410	4.02.01.2.01.0006	Koordinasi dan Penyusunan Laporan Capaian Kinerja dan Ikhtisar Realisasi Kinerja SKPD										
			Jumlah Laporan Capaian Kinerja dan Ikhtisar Realisasi Kinerja SKPD dan Laporan Hasil Koordinasi Penyusunan Laporan Capaian Kinerja dan Ikhtisar Realisasi Kinerja SKPD	5 Laporan	154.540.000,00	0,00	0,00	0,00	154.540.000,00	Kota Malang, Semua Kecamatan, Semua Kel/Desa	PENDAPATAN ASLI DAERAH (PAD)	
	4.02.01.2.02	Administrasi Keuangan Perangkat Daerah	Persentase penyediaan dokumen administrasi keuangan tepat waktu	12 dokumen								
1411	4.02.01.2.02.0001	Penyediaan Gaji dan Tunjangan ASN										
			Jumlah Orang yang Menerima Gaji dan Tunjangan ASN	35 Orang/bulan	5.753.841.936,00	0,00	0,00	0,00	5.753.841.936,00	Kota Malang, Semua Kecamatan, Semua Kel/Desa	PENDAPATAN ASLI DAERAH (PAD)	
1412	4.02.01.2.02.0005	Koordinasi dan Penyusunan Laporan Keuangan Akhir Tahun SKPD										

No	Kode	Urusan / Bidang Urusan / Program / Kegiatan / Sub Kegiatan	Indikator Program / Kegiatan / Sub Kegiatan	Capaian Kinerja Dan Kerangka Pendanaan							Lokasi	Sumber Dana
				Target 2024	Pagu Indikatif Belanja (Rp)					Total		
					Operasi	Modal	Tidak Terduga	Transfer	Total			
1	2	3	4	5	6	7	8	9	10	11	12	
			Jumlah Laporan Keuangan Akhir Tahun SKPD dan Laporan Hasil Koordinasi Penyusunan Laporan Keuangan Akhir Tahun SKPD	3 Laporan	101.057.500,00	0,00	0,00	0,00	101.057.500,00	Kota Malang, Semua Kecamatan, Semua Kel/Desa	PENDAPATAN ASLI DAERAH (PAD)	
1413	4.02.01.2.02.0006	Pengelolaan dan Penyiapan Bahan Tanggapan Pemeriksaan										
			Jumlah Dokumen Bahan Tanggapan Pemeriksaan dan Tindak Lanjut Pemeriksaan	2 Dokumen	20.524.000,00	0,00	0,00	0,00	20.524.000,00	Kota Malang, Semua Kecamatan, Semua Kel/Desa	PENDAPATAN ASLI DAERAH (PAD)	
	4.02.01.2.05	Administrasi Kepegawaian Perangkat Daerah	Jumlah penyediaan administrasi kepegawaian	2 kali								
1414	4.02.01.2.05.0009	Pendidikan dan Pelatihan Pegawai Berdasarkan Tugas dan Fungsi										
			Jumlah Pegawai Berdasarkan Tugas dan Fungsi yang Mengikuti Pendidikan dan Pelatihan	35 Orang	110.880.000,00	0,00	0,00	0,00	110.880.000,00	Kota Malang, Semua Kecamatan, Semua Kel/Desa	PENDAPATAN ASLI DAERAH (PAD)	
	4.02.01.2.06	Administrasi Umum Perangkat Daerah	Jumlah penyediaan administrasi umum	410 kali								
1415	4.02.01.2.06.0002	Penyediaan Peralatan dan Perlengkapan Kantor										
			Jumlah Paket Peralatan dan Perlengkapan Kantor yang Disediakan	1 Paket	214.750.300,00	275.000,00	0,00	0,00	215.025.300,00	Kota Malang, Semua Kecamatan, Semua Kel/Desa	PENDAPATAN ASLI DAERAH (PAD)	
1416	4.02.01.2.06.0003	Penyediaan Peralatan Rumah Tangga										
			Jumlah Paket Peralatan Rumah Tangga yang Disediakan	2 Paket	5.257.300,00	6.964.800,00	0,00	0,00	12.222.100,00	Kota Malang, Semua Kecamatan, Semua Kel/Desa	PENDAPATAN ASLI DAERAH (PAD)	
1417	4.02.01.2.06.0004	Penyediaan Bahan Logistik Kantor										
			Jumlah Paket Bahan Logistik Kantor yang Disediakan	5 Paket	116.015.900,00	2.500.000,00	0,00	0,00	118.515.900,00	Kota Malang, Semua Kecamatan, Semua Kel/Desa	PENDAPATAN ASLI DAERAH (PAD)	
1418	4.02.01.2.06.0005	Penyediaan Barang Cetak dan Penggandaan										
			Jumlah Paket Barang Cetak dan Penggandaan yang Disediakan	1 Paket	45.887.600,00	0,00	0,00	0,00	45.887.600,00	Kota Malang, Semua Kecamatan, Semua Kel/Desa	PENDAPATAN ASLI DAERAH (PAD)	

No	Kode	Urusan / Bidang Urusan / Program / Kegiatan / Sub Kegiatan	Indikator Program / Kegiatan / Sub Kegiatan	Capaian Kinerja Dan Kerangka Pendanaan							Lokasi	Sumber Dana
				Target 2024	Pagu Indikatif Belanja (Rp)					Total		
					Operasi	Modal	Tidak Terduga	Transfer	Total			
1	2	3	4	5	6	7	8	9	10	11	12	
1419	4.02.01.2.06.0006	Penyediaan Bahan Bacaan dan Peraturan Perundang-undangan										
			Jumlah Dokumen Bahan Bacaan dan Peraturan Perundang-Undangan yang Disediakan	1 Dokumen	81.262.500,00	0,00	0,00	0,00	81.262.500,00	Kota Malang, Semua Kecamatan, Semua Kel/Desa	PENDAPATAN ASLI DAERAH (PAD)	
1420	4.02.01.2.06.0009	Penyelenggaraan Rapat Koordinasi dan Konsultasi SKPD										
			Jumlah Laporan Penyelenggaraan Rapat Koordinasi dan Konsultasi SKPD	400 Laporan	10.746.338.972,00	0,00	0,00	0,00	10.746.338.972,00	Kota Malang, Semua Kecamatan, Semua Kel/Desa	PENDAPATAN ASLI DAERAH (PAD)	
	4.02.01.2.07	Pengadaan Barang Milik Daerah Penunjang Urusan Pemerintah Daerah	Jumlah pengadaan barang milik daerah	10 unit								
1421	4.02.01.2.07.0001	Pengadaan Kendaraan Perorangan Dinas atau Kendaraan Dinas Jabatan										
			Jumlah Unit Kendaraan Perorangan Dinas atau Kendaraan Dinas Jabatan yang Disediakan	4 Unit	0,00	1.408.000.000,00	0,00	0,00	1.408.000.000,00	Kota Malang, Semua Kecamatan, Semua Kel/Desa	PENDAPATAN ASLI DAERAH (PAD)	
1422	4.02.01.2.07.0010	Pengadaan Sarana dan Prasarana Gedung Kantor atau Bangunan Lainnya										
			Jumlah Unit Sarana dan Prasarana Gedung Kantor atau Bangunan Lainnya yang Disediakan	6 Unit	172.580.000,00	1.099.219.200,00	0,00	0,00	1.271.799.200,00	Kota Malang, Semua Kecamatan, Semua Kel/Desa	PENDAPATAN ASLI DAERAH (PAD)	
	4.02.01.2.08	Penyediaan Jasa Penunjang Urusan Pemerintahan Daerah	Jumlah penyediaan jasa penunjang urusan pemerintah daerah	19 kali								
1423	4.02.01.2.08.0002	Penyediaan Jasa Komunikasi, Sumber Daya Air dan Listrik										
			Jumlah Laporan Penyediaan Jasa Komunikasi, Sumber Daya Air dan Listrik yang Disediakan	12 Laporan	941.327.000,00	0,00	0,00	0,00	941.327.000,00	Kota Malang, Semua Kecamatan, Semua Kel/Desa	PENDAPATAN ASLI DAERAH (PAD)	
1424	4.02.01.2.08.0004	Penyediaan Jasa Pelayanan Umum Kantor										
			Jumlah Laporan Penyediaan Jasa Pelayanan Umum Kantor yang Disediakan	7 Laporan	955.406.540,00	450.000,00	0,00	0,00	955.856.540,00	Kota Malang, Semua Kecamatan, Semua Kel/Desa	PENDAPATAN ASLI DAERAH (PAD)	

No	Kode	Urusan / Bidang Urusan / Program / Kegiatan / Sub Kegiatan	Indikator Program / Kegiatan / Sub Kegiatan	Capaian Kinerja Dan Kerangka Pendanaan							Lokasi	Sumber Dana
				Target 2024	Pagu Indikatif Belanja (Rp)					Total		
					Operasi	Modal	Tidak Terduga	Transfer	Total			
1	2	3	4	5	6	7	8	9	10	11	12	
	4.02.01.2.09	Pemeliharaan Barang Milik Daerah Penunjang Urusan Pemerintahan Daerah	Jumlah pemeliharaan barang milik daerah	35 unit								
1425	4.02.01.2.09.0001	Penyediaan Jasa Pemeliharaan, Biaya Pemeliharaan, dan Pajak Kendaraan Perorangan Dinas atau Kendaraan Dinas Jabatan										
			Jumlah Kendaraan Perorangan Dinas atau Kendaraan Dinas Jabatan yang Dipelihara dan dibayarkan Pajaknya	28 Unit	1.009.500.608,00	0,00	0,00	0,00	1.009.500.608,00	Kota Malang, Semua Kecamatan, Semua Kel/Desa	PENDAPATAN ASLI DAERAH (PAD)	
1426	4.02.01.2.09.0006	Pemeliharaan Peralatan dan Mesin Lainnya										
			Jumlah Peralatan dan Mesin Lainnya yang Dipelihara	5 Unit	118.250.000,00	0,00	0,00	0,00	118.250.000,00	Kota Malang, Semua Kecamatan, Semua Kel/Desa	PENDAPATAN ASLI DAERAH (PAD)	
1427	4.02.01.2.09.0009	Pemeliharaan/Rehabilitasi Gedung Kantor dan Bangunan Lainnya										
			Jumlah Gedung Kantor dan Bangunan Lainnya yang Dipelihara/Direhabilitasi	2 Unit	3.184.580.000,00	0,00	0,00	0,00	3.184.580.000,00	Kota Malang, Semua Kecamatan, Semua Kel/Desa	PENDAPATAN ASLI DAERAH (PAD)	
	4.02.01.2.15	Layanan Keuangan dan Kesejahteraan DPRD	Jumlah penyediaan layanan keuangan dan kesejahteraan DPRD	16 kali								
1428	4.02.01.2.15.0001	Penyelenggaraan Administrasi Keuangan DPRD										
			Jumlah Anggota DPRD yang Menerima Hak Keuangan DPRD	45 Orang/Bulan	29.632.792.201,00	0,00	0,00	0,00	29.632.792.201,00	Kota Malang, Semua Kecamatan, Semua Kel/Desa	PENDAPATAN ASLI DAERAH (PAD)	
1429	4.02.01.2.15.0002	Penyediaan Pakaian Dinas dan Atribut DPRD										
			Jumlah Paket Pakaian Dinas dan Atribut DPRD yang Disediakan	3 Paket	697.226.000,00	0,00	0,00	0,00	697.226.000,00	Kota Malang, Semua Kecamatan, Semua Kel/Desa	PENDAPATAN ASLI DAERAH (PAD)	
1430	4.02.01.2.15.0003	Pelaksanaan Medical Check Up DPRD										
			Jumlah Orang yang Mengikuti Medical Check Up DPRD	45 Orang	144.143.500,00	0,00	0,00	0,00	144.143.500,00	Kota Malang, Semua Kecamatan, Semua Kel/Desa	PENDAPATAN ASLI DAERAH (PAD)	
	4.02.01.2.16	Layanan Administrasi DPRD	Jumlah layanan administrasi DPRD	22 paket								

No	Kode	Urusan / Bidang Urusan / Program / Kegiatan / Sub Kegiatan	Indikator Program / Kegiatan / Sub Kegiatan	Capaian Kinerja Dan Kerangka Pendanaan							Lokasi	Sumber Dana
				Target 2024	Pagu Indikatif Belanja (Rp)					Total		
					Operasi	Modal	Tidak Terduga	Transfer				
1	2	3	4	5	6	7	8	9	10	11	12	
1431	4.02.01.2.16.0004	Penyediaan Kebutuhan Rumah Tangga DPRD										
			Jumlah Paket Kebutuhan Rumah Tangga DPRD yang Disediakan	22 Paket	1.782.971.917,00	197.120.064,00	0,00	0,00	1.980.091.981,00	Kota Malang, Semua Kecamatan, Semua Kel/Desa	PENDAPATAN ASLI DAERAH (PAD)	
		Badan Perencanaan Pembangunan Daerah										
	5	UNSUR PENUNJANG URUSAN PEMERINTAHAN										
	5.01	PERENCANAAN										
	5.01.02	PROGRAM PERENCANAAN, PENGENDALIAN DAN EVALUASI PEMBANGUNAN DAERAH	Persentase penjabaran konsistensi program RPD ke dalam RKPD Persentase capaian output pada RKPD	100 % 94 %								
	5.01.02.2.01	Penyusunan Perencanaan dan Pendanaan	Jumlah dokumen perencanaan yang sesuai ketentuan	3 dok								
1432	5.01.02.2.01.0001	Analisis Kondisi Daerah, Permasalahan, dan Isu Strategis Pembangunan Daerah										
			Jumlah Dokumen Rancangan Awal RPJMD/RKPD (Sesuai Kebutuhan Jika RPJMD Maka Rancangan Teknokratik)	1 Dokumen	242.390.000,00	0,00	0,00	0,00	242.390.000,00	Kota Malang, Semua Kecamatan, Semua Kel/Desa	PENDAPATAN ASLI DAERAH (PAD)	
1433	5.01.02.2.01.0003	Pelaksanaan Konsultasi Publik										
			Jumlah Berita Acara Konsultasi Publik	1 Berita Acara	191.980.000,00	0,00	0,00	0,00	191.980.000,00	Kota Malang, Semua Kecamatan, Semua Kel/Desa	PENDAPATAN ASLI DAERAH (PAD)	
1434	5.01.02.2.01.0005	Pelaksanaan Musrenbang Kabupaten/Kota										
			Jumlah Berita Acara Musrenbang Kabupaten/Kota	2 Berita Acara	803.640.000,00	0,00	0,00	0,00	803.640.000,00	Kota Malang, Semua Kecamatan, Semua Kel/Desa	PENDAPATAN ASLI DAERAH (PAD)	
1435	5.01.02.2.01.0007	Koordinasi Penyusunan dan Penetapan Dokumen Perencanaan Pembangunan Daerah Kabupaten/Kota										
			Jumlah Dokumen Perencanaan Pembangunan Daerah Kabupaten/Kota yang Ditetapkan (RPJPD/RPJMD/RKPD)	3 Dokumen	642.570.000,00	0,00	0,00	0,00	642.570.000,00	Kota Malang, Semua Kecamatan, Semua Kel/Desa	PENDAPATAN ASLI DAERAH (PAD)	

No	Kode	Urusan / Bidang Urusan / Program / Kegiatan / Sub Kegiatan	Indikator Program / Kegiatan / Sub Kegiatan	Capaian Kinerja Dan Kerangka Pendanaan							
				Target 2024	Pagu Indikatif Belanja (Rp)					Lokasi	Sumber Dana
					Operasi	Modal	Tidak Terduga	Transfer	Total		
1	2	3	4	5	6	7	8	9	10	11	12
	5.01.02.2.02	Analisis Data dan Informasi Pemerintahan Daerah Bidang Perencanaan Pembangunan Daerah	persentase pemanfaatan hasil analisa data dan informasi pemerintahan daerah	90 %							
1436	5.01.02.2.02.0001	Analisis Data dan Informasi Perencanaan Pembangunan Daerah									
			Jumlah Dokumen Hasil Analisis Data untuk Penyusunan Kebijakan Perencanaan Pembangunan Daerah (Semua Perencanaan Pembangunan Daerah)	37 Dokumen	106.698.700,00	0,00	0,00	0,00	106.698.700,00	Kota Malang, Semua Kecamatan, Semua Kel/Desa	PENDAPATAN ASLI DAERAH (PAD)
	5.01.02.2.03	Pengendalian, Evaluasi dan Pelaporan Bidang Perencanaan Pembangunan Daerah	Persentase tingkat capaian kinerja output perangkat daerah dengan kriteria sangat tinggi	80 %							
1437	5.01.02.2.03.0003	Monitoring, Evaluasi dan Penyusunan Laporan Berkala Pelaksanaan Pembangunan Daerah									
			Jumlah Laporan Hasil Evaluasi Kinerja Pembangunan Daerah	32 Laporan	65.180.000,00	0,00	0,00	0,00	65.180.000,00	Kota Malang, Semua Kecamatan, Semua Kel/Desa	PENDAPATAN ASLI DAERAH (PAD)
	5.01.03	PROGRAM KOORDINASI DAN SINKRONISASI PERENCANAAN PEMBANGUNAN DAERAH	<p>Persentase kesesuaian kebijakan nasional dalam dokumen perencanaan daerah Bidang Infrastruktur dan Kewilayahan</p> <p>Persentase kesesuaian kebijakan nasional dalam dokumen perencanaan daerah Bidang Pemerintahan dan Pembangunan Manusia</p> <p>Persentase kesesuaian kebijakan nasional dalam dokumen perencanaan daerah Bidang Perekonomian dan SDA</p> <p>Persentase Perangkat Daerah mitra Ekonomi dan Sumber Daya Alam yang nilai komponen perencanaan SAKIP diatas 25</p> <p>Persentase kesesuaian rencana pembangunan dengan RTRW</p> <p>Persentase Perangkat Daerah mitra Infrastruktur dan Kewilayahan yang nilai komponen perencanaan SAKIP diatas 25</p> <p>Persentase Perangkat Daerah mitra Pemerintahan dan Pembangunan Manusia yang nilai komponen perencanaan SAKIP diatas 25</p>	<p>85 %</p> <p>85 %</p> <p>85 %</p> <p>57 %</p> <p>75 %</p> <p>63 %</p> <p>62 %</p>							

No	Kode	Urusan / Bidang Urusan / Program / Kegiatan / Sub Kegiatan	Indikator Program / Kegiatan / Sub Kegiatan	Capaian Kinerja Dan Kerangka Pendanaan							Lokasi	Sumber Dana
				Target 2024	Pagu Indikatif Belanja (Rp)					Total		
					Operasi	Modal	Tidak Terduga	Transfer	Total			
1	2	3	4	5	6	7	8	9	10	11	12	
	5.01.03.2.01	Koordinasi Perencanaan Bidang Pemerintahan dan Pembangunan Manusia	Persentase kesesuaian rencana kerja perangkat daerah dengan kebijakan nasional Bidang Pemerintahan dan Pembangunan Manusia Persentase rekomendasi pengendalian dokumen perencanaan perangkat daerah Bidang Pemerintahan dan Pembangunan Manusia (Renstra dan Renja) yang ditindaklanjuti	85 % 100 %								
1438	5.01.03.2.01.0002	Asistensi Penyusunan Dokumen Perencanaan Pembangunan Perangkat Daerah Bidang Pemerintahan										
			Jumlah Laporan Hasil Asistensi Penyusunan Dokumen Perencanaan Pembangunan Perangkat Daerah Bidang Pemerintahan	20 Laporan	149.326.800,00	0,00	0,00	0,00	149.326.800,00	Kota Malang, Semua Kecamatan, Semua Kel/Desa	PENDAPATAN ASLI DAERAH (PAD)	
1439	5.01.03.2.01.0003	Pelaksanaan Monitoring dan Evaluasi Penyusunan Dokumen Perencanaan Pembangunan Perangkat Daerah Bidang Pemerintahan										
			Jumlah Laporan Monitoring dan Evaluasi Penyusunan Dokumen Perencanaan Pembangunan Perangkat Daerah Bidang Pemerintahan	25 Laporan	201.210.000,00	0,00	0,00	0,00	201.210.000,00	Kota Malang, Semua Kecamatan, Semua Kel/Desa	PENDAPATAN ASLI DAERAH (PAD)	
1440	5.01.03.2.01.0004	Koordinasi Pelaksanaan Sinergitas dan Harmonisasi Perencanaan Pembangunan Daerah Bidang Pemerintahan										
			Jumlah Laporan Hasil Sinkronisasi Renstra/Renja dengan RKP/ RPJMD pada Bidang Pemerintahan	3 Laporan	101.045.000,00	0,00	0,00	0,00	101.045.000,00	Kota Malang, Semua Kecamatan, Semua Kel/Desa	PENDAPATAN ASLI DAERAH (PAD)	
1441	5.01.03.2.01.0006	Asistensi Penyusunan Dokumen Perencanaan Pembangunan Perangkat Daerah Bidang Pembangunan Manusia										
			Jumlah Laporan Hasil Asistensi Penyusunan Dokumen Perencanaan Pembangunan Perangkat Daerah Bidang Pembangunan Manusia	32 Laporan	163.326.800,00	0,00	0,00	0,00	163.326.800,00	Kota Malang, Semua Kecamatan, Semua Kel/Desa	PENDAPATAN ASLI DAERAH (PAD)	
1442	5.01.03.2.01.0007	Pelaksanaan Monitoring dan Evaluasi Penyusunan Dokumen Perencanaan Pembangunan Perangkat Daerah Bidang Pembangunan Manusia										



No	Kode	Urusan / Bidang Urusan / Program / Kegiatan / Sub Kegiatan	Indikator Program / Kegiatan / Sub Kegiatan	Capaian Kinerja Dan Kerangka Pendanaan							Lokasi	Sumber Dana
				Target 2024	Pagu Indikatif Belanja (Rp)					Total		
					Operasi	Modal	Tidak Terduga	Transfer				
1	2	3	4	5	6	7	8	9	10	11	12	
			Jumlah Laporan Hasil Pelaksanaan Monitoring dan Evaluasi Penyusunan Dokumen Perencanaan Pembangunan Perangkat Daerah Bidang Pembangunan Manusia	44 Laporan	433.270.000,00	0,00	0,00	0,00	433.270.000,00	Kota Malang, Semua Kecamatan, Semua Kel/Desa	PENDAPATAN ASLI DAERAH (PAD)	
1443	5.01.03.2.01.0008	Koordinasi Pelaksanaan Sinergitas dan Harmonisasi Perencanaan Pembangunan Daerah Bidang Pembangunan Manusia										
			Jumlah Laporan Hasil Sinkronisasi Renstra/Renja dengan RKPD/RPJMD pada Bidang Pembangunan Manusia	2 Laporan	958.851.137,00	0,00	0,00	0,00	958.851.137,00	Kota Malang, Semua Kecamatan, Semua Kel/Desa	PENDAPATAN ASLI DAERAH (PAD)	
	5.01.03.2.02	Koordinasi Perencanaan Bidang Perekonomian dan SDA (Sumber Daya Alam)	Persentase kesesuaian rencana kerja perangkat daerah dengan kebijakan nasional Bidang Perekonomian dan Sumber Daya Alam Persentase rekomendasi pengendalian dokumen perencanaan perangkat daerah Bidang Perekonomian dan Sumber Daya Alam (Renstra dan Renja) yang ditindaklanjuti	85 % 100 %								
1444	5.01.03.2.02.0002	Asistensi Penyusunan Dokumen Perencanaan Pembangunan Perangkat Daerah Bidang Perekonomian										
			Jumlah Laporan Hasil Asistensi Penyusunan Dokumen Perencanaan Pembangunan Perangkat Daerah Bidang Perekonomian	20 Laporan	242.493.600,00	0,00	0,00	0,00	242.493.600,00	Kota Malang, Semua Kecamatan, Semua Kel/Desa	PENDAPATAN ASLI DAERAH (PAD)	
1445	5.01.03.2.02.0003	Pelaksanaan Monitoring dan Evaluasi Penyusunan Dokumen Perencanaan Pembangunan Perangkat Daerah Bidang Perekonomian										
			Jumlah Laporan Hasil Pelaksanaan Monitoring dan Evaluasi Penyusunan Dokumen Perencanaan Pembangunan Perangkat Daerah Bidang Perekonomian	26 Laporan	483.340.000,00	0,00	0,00	0,00	483.340.000,00	Kota Malang, Semua Kecamatan, Semua Kel/Desa	PENDAPATAN ASLI DAERAH (PAD)	
1446	5.01.03.2.02.0004	Koordinasi Pelaksanaan Sinergitas dan Harmonisasi Perencanaan Pembangunan Daerah Bidang Perekonomian										
			Jumlah Laporan Hasil Sinkronisasi Renstra/Renja dengan RKPD/RPJMD pada Bidang Perekonomian	4 Laporan	393.880.000,00	0,00	0,00	0,00	393.880.000,00	Kota Malang, Semua Kecamatan, Semua Kel/Desa	PENDAPATAN ASLI DAERAH (PAD)	

No	Kode	Urusan / Bidang Urusan / Program / Kegiatan / Sub Kegiatan	Indikator Program / Kegiatan / Sub Kegiatan	Capaian Kinerja Dan Kerangka Pendanaan							Lokasi	Sumber Dana
				Target 2024	Pagu Indikatif Belanja (Rp)							
					Operasi	Modal	Tidak Terduga	Transfer	Total			
1	2	3	4	5	6	7	8	9	10	11	12	
1447	5.01.03.2.02.0006	Asistensi Penyusunan Dokumen Perencanaan Pembangunan Perangkat Daerah Bidang SDA										
			Jumlah Laporan Hasil Asistensi Penyusunan Dokumen Perencanaan Pembangunan Perangkat Daerah Bidang SDA	8 Laporan	70.001.900,00	0,00	0,00	0,00	70.001.900,00	Kota Malang, Semua Kecamatan, Semua Kel/Desa	PENDAPATAN ASLI DAERAH (PAD)	
1448	5.01.03.2.02.0007	Pelaksanaan Monitoring dan Evaluasi Penyusunan Dokumen Perencanaan Pembangunan Perangkat Daerah Bidang SDA										
			Jumlah Laporan Hasil Pelaksanaan Monitoring dan Evaluasi Penyusunan Dokumen Perencanaan Pembangunan Perangkat Daerah Bidang SDA	11 Laporan	103.710.000,00	0,00	0,00	0,00	103.710.000,00	Kota Malang, Semua Kecamatan, Semua Kel/Desa	PENDAPATAN ASLI DAERAH (PAD)	
1449	5.01.03.2.02.0008	Koordinasi Pelaksanaan Sinergitas dan Harmonisasi Perencanaan Pembangunan Daerah Bidang SDA										
			Jumlah Laporan Hasil Sinkronisasi Renstra/Renja dengan RKP/ RPJMD pada Bidang SDA	2 Laporan	88.600.000,00	0,00	0,00	0,00	88.600.000,00	Kota Malang, Semua Kecamatan, Semua Kel/Desa	PENDAPATAN ASLI DAERAH (PAD)	
	5.01.03.2.03	Koordinasi Perencanaan Bidang Infrastruktur dan Wilayah	Persentase kesesuaian muatan perencanaan (Renja PD) dengan RTRW Persentase kesesuaian rencana kerja perangkat daerah dengan kebijakan nasional Bidang Infrastruktur dan Wilayah Persentase rekomendasi pengendalian dokumen perencanaan perangkat daerah Bidang Infrastruktur dan Wilayah (Renstra dan Renja) yang ditindaklanjuti	75 % 85 % 100 %								
1450	5.01.03.2.03.0002	Asistensi Penyusunan Dokumen Perencanaan Pembangunan Perangkat Daerah Bidang Infrastruktur										
			Jumlah Laporan Hasil Asistensi Penyusunan Dokumen Perencanaan Pembangunan Perangkat Daerah Bidang Infrastruktur	12 Laporan	185.946.800,00	0,00	0,00	0,00	185.946.800,00	Kota Malang, Semua Kecamatan, Semua Kel/Desa	PENDAPATAN ASLI DAERAH (PAD)	
1451	5.01.03.2.03.0003	Pelaksanaan Monitoring dan Evaluasi Penyusunan Dokumen Perencanaan Pembangunan Perangkat Daerah Bidang Infrastruktur										

No	Kode	Urusan / Bidang Urusan / Program / Kegiatan / Sub Kegiatan	Indikator Program / Kegiatan / Sub Kegiatan	Capaian Kinerja Dan Kerangka Pendanaan							Lokasi	Sumber Dana
				Target 2024	Pagu Indikatif Belanja (Rp)					Total		
					Operasi	Modal	Tidak Terduga	Transfer				
1	2	3	4	5	6	7	8	9	10	11	12	
			Jumlah Laporan Hasil Pelaksanaan Monitoring dan Evaluasi Penyusunan Dokumen Perencanaan Pembangunan Perangkat Daerah Bidang Infrastruktur	19 Laporan	872.040.000,00	0,00	0,00	0,00	872.040.000,00	Kota Malang, Semua Kecamatan, Semua Kel/Desa	PENDAPATAN ASLI DAERAH (PAD)	
1452	5.01.03.2.03.0004	Koordinasi Pelaksanaan Sinergitas dan Harmonisasi Perencanaan Pembangunan Daerah Bidang Infrastruktur										
			Jumlah Laporan Hasil Sinkronisasi Renstra/Renja dengan RKPDP/RPJMD pada Bidang Infrastruktur	3 Laporan	79.200.000,00	0,00	0,00	0,00	79.200.000,00	Kota Malang, Semua Kecamatan, Semua Kel/Desa	PENDAPATAN ASLI DAERAH (PAD)	
1453	5.01.03.2.03.0006	Asistensi Penyusunan Dokumen Perencanaan Pembangunan Perangkat Daerah Bidang Kewilayahan										
			Jumlah Laporan Hasil Asistensi Penyusunan Dokumen Perencanaan Pembangunan Perangkat Daerah Bidang Kewilayahan	20 Laporan	487.106.800,00	0,00	0,00	0,00	487.106.800,00	Kota Malang, Semua Kecamatan, Semua Kel/Desa	PENDAPATAN ASLI DAERAH (PAD)	
1454	5.01.03.2.03.0007	Pelaksanaan Monitoring dan Evaluasi Penyusunan Dokumen Perencanaan Pembangunan Perangkat Daerah Bidang Kewilayahan										
			Jumlah Laporan Hasil Pelaksanaan Monitoring dan Evaluasi Penyusunan Dokumen Perencanaan Pembangunan Perangkat Daerah Bidang Kewilayahan	27 Laporan	336.640.000,00	1.045.880.000,00	0,00	0,00	1.382.520.000,00	Kota Malang, Semua Kecamatan, Semua Kel/Desa	PENDAPATAN ASLI DAERAH (PAD)	
1455	5.01.03.2.03.0008	Koordinasi Pelaksanaan Sinergitas dan Harmonisasi Perencanaan Pembangunan Daerah Bidang Kewilayahan										
			Jumlah Laporan Hasil Sinkronisasi Renstra/Renja dengan RKPDP/RPJMD pada Bidang Kewilayahan	3 Laporan	66.080.000,00	0,00	0,00	0,00	66.080.000,00	Kota Malang, Semua Kecamatan, Semua Kel/Desa	PENDAPATAN ASLI DAERAH (PAD)	
	5.01.01	PROGRAM PENUNJANG URUSAN PEMERINTAHAN DAERAH KABUPATEN/KOTA	persentase dokumen perencanaan, keuangan dan pelaporan yang disusun tepat waktu persentase kebutuhan administrasi umum yang ditindaklanjuti sesuai ketentuan persentase pelaporan administrasi kepegawaian tepat waktu persentase sarana dan prasarana dalam kondisi baik	100 % 100 % 100 % 100 %								

No	Kode	Urusan / Bidang Urusan / Program / Kegiatan / Sub Kegiatan	Indikator Program / Kegiatan / Sub Kegiatan	Capaian Kinerja Dan Kerangka Pendanaan							Lokasi	Sumber Dana
				Target 2024	Pagu Indikatif Belanja (Rp)							
					Operasi	Modal	Tidak Terduga	Transfer	Total			
1	2	3	4	5	6	7	8	9	10	11	12	
	5.01.01.2.01	Perencanaan, Penganggaran, dan Evaluasi Kinerja Perangkat Daerah	Persentase dokumen perencanaan, penganggaran, dan evaluasi kinerja Perangkat Daerah yang disusun sesuai ketentuan	100 %								
1456	5.01.01.2.01.0001	Penyusunan Dokumen Perencanaan Perangkat Daerah										
			Jumlah Dokumen Perencanaan Perangkat Daerah	5 Dokumen	51.646.800,00	0,00	0,00	0,00	51.646.800,00	Kota Malang, Klojen, Kiduldalem	PENDAPATAN ASLI DAERAH (PAD)	
1457	5.01.01.2.01.0006	Koordinasi dan Penyusunan Laporan Capaian Kinerja dan Ikhtisar Realisasi Kinerja SKPD										
			Jumlah Laporan Capaian Kinerja dan Ikhtisar Realisasi Kinerja SKPD dan Laporan Hasil Koordinasi Penyusunan Laporan Capaian Kinerja dan Ikhtisar Realisasi Kinerja SKPD	20 Laporan	3.000.000,00	0,00	0,00	0,00	3.000.000,00	Kota Malang, Klojen, Kiduldalem	PENDAPATAN ASLI DAERAH (PAD)	
	5.01.01.2.02	Administrasi Keuangan Perangkat Daerah	Persentase penyediaan dokumen administrasi keuangan tepat waktu	100 %								
1458	5.01.01.2.02.0001	Penyediaan Gaji dan Tunjangan ASN										
			Jumlah Orang yang Menerima Gaji dan Tunjangan ASN	48 Orang/bulan	8.980.262.817,00	0,00	0,00	0,00	8.980.262.817,00	Kota Malang, Klojen, Kiduldalem	Dana Transfer Umum-Dana Alokasi Umum DAU Tambahan Dukungan Pendanaan atas Kebijakan Penggajian Pegawai Pemerintah dengan Perjanjian Kerja PENDAPATAN ASLI DAERAH (PAD)	
1459	5.01.01.2.02.0003	Pelaksanaan Penatausahaan dan Pengujian/Verifikasi Keuangan SKPD										
			Jumlah Dokumen Penatausahaan dan Pengujian/Verifikasi Keuangan SKPD	700 Dokumen	48.936.800,00	0,00	0,00	0,00	48.936.800,00	Kota Malang, Klojen, Kiduldalem	PENDAPATAN ASLI DAERAH (PAD)	
	5.01.01.2.03	Administrasi Barang Milik Daerah pada Perangkat Daerah	Persentase barang milik daerah yang terinventarisir	100 %								
1460	5.01.01.2.03.0002	Pengamanan Barang Milik Daerah SKPD										

No	Kode	Urusan / Bidang Urusan / Program / Kegiatan / Sub Kegiatan	Indikator Program / Kegiatan / Sub Kegiatan	Capaian Kinerja Dan Kerangka Pendanaan							Lokasi	Sumber Dana
				Target 2024	Pagu Indikatif Belanja (Rp)					Total		
					Operasi	Modal	Tidak Terduga	Transfer	Total			
1	2	3	4	5	6	7	8	9	10	11	12	
			Jumlah Dokumen Pengamanan Barang Milik Daerah SKPD	5 Dokumen	36.600.000,00	0,00	0,00	0,00	36.600.000,00	Kota Malang, Klojen, Kiduldalem	PENDAPATAN ASLI DAERAH (PAD)	
	5.01.01.2.05	Administrasi Kepegawaian Perangkat Daerah	Persentase pegawai yang terfasilitasi layanan kepegawaian	100 %								
1461	5.01.01.2.05.0009	Pendidikan dan Pelatihan Pegawai Berdasarkan Tugas dan Fungsi										
			Jumlah Pegawai Berdasarkan Tugas dan Fungsi yang Mengikuti Pendidikan dan Pelatihan	44 Orang	171.833.590,00	0,00	0,00	0,00	171.833.590,00	Kota Malang, Klojen, Kiduldalem	PENDAPATAN ASLI DAERAH (PAD)	
	5.01.01.2.06	Administrasi Umum Perangkat Daerah	Persentase kebutuhan kantor yang terfasilitasi	100 %								
1462	5.01.01.2.06.0001	Penyediaan Komponen Instalasi Listrik/Penerangan Bangunan Kantor										
			Jumlah Paket Komponen Instalasi Listrik/Penerangan Bangunan Kantor yang Disediakan	5 Paket	12.115.000,00	0,00	0,00	0,00	12.115.000,00	Kota Malang, Klojen, Kiduldalem	PENDAPATAN ASLI DAERAH (PAD)	
1463	5.01.01.2.06.0002	Penyediaan Peralatan dan Perlengkapan Kantor										
			Jumlah Paket Peralatan dan Perlengkapan Kantor yang Disediakan	65 Paket	236.323.320,00	0,00	0,00	0,00	236.323.320,00	Kota Malang, Klojen, Kiduldalem	PENDAPATAN ASLI DAERAH (PAD)	
1464	5.01.01.2.06.0005	Penyediaan Barang Cetak dan Penggandaan										
			Jumlah Paket Barang Cetak dan Penggandaan yang Disediakan	9 Paket	56.478.600,00	0,00	0,00	0,00	56.478.600,00	Kota Malang, Klojen, Kiduldalem	PENDAPATAN ASLI DAERAH (PAD)	
1465	5.01.01.2.06.0006	Penyediaan Bahan Bacaan dan Peraturan Perundang-undangan										
			Jumlah Dokumen Bahan Bacaan dan Peraturan Perundang-Undangan yang Disediakan	1 Dokumen	3.996.000,00	0,00	0,00	0,00	3.996.000,00	Kota Malang, Klojen, Kiduldalem	PENDAPATAN ASLI DAERAH (PAD)	
1466	5.01.01.2.06.0009	Penyelenggaraan Rapat Koordinasi dan Konsultasi SKPD										
			Jumlah Laporan Penyelenggaraan Rapat Koordinasi dan Konsultasi SKPD	250 Laporan	813.217.250,00	0,00	0,00	0,00	813.217.250,00	Kota Malang, Klojen, Kiduldalem	PENDAPATAN ASLI DAERAH (PAD)	
	5.01.01.2.07	Pengadaan Barang Milik Daerah Penunjang Urusan Pemerintah Daerah	Persentase pengadaan barang milik daerah sesuai RKBMD	100 %								

No	Kode	Urusan / Bidang Urusan / Program / Kegiatan / Sub Kegiatan	Indikator Program / Kegiatan / Sub Kegiatan	Capaian Kinerja Dan Kerangka Pendanaan							Lokasi	Sumber Dana
				Target 2024	Pagu Indikatif Belanja (Rp)					Total		
					Operasi	Modal	Tidak Terduga	Transfer	Total			
1	2	3	4	5	6	7	8	9	10	11	12	
1467	5.01.01.2.07.0001	Pengadaan Kendaraan Perorangan Dinas atau Kendaraan Dinas Jabatan										
			Jumlah Unit Kendaraan Perorangan Dinas atau Kendaraan Dinas Jabatan yang Disediakan	5 Unit	0,00	0,00	0,00	0,00	0,00	Kota Malang, Klojen, Kiduldalem	[object Object]	
1468	5.01.01.2.07.0006	Pengadaan Peralatan dan Mesin Lainnya										
			Jumlah Unit Peralatan dan Mesin Lainnya yang Disediakan	48 Unit	1.910.000,00	1.643.300.000,00	0,00	0,00	1.645.210.000,00	Kota Malang, Klojen, Kiduldalem	PENDAPATAN ASLI DAERAH (PAD)	
	5.01.01.2.08	Penyediaan Jasa Penunjang Urusan Pemerintahan Daerah	Persentase surat dinas yang ditindaklanjuti	100 %								
1469	5.01.01.2.08.0002	Penyediaan Jasa Komunikasi, Sumber Daya Air dan Listrik										
			Jumlah Laporan Penyediaan Jasa Komunikasi, Sumber Daya Air dan Listrik yang Disediakan	250 Laporan	282.323.600,00	0,00	0,00	0,00	282.323.600,00	Kota Malang, Klojen, Kiduldalem	PENDAPATAN ASLI DAERAH (PAD)	
1470	5.01.01.2.08.0004	Penyediaan Jasa Pelayanan Umum Kantor										
			Jumlah Laporan Penyediaan Jasa Pelayanan Umum Kantor yang Disediakan	12 Laporan	442.098.620,00	0,00	0,00	0,00	442.098.620,00	Kota Malang, Klojen, Kiduldalem	PENDAPATAN ASLI DAERAH (PAD)	
	5.01.01.2.09	Pemeliharaan Barang Milik Daerah Penunjang Urusan Pemerintahan Daerah	Persentase barang milik daerah yang terpelihara	100 %								
1471	5.01.01.2.09.0002	Penyediaan Jasa Pemeliharaan, Biaya Pemeliharaan, Pajak dan Perizinan Kendaraan Dinas Operasional atau Lapangan										
			Jumlah Kendaraan Dinas Operasional atau Lapangan yang Dipelihara dan dibayarkan Pajak dan Perizinannya	26 Unit	219.483.500,00	0,00	0,00	0,00	219.483.500,00	Kota Malang, Klojen, Kiduldalem	PENDAPATAN ASLI DAERAH (PAD)	
1472	5.01.01.2.09.0006	Pemeliharaan Peralatan dan Mesin Lainnya										
			Jumlah Peralatan dan Mesin Lainnya yang Dipelihara	35 Unit	30.950.000,00	0,00	0,00	0,00	30.950.000,00	Kota Malang, Klojen, Kiduldalem	PENDAPATAN ASLI DAERAH (PAD)	
	5.05	PENELITIAN DAN PENGEMBANGAN										
	5.05.02	PROGRAM PENELITIAN DAN PENGEMBANGAN DAERAH	Persentase implementasi rencana kelitbangan	75 %								

No	Kode	Urusan / Bidang Urusan / Program / Kegiatan / Sub Kegiatan	Indikator Program / Kegiatan / Sub Kegiatan	Capaian Kinerja Dan Kerangka Pendanaan							Lokasi	Sumber Dana
				Target 2024	Pagu Indikatif Belanja (Rp)					Total		
					Operasi	Modal	Tidak Terduga	Transfer	Total			
1	2	3	4	5	6	7	8	9	10	11	12	
	5.05.02.2.01	Penelitian dan Pengembangan Bidang Penyelenggaraan Pemerintahan dan Pengkajian Peraturan	Jumlah dokumen penelitian dan pengembangan bidang penyelenggaraan pemerintahan dan pengkajian peraturan	1 Dokumen								
1473	5.05.02.2.01.0012	Pengelolaan Data Kelitbangan dan Peraturan										
			Jumlah Data Kelitbangan dan Peraturan yang Terkelola dengan Baik	1 Laporan	329.387.025,00	0,00	0,00	0,00	329.387.025,00	Kota Malang, Semua Kecamatan, Semua Kel/Desa	PENDAPATAN ASLI DAERAH (PAD)	
	5.05.02.2.02	Penelitian dan Pengembangan Bidang Sosial dan Kependudukan	Jumlah dokumen penelitian dan pengembangan bidang Sosial dan Kependudukan	1 Dokumen								
1474	5.05.02.2.02.0001	Penelitian dan Pengembangan Bidang Aspek- Aspek Sosial										
			Jumlah Dokumen Hasil Penelitian dan Pengembangan Bidang Aspek-Aspek Sosial	1 Dokumen	122.300.000,00	0,00	0,00	0,00	122.300.000,00	Kota Malang, Semua Kecamatan, Semua Kel/Desa	PENDAPATAN ASLI DAERAH (PAD)	
1475	5.05.02.2.02.0005	Penelitian dan Pengembangan Pariwisata										
			Jumlah Dokumen Hasil Penelitian dan Pengembangan Pariwisata	0 Dokumen	0,00	0,00	0,00	0,00	0,00	Semua Kota/Kab, Semua Kecamatan, Semua Kel/Desa	PENDAPATAN ASLI DAERAH (PAD)	
	5.05.02.2.03	Penelitian dan Pengembangan Bidang Ekonomi dan Pembangunan	Jumlah dokumen Penelitian dan Pengembangan Bidang Ekonomi dan Pembangunan	2 Dokumen								
1476	5.05.02.2.03.0001	Penelitian dan Pengembangan Koperasi, Usaha Kecil dan Menengah										
			Jumlah Dokumen Hasil Penelitian dan Pengembangan Koperasi, Usaha Kecil dan Menengah	1 Dokumen	135.400.000,00	0,00	0,00	0,00	135.400.000,00	Kota Malang, Semua Kecamatan, Semua Kel/Desa	PENDAPATAN ASLI DAERAH (PAD)	
1477	5.05.02.2.03.0009	Penelitian dan Pengembangan Pekerjaan Umum										
			Jumlah Dokumen Hasil Penelitian dan Pengembangan Pekerjaan Umum	1 Dokumen	150.000.000,00	0,00	0,00	0,00	150.000.000,00	Kota Malang, Semua Kecamatan, Semua Kel/Desa	PENDAPATAN ASLI DAERAH (PAD)	
1478	5.05.02.2.03.0010	Penelitian dan Pengembangan Perhubungan										

No	Kode	Urusan / Bidang Urusan / Program / Kegiatan / Sub Kegiatan	Indikator Program / Kegiatan / Sub Kegiatan	Capaian Kinerja Dan Kerangka Pendanaan							Lokasi	Sumber Dana
				Target 2024	Pagu Indikatif Belanja (Rp)					Total		
					Operasi	Modal	Tidak Terduga	Transfer	Total			
1	2	3	4	5	6	7	8	9	10	11	12	
			Jumlah Dokumen Hasil Penelitian dan Pengembangan Perhubungan	0 Dokumen	0,00	0,00	0,00	0,00	0,00	[object Object]	PENDAPATAN ASLI DAERAH (PAD)	
	5.05.02.2.04	Pengembangan Inovasi dan Teknologi	Jumlah dokumen Pengembangan Inovasi dan Teknologi	4 Dokumen								
1479	5.05.02.2.04.0003	Diseminasi Jenis, Prosedur dan Metode Penyelenggaraan Pemerintahan Daerah yang Bersifat Inovatif										
			Jumlah Laporan Hasil Pelaksanaan Diseminasi Jenis, Prosedur dan Metode Penyelenggaraan Pemerintahan Daerah yang Bersifat Inovatif	1 Laporan	181.800.000,00	0,00	0,00	0,00	181.800.000,00	Semua Kota/Kab, Semua Kecamatan, Semua Kel/Desa Kota Malang, Semua Kecamatan, Semua Kel/Desa	PENDAPATAN ASLI DAERAH (PAD)	
1480	5.05.02.2.04.0004	Sosialisasi dan Diseminasi Hasil-Hasil Kelitbangan										
			Jumlah Laporan Hasil Penyelenggaraan Sosialisasi dan Diseminasi Hasil-Hasil Kelitbangan	2 Laporan	255.506.800,00	0,00	0,00	0,00	255.506.800,00	Kota Malang, Semua Kecamatan, Semua Kel/Desa	PENDAPATAN ASLI DAERAH (PAD)	
1481	5.05.02.2.04.0005	Fasilitasi Hak Kekayaan Intelektual										
			Jumlah Laporan Pelaksanaan Fasilitasi Hak Kekayaan Intelektual	1 Laporan	100.000.000,00	0,00	0,00	0,00	100.000.000,00	Kota Malang, Semua Kecamatan, Semua Kel/Desa	PENDAPATAN ASLI DAERAH (PAD)	
		Badan Keuangan dan Aset Daerah										
	5	UNSUR PENUNJANG URUSAN PEMERINTAHAN										
	5.02	KEUANGAN										
	5.02.02	PROGRAM PENGELOLAAN KEUANGAN DAERAH	Persentase Pelayanan Perbendaharaan yang tertib dan sesuai ketentuan Persentase kesesuaian dokumen penganggaran dengan dokumen perencanaan Persentase L/K SKPD Yang Berkualitas Mendukung Opini BPK RI	100 % 100 % 100 %								
	5.02.02.2.01	Koordinasi dan Penyusunan Rencana Anggaran Daerah	Persentase Perangkat Daerah yang menginput penganggaran tepat waktu dan selaras dengan perencanaan	100 %								



No	Kode	Urusan / Bidang Urusan / Program / Kegiatan / Sub Kegiatan	Indikator Program / Kegiatan / Sub Kegiatan	Capaian Kinerja Dan Kerangka Pendanaan							Lokasi	Sumber Dana
				Target 2024	Pagu Indikatif Belanja (Rp)					Total		
					Operasi	Modal	Tidak Terduga	Transfer				
1	2	3	4	5	6	7	8	9	10	11	12	
1482	5.02.02.2.01.0001	Koordinasi dan Penyusunan KUA dan PPAS										
			Jumlah Dokumen KUA dan PPAS yang Disusun	2 Dokumen	124.390.000,00	0,00	0,00	0,00	124.390.000,00	Kota Malang, Semua Kecamatan, Semua Kel/Desa	Dana Transfer Umum-Dana Alokasi Umum	
1483	5.02.02.2.01.0002	Koordinasi dan Penyusunan Perubahan KUA dan Perubahan PPAS										
			Jumlah Dokumen Perubahan KUA dan Perubahan PPAS yang Disusun	2 Dokumen	113.533.100,00	0,00	0,00	0,00	113.533.100,00	Kota Malang, Semua Kecamatan, Semua Kel/Desa	Dana Transfer Umum-Dana Alokasi Umum	
1484	5.02.02.2.01.0007	Koordinasi dan Penyusunan Peraturan Daerah tentang APBD dan Peraturan Kepala Daerah tentang Penjabaran APBD										
			Jumlah Peraturan Daerah tentang APBD dan Peraturan Kepala Daerah tentang Penjabaran APBD	2 Dokumen	337.790.000,00	0,00	0,00	0,00	337.790.000,00	Kota Malang, Semua Kecamatan, Semua Kel/Desa	Dana Transfer Umum-Dana Alokasi Umum	
1485	5.02.02.2.01.0008	Koordinasi dan Penyusunan Peraturan Daerah tentang Perubahan APBD dan Peraturan Kepala Daerah tentang Penjabaran Perubahan APBD										
			Jumlah Peraturan Daerah tentang Perubahan APBD dan Peraturan Kepala Daerah tentang Penjabaran Perubahan APBD	2 Dokumen	128.200.000,00	0,00	0,00	0,00	128.200.000,00	Kota Malang, Semua Kecamatan, Semua Kel/Desa	Dana Transfer Umum-Dana Alokasi Umum	
1486	5.02.02.2.01.0009	Koordinasi dan Penyusunan Regulasi serta Kebijakan Bidang Anggaran										
			Jumlah Dokumen Regulasi serta Kebijakan Bidang Anggaran	4 Dokumen	536.410.000,00	0,00	0,00	0,00	536.410.000,00	Kota Malang, Semua Kecamatan, Semua Kel/Desa	Dana Transfer Umum-Dana Alokasi Umum	
1487	5.02.02.2.01.0013	Pembinaan Perencanaan Penganggaran Daerah Pemerintah Kabupaten/Kota										
			Jumlah Orang yang Mengikuti Pembinaan Penganggaran Daerah Pemerintah Kabupaten/Kota	132 Orang	284.790.000,00	0,00	0,00	0,00	284.790.000,00	Kota Malang, Semua Kecamatan, Semua Kel/Desa	Dana Transfer Umum-Dana Alokasi Umum	
	5.02.02.2.02	Koordinasi dan Pengelolaan Perbendaharaan Daerah	Persentase kesesuaian proses penerbitan SP2D sesuai dengan ketentuan yang berlaku	100 %								

No	Kode	Urusan / Bidang Urusan / Program / Kegiatan / Sub Kegiatan	Indikator Program / Kegiatan / Sub Kegiatan	Capaian Kinerja Dan Kerangka Pendanaan							Lokasi	Sumber Dana
				Target 2024	Pagu Indikatif Belanja (Rp)					Total		
					Operasi	Modal	Tidak Terduga	Transfer				
1	2	3	4	5	6	7	8	9	10	11	12	
1488	5.02.02.2.02.0001	Koordinasi dan Pengelolaan Kas Daerah										
			Jumlah Dokumen Hasil Koordinasi dan Pengelolaan Kas Daerah	12 Dokumen	434.007.800,00	0,00	0,00	0,00	434.007.800,00	Kota Malang, Semua Kecamatan, Semua Kel/Desa	Dana Transfer Umum-Dana Alokasi Umum	
1489	5.02.02.2.02.0003	Penyiapan, Pelaksanaan Pengendalian dan Penerbitan Anggaran Kas dan SPD										
			Jumlah Dokumen Hasil Pengendalian dan Penerbitan Anggaran Kas dan SPD	56 Dokumen	138.660.500,00	0,00	0,00	0,00	138.660.500,00	Kota Malang, Semua Kecamatan, Semua Kel/Desa	Dana Transfer Umum-Dana Alokasi Umum	
1490	5.02.02.2.02.0005	Koordinasi, Fasilitasi, Asistensi, Sinkronisasi, Supervisi, Monitoring dan Evaluasi Pengelolaan Dana Perimbangan dan Dana Transfer Lainnya										
			Jumlah Dokumen Hasil Koordinasi, Fasilitasi, Asistensi, Sinkronisasi, Supervisi, Monitoring, dan Evaluasi Pengelolaan Dana Perimbangan dan Dana Transfer Lainnya	12 Dokumen	63.479.750,00	0,00	0,00	0,00	63.479.750,00	Kota Malang, Semua Kecamatan, Semua Kel/Desa	Dana Transfer Umum-Dana Alokasi Umum	
1491	5.02.02.2.02.0006	Koordinasi, Pelaksanaan Kerja Sama dan Pemantauan Transaksi Non Tunai dengan Lembaga Keuangan Bank dan Lembaga Keuangan Bukan Bank										
			Jumlah Dokumen Hasil Koordinasi, Pelaksanaan Kerja Sama dan Pemantauan Transaksi Non Tunai dengan Lembaga Keuangan Bank dan Lembaga Keuangan Bukan Bank	12 Dokumen	53.619.750,00	0,00	0,00	0,00	53.619.750,00	Kota Malang, Semua Kecamatan, Semua Kel/Desa	Dana Transfer Umum-Dana Alokasi Umum	
1492	5.02.02.2.02.0010	Penyusunan Petunjuk Teknis Administrasi Keuangan yang Berkaitan dengan Penerimaan dan Pengeluaran Kas serta Penatausahaan dan Pertanggungjawaban Sub Kegiatan										
			Jumlah Petunjuk Teknis Administrasi Keuangan yang Berkaitan dengan Penerimaan dan Pengeluaran Kas serta Penatausahaan dan Pertanggungjawaban Sub Kegiatan	1 Dokumen	1.050.000,00	0,00	0,00	0,00	1.050.000,00	Kota Malang, Semua Kecamatan, Semua Kel/Desa	Dana Transfer Umum-Dana Alokasi Umum	
1493	5.02.02.2.02.0011	Pembinaan Penatausahaan Keuangan Pemerintah Kabupaten/Kota										

No	Kode	Urusan / Bidang Urusan / Program / Kegiatan / Sub Kegiatan	Indikator Program / Kegiatan / Sub Kegiatan	Capaian Kinerja Dan Kerangka Pendanaan							Lokasi	Sumber Dana
				Target 2024	Pagu Indikatif Belanja (Rp)					Total		
					Operasi	Modal	Tidak Terduga	Transfer				
1	2	3	4	5	6	7	8	9	10	11	12	
			Jumlah Orang yang Mengikuti Pembinaan Penatausahaan Keuangan Pemerintah Kabupaten/Kota	190 Orang	501.438.500,00	0,00	0,00	0,00	501.438.500,00	Kota Malang, Semua Kecamatan, Semua Kel/Desa	Dana Transfer Umum-Dana Alokasi Umum	
	5.02.02.2.03	Koordinasi dan Pelaksanaan Akuntansi dan Pelaporan Keuangan Daerah	Penyampaian L/K Pemda yang tepat waktu	tepat waktu -								
1494	5.02.02.2.03.0004	Konsolidasi Laporan Keuangan SKPD, BLUD dan Laporan Keuangan Pemerintah Daerah										
			Jumlah Laporan Keuangan SKPD, BLUD dan Laporan Keuangan Pemerintah Daerah yang Terkonsolidasi	7 Laporan	824.761.400,00	0,00	0,00	0,00	824.761.400,00	Kota Malang, Semua Kecamatan, Semua Kel/Desa	Dana Transfer Umum-Dana Alokasi Umum	
1495	5.02.02.2.03.0005	Koordinasi dan Penyusunan Rancangan Peraturan Daerah tentang Pertanggungjawaban Pelaksanaan APBD Kabupaten/Kota dan Rancangan Peraturan Kepala Daerah tentang Penjabaran Pertanggungjawaban Pelaksanaan APBD Kabupaten/Kota										
			Jumlah Rancangan Peraturan Daerah tentang Pertanggungjawaban Pelaksanaan APBD Kabupaten/Kota dan Rancangan Peraturan Kepala Daerah tentang Penjabaran Pertanggungjawaban Pelaksanaan APBD Kabupaten/Kota	2 Dokumen	100.190.000,00	0,00	0,00	0,00	100.190.000,00	Kota Malang, Semua Kecamatan, Semua Kel/Desa	Dana Transfer Umum-Dana Alokasi Umum	
1496	5.02.02.2.03.0007	Koordinasi, Sinkronisasi, dan Penyelesaian Tuntutan Perbendaharaan dan Tuntutan Kerugian Daerah										
			Jumlah Dokumen Hasil Koordinasi, Sinkronisasi, dan Penyelesaian Tuntutan Perbendaharaan dan Tuntutan Kerugian Daerah	4 Dokumen	27.180.000,00	0,00	0,00	0,00	27.180.000,00	Kota Malang, Semua Kecamatan, Semua Kel/Desa	Dana Transfer Umum-Dana Alokasi Umum	
1497	5.02.02.2.03.0010	Penyusunan Sistem dan Prosedur Akuntansi dan Pelaporan Keuangan Pemerintah Daerah										
			Jumlah Sistem dan Prosedur Akuntansi dan Pelaporan Keuangan Pemerintah Daerah	1 Dokumen	29.810.000,00	0,00	0,00	0,00	29.810.000,00	Kota Malang, Semua Kecamatan, Semua Kel/Desa	Dana Transfer Umum-Dana Alokasi Umum	
1498	5.02.02.2.03.0011	Pembinaan Akuntansi, Pelaporan dan Pertanggungjawaban Pemerintah Kabupaten/Kota										

No	Kode	Urusan / Bidang Urusan / Program / Kegiatan / Sub Kegiatan	Indikator Program / Kegiatan / Sub Kegiatan	Capaian Kinerja Dan Kerangka Pendanaan							
				Target 2024	Pagu Indikatif Belanja (Rp)					Lokasi	Sumber Dana
					Operasi	Modal	Tidak Terduga	Transfer	Total		
1	2	3	4	5	6	7	8	9	10	11	12
			Jumlah Orang yang Mengikuti Pembinaan Akuntansi, Pelaporan dan Pertanggungjawaban Pemerintah Kabupaten/Kota	190 Orang	501.100.100,00	0,00	0,00	0,00	501.100.100,00	Kota Malang, Semua Kecamatan, Semua Kel/Desa	Dana Transfer Umum-Dana Alokasi Umum
	5.02.02.2.04	Penunjang Urusan Kewenangan Pengelolaan Keuangan Daerah	Persentase terpenuhinya dana darurat dan mendesak	100 %							
1499	5.02.02.2.04.0009	Pengelolaan Dana Darurat dan Mendesak									
			Jumlah Laporan Hasil Pengelolaan Dana Darurat dan Mendesak	5 Laporan	0,00	0,00	9.737.230.994,00	0,00	9.737.230.994,00	Kota Malang, Semua Kecamatan, Semua Kel/Desa	Dana Transfer Umum-Dana Alokasi Umum
	5.02.02.2.05	Pengelolaan Data dan Implementasi Sistem Informasi Pemerintah Daerah Lingkup Keuangan Daerah	Persentase ketersediaan data dalam Implementasi Sistem informasi Pemerintahan Daerah	100 %							
1500	5.02.02.2.05.0003	Pembinaan Sistem Informasi Pemerintah Daerah Bidang Keuangan Daerah Pemerintah Kabupaten/Kota									
			Jumlah Orang yang Mengikuti Pembinaan Sistem Informasi Pemerintah Daerah Bidang Keuangan Daerah Pemerintah Kabupaten/Kota	190 Orang	316.357.200,00	0,00	0,00	0,00	316.357.200,00	Kota Malang, Semua Kecamatan, Semua Kel/Desa	Dana Transfer Umum-Dana Alokasi Umum
	5.02.03	PROGRAM PENGELOLAAN BARANG MILIK DAERAH	Kontribusi pemanfaatan Barang Milik Daerah berupa tanah dan bangunan Persentase Laporan BMD SKPD yang sesuai dengan ketentuan	15.5 Miliar Rupiah 100 %							
	5.02.03.2.01	Pengelolaan Barang Milik Daerah	Persentase data Barang Milik Daerah yang akurat sesuai dengan pemanfaatan dan peruntukannya	100 %							
1501	5.02.03.2.01.0001	Penyusunan Standar Harga									
			Jumlah Standar Harga yang Disusun	1 Dokumen	1.050.000,00	0,00	0,00	0,00	1.050.000,00	Kota Malang, Semua Kecamatan, Semua Kel/Desa	Dana Transfer Umum-Dana Alokasi Umum
1502	5.02.03.2.01.0003	Penyusunan Perencanaan Kebutuhan Barang Milik Daerah									
			Jumlah Rencana Kebutuhan Barang Milik Daerah	1 Dokumen	28.735.000,00	0,00	0,00	0,00	28.735.000,00	Kota Malang, Semua Kecamatan, Semua Kel/Desa	Dana Transfer Umum-Dana Alokasi Umum
1503	5.02.03.2.01.0004	Penyusunan Kebijakan Pengelolaan Barang Milik Daerah									

No	Kode	Urusan / Bidang Urusan / Program / Kegiatan / Sub Kegiatan	Indikator Program / Kegiatan / Sub Kegiatan	Capaian Kinerja Dan Kerangka Pendanaan							Lokasi	Sumber Dana
				Target 2024	Pagu Indikatif Belanja (Rp)					Total		
					Operasi	Modal	Tidak Terduga	Transfer				
1	2	3	4	5	6	7	8	9	10	11	12	
			Jumlah Kebijakan Pengelolaan Barang Milik Daerah	2 Dokumen	31.080.000,00	0,00	0,00	0,00	31.080.000,00	Kota Malang, Semua Kecamatan, Semua Kel/Desa	Dana Transfer Umum-Dana Alokasi Umum	
1504	5.02.03.2.01.0005	Penatausahaan Barang Milik Daerah										
			Jumlah Laporan Penatausahaan Barang Milik Daerah	12 Laporan	698.246.000,00	150.000.000,00	0,00	0,00	848.246.000,00	Kota Malang, Semua Kecamatan, Semua Kel/Desa	Dana Transfer Umum-Dana Alokasi Umum	
1505	5.02.03.2.01.0006	Inventarisasi Barang Milik Daerah										
			Jumlah Laporan Hasil Inventarisasi (LHI) Barang Milik Daerah	1 Laporan	212.591.000,00	0,00	0,00	0,00	212.591.000,00	Kota Malang, Semua Kecamatan, Semua Kel/Desa	Dana Transfer Umum-Dana Alokasi Umum	
1506	5.02.03.2.01.0007	Pengamanan Barang Milik Daerah										
			Jumlah Laporan Hasil Pengamanan Barang Milik Daerah	3 Laporan	940.631.400,00	192.500.000,00	0,00	0,00	1.133.131.400,00	Kota Malang, Semua Kecamatan, Semua Kel/Desa	Dana Transfer Umum-Dana Alokasi Umum	
1507	5.02.03.2.01.0008	Penilaian Barang Milik Daerah										
			Jumlah Laporan Hasil Penilaian Barang Milik Daerah dan Hasil Koordinasi Penilaian Barang Milik Daerah	10 Laporan	944.219.000,00	0,00	0,00	0,00	944.219.000,00	Kota Malang, Semua Kecamatan, Semua Kel/Desa	Dana Transfer Umum-Dana Alokasi Umum	
1508	5.02.03.2.01.0009	Pengawasan dan Pengendalian Pengelolaan Barang Milik Daerah										
			Jumlah Laporan Hasil Pengawasan dan Pengendalian Pengelolaan Barang Milik Daerah	2 Laporan	125.320.000,00	0,00	0,00	0,00	125.320.000,00	Kota Malang, Semua Kecamatan, Semua Kel/Desa	Dana Transfer Umum-Dana Alokasi Umum	
1509	5.02.03.2.01.0010	Optimalisasi Penggunaan, Pemanfaatan, Pemindahtanganan, Pemusnahan, dan Penghapusan Barang Milik Daerah										
			Jumlah Dokumen Hasil Optimalisasi Penggunaan, Pemanfaatan, Pemindahtanganan, Pemusnahan, dan Penghapusan Barang Milik Daerah	150 Dokumen	373.401.000,00	0,00	0,00	0,00	373.401.000,00	Kota Malang, Semua Kecamatan, Semua Kel/Desa	Dana Transfer Umum-Dana Alokasi Umum	
1510	5.02.03.2.01.0011	Rekonsiliasi dalam rangka Penyusunan Laporan Barang Milik Daerah										

No	Kode	Urusan / Bidang Urusan / Program / Kegiatan / Sub Kegiatan	Indikator Program / Kegiatan / Sub Kegiatan	Capaian Kinerja Dan Kerangka Pendanaan							Lokasi	Sumber Dana
				Target 2024	Pagu Indikatif Belanja (Rp)					Total		
					Operasi	Modal	Tidak Terduga	Transfer	Total			
1	2	3	4	5	6	7	8	9	10	11	12	
			Jumlah Laporan Hasil Rekonsiliasi dalam rangka Penyusunan Laporan Barang Milik Daerah	132 Laporan	653.493.600,00	0,00	0,00	0,00	653.493.600,00	Kota Malang, Semua Kecamatan, Semua Kel/Desa	Dana Transfer Umum-Dana Alokasi Umum	
1511	5.02.03.2.01.0012	Penyusunan Laporan Barang Milik Daerah										
			Jumlah Laporan Barang Milik Daerah yang Disusun	2 Laporan	26.836.400,00	0,00	0,00	0,00	26.836.400,00	Kota Malang, Semua Kecamatan, Semua Kel/Desa	Dana Transfer Umum-Dana Alokasi Umum	
1512	5.02.03.2.01.0013	Pembinaan Pengelolaan Barang Milik Daerah Pemerintah Kabupaten/Kota										
			Jumlah Orang yang Mengikuti Pembinaan Pengelolaan Barang Milik Daerah Pemerintah Kabupaten/Kota	132 Orang	103.481.200,00	0,00	0,00	0,00	103.481.200,00	Kota Malang, Semua Kecamatan, Semua Kel/Desa	Dana Transfer Umum-Dana Alokasi Umum	
	5.02.01	PROGRAM PENUNJANG URUSAN PEMERINTAHAN DAERAH KABUPATEN/KOTA	persentase kebutuhan administrasi umum yang ditindaklanjuti sesuai ketentuan persentase dokumen perencanaan, keuangan dan pelaporan yang disusun tepat waktu persentase pelaporan administrasi kepegawaian tepat waktu persentase sarana dan prasarana dalam kondisi baik	100 % 100 % 100 % 100 %								
	5.02.01.2.01	Perencanaan, Penganggaran, dan Evaluasi Kinerja Perangkat Daerah	Persentase dokumen perencanaan, penganggaran, dan evaluasi kinerja Perangkat Daerah yang disusun sesuai ketentuan	100 %								
1513	5.02.01.2.01.0001	Penyusunan Dokumen Perencanaan Perangkat Daerah										
			Jumlah Dokumen Perencanaan Perangkat Daerah	10 Dokumen	188.210.000,00	0,00	0,00	0,00	188.210.000,00	Kota Malang, Semua Kecamatan, Semua Kel/Desa	Dana Transfer Umum-Dana Alokasi Umum	
1514	5.02.01.2.01.0006	Koordinasi dan Penyusunan Laporan Capaian Kinerja dan Ikhtisar Realisasi Kinerja SKPD										
			Jumlah Laporan Capaian Kinerja dan Ikhtisar Realisasi Kinerja SKPD dan Laporan Hasil Koordinasi Penyusunan Laporan Capaian Kinerja dan Ikhtisar Realisasi Kinerja SKPD	3 Laporan	56.660.000,00	0,00	0,00	0,00	56.660.000,00	Kota Malang, Semua Kecamatan, Semua Kel/Desa	Dana Transfer Umum-Dana Alokasi Umum	
	5.02.01.2.02	Administrasi Keuangan Perangkat Daerah	Persentase penyediaan dokumen administrasi keuangan tepat waktu	100 %								

No	Kode	Urusan / Bidang Urusan / Program / Kegiatan / Sub Kegiatan	Indikator Program / Kegiatan / Sub Kegiatan	Capaian Kinerja Dan Kerangka Pendanaan							Lokasi	Sumber Dana
				Target 2024	Pagu Indikatif Belanja (Rp)					Total		
					Operasi	Modal	Tidak Terduga	Transfer	Total			
1	2	3	4	5	6	7	8	9	10	11	12	
1515	5.02.01.2.02.0001	Penyediaan Gaji dan Tunjangan ASN										
			Jumlah Orang yang Menerima Gaji dan Tunjangan ASN	57 Orang/bulan	10.355.223.898,00	0,00	0,00	0,00	10.355.223.898,00	Kota Malang, Semua Kecamatan, Semua Kel/Desa	Dana Transfer Umum-Dana Alokasi Umum PENDAPATAN ASLI DAERAH (PAD)	
1516	5.02.01.2.02.0003	Pelaksanaan Penatausahaan dan Pengujian/Verifikasi Keuangan SKPD										
			Jumlah Dokumen Penatausahaan dan Pengujian/Verifikasi Keuangan SKPD	500 Dokumen	94.059.248,00	0,00	0,00	0,00	94.059.248,00	Semua Kota/Kab, Semua Kecamatan, Semua Kel/Desa Kota Malang, Semua Kecamatan, Semua Kel/Desa	Dana Transfer Umum-Dana Alokasi Umum	
	5.02.01.2.03	Administrasi Barang Milik Daerah pada Perangkat Daerah	Persentase barang milik daerah yang terinventarisir	100 %								
1517	5.02.01.2.03.0002	Pengamanan Barang Milik Daerah SKPD										
			Jumlah Dokumen Pengamanan Barang Milik Daerah SKPD	1 Dokumen	41.590.000,00	0,00	0,00	0,00	41.590.000,00	Kota Malang, Semua Kecamatan, Semua Kel/Desa	Dana Transfer Umum-Dana Alokasi Umum	
	5.02.01.2.05	Administrasi Kepegawaian Perangkat Daerah	Persentase pegawai yang terfasilitasi layanan kepegawaian	100 %								
1518	5.02.01.2.05.0003	Pendataan dan Pengolahan Administrasi Kepegawaian										
			Jumlah Dokumen Pendataan dan Pengolahan Administrasi Kepegawaian	6 Dokumen	63.804.000,00	0,00	0,00	0,00	63.804.000,00	Kota Malang, Semua Kecamatan, Semua Kel/Desa	Dana Transfer Umum-Dana Alokasi Umum	
1519	5.02.01.2.05.0010	Sosialisasi Peraturan Perundang-Undangan										
			Jumlah Orang yang Mengikuti Sosialisasi Peraturan Perundang-Undangan	132 Orang	131.560.400,00	0,00	0,00	0,00	131.560.400,00	Kota Malang, Semua Kecamatan, Semua Kel/Desa	Dana Transfer Umum-Dana Alokasi Umum	
1520	5.02.01.2.05.0011	Bimbingan Teknis Implementasi Peraturan Perundang-Undangan										

No	Kode	Urusan / Bidang Urusan / Program / Kegiatan / Sub Kegiatan	Indikator Program / Kegiatan / Sub Kegiatan	Capaian Kinerja Dan Kerangka Pendanaan							Lokasi	Sumber Dana
				Target 2024	Pagu Indikatif Belanja (Rp)					Total		
					Operasi	Modal	Tidak Terduga	Transfer	Total			
1	2	3	4	5	6	7	8	9	10	11	12	
			Jumlah Orang yang Mengikuti Bimbingan Teknis Implementasi Peraturan Perundang-Undangan	80 Orang	649.246.992,00	0,00	0,00	0,00	649.246.992,00	Kota Malang, Semua Kecamatan, Semua Kel/Desa	Dana Transfer Umum-Dana Alokasi Umum	
	5.02.01.2.06	Administrasi Umum Perangkat Daerah	Persentase kesesuaian dokumen penganggaran dengan dokumen perencanaan	100 %								
1521	5.02.01.2.06.0001	Penyediaan Komponen Instalasi Listrik/Penerangan Bangunan Kantor										
			Jumlah Paket Komponen Instalasi Listrik/Penerangan Bangunan Kantor yang Disediakan	1 Paket	17.047.000,00	0,00	0,00	0,00	17.047.000,00	Kota Malang, Semua Kecamatan, Semua Kel/Desa	Dana Transfer Umum-Dana Alokasi Umum	
1522	5.02.01.2.06.0002	Penyediaan Peralatan dan Perlengkapan Kantor										
			Jumlah Paket Peralatan dan Perlengkapan Kantor yang Disediakan	6 Paket	502.402.200,00	0,00	0,00	0,00	502.402.200,00	Kota Malang, Semua Kecamatan, Semua Kel/Desa	Dana Transfer Umum-Dana Alokasi Umum	
1523	5.02.01.2.06.0004	Penyediaan Bahan Logistik Kantor										
			Jumlah Paket Bahan Logistik Kantor yang Disediakan	1 Paket	90.000.000,00	0,00	0,00	0,00	90.000.000,00	Kota Malang, Semua Kecamatan, Semua Kel/Desa	Dana Transfer Umum-Dana Alokasi Umum	
1524	5.02.01.2.06.0005	Penyediaan Barang Cetak dan Penggandaan										
			Jumlah Paket Barang Cetak dan Penggandaan yang Disediakan	2 Paket	247.050.500,00	0,00	0,00	0,00	247.050.500,00	Kota Malang, Semua Kecamatan, Semua Kel/Desa	Dana Transfer Umum-Dana Alokasi Umum	
1525	5.02.01.2.06.0006	Penyediaan Bahan Bacaan dan Peraturan Perundang-undangan										
			Jumlah Dokumen Bahan Bacaan dan Peraturan Perundang-Undangan yang Disediakan	3 Dokumen	58.430.000,00	0,00	0,00	0,00	58.430.000,00	Kota Malang, Semua Kecamatan, Semua Kel/Desa	Dana Transfer Umum-Dana Alokasi Umum	
1526	5.02.01.2.06.0009	Penyelenggaraan Rapat Koordinasi dan Konsultasi SKPD										
			Jumlah Laporan Penyelenggaraan Rapat Koordinasi dan Konsultasi SKPD	120 Laporan	1.676.030.000,00	0,00	0,00	0,00	1.676.030.000,00	Kota Malang, Semua Kecamatan, Semua Kel/Desa	Dana Transfer Umum-Dana Alokasi Umum	



No	Kode	Urusan / Bidang Urusan / Program / Kegiatan / Sub Kegiatan	Indikator Program / Kegiatan / Sub Kegiatan	Capaian Kinerja Dan Kerangka Pendanaan							Lokasi	Sumber Dana
				Target 2024	Pagu Indikatif Belanja (Rp)					Total		
					Operasi	Modal	Tidak Terduga	Transfer	Total			
1	2	3	4	5	6	7	8	9	10	11	12	
	5.02.01.2.07	Pengadaan Barang Milik Daerah Penunjang Urusan Pemerintah Daerah	Persentase pengadaan barang milik daerah sesuai RKBMD	100 %								
1527	5.02.01.2.07.0006	Pengadaan Peralatan dan Mesin Lainnya										
			Jumlah Unit Peralatan dan Mesin Lainnya yang Disediakan	6 Unit	3.380.000,00	191.500.000,00	0,00	0,00	194.880.000,00	Kota Malang, Semua Kecamatan, Semua Kel/Desa	Dana Transfer Umum-Dana Alokasi Umum	
	5.02.01.2.08	Penyediaan Jasa Penunjang Urusan Pemerintahan Daerah	Persentase surat dinas yang ditindaklanjuti	100 %								
1528	5.02.01.2.08.0001	Penyediaan Jasa Surat Menyurat										
			Jumlah Laporan Penyediaan Jasa Surat Menyurat	24 Laporan	341.586.000,00	0,00	0,00	0,00	341.586.000,00	Kota Malang, Semua Kecamatan, Semua Kel/Desa	Dana Transfer Umum-Dana Alokasi Umum	
1529	5.02.01.2.08.0002	Penyediaan Jasa Komunikasi, Sumber Daya Air dan Listrik										
			Jumlah Laporan Penyediaan Jasa Komunikasi, Sumber Daya Air dan Listrik yang Disediakan	3 Laporan	134.325.900,00	1.000.000,00	0,00	0,00	135.325.900,00	Kota Malang, Semua Kecamatan, Semua Kel/Desa	Dana Transfer Umum-Dana Alokasi Umum	
1530	5.02.01.2.08.0003	Penyediaan Jasa Peralatan dan Perlengkapan Kantor										
			Jumlah Laporan Penyediaan Jasa Peralatan dan Perlengkapan Kantor yang Disediakan	2 Laporan	132.440.000,00	0,00	0,00	0,00	132.440.000,00	Kota Malang, Semua Kecamatan, Semua Kel/Desa	Dana Transfer Umum-Dana Alokasi Umum	
1531	5.02.01.2.08.0004	Penyediaan Jasa Pelayanan Umum Kantor										
			Jumlah Laporan Penyediaan Jasa Pelayanan Umum Kantor yang Disediakan	1 Laporan	815.306.250,00	0,00	0,00	0,00	815.306.250,00	Kota Malang, Semua Kecamatan, Semua Kel/Desa	Dana Transfer Umum-Dana Alokasi Umum	
	5.02.01.2.09	Pemeliharaan Barang Milik Daerah Penunjang Urusan Pemerintahan Daerah	Persentase barang milik daerah yang terpelihara	100 %								
1532	5.02.01.2.09.0002	Penyediaan Jasa Pemeliharaan, Biaya Pemeliharaan, Pajak dan Perizinan Kendaraan Dinas Operasional atau Lapangan										

No	Kode	Urusan / Bidang Urusan / Program / Kegiatan / Sub Kegiatan	Indikator Program / Kegiatan / Sub Kegiatan	Capaian Kinerja Dan Kerangka Pendanaan							Lokasi	Sumber Dana
				Target 2024	Pagu Indikatif Belanja (Rp)					Total		
					Operasi	Modal	Tidak Terduga	Transfer				
1	2	3	4	5	6	7	8	9	10	11	12	
			Jumlah Kendaraan Dinas Operasional atau Lapangan yang Dipelihara dan dibayarkan Pajak dan Perizinannya	34 Unit	395.250.000,00	0,00	0,00	0,00	395.250.000,00	Kota Malang, Semua Kecamatan, Semua Kel/Desa	Dana Transfer Umum-Dana Alokasi Umum	
1533	5.02.01.2.09.0009	Pemeliharaan/Rehabilitasi Gedung Kantor dan Bangunan Lainnya										
			Jumlah Gedung Kantor dan Bangunan Lainnya yang Dipelihara/Direhabilitasi	1 Unit	0,00	105.000.000,00	0,00	0,00	105.000.000,00	Kota Malang, Semua Kecamatan, Semua Kel/Desa	Dana Transfer Umum-Dana Alokasi Umum	
		Badan Pendapatan Daerah										
	5	UNSUR PENUNJANG URUSAN PEMERINTAHAN										
	5.02	KEUANGAN										
	5.02.04	PROGRAM PENGELOLAAN PENDAPATAN DAERAH	Realisasi Piutang Pajak Daerah tertagih Nilai potensi Pendapatan Asli Daerah Persentase realisasi pajak daerah terhadap realisasi PAD	43,932,712,497.16 Rupiah 1,115,868,660,784 Rupiah 83.4 %								
	5.02.04.2.01	Kegiatan Pengelolaan Pendapatan Daerah	Jenis Pajak Daerah Yang Dikelola	9 Jenis								
1534	5.02.04.2.01.0002	Analisa dan Pengembangan Pajak Daerah, serta Penyusunan Kebijakan Pajak Daerah										
			Jumlah Dokumen Hasil Analisis Pajak Daerah serta Pengembangan Pajak Daerah dan Kebijakan Pajak Daerah	2 Dokumen	694.595.700,00	0,00	0,00	0,00	694.595.700,00	Kota Malang, Semua Kecamatan, Semua Kel/Desa	PENDAPATAN ASLI DAERAH (PAD)	
1535	5.02.04.2.01.0003	Penyuluhan dan Penyebarluasan Kebijakan Pajak Daerah										
			Jumlah Laporan Pelaksanaan Penyuluhan dan Penyebarluasan Kebijakan Pajak Daerah	6 Laporan	3.492.154.100,00	0,00	0,00	0,00	3.492.154.100,00	Kota Malang, Semua Kecamatan, Semua Kel/Desa	PENDAPATAN ASLI DAERAH (PAD)	
1536	5.02.04.2.01.0004	Penyediaan Sarana dan Prasarana Pengelolaan Pajak Daerah										
			Jumlah Sarana dan Prasarana Pengelolaan Pajak Daerah	2 Unit	731.148.320,00	200.000.000,00	0,00	0,00	931.148.320,00	Kota Malang, Semua Kecamatan, Semua Kel/Desa	PENDAPATAN ASLI DAERAH (PAD)	
1537	5.02.04.2.01.0005	Pendataan dan Pendaftaran Objek Pajak Daerah										

No	Kode	Urusan / Bidang Urusan / Program / Kegiatan / Sub Kegiatan	Indikator Program / Kegiatan / Sub Kegiatan	Capaian Kinerja Dan Kerangka Pendanaan							Lokasi	Sumber Dana
				Target 2024	Pagu Indikatif Belanja (Rp)					Total		
					Operasi	Modal	Tidak Terduga	Transfer	Total			
1	2	3	4	5	6	7	8	9	10	11	12	
			Jumlah Laporan Hasil Pendaftaran dan Pendaftaran Objek Pajak Daerah, Subjek Pajak dan Wajib Pajak Daerah	1200 Laporan	1.354.175.820,00	0,00	0,00	0,00	1.354.175.820,00	Kota Malang, Semua Kecamatan, Semua Kel/Desa	PENDAPATAN ASLI DAERAH (PAD)	
1538	5.02.04.2.01.0006	Pengolahan, Pemeliharaan, dan Pelaporan Basis Data Pajak Daerah										
			Jumlah Laporan Hasil Pengolahan, Pemeliharaan, dan Pelaporan Basis Data Pajak Daerah	13 Laporan	3.882.930.450,00	0,00	0,00	0,00	3.882.930.450,00	Kota Malang, Semua Kecamatan, Semua Kel/Desa	PENDAPATAN ASLI DAERAH (PAD)	
1539	5.02.04.2.01.0008	Penetapan Wajib Pajak Daerah										
			Jumlah Dokumen Ketetapan Pajak Daerah	1 Dokumen	2.873.470.000,00	0,00	0,00	0,00	2.873.470.000,00	Kota Malang, Semua Kecamatan, Semua Kel/Desa	PENDAPATAN ASLI DAERAH (PAD)	
1540	5.02.04.2.01.0010	Penelitian dan Verifikasi Data Pelaporan Pajak Daerah										
			Jumlah Data Pelaporan Pajak Daerah yang Telah Dilakukan Penelitian dan Verifikasi	40000 Dokumen	868.792.160,00	0,00	0,00	0,00	868.792.160,00	Kota Malang, Semua Kecamatan, Semua Kel/Desa	PENDAPATAN ASLI DAERAH (PAD)	
1541	5.02.04.2.01.0011	Penagihan Pajak Daerah										
			Jumlah Dokumen Hasil Pelaksanaan Penagihan Pajak Daerah	2300 Dokumen	3.406.907.910,00	0,00	0,00	0,00	3.406.907.910,00	Kota Malang, Semua Kecamatan, Semua Kel/Desa	PENDAPATAN ASLI DAERAH (PAD)	
1542	5.02.04.2.01.0012	Penyelesaian Keberatan Pajak Daerah										
			Jumlah Dokumen Hasil Penyelesaian Keberatan Pajak Daerah	900 Dokumen	320.039.416,00	0,00	0,00	0,00	320.039.416,00	Kota Malang, Semua Kecamatan, Semua Kel/Desa	PENDAPATAN ASLI DAERAH (PAD)	
1543	5.02.04.2.01.0013	Pengendalian, Pemeriksaan dan Pengawasan Pajak Daerah										
			Jumlah Dokumen Hasil Pemeriksaan serta Pengendalian dan Pengawasan Pajak Daerah	1200 Dokumen	154.334.300,00	0,00	0,00	0,00	154.334.300,00	Kota Malang, Semua Kecamatan, Semua Kel/Desa	PENDAPATAN ASLI DAERAH (PAD)	
1544	5.02.04.2.01.0014	Pembinaan dan Pengawasan Pengelolaan Pajak Daerah dan Retribusi Daerah										

No	Kode	Urusan / Bidang Urusan / Program / Kegiatan / Sub Kegiatan	Indikator Program / Kegiatan / Sub Kegiatan	Capaian Kinerja Dan Kerangka Pendanaan							Lokasi	Sumber Dana
				Target 2024	Pagu Indikatif Belanja (Rp)					Total		
					Operasi	Modal	Tidak Terduga	Transfer	Total			
1	2	3	4	5	6	7	8	9	10	11	12	
			Jumlah Laporan Hasil Pembinaan dan Pengawasan Pengelolaan Retribusi Daerah	3 Laporan	2.159.818.080,00	0,00	0,00	0,00	2.159.818.080,00	Kota Malang, Semua Kecamatan, Semua Kel/Desa	PENDAPATAN ASLI DAERAH (PAD)	
	5.02.01	PROGRAM PENUNJANG URUSAN PEMERINTAHAN DAERAH KABUPATEN/KOTA	persentase pelaporan administrasi kepegawaian tepat waktu persentase dokumen perencanaan, keuangan dan pelaporan yang disusun tepat waktu persentase sarana dan prasarana dalam kondisi baik persentase kebutuhan administrasi umum yang ditindaklanjuti sesuai ketentuan	100 % 100 % 100 % 100 %								
	5.02.01.2.01	Perencanaan, Penganggaran, dan Evaluasi Kinerja Perangkat Daerah	Jumlah dokumen perencanaan , penganggaran dan evaluasi kinerja perangkat daerah	6 Dokumen								
1545	5.02.01.2.01.0001	Penyusunan Dokumen Perencanaan Perangkat Daerah										
			Jumlah Dokumen Perencanaan Perangkat Daerah	2 Dokumen	252.700.000,00	0,00	0,00	0,00	252.700.000,00	Kota Malang, Semua Kecamatan, Semua Kel/Desa	PENDAPATAN ASLI DAERAH (PAD)	
1546	5.02.01.2.01.0007	Evaluasi Kinerja Perangkat Daerah										
			Jumlah Laporan Evaluasi Kinerja Perangkat Daerah	6 Laporan	603.600.000,00	0,00	0,00	0,00	603.600.000,00	Kota Malang, Semua Kecamatan, Semua Kel/Desa	PENDAPATAN ASLI DAERAH (PAD)	
	5.02.01.2.02	Administrasi Keuangan Perangkat Daerah	Jumlah laporan keuangan yang tersusun	173 Laporan								
1547	5.02.01.2.02.0001	Penyediaan Gaji dan Tunjangan ASN										
			Jumlah Orang yang Menerima Gaji dan Tunjangan ASN	87 Orang/bulan	49.128.301.274,00	0,00	0,00	0,00	49.128.301.274,00	Kota Malang, Semua Kecamatan, Semua Kel/Desa	Dana Transfer Umum-Dana Alokasi Umum PENDAPATAN ASLI DAERAH (PAD)	
1548	5.02.01.2.02.0005	Koordinasi dan Penyusunan Laporan Keuangan Akhir Tahun SKPD										
			Jumlah Laporan Keuangan Akhir Tahun SKPD dan Laporan Hasil Koordinasi Penyusunan Laporan Keuangan Akhir Tahun SKPD	173 Laporan	321.777.420,00	0,00	0,00	0,00	321.777.420,00	Kota Malang, Semua Kecamatan, Semua Kel/Desa	PENDAPATAN ASLI DAERAH (PAD)	
	5.02.01.2.03	Administrasi Barang Milik Daerah pada Perangkat Daerah	Jumlah barang milik daerah yang mendapatkan jasa jaminan barang milik daerah	25 Kendaraan								

No	Kode	Urusan / Bidang Urusan / Program / Kegiatan / Sub Kegiatan	Indikator Program / Kegiatan / Sub Kegiatan	Capaian Kinerja Dan Kerangka Pendanaan							Lokasi	Sumber Dana
				Target 2024	Pagu Indikatif Belanja (Rp)					Total		
					Operasi	Modal	Tidak Terduga	Transfer	Total			
1	2	3	4	5	6	7	8	9	10	11	12	
1549	5.02.01.2.03.0002	Pengamanan Barang Milik Daerah SKPD										
			Jumlah Dokumen Pengamanan Barang Milik Daerah SKPD	2 Dokumen	291.210.000,00	0,00	0,00	0,00	291.210.000,00	Kota Malang, Semua Kecamatan, Semua Kel/Desa	PENDAPATAN ASLI DAERAH (PAD)	
	5.02.01.2.05	Administrasi Kepegawaian Perangkat Daerah	Jumlah sumber daya aparatur yang ditingkatkan/dikembangkan kapasitasnya	185 Orang								
1550	5.02.01.2.05.0009	Pendidikan dan Pelatihan Pegawai Berdasarkan Tugas dan Fungsi										
			Jumlah Pegawai Berdasarkan Tugas dan Fungsi yang Mengikuti Pendidikan dan Pelatihan	87 Orang	500.100.000,00	0,00	0,00	0,00	500.100.000,00	Kota Malang, Semua Kecamatan, Semua Kel/Desa	PENDAPATAN ASLI DAERAH (PAD)	
1551	5.02.01.2.05.0011	Bimbingan Teknis Implementasi Peraturan Perundang-Undangan										
			Jumlah Orang yang Mengikuti Bimbingan Teknis Implementasi Peraturan Perundang-Undangan	180 Orang	1.009.049.000,00	0,00	0,00	0,00	1.009.049.000,00	Kota Malang, Semua Kecamatan, Semua Kel/Desa	PENDAPATAN ASLI DAERAH (PAD)	
	5.02.01.2.06	Administrasi Umum Perangkat Daerah	Jumlah kebutuhan administrasi umum	151 Unit								
1552	5.02.01.2.06.0001	Penyediaan Komponen Instalasi Listrik/Penerangan Bangunan Kantor										
			Jumlah Paket Komponen Instalasi Listrik/Penerangan Bangunan Kantor yang Disediakan	20 Paket	21.607.000,00	0,00	0,00	0,00	21.607.000,00	Kota Malang, Semua Kecamatan, Semua Kel/Desa	PENDAPATAN ASLI DAERAH (PAD)	
1553	5.02.01.2.06.0002	Penyediaan Peralatan dan Perlengkapan Kantor										
			Jumlah Paket Peralatan dan Perlengkapan Kantor yang Disediakan	10 Paket	721.650.850,00	18.952.250,00	0,00	0,00	740.603.100,00	Kota Malang, Semua Kecamatan, Semua Kel/Desa	PENDAPATAN ASLI DAERAH (PAD)	
1554	5.02.01.2.06.0004	Penyediaan Bahan Logistik Kantor										
			Jumlah Paket Bahan Logistik Kantor yang Disediakan	3 Paket	423.500.000,00	0,00	0,00	0,00	423.500.000,00	Kota Malang, Semua Kecamatan, Semua Kel/Desa	PENDAPATAN ASLI DAERAH (PAD)	
1555	5.02.01.2.06.0005	Penyediaan Barang Cetak dan Penggandaan										

No	Kode	Urusan / Bidang Urusan / Program / Kegiatan / Sub Kegiatan	Indikator Program / Kegiatan / Sub Kegiatan	Capaian Kinerja Dan Kerangka Pendanaan							Lokasi	Sumber Dana
				Target 2024	Pagu Indikatif Belanja (Rp)					Total		
					Operasi	Modal	Tidak Terduga	Transfer	Total			
1	2	3	4	5	6	7	8	9	10	11	12	
			Jumlah Paket Barang Cetak dan Pengandaan yang Disediakan	1 Paket	1.149.980.900,00	0,00	0,00	0,00	1.149.980.900,00	Kota Malang, Semua Kecamatan, Semua Kel/Desa	PENDAPATAN ASLI DAERAH (PAD)	
1556	5.02.01.2.06.0006	Penyediaan Bahan Bacaan dan Peraturan Perundang-undangan										
			Jumlah Dokumen Bahan Bacaan dan Peraturan Perundang-Undangan yang Disediakan	1 Dokumen	30.000.000,00	0,00	0,00	0,00	30.000.000,00	Kota Malang, Semua Kecamatan, Semua Kel/Desa	PENDAPATAN ASLI DAERAH (PAD)	
1557	5.02.01.2.06.0008	Fasilitas Kunjungan Tamu										
			Jumlah Laporan Fasilitas Kunjungan Tamu	12 Laporan	1.007.094.000,00	0,00	0,00	0,00	1.007.094.000,00	Kota Malang, Semua Kecamatan, Semua Kel/Desa	PENDAPATAN ASLI DAERAH (PAD)	
1558	5.02.01.2.06.0009	Penyelenggaraan Rapat Koordinasi dan Konsultasi SKPD										
			Jumlah Laporan Penyelenggaraan Rapat Koordinasi dan Konsultasi SKPD	12 Laporan	934.986.750,00	0,00	0,00	0,00	934.986.750,00	Kota Malang, Semua Kecamatan, Semua Kel/Desa	PENDAPATAN ASLI DAERAH (PAD)	
	5.02.01.2.07	Pengadaan Barang Milik Daerah Penunjang Urusan Pemerintah Daerah	Jumlah peralatan gedung kantor	12 Paket								
1559	5.02.01.2.07.0002	Pengadaan Kendaraan Dinas Operasional atau Lapangan										
			Jumlah Unit Kendaraan Dinas Operasional atau Lapangan yang Disediakan	10 Unit	2.420.000,00	153.835.000,00	0,00	0,00	156.255.000,00	Kota Malang, Semua Kecamatan, Semua Kel/Desa	PENDAPATAN ASLI DAERAH (PAD)	
1560	5.02.01.2.07.0010	Pengadaan Sarana dan Prasarana Gedung Kantor atau Bangunan Lainnya										
			Jumlah Unit Sarana dan Prasarana Gedung Kantor atau Bangunan Lainnya yang Disediakan	9 Unit	165.940.000,00	1.063.949.100,00	0,00	0,00	1.229.889.100,00	Kota Malang, Semua Kecamatan, Semua Kel/Desa	PENDAPATAN ASLI DAERAH (PAD)	
	5.02.01.2.08	Penyediaan Jasa Penunjang Urusan Pemerintahan Daerah	Jumlah surat	8530 surat								
1561	5.02.01.2.08.0001	Penyediaan Jasa Surat Menyurat										
			Jumlah Laporan Penyediaan Jasa Surat Menyurat	48 Laporan	237.014.620,00	0,00	0,00	0,00	237.014.620,00	Kota Malang, Semua Kecamatan, Semua Kel/Desa	PENDAPATAN ASLI DAERAH (PAD)	

No	Kode	Urusan / Bidang Urusan / Program / Kegiatan / Sub Kegiatan	Indikator Program / Kegiatan / Sub Kegiatan	Capaian Kinerja Dan Kerangka Pendanaan							Lokasi	Sumber Dana
				Target 2024	Pagu Indikatif Belanja (Rp)					Total		
					Operasi	Modal	Tidak Terduga	Transfer	Total			
1	2	3	4	5	6	7	8	9	10	11	12	
1562	5.02.01.2.08.0002	Penyediaan Jasa Komunikasi, Sumber Daya Air dan Listrik										
			Jumlah Laporan Penyediaan Jasa Komunikasi, Sumber Daya Air dan Listrik yang Disediakan	12 Laporan	949.760.000,00	0,00	0,00	0,00	949.760.000,00	Kota Malang, Semua Kecamatan, Semua Kel/Desa	PENDAPATAN ASLI DAERAH (PAD)	
1563	5.02.01.2.08.0004	Penyediaan Jasa Pelayanan Umum Kantor										
			Jumlah Laporan Penyediaan Jasa Pelayanan Umum Kantor yang Disediakan	84 Laporan	1.686.240.760,00	0,00	0,00	0,00	1.686.240.760,00	Kota Malang, Semua Kecamatan, Semua Kel/Desa	PENDAPATAN ASLI DAERAH (PAD)	
	5.02.01.2.09	Pemeliharaan Barang Milik Daerah Penunjang Urusan Pemerintahan Daerah	Jumlah BMD yang terpelihara	225 Unit								
1564	5.02.01.2.09.0002	Penyediaan Jasa Pemeliharaan, Biaya Pemeliharaan, Pajak dan Perizinan Kendaraan Dinas Operasional atau Lapangan										
			Jumlah Kendaraan Dinas Operasional atau Lapangan yang Dipelihara dan dibayarkan Pajak dan Perizinannya	80 Unit	1.253.318.082,00	0,00	0,00	0,00	1.253.318.082,00	Kota Malang, Semua Kecamatan, Semua Kel/Desa	PENDAPATAN ASLI DAERAH (PAD)	
1565	5.02.01.2.09.0005	Pemeliharaan Mebel										
			Jumlah Mebel yang Dipelihara	25 Unit	40.000.000,00	0,00	0,00	0,00	40.000.000,00	Kota Malang, Semua Kecamatan, Semua Kel/Desa	PENDAPATAN ASLI DAERAH (PAD)	
1566	5.02.01.2.09.0006	Pemeliharaan Peralatan dan Mesin Lainnya										
			Jumlah Peralatan dan Mesin Lainnya yang Dipelihara	126 Unit	253.230.000,00	0,00	0,00	0,00	253.230.000,00	Kota Malang, Semua Kecamatan, Semua Kel/Desa	PENDAPATAN ASLI DAERAH (PAD)	
1567	5.02.01.2.09.0009	Pemeliharaan/Rehabilitasi Gedung Kantor dan Bangunan Lainnya										
			Jumlah Gedung Kantor dan Bangunan Lainnya yang Dipelihara/Direhabilitasi	1 Unit	628.710.000,00	0,00	0,00	0,00	628.710.000,00	Kota Malang, Semua Kecamatan, Semua Kel/Desa	PENDAPATAN ASLI DAERAH (PAD)	
		Badan Kepegawaian dan Pengembangan Sumber Daya Manusia										
	5	UNSUR PENUNJANG URUSAN PEMERINTAHAN										

No	Kode	Urusan / Bidang Urusan / Program / Kegiatan / Sub Kegiatan	Indikator Program / Kegiatan / Sub Kegiatan	Capaian Kinerja Dan Kerangka Pendanaan							Lokasi	Sumber Dana
				Target 2024	Pagu Indikatif Belanja (Rp)							
					Operasi	Modal	Tidak Terduga	Transfer	Total			
1	2	3	4	5	6	7	8	9	10	11	12	
	5.03	KEPEGAWAIAN										
	5.03.02	PROGRAM KEPEGAWAIAN DAERAH	Persentase data kepegawaian yang up to date dan Sistem Informasi Kepegawaian guna menunjang Kebijakan Manajemen ASN yang meliputi semua komponen Manajemen ASN Persentase pembinaan dan penyelesaian tindak disiplin sesuai dengan ketentuan yang berlaku Persentase terisinya JPT, administrasi dan fungsional Persentase ASN yang memperoleh nilai kinerja berpredikat minimal baik Persentase ASN yang telah ditindaklanjuti hasil penilaian kompetensinya	100 % 100 % 65,5 % 99 % 66 %								
	5.03.02.2.01	Pengadaan, Pemberhentian dan Informasi Kepegawaian ASN	Jumlah Dokumen Hasil Perumusan Bahan Kebijakan Pengelolaan Data dan Informasi ASN Jumlah pengadaan dan pemberhentian pegawai Jumlah Peserta Fasilitasi Profesi	1 dokumen 525 orang 500 orang								
1568	5.03.02.2.01.0004	Evaluasi Pengadaan ASN dan Pengadaan ASN										
			Jumlah Laporan Hasil Evaluasi Pengadaan ASN	1 Laporan	264.037.950,00	0,00	0,00	0,00	264.037.950,00	Kota Malang, Semua Kecamatan, Semua Kel/Desa	PENDAPATAN ASLI DAERAH (PAD)	
1569	5.03.02.2.01.0006	Koordinasi Pelaksanaan Administrasi Pemberhentian										
			Jumlah Dokumen Hasil kegiatan Koordinasi Pelaksanaan Administrasi Pemberhentian	350 Dokumen	150.855.000,00	0,00	0,00	0,00	150.855.000,00	Kota Malang, Semua Kecamatan, Semua Kel/Desa	PENDAPATAN ASLI DAERAH (PAD)	
1570	5.03.02.2.01.0008	Fasilitasi Lembaga Profesi ASN										
			Jumlah Lembaga Profesi ASN yang Difasilitasi	42 Lembaga	418.415.200,00	0,00	0,00	0,00	418.415.200,00	Kota Malang, Semua Kecamatan, Semua Kel/Desa	PENDAPATAN ASLI DAERAH (PAD)	
1571	5.03.02.2.01.0011	Pengelolaan Data Kepegawaian										
			Jumlah Dokumen Hasil Pengelolaan Data Kepegawaian	2 Dokumen	570.967.200,00	0,00	0,00	0,00	570.967.200,00	Kota Malang, Semua Kecamatan, Semua Kel/Desa	PENDAPATAN ASLI DAERAH (PAD)	
	5.03.02.2.02	Mutasi dan Promosi ASN	Jumlah mutasi kepegawaian	3100 Dokumen								



No	Kode	Urusan / Bidang Urusan / Program / Kegiatan / Sub Kegiatan	Indikator Program / Kegiatan / Sub Kegiatan	Capaian Kinerja Dan Kerangka Pendanaan							Lokasi	Sumber Dana
				Target 2024	Pagu Indikatif Belanja (Rp)					Total		
					Operasi	Modal	Tidak Terduga	Transfer	Total			
1	2	3	4	5	6	7	8	9	10	11	12	
1572	5.03.02.2.02.0002	Pengelolaan Kenaikan Pangkat ASN										
			Jumlah Pengelolaan Kenaikan Pangkat ASN	1100 Dokumen	132.956.000,00	0,00	0,00	0,00	132.956.000,00	Kota Malang, Semua Kecamatan, Semua Kel/Desa	PENDAPATAN ASLI DAERAH (PAD)	
1573	5.03.02.2.02.0003	Pengelolaan Promosi ASN										
			Jumlah Dokumen Hasil Pengelolaan Promosi ASN	2000 Dokumen	431.967.000,00	0,00	0,00	0,00	431.967.000,00	Kota Malang, Semua Kecamatan, Semua Kel/Desa	PENDAPATAN ASLI DAERAH (PAD)	
	5.03.02.2.03	Pengembangan Kompetensi ASN	Jumlah ASN yang dipetakan berdasarkan dengan kompetensinya Persentase Jabatan Fungsional bersertifikat Kompetensi (PNS tidak termasuk guru dan tenaga kesehatan) Persentase Pegawai Fungsional terhadap Seluruh Jumlah Pegawai Pemerintah daerah (PNS tidak termasuk guru dan tenaga kesehatan)	210 orang 10 % 40 %								
1574	5.03.02.2.03.0001	Peningkatan Kapasitas Kinerja ASN										
			Jumlah ASN yang Meningkatkan Kapasitasnya	200 Orang	523.610.000,00	0,00	0,00	0,00	523.610.000,00	Kota Malang, Semua Kecamatan, Semua Kel/Desa	PENDAPATAN ASLI DAERAH (PAD)	
1575	5.03.02.2.03.0002	Pengelolaan Assessment Center										
			Jumlah Dokumen Pengelolaan Assessment Center	1 Dokumen	287.312.711,00	0,00	0,00	0,00	287.312.711,00	Kota Malang, Semua Kecamatan, Semua Kel/Desa	PENDAPATAN ASLI DAERAH (PAD)	
1576	5.03.02.2.03.0007	Evaluasi Diklat dan Sertifikasi Jabatan ASN										
			Jumlah Laporan Hasil Evaluasi Diklat dan Sertifikasi Jabatan ASN	1 Laporan	60.000.000,00	0,00	0,00	0,00	60.000.000,00	Kota Malang, Semua Kecamatan, Semua Kel/Desa	PENDAPATAN ASLI DAERAH (PAD)	
1577	5.03.02.2.03.0010	Fasilitasi Sertifikasi Fungsional ASN										
			Jumlah ASN yang Mendapatkan Layanan Fasilitas Sertifikasi Jabatan Fungsional ASN	5 Orang	21.210.000,00	0,00	0,00	0,00	21.210.000,00	Kota Malang, Semua Kecamatan, Semua Kel/Desa	PENDAPATAN ASLI DAERAH (PAD)	
1578	5.03.02.2.03.0014	Fasilitasi Pengembangan Karir dalam Jabatan Fungsional										

No	Kode	Urusan / Bidang Urusan / Program / Kegiatan / Sub Kegiatan	Indikator Program / Kegiatan / Sub Kegiatan	Capaian Kinerja Dan Kerangka Pendanaan							Lokasi	Sumber Dana
				Target 2024	Pagu Indikatif Belanja (Rp)					Total		
					Operasi	Modal	Tidak Terduga	Transfer	Total			
1	2	3	4	5	6	7	8	9	10	11	12	
			Jumlah ASN Jabatan Fungsional yang Mendapatkan Layanan Pengembangan Karir	200 Orang	133.220.000,00	0,00	0,00	0,00	133.220.000,00	Kota Malang, Semua Kecamatan, Semua Kel/Desa	PENDAPATAN ASLI DAERAH (PAD)	
	5.03.02.2.04	Penilaian dan Evaluasi Kinerja Aparatur	Jumlah ASN yang dievaluasi Jumlah pelanggaran disiplin yg ditindaklanjuti	6600 orang 18 kasus								
1579	5.03.02.2.04.0002	Pelaksanaan Penilaian dan Evaluasi Kinerja Aparatur										
			Jumlah Dokumen Hasil Pelaksanaan Penilaian dan Evaluasi Kinerja Aparatur	1 Dokumen	74.504.000,00	0,00	0,00	0,00	74.504.000,00	Kota Malang, Semua Kecamatan, Semua Kel/Desa	PENDAPATAN ASLI DAERAH (PAD)	
1580	5.03.02.2.04.0003	Evaluasi Hasil Penilaian dan Evaluasi Kinerja Aparatur										
			Jumlah Dokumen Hasil Evaluasi Hasil Penilaian dan Evaluasi Kinerja Aparatur	1 Laporan	155.670.000,00	0,00	0,00	0,00	155.670.000,00	Kota Malang, Semua Kecamatan, Semua Kel/Desa	PENDAPATAN ASLI DAERAH (PAD)	
1581	5.03.02.2.04.0007	Pembinaan Disiplin ASN										
			Jumlah ASN yang Mendapatkan Pembinaan Kedisiplinan	3562 Orang	1.445.378.538,00	0,00	0,00	0,00	1.445.378.538,00	Kota Malang, Semua Kecamatan, Semua Kel/Desa	PENDAPATAN ASLI DAERAH (PAD)	
	5.03.01	PROGRAM PENUNJANG URUSAN PEMERINTAHAN DAERAH KABUPATEN/KOTA	persentase dokumen perencanaan, keuangan dan pelaporan yang disusun tepat waktu persentase sarana dan prasarana dalam kondisi baik persentase kebutuhan administrasi umum yang ditindaklanjuti sesuai ketentuan	100 % 100 % 100 %								
	5.03.01.2.01	Perencanaan, Penganggaran, dan Evaluasi Kinerja Perangkat Daerah	Persentase dokumen perencanaan, penanggaran, dan evaluasi kinerja Perangkat Daerah yang disusun sesuai ketentuan	100 %								
1582	5.03.01.2.01.0001	Penyusunan Dokumen Perencanaan Perangkat Daerah										
			Jumlah Dokumen Perencanaan Perangkat Daerah	4 Dokumen	684.000,00	0,00	0,00	0,00	684.000,00	Kota Malang, Semua Kecamatan, Semua Kel/Desa	PENDAPATAN ASLI DAERAH (PAD)	
1583	5.03.01.2.01.0006	Koordinasi dan Penyusunan Laporan Capaian Kinerja dan Ikhtisar Realisasi Kinerja SKPD										

No	Kode	Urusan / Bidang Urusan / Program / Kegiatan / Sub Kegiatan	Indikator Program / Kegiatan / Sub Kegiatan	Capaian Kinerja Dan Kerangka Pendanaan							Lokasi	Sumber Dana
				Target 2024	Pagu Indikatif Belanja (Rp)					Total		
					Operasi	Modal	Tidak Terduga	Transfer				
1	2	3	4	5	6	7	8	9	10	11	12	
			Jumlah Laporan Capaian Kinerja dan Ikhtisar Realisasi Kinerja SKPD dan Laporan Hasil Koordinasi Penyusunan Laporan Capaian Kinerja dan Ikhtisar Realisasi Kinerja SKPD	13 Laporan	840.000,00	0,00	0,00	0,00	840.000,00	Kota Malang, Semua Kecamatan, Semua Kel/Desa	PENDAPATAN ASLI DAERAH (PAD)	
	5.03.01.2.02	Administrasi Keuangan Perangkat Daerah	Persentase penyediaan dokumen administrasi keuangan tepat waktu	100 %								
1584	5.03.01.2.02.0001	Penyediaan Gaji dan Tunjangan ASN										
			Jumlah Orang yang Menerima Gaji dan Tunjangan ASN	47 Orang/bulan	8.951.545.637,00	0,00	0,00	0,00	8.951.545.637,00	Kota Malang, Semua Kecamatan, Semua Kel/Desa	Dana Transfer Umum-Dana Alokasi Umum PENDAPATAN ASLI DAERAH (PAD)	
1585	5.03.01.2.02.0003	Pelaksanaan Penatausahaan dan Pengujian/Verifikasi Keuangan SKPD										
			Jumlah Dokumen Penatausahaan dan Pengujian/Verifikasi Keuangan SKPD	300 Dokumen	7.619.000,00	0,00	0,00	0,00	7.619.000,00	Kota Malang, Semua Kecamatan, Semua Kel/Desa	PENDAPATAN ASLI DAERAH (PAD)	
1586	5.03.01.2.02.0005	Koordinasi dan Penyusunan Laporan Keuangan Akhir Tahun SKPD										
			Jumlah Laporan Keuangan Akhir Tahun SKPD dan Laporan Hasil Koordinasi Penyusunan Laporan Keuangan Akhir Tahun SKPD	3 Laporan	1.546.000,00	0,00	0,00	0,00	1.546.000,00	Kota Malang, Semua Kecamatan, Semua Kel/Desa	PENDAPATAN ASLI DAERAH (PAD)	
	5.03.01.2.03	Administrasi Barang Milik Daerah pada Perangkat Daerah	Persentase barang milik daerah yang terinventarisir	100 %								
1587	5.03.01.2.03.0002	Pengamanan Barang Milik Daerah SKPD										
			Jumlah Dokumen Pengamanan Barang Milik Daerah SKPD	3 Dokumen	23.292.800,00	0,00	0,00	0,00	23.292.800,00	Kota Malang, Semua Kecamatan, Semua Kel/Desa	PENDAPATAN ASLI DAERAH (PAD)	
	5.03.01.2.06	Administrasi Umum Perangkat Daerah	Persentase kebutuhan kantor yang terfasilitasi	100 %								
1588	5.03.01.2.06.0002	Penyediaan Peralatan dan Perlengkapan Kantor										
			Jumlah Paket Peralatan dan Perlengkapan Kantor yang Disediakan	8 Paket	276.956.600,00	0,00	0,00	0,00	276.956.600,00	Kota Malang, Semua Kecamatan, Semua Kel/Desa	PENDAPATAN ASLI DAERAH (PAD)	
1589	5.03.01.2.06.0004	Penyediaan Bahan Logistik Kantor										

No	Kode	Urusan / Bidang Urusan / Program / Kegiatan / Sub Kegiatan	Indikator Program / Kegiatan / Sub Kegiatan	Capaian Kinerja Dan Kerangka Pendanaan							Lokasi	Sumber Dana
				Target 2024	Pagu Indikatif Belanja (Rp)					Total		
					Operasi	Modal	Tidak Terduga	Transfer	Total			
1	2	3	4	5	6	7	8	9	10	11	12	
			Jumlah Paket Bahan Logistik Kantor yang Disediakan	1 Paket	31.690.000,00	0,00	0,00	0,00	31.690.000,00	Kota Malang, Semua Kecamatan, Semua Kel/Desa	PENDAPATAN ASLI DAERAH (PAD)	
1590	5.03.01.2.06.0005	Penyediaan Barang Cetak dan Penggandaan										
			Jumlah Paket Barang Cetak dan Penggandaan yang Disediakan	4 Paket	175.882.000,00	0,00	0,00	0,00	175.882.000,00	Kota Malang, Semua Kecamatan, Semua Kel/Desa	PENDAPATAN ASLI DAERAH (PAD)	
1591	5.03.01.2.06.0006	Penyediaan Bahan Bacaan dan Peraturan Perundang-undangan										
			Jumlah Dokumen Bahan Bacaan dan Peraturan Perundang-Undangan yang Disediakan	1800 Dokumen	7.125.000,00	0,00	0,00	0,00	7.125.000,00	Kota Malang, Semua Kecamatan, Semua Kel/Desa	PENDAPATAN ASLI DAERAH (PAD)	
1592	5.03.01.2.06.0009	Penyelenggaraan Rapat Koordinasi dan Konsultasi SKPD										
			Jumlah Laporan Penyelenggaraan Rapat Koordinasi dan Konsultasi SKPD	400 Laporan	1.634.105.248,00	0,00	0,00	0,00	1.634.105.248,00	Kota Malang, Semua Kecamatan, Semua Kel/Desa	PENDAPATAN ASLI DAERAH (PAD)	
	5.03.01.2.07	Pengadaan Barang Milik Daerah Penunjang Urusan Pemerintah Daerah	Persentase pengadaan barang milik daerah sesuai RBMD	80 %								
1593	5.03.01.2.07.0006	Pengadaan Peralatan dan Mesin Lainnya										
			Jumlah Unit Peralatan dan Mesin Lainnya yang Disediakan	17 Unit	6.270.000,00	344.003.700,00	0,00	0,00	350.273.700,00	Kota Malang, Semua Kecamatan, Semua Kel/Desa	PENDAPATAN ASLI DAERAH (PAD)	
	5.03.01.2.08	Penyediaan Jasa Penunjang Urusan Pemerintahan Daerah	Persentase surat dinas yang ditindaklanjuti	100 %								
1594	5.03.01.2.08.0001	Penyediaan Jasa Surat Menyurat										
			Jumlah Laporan Penyediaan Jasa Surat Menyurat	4000 Laporan	22.164.000,00	0,00	0,00	0,00	22.164.000,00	Kota Malang, Semua Kecamatan, Semua Kel/Desa	PENDAPATAN ASLI DAERAH (PAD)	
1595	5.03.01.2.08.0002	Penyediaan Jasa Komunikasi, Sumber Daya Air dan Listrik										
			Jumlah Laporan Penyediaan Jasa Komunikasi, Sumber Daya Air dan Listrik yang Disediakan	12 Laporan	30.365.000,00	0,00	0,00	0,00	30.365.000,00	Kota Malang, Semua Kecamatan, Semua Kel/Desa	PENDAPATAN ASLI DAERAH (PAD)	

No	Kode	Urusan / Bidang Urusan / Program / Kegiatan / Sub Kegiatan	Indikator Program / Kegiatan / Sub Kegiatan	Capaian Kinerja Dan Kerangka Pendanaan							Lokasi	Sumber Dana
				Target 2024	Pagu Indikatif Belanja (Rp)					Total		
					Operasi	Modal	Tidak Terduga	Transfer	Total			
1	2	3	4	5	6	7	8	9	10	11	12	
1596	5.03.01.2.08.0003	Penyediaan Jasa Peralatan dan Perlengkapan Kantor										
			Jumlah Laporan Penyediaan Jasa Peralatan dan Perlengkapan Kantor yang Disediakan	12 Laporan	31.690.000,00	0,00	0,00	0,00	31.690.000,00	Kota Malang, Semua Kecamatan, Semua Kel/Desa	PENDAPATAN ASLI DAERAH (PAD)	
1597	5.03.01.2.08.0004	Penyediaan Jasa Pelayanan Umum Kantor										
			Jumlah Laporan Penyediaan Jasa Pelayanan Umum Kantor yang Disediakan	12 Laporan	238.096.400,00	0,00	0,00	0,00	238.096.400,00	Kota Malang, Semua Kecamatan, Semua Kel/Desa	PENDAPATAN ASLI DAERAH (PAD)	
	5.03.01.2.09	Pemeliharaan Barang Milik Daerah Penunjang Urusan Pemerintahan Daerah	Persentase barang milik daerah yang terpelihara	100 %								
1598	5.03.01.2.09.0002	Penyediaan Jasa Pemeliharaan, Biaya Pemeliharaan, Pajak dan Perizinan Kendaraan Dinas Operasional atau Lapangan										
			Jumlah Kendaraan Dinas Operasional atau Lapangan yang Dipelihara dan Dibayarkan Pajak dan Perizinannya	25 Unit	289.270.900,00	0,00	0,00	0,00	289.270.900,00	Kota Malang, Semua Kecamatan, Semua Kel/Desa	PENDAPATAN ASLI DAERAH (PAD)	
1599	5.03.01.2.09.0006	Pemeliharaan Peralatan dan Mesin Lainnya										
			Jumlah Peralatan dan Mesin Lainnya yang Dipelihara	67 Unit	52.836.000,00	0,00	0,00	0,00	52.836.000,00	Kota Malang, Semua Kecamatan, Semua Kel/Desa	PENDAPATAN ASLI DAERAH (PAD)	
1600	5.03.01.2.09.0009	Pemeliharaan/Rehabilitasi Gedung Kantor dan Bangunan Lainnya										
			Jumlah Gedung Kantor dan Bangunan Lainnya yang Dipelihara/Direhabilitasi	1 Unit	41.690.000,00	0,00	0,00	0,00	41.690.000,00	Kota Malang, Semua Kecamatan, Semua Kel/Desa	PENDAPATAN ASLI DAERAH (PAD)	
	5.04	PENDIDIKAN DAN PELATIHAN										
	5.04.02	PROGRAM PENGEMBANGAN SUMBER DAYA MANUSIA	Persentase Pejabat ASN yang telah mengikuti pendidikan dan pelatihan struktural Persentase PNS yang mengikuti pengembangan kompetensi PNS	84 % 70 %								
	5.04.02.2.01	Pengembangan Kompetensi Teknis	Rasio Pegawai Pendidikan Tinggi dan Menengah/Dasar (%) (PNS tidak termasuk guru dan tenaga kesehatan)	75 %								

No	Kode	Urusan / Bidang Urusan / Program / Kegiatan / Sub Kegiatan	Indikator Program / Kegiatan / Sub Kegiatan	Capaian Kinerja Dan Kerangka Pendanaan							Lokasi	Sumber Dana
				Target 2024	Pagu Indikatif Belanja (Rp)					Total		
					Operasi	Modal	Tidak Terduga	Transfer	Total			
1	2	3	4	5	6	7	8	9	10	11	12	
1601	5.04.02.2.01.0003	Penyelenggaraan Pengembangan Kompetensi Teknis Umum, Inti, dan Pilihan bagi Jabatan Administrasi Penyelenggara Urusan Pemerintahan Konkuren, Perangkat Daerah Penunjang, dan Urusan Pemerintahan Umum										
			Jumlah ASN yang Mengikuti Pengembangan Kompetensi	313 Orang	2.018.380.000,00	0,00	0,00	0,00	2.018.380.000,00	Kota Malang, Semua Kecamatan, Semua Kel/Desa	PENDAPATAN ASLI DAERAH (PAD)	
	5.04.02.2.02	Sertifikasi, Kelembagaan, Pengembangan Kompetensi Manajerial dan Fungsional	Jumlah Peserta Diklat PIM IV, PIM III, PIM II, prajabatan	68 orang								
1602	5.04.02.2.02.0007	Penyelenggaraan Pengembangan Kompetensi bagi Pimpinan Daerah, Jabatan Pimpinan Tinggi, Jabatan Fungsional, Kepemimpinan, dan Prajabatan										
			Jumlah Laporan Hasil Penyelenggaraan Pengembangan Kompetensi bagi Pimpinan Daerah, Jabatan Pimpinan Tinggi, Jabatan Fungsional, Kepemimpinan, dan Prajabatan	3 Laporan	2.214.670.000,00	0,00	0,00	0,00	2.214.670.000,00	Kota Malang, Semua Kecamatan, Semua Kel/Desa	PENDAPATAN ASLI DAERAH (PAD)	
		Inspektorat Daerah										
	6	UNSUR PENGAWASAN URUSAN PEMERINTAHAN										
	6.01	INSPEKTORAT DAERAH										
	6.01.02	PROGRAM PENYELENGGARAAN PENGAWASAN	Nilai Komponen Evaluasi Internal pada SAKIP Persentase kejadian berpotensi kerugian daerah/fraud yang ditindaklanjuti Persentase Perangkat Daerah yang menindaklanjuti hasil Pengawasan	17,14 % 100 % 100 %								
	6.01.02.2.01	Penyelenggaraan Pengawasan Internal	Persentase kejadian berpotensi kerugian daerah/fraud yang dilimpahkan APH kepada APIP dan ditindaklanjuti Persentase pengawasan internal yang terlaksana tepat waktu dan sesuai prosedur Persentase Perangkat Daerah dengan Nilai Hasil Evaluasi SAKIP sekurangnya A Persentase TLHP BPK dan APIP yang ditindaklanjuti	100 % 100 % 70 % 100 %								

No	Kode	Urusan / Bidang Urusan / Program / Kegiatan / Sub Kegiatan	Indikator Program / Kegiatan / Sub Kegiatan	Capaian Kinerja Dan Kerangka Pendanaan							Lokasi	Sumber Dana
				Target 2024	Pagu Indikatif Belanja (Rp)					Total		
					Operasi	Modal	Tidak Terduga	Transfer	Total			
1	2	3	4	5	6	7	8	9	10	11	12	
1603	6.01.02.2.01.0001	Pengawasan Kinerja Pemerintah Daerah										
			Jumlah Laporan Hasil Pengawasan Kinerja Pemerintah Daerah	7 Laporan	244.800.000,00	0,00	0,00	0,00	244.800.000,00	Kota Malang, Semua Kecamatan, Semua Kel/Desa	PENDAPATAN ASLI DAERAH (PAD)	
1604	6.01.02.2.01.0003	Reviu Laporan Kinerja										
			Jumlah Laporan Hasil Reviu Laporan Kinerja	24 Laporan	50.200.000,00	0,00	0,00	0,00	50.200.000,00	Kota Malang, Semua Kecamatan, Semua Kel/Desa	PENDAPATAN ASLI DAERAH (PAD)	
1605	6.01.02.2.01.0004	Reviu Laporan Keuangan										
			Jumlah Laporan Hasil Reviu Laporan Keuangan	1 Laporan	21.000.000,00	0,00	0,00	0,00	21.000.000,00	Kota Malang, Semua Kecamatan, Semua Kel/Desa	PENDAPATAN ASLI DAERAH (PAD)	
1606	6.01.02.2.01.0006	Kerja Sama Pengawasan Internal										
			Jumlah Kesepakatan Pengawasan Internal yang Terbentuk	1 Kesepakatan	348.100.000,00	0,00	0,00	0,00	348.100.000,00	Kota Malang, Semua Kecamatan, Semua Kel/Desa	PENDAPATAN ASLI DAERAH (PAD)	
1607	6.01.02.2.01.0007	Monitoring dan Evaluasi Tindak Lanjut Hasil Pemeriksaan BPK RI dan Tindak Lanjut Hasil Pemeriksaan APIP										
			Jumlah Dokumen Hasil Monitoring dan Evaluasi Tindak Lanjut Hasil Pemeriksaan BPK RI dan Tindak Lanjut Hasil Pemeriksaan APIP	4 Dokumen	71.500.400,00	0,00	0,00	0,00	71.500.400,00	Kota Malang, Semua Kecamatan, Semua Kel/Desa	PENDAPATAN ASLI DAERAH (PAD)	
	6.01.02.2.02	Penyelenggaraan Pengawasan dengan Tujuan Tertentu	Cakupan penyelesaian kerugian negara/daerah Persentase pengawasan dengan tujuan tertentu yang terlaksana tepat waktu dan sesuai prosedur	70 % 100 %								
1608	6.01.02.2.02.0001	Penanganan Penyelesaian Kerugian Negara/Daerah										
			Jumlah Laporan Penyelesaian Kerugian Negara/Daerah yang Ditangani	2 Laporan	7.200.000,00	0,00	0,00	0,00	7.200.000,00	Kota Malang, Klojen, Kiduldalem	PENDAPATAN ASLI DAERAH (PAD)	
1609	6.01.02.2.02.0002	Pengawasan dengan Tujuan Tertentu										
			Jumlah Laporan Hasil Pengawasan Dengan Tujuan Tertentu	14 Laporan	77.700.000,00	0,00	0,00	0,00	77.700.000,00	Kota Malang, Semua Kecamatan, Semua Kel/Desa	PENDAPATAN ASLI DAERAH (PAD)	

No	Kode	Urusan / Bidang Urusan / Program / Kegiatan / Sub Kegiatan	Indikator Program / Kegiatan / Sub Kegiatan	Capaian Kinerja Dan Kerangka Pendanaan							Lokasi	Sumber Dana
				Target 2024	Pagu Indikatif Belanja (Rp)							
					Operasi	Modal	Tidak Terduga	Transfer	Total			
1	2	3	4	5	6	7	8	9	10	11	12	
	6.01.03	PROGRAM PERUMUSAN KEBIJAKAN, PENDAMPINGAN DAN ASISTENSI	Cakupan kegiatan pengawasan yang memiliki standar operasional/pengaturan teknis Persentase asistensi/pendampingan program mandatory yang dilaksanakan tepat waktu dan sesuai prosedur Persentase PD pemohon layanan konsultasi/pendampingan/asistensi urusan pemerintahan daerah yang mendapatkan layanan sesuai prosedur	100 % 100 % 100 %								
	6.01.03.2.01	Perumusan Kebijakan Teknis di Bidang Pengawasan dan Fasilitasi Pengawasan	Persentase rumusan kebijakan/fasilitasi kebijakan teknis di bidang pengawasan tersusun yang ditindaklanjuti dalam rangka pengesahan	100 %								
1610	6.01.03.2.01.0001	Perumusan Kebijakan Teknis di Bidang Pengawasan										
			Jumlah Rekomendasi Kebijakan Teknis di Bidang Pengawasan yang Disusun	3 Rekomendasi	121.150.000,00	0,00	0,00	0,00	121.150.000,00	Kota Malang, Semua Kecamatan, Semua Kel/Desa	PENDAPATAN ASLI DAERAH (PAD)	
1611	6.01.03.2.01.0002	Perumusan Kebijakan Teknis di Bidang Fasilitasi Pengawasan										
			Jumlah Rekomendasi Kebijakan Teknis di Bidang Fasilitasi Pengawasan yang Disusun	1 Rekomendasi	0,00	0,00	0,00	0,00	0,00	Kota Malang, Semua Kecamatan, Semua Kel/Desa	[object Object]	
	6.01.03.2.02	Pendampingan dan Asistensi	Persentase permohonan layanan konsultasi/ pendampingan/asistensi urusan pemerintahan daerah yang dipenuhi Persentase tahapan/prosedur pendampingan/ asistensi/verifikasi penegakan integritas yang dilaksanakan Persentase tahapan/prosedur program RB dan program Pencegahan dan Pemberantasan Korupsi yang dilaksanakan	100 % 100 % 100 %								
1612	6.01.03.2.02.0001	Pendampingan dan Asistensi Urusan Pemerintahan Daerah										
			Jumlah Perangkat Daerah yang Dilakukan Pendampingan dan Asistensi Urusan Pemerintahan Daerah	28 perangkat daerah	134.740.000,00	0,00	0,00	0,00	134.740.000,00	Kota Malang, Semua Kecamatan, Semua Kel/Desa	PENDAPATAN ASLI DAERAH (PAD)	
1613	6.01.03.2.02.0002	Pendampingan, Asistensi, Verifikasi, dan Penilaian Reformasi Birokrasi										



No	Kode	Urusan / Bidang Urusan / Program / Kegiatan / Sub Kegiatan	Indikator Program / Kegiatan / Sub Kegiatan	Capaian Kinerja Dan Kerangka Pendanaan							Lokasi	Sumber Dana
				Target 2024	Pagu Indikatif Belanja (Rp)					Total		
					Operasi	Modal	Tidak Terduga	Transfer				
1	2	3	4	5	6	7	8	9	10	11	12	
			Jumlah Perangkat Daerah yang Dilakukan Pendampingan, Asistensi, Verifikasi, dan Penilaian Reformasi Birokrasi	11 perangkat daerah	44.500.000,00	0,00	0,00	0,00	44.500.000,00	Kota Malang, Semua Kecamatan, Semua Kel/Desa	PENDAPATAN ASLI DAERAH (PAD)	
1614	6.01.03.2.02.0003	Koordinasi, Monitoring dan Evaluasi serta Verifikasi Pencegahan dan Pemberantasan Korupsi										
			Jumlah Kegiatan Koordinasi, Monitoring dan Evaluasi serta Verifikasi Pencegahan dan Pemberantasan Korupsi	12 Kegiatan	71.696.000,00	0,00	0,00	0,00	71.696.000,00	Kota Malang, Semua Kecamatan, Semua Kel/Desa	PENDAPATAN ASLI DAERAH (PAD)	
1615	6.01.03.2.02.0004	Pendampingan, Asistensi dan Verifikasi Penegakan Integritas										
			Jumlah Perangkat Daerah yang Dilakukan Pendampingan, Asistensi dan Verifikasi Penegakan Integritas	11 perangkat daerah	24.500.000,00	0,00	0,00	0,00	24.500.000,00	Kota Malang, Semua Kecamatan, Semua Kel/Desa	PENDAPATAN ASLI DAERAH (PAD)	
	6.01.01	PROGRAM PENUNJANG URUSAN PEMERINTAHAN DAERAH KABUPATEN/KOTA	persentase pelaporan administrasi kepegawaian tepat waktu Nilai SAKIP persentase dokumen perencanaan, keuangan dan pelaporan yang disusun tepat waktu persentase kebutuhan administrasi umum yang ditindaklanjuti sesuai ketentuan persentase sarana dan prasarana dalam kondisi baik	100 % 91.5 - 100 % 90 % 80 %								
	6.01.01.2.01	Perencanaan, Penganggaran, dan Evaluasi Kinerja Perangkat Daerah	Persentase dokumen perencanaan, penanggaran, dan evaluasi kinerja Perangkat Daerah yang disusun sesuai ketentuan	100 %								
1616	6.01.01.2.01.0001	Penyusunan Dokumen Perencanaan Perangkat Daerah										
			Jumlah Dokumen Perencanaan Perangkat Daerah	4 Dokumen	6.300.000,00	0,00	0,00	0,00	6.300.000,00	Kota Malang, Semua Kecamatan, Semua Kel/Desa	PENDAPATAN ASLI DAERAH (PAD)	
1617	6.01.01.2.01.0006	Koordinasi dan Penyusunan Laporan Capaian Kinerja dan Ikhtisar Realisasi Kinerja SKPD										
			Jumlah Laporan Capaian Kinerja dan Ikhtisar Realisasi Kinerja SKPD dan Laporan Hasil Koordinasi Penyusunan Laporan Capaian Kinerja dan Ikhtisar Realisasi Kinerja SKPD	3 Laporan	3.540.000,00	0,00	0,00	0,00	3.540.000,00	Kota Malang, Semua Kecamatan, Semua Kel/Desa	PENDAPATAN ASLI DAERAH (PAD)	

No	Kode	Urusan / Bidang Urusan / Program / Kegiatan / Sub Kegiatan	Indikator Program / Kegiatan / Sub Kegiatan	Capaian Kinerja Dan Kerangka Pendanaan							Lokasi	Sumber Dana
				Target 2024	Pagu Indikatif Belanja (Rp)					Total		
					Operasi	Modal	Tidak Terduga	Transfer	Total			
1	2	3	4	5	6	7	8	9	10	11	12	
	6.01.01.2.02	Administrasi Keuangan Perangkat Daerah	Persentase penyediaan dokumen administrasi keuangan tepat waktu	100 %								
1618	6.01.01.2.02.0001	Penyediaan Gaji dan Tunjangan ASN										
			Jumlah Orang yang Menerima Gaji dan Tunjangan ASN	12 Orang/bulan	10.264.961.543,00	0,00	0,00	0,00	10.264.961.543,00	Kota Malang, Semua Kecamatan, Semua Kel/Desa	PENDAPATAN ASLI DAERAH (PAD)	
1619	6.01.01.2.02.0007	Koordinasi dan Penyusunan Laporan Keuangan Bulanan/ Triwulanan/ Semesteran SKPD										
			Jumlah Laporan Keuangan Bulanan/ Triwulanan/ Semesteran SKPD dan Laporan Koordinasi Penyusunan Laporan Keuangan Bulanan/Triwulanan/Semesteran SKPD	4 Laporan	6.300.000,00	0,00	0,00	0,00	6.300.000,00	Kota Malang, Semua Kecamatan, Semua Kel/Desa	PENDAPATAN ASLI DAERAH (PAD)	
	6.01.01.2.03	Administrasi Barang Milik Daerah pada Perangkat Daerah	Persentase barang milik daerah yang terinventarisir	100 %								
1620	6.01.01.2.03.0006	Penatausahaan Barang Milik Daerah pada SKPD										
			Jumlah Laporan Penatausahaan Barang Milik Daerah pada SKPD	4 Laporan	0,00	0,00	0,00	0,00	0,00	Kota Malang, Semua Kecamatan, Semua Kel/Desa	[object Object]	
	6.01.01.2.05	Administrasi Kepegawaian Perangkat Daerah	Persentase pegawai yang terfasilitasi layanan kepegawaian	100 %								
1621	6.01.01.2.05.0003	Pendataan dan Pengolahan Administrasi Kepegawaian										
			Jumlah Dokumen Pendataan dan Pengolahan Administrasi Kepegawaian	12 Dokumen	6.300.000,00	0,00	0,00	0,00	6.300.000,00	Kota Malang, Semua Kecamatan, Semua Kel/Desa	PENDAPATAN ASLI DAERAH (PAD)	
1622	6.01.01.2.05.0009	Pendidikan dan Pelatihan Pegawai Berdasarkan Tugas dan Fungsi										
			Jumlah Pegawai Berdasarkan Tugas dan Fungsi yang Mengikuti Pendidikan dan Pelatihan	40 Orang	1.287.008.000,00	0,00	0,00	0,00	1.287.008.000,00	Kota Malang, Semua Kecamatan, Semua Kel/Desa	PENDAPATAN ASLI DAERAH (PAD)	
	6.01.01.2.06	Administrasi Umum Perangkat Daerah	Persentase kebutuhan kantor yang terfasilitasi	100 %								
1623	6.01.01.2.06.0002	Penyediaan Peralatan dan Perlengkapan Kantor										

No	Kode	Urusan / Bidang Urusan / Program / Kegiatan / Sub Kegiatan	Indikator Program / Kegiatan / Sub Kegiatan	Capaian Kinerja Dan Kerangka Pendanaan							Lokasi	Sumber Dana
				Target 2024	Pagu Indikatif Belanja (Rp)					Total		
					Operasi	Modal	Tidak Terduga	Transfer	Total			
1	2	3	4	5	6	7	8	9	10	11	12	
			Jumlah Paket Peralatan dan Perlengkapan Kantor yang Disediakan	40 Paket	8.590.000,00	170.550.000,00	0,00	0,00	179.140.000,00	Kota Malang, Semua Kecamatan, Semua Kel/Desa	PENDAPATAN ASLI DAERAH (PAD)	
1624	6.01.01.2.06.0004	Penyediaan Bahan Logistik Kantor										
			Jumlah Paket Bahan Logistik Kantor yang Disediakan	47 Paket	99.640.000,00	0,00	0,00	0,00	99.640.000,00	Kota Malang, Semua Kecamatan, Semua Kel/Desa	PENDAPATAN ASLI DAERAH (PAD)	
1625	6.01.01.2.06.0005	Penyediaan Barang Cetak dan Penggandaan										
			Jumlah Paket Barang Cetak dan Penggandaan yang Disediakan	10 Paket	82.000.000,00	0,00	0,00	0,00	82.000.000,00	Kota Malang, Semua Kecamatan, Semua Kel/Desa	PENDAPATAN ASLI DAERAH (PAD)	
1626	6.01.01.2.06.0006	Penyediaan Bahan Bacaan dan Peraturan Perundang-undangan										
			Jumlah Dokumen Bahan Bacaan dan Peraturan Perundang-Undangan yang Disediakan	1440 Dokumen	17.000.000,00	0,00	0,00	0,00	17.000.000,00	Kota Malang, Semua Kecamatan, Semua Kel/Desa	PENDAPATAN ASLI DAERAH (PAD)	
1627	6.01.01.2.06.0008	Fasilitasi Kunjungan Tamu										
			Jumlah Laporan Fasilitasi Kunjungan Tamu	56 Laporan	124.000.000,00	0,00	0,00	0,00	124.000.000,00	Kota Malang, Semua Kecamatan, Semua Kel/Desa	PENDAPATAN ASLI DAERAH (PAD)	
1628	6.01.01.2.06.0009	Penyelenggaraan Rapat Koordinasi dan Konsultasi SKPD										
			Jumlah Laporan Penyelenggaraan Rapat Koordinasi dan Konsultasi SKPD	320 Laporan	1.288.909.400,00	0,00	0,00	0,00	1.288.909.400,00	Kota Malang, Semua Kecamatan, Semua Kel/Desa	PENDAPATAN ASLI DAERAH (PAD)	
	6.01.01.2.07	Pengadaan Barang Milik Daerah Penunjang Urusan Pemerintah Daerah	Persentase pengadaan barang milik daerah sesuai RKBM	100 %								
1629	6.01.01.2.07.0002	Pengadaan Kendaraan Dinas Operasional atau Lapangan										
			Jumlah Unit Kendaraan Dinas Operasional atau Lapangan yang Disediakan	1 Unit	1.210.000,00	40.000.000,00	0,00	0,00	41.210.000,00	Kota Malang, Semua Kecamatan, Semua Kel/Desa	PENDAPATAN ASLI DAERAH (PAD)	
1630	6.01.01.2.07.0009	Pengadaan Gedung Kantor atau Bangunan Lainnya										

No	Kode	Urusan / Bidang Urusan / Program / Kegiatan / Sub Kegiatan	Indikator Program / Kegiatan / Sub Kegiatan	Capaian Kinerja Dan Kerangka Pendanaan							Lokasi	Sumber Dana
				Target 2024	Pagu Indikatif Belanja (Rp)					Total		
					Operasi	Modal	Tidak Terduga	Transfer	Total			
1	2	3	4	5	6	7	8	9	10	11	12	
			Jumlah Unit Gedung Kantor atau Bangunan Lainnya yang Disediakan	1 Unit	0,00	0,00	0,00	0,00	0,00	Kota Malang, Semua Kecamatan, Semua Kel/Desa	[object Object]	
	6.01.01.2.08	Penyediaan Jasa Penunjang Urusan Pemerintahan Daerah	Persentase surat dinas yang ditindaklanjuti	100 %								
1631	6.01.01.2.08.0001	Penyediaan Jasa Surat Menyurat										
			Jumlah Laporan Penyediaan Jasa Surat Menyurat	4 Laporan	99.000.000,00	0,00	0,00	0,00	99.000.000,00	Kota Malang, Semua Kecamatan, Semua Kel/Desa	PENDAPATAN ASLI DAERAH (PAD)	
1632	6.01.01.2.08.0002	Penyediaan Jasa Komunikasi, Sumber Daya Air dan Listrik										
			Jumlah Laporan Penyediaan Jasa Komunikasi, Sumber Daya Air dan Listrik yang Disediakan	12 Laporan	75.000.000,00	0,00	0,00	0,00	75.000.000,00	Kota Malang, Semua Kecamatan, Semua Kel/Desa	PENDAPATAN ASLI DAERAH (PAD)	
1633	6.01.01.2.08.0004	Penyediaan Jasa Pelayanan Umum Kantor										
			Jumlah Laporan Penyediaan Jasa Pelayanan Umum Kantor yang Disediakan	12 Laporan	235.154.560,00	0,00	0,00	0,00	235.154.560,00	Kota Malang, Semua Kecamatan, Semua Kel/Desa	PENDAPATAN ASLI DAERAH (PAD)	
	6.01.01.2.09	Pemeliharaan Barang Milik Daerah Penunjang Urusan Pemerintahan Daerah	Persentase barang milik daerah yang terpelihara	100 %								
1634	6.01.01.2.09.0002	Penyediaan Jasa Pemeliharaan, Biaya Pemeliharaan, Pajak dan Perizinan Kendaraan Dinas Operasional atau Lapangan										
			Jumlah Kendaraan Dinas Operasional atau Lapangan yang Dipelihara dan Dibayarkan Pajak dan Perizinannya	14 Unit	353.360.000,00	0,00	0,00	0,00	353.360.000,00	Kota Malang, Semua Kecamatan, Semua Kel/Desa	PENDAPATAN ASLI DAERAH (PAD)	
1635	6.01.01.2.09.0006	Pemeliharaan Peralatan dan Mesin Lainnya										
			Jumlah Peralatan dan Mesin Lainnya yang Dipelihara	80 Unit	50.000.000,00	0,00	0,00	0,00	50.000.000,00	Kota Malang, Semua Kecamatan, Semua Kel/Desa	PENDAPATAN ASLI DAERAH (PAD)	
1636	6.01.01.2.09.0009	Pemeliharaan/Rehabilitasi Gedung Kantor dan Bangunan Lainnya										

No	Kode	Urusan / Bidang Urusan / Program / Kegiatan / Sub Kegiatan	Indikator Program / Kegiatan / Sub Kegiatan	Capaian Kinerja Dan Kerangka Pendanaan							Lokasi	Sumber Dana
				Target 2024	Pagu Indikatif Belanja (Rp)							
					Operasi	Modal	Tidak Terduga	Transfer	Total			
1	2	3	4	5	6	7	8	9	10	11	12	
			Jumlah Gedung Kantor dan Bangunan Lainnya yang Dipelihara/Direhabilitasi	1 Unit	0,00	0,00	0,00	0,00	0,00	Kota Malang, Semua Kecamatan, Semua Kel/Desa	PENDAPATAN ASLI DAERAH (PAD)	
		Kecamatan Klojen										
	7	UNSUR KEWILAYAHAN										
	7.01	KECAMATAN										
	7.01.02	PROGRAM PENYELENGGARAAN PEMERINTAHAN DAN PELAYANAN PUBLIK	-	-								
	7.01.02.2.01	Koordinasi Penyelenggaraan Kegiatan Pemerintahan di Tingkat Kecamatan	Prosentase Penyelenggaraan Kegiatan Pemerintahan di Tingkat Kecamatan	100 %								
1637	7.01.02.2.01.0002	Peningkatan Efektifitas Kegiatan Pemerintahan di Tingkat Kecamatan										
			Jumlah Dokumen Peningkatan Efektifitas Kegiatan Pemerintahan di Tingkat Kecamatan	1 Dokumen	11.800.000,00	0,00	0,00	0,00	11.800.000,00	Kota Malang, Klojen, Gading Kasri	PENDAPATAN ASLI DAERAH (PAD)	
	7.01.02.2.02	Penyelenggaraan Urusan Pemerintahan yang Tidak Dilaksanakan oleh Unit Kerja Perangkat Daerah yang Ada di Kecamatan	Prosentase Penyelenggaraan Urusan Pemerintahan yang Tidak Dilaksanakan oleh Unit Kerja Perangkat Daerah yang Ada di Kecamatan	100 %								
1638	7.01.02.2.02.0001	Perencanaan Kegiatan Pelayanan kepada Masyarakat di Kecamatan										
			Jumlah Dokumen Perencanaan Kegiatan Pelayanan kepada Masyarakat di Kecamatan	4 Dokumen	11.800.000,00	0,00	0,00	0,00	11.800.000,00	Kota Malang, Klojen, Gading Kasri	PENDAPATAN ASLI DAERAH (PAD)	
	7.01.03	PROGRAM PEMBERDAYAAN MASYARAKAT DESA DAN KELURAHAN	Persentase lembaga kemasyarakatan yang aktif Persentase pelaksanaan sarana dan prasarana kewilayahan Persentase usulan masyarakat untuk sarana prasarana di wilayah yang diakomodir	96 % 100 % 28 %								
	7.01.03.2.02	Kegiatan Pemberdayaan Kelurahan	Jumlah kegiatan sosial kemasyarakatan yang sudah difasilitasi Jumlah pembangunan sarana dan prasarana kewilayahan sesuai perencanaan Jumlah Unsur Masyarakat yang Berpartisipasi dalam Pembangunan	10 unit 11 lokasi 5 Unsur								

No	Kode	Urusan / Bidang Urusan / Program / Kegiatan / Sub Kegiatan	Indikator Program / Kegiatan / Sub Kegiatan	Capaian Kinerja Dan Kerangka Pendanaan							Lokasi	Sumber Dana
				Target 2024	Pagu Indikatif Belanja (Rp)					Total		
					Operasi	Modal	Tidak Terduga	Transfer	Total			
1	2	3	4	5	6	7	8	9	10	11	12	
1639	7.01.03.2.02.0001	Peningkatan Partisipasi Masyarakat dalam Forum Musyawarah Perencanaan Pembangunan di Kelurahan										
			Jumlah Lembaga Kemasyarakatan yang Berpartisipasi dalam Forum Musyawarah Perencanaan Pembangunan di Kelurahan	6 Lembaga Kemasyarakatan	64.910.000,00	0,00	0,00	0,00	64.910.000,00	Kota Malang, Klojen, Gading Kasri	PENDAPATAN ASLI DAERAH (PAD)	
1640	7.01.03.2.02.0002	Pembangunan Sarana dan Prasarana Kelurahan										
			Jumlah Sarana dan Prasarana Kelurahan yang Terbangun	11 Unit	0,00	0,00	0,00	0,00	0,00	Kota Malang, Klojen, Gading Kasri	[object Object]	
1641	7.01.03.2.02.0003	Pemberdayaan Masyarakat di Kelurahan										
			Jumlah Pokmas dan Ormas yang Melaksanakan Pemberdayaan Masyarakat di Kelurahan	6 Pokmas / Ormas	235.076.000,00	0,00	0,00	0,00	235.076.000,00	Kota Malang, Klojen, Gading Kasri	PENDAPATAN ASLI DAERAH (PAD)	
1642	7.01.03.2.02.0004	Evaluasi Kelurahan										
			Jumlah Laporan Hasil Evaluasi Kelurahan	12 Laporan	269.584.100,00	103.215.900,00	0,00	0,00	372.800.000,00	Kota Malang, Klojen, Gading Kasri	PENDAPATAN ASLI DAERAH (PAD)	
	7.01.03.2.03	Pemberdayaan Lembaga Kemasyarakatan Tingkat Kecamatan	Persentase lembaga kemasyarakatan yang aktif	5 Lembaga								
1643	7.01.03.2.03.0001	Penyelenggaraan Lembaga Kemasyarakatan										
			Jumlah Lembaga Kemasyarakatan yang Diselenggarakan	5 Lembaga Kemasyarakatan	83.384.000,00	0,00	0,00	0,00	83.384.000,00	Kota Malang, Klojen, Gading Kasri	PENDAPATAN ASLI DAERAH (PAD)	
	7.01.03.2.06	Pemberdayaan dan Kesejahteraan Keluarga Tingkat Kecamatan dan Kelurahan	Jumlah Keluarga yang Mengikuti Peningkatan Kesadaran Keluarga dalam Membangun Kerja Sama antar-Keluarga, Warga, dan Kelompok Masyarakat	60 Keluarga								
1644	7.01.03.2.06.0002	Peningkatan Kesadaran Keluarga dalam Membangun Kerja Sama antar-Keluarga, Warga, dan Kelompok Masyarakat										
			Jumlah Keluarga yang Mengikuti Peningkatan Kesadaran Keluarga dalam Membangun Kerja Sama antar-Keluarga, Warga, dan Kelompok Masyarakat	88 Keluarga	24.600.000,00	0,00	0,00	0,00	24.600.000,00	Kota Malang, Klojen, Gading Kasri	PENDAPATAN ASLI DAERAH (PAD)	

No	Kode	Urusan / Bidang Urusan / Program / Kegiatan / Sub Kegiatan	Indikator Program / Kegiatan / Sub Kegiatan	Capaian Kinerja Dan Kerangka Pendanaan							Lokasi	Sumber Dana
				Target 2024	Pagu Indikatif Belanja (Rp)							
					Operasi	Modal	Tidak Terduga	Transfer	Total			
1	2	3	4	5	6	7	8	9	10	11	12	
1645	7.01.03.2.06.0006	Peningkatan Kesadaran Keluarga dalam Peningkatan Pendidikan dan Keterampilan untuk Mewujudkan Sumber Daya Manusia yang Berkualitas dan Berdaya Saing										
			Jumlah Keluarga yang Mengikuti Peningkatan Kesadaran Keluarga dalam Peningkatan Pendidikan dan Keterampilan untuk Mewujudkan Sumber Daya Manusia yang Berkualitas dan Berdaya Saing	12 Keluarga	0,00	0,00	0,00	0,00	0,00	Kota Malang, Klojen, Gading Kasri	PENDAPATAN ASLI DAERAH (PAD)	
	7.01.04	PROGRAM KOORDINASI KETENTRAMAN DAN KETERTIBAN UMUM	Persentase Gangguan Ketentraman dan Ketertiban Umum yang dapat diselesaikan Prosentase wilayah RT yang termonitor keamanan dan ketertiban umum	94 % 100 %								
	7.01.04.2.01	Koordinasi Upaya Penyelenggaraan Ketenteraman dan Ketertiban Umum	Jumlah Laporan Hasil Sinergitas dengan Kepolisian Negara Republik Indonesia, Tentara Nasional Indonesia dan Instansi Vertikal di Wilayah Kecamatan	12 Laporan								
1646	7.01.04.2.01.0001	Sinergitas dengan Kepolisian Negara Republik Indonesia, Tentara Nasional Indonesia dan Instansi Vertikal di Wilayah Kecamatan										
			Jumlah Laporan Hasil Sinergitas dengan Kepolisian Negara Republik Indonesia, Tentara Nasional Indonesia dan Instansi Vertikal di Wilayah Kecamatan	12 Laporan	45.008.500,00	0,00	0,00	0,00	45.008.500,00	Kota Malang, Klojen, Kasin	PENDAPATAN ASLI DAERAH (PAD)	
	7.01.05	PROGRAM PENYELENGGARAAN URUSAN PEMERINTAHAN UMUM	Cakupan penyelenggaraan urusan pemerintahan umum yang dikoordinasikan melalui Forkopimcam	96 %								
	7.01.05.2.01	Penyelenggaraan Urusan Pemerintahan Umum Sesuai Penugasan Kepala Daerah	Jumlah Dokumen Tugas Forum Koordinasi Pimpinan di Kecamatan	1 Dokumen								
1647	7.01.05.2.01.0008	Pelaksanaan Tugas Forum Koordinasi Pimpinan di Kecamatan										
			Jumlah Dokumen Tugas Forum Koordinasi Pimpinan di Kecamatan	1 Dokumen	15.900.000,00	0,00	0,00	0,00	15.900.000,00	Kota Malang, Klojen, Gading Kasri	PENDAPATAN ASLI DAERAH (PAD)	

No	Kode	Urusan / Bidang Urusan / Program / Kegiatan / Sub Kegiatan	Indikator Program / Kegiatan / Sub Kegiatan	Capaian Kinerja Dan Kerangka Pendanaan							Lokasi	Sumber Dana
				Target 2024	Pagu Indikatif Belanja (Rp)							
					Operasi	Modal	Tidak Terduga	Transfer	Total			
1	2	3	4	5	6	7	8	9	10	11	12	
	7.01.01	PROGRAM PENUNJANG URUSAN PEMERINTAHAN DAERAH KABUPATEN/KOTA	persentase pelaporan administrasi kepegawaian tepat waktu persentase sarana dan prasarana dalam kondisi baik persentase dokumen perencanaan, keuangan dan pelaporan yang disusun tepat waktu persentase kebutuhan administrasi umum yang ditindaklanjuti sesuai ketentuan	100 % 100 % 100 % 100 %								
	7.01.01.2.01	Perencanaan, Penganggaran, dan Evaluasi Kinerja Perangkat Daerah	Persentase dokumen perencanaan, penganggaran dan evaluasi kinerja perangkat daerah sesuai ketentuan	100 %								
1648	7.01.01.2.01.0001	Penyusunan Dokumen Perencanaan Perangkat Daerah										
			Jumlah Dokumen Perencanaan Perangkat Daerah	3 Dokumen	5.800.000,00	0,00	0,00	0,00	5.800.000,00	Kota Malang, Klojen, Semua Kel/Desa	PENDAPATAN ASLI DAERAH (PAD)	
1649	7.01.01.2.01.0002	Koordinasi dan Penyusunan Dokumen RKA-SKPD										
			Jumlah Dokumen RKA-SKPD dan Laporan Hasil Koordinasi Penyusunan Dokumen RKA-SKPD	4 Dokumen	2.980.600,00	0,00	0,00	0,00	2.980.600,00	Kota Malang, Klojen, Gading Kasri	PENDAPATAN ASLI DAERAH (PAD)	
1650	7.01.01.2.01.0006	Koordinasi dan Penyusunan Laporan Capaian Kinerja dan Ikhtisar Realisasi Kinerja SKPD										
			Jumlah Laporan Capaian Kinerja dan Ikhtisar Realisasi Kinerja SKPD dan Laporan Hasil Koordinasi Penyusunan Laporan Capaian Kinerja dan Ikhtisar Realisasi Kinerja SKPD	7 Laporan	2.750.000,00	0,00	0,00	0,00	2.750.000,00	Kota Malang, Klojen, Gading Kasri	PENDAPATAN ASLI DAERAH (PAD)	
1651	7.01.01.2.01.0007	Evaluasi Kinerja Perangkat Daerah										
			Jumlah Laporan Evaluasi Kinerja Perangkat Daerah	4 Laporan	15.000.000,00	0,00	0,00	0,00	15.000.000,00	Kota Malang, Klojen, Gading Kasri	PENDAPATAN ASLI DAERAH (PAD)	
	7.01.01.2.02	Administrasi Keuangan Perangkat Daerah	Persentase penyediaan administrasi keuangan perangkat daerah sesuai ketentuan	100 %								
1652	7.01.01.2.02.0001	Penyediaan Gaji dan Tunjangan ASN										
			Jumlah Orang yang Menerima Gaji dan Tunjangan ASN	128 Orang/bulan	18.952.201.564,00	0,00	0,00	0,00	18.952.201.564,00	Kota Malang, Klojen, Gading Kasri	Dana Transfer Umum-Dana Alokasi Umum PENDAPATAN ASLI DAERAH (PAD)	



No	Kode	Urusan / Bidang Urusan / Program / Kegiatan / Sub Kegiatan	Indikator Program / Kegiatan / Sub Kegiatan	Capaian Kinerja Dan Kerangka Pendanaan							Lokasi	Sumber Dana
				Target 2024	Pagu Indikatif Belanja (Rp)					Total		
					Operasi	Modal	Tidak Terduga	Transfer	Total			
1	2	3	4	5	6	7	8	9	10	11	12	
1653	7.01.01.2.02.0005	Koordinasi dan Penyusunan Laporan Keuangan Akhir Tahun SKPD										
			Jumlah Laporan Keuangan Akhir Tahun SKPD dan Laporan Hasil Koordinasi Penyusunan Laporan Keuangan Akhir Tahun SKPD	4 Laporan	8.000.000,00	0,00	0,00	0,00	8.000.000,00	Kota Malang, Klojen, Gading Kasri	PENDAPATAN ASLI DAERAH (PAD)	
	7.01.01.2.05	Administrasi Kepegawaian Perangkat Daerah	Persentase pegawai yang terfasilitasi layanan kepegawaian	100 %								
1654	7.01.01.2.05.0009	Pendidikan dan Pelatihan Pegawai Berdasarkan Tugas dan Fungsi										
			Jumlah Pegawai Berdasarkan Tugas dan Fungsi yang Mengikuti Pendidikan dan Pelatihan	60 Orang	50.000.000,00	0,00	0,00	0,00	50.000.000,00	Kota Malang, Klojen, Gading Kasri	PENDAPATAN ASLI DAERAH (PAD)	
	7.01.01.2.06	Administrasi Umum Perangkat Daerah	Persentase kebutuhan kantor yang terfasilitasi	100 %								
1655	7.01.01.2.06.0001	Penyediaan Komponen Instalasi Listrik/Penerangan Bangunan Kantor										
			Jumlah Paket Komponen Instalasi Listrik/Penerangan Bangunan Kantor yang Disediakan	1 Paket	32.716.000,00	0,00	0,00	0,00	32.716.000,00	Kota Malang, Klojen, Gading Kasri	PENDAPATAN ASLI DAERAH (PAD)	
1656	7.01.01.2.06.0002	Penyediaan Peralatan dan Perlengkapan Kantor										
			Jumlah Paket Peralatan dan Perlengkapan Kantor yang Disediakan	3 Paket	80.000.000,00	0,00	0,00	0,00	80.000.000,00	Kota Malang, Klojen, Gading Kasri	PENDAPATAN ASLI DAERAH (PAD)	
1657	7.01.01.2.06.0004	Penyediaan Bahan Logistik Kantor										
			Jumlah Paket Bahan Logistik Kantor yang Disediakan	2 Paket	46.445.000,00	0,00	0,00	0,00	46.445.000,00	Kota Malang, Klojen, Gading Kasri	PENDAPATAN ASLI DAERAH (PAD)	
1658	7.01.01.2.06.0005	Penyediaan Barang Cetak dan Penggandaan										
			Jumlah Paket Barang Cetak dan Penggandaan yang Disediakan	3 Paket	51.431.450,00	0,00	0,00	0,00	51.431.450,00	Kota Malang, Klojen, Gading Kasri	PENDAPATAN ASLI DAERAH (PAD)	
1659	7.01.01.2.06.0006	Penyediaan Bahan Bacaan dan Peraturan Perundang-undangan										
			Jumlah Dokumen Bahan Bacaan dan Peraturan Perundang-Undangan yang Disediakan	1 Dokumen	16.425.000,00	10.000.000,00	0,00	0,00	26.425.000,00	Kota Malang, Klojen, Gading Kasri	PENDAPATAN ASLI DAERAH (PAD)	
1660	7.01.01.2.06.0008	Fasilitasi Kunjungan Tamu										

No	Kode	Urusan / Bidang Urusan / Program / Kegiatan / Sub Kegiatan	Indikator Program / Kegiatan / Sub Kegiatan	Capaian Kinerja Dan Kerangka Pendanaan							Lokasi	Sumber Dana
				Target 2024	Pagu Indikatif Belanja (Rp)					Total		
					Operasi	Modal	Tidak Terduga	Transfer	Total			
1	2	3	4	5	6	7	8	9	10	11	12	
			Jumlah Laporan Fasilitas Kunjungan Tamu	12 Laporan	379.150.000,00	0,00	0,00	0,00	379.150.000,00	Kota Malang, Klojen, Gading Kasri	PENDAPATAN ASLI DAERAH (PAD)	
1661	7.01.01.2.06.0009	Penyelenggaraan Rapat Koordinasi dan Konsultasi SKPD										
			Jumlah Laporan Penyelenggaraan Rapat Koordinasi dan Konsultasi SKPD	12 Laporan	262.348.500,00	0,00	0,00	0,00	262.348.500,00	Kota Malang, Klojen, Gading Kasri	PENDAPATAN ASLI DAERAH (PAD)	
	7.01.01.2.07	Pengadaan Barang Milik Daerah Penunjang Urusan Pemerintah Daerah	Persentase pengadaan barang milik daerah sesuai RKBMD	100 %								
1662	7.01.01.2.07.0005	Pengadaan Mebel										
			Jumlah Paket Mebel yang Disediakan	2 Unit	0,00	130.070.000,00	0,00	0,00	130.070.000,00	Kota Malang, Klojen, Gading Kasri	PENDAPATAN ASLI DAERAH (PAD)	
1663	7.01.01.2.07.0006	Pengadaan Peralatan dan Mesin Lainnya										
			Jumlah Unit Peralatan dan Mesin Lainnya yang Disediakan	17 Unit	0,00	324.139.300,00	0,00	0,00	324.139.300,00	Kota Malang, Klojen, Gading Kasri	PENDAPATAN ASLI DAERAH (PAD)	
	7.01.01.2.08	Penyediaan Jasa Penunjang Urusan Pemerintahan Daerah	Persentase surat dinas yang ditindaklanjuti	100 %								
1664	7.01.01.2.08.0001	Penyediaan Jasa Surat Menyurat										
			Jumlah Laporan Penyediaan Jasa Surat Menyurat	1 Laporan	3.000.000,00	0,00	0,00	0,00	3.000.000,00	Kota Malang, Klojen, Gading Kasri	PENDAPATAN ASLI DAERAH (PAD)	
1665	7.01.01.2.08.0002	Penyediaan Jasa Komunikasi, Sumber Daya Air dan Listrik										
			Jumlah Laporan Penyediaan Jasa Komunikasi, Sumber Daya Air dan Listrik yang Disediakan	12 Laporan	85.000.000,00	0,00	0,00	0,00	85.000.000,00	Kota Malang, Klojen, Gading Kasri	PENDAPATAN ASLI DAERAH (PAD)	
1666	7.01.01.2.08.0004	Penyediaan Jasa Pelayanan Umum Kantor										
			Jumlah Laporan Penyediaan Jasa Pelayanan Umum Kantor yang Disediakan	12 Laporan	703.203.658,00	0,00	0,00	0,00	703.203.658,00	Kota Malang, Klojen, Gading Kasri	PENDAPATAN ASLI DAERAH (PAD)	
	7.01.01.2.09	Pemeliharaan Barang Milik Daerah Penunjang Urusan Pemerintahan Daerah	Persentase barang milik daerah yang terpelihara	100 %								

No	Kode	Urusan / Bidang Urusan / Program / Kegiatan / Sub Kegiatan	Indikator Program / Kegiatan / Sub Kegiatan	Capaian Kinerja Dan Kerangka Pendanaan							Lokasi	Sumber Dana
				Target 2024	Pagu Indikatif Belanja (Rp)					Total		
					Operasi	Modal	Tidak Terduga	Transfer	Total			
1	2	3	4	5	6	7	8	9	10	11	12	
1667	7.01.01.2.09.0002	Penyediaan Jasa Pemeliharaan, Biaya Pemeliharaan, Pajak dan Perizinan Kendaraan Dinas Operasional atau Lapangan										
			Jumlah Kendaraan Dinas Operasional atau Lapangan yang Dipelihara dan dibayarkan Pajak dan Perizinannya	11 Unit	152.330.757,00	0,00	0,00	0,00	152.330.757,00	Kota Malang, Klojen, Gading Kasri	PENDAPATAN ASLI DAERAH (PAD)	
1668	7.01.01.2.09.0006	Pemeliharaan Peralatan dan Mesin Lainnya										
			Jumlah Peralatan dan Mesin Lainnya yang Dipelihara	9 Unit	96.990.000,00	0,00	0,00	0,00	96.990.000,00	Kota Malang, Klojen, Gading Kasri	PENDAPATAN ASLI DAERAH (PAD)	
1669	7.01.01.2.09.0009	Pemeliharaan/Rehabilitasi Gedung Kantor dan Bangunan Lainnya										
			Jumlah Gedung Kantor dan Bangunan Lainnya yang Dipelihara/Direhabilitasi	2 Unit	151.789.370,00	0,00	0,00	0,00	151.789.370,00	Kota Malang, Klojen, Gading Kasri	PENDAPATAN ASLI DAERAH (PAD)	
		Kelurahan Klojen										
7		UNSUR KEWILAYAHAN										
	7.01	KECAMATAN										
	7.01.02	PROGRAM PENYELENGGARAAN PEMERINTAHAN DAN PELAYANAN PUBLIK	-	-								
	7.01.02.2.01	Koordinasi Penyelenggaraan Kegiatan Pemerintahan di Tingkat Kecamatan	-	-								
1670	7.01.02.2.01.0002	Peningkatan Efektifitas Kegiatan Pemerintahan di Tingkat Kecamatan										
			Jumlah Dokumen Peningkatan Efektifitas Kegiatan Pemerintahan di Tingkat Kecamatan	12 Dokumen	753.223.824,00	57.400.000,00	0,00	0,00	810.623.824,00	Kota Malang, Klojen, Klojen	PENDAPATAN ASLI DAERAH (PAD)	
	7.01.02.2.02	Penyelenggaraan Urusan Pemerintahan yang Tidak Dilaksanakan oleh Unit Kerja Perangkat Daerah yang Ada di Kecamatan	-	-								
1671	7.01.02.2.02.0001	Perencanaan Kegiatan Pelayanan kepada Masyarakat di Kecamatan										
			Jumlah Dokumen Perencanaan Kegiatan Pelayanan kepada Masyarakat di Kecamatan	3 Dokumen	3.000.000,00	0,00	0,00	0,00	3.000.000,00	Kota Malang, Klojen, Klojen	PENDAPATAN ASLI DAERAH (PAD)	

No	Kode	Urusan / Bidang Urusan / Program / Kegiatan / Sub Kegiatan	Indikator Program / Kegiatan / Sub Kegiatan	Capaian Kinerja Dan Kerangka Pendanaan							Lokasi	Sumber Dana
				Target 2024	Pagu Indikatif Belanja (Rp)							
					Operasi	Modal	Tidak Terduga	Transfer	Total			
1	2	3	4	5	6	7	8	9	10	11	12	
	7.01.03	PROGRAM PEMBERDAYAAN MASYARAKAT DESA DAN KELURAHAN	Persentase usulan masyarakat untuk sarana prasarana di wilayah yang diakomodir Persentase lembaga kemasyarakatan yang aktif Persentase pelaksanaan sarana dan prasarana kewilayahan	28 % 96 % 100 %								
	7.01.03.2.02	Kegiatan Pemberdayaan Kelurahan	Jumlah kegiatan sosial kemasyarakatan yang sudah difasilitasi Jumlah pembangunan sarana dan prasarana kewilayahan sesuai perencanaan Jumlah Unsur Masyarakat yang Berpartisipasi dalam Pembangunan	10 unit 11 lokasi 5 Unsur								
1672	7.01.03.2.02.0001	Peningkatan Partisipasi Masyarakat dalam Forum Musyawarah Perencanaan Pembangunan di Kelurahan										
			Jumlah Lembaga Kemasyarakatan yang Berpartisipasi dalam Forum Musyawarah Perencanaan Pembangunan di Kelurahan	6 Lembaga Kemasyarakatan	19.949.800,00	0,00	0,00	0,00	19.949.800,00	Kota Malang, Klojen, Klojen	PENDAPATAN ASLI DAERAH (PAD)	
1673	7.01.03.2.02.0002	Pembangunan Sarana dan Prasarana Kelurahan										
			Jumlah Sarana dan Prasarana Kelurahan yang Terbangun	19 Unit	712.141.970,00	4.773.000,00	0,00	0,00	716.914.970,00	Kota Malang, Klojen, Klojen	DAU Tambahan Dukungan Pendanaan Bagi Kelurahan PENDAPATAN ASLI DAERAH (PAD)	
1674	7.01.03.2.02.0003	Pemberdayaan Masyarakat di Kelurahan										
			Jumlah Pokmas dan Ormas yang Melaksanakan Pemberdayaan Masyarakat di Kelurahan	3 Pokmas / Ormas	406.130.190,00	0,00	0,00	0,00	406.130.190,00	Kota Malang, Semua Kecamatan, Semua Kel/Desa	PENDAPATAN ASLI DAERAH (PAD)	
	7.01.03.2.03	Pemberdayaan Lembaga Kemasyarakatan Tingkat Kecamatan	Persentase lembaga kemasyarakatan yang aktif	5 Lembaga								
1675	7.01.03.2.03.0001	Penyelenggaraan Lembaga Kemasyarakatan										
			Jumlah Lembaga Kemasyarakatan yang Diselenggarakan	6 Lembaga Kemasyarakatan	404.038.930,00	20.000.000,00	0,00	0,00	424.038.930,00	Kota Malang, Klojen, Klojen	PENDAPATAN ASLI DAERAH (PAD)	

No	Kode	Urusan / Bidang Urusan / Program / Kegiatan / Sub Kegiatan	Indikator Program / Kegiatan / Sub Kegiatan	Capaian Kinerja Dan Kerangka Pendanaan							Lokasi	Sumber Dana
				Target 2024	Pagu Indikatif Belanja (Rp)					Total		
					Operasi	Modal	Tidak Terduga	Transfer	Total			
1	2	3	4	5	6	7	8	9	10	11	12	
	7.01.03.2.06	Pemberdayaan dan Kesejahteraan Keluarga Tingkat Kecamatan dan Kelurahan	Jumlah Keluarga yang Mengikuti Peningkatan Kesadaran Keluarga dalam Membangun Kerja Sama antar-Keluarga, Warga, dan Kelompok Masyarakat	60 Keluarga								
1676	7.01.03.2.06.0002	Peningkatan Kesadaran Keluarga dalam Membangun Kerja Sama antar-Keluarga, Warga, dan Kelompok Masyarakat										
			Jumlah Keluarga yang Mengikuti Peningkatan Kesadaran Keluarga dalam Membangun Kerja Sama antar-Keluarga, Warga, dan Kelompok Masyarakat	35 Keluarga	68.949.000,00	0,00	0,00	0,00	68.949.000,00	Kota Malang, Klojen, Klojen	PENDAPATAN ASLI DAERAH (PAD)	
	7.01.04	PROGRAM KOORDINASI KETENTRAMAN DAN KETERTIBAN UMUM	Persentase Gangguan Ketentraman dan Ketertiban Umum yang dapat diselesaikan Prosentase wilayah RT yang termonitor keamanan dan ketertiban umum	94 % 100 %								
	7.01.04.2.01	Koordinasi Upaya Penyelenggaraan Ketenteraman dan Ketertiban Umum	Jumlah Laporan Hasil Sinergitas dengan Kepolisian Negara Republik Indonesia, Tentara Nasional Indonesia dan Instansi Vertikal di Wilayah Kecamatan	12 Laporan								
1677	7.01.04.2.01.0001	Sinergitas dengan Kepolisian Negara Republik Indonesia, Tentara Nasional Indonesia dan Instansi Vertikal di Wilayah Kecamatan										
			Jumlah Laporan Hasil Sinergitas dengan Kepolisian Negara Republik Indonesia, Tentara Nasional Indonesia dan Instansi Vertikal di Wilayah Kecamatan	12 Laporan	258.368.480,00	0,00	0,00	0,00	258.368.480,00	Kota Malang, Klojen, Klojen	PENDAPATAN ASLI DAERAH (PAD)	
		Kelurahan Rampalcelaket										
	7	UNSUR KEWILAYAHAN										
	7.01	KECAMATAN										
	7.01.02	PROGRAM PENYELENGGARAAN PEMERINTAHAN DAN PELAYANAN PUBLIK	[deleted] Persentase Nilai Survey Kepuasan Masyarakat Pelayanan Kelurahan diatas 80	100 %								
	7.01.02.2.01	Koordinasi Penyelenggaraan Kegiatan Pemerintahan di Tingkat Kecamatan	Prosentase Penyelenggaraan Kegiatan Pemerintahan di Tingkat Kecamatan	100 %								
1678	7.01.02.2.01.0002	Peningkatan Efektifitas Kegiatan Pemerintahan di Tingkat Kecamatan										

No	Kode	Urusan / Bidang Urusan / Program / Kegiatan / Sub Kegiatan	Indikator Program / Kegiatan / Sub Kegiatan	Capaian Kinerja Dan Kerangka Pendanaan							Lokasi	Sumber Dana
				Target 2024	Pagu Indikatif Belanja (Rp)					Total		
					Operasi	Modal	Tidak Terduga	Transfer	Total			
1	2	3	4	5	6	7	8	9	10	11	12	
			Jumlah Dokumen Peningkatan Efektivitas Kegiatan Pemerintahan di Tingkat Kecamatan	12 Dokumen	467.734.664,00	120.900.000,00	0,00	0,00	588.634.664,00	Kota Malang, Klojen, Rampalcelaket	PENDAPATAN ASLI DAERAH (PAD)	
	7.01.02.2.02	Penyelenggaraan Urusan Pemerintahan yang Tidak Dilaksanakan oleh Unit Kerja Perangkat Daerah yang Ada di Kecamatan	Prosentase Penyelenggaraan Urusan Pemerintahan yang Tidak Dilaksanakan oleh Unit Kerja Perangkat Daerah yang Ada di Kecamatan	100 %								
1679	7.01.02.2.02.0001	Perencanaan Kegiatan Pelayanan kepada Masyarakat di Kecamatan										
			Jumlah Dokumen Perencanaan Kegiatan Pelayanan kepada Masyarakat di Kecamatan	3 Dokumen	6.827.500,00	0,00	0,00	0,00	6.827.500,00	Kota Malang, Klojen, Rampalcelaket	PENDAPATAN ASLI DAERAH (PAD)	
	7.01.03	PROGRAM PEMBERDAYAAN MASYARAKAT DESA DAN KELURAHAN	Persentase usulan masyarakat untuk sarana prasarana di wilayah yang diakomodir Persentase lembaga kemasyarakatan yang aktif Persentase pelaksanaan sarana dan prasarana kewilayahan	28 % 96 % 100 %								
	7.01.03.2.02	Kegiatan Pemberdayaan Kelurahan	Jumlah kegiatan sosial kemasyarakatan yang sudah difasilitasi Jumlah pembangunan sarana dan prasarana kewilayahan sesuai perencanaan Jumlah Unsur Masyarakat yang Berpartisipasi dalam Pembangunan	10 unit 11 lokasi 5 Unsur								
1680	7.01.03.2.02.0001	Peningkatan Partisipasi Masyarakat dalam Forum Musyawarah Perencanaan Pembangunan di Kelurahan										
			Jumlah Lembaga Kemasyarakatan yang Berpartisipasi dalam Forum Musyawarah Perencanaan Pembangunan di Kelurahan	13 Lembaga Kemasyarakatan	33.291.250,00	0,00	0,00	0,00	33.291.250,00	Kota Malang, Semua Kecamatan, Semua Kel/Desa	PENDAPATAN ASLI DAERAH (PAD)	
1681	7.01.03.2.02.0002	Pembangunan Sarana dan Prasarana Kelurahan										
			Jumlah Sarana dan Prasarana Kelurahan yang Terbangun	71 Unit	1.350.454.995,00	21.850.000,00	0,00	0,00	1.372.304.995,00	Kota Malang, Semua Kecamatan, Semua Kel/Desa Kota Malang, Klojen, Rampalcelaket	DAU Tambahan Dukungan Pendanaan Bagi Kelurahan PENDAPATAN ASLI DAERAH (PAD)	
1682	7.01.03.2.02.0003	Pemberdayaan Masyarakat di Kelurahan										

No	Kode	Urusan / Bidang Urusan / Program / Kegiatan / Sub Kegiatan	Indikator Program / Kegiatan / Sub Kegiatan	Capaian Kinerja Dan Kerangka Pendanaan							Lokasi	Sumber Dana
				Target 2024	Pagu Indikatif Belanja (Rp)					Total		
					Operasi	Modal	Tidak Terduga	Transfer	Total			
1	2	3	4	5	6	7	8	9	10	11	12	
			Jumlah Pokmas dan Ormas yang Melaksanakan Pemberdayaan Masyarakat di Kelurahan	13 Pokmas / Ormas	368.297.660,00	0,00	0,00	0,00	368.297.660,00	Kota Malang, Klojen, Rampalcelaket	PENDAPATAN ASLI DAERAH (PAD)	
	7.01.03.2.03	Pemberdayaan Lembaga Kemasyarakatan Tingkat Kecamatan	Persentase lembaga kemasyarakatan yang aktif	5 Lembaga								
1683	7.01.03.2.03.0001	Penyelenggaraan Lembaga Kemasyarakatan										
			Jumlah Lembaga Kemasyarakatan yang Diselenggarakan	6 Lembaga Kemasyarakatan	478.104.530,00	0,00	0,00	0,00	478.104.530,00	Kota Malang, Klojen, Rampalcelaket	PENDAPATAN ASLI DAERAH (PAD)	
	7.01.03.2.06	Pemberdayaan dan Kesejahteraan Keluarga Tingkat Kecamatan dan Kelurahan	Jumlah Keluarga yang Mengikuti Peningkatan Kesadaran Keluarga dalam Membangun Kerja Sama antar-Keluarga, Warga, dan Kelompok Masyarakat	60 Keluarga								
1684	7.01.03.2.06.0002	Peningkatan Kesadaran Keluarga dalam Membangun Kerja Sama antar-Keluarga, Warga, dan Kelompok Masyarakat										
			Jumlah Keluarga yang Mengikuti Peningkatan Kesadaran Keluarga dalam Membangun Kerja Sama antar-Keluarga, Warga, dan Kelompok Masyarakat	50 Keluarga	65.564.000,00	0,00	0,00	0,00	65.564.000,00	Kota Malang, Semua Kecamatan, Semua Kel/Desa	PENDAPATAN ASLI DAERAH (PAD)	
	7.01.04	PROGRAM KOORDINASI KETENTRAMAN DAN KETERTIBAN UMUM	Persentase Gangguan Ketentraman dan Ketertiban Umum yang dapat diselesaikan Presentase wilayah RT yang termonitor keamanan dan ketertiban umum	94 % 100 %								
	7.01.04.2.01	Koordinasi Upaya Penyelenggaraan Ketenteraman dan Ketertiban Umum	Jumlah Laporan Hasil Sinergitas dengan Kepolisian Negara Republik Indonesia, Tentara Nasional Indonesia dan Instansi Vertikal di Wilayah Kecamatan	12 Laporan								
1685	7.01.04.2.01.0001	Sinergitas dengan Kepolisian Negara Republik Indonesia, Tentara Nasional Indonesia dan Instansi Vertikal di Wilayah Kecamatan										
			Jumlah Laporan Hasil Sinergitas dengan Kepolisian Negara Republik Indonesia, Tentara Nasional Indonesia dan Instansi Vertikal di Wilayah Kecamatan	12 Laporan	178.986.480,00	0,00	0,00	0,00	178.986.480,00	Kota Malang, Klojen, Rampalcelaket	PENDAPATAN ASLI DAERAH (PAD)	
		Kelurahan Samaan										
	7	UNSUR KEWILAYAHAN										

No	Kode	Urusan / Bidang Urusan / Program / Kegiatan / Sub Kegiatan	Indikator Program / Kegiatan / Sub Kegiatan	Capaian Kinerja Dan Kerangka Pendanaan							Lokasi	Sumber Dana
				Target 2024	Pagu Indikatif Belanja (Rp)					Total		
					Operasi	Modal	Tidak Terduga	Transfer	Total			
1	2	3	4	5	6	7	8	9	10	11	12	
	7.01	KECAMATAN										
	7.01.02	PROGRAM PENYELENGGARAAN PEMERINTAHAN DAN PELAYANAN PUBLIK	-	-								
	7.01.02.2.01	Koordinasi Penyelenggaraan Kegiatan Pemerintahan di Tingkat Kecamatan	-	-								
1686	7.01.02.2.01.0002	Peningkatan Efektifitas Kegiatan Pemerintahan di Tingkat Kecamatan										
			Jumlah Dokumen Peningkatan Efektifitas Kegiatan Pemerintahan di Tingkat Kecamatan	12 Dokumen	393.369.180,00	304.536.717,00	0,00	0,00	697.905.897,00	Kota Malang, Klojen, Samaan	PENDAPATAN ASLI DAERAH (PAD)	
	7.01.02.2.02	Penyelenggaraan Urusan Pemerintahan yang Tidak Dilaksanakan oleh Unit Kerja Perangkat Daerah yang Ada di Kecamatan	-	-								
1687	7.01.02.2.02.0001	Perencanaan Kegiatan Pelayanan kepada Masyarakat di Kecamatan										
			Jumlah Dokumen Perencanaan Kegiatan Pelayanan kepada Masyarakat di Kecamatan	3 Dokumen	2.700.000,00	0,00	0,00	0,00	2.700.000,00	Kota Malang, Klojen, Samaan	PENDAPATAN ASLI DAERAH (PAD)	
	7.01.03	PROGRAM PEMBERDAYAAN MASYARAKAT DESA DAN KELURAHAN	Persentase lembaga kemasyarakatan yang aktif Persentase pelaksanaan sarana dan prasarana kewilayahan Persentase usulan masyarakat untuk sarana prasarana di wilayah yang diakomodir	96 % 100 % 28 %								
	7.01.03.2.02	Kegiatan Pemberdayaan Kelurahan	Jumlah kegiatan sosial kemasyarakatan yang sudah difasilitasi Jumlah pembangunan sarana dan prasarana kewilayahan sesuai perencanaan Jumlah Unsur Masyarakat yang Berpartisipasi dalam Pembangunan	10 unit 11 lokasi 5 Unsur								
1688	7.01.03.2.02.0001	Peningkatan Partisipasi Masyarakat dalam Forum Musyawarah Perencanaan Pembangunan di Kelurahan										
			Jumlah Lembaga Kemasyarakatan yang Berpartisipasi dalam Forum Musyawarah Perencanaan Pembangunan di Kelurahan	10 Lembaga Kemasyarakatan	17.560.000,00	0,00	0,00	0,00	17.560.000,00	Kota Malang, Klojen, Samaan	PENDAPATAN ASLI DAERAH (PAD)	
1689	7.01.03.2.02.0002	Pembangunan Sarana dan Prasarana Kelurahan										



No	Kode	Urusan / Bidang Urusan / Program / Kegiatan / Sub Kegiatan	Indikator Program / Kegiatan / Sub Kegiatan	Capaian Kinerja Dan Kerangka Pendanaan							Lokasi	Sumber Dana
				Target 2024	Pagu Indikatif Belanja (Rp)							
					Operasi	Modal	Tidak Terduga	Transfer	Total			
1	2	3	4	5	6	7	8	9	10	11	12	
			Jumlah Sarana dan Prasarana Kelurahan yang Terbangun	50 Unit	1.665.286.350,00	0,00	0,00	0,00	1.665.286.350,00	Kota Malang, Klojen, Samaan	DAU Tambahan Dukungan Pendanaan Bagi Kelurahan PENDAPATAN ASLI DAERAH (PAD)	
1690	7.01.03.2.02.0003	Pemberdayaan Masyarakat di Kelurahan										
			Jumlah Pokmas dan Ormas yang Melaksanakan Pemberdayaan Masyarakat di Kelurahan	3 Pokmas / Ormas	576.715.651,00	0,00	0,00	0,00	576.715.651,00	Kota Malang, Klojen, Samaan	PENDAPATAN ASLI DAERAH (PAD)	
	7.01.03.2.03	Pemberdayaan Lembaga Kemasyarakatan Tingkat Kecamatan	Persentase lembaga kemasyarakatan yang aktif	5 Lembaga								
1691	7.01.03.2.03.0001	Penyelenggaraan Lembaga Kemasyarakatan										
			Jumlah Lembaga Kemasyarakatan yang Diselenggarakan	5 Lembaga Kemasyarakatan	457.588.470,00	20.000.000,00	0,00	0,00	477.588.470,00	Kota Malang, Klojen, Samaan	PENDAPATAN ASLI DAERAH (PAD)	
	7.01.03.2.06	Pemberdayaan dan Kesejahteraan Keluarga Tingkat Kecamatan dan Kelurahan	Jumlah Keluarga yang Mengikuti Peningkatan Kesadaran Keluarga dalam Membangun Kerja Sama antar-Keluarga, Warga, dan Kelompok Masyarakat	60 Keluarga								
1692	7.01.03.2.06.0002	Peningkatan Kesadaran Keluarga dalam Membangun Kerja Sama antar-Keluarga, Warga, dan Kelompok Masyarakat										
			Jumlah Keluarga yang Mengikuti Peningkatan Kesadaran Keluarga dalam Membangun Kerja Sama antar-Keluarga, Warga, dan Kelompok Masyarakat	360 Keluarga	97.485.400,00	0,00	0,00	0,00	97.485.400,00	Kota Malang, Klojen, Samaan	PENDAPATAN ASLI DAERAH (PAD)	
	7.01.04	PROGRAM KOORDINASI KETENTRAMAN DAN KETERTIBAN UMUM	Persentase Gangguan Ketentraman dan Ketertiban Umum yang dapat diselesaikan Presentase wilayah RT yang termonitor keamanan dan ketertiban umum	94 % 100 %								
	7.01.04.2.01	Koordinasi Upaya Penyelenggaraan Ketenteraman dan Ketertiban Umum	Jumlah Laporan Hasil Sinergitas dengan Kepolisian Negara Republik Indonesia, Tentara Nasional Indonesia dan Instansi Vertikal di Wilayah Kecamatan	12 Laporan								

No	Kode	Urusan / Bidang Urusan / Program / Kegiatan / Sub Kegiatan	Indikator Program / Kegiatan / Sub Kegiatan	Capaian Kinerja Dan Kerangka Pendanaan							Lokasi	Sumber Dana
				Target 2024	Pagu Indikatif Belanja (Rp)					Total		
					Operasi	Modal	Tidak Terduga	Transfer	Total			
1	2	3	4	5	6	7	8	9	10	11	12	
1693	7.01.04.2.01.0001	Sinergitas dengan Kepolisian Negara Republik Indonesia, Tentara Nasional Indonesia dan Instansi Vertikal di Wilayah Kecamatan										
			Jumlah Laporan Hasil Sinergitas dengan Kepolisian Negara Republik Indonesia, Tentara Nasional Indonesia dan Instansi Vertikal di Wilayah Kecamatan	12 Laporan	217.251.510,00	0,00	0,00	0,00	217.251.510,00	Kota Malang, Klojen, Samaan	PENDAPATAN ASLI DAERAH (PAD)	
		Kelurahan Kiduldalem										
	7	UNSUR KEWILAYAHAN										
	7.01	KECAMATAN										
	7.01.02	PROGRAM PENYELENGGARAAN PEMERINTAHAN DAN PELAYANAN PUBLIK	-	-								
	7.01.02.2.01	Koordinasi Penyelenggaraan Kegiatan Pemerintahan di Tingkat Kecamatan	-	-								
1694	7.01.02.2.01.0002	Peningkatan Efektifitas Kegiatan Pemerintahan di Tingkat Kecamatan										
			Jumlah Dokumen Peningkatan Efektifitas Kegiatan Pemerintahan di Tingkat Kecamatan	12 Dokumen	517.084.296,00	130.784.200,00	0,00	0,00	647.868.496,00	Kota Malang, Klojen, Kiduldalem	PENDAPATAN ASLI DAERAH (PAD)	
	7.01.02.2.02	Penyelenggaraan Urusan Pemerintahan yang Tidak Dilaksanakan oleh Unit Kerja Perangkat Daerah yang Ada di Kecamatan	-	-								
1695	7.01.02.2.02.0001	Perencanaan Kegiatan Pelayanan kepada Masyarakat di Kecamatan										
			Jumlah Dokumen Perencanaan Kegiatan Pelayanan kepada Masyarakat di Kecamatan	5 Dokumen	12.999.200,00	0,00	0,00	0,00	12.999.200,00	Kota Malang, Klojen, Kiduldalem	PENDAPATAN ASLI DAERAH (PAD)	
	7.01.03	PROGRAM PEMBERDAYAAN MASYARAKAT DESA DAN KELURAHAN	Persentase pelaksanaan sarana dan prasarana kewilayahan Persentase usulan masyarakat untuk sarana prasarana di wilayah yang diakomodir Persentase lembaga kemasyarakatan yang aktif	100 % 28 % 96 %								

No	Kode	Urusan / Bidang Urusan / Program / Kegiatan / Sub Kegiatan	Indikator Program / Kegiatan / Sub Kegiatan	Capaian Kinerja Dan Kerangka Pendanaan							Lokasi	Sumber Dana
				Target 2024	Pagu Indikatif Belanja (Rp)					Total		
					Operasi	Modal	Tidak Terduga	Transfer	Total			
1	2	3	4	5	6	7	8	9	10	11	12	
	7.01.03.2.02	Kegiatan Pemberdayaan Kelurahan	Jumlah kegiatan sosial kemasyarakatan yang sudah difasilitasi Jumlah pembangunan sarana dan prasarana kewilayahan sesuai perencanaan Jumlah Unsur Masyarakat yang Berpartisipasi dalam Pembangunan	10 unit 11 lokasi 5 Unsur								
1696	7.01.03.2.02.0001	Peningkatan Partisipasi Masyarakat dalam Forum Musyawarah Perencanaan Pembangunan di Kelurahan										
			Jumlah Lembaga Kemasyarakatan yang Berpartisipasi dalam Forum Musyawarah Perencanaan Pembangunan di Kelurahan	6 Lembaga Kemasyarakatan	9.800.000,00	0,00	0,00	0,00	9.800.000,00	Kota Malang, Klojen, Kiduldalem	PENDAPATAN ASLI DAERAH (PAD)	
1697	7.01.03.2.02.0002	Pembangunan Sarana dan Prasarana Kelurahan										
			Jumlah Sarana dan Prasarana Kelurahan yang Terbangun	18 Unit	835.513.145,00	3.332.000,00	0,00	0,00	838.845.145,00	Kota Malang, Klojen, Kiduldalem	DAU Tambahan Dukungan Pendanaan Bagi Kelurahan PENDAPATAN ASLI DAERAH (PAD)	
1698	7.01.03.2.02.0003	Pemberdayaan Masyarakat di Kelurahan										
			Jumlah Pokmas dan Ormas yang Melaksanakan Pemberdayaan Masyarakat di Kelurahan	97 Pokmas / Ormas	805.366.939,00	0,00	0,00	0,00	805.366.939,00	Kota Malang, Klojen, Kiduldalem	PENDAPATAN ASLI DAERAH (PAD)	
	7.01.03.2.03	Pemberdayaan Lembaga Kemasyarakatan Tingkat Kecamatan	Persentase lembaga kemasyarakatan yang aktif	5 Lembaga								
1699	7.01.03.2.03.0001	Penyelenggaraan Lembaga Kemasyarakatan										
			Jumlah Lembaga Kemasyarakatan yang Diselenggarakan	56 Lembaga Kemasyarakatan	407.258.470,00	0,00	0,00	0,00	407.258.470,00	Kota Malang, Klojen, Kiduldalem	PENDAPATAN ASLI DAERAH (PAD)	
	7.01.03.2.06	Pemberdayaan dan Kesejahteraan Keluarga Tingkat Kecamatan dan Kelurahan	Jumlah Keluarga yang Mengikuti Peningkatan Kesadaran Keluarga dalam Membangun Kerja Sama antar-Keluarga, Warga, dan Kelompok Masyarakat	60 Keluarga								
1700	7.01.03.2.06.0002	Peningkatan Kesadaran Keluarga dalam Membangun Kerja Sama antar-Keluarga, Warga, dan Kelompok Masyarakat										

No	Kode	Urusan / Bidang Urusan / Program / Kegiatan / Sub Kegiatan	Indikator Program / Kegiatan / Sub Kegiatan	Capaian Kinerja Dan Kerangka Pendanaan							Lokasi	Sumber Dana
				Target 2024	Pagu Indikatif Belanja (Rp)							
					Operasi	Modal	Tidak Terduga	Transfer	Total			
1	2	3	4	5	6	7	8	9	10	11	12	
			Jumlah Keluarga yang Mengikuti Peningkatan Kesadaran Keluarga dalam Membangun Kerja Sama antar-Keluarga, Warga, dan Kelompok Masyarakat	250 Keluarga	31.440.000,00	0,00	0,00	0,00	31.440.000,00	Kota Malang, Klojen, Kiduldalem	PENDAPATAN ASLI DAERAH (PAD)	
	7.01.04	PROGRAM KOORDINASI KETENTRAMAN DAN KETERTIBAN UMUM	Persentase Gangguan Ketentraman dan Ketertiban Umum yang dapat diselesaikan Presentase wilayah RT yang termonitor keamanan dan ketertiban umum	94 % 100 %								
	7.01.04.2.01	Koordinasi Upaya Penyelenggaraan Ketenteraman dan Ketertiban Umum	Jumlah Laporan Hasil Sinergitas dengan Kepolisian Negara Republik Indonesia, Tentara Nasional Indonesia dan Instansi Vertikal di Wilayah Kecamatan	12 Laporan								
1701	7.01.04.2.01.0001	Sinergitas dengan Kepolisian Negara Republik Indonesia, Tentara Nasional Indonesia dan Instansi Vertikal di Wilayah Kecamatan										
			Jumlah Laporan Hasil Sinergitas dengan Kepolisian Negara Republik Indonesia, Tentara Nasional Indonesia dan Instansi Vertikal di Wilayah Kecamatan	12 Laporan	181.967.807,00	0,00	0,00	0,00	181.967.807,00	Kota Malang, Klojen, Kiduldalem	PENDAPATAN ASLI DAERAH (PAD)	
		Kelurahan Sukoharjo										
	7	UNSUR KEWILAYAHAN										
	7.01	KECAMATAN										
	7.01.02	PROGRAM PENYELENGGARAAN PEMERINTAHAN DAN PELAYANAN PUBLIK	-	-								
	7.01.02.2.01	Koordinasi Penyelenggaraan Kegiatan Pemerintahan di Tingkat Kecamatan	-	-								
1702	7.01.02.2.01.0002	Peningkatan Efektifitas Kegiatan Pemerintahan di Tingkat Kecamatan										
			Jumlah Dokumen Peningkatan Efektifitas Kegiatan Pemerintahan di Tingkat Kecamatan	0 Dokumen	585.922.874,00	190.190.150,00	0,00	0,00	776.113.024,00	Kota Malang, Klojen, Sukoharjo	PENDAPATAN ASLI DAERAH (PAD)	
	7.01.02.2.02	Penyelenggaraan Urusan Pemerintahan yang Tidak Dilaksanakan oleh Unit Kerja Perangkat Daerah yang Ada di Kecamatan	-	-								

No	Kode	Urusan / Bidang Urusan / Program / Kegiatan / Sub Kegiatan	Indikator Program / Kegiatan / Sub Kegiatan	Capaian Kinerja Dan Kerangka Pendanaan							Lokasi	Sumber Dana
				Target 2024	Pagu Indikatif Belanja (Rp)					Total		
					Operasi	Modal	Tidak Terduga	Transfer	Total			
1	2	3	4	5	6	7	8	9	10	11	12	
1703	7.01.02.2.02.0001	Perencanaan Kegiatan Pelayanan kepada Masyarakat di Kecamatan										
			Jumlah Dokumen Perencanaan Kegiatan Pelayanan kepada Masyarakat di Kecamatan	0 Dokumen	36.300.000,00	0,00	0,00	0,00	36.300.000,00	Kota Malang, Klojen, Sukoharjo	PENDAPATAN ASLI DAERAH (PAD)	
	7.01.03	PROGRAM PEMBERDAYAAN MASYARAKAT DESA DAN KELURAHAN	Persentase lembaga kemasyarakatan yang aktif Persentase pelaksanaan sarana dan prasarana kewilayahan Persentase usulan masyarakat untuk sarana prasarana di wilayah yang diakomodir	96 % 100 % 28 %								
	7.01.03.2.02	Kegiatan Pemberdayaan Kelurahan	Jumlah kegiatan sosial kemasyarakatan yang sudah difasilitasi  Jumlah pembangunan sarana dan prasarana kewilayahan sesuai perencanaan Jumlah Unsur Masyarakat yang Berpartisipasi dalam Pembangunan	10 unit 11 lokasi 5 Unsur								
1704	7.01.03.2.02.0001	Peningkatan Partisipasi Masyarakat dalam Forum Musyawarah Perencanaan Pembangunan di Kelurahan										
			Jumlah Lembaga Kemasyarakatan yang Berpartisipasi dalam Forum Musyawarah Perencanaan Pembangunan di Kelurahan	0 Lembaga Kemasyarakatan	16.500.000,00	0,00	0,00	0,00	16.500.000,00	Kota Malang, Klojen, Sukoharjo	PENDAPATAN ASLI DAERAH (PAD)	
1705	7.01.03.2.02.0002	Pembangunan Sarana dan Prasarana Kelurahan										
			Jumlah Sarana dan Prasarana Kelurahan yang Terbangun	27 Unit	569.940.000,00	0,00	0,00	0,00	569.940.000,00	Kota Malang, Semua Kecamatan, Semua Kel/Desa	DAU Tambahan Dukungan Pendanaan Bagi Kelurahan PENDAPATAN ASLI DAERAH (PAD)	
1706	7.01.03.2.02.0003	Pemberdayaan Masyarakat di Kelurahan										
			Jumlah Pokmas dan Ormas yang Melaksanakan Pemberdayaan Masyarakat di Kelurahan	0 Pokmas / Ormas	618.014.240,00	0,00	0,00	0,00	618.014.240,00	Kota Malang, Klojen, Sukoharjo	PENDAPATAN ASLI DAERAH (PAD)	
	7.01.03.2.03	Pemberdayaan Lembaga Kemasyarakatan Tingkat Kecamatan	Persentase lembaga kemasyarakatan yang aktif	5 Lembaga								
1707	7.01.03.2.03.0001	Penyelenggaraan Lembaga Kemasyarakatan										

No	Kode	Urusan / Bidang Urusan / Program / Kegiatan / Sub Kegiatan	Indikator Program / Kegiatan / Sub Kegiatan	Capaian Kinerja Dan Kerangka Pendanaan							Lokasi	Sumber Dana
				Target 2024	Pagu Indikatif Belanja (Rp)					Total		
					Operasi	Modal	Tidak Terduga	Transfer	Total			
1	2	3	4	5	6	7	8	9	10	11	12	
			Jumlah Lembaga Kemasyarakatan yang Diselenggarakan	6 Lembaga Kemasyarakatan	599.139.680,00	0,00	0,00	0,00	599.139.680,00	Kota Malang, Klojen, Sukoharjo	PENDAPATAN ASLI DAERAH (PAD)	
	7.01.03.2.06	Pemberdayaan dan Kesejahteraan Keluarga Tingkat Kecamatan dan Kelurahan	Jumlah Keluarga yang Mengikuti Peningkatan Kesadaran Keluarga dalam Membangun Kerja Sama antar-Keluarga, Warga, dan Kelompok Masyarakat	60 Keluarga								
1708	7.01.03.2.06.0002	Peningkatan Kesadaran Keluarga dalam Membangun Kerja Sama antar-Keluarga, Warga, dan Kelompok Masyarakat										
			Jumlah Keluarga yang Mengikuti Peningkatan Kesadaran Keluarga dalam Membangun Kerja Sama antar-Keluarga, Warga, dan Kelompok Masyarakat	0 Keluarga	9.750.000,00	0,00	0,00	0,00	9.750.000,00	Kota Malang, Klojen, Sukoharjo	PENDAPATAN ASLI DAERAH (PAD)	
	7.01.04	PROGRAM KOORDINASI KETENTRAMAN DAN KETERTIBAN UMUM	Persentase Gangguan Ketentraman dan Ketertiban Umum yang dapat diselesaikan Prosentase wilayah RT yang termonitor keamanan dan ketertiban umum	94 % 100 %								
	7.01.04.2.01	Koordinasi Upaya Penyelenggaraan Ketenteraman dan Ketertiban Umum	Jumlah Laporan Hasil Sinergitas dengan Kepolisian Negara Republik Indonesia, Tentara Nasional Indonesia dan Instansi Vertikal di Wilayah Kecamatan	12 Laporan								
1709	7.01.04.2.01.0001	Sinergitas dengan Kepolisian Negara Republik Indonesia, Tentara Nasional Indonesia dan Instansi Vertikal di Wilayah Kecamatan										
			Jumlah Laporan Hasil Sinergitas dengan Kepolisian Negara Republik Indonesia, Tentara Nasional Indonesia dan Instansi Vertikal di Wilayah Kecamatan	0 Laporan	217.417.840,00	0,00	0,00	0,00	217.417.840,00	Kota Malang, Klojen, Sukoharjo	PENDAPATAN ASLI DAERAH (PAD)	
		Kelurahan Kasin										
	7	UNSUR KEWILAYAHAN										
	7.01	KECAMATAN										
	7.01.02	PROGRAM PENYELENGGARAAN PEMERINTAHAN DAN PELAYANAN PUBLIK	-	-								
	7.01.02.2.01	Koordinasi Penyelenggaraan Kegiatan Pemerintahan di Tingkat Kecamatan	-	-								

No	Kode	Urusan / Bidang Urusan / Program / Kegiatan / Sub Kegiatan	Indikator Program / Kegiatan / Sub Kegiatan	Capaian Kinerja Dan Kerangka Pendanaan							Lokasi	Sumber Dana
				Target 2024	Pagu Indikatif Belanja (Rp)					Total		
					Operasi	Modal	Tidak Terduga	Transfer	Total			
1	2	3	4	5	6	7	8	9	10	11	12	
1710	7.01.02.2.01.0002	Peningkatan Efektifitas Kegiatan Pemerintahan di Tingkat Kecamatan										
			Jumlah Dokumen Peningkatan Efektifitas Kegiatan Pemerintahan di Tingkat Kecamatan	12 Dokumen	679.674.136,00	206.251.600,00	0,00	0,00	885.925.736,00	Kota Malang, Klojen, Kasin	PENDAPATAN ASLI DAERAH (PAD)	
	7.01.02.2.02	Penyelenggaraan Urusan Pemerintahan yang Tidak Dilaksanakan oleh Unit Kerja Perangkat Daerah yang Ada di Kecamatan	-	-								
1711	7.01.02.2.02.0001	Perencanaan Kegiatan Pelayanan kepada Masyarakat di Kecamatan										
			Jumlah Dokumen Perencanaan Kegiatan Pelayanan kepada Masyarakat di Kecamatan	3 Dokumen	670.000,00	0,00	0,00	0,00	670.000,00	Kota Malang, Klojen, Kasin	PENDAPATAN ASLI DAERAH (PAD)	
	7.01.03	PROGRAM PEMBERDAYAAN MASYARAKAT DESA DAN KELURAHAN	Persentase usulan masyarakat untuk sarana prasarana di wilayah yang diakomodir Persentase lembaga kemasyarakatan yang aktif Persentase pelaksanaan sarana dan prasarana kewilayahan	28 % 96 % 100 %								
	7.01.03.2.02	Kegiatan Pemberdayaan Kelurahan	Jumlah kegiatan sosial kemasyarakatan yang sudah difasilitasi Jumlah pembangunan sarana dan prasarana kewilayahan sesuai perencanaan Jumlah Unsur Masyarakat yang Berpartisipasi dalam Pembangunan	10 unit 11 lokasi 5 Unsur								
1712	7.01.03.2.02.0001	Peningkatan Partisipasi Masyarakat dalam Forum Musyawarah Perencanaan Pembangunan di Kelurahan										
			Jumlah Lembaga Kemasyarakatan yang Berpartisipasi dalam Forum Musyawarah Perencanaan Pembangunan di Kelurahan	6 Lembaga Kemasyarakatan	25.501.400,00	0,00	0,00	0,00	25.501.400,00	Kota Malang, Klojen, Kasin	PENDAPATAN ASLI DAERAH (PAD)	
1713	7.01.03.2.02.0002	Pembangunan Sarana dan Prasarana Kelurahan										
			Jumlah Sarana dan Prasarana Kelurahan yang Terbangun	79 Unit	1.623.853.945,00	0,00	0,00	0,00	1.623.853.945,00	Kota Malang, Semua Kecamatan, Semua Kel/Desa	DAU Tambahan Dukungan Pendanaan Bagi Kelurahan PENDAPATAN ASLI DAERAH (PAD)	

No	Kode	Urusan / Bidang Urusan / Program / Kegiatan / Sub Kegiatan	Indikator Program / Kegiatan / Sub Kegiatan	Capaian Kinerja Dan Kerangka Pendanaan							Lokasi	Sumber Dana
				Target 2024	Pagu Indikatif Belanja (Rp)					Total		
					Operasi	Modal	Tidak Terduga	Transfer	Total			
1	2	3	4	5	6	7	8	9	10	11	12	
1714	7.01.03.2.02.0003	Pemberdayaan Masyarakat di Kelurahan										
			Jumlah Pokmas dan Ormas yang Melaksanakan Pemberdayaan Masyarakat di Kelurahan	15 Pokmas / Ormas	643.879.440,00	0,00	0,00	0,00	643.879.440,00	Kota Malang, Klojen, Kasin	PENDAPATAN ASLI DAERAH (PAD)	
	7.01.03.2.03	Pemberdayaan Lembaga Kemasyarakatan Tingkat Kecamatan	Persentase lembaga kemasyarakatan yang aktif	5 Lembaga								
1715	7.01.03.2.03.0001	Penyelenggaraan Lembaga Kemasyarakatan										
			Jumlah Lembaga Kemasyarakatan yang Diselenggarakan	6 Lembaga Kemasyarakatan	881.786.640,00	0,00	0,00	0,00	881.786.640,00	Kota Malang, Klojen, Kasin	PENDAPATAN ASLI DAERAH (PAD)	
	7.01.03.2.06	Pemberdayaan dan Kesejahteraan Keluarga Tingkat Kecamatan dan Kelurahan	Jumlah Keluarga yang Mengikuti Peningkatan Kesadaran Keluarga dalam Membangun Kerja Sama antar-Keluarga, Warga, dan Kelompok Masyarakat	60 Keluarga								
1716	7.01.03.2.06.0002	Peningkatan Kesadaran Keluarga dalam Membangun Kerja Sama antar-Keluarga, Warga, dan Kelompok Masyarakat										
			Jumlah Keluarga yang Mengikuti Peningkatan Kesadaran Keluarga dalam Membangun Kerja Sama antar-Keluarga, Warga, dan Kelompok Masyarakat	50 Keluarga	85.000.000,00	0,00	0,00	0,00	85.000.000,00	Kota Malang, Klojen, Kasin	PENDAPATAN ASLI DAERAH (PAD)	
	7.01.04	PROGRAM KOORDINASI KETENTRAMAN DAN KETERTIBAN UMUM	Persentase Gangguan Ketentraman dan Ketertiban Umum yang dapat diselesaikan Prosentase wilayah RT yang termonitor keamanan dan ketertiban umum	94 % 100 %								
	7.01.04.2.01	Koordinasi Upaya Penyelenggaraan Ketenteraman dan Ketertiban Umum	Jumlah Laporan Hasil Sinergitas dengan Kepolisian Negara Republik Indonesia, Tentara Nasional Indonesia dan Instansi Vertikal di Wilayah Kecamatan	12 Laporan								
1717	7.01.04.2.01.0001	Sinergitas dengan Kepolisian Negara Republik Indonesia, Tentara Nasional Indonesia dan Instansi Vertikal di Wilayah Kecamatan										
			Jumlah Laporan Hasil Sinergitas dengan Kepolisian Negara Republik Indonesia, Tentara Nasional Indonesia dan Instansi Vertikal di Wilayah Kecamatan	12 Laporan	301.919.520,00	0,00	0,00	0,00	301.919.520,00	Kota Malang, Klojen, Kasin	PENDAPATAN ASLI DAERAH (PAD)	



No	Kode	Urusan / Bidang Urusan / Program / Kegiatan / Sub Kegiatan	Indikator Program / Kegiatan / Sub Kegiatan	Capaian Kinerja Dan Kerangka Pendanaan							Lokasi	Sumber Dana
				Target 2024	Pagu Indikatif Belanja (Rp)							
					Operasi	Modal	Tidak Terduga	Transfer	Total			
1	2	3	4	5	6	7	8	9	10	11	12	
		Kelurahan Kauman										
	7	UNSUR KEWILAYAHAN										
	7.01	KECAMATAN										
	7.01.02	PROGRAM PENYELENGGARAAN PEMERINTAHAN DAN PELAYANAN PUBLIK	[deleted] Persentase Nilai Survey Kepuasan Masyarakat Pelayanan Kelurahan diatas 80	100 %								
	7.01.02.2.01	Koordinasi Penyelenggaraan Kegiatan Pemerintahan di Tingkat Kecamatan	Prosentase Penyelenggaraan Kegiatan Pemerintahan di Tingkat Kecamatan	100 %								
1718	7.01.02.2.01.0002	Peningkatan Efektifitas Kegiatan Pemerintahan di Tingkat Kecamatan										
			Jumlah Dokumen Peningkatan Efektifitas Kegiatan Pemerintahan di Tingkat Kecamatan	12 Dokumen	696.951.024,00	154.750.000,00	0,00	0,00	851.701.024,00	Kota Malang, Klojen, Kauman	PENDAPATAN ASLI DAERAH (PAD)	
	7.01.02.2.02	Penyelenggaraan Urusan Pemerintahan yang Tidak Dilaksanakan oleh Unit Kerja Perangkat Daerah yang Ada di Kecamatan	Prosentase Penyelenggaraan Urusan Pemerintahan yang Tidak Dilaksanakan oleh Unit Kerja Perangkat Daerah yang Ada di Kecamatan	100 %								
1719	7.01.02.2.02.0001	Perencanaan Kegiatan Pelayanan kepada Masyarakat di Kecamatan										
			Jumlah Dokumen Perencanaan Kegiatan Pelayanan kepada Masyarakat di Kecamatan	3 Dokumen	5.000.000,00	0,00	0,00	0,00	5.000.000,00	Kota Malang, Semua Kecamatan, Semua Kel/Desa	PENDAPATAN ASLI DAERAH (PAD)	
	7.01.03	PROGRAM PEMBERDAYAAN MASYARAKAT DESA DAN KELURAHAN	Persentase lembaga kemasyarakatan yang aktif Persentase pelaksanaan sarana dan prasarana kewilayahan Persentase usulan masyarakat untuk sarana prasarana di wilayah yang diakomodir	96 % 100 % 28 %								
	7.01.03.2.02	Kegiatan Pemberdayaan Kelurahan	Jumlah kegiatan sosial kemasyarakatan yang sudah difasilitasi Jumlah pembangunan sarana dan prasarana kewilayahan sesuai perencanaan Jumlah Unsur Masyarakat yang Berpartisipasi dalam Pembangunan	10 unit 11 lokasi 5 Unsur								
1720	7.01.03.2.02.0001	Peningkatan Partisipasi Masyarakat dalam Forum Musyawarah Perencanaan Pembangunan di Kelurahan										

No	Kode	Urusan / Bidang Urusan / Program / Kegiatan / Sub Kegiatan	Indikator Program / Kegiatan / Sub Kegiatan	Capaian Kinerja Dan Kerangka Pendanaan							Lokasi	Sumber Dana
				Target 2024	Pagu Indikatif Belanja (Rp)					Total		
					Operasi	Modal	Tidak Terduga	Transfer	Total			
1	2	3	4	5	6	7	8	9	10	11	12	
			Jumlah Lembaga Kemasyarakatan yang Berpartisipasi dalam Forum Musyawarah Perencanaan Pembangunan di Kelurahan	6 Lembaga Kemasyarakatan	57.760.000,00	0,00	0,00	0,00	57.760.000,00	Kota Malang, Klojen, Kauman	PENDAPATAN ASLI DAERAH (PAD)	
1721	7.01.03.2.02.0002	Pembangunan Sarana dan Prasarana Kelurahan										
			Jumlah Sarana dan Prasarana Kelurahan yang Terbangun	20 Unit	1.253.940.000,00	3.170.000,00	0,00	0,00	1.257.110.000,00	Kota Malang, Semua Kecamatan, Semua Kel/Desa	DAU Tambahan Dukungan Pendanaan Bagi Kelurahan PENDAPATAN ASLI DAERAH (PAD)	
1722	7.01.03.2.02.0003	Pemberdayaan Masyarakat di Kelurahan										
			Jumlah Pokmas dan Ormas yang Melaksanakan Pemberdayaan Masyarakat di Kelurahan	3 Pokmas / Ormas	972.502.640,00	0,00	0,00	0,00	972.502.640,00	Kota Malang, Klojen, Kauman	PENDAPATAN ASLI DAERAH (PAD)	
	7.01.03.2.03	Pemberdayaan Lembaga Kemasyarakatan Tingkat Kecamatan	Persentase lembaga kemasyarakatan yang aktif	5 Lembaga								
1723	7.01.03.2.03.0001	Penyelenggaraan Lembaga Kemasyarakatan										
			Jumlah Lembaga Kemasyarakatan yang Diselenggarakan	6 Lembaga Kemasyarakatan	522.240.240,00	20.000.000,00	0,00	0,00	542.240.240,00	Kota Malang, Klojen, Kauman	PENDAPATAN ASLI DAERAH (PAD)	
	7.01.03.2.06	Pemberdayaan dan Kesejahteraan Keluarga Tingkat Kecamatan dan Kelurahan	Jumlah Keluarga yang Mengikuti Peningkatan Kesadaran Keluarga dalam Membangun Kerja Sama antar-Keluarga, Warga, dan Kelompok Masyarakat	60 Keluarga								
1724	7.01.03.2.06.0002	Peningkatan Kesadaran Keluarga dalam Membangun Kerja Sama antar-Keluarga, Warga, dan Kelompok Masyarakat										
			Jumlah Keluarga yang Mengikuti Peningkatan Kesadaran Keluarga dalam Membangun Kerja Sama antar-Keluarga, Warga, dan Kelompok Masyarakat	50 Keluarga	59.184.000,00	0,00	0,00	0,00	59.184.000,00	Kota Malang, Klojen, Kauman	PENDAPATAN ASLI DAERAH (PAD)	
	7.01.04	PROGRAM KOORDINASI KETENTRAMAN DAN KETERTIBAN UMUM	Persentase Gangguan Ketentraman dan Ketertiban Umum yang dapat diselesaikan Prosentase wilayah RT yang termonitor keamanan dan ketertiban umum	94 % 100 %								

No	Kode	Urusan / Bidang Urusan / Program / Kegiatan / Sub Kegiatan	Indikator Program / Kegiatan / Sub Kegiatan	Capaian Kinerja Dan Kerangka Pendanaan							Lokasi	Sumber Dana
				Target 2024	Pagu Indikatif Belanja (Rp)					Total		
					Operasi	Modal	Tidak Terduga	Transfer	Total			
1	2	3	4	5	6	7	8	9	10	11	12	
	7.01.04.2.01	Koordinasi Upaya Penyelenggaraan Ketenteraman dan Ketertiban Umum	Jumlah Laporan Hasil Sinergitas dengan Kepolisian Negara Republik Indonesia, Tentara Nasional Indonesia dan Instansi Vertikal di Wilayah Kecamatan	12 Laporan								
1725	7.01.04.2.01.0001	Sinergitas dengan Kepolisian Negara Republik Indonesia, Tentara Nasional Indonesia dan Instansi Vertikal di Wilayah Kecamatan										
			Jumlah Laporan Hasil Sinergitas dengan Kepolisian Negara Republik Indonesia, Tentara Nasional Indonesia dan Instansi Vertikal di Wilayah Kecamatan	12 Laporan	206.049.040,00	0,00	0,00	0,00	206.049.040,00	Kota Malang, Klojen, Kauman	PENDAPATAN ASLI DAERAH (PAD)	
		Kelurahan Oro-Oro Dowo										
	7	UNSUR KEWILAYAHAN										
	7.01	KECAMATAN										
	7.01.02	PROGRAM PENYELENGGARAAN PEMERINTAHAN DAN PELAYANAN PUBLIK	-	-								
	7.01.02.2.01	Koordinasi Penyelenggaraan Kegiatan Pemerintahan di Tingkat Kecamatan	-	-								
1726	7.01.02.2.01.0002	Peningkatan Efektifitas Kegiatan Pemerintahan di Tingkat Kecamatan										
			Jumlah Dokumen Peningkatan Efektifitas Kegiatan Pemerintahan di Tingkat Kecamatan	12 Dokumen	635.574.536,00	32.350.000,00	0,00	0,00	667.924.536,00	Kota Malang, Klojen, Oro-oro Dowo	PENDAPATAN ASLI DAERAH (PAD)	
	7.01.02.2.02	Penyelenggaraan Urusan Pemerintahan yang Tidak Dilaksanakan oleh Unit Kerja Perangkat Daerah yang Ada di Kecamatan	-	-								
1727	7.01.02.2.02.0001	Perencanaan Kegiatan Pelayanan kepada Masyarakat di Kecamatan										
			Jumlah Dokumen Perencanaan Kegiatan Pelayanan kepada Masyarakat di Kecamatan	3 Dokumen	4.900.000,00	0,00	0,00	0,00	4.900.000,00	Kota Malang, Klojen, Oro-oro Dowo	PENDAPATAN ASLI DAERAH (PAD)	
	7.01.03	PROGRAM PEMBERDAYAAN MASYARAKAT DESA DAN KELURAHAN	Persentase lembaga kemasyarakatan yang aktif Persentase pelaksanaan sarana dan prasarana kewilayahan Persentase usulan masyarakat untuk sarana prasarana di wilayah yang diakomodir	96 % 100 % 28 %								

No	Kode	Urusan / Bidang Urusan / Program / Kegiatan / Sub Kegiatan	Indikator Program / Kegiatan / Sub Kegiatan	Capaian Kinerja Dan Kerangka Pendanaan							Lokasi	Sumber Dana
				Target 2024	Pagu Indikatif Belanja (Rp)							
					Operasi	Modal	Tidak Terduga	Transfer	Total			
1	2	3	4	5	6	7	8	9	10	11	12	
	7.01.03.2.02	Kegiatan Pemberdayaan Kelurahan	Jumlah kegiatan sosial kemasyarakatan yang sudah difasilitasi Jumlah pembangunan sarana dan prasarana kewilayahan sesuai perencanaan Jumlah Unsur Masyarakat yang Berpartisipasi dalam Pembangunan	10 unit 11 lokasi 5 Unsur								
1728	7.01.03.2.02.0001	Peningkatan Partisipasi Masyarakat dalam Forum Musyawarah Perencanaan Pembangunan di Kelurahan										
			Jumlah Lembaga Kemasyarakatan yang Berpartisipasi dalam Forum Musyawarah Perencanaan Pembangunan di Kelurahan	6 Lembaga Kemasyarakatan	19.600.000,00	0,00	0,00	0,00	19.600.000,00	Kota Malang, Klojen, Oro-oro Dowo	PENDAPATAN ASLI DAERAH (PAD)	
1729	7.01.03.2.02.0002	Pembangunan Sarana dan Prasarana Kelurahan										
			Jumlah Sarana dan Prasarana Kelurahan yang Terbangun	10 Unit	1.036.975.000,00	2.650.000,00	0,00	0,00	1.039.625.000,00	Kota Malang, Klojen, Oro-oro Dowo	DAU Tambahan Dukungan Pendanaan Bagi Kelurahan PENDAPATAN ASLI DAERAH (PAD)	
1730	7.01.03.2.02.0003	Pemberdayaan Masyarakat di Kelurahan										
			Jumlah Pokmas dan Ormas yang Melaksanakan Pemberdayaan Masyarakat di Kelurahan	3 Pokmas / Ormas	666.188.320,00	0,00	0,00	0,00	666.188.320,00	Kota Malang, Klojen, Oro-oro Dowo	PENDAPATAN ASLI DAERAH (PAD)	
	7.01.03.2.03	Pemberdayaan Lembaga Kemasyarakatan Tingkat Kecamatan	Persentase lembaga kemasyarakatan yang aktif	5 Lembaga								
1731	7.01.03.2.03.0001	Penyelenggaraan Lembaga Kemasyarakatan										
			Jumlah Lembaga Kemasyarakatan yang Diselenggarakan	6 Lembaga Kemasyarakatan	830.927.600,00	20.000.000,00	0,00	0,00	850.927.600,00	Kota Malang, Klojen, Oro-oro Dowo	PENDAPATAN ASLI DAERAH (PAD)	
	7.01.03.2.06	Pemberdayaan dan Kesejahteraan Keluarga Tingkat Kecamatan dan Kelurahan	Jumlah Keluarga yang Mengikuti Peningkatan Kesadaran Keluarga dalam Membangun Kerja Sama antar-Keluarga, Warga, dan Kelompok Masyarakat	60 Keluarga								
1732	7.01.03.2.06.0002	Peningkatan Kesadaran Keluarga dalam Membangun Kerja Sama antar-Keluarga, Warga, dan Kelompok Masyarakat										

No	Kode	Urusan / Bidang Urusan / Program / Kegiatan / Sub Kegiatan	Indikator Program / Kegiatan / Sub Kegiatan	Capaian Kinerja Dan Kerangka Pendanaan							Lokasi	Sumber Dana
				Target 2024	Pagu Indikatif Belanja (Rp)					Total		
					Operasi	Modal	Tidak Terduga	Transfer	Total			
1	2	3	4	5	6	7	8	9	10	11	12	
			Jumlah Keluarga yang Mengikuti Peningkatan Kesadaran Keluarga dalam Membangun Kerja Sama antar-Keluarga, Warga, dan Kelompok Masyarakat	60 Keluarga	12.000.000,00	0,00	0,00	0,00	12.000.000,00	Kota Malang, Klojen, Oro-oro Dowo	PENDAPATAN ASLI DAERAH (PAD)	
	7.01.04	PROGRAM KOORDINASI KETENTRAMAN DAN KETERTIBAN UMUM	Persentase Gangguan Ketentraman dan Ketertiban Umum yang dapat diselesaikan Presentase wilayah RT yang termonitor keamanan dan ketertiban umum	94 % 100 %								
	7.01.04.2.01	Koordinasi Upaya Penyelenggaraan Ketenteraman dan Ketertiban Umum	Jumlah Laporan Hasil Sinergitas dengan Kepolisian Negara Republik Indonesia, Tentara Nasional Indonesia dan Instansi Vertikal di Wilayah Kecamatan	12 Laporan								
1733	7.01.04.2.01.0001	Sinergitas dengan Kepolisian Negara Republik Indonesia, Tentara Nasional Indonesia dan Instansi Vertikal di Wilayah Kecamatan										
			Jumlah Laporan Hasil Sinergitas dengan Kepolisian Negara Republik Indonesia, Tentara Nasional Indonesia dan Instansi Vertikal di Wilayah Kecamatan	12 Laporan	291.296.400,00	0,00	0,00	0,00	291.296.400,00	Kota Malang, Klojen, Oro-oro Dowo	PENDAPATAN ASLI DAERAH (PAD)	
		Kelurahan Bareng										
	7	UNSUR KEWILAYAHAN										
	7.01	KECAMATAN										
	7.01.02	PROGRAM PENYELENGGARAAN PEMERINTAHAN DAN PELAYANAN PUBLIK	-	-								
	7.01.02.2.01	Koordinasi Penyelenggaraan Kegiatan Pemerintahan di Tingkat Kecamatan	-	-								
1734	7.01.02.2.01.0002	Peningkatan Efektifitas Kegiatan Pemerintahan di Tingkat Kecamatan										
			Jumlah Dokumen Peningkatan Efektifitas Kegiatan Pemerintahan di Tingkat Kecamatan	12 Dokumen	674.843.124,00	130.594.900,00	0,00	0,00	805.438.024,00	Kota Malang, Semua Kecamatan, Semua Kel/Desa	PENDAPATAN ASLI DAERAH (PAD)	
	7.01.02.2.02	Penyelenggaraan Urusan Pemerintahan yang Tidak Dilaksanakan oleh Unit Kerja Perangkat Daerah yang Ada di Kecamatan	-	-								

No	Kode	Urusan / Bidang Urusan / Program / Kegiatan / Sub Kegiatan	Indikator Program / Kegiatan / Sub Kegiatan	Capaian Kinerja Dan Kerangka Pendanaan							Lokasi	Sumber Dana
				Target 2024	Pagu Indikatif Belanja (Rp)							
					Operasi	Modal	Tidak Terduga	Transfer	Total			
1	2	3	4	5	6	7	8	9	10	11	12	
1735	7.01.02.2.02.0001	Perencanaan Kegiatan Pelayanan kepada Masyarakat di Kecamatan										
			Jumlah Dokumen Perencanaan Kegiatan Pelayanan kepada Masyarakat di Kecamatan	3 Dokumen	15.000.000,00	0,00	0,00	0,00	15.000.000,00	Kota Malang, Klojen, Bareng	PENDAPATAN ASLI DAERAH (PAD)	
	7.01.03	PROGRAM PEMBERDAYAAN MASYARAKAT DESA DAN KELURAHAN	Persentase lembaga kemasyarakatan yang aktif Persentase pelaksanaan sarana dan prasarana kewilayahan Persentase usulan masyarakat untuk sarana prasarana di wilayah yang diakomodir	96 % 100 % 28 %								
	7.01.03.2.02	Kegiatan Pemberdayaan Kelurahan	Jumlah kegiatan sosial kemasyarakatan yang sudah difasilitasi  Jumlah pembangunan sarana dan prasarana kewilayahan sesuai perencanaan Jumlah Unsur Masyarakat yang Berpartisipasi dalam Pembangunan	10 unit 11 lokasi 5 Unsur								
1736	7.01.03.2.02.0001	Peningkatan Partisipasi Masyarakat dalam Forum Musyawarah Perencanaan Pembangunan di Kelurahan										
			Jumlah Lembaga Kemasyarakatan yang Berpartisipasi dalam Forum Musyawarah Perencanaan Pembangunan di Kelurahan	14 Lembaga Kemasyarakatan	50.000.000,00	0,00	0,00	0,00	50.000.000,00	Kota Malang, Klojen, Bareng	PENDAPATAN ASLI DAERAH (PAD)	
1737	7.01.03.2.02.0002	Pembangunan Sarana dan Prasarana Kelurahan										
			Jumlah Sarana dan Prasarana Kelurahan yang Terbangun	18 Unit	1.732.806.420,00	6.837.000,00	0,00	0,00	1.739.643.420,00	Kota Malang, Klojen, Bareng	DAU Tambahan Dukungan Pendanaan Bagi Kelurahan PENDAPATAN ASLI DAERAH (PAD)	
1738	7.01.03.2.02.0003	Pemberdayaan Masyarakat di Kelurahan										
			Jumlah Pokmas dan Ormas yang Melaksanakan Pemberdayaan Masyarakat di Kelurahan	14 Pokmas / Ormas	747.092.400,00	0,00	0,00	0,00	747.092.400,00	Kota Malang, Klojen, Bareng	PENDAPATAN ASLI DAERAH (PAD)	
	7.01.03.2.03	Pemberdayaan Lembaga Kemasyarakatan Tingkat Kecamatan	Persentase lembaga kemasyarakatan yang aktif	5 Lembaga								
1739	7.01.03.2.03.0001	Penyelenggaraan Lembaga Kemasyarakatan										

No	Kode	Urusan / Bidang Urusan / Program / Kegiatan / Sub Kegiatan	Indikator Program / Kegiatan / Sub Kegiatan	Capaian Kinerja Dan Kerangka Pendanaan							Lokasi	Sumber Dana
				Target 2024	Pagu Indikatif Belanja (Rp)					Total		
					Operasi	Modal	Tidak Terduga	Transfer	Total			
1	2	3	4	5	6	7	8	9	10	11	12	
			Jumlah Lembaga Kemasyarakatan yang Diselenggarakan	6 Lembaga Kemasyarakatan	663.206.440,00	0,00	0,00	0,00	663.206.440,00	Kota Malang, Klojen, Barend	PENDAPATAN ASLI DAERAH (PAD)	
	7.01.03.2.06	Pemberdayaan dan Kesejahteraan Keluarga Tingkat Kecamatan dan Kelurahan	Jumlah Keluarga yang Mengikuti Peningkatan Kesadaran Keluarga dalam Membangun Kerja Sama antar-Keluarga, Warga, dan Kelompok Masyarakat	60 Keluarga								
1740	7.01.03.2.06.0002	Peningkatan Kesadaran Keluarga dalam Membangun Kerja Sama antar-Keluarga, Warga, dan Kelompok Masyarakat										
			Jumlah Keluarga yang Mengikuti Peningkatan Kesadaran Keluarga dalam Membangun Kerja Sama antar-Keluarga, Warga, dan Kelompok Masyarakat	50 Keluarga	83.270.000,00	0,00	0,00	0,00	83.270.000,00	Kota Malang, Klojen, Barend	PENDAPATAN ASLI DAERAH (PAD)	
	7.01.04	PROGRAM KOORDINASI KETENTRAMAN DAN KETERTIBAN UMUM	Persentase Gangguan Ketentraman dan Ketertiban Umum yang dapat diselesaikan Prosentase wilayah RT yang termonitor keamanan dan ketertiban umum	94 % 100 %								
	7.01.04.2.01	Koordinasi Upaya Penyelenggaraan Ketenteraman dan Ketertiban Umum	Jumlah Laporan Hasil Sinergitas dengan Kepolisian Negara Republik Indonesia, Tentara Nasional Indonesia dan Instansi Vertikal di Wilayah Kecamatan	12 Laporan								
1741	7.01.04.2.01.0001	Sinergitas dengan Kepolisian Negara Republik Indonesia, Tentara Nasional Indonesia dan Instansi Vertikal di Wilayah Kecamatan										
			Jumlah Laporan Hasil Sinergitas dengan Kepolisian Negara Republik Indonesia, Tentara Nasional Indonesia dan Instansi Vertikal di Wilayah Kecamatan	12 Laporan	241.703.360,00	0,00	0,00	0,00	241.703.360,00	Kota Malang, Klojen, Barend	PENDAPATAN ASLI DAERAH (PAD)	
		Kelurahan Gadingkasri										
	7	UNSUR KEWILAYAHAN										
	7.01	KECAMATAN										
	7.01.02	PROGRAM PENYELENGGARAAN PEMERINTAHAN DAN PELAYANAN PUBLIK	-	-								
	7.01.02.2.01	Koordinasi Penyelenggaraan Kegiatan Pemerintahan di Tingkat Kecamatan	-	-								

No	Kode	Urusan / Bidang Urusan / Program / Kegiatan / Sub Kegiatan	Indikator Program / Kegiatan / Sub Kegiatan	Capaian Kinerja Dan Kerangka Pendanaan							Lokasi	Sumber Dana
				Target 2024	Pagu Indikatif Belanja (Rp)					Total		
					Operasi	Modal	Tidak Terduga	Transfer	Total			
1	2	3	4	5	6	7	8	9	10	11	12	
1742	7.01.02.2.01.0002	Peningkatan Efektifitas Kegiatan Pemerintahan di Tingkat Kecamatan										
			Jumlah Dokumen Peningkatan Efektifitas Kegiatan Pemerintahan di Tingkat Kecamatan	12 Dokumen	579.841.470,00	106.416.554,00	0,00	0,00	686.258.024,00	Kota Malang, Klojen, Gading Kasri	PENDAPATAN ASLI DAERAH (PAD)	
	7.01.02.2.02	Penyelenggaraan Urusan Pemerintahan yang Tidak Dilaksanakan oleh Unit Kerja Perangkat Daerah yang Ada di Kecamatan	-	-								
1743	7.01.02.2.02.0001	Perencanaan Kegiatan Pelayanan kepada Masyarakat di Kecamatan										
			Jumlah Dokumen Perencanaan Kegiatan Pelayanan kepada Masyarakat di Kecamatan	3 Dokumen	12.490.000,00	6.010.000,00	0,00	0,00	18.500.000,00	Kota Malang, Klojen, Gading Kasri	PENDAPATAN ASLI DAERAH (PAD)	
	7.01.03	PROGRAM PEMBERDAYAAN MASYARAKAT DESA DAN KELURAHAN	Persentase lembaga kemasyarakatan yang aktif Persentase pelaksanaan sarana dan prasarana kewilayahan Persentase usulan masyarakat untuk sarana prasarana di wilayah yang diakomodir	96 % 100 % 28 %								
	7.01.03.2.02	Kegiatan Pemberdayaan Kelurahan	Jumlah kegiatan sosial kemasyarakatan yang sudah difasilitasi Jumlah pembangunan sarana dan prasarana kewilayahan sesuai perencanaan Jumlah Unsur Masyarakat yang Berpartisipasi dalam Pembangunan	10 unit 11 lokasi 5 Unsur								
1744	7.01.03.2.02.0001	Peningkatan Partisipasi Masyarakat dalam Forum Musyawarah Perencanaan Pembangunan di Kelurahan										
			Jumlah Lembaga Kemasyarakatan yang Berpartisipasi dalam Forum Musyawarah Perencanaan Pembangunan di Kelurahan	13 Lembaga Kemasyarakatan	15.800.000,00	0,00	0,00	0,00	15.800.000,00	Kota Malang, Klojen, Gading Kasri	PENDAPATAN ASLI DAERAH (PAD)	
1745	7.01.03.2.02.0002	Pembangunan Sarana dan Prasarana Kelurahan										
			Jumlah Sarana dan Prasarana Kelurahan yang Terbangun	23 Unit	1.482.694.050,00	7.590.000,00	0,00	0,00	1.490.284.050,00	Kota Malang, Klojen, Gading Kasri	DAU Tambahan Dukungan Pendanaan Bagi Kelurahan PENDAPATAN ASLI DAERAH (PAD)	



No	Kode	Urusan / Bidang Urusan / Program / Kegiatan / Sub Kegiatan	Indikator Program / Kegiatan / Sub Kegiatan	Capaian Kinerja Dan Kerangka Pendanaan							Lokasi	Sumber Dana
				Target 2024	Pagu Indikatif Belanja (Rp)					Total		
					Operasi	Modal	Tidak Terduga	Transfer	Total			
1	2	3	4	5	6	7	8	9	10	11	12	
1746	7.01.03.2.02.0003	Pemberdayaan Masyarakat di Kelurahan										
			Jumlah Pokmas dan Ormas yang Melaksanakan Pemberdayaan Masyarakat di Kelurahan	3 Pokmas / Ormas	673.794.400,00	0,00	0,00	0,00	673.794.400,00	Kota Malang, Klojen, Gading Kasri	PENDAPATAN ASLI DAERAH (PAD)	
	7.01.03.2.03	Pemberdayaan Lembaga Kemasyarakatan Tingkat Kecamatan	Persentase lembaga kemasyarakatan yang aktif	5 Lembaga								
1747	7.01.03.2.03.0001	Penyelenggaraan Lembaga Kemasyarakatan										
			Jumlah Lembaga Kemasyarakatan yang Diselenggarakan	13 Lembaga Kemasyarakatan	401.489.720,00	20.000.000,00	0,00	0,00	421.489.720,00	Kota Malang, Klojen, Gading Kasri	PENDAPATAN ASLI DAERAH (PAD)	
	7.01.03.2.06	Pemberdayaan dan Kesejahteraan Keluarga Tingkat Kecamatan dan Kelurahan	Jumlah Keluarga yang Mengikuti Peningkatan Kesadaran Keluarga dalam Membangun Kerja Sama antar-Keluarga, Warga, dan Kelompok Masyarakat	60 Keluarga								
1748	7.01.03.2.06.0002	Peningkatan Kesadaran Keluarga dalam Membangun Kerja Sama antar-Keluarga, Warga, dan Kelompok Masyarakat										
			Jumlah Keluarga yang Mengikuti Peningkatan Kesadaran Keluarga dalam Membangun Kerja Sama antar-Keluarga, Warga, dan Kelompok Masyarakat	50 Keluarga	76.000.000,00	0,00	0,00	0,00	76.000.000,00	Kota Malang, Klojen, Gading Kasri	PENDAPATAN ASLI DAERAH (PAD)	
	7.01.04	PROGRAM KOORDINASI KETENTRAMAN DAN KETERTIBAN UMUM	Persentase Gangguan Ketentraman dan Ketertiban Umum yang dapat diselesaikan Prosentase wilayah RT yang termonitor keamanan dan ketertiban umum	94 % 100 %								
	7.01.04.2.01	Koordinasi Upaya Penyelenggaraan Ketenteraman dan Ketertiban Umum	Jumlah Laporan Hasil Sinergitas dengan Kepolisian Negara Republik Indonesia, Tentara Nasional Indonesia dan Instansi Vertikal di Wilayah Kecamatan	12 Laporan								
1749	7.01.04.2.01.0001	Sinergitas dengan Kepolisian Negara Republik Indonesia, Tentara Nasional Indonesia dan Instansi Vertikal di Wilayah Kecamatan										
			Jumlah Laporan Hasil Sinergitas dengan Kepolisian Negara Republik Indonesia, Tentara Nasional Indonesia dan Instansi Vertikal di Wilayah Kecamatan	12 Laporan	175.848.480,00	0,00	0,00	0,00	175.848.480,00	Kota Malang, Klojen, Gading Kasri	PENDAPATAN ASLI DAERAH (PAD)	

No	Kode	Urusan / Bidang Urusan / Program / Kegiatan / Sub Kegiatan	Indikator Program / Kegiatan / Sub Kegiatan	Capaian Kinerja Dan Kerangka Pendanaan							Lokasi	Sumber Dana
				Target 2024	Pagu Indikatif Belanja (Rp)					Total		
					Operasi	Modal	Tidak Terduga	Transfer	Total			
1	2	3	4	5	6	7	8	9	10	11	12	
		Kelurahan Penanggungan										
	7	UNSUR KEWILAYAHAN										
	7.01	KECAMATAN										
	7.01.02	PROGRAM PENYELENGGARAAN PEMERINTAHAN DAN PELAYANAN PUBLIK	-	-								
	7.01.02.2.01	Koordinasi Penyelenggaraan Kegiatan Pemerintahan di Tingkat Kecamatan	-	-								
1750	7.01.02.2.01.0002	Peningkatan Efektifitas Kegiatan Pemerintahan di Tingkat Kecamatan										
			Jumlah Dokumen Peningkatan Efektifitas Kegiatan Pemerintahan di Tingkat Kecamatan	12 Dokumen	484.244.024,00	22.000.000,00	0,00	0,00	506.244.024,00	Kota Malang, Klojen, Penanggungan	PENDAPATAN ASLI DAERAH (PAD)	
	7.01.02.2.02	Penyelenggaraan Urusan Pemerintahan yang Tidak Dilaksanakan oleh Unit Kerja Perangkat Daerah yang Ada di Kecamatan	-	-								
1751	7.01.02.2.02.0001	Perencanaan Kegiatan Pelayanan kepada Masyarakat di Kecamatan										
			Jumlah Dokumen Perencanaan Kegiatan Pelayanan kepada Masyarakat di Kecamatan	3 Dokumen	6.975.000,00	0,00	0,00	0,00	6.975.000,00	Kota Malang, Klojen, Penanggungan	PENDAPATAN ASLI DAERAH (PAD)	
	7.01.03	PROGRAM PEMBERDAYAAN MASYARAKAT DESA DAN KELURAHAN	Persentase lembaga kemasyarakatan yang aktif Persentase pelaksanaan sarana dan prasarana kewilayahan Persentase usulan masyarakat untuk sarana prasarana di wilayah yang diakomodir	96 % 100 % 28 %								
	7.01.03.2.02	Kegiatan Pemberdayaan Kelurahan	Jumlah kegiatan sosial kemasyarakatan yang sudah difasilitasi Jumlah pembangunan sarana dan prasarana kewilayahan sesuai perencanaan Jumlah Unsur Masyarakat yang Berpartisipasi dalam Pembangunan	10 unit 11 lokasi 5 Unsur								
1752	7.01.03.2.02.0001	Peningkatan Partisipasi Masyarakat dalam Forum Musyawarah Perencanaan Pembangunan di Kelurahan										

No	Kode	Urusan / Bidang Urusan / Program / Kegiatan / Sub Kegiatan	Indikator Program / Kegiatan / Sub Kegiatan	Capaian Kinerja Dan Kerangka Pendanaan							Lokasi	Sumber Dana
				Target 2024	Pagu Indikatif Belanja (Rp)					Total		
					Operasi	Modal	Tidak Terduga	Transfer	Total			
1	2	3	4	5	6	7	8	9	10	11	12	
			Jumlah Lembaga Kemasyarakatan yang Berpartisipasi dalam Forum Musyawarah Perencanaan Pembangunan di Kelurahan	13 Lembaga Kemasyarakatan	19.900.000,00	0,00	0,00	0,00	19.900.000,00	Kota Malang, Klojen, Penanggungan	PENDAPATAN ASLI DAERAH (PAD)	
1753	7.01.03.2.02.0002	Pembangunan Sarana dan Prasarana Kelurahan										
			Jumlah Sarana dan Prasarana Kelurahan yang Terbangun	13 Unit	888.194.480,00	3.514.000,00	0,00	0,00	891.708.480,00	Kota Malang, Klojen, Penanggungan	DAU Tambahan Dukungan Pendanaan Bagi Kelurahan PENDAPATAN ASLI DAERAH (PAD)	
1754	7.01.03.2.02.0003	Pemberdayaan Masyarakat di Kelurahan										
			Jumlah Pokmas dan Ormas yang Melaksanakan Pemberdayaan Masyarakat di Kelurahan	3 Pokmas / Ormas	701.973.840,00	0,00	0,00	0,00	701.973.840,00	Kota Malang, Klojen, Penanggungan	PENDAPATAN ASLI DAERAH (PAD)	
	7.01.03.2.03	Pemberdayaan Lembaga Kemasyarakatan Tingkat Kecamatan	Persentase lembaga kemasyarakatan yang aktif	5 Lembaga								
1755	7.01.03.2.03.0001	Penyelenggaraan Lembaga Kemasyarakatan										
			Jumlah Lembaga Kemasyarakatan yang Diselenggarakan	13 Lembaga Kemasyarakatan	459.425.360,00	20.000.000,00	0,00	0,00	479.425.360,00	Kota Malang, Klojen, Penanggungan	PENDAPATAN ASLI DAERAH (PAD)	
	7.01.03.2.06	Pemberdayaan dan Kesejahteraan Keluarga Tingkat Kecamatan dan Kelurahan	Jumlah Keluarga yang Mengikuti Peningkatan Kesadaran Keluarga dalam Membangun Kerja Sama antar-Keluarga, Warga, dan Kelompok Masyarakat	60 Keluarga								
1756	7.01.03.2.06.0002	Peningkatan Kesadaran Keluarga dalam Membangun Kerja Sama antar-Keluarga, Warga, dan Kelompok Masyarakat										
			Jumlah Keluarga yang Mengikuti Peningkatan Kesadaran Keluarga dalam Membangun Kerja Sama antar-Keluarga, Warga, dan Kelompok Masyarakat	50 Keluarga	26.900.000,00	0,00	0,00	0,00	26.900.000,00	Kota Malang, Klojen, Penanggungan	PENDAPATAN ASLI DAERAH (PAD)	
	7.01.04	PROGRAM KOORDINASI KETENTRAMAN DAN KETERTIBAN UMUM	Persentase Gangguan Ketentraman dan Ketertiban Umum yang dapat diselesaikan Presentase wilayah RT yang termonitor keamanan dan ketertiban umum	94 % 100 %								

No	Kode	Urusan / Bidang Urusan / Program / Kegiatan / Sub Kegiatan	Indikator Program / Kegiatan / Sub Kegiatan	Capaian Kinerja Dan Kerangka Pendanaan							Lokasi	Sumber Dana
				Target 2024	Pagu Indikatif Belanja (Rp)					Total		
					Operasi	Modal	Tidak Terduga	Transfer	Total			
1	2	3	4	5	6	7	8	9	10	11	12	
	7.01.04.2.01	Koordinasi Upaya Penyelenggaraan Ketenteraman dan Ketertiban Umum	Jumlah Laporan Hasil Sinergitas dengan Kepolisian Negara Republik Indonesia, Tentara Nasional Indonesia dan Instansi Vertikal di Wilayah Kecamatan	12 Laporan								
1757	7.01.04.2.01.0001	Sinergitas dengan Kepolisian Negara Republik Indonesia, Tentara Nasional Indonesia dan Instansi Vertikal di Wilayah Kecamatan										
			Jumlah Laporan Hasil Sinergitas dengan Kepolisian Negara Republik Indonesia, Tentara Nasional Indonesia dan Instansi Vertikal di Wilayah Kecamatan	12 Laporan	219.848.480,00	0,00	0,00	0,00	219.848.480,00	Kota Malang, Klojen, Penanggungan	PENDAPATAN ASLI DAERAH (PAD)	
		Kecamatan Blimbing										
	7	UNSUR KEWILAYAHAN										
	7.01	KECAMATAN										
	7.01.02	PROGRAM PENYELENGGARAAN PEMERINTAHAN DAN PELAYANAN PUBLIK	IKM Pelayanan PD Persentase nilai Survei Kepuasan Masyarakat pelayanan kelurahan diatas 80	81,5 Angka 100 %								
	7.01.02.2.01	Koordinasi Penyelenggaraan Kegiatan Pemerintahan di Tingkat Kecamatan	Prosentase Penyelenggaraan Kegiatan Pemerintahan di Tingkat Kecamatan Prosentase Penyelenggaraan Kegiatan Pemerintahan di Tingkat Kecamatan yang dilaksanakan sesuai ketentuan	100 % 100 %								
1758	7.01.02.2.01.0001	Koordinasi/Sinergi Perencanaan dan Pelaksanaan Kegiatan Pemerintahan dengan Perangkat Daerah dan Instansi Vertikal Terkait										
			Jumlah Laporan Koordinasi/Sinergi Perencanaan dan Pelaksanaan Kegiatan Pemerintahan dengan Perangkat Daerah dan Instansi Vertikal Terkait	134 Laporan	0,00	0,00	0,00	0,00	0,00	Kota Malang, Blimbing, Semua Kel/Desa	PENDAPATAN ASLI DAERAH (PAD)	
1759	7.01.02.2.01.0002	Peningkatan Efektifitas Kegiatan Pemerintahan di Tingkat Kecamatan										
			Jumlah Dokumen Peningkatan Efektifitas Kegiatan Pemerintahan di Tingkat Kecamatan	12 Dokumen	28.900.000,00	0,00	0,00	0,00	28.900.000,00	Kota Malang, Blimbing, Semua Kel/Desa	PENDAPATAN ASLI DAERAH (PAD)	

No	Kode	Urusan / Bidang Urusan / Program / Kegiatan / Sub Kegiatan	Indikator Program / Kegiatan / Sub Kegiatan	Capaian Kinerja Dan Kerangka Pendanaan							Lokasi	Sumber Dana
				Target 2024	Pagu Indikatif Belanja (Rp)							
					Operasi	Modal	Tidak Terduga	Transfer	Total			
1	2	3	4	5	6	7	8	9	10	11	12	
	7.01.02.2.02	Penyelenggaraan Urusan Pemerintahan yang Tidak Dilaksanakan oleh Unit Kerja Perangkat Daerah yang Ada di Kecamatan	Persentase Penyelenggaraan Urusan Pemerintahan yang Tidak Dilaksanakan oleh Unit Kerja Perangkat Daerah yang Ada di Kecamatan Presentase Ketersediaan Dokumen Penyelenggaraan Urusan Pemerintahan yang Tidak Dilaksanakan oleh Unit Kerja Perangkat Daerah yang Ada di Kecamatan	85 % 100 %								
1760	7.01.02.2.02.0001	Perencanaan Kegiatan Pelayanan kepada Masyarakat di Kecamatan										
			Jumlah Dokumen Perencanaan Kegiatan Pelayanan kepada Masyarakat di Kecamatan	4 Dokumen	12.950.000,00	8.000.000,00	0,00	0,00	20.950.000,00	Kota Malang, Blimbing, Semua Kel/Desa	PENDAPATAN ASLI DAERAH (PAD)	
	7.01.03	PROGRAM PEMBERDAYAAN MASYARAKAT DESA DAN KELURAHAN	Persentase Lembaga Kemasyarakatan yang aktif Persentase Lembaga yang Aktif Persentase pelaksanaan peningkatan sarana dan prasarana kewilayahan Persentase pelaksanaan peningkatan sarana dan prasarana kewilayahan Persentase pelaksanaan peningkatan sarana dan prasarana kewilayahan Persentase Usulan Masyarakat untuk sarana prasarana di Wilayah yang diakomodir Persentase Usulan Masyarakat untuk sarana prasarana di Wilayah yang diakomodir	96 % 95 % 100 % 100 % 75 % 75 % 75 %								
	7.01.03.2.02	Kegiatan Pemberdayaan Kelurahan	Jumlah pembangunan sarana dan prasarana kewilayahan sesuai Perencanaan Jumlah pembangunan sarana dan prasarana kewilayahan yang sesuai Perencanaan Jumlah unsur masyarakat yang berpartisipasi dalam Pembangunan Jumlah unsur masyarakat yang berpartisipasi dalam Pembangunan Jumlah unsur masyarakat yang berpartisipasi dalam Pembkooorangan Jumlah usulan prioritas sarana prasarana yang diakomodir Jumlah usulan prioritas sarana prasarana yang diakomodir Jumlah usulan prioritas sarana prasarana yang diakomodir	557 Unit 11 lokasi 12 Unsur 9 unsur 9 Unsur 11 Dokumen 737 usulan 737 Usulan								
1761	7.01.03.2.02.0001	Peningkatan Partisipasi Masyarakat dalam Forum Musyawarah Perencanaan Pembangunan di Kelurahan										

No	Kode	Urusan / Bidang Urusan / Program / Kegiatan / Sub Kegiatan	Indikator Program / Kegiatan / Sub Kegiatan	Capaian Kinerja Dan Kerangka Pendanaan							Lokasi	Sumber Dana
				Target 2024	Pagu Indikatif Belanja (Rp)					Total		
					Operasi	Modal	Tidak Terduga	Transfer	Total			
1	2	3	4	5	6	7	8	9	10	11	12	
			Jumlah Lembaga Kemasyarakatan yang Berpartisipasi dalam Forum Musyawarah Perencanaan Pembangunan di Kelurahan	12 Lembaga Kemasyarakatan	127.840.000,00	0,00	0,00	0,00	127.840.000,00	Kota Malang, Blimbing, Semua Kel/Desa	PENDAPATAN ASLI DAERAH (PAD)	
1762	7.01.03.2.02.0003	Pemberdayaan Masyarakat di Kelurahan										
			Jumlah Pokmas dan Ormas yang Melaksanakan Pemberdayaan Masyarakat di Kelurahan	12 Pokmas / Ormas	203.185.000,00	0,00	0,00	0,00	203.185.000,00	Kota Malang, Blimbing, Pandanwangi	PENDAPATAN ASLI DAERAH (PAD)	
1763	7.01.03.2.02.0004	Evaluasi Kelurahan										
			Jumlah Laporan Hasil Evaluasi Kelurahan	132 Laporan	260.393.000,00	66.082.000,00	0,00	0,00	326.475.000,00	Kota Malang, Blimbing, Semua Kel/Desa	PENDAPATAN ASLI DAERAH (PAD)	
	7.01.03.2.03	Pemberdayaan Lembaga Kemasyarakatan Tingkat Kecamatan	Jumlah Lembaga Kemasyarakatan yang Diselenggarakan	6 LK								
1764	7.01.03.2.03.0001	Penyelenggaraan Lembaga Kemasyarakatan										
			Jumlah Lembaga Kemasyarakatan yang Diselenggarakan	12 Lembaga Kemasyarakatan	117.550.000,00	0,00	0,00	0,00	117.550.000,00	Kota Malang, Blimbing, Semua Kel/Desa	PENDAPATAN ASLI DAERAH (PAD)	
	7.01.03.2.06	Pemberdayaan dan Kesejahteraan Keluarga Tingkat Kecamatan dan Kelurahan	Persentase Jumlah Keluarga yang mengikuti kegiatan Pemberdayaan dan Kesejahteraan Keluarga Tingkat Kecamatan dan Kelurahan Persentase Pelaksanaan Kegiatan Pemberdayaan dan Kesejahteraan Keluarga Tingkat Kecamatan dan Kelurahan	0,05 angka 100 %								
1765	7.01.03.2.06.0002	Peningkatan Kesadaran Keluarga dalam Membangun Kerja Sama antar-Keluarga, Warga, dan Kelompok Masyarakat										
			Jumlah Keluarga yang Mengikuti Peningkatan Kesadaran Keluarga dalam Membangun Kerja Sama antar-Keluarga, Warga, dan Kelompok Masyarakat	50 Keluarga	45.450.000,00	0,00	0,00	0,00	45.450.000,00	Kota Malang, Blimbing, Semua Kel/Desa	PENDAPATAN ASLI DAERAH (PAD)	
1766	7.01.03.2.06.0006	Peningkatan Kesadaran Keluarga dalam Peningkatan Pendidikan dan Keterampilan untuk Mewujudkan Sumber Daya Manusia yang Berkualitas dan Berdaya Saing										

No	Kode	Urusan / Bidang Urusan / Program / Kegiatan / Sub Kegiatan	Indikator Program / Kegiatan / Sub Kegiatan	Capaian Kinerja Dan Kerangka Pendanaan							Lokasi	Sumber Dana
				Target 2024	Pagu Indikatif Belanja (Rp)					Total		
					Operasi	Modal	Tidak Terduga	Transfer	Total			
1	2	3	4	5	6	7	8	9	10	11	12	
			Jumlah Keluarga yang Mengikuti Peningkatan Kesadaran Keluarga dalam Peningkatan Pendidikan dan Keterampilan untuk Mewujudkan Sumber Daya Manusia yang Berkualitas dan Berdaya Saing	50 Keluarga	51.800.000,00	0,00	0,00	0,00	51.800.000,00	Kota Malang, Blimbing, Semua Kel/Desa	PENDAPATAN ASLI DAERAH (PAD)	
	7.01.04	PROGRAM KOORDINASI KETENTRAMAN DAN KETERTIBAN UMUM	Persentase Gangguan Ketentraman dan Ketertiban Umum yang Dapat Diselesaikan Persentase wilayah RT yang termonitor keamanan dan ketertiban umum Prosentase Wilayah RT yang termonitoring keamanan dan ketertiban umum  Persentase gangguan ketentraman dan ketertiban umum yang dapat diselesaikan	94 % 933 RT 94 % 94 %								
	7.01.04.2.01	Koordinasi Upaya Penyelenggaraan Ketenteraman dan Ketertiban Umum	Cakupan wilayah yang termonitoring (unit RT)	961 RT								
1767	7.01.04.2.01.0001	Sinergitas dengan Kepolisian Negara Republik Indonesia, Tentara Nasional Indonesia dan Instansi Vertikal di Wilayah Kecamatan										
			Jumlah Laporan Hasil Sinergitas dengan Kepolisian Negara Republik Indonesia, Tentara Nasional Indonesia dan Instansi Vertikal di Wilayah Kecamatan	0 Laporan	99.500.000,00	0,00	0,00	0,00	99.500.000,00	[object Object]	PENDAPATAN ASLI DAERAH (PAD)	
	7.01.05	PROGRAM PENYELENGGARAAN URUSAN PEMERINTAHAN UMUM	Cakupan penyelenggaraan urusan pemerintahan umum yang dikoordinasikan melalui Forkopimcam Cakupan penyelenggaraan urusan pemerintahan umum yang dikoordinasikan melalui FORKOPIMCAM	100 % 96 %								
	7.01.05.2.01	Penyelenggaraan Urusan Pemerintahan Umum Sesuai Penugasan Kepala Daerah	Jumlah Koordinasi Jumlah Koordinasi Forum Koordinasi Pimpinan di Kecamatan	12 kali 12 Kali								
1768	7.01.05.2.01.0008	Pelaksanaan Tugas Forum Koordinasi Pimpinan di Kecamatan										
			Jumlah Dokumen Tugas Forum Koordinasi Pimpinan di Kecamatan	4 Dokumen	70.000.000,00	0,00	0,00	0,00	70.000.000,00	Kota Malang, Blimbing, Semua Kel/Desa	PENDAPATAN ASLI DAERAH (PAD)	

No	Kode	Urusan / Bidang Urusan / Program / Kegiatan / Sub Kegiatan	Indikator Program / Kegiatan / Sub Kegiatan	Capaian Kinerja Dan Kerangka Pendanaan							Lokasi	Sumber Dana
				Target 2024	Pagu Indikatif Belanja (Rp)							
					Operasi	Modal	Tidak Terduga	Transfer	Total			
1	2	3	4	5	6	7	8	9	10	11	12	
	7.01.01	PROGRAM PENUNJANG URUSAN PEMERINTAHAN DAERAH KABUPATEN/KOTA	persentase dokumen perencanaan, keuangan dan pelaporan yang disusun tepat waktu persentase kebutuhan administrasi umum yang ditindaklanjuti sesuai ketentuan persentase pelaporan administrasi kepegawaian tepat waktu persentase sarana dan prasarana dalam kondisi baik	100 % 100 % 100 % 85 %								
	7.01.01.2.01	Perencanaan, Penganggaran, dan Evaluasi Kinerja Perangkat Daerah	Persentase dokumen Perencanaan, Penganggaran dan Evaluasi Kinerja Perangkat Daerah sesuai ketentuan	100 %								
1769	7.01.01.2.01.0001	Penyusunan Dokumen Perencanaan Perangkat Daerah										
			Jumlah Dokumen Perencanaan Perangkat Daerah	3 Dokumen	99.250.000,00	0,00	0,00	0,00	99.250.000,00	Kota Malang, Blimbing, Semua Kel/Desa	PENDAPATAN ASLI DAERAH (PAD)	
1770	7.01.01.2.01.0004	Koordinasi dan Penyusunan DPA-SKPD										
			Jumlah Dokumen DPA-SKPD dan Laporan Hasil Koordinasi Penyusunan Dokumen DPA-SKPD	4 Dokumen	9.700.000,00	0,00	0,00	0,00	9.700.000,00	Kota Malang, Blimbing, Semua Kel/Desa	PENDAPATAN ASLI DAERAH (PAD)	
1771	7.01.01.2.01.0006	Koordinasi dan Penyusunan Laporan Capaian Kinerja dan Ikhtisar Realisasi Kinerja SKPD										
			Jumlah Laporan Capaian Kinerja dan Ikhtisar Realisasi Kinerja SKPD dan Laporan Hasil Koordinasi Penyusunan Laporan Capaian Kinerja dan Ikhtisar Realisasi Kinerja SKPD	1 Laporan	4.750.000,00	0,00	0,00	0,00	4.750.000,00	Kota Malang, Blimbing, Semua Kel/Desa	PENDAPATAN ASLI DAERAH (PAD)	
1772	7.01.01.2.01.0007	Evaluasi Kinerja Perangkat Daerah										
			Jumlah Laporan Evaluasi Kinerja Perangkat Daerah	3 Laporan	39.600.000,00	0,00	0,00	0,00	39.600.000,00	Kota Malang, Blimbing, Semua Kel/Desa	PENDAPATAN ASLI DAERAH (PAD)	
	7.01.01.2.02	Administrasi Keuangan Perangkat Daerah	Persentase penyediaan Administrasi Keuangan Perangkat Daerah sesuai ketentuan	100 %								
1773	7.01.01.2.02.0001	Penyediaan Gaji dan Tunjangan ASN										
			Jumlah Orang yang Menerima Gaji dan Tunjangan ASN	134 Orang/bulan	19.636.258.109,00	0,00	0,00	0,00	19.636.258.109,00	Kota Malang, Blimbing, Semua Kel/Desa	Dana Transfer Umum-Dana Alokasi Umum PENDAPATAN ASLI DAERAH (PAD)	



No	Kode	Urusan / Bidang Urusan / Program / Kegiatan / Sub Kegiatan	Indikator Program / Kegiatan / Sub Kegiatan	Capaian Kinerja Dan Kerangka Pendanaan							Lokasi	Sumber Dana
				Target 2024	Pagu Indikatif Belanja (Rp)					Total		
					Operasi	Modal	Tidak Terduga	Transfer	Total			
1	2	3	4	5	6	7	8	9	10	11	12	
1774	7.01.01.2.02.0007	Koordinasi dan Penyusunan Laporan Keuangan Bulanan/ Triwulanan/ Semesteran SKPD										
			Jumlah Laporan Keuangan Bulanan/ Triwulanan/ Semesteran SKPD dan Laporan Koordinasi Penyusunan Laporan Keuangan Bulanan/Triwulanan/Semesteran SKPD	2 Laporan	49.250.000,00	0,00	0,00	0,00	49.250.000,00	Kota Malang, Blimbing, Semua Kel/Desa	PENDAPATAN ASLI DAERAH (PAD)	
	7.01.01.2.03	Administrasi Barang Milik Daerah pada Perangkat Daerah	Persentase Administrasi Barang Milik Daerah pada Perangkat Daerah yang sesuai ketentuan	100 %								
1775	7.01.01.2.03.0002	Pengamanan Barang Milik Daerah SKPD										
			Jumlah Dokumen Pengamanan Barang Milik Daerah SKPD	12 Dokumen	30.986.616,00	0,00	0,00	0,00	30.986.616,00	Kota Malang, Blimbing, Semua Kel/Desa	PENDAPATAN ASLI DAERAH (PAD)	
	7.01.01.2.05	Administrasi Kepegawaian Perangkat Daerah	Persentase pegawai yang terfasilitasi layanan kepegawaian	100 %								
1776	7.01.01.2.05.0011	Bimbingan Teknis Implementasi Peraturan Perundang-Undangan										
			Jumlah Orang yang Mengikuti Bimbingan Teknis Implementasi Peraturan Perundang-Undangan	134 Orang	449.449.965,00	0,00	0,00	0,00	449.449.965,00	Kota Malang, Blimbing, Semua Kel/Desa	PENDAPATAN ASLI DAERAH (PAD)	
	7.01.01.2.06	Administrasi Umum Perangkat Daerah	Persentase Kebutuhan kantor yang terfasilitasi	100 %								
1777	7.01.01.2.06.0001	Penyediaan Komponen Instalasi Listrik/Penerangan Bangunan Kantor										
			Jumlah Paket Komponen Instalasi Listrik/Penerangan Bangunan Kantor yang Disediakan	4 Paket	6.104.000,00	0,00	0,00	0,00	6.104.000,00	Kota Malang, Blimbing, Semua Kel/Desa	PENDAPATAN ASLI DAERAH (PAD)	
1778	7.01.01.2.06.0002	Penyediaan Peralatan dan Perlengkapan Kantor										
			Jumlah Paket Peralatan dan Perlengkapan Kantor yang Disediakan	63 Paket	68.387.117,00	38.500.000,00	0,00	0,00	106.887.117,00	Kota Malang, Blimbing, Semua Kel/Desa	PENDAPATAN ASLI DAERAH (PAD)	
1779	7.01.01.2.06.0003	Penyediaan Peralatan Rumah Tangga										
			Jumlah Paket Peralatan Rumah Tangga yang Disediakan	10 Paket	0,00	0,00	0,00	0,00	0,00	Kota Malang, Blimbing, Semua Kel/Desa	[object Object]	
1780	7.01.01.2.06.0004	Penyediaan Bahan Logistik Kantor										

No	Kode	Urusan / Bidang Urusan / Program / Kegiatan / Sub Kegiatan	Indikator Program / Kegiatan / Sub Kegiatan	Capaian Kinerja Dan Kerangka Pendanaan							Lokasi	Sumber Dana
				Target 2024	Pagu Indikatif Belanja (Rp)					Total		
					Operasi	Modal	Tidak Terduga	Transfer	Total			
1	2	3	4	5	6	7	8	9	10	11	12	
			Jumlah Paket Bahan Logistik Kantor yang Disediakan	11 Paket	110.311.100,00	0,00	0,00	0,00	110.311.100,00	Kota Malang, Blimbing, Semua Kel/Desa	PENDAPATAN ASLI DAERAH (PAD)	
1781	7.01.01.2.06.0005	Penyediaan Barang Cetak dan Penggandaan										
			Jumlah Paket Barang Cetak dan Penggandaan yang Disediakan	3 Paket	25.886.715,00	0,00	0,00	0,00	25.886.715,00	Kota Malang, Blimbing, Semua Kel/Desa	PENDAPATAN ASLI DAERAH (PAD)	
1782	7.01.01.2.06.0006	Penyediaan Bahan Bacaan dan Peraturan Perundang-undangan										
			Jumlah Dokumen Bahan Bacaan dan Peraturan Perundang-undangan yang Disediakan	2 Dokumen	6.600.000,00	0,00	0,00	0,00	6.600.000,00	Kota Malang, Blimbing, Semua Kel/Desa	PENDAPATAN ASLI DAERAH (PAD)	
1783	7.01.01.2.06.0008	Fasilitasi Kunjungan Tamu										
			Jumlah Laporan Fasilitasi Kunjungan Tamu	12 Laporan	16.484.100,00	0,00	0,00	0,00	16.484.100,00	Kota Malang, Blimbing, Semua Kel/Desa	PENDAPATAN ASLI DAERAH (PAD)	
1784	7.01.01.2.06.0009	Penyelenggaraan Rapat Koordinasi dan Konsultasi SKPD										
			Jumlah Laporan Penyelenggaraan Rapat Koordinasi dan Konsultasi SKPD	12 Laporan	540.972.000,00	0,00	0,00	0,00	540.972.000,00	Kota Malang, Blimbing, Semua Kel/Desa	PENDAPATAN ASLI DAERAH (PAD)	
	7.01.01.2.07	Pengadaan Barang Milik Daerah Penunjang Urusan Pemerintah Daerah	Persentase Pengadaan Barang Milik Daerah Uji coba	80 % 60 %								
1785	7.01.01.2.07.0010	Pengadaan Sarana dan Prasarana Gedung Kantor atau Bangunan Lainnya										
			Jumlah Unit Sarana dan Prasarana Gedung Kantor atau Bangunan Lainnya yang Disediakan	9 Unit	0,00	41.896.000,00	0,00	0,00	41.896.000,00	Kota Malang, Blimbing, Semua Kel/Desa	PENDAPATAN ASLI DAERAH (PAD)	
	7.01.01.2.08	Penyediaan Jasa Penunjang Urusan Pemerintahan Daerah	Persentase Surat Dinas yang ditindaklanjuti	100 %								
1786	7.01.01.2.08.0001	Penyediaan Jasa Surat Menyurat										
			Jumlah Laporan Penyediaan Jasa Surat Menyurat	12 Laporan	2.200.000,00	0,00	0,00	0,00	2.200.000,00	Kota Malang, Blimbing, Semua Kel/Desa	PENDAPATAN ASLI DAERAH (PAD)	
1787	7.01.01.2.08.0002	Penyediaan Jasa Komunikasi, Sumber Daya Air dan Listrik										

No	Kode	Urusan / Bidang Urusan / Program / Kegiatan / Sub Kegiatan	Indikator Program / Kegiatan / Sub Kegiatan	Capaian Kinerja Dan Kerangka Pendanaan							Lokasi	Sumber Dana
				Target 2024	Pagu Indikatif Belanja (Rp)					Total		
					Operasi	Modal	Tidak Terduga	Transfer	Total			
1	2	3	4	5	6	7	8	9	10	11	12	
			Jumlah Laporan Penyediaan Jasa Komunikasi, Sumber Daya Air dan Listrik yang Disediakan	12 Laporan	106.610.000,00	0,00	0,00	0,00	106.610.000,00	Kota Malang, Blimbing, Semua Kel/Desa	PENDAPATAN ASLI DAERAH (PAD)	
1788	7.01.01.2.08.0003	Penyediaan Jasa Peralatan dan Perlengkapan Kantor										
			Jumlah Laporan Penyediaan Jasa Peralatan dan Perlengkapan Kantor yang Disediakan	0 Laporan	78.000.000,00	0,00	0,00	0,00	78.000.000,00	[object Object]	PENDAPATAN ASLI DAERAH (PAD)	
1789	7.01.01.2.08.0004	Penyediaan Jasa Pelayanan Umum Kantor										
			Jumlah Laporan Penyediaan Jasa Pelayanan Umum Kantor yang Disediakan	12 Laporan	346.087.198,00	0,00	0,00	0,00	346.087.198,00	Kota Malang, Blimbing, Semua Kel/Desa	PENDAPATAN ASLI DAERAH (PAD)	
	7.01.01.2.09	Pemeliharaan Barang Milik Daerah Penunjang Urusan Pemerintahan Daerah	Presentase Barang Milik Daerah yang terpelihara	80 %								
1790	7.01.01.2.09.0001	Penyediaan Jasa Pemeliharaan, Biaya Pemeliharaan, dan Pajak Kendaraan Perorangan Dinas atau Kendaraan Dinas Jabatan										
			Jumlah Kendaraan Perorangan Dinas atau Kendaraan Dinas Jabatan yang Dipelihara dan dibayarkan Pajaknya	12 Unit	331.346.000,00	0,00	0,00	0,00	331.346.000,00	Kota Malang, Blimbing, Semua Kel/Desa	PENDAPATAN ASLI DAERAH (PAD)	
1791	7.01.01.2.09.0006	Pemeliharaan Peralatan dan Mesin Lainnya										
			Jumlah Peralatan dan Mesin Lainnya yang Dipelihara	34 Unit	7.901.803,00	0,00	0,00	0,00	7.901.803,00	Kota Malang, Blimbing, Semua Kel/Desa	PENDAPATAN ASLI DAERAH (PAD)	
1792	7.01.01.2.09.0010	Pemeliharaan/Rehabilitasi Sarana dan Prasarana Gedung Kantor atau Bangunan Lainnya										
			Jumlah Sarana dan Prasarana Gedung Kantor atau Bangunan Lainnya yang Dipelihara/Direhabilitasi	4 Unit	210.000.000,00	0,00	0,00	0,00	210.000.000,00	Kota Malang, Blimbing, Semua Kel/Desa	PENDAPATAN ASLI DAERAH (PAD)	
		Kelurahan Blimbing										
	7	UNSUR KEWILAYAHAN										
	7.01	KECAMATAN										

No	Kode	Urusan / Bidang Urusan / Program / Kegiatan / Sub Kegiatan	Indikator Program / Kegiatan / Sub Kegiatan	Capaian Kinerja Dan Kerangka Pendanaan							Lokasi	Sumber Dana
				Target 2024	Pagu Indikatif Belanja (Rp)							
					Operasi	Modal	Tidak Terduga	Transfer	Total			
1	2	3	4	5	6	7	8	9	10	11	12	
	7.01.02	PROGRAM PENYELENGGARAAN PEMERINTAHAN DAN PELAYANAN PUBLIK	IKM Pelayanan PD Persentase nilai Survei Kepuasan Masyarakat pelayanan kelurahan diatas 80	81,5 Angka 100 %								
	7.01.02.2.01	Koordinasi Penyelenggaraan Kegiatan Pemerintahan di Tingkat Kecamatan	Prosentase Penyelenggaraan Kegiatan Pemerintahan di Tingkat Kecamatan Prosentase Penyelenggaraan Kegiatan Pemerintahan di Tingkat Kecamatan yang dilaksanakan sesuai ketentuan	100 % 100 %								
1793	7.01.02.2.01.0002	Peningkatan Efektifitas Kegiatan Pemerintahan di Tingkat Kecamatan										
			Jumlah Dokumen Peningkatan Efektifitas Kegiatan Pemerintahan di Tingkat Kecamatan	12 Dokumen	538.540.000,00	119.600.000,00	0,00	0,00	658.140.000,00	Kota Malang, Blimbing, Blimbing	PENDAPATAN ASLI DAERAH (PAD)	
	7.01.02.2.02	Penyelenggaraan Urusan Pemerintahan yang Tidak Dilaksanakan oleh Unit Kerja Perangkat Daerah yang Ada di Kecamatan	Persentase Penyelenggaraan Urusan Pemerintahan yang Tidak Dilaksanakan oleh Unit Kerja Perangkat Daerah yang Ada di Kecamatan Prosentase Ketersediaan Dokumen Penyelenggaraan Urusan Pemerintahan yang Tidak Dilaksanakan oleh Unit Kerja Perangkat Daerah yang Ada di Kecamatan	85 % 100 %								
1794	7.01.02.2.02.0001	Perencanaan Kegiatan Pelayanan kepada Masyarakat di Kecamatan										
			Jumlah Dokumen Perencanaan Kegiatan Pelayanan kepada Masyarakat di Kecamatan	3 Dokumen	7.200.000,00	0,00	0,00	0,00	7.200.000,00	Kota Malang, Blimbing, Blimbing	PENDAPATAN ASLI DAERAH (PAD)	
	7.01.03	PROGRAM PEMBERDAYAAN MASYARAKAT DESA DAN KELURAHAN	Persentase Lembaga yang Aktif Persentase pelaksanaan peningkatan sarana dan prasarana kewilayahan Persentase pelaksanaan peningkatan sarana dan prasarana kewilayahan Persentase Usulan Masyarakat untuk sarana prasarana di Wilayah yang diakomodir  Persentase pelaksanaan peningkatan sarana dan prasarana kewilayahan Persentase Usulan Masyarakat untuk sarana prasarana di Wilayah yang diakomodir  Persentase Lembaga Kemasyarakatan yang aktif	95 % 100 % 100 % 75 %  75 % 75 %  96 %								

No	Kode	Urusan / Bidang Urusan / Program / Kegiatan / Sub Kegiatan	Indikator Program / Kegiatan / Sub Kegiatan	Capaian Kinerja Dan Kerangka Pendanaan							Lokasi	Sumber Dana
				Target 2024	Pagu Indikatif Belanja (Rp)					Total		
					Operasi	Modal	Tidak Terduga	Transfer	Total			
1	2	3	4	5	6	7	8	9	10	11	12	
	7.01.03.2.02	Kegiatan Pemberdayaan Kelurahan	Jumlah pembangunan sarana dan prasarana kewilayahan sesuai Perencanaan Jumlah pembangunan sarana dan prasarana kewilayahan yang sesuai Perencanaan Jumlah unsur masyarakat yang berpartisipasi dalam Pembangunan Jumlah unsur masyarakat yang berpartisipasi dalam Pembangunan Jumlah unsur masyarakat yang berpartisipasi dalam Pembkooorangan Jumlah usulan prioritas sarana prasarana yang diakomodir Jumlah usulan prioritas sarana prasarana yang diakomodir Jumlah usulan prioritas sarana prasarana yang diakomodir	557 Unit 11 lokasi 12 Unsur 9 unsur 9 Unsur 11 Dokumen 737 usulan 737 Usulan								
1795	7.01.03.2.02.0001	Peningkatan Partisipasi Masyarakat dalam Forum Musyawarah Perencanaan Pembangunan di Kelurahan										
			Jumlah Lembaga Kemasyarakatan yang Berpartisipasi dalam Forum Musyawarah Perencanaan Pembangunan di Kelurahan	9 Lembaga Kemasyarakatan	21.200.000,00	0,00	0,00	0,00	21.200.000,00	Kota Malang, Blimbing, Blimbing	PENDAPATAN ASLI DAERAH (PAD)	
1796	7.01.03.2.02.0002	Pembangunan Sarana dan Prasarana Kelurahan										
			Jumlah Sarana dan Prasarana Kelurahan yang Terbangun	10 Unit	1.086.469.525,00	0,00	0,00	0,00	1.086.469.525,00	Kota Malang, Blimbing, Blimbing	DAU Tambahan Dukungan Pendanaan Bagi Kelurahan PENDAPATAN ASLI DAERAH (PAD)	
1797	7.01.03.2.02.0003	Pemberdayaan Masyarakat di Kelurahan										
			Jumlah Pokmas dan Ormas yang Melaksanakan Pemberdayaan Masyarakat di Kelurahan	3 Pokmas / Ormas	642.044.320,00	0,00	0,00	0,00	642.044.320,00	Kota Malang, Blimbing, Blimbing	PENDAPATAN ASLI DAERAH (PAD)	
	7.01.03.2.03	Pemberdayaan Lembaga Kemasyarakatan Tingkat Kecamatan	Jumlah Lembaga Kemasyarakatan yang Diselenggarakan	6 LK								
1798	7.01.03.2.03.0001	Penyelenggaraan Lembaga Kemasyarakatan										
			Jumlah Lembaga Kemasyarakatan yang Diselenggarakan	9 Lembaga Kemasyarakatan	576.165.920,00	0,00	0,00	0,00	576.165.920,00	Kota Malang, Blimbing, Blimbing	PENDAPATAN ASLI DAERAH (PAD)	

No	Kode	Urusan / Bidang Urusan / Program / Kegiatan / Sub Kegiatan	Indikator Program / Kegiatan / Sub Kegiatan	Capaian Kinerja Dan Kerangka Pendanaan							Lokasi	Sumber Dana
				Target 2024	Pagu Indikatif Belanja (Rp)							
					Operasi	Modal	Tidak Terduga	Transfer	Total			
1	2	3	4	5	6	7	8	9	10	11	12	
	7.01.03.2.06	Pemberdayaan dan Kesejahteraan Keluarga Tingkat Kecamatan dan Kelurahan	Persentase Jumlah Keluarga yang mengikuti kegiatan Pemberdayaan dan Kesejahteraan Keluarga Tingkat Kecamatan dan Kelurahan Persentase Pelaksanaan Kegiatan Pemberdayaan dan Kesejahteraan Keluarga Tingkat Kecamatan dan Kelurahan	0,05 angka 100 %								
1799	7.01.03.2.06.0002	Peningkatan Kesadaran Keluarga dalam Membangun Kerja Sama antar-Keluarga, Warga, dan Kelompok Masyarakat										
			Jumlah Keluarga yang Mengikuti Peningkatan Kesadaran Keluarga dalam Membangun Kerja Sama antar-Keluarga, Warga, dan Kelompok Masyarakat	50 Keluarga	50.000.000,00	0,00	0,00	0,00	50.000.000,00	Kota Malang, Blimbing, Blimbing	PENDAPATAN ASLI DAERAH (PAD)	
1800	7.01.03.2.06.0006	Peningkatan Kesadaran Keluarga dalam Peningkatan Pendidikan dan Keterampilan untuk Mewujudkan Sumber Daya Manusia yang Berkualitas dan Berdaya Saing										
			Jumlah Keluarga yang Mengikuti Peningkatan Kesadaran Keluarga dalam Peningkatan Pendidikan dan Keterampilan untuk Mewujudkan Sumber Daya Manusia yang Berkualitas dan Berdaya Saing	50 Keluarga	50.000.000,00	0,00	0,00	0,00	50.000.000,00	Kota Malang, Blimbing, Blimbing	PENDAPATAN ASLI DAERAH (PAD)	
	7.01.04	PROGRAM KOORDINASI KETENTRAMAN DAN KETERTIBAN UMUM	Persentase Gangguan Ketentraman dan Ketertiban Umum yang Dapat Diselesaikan Persentase wilayah RT yang termonitor keamanan dan ketertiban umum Prosentase Wilayah RT yang termonitoring keamanan dan ketertiban umum  Persentase gangguan ketentraman dan ketertiban umum yang dapat diselesaikan	94 % 933 RT 94 % 94 %								
	7.01.04.2.01	Koordinasi Upaya Penyelenggaraan Ketenteraman dan Ketertiban Umum	Cakupan wilayah yang termonitoring (unit RT)	961 RT								
1801	7.01.04.2.01.0001	Sinergitas dengan Kepolisian Negara Republik Indonesia, Tentara Nasional Indonesia dan Instansi Vertikal di Wilayah Kecamatan										

No	Kode	Urusan / Bidang Urusan / Program / Kegiatan / Sub Kegiatan	Indikator Program / Kegiatan / Sub Kegiatan	Capaian Kinerja Dan Kerangka Pendanaan							Lokasi	Sumber Dana
				Target 2024	Pagu Indikatif Belanja (Rp)					Total		
					Operasi	Modal	Tidak Terduga	Transfer	Total			
1	2	3	4	5	6	7	8	9	10	11	12	
			Jumlah Laporan Hasil Sinergitas dengan Kepolisian Negara Republik Indonesia, Tentara Nasional Indonesia dan Instansi Vertikal di Wilayah Kecamatan	12 Laporan	255.854.720,00	0,00	0,00	0,00	255.854.720,00	Kota Malang, Blimbing, Blimbing	PENDAPATAN ASLI DAERAH (PAD)	
		Kelurahan Polowijen										
	7	UNSUR KEWILAYAHAN										
	7.01	KECAMATAN										
	7.01.02	PROGRAM PENYELENGGARAAN PEMERINTAHAN DAN PELAYANAN PUBLIK	IKM Pelayanan PD Persentase nilai Survei Kepuasan Masyarakat pelayanan kelurahan diatas 80	81,5 Angka 100 %								
	7.01.02.2.01	Koordinasi Penyelenggaraan Kegiatan Pemerintahan di Tingkat Kecamatan	Prosentase Penyelenggaraan Kegiatan Pemerintahan di Tingkat Kecamatan Prosentase Penyelenggaraan Kegiatan Pemerintahan di Tingkat Kecamatan yang dilaksanakan sesuai ketentuan	100 % 100 %								
1802	7.01.02.2.01.0002	Peningkatan Efektifitas Kegiatan Pemerintahan di Tingkat Kecamatan										
			Jumlah Dokumen Peningkatan Efektifitas Kegiatan Pemerintahan di Tingkat Kecamatan	12 Dokumen	600.015.584,00	39.225.000,00	0,00	0,00	639.240.584,00	Kota Malang, Semua Kecamatan, Semua Kel/Desa	PENDAPATAN ASLI DAERAH (PAD)	
	7.01.02.2.02	Penyelenggaraan Urusan Pemerintahan yang Tidak Dilaksanakan oleh Unit Kerja Perangkat Daerah yang Ada di Kecamatan	Persentase Penyelenggaraan Urusan Pemerintahan yang Tidak Dilaksanakan oleh Unit Kerja Perangkat Daerah yang Ada di Kecamatan Prosentase Ketersediaan Dokumen Penyelenggaraan Urusan Pemerintahan yang Tidak Dilaksanakan oleh Unit Kerja Perangkat Daerah yang Ada di Kecamatan	85 % 100 %								
1803	7.01.02.2.02.0001	Perencanaan Kegiatan Pelayanan kepada Masyarakat di Kecamatan										
			Jumlah Dokumen Perencanaan Kegiatan Pelayanan kepada Masyarakat di Kecamatan	3 Dokumen	10.800.000,00	0,00	0,00	0,00	10.800.000,00	Kota Malang, Semua Kecamatan, Semua Kel/Desa	PENDAPATAN ASLI DAERAH (PAD)	

No	Kode	Urusan / Bidang Urusan / Program / Kegiatan / Sub Kegiatan	Indikator Program / Kegiatan / Sub Kegiatan	Capaian Kinerja Dan Kerangka Pendanaan							Lokasi	Sumber Dana
				Target 2024	Pagu Indikatif Belanja (Rp)							
					Operasi	Modal	Tidak Terduga	Transfer	Total			
1	2	3	4	5	6	7	8	9	10	11	12	
	7.01.03	PROGRAM PEMBERDAYAAN MASYARAKAT DESA DAN KELURAHAN	<p>Persentase Usulan Masyarakat untuk sarana prasarana di Wilayah yang diakomodir</p> <p>Persentase Lembaga Kemasyarakatan yang aktif</p> <p>Persentase Lembaga yang Aktif</p> <p>Persentase pelaksanaan peningkatan sarana dan prasarana kewilayahan</p> <p>Persentase pelaksanaan peningkatan sarana dan prasarana kewilayahan</p> <p>Persentase pelaksanaan peningkatan sarana dan prasarana kewilayahan</p> <p>Persentase Usulan Masyarakat untuk sarana prasarana di Wilayah yang diakomodir</p>	<p>75 %</p> <p>96 %</p> <p>95 %</p> <p>100 %</p> <p>100 %</p> <p>75 %</p> <p>75 %</p>								
	7.01.03.2.02	Kegiatan Pemberdayaan Kelurahan	<p>Jumlah pembangunan sarana dan prasarana kewilayahan sesuai Perencanaan</p> <p>Jumlah pembangunan sarana dan prasarana kewilayahan yang sesuai Perencanaan</p> <p>Jumlah unsur masyarakat yang berpartisipasi dalam Pembangunan</p> <p>Jumlah unsur masyarakat yang berpartisipasi dalam Pembangunan</p> <p>Jumlah unsur masyarakat yang berpartisipasi dalam Pembkooorungan</p> <p>Jumlah usulan prioritas sarana prasarana yang diakomodir</p> <p>Jumlah usulan prioritas sarana prasarana yang diakomodir</p> <p>Jumlah usulan prioritas sarana prasarana yang diakomodir</p>	<p>557 Unit</p> <p>11 lokasi</p> <p>12 Unsur</p> <p>9 unsur</p> <p>9 Unsur</p> <p>11</p> <p>Dokumen</p> <p>737 usulan</p> <p>737 Usulan</p>								
1804	7.01.03.2.02.0001	Peningkatan Partisipasi Masyarakat dalam Forum Musyawarah Perencanaan Pembangunan di Kelurahan										
			Jumlah Lembaga Kemasyarakatan yang Berpartisipasi dalam Forum Musyawarah Perencanaan Pembangunan di Kelurahan	9 Lembaga Kemasyarakatan	22.700.000,00	0,00	0,00	0,00	22.700.000,00	Kota Malang, Semua Kecamatan, Semua Kel/Desa	PENDAPATAN ASLI DAERAH (PAD)	
1805	7.01.03.2.02.0002	Pembangunan Sarana dan Prasarana Kelurahan										
			Jumlah Sarana dan Prasarana Kelurahan yang Terbangun	86 Unit	1.444.407.500,00	0,00	0,00	0,00	1.444.407.500,00	Kota Malang, Semua Kecamatan, Semua Kel/Desa	DAU Tambahan Dukungan Pendanaan Bagi Kelurahan PENDAPATAN ASLI DAERAH (PAD)	
1806	7.01.03.2.02.0003	Pemberdayaan Masyarakat di Kelurahan										



No	Kode	Urusan / Bidang Urusan / Program / Kegiatan / Sub Kegiatan	Indikator Program / Kegiatan / Sub Kegiatan	Capaian Kinerja Dan Kerangka Pendanaan							Lokasi	Sumber Dana
				Target 2024	Pagu Indikatif Belanja (Rp)					Total		
					Operasi	Modal	Tidak Terduga	Transfer				
1	2	3	4	5	6	7	8	9	10	11	12	
			Jumlah Pokmas dan Ormas yang Melaksanakan Pemberdayaan Masyarakat di Kelurahan	5 Pokmas / Ormas	588.071.720,00	0,00	0,00	0,00	588.071.720,00	Kota Malang, Blimbing, Polowijen	PENDAPATAN ASLI DAERAH (PAD)	
	7.01.03.2.03	Pemberdayaan Lembaga Kemasyarakatan Tingkat Kecamatan	Jumlah Lembaga Kemasyarakatan yang Diselenggarakan	6 LK								
1807	7.01.03.2.03.0001	Penyelenggaraan Lembaga Kemasyarakatan										
			Jumlah Lembaga Kemasyarakatan yang Diselenggarakan	9 Lembaga Kemasyarakatan	517.429.680,00	0,00	0,00	0,00	517.429.680,00	Kota Malang, Semua Kecamatan, Semua Kel/Desa	PENDAPATAN ASLI DAERAH (PAD)	
	7.01.03.2.06	Pemberdayaan dan Kesejahteraan Keluarga Tingkat Kecamatan dan Kelurahan	Persentase Jumlah Keluarga yang mengikuti kegiatan Pemberdayaan dan Kesejahteraan Keluarga Tingkat Kecamatan dan Kelurahan Persentase Pelaksanaan Kegiatan Pemberdayaan dan Kesejahteraan Keluarga Tingkat Kecamatan dan Kelurahan	0,05 angka 100 %								
1808	7.01.03.2.06.0002	Peningkatan Kesadaran Keluarga dalam Membangun Kerja Sama antar-Keluarga, Warga, dan Kelompok Masyarakat										
			Jumlah Keluarga yang Mengikuti Peningkatan Kesadaran Keluarga dalam Membangun Kerja Sama antar-Keluarga, Warga, dan Kelompok Masyarakat	75 Keluarga	37.500.000,00	0,00	0,00	0,00	37.500.000,00	Kota Malang, Semua Kecamatan, Semua Kel/Desa	PENDAPATAN ASLI DAERAH (PAD)	
1809	7.01.03.2.06.0006	Peningkatan Kesadaran Keluarga dalam Peningkatan Pendidikan dan Keterampilan untuk Mewujudkan Sumber Daya Manusia yang Berkualitas dan Berdaya Saing										
			Jumlah Keluarga yang Mengikuti Peningkatan Kesadaran Keluarga dalam Peningkatan Pendidikan dan Keterampilan untuk Mewujudkan Sumber Daya Manusia yang Berkualitas dan Berdaya Saing	75 Keluarga	50.000.000,00	0,00	0,00	0,00	50.000.000,00	Kota Malang, Semua Kecamatan, Semua Kel/Desa	PENDAPATAN ASLI DAERAH (PAD)	

No	Kode	Urusan / Bidang Urusan / Program / Kegiatan / Sub Kegiatan	Indikator Program / Kegiatan / Sub Kegiatan	Capaian Kinerja Dan Kerangka Pendanaan							Lokasi	Sumber Dana
				Target 2024	Pagu Indikatif Belanja (Rp)							
					Operasi	Modal	Tidak Terduga	Transfer	Total			
1	2	3	4	5	6	7	8	9	10	11	12	
	7.01.04	PROGRAM KOORDINASI KETENTERAMAN DAN KETERTIBAN UMUM	Persentase gangguan ketentraman dan ketertiban umum yang dapat diselesaikan Persentase Gangguan Ketentraman dan Ketertiban Umum yang Dapat Diselesaikan Persentase wilayah RT yang termonitor keamanan dan ketertiban umum Prosentase Wilayah RT yang termonitoring keamanan dan ketertiban umum	94 % 94 % 933 RT 94 %								
	7.01.04.2.01	Koordinasi Upaya Penyelenggaraan Ketenteraman dan Ketertiban Umum	Cakupan wilayah yang termonitoring (unit RT)	961 RT								
1810	7.01.04.2.01.0001	Sinergitas dengan Kepolisian Negara Republik Indonesia, Tentara Nasional Indonesia dan Instansi Vertikal di Wilayah Kecamatan										
			Jumlah Laporan Hasil Sinergitas dengan Kepolisian Negara Republik Indonesia, Tentara Nasional Indonesia dan Instansi Vertikal di Wilayah Kecamatan	12 Laporan	215.194.720,00	0,00	0,00	0,00	215.194.720,00	Kota Malang, Semua Kecamatan, Semua Kel/Desa	PENDAPATAN ASLI DAERAH (PAD)	
		Kelurahan Arjosari										
	7	UNSUR KEWILAYAHAN										
	7.01	KECAMATAN										
	7.01.02	PROGRAM PENYELENGGARAAN PEMERINTAHAN DAN PELAYANAN PUBLIK	IKM Pelayanan PD Persentase nilai Survei Kepuasan Masyarakat pelayanan kelurahan diatas 80	81,5 Angka 100 %								
	7.01.02.2.01	Koordinasi Penyelenggaraan Kegiatan Pemerintahan di Tingkat Kecamatan	Prosentase Penyelenggaraan Kegiatan Pemerintahan di Tingkat Kecamatan Prosentase Penyelenggaraan Kegiatan Pemerintahan di Tingkat Kecamatan yang dilaksanakan sesuai ketentuan	100 % 100 %								
1811	7.01.02.2.01.0002	Peningkatan Efektifitas Kegiatan Pemerintahan di Tingkat Kecamatan										
			Jumlah Dokumen Peningkatan Efektifitas Kegiatan Pemerintahan di Tingkat Kecamatan	12 Dokumen	441.703.824,00	198.121.200,00	0,00	0,00	639.825.024,00	Kota Malang, Semua Kecamatan, Semua Kel/Desa	PENDAPATAN ASLI DAERAH (PAD)	

No	Kode	Urusan / Bidang Urusan / Program / Kegiatan / Sub Kegiatan	Indikator Program / Kegiatan / Sub Kegiatan	Capaian Kinerja Dan Kerangka Pendanaan							Lokasi	Sumber Dana
				Target 2024	Pagu Indikatif Belanja (Rp)							
					Operasi	Modal	Tidak Terduga	Transfer	Total			
1	2	3	4	5	6	7	8	9	10	11	12	
	7.01.02.2.02	Penyelenggaraan Urusan Pemerintahan yang Tidak Dilaksanakan oleh Unit Kerja Perangkat Daerah yang Ada di Kecamatan	Persentase Penyelenggaraan Urusan Pemerintahan yang Tidak Dilaksanakan oleh Unit Kerja Perangkat Daerah yang Ada di Kecamatan Prosentase Ketersediaan Dokumen Penyelenggaraan Urusan Pemerintahan yang Tidak Dilaksanakan oleh Unit Kerja Perangkat Daerah yang Ada di Kecamatan	85 % 100 %								
1812	7.01.02.2.02.0001	Perencanaan Kegiatan Pelayanan kepada Masyarakat di Kecamatan										
			Jumlah Dokumen Perencanaan Kegiatan Pelayanan kepada Masyarakat di Kecamatan	4 Dokumen	250.000,00	0,00	0,00	0,00	250.000,00	Kota Malang, Semua Kecamatan, Semua Kel/Desa	PENDAPATAN ASLI DAERAH (PAD)	
	7.01.03	PROGRAM PEMBERDAYAAN MASYARAKAT DESA DAN KELURAHAN	Persentase pelaksanaan peningkatan sarana dan prasarana kewilayahan Persentase pelaksanaan peningkatan sarana dan prasarana kewilayahan Persentase Usulan Masyarakat untuk sarana prasarana di Wilayah yang diakomodir Persentase Usulan Masyarakat untuk sarana prasarana di Wilayah yang diakomodir  Persentase Lembaga Kemasyarakatan yang aktif Persentase Lembaga yang Aktif Persentase pelaksanaan peningkatan sarana dan prasarana kewilayahan	100 % 75 % 75 % 75 %  96 % 95 % 100 %								
	7.01.03.2.01	Koordinasi Kegiatan Pemberdayaan Desa	Jumlah pembangunan sarana dan prasarana kewilayahan sesuai Perencanaan Jumlah pembangunan sarana dan prasarana kewilayahan yang sesuai Perencanaan Jumlah unsur masyarakat yang berpartisipasi dalam Pembangunan Jumlah unsur masyarakat yang berpartisipasi dalam Pembangunan Jumlah unsur masyarakat yang berpartisipasi dalam Pembkoorangunan Jumlah usulan prioritas sarana prasarana yang diakomodir Jumlah usulan prioritas sarana prasarana yang diakomodir Jumlah usulan prioritas sarana prasarana yang diakomodir	557 Unit 11 lokasi 12 Unsur 9 unsur 9 Unsur 11 Dokumen 737 usulan 737 Usulan								
1813	7.01.03.2.01.0001	Peningkatan Partisipasi Masyarakat dalam Forum Musyawarah Perencanaan Pembangunan di Desa										

No	Kode	Urusan / Bidang Urusan / Program / Kegiatan / Sub Kegiatan	Indikator Program / Kegiatan / Sub Kegiatan	Capaian Kinerja Dan Kerangka Pendanaan							Lokasi	Sumber Dana
				Target 2024	Pagu Indikatif Belanja (Rp)					Total		
					Operasi	Modal	Tidak Terduga	Transfer	Total			
1	2	3	4	5	6	7	8	9	10	11	12	
			Jumlah Lembaga Masyarakat yang Berpartisipasi dalam Forum Musyawarah Perencanaan Pembangunan di Desa	9 Lembaga Masyarakat	0,00	0,00	0,00	0,00	0,00	Kota Malang, Semua Kecamatan, Semua Kel/Desa	[object Object]	
	7.01.03.2.02	Kegiatan Pemberdayaan Kelurahan	-	-								
1814	7.01.03.2.02.0001	Peningkatan Partisipasi Masyarakat dalam Forum Musyawarah Perencanaan Pembangunan di Kelurahan										
			Jumlah Lembaga Masyarakat yang Berpartisipasi dalam Forum Musyawarah Perencanaan Pembangunan di Kelurahan	9 Lembaga Masyarakat	20.200.000,00	0,00	0,00	0,00	20.200.000,00	Kota Malang, Blimbing, Semua Kel/Desa	PENDAPATAN ASLI DAERAH (PAD)	
1815	7.01.03.2.02.0002	Pembangunan Sarana dan Prasarana Kelurahan										
			Jumlah Sarana dan Prasarana Kelurahan yang Terbangun	15 Unit	650.443.000,00	0,00	0,00	0,00	650.443.000,00	Kota Malang, Semua Kecamatan, Semua Kel/Desa	DAU Tambahan Dukungan Pendanaan Bagi Kelurahan PENDAPATAN ASLI DAERAH (PAD)	
1816	7.01.03.2.02.0003	Pemberdayaan Masyarakat di Kelurahan										
			Jumlah Pokmas dan Ormas yang Melaksanakan Pemberdayaan Masyarakat di Kelurahan	7 Pokmas / Ormas	645.725.440,00	0,00	0,00	0,00	645.725.440,00	Kota Malang, Semua Kecamatan, Semua Kel/Desa	PENDAPATAN ASLI DAERAH (PAD)	
	7.01.03.2.03	Pemberdayaan Lembaga Masyarakat Tingkat Kecamatan	Jumlah Lembaga Masyarakat yang Diselenggarakan	6 LK								
1817	7.01.03.2.03.0001	Penyelenggaraan Lembaga Masyarakat										
			Jumlah Lembaga Masyarakat yang Diselenggarakan	9 Lembaga Masyarakat	497.589.680,00	0,00	0,00	0,00	497.589.680,00	Kota Malang, Semua Kecamatan, Semua Kel/Desa	PENDAPATAN ASLI DAERAH (PAD)	
	7.01.03.2.06	Pemberdayaan dan Kesejahteraan Keluarga Tingkat Kecamatan dan Kelurahan	Persentase Jumlah Keluarga yang mengikuti kegiatan Pemberdayaan dan Kesejahteraan Keluarga Tingkat Kecamatan dan Kelurahan Persentase Pelaksanaan Kegiatan Pemberdayaan dan Kesejahteraan Keluarga Tingkat Kecamatan dan Kelurahan	0,05 angka 100 %								

No	Kode	Urusan / Bidang Urusan / Program / Kegiatan / Sub Kegiatan	Indikator Program / Kegiatan / Sub Kegiatan	Capaian Kinerja Dan Kerangka Pendanaan							Lokasi	Sumber Dana
				Target 2024	Pagu Indikatif Belanja (Rp)					Total		
					Operasi	Modal	Tidak Terduga	Transfer	Total			
1	2	3	4	5	6	7	8	9	10	11	12	
1818	7.01.03.2.06.0002	Peningkatan Kesadaran Keluarga dalam Membangun Kerja Sama antar-Keluarga, Warga, dan Kelompok Masyarakat										
			Jumlah Keluarga yang Mengikuti Peningkatan Kesadaran Keluarga dalam Membangun Kerja Sama antar-Keluarga, Warga, dan Kelompok Masyarakat	100 Keluarga	50.000.000,00	0,00	0,00	0,00	50.000.000,00	Kota Malang, Semua Kecamatan, Semua Kel/Desa	PENDAPATAN ASLI DAERAH (PAD)	
1819	7.01.03.2.06.0006	Peningkatan Kesadaran Keluarga dalam Peningkatan Pendidikan dan Keterampilan untuk Mewujudkan Sumber Daya Manusia yang Berkualitas dan Berdaya Saing										
			Jumlah Keluarga yang Mengikuti Peningkatan Kesadaran Keluarga dalam Peningkatan Pendidikan dan Keterampilan untuk Mewujudkan Sumber Daya Manusia yang Berkualitas dan Berdaya Saing	100 Keluarga	50.000.000,00	0,00	0,00	0,00	50.000.000,00	Kota Malang, Semua Kecamatan, Semua Kel/Desa	PENDAPATAN ASLI DAERAH (PAD)	
	7.01.04	PROGRAM KOORDINASI KETENTRAMAN DAN KETERTIBAN UMUM	Persentase gangguan ketentraman dan ketertiban umum yang dapat diselesaikan Persentase Gangguan Ketentraman dan Ketertiban Umum yang Dapat Diselesaikan Persentase wilayah RT yang termonitor keamanan dan ketertiban umum Prosentase Wilayah RT yang termonitoring keamanan dan ketertiban umum	94 % 94 % 933 RT 94 %								
	7.01.04.2.01	Koordinasi Upaya Penyelenggaraan Ketenteraman dan Ketertiban Umum	Cakupan wilayah yang termonitoring (unit RT)	961 RT								
1820	7.01.04.2.01.0001	Sinergitas dengan Kepolisian Negara Republik Indonesia, Tentara Nasional Indonesia dan Instansi Vertikal di Wilayah Kecamatan										
			Jumlah Laporan Hasil Sinergitas dengan Kepolisian Negara Republik Indonesia, Tentara Nasional Indonesia dan Instansi Vertikal di Wilayah Kecamatan	12 Laporan	196.140.960,00	0,00	0,00	0,00	196.140.960,00	Kota Malang, Semua Kecamatan, Semua Kel/Desa	PENDAPATAN ASLI DAERAH (PAD)	
		Kelurahan Purwodadi										
	7	UNSUR KEWILAYAHAN										
	7.01	KECAMATAN										

No	Kode	Urusan / Bidang Urusan / Program / Kegiatan / Sub Kegiatan	Indikator Program / Kegiatan / Sub Kegiatan	Capaian Kinerja Dan Kerangka Pendanaan							Lokasi	Sumber Dana
				Target 2024	Pagu Indikatif Belanja (Rp)					Total		
					Operasi	Modal	Tidak Terduga	Transfer	Total			
1	2	3	4	5	6	7	8	9	10	11	12	
	7.01.02	PROGRAM PENYELENGGARAAN PEMERINTAHAN DAN PELAYANAN PUBLIK	IKM Pelayanan PD Persentase nilai Survei Kepuasan Masyarakat pelayanan kelurahan diatas 80	81,5 Angka 100 %								
	7.01.02.2.01	Koordinasi Penyelenggaraan Kegiatan Pemerintahan di Tingkat Kecamatan	Prosentase Penyelenggaraan Kegiatan Pemerintahan di Tingkat Kecamatan Prosentase Penyelenggaraan Kegiatan Pemerintahan di Tingkat Kecamatan yang dilaksanakan sesuai ketentuan	100 % 100 %								
1821	7.01.02.2.01.0002	Peningkatan Efektifitas Kegiatan Pemerintahan di Tingkat Kecamatan										
			Jumlah Dokumen Peningkatan Efektifitas Kegiatan Pemerintahan di Tingkat Kecamatan	12 Dokumen	653.849.174,00	134.978.775,00	0,00	0,00	788.827.949,00	Kota Malang, Blimbing, Purwodadi	PENDAPATAN ASLI DAERAH (PAD)	
	7.01.02.2.02	Penyelenggaraan Urusan Pemerintahan yang Tidak Dilaksanakan oleh Unit Kerja Perangkat Daerah yang Ada di Kecamatan	Persentase Penyelenggaraan Urusan Pemerintahan yang Tidak Dilaksanakan oleh Unit Kerja Perangkat Daerah yang Ada di Kecamatan Prosentase Ketersediaan Dokumen Penyelenggaraan Urusan Pemerintahan yang Tidak Dilaksanakan oleh Unit Kerja Perangkat Daerah yang Ada di Kecamatan	85 % 100 %								
1822	7.01.02.2.02.0001	Perencanaan Kegiatan Pelayanan kepada Masyarakat di Kecamatan										
			Jumlah Dokumen Perencanaan Kegiatan Pelayanan kepada Masyarakat di Kecamatan	3 Dokumen	27.480.000,00	0,00	0,00	0,00	27.480.000,00	Kota Malang, Blimbing, Purwodadi	PENDAPATAN ASLI DAERAH (PAD)	
	7.01.03	PROGRAM PEMBERDAYAAN MASYARAKAT DESA DAN KELURAHAN	Persentase pelaksanaan peningkatan sarana dan prasarana kewilayahan Persentase pelaksanaan peningkatan sarana dan prasarana kewilayahan Persentase Usulan Masyarakat untuk sarana prasarana di Wilayah yang diakomodir  Persentase Lembaga Kemasyarakatan yang aktif Persentase Lembaga yang Aktif Persentase pelaksanaan peningkatan sarana dan prasarana kewilayahan Persentase Usulan Masyarakat untuk sarana prasarana di Wilayah yang diakomodir	100 % 75 % 75 %  96 % 95 % 100 % 75 %								

No	Kode	Urusan / Bidang Urusan / Program / Kegiatan / Sub Kegiatan	Indikator Program / Kegiatan / Sub Kegiatan	Capaian Kinerja Dan Kerangka Pendanaan							Lokasi	Sumber Dana
				Target 2024	Pagu Indikatif Belanja (Rp)					Total		
					Operasi	Modal	Tidak Terduga	Transfer	Total			
1	2	3	4	5	6	7	8	9	10	11	12	
	7.01.03.2.01	Koordinasi Kegiatan Pemberdayaan Desa	Jumlah pembangunan sarana dan prasarana kewilayahan sesuai Perencanaan Jumlah pembangunan sarana dan prasarana kewilayahan yang sesuai Perencanaan Jumlah unsur masyarakat yang berpartisipasi dalam Pembangunan Jumlah unsur masyarakat yang berpartisipasi dalam Pembangunan Jumlah unsur masyarakat yang berpartisipasi dalam Pembkooorangan Jumlah usulan prioritas sarana prasarana yang diakomodir Jumlah usulan prioritas sarana prasarana yang diakomodir Jumlah usulan prioritas sarana prasarana yang diakomodir	557 Unit 11 lokasi 12 Unsur 9 unsur 9 Unsur 11 Dokumen 737 usulan 737 Usulan								
1823	7.01.03.2.01.0001	Peningkatan Partisipasi Masyarakat dalam Forum Musyawarah Perencanaan Pembangunan di Desa										
			Jumlah Lembaga Kemasyarakatan yang Berpartisipasi dalam Forum Musyawarah Perencanaan Pembangunan di Desa	9 Lembaga Kemasyarakatan	0,00	0,00	0,00	0,00	0,00	Kota Malang, Blimbing, Purwodadi	[object Object]	
	7.01.03.2.02	Kegiatan Pemberdayaan Kelurahan	-	-								
1824	7.01.03.2.02.0001	Peningkatan Partisipasi Masyarakat dalam Forum Musyawarah Perencanaan Pembangunan di Kelurahan										
			Jumlah Lembaga Kemasyarakatan yang Berpartisipasi dalam Forum Musyawarah Perencanaan Pembangunan di Kelurahan	9 Lembaga Kemasyarakatan	13.446.000,00	0,00	0,00	0,00	13.446.000,00	Kota Malang, Blimbing, Purwodadi	PENDAPATAN ASLI DAERAH (PAD)	
1825	7.01.03.2.02.0002	Pembangunan Sarana dan Prasarana Kelurahan										
			Jumlah Sarana dan Prasarana Kelurahan yang Terbangun	17 Unit	1.802.879.595,00	0,00	0,00	0,00	1.802.879.595,00	Kota Malang, Blimbing, Purwodadi	DAU Tambahan Dukungan Pendanaan Bagi Kelurahan PENDAPATAN ASLI DAERAH (PAD)	
1826	7.01.03.2.02.0003	Pemberdayaan Masyarakat di Kelurahan										
			Jumlah Pokmas dan Ormas yang Melaksanakan Pemberdayaan Masyarakat di Kelurahan	1 Pokmas / Ormas	749.635.400,00	7.580.000,00	0,00	0,00	757.215.400,00	Kota Malang, Blimbing, Purwodadi	PENDAPATAN ASLI DAERAH (PAD)	

No	Kode	Urusan / Bidang Urusan / Program / Kegiatan / Sub Kegiatan	Indikator Program / Kegiatan / Sub Kegiatan	Capaian Kinerja Dan Kerangka Pendanaan							Lokasi	Sumber Dana
				Target 2024	Pagu Indikatif Belanja (Rp)					Total		
					Operasi	Modal	Tidak Terduga	Transfer	Total			
1	2	3	4	5	6	7	8	9	10	11	12	
	7.01.03.2.03	Pemberdayaan Lembaga Kemasyarakatan Tingkat Kecamatan	Jumlah Lembaga Kemasyarakatan yang Diselenggarakan	6 LK								
1827	7.01.03.2.03.0001	Penyelenggaraan Lembaga Kemasyarakatan										
			Jumlah Lembaga Kemasyarakatan yang Diselenggarakan	9 Lembaga Kemasyarakatan	932.909.760,00	12.780.000,00	0,00	0,00	945.689.760,00	Kota Malang, Blimbing, Purwodadi	PENDAPATAN ASLI DAERAH (PAD)	
	7.01.03.2.06	Pemberdayaan dan Kesejahteraan Keluarga Tingkat Kecamatan dan Kelurahan	Persentase Jumlah Keluarga yang mengikuti kegiatan Pemberdayaan dan Kesejahteraan Keluarga Tingkat Kecamatan dan Kelurahan Persentase Pelaksanaan Kegiatan Pemberdayaan dan Kesejahteraan Keluarga Tingkat Kecamatan dan Kelurahan	0,05 angka 100 %								
1828	7.01.03.2.06.0002	Peningkatan Kesadaran Keluarga dalam Membangun Kerja Sama antar-Keluarga, Warga, dan Kelompok Masyarakat										
			Jumlah Keluarga yang Mengikuti Peningkatan Kesadaran Keluarga dalam Membangun Kerja Sama antar-Keluarga, Warga, dan Kelompok Masyarakat	0 Keluarga	36.000.000,00	0,00	0,00	0,00	36.000.000,00	Kota Malang, Blimbing, Purwodadi	PENDAPATAN ASLI DAERAH (PAD)	
1829	7.01.03.2.06.0006	Peningkatan Kesadaran Keluarga dalam Peningkatan Pendidikan dan Keterampilan untuk Mewujudkan Sumber Daya Manusia yang Berkualitas dan Berdaya Saing										
			Jumlah Keluarga yang Mengikuti Peningkatan Kesadaran Keluarga dalam Peningkatan Pendidikan dan Keterampilan untuk Mewujudkan Sumber Daya Manusia yang Berkualitas dan Berdaya Saing	50 Keluarga	36.910.000,00	0,00	0,00	0,00	36.910.000,00	Kota Malang, Blimbing, Purwodadi	PENDAPATAN ASLI DAERAH (PAD)	
	7.01.04	PROGRAM KOORDINASI KETENTRAMAN DAN KETERTIBAN UMUM	Persentase gangguan ketentraman dan ketertiban umum yang dapat diselesaikan Persentase Gangguan Ketentraman dan Ketertiban Umum yang Dapat Diselesaikan Persentase wilayah RT yang termonitor keamanan dan ketertiban umum Prosentase Wilayah RT yang termonitoring keamanan dan ketertiban umum	94 % 94 % 933 RT 94 %								
	7.01.04.2.01	Koordinasi Upaya Penyelenggaraan Ketenteraman dan Ketertiban Umum	Cakupan wilayah yang termonitoring (unit RT)	961 RT								



No	Kode	Urusan / Bidang Urusan / Program / Kegiatan / Sub Kegiatan	Indikator Program / Kegiatan / Sub Kegiatan	Capaian Kinerja Dan Kerangka Pendanaan							Lokasi	Sumber Dana
				Target 2024	Pagu Indikatif Belanja (Rp)					Total		
					Operasi	Modal	Tidak Terduga	Transfer				
1	2	3	4	5	6	7	8	9	10	11	12	
1830	7.01.04.2.01.0001	Sinergitas dengan Kepolisian Negara Republik Indonesia, Tentara Nasional Indonesia dan Instansi Vertikal di Wilayah Kecamatan										
			Jumlah Laporan Hasil Sinergitas dengan Kepolisian Negara Republik Indonesia, Tentara Nasional Indonesia dan Instansi Vertikal di Wilayah Kecamatan	12 Laporan	271.258.400,00	0,00	0,00	0,00	271.258.400,00	Kota Malang, Blimbing, Purwodadi	PENDAPATAN ASLI DAERAH (PAD)	
		Kelurahan Pandanwangi										
	7	UNSUR KEWILAYAHAN										
	7.01	KECAMATAN										
	7.01.02	PROGRAM PENYELENGGARAAN PEMERINTAHAN DAN PELAYANAN PUBLIK	IKM Pelayanan PD Persentase nilai Survei Kepuasan Masyarakat pelayanan kelurahan diatas 80	81,5 Angka 100 %								
	7.01.02.2.02	Penyelenggaraan Urusan Pemerintahan yang Tidak Dilaksanakan oleh Unit Kerja Perangkat Daerah yang Ada di Kecamatan	Persentase Penyelenggaraan Urusan Pemerintahan yang Tidak Dilaksanakan oleh Unit Kerja Perangkat Daerah yang Ada di Kecamatan Prosentase Ketersediaan Dokumen Penyelenggaraan Urusan Pemerintahan yang Tidak Dilaksanakan oleh Unit Kerja Perangkat Daerah yang Ada di Kecamatan	85 % 100 %								
1831	7.01.02.2.02.0001	Perencanaan Kegiatan Pelayanan kepada Masyarakat di Kecamatan										
			Jumlah Dokumen Perencanaan Kegiatan Pelayanan kepada Masyarakat di Kecamatan	3 Dokumen	10.400.000,00	0,00	0,00	0,00	10.400.000,00	Kota Malang, Blimbing, Pandanwangi	PENDAPATAN ASLI DAERAH (PAD)	
1832	7.01.02.2.02.0003	Peningkatan Efektifitas Pelaksanaan Pelayanan kepada Masyarakat di Wilayah Kecamatan										
			Jumlah Laporan Peningkatan Efektifitas Pelaksanaan Pelayanan kepada Masyarakat di Wilayah Kecamatan	12 Laporan	699.835.084,00	188.570.000,00	0,00	0,00	888.405.084,00	Kota Malang, Blimbing, Pandanwangi	PENDAPATAN ASLI DAERAH (PAD)	

No	Kode	Urusan / Bidang Urusan / Program / Kegiatan / Sub Kegiatan	Indikator Program / Kegiatan / Sub Kegiatan	Capaian Kinerja Dan Kerangka Pendanaan							Lokasi	Sumber Dana
				Target 2024	Pagu Indikatif Belanja (Rp)							
					Operasi	Modal	Tidak Terduga	Transfer	Total			
1	2	3	4	5	6	7	8	9	10	11	12	
	7.01.03	PROGRAM PEMBERDAYAAN MASYARAKAT DESA DAN KELURAHAN	Persentase Lembaga Kemasyarakatan yang aktif Persentase Lembaga yang Aktif Persentase pelaksanaan peningkatan sarana dan prasarana kewilayahan Persentase pelaksanaan peningkatan sarana dan prasarana kewilayahan Persentase pelaksanaan peningkatan sarana dan prasarana kewilayahan Persentase Usulan Masyarakat untuk sarana prasarana di Wilayah yang diakomodir Persentase Usulan Masyarakat untuk sarana prasarana di Wilayah yang diakomodir	96 % 95 % 100 % 100 % 75 % 75 % 75 %								
	7.01.03.2.02	Kegiatan Pemberdayaan Kelurahan	Jumlah pembangunan sarana dan prasarana kewilayahan sesuai Perencanaan Jumlah pembangunan sarana dan prasarana kewilayahan yang sesuai Perencanaan Jumlah unsur masyarakat yang berpartisipasi dalam Pembangunan Jumlah unsur masyarakat yang berpartisipasi dalam Pembangunan Jumlah unsur masyarakat yang berpartisipasi dalam Pembkoorungan Jumlah usulan prioritas sarana prasarana yang diakomodir Jumlah usulan prioritas sarana prasarana yang diakomodir Jumlah usulan prioritas sarana prasarana yang diakomodir	557 Unit 11 lokasi 12 Unsur 9 unsur 9 Unsur 11 Dokumen 737 usulan 737 Usulan								
1833	7.01.03.2.02.0001	Peningkatan Partisipasi Masyarakat dalam Forum Musyawarah Perencanaan Pembangunan di Kelurahan										
			Jumlah Lembaga Kemasyarakatan yang Berpartisipasi dalam Forum Musyawarah Perencanaan Pembangunan di Kelurahan	9 Lembaga Kemasyarakatan	22.000.000,00	0,00	0,00	0,00	22.000.000,00	Kota Malang, Blimbing, Pandanwangi	PENDAPATAN ASLI DAERAH (PAD)	
1834	7.01.03.2.02.0002	Pembangunan Sarana dan Prasarana Kelurahan										
			Jumlah Sarana dan Prasarana Kelurahan yang Terbangun	47 Unit	2.548.610.170,00	0,00	0,00	0,00	2.548.610.170,00	Kota Malang, Blimbing, Pandanwangi	DAU Tambahan Dukungan Pendanaan Bagi Kelurahan PENDAPATAN ASLI DAERAH (PAD)	
1835	7.01.03.2.02.0003	Pemberdayaan Masyarakat di Kelurahan										

No	Kode	Urusan / Bidang Urusan / Program / Kegiatan / Sub Kegiatan	Indikator Program / Kegiatan / Sub Kegiatan	Capaian Kinerja Dan Kerangka Pendanaan							Lokasi	Sumber Dana
				Target 2024	Pagu Indikatif Belanja (Rp)					Total		
					Operasi	Modal	Tidak Terduga	Transfer	Total			
1	2	3	4	5	6	7	8	9	10	11	12	
			Jumlah Pokmas dan Ormas yang Melaksanakan Pemberdayaan Masyarakat di Kelurahan	12 Pokmas / Ormas	1.186.475.840,00	0,00	0,00	0,00	1.186.475.840,00	Kota Malang, Blimbing, Pandanwangi	PENDAPATAN ASLI DAERAH (PAD)	
	7.01.03.2.03	Pemberdayaan Lembaga Kemasyarakatan Tingkat Kecamatan	Jumlah Lembaga Kemasyarakatan yang Diselenggarakan	6 LK								
1836	7.01.03.2.03.0001	Penyelenggaraan Lembaga Kemasyarakatan										
			Jumlah Lembaga Kemasyarakatan yang Diselenggarakan	12 Lembaga Kemasyarakatan	1.054.986.880,00	0,00	0,00	0,00	1.054.986.880,00	Kota Malang, Blimbing, Pandanwangi	PENDAPATAN ASLI DAERAH (PAD)	
	7.01.03.2.06	Pemberdayaan dan Kesejahteraan Keluarga Tingkat Kecamatan dan Kelurahan	Persentase Jumlah Keluarga yang mengikuti kegiatan Pemberdayaan dan Kesejahteraan Keluarga Tingkat Kecamatan dan Kelurahan Persentase Pelaksanaan Kegiatan Pemberdayaan dan Kesejahteraan Keluarga Tingkat Kecamatan dan Kelurahan	0,05 angka 100 %								
1837	7.01.03.2.06.0002	Peningkatan Kesadaran Keluarga dalam Membangun Kerja Sama antar-Keluarga, Warga, dan Kelompok Masyarakat										
			Jumlah Keluarga yang Mengikuti Peningkatan Kesadaran Keluarga dalam Membangun Kerja Sama antar-Keluarga, Warga, dan Kelompok Masyarakat	100 Keluarga	47.500.000,00	0,00	0,00	0,00	47.500.000,00	Kota Malang, Blimbing, Pandanwangi	PENDAPATAN ASLI DAERAH (PAD)	
1838	7.01.03.2.06.0006	Peningkatan Kesadaran Keluarga dalam Peningkatan Pendidikan dan Keterampilan untuk Mewujudkan Sumber Daya Manusia yang Berkualitas dan Berdaya Saing										
			Jumlah Keluarga yang Mengikuti Peningkatan Kesadaran Keluarga dalam Peningkatan Pendidikan dan Keterampilan untuk Mewujudkan Sumber Daya Manusia yang Berkualitas dan Berdaya Saing	100 Keluarga	22.300.000,00	0,00	0,00	0,00	22.300.000,00	Kota Malang, Blimbing, Pandanwangi	PENDAPATAN ASLI DAERAH (PAD)	

No	Kode	Urusan / Bidang Urusan / Program / Kegiatan / Sub Kegiatan	Indikator Program / Kegiatan / Sub Kegiatan	Capaian Kinerja Dan Kerangka Pendanaan							Lokasi	Sumber Dana
				Target 2024	Pagu Indikatif Belanja (Rp)							
					Operasi	Modal	Tidak Terduga	Transfer	Total			
1	2	3	4	5	6	7	8	9	10	11	12	
	7.01.04	PROGRAM KOORDINASI KETENTERAMAN DAN KETERTIBAN UMUM	Persentase gangguan ketentraman dan ketertiban umum yang dapat diselesaikan Persentase Gangguan Ketentraman dan Ketertiban Umum yang Dapat Diselesaikan Persentase wilayah RT yang termonitor keamanan dan ketertiban umum Prosentase Wilayah RT yang termonitoring keamanan dan ketertiban umum	94 % 94 % 933 RT 94 %								
	7.01.04.2.01	Koordinasi Upaya Penyelenggaraan Ketenteraman dan Ketertiban Umum	Cakupan wilayah yang termonitoring (unit RT)	961 RT								
1839	7.01.04.2.01.0001	Sinergitas dengan Kepolisian Negara Republik Indonesia, Tentara Nasional Indonesia dan Instansi Vertikal di Wilayah Kecamatan										
			Jumlah Laporan Hasil Sinergitas dengan Kepolisian Negara Republik Indonesia, Tentara Nasional Indonesia dan Instansi Vertikal di Wilayah Kecamatan	12 Laporan	422.013.680,00	0,00	0,00	0,00	422.013.680,00	Kota Malang, Blimbing, Pandanwangi	PENDAPATAN ASLI DAERAH (PAD)	
		Kelurahan Purwanto										
	7	UNSUR KEWILAYAHAN										
	7.01	KECAMATAN										
	7.01.02	PROGRAM PENYELENGGARAAN PEMERINTAHAN DAN PELAYANAN PUBLIK	IKM Pelayanan PD Persentase nilai Survei Kepuasan Masyarakat pelayanan kelurahan diatas 80	81,5 Angka 100 %								
	7.01.02.2.01	Koordinasi Penyelenggaraan Kegiatan Pemerintahan di Tingkat Kecamatan	Prosentase Penyelenggaraan Kegiatan Pemerintahan di Tingkat Kecamatan Prosentase Penyelenggaraan Kegiatan Pemerintahan di Tingkat Kecamatan yang dilaksanakan sesuai ketentuan	100 % 100 %								
1840	7.01.02.2.01.0002	Peningkatan Efektifitas Kegiatan Pemerintahan di Tingkat Kecamatan										
			Jumlah Dokumen Peningkatan Efektifitas Kegiatan Pemerintahan di Tingkat Kecamatan	12 Dokumen	664.245.100,00	110.287.400,00	0,00	0,00	774.532.500,00	Kota Malang, Blimbing, Semua Kel/Desa Kota Malang, Blimbing, Purwanto	PENDAPATAN ASLI DAERAH (PAD)	

No	Kode	Urusan / Bidang Urusan / Program / Kegiatan / Sub Kegiatan	Indikator Program / Kegiatan / Sub Kegiatan	Capaian Kinerja Dan Kerangka Pendanaan							Lokasi	Sumber Dana
				Target 2024	Pagu Indikatif Belanja (Rp)							
					Operasi	Modal	Tidak Terduga	Transfer	Total			
1	2	3	4	5	6	7	8	9	10	11	12	
	7.01.02.2.02	Penyelenggaraan Urusan Pemerintahan yang Tidak Dilaksanakan oleh Unit Kerja Perangkat Daerah yang Ada di Kecamatan	Persentase Penyelenggaraan Urusan Pemerintahan yang Tidak Dilaksanakan oleh Unit Kerja Perangkat Daerah yang Ada di Kecamatan Presentase Ketersediaan Dokumen Penyelenggaraan Urusan Pemerintahan yang Tidak Dilaksanakan oleh Unit Kerja Perangkat Daerah yang Ada di Kecamatan	85 % 100 %								
1841	7.01.02.2.02.0001	Perencanaan Kegiatan Pelayanan kepada Masyarakat di Kecamatan										
			Jumlah Dokumen Perencanaan Kegiatan Pelayanan kepada Masyarakat di Kecamatan	3 Dokumen	30.000.000,00	0,00	0,00	0,00	30.000.000,00	Kota Malang, Semua Kecamatan, Semua Kel/Desa Kota Malang, Blimbing, Purwantoro	PENDAPATAN ASLI DAERAH (PAD)	
	7.01.03	PROGRAM PEMBERDAYAAN MASYARAKAT DESA DAN KELURAHAN	Persentase pelaksanaan peningkatan sarana dan prasarana kewilayahan Persentase pelaksanaan peningkatan sarana dan prasarana kewilayahan Persentase Usulan Masyarakat untuk sarana prasarana di Wilayah yang diakomodir Persentase Usulan Masyarakat untuk sarana prasarana di Wilayah yang diakomodir Persentase Lembaga Kemasyarakatan yang aktif Persentase pelaksanaan peningkatan sarana dan prasarana kewilayahan Persentase Lembaga yang Aktif	100 % 75 % 75 % 75 % 96 % 100 % 95 %								
	7.01.03.2.02	Kegiatan Pemberdayaan Kelurahan	Jumlah pembangunan sarana dan prasarana kewilayahan sesuai Perencanaan Jumlah pembangunan sarana dan prasarana kewilayahan yang sesuai Perencanaan Jumlah unsur masyarakat yang berpartisipasi dalam Pembangunan Jumlah unsur masyarakat yang berpartisipasi dalam Pembangunan Jumlah unsur masyarakat yang berpartisipasi dalam Pembkooorangan Jumlah usulan prioritas sarana prasarana yang diakomodir Jumlah usulan prioritas sarana prasarana yang diakomodir Jumlah usulan prioritas sarana prasarana yang diakomodir	557 Unit 11 lokasi 12 Unsur 9 unsur 9 Unsur 11 Dokumen 737 usulan 737 Usulan								

No	Kode	Urusan / Bidang Urusan / Program / Kegiatan / Sub Kegiatan	Indikator Program / Kegiatan / Sub Kegiatan	Capaian Kinerja Dan Kerangka Pendanaan							Lokasi	Sumber Dana
				Target 2024	Pagu Indikatif Belanja (Rp)					Total		
					Operasi	Modal	Tidak Terduga	Transfer	Total			
1	2	3	4	5	6	7	8	9	10	11	12	
1842	7.01.03.2.02.0001	Peningkatan Partisipasi Masyarakat dalam Forum Musyawarah Perencanaan Pembangunan di Kelurahan										
			Jumlah Lembaga Kemasyarakatan yang Berpartisipasi dalam Forum Musyawarah Perencanaan Pembangunan di Kelurahan	9 Lembaga Kemasyarakatan	30.000.000,00	0,00	0,00	0,00	30.000.000,00	Kota Malang, Blimbing, Purwanto	PENDAPATAN ASLI DAERAH (PAD)	
1843	7.01.03.2.02.0002	Pembangunan Sarana dan Prasarana Kelurahan										
			Jumlah Sarana dan Prasarana Kelurahan yang Terbangun	1800 Unit	3.473.656.000,00	0,00	0,00	0,00	3.473.656.000,00	Semua Kota/Kab, Semua Kecamatan, Semua Kel/Desa Kota Malang, Blimbing, Purwanto	DAU Tambahan Dukungan Pendanaan Bagi Kelurahan PENDAPATAN ASLI DAERAH (PAD)	
1844	7.01.03.2.02.0003	Pemberdayaan Masyarakat di Kelurahan										
			Jumlah Pokmas dan Ormas yang Melaksanakan Pemberdayaan Masyarakat di Kelurahan	1 Pokmas / Ormas	1.300.822.080,00	0,00	0,00	0,00	1.300.822.080,00	Kota Malang, Blimbing, Purwanto	PENDAPATAN ASLI DAERAH (PAD)	
	7.01.03.2.03	Pemberdayaan Lembaga Kemasyarakatan Tingkat Kecamatan	Jumlah Lembaga Kemasyarakatan yang Diselenggarakan	6 LK								
1845	7.01.03.2.03.0001	Penyelenggaraan Lembaga Kemasyarakatan										
			Jumlah Lembaga Kemasyarakatan yang Diselenggarakan	9 Lembaga Kemasyarakatan	1.334.007.840,00	0,00	0,00	0,00	1.334.007.840,00	Kota Malang, Blimbing, Purwanto	PENDAPATAN ASLI DAERAH (PAD)	
	7.01.03.2.06	Pemberdayaan dan Kesejahteraan Keluarga Tingkat Kecamatan dan Kelurahan	Persentase Jumlah Keluarga yang mengikuti kegiatan Pemberdayaan dan Kesejahteraan Keluarga Tingkat Kecamatan dan Kelurahan Persentase Pelaksanaan Kegiatan Pemberdayaan dan Kesejahteraan Keluarga Tingkat Kecamatan dan Kelurahan	0,05 angka 100 %								
1846	7.01.03.2.06.0002	Peningkatan Kesadaran Keluarga dalam Membangun Kerja Sama antar-Keluarga, Warga, dan Kelompok Masyarakat										
			Jumlah Keluarga yang Mengikuti Peningkatan Kesadaran Keluarga dalam Membangun Kerja Sama antar-Keluarga, Warga, dan Kelompok Masyarakat	50 Keluarga	15.000.000,00	0,00	0,00	0,00	15.000.000,00	Kota Malang, Blimbing, Semua Kel/Desa Kota Malang, Blimbing, Purwanto	PENDAPATAN ASLI DAERAH (PAD)	

No	Kode	Urusan / Bidang Urusan / Program / Kegiatan / Sub Kegiatan	Indikator Program / Kegiatan / Sub Kegiatan	Capaian Kinerja Dan Kerangka Pendanaan							Lokasi	Sumber Dana
				Target 2024	Pagu Indikatif Belanja (Rp)							
					Operasi	Modal	Tidak Terduga	Transfer	Total			
1	2	3	4	5	6	7	8	9	10	11	12	
1847	7.01.03.2.06.0006	Peningkatan Kesadaran Keluarga dalam Peningkatan Pendidikan dan Keterampilan untuk Mewujudkan Sumber Daya Manusia yang Berkualitas dan Berdaya Saing										
			Jumlah Keluarga yang Mengikuti Peningkatan Kesadaran Keluarga dalam Peningkatan Pendidikan dan Keterampilan untuk Mewujudkan Sumber Daya Manusia yang Berkualitas dan Berdaya Saing	200 Keluarga	60.000.000,00	0,00	0,00	0,00	60.000.000,00	Kota Malang, Blimbing, Purwantoro	PENDAPATAN ASLI DAERAH (PAD)	
	7.01.04	PROGRAM KOORDINASI KETENTERAMAN DAN KETERTIBAN UMUM	Persentase gangguan ketentraman dan ketertiban umum yang dapat diselesaikan Persentase Gangguan Ketentraman dan Ketertiban Umum yang Dapat Diselesaikan Persentase wilayah RT yang termonitor keamanan dan ketertiban umum Prosentase Wilayah RT yang termonitoring keamanan dan ketertiban umum	94 % 94 % 933 RT 94 %								
	7.01.04.2.01	Koordinasi Upaya Penyelenggaraan Ketenteraman dan Ketertiban Umum	Cakupan wilayah yang termonitoring (unit RT)	961 RT								
1848	7.01.04.2.01.0001	Sinergitas dengan Kepolisian Negara Republik Indonesia, Tentara Nasional Indonesia dan Instansi Vertikal di Wilayah Kecamatan										
			Jumlah Laporan Hasil Sinergitas dengan Kepolisian Negara Republik Indonesia, Tentara Nasional Indonesia dan Instansi Vertikal di Wilayah Kecamatan	12 Laporan	463.402.960,00	0,00	0,00	0,00	463.402.960,00	Kota Malang, Blimbing, Purwantoro	PENDAPATAN ASLI DAERAH (PAD)	
		Kelurahan Bunulrejo										
	7	UNSUR KEWILAYAHAN										
	7.01	KECAMATAN										
	7.01.02	PROGRAM PENYELENGGARAAN PEMERINTAHAN DAN PELAYANAN PUBLIK	-	-								
	7.01.02.2.01	Koordinasi Penyelenggaraan Kegiatan Pemerintahan di Tingkat Kecamatan	-	-								
1849	7.01.02.2.01.0002	Peningkatan Efektifitas Kegiatan Pemerintahan di Tingkat Kecamatan										

No	Kode	Urusan / Bidang Urusan / Program / Kegiatan / Sub Kegiatan	Indikator Program / Kegiatan / Sub Kegiatan	Capaian Kinerja Dan Kerangka Pendanaan							Lokasi	Sumber Dana
				Target 2024	Pagu Indikatif Belanja (Rp)					Total		
					Operasi	Modal	Tidak Terduga	Transfer	Total			
1	2	3	4	5	6	7	8	9	10	11	12	
			Jumlah Dokumen Peningkatan Efektifitas Kegiatan Pemerintahan di Tingkat Kecamatan	0 Dokumen	552.932.515,00	58.623.500,00	0,00	0,00	611.556.015,00	Semua Kota/Kab, Semua Kecamatan, Semua Kel/Desa Kota Malang, Semua Kecamatan, Semua Kel/Desa	PENDAPATAN ASLI DAERAH (PAD)	
	7.01.02.2.02	Penyelenggaraan Urusan Pemerintahan yang Tidak Dilaksanakan oleh Unit Kerja Perangkat Daerah yang Ada di Kecamatan	Prosentase Penyelenggaraan Kegiatan Pemerintahan di Tingkat Kecamatan Prosentase Penyelenggaraan Kegiatan Pemerintahan di Tingkat Kecamatan yang dilaksanakan sesuai ketentuan	100 % 100 %								
1850	7.01.02.2.02.0001	Perencanaan Kegiatan Pelayanan kepada Masyarakat di Kecamatan										
			Jumlah Dokumen Perencanaan Kegiatan Pelayanan kepada Masyarakat di Kecamatan	0 Dokumen	17.350.000,00	0,00	0,00	0,00	17.350.000,00	Kota Malang, Semua Kecamatan, Semua Kel/Desa Kota Malang, Blimbing, Bunulrejo	PENDAPATAN ASLI DAERAH (PAD)	
	7.01.03	PROGRAM PEMBERDAYAAN MASYARAKAT DESA DAN KELURAHAN	Persentase Usulan Masyarakat untuk sarana prasarana di Wilayah yang diakomodir Persentase Usulan Masyarakat untuk sarana prasarana di Wilayah yang diakomodir Persentase Lembaga Kemasyarakatan yang aktif Persentase pelaksanaan peningkatan sarana dan prasarana kewilayahan Persentase pelaksanaan peningkatan sarana dan prasarana kewilayahan Persentase pelaksanaan peningkatan sarana dan prasarana kewilayahan Persentase Lembaga yang Aktif	75 % 75 % 96 % 75 % 100 % 100 % 95 %								



No	Kode	Urusan / Bidang Urusan / Program / Kegiatan / Sub Kegiatan	Indikator Program / Kegiatan / Sub Kegiatan	Capaian Kinerja Dan Kerangka Pendanaan							Lokasi	Sumber Dana
				Target 2024	Pagu Indikatif Belanja (Rp)					Total		
					Operasi	Modal	Tidak Terduga	Transfer	Total			
1	2	3	4	5	6	7	8	9	10	11	12	
	7.01.03.2.02	Kegiatan Pemberdayaan Kelurahan	Jumlah pembangunan sarana dan prasarana kewilayahan sesuai Perencanaan Jumlah pembangunan sarana dan prasarana kewilayahan yang sesuai Perencanaan Jumlah unsur masyarakat yang berpartisipasi dalam Pembangunan Jumlah unsur masyarakat yang berpartisipasi dalam Pembangunan Jumlah unsur masyarakat yang berpartisipasi dalam Pembkooorangan Jumlah usulan prioritas sarana prasarana yang diakomodir Jumlah usulan prioritas sarana prasarana yang diakomodir Jumlah usulan prioritas sarana prasarana yang diakomodir	557 Unit 11 lokasi 12 Unsur 9 unsur 9 Unsur 11 Dokumen 737 usulan 737 Usulan								
1851	7.01.03.2.02.0001	Peningkatan Partisipasi Masyarakat dalam Forum Musyawarah Perencanaan Pembangunan di Kelurahan										
			Jumlah Lembaga Kemasyarakatan yang Berpartisipasi dalam Forum Musyawarah Perencanaan Pembangunan di Kelurahan	9 Lembaga Kemasyarakatan	25.650.000,00	0,00	0,00	0,00	25.650.000,00	Semua Kota/Kab, Semua Kecamatan, Bunulrejo Kota Malang, Semua Kecamatan, Semua Kel/Desa	PENDAPATAN ASLI DAERAH (PAD)	
1852	7.01.03.2.02.0002	Pembangunan Sarana dan Prasarana Kelurahan										
			Jumlah Sarana dan Prasarana Kelurahan yang Terbangun	21 Unit	2.187.898.759,00	0,00	0,00	0,00	2.187.898.759,00	[object Object]	DAU Tambahan Dukungan Pendanaan Bagi Kelurahan PENDAPATAN ASLI DAERAH (PAD)	
1853	7.01.03.2.02.0003	Pemberdayaan Masyarakat di Kelurahan										
			Jumlah Pokmas dan Ormas yang Melaksanakan Pemberdayaan Masyarakat di Kelurahan	0 Pokmas / Ormas	965.730.080,00	0,00	0,00	0,00	965.730.080,00	Kota Malang, Semua Kecamatan, Semua Kel/Desa Kota Malang, Blimbing, Bunulrejo	PENDAPATAN ASLI DAERAH (PAD)	
	7.01.03.2.03	Pemberdayaan Lembaga Kemasyarakatan Tingkat Kecamatan	Jumlah Lembaga Kemasyarakatan yang Diselenggarakan	6 LK								

No	Kode	Urusan / Bidang Urusan / Program / Kegiatan / Sub Kegiatan	Indikator Program / Kegiatan / Sub Kegiatan	Capaian Kinerja Dan Kerangka Pendanaan							Lokasi	Sumber Dana
				Target 2024	Pagu Indikatif Belanja (Rp)					Total		
					Operasi	Modal	Tidak Terduga	Transfer	Total			
1	2	3	4	5	6	7	8	9	10	11	12	
1854	7.01.03.2.03.0001	Penyelenggaraan Lembaga Kemasyarakatan										
			Jumlah Lembaga Kemasyarakatan yang Diselenggarakan	0 Lembaga Kemasyarakatan	1.333.447.280,00	0,00	0,00	0,00	1.333.447.280,00	Semua Kota/Kab, Semua Kecamatan, Semua Kel/Desa Kota Malang, Blimbing, Bunulrejo	PENDAPATAN ASLI DAERAH (PAD)	
	7.01.03.2.06	Pemberdayaan dan Kesejahteraan Keluarga Tingkat Kecamatan dan Kelurahan	Persentase Jumlah Keluarga yang mengikuti kegiatan Pemberdayaan dan Kesejahteraan Keluarga Tingkat Kecamatan dan Kelurahan Persentase Pelaksanaan Kegiatan Pemberdayaan dan Kesejahteraan Keluarga Tingkat Kecamatan dan Kelurahan	0,05 angka 100 %								
1855	7.01.03.2.06.0002	Peningkatan Kesadaran Keluarga dalam Membangun Kerja Sama antar-Keluarga, Warga, dan Kelompok Masyarakat										
			Jumlah Keluarga yang Mengikuti Peningkatan Kesadaran Keluarga dalam Membangun Kerja Sama antar-Keluarga, Warga, dan Kelompok Masyarakat	50 Keluarga	32.230.000,00	0,00	0,00	0,00	32.230.000,00	Kota Malang, Semua Kecamatan, Semua Kel/Desa	PENDAPATAN ASLI DAERAH (PAD)	
1856	7.01.03.2.06.0006	Peningkatan Kesadaran Keluarga dalam Peningkatan Pendidikan dan Keterampilan untuk Mewujudkan Sumber Daya Manusia yang Berkualitas dan Berdaya Saing										
			Jumlah Keluarga yang Mengikuti Peningkatan Kesadaran Keluarga dalam Peningkatan Pendidikan dan Keterampilan untuk Mewujudkan Sumber Daya Manusia yang Berkualitas dan Berdaya Saing	50 Keluarga	41.400.000,00	0,00	0,00	0,00	41.400.000,00	Kota Malang, Semua Kecamatan, Semua Kel/Desa	PENDAPATAN ASLI DAERAH (PAD)	
	7.01.04	PROGRAM KOORDINASI KETENTRAMAN DAN KETERTIBAN UMUM	Persentase gangguan ketentraman dan ketertiban umum yang dapat diselesaikan Persentase Gangguan Ketentraman dan Ketertiban Umum yang Dapat Diselesaikan Persentase wilayah RT yang termonitor keamanan dan ketertiban umum Prosentase Wilayah RT yang termonitoring keamanan dan ketertiban umum	94 % 94 % 933 RT 94 %								

No	Kode	Urusan / Bidang Urusan / Program / Kegiatan / Sub Kegiatan	Indikator Program / Kegiatan / Sub Kegiatan	Capaian Kinerja Dan Kerangka Pendanaan							Lokasi	Sumber Dana
				Target 2024	Pagu Indikatif Belanja (Rp)					Total		
					Operasi	Modal	Tidak Terduga	Transfer	Total			
1	2	3	4	5	6	7	8	9	10	11	12	
	7.01.04.2.01	Koordinasi Upaya Penyelenggaraan Ketenteraman dan Ketertiban Umum	Cakupan wilayah yang termonitoring (unit RT)	961 RT								
1857	7.01.04.2.01.0001	Sinergitas dengan Kepolisian Negara Republik Indonesia, Tentara Nasional Indonesia dan Instansi Vertikal di Wilayah Kecamatan										
			Jumlah Laporan Hasil Sinergitas dengan Kepolisian Negara Republik Indonesia, Tentara Nasional Indonesia dan Instansi Vertikal di Wilayah Kecamatan	0 Laporan	491.011.760,00	0,00	0,00	0,00	491.011.760,00	Kota Malang, Semua Kecamatan, Semua Kel/Desa Kota Malang, Blimbing, Bunulrejo	PENDAPATAN ASLI DAERAH (PAD)	
		Kelurahan Kesatrian										
	7	UNSUR KEWILAYAHAN										
	7.01	KECAMATAN										
	7.01.02	PROGRAM PENYELENGGARAAN PEMERINTAHAN DAN PELAYANAN PUBLIK	IKM Pelayanan PD Persentase nilai Survei Kepuasan Masyarakat pelayanan kelurahan diatas 80	81,5 Angka 100 %								
	7.01.02.2.01	Koordinasi Penyelenggaraan Kegiatan Pemerintahan di Tingkat Kecamatan	Prosentase Penyelenggaraan Kegiatan Pemerintahan di Tingkat Kecamatan Prosentase Penyelenggaraan Kegiatan Pemerintahan di Tingkat Kecamatan yang dilaksanakan sesuai ketentuan	100 % 100 %								
1858	7.01.02.2.01.0002	Peningkatan Efektifitas Kegiatan Pemerintahan di Tingkat Kecamatan										
			Jumlah Dokumen Peningkatan Efektifitas Kegiatan Pemerintahan di Tingkat Kecamatan	4 Dokumen	570.091.574,00	232.047.000,00	0,00	0,00	802.138.574,00	Kota Malang, Blimbing, Kesatrian	PENDAPATAN ASLI DAERAH (PAD)	
	7.01.02.2.02	Penyelenggaraan Urusan Pemerintahan yang Tidak Dilaksanakan oleh Unit Kerja Perangkat Daerah yang Ada di Kecamatan	Persentase Penyelenggaraan Urusan Pemerintahan yang Tidak Dilaksanakan oleh Unit Kerja Perangkat Daerah yang Ada di Kecamatan Prosentase Ketersediaan Dokumen Penyelenggaraan Urusan Pemerintahan yang Tidak Dilaksanakan oleh Unit Kerja Perangkat Daerah yang Ada di Kecamatan	85 % 100 %								
1859	7.01.02.2.02.0001	Perencanaan Kegiatan Pelayanan kepada Masyarakat di Kecamatan										

No	Kode	Urusan / Bidang Urusan / Program / Kegiatan / Sub Kegiatan	Indikator Program / Kegiatan / Sub Kegiatan	Capaian Kinerja Dan Kerangka Pendanaan							Lokasi	Sumber Dana
				Target 2024	Pagu Indikatif Belanja (Rp)					Total		
					Operasi	Modal	Tidak Terduga	Transfer	Total			
1	2	3	4	5	6	7	8	9	10	11	12	
			Jumlah Dokumen Perencanaan Kegiatan Pelayanan kepada Masyarakat di Kecamatan	3 Dokumen	22.700.000,00	0,00	0,00	0,00	22.700.000,00	Kota Malang, Blimbing, Kesatrian	PENDAPATAN ASLI DAERAH (PAD)	
	7.01.03	PROGRAM PEMBERDAYAAN MASYARAKAT DESA DAN KELURAHAN	<p>Persentase pelaksanaan peningkatan sarana dan prasarana kewilayahan</p> <p>Persentase Lembaga Kemasyarakatan yang aktif</p> <p>Persentase Lembaga yang Aktif</p> <p>Persentase pelaksanaan peningkatan sarana dan prasarana kewilayahan</p> <p>Persentase pelaksanaan peningkatan sarana dan prasarana kewilayahan</p> <p>Persentase Usulan Masyarakat untuk sarana prasarana di Wilayah yang diakomodir</p> <p>Persentase Usulan Masyarakat untuk sarana prasarana di Wilayah yang diakomodir</p>	<p>100 %</p> <p>96 %</p> <p>95 %</p> <p>100 %</p> <p>75 %</p> <p>75 %</p> <p>75 %</p>								
	7.01.03.2.02	Kegiatan Pemberdayaan Kelurahan	<p>Jumlah pembangunan sarana dan prasarana kewilayahan sesuai Perencanaan</p> <p>Jumlah pembangunan sarana dan prasarana kewilayahan yang sesuai Perencanaan</p> <p>Jumlah unsur masyarakat yang berpartisipasi dalam Pembangunan</p> <p>Jumlah unsur masyarakat yang berpartisipasi dalam Pembangunan</p> <p>Jumlah unsur masyarakat yang berpartisipasi dalam Pembkooangunan</p> <p>Jumlah usulan prioritas sarana prasarana yang diakomodir</p> <p>Jumlah usulan prioritas sarana prasarana yang diakomodir</p> <p>Jumlah usulan prioritas sarana prasarana yang diakomodir</p>	<p>557 Unit</p> <p>11 lokasi</p> <p>12 Unsur</p> <p>9 unsur</p> <p>9 Unsur</p> <p>11 Dokumen</p> <p>737 usulan</p> <p>737 Usulan</p>								
1860	7.01.03.2.02.0001	Peningkatan Partisipasi Masyarakat dalam Forum Musyawarah Perencanaan Pembangunan di Kelurahan										
			Jumlah Lembaga Kemasyarakatan yang Berpartisipasi dalam Forum Musyawarah Perencanaan Pembangunan di Kelurahan	9 Lembaga Kemasyarakatan	19.875.000,00	0,00	0,00	0,00	19.875.000,00	Kota Malang, Blimbing, Semua Kel/Desa	PENDAPATAN ASLI DAERAH (PAD)	
1861	7.01.03.2.02.0002	Pembangunan Sarana dan Prasarana Kelurahan										

No	Kode	Urusan / Bidang Urusan / Program / Kegiatan / Sub Kegiatan	Indikator Program / Kegiatan / Sub Kegiatan	Capaian Kinerja Dan Kerangka Pendanaan							Lokasi	Sumber Dana
				Target 2024	Pagu Indikatif Belanja (Rp)							
					Operasi	Modal	Tidak Terduga	Transfer	Total			
1	2	3	4	5	6	7	8	9	10	11	12	
			Jumlah Sarana dan Prasarana Kelurahan yang Terbangun	20 Unit	807.108.450,00	52.600.000,00	0,00	0,00	859.708.450,00	Kota Malang, Semua Kecamatan, Semua Kel/Desa	DAU Tambahan Dukungan Pendanaan Bagi Kelurahan PENDAPATAN ASLI DAERAH (PAD)	
1862	7.01.03.2.02.0003	Pemberdayaan Masyarakat di Kelurahan										
			Jumlah Pokmas dan Ormas yang Melaksanakan Pemberdayaan Masyarakat di Kelurahan	0 Pokmas / Ormas	494.374.320,00	0,00	0,00	0,00	494.374.320,00	Kota Malang, Blimbing, Kesatrian	PENDAPATAN ASLI DAERAH (PAD)	
	7.01.03.2.03	Pemberdayaan Lembaga Kemasyarakatan Tingkat Kecamatan	Jumlah Lembaga Kemasyarakatan yang Diselenggarakan	6 LK								
1863	7.01.03.2.03.0001	Penyelenggaraan Lembaga Kemasyarakatan										
			Jumlah Lembaga Kemasyarakatan yang Diselenggarakan	0 Lembaga Kemasyarakatan	736.121.440,00	0,00	0,00	0,00	736.121.440,00	Kota Malang, Blimbing, Kesatrian	PENDAPATAN ASLI DAERAH (PAD)	
	7.01.03.2.06	Pemberdayaan dan Kesejahteraan Keluarga Tingkat Kecamatan dan Kelurahan	Persentase Jumlah Keluarga yang mengikuti kegiatan Pemberdayaan dan Kesejahteraan Keluarga Tingkat Kecamatan dan Kelurahan Persentase Pelaksanaan Kegiatan Pemberdayaan dan Kesejahteraan Keluarga Tingkat Kecamatan dan Kelurahan	0,05 angka 100 %								
1864	7.01.03.2.06.0002	Peningkatan Kesadaran Keluarga dalam Membangun Kerja Sama antar-Keluarga, Warga, dan Kelompok Masyarakat										
			Jumlah Keluarga yang Mengikuti Peningkatan Kesadaran Keluarga dalam Membangun Kerja Sama antar-Keluarga, Warga, dan Kelompok Masyarakat	100 Keluarga	50.000.000,00	0,00	0,00	0,00	50.000.000,00	Kota Malang, Blimbing, Kesatrian	PENDAPATAN ASLI DAERAH (PAD)	
1865	7.01.03.2.06.0006	Peningkatan Kesadaran Keluarga dalam Peningkatan Pendidikan dan Keterampilan untuk Mewujudkan Sumber Daya Manusia yang Berkualitas dan Berdaya Saing										
			Jumlah Keluarga yang Mengikuti Peningkatan Kesadaran Keluarga dalam Peningkatan Pendidikan dan Keterampilan untuk Mewujudkan Sumber Daya Manusia yang Berkualitas dan Berdaya Saing	50 Keluarga	50.000.000,00	0,00	0,00	0,00	50.000.000,00	Kota Malang, Blimbing, Kesatrian	PENDAPATAN ASLI DAERAH (PAD)	

No	Kode	Urusan / Bidang Urusan / Program / Kegiatan / Sub Kegiatan	Indikator Program / Kegiatan / Sub Kegiatan	Capaian Kinerja Dan Kerangka Pendanaan							Lokasi	Sumber Dana
				Target 2024	Pagu Indikatif Belanja (Rp)					Total		
					Operasi	Modal	Tidak Terduga	Transfer	Total			
1	2	3	4	5	6	7	8	9	10	11	12	
	7.01.04	PROGRAM KOORDINASI KETENTERAMAN DAN KETERTIBAN UMUM	Persentase wilayah RT yang termonitor keamanan dan ketertiban umum Prosentase Wilayah RT yang termonitoring keamanan dan ketertiban umum  Persentase gangguan ketenteraman dan ketertiban umum yang dapat diselesaikan Persentase Gangguan Ketenteraman dan Ketertiban Umum yang Dapat Diselesaikan	933 RT 94 %  94 % 94 %								
	7.01.04.2.01	Koordinasi Upaya Penyelenggaraan Ketenteraman dan Ketertiban Umum	Cakupan wilayah yang termonitoring (unit RT)	961 RT								
1866	7.01.04.2.01.0001	Sinergitas dengan Kepolisian Negara Republik Indonesia, Tentara Nasional Indonesia dan Instansi Vertikal di Wilayah Kecamatan										
			Jumlah Laporan Hasil Sinergitas dengan Kepolisian Negara Republik Indonesia, Tentara Nasional Indonesia dan Instansi Vertikal di Wilayah Kecamatan	24 Laporan	279.529.400,00	0,00	0,00	0,00	279.529.400,00	Kota Malang, Blimbing, Kesatrian	PENDAPATAN ASLI DAERAH (PAD)	
		Kelurahan Polehan										
	7	UNSUR KEWILAYAHAN										
	7.01	KECAMATAN										
	7.01.02	PROGRAM PENYELENGGARAAN PEMERINTAHAN DAN PELAYANAN PUBLIK	IKM Pelayanan PD Persentase nilai Survei Kepuasan Masyarakat pelayanan kelurahan diatas 80	81,5 Angka 100 %								
	7.01.02.2.01	Koordinasi Penyelenggaraan Kegiatan Pemerintahan di Tingkat Kecamatan	Prosentase Penyelenggaraan Kegiatan Pemerintahan di Tingkat Kecamatan Prosentase Penyelenggaraan Kegiatan Pemerintahan di Tingkat Kecamatan yang dilaksanakan sesuai ketentuan	100 % 100 %								
1867	7.01.02.2.01.0002	Peningkatan Efektifitas Kegiatan Pemerintahan di Tingkat Kecamatan										
			Jumlah Dokumen Peningkatan Efektifitas Kegiatan Pemerintahan di Tingkat Kecamatan	12 Dokumen	634.832.054,00	83.531.000,00	0,00	0,00	718.363.054,00	Kota Malang, Semua Kecamatan, Semua Kel/Desa	PENDAPATAN ASLI DAERAH (PAD)	

No	Kode	Urusan / Bidang Urusan / Program / Kegiatan / Sub Kegiatan	Indikator Program / Kegiatan / Sub Kegiatan	Capaian Kinerja Dan Kerangka Pendanaan							Lokasi	Sumber Dana
				Target 2024	Pagu Indikatif Belanja (Rp)							
					Operasi	Modal	Tidak Terduga	Transfer	Total			
1	2	3	4	5	6	7	8	9	10	11	12	
	7.01.02.2.02	Penyelenggaraan Urusan Pemerintahan yang Tidak Dilaksanakan oleh Unit Kerja Perangkat Daerah yang Ada di Kecamatan	Persentase Penyelenggaraan Urusan Pemerintahan yang Tidak Dilaksanakan oleh Unit Kerja Perangkat Daerah yang Ada di Kecamatan Presentase Ketersediaan Dokumen Penyelenggaraan Urusan Pemerintahan yang Tidak Dilaksanakan oleh Unit Kerja Perangkat Daerah yang Ada di Kecamatan	85 % 100 %								
1868	7.01.02.2.02.0001	Perencanaan Kegiatan Pelayanan kepada Masyarakat di Kecamatan										
			Jumlah Dokumen Perencanaan Kegiatan Pelayanan kepada Masyarakat di Kecamatan	12 Dokumen	10.100.000,00	0,00	0,00	0,00	10.100.000,00	Kota Malang, Semua Kecamatan, Semua Kel/Desa Kota Malang, Blimbing, Polehan	PENDAPATAN ASLI DAERAH (PAD)	
	7.01.03	PROGRAM PEMBERDAYAAN MASYARAKAT DESA DAN KELURAHAN	Persentase Lembaga Kemasyarakatan yang aktif Persentase Lembaga yang Aktif Persentase pelaksanaan peningkatan sarana dan prasarana kewilayahan Persentase Usulan Masyarakat untuk sarana prasarana di Wilayah yang diakomodir Persentase pelaksanaan peningkatan sarana dan prasarana kewilayahan Persentase pelaksanaan peningkatan sarana dan prasarana kewilayahan Persentase Usulan Masyarakat untuk sarana prasarana di Wilayah yang diakomodir	96 % 95 % 100 % 75 % 100 % 75 % 75 %								
	7.01.03.2.02	Kegiatan Pemberdayaan Kelurahan	Jumlah pembangunan sarana dan prasarana kewilayahan sesuai Perencanaan Jumlah pembangunan sarana dan prasarana kewilayahan yang sesuai Perencanaan Jumlah unsur masyarakat yang berpartisipasi dalam Pembangunan Jumlah unsur masyarakat yang berpartisipasi dalam Pembangunan Jumlah unsur masyarakat yang berpartisipasi dalam Pembkoorangunan Jumlah usulan prioritas sarana prasarana yang diakomodir Jumlah usulan prioritas sarana prasarana yang diakomodir Jumlah usulan prioritas sarana prasarana yang diakomodir	557 Unit 11 lokasi 12 Unsur 9 unsur 9 Unsur 11 Dokumen 737 usulan 737 Usulan								

No	Kode	Urusan / Bidang Urusan / Program / Kegiatan / Sub Kegiatan	Indikator Program / Kegiatan / Sub Kegiatan	Capaian Kinerja Dan Kerangka Pendanaan							Lokasi	Sumber Dana
				Target 2024	Pagu Indikatif Belanja (Rp)					Total		
					Operasi	Modal	Tidak Terduga	Transfer	Total			
1	2	3	4	5	6	7	8	9	10	11	12	
1869	7.01.03.2.02.0001	Peningkatan Partisipasi Masyarakat dalam Forum Musyawarah Perencanaan Pembangunan di Kelurahan										
			Jumlah Lembaga Kemasyarakatan yang Berpartisipasi dalam Forum Musyawarah Perencanaan Pembangunan di Kelurahan	9 Lembaga Kemasyarakatan	20.000.000,00	0,00	0,00	0,00	20.000.000,00	Kota Malang, Semua Kecamatan, Semua Kel/Desa	PENDAPATAN ASLI DAERAH (PAD)	
1870	7.01.03.2.02.0002	Pembangunan Sarana dan Prasarana Kelurahan										
			Jumlah Sarana dan Prasarana Kelurahan yang Terbangun	19 Unit	2.658.494.390,00	0,00	0,00	0,00	2.658.494.390,00	Kota Malang, Semua Kecamatan, Semua Kel/Desa Kota Malang, Blimbing, Polehan	DAU Tambahan Dukungan Pendanaan Bagi Kelurahan PENDAPATAN ASLI DAERAH (PAD)	
1871	7.01.03.2.02.0003	Pemberdayaan Masyarakat di Kelurahan										
			Jumlah Pokmas dan Ormas yang Melaksanakan Pemberdayaan Masyarakat di Kelurahan	9 Pokmas / Ormas	987.811.360,00	0,00	0,00	0,00	987.811.360,00	Kota Malang, Blimbing, Polehan	PENDAPATAN ASLI DAERAH (PAD)	
	7.01.03.2.03	Pemberdayaan Lembaga Kemasyarakatan Tingkat Kecamatan	Jumlah Lembaga Kemasyarakatan yang Diselenggarakan	6 LK								
1872	7.01.03.2.03.0001	Penyelenggaraan Lembaga Kemasyarakatan										
			Jumlah Lembaga Kemasyarakatan yang Diselenggarakan	9 Lembaga Kemasyarakatan	519.572.720,00	0,00	0,00	0,00	519.572.720,00	Kota Malang, Blimbing, Polehan	PENDAPATAN ASLI DAERAH (PAD)	
	7.01.03.2.06	Pemberdayaan dan Kesejahteraan Keluarga Tingkat Kecamatan dan Kelurahan	Persentase Jumlah Keluarga yang mengikuti kegiatan Pemberdayaan dan Kesejahteraan Keluarga Tingkat Kecamatan dan Kelurahan Persentase Pelaksanaan Kegiatan Pemberdayaan dan Kesejahteraan Keluarga Tingkat Kecamatan dan Kelurahan	0,05 angka 100 %								
1873	7.01.03.2.06.0002	Peningkatan Kesadaran Keluarga dalam Membangun Kerja Sama antar-Keluarga, Warga, dan Kelompok Masyarakat										
			Jumlah Keluarga yang Mengikuti Peningkatan Kesadaran Keluarga dalam Membangun Kerja Sama antar-Keluarga, Warga, dan Kelompok Masyarakat	50 Keluarga	34.700.000,00	0,00	0,00	0,00	34.700.000,00	Kota Malang, Blimbing, Polehan	PENDAPATAN ASLI DAERAH (PAD)	



No	Kode	Urusan / Bidang Urusan / Program / Kegiatan / Sub Kegiatan	Indikator Program / Kegiatan / Sub Kegiatan	Capaian Kinerja Dan Kerangka Pendanaan							Lokasi	Sumber Dana
				Target 2024	Pagu Indikatif Belanja (Rp)					Total		
					Operasi	Modal	Tidak Terduga	Transfer				
1	2	3	4	5	6	7	8	9	10	11	12	
1874	7.01.03.2.06.0006	Peningkatan Kesadaran Keluarga dalam Peningkatan Pendidikan dan Keterampilan untuk Mewujudkan Sumber Daya Manusia yang Berkualitas dan Berdaya Saing										
			Jumlah Keluarga yang Mengikuti Peningkatan Kesadaran Keluarga dalam Peningkatan Pendidikan dan Keterampilan untuk Mewujudkan Sumber Daya Manusia yang Berkualitas dan Berdaya Saing	50 Keluarga	38.000.000,00	0,00	0,00	0,00	38.000.000,00	Kota Malang, Blimbing, Polehan	PENDAPATAN ASLI DAERAH (PAD)	
	7.01.04	PROGRAM KOORDINASI KETENTRAMAN DAN KETERTIBAN UMUM	Persentase Gangguan Ketentraman dan Ketertiban Umum yang Dapat Diselesaikan Prosentase Wilayah RT yang termonitoring keamanan dan ketertiban umum Persentase gangguan ketentraman dan ketertiban umum yang dapat diselesaikan Persentase wilayah RT yang termonitor keamanan dan ketertiban umum	94 % 94 % 94 % 933 RT								
	7.01.04.2.01	Koordinasi Upaya Penyelenggaraan Ketenteraman dan Ketertiban Umum	Cakupan wilayah yang termonitoring (unit RT)	961 RT								
1875	7.01.04.2.01.0001	Sinergitas dengan Kepolisian Negara Republik Indonesia, Tentara Nasional Indonesia dan Instansi Vertikal di Wilayah Kecamatan										
			Jumlah Laporan Hasil Sinergitas dengan Kepolisian Negara Republik Indonesia, Tentara Nasional Indonesia dan Instansi Vertikal di Wilayah Kecamatan	12 Laporan	238.710.880,00	0,00	0,00	0,00	238.710.880,00	Kota Malang, Semua Kecamatan, Semua Kel/Desa	PENDAPATAN ASLI DAERAH (PAD)	
		Kelurahan Jodipan										
	7	UNSUR KEWILAYAHAN										
	7.01	KECAMATAN										
	7.01.02	PROGRAM PENYELENGGARAAN PEMERINTAHAN DAN PELAYANAN PUBLIK	IKM Pelayanan PD Persentase nilai Survei Kepuasan Masyarakat pelayanan kelurahan diatas 80	81,5 Angka 100 %								

No	Kode	Urusan / Bidang Urusan / Program / Kegiatan / Sub Kegiatan	Indikator Program / Kegiatan / Sub Kegiatan	Capaian Kinerja Dan Kerangka Pendanaan							Lokasi	Sumber Dana
				Target 2024	Pagu Indikatif Belanja (Rp)							
					Operasi	Modal	Tidak Terduga	Transfer	Total			
1	2	3	4	5	6	7	8	9	10	11	12	
	7.01.02.2.01	Koordinasi Penyelenggaraan Kegiatan Pemerintahan di Tingkat Kecamatan	Persentase Penyelenggaraan Urusan Pemerintahan yang Tidak Dilaksanakan oleh Unit Kerja Perangkat Daerah yang Ada di Kecamatan Presentase Ketersediaan Dokumen Penyelenggaraan Urusan Pemerintahan yang Tidak Dilaksanakan oleh Unit Kerja Perangkat Daerah yang Ada di Kecamatan	85 % 100 %								
1876	7.01.02.2.01.0002	Peningkatan Efektifitas Kegiatan Pemerintahan di Tingkat Kecamatan										
			Jumlah Dokumen Peningkatan Efektifitas Kegiatan Pemerintahan di Tingkat Kecamatan	12 Dokumen	677.948.312,00	93.682.200,00	0,00	0,00	771.630.512,00	Kota Malang, Blimbing, Jodipan	PENDAPATAN ASLI DAERAH (PAD)	
	7.01.02.2.02	Penyelenggaraan Urusan Pemerintahan yang Tidak Dilaksanakan oleh Unit Kerja Perangkat Daerah yang Ada di Kecamatan	-	-								
1877	7.01.02.2.02.0001	Perencanaan Kegiatan Pelayanan kepada Masyarakat di Kecamatan										
			Jumlah Dokumen Perencanaan Kegiatan Pelayanan kepada Masyarakat di Kecamatan	2 Dokumen	11.867.500,00	0,00	0,00	0,00	11.867.500,00	Kota Malang, Semua Kecamatan, Semua Kel/Desa	PENDAPATAN ASLI DAERAH (PAD)	
	7.01.03	PROGRAM PEMBERDAYAAN MASYARAKAT DESA DAN KELURAHAN	Persentase pelaksanaan peningkatan sarana dan prasarana kewilayahan Persentase Usulan Masyarakat untuk sarana prasarana di Wilayah yang diakomodir Persentase Usulan Masyarakat untuk sarana prasarana di Wilayah yang diakomodir  Persentase Lembaga Kemasyarakatan yang aktif Persentase Lembaga yang Aktif Persentase pelaksanaan peningkatan sarana dan prasarana kewilayahan Persentase pelaksanaan peningkatan sarana dan prasarana kewilayahan	75 % 75 % 75 %  96 % 95 % 100 % 100 %								

No	Kode	Urusan / Bidang Urusan / Program / Kegiatan / Sub Kegiatan	Indikator Program / Kegiatan / Sub Kegiatan	Capaian Kinerja Dan Kerangka Pendanaan							Lokasi	Sumber Dana
				Target 2024	Pagu Indikatif Belanja (Rp)					Total		
					Operasi	Modal	Tidak Terduga	Transfer	Total			
1	2	3	4	5	6	7	8	9	10	11	12	
	7.01.03.2.02	Kegiatan Pemberdayaan Kelurahan	Jumlah pembangunan sarana dan prasarana kewilayahan sesuai Perencanaan Jumlah pembangunan sarana dan prasarana kewilayahan yang sesuai Perencanaan Jumlah unsur masyarakat yang berpartisipasi dalam Pembangunan Jumlah unsur masyarakat yang berpartisipasi dalam Pembangunan Jumlah unsur masyarakat yang berpartisipasi dalam Pembkooorangan Jumlah usulan prioritas sarana prasarana yang diakomodir Jumlah usulan prioritas sarana prasarana yang diakomodir Jumlah usulan prioritas sarana prasarana yang diakomodir	557 Unit 11 lokasi 12 Unsur 9 unsur 9 Unsur 11 Dokumen 737 usulan 737 Usulan								
1878	7.01.03.2.02.0001	Peningkatan Partisipasi Masyarakat dalam Forum Musyawarah Perencanaan Pembangunan di Kelurahan										
			Jumlah Lembaga Kemasyarakatan yang Berpartisipasi dalam Forum Musyawarah Perencanaan Pembangunan di Kelurahan	9 Lembaga Kemasyarakatan	17.548.500,00	0,00	0,00	0,00	17.548.500,00	Kota Malang, Semua Kecamatan, Semua Kel/Desa	PENDAPATAN ASLI DAERAH (PAD)	
1879	7.01.03.2.02.0002	Pembangunan Sarana dan Prasarana Kelurahan										
			Jumlah Sarana dan Prasarana Kelurahan yang Terbangun	8 Unit	1.993.521.615,00	0,00	0,00	0,00	1.993.521.615,00	Kota Malang, Semua Kecamatan, Semua Kel/Desa Kota Malang, Blimbing, Jodipan	DAU Tambahan Dukungan Pendanaan Bagi Kelurahan PENDAPATAN ASLI DAERAH (PAD)	
1880	7.01.03.2.02.0003	Pemberdayaan Masyarakat di Kelurahan										
			Jumlah Pokmas dan Ormas yang Melaksanakan Pemberdayaan Masyarakat di Kelurahan	5 Pokmas / Ormas	688.023.440,00	0,00	0,00	0,00	688.023.440,00	Kota Malang, Semua Kecamatan, Semua Kel/Desa	PENDAPATAN ASLI DAERAH (PAD)	
	7.01.03.2.03	Pemberdayaan Lembaga Kemasyarakatan Tingkat Kecamatan	Jumlah Lembaga Kemasyarakatan yang Diselenggarakan	6 LK								
1881	7.01.03.2.03.0001	Penyelenggaraan Lembaga Kemasyarakatan										
			Jumlah Lembaga Kemasyarakatan yang Diselenggarakan	9 Lembaga Kemasyarakatan	732.350.160,00	0,00	0,00	0,00	732.350.160,00	Kota Malang, Semua Kecamatan, Semua Kel/Desa	PENDAPATAN ASLI DAERAH (PAD)	

No	Kode	Urusan / Bidang Urusan / Program / Kegiatan / Sub Kegiatan	Indikator Program / Kegiatan / Sub Kegiatan	Capaian Kinerja Dan Kerangka Pendanaan							Lokasi	Sumber Dana
				Target 2024	Pagu Indikatif Belanja (Rp)					Total		
					Operasi	Modal	Tidak Terduga	Transfer	Total			
1	2	3	4	5	6	7	8	9	10	11	12	
	7.01.03.2.06	Pemberdayaan dan Kesejahteraan Keluarga Tingkat Kecamatan dan Kelurahan	Persentase Jumlah Keluarga yang mengikuti kegiatan Pemberdayaan dan Kesejahteraan Keluarga Tingkat Kecamatan dan Kelurahan Persentase Pelaksanaan Kegiatan Pemberdayaan dan Kesejahteraan Keluarga Tingkat Kecamatan dan Kelurahan	0,05 angka 100 %								
1882	7.01.03.2.06.0002	Peningkatan Kesadaran Keluarga dalam Membangun Kerja Sama antar-Keluarga, Warga, dan Kelompok Masyarakat										
			Jumlah Keluarga yang Mengikuti Peningkatan Kesadaran Keluarga dalam Membangun Kerja Sama antar-Keluarga, Warga, dan Kelompok Masyarakat	30 Keluarga	31.050.000,00	0,00	0,00	0,00	31.050.000,00	Kota Malang, Semua Kecamatan, Semua Kel/Desa	PENDAPATAN ASLI DAERAH (PAD)	
1883	7.01.03.2.06.0006	Peningkatan Kesadaran Keluarga dalam Peningkatan Pendidikan dan Keterampilan untuk Mewujudkan Sumber Daya Manusia yang Berkualitas dan Berdaya Saing										
			Jumlah Keluarga yang Mengikuti Peningkatan Kesadaran Keluarga dalam Peningkatan Pendidikan dan Keterampilan untuk Mewujudkan Sumber Daya Manusia yang Berkualitas dan Berdaya Saing	30 Keluarga	20.800.000,00	0,00	0,00	0,00	20.800.000,00	Kota Malang, Semua Kecamatan, Semua Kel/Desa	PENDAPATAN ASLI DAERAH (PAD)	
	7.01.04	PROGRAM KOORDINASI KETENTRAMAN DAN KETERTIBAN UMUM	Prosentase Wilayah RT yang termonitoring keamanan dan ketertiban umum Persentase gangguan ketentraman dan ketertiban umum yang dapat diselesaikan Persentase Gangguan Ketentraman dan Ketertiban Umum yang Dapat Diselesaikan Persentase wilayah RT yang termonitor keamanan dan ketertiban umum	94 % 94 % 94 % 933 RT								
	7.01.04.2.01	Koordinasi Upaya Penyelenggaraan Ketenteraman dan Ketertiban Umum	Cakupan wilayah yang termonitoring (unit RT)	961 RT								
1884	7.01.04.2.01.0001	Sinergitas dengan Kepolisian Negara Republik Indonesia, Tentara Nasional Indonesia dan Instansi Vertikal di Wilayah Kecamatan										

No	Kode	Urusan / Bidang Urusan / Program / Kegiatan / Sub Kegiatan	Indikator Program / Kegiatan / Sub Kegiatan	Capaian Kinerja Dan Kerangka Pendanaan							Lokasi	Sumber Dana
				Target 2024	Pagu Indikatif Belanja (Rp)					Total		
					Operasi	Modal	Tidak Terduga	Transfer				
1	2	3	4	5	6	7	8	9	10	11	12	
			Jumlah Laporan Hasil Sinergitas dengan Kepolisian Negara Republik Indonesia, Tentara Nasional Indonesia dan Instansi Vertikal di Wilayah Kecamatan	12 Laporan	303.340.200,00	0,00	0,00	0,00	303.340.200,00	Kota Malang, Semua Kecamatan, Semua Kel/Desa	PENDAPATAN ASLI DAERAH (PAD)	
		Kelurahan Balearjosari										
	7	UNSUR KEWILAYAHAN										
	7.01	KECAMATAN										
	7.01.02	PROGRAM PENYELENGGARAAN PEMERINTAHAN DAN PELAYANAN PUBLIK	IKM Pelayanan PD Persentase nilai Survei Kepuasan Masyarakat pelayanan kelurahan diatas 80	81,5 Angka 100 %								
	7.01.02.2.01	Koordinasi Penyelenggaraan Kegiatan Pemerintahan di Tingkat Kecamatan	Prosentase Penyelenggaraan Kegiatan Pemerintahan di Tingkat Kecamatan Prosentase Penyelenggaraan Kegiatan Pemerintahan di Tingkat Kecamatan yang dilaksanakan sesuai ketentuan	100 % 100 %								
1885	7.01.02.2.01.0002	Peningkatan Efektifitas Kegiatan Pemerintahan di Tingkat Kecamatan										
			Jumlah Dokumen Peningkatan Efektifitas Kegiatan Pemerintahan di Tingkat Kecamatan	12 Dokumen	604.948.026,00	20.000.000,00	0,00	0,00	624.948.026,00	Kota Malang, Blimbing, Balearjosari	PENDAPATAN ASLI DAERAH (PAD)	
	7.01.02.2.02	Penyelenggaraan Urusan Pemerintahan yang Tidak Dilaksanakan oleh Unit Kerja Perangkat Daerah yang Ada di Kecamatan	Persentase Penyelenggaraan Urusan Pemerintahan yang Tidak Dilaksanakan oleh Unit Kerja Perangkat Daerah yang Ada di Kecamatan Prosentase Ketersediaan Dokumen Penyelenggaraan Urusan Pemerintahan yang Tidak Dilaksanakan oleh Unit Kerja Perangkat Daerah yang Ada di Kecamatan	85 % 100 %								
1886	7.01.02.2.02.0001	Perencanaan Kegiatan Pelayanan kepada Masyarakat di Kecamatan										
			Jumlah Dokumen Perencanaan Kegiatan Pelayanan kepada Masyarakat di Kecamatan	4 Dokumen	10.000.000,00	0,00	0,00	0,00	10.000.000,00	Kota Malang, Blimbing, Balearjosari	PENDAPATAN ASLI DAERAH (PAD)	

No	Kode	Urusan / Bidang Urusan / Program / Kegiatan / Sub Kegiatan	Indikator Program / Kegiatan / Sub Kegiatan	Capaian Kinerja Dan Kerangka Pendanaan							Lokasi	Sumber Dana
				Target 2024	Pagu Indikatif Belanja (Rp)							
					Operasi	Modal	Tidak Terduga	Transfer	Total			
1	2	3	4	5	6	7	8	9	10	11	12	
	7.01.03	PROGRAM PEMBERDAYAAN MASYARAKAT DESA DAN KELURAHAN	Persentase Lembaga Kemasyarakatan yang aktif Persentase Lembaga yang Aktif Persentase pelaksanaan peningkatan sarana dan prasarana kewilayahan Persentase pelaksanaan peningkatan sarana dan prasarana kewilayahan Persentase pelaksanaan peningkatan sarana dan prasarana kewilayahan Persentase Usulan Masyarakat untuk sarana prasarana di Wilayah yang diakomodir Persentase Usulan Masyarakat untuk sarana prasarana di Wilayah yang diakomodir	96 % 95 % 100 % 100 % 75 % 75 % 75 %								
	7.01.03.2.01	Koordinasi Kegiatan Pemberdayaan Desa	Jumlah pembangunan sarana dan prasarana kewilayahan sesuai Perencanaan Jumlah pembangunan sarana dan prasarana kewilayahan yang sesuai Perencanaan Jumlah unsur masyarakat yang berpartisipasi dalam Pembangunan Jumlah unsur masyarakat yang berpartisipasi dalam Pembangunan Jumlah unsur masyarakat yang berpartisipasi dalam Pembkoorangan Jumlah usulan prioritas sarana prasarana yang diakomodir Jumlah usulan prioritas sarana prasarana yang diakomodir Jumlah usulan prioritas sarana prasarana yang diakomodir	557 Unit 11 lokasi 12 Unsur 9 unsur 9 Unsur 11 Dokumen 737 usulan 737 Usulan								
1887	7.01.03.2.01.0001	Peningkatan Partisipasi Masyarakat dalam Forum Musyawarah Perencanaan Pembangunan di Desa										
			Jumlah Lembaga Kemasyarakatan yang Berpartisipasi dalam Forum Musyawarah Perencanaan Pembangunan di Desa	9 Lembaga Kemasyarakatan	0,00	0,00	0,00	0,00	0,00	Kota Malang, Blimbing, Balearjosari	[object Object]	
	7.01.03.2.02	Kegiatan Pemberdayaan Kelurahan	-	-								
1888	7.01.03.2.02.0001	Peningkatan Partisipasi Masyarakat dalam Forum Musyawarah Perencanaan Pembangunan di Kelurahan										
			Jumlah Lembaga Kemasyarakatan yang Berpartisipasi dalam Forum Musyawarah Perencanaan Pembangunan di Kelurahan	9 Lembaga Kemasyarakatan	20.000.000,00	0,00	0,00	0,00	20.000.000,00	Kota Malang, Blimbing, Balearjosari	PENDAPATAN ASLI DAERAH (PAD)	
1889	7.01.03.2.02.0002	Pembangunan Sarana dan Prasarana Kelurahan										

No	Kode	Urusan / Bidang Urusan / Program / Kegiatan / Sub Kegiatan	Indikator Program / Kegiatan / Sub Kegiatan	Capaian Kinerja Dan Kerangka Pendanaan							Lokasi	Sumber Dana
				Target 2024	Pagu Indikatif Belanja (Rp)					Total		
					Operasi	Modal	Tidak Terduga	Transfer	Total			
1	2	3	4	5	6	7	8	9	10	11	12	
			Jumlah Sarana dan Prasarana Kelurahan yang Terbangun	15 Unit	1.149.660.000,00	0,00	0,00	0,00	1.149.660.000,00	Kota Malang, Blimbing, Balearjosari	DAU Tambahan Dukungan Pendanaan Bagi Kelurahan PENDAPATAN ASLI DAERAH (PAD)	
1890	7.01.03.2.02.0003	Pemberdayaan Masyarakat di Kelurahan										
			Jumlah Pokmas dan Ormas yang Melaksanakan Pemberdayaan Masyarakat di Kelurahan	5 Pokmas / Ormas	636.565.390,00	0,00	0,00	0,00	636.565.390,00	Kota Malang, Semua Kecamatan, Semua Kel/Desa	PENDAPATAN ASLI DAERAH (PAD)	
	7.01.03.2.03	Pemberdayaan Lembaga Masyarakat Tingkat Kecamatan	Jumlah Lembaga Masyarakat yang Diselenggarakan	6 LK								
1891	7.01.03.2.03.0001	Penyelenggaraan Lembaga Masyarakat										
			Jumlah Lembaga Masyarakat yang Diselenggarakan	9 Lembaga Masyarakat	506.802.260,00	0,00	0,00	0,00	506.802.260,00	Kota Malang, Blimbing, Balearjosari	PENDAPATAN ASLI DAERAH (PAD)	
	7.01.03.2.06	Pemberdayaan dan Kesejahteraan Keluarga Tingkat Kecamatan dan Kelurahan	Persentase Jumlah Keluarga yang mengikuti kegiatan Pemberdayaan dan Kesejahteraan Keluarga Tingkat Kecamatan dan Kelurahan Persentase Pelaksanaan Kegiatan Pemberdayaan dan Kesejahteraan Keluarga Tingkat Kecamatan dan Kelurahan	0,05 angka 100 %								
1892	7.01.03.2.06.0002	Peningkatan Kesadaran Keluarga dalam Membangun Kerja Sama antar-Keluarga, Warga, dan Kelompok Masyarakat										
			Jumlah Keluarga yang Mengikuti Peningkatan Kesadaran Keluarga dalam Membangun Kerja Sama antar-Keluarga, Warga, dan Kelompok Masyarakat	50 Keluarga	50.000.000,00	0,00	0,00	0,00	50.000.000,00	Kota Malang, Blimbing, Balearjosari	PENDAPATAN ASLI DAERAH (PAD)	
1893	7.01.03.2.06.0006	Peningkatan Kesadaran Keluarga dalam Peningkatan Pendidikan dan Keterampilan untuk Mewujudkan Sumber Daya Manusia yang Berkualitas dan Berdaya Saing										
			Jumlah Keluarga yang Mengikuti Peningkatan Kesadaran Keluarga dalam Peningkatan Pendidikan dan Keterampilan untuk Mewujudkan Sumber Daya Manusia yang Berkualitas dan Berdaya Saing	50 Keluarga	50.000.000,00	0,00	0,00	0,00	50.000.000,00	Kota Malang, Blimbing, Balearjosari	PENDAPATAN ASLI DAERAH (PAD)	

No	Kode	Urusan / Bidang Urusan / Program / Kegiatan / Sub Kegiatan	Indikator Program / Kegiatan / Sub Kegiatan	Capaian Kinerja Dan Kerangka Pendanaan							Lokasi	Sumber Dana
				Target 2024	Pagu Indikatif Belanja (Rp)							
					Operasi	Modal	Tidak Terduga	Transfer	Total			
1	2	3	4	5	6	7	8	9	10	11	12	
	7.01.04	PROGRAM KOORDINASI KETENTERAMAN DAN KETERTIBAN UMUM	Persentase gangguan ketenteraman dan ketertiban umum yang dapat diselesaikan Persentase Gangguan Ketenteraman dan Ketertiban Umum yang Dapat Diselesaikan Persentase wilayah RT yang termonitor keamanan dan ketertiban umum Prosentase Wilayah RT yang termonitoring keamanan dan ketertiban umum	94 % 94 % 933 RT 94 %								
	7.01.04.2.01	Koordinasi Upaya Penyelenggaraan Ketenteraman dan Ketertiban Umum	Cakupan wilayah yang termonitoring (unit RT)	961 RT								
1894	7.01.04.2.01.0001	Sinergitas dengan Kepolisian Negara Republik Indonesia, Tentara Nasional Indonesia dan Instansi Vertikal di Wilayah Kecamatan										
			Jumlah Laporan Hasil Sinergitas dengan Kepolisian Negara Republik Indonesia, Tentara Nasional Indonesia dan Instansi Vertikal di Wilayah Kecamatan	12 Laporan	259.312.500,00	0,00	0,00	0,00	259.312.500,00	Kota Malang, Blimbing, Balearjosari	Pajak Daerah PENDAPATAN ASLI DAERAH (PAD)	
		Kecamatan Kedungkandang										
	7	UNSUR KEWILAYAHAN										
	7.01	KECAMATAN										
	7.01.02	PROGRAM PENYELENGGARAAN PEMERINTAHAN DAN PELAYANAN PUBLIK	Persentase nilai Survei Kepuasan Masyarakat pelayanan kelurahan diatas 80	100 %								
	7.01.02.2.01	Koordinasi Penyelenggaraan Kegiatan Pemerintahan di Tingkat Kecamatan	Prosentase Penyelenggaraan Kegiatan Pemerintahan di Tingkat Kecamatan	100 %								
1895	7.01.02.2.01.0002	Peningkatan Efektifitas Kegiatan Pemerintahan di Tingkat Kecamatan										
			Jumlah Dokumen Peningkatan Efektifitas Kegiatan Pemerintahan di Tingkat Kecamatan	1 Dokumen	106.630.000,00	0,00	0,00	0,00	106.630.000,00	Kota Malang, Kedungkandang, Semua Kel/Desa	PENDAPATAN ASLI DAERAH (PAD)	
	7.01.02.2.02	Penyelenggaraan Urusan Pemerintahan yang Tidak Dilaksanakan oleh Unit Kerja Perangkat Daerah yang Ada di Kecamatan	Prosentase Ketersediaan Dokumen Penyelenggaraan Urusan Pemerintahan yang Tidak Dilaksanakan oleh Unit Kerja Perangkat Daerah yang Ada di Kecamatan	100 %								
1896	7.01.02.2.02.0001	Perencanaan Kegiatan Pelayanan kepada Masyarakat di Kecamatan										



No	Kode	Urusan / Bidang Urusan / Program / Kegiatan / Sub Kegiatan	Indikator Program / Kegiatan / Sub Kegiatan	Capaian Kinerja Dan Kerangka Pendanaan							Lokasi	Sumber Dana
				Target 2024	Pagu Indikatif Belanja (Rp)					Total		
					Operasi	Modal	Tidak Terduga	Transfer				
1	2	3	4	5	6	7	8	9	10	11	12	
			Jumlah Dokumen Perencanaan Kegiatan Pelayanan kepada Masyarakat di Kecamatan	3 Dokumen	11.719.800,00	0,00	0,00	0,00	11.719.800,00	Kota Malang, Kedungkandang, Semua Kel/Desa	PENDAPATAN ASLI DAERAH (PAD)	
	7.01.03	PROGRAM PEMBERDAYAAN MASYARAKAT DESA DAN KELURAHAN	Persentase lembaga kemasyarakatan yang aktif Persentase pelaksanaan peningkatan sarana dan prasarana kewilayahan Persentase usulan masyarakat untuk sarana prasarana di wilayah yang diakomodir	90 % 85 % 25 %								
	7.01.03.2.02	Kegiatan Pemberdayaan Kelurahan	Jumlah pembangunan sarana dan prasarana kewilayahan sesuai Perencanaan Jumlah unsur masyarakat yang berpartisipasi dalam Pembangunan Jumlah usulan prioritas sarana prasarana yang diakomodir	120 Unit 9 unsur 1200 usulan								
1897	7.01.03.2.02.0001	Peningkatan Partisipasi Masyarakat dalam Forum Musyawarah Perencanaan Pembangunan di Kelurahan										
			Jumlah Lembaga Kemasyarakatan yang Berpartisipasi dalam Forum Musyawarah Perencanaan Pembangunan di Kelurahan	10 Lembaga Kemasyarakatan	88.760.000,00	0,00	0,00	0,00	88.760.000,00	Kota Malang, Semua Kecamatan, Semua Kel/Desa	PENDAPATAN ASLI DAERAH (PAD)	
1898	7.01.03.2.02.0002	Pembangunan Sarana dan Prasarana Kelurahan										
			Jumlah Sarana dan Prasarana Kelurahan yang Terbangun	20 Unit	0,00	0,00	0,00	0,00	0,00	Kota Malang, Blimbing, Semua Kel/Desa	[object Object]	
1899	7.01.03.2.02.0003	Pemberdayaan Masyarakat di Kelurahan										
			Jumlah Pokmas dan Ormas yang Melaksanakan Pemberdayaan Masyarakat di Kelurahan	5 Pokmas / Ormas	184.559.000,00	0,00	0,00	0,00	184.559.000,00	Kota Malang, Kedungkandang, Semua Kel/Desa	PENDAPATAN ASLI DAERAH (PAD)	
1900	7.01.03.2.02.0004	Evaluasi Kelurahan										
			Jumlah Laporan Hasil Evaluasi Kelurahan	12 Laporan	229.775.060,00	45.000.000,00	0,00	0,00	274.775.060,00	Kota Malang, Kedungkandang, Semua Kel/Desa	PENDAPATAN ASLI DAERAH (PAD)	
	7.01.03.2.03	Pemberdayaan Lembaga Kemasyarakatan Tingkat Kecamatan	Persentase peningkatan lembaga ekonomi dan Lembaga Kemasyarakatan yang aktif	96 %								
1901	7.01.03.2.03.0001	Penyelenggaraan Lembaga Kemasyarakatan										

No	Kode	Urusan / Bidang Urusan / Program / Kegiatan / Sub Kegiatan	Indikator Program / Kegiatan / Sub Kegiatan	Capaian Kinerja Dan Kerangka Pendanaan							Lokasi	Sumber Dana
				Target 2024	Pagu Indikatif Belanja (Rp)					Total		
					Operasi	Modal	Tidak Terduga	Transfer	Total			
1	2	3	4	5	6	7	8	9	10	11	12	
			Jumlah Lembaga Kemasyarakatan yang Diselenggarakan	8 Lembaga Kemasyarakatan	64.788.400,00	0,00	0,00	0,00	64.788.400,00	Kota Malang, Semua Kecamatan, Semua Kel/Desa	PENDAPATAN ASLI DAERAH (PAD)	
	7.01.03.2.06	Pemberdayaan dan Kesejahteraan Keluarga Tingkat Kecamatan dan Kelurahan	Prosentase Pemberdayaan dan Kesejahteraan Keluarga Tingkat Kecamatan dan Kelurahan	5,00 %								
1902	7.01.03.2.06.0002	Peningkatan Kesadaran Keluarga dalam Membangun Kerja Sama antar-Keluarga, Warga, dan Kelompok Masyarakat										
			Jumlah Keluarga yang Mengikuti Peningkatan Kesadaran Keluarga dalam Membangun Kerja Sama antar-Keluarga, Warga, dan Kelompok Masyarakat	50 Keluarga	88.880.000,00	0,00	0,00	0,00	88.880.000,00	Kota Malang, Kedungkandang, Madyopuro	PENDAPATAN ASLI DAERAH (PAD)	
1903	7.01.03.2.06.0006	Peningkatan Kesadaran Keluarga dalam Peningkatan Pendidikan dan Keterampilan untuk Mewujudkan Sumber Daya Manusia yang Berkualitas dan Berdaya Saing										
			Jumlah Keluarga yang Mengikuti Peningkatan Kesadaran Keluarga dalam Peningkatan Pendidikan dan Keterampilan untuk Mewujudkan Sumber Daya Manusia yang Berkualitas dan Berdaya Saing	50 Keluarga	142.633.800,00	0,00	0,00	0,00	142.633.800,00	Kota Malang, Kedungkandang, Madyopuro	PENDAPATAN ASLI DAERAH (PAD)	
	7.01.04	PROGRAM KOORDINASI KETENTRAMAN DAN KETERTIBAN UMUM	Persentase Gangguan Ketentraman dan Ketertiban Umum yang Dapat Diselesaikan Persentase wilayah RT yang termonitor keamanan dan ketertiban umum	94 % 95 %								
	7.01.04.2.01	Koordinasi Upaya Penyelenggaraan Ketenteraman dan Ketertiban Umum	Cakupan wilayah yang termonitoring (unit RT)	950 RT								
1904	7.01.04.2.01.0001	Sinergitas dengan Kepolisian Negara Republik Indonesia, Tentara Nasional Indonesia dan Instansi Vertikal di Wilayah Kecamatan										
			Jumlah Laporan Hasil Sinergitas dengan Kepolisian Negara Republik Indonesia, Tentara Nasional Indonesia dan Instansi Vertikal di Wilayah Kecamatan	12 Laporan	144.078.400,00	0,00	0,00	0,00	144.078.400,00	Kota Malang, Kedungkandang, Lesanpuro	PENDAPATAN ASLI DAERAH (PAD)	
	7.01.05	PROGRAM PENYELENGGARAAN URUSAN PEMERINTAHAN UMUM	Cakupan penyelenggaraan urusan pemerintahan umum yang dikoordinasikan melalui Forkopimcam	90 %								

No	Kode	Urusan / Bidang Urusan / Program / Kegiatan / Sub Kegiatan	Indikator Program / Kegiatan / Sub Kegiatan	Capaian Kinerja Dan Kerangka Pendanaan							Lokasi	Sumber Dana
				Target 2024	Pagu Indikatif Belanja (Rp)							
					Operasi	Modal	Tidak Terduga	Transfer	Total			
1	2	3	4	5	6	7	8	9	10	11	12	
	7.01.05.2.01	Penyelenggaraan Urusan Pemerintahan Umum Sesuai Penugasan Kepala Daerah	Jumlah koordinasi	12 kali								
1905	7.01.05.2.01.0008	Pelaksanaan Tugas Forum Koordinasi Pimpinan di Kecamatan										
			Jumlah Dokumen Tugas Forum Koordinasi Pimpinan di Kecamatan	1 Dokumen	55.780.000,00	0,00	0,00	0,00	55.780.000,00	Kota Malang, Kedungkandang, Semua Kel/Desa	PENDAPATAN ASLI DAERAH (PAD)	
	7.01.01	PROGRAM PENUNJANG URUSAN PEMERINTAHAN DAERAH KABUPATEN/KOTA	persentase pelaporan administrasi kepegawaian tepat waktu persentase sarana dan prasarana dalam kondisi baik persentase dokumen perencanaan, keuangan dan pelaporan yang disusun tepat waktu persentase kebutuhan administrasi umum yang ditindaklanjuti sesuai ketentuan	100 % 90 % 100 % 100 %								
	7.01.01.2.01	Perencanaan, Penganggaran, dan Evaluasi Kinerja Perangkat Daerah	Persentase dokumen Perencanaan, Penganggaran dan Evaluasi Kinerja Perangkat Daerah sesuai ketentuan	100 %								
1906	7.01.01.2.01.0001	Penyusunan Dokumen Perencanaan Perangkat Daerah										
			Jumlah Dokumen Perencanaan Perangkat Daerah	3 Dokumen	98.930.000,00	0,00	0,00	0,00	98.930.000,00	Kota Malang, Kedungkandang, Semua Kel/Desa	PENDAPATAN ASLI DAERAH (PAD)	
1907	7.01.01.2.01.0002	Koordinasi dan Penyusunan Dokumen RKA-SKPD										
			Jumlah Dokumen RKA-SKPD dan Laporan Hasil Koordinasi Penyusunan Dokumen RKA-SKPD	2 Dokumen	700.090,00	0,00	0,00	0,00	700.090,00	Kota Malang, Kedungkandang, Semua Kel/Desa	PENDAPATAN ASLI DAERAH (PAD)	
1908	7.01.01.2.01.0004	Koordinasi dan Penyusunan DPA-SKPD										
			Jumlah Dokumen DPA-SKPD dan Laporan Hasil Koordinasi Penyusunan Dokumen DPA-SKPD	2 Dokumen	2.275.000,00	0,00	0,00	0,00	2.275.000,00	Kota Malang, Kedungkandang, Semua Kel/Desa	PENDAPATAN ASLI DAERAH (PAD)	
1909	7.01.01.2.01.0006	Koordinasi dan Penyusunan Laporan Capaian Kinerja dan Ikhtisar Realisasi Kinerja SKPD										
			Jumlah Laporan Capaian Kinerja dan Ikhtisar Realisasi Kinerja SKPD dan Laporan Hasil Koordinasi Penyusunan Laporan Capaian Kinerja dan Ikhtisar Realisasi Kinerja SKPD	2 Laporan	700.000,00	0,00	0,00	0,00	700.000,00	Kota Malang, Kedungkandang, Semua Kel/Desa	PENDAPATAN ASLI DAERAH (PAD)	

No	Kode	Urusan / Bidang Urusan / Program / Kegiatan / Sub Kegiatan	Indikator Program / Kegiatan / Sub Kegiatan	Capaian Kinerja Dan Kerangka Pendanaan							Lokasi	Sumber Dana
				Target 2024	Pagu Indikatif Belanja (Rp)					Total		
					Operasi	Modal	Tidak Terduga	Transfer	Total			
1	2	3	4	5	6	7	8	9	10	11	12	
1910	7.01.01.2.01.0007	Evaluasi Kinerja Perangkat Daerah										
			Jumlah Laporan Evaluasi Kinerja Perangkat Daerah	1 Laporan	7.920.000,00	0,00	0,00	0,00	7.920.000,00	Kota Malang, Kedungkandang, Semua Kel/Desa	PENDAPATAN ASLI DAERAH (PAD)	
	7.01.01.2.02	Administrasi Keuangan Perangkat Daerah	Persentase penyediaan Administrasi Keuangan Perangkat Daerah sesuai ketentuan	100 %								
1911	7.01.01.2.02.0001	Penyediaan Gaji dan Tunjangan ASN										
			Jumlah Orang yang Menerima Gaji dan Tunjangan ASN	136 Orang/bulan	21.999.884.023,00	0,00	0,00	0,00	21.999.884.023,00	Kota Malang, Kedungkandang, Semua Kel/Desa	Dana Transfer Umum-Dana Alokasi Umum PENDAPATAN ASLI DAERAH (PAD)	
1912	7.01.01.2.02.0005	Koordinasi dan Penyusunan Laporan Keuangan Akhir Tahun SKPD										
			Jumlah Laporan Keuangan Akhir Tahun SKPD dan Laporan Hasil Koordinasi Penyusunan Laporan Keuangan Akhir Tahun SKPD	2 Laporan	14.380.000,00	0,00	0,00	0,00	14.380.000,00	Kota Malang, Kedungkandang, Semua Kel/Desa	PENDAPATAN ASLI DAERAH (PAD)	
	7.01.01.2.03	Administrasi Barang Milik Daerah pada Perangkat Daerah	Persentase dokumen Pengadaan Barang Milik Daerah yang disusun sesuai ketentuan	75 %								
1913	7.01.01.2.03.0006	Penatausahaan Barang Milik Daerah pada SKPD										
			Jumlah Laporan Penatausahaan Barang Milik Daerah pada SKPD	1 Laporan	9.584.800,00	0,00	0,00	0,00	9.584.800,00	Kota Malang, Kedungkandang, Semua Kel/Desa	PENDAPATAN ASLI DAERAH (PAD)	
	7.01.01.2.05	Administrasi Kepegawaian Perangkat Daerah	Persentase pegawai yang terfasilitasi layanan kepegawaian	100 %								
1914	7.01.01.2.05.0009	Pendidikan dan Pelatihan Pegawai Berdasarkan Tugas dan Fungsi										
			Jumlah Pegawai Berdasarkan Tugas dan Fungsi yang Mengikuti Pendidikan dan Pelatihan	136 Orang	34.480.000,00	0,00	0,00	0,00	34.480.000,00	Kota Malang, Kedungkandang, Semua Kel/Desa	PENDAPATAN ASLI DAERAH (PAD)	
	7.01.01.2.06	Administrasi Umum Perangkat Daerah	Presentase Kebutuhan kantor yang terfasilitasi	80 %								
1915	7.01.01.2.06.0001	Penyediaan Komponen Instalasi Listrik/Penerangan Bangunan Kantor										

No	Kode	Urusan / Bidang Urusan / Program / Kegiatan / Sub Kegiatan	Indikator Program / Kegiatan / Sub Kegiatan	Capaian Kinerja Dan Kerangka Pendanaan							Lokasi	Sumber Dana
				Target 2024	Pagu Indikatif Belanja (Rp)					Total		
					Operasi	Modal	Tidak Terduga	Transfer	Total			
1	2	3	4	5	6	7	8	9	10	11	12	
			Jumlah Paket Komponen Instalasi Listrik/Penerangan Bangunan Kantor yang Disediakan	1 Paket	20.761.000,00	6.000.000,00	0,00	0,00	26.761.000,00	Kota Malang, Semua Kecamatan, Semua Kel/Desa	PENDAPATAN ASLI DAERAH (PAD)	
1916	7.01.01.2.06.0002	Penyediaan Peralatan dan Perlengkapan Kantor										
			Jumlah Paket Peralatan dan Perlengkapan Kantor yang Disediakan	1 Paket	99.236.400,00	0,00	0,00	0,00	99.236.400,00	Kota Malang, Kedungkandang, Semua Kel/Desa	PENDAPATAN ASLI DAERAH (PAD)	
1917	7.01.01.2.06.0004	Penyediaan Bahan Logistik Kantor										
			Jumlah Paket Bahan Logistik Kantor yang Disediakan	2 Paket	197.482.000,00	0,00	0,00	0,00	197.482.000,00	Kota Malang, Kedungkandang, Semua Kel/Desa	PENDAPATAN ASLI DAERAH (PAD)	
1918	7.01.01.2.06.0005	Penyediaan Barang Cetak dan Penggandaan										
			Jumlah Paket Barang Cetak dan Penggandaan yang Disediakan	1 Paket	22.734.400,00	0,00	0,00	0,00	22.734.400,00	Kota Malang, Kedungkandang, Semua Kel/Desa	PENDAPATAN ASLI DAERAH (PAD)	
1919	7.01.01.2.06.0006	Penyediaan Bahan Bacaan dan Peraturan Perundang-undangan										
			Jumlah Dokumen Bahan Bacaan dan Peraturan Perundang-Undangan yang Disediakan	2 Dokumen	10.800.000,00	0,00	0,00	0,00	10.800.000,00	Kota Malang, Kedungkandang, Semua Kel/Desa	PENDAPATAN ASLI DAERAH (PAD)	
1920	7.01.01.2.06.0008	Fasilitas Kunjungan Tamu										
			Jumlah Laporan Fasilitas Kunjungan Tamu	12 Laporan	301.527.600,00	0,00	0,00	0,00	301.527.600,00	Kota Malang, Kedungkandang, Semua Kel/Desa	PENDAPATAN ASLI DAERAH (PAD)	
1921	7.01.01.2.06.0009	Penyelenggaraan Rapat Koordinasi dan Konsultasi SKPD										
			Jumlah Laporan Penyelenggaraan Rapat Koordinasi dan Konsultasi SKPD	12 Laporan	257.820.000,00	0,00	0,00	0,00	257.820.000,00	Kota Malang, Kedungkandang, Semua Kel/Desa	PENDAPATAN ASLI DAERAH (PAD)	
	7.01.01.2.07	Pengadaan Barang Milik Daerah Penunjang Urusan Pemerintah Daerah	Persentase Pengadaan Barang Milik Daerah	80 %								
1922	7.01.01.2.07.0002	Pengadaan Kendaraan Dinas Operasional atau Lapangan										
			Jumlah Unit Kendaraan Dinas Operasional atau Lapangan yang Disediakan	1 Unit	0,00	35.000.000,00	0,00	0,00	35.000.000,00	Kota Malang, Kedungkandang, Semua Kel/Desa	PENDAPATAN ASLI DAERAH (PAD)	

No	Kode	Urusan / Bidang Urusan / Program / Kegiatan / Sub Kegiatan	Indikator Program / Kegiatan / Sub Kegiatan	Capaian Kinerja Dan Kerangka Pendanaan							Lokasi	Sumber Dana
				Target 2024	Pagu Indikatif Belanja (Rp)					Total		
					Operasi	Modal	Tidak Terduga	Transfer	Total			
1	2	3	4	5	6	7	8	9	10	11	12	
1923	7.01.01.2.07.0010	Pengadaan Sarana dan Prasarana Gedung Kantor atau Bangunan Lainnya										
			Jumlah Unit Sarana dan Prasarana Gedung Kantor atau Bangunan Lainnya yang Disediakan	11 Unit	0,00	245.698.950,00	0,00	0,00	245.698.950,00	Kota Malang, Kedungkandang, Semua Kel/Desa	PENDAPATAN ASLI DAERAH (PAD)	
	7.01.01.2.08	Penyediaan Jasa Penunjang Urusan Pemerintahan Daerah	Persentase Surat Dinas yang ditindaklanjuti	100 %								
1924	7.01.01.2.08.0001	Penyediaan Jasa Surat Menyurat										
			Jumlah Laporan Penyediaan Jasa Surat Menyurat	1 Laporan	26.300.000,00	0,00	0,00	0,00	26.300.000,00	Kota Malang, Kedungkandang, Semua Kel/Desa	PENDAPATAN ASLI DAERAH (PAD)	
1925	7.01.01.2.08.0002	Penyediaan Jasa Komunikasi, Sumber Daya Air dan Listrik										
			Jumlah Laporan Penyediaan Jasa Komunikasi, Sumber Daya Air dan Listrik yang Disediakan	12 Laporan	94.873.500,00	0,00	0,00	0,00	94.873.500,00	Kota Malang, Kedungkandang, Semua Kel/Desa	PENDAPATAN ASLI DAERAH (PAD)	
1926	7.01.01.2.08.0003	Penyediaan Jasa Peralatan dan Perlengkapan Kantor										
			Jumlah Laporan Penyediaan Jasa Peralatan dan Perlengkapan Kantor yang Disediakan	1 Laporan	10.850.000,00	0,00	0,00	0,00	10.850.000,00	Kota Malang, Kedungkandang, Semua Kel/Desa	PENDAPATAN ASLI DAERAH (PAD)	
1927	7.01.01.2.08.0004	Penyediaan Jasa Pelayanan Umum Kantor										
			Jumlah Laporan Penyediaan Jasa Pelayanan Umum Kantor yang Disediakan	12 Laporan	311.395.214,00	0,00	0,00	0,00	311.395.214,00	Kota Malang, Kedungkandang, Semua Kel/Desa	PENDAPATAN ASLI DAERAH (PAD)	
	7.01.01.2.09	Pemeliharaan Barang Milik Daerah Penunjang Urusan Pemerintahan Daerah	Presentase Barang Milik Daerah yang terpelihara	80 %								
1928	7.01.01.2.09.0002	Penyediaan Jasa Pemeliharaan, Biaya Pemeliharaan, Pajak dan Perizinan Kendaraan Dinas Operasional atau Lapangan										
			Jumlah Kendaraan Dinas Operasional atau Lapangan yang Dipelihara dan dibayarkan Pajak dan Perizinannya	8 Unit	154.225.000,00	0,00	0,00	0,00	154.225.000,00	Kota Malang, Kedungkandang, Semua Kel/Desa	PENDAPATAN ASLI DAERAH (PAD)	
1929	7.01.01.2.09.0006	Pemeliharaan Peralatan dan Mesin Lainnya										

No	Kode	Urusan / Bidang Urusan / Program / Kegiatan / Sub Kegiatan	Indikator Program / Kegiatan / Sub Kegiatan	Capaian Kinerja Dan Kerangka Pendanaan							Lokasi	Sumber Dana
				Target 2024	Pagu Indikatif Belanja (Rp)					Total		
					Operasi	Modal	Tidak Terduga	Transfer	Total			
1	2	3	4	5	6	7	8	9	10	11	12	
			Jumlah Peralatan dan Mesin Lainnya yang Dipelihara	15 Unit	64.234.500,00	0,00	0,00	0,00	64.234.500,00	Kota Malang, Kedungkandang, Semua Kel/Desa	PENDAPATAN ASLI DAERAH (PAD)	
1930	7.01.01.2.09.0010	Pemeliharaan/Rehabilitasi Sarana dan Prasarana Gedung Kantor atau Bangunan Lainnya										
			Jumlah Sarana dan Prasarana Gedung Kantor atau Bangunan Lainnya yang Dipelihara/Direhabilitasi	1 Unit	268.798.718,00	0,00	0,00	0,00	268.798.718,00	Kota Malang, Kedungkandang, Semua Kel/Desa	PENDAPATAN ASLI DAERAH (PAD)	
		Kelurahan Kedungkandang										
	7	UNSUR KEWILAYAHAN										
	7.01	KECAMATAN										
	7.01.02	PROGRAM PENYELENGGARAAN PEMERINTAHAN DAN PELAYANAN PUBLIK	Persentase nilai Survei Kepuasan Masyarakat pelayanan kelurahan diatas 80	100 %								
	7.01.02.2.01	Koordinasi Penyelenggaraan Kegiatan Pemerintahan di Tingkat Kecamatan	Prosentase Penyelenggaraan Kegiatan Pemerintahan di Tingkat Kecamatan	100 %								
1931	7.01.02.2.01.0002	Peningkatan Efektifitas Kegiatan Pemerintahan di Tingkat Kecamatan										
			Jumlah Dokumen Peningkatan Efektifitas Kegiatan Pemerintahan di Tingkat Kecamatan	12 Dokumen	575.535.280,00	128.660.000,00	0,00	0,00	704.195.280,00	Kota Malang, Semua Kecamatan, Semua Kel/Desa	PENDAPATAN ASLI DAERAH (PAD)	
	7.01.02.2.02	Penyelenggaraan Urusan Pemerintahan yang Tidak Dilaksanakan oleh Unit Kerja Perangkat Daerah yang Ada di Kecamatan	Prosentase Penyelenggaraan Urusan Pemerintahan yang Tidak Dilaksanakan oleh Unit Kerja Perangkat Daerah yang Ada di Kecamatan	85 %								
1932	7.01.02.2.02.0001	Perencanaan Kegiatan Pelayanan kepada Masyarakat di Kecamatan										
			Jumlah Dokumen Perencanaan Kegiatan Pelayanan kepada Masyarakat di Kecamatan	3 Dokumen	15.000.000,00	0,00	0,00	0,00	15.000.000,00	Kota Malang, Semua Kecamatan, Semua Kel/Desa	PENDAPATAN ASLI DAERAH (PAD)	
	7.01.03	PROGRAM PEMBERDAYAAN MASYARAKAT DESA DAN KELURAHAN	Persentase lembaga kemasyarakatan yang aktif Persentase pelaksanaan peningkatan sarana dan prasarana kewilayahan Persentase usulan masyarakat untuk sarana prasarana di wilayah yang diakomodir	90 % 85 % 25 %								

No	Kode	Urusan / Bidang Urusan / Program / Kegiatan / Sub Kegiatan	Indikator Program / Kegiatan / Sub Kegiatan	Capaian Kinerja Dan Kerangka Pendanaan							Lokasi	Sumber Dana
				Target 2024	Pagu Indikatif Belanja (Rp)					Total		
					Operasi	Modal	Tidak Terduga	Transfer	Total			
1	2	3	4	5	6	7	8	9	10	11	12	
	7.01.03.2.02	Kegiatan Pemberdayaan Kelurahan	Jumlah pembangunan sarana dan prasarana kewilayahan sesuai Perencanaan Jumlah unsur masyarakat yang berpartisipasi dalam Pembangunan Jumlah usulan prioritas sarana prasarana yang diakomodir	120 Unit 9 unsur 1200 usulan								
1933	7.01.03.2.02.0001	Peningkatan Partisipasi Masyarakat dalam Forum Musyawarah Perencanaan Pembangunan di Kelurahan										
			Jumlah Lembaga Kemasyarakatan yang Berpartisipasi dalam Forum Musyawarah Perencanaan Pembangunan di Kelurahan	18 Lembaga Kemasyarakatan	34.140.000,00	0,00	0,00	0,00	34.140.000,00	Kota Malang, Semua Kecamatan, Semua Kel/Desa	PENDAPATAN ASLI DAERAH (PAD)	
1934	7.01.03.2.02.0002	Pembangunan Sarana dan Prasarana Kelurahan										
			Jumlah Sarana dan Prasarana Kelurahan yang Terbangun	28 Unit	1.350.436.350,00	1.905.000,00	0,00	0,00	1.352.341.350,00	Kota Malang, Semua Kecamatan, Semua Kel/Desa	DAU Tambahan Dukungan Pendanaan Bagi Kelurahan PENDAPATAN ASLI DAERAH (PAD)	
1935	7.01.03.2.02.0003	Pemberdayaan Masyarakat di Kelurahan										
			Jumlah Pokmas dan Ormas yang Melaksanakan Pemberdayaan Masyarakat di Kelurahan	3 Pokmas / Ormas	936.670.840,00	0,00	0,00	0,00	936.670.840,00	Kota Malang, Semua Kecamatan, Semua Kel/Desa	PENDAPATAN ASLI DAERAH (PAD)	
	7.01.03.2.03	Pemberdayaan Lembaga Kemasyarakatan Tingkat Kecamatan	Persentase peningkatan lembaga ekonomi dan Lembaga Kemasyarakatan yang aktif	96 %								
1936	7.01.03.2.03.0001	Penyelenggaraan Lembaga Kemasyarakatan										
			Jumlah Lembaga Kemasyarakatan yang Diselenggarakan	12 Lembaga Kemasyarakatan	375.410.000,00	20.000.000,00	0,00	0,00	395.410.000,00	Kota Malang, Kedungkandang, Lesanpuro	PENDAPATAN ASLI DAERAH (PAD)	
	7.01.03.2.06	Pemberdayaan dan Kesejahteraan Keluarga Tingkat Kecamatan dan Kelurahan	Prosentase Pemberdayaan dan Kesejahteraan Keluarga Tingkat Kecamatan dan Kelurahan	5,00 %								
1937	7.01.03.2.06.0002	Peningkatan Kesadaran Keluarga dalam Membangun Kerja Sama antar-Keluarga, Warga, dan Kelompok Masyarakat										



No	Kode	Urusan / Bidang Urusan / Program / Kegiatan / Sub Kegiatan	Indikator Program / Kegiatan / Sub Kegiatan	Capaian Kinerja Dan Kerangka Pendanaan							Lokasi	Sumber Dana
				Target 2024	Pagu Indikatif Belanja (Rp)					Total		
					Operasi	Modal	Tidak Terduga	Transfer				
1	2	3	4	5	6	7	8	9	10	11	12	
			Jumlah Keluarga yang Mengikuti Peningkatan Kesadaran Keluarga dalam Membangun Kerja Sama antar-Keluarga, Warga, dan Kelompok Masyarakat	6 Keluarga	10.000.000,00	0,00	0,00	0,00	10.000.000,00	Kota Malang, Semua Kecamatan, Semua Kel/Desa	PENDAPATAN ASLI DAERAH (PAD)	
1938	7.01.03.2.06.0006	Peningkatan Kesadaran Keluarga dalam Peningkatan Pendidikan dan Keterampilan untuk Mewujudkan Sumber Daya Manusia yang Berkualitas dan Berdaya Saing										
			Jumlah Keluarga yang Mengikuti Peningkatan Kesadaran Keluarga dalam Peningkatan Pendidikan dan Keterampilan untuk Mewujudkan Sumber Daya Manusia yang Berkualitas dan Berdaya Saing	6 Keluarga	10.000.000,00	0,00	0,00	0,00	10.000.000,00	Kota Malang, Semua Kecamatan, Semua Kel/Desa	PENDAPATAN ASLI DAERAH (PAD)	
	7.01.04	PROGRAM KOORDINASI KETENTRAMAN DAN KETERTIBAN UMUM	Persentase Gangguan Ketentraman dan Ketertiban Umum yang Dapat Diselesaikan Prosentase wilayah RT yang termonitor keamanan dan ketertiban umum	94 % 95 %								
	7.01.04.2.01	Koordinasi Upaya Penyelenggaraan Ketenteraman dan Ketertiban Umum	Cakupan wilayah yang termonitoring (unit RT)	950 RT								
1939	7.01.04.2.01.0001	Sinergitas dengan Kepolisian Negara Republik Indonesia, Tentara Nasional Indonesia dan Instansi Vertikal di Wilayah Kecamatan										
			Jumlah Laporan Hasil Sinergitas dengan Kepolisian Negara Republik Indonesia, Tentara Nasional Indonesia dan Instansi Vertikal di Wilayah Kecamatan	12 Laporan	162.082.240,00	0,00	0,00	0,00	162.082.240,00	Kota Malang, Semua Kecamatan, Semua Kel/Desa	PENDAPATAN ASLI DAERAH (PAD)	
		Kelurahan Kotalama										
	7	UNSUR KEWILAYAHAN										
	7.01	KECAMATAN										
	7.01.02	PROGRAM PENYELENGGARAAN PEMERINTAHAN DAN PELAYANAN PUBLIK	Persentase nilai Survei Kepuasan Masyarakat pelayanan kelurahan diatas 80	100 %								
	7.01.02.2.01	Koordinasi Penyelenggaraan Kegiatan Pemerintahan di Tingkat Kecamatan	Prosentase Penyelenggaraan Kegiatan Pemerintahan di Tingkat Kecamatan	100 %								
1940	7.01.02.2.01.0002	Peningkatan Efektifitas Kegiatan Pemerintahan di Tingkat Kecamatan										

No	Kode	Urusan / Bidang Urusan / Program / Kegiatan / Sub Kegiatan	Indikator Program / Kegiatan / Sub Kegiatan	Capaian Kinerja Dan Kerangka Pendanaan							Lokasi	Sumber Dana
				Target 2024	Pagu Indikatif Belanja (Rp)					Total		
					Operasi	Modal	Tidak Terduga	Transfer	Total			
1	2	3	4	5	6	7	8	9	10	11	12	
			Jumlah Dokumen Peningkatan Efektifitas Kegiatan Pemerintahan di Tingkat Kecamatan	12 Dokumen	612.536.128,00	15.000.000,00	0,00	0,00	627.536.128,00	Kota Malang, Semua Kecamatan, Semua Kel/Desa	PENDAPATAN ASLI DAERAH (PAD)	
	7.01.02.2.02	Penyelenggaraan Urusan Pemerintahan yang Tidak Dilaksanakan oleh Unit Kerja Perangkat Daerah yang Ada di Kecamatan	Prosentase Penyelenggaraan Urusan Pemerintahan yang Tidak Dilaksanakan oleh Unit Kerja Perangkat Daerah yang Ada di Kecamatan	85 %								
1941	7.01.02.2.02.0001	Perencanaan Kegiatan Pelayanan kepada Masyarakat di Kecamatan										
			Jumlah Dokumen Perencanaan Kegiatan Pelayanan kepada Masyarakat di Kecamatan	3 Dokumen	3.370.000,00	0,00	0,00	0,00	3.370.000,00	Semua Kota/Kab, Semua Kecamatan, Semua Kel/Desa Kota Malang, Kedungkandang, Kotalama	PENDAPATAN ASLI DAERAH (PAD)	
	7.01.03	PROGRAM PEMBERDAYAAN MASYARAKAT DESA DAN KELURAHAN	Persentase lembaga kemasyarakatan yang aktif Persentase pelaksanaan peningkatan sarana dan prasarana kewilayahan Persentase usulan masyarakat untuk sarana prasarana di wilayah yang diakomodir	90 % 85 % 25 %								
	7.01.03.2.02	Kegiatan Pemberdayaan Kelurahan	Jumlah pembangunan sarana dan prasarana kewilayahan sesuai Perencanaan Jumlah unsur masyarakat yang berpartisipasi dalam Pembangunan Jumlah usulan prioritas sarana prasarana yang diakomodir	120 Unit 9 unsur 1200 usulan								
1942	7.01.03.2.02.0001	Peningkatan Partisipasi Masyarakat dalam Forum Musyawarah Perencanaan Pembangunan di Kelurahan										
			Jumlah Lembaga Kemasyarakatan yang Berpartisipasi dalam Forum Musyawarah Perencanaan Pembangunan di Kelurahan	8 Lembaga Kemasyarakatan	21.435.000,00	0,00	0,00	0,00	21.435.000,00	Semua Kota/Kab, Semua Kecamatan, Semua Kel/Desa Kota Malang, Kedungkandang, Kotalama	PENDAPATAN ASLI DAERAH (PAD)	
1943	7.01.03.2.02.0002	Pembangunan Sarana dan Prasarana Kelurahan										

No	Kode	Urusan / Bidang Urusan / Program / Kegiatan / Sub Kegiatan	Indikator Program / Kegiatan / Sub Kegiatan	Capaian Kinerja Dan Kerangka Pendanaan							Lokasi	Sumber Dana
				Target 2024	Pagu Indikatif Belanja (Rp)					Total		
					Operasi	Modal	Tidak Terduga	Transfer	Total			
1	2	3	4	5	6	7	8	9	10	11	12	
			Jumlah Sarana dan Prasarana Kelurahan yang Terbangun	20 Unit	2.907.040.000,00	2.540.000,00	0,00	0,00	2.909.580.000,00	Kota Malang, Semua Kecamatan, Semua Kel/Desa Kota Malang, Kedungkandang, Kotalama	DAU Tambahan Dukungan Pendanaan Bagi Kelurahan PENDAPATAN ASLI DAERAH (PAD)	
1944	7.01.03.2.02.0003	Pemberdayaan Masyarakat di Kelurahan										
			Jumlah Pokmas dan Ormas yang Melaksanakan Pemberdayaan Masyarakat di Kelurahan	4 Pokmas / Ormas	1.138.493.840,00	0,00	0,00	0,00	1.138.493.840,00	Kota Malang, Kedungkandang, Kotalama	PENDAPATAN ASLI DAERAH (PAD)	
	7.01.03.2.03	Pemberdayaan Lembaga Kemasyarakatan Tingkat Kecamatan	Persentase peningkatan lembaga ekonomi dan Lembaga Kemasyarakatan yang aktif	96 %								
1945	7.01.03.2.03.0001	Penyelenggaraan Lembaga Kemasyarakatan										
			Jumlah Lembaga Kemasyarakatan yang Diselenggarakan	8 Lembaga Kemasyarakatan	1.103.292.824,00	0,00	0,00	0,00	1.103.292.824,00	Kota Malang, Kedungkandang, Kotalama	PENDAPATAN ASLI DAERAH (PAD)	
	7.01.03.2.06	Pemberdayaan dan Kesejahteraan Keluarga Tingkat Kecamatan dan Kelurahan	Prosentase Pemberdayaan dan Kesejahteraan Keluarga Tingkat Kecamatan dan Kelurahan	5,00 %								
1946	7.01.03.2.06.0002	Peningkatan Kesadaran Keluarga dalam Membangun Kerja Sama antar-Keluarga, Warga, dan Kelompok Masyarakat										
			Jumlah Keluarga yang Mengikuti Peningkatan Kesadaran Keluarga dalam Membangun Kerja Sama antar-Keluarga, Warga, dan Kelompok Masyarakat	55 Keluarga	23.238.600,00	0,00	0,00	0,00	23.238.600,00	Semua Kota/Kab, Semua Kecamatan, Semua Kel/Desa Kota Malang, Kedungkandang, Kotalama	PENDAPATAN ASLI DAERAH (PAD)	
1947	7.01.03.2.06.0006	Peningkatan Kesadaran Keluarga dalam Peningkatan Pendidikan dan Keterampilan untuk Mewujudkan Sumber Daya Manusia yang Berkualitas dan Berdaya Saing										
			Jumlah Keluarga yang Mengikuti Peningkatan Kesadaran Keluarga dalam Peningkatan Pendidikan dan Keterampilan untuk Mewujudkan Sumber Daya Manusia yang Berkualitas dan Berdaya Saing	55 Keluarga	21.372.000,00	0,00	0,00	0,00	21.372.000,00	Semua Kota/Kab, Semua Kecamatan, Semua Kel/Desa Kota Malang, Semua Kecamatan, Semua Kel/Desa	PENDAPATAN ASLI DAERAH (PAD)	

No	Kode	Urusan / Bidang Urusan / Program / Kegiatan / Sub Kegiatan	Indikator Program / Kegiatan / Sub Kegiatan	Capaian Kinerja Dan Kerangka Pendanaan							Lokasi	Sumber Dana
				Target 2024	Pagu Indikatif Belanja (Rp)					Total		
					Operasi	Modal	Tidak Terduga	Transfer	Total			
1	2	3	4	5	6	7	8	9	10	11	12	
	7.01.04	PROGRAM KOORDINASI KETENTRAMAN DAN KETERTIBAN UMUM	Persentase Gangguan Ketentraman dan Ketertiban Umum yang Dapat Diselesaikan Prosentase wilayah RT yang termonitor keamanan dan ketertiban umum	94 % 95 %								
	7.01.04.2.01	Koordinasi Upaya Penyelenggaraan Ketenteraman dan Ketertiban Umum	Prosentase Penyelenggaraan Kegiatan Pemerintahan di Tingkat Kecamatan	950 RT								
1948	7.01.04.2.01.0001	Sinergitas dengan Kepolisian Negara Republik Indonesia, Tentara Nasional Indonesia dan Instansi Vertikal di Wilayah Kecamatan										
			Jumlah Laporan Hasil Sinergitas dengan Kepolisian Negara Republik Indonesia, Tentara Nasional Indonesia dan Instansi Vertikal di Wilayah Kecamatan	12 Laporan	394.062.192,00	0,00	0,00	0,00	394.062.192,00	Kota Malang, Kedungkandang, Kotalama	PENDAPATAN ASLI DAERAH (PAD)	
		Kelurahan Mergosono										
	7	UNSUR KEWILAYAHAN										
	7.01	KECAMATAN										
	7.01.02	PROGRAM PENYELENGGARAAN PEMERINTAHAN DAN PELAYANAN PUBLIK	Persentase nilai Survei Kepuasan Masyarakat pelayanan kelurahan diatas 80	100 %								
	7.01.02.2.01	Koordinasi Penyelenggaraan Kegiatan Pemerintahan di Tingkat Kecamatan	Prosentase Penyelenggaraan Kegiatan Pemerintahan di Tingkat Kecamatan	100 %								
1949	7.01.02.2.01.0002	Peningkatan Efektifitas Kegiatan Pemerintahan di Tingkat Kecamatan										
			Jumlah Dokumen Peningkatan Efektifitas Kegiatan Pemerintahan di Tingkat Kecamatan	12 Dokumen	626.937.654,00	9.758.050,00	0,00	0,00	636.695.704,00	Kota Malang, Semua Kecamatan, Semua Kel/Desa	PENDAPATAN ASLI DAERAH (PAD)	
	7.01.02.2.02	Penyelenggaraan Urusan Pemerintahan yang Tidak Dilaksanakan oleh Unit Kerja Perangkat Daerah yang Ada di Kecamatan	Prosentase Penyelenggaraan Urusan Pemerintahan yang Tidak Dilaksanakan oleh Unit Kerja Perangkat Daerah yang Ada di Kecamatan	85 %								
1950	7.01.02.2.02.0001	Perencanaan Kegiatan Pelayanan kepada Masyarakat di Kecamatan										
			Jumlah Dokumen Perencanaan Kegiatan Pelayanan kepada Masyarakat di Kecamatan	3 Dokumen	19.833.000,00	0,00	0,00	0,00	19.833.000,00	Kota Malang, Semua Kecamatan, Semua Kel/Desa	PENDAPATAN ASLI DAERAH (PAD)	

No	Kode	Urusan / Bidang Urusan / Program / Kegiatan / Sub Kegiatan	Indikator Program / Kegiatan / Sub Kegiatan	Capaian Kinerja Dan Kerangka Pendanaan							Lokasi	Sumber Dana
				Target 2024	Pagu Indikatif Belanja (Rp)					Total		
					Operasi	Modal	Tidak Terduga	Transfer	Total			
1	2	3	4	5	6	7	8	9	10	11	12	
	7.01.03	PROGRAM PEMBERDAYAAN MASYARAKAT DESA DAN KELURAHAN	Persentase lembaga kemasyarakatan yang aktif Persentase pelaksanaan peningkatan sarana dan prasarana kewilayahan Persentase usulan masyarakat untuk sarana prasarana di wilayah yang diakomodir	90 % 85 % 25 %								
	7.01.03.2.02	Kegiatan Pemberdayaan Kelurahan	Jumlah pembangunan sarana dan prasarana kewilayahan sesuai Perencanaan Jumlah unsur masyarakat yang berpartisipasi dalam Pembangunan Jumlah usulan prioritas sarana prasarana yang diakomodir	120 Unit 9 unsur 1200 usulan								
1951	7.01.03.2.02.0001	Peningkatan Partisipasi Masyarakat dalam Forum Musyawarah Perencanaan Pembangunan di Kelurahan										
			Jumlah Lembaga Kemasyarakatan yang Berpartisipasi dalam Forum Musyawarah Perencanaan Pembangunan di Kelurahan	9 Lembaga Kemasyarakatan	29.091.000,00	0,00	0,00	0,00	29.091.000,00	Kota Malang, Semua Kecamatan, Semua Kel/Desa	PENDAPATAN ASLI DAERAH (PAD)	
1952	7.01.03.2.02.0002	Pembangunan Sarana dan Prasarana Kelurahan										
			Jumlah Sarana dan Prasarana Kelurahan yang Terbangun	6 Unit	811.668.400,00	1.270.000,00	0,00	0,00	812.938.400,00	Kota Malang, Semua Kecamatan, Semua Kel/Desa	DAU Tambahan Dukungan Pendanaan Bagi Kelurahan PENDAPATAN ASLI DAERAH (PAD)	
1953	7.01.03.2.02.0003	Pemberdayaan Masyarakat di Kelurahan										
			Jumlah Pokmas dan Ormas yang Melaksanakan Pemberdayaan Masyarakat di Kelurahan	9 Pokmas / Ormas	823.733.320,00	0,00	0,00	0,00	823.733.320,00	Kota Malang, Semua Kecamatan, Semua Kel/Desa	PENDAPATAN ASLI DAERAH (PAD)	
	7.01.03.2.03	Pemberdayaan Lembaga Kemasyarakatan Tingkat Kecamatan	Persentase peningkatan lembaga ekonomi dan Lembaga Kemasyarakatan yang aktif	96 %								
1954	7.01.03.2.03.0001	Penyelenggaraan Lembaga Kemasyarakatan										
			Jumlah Lembaga Kemasyarakatan yang Diselenggarakan	8 Lembaga Kemasyarakatan	564.300.960,00	23.750.000,00	0,00	0,00	588.050.960,00	Kota Malang, Semua Kecamatan, Semua Kel/Desa	PENDAPATAN ASLI DAERAH (PAD)	

No	Kode	Urusan / Bidang Urusan / Program / Kegiatan / Sub Kegiatan	Indikator Program / Kegiatan / Sub Kegiatan	Capaian Kinerja Dan Kerangka Pendanaan							Lokasi	Sumber Dana
				Target 2024	Pagu Indikatif Belanja (Rp)					Total		
					Operasi	Modal	Tidak Terduga	Transfer	Total			
1	2	3	4	5	6	7	8	9	10	11	12	
	7.01.03.2.06	Pemberdayaan dan Kesejahteraan Keluarga Tingkat Kecamatan dan Kelurahan	Prosentase Pemberdayaan dan Kesejahteraan Keluarga Tingkat Kecamatan dan Kelurahan	5,00 %								
1955	7.01.03.2.06.0002	Peningkatan Kesadaran Keluarga dalam Membangun Kerja Sama antar-Keluarga, Warga, dan Kelompok Masyarakat										
			Jumlah Keluarga yang Mengikuti Peningkatan Kesadaran Keluarga dalam Membangun Kerja Sama antar-Keluarga, Warga, dan Kelompok Masyarakat	35 Keluarga	80.691.000,00	0,00	0,00	0,00	80.691.000,00	Kota Malang, Semua Kecamatan, Semua Kel/Desa	PENDAPATAN ASLI DAERAH (PAD)	
1956	7.01.03.2.06.0006	Peningkatan Kesadaran Keluarga dalam Peningkatan Pendidikan dan Keterampilan untuk Mewujudkan Sumber Daya Manusia yang Berkualitas dan Berdaya Saing										
			Jumlah Keluarga yang Mengikuti Peningkatan Kesadaran Keluarga dalam Peningkatan Pendidikan dan Keterampilan untuk Mewujudkan Sumber Daya Manusia yang Berkualitas dan Berdaya Saing	35 Keluarga	11.299.600,00	0,00	0,00	0,00	11.299.600,00	Kota Malang, Semua Kecamatan, Semua Kel/Desa	PENDAPATAN ASLI DAERAH (PAD)	
	7.01.04	PROGRAM KOORDINASI KETENTRAMAN DAN KETERTIBAN UMUM	Persentase Gangguan Ketentraman dan Ketertiban Umum yang Dapat Diselesaikan Persentase wilayah RT yang termonitor keamanan dan ketertiban umum	94 % 95 %								
	7.01.04.2.01	Koordinasi Upaya Penyelenggaraan Ketenteraman dan Ketertiban Umum	Cakupan wilayah yang termonitoring (unit RT)	950 RT								
1957	7.01.04.2.01.0001	Sinergitas dengan Kepolisian Negara Republik Indonesia, Tentara Nasional Indonesia dan Instansi Vertikal di Wilayah Kecamatan										
			Jumlah Laporan Hasil Sinergitas dengan Kepolisian Negara Republik Indonesia, Tentara Nasional Indonesia dan Instansi Vertikal di Wilayah Kecamatan	12 Laporan	247.947.040,00	0,00	0,00	0,00	247.947.040,00	Kota Malang, Semua Kecamatan, Semua Kel/Desa	PENDAPATAN ASLI DAERAH (PAD)	
		Kelurahan Bumiayu										
	7	UNSUR KEWILAYAHAN										
	7.01	KECAMATAN										
	7.01.02	PROGRAM PENYELENGGARAAN PEMERINTAHAN DAN PELAYANAN PUBLIK	Persentase nilai Survei Kepuasan Masyarakat pelayanan kelurahan diatas 80	100 %								

No	Kode	Urusan / Bidang Urusan / Program / Kegiatan / Sub Kegiatan	Indikator Program / Kegiatan / Sub Kegiatan	Capaian Kinerja Dan Kerangka Pendanaan							Lokasi	Sumber Dana
				Target 2024	Pagu Indikatif Belanja (Rp)							
					Operasi	Modal	Tidak Terduga	Transfer	Total			
1	2	3	4	5	6	7	8	9	10	11	12	
	7.01.02.2.01	Koordinasi Penyelenggaraan Kegiatan Pemerintahan di Tingkat Kecamatan	Prosentase Penyelenggaraan Kegiatan Pemerintahan di Tingkat Kecamatan	100 %								
1958	7.01.02.2.01.0002	Peningkatan Efektifitas Kegiatan Pemerintahan di Tingkat Kecamatan										
			Jumlah Dokumen Peningkatan Efektifitas Kegiatan Pemerintahan di Tingkat Kecamatan	12 Dokumen	517.729.536,00	72.700.000,00	0,00	0,00	590.429.536,00	Kota Malang, Kedungkandang, Bumiayu	PENDAPATAN ASLI DAERAH (PAD)	
	7.01.02.2.02	Penyelenggaraan Urusan Pemerintahan yang Tidak Dilaksanakan oleh Unit Kerja Perangkat Daerah yang Ada di Kecamatan	Prosentase Penyelenggaraan Urusan Pemerintahan yang Tidak Dilaksanakan oleh Unit Kerja Perangkat Daerah yang Ada di Kecamatan	85 %								
1959	7.01.02.2.02.0001	Perencanaan Kegiatan Pelayanan kepada Masyarakat di Kecamatan										
			Jumlah Dokumen Perencanaan Kegiatan Pelayanan kepada Masyarakat di Kecamatan	3 Dokumen	8.500.000,00	0,00	0,00	0,00	8.500.000,00	Kota Malang, Kedungkandang, Semua Kel/Desa Kota Malang, Kedungkandang, Bumiayu	PENDAPATAN ASLI DAERAH (PAD)	
	7.01.03	PROGRAM PEMBERDAYAAN MASYARAKAT DESA DAN KELURAHAN	Persentase lembaga kemasyarakatan yang aktif Persentase pelaksanaan peningkatan sarana dan prasarana kewilayahan Persentase usulan masyarakat untuk sarana prasarana di wilayah yang diakomodir	90 % 85 % 25 %								
	7.01.03.2.02	Kegiatan Pemberdayaan Kelurahan	Jumlah pembangunan sarana dan prasarana kewilayahan sesuai Perencanaan Jumlah unsur masyarakat yang berpartisipasi dalam Pembangunan Jumlah usulan prioritas sarana prasarana yang diakomodir	120 Unit 9 unsur 1200 usulan								
1960	7.01.03.2.02.0001	Peningkatan Partisipasi Masyarakat dalam Forum Musyawarah Perencanaan Pembangunan di Kelurahan										
			Jumlah Lembaga Kemasyarakatan yang Berpartisipasi dalam Forum Musyawarah Perencanaan Pembangunan di Kelurahan	10 Lembaga Kemasyarakatan	47.400.000,00	0,00	0,00	0,00	47.400.000,00	Kota Malang, Kedungkandang, Bumiayu	PENDAPATAN ASLI DAERAH (PAD)	
1961	7.01.03.2.02.0002	Pembangunan Sarana dan Prasarana Kelurahan										

No	Kode	Urusan / Bidang Urusan / Program / Kegiatan / Sub Kegiatan	Indikator Program / Kegiatan / Sub Kegiatan	Capaian Kinerja Dan Kerangka Pendanaan							Lokasi	Sumber Dana
				Target 2024	Pagu Indikatif Belanja (Rp)					Total		
					Operasi	Modal	Tidak Terduga	Transfer				
1	2	3	4	5	6	7	8	9	10	11	12	
			Jumlah Sarana dan Prasarana Kelurahan yang Terbangun	12 Unit	1.826.886.000,00	0,00	0,00	0,00	1.826.886.000,00	Kota Malang, Kedungkandang, Bumiayu	DAU Tambahan Dukungan Pendanaan Bagi Kelurahan PENDAPATAN ASLI DAERAH (PAD)	
1962	7.01.03.2.02.0003	Pemberdayaan Masyarakat di Kelurahan										
			Jumlah Pokmas dan Ormas yang Melaksanakan Pemberdayaan Masyarakat di Kelurahan	5 Pokmas / Ormas	1.074.967.200,00	0,00	0,00	0,00	1.074.967.200,00	Semua Kota/Kab, Semua Kecamatan, Semua Kel/Desa Kota Malang, Kedungkandang, Bumiayu	PENDAPATAN ASLI DAERAH (PAD)	
	7.01.03.2.03	Pemberdayaan Lembaga Kemasyarakatan Tingkat Kecamatan	Persentase peningkatan lembaga ekonomi dan Lembaga Kemasyarakatan yang aktif	96 %								
1963	7.01.03.2.03.0001	Penyelenggaraan Lembaga Kemasyarakatan										
			Jumlah Lembaga Kemasyarakatan yang Diselenggarakan	11 Lembaga Kemasyarakatan	787.418.960,00	20.000.000,00	0,00	0,00	807.418.960,00	Kota Malang, Kedungkandang, Bumiayu	PENDAPATAN ASLI DAERAH (PAD)	
	7.01.03.2.06	Pemberdayaan dan Kesejahteraan Keluarga Tingkat Kecamatan dan Kelurahan	Prosentase Pemberdayaan dan Kesejahteraan Keluarga Tingkat Kecamatan dan Kelurahan	5,00 %								
1964	7.01.03.2.06.0002	Peningkatan Kesadaran Keluarga dalam Membangun Kerja Sama antar-Keluarga, Warga, dan Kelompok Masyarakat										
			Jumlah Keluarga yang Mengikuti Peningkatan Kesadaran Keluarga dalam Membangun Kerja Sama antar-Keluarga, Warga, dan Kelompok Masyarakat	900 Keluarga	18.000.000,00	0,00	0,00	0,00	18.000.000,00	Kota Malang, Kedungkandang, Bumiayu	PENDAPATAN ASLI DAERAH (PAD)	
1965	7.01.03.2.06.0006	Peningkatan Kesadaran Keluarga dalam Peningkatan Pendidikan dan Keterampilan untuk Mewujudkan Sumber Daya Manusia yang Berkualitas dan Berdaya Saing										
			Jumlah Keluarga yang Mengikuti Peningkatan Kesadaran Keluarga dalam Peningkatan Pendidikan dan Keterampilan untuk Mewujudkan Sumber Daya Manusia yang Berkualitas dan Berdaya Saing	720 Keluarga	13.600.000,00	0,00	0,00	0,00	13.600.000,00	Semua Kota/Kab, Semua Kecamatan, Semua Kel/Desa Kota Malang, Kedungkandang, Bumiayu	PENDAPATAN ASLI DAERAH (PAD)	



No	Kode	Urusan / Bidang Urusan / Program / Kegiatan / Sub Kegiatan	Indikator Program / Kegiatan / Sub Kegiatan	Capaian Kinerja Dan Kerangka Pendanaan							Lokasi	Sumber Dana
				Target 2024	Pagu Indikatif Belanja (Rp)					Total		
					Operasi	Modal	Tidak Terduga	Transfer	Total			
1	2	3	4	5	6	7	8	9	10	11	12	
	7.01.04	PROGRAM KOORDINASI KETENTRAMAN DAN KETERTIBAN UMUM	Persentase Gangguan Ketentraman dan Ketertiban Umum yang Dapat Diselesaikan Prosentase wilayah RT yang termonitor keamanan dan ketertiban umum	94 % 95 %								
	7.01.04.2.01	Koordinasi Upaya Penyelenggaraan Ketenteraman dan Ketertiban Umum	Cakupan wilayah yang termonitoring (unit RT)	950 RT								
1966	7.01.04.2.01.0001	Sinergitas dengan Kepolisian Negara Republik Indonesia, Tentara Nasional Indonesia dan Instansi Vertikal di Wilayah Kecamatan										
			Jumlah Laporan Hasil Sinergitas dengan Kepolisian Negara Republik Indonesia, Tentara Nasional Indonesia dan Instansi Vertikal di Wilayah Kecamatan	12 Laporan	215.880.240,00	0,00	0,00	0,00	215.880.240,00	Kota Malang, Kedungkandang, Bumiayu	PENDAPATAN ASLI DAERAH (PAD)	
		Kelurahan Wonokoyo										
	7	UNSUR KEWILAYAHAN										
	7.01	KECAMATAN										
	7.01.02	PROGRAM PENYELENGGARAAN PEMERINTAHAN DAN PELAYANAN PUBLIK	Persentase nilai Survei Kepuasan Masyarakat pelayanan kelurahan diatas 80	100 %								
	7.01.02.2.01	Koordinasi Penyelenggaraan Kegiatan Pemerintahan di Tingkat Kecamatan	Prosentase Penyelenggaraan Kegiatan Pemerintahan di Tingkat Kecamatan	100 %								
1967	7.01.02.2.01.0002	Peningkatan Efektifitas Kegiatan Pemerintahan di Tingkat Kecamatan										
			Jumlah Dokumen Peningkatan Efektifitas Kegiatan Pemerintahan di Tingkat Kecamatan	12 Dokumen	450.132.274,00	125.886.400,00	0,00	0,00	576.018.674,00	Kota Malang, Semua Kecamatan, Semua Kel/Desa	PENDAPATAN ASLI DAERAH (PAD)	
	7.01.02.2.02	Penyelenggaraan Urusan Pemerintahan yang Tidak Dilaksanakan oleh Unit Kerja Perangkat Daerah yang Ada di Kecamatan	Prosentase Penyelenggaraan Urusan Pemerintahan yang Tidak Dilaksanakan oleh Unit Kerja Perangkat Daerah yang Ada di Kecamatan	85 %								
1968	7.01.02.2.02.0001	Perencanaan Kegiatan Pelayanan kepada Masyarakat di Kecamatan										
			Jumlah Dokumen Perencanaan Kegiatan Pelayanan kepada Masyarakat di Kecamatan	3 Dokumen	50.000.000,00	0,00	0,00	0,00	50.000.000,00	Kota Malang, Kedungkandang, Wonokoyo	PENDAPATAN ASLI DAERAH (PAD)	

No	Kode	Urusan / Bidang Urusan / Program / Kegiatan / Sub Kegiatan	Indikator Program / Kegiatan / Sub Kegiatan	Capaian Kinerja Dan Kerangka Pendanaan							Lokasi	Sumber Dana
				Target 2024	Pagu Indikatif Belanja (Rp)					Total		
					Operasi	Modal	Tidak Terduga	Transfer	Total			
1	2	3	4	5	6	7	8	9	10	11	12	
	7.01.03	PROGRAM PEMBERDAYAAN MASYARAKAT DESA DAN KELURAHAN	Persentase lembaga kemasyarakatan yang aktif Persentase pelaksanaan peningkatan sarana dan prasarana kewilayahan Persentase usulan masyarakat untuk sarana prasarana di wilayah yang diakomodir	90 % 85 % 25 %								
	7.01.03.2.02	Kegiatan Pemberdayaan Kelurahan	Jumlah pembangunan sarana dan prasarana kewilayahan sesuai Perencanaan Jumlah unsur masyarakat yang berpartisipasi dalam Pembangunan Jumlah usulan prioritas sarana prasarana yang diakomodir	120 Unit 9 unsur 1200 usulan								
1969	7.01.03.2.02.0001	Peningkatan Partisipasi Masyarakat dalam Forum Musyawarah Perencanaan Pembangunan di Kelurahan										
			Jumlah Lembaga Kemasyarakatan yang Berpartisipasi dalam Forum Musyawarah Perencanaan Pembangunan di Kelurahan	27 Lembaga Kemasyarakatan	40.000.000,00	0,00	0,00	0,00	40.000.000,00	Kota Malang, Kedungkandang, Wonokoyo	PENDAPATAN ASLI DAERAH (PAD)	
1970	7.01.03.2.02.0002	Pembangunan Sarana dan Prasarana Kelurahan										
			Jumlah Sarana dan Prasarana Kelurahan yang Terbangun	13 Unit	768.844.350,00	7.200.000,00	0,00	0,00	776.044.350,00	Kota Malang, Kedungkandang, Wonokoyo	DAU Tambahan Dukungan Pendanaan Bagi Kelurahan PENDAPATAN ASLI DAERAH (PAD)	
1971	7.01.03.2.02.0003	Pemberdayaan Masyarakat di Kelurahan										
			Jumlah Pokmas dan Ormas yang Melaksanakan Pemberdayaan Masyarakat di Kelurahan	3 Pokmas / Ormas	835.446.600,00	0,00	0,00	0,00	835.446.600,00	Kota Malang, Kedungkandang, Wonokoyo	PENDAPATAN ASLI DAERAH (PAD)	
	7.01.03.2.03	Pemberdayaan Lembaga Kemasyarakatan Tingkat Kecamatan	Persentase peningkatan lembaga ekonomi dan Lembaga Kemasyarakatan yang aktif	96 %								
1972	7.01.03.2.03.0001	Penyelenggaraan Lembaga Kemasyarakatan										
			Jumlah Lembaga Kemasyarakatan yang Diselenggarakan	8 Lembaga Kemasyarakatan	301.709.200,00	20.000.000,00	0,00	0,00	321.709.200,00	Kota Malang, Semua Kecamatan, Semua Kel/Desa	PENDAPATAN ASLI DAERAH (PAD)	

No	Kode	Urusan / Bidang Urusan / Program / Kegiatan / Sub Kegiatan	Indikator Program / Kegiatan / Sub Kegiatan	Capaian Kinerja Dan Kerangka Pendanaan							Lokasi	Sumber Dana
				Target 2024	Pagu Indikatif Belanja (Rp)					Total		
					Operasi	Modal	Tidak Terduga	Transfer	Total			
1	2	3	4	5	6	7	8	9	10	11	12	
	7.01.03.2.06	Pemberdayaan dan Kesejahteraan Keluarga Tingkat Kecamatan dan Kelurahan	Prosentase Pemberdayaan dan Kesejahteraan Keluarga Tingkat Kecamatan dan Kelurahan	5,00 %								
1973	7.01.03.2.06.0002	Peningkatan Kesadaran Keluarga dalam Membangun Kerja Sama antar-Keluarga, Warga, dan Kelompok Masyarakat										
			Jumlah Keluarga yang Mengikuti Peningkatan Kesadaran Keluarga dalam Membangun Kerja Sama antar-Keluarga, Warga, dan Kelompok Masyarakat	35 Keluarga	10.800.000,00	0,00	0,00	0,00	10.800.000,00	Kota Malang, Kedungkandang, Wonokoyo	PENDAPATAN ASLI DAERAH (PAD)	
1974	7.01.03.2.06.0006	Peningkatan Kesadaran Keluarga dalam Peningkatan Pendidikan dan Keterampilan untuk Mewujudkan Sumber Daya Manusia yang Berkualitas dan Berdaya Saing										
			Jumlah Keluarga yang Mengikuti Peningkatan Kesadaran Keluarga dalam Peningkatan Pendidikan dan Keterampilan untuk Mewujudkan Sumber Daya Manusia yang Berkualitas dan Berdaya Saing	35 Keluarga	29.800.000,00	0,00	0,00	0,00	29.800.000,00	Kota Malang, Kedungkandang, Wonokoyo	PENDAPATAN ASLI DAERAH (PAD)	
	7.01.04	PROGRAM KOORDINASI KETENTRAMAN DAN KETERTIBAN UMUM	Persentase Gangguan Ketentraman dan Ketertiban Umum yang Dapat Diselesaikan Persentase wilayah RT yang termonitor keamanan dan ketertiban umum	94 % 95 %								
	7.01.04.2.01	Koordinasi Upaya Penyelenggaraan Ketenteraman dan Ketertiban Umum	Cakupan wilayah yang termonitoring (unit RT)	950 RT								
1975	7.01.04.2.01.0001	Sinergitas dengan Kepolisian Negara Republik Indonesia, Tentara Nasional Indonesia dan Instansi Vertikal di Wilayah Kecamatan										
			Jumlah Laporan Hasil Sinergitas dengan Kepolisian Negara Republik Indonesia, Tentara Nasional Indonesia dan Instansi Vertikal di Wilayah Kecamatan	12 Laporan	188.925.360,00	0,00	0,00	0,00	188.925.360,00	Kota Malang, Semua Kecamatan, Semua Kel/Desa	PENDAPATAN ASLI DAERAH (PAD)	
		Kelurahan Buring										
	7	UNSUR KEWILAYAHAN										
	7.01	KECAMATAN										
	7.01.02	PROGRAM PENYELENGGARAAN PEMERINTAHAN DAN PELAYANAN PUBLIK	Persentase nilai Survei Kepuasan Masyarakat pelayanan kelurahan diatas 80	100 %								

No	Kode	Urusan / Bidang Urusan / Program / Kegiatan / Sub Kegiatan	Indikator Program / Kegiatan / Sub Kegiatan	Capaian Kinerja Dan Kerangka Pendanaan							Lokasi	Sumber Dana
				Target 2024	Pagu Indikatif Belanja (Rp)							
					Operasi	Modal	Tidak Terduga	Transfer	Total			
1	2	3	4	5	6	7	8	9	10	11	12	
	7.01.02.2.01	Koordinasi Penyelenggaraan Kegiatan Pemerintahan di Tingkat Kecamatan	Prosentase Penyelenggaraan Kegiatan Pemerintahan di Tingkat Kecamatan	100 %								
1976	7.01.02.2.01.0002	Peningkatan Efektifitas Kegiatan Pemerintahan di Tingkat Kecamatan										
			Jumlah Dokumen Peningkatan Efektifitas Kegiatan Pemerintahan di Tingkat Kecamatan	12 Dokumen	381.384.526,00	90.500.000,00	0,00	0,00	471.884.526,00	Kota Malang, Kedungkandang, Buring	PENDAPATAN ASLI DAERAH (PAD)	
	7.01.02.2.02	Penyelenggaraan Urusan Pemerintahan yang Tidak Dilaksanakan oleh Unit Kerja Perangkat Daerah yang Ada di Kecamatan	Prosentase Penyelenggaraan Urusan Pemerintahan yang Tidak Dilaksanakan oleh Unit Kerja Perangkat Daerah yang Ada di Kecamatan	85 %								
1977	7.01.02.2.02.0001	Perencanaan Kegiatan Pelayanan kepada Masyarakat di Kecamatan										
			Jumlah Dokumen Perencanaan Kegiatan Pelayanan kepada Masyarakat di Kecamatan	3 Dokumen	50.680.000,00	0,00	0,00	0,00	50.680.000,00	Kota Malang, Semua Kecamatan, Semua Kel/Desa	PENDAPATAN ASLI DAERAH (PAD)	
	7.01.03	PROGRAM PEMBERDAYAAN MASYARAKAT DESA DAN KELURAHAN	Persentase lembaga kemasyarakatan yang aktif Persentase pelaksanaan peningkatan sarana dan prasarana kewilayahan Persentase usulan masyarakat untuk sarana prasarana di wilayah yang diakomodir	90 % 85 % 25 %								
	7.01.03.2.02	Kegiatan Pemberdayaan Kelurahan	Jumlah pembangunan sarana dan prasarana kewilayahan sesuai Perencanaan Jumlah unsur masyarakat yang berpartisipasi dalam Pembangunan Jumlah usulan prioritas sarana prasarana yang diakomodir	120 Unit 9 unsur 1200 usulan								
1978	7.01.03.2.02.0001	Peningkatan Partisipasi Masyarakat dalam Forum Musyawarah Perencanaan Pembangunan di Kelurahan										
			Jumlah Lembaga Kemasyarakatan yang Berpartisipasi dalam Forum Musyawarah Perencanaan Pembangunan di Kelurahan	15 Lembaga Kemasyarakatan	14.525.000,00	0,00	0,00	0,00	14.525.000,00	Kota Malang, Kedungkandang, Buring	PENDAPATAN ASLI DAERAH (PAD)	
1979	7.01.03.2.02.0002	Pembangunan Sarana dan Prasarana Kelurahan										

No	Kode	Urusan / Bidang Urusan / Program / Kegiatan / Sub Kegiatan	Indikator Program / Kegiatan / Sub Kegiatan	Capaian Kinerja Dan Kerangka Pendanaan							Lokasi	Sumber Dana
				Target 2024	Pagu Indikatif Belanja (Rp)					Total		
					Operasi	Modal	Tidak Terduga	Transfer	Total			
1	2	3	4	5	6	7	8	9	10	11	12	
			Jumlah Sarana dan Prasarana Kelurahan yang Terbangun	12 Unit	1.717.823.619,00	0,00	0,00	0,00	1.717.823.619,00	Kota Malang, Kedungkandang, Buring	DAU Tambahan Dukungan Pendanaan Bagi Kelurahan PENDAPATAN ASLI DAERAH (PAD)	
1980	7.01.03.2.02.0003	Pemberdayaan Masyarakat di Kelurahan										
			Jumlah Pokmas dan Ormas yang Melaksanakan Pemberdayaan Masyarakat di Kelurahan	4 Pokmas / Ormas	853.485.687,00	0,00	0,00	0,00	853.485.687,00	Kota Malang, Kedungkandang, Buring	PENDAPATAN ASLI DAERAH (PAD)	
	7.01.03.2.03	Pemberdayaan Lembaga Kemasyarakatan Tingkat Kecamatan	Persentase peningkatan lembaga ekonomi dan Lembaga Kemasyarakatan yang aktif	96 %								
1981	7.01.03.2.03.0001	Penyelenggaraan Lembaga Kemasyarakatan										
			Jumlah Lembaga Kemasyarakatan yang Diselenggarakan	4 Lembaga Kemasyarakatan	671.140.322,00	20.000.000,00	0,00	0,00	691.140.322,00	Kota Malang, Kedungkandang, Buring	PENDAPATAN ASLI DAERAH (PAD)	
	7.01.03.2.06	Pemberdayaan dan Kesejahteraan Keluarga Tingkat Kecamatan dan Kelurahan	Prosentase Pemberdayaan dan Kesejahteraan Keluarga Tingkat Kecamatan dan Kelurahan	5,00 %								
1982	7.01.03.2.06.0002	Peningkatan Kesadaran Keluarga dalam Membangun Kerja Sama antar-Keluarga, Warga, dan Kelompok Masyarakat										
			Jumlah Keluarga yang Mengikuti Peningkatan Kesadaran Keluarga dalam Membangun Kerja Sama antar-Keluarga, Warga, dan Kelompok Masyarakat	35 Keluarga	40.700.000,00	0,00	0,00	0,00	40.700.000,00	Kota Malang, Kedungkandang, Buring	PENDAPATAN ASLI DAERAH (PAD)	
1983	7.01.03.2.06.0006	Peningkatan Kesadaran Keluarga dalam Peningkatan Pendidikan dan Keterampilan untuk Mewujudkan Sumber Daya Manusia yang Berkualitas dan Berdaya Saing										
			Jumlah Keluarga yang Mengikuti Peningkatan Kesadaran Keluarga dalam Peningkatan Pendidikan dan Keterampilan untuk Mewujudkan Sumber Daya Manusia yang Berkualitas dan Berdaya Saing	35 Keluarga	30.700.000,00	0,00	0,00	0,00	30.700.000,00	Kota Malang, Kedungkandang, Buring	PENDAPATAN ASLI DAERAH (PAD)	

No	Kode	Urusan / Bidang Urusan / Program / Kegiatan / Sub Kegiatan	Indikator Program / Kegiatan / Sub Kegiatan	Capaian Kinerja Dan Kerangka Pendanaan							Lokasi	Sumber Dana
				Target 2024	Pagu Indikatif Belanja (Rp)					Total		
					Operasi	Modal	Tidak Terduga	Transfer	Total			
1	2	3	4	5	6	7	8	9	10	11	12	
	7.01.04	PROGRAM KOORDINASI KETENTRAMAN DAN KETERTIBAN UMUM	Persentase Gangguan Ketentraman dan Ketertiban Umum yang Dapat Diselesaikan Prosentase wilayah RT yang termonitor keamanan dan ketertiban umum	94 % 95 %								
	7.01.04.2.01	Koordinasi Upaya Penyelenggaraan Ketenteraman dan Ketertiban Umum	Cakupan wilayah yang termonitoring (unit RT)	950 RT								
1984	7.01.04.2.01.0001	Sinergitas dengan Kepolisian Negara Republik Indonesia, Tentara Nasional Indonesia dan Instansi Vertikal di Wilayah Kecamatan										
			Jumlah Laporan Hasil Sinergitas dengan Kepolisian Negara Republik Indonesia, Tentara Nasional Indonesia dan Instansi Vertikal di Wilayah Kecamatan	12 Laporan	228.924.722,00	0,00	0,00	0,00	228.924.722,00	Kota Malang, Kedungkandang, Buring	PENDAPATAN ASLI DAERAH (PAD)	
		Kelurahan Lesanpuro										
	7	UNSUR KEWILAYAHAN										
	7.01	KECAMATAN										
	7.01.02	PROGRAM PENYELENGGARAAN PEMERINTAHAN DAN PELAYANAN PUBLIK	Persentase nilai Survei Kepuasan Masyarakat pelayanan kelurahan diatas 80	100 %								
	7.01.02.2.01	Koordinasi Penyelenggaraan Kegiatan Pemerintahan di Tingkat Kecamatan	Prosentase Penyelenggaraan Kegiatan Pemerintahan di Tingkat Kecamatan	100 %								
1985	7.01.02.2.01.0002	Peningkatan Efektifitas Kegiatan Pemerintahan di Tingkat Kecamatan										
			Jumlah Dokumen Peningkatan Efektifitas Kegiatan Pemerintahan di Tingkat Kecamatan	12 Dokumen	582.531.572,00	68.694.412,00	0,00	0,00	651.225.984,00	Kota Malang, Kedungkandang, Lesanpuro	PENDAPATAN ASLI DAERAH (PAD)	
	7.01.02.2.02	Penyelenggaraan Urusan Pemerintahan yang Tidak Dilaksanakan oleh Unit Kerja Perangkat Daerah yang Ada di Kecamatan	Prosentase Penyelenggaraan Urusan Pemerintahan yang Tidak Dilaksanakan oleh Unit Kerja Perangkat Daerah yang Ada di Kecamatan	85 %								
1986	7.01.02.2.02.0001	Perencanaan Kegiatan Pelayanan kepada Masyarakat di Kecamatan										
			Jumlah Dokumen Perencanaan Kegiatan Pelayanan kepada Masyarakat di Kecamatan	3 Dokumen	27.500.000,00	4.000.000,00	0,00	0,00	31.500.000,00	Kota Malang, Kedungkandang, Lesanpuro	PENDAPATAN ASLI DAERAH (PAD)	

No	Kode	Urusan / Bidang Urusan / Program / Kegiatan / Sub Kegiatan	Indikator Program / Kegiatan / Sub Kegiatan	Capaian Kinerja Dan Kerangka Pendanaan							Lokasi	Sumber Dana
				Target 2024	Pagu Indikatif Belanja (Rp)					Total		
					Operasi	Modal	Tidak Terduga	Transfer	Total			
1	2	3	4	5	6	7	8	9	10	11	12	
	7.01.03	PROGRAM PEMBERDAYAAN MASYARAKAT DESA DAN KELURAHAN	Persentase lembaga kemasyarakatan yang aktif Persentase pelaksanaan peningkatan sarana dan prasarana kewilayahan Persentase usulan masyarakat untuk sarana prasarana di wilayah yang diakomodir	90 % 85 % 25 %								
	7.01.03.2.02	Kegiatan Pemberdayaan Kelurahan	Jumlah pembangunan sarana dan prasarana kewilayahan sesuai Perencanaan Jumlah unsur masyarakat yang berpartisipasi dalam Pembangunan Jumlah usulan prioritas sarana prasarana yang diakomodir	120 Unit 9 unsur 1200 usulan								
1987	7.01.03.2.02.0001	Peningkatan Partisipasi Masyarakat dalam Forum Musyawarah Perencanaan Pembangunan di Kelurahan										
			Jumlah Lembaga Kemasyarakatan yang Berpartisipasi dalam Forum Musyawarah Perencanaan Pembangunan di Kelurahan	16 Lembaga Kemasyarakatan	16.860.000,00	0,00	0,00	0,00	16.860.000,00	Kota Malang, Kedungkandang, Lesanpuro	PENDAPATAN ASLI DAERAH (PAD)	
1988	7.01.03.2.02.0002	Pembangunan Sarana dan Prasarana Kelurahan										
			Jumlah Sarana dan Prasarana Kelurahan yang Terbangun	14 Unit	1.371.315.875,00	100.000.000,00	0,00	0,00	1.471.315.875,00	Kota Malang, Kedungkandang, Lesanpuro	DAU Tambahan Dukungan Pendanaan Bagi Kelurahan PENDAPATAN ASLI DAERAH (PAD)	
1989	7.01.03.2.02.0003	Pemberdayaan Masyarakat di Kelurahan										
			Jumlah Pokmas dan Ormas yang Melaksanakan Pemberdayaan Masyarakat di Kelurahan	7 Pokmas / Ormas	793.056.000,00	0,00	0,00	0,00	793.056.000,00	Kota Malang, Kedungkandang, Lesanpuro	PENDAPATAN ASLI DAERAH (PAD)	
	7.01.03.2.03	Pemberdayaan Lembaga Kemasyarakatan Tingkat Kecamatan	Persentase peningkatan lembaga ekonomi dan Lembaga Kemasyarakatan yang aktif	96 %								
1990	7.01.03.2.03.0001	Penyelenggaraan Lembaga Kemasyarakatan										
			Jumlah Lembaga Kemasyarakatan yang Diselenggarakan	9 Lembaga Kemasyarakatan	728.296.800,00	16.750.000,00	0,00	0,00	745.046.800,00	Kota Malang, Kedungkandang, Lesanpuro	PENDAPATAN ASLI DAERAH (PAD)	
	7.01.03.2.06	Pemberdayaan dan Kesejahteraan Keluarga Tingkat Kecamatan dan Kelurahan	Prosentase Pemberdayaan dan Kesejahteraan Keluarga Tingkat Kecamatan dan Kelurahan	5,00 %								

No	Kode	Urusan / Bidang Urusan / Program / Kegiatan / Sub Kegiatan	Indikator Program / Kegiatan / Sub Kegiatan	Capaian Kinerja Dan Kerangka Pendanaan							Lokasi	Sumber Dana
				Target 2024	Pagu Indikatif Belanja (Rp)					Total		
					Operasi	Modal	Tidak Terduga	Transfer				
1	2	3	4	5	6	7	8	9	10	11	12	
1991	7.01.03.2.06.0002	Peningkatan Kesadaran Keluarga dalam Membangun Kerja Sama antar-Keluarga, Warga, dan Kelompok Masyarakat										
			Jumlah Keluarga yang Mengikuti Peningkatan Kesadaran Keluarga dalam Membangun Kerja Sama antar-Keluarga, Warga, dan Kelompok Masyarakat	40 Keluarga	75.140.000,00	0,00	0,00	0,00	75.140.000,00	Kota Malang, Kedungkandang, Lesanpuro	PENDAPATAN ASLI DAERAH (PAD)	
1992	7.01.03.2.06.0006	Peningkatan Kesadaran Keluarga dalam Peningkatan Pendidikan dan Keterampilan untuk Mewujudkan Sumber Daya Manusia yang Berkualitas dan Berdaya Saing										
			Jumlah Keluarga yang Mengikuti Peningkatan Kesadaran Keluarga dalam Peningkatan Pendidikan dan Keterampilan untuk Mewujudkan Sumber Daya Manusia yang Berkualitas dan Berdaya Saing	40 Keluarga	42.720.000,00	0,00	0,00	0,00	42.720.000,00	Kota Malang, Kedungkandang, Lesanpuro	PENDAPATAN ASLI DAERAH (PAD)	
	7.01.04	PROGRAM KOORDINASI KETENTRAMAN DAN KETERTIBAN UMUM	Persentase Gangguan Ketentraman dan Ketertiban Umum yang Dapat Diselesaikan Prosentase wilayah RT yang termonitor keamanan dan ketertiban umum	94 % 95 %								
	7.01.04.2.01	Koordinasi Upaya Penyelenggaraan Ketenteraman dan Ketertiban Umum	Cakupan wilayah yang termonitoring (unit RT)	950 RT								
1993	7.01.04.2.01.0001	Sinergitas dengan Kepolisian Negara Republik Indonesia, Tentara Nasional Indonesia dan Instansi Vertikal di Wilayah Kecamatan										
			Jumlah Laporan Hasil Sinergitas dengan Kepolisian Negara Republik Indonesia, Tentara Nasional Indonesia dan Instansi Vertikal di Wilayah Kecamatan	12 Laporan	316.950.400,00	0,00	0,00	0,00	316.950.400,00	Kota Malang, Kedungkandang, Lesanpuro	PENDAPATAN ASLI DAERAH (PAD)	
		Kelurahan Sawojajar										
	7	UNSUR KEWILAYAHAN										
	7.01	KECAMATAN										
	7.01.02	PROGRAM PENYELENGGARAAN PEMERINTAHAN DAN PELAYANAN PUBLIK	Persentase nilai Survei Kepuasan Masyarakat pelayanan kelurahan diatas 80	100 %								
	7.01.02.2.01	Koordinasi Penyelenggaraan Kegiatan Pemerintahan di Tingkat Kecamatan	Prosentase Penyelenggaraan Kegiatan Pemerintahan di Tingkat Kecamatan	100 %								



No	Kode	Urusan / Bidang Urusan / Program / Kegiatan / Sub Kegiatan	Indikator Program / Kegiatan / Sub Kegiatan	Capaian Kinerja Dan Kerangka Pendanaan							Lokasi	Sumber Dana
				Target 2024	Pagu Indikatif Belanja (Rp)							
					Operasi	Modal	Tidak Terduga	Transfer	Total			
1	2	3	4	5	6	7	8	9	10	11	12	
1994	7.01.02.2.01.0002	Peningkatan Efektifitas Kegiatan Pemerintahan di Tingkat Kecamatan										
			Jumlah Dokumen Peningkatan Efektifitas Kegiatan Pemerintahan di Tingkat Kecamatan	12 Dokumen	547.392.299,00	74.294.800,00	0,00	0,00	621.687.099,00	Kota Malang, Kedungkandang, Sawojajar	PENDAPATAN ASLI DAERAH (PAD)	
	7.01.02.2.02	Penyelenggaraan Urusan Pemerintahan yang Tidak Dilaksanakan oleh Unit Kerja Perangkat Daerah yang Ada di Kecamatan	Prosentase Penyelenggaraan Urusan Pemerintahan yang Tidak Dilaksanakan oleh Unit Kerja Perangkat Daerah yang Ada di Kecamatan	85 %								
1995	7.01.02.2.02.0001	Perencanaan Kegiatan Pelayanan kepada Masyarakat di Kecamatan										
			Jumlah Dokumen Perencanaan Kegiatan Pelayanan kepada Masyarakat di Kecamatan	3 Dokumen	29.200.000,00	0,00	0,00	0,00	29.200.000,00	Kota Malang, Kedungkandang, Sawojajar	PENDAPATAN ASLI DAERAH (PAD)	
	7.01.03	PROGRAM PEMBERDAYAAN MASYARAKAT DESA DAN KELURAHAN	Persentase lembaga kemasyarakatan yang aktif Persentase pelaksanaan peningkatan sarana dan prasarana kewilayahan Persentase usulan masyarakat untuk sarana prasarana di wilayah yang diakomodir	90 % 85 % 25 %								
	7.01.03.2.02	Kegiatan Pemberdayaan Kelurahan	Jumlah pembangunan sarana dan prasarana kewilayahan sesuai Perencanaan Jumlah unsur masyarakat yang berpartisipasi dalam Pembangunan Jumlah usulan prioritas sarana prasarana yang diakomodir	120 Unit 9 unsur 1200 usulan								
1996	7.01.03.2.02.0001	Peningkatan Partisipasi Masyarakat dalam Forum Musyawarah Perencanaan Pembangunan di Kelurahan										
			Jumlah Lembaga Kemasyarakatan yang Berpartisipasi dalam Forum Musyawarah Perencanaan Pembangunan di Kelurahan	18 Lembaga Kemasyarakatan	28.271.400,00	0,00	0,00	0,00	28.271.400,00	Kota Malang, Kedungkandang, Sawojajar	PENDAPATAN ASLI DAERAH (PAD)	
1997	7.01.03.2.02.0002	Pembangunan Sarana dan Prasarana Kelurahan										
			Jumlah Sarana dan Prasarana Kelurahan yang Terbangun	40 Unit	1.506.476.620,00	0,00	0,00	0,00	1.506.476.620,00	Kota Malang, Kedungkandang, Sawojajar	DAU Tambahan Dukungan Pendanaan Bagi Kelurahan PENDAPATAN ASLI DAERAH (PAD)	

No	Kode	Urusan / Bidang Urusan / Program / Kegiatan / Sub Kegiatan	Indikator Program / Kegiatan / Sub Kegiatan	Capaian Kinerja Dan Kerangka Pendanaan							Lokasi	Sumber Dana
				Target 2024	Pagu Indikatif Belanja (Rp)					Total		
					Operasi	Modal	Tidak Terduga	Transfer	Total			
1	2	3	4	5	6	7	8	9	10	11	12	
1998	7.01.03.2.02.0003	Pemberdayaan Masyarakat di Kelurahan										
			Jumlah Pokmas dan Ormas yang Melaksanakan Pemberdayaan Masyarakat di Kelurahan	7 Pokmas / Ormas	1.213.157.920,00	0,00	0,00	0,00	1.213.157.920,00	Kota Malang, Kedungkandang, Sawojajar	PENDAPATAN ASLI DAERAH (PAD)	
	7.01.03.2.03	Pemberdayaan Lembaga Kemasyarakatan Tingkat Kecamatan	Persentase peningkatan lembaga ekonomi dan Lembaga Kemasyarakatan yang aktif	96 %								
1999	7.01.03.2.03.0001	Penyelenggaraan Lembaga Kemasyarakatan										
			Jumlah Lembaga Kemasyarakatan yang Diselenggarakan	9 Lembaga Kemasyarakatan	912.274.320,00	20.000.000,00	0,00	0,00	932.274.320,00	Kota Malang, Kedungkandang, Sawojajar	PENDAPATAN ASLI DAERAH (PAD)	
	7.01.03.2.06	Pemberdayaan dan Kesejahteraan Keluarga Tingkat Kecamatan dan Kelurahan	Prosentase Pemberdayaan dan Kesejahteraan Keluarga Tingkat Kecamatan dan Kelurahan	5,00 %								
2000	7.01.03.2.06.0002	Peningkatan Kesadaran Keluarga dalam Membangun Kerja Sama antar-Keluarga, Warga, dan Kelompok Masyarakat										
			Jumlah Keluarga yang Mengikuti Peningkatan Kesadaran Keluarga dalam Membangun Kerja Sama antar-Keluarga, Warga, dan Kelompok Masyarakat	35 Keluarga	62.000.000,00	0,00	0,00	0,00	62.000.000,00	Kota Malang, Kedungkandang, Sawojajar	PENDAPATAN ASLI DAERAH (PAD)	
2001	7.01.03.2.06.0006	Peningkatan Kesadaran Keluarga dalam Peningkatan Pendidikan dan Keterampilan untuk Mewujudkan Sumber Daya Manusia yang Berkualitas dan Berdaya Saing										
			Jumlah Keluarga yang Mengikuti Peningkatan Kesadaran Keluarga dalam Peningkatan Pendidikan dan Keterampilan untuk Mewujudkan Sumber Daya Manusia yang Berkualitas dan Berdaya Saing	35 Keluarga	32.499.600,00	0,00	0,00	0,00	32.499.600,00	Kota Malang, Kedungkandang, Sawojajar	PENDAPATAN ASLI DAERAH (PAD)	
	7.01.04	PROGRAM KOORDINASI KETENTRAMAN DAN KETERTIBAN UMUM	Persentase Gangguan Ketentraman dan Ketertiban Umum yang Dapat Diselesaikan Prosentase wilayah RT yang termonitor keamanan dan ketertiban umum	94 % 95 %								
	7.01.04.2.01	Koordinasi Upaya Penyelenggaraan Ketenteraman dan Ketertiban Umum	Cakupan wilayah yang termonitoring (unit RT)	950 RT								

No	Kode	Urusan / Bidang Urusan / Program / Kegiatan / Sub Kegiatan	Indikator Program / Kegiatan / Sub Kegiatan	Capaian Kinerja Dan Kerangka Pendanaan							Lokasi	Sumber Dana
				Target 2024	Pagu Indikatif Belanja (Rp)					Total		
					Operasi	Modal	Tidak Terduga	Transfer				
1	2	3	4	5	6	7	8	9	10	11	12	
2002	7.01.04.2.01.0001	Sinergitas dengan Kepolisian Negara Republik Indonesia, Tentara Nasional Indonesia dan Instansi Vertikal di Wilayah Kecamatan										
			Jumlah Laporan Hasil Sinergitas dengan Kepolisian Negara Republik Indonesia, Tentara Nasional Indonesia dan Instansi Vertikal di Wilayah Kecamatan	12 Laporan	364.807.600,00	0,00	0,00	0,00	364.807.600,00	Kota Malang, Kedungkandang, Sawojajar	PENDAPATAN ASLI DAERAH (PAD)	
		Kelurahan Madyopuro										
	7	UNSUR KEWILAYAHAN										
	7.01	KECAMATAN										
	7.01.02	PROGRAM PENYELENGGARAAN PEMERINTAHAN DAN PELAYANAN PUBLIK	Persentase nilai Survei Kepuasan Masyarakat pelayanan kelurahan diatas 80	100 %								
	7.01.02.2.01	Koordinasi Penyelenggaraan Kegiatan Pemerintahan di Tingkat Kecamatan	Prosentase Penyelenggaraan Kegiatan Pemerintahan di Tingkat Kecamatan	100 %								
2003	7.01.02.2.01.0002	Peningkatan Efektifitas Kegiatan Pemerintahan di Tingkat Kecamatan										
			Jumlah Dokumen Peningkatan Efektifitas Kegiatan Pemerintahan di Tingkat Kecamatan	12 Dokumen	494.794.224,00	148.000.000,00	0,00	0,00	642.794.224,00	Kota Malang, Kedungkandang, Madyopuro	PENDAPATAN ASLI DAERAH (PAD)	
	7.01.02.2.02	Penyelenggaraan Urusan Pemerintahan yang Tidak Dilaksanakan oleh Unit Kerja Perangkat Daerah yang Ada di Kecamatan	Prosentase Penyelenggaraan Urusan Pemerintahan yang Tidak Dilaksanakan oleh Unit Kerja Perangkat Daerah yang Ada di Kecamatan	85 %								
2004	7.01.02.2.02.0001	Perencanaan Kegiatan Pelayanan kepada Masyarakat di Kecamatan										
			Jumlah Dokumen Perencanaan Kegiatan Pelayanan kepada Masyarakat di Kecamatan	3 Dokumen	40.074.800,00	6.750.000,00	0,00	0,00	46.824.800,00	Kota Malang, Kedungkandang, Madyopuro	PENDAPATAN ASLI DAERAH (PAD)	
	7.01.03	PROGRAM PEMBERDAYAAN MASYARAKAT DESA DAN KELURAHAN	Persentase lembaga kemasyarakatan yang aktif Persentase pelaksanaan peningkatan sarana dan prasarana kewilayahan Persentase usulan masyarakat untuk sarana prasarana di wilayah yang diakomodir	90 % 85 % 25 %								

No	Kode	Urusan / Bidang Urusan / Program / Kegiatan / Sub Kegiatan	Indikator Program / Kegiatan / Sub Kegiatan	Capaian Kinerja Dan Kerangka Pendanaan							Lokasi	Sumber Dana
				Target 2024	Pagu Indikatif Belanja (Rp)					Total		
					Operasi	Modal	Tidak Terduga	Transfer	Total			
1	2	3	4	5	6	7	8	9	10	11	12	
	7.01.03.2.02	Kegiatan Pemberdayaan Kelurahan	Jumlah pembangunan sarana dan prasarana kewilayahan sesuai Perencanaan Jumlah unsur masyarakat yang berpartisipasi dalam Pembangunan Jumlah usulan prioritas sarana prasarana yang diakomodir	120 Unit 9 unsur 1200 usulan								
2005	7.01.03.2.02.0001	Peningkatan Partisipasi Masyarakat dalam Forum Musyawarah Perencanaan Pembangunan di Kelurahan										
			Jumlah Lembaga Kemasyarakatan yang Berpartisipasi dalam Forum Musyawarah Perencanaan Pembangunan di Kelurahan	8 Lembaga Kemasyarakatan	31.103.000,00	0,00	0,00	0,00	31.103.000,00	Kota Malang, Kedungkandang, Madyopuro	PENDAPATAN ASLI DAERAH (PAD)	
2006	7.01.03.2.02.0002	Pembangunan Sarana dan Prasarana Kelurahan										
			Jumlah Sarana dan Prasarana Kelurahan yang Terbangun	0 Unit	2.539.897.595,00	1.524.000,00	0,00	0,00	2.541.421.595,00	[object Object]	DAU Tambahan Dukungan Pendanaan Bagi Kelurahan PENDAPATAN ASLI DAERAH (PAD)	
2007	7.01.03.2.02.0003	Pemberdayaan Masyarakat di Kelurahan										
			Jumlah Pokmas dan Ormas yang Melaksanakan Pemberdayaan Masyarakat di Kelurahan	4 Pokmas / Ormas	1.065.889.200,00	0,00	0,00	0,00	1.065.889.200,00	Kota Malang, Kedungkandang, Madyopuro	PENDAPATAN ASLI DAERAH (PAD)	
	7.01.03.2.03	Pemberdayaan Lembaga Kemasyarakatan Tingkat Kecamatan	Persentase peningkatan lembaga ekonomi dan Lembaga Kemasyarakatan yang aktif	96 %								
2008	7.01.03.2.03.0001	Penyelenggaraan Lembaga Kemasyarakatan										
			Jumlah Lembaga Kemasyarakatan yang Diselenggarakan	10 Lembaga Kemasyarakatan	959.117.360,00	20.000.000,00	0,00	0,00	979.117.360,00	Kota Malang, Kedungkandang, Madyopuro	PENDAPATAN ASLI DAERAH (PAD)	
	7.01.03.2.06	Pemberdayaan dan Kesejahteraan Keluarga Tingkat Kecamatan dan Kelurahan	Prosentase Pemberdayaan dan Kesejahteraan Keluarga Tingkat Kecamatan dan Kelurahan	5,00 %								
2009	7.01.03.2.06.0002	Peningkatan Kesadaran Keluarga dalam Membangun Kerja Sama antar-Keluarga, Warga, dan Kelompok Masyarakat										

No	Kode	Urusan / Bidang Urusan / Program / Kegiatan / Sub Kegiatan	Indikator Program / Kegiatan / Sub Kegiatan	Capaian Kinerja Dan Kerangka Pendanaan							Lokasi	Sumber Dana
				Target 2024	Pagu Indikatif Belanja (Rp)					Total		
					Operasi	Modal	Tidak Terduga	Transfer	Total			
1	2	3	4	5	6	7	8	9	10	11	12	
			Jumlah Keluarga yang Mengikuti Peningkatan Kesadaran Keluarga dalam Membangun Kerja Sama antar-Keluarga, Warga, dan Kelompok Masyarakat	30 Keluarga	24.979.600,00	0,00	0,00	0,00	24.979.600,00	Kota Malang, Kedungkandang, Madyopuro	PENDAPATAN ASLI DAERAH (PAD)	
2010	7.01.03.2.06.0006	Peningkatan Kesadaran Keluarga dalam Peningkatan Pendidikan dan Keterampilan untuk Mewujudkan Sumber Daya Manusia yang Berkualitas dan Berdaya Saing										
			Jumlah Keluarga yang Mengikuti Peningkatan Kesadaran Keluarga dalam Peningkatan Pendidikan dan Keterampilan untuk Mewujudkan Sumber Daya Manusia yang Berkualitas dan Berdaya Saing	30 Keluarga	55.059.600,00	0,00	0,00	0,00	55.059.600,00	Kota Malang, Kedungkandang, Madyopuro	PENDAPATAN ASLI DAERAH (PAD)	
	7.01.04	PROGRAM KOORDINASI KETENTRAMAN DAN KETERTIBAN UMUM	Persentase Gangguan Ketentraman dan Ketertiban Umum yang Dapat Diselesaikan Prosentase wilayah RT yang termonitor keamanan dan ketertiban umum	94 % 95 %								
	7.01.04.2.01	Koordinasi Upaya Penyelenggaraan Ketenteraman dan Ketertiban Umum	Cakupan wilayah yang termonitoring (unit RT)	950 RT								
2011	7.01.04.2.01.0001	Sinergitas dengan Kepolisian Negara Republik Indonesia, Tentara Nasional Indonesia dan Instansi Vertikal di Wilayah Kecamatan										
			Jumlah Laporan Hasil Sinergitas dengan Kepolisian Negara Republik Indonesia, Tentara Nasional Indonesia dan Instansi Vertikal di Wilayah Kecamatan	12 Laporan	405.771.000,00	0,00	0,00	0,00	405.771.000,00	Kota Malang, Kedungkandang, Madyopuro	PENDAPATAN ASLI DAERAH (PAD)	
		Kelurahan Cemorokandang										
	7	UNSUR KEWILAYAHAN										
	7.01	KECAMATAN										
	7.01.02	PROGRAM PENYELENGGARAAN PEMERINTAHAN DAN PELAYANAN PUBLIK	Persentase nilai Survei Kepuasan Masyarakat pelayanan kelurahan diatas 80	100 %								
	7.01.02.2.01	Koordinasi Penyelenggaraan Kegiatan Pemerintahan di Tingkat Kecamatan	Prosentase Penyelenggaraan Kegiatan Pemerintahan di Tingkat Kecamatan	100 %								
2012	7.01.02.2.01.0002	Peningkatan Efektifitas Kegiatan Pemerintahan di Tingkat Kecamatan										

No	Kode	Urusan / Bidang Urusan / Program / Kegiatan / Sub Kegiatan	Indikator Program / Kegiatan / Sub Kegiatan	Capaian Kinerja Dan Kerangka Pendanaan							Lokasi	Sumber Dana
				Target 2024	Pagu Indikatif Belanja (Rp)					Total		
					Operasi	Modal	Tidak Terduga	Transfer	Total			
1	2	3	4	5	6	7	8	9	10	11	12	
			Jumlah Dokumen Peningkatan Efektifitas Kegiatan Pemerintahan di Tingkat Kecamatan	12 Dokumen	419.610.200,00	113.219.224,00	0,00	0,00	532.829.424,00	Kota Malang, Kedungkandang, Cemorokandang	PENDAPATAN ASLI DAERAH (PAD)	
	7.01.02.2.02	Penyelenggaraan Urusan Pemerintahan yang Tidak Dilaksanakan oleh Unit Kerja Perangkat Daerah yang Ada di Kecamatan	Prosentase Penyelenggaraan Urusan Pemerintahan yang Tidak Dilaksanakan oleh Unit Kerja Perangkat Daerah yang Ada di Kecamatan	85 %								
2013	7.01.02.2.02.0001	Perencanaan Kegiatan Pelayanan kepada Masyarakat di Kecamatan										
			Jumlah Dokumen Perencanaan Kegiatan Pelayanan kepada Masyarakat di Kecamatan	3 Dokumen	118.824.800,00	0,00	0,00	0,00	118.824.800,00	Kota Malang, Kedungkandang, Cemorokandang	PENDAPATAN ASLI DAERAH (PAD)	
	7.01.03	PROGRAM PEMBERDAYAAN MASYARAKAT DESA DAN KELURAHAN	Persentase usulan masyarakat untuk sarana prasarana di wilayah yang diakomodir Persentase lembaga kemasyarakatan yang aktif Persentase pelaksanaan peningkatan sarana dan prasarana kewilayahan	25 % 90 % 85 %								
	7.01.03.2.02	Kegiatan Pemberdayaan Kelurahan	Jumlah pembangunan sarana dan prasarana kewilayahan sesuai Perencanaan Jumlah unsur masyarakat yang berpartisipasi dalam Pembangunan Jumlah usulan prioritas sarana prasarana yang diakomodir	120 Unit 9 unsur 1200 usulan								
2014	7.01.03.2.02.0001	Peningkatan Partisipasi Masyarakat dalam Forum Musyawarah Perencanaan Pembangunan di Kelurahan										
			Jumlah Lembaga Kemasyarakatan yang Berpartisipasi dalam Forum Musyawarah Perencanaan Pembangunan di Kelurahan	15 Lembaga Kemasyarakatan	22.000.000,00	0,00	0,00	0,00	22.000.000,00	Kota Malang, Kedungkandang, Cemorokandang	PENDAPATAN ASLI DAERAH (PAD)	
2015	7.01.03.2.02.0002	Pembangunan Sarana dan Prasarana Kelurahan										
			Jumlah Sarana dan Prasarana Kelurahan yang Terbangun	17 Unit	1.534.894.725,00	3.100.000,00	0,00	0,00	1.537.994.725,00	Kota Malang, Kedungkandang, Cemorokandang	DAU Tambahan Dukungan Pendanaan Bagi Kelurahan PENDAPATAN ASLI DAERAH (PAD)	
2016	7.01.03.2.02.0003	Pemberdayaan Masyarakat di Kelurahan										

No	Kode	Urusan / Bidang Urusan / Program / Kegiatan / Sub Kegiatan	Indikator Program / Kegiatan / Sub Kegiatan	Capaian Kinerja Dan Kerangka Pendanaan							Lokasi	Sumber Dana
				Target 2024	Pagu Indikatif Belanja (Rp)					Total		
					Operasi	Modal	Tidak Terduga	Transfer	Total			
1	2	3	4	5	6	7	8	9	10	11	12	
			Jumlah Pokmas dan Ormas yang Melaksanakan Pemberdayaan Masyarakat di Kelurahan	7 Pokmas / Ormas	980.014.600,00	5.000.000,00	0,00	0,00	985.014.600,00	Kota Malang, Kedungkandang, Cemorokandang	PENDAPATAN ASLI DAERAH (PAD)	
	7.01.03.2.03	Pemberdayaan Lembaga Kemasyarakatan Tingkat Kecamatan	Persentase peningkatan lembaga ekonomi dan Lembaga Kemasyarakatan yang aktif	96 %								
2017	7.01.03.2.03.0001	Penyelenggaraan Lembaga Kemasyarakatan										
			Jumlah Lembaga Kemasyarakatan yang Diselenggarakan	6 Lembaga Kemasyarakatan	496.902.120,00	20.000.000,00	0,00	0,00	516.902.120,00	Kota Malang, Kedungkandang, Cemorokandang	PENDAPATAN ASLI DAERAH (PAD)	
	7.01.03.2.06	Pemberdayaan dan Kesejahteraan Keluarga Tingkat Kecamatan dan Kelurahan	Prosentase Pemberdayaan dan Kesejahteraan Keluarga Tingkat Kecamatan dan Kelurahan	5,00 %								
2018	7.01.03.2.06.0002	Peningkatan Kesadaran Keluarga dalam Membangun Kerja Sama antar-Keluarga, Warga, dan Kelompok Masyarakat										
			Jumlah Keluarga yang Mengikuti Peningkatan Kesadaran Keluarga dalam Membangun Kerja Sama antar-Keluarga, Warga, dan Kelompok Masyarakat	100 Keluarga	22.450.000,00	0,00	0,00	0,00	22.450.000,00	Kota Malang, Kedungkandang, Cemorokandang	PENDAPATAN ASLI DAERAH (PAD)	
2019	7.01.03.2.06.0006	Peningkatan Kesadaran Keluarga dalam Peningkatan Pendidikan dan Keterampilan untuk Mewujudkan Sumber Daya Manusia yang Berkualitas dan Berdaya Saing										
			Jumlah Keluarga yang Mengikuti Peningkatan Kesadaran Keluarga dalam Peningkatan Pendidikan dan Keterampilan untuk Mewujudkan Sumber Daya Manusia yang Berkualitas dan Berdaya Saing	100 Keluarga	21.650.000,00	0,00	0,00	0,00	21.650.000,00	Kota Malang, Semua Kecamatan, Semua Kel/Desa	PENDAPATAN ASLI DAERAH (PAD)	
	7.01.04	PROGRAM KOORDINASI KETENTRAMAN DAN KETERTIBAN UMUM	Persentase Gangguan Ketentraman dan Ketertiban Umum yang Dapat Diselesaikan Prosentase wilayah RT yang termonitor keamanan dan ketertiban umum	94 % 95 %								
	7.01.04.2.01	Koordinasi Upaya Penyelenggaraan Ketenteraman dan Ketertiban Umum	Cakupan wilayah yang termonitoring (unit RT)	950 RT								
2020	7.01.04.2.01.0001	Sinergitas dengan Kepolisian Negara Republik Indonesia, Tentara Nasional Indonesia dan Instansi Vertikal di Wilayah Kecamatan										

No	Kode	Urusan / Bidang Urusan / Program / Kegiatan / Sub Kegiatan	Indikator Program / Kegiatan / Sub Kegiatan	Capaian Kinerja Dan Kerangka Pendanaan							Lokasi	Sumber Dana
				Target 2024	Pagu Indikatif Belanja (Rp)					Total		
					Operasi	Modal	Tidak Terduga	Transfer				
1	2	3	4	5	6	7	8	9	10	11	12	
			Jumlah Laporan Hasil Sinergitas dengan Kepolisian Negara Republik Indonesia, Tentara Nasional Indonesia dan Instansi Vertikal di Wilayah Kecamatan	12 Laporan	240.167.600,00	0,00	0,00	0,00	240.167.600,00	Kota Malang, Kedungkandang, Cemorokandang	PENDAPATAN ASLI DAERAH (PAD)	
		Kelurahan Arjowinangun										
	7	UNSUR KEWILAYAHAN										
	7.01	KECAMATAN										
	7.01.02	PROGRAM PENYELENGGARAAN PEMERINTAHAN DAN PELAYANAN PUBLIK	Persentase nilai Survei Kepuasan Masyarakat pelayanan kelurahan diatas 80	100 %								
	7.01.02.2.01	Koordinasi Penyelenggaraan Kegiatan Pemerintahan di Tingkat Kecamatan	Prosentase Penyelenggaraan Kegiatan Pemerintahan di Tingkat Kecamatan	100 %								
2021	7.01.02.2.01.0002	Peningkatan Efektifitas Kegiatan Pemerintahan di Tingkat Kecamatan										
			Jumlah Dokumen Peningkatan Efektifitas Kegiatan Pemerintahan di Tingkat Kecamatan	12 Dokumen	577.326.196,00	61.342.800,00	0,00	0,00	638.668.996,00	Kota Malang, Kedungkandang, Arjowinangun	PENDAPATAN ASLI DAERAH (PAD)	
	7.01.02.2.02	Penyelenggaraan Urusan Pemerintahan yang Tidak Dilaksanakan oleh Unit Kerja Perangkat Daerah yang Ada di Kecamatan	Prosentase Penyelenggaraan Urusan Pemerintahan yang Tidak Dilaksanakan oleh Unit Kerja Perangkat Daerah yang Ada di Kecamatan	85 %								
2022	7.01.02.2.02.0001	Perencanaan Kegiatan Pelayanan kepada Masyarakat di Kecamatan										
			Jumlah Dokumen Perencanaan Kegiatan Pelayanan kepada Masyarakat di Kecamatan	3 Dokumen	6.248.000,00	0,00	0,00	0,00	6.248.000,00	Kota Malang, Kedungkandang, Arjowinangun	PENDAPATAN ASLI DAERAH (PAD)	
	7.01.03	PROGRAM PEMBERDAYAAN MASYARAKAT DESA DAN KELURAHAN	Persentase lembaga kemasyarakatan yang aktif Persentase pelaksanaan peningkatan sarana dan prasarana kewilayahan Persentase usulan masyarakat untuk sarana prasarana di wilayah yang diakomodir	90 % 85 % 25 %								
	7.01.03.2.01	Koordinasi Kegiatan Pemberdayaan Desa	Jumlah pembangunan sarana dan prasarana kewilayahan sesuai Perencanaan Jumlah unsur masyarakat yang berpartisipasi dalam Pembangunan Jumlah usulan prioritas sarana prasarana yang diakomodir	120 Unit 9 unsur 1200 usulan								



No	Kode	Urusan / Bidang Urusan / Program / Kegiatan / Sub Kegiatan	Indikator Program / Kegiatan / Sub Kegiatan	Capaian Kinerja Dan Kerangka Pendanaan							Lokasi	Sumber Dana
				Target 2024	Pagu Indikatif Belanja (Rp)					Total		
					Operasi	Modal	Tidak Terduga	Transfer	Total			
1	2	3	4	5	6	7	8	9	10	11	12	
2023	7.01.03.2.01.0001	Peningkatan Partisipasi Masyarakat dalam Forum Musyawarah Perencanaan Pembangunan di Desa										
			Jumlah Lembaga Kemasyarakatan yang Berpartisipasi dalam Forum Musyawarah Perencanaan Pembangunan di Desa	19 Lembaga Kemasyarakatan	0,00	0,00	0,00	0,00	0,00	Kota Malang, Kedungkandang, Arjowinangun	[object Object]	
	7.01.03.2.02	Kegiatan Pemberdayaan Kelurahan	-	-								
2024	7.01.03.2.02.0001	Peningkatan Partisipasi Masyarakat dalam Forum Musyawarah Perencanaan Pembangunan di Kelurahan										
			Jumlah Lembaga Kemasyarakatan yang Berpartisipasi dalam Forum Musyawarah Perencanaan Pembangunan di Kelurahan	19 Lembaga Kemasyarakatan	16.928.000,00	0,00	0,00	0,00	16.928.000,00	Kota Malang, Kedungkandang, Arjowinangun	PENDAPATAN ASLI DAERAH (PAD)	
2025	7.01.03.2.02.0002	Pembangunan Sarana dan Prasarana Kelurahan										
			Jumlah Sarana dan Prasarana Kelurahan yang Terbangun	27 Unit	1.716.732.800,00	0,00	0,00	0,00	1.716.732.800,00	Kota Malang, Kedungkandang, Arjowinangun	DAU Tambahan Dukungan Pendanaan Bagi Kelurahan PENDAPATAN ASLI DAERAH (PAD)	
2026	7.01.03.2.02.0003	Pemberdayaan Masyarakat di Kelurahan										
			Jumlah Pokmas dan Ormas yang Melaksanakan Pemberdayaan Masyarakat di Kelurahan	3 Pokmas / Ormas	990.352.760,00	12.300.000,00	0,00	0,00	1.002.652.760,00	Kota Malang, Kedungkandang, Arjowinangun	PENDAPATAN ASLI DAERAH (PAD)	
	7.01.03.2.03	Pemberdayaan Lembaga Kemasyarakatan Tingkat Kecamatan	Persentase peningkatan lembaga ekonomi dan Lembaga Kemasyarakatan yang aktif	96 %								
2027	7.01.03.2.03.0001	Penyelenggaraan Lembaga Kemasyarakatan										
			Jumlah Lembaga Kemasyarakatan yang Diselenggarakan	8 Lembaga Kemasyarakatan	610.533.620,00	20.000.000,00	0,00	0,00	630.533.620,00	Semua Kota/Kab, Semua Kecamatan, Semua Kel/Desa Kota Malang, Kedungkandang, Arjowinangun	PENDAPATAN ASLI DAERAH (PAD)	
	7.01.03.2.06	Pemberdayaan dan Kesejahteraan Keluarga Tingkat Kecamatan dan Kelurahan	Prosentase Pemberdayaan dan Kesejahteraan Keluarga Tingkat Kecamatan dan Kelurahan	5,00 %								

No	Kode	Urusan / Bidang Urusan / Program / Kegiatan / Sub Kegiatan	Indikator Program / Kegiatan / Sub Kegiatan	Capaian Kinerja Dan Kerangka Pendanaan							Lokasi	Sumber Dana
				Target 2024	Pagu Indikatif Belanja (Rp)					Total		
					Operasi	Modal	Tidak Terduga	Transfer	Total			
1	2	3	4	5	6	7	8	9	10	11	12	
2028	7.01.03.2.06.0002	Peningkatan Kesadaran Keluarga dalam Membangun Kerja Sama antar-Keluarga, Warga, dan Kelompok Masyarakat										
			Jumlah Keluarga yang Mengikuti Peningkatan Kesadaran Keluarga dalam Membangun Kerja Sama antar-Keluarga, Warga, dan Kelompok Masyarakat	30 Keluarga	25.092.000,00	0,00	0,00	0,00	25.092.000,00	Kota Malang, Kedungkandang, Arjowinangun	PENDAPATAN ASLI DAERAH (PAD)	
2029	7.01.03.2.06.0006	Peningkatan Kesadaran Keluarga dalam Peningkatan Pendidikan dan Keterampilan untuk Mewujudkan Sumber Daya Manusia yang Berkualitas dan Berdaya Saing										
			Jumlah Keluarga yang Mengikuti Peningkatan Kesadaran Keluarga dalam Peningkatan Pendidikan dan Keterampilan untuk Mewujudkan Sumber Daya Manusia yang Berkualitas dan Berdaya Saing	30 Keluarga	25.092.000,00	0,00	0,00	0,00	25.092.000,00	Kota Malang, Semua Kecamatan, Semua Kel/Desa	PENDAPATAN ASLI DAERAH (PAD)	
	7.01.04	PROGRAM KOORDINASI KETENTRAMAN DAN KETERTIBAN UMUM	Persentase Gangguan Ketentraman dan Ketertiban Umum yang Dapat Diselesaikan Prosentase wilayah RT yang termonitor keamanan dan ketertiban umum	94 % 95 %								
	7.01.04.2.01	Koordinasi Upaya Penyelenggaraan Ketenteraman dan Ketertiban Umum	Cakupan wilayah yang termonitoring (unit RT)	950 RT								
2030	7.01.04.2.01.0001	Sinergitas dengan Kepolisian Negara Republik Indonesia, Tentara Nasional Indonesia dan Instansi Vertikal di Wilayah Kecamatan										
			Jumlah Laporan Hasil Sinergitas dengan Kepolisian Negara Republik Indonesia, Tentara Nasional Indonesia dan Instansi Vertikal di Wilayah Kecamatan	12 Laporan	249.239.680,00	0,00	0,00	0,00	249.239.680,00	Kota Malang, Kedungkandang, Arjowinangun	PENDAPATAN ASLI DAERAH (PAD)	
		Kelurahan Tlogowaru										
	7	UNSUR KEWILAYAHAN										
	7.01	KECAMATAN										
	7.01.02	PROGRAM PENYELENGGARAAN PEMERINTAHAN DAN PELAYANAN PUBLIK	Persentase nilai Survei Kepuasan Masyarakat pelayanan kelurahan diatas 80	100 %								
	7.01.02.2.01	Koordinasi Penyelenggaraan Kegiatan Pemerintahan di Tingkat Kecamatan	Prosentase Penyelenggaraan Kegiatan Pemerintahan di Tingkat Kecamatan	100 %								

No	Kode	Urusan / Bidang Urusan / Program / Kegiatan / Sub Kegiatan	Indikator Program / Kegiatan / Sub Kegiatan	Capaian Kinerja Dan Kerangka Pendanaan							Lokasi	Sumber Dana
				Target 2024	Pagu Indikatif Belanja (Rp)					Total		
					Operasi	Modal	Tidak Terduga	Transfer	Total			
1	2	3	4	5	6	7	8	9	10	11	12	
2031	7.01.02.2.01.0002	Peningkatan Efektifitas Kegiatan Pemerintahan di Tingkat Kecamatan										
			Jumlah Dokumen Peningkatan Efektifitas Kegiatan Pemerintahan di Tingkat Kecamatan	12 Dokumen	411.445.112,00	101.734.500,00	0,00	0,00	513.179.612,00	Kota Malang, Kedungkandang, Tlogowaru	PENDAPATAN ASLI DAERAH (PAD)	
	7.01.02.2.02	Penyelenggaraan Urusan Pemerintahan yang Tidak Dilaksanakan oleh Unit Kerja Perangkat Daerah yang Ada di Kecamatan	Prosentase Penyelenggaraan Urusan Pemerintahan yang Tidak Dilaksanakan oleh Unit Kerja Perangkat Daerah yang Ada di Kecamatan	85 %								
2032	7.01.02.2.02.0001	Perencanaan Kegiatan Pelayanan kepada Masyarakat di Kecamatan										
			Jumlah Dokumen Perencanaan Kegiatan Pelayanan kepada Masyarakat di Kecamatan	3 Dokumen	11.970.000,00	0,00	0,00	0,00	11.970.000,00	Kota Malang, Kedungkandang, Tlogowaru	PENDAPATAN ASLI DAERAH (PAD)	
	7.01.03	PROGRAM PEMBERDAYAAN MASYARAKAT DESA DAN KELURAHAN	Persentase lembaga kemasyarakatan yang aktif Persentase pelaksanaan peningkatan sarana dan prasarana kewilayahan Persentase usulan masyarakat untuk sarana prasarana di wilayah yang diakomodir	90 % 85 % 25 %								
	7.01.03.2.02	Kegiatan Pemberdayaan Kelurahan	Jumlah pembangunan sarana dan prasarana kewilayahan sesuai Perencanaan Jumlah unsur masyarakat yang berpartisipasi dalam Pembangunan Jumlah usulan prioritas sarana prasarana yang diakomodir	120 Unit 9 unsur 1200 usulan								
2033	7.01.03.2.02.0001	Peningkatan Partisipasi Masyarakat dalam Forum Musyawarah Perencanaan Pembangunan di Kelurahan										
			Jumlah Lembaga Kemasyarakatan yang Berpartisipasi dalam Forum Musyawarah Perencanaan Pembangunan di Kelurahan	18 Lembaga Kemasyarakatan	29.495.000,00	0,00	0,00	0,00	29.495.000,00	Kota Malang, Kedungkandang, Tlogowaru	PENDAPATAN ASLI DAERAH (PAD)	
2034	7.01.03.2.02.0002	Pembangunan Sarana dan Prasarana Kelurahan										
			Jumlah Sarana dan Prasarana Kelurahan yang Terbangun	19 Unit	942.004.000,00	0,00	0,00	0,00	942.004.000,00	Kota Malang, Kedungkandang, Tlogowaru	DAU Tambahan Dukungan Pendanaan Bagi Kelurahan PENDAPATAN ASLI DAERAH (PAD)	

No	Kode	Urusan / Bidang Urusan / Program / Kegiatan / Sub Kegiatan	Indikator Program / Kegiatan / Sub Kegiatan	Capaian Kinerja Dan Kerangka Pendanaan							Lokasi	Sumber Dana
				Target 2024	Pagu Indikatif Belanja (Rp)					Total		
					Operasi	Modal	Tidak Terduga	Transfer	Total			
1	2	3	4	5	6	7	8	9	10	11	12	
2035	7.01.03.2.02.0003	Pemberdayaan Masyarakat di Kelurahan										
			Jumlah Pokmas dan Ormas yang Melaksanakan Pemberdayaan Masyarakat di Kelurahan	9 Pokmas / Ormas	937.643.920,00	0,00	0,00	0,00	937.643.920,00	Kota Malang, Kedungkandang, Tlogowaru	PENDAPATAN ASLI DAERAH (PAD)	
	7.01.03.2.03	Pemberdayaan Lembaga Kemasyarakatan Tingkat Kecamatan	Persentase peningkatan lembaga ekonomi dan Lembaga Kemasyarakatan yang aktif	96 %								
2036	7.01.03.2.03.0001	Penyelenggaraan Lembaga Kemasyarakatan										
			Jumlah Lembaga Kemasyarakatan yang Diselenggarakan	8 Lembaga Kemasyarakatan	513.821.900,00	0,00	0,00	0,00	513.821.900,00	Kota Malang, Kedungkandang, Tlogowaru	PENDAPATAN ASLI DAERAH (PAD)	
	7.01.03.2.06	Pemberdayaan dan Kesejahteraan Keluarga Tingkat Kecamatan dan Kelurahan	Prosentase Pemberdayaan dan Kesejahteraan Keluarga Tingkat Kecamatan dan Kelurahan	5,00 %								
2037	7.01.03.2.06.0002	Peningkatan Kesadaran Keluarga dalam Membangun Kerja Sama antar-Keluarga, Warga, dan Kelompok Masyarakat										
			Jumlah Keluarga yang Mengikuti Peningkatan Kesadaran Keluarga dalam Membangun Kerja Sama antar-Keluarga, Warga, dan Kelompok Masyarakat	0 Keluarga	15.000.000,00	0,00	0,00	0,00	15.000.000,00	Kota Malang, Kedungkandang, Kota Malang, Kedungkandang, Tlogowaru	PENDAPATAN ASLI DAERAH (PAD)	
2038	7.01.03.2.06.0006	Peningkatan Kesadaran Keluarga dalam Peningkatan Pendidikan dan Keterampilan untuk Mewujudkan Sumber Daya Manusia yang Berkualitas dan Berdaya Saing										
			Jumlah Keluarga yang Mengikuti Peningkatan Kesadaran Keluarga dalam Peningkatan Pendidikan dan Keterampilan untuk Mewujudkan Sumber Daya Manusia yang Berkualitas dan Berdaya Saing	0 Keluarga	13.406.600,00	630.000,00	0,00	0,00	14.036.600,00	Kota Malang, Kedungkandang, Tlogowaru	PENDAPATAN ASLI DAERAH (PAD)	
	7.01.04	PROGRAM KOORDINASI KETENTRAMAN DAN KETERTIBAN UMUM	Persentase Gangguan Ketentraman dan Ketertiban Umum yang Dapat Diselesaikan Prosentase wilayah RT yang termonitor keamanan dan ketertiban umum	94 % 95 %								
	7.01.04.2.01	Koordinasi Upaya Penyelenggaraan Ketenteraman dan Ketertiban Umum	Cakupan wilayah yang termonitoring (unit RT)	950 RT								

No	Kode	Urusan / Bidang Urusan / Program / Kegiatan / Sub Kegiatan	Indikator Program / Kegiatan / Sub Kegiatan	Capaian Kinerja Dan Kerangka Pendanaan							Lokasi	Sumber Dana
				Target 2024	Pagu Indikatif Belanja (Rp)					Total		
					Operasi	Modal	Tidak Terduga	Transfer				
1	2	3	4	5	6	7	8	9	10	11	12	
2039	7.01.04.2.01.0001	Sinergitas dengan Kepolisian Negara Republik Indonesia, Tentara Nasional Indonesia dan Instansi Vertikal di Wilayah Kecamatan										
			Jumlah Laporan Hasil Sinergitas dengan Kepolisian Negara Republik Indonesia, Tentara Nasional Indonesia dan Instansi Vertikal di Wilayah Kecamatan	12 Laporan	162.385.800,00	0,00	0,00	0,00	162.385.800,00	Kota Malang, Kedungkandang, Tlogowaru	PENDAPATAN ASLI DAERAH (PAD)	
		Kecamatan Lowokwaru										
	7	UNSUR KEWILAYAHAN										
	7.01	KECAMATAN										
	7.01.02	PROGRAM PENYELENGGARAAN PEMERINTAHAN DAN PELAYANAN PUBLIK	Persentase Nilai Survei Kepuasan Masyarakat pelayanan kelurahan diatas 80	100 %								
	7.01.02.2.01	Koordinasi Penyelenggaraan Kegiatan Pemerintahan di Tingkat Kecamatan	Persentase Penyelenggaraan Kegiatan Pemerintahan di Tingkat Kecamatan	100 %								
2040	7.01.02.2.01.0002	Peningkatan Efektifitas Kegiatan Pemerintahan di Tingkat Kecamatan										
			Jumlah Dokumen Peningkatan Efektifitas Kegiatan Pemerintahan di Tingkat Kecamatan	12 Dokumen	896.000,00	0,00	0,00	0,00	896.000,00	Kota Malang, Lowokwaru, Semua Kel/Desa	PENDAPATAN ASLI DAERAH (PAD)	
	7.01.02.2.02	Penyelenggaraan Urusan Pemerintahan yang Tidak Dilaksanakan oleh Unit Kerja Perangkat Daerah yang Ada di Kecamatan	Persentase Penyelenggaraan Urusan Pemerintahan yang Tidak Dilaksanakan oleh Unit Kerja Perangkat Daerah yang Ada di Kecamatan	100 %								
2041	7.01.02.2.02.0001	Perencanaan Kegiatan Pelayanan kepada Masyarakat di Kecamatan										
			Jumlah Dokumen Perencanaan Kegiatan Pelayanan kepada Masyarakat di Kecamatan	3 Dokumen	7.597.500,00	0,00	0,00	0,00	7.597.500,00	Kota Malang, Lowokwaru, Semua Kel/Desa	PENDAPATAN ASLI DAERAH (PAD)	
	7.01.03	PROGRAM PEMBERDAYAAN MASYARAKAT DESA DAN KELURAHAN	Persentase Lembaga Kemasyarakatan yang aktif Persentase pelaksanaan peningkatan sarana dan prasarana kewilayahan Persentase usulan masyarakat untuk sarana prasarana di wilayah yang diakomodir	96 % 100 % 80 %								

No	Kode	Urusan / Bidang Urusan / Program / Kegiatan / Sub Kegiatan	Indikator Program / Kegiatan / Sub Kegiatan	Capaian Kinerja Dan Kerangka Pendanaan							Lokasi	Sumber Dana
				Target 2024	Pagu Indikatif Belanja (Rp)					Total		
					Operasi	Modal	Tidak Terduga	Transfer	Total			
1	2	3	4	5	6	7	8	9	10	11	12	
	7.01.03.2.01	Koordinasi Kegiatan Pemberdayaan Desa	Jumlah pembangunan sarana dan prasarana kewilayahan sesuai Perencanaan Jumlah pembangunan sarana dan prasarana kewilayahan sesuai Perencanaan Jumlah unsur masyarakat yang berpartisipasi dalam Pembangunan Jumlah usulan prioritas sarana prasarana yang diakomodir Jumlah usulan prioritas sarana prasarana yang diakomodir	120 Unit 12 Lokasi 9 unsur 12 Dokumen 120 usulan								
2042	7.01.03.2.01.0001	Peningkatan Partisipasi Masyarakat dalam Forum Musyawarah Perencanaan Pembangunan di Desa										
			Jumlah Lembaga Kemasyarakatan yang Berpartisipasi dalam Forum Musyawarah Perencanaan Pembangunan di Desa	12 Lembaga Kemasyarakatan	0,00	0,00	0,00	0,00	0,00	Kota Malang, Lowokwaru, Semua Kel/Desa	[object Object]	
	7.01.03.2.02	Kegiatan Pemberdayaan Kelurahan	-	-								
2043	7.01.03.2.02.0001	Peningkatan Partisipasi Masyarakat dalam Forum Musyawarah Perencanaan Pembangunan di Kelurahan										
			Jumlah Lembaga Kemasyarakatan yang Berpartisipasi dalam Forum Musyawarah Perencanaan Pembangunan di Kelurahan	9 Lembaga Kemasyarakatan	141.837.000,00	0,00	0,00	0,00	141.837.000,00	Kota Malang, Lowokwaru, Semua Kel/Desa	PENDAPATAN ASLI DAERAH (PAD)	
2044	7.01.03.2.02.0002	Pembangunan Sarana dan Prasarana Kelurahan										
			Jumlah Sarana dan Prasarana Kelurahan yang Terbangun	0 Unit	0,00	12.000.000,00	0,00	0,00	12.000.000,00	Kota Malang, Lowokwaru, Semua Kel/Desa	PENDAPATAN ASLI DAERAH (PAD)	
2045	7.01.03.2.02.0003	Pemberdayaan Masyarakat di Kelurahan										
			Jumlah Pokmas dan Ormas yang Melaksanakan Pemberdayaan Masyarakat di Kelurahan	4 Pokmas / Ormas	135.666.000,00	0,00	0,00	0,00	135.666.000,00	Kota Malang, Lowokwaru, Semua Kel/Desa	PENDAPATAN ASLI DAERAH (PAD)	
2046	7.01.03.2.02.0004	Evaluasi Kelurahan										
			Jumlah Laporan Hasil Evaluasi Kelurahan	12 Laporan	277.528.060,00	49.271.768,00	0,00	0,00	326.799.828,00	Kota Malang, Lowokwaru, Semua Kel/Desa	PENDAPATAN ASLI DAERAH (PAD)	
	7.01.03.2.03	Pemberdayaan Lembaga Kemasyarakatan Tingkat Kecamatan	Persentase Lembaga yang aktif	94 %								

No	Kode	Urusan / Bidang Urusan / Program / Kegiatan / Sub Kegiatan	Indikator Program / Kegiatan / Sub Kegiatan	Capaian Kinerja Dan Kerangka Pendanaan							Lokasi	Sumber Dana
				Target 2024	Pagu Indikatif Belanja (Rp)					Total		
					Operasi	Modal	Tidak Terduga	Transfer	Total			
1	2	3	4	5	6	7	8	9	10	11	12	
2047	7.01.03.2.03.0001	Penyelenggaraan Lembaga Kemasyarakatan										
			Jumlah Lembaga Kemasyarakatan yang Diselenggarakan	9 Lembaga Kemasyarakatan	231.696.000,00	7.000.000,00	0,00	0,00	238.696.000,00	Kota Malang, Lowokwaru, Semua Kel/Desa	PENDAPATAN ASLI DAERAH (PAD)	
	7.01.03.2.06	Pemberdayaan dan Kesejahteraan Keluarga Tingkat Kecamatan dan Kelurahan	Persentase Pemberdayaan dan Kesejahteraan Keluarga Tingkat Kecamatan dan Kelurahan	90 %								
2048	7.01.03.2.06.0002	Peningkatan Kesadaran Keluarga dalam Membangun Kerja Sama antar-Keluarga, Warga, dan Kelompok Masyarakat										
			Jumlah Keluarga yang Mengikuti Peningkatan Kesadaran Keluarga dalam Membangun Kerja Sama antar-Keluarga, Warga, dan Kelompok Masyarakat	100 Keluarga	50.680.000,00	0,00	0,00	0,00	50.680.000,00	Kota Malang, Lowokwaru, Semua Kel/Desa	PENDAPATAN ASLI DAERAH (PAD)	
2049	7.01.03.2.06.0006	Peningkatan Kesadaran Keluarga dalam Peningkatan Pendidikan dan Keterampilan untuk Mewujudkan Sumber Daya Manusia yang Berkualitas dan Berdaya Saing										
			Jumlah Keluarga yang Mengikuti Peningkatan Kesadaran Keluarga dalam Peningkatan Pendidikan dan Keterampilan untuk Mewujudkan Sumber Daya Manusia yang Berkualitas dan Berdaya Saing	120 Keluarga	75.666.000,00	0,00	0,00	0,00	75.666.000,00	Kota Malang, Lowokwaru, Semua Kel/Desa	PENDAPATAN ASLI DAERAH (PAD)	
	7.01.04	PROGRAM KOORDINASI KETENTERAMAN DAN KETERTIBAN UMUM	Persentase Gangguan Ketenteraman dan Ketertiban Umum yang Dapat Diselesaikan Persentase wilayah RT yang termonitor keamanan dan ketertiban umum	94 % 100 %								
	7.01.04.2.01	Koordinasi Upaya Penyelenggaraan Ketenteraman dan Ketertiban Umum	Cakupan wilayah yang termonitoring (unit RT)	821 RT								
2050	7.01.04.2.01.0001	Sinergitas dengan Kepolisian Negara Republik Indonesia, Tentara Nasional Indonesia dan Instansi Vertikal di Wilayah Kecamatan										
			Jumlah Laporan Hasil Sinergitas dengan Kepolisian Negara Republik Indonesia, Tentara Nasional Indonesia dan Instansi Vertikal di Wilayah Kecamatan	12 Laporan	75.776.000,00	0,00	0,00	0,00	75.776.000,00	Kota Malang, Lowokwaru, Semua Kel/Desa	PENDAPATAN ASLI DAERAH (PAD)	

No	Kode	Urusan / Bidang Urusan / Program / Kegiatan / Sub Kegiatan	Indikator Program / Kegiatan / Sub Kegiatan	Capaian Kinerja Dan Kerangka Pendanaan							Lokasi	Sumber Dana
				Target 2024	Pagu Indikatif Belanja (Rp)							
					Operasi	Modal	Tidak Terduga	Transfer	Total			
1	2	3	4	5	6	7	8	9	10	11	12	
	7.01.05	PROGRAM PENYELENGGARAAN URUSAN PEMERINTAHAN UMUM	Cakupan penyelenggaraan urusan pemerintahan umum yang dikoordinasikan melalui Forkopimcam	96 %								
	7.01.05.2.01	Penyelenggaraan Urusan Pemerintahan Umum Sesuai Penugasan Kepala Daerah	Jumlah Koordinasi Forkompincam yang berkelanjutan	12 Kali								
2051	7.01.05.2.01.0008	Pelaksanaan Tugas Forum Koordinasi Pimpinan di Kecamatan										
			Jumlah Dokumen Tugas Forum Koordinasi Pimpinan di Kecamatan	12 Dokumen	60.106.000,00	0,00	0,00	0,00	60.106.000,00	Kota Malang, Lowokwaru, Semua Kel/Desa	PENDAPATAN ASLI DAERAH (PAD)	
	7.01.01	PROGRAM PENUNJANG URUSAN PEMERINTAHAN DAERAH KABUPATEN/KOTA	persentase sarana dan prasarana dalam kondisi baik persentase dokumen perencanaan, keuangan dan pelaporan yang disusun tepat waktu persentase kebutuhan administrasi umum yang ditindaklanjuti sesuai ketentuan persentase pelaporan administrasi kepegawaian tepat waktu	100 % 100 % 100 % 100 %								
	7.01.01.2.01	Perencanaan, Penganggaran, dan Evaluasi Kinerja Perangkat Daerah	Persentase dokumen Perencanaan, Penganggaran dan Evaluasi Kinerja Perangkat Daerah sesuai ketentuan	100 %								
2052	7.01.01.2.01.0001	Penyusunan Dokumen Perencanaan Perangkat Daerah										
			Jumlah Dokumen Perencanaan Perangkat Daerah	4 Dokumen	2.780.000,00	0,00	0,00	0,00	2.780.000,00	Kota Malang, Lowokwaru, Semua Kel/Desa	PENDAPATAN ASLI DAERAH (PAD)	
2053	7.01.01.2.01.0002	Koordinasi dan Penyusunan Dokumen RKA-SKPD										
			Jumlah Dokumen RKA-SKPD dan Laporan Hasil Koordinasi Penyusunan Dokumen RKA-SKPD	4 Dokumen	1.075.000,00	0,00	0,00	0,00	1.075.000,00	Kota Malang, Semua Kecamatan, Semua Kel/Desa	PENDAPATAN ASLI DAERAH (PAD)	
2054	7.01.01.2.01.0006	Koordinasi dan Penyusunan Laporan Capaian Kinerja dan Ikhtisar Realisasi Kinerja SKPD										
			Jumlah Laporan Capaian Kinerja dan Ikhtisar Realisasi Kinerja SKPD dan Laporan Hasil Koordinasi Penyusunan Laporan Capaian Kinerja dan Ikhtisar Realisasi Kinerja SKPD	1 Laporan	3.350.000,00	0,00	0,00	0,00	3.350.000,00	Kota Malang, Lowokwaru, Semua Kel/Desa	PENDAPATAN ASLI DAERAH (PAD)	
2055	7.01.01.2.01.0007	Evaluasi Kinerja Perangkat Daerah										



No	Kode	Urusan / Bidang Urusan / Program / Kegiatan / Sub Kegiatan	Indikator Program / Kegiatan / Sub Kegiatan	Capaian Kinerja Dan Kerangka Pendanaan							Lokasi	Sumber Dana
				Target 2024	Pagu Indikatif Belanja (Rp)					Total		
					Operasi	Modal	Tidak Terduga	Transfer	Total			
1	2	3	4	5	6	7	8	9	10	11	12	
			Jumlah Laporan Evaluasi Kinerja Perangkat Daerah	4 Laporan	16.205.000,00	0,00	0,00	0,00	16.205.000,00	Kota Malang, Lowokwaru, Semua Kel/Desa	PENDAPATAN ASLI DAERAH (PAD)	
	7.01.01.2.02	Administrasi Keuangan Perangkat Daerah	Persentase penyediaan Administrasi Keuangan Perangkat Daerah sesuai ketentuan	100 %								
2056	7.01.01.2.02.0001	Penyediaan Gaji dan Tunjangan ASN										
			Jumlah Orang yang Menerima Gaji dan Tunjangan ASN	133 Orang/bulan	20.914.133.403,00	0,00	0,00	0,00	20.914.133.403,00	Kota Malang, Lowokwaru, Semua Kel/Desa	Dana Transfer Umum-Dana Alokasi Umum PENDAPATAN ASLI DAERAH (PAD)	
2057	7.01.01.2.02.0005	Koordinasi dan Penyusunan Laporan Keuangan Akhir Tahun SKPD										
			Jumlah Laporan Keuangan Akhir Tahun SKPD dan Laporan Hasil Koordinasi Penyusunan Laporan Keuangan Akhir Tahun SKPD	12 Laporan	2.605.000,00	0,00	0,00	0,00	2.605.000,00	Kota Malang, Lowokwaru, Semua Kel/Desa	PENDAPATAN ASLI DAERAH (PAD)	
	7.01.01.2.03	Administrasi Barang Milik Daerah pada Perangkat Daerah	Persentase penyediaan Administrasi Barang Milik Daerah Perangkat Daerah sesuai ketentuan	100 %								
2058	7.01.01.2.03.0002	Pengamanan Barang Milik Daerah SKPD										
			Jumlah Dokumen Pengamanan Barang Milik Daerah SKPD	12 Dokumen	83.799.024,00	0,00	0,00	0,00	83.799.024,00	Kota Malang, Lowokwaru, Semua Kel/Desa	PENDAPATAN ASLI DAERAH (PAD)	
	7.01.01.2.05	Administrasi Kepegawaian Perangkat Daerah	Persentase pegawai yang terfasilitasi layanan kepegawaian	100 %								
2059	7.01.01.2.05.0009	Pendidikan dan Pelatihan Pegawai Berdasarkan Tugas dan Fungsi										
			Jumlah Pegawai Berdasarkan Tugas dan Fungsi yang Mengikuti Pendidikan dan Pelatihan	133 Orang	181.360.000,00	0,00	0,00	0,00	181.360.000,00	Kota Malang, Lowokwaru, Semua Kel/Desa	PENDAPATAN ASLI DAERAH (PAD)	
	7.01.01.2.06	Administrasi Umum Perangkat Daerah	Persentase kebutuhan kantor yang terfasilitasi	100 %								
2060	7.01.01.2.06.0001	Penyediaan Komponen Instalasi Listrik/Penerangan Bangunan Kantor										
			Jumlah Paket Komponen Instalasi Listrik/Penerangan Bangunan Kantor yang Disediakan	6 Paket	14.430.000,00	0,00	0,00	0,00	14.430.000,00	Kota Malang, Lowokwaru, Semua Kel/Desa	PENDAPATAN ASLI DAERAH (PAD)	

No	Kode	Urusan / Bidang Urusan / Program / Kegiatan / Sub Kegiatan	Indikator Program / Kegiatan / Sub Kegiatan	Capaian Kinerja Dan Kerangka Pendanaan							Lokasi	Sumber Dana
				Target 2024	Pagu Indikatif Belanja (Rp)					Total		
					Operasi	Modal	Tidak Terduga	Transfer	Total			
1	2	3	4	5	6	7	8	9	10	11	12	
2061	7.01.01.2.06.0002	Penyediaan Peralatan dan Perlengkapan Kantor										
			Jumlah Paket Peralatan dan Perlengkapan Kantor yang Disediakan	5 Paket	76.249.950,00	0,00	0,00	0,00	76.249.950,00	Kota Malang, Lowokwaru, Semua Kel/Desa	PENDAPATAN ASLI DAERAH (PAD)	
2062	7.01.01.2.06.0004	Penyediaan Bahan Logistik Kantor										
			Jumlah Paket Bahan Logistik Kantor yang Disediakan	4 Paket	109.083.500,00	0,00	0,00	0,00	109.083.500,00	Kota Malang, Lowokwaru, Semua Kel/Desa	PENDAPATAN ASLI DAERAH (PAD)	
2063	7.01.01.2.06.0005	Penyediaan Barang Cetak dan Penggandaan										
			Jumlah Paket Barang Cetak dan Penggandaan yang Disediakan	8 Paket	19.609.000,00	0,00	0,00	0,00	19.609.000,00	Kota Malang, Lowokwaru, Semua Kel/Desa	PENDAPATAN ASLI DAERAH (PAD)	
2064	7.01.01.2.06.0006	Penyediaan Bahan Bacaan dan Peraturan Perundang-undangan										
			Jumlah Dokumen Bahan Bacaan dan Peraturan Perundang-Undangan yang Disediakan	3 Dokumen	12.000.000,00	0,00	0,00	0,00	12.000.000,00	Kota Malang, Lowokwaru, Semua Kel/Desa	PENDAPATAN ASLI DAERAH (PAD)	
2065	7.01.01.2.06.0008	Fasilitasi Kunjungan Tamu										
			Jumlah Laporan Fasilitasi Kunjungan Tamu	4 Laporan	174.762.500,00	0,00	0,00	0,00	174.762.500,00	Kota Malang, Lowokwaru, Semua Kel/Desa	PENDAPATAN ASLI DAERAH (PAD)	
2066	7.01.01.2.06.0009	Penyelenggaraan Rapat Koordinasi dan Konsultasi SKPD										
			Jumlah Laporan Penyelenggaraan Rapat Koordinasi dan Konsultasi SKPD	4 Laporan	638.543.000,00	0,00	0,00	0,00	638.543.000,00	Kota Malang, Lowokwaru, Semua Kel/Desa	PENDAPATAN ASLI DAERAH (PAD)	
	7.01.01.2.07	Pengadaan Barang Milik Daerah Penunjang Urusan Pemerintah Daerah	Persentase pengadaan barang milik daerah	80 %								
2067	7.01.01.2.07.0002	Pengadaan Kendaraan Dinas Operasional atau Lapangan										
			Jumlah Unit Kendaraan Dinas Operasional atau Lapangan yang Disediakan	1 Unit	680.000,00	61.534.000,00	0,00	0,00	62.214.000,00	Kota Malang, Lowokwaru, Semua Kel/Desa	PENDAPATAN ASLI DAERAH (PAD)	
2068	7.01.01.2.07.0006	Pengadaan Peralatan dan Mesin Lainnya										
			Jumlah Unit Peralatan dan Mesin Lainnya yang Disediakan	4 Unit	0,00	255.064.350,00	0,00	0,00	255.064.350,00	Kota Malang, Lowokwaru, Semua Kel/Desa	PENDAPATAN ASLI DAERAH (PAD)	

No	Kode	Urusan / Bidang Urusan / Program / Kegiatan / Sub Kegiatan	Indikator Program / Kegiatan / Sub Kegiatan	Capaian Kinerja Dan Kerangka Pendanaan							Lokasi	Sumber Dana
				Target 2024	Pagu Indikatif Belanja (Rp)					Total		
					Operasi	Modal	Tidak Terduga	Transfer	Total			
1	2	3	4	5	6	7	8	9	10	11	12	
	7.01.01.2.08	Penyediaan Jasa Penunjang Urusan Pemerintahan Daerah	Persentase surat dinas yang ditindaklanjuti	100 %								
2069	7.01.01.2.08.0001	Penyediaan Jasa Surat Menyurat										
			Jumlah Laporan Penyediaan Jasa Surat Menyurat	12 Laporan	3.200.000,00	0,00	0,00	0,00	3.200.000,00	Kota Malang, Lowokwaru, Semua Kel/Desa	PENDAPATAN ASLI DAERAH (PAD)	
2070	7.01.01.2.08.0002	Penyediaan Jasa Komunikasi, Sumber Daya Air dan Listrik										
			Jumlah Laporan Penyediaan Jasa Komunikasi, Sumber Daya Air dan Listrik yang Disediakan	12 Laporan	70.400.000,00	0,00	0,00	0,00	70.400.000,00	Kota Malang, Lowokwaru, Semua Kel/Desa	PENDAPATAN ASLI DAERAH (PAD)	
2071	7.01.01.2.08.0004	Penyediaan Jasa Pelayanan Umum Kantor										
			Jumlah Laporan Penyediaan Jasa Pelayanan Umum Kantor yang Disediakan	12 Laporan	214.367.347,00	0,00	0,00	0,00	214.367.347,00	Kota Malang, Lowokwaru, Semua Kel/Desa	PENDAPATAN ASLI DAERAH (PAD)	
	7.01.01.2.09	Pemeliharaan Barang Milik Daerah Penunjang Urusan Pemerintahan Daerah	Persentase barang milik daerah yang terpelihara	80 %								
2072	7.01.01.2.09.0002	Penyediaan Jasa Pemeliharaan, Biaya Pemeliharaan, Pajak dan Perizinan Kendaraan Dinas Operasional atau Lapangan										
			Jumlah Kendaraan Dinas Operasional atau Lapangan yang Dipelihara dan dibayarkan Pajak dan Perizinannya	9 Unit	178.252.000,00	0,00	0,00	0,00	178.252.000,00	Kota Malang, Lowokwaru, Semua Kel/Desa	PENDAPATAN ASLI DAERAH (PAD)	
2073	7.01.01.2.09.0006	Pemeliharaan Peralatan dan Mesin Lainnya										
			Jumlah Peralatan dan Mesin Lainnya yang Dipelihara	8 Unit	38.540.000,00	0,00	0,00	0,00	38.540.000,00	Kota Malang, Lowokwaru, Semua Kel/Desa	PENDAPATAN ASLI DAERAH (PAD)	
2074	7.01.01.2.09.0009	Pemeliharaan/Rehabilitasi Gedung Kantor dan Bangunan Lainnya										
			Jumlah Gedung Kantor dan Bangunan Lainnya yang Dipelihara/Direhabilitasi	1 Unit	190.680.000,00	0,00	0,00	0,00	190.680.000,00	Kota Malang, Lowokwaru, Semua Kel/Desa	PENDAPATAN ASLI DAERAH (PAD)	
		Kelurahan Lowokwaru										
	7	UNSUR KEWILAYAHAN										
	7.01	KECAMATAN										

No	Kode	Urusan / Bidang Urusan / Program / Kegiatan / Sub Kegiatan	Indikator Program / Kegiatan / Sub Kegiatan	Capaian Kinerja Dan Kerangka Pendanaan							Lokasi	Sumber Dana
				Target 2024	Pagu Indikatif Belanja (Rp)					Total		
					Operasi	Modal	Tidak Terduga	Transfer	Total			
1	2	3	4	5	6	7	8	9	10	11	12	
	7.01.02	PROGRAM PENYELENGGARAAN PEMERINTAHAN DAN PELAYANAN PUBLIK	Persentase Nilai Survei Kepuasan Masyarakat pelayanan kelurahan diatas 80	100 %								
	7.01.02.2.01	Koordinasi Penyelenggaraan Kegiatan Pemerintahan di Tingkat Kecamatan	Persentase Penyelenggaraan Kegiatan Pemerintahan di Tingkat Kecamatan	100 %								
2075	7.01.02.2.01.0002	Peningkatan Efektifitas Kegiatan Pemerintahan di Tingkat Kecamatan										
			Jumlah Dokumen Peningkatan Efektifitas Kegiatan Pemerintahan di Tingkat Kecamatan	12 Dokumen	562.806.882,00	221.482.625,00	0,00	0,00	784.289.507,00	Kota Malang, Lowokwaru, Lowokwaru	PENDAPATAN ASLI DAERAH (PAD)	
	7.01.02.2.02	Penyelenggaraan Urusan Pemerintahan yang Tidak Dilaksanakan oleh Unit Kerja Perangkat Daerah yang Ada di Kecamatan	Persentase Penyelenggaraan Urusan Pemerintahan yang Tidak Dilaksanakan oleh Unit Kerja Perangkat Daerah yang Ada di Kecamatan	100 %								
2076	7.01.02.2.02.0001	Perencanaan Kegiatan Pelayanan kepada Masyarakat di Kecamatan										
			Jumlah Dokumen Perencanaan Kegiatan Pelayanan kepada Masyarakat di Kecamatan	3 Dokumen	7.280.000,00	0,00	0,00	0,00	7.280.000,00	Kota Malang, Lowokwaru, Lowokwaru	PENDAPATAN ASLI DAERAH (PAD)	
	7.01.03	PROGRAM PEMBERDAYAAN MASYARAKAT DESA DAN KELURAHAN	Persentase pelaksanaan peningkatan sarana dan prasarana kewilayahan Persentase usulan masyarakat untuk sarana prasarana di wilayah yang diakomodir  Persentase Lembaga Kemasyarakatan yang aktif	100 % 80 %  96 %								
	7.01.03.2.02	Kegiatan Pemberdayaan Kelurahan	Jumlah pembangunan sarana dan prasarana kewilayahan sesuai Perencanaan Jumlah pembangunan sarana dan prasarana kewilayahan sesuai Perencanaan Jumlah unsur masyarakat yang berpartisipasi dalam Pembangunan Jumlah usulan prioritas sarana prasarana yang diakomodir Jumlah usulan prioritas sarana prasarana yang diakomodir	120 Unit 12 Lokasi 9 unsur 12 Dokumen 120 usulan								
2077	7.01.03.2.02.0001	Peningkatan Partisipasi Masyarakat dalam Forum Musyawarah Perencanaan Pembangunan di Kelurahan										

No	Kode	Urusan / Bidang Urusan / Program / Kegiatan / Sub Kegiatan	Indikator Program / Kegiatan / Sub Kegiatan	Capaian Kinerja Dan Kerangka Pendanaan							Lokasi	Sumber Dana
				Target 2024	Pagu Indikatif Belanja (Rp)					Total		
					Operasi	Modal	Tidak Terduga	Transfer				
1	2	3	4	5	6	7	8	9	10	11	12	
			Jumlah Lembaga Kemasyarakatan yang Berpartisipasi dalam Forum Musyawarah Perencanaan Pembangunan di Kelurahan	9 Lembaga Kemasyarakatan	20.000.000,00	0,00	0,00	0,00	20.000.000,00	Kota Malang, Lowokwaru, Lowokwaru	PENDAPATAN ASLI DAERAH (PAD)	
2078	7.01.03.2.02.0002	Pembangunan Sarana dan Prasarana Kelurahan										
			Jumlah Sarana dan Prasarana Kelurahan yang Terbangun	25 Unit	1.600.205.500,00	0,00	0,00	0,00	1.600.205.500,00	Kota Malang, Lowokwaru, Lowokwaru	DAU Tambahan Dukungan Pendanaan Bagi Kelurahan PENDAPATAN ASLI DAERAH (PAD)	
2079	7.01.03.2.02.0003	Pemberdayaan Masyarakat di Kelurahan										
			Jumlah Pokmas dan Ormas yang Melaksanakan Pemberdayaan Masyarakat di Kelurahan	5 Pokmas / Ormas	929.697.120,00	0,00	0,00	0,00	929.697.120,00	Kota Malang, Lowokwaru, Lowokwaru	PENDAPATAN ASLI DAERAH (PAD)	
	7.01.03.2.03	Pemberdayaan Lembaga Kemasyarakatan Tingkat Kecamatan	Persentase Lembaga yang aktif	94 %								
2080	7.01.03.2.03.0001	Penyelenggaraan Lembaga Kemasyarakatan										
			Jumlah Lembaga Kemasyarakatan yang Diselenggarakan	7 Lembaga Kemasyarakatan	748.526.280,00	20.000.000,00	0,00	0,00	768.526.280,00	Kota Malang, Lowokwaru, Lowokwaru	PENDAPATAN ASLI DAERAH (PAD)	
	7.01.03.2.06	Pemberdayaan dan Kesejahteraan Keluarga Tingkat Kecamatan dan Kelurahan	Persentase Pemberdayaan dan Kesejahteraan Keluarga Tingkat Kecamatan dan Kelurahan	90 %								
2081	7.01.03.2.06.0002	Peningkatan Kesadaran Keluarga dalam Membangun Kerja Sama antar-Keluarga, Warga, dan Kelompok Masyarakat										
			Jumlah Keluarga yang Mengikuti Peningkatan Kesadaran Keluarga dalam Membangun Kerja Sama antar-Keluarga, Warga, dan Kelompok Masyarakat	40 Keluarga	28.500.000,00	0,00	0,00	0,00	28.500.000,00	Kota Malang, Lowokwaru, Lowokwaru	PENDAPATAN ASLI DAERAH (PAD)	
2082	7.01.03.2.06.0006	Peningkatan Kesadaran Keluarga dalam Peningkatan Pendidikan dan Keterampilan untuk Mewujudkan Sumber Daya Manusia yang Berkualitas dan Berdaya Saing										

No	Kode	Urusan / Bidang Urusan / Program / Kegiatan / Sub Kegiatan	Indikator Program / Kegiatan / Sub Kegiatan	Capaian Kinerja Dan Kerangka Pendanaan							Lokasi	Sumber Dana
				Target 2024	Pagu Indikatif Belanja (Rp)					Total		
					Operasi	Modal	Tidak Terduga	Transfer				
1	2	3	4	5	6	7	8	9	10	11	12	
			Jumlah Keluarga yang Mengikuti Peningkatan Kesadaran Keluarga dalam Peningkatan Pendidikan dan Keterampilan untuk Mewujudkan Sumber Daya Manusia yang Berkualitas dan Berdaya Saing	40 Keluarga	16.000.000,00	0,00	0,00	0,00	16.000.000,00	Kota Malang, Lowokwaru, Lowokwaru	PENDAPATAN ASLI DAERAH (PAD)	
	7.01.04	PROGRAM KOORDINASI KETENTERAMAN DAN KETERTIBAN UMUM	Persentase Gangguan Ketenteraman dan Ketertiban Umum yang Dapat Diselesaikan Persentase wilayah RT yang termonitor keamanan dan ketertiban umum	94 % 100 %								
	7.01.04.2.01	Koordinasi Upaya Penyelenggaraan Ketenteraman dan Ketertiban Umum	Cakupan wilayah yang termonitoring (unit RT)	821 RT								
2083	7.01.04.2.01.0001	Sinergitas dengan Kepolisian Negara Republik Indonesia, Tentara Nasional Indonesia dan Instansi Vertikal di Wilayah Kecamatan										
			Jumlah Laporan Hasil Sinergitas dengan Kepolisian Negara Republik Indonesia, Tentara Nasional Indonesia dan Instansi Vertikal di Wilayah Kecamatan	12 Laporan	332.504.480,00	0,00	0,00	0,00	332.504.480,00	Kota Malang, Lowokwaru, Lowokwaru	PENDAPATAN ASLI DAERAH (PAD)	
		Kelurahan Dinoyo										
	7	UNSUR KEWILAYAHAN										
	7.01	KECAMATAN										
	7.01.02	PROGRAM PENYELENGGARAAN PEMERINTAHAN DAN PELAYANAN PUBLIK	Persentase Nilai Survei Kepuasan Masyarakat pelayanan kelurahan diatas 80	100 %								
	7.01.02.2.01	Koordinasi Penyelenggaraan Kegiatan Pemerintahan di Tingkat Kecamatan	Persentase Penyelenggaraan Kegiatan Pemerintahan di Tingkat Kecamatan	100 %								
2084	7.01.02.2.01.0002	Peningkatan Efektifitas Kegiatan Pemerintahan di Tingkat Kecamatan										
			Jumlah Dokumen Peningkatan Efektifitas Kegiatan Pemerintahan di Tingkat Kecamatan	2 Dokumen	506.054.536,00	27.050.000,00	0,00	0,00	533.104.536,00	Kota Malang, Lowokwaru, Dinoyo	PENDAPATAN ASLI DAERAH (PAD)	
	7.01.02.2.02	Penyelenggaraan Urusan Pemerintahan yang Tidak Dilaksanakan oleh Unit Kerja Perangkat Daerah yang Ada di Kecamatan	Persentase Penyelenggaraan Urusan Pemerintahan yang Tidak Dilaksanakan oleh Unit Kerja Perangkat Daerah yang Ada di Kecamatan	100 %								

No	Kode	Urusan / Bidang Urusan / Program / Kegiatan / Sub Kegiatan	Indikator Program / Kegiatan / Sub Kegiatan	Capaian Kinerja Dan Kerangka Pendanaan							Lokasi	Sumber Dana
				Target 2024	Pagu Indikatif Belanja (Rp)							
					Operasi	Modal	Tidak Terduga	Transfer	Total			
1	2	3	4	5	6	7	8	9	10	11	12	
2085	7.01.02.2.02.0001	Perencanaan Kegiatan Pelayanan kepada Masyarakat di Kecamatan										
			Jumlah Dokumen Perencanaan Kegiatan Pelayanan kepada Masyarakat di Kecamatan	3 Dokumen	12.500.000,00	0,00	0,00	0,00	12.500.000,00	Kota Malang, Lowokwaru, Dinoyo	PENDAPATAN ASLI DAERAH (PAD)	
	7.01.03	PROGRAM PEMBERDAYAAN MASYARAKAT DESA DAN KELURAHAN	Persentase pelaksanaan peningkatan sarana dan prasarana kewilayahan Persentase Lembaga Kemasyarakatan yang aktif Persentase usulan masyarakat untuk sarana prasarana di wilayah yang diakomodir	100 % 96 % 80 %								
	7.01.03.2.02	Kegiatan Pemberdayaan Kelurahan	Jumlah pembangunan sarana dan prasarana kewilayahan sesuai Perencanaan Jumlah pembangunan sarana dan prasarana kewilayahan sesuai Perencanaan Jumlah unsur masyarakat yang berpartisipasi dalam Pembangunan Jumlah usulan prioritas sarana prasarana yang diakomodir Jumlah usulan prioritas sarana prasarana yang diakomodir	120 Unit 12 Lokasi 9 unsur 12 Dokumen 120 usulan								
2086	7.01.03.2.02.0001	Peningkatan Partisipasi Masyarakat dalam Forum Musyawarah Perencanaan Pembangunan di Kelurahan										
			Jumlah Lembaga Kemasyarakatan yang Berpartisipasi dalam Forum Musyawarah Perencanaan Pembangunan di Kelurahan	12 Lembaga Kemasyarakatan	18.100.000,00	0,00	0,00	0,00	18.100.000,00	Kota Malang, Lowokwaru, Dinoyo	PENDAPATAN ASLI DAERAH (PAD)	
2087	7.01.03.2.02.0002	Pembangunan Sarana dan Prasarana Kelurahan										
			Jumlah Sarana dan Prasarana Kelurahan yang Terbangun	21 Unit	2.010.820.475,00	20.700.000,00	0,00	0,00	2.031.520.475,00	Kota Malang, Lowokwaru, Dinoyo	DAU Tambahan Dukungan Pendanaan Bagi Kelurahan PENDAPATAN ASLI DAERAH (PAD)	
2088	7.01.03.2.02.0003	Pemberdayaan Masyarakat di Kelurahan										
			Jumlah Pokmas dan Ormas yang Melaksanakan Pemberdayaan Masyarakat di Kelurahan	12 Pokmas / Ormas	774.890.840,00	0,00	0,00	0,00	774.890.840,00	Kota Malang, Lowokwaru, Dinoyo	PENDAPATAN ASLI DAERAH (PAD)	

No	Kode	Urusan / Bidang Urusan / Program / Kegiatan / Sub Kegiatan	Indikator Program / Kegiatan / Sub Kegiatan	Capaian Kinerja Dan Kerangka Pendanaan							Lokasi	Sumber Dana
				Target 2024	Pagu Indikatif Belanja (Rp)					Total		
					Operasi	Modal	Tidak Terduga	Transfer	Total			
1	2	3	4	5	6	7	8	9	10	11	12	
	7.01.03.2.03	Pemberdayaan Lembaga Masyarakat Tingkat Kecamatan	Persentase Lembaga yang aktif	94 %								
2089	7.01.03.2.03.0001	Penyelenggaraan Lembaga Masyarakat										
			Jumlah Lembaga Masyarakat yang Diselenggarakan	10 Lembaga Masyarakat	741.590.960,00	0,00	0,00	0,00	741.590.960,00	Kota Malang, Lowokwaru, Dinoyo	PENDAPATAN ASLI DAERAH (PAD)	
	7.01.03.2.06	Pemberdayaan dan Kesejahteraan Keluarga Tingkat Kecamatan dan Kelurahan	Persentase Pemberdayaan dan Kesejahteraan Keluarga Tingkat Kecamatan dan Kelurahan	90 %								
2090	7.01.03.2.06.0001	Pembentukan dan Penumbuhan Karakter Keluarga Melalui Peningkatan Kesadaran Masyarakat akan Pentingnya Penghayatan dan Pengamalan Pancasila dalam Semua Aspek Kehidupan Bermasyarakat, Berbangsa, dan Bernegara										
			Jumlah Keluarga yang Mengikuti Pembentukan dan Penumbuhan Karakter Keluarga Melalui Peningkatan Kesadaran Masyarakat akan Pentingnya Penghayatan dan Pengamalan Pancasila dalam Semua Aspek Kehidupan Bermasyarakat, Berbangsa, dan Bernegara	30 Keluarga	0,00	0,00	0,00	0,00	0,00	Kota Malang, Lowokwaru, Dinoyo	[object Object]	
2091	7.01.03.2.06.0002	Peningkatan Kesadaran Keluarga dalam Membangun Kerja Sama antar-Keluarga, Warga, dan Kelompok Masyarakat										
			Jumlah Keluarga yang Mengikuti Peningkatan Kesadaran Keluarga dalam Membangun Kerja Sama antar-Keluarga, Warga, dan Kelompok Masyarakat	30 Keluarga	20.000.000,00	0,00	0,00	0,00	20.000.000,00	Kota Malang, Lowokwaru, Dinoyo	PENDAPATAN ASLI DAERAH (PAD)	
2092	7.01.03.2.06.0006	Peningkatan Kesadaran Keluarga dalam Peningkatan Pendidikan dan Keterampilan untuk Mewujudkan Sumber Daya Manusia yang Berkualitas dan Berdaya Saing										
			Jumlah Keluarga yang Mengikuti Peningkatan Kesadaran Keluarga dalam Peningkatan Pendidikan dan Keterampilan untuk Mewujudkan Sumber Daya Manusia yang Berkualitas dan Berdaya Saing	30 Keluarga	20.000.000,00	0,00	0,00	0,00	20.000.000,00	Kota Malang, Lowokwaru, Dinoyo	PENDAPATAN ASLI DAERAH (PAD)	



No	Kode	Urusan / Bidang Urusan / Program / Kegiatan / Sub Kegiatan	Indikator Program / Kegiatan / Sub Kegiatan	Capaian Kinerja Dan Kerangka Pendanaan							Lokasi	Sumber Dana
				Target 2024	Pagu Indikatif Belanja (Rp)					Total		
					Operasi	Modal	Tidak Terduga	Transfer	Total			
1	2	3	4	5	6	7	8	9	10	11	12	
	7.01.04	PROGRAM KOORDINASI KETENTERAMAN DAN KETERTIBAN UMUM	Persentase Gangguan Ketenteraman dan Ketertiban Umum yang Dapat Diselesaikan Persentase wilayah RT yang termonitor keamanan dan ketertiban umum	94 % 100 %								
	7.01.04.2.01	Koordinasi Upaya Penyelenggaraan Ketenteraman dan Ketertiban Umum	Cakupan wilayah yang termonitoring (unit RT)	821 RT								
2093	7.01.04.2.01.0001	Sinergitas dengan Kepolisian Negara Republik Indonesia, Tentara Nasional Indonesia dan Instansi Vertikal di Wilayah Kecamatan										
			Jumlah Laporan Hasil Sinergitas dengan Kepolisian Negara Republik Indonesia, Tentara Nasional Indonesia dan Instansi Vertikal di Wilayah Kecamatan	12 Laporan	235.448.480,00	0,00	0,00	0,00	235.448.480,00	Kota Malang, Semua Kecamatan, Semua Kel/Desa	PENDAPATAN ASLI DAERAH (PAD)	
		Kelurahan Sumbersari										
	7	UNSUR KEWILAYAHAN										
	7.01	KECAMATAN										
	7.01.02	PROGRAM PENYELENGGARAAN PEMERINTAHAN DAN PELAYANAN PUBLIK	Persentase Nilai Survei Kepuasan Masyarakat pelayanan kelurahan diatas 80	100 %								
	7.01.02.2.01	Koordinasi Penyelenggaraan Kegiatan Pemerintahan di Tingkat Kecamatan	Persentase Penyelenggaraan Kegiatan Pemerintahan di Tingkat Kecamatan	100 %								
2094	7.01.02.2.01.0002	Peningkatan Efektifitas Kegiatan Pemerintahan di Tingkat Kecamatan										
			Jumlah Dokumen Peningkatan Efektifitas Kegiatan Pemerintahan di Tingkat Kecamatan	12 Dokumen	473.713.436,00	71.000.000,00	0,00	0,00	544.713.436,00	Kota Malang, Lowokwaru, Sumbersari	PENDAPATAN ASLI DAERAH (PAD)	
	7.01.02.2.02	Penyelenggaraan Urusan Pemerintahan yang Tidak Dilaksanakan oleh Unit Kerja Perangkat Daerah yang Ada di Kecamatan	Persentase Penyelenggaraan Urusan Pemerintahan yang Tidak Dilaksanakan oleh Unit Kerja Perangkat Daerah yang Ada di Kecamatan	100 %								
2095	7.01.02.2.02.0001	Perencanaan Kegiatan Pelayanan kepada Masyarakat di Kecamatan										
			Jumlah Dokumen Perencanaan Kegiatan Pelayanan kepada Masyarakat di Kecamatan	3 Dokumen	2.225.000,00	0,00	0,00	0,00	2.225.000,00	Kota Malang, Lowokwaru, Sumbersari	PENDAPATAN ASLI DAERAH (PAD)	

No	Kode	Urusan / Bidang Urusan / Program / Kegiatan / Sub Kegiatan	Indikator Program / Kegiatan / Sub Kegiatan	Capaian Kinerja Dan Kerangka Pendanaan							Lokasi	Sumber Dana
				Target 2024	Pagu Indikatif Belanja (Rp)							
					Operasi	Modal	Tidak Terduga	Transfer	Total			
1	2	3	4	5	6	7	8	9	10	11	12	
	7.01.03	PROGRAM PEMBERDAYAAN MASYARAKAT DESA DAN KELURAHAN	Persentase Lembaga Kemasyarakatan yang aktif Persentase pelaksanaan peningkatan sarana dan prasarana kewilayahan Persentase usulan masyarakat untuk sarana prasarana di wilayah yang diakomodir	96 % 100 % 80 %								
	7.01.03.2.02	Kegiatan Pemberdayaan Kelurahan	Jumlah pembangunan sarana dan prasarana kewilayahan sesuai Perencanaan Jumlah pembangunan sarana dan prasarana kewilayahan sesuai Perencanaan Jumlah unsur masyarakat yang berpartisipasi dalam Pembangunan Jumlah usulan prioritas sarana prasarana yang diakomodir Jumlah usulan prioritas sarana prasarana yang diakomodir	120 Unit 12 Lokasi 9 unsur 12 Dokumen 120 usulan								
2096	7.01.03.2.02.0001	Peningkatan Partisipasi Masyarakat dalam Forum Musyawarah Perencanaan Pembangunan di Kelurahan										
			Jumlah Lembaga Kemasyarakatan yang Berpartisipasi dalam Forum Musyawarah Perencanaan Pembangunan di Kelurahan	10 Lembaga Kemasyarakatan	26.800.000,00	0,00	0,00	0,00	26.800.000,00	Kota Malang, Lowokwaru, Sumbersari	PENDAPATAN ASLI DAERAH (PAD)	
2097	7.01.03.2.02.0002	Pembangunan Sarana dan Prasarana Kelurahan										
			Jumlah Sarana dan Prasarana Kelurahan yang Terbangun	10 Unit	954.068.160,00	0,00	0,00	0,00	954.068.160,00	Kota Malang, Lowokwaru, Sumbersari	DAU Tambahan Dukungan Pendanaan Bagi Kelurahan PENDAPATAN ASLI DAERAH (PAD)	
2098	7.01.03.2.02.0003	Pemberdayaan Masyarakat di Kelurahan										
			Jumlah Pokmas dan Ormas yang Melaksanakan Pemberdayaan Masyarakat di Kelurahan	10 Pokmas / Ormas	520.703.360,00	0,00	0,00	0,00	520.703.360,00	Kota Malang, Lowokwaru, Sumbersari	PENDAPATAN ASLI DAERAH (PAD)	
	7.01.03.2.03	Pemberdayaan Lembaga Kemasyarakatan Tingkat Kecamatan	Persentase Lembaga yang aktif	94 %								
2099	7.01.03.2.03.0001	Penyelenggaraan Lembaga Kemasyarakatan										

No	Kode	Urusan / Bidang Urusan / Program / Kegiatan / Sub Kegiatan	Indikator Program / Kegiatan / Sub Kegiatan	Capaian Kinerja Dan Kerangka Pendanaan							Lokasi	Sumber Dana
				Target 2024	Pagu Indikatif Belanja (Rp)					Total		
					Operasi	Modal	Tidak Terduga	Transfer	Total			
1	2	3	4	5	6	7	8	9	10	11	12	
			Jumlah Lembaga Kemasyarakatan yang Diselenggarakan	9 Lembaga Kemasyarakatan	450.486.640,00	20.000.000,00	0,00	0,00	470.486.640,00	Kota Malang, Lowokwaru, Sumbersari	PENDAPATAN ASLI DAERAH (PAD)	
	7.01.03.2.06	Pemberdayaan dan Kesejahteraan Keluarga Tingkat Kecamatan dan Kelurahan	Persentase Pemberdayaan dan Kesejahteraan Keluarga Tingkat Kecamatan dan Kelurahan	90 %								
2100	7.01.03.2.06.0002	Peningkatan Kesadaran Keluarga dalam Membangun Kerja Sama antar-Keluarga, Warga, dan Kelompok Masyarakat										
			Jumlah Keluarga yang Mengikuti Peningkatan Kesadaran Keluarga dalam Membangun Kerja Sama antar-Keluarga, Warga, dan Kelompok Masyarakat	50 Keluarga	11.000.000,00	0,00	0,00	0,00	11.000.000,00	Kota Malang, Lowokwaru, Sumbersari	PENDAPATAN ASLI DAERAH (PAD)	
2101	7.01.03.2.06.0006	Peningkatan Kesadaran Keluarga dalam Peningkatan Pendidikan dan Keterampilan untuk Mewujudkan Sumber Daya Manusia yang Berkualitas dan Berdaya Saing										
			Jumlah Keluarga yang Mengikuti Peningkatan Kesadaran Keluarga dalam Peningkatan Pendidikan dan Keterampilan untuk Mewujudkan Sumber Daya Manusia yang Berkualitas dan Berdaya Saing	50 Keluarga	11.000.000,00	0,00	0,00	0,00	11.000.000,00	Kota Malang, Lowokwaru, Sumbersari	PENDAPATAN ASLI DAERAH (PAD)	
	7.01.04	PROGRAM KOORDINASI KETENTERAMAN DAN KETERTIBAN UMUM	Persentase Gangguan Ketenteraman dan Ketertiban Umum yang Dapat Diselesaikan Persentase wilayah RT yang termonitor keamanan dan ketertiban umum	94 % 100 %								
	7.01.04.2.01	Koordinasi Upaya Penyelenggaraan Ketenteraman dan Ketertiban Umum	Cakupan wilayah yang termonitoring (unit RT)	821 RT								
2102	7.01.04.2.01.0001	Sinergitas dengan Kepolisian Negara Republik Indonesia, Tentara Nasional Indonesia dan Instansi Vertikal di Wilayah Kecamatan										
			Jumlah Laporan Hasil Sinergitas dengan Kepolisian Negara Republik Indonesia, Tentara Nasional Indonesia dan Instansi Vertikal di Wilayah Kecamatan	50 Laporan	244.641.500,00	0,00	0,00	0,00	244.641.500,00	Kota Malang, Lowokwaru, Sumbersari	PENDAPATAN ASLI DAERAH (PAD)	
		Kelurahan Ketawanggede										
	7	UNSUR KEWILAYAHAN										

No	Kode	Urusan / Bidang Urusan / Program / Kegiatan / Sub Kegiatan	Indikator Program / Kegiatan / Sub Kegiatan	Capaian Kinerja Dan Kerangka Pendanaan							Lokasi	Sumber Dana
				Target 2024	Pagu Indikatif Belanja (Rp)							
					Operasi	Modal	Tidak Terduga	Transfer	Total			
1	2	3	4	5	6	7	8	9	10	11	12	
	7.01	KECAMATAN										
	7.01.02	PROGRAM PENYELENGGARAAN PEMERINTAHAN DAN PELAYANAN PUBLIK	Persentase Nilai Survei Kepuasan Masyarakat pelayanan kelurahan diatas 80	100 %								
	7.01.02.2.01	Koordinasi Penyelenggaraan Kegiatan Pemerintahan di Tingkat Kecamatan	Persentase Penyelenggaraan Kegiatan Pemerintahan di Tingkat Kecamatan	100 %								
2103	7.01.02.2.01.0002	Peningkatan Efektifitas Kegiatan Pemerintahan di Tingkat Kecamatan										
			Jumlah Dokumen Peningkatan Efektifitas Kegiatan Pemerintahan di Tingkat Kecamatan	12 Dokumen	600.328.120,00	119.152.740,00	0,00	0,00	719.480.860,00	Kota Malang, Lowokwaru, Ketawanggede	PENDAPATAN ASLI DAERAH (PAD)	
	7.01.02.2.02	Penyelenggaraan Urusan Pemerintahan yang Tidak Dilaksanakan oleh Unit Kerja Perangkat Daerah yang Ada di Kecamatan	Persentase Penyelenggaraan Urusan Pemerintahan yang Tidak Dilaksanakan oleh Unit Kerja Perangkat Daerah yang Ada di Kecamatan	100 %								
2104	7.01.02.2.02.0001	Perencanaan Kegiatan Pelayanan kepada Masyarakat di Kecamatan										
			Jumlah Dokumen Perencanaan Kegiatan Pelayanan kepada Masyarakat di Kecamatan	3 Dokumen	8.430.000,00	0,00	0,00	0,00	8.430.000,00	Kota Malang, Lowokwaru, Ketawanggede	PENDAPATAN ASLI DAERAH (PAD)	
	7.01.03	PROGRAM PEMBERDAYAAN MASYARAKAT DESA DAN KELURAHAN	Persentase Lembaga Kemasyarakatan yang aktif Persentase pelaksanaan peningkatan sarana dan prasarana kewilayahan Persentase usulan masyarakat untuk sarana prasarana di wilayah yang diakomodir	96 % 100 % 80 %								
	7.01.03.2.02	Kegiatan Pemberdayaan Kelurahan	Jumlah pembangunan sarana dan prasarana kewilayahan sesuai Perencanaan Jumlah pembangunan sarana dan prasarana kewilayahan sesuai Perencanaan Jumlah unsur masyarakat yang berpartisipasi dalam Pembangunan Jumlah usulan prioritas sarana prasarana yang diakomodir Jumlah usulan prioritas sarana prasarana yang diakomodir	120 Unit 12 Lokasi 9 unsur 12 Dokumen 120 usulan								

No	Kode	Urusan / Bidang Urusan / Program / Kegiatan / Sub Kegiatan	Indikator Program / Kegiatan / Sub Kegiatan	Capaian Kinerja Dan Kerangka Pendanaan							Lokasi	Sumber Dana
				Target 2024	Pagu Indikatif Belanja (Rp)					Total		
					Operasi	Modal	Tidak Terduga	Transfer	Total			
1	2	3	4	5	6	7	8	9	10	11	12	
2105	7.01.03.2.02.0001	Peningkatan Partisipasi Masyarakat dalam Forum Musyawarah Perencanaan Pembangunan di Kelurahan										
			Jumlah Lembaga Kemasyarakatan yang Berpartisipasi dalam Forum Musyawarah Perencanaan Pembangunan di Kelurahan	9 Lembaga Kemasyarakatan	16.725.000,00	0,00	0,00	0,00	16.725.000,00	Kota Malang, Lowokwaru, Ketawanggede	PENDAPATAN ASLI DAERAH (PAD)	
2106	7.01.03.2.02.0002	Pembangunan Sarana dan Prasarana Kelurahan										
			Jumlah Sarana dan Prasarana Kelurahan yang Terbangun	14 Unit	1.006.650.000,00	0,00	0,00	0,00	1.006.650.000,00	Kota Malang, Lowokwaru, Ketawanggede	DAU Tambahan Dukungan Pendanaan Bagi Kelurahan PENDAPATAN ASLI DAERAH (PAD)	
2107	7.01.03.2.02.0003	Pemberdayaan Masyarakat di Kelurahan										
			Jumlah Pokmas dan Ormas yang Melaksanakan Pemberdayaan Masyarakat di Kelurahan	4 Pokmas / Ormas	414.384.560,00	0,00	0,00	0,00	414.384.560,00	Kota Malang, Lowokwaru, Ketawanggede	PENDAPATAN ASLI DAERAH (PAD)	
	7.01.03.2.03	Pemberdayaan Lembaga Kemasyarakatan Tingkat Kecamatan	Persentase Lembaga yang aktif	94 %								
2108	7.01.03.2.03.0001	Penyelenggaraan Lembaga Kemasyarakatan										
			Jumlah Lembaga Kemasyarakatan yang Diselenggarakan	9 Lembaga Kemasyarakatan	243.155.440,00	20.000.000,00	0,00	0,00	263.155.440,00	Kota Malang, Lowokwaru, Ketawanggede	PENDAPATAN ASLI DAERAH (PAD)	
	7.01.03.2.06	Pemberdayaan dan Kesejahteraan Keluarga Tingkat Kecamatan dan Kelurahan	Persentase Pemberdayaan dan Kesejahteraan Keluarga Tingkat Kecamatan dan Kelurahan	90 %								
2109	7.01.03.2.06.0002	Peningkatan Kesadaran Keluarga dalam Membangun Kerja Sama antar-Keluarga, Warga, dan Kelompok Masyarakat										
			Jumlah Keluarga yang Mengikuti Peningkatan Kesadaran Keluarga dalam Membangun Kerja Sama antar-Keluarga, Warga, dan Kelompok Masyarakat	40 Keluarga	50.200.000,00	0,00	0,00	0,00	50.200.000,00	Kota Malang, Semua Kecamatan, Semua Kel/Desa	PENDAPATAN ASLI DAERAH (PAD)	
2110	7.01.03.2.06.0006	Peningkatan Kesadaran Keluarga dalam Peningkatan Pendidikan dan Keterampilan untuk Mewujudkan Sumber Daya Manusia yang Berkualitas dan Berdaya Saing										

No	Kode	Urusan / Bidang Urusan / Program / Kegiatan / Sub Kegiatan	Indikator Program / Kegiatan / Sub Kegiatan	Capaian Kinerja Dan Kerangka Pendanaan							Lokasi	Sumber Dana
				Target 2024	Pagu Indikatif Belanja (Rp)					Total		
					Operasi	Modal	Tidak Terduga	Transfer	Total			
1	2	3	4	5	6	7	8	9	10	11	12	
			Jumlah Keluarga yang Mengikuti Peningkatan Kesadaran Keluarga dalam Peningkatan Pendidikan dan Keterampilan untuk Mewujudkan Sumber Daya Manusia yang Berkualitas dan Berdaya Saing	35 Keluarga	30.200.000,00	0,00	0,00	0,00	30.200.000,00	Kota Malang, Semua Kecamatan, Semua Kel/Desa	PENDAPATAN ASLI DAERAH (PAD)	
	7.01.04	PROGRAM KOORDINASI KETENTERAMAN DAN KETERTIBAN UMUM	Persentase Gangguan Ketenteraman dan Ketertiban Umum yang Dapat Diselesaikan Persentase wilayah RT yang termonitor keamanan dan ketertiban umum	94 % 100 %								
	7.01.04.2.01	Koordinasi Upaya Penyelenggaraan Ketenteraman dan Ketertiban Umum	Cakupan wilayah yang termonitoring (unit RT)	821 RT								
2111	7.01.04.2.01.0001	Sinergitas dengan Kepolisian Negara Republik Indonesia, Tentara Nasional Indonesia dan Instansi Vertikal di Wilayah Kecamatan										
			Jumlah Laporan Hasil Sinergitas dengan Kepolisian Negara Republik Indonesia, Tentara Nasional Indonesia dan Instansi Vertikal di Wilayah Kecamatan	12 Laporan	139.047.920,00	0,00	0,00	0,00	139.047.920,00	Kota Malang, Semua Kecamatan, Semua Kel/Desa	PENDAPATAN ASLI DAERAH (PAD)	
		Kelurahan Jatimulyo										
	7	UNSUR KEWILAYAHAN										
	7.01	KECAMATAN										
	7.01.02	PROGRAM PENYELENGGARAAN PEMERINTAHAN DAN PELAYANAN PUBLIK	Persentase Nilai Survei Kepuasan Masyarakat pelayanan kelurahan diatas 80	100 %								
	7.01.02.2.01	Koordinasi Penyelenggaraan Kegiatan Pemerintahan di Tingkat Kecamatan	Persentase Penyelenggaraan Kegiatan Pemerintahan di Tingkat Kecamatan	100 %								
2112	7.01.02.2.01.0002	Peningkatan Efektifitas Kegiatan Pemerintahan di Tingkat Kecamatan										
			Jumlah Dokumen Peningkatan Efektifitas Kegiatan Pemerintahan di Tingkat Kecamatan	12 Dokumen	509.695.736,00	112.339.000,00	0,00	0,00	622.034.736,00	Kota Malang, Lowokwaru, Jatimulyo	PENDAPATAN ASLI DAERAH (PAD)	
	7.01.02.2.02	Penyelenggaraan Urusan Pemerintahan yang Tidak Dilaksanakan oleh Unit Kerja Perangkat Daerah yang Ada di Kecamatan	Persentase Penyelenggaraan Urusan Pemerintahan yang Tidak Dilaksanakan oleh Unit Kerja Perangkat Daerah yang Ada di Kecamatan	100 %								

No	Kode	Urusan / Bidang Urusan / Program / Kegiatan / Sub Kegiatan	Indikator Program / Kegiatan / Sub Kegiatan	Capaian Kinerja Dan Kerangka Pendanaan							Lokasi	Sumber Dana
				Target 2024	Pagu Indikatif Belanja (Rp)							
					Operasi	Modal	Tidak Terduga	Transfer	Total			
1	2	3	4	5	6	7	8	9	10	11	12	
2113	7.01.02.2.02.0001	Perencanaan Kegiatan Pelayanan kepada Masyarakat di Kecamatan										
			Jumlah Dokumen Perencanaan Kegiatan Pelayanan kepada Masyarakat di Kecamatan	4 Dokumen	17.645.000,00	0,00	0,00	0,00	17.645.000,00	Kota Malang, Lowokwaru, Jatimulyo	PENDAPATAN ASLI DAERAH (PAD)	
	7.01.03	PROGRAM PEMBERDAYAAN MASYARAKAT DESA DAN KELURAHAN	Persentase Lembaga Kemasyarakatan yang aktif Persentase pelaksanaan peningkatan sarana dan prasarana kewilayahan Persentase usulan masyarakat untuk sarana prasarana di wilayah yang diakomodir	96 % 100 % 80 %								
	7.01.03.2.02	Kegiatan Pemberdayaan Kelurahan	Jumlah pembangunan sarana dan prasarana kewilayahan sesuai Perencanaan Jumlah pembangunan sarana dan prasarana kewilayahan sesuai Perencanaan Jumlah unsur masyarakat yang berpartisipasi dalam Pembangunan Jumlah usulan prioritas sarana prasarana yang diakomodir Jumlah usulan prioritas sarana prasarana yang diakomodir	120 Unit 12 Lokasi 9 unsur 12 Dokumen 120 usulan								
2114	7.01.03.2.02.0001	Peningkatan Partisipasi Masyarakat dalam Forum Musyawarah Perencanaan Pembangunan di Kelurahan										
			Jumlah Lembaga Kemasyarakatan yang Berpartisipasi dalam Forum Musyawarah Perencanaan Pembangunan di Kelurahan	7 Lembaga Kemasyarakatan	21.800.000,00	0,00	0,00	0,00	21.800.000,00	Kota Malang, Lowokwaru, Jatimulyo	PENDAPATAN ASLI DAERAH (PAD)	
2115	7.01.03.2.02.0002	Pembangunan Sarana dan Prasarana Kelurahan										
			Jumlah Sarana dan Prasarana Kelurahan yang Terbangun	20 Unit	1.072.905.000,00	6.549.800,00	0,00	0,00	1.079.454.800,00	Kota Malang, Lowokwaru, Jatimulyo	DAU Tambahan Dukungan Pendanaan Bagi Kelurahan PENDAPATAN ASLI DAERAH (PAD)	
2116	7.01.03.2.02.0003	Pemberdayaan Masyarakat di Kelurahan										
			Jumlah Pokmas dan Ormas yang Melaksanakan Pemberdayaan Masyarakat di Kelurahan	1 Pokmas / Ormas	793.237.920,00	0,00	0,00	0,00	793.237.920,00	Kota Malang, Lowokwaru, Jatimulyo	PENDAPATAN ASLI DAERAH (PAD)	

No	Kode	Urusan / Bidang Urusan / Program / Kegiatan / Sub Kegiatan	Indikator Program / Kegiatan / Sub Kegiatan	Capaian Kinerja Dan Kerangka Pendanaan							Lokasi	Sumber Dana
				Target 2024	Pagu Indikatif Belanja (Rp)							
					Operasi	Modal	Tidak Terduga	Transfer	Total			
1	2	3	4	5	6	7	8	9	10	11	12	
	7.01.03.2.03	Pemberdayaan Lembaga Kemasyarakatan Tingkat Kecamatan	Persentase Lembaga yang aktif	94 %								
2117	7.01.03.2.03.0001	Penyelenggaraan Lembaga Kemasyarakatan										
			Jumlah Lembaga Kemasyarakatan yang Diselenggarakan	7 Lembaga Kemasyarakatan	759.063.920,00	20.750.000,00	0,00	0,00	779.813.920,00	Kota Malang, Lowokwaru, Jatimulyo	PENDAPATAN ASLI DAERAH (PAD)	
	7.01.03.2.06	Pemberdayaan dan Kesejahteraan Keluarga Tingkat Kecamatan dan Kelurahan	Persentase Pemberdayaan dan Kesejahteraan Keluarga Tingkat Kecamatan dan Kelurahan	90 %								
2118	7.01.03.2.06.0002	Peningkatan Kesadaran Keluarga dalam Membangun Kerja Sama antar-Keluarga, Warga, dan Kelompok Masyarakat										
			Jumlah Keluarga yang Mengikuti Peningkatan Kesadaran Keluarga dalam Membangun Kerja Sama antar-Keluarga, Warga, dan Kelompok Masyarakat	20 Keluarga	40.000.000,00	0,00	0,00	0,00	40.000.000,00	Kota Malang, Lowokwaru, Jatimulyo	PENDAPATAN ASLI DAERAH (PAD)	
2119	7.01.03.2.06.0006	Peningkatan Kesadaran Keluarga dalam Peningkatan Pendidikan dan Keterampilan untuk Mewujudkan Sumber Daya Manusia yang Berkualitas dan Berdaya Saing										
			Jumlah Keluarga yang Mengikuti Peningkatan Kesadaran Keluarga dalam Peningkatan Pendidikan dan Keterampilan untuk Mewujudkan Sumber Daya Manusia yang Berkualitas dan Berdaya Saing	20 Keluarga	40.000.000,00	0,00	0,00	0,00	40.000.000,00	Kota Malang, Lowokwaru, Jatimulyo	PENDAPATAN ASLI DAERAH (PAD)	
	7.01.04	PROGRAM KOORDINASI KETENTERAMAN DAN KETERTIBAN UMUM	Persentase Gangguan Ketenteraman dan Ketertiban Umum yang Dapat Diselesaikan Persentase wilayah RT yang termonitor keamanan dan ketertiban umum	94 % 100 %								
	7.01.04.2.01	Koordinasi Upaya Penyelenggaraan Ketenteraman dan Ketertiban Umum	Cakupan wilayah yang termonitoring (unit RT)	821 RT								
2120	7.01.04.2.01.0001	Sinergitas dengan Kepolisian Negara Republik Indonesia, Tentara Nasional Indonesia dan Instansi Vertikal di Wilayah Kecamatan										



No	Kode	Urusan / Bidang Urusan / Program / Kegiatan / Sub Kegiatan	Indikator Program / Kegiatan / Sub Kegiatan	Capaian Kinerja Dan Kerangka Pendanaan							Lokasi	Sumber Dana
				Target 2024	Pagu Indikatif Belanja (Rp)					Total		
					Operasi	Modal	Tidak Terduga	Transfer	Total			
1	2	3	4	5	6	7	8	9	10	11	12	
			Jumlah Laporan Hasil Sinergitas dengan Kepolisian Negara Republik Indonesia, Tentara Nasional Indonesia dan Instansi Vertikal di Wilayah Kecamatan	12 Laporan	250.129.600,00	0,00	0,00	0,00	250.129.600,00	Kota Malang, Lowokwaru, Jatimulyo	PENDAPATAN ASLI DAERAH (PAD)	
		Kelurahan Tunjungsekar										
	7	UNSUR KEWILAYAHAN										
	7.01	KECAMATAN										
	7.01.02	PROGRAM PENYELENGGARAAN PEMERINTAHAN DAN PELAYANAN PUBLIK	Persentase Nilai Survei Kepuasan Masyarakat pelayanan kelurahan diatas 80	100 %								
	7.01.02.2.01	Koordinasi Penyelenggaraan Kegiatan Pemerintahan di Tingkat Kecamatan	Persentase Penyelenggaraan Kegiatan Pemerintahan di Tingkat Kecamatan	100 %								
2121	7.01.02.2.01.0002	Peningkatan Efektifitas Kegiatan Pemerintahan di Tingkat Kecamatan										
			Jumlah Dokumen Peningkatan Efektifitas Kegiatan Pemerintahan di Tingkat Kecamatan	12 Dokumen	490.076.473,00	189.465.179,00	0,00	0,00	679.541.652,00	Kota Malang, Lowokwaru, Tunjungsekar	PENDAPATAN ASLI DAERAH (PAD)	
	7.01.02.2.02	Penyelenggaraan Urusan Pemerintahan yang Tidak Dilaksanakan oleh Unit Kerja Perangkat Daerah yang Ada di Kecamatan	Persentase Penyelenggaraan Urusan Pemerintahan yang Tidak Dilaksanakan oleh Unit Kerja Perangkat Daerah yang Ada di Kecamatan	100 %								
2122	7.01.02.2.02.0001	Perencanaan Kegiatan Pelayanan kepada Masyarakat di Kecamatan										
			Jumlah Dokumen Perencanaan Kegiatan Pelayanan kepada Masyarakat di Kecamatan	3 Dokumen	27.800.000,00	0,00	0,00	0,00	27.800.000,00	Kota Malang, Lowokwaru, Tunjungsekar	PENDAPATAN ASLI DAERAH (PAD)	
	7.01.03	PROGRAM PEMBERDAYAAN MASYARAKAT DESA DAN KELURAHAN	Persentase pelaksanaan peningkatan sarana dan prasarana kewilayahan Persentase usulan masyarakat untuk sarana prasarana di wilayah yang diakomodir  Persentase Lembaga Kemasyarakatan yang aktif	100 % 80 %  96 %								

No	Kode	Urusan / Bidang Urusan / Program / Kegiatan / Sub Kegiatan	Indikator Program / Kegiatan / Sub Kegiatan	Capaian Kinerja Dan Kerangka Pendanaan							Lokasi	Sumber Dana
				Target 2024	Pagu Indikatif Belanja (Rp)							
					Operasi	Modal	Tidak Terduga	Transfer	Total			
1	2	3	4	5	6	7	8	9	10	11	12	
	7.01.03.2.02	Kegiatan Pemberdayaan Kelurahan	Jumlah pembangunan sarana dan prasarana kewilayahan sesuai Perencanaan Jumlah pembangunan sarana dan prasarana kewilayahan sesuai Perencanaan Jumlah unsur masyarakat yang berpartisipasi dalam Pembangunan Jumlah usulan prioritas sarana prasarana yang diakomodir Jumlah usulan prioritas sarana prasarana yang diakomodir	120 Unit 12 Lokasi 9 unsur 12 Dokumen 120 usulan								
2123	7.01.03.2.02.0001	Peningkatan Partisipasi Masyarakat dalam Forum Musyawarah Perencanaan Pembangunan di Kelurahan										
			Jumlah Lembaga Kemasyarakatan yang Berpartisipasi dalam Forum Musyawarah Perencanaan Pembangunan di Kelurahan	9 Lembaga Kemasyarakatan	22.131.400,00	0,00	0,00	0,00	22.131.400,00	Kota Malang, Lowokwaru, Tunjungsekar	PENDAPATAN ASLI DAERAH (PAD)	
2124	7.01.03.2.02.0002	Pembangunan Sarana dan Prasarana Kelurahan										
			Jumlah Sarana dan Prasarana Kelurahan yang Terbangun	20 Unit	1.494.182.285,00	10.605.800,00	0,00	0,00	1.504.788.085,00	Kota Malang, Lowokwaru, Tunjungsekar	DAU Tambahan Dukungan Pendanaan Bagi Kelurahan PENDAPATAN ASLI DAERAH (PAD)	
2125	7.01.03.2.02.0003	Pemberdayaan Masyarakat di Kelurahan										
			Jumlah Pokmas dan Ormas yang Melaksanakan Pemberdayaan Masyarakat di Kelurahan	120 Pokmas / Ormas	652.215.360,00	0,00	0,00	0,00	652.215.360,00	Kota Malang, Lowokwaru, Tunjungsekar	PENDAPATAN ASLI DAERAH (PAD)	
	7.01.03.2.03	Pemberdayaan Lembaga Kemasyarakatan Tingkat Kecamatan	Persentase Lembaga yang aktif	94 %								
2126	7.01.03.2.03.0001	Penyelenggaraan Lembaga Kemasyarakatan										
			Jumlah Lembaga Kemasyarakatan yang Diselenggarakan	15 Lembaga Kemasyarakatan	646.677.720,00	18.000.000,00	0,00	0,00	664.677.720,00	Kota Malang, Lowokwaru, Tunjungsekar	PENDAPATAN ASLI DAERAH (PAD)	
	7.01.03.2.06	Pemberdayaan dan Kesejahteraan Keluarga Tingkat Kecamatan dan Kelurahan	Persentase Pemberdayaan dan Kesejahteraan Keluarga Tingkat Kecamatan dan Kelurahan	90 %								

No	Kode	Urusan / Bidang Urusan / Program / Kegiatan / Sub Kegiatan	Indikator Program / Kegiatan / Sub Kegiatan	Capaian Kinerja Dan Kerangka Pendanaan							Lokasi	Sumber Dana
				Target 2024	Pagu Indikatif Belanja (Rp)					Total		
					Operasi	Modal	Tidak Terduga	Transfer				
1	2	3	4	5	6	7	8	9	10	11	12	
2127	7.01.03.2.06.0002	Peningkatan Kesadaran Keluarga dalam Membangun Kerja Sama antar-Keluarga, Warga, dan Kelompok Masyarakat										
			Jumlah Keluarga yang Mengikuti Peningkatan Kesadaran Keluarga dalam Membangun Kerja Sama antar-Keluarga, Warga, dan Kelompok Masyarakat	40 Keluarga	8.053.200,00	0,00	0,00	0,00	8.053.200,00	Kota Malang, Lowokwaru, Tunjungsekar	PENDAPATAN ASLI DAERAH (PAD)	
2128	7.01.03.2.06.0006	Peningkatan Kesadaran Keluarga dalam Peningkatan Pendidikan dan Keterampilan untuk Mewujudkan Sumber Daya Manusia yang Berkualitas dan Berdaya Saing										
			Jumlah Keluarga yang Mengikuti Peningkatan Kesadaran Keluarga dalam Peningkatan Pendidikan dan Keterampilan untuk Mewujudkan Sumber Daya Manusia yang Berkualitas dan Berdaya Saing	40 Keluarga	26.131.400,00	0,00	0,00	0,00	26.131.400,00	Kota Malang, Lowokwaru, Tunjungsekar	PENDAPATAN ASLI DAERAH (PAD)	
	7.01.04	PROGRAM KOORDINASI KETENTERAMAN DAN KETERTIBAN UMUM	Persentase Gangguan Ketenteraman dan Ketertiban Umum yang Dapat Diselesaikan Persentase wilayah RT yang termonitor keamanan dan ketertiban umum	94 % 100 %								
	7.01.04.2.01	Koordinasi Upaya Penyelenggaraan Ketenteraman dan Ketertiban Umum	Cakupan wilayah yang termonitoring (unit RT)	821 RT								
2129	7.01.04.2.01.0001	Sinergitas dengan Kepolisian Negara Republik Indonesia, Tentara Nasional Indonesia dan Instansi Vertikal di Wilayah Kecamatan										
			Jumlah Laporan Hasil Sinergitas dengan Kepolisian Negara Republik Indonesia, Tentara Nasional Indonesia dan Instansi Vertikal di Wilayah Kecamatan	12 Laporan	227.490.960,00	0,00	0,00	0,00	227.490.960,00	Kota Malang, Lowokwaru, Tunjungsekar	PENDAPATAN ASLI DAERAH (PAD)	
		Kelurahan Mojolangu										
	7	UNSUR KEWILAYAHAN										
	7.01	KECAMATAN										
	7.01.02	PROGRAM PENYELENGGARAAN PEMERINTAHAN DAN PELAYANAN PUBLIK	Persentase Nilai Survei Kepuasan Masyarakat pelayanan kelurahan diatas 80	100 %								

No	Kode	Urusan / Bidang Urusan / Program / Kegiatan / Sub Kegiatan	Indikator Program / Kegiatan / Sub Kegiatan	Capaian Kinerja Dan Kerangka Pendanaan							Lokasi	Sumber Dana
				Target 2024	Pagu Indikatif Belanja (Rp)					Total		
					Operasi	Modal	Tidak Terduga	Transfer	Total			
1	2	3	4	5	6	7	8	9	10	11	12	
	7.01.02.2.01	Koordinasi Penyelenggaraan Kegiatan Pemerintahan di Tingkat Kecamatan	Persentase Penyelenggaraan Kegiatan Pemerintahan di Tingkat Kecamatan	100 %								
2130	7.01.02.2.01.0002	Peningkatan Efektifitas Kegiatan Pemerintahan di Tingkat Kecamatan										
			Jumlah Dokumen Peningkatan Efektifitas Kegiatan Pemerintahan di Tingkat Kecamatan	0 Dokumen	631.565.400,00	110.135.240,00	0,00	0,00	741.700.640,00	Kota Malang, Lowokwaru, Mojolangu	PENDAPATAN ASLI DAERAH (PAD)	
	7.01.02.2.02	Penyelenggaraan Urusan Pemerintahan yang Tidak Dilaksanakan oleh Unit Kerja Perangkat Daerah yang Ada di Kecamatan	Persentase Penyelenggaraan Urusan Pemerintahan yang Tidak Dilaksanakan oleh Unit Kerja Perangkat Daerah yang Ada di Kecamatan	100 %								
2131	7.01.02.2.02.0001	Perencanaan Kegiatan Pelayanan kepada Masyarakat di Kecamatan										
			Jumlah Dokumen Perencanaan Kegiatan Pelayanan kepada Masyarakat di Kecamatan	0 Dokumen	8.390.000,00	0,00	0,00	0,00	8.390.000,00	Kota Malang, Lowokwaru, Mojolangu	PENDAPATAN ASLI DAERAH (PAD)	
	7.01.03	PROGRAM PEMBERDAYAAN MASYARAKAT DESA DAN KELURAHAN	Persentase usulan masyarakat untuk sarana prasarana di wilayah yang diakomodir Persentase Lembaga Kemasyarakatan yang aktif Persentase pelaksanaan peningkatan sarana dan prasarana kewilayahan	80 % 96 % 100 %								
	7.01.03.2.02	Kegiatan Pemberdayaan Kelurahan	Jumlah pembangunan sarana dan prasarana kewilayahan sesuai Perencanaan Jumlah pembangunan sarana dan prasarana kewilayahan sesuai Perencanaan Jumlah unsur masyarakat yang berpartisipasi dalam Pembangunan Jumlah usulan prioritas sarana prasarana yang diakomodir Jumlah usulan prioritas sarana prasarana yang diakomodir	120 Unit 12 Lokasi 9 unsur 12 Dokumen 120 usulan								
2132	7.01.03.2.02.0001	Peningkatan Partisipasi Masyarakat dalam Forum Musyawarah Perencanaan Pembangunan di Kelurahan										
			Jumlah Lembaga Kemasyarakatan yang Berpartisipasi dalam Forum Musyawarah Perencanaan Pembangunan di Kelurahan	10 Lembaga Kemasyarakatan	12.800.000,00	0,00	0,00	0,00	12.800.000,00	Kota Malang, Lowokwaru, Mojolangu	PENDAPATAN ASLI DAERAH (PAD)	

No	Kode	Urusan / Bidang Urusan / Program / Kegiatan / Sub Kegiatan	Indikator Program / Kegiatan / Sub Kegiatan	Capaian Kinerja Dan Kerangka Pendanaan							Lokasi	Sumber Dana
				Target 2024	Pagu Indikatif Belanja (Rp)					Total		
					Operasi	Modal	Tidak Terduga	Transfer	Total			
1	2	3	4	5	6	7	8	9	10	11	12	
2133	7.01.03.2.02.0002	Pembangunan Sarana dan Prasarana Kelurahan										
			Jumlah Sarana dan Prasarana Kelurahan yang Terbangun	34 Unit	1.824.961.500,00	0,00	0,00	0,00	1.824.961.500,00	Kota Malang, Lowokwaru, Mojolangu	DAU Tambahan Dukungan Pendanaan Bagi Kelurahan PENDAPATAN ASLI DAERAH (PAD)	
2134	7.01.03.2.02.0003	Pemberdayaan Masyarakat di Kelurahan										
			Jumlah Pokmas dan Ormas yang Melaksanakan Pemberdayaan Masyarakat di Kelurahan	10 Pokmas / Ormas	907.001.440,00	0,00	0,00	0,00	907.001.440,00	Kota Malang, Lowokwaru, Mojolangu	PENDAPATAN ASLI DAERAH (PAD)	
	7.01.03.2.03	Pemberdayaan Lembaga Kemasyarakatan Tingkat Kecamatan	Persentase Lembaga yang aktif	94 %								
2135	7.01.03.2.03.0001	Penyelenggaraan Lembaga Kemasyarakatan										
			Jumlah Lembaga Kemasyarakatan yang Diselenggarakan	9 Lembaga Kemasyarakatan	887.359.920,00	20.000.000,00	0,00	0,00	907.359.920,00	Kota Malang, Lowokwaru, Mojolangu	PENDAPATAN ASLI DAERAH (PAD)	
	7.01.03.2.06	Pemberdayaan dan Kesejahteraan Keluarga Tingkat Kecamatan dan Kelurahan	Persentase Pemberdayaan dan Kesejahteraan Keluarga Tingkat Kecamatan dan Kelurahan	90 %								
2136	7.01.03.2.06.0002	Peningkatan Kesadaran Keluarga dalam Membangun Kerja Sama antar-Keluarga, Warga, dan Kelompok Masyarakat										
			Jumlah Keluarga yang Mengikuti Peningkatan Kesadaran Keluarga dalam Membangun Kerja Sama antar-Keluarga, Warga, dan Kelompok Masyarakat	0 Keluarga	57.800.000,00	0,00	0,00	0,00	57.800.000,00	Kota Malang, Lowokwaru, Mojolangu	PENDAPATAN ASLI DAERAH (PAD)	
2137	7.01.03.2.06.0006	Peningkatan Kesadaran Keluarga dalam Peningkatan Pendidikan dan Keterampilan untuk Mewujudkan Sumber Daya Manusia yang Berkualitas dan Berdaya Saing										
			Jumlah Keluarga yang Mengikuti Peningkatan Kesadaran Keluarga dalam Peningkatan Pendidikan dan Keterampilan untuk Mewujudkan Sumber Daya Manusia yang Berkualitas dan Berdaya Saing	0 Keluarga	36.100.000,00	0,00	0,00	0,00	36.100.000,00	Semua Kota/Kab, Semua Kecamatan, Semua Kel/Desa Kota Malang, Semua Kecamatan, Semua Kel/Desa	PENDAPATAN ASLI DAERAH (PAD)	

No	Kode	Urusan / Bidang Urusan / Program / Kegiatan / Sub Kegiatan	Indikator Program / Kegiatan / Sub Kegiatan	Capaian Kinerja Dan Kerangka Pendanaan							Lokasi	Sumber Dana
				Target 2024	Pagu Indikatif Belanja (Rp)					Total		
					Operasi	Modal	Tidak Terduga	Transfer	Total			
1	2	3	4	5	6	7	8	9	10	11	12	
2138	7.01.03.2.06.0008	Penumbuhan Kesadaran Keluarga dalam Peningkatan Taraf Hidup Keluarga Melalui Kehidupan Berkoperasi dan Pengembangan Ekonomi Lainnya										
			Jumlah Keluarga yang Mengikuti Penumbuhan Kesadaran Keluarga dalam Peningkatan Taraf Hidup Keluarga melalui Kehidupan Berkoperasi dan Pengembangan Ekonomi Lainnya	0 Keluarga	0,00	0,00	0,00	0,00	0,00	Kota Malang, Lowokwaru, Mojolangu	PENDAPATAN ASLI DAERAH (PAD)	
2139	7.01.03.2.06.0011	Pelatihan Keluarga Tanggap Bencana Rumah Tangga										
			Jumlah Keluarga yang Mengikuti Pelatihan Keluarga Tanggap Bencana Rumah Tangga	60 Keluarga	0,00	0,00	0,00	0,00	0,00	Kota Malang, Lowokwaru, Mojolangu	PENDAPATAN ASLI DAERAH (PAD)	
2140	7.01.03.2.06.0012	Penumbuhan dan Peningkatan Kesadaran Keluarga dalam Keterlibatan Perencanaan Kehidupan Menuju Keluarga Berkualitas										
			Jumlah Keluarga yang Mengikuti Penumbuhan dan Peningkatan Kesadaran Keluarga dalam Keterlibatan Perencanaan Kehidupan Menuju Keluarga Berkualitas	80 Keluarga	0,00	0,00	0,00	0,00	0,00	Kota Malang, Lowokwaru, Mojolangu	PENDAPATAN ASLI DAERAH (PAD)	
	7.01.04	PROGRAM KOORDINASI KETENTERAMAN DAN KETERTIBAN UMUM	Persentase Gangguan Ketenteraman dan Ketertiban Umum yang Dapat Diselesaikan Persentase wilayah RT yang termonitor keamanan dan ketertiban umum	94 % 100 %								
	7.01.04.2.01	Koordinasi Upaya Penyelenggaraan Ketenteraman dan Ketertiban Umum	Cakupan wilayah yang termonitoring (unit RT)	821 RT								
2141	7.01.04.2.01.0001	Sinergitas dengan Kepolisian Negara Republik Indonesia, Tentara Nasional Indonesia dan Instansi Vertikal di Wilayah Kecamatan										
			Jumlah Laporan Hasil Sinergitas dengan Kepolisian Negara Republik Indonesia, Tentara Nasional Indonesia dan Instansi Vertikal di Wilayah Kecamatan	12 Laporan	368.097.520,00	0,00	0,00	0,00	368.097.520,00	Kota Malang, Lowokwaru, Mojolangu	PENDAPATAN ASLI DAERAH (PAD)	
		Kelurahan Tulusrejo										
	7	UNSUR KEWILAYAHAN										
	7.01	KECAMATAN										

No	Kode	Urusan / Bidang Urusan / Program / Kegiatan / Sub Kegiatan	Indikator Program / Kegiatan / Sub Kegiatan	Capaian Kinerja Dan Kerangka Pendanaan							Lokasi	Sumber Dana
				Target 2024	Pagu Indikatif Belanja (Rp)					Total		
					Operasi	Modal	Tidak Terduga	Transfer	Total			
1	2	3	4	5	6	7	8	9	10	11	12	
	7.01.02	PROGRAM PENYELENGGARAAN PEMERINTAHAN DAN PELAYANAN PUBLIK	Persentase Nilai Survei Kepuasan Masyarakat pelayanan kelurahan diatas 80	100 %								
	7.01.02.2.01	Koordinasi Penyelenggaraan Kegiatan Pemerintahan di Tingkat Kecamatan	Persentase Penyelenggaraan Kegiatan Pemerintahan di Tingkat Kecamatan	100 %								
2142	7.01.02.2.01.0002	Peningkatan Efektifitas Kegiatan Pemerintahan di Tingkat Kecamatan										
			Jumlah Dokumen Peningkatan Efektifitas Kegiatan Pemerintahan di Tingkat Kecamatan	0 Dokumen	677.291.393,00	154.686.850,00	0,00	0,00	831.978.243,00	Kota Malang, Lowokwaru, Tulusrejo	PENDAPATAN ASLI DAERAH (PAD)	
	7.01.02.2.02	Penyelenggaraan Urusan Pemerintahan yang Tidak Dilaksanakan oleh Unit Kerja Perangkat Daerah yang Ada di Kecamatan	Persentase Penyelenggaraan Urusan Pemerintahan yang Tidak Dilaksanakan oleh Unit Kerja Perangkat Daerah yang Ada di Kecamatan	100 %								
2143	7.01.02.2.02.0001	Perencanaan Kegiatan Pelayanan kepada Masyarakat di Kecamatan										
			Jumlah Dokumen Perencanaan Kegiatan Pelayanan kepada Masyarakat di Kecamatan	1 Dokumen	2.260.000,00	0,00	0,00	0,00	2.260.000,00	Kota Malang, Lowokwaru, Tulusrejo	PENDAPATAN ASLI DAERAH (PAD)	
	7.01.03	PROGRAM PEMBERDAYAAN MASYARAKAT DESA DAN KELURAHAN	Persentase Lembaga Kemasyarakatan yang aktif Persentase pelaksanaan peningkatan sarana dan prasarana kewilayahan Persentase usulan masyarakat untuk sarana prasarana di wilayah yang diakomodir	96 % 100 % 80 %								
	7.01.03.2.02	Kegiatan Pemberdayaan Kelurahan	Jumlah pembangunan sarana dan prasarana kewilayahan sesuai Perencanaan Jumlah pembangunan sarana dan prasarana kewilayahan sesuai Perencanaan Jumlah unsur masyarakat yang berpartisipasi dalam Pembangunan Jumlah usulan prioritas sarana prasarana yang diakomodir Jumlah usulan prioritas sarana prasarana yang diakomodir	120 Unit 12 Lokasi 9 unsur 12 Dokumen 120 usulan								
2144	7.01.03.2.02.0001	Peningkatan Partisipasi Masyarakat dalam Forum Musyawarah Perencanaan Pembangunan di Kelurahan										

No	Kode	Urusan / Bidang Urusan / Program / Kegiatan / Sub Kegiatan	Indikator Program / Kegiatan / Sub Kegiatan	Capaian Kinerja Dan Kerangka Pendanaan							Lokasi	Sumber Dana
				Target 2024	Pagu Indikatif Belanja (Rp)					Total		
					Operasi	Modal	Tidak Terduga	Transfer	Total			
1	2	3	4	5	6	7	8	9	10	11	12	
			Jumlah Lembaga Kemasyarakatan yang Berpartisipasi dalam Forum Musyawarah Perencanaan Pembangunan di Kelurahan	9 Lembaga Kemasyarakatan	14.066.400,00	0,00	0,00	0,00	14.066.400,00	Kota Malang, Lowokwaru, Tulusrejo	PENDAPATAN ASLI DAERAH (PAD)	
2145	7.01.03.2.02.0002	Pembangunan Sarana dan Prasarana Kelurahan										
			Jumlah Sarana dan Prasarana Kelurahan yang Terbangun	30 Unit	626.225.000,00	0,00	0,00	0,00	626.225.000,00	Kota Malang, Lowokwaru, Tulusrejo	DAU Tambahan Dukungan Pendanaan Bagi Kelurahan PENDAPATAN ASLI DAERAH (PAD)	
2146	7.01.03.2.02.0003	Pemberdayaan Masyarakat di Kelurahan										
			Jumlah Pokmas dan Ormas yang Melaksanakan Pemberdayaan Masyarakat di Kelurahan	0 Pokmas / Ormas	778.898.080,00	0,00	0,00	0,00	778.898.080,00	Kota Malang, Lowokwaru, Tulusrejo	PENDAPATAN ASLI DAERAH (PAD)	
	7.01.03.2.03	Pemberdayaan Lembaga Kemasyarakatan Tingkat Kecamatan	Persentase Lembaga yang aktif	94 %								
2147	7.01.03.2.03.0001	Penyelenggaraan Lembaga Kemasyarakatan										
			Jumlah Lembaga Kemasyarakatan yang Diselenggarakan	9 Lembaga Kemasyarakatan	752.260.260,00	20.000.000,00	0,00	0,00	772.260.260,00	Kota Malang, Lowokwaru, Tulusrejo	PENDAPATAN ASLI DAERAH (PAD)	
	7.01.03.2.06	Pemberdayaan dan Kesejahteraan Keluarga Tingkat Kecamatan dan Kelurahan	Persentase Pemberdayaan dan Kesejahteraan Keluarga Tingkat Kecamatan dan Kelurahan	90 %								
2148	7.01.03.2.06.0002	Peningkatan Kesadaran Keluarga dalam Membangun Kerja Sama antar-Keluarga, Warga, dan Kelompok Masyarakat										
			Jumlah Keluarga yang Mengikuti Peningkatan Kesadaran Keluarga dalam Membangun Kerja Sama antar-Keluarga, Warga, dan Kelompok Masyarakat	30 Keluarga	20.000.000,00	0,00	0,00	0,00	20.000.000,00	Kota Malang, Lowokwaru, Tulusrejo	PENDAPATAN ASLI DAERAH (PAD)	
	7.01.04	PROGRAM KOORDINASI KETENTERAMAN DAN KETERTIBAN UMUM	Persentase Gangguan Ketenteraman dan Ketertiban Umum yang Dapat Diselesaikan Persentase wilayah RT yang termonitor keamanan dan ketertiban umum	94 % 100 %								
	7.01.04.2.01	Koordinasi Upaya Penyelenggaraan Ketenteraman dan Ketertiban Umum	Cakupan wilayah yang termonitoring (unit RT)	821 RT								



No	Kode	Urusan / Bidang Urusan / Program / Kegiatan / Sub Kegiatan	Indikator Program / Kegiatan / Sub Kegiatan	Capaian Kinerja Dan Kerangka Pendanaan							Lokasi	Sumber Dana
				Target 2024	Pagu Indikatif Belanja (Rp)					Total		
					Operasi	Modal	Tidak Terduga	Transfer	Total			
1	2	3	4	5	6	7	8	9	10	11	12	
2149	7.01.04.2.01.0001	Sinergitas dengan Kepolisian Negara Republik Indonesia, Tentara Nasional Indonesia dan Instansi Vertikal di Wilayah Kecamatan										
			Jumlah Laporan Hasil Sinergitas dengan Kepolisian Negara Republik Indonesia, Tentara Nasional Indonesia dan Instansi Vertikal di Wilayah Kecamatan	12 Laporan	280.379.034,00	0,00	0,00	0,00	280.379.034,00	Kota Malang, Lowokwaru, Tulusrejo	PENDAPATAN ASLI DAERAH (PAD)	
		Kelurahan Tasikmadu										
	7	UNSUR KEWILAYAHAN										
	7.01	KECAMATAN										
	7.01.02	PROGRAM PENYELENGGARAAN PEMERINTAHAN DAN PELAYANAN PUBLIK	Persentase Nilai Survei Kepuasan Masyarakat pelayanan kelurahan diatas 80	100 %								
	7.01.02.2.01	Koordinasi Penyelenggaraan Kegiatan Pemerintahan di Tingkat Kecamatan	Persentase Penyelenggaraan Kegiatan Pemerintahan di Tingkat Kecamatan	100 %								
2150	7.01.02.2.01.0002	Peningkatan Efektifitas Kegiatan Pemerintahan di Tingkat Kecamatan										
			Jumlah Dokumen Peningkatan Efektifitas Kegiatan Pemerintahan di Tingkat Kecamatan	12 Dokumen	629.297.376,00	158.543.350,00	0,00	0,00	787.840.726,00	Kota Malang, Lowokwaru, Tasik Madu	PENDAPATAN ASLI DAERAH (PAD)	
	7.01.02.2.02	Penyelenggaraan Urusan Pemerintahan yang Tidak Dilaksanakan oleh Unit Kerja Perangkat Daerah yang Ada di Kecamatan	Persentase Penyelenggaraan Urusan Pemerintahan yang Tidak Dilaksanakan oleh Unit Kerja Perangkat Daerah yang Ada di Kecamatan	100 %								
2151	7.01.02.2.02.0001	Perencanaan Kegiatan Pelayanan kepada Masyarakat di Kecamatan										
			Jumlah Dokumen Perencanaan Kegiatan Pelayanan kepada Masyarakat di Kecamatan	2 Dokumen	975.000,00	0,00	0,00	0,00	975.000,00	Kota Malang, Lowokwaru, Tasik Madu	PENDAPATAN ASLI DAERAH (PAD)	
	7.01.03	PROGRAM PEMBERDAYAAN MASYARAKAT DESA DAN KELURAHAN	Persentase Lembaga Kemasyarakatan yang aktif Persentase pelaksanaan peningkatan sarana dan prasarana kewilayahan Persentase usulan masyarakat untuk sarana prasarana di wilayah yang diakomodir	96 % 100 % 80 %								

No	Kode	Urusan / Bidang Urusan / Program / Kegiatan / Sub Kegiatan	Indikator Program / Kegiatan / Sub Kegiatan	Capaian Kinerja Dan Kerangka Pendanaan							Lokasi	Sumber Dana
				Target 2024	Pagu Indikatif Belanja (Rp)					Total		
					Operasi	Modal	Tidak Terduga	Transfer	Total			
1	2	3	4	5	6	7	8	9	10	11	12	
	7.01.03.2.02	Kegiatan Pemberdayaan Kelurahan	Jumlah pembangunan sarana dan prasarana kewilayahan sesuai Perencanaan Jumlah pembangunan sarana dan prasarana kewilayahan sesuai Perencanaan Jumlah unsur masyarakat yang berpartisipasi dalam Pembangunan Jumlah usulan prioritas sarana prasarana yang diakomodir Jumlah usulan prioritas sarana prasarana yang diakomodir	120 Unit 12 Lokasi 9 unsur 12 Dokumen 120 usulan								
2152	7.01.03.2.02.0001	Peningkatan Partisipasi Masyarakat dalam Forum Musyawarah Perencanaan Pembangunan di Kelurahan										
			Jumlah Lembaga Kemasyarakatan yang Berpartisipasi dalam Forum Musyawarah Perencanaan Pembangunan di Kelurahan	12 Lembaga Kemasyarakatan	17.500.050,00	0,00	0,00	0,00	17.500.050,00	Kota Malang, Lowokwaru, Tasik Madu	PENDAPATAN ASLI DAERAH (PAD)	
2153	7.01.03.2.02.0002	Pembangunan Sarana dan Prasarana Kelurahan										
			Jumlah Sarana dan Prasarana Kelurahan yang Terbangun	10 Unit	700.182.000,00	0,00	0,00	0,00	700.182.000,00	Kota Malang, Lowokwaru, Tasik Madu	DAU Tambahan Dukungan Pendanaan Bagi Kelurahan PENDAPATAN ASLI DAERAH (PAD)	
2154	7.01.03.2.02.0003	Pemberdayaan Masyarakat di Kelurahan										
			Jumlah Pokmas dan Ormas yang Melaksanakan Pemberdayaan Masyarakat di Kelurahan	4 Pokmas / Ormas	668.066.400,00	0,00	0,00	0,00	668.066.400,00	Kota Malang, Lowokwaru, Tasik Madu	PENDAPATAN ASLI DAERAH (PAD)	
	7.01.03.2.03	Pemberdayaan Lembaga Kemasyarakatan Tingkat Kecamatan	Persentase Lembaga yang aktif	94 %								
2155	7.01.03.2.03.0001	Penyelenggaraan Lembaga Kemasyarakatan										
			Jumlah Lembaga Kemasyarakatan yang Diselenggarakan	9 Lembaga Kemasyarakatan	422.344.240,00	20.000.000,00	0,00	0,00	442.344.240,00	Kota Malang, Lowokwaru, Tasik Madu	PENDAPATAN ASLI DAERAH (PAD)	
	7.01.03.2.06	Pemberdayaan dan Kesejahteraan Keluarga Tingkat Kecamatan dan Kelurahan	Persentase Pemberdayaan dan Kesejahteraan Keluarga Tingkat Kecamatan dan Kelurahan	90 %								

No	Kode	Urusan / Bidang Urusan / Program / Kegiatan / Sub Kegiatan	Indikator Program / Kegiatan / Sub Kegiatan	Capaian Kinerja Dan Kerangka Pendanaan							Lokasi	Sumber Dana
				Target 2024	Pagu Indikatif Belanja (Rp)					Total		
					Operasi	Modal	Tidak Terduga	Transfer	Total			
1	2	3	4	5	6	7	8	9	10	11	12	
2156	7.01.03.2.06.0006	Peningkatan Kesadaran Keluarga dalam Peningkatan Pendidikan dan Keterampilan untuk Mewujudkan Sumber Daya Manusia yang Berkualitas dan Berdaya Saing										
			Jumlah Keluarga yang Mengikuti Peningkatan Kesadaran Keluarga dalam Peningkatan Pendidikan dan Keterampilan untuk Mewujudkan Sumber Daya Manusia yang Berkualitas dan Berdaya Saing	30 Keluarga	38.313.800,00	0,00	0,00	0,00	38.313.800,00	Kota Malang, Lowokwaru, Tasik Madu	PENDAPATAN ASLI DAERAH (PAD)	
	7.01.04	PROGRAM KOORDINASI KETENTERAMAN DAN KETERTIBAN UMUM	Persentase Gangguan Ketenteraman dan Ketertiban Umum yang Dapat Diselesaikan Persentase wilayah RT yang termonitor keamanan dan ketertiban umum	94 % 100 %								
	7.01.04.2.01	Koordinasi Upaya Penyelenggaraan Ketenteraman dan Ketertiban Umum	Cakupan wilayah yang termonitoring (unit RT)	821 RT								
2157	7.01.04.2.01.0001	Sinergitas dengan Kepolisian Negara Republik Indonesia, Tentara Nasional Indonesia dan Instansi Vertikal di Wilayah Kecamatan										
			Jumlah Laporan Hasil Sinergitas dengan Kepolisian Negara Republik Indonesia, Tentara Nasional Indonesia dan Instansi Vertikal di Wilayah Kecamatan	12 Laporan	165.837.240,00	0,00	0,00	0,00	165.837.240,00	Kota Malang, Lowokwaru, Tasik Madu	PENDAPATAN ASLI DAERAH (PAD)	
		Kelurahan Tunggulwulung										
	7	UNSUR KEWILAYAHAN										
	7.01	KECAMATAN										
	7.01.02	PROGRAM PENYELENGGARAAN PEMERINTAHAN DAN PELAYANAN PUBLIK	Persentase Nilai Survei Kepuasan Masyarakat pelayanan kelurahan diatas 80	100 %								
	7.01.02.2.01	Koordinasi Penyelenggaraan Kegiatan Pemerintahan di Tingkat Kecamatan	Persentase Penyelenggaraan Kegiatan Pemerintahan di Tingkat Kecamatan	100 %								
2158	7.01.02.2.01.0002	Peningkatan Efektifitas Kegiatan Pemerintahan di Tingkat Kecamatan										
			Jumlah Dokumen Peningkatan Efektifitas Kegiatan Pemerintahan di Tingkat Kecamatan	12 Dokumen	571.818.824,00	67.600.000,00	0,00	0,00	639.418.824,00	Kota Malang, Lowokwaru, Tunggulwulung	PENDAPATAN ASLI DAERAH (PAD)	

No	Kode	Urusan / Bidang Urusan / Program / Kegiatan / Sub Kegiatan	Indikator Program / Kegiatan / Sub Kegiatan	Capaian Kinerja Dan Kerangka Pendanaan							Lokasi	Sumber Dana
				Target 2024	Pagu Indikatif Belanja (Rp)					Total		
					Operasi	Modal	Tidak Terduga	Transfer	Total			
1	2	3	4	5	6	7	8	9	10	11	12	
	7.01.02.2.02	Penyelenggaraan Urusan Pemerintahan yang Tidak Dilaksanakan oleh Unit Kerja Perangkat Daerah yang Ada di Kecamatan	Persentase Penyelenggaraan Urusan Pemerintahan yang Tidak Dilaksanakan oleh Unit Kerja Perangkat Daerah yang Ada di Kecamatan	100 %								
2159	7.01.02.2.02.0001	Perencanaan Kegiatan Pelayanan kepada Masyarakat di Kecamatan										
			Jumlah Dokumen Perencanaan Kegiatan Pelayanan kepada Masyarakat di Kecamatan	2 Dokumen	7.100.000,00	0,00	0,00	0,00	7.100.000,00	Kota Malang, Lowokwaru, Tunggulwulung	PENDAPATAN ASLI DAERAH (PAD)	
	7.01.03	PROGRAM PEMBERDAYAAN MASYARAKAT DESA DAN KELURAHAN	Persentase Lembaga Kemasyarakatan yang aktif Persentase pelaksanaan peningkatan sarana dan prasarana kewilayahan Persentase usulan masyarakat untuk sarana prasarana di wilayah yang diakomodir	96 % 100 % 80 %								
	7.01.03.2.02	Kegiatan Pemberdayaan Kelurahan	Jumlah pembangunan sarana dan prasarana kewilayahan sesuai Perencanaan Jumlah pembangunan sarana dan prasarana kewilayahan sesuai Perencanaan Jumlah unsur masyarakat yang berpartisipasi dalam Pembangunan Jumlah usulan prioritas sarana prasarana yang diakomodir Jumlah usulan prioritas sarana prasarana yang diakomodir	120 Unit 12 Lokasi 9 unsur 12 Dokumen 120 usulan								
2160	7.01.03.2.02.0001	Peningkatan Partisipasi Masyarakat dalam Forum Musyawarah Perencanaan Pembangunan di Kelurahan										
			Jumlah Lembaga Kemasyarakatan yang Berpartisipasi dalam Forum Musyawarah Perencanaan Pembangunan di Kelurahan	0 Lembaga Kemasyarakatan	17.680.000,00	0,00	0,00	0,00	17.680.000,00	Kota Malang, Lowokwaru, Tunggulwulung	PENDAPATAN ASLI DAERAH (PAD)	
2161	7.01.03.2.02.0002	Pembangunan Sarana dan Prasarana Kelurahan										
			Jumlah Sarana dan Prasarana Kelurahan yang Terbangun	0 Unit	709.951.900,00	0,00	0,00	0,00	709.951.900,00	Kota Malang, Lowokwaru, Tunggulwulung	DAU Tambahan Dukungan Pendanaan Bagi Kelurahan PENDAPATAN ASLI DAERAH (PAD)	

No	Kode	Urusan / Bidang Urusan / Program / Kegiatan / Sub Kegiatan	Indikator Program / Kegiatan / Sub Kegiatan	Capaian Kinerja Dan Kerangka Pendanaan							Lokasi	Sumber Dana
				Target 2024	Pagu Indikatif Belanja (Rp)					Total		
					Operasi	Modal	Tidak Terduga	Transfer	Total			
1	2	3	4	5	6	7	8	9	10	11	12	
2162	7.01.03.2.02.0003	Pemberdayaan Masyarakat di Kelurahan										
			Jumlah Pokmas dan Ormas yang Melaksanakan Pemberdayaan Masyarakat di Kelurahan	0 Pokmas / Ormas	392.034.000,00	0,00	0,00	0,00	392.034.000,00	Kota Malang, Lowokwaru, Tunggulwulung	PENDAPATAN ASLI DAERAH (PAD)	
	7.01.03.2.03	Pemberdayaan Lembaga Kemasyarakatan Tingkat Kecamatan	Persentase Lembaga yang aktif	94 %								
2163	7.01.03.2.03.0001	Penyelenggaraan Lembaga Kemasyarakatan										
			Jumlah Lembaga Kemasyarakatan yang Diselenggarakan	0 Lembaga Kemasyarakatan	597.449.040,00	20.000.000,00	0,00	0,00	617.449.040,00	Kota Malang, Lowokwaru, Tunggulwulung	PENDAPATAN ASLI DAERAH (PAD)	
	7.01.03.2.06	Pemberdayaan dan Kesejahteraan Keluarga Tingkat Kecamatan dan Kelurahan	Persentase Pemberdayaan dan Kesejahteraan Keluarga Tingkat Kecamatan dan Kelurahan	90 %								
2164	7.01.03.2.06.0002	Peningkatan Kesadaran Keluarga dalam Membangun Kerja Sama antar-Keluarga, Warga, dan Kelompok Masyarakat										
			Jumlah Keluarga yang Mengikuti Peningkatan Kesadaran Keluarga dalam Membangun Kerja Sama antar-Keluarga, Warga, dan Kelompok Masyarakat	0 Keluarga	23.200.000,00	0,00	0,00	0,00	23.200.000,00	Kota Malang, Lowokwaru, Tunggulwulung	PENDAPATAN ASLI DAERAH (PAD)	
2165	7.01.03.2.06.0006	Peningkatan Kesadaran Keluarga dalam Peningkatan Pendidikan dan Keterampilan untuk Mewujudkan Sumber Daya Manusia yang Berkualitas dan Berdaya Saing										
			Jumlah Keluarga yang Mengikuti Peningkatan Kesadaran Keluarga dalam Peningkatan Pendidikan dan Keterampilan untuk Mewujudkan Sumber Daya Manusia yang Berkualitas dan Berdaya Saing	0 Keluarga	23.200.000,00	0,00	0,00	0,00	23.200.000,00	Kota Malang, Lowokwaru, Tunggulwulung	PENDAPATAN ASLI DAERAH (PAD)	
	7.01.04	PROGRAM KOORDINASI KETENTERAMAN DAN KETERTIBAN UMUM	Persentase Gangguan Ketenteraman dan Ketertiban Umum yang Dapat Diselesaikan Persentase wilayah RT yang termonitor keamanan dan ketertiban umum	94 % 100 %								
	7.01.04.2.01	Koordinasi Upaya Penyelenggaraan Ketenteraman dan Ketertiban Umum	Cakupan wilayah yang termonitoring (unit RT)	821 RT								

No	Kode	Urusan / Bidang Urusan / Program / Kegiatan / Sub Kegiatan	Indikator Program / Kegiatan / Sub Kegiatan	Capaian Kinerja Dan Kerangka Pendanaan							Lokasi	Sumber Dana
				Target 2024	Pagu Indikatif Belanja (Rp)					Total		
					Operasi	Modal	Tidak Terduga	Transfer	Total			
1	2	3	4	5	6	7	8	9	10	11	12	
2166	7.01.04.2.01.0001	Sinergitas dengan Kepolisian Negara Republik Indonesia, Tentara Nasional Indonesia dan Instansi Vertikal di Wilayah Kecamatan										
			Jumlah Laporan Hasil Sinergitas dengan Kepolisian Negara Republik Indonesia, Tentara Nasional Indonesia dan Instansi Vertikal di Wilayah Kecamatan	0 Laporan	222.110.320,00	0,00	0,00	0,00	222.110.320,00	Kota Malang, Lowokwaru, Tunggulwulung	PENDAPATAN ASLI DAERAH (PAD)	
		Kelurahan Tlogomas										
	7	UNSUR KEWILAYAHAN										
	7.01	KECAMATAN										
	7.01.02	PROGRAM PENYELENGGARAAN PEMERINTAHAN DAN PELAYANAN PUBLIK	Persentase Nilai Survei Kepuasan Masyarakat pelayanan kelurahan diatas 80	100 %								
	7.01.02.2.01	Koordinasi Penyelenggaraan Kegiatan Pemerintahan di Tingkat Kecamatan	Persentase Penyelenggaraan Kegiatan Pemerintahan di Tingkat Kecamatan	100 %								
2167	7.01.02.2.01.0002	Peningkatan Efektifitas Kegiatan Pemerintahan di Tingkat Kecamatan										
			Jumlah Dokumen Peningkatan Efektifitas Kegiatan Pemerintahan di Tingkat Kecamatan	12 Dokumen	525.946.328,00	168.344.475,00	0,00	0,00	694.290.803,00	Kota Malang, Lowokwaru, Tlogomas	PENDAPATAN ASLI DAERAH (PAD)	
	7.01.02.2.02	Penyelenggaraan Urusan Pemerintahan yang Tidak Dilaksanakan oleh Unit Kerja Perangkat Daerah yang Ada di Kecamatan	Persentase Penyelenggaraan Urusan Pemerintahan yang Tidak Dilaksanakan oleh Unit Kerja Perangkat Daerah yang Ada di Kecamatan	100 %								
2168	7.01.02.2.02.0001	Perencanaan Kegiatan Pelayanan kepada Masyarakat di Kecamatan										
			Jumlah Dokumen Perencanaan Kegiatan Pelayanan kepada Masyarakat di Kecamatan	3 Dokumen	23.025.000,00	0,00	0,00	0,00	23.025.000,00	Kota Malang, Lowokwaru, Tlogomas	PENDAPATAN ASLI DAERAH (PAD)	
	7.01.03	PROGRAM PEMBERDAYAAN MASYARAKAT DESA DAN KELURAHAN	Persentase usulan masyarakat untuk sarana prasarana di wilayah yang diakomodir  Persentase Lembaga Kemasyarakatan yang aktif Persentase pelaksanaan peningkatan sarana dan prasarana kewilayahan	80 %  96 % 100 %								

No	Kode	Urusan / Bidang Urusan / Program / Kegiatan / Sub Kegiatan	Indikator Program / Kegiatan / Sub Kegiatan	Capaian Kinerja Dan Kerangka Pendanaan							Lokasi	Sumber Dana
				Target 2024	Pagu Indikatif Belanja (Rp)							
					Operasi	Modal	Tidak Terduga	Transfer	Total			
1	2	3	4	5	6	7	8	9	10	11	12	
	7.01.03.2.02	Kegiatan Pemberdayaan Kelurahan	Jumlah pembangunan sarana dan prasarana kewilayahan sesuai Perencanaan Jumlah pembangunan sarana dan prasarana kewilayahan sesuai Perencanaan Jumlah unsur masyarakat yang berpartisipasi dalam Pembangunan Jumlah usulan prioritas sarana prasarana yang diakomodir Jumlah usulan prioritas sarana prasarana yang diakomodir	120 Unit 12 Lokasi 9 unsur 12 Dokumen 120 usulan								
2169	7.01.03.2.02.0001	Peningkatan Partisipasi Masyarakat dalam Forum Musyawarah Perencanaan Pembangunan di Kelurahan										
			Jumlah Lembaga Kemasyarakatan yang Berpartisipasi dalam Forum Musyawarah Perencanaan Pembangunan di Kelurahan	10 Lembaga Kemasyarakatan	17.834.000,00	0,00	0,00	0,00	17.834.000,00	Kota Malang, Lowokwaru, Tlogomas	PENDAPATAN ASLI DAERAH (PAD)	
2170	7.01.03.2.02.0002	Pembangunan Sarana dan Prasarana Kelurahan										
			Jumlah Sarana dan Prasarana Kelurahan yang Terbangun	42 Unit	2.412.738.830,00	0,00	0,00	0,00	2.412.738.830,00	Kota Malang, Lowokwaru, Tlogomas	DAU Tambahan Dukungan Pendanaan Bagi Kelurahan PENDAPATAN ASLI DAERAH (PAD)	
2171	7.01.03.2.02.0003	Pemberdayaan Masyarakat di Kelurahan										
			Jumlah Pokmas dan Ormas yang Melaksanakan Pemberdayaan Masyarakat di Kelurahan	3 Pokmas / Ormas	527.118.485,00	0,00	0,00	0,00	527.118.485,00	Kota Malang, Lowokwaru, Tlogomas	PENDAPATAN ASLI DAERAH (PAD)	
	7.01.03.2.03	Pemberdayaan Lembaga Kemasyarakatan Tingkat Kecamatan	Persentase Lembaga yang aktif	94 %								
2172	7.01.03.2.03.0001	Penyelenggaraan Lembaga Kemasyarakatan										
			Jumlah Lembaga Kemasyarakatan yang Diselenggarakan	10 Lembaga Kemasyarakatan	657.938.040,00	19.000.000,00	0,00	0,00	676.938.040,00	Kota Malang, Semua Kecamatan, Semua Kel/Desa	PENDAPATAN ASLI DAERAH (PAD)	
	7.01.03.2.06	Pemberdayaan dan Kesejahteraan Keluarga Tingkat Kecamatan dan Kelurahan	Persentase Pemberdayaan dan Kesejahteraan Keluarga Tingkat Kecamatan dan Kelurahan	90 %								

No	Kode	Urusan / Bidang Urusan / Program / Kegiatan / Sub Kegiatan	Indikator Program / Kegiatan / Sub Kegiatan	Capaian Kinerja Dan Kerangka Pendanaan							Lokasi	Sumber Dana
				Target 2024	Pagu Indikatif Belanja (Rp)					Total		
					Operasi	Modal	Tidak Terduga	Transfer	Total			
1	2	3	4	5	6	7	8	9	10	11	12	
2173	7.01.03.2.06.0002	Peningkatan Kesadaran Keluarga dalam Membangun Kerja Sama antar-Keluarga, Warga, dan Kelompok Masyarakat										
			Jumlah Keluarga yang Mengikuti Peningkatan Kesadaran Keluarga dalam Membangun Kerja Sama antar-Keluarga, Warga, dan Kelompok Masyarakat	20 Keluarga	50.000.000,00	0,00	0,00	0,00	50.000.000,00	Kota Malang, Lowokwaru, Tlogomas	PENDAPATAN ASLI DAERAH (PAD)	
2174	7.01.03.2.06.0006	Peningkatan Kesadaran Keluarga dalam Peningkatan Pendidikan dan Keterampilan untuk Mewujudkan Sumber Daya Manusia yang Berkualitas dan Berdaya Saing										
			Jumlah Keluarga yang Mengikuti Peningkatan Kesadaran Keluarga dalam Peningkatan Pendidikan dan Keterampilan untuk Mewujudkan Sumber Daya Manusia yang Berkualitas dan Berdaya Saing	20 Keluarga	50.000.000,00	0,00	0,00	0,00	50.000.000,00	Kota Malang, Lowokwaru, Tlogomas	PENDAPATAN ASLI DAERAH (PAD)	
	7.01.04	PROGRAM KOORDINASI KETENTERAMAN DAN KETERTIBAN UMUM	Persentase Gangguan Ketenteraman dan Ketertiban Umum yang Dapat Diselesaikan Persentase wilayah RT yang termonitor keamanan dan ketertiban umum	94 % 100 %								
	7.01.04.2.01	Koordinasi Upaya Penyelenggaraan Ketenteraman dan Ketertiban Umum	Cakupan wilayah yang termonitoring (unit RT)	821 RT								
2175	7.01.04.2.01.0001	Sinergitas dengan Kepolisian Negara Republik Indonesia, Tentara Nasional Indonesia dan Instansi Vertikal di Wilayah Kecamatan										
			Jumlah Laporan Hasil Sinergitas dengan Kepolisian Negara Republik Indonesia, Tentara Nasional Indonesia dan Instansi Vertikal di Wilayah Kecamatan	12 Laporan	179.373.480,00	0,00	0,00	0,00	179.373.480,00	Kota Malang, Lowokwaru, Tlogomas	PENDAPATAN ASLI DAERAH (PAD)	
		Kelurahan Merjosari										
	7	UNSUR KEWILAYAHAN										
	7.01	KECAMATAN										
	7.01.02	PROGRAM PENYELENGGARAAN PEMERINTAHAN DAN PELAYANAN PUBLIK	Persentase Nilai Survei Kepuasan Masyarakat pelayanan kelurahan diatas 80	100 %								



No	Kode	Urusan / Bidang Urusan / Program / Kegiatan / Sub Kegiatan	Indikator Program / Kegiatan / Sub Kegiatan	Capaian Kinerja Dan Kerangka Pendanaan							Lokasi	Sumber Dana
				Target 2024	Pagu Indikatif Belanja (Rp)							
					Operasi	Modal	Tidak Terduga	Transfer	Total			
1	2	3	4	5	6	7	8	9	10	11	12	
	7.01.02.2.01	Koordinasi Penyelenggaraan Kegiatan Pemerintahan di Tingkat Kecamatan	Persentase Penyelenggaraan Kegiatan Pemerintahan di Tingkat Kecamatan	100 %								
2176	7.01.02.2.01.0002	Peningkatan Efektifitas Kegiatan Pemerintahan di Tingkat Kecamatan										
			Jumlah Dokumen Peningkatan Efektifitas Kegiatan Pemerintahan di Tingkat Kecamatan	12 Dokumen	573.367.656,00	15.000.000,00	0,00	0,00	588.367.656,00	Kota Malang, Lowokwaru, Merjosari	PENDAPATAN ASLI DAERAH (PAD)	
	7.01.02.2.02	Penyelenggaraan Urusan Pemerintahan yang Tidak Dilaksanakan oleh Unit Kerja Perangkat Daerah yang Ada di Kecamatan	Persentase Penyelenggaraan Urusan Pemerintahan yang Tidak Dilaksanakan oleh Unit Kerja Perangkat Daerah yang Ada di Kecamatan	100 %								
2177	7.01.02.2.02.0001	Perencanaan Kegiatan Pelayanan kepada Masyarakat di Kecamatan										
			Jumlah Dokumen Perencanaan Kegiatan Pelayanan kepada Masyarakat di Kecamatan	2 Dokumen	26.450.000,00	0,00	0,00	0,00	26.450.000,00	Kota Malang, Lowokwaru, Merjosari	PENDAPATAN ASLI DAERAH (PAD)	
	7.01.03	PROGRAM PEMBERDAYAAN MASYARAKAT DESA DAN KELURAHAN	Persentase Lembaga Kemasyarakatan yang aktif Persentase pelaksanaan peningkatan sarana dan prasarana kewilayahan Persentase usulan masyarakat untuk sarana prasarana di wilayah yang diakomodir	96 % 100 % 80 %								
	7.01.03.2.02	Kegiatan Pemberdayaan Kelurahan	Jumlah pembangunan sarana dan prasarana kewilayahan sesuai Perencanaan Jumlah pembangunan sarana dan prasarana kewilayahan sesuai Perencanaan Jumlah unsur masyarakat yang berpartisipasi dalam Pembangunan Jumlah usulan prioritas sarana prasarana yang diakomodir Jumlah usulan prioritas sarana prasarana yang diakomodir	120 Unit 12 Lokasi 9 unsur 12 Dokumen 120 usulan								
2178	7.01.03.2.02.0001	Peningkatan Partisipasi Masyarakat dalam Forum Musyawarah Perencanaan Pembangunan di Kelurahan										
			Jumlah Lembaga Kemasyarakatan yang Berpartisipasi dalam Forum Musyawarah Perencanaan Pembangunan di Kelurahan	10 Lembaga Kemasyarakatan	18.675.000,00	0,00	0,00	0,00	18.675.000,00	Kota Malang, Lowokwaru, Merjosari	PENDAPATAN ASLI DAERAH (PAD)	

No	Kode	Urusan / Bidang Urusan / Program / Kegiatan / Sub Kegiatan	Indikator Program / Kegiatan / Sub Kegiatan	Capaian Kinerja Dan Kerangka Pendanaan							Lokasi	Sumber Dana
				Target 2024	Pagu Indikatif Belanja (Rp)					Total		
					Operasi	Modal	Tidak Terduga	Transfer	Total			
1	2	3	4	5	6	7	8	9	10	11	12	
2179	7.01.03.2.02.0002	Pembangunan Sarana dan Prasarana Kelurahan										
			Jumlah Sarana dan Prasarana Kelurahan yang Terbangun	25 Unit	2.279.180.000,00	0,00	0,00	0,00	2.279.180.000,00	Kota Malang, Lowokwaru, Merjosari	DAU Tambahan Dukungan Pendanaan Bagi Kelurahan PENDAPATAN ASLI DAERAH (PAD)	
2180	7.01.03.2.02.0003	Pemberdayaan Masyarakat di Kelurahan										
			Jumlah Pokmas dan Ormas yang Melaksanakan Pemberdayaan Masyarakat di Kelurahan	4 Pokmas / Ormas	865.061.360,00	0,00	0,00	0,00	865.061.360,00	Kota Malang, Lowokwaru, Merjosari	PENDAPATAN ASLI DAERAH (PAD)	
	7.01.03.2.03	Pemberdayaan Lembaga Kemasyarakatan Tingkat Kecamatan	Persentase Lembaga yang aktif	94 %								
2181	7.01.03.2.03.0001	Penyelenggaraan Lembaga Kemasyarakatan										
			Jumlah Lembaga Kemasyarakatan yang Diselenggarakan	10 Lembaga Kemasyarakatan	962.841.313,00	20.000.000,00	0,00	0,00	982.841.313,00	Kota Malang, Lowokwaru, Merjosari	PENDAPATAN ASLI DAERAH (PAD)	
	7.01.03.2.06	Pemberdayaan dan Kesejahteraan Keluarga Tingkat Kecamatan dan Kelurahan	Persentase Pemberdayaan dan Kesejahteraan Keluarga Tingkat Kecamatan dan Kelurahan	90 %								
2182	7.01.03.2.06.0006	Peningkatan Kesadaran Keluarga dalam Peningkatan Pendidikan dan Keterampilan untuk Mewujudkan Sumber Daya Manusia yang Berkualitas dan Berdaya Saing										
			Jumlah Keluarga yang Mengikuti Peningkatan Kesadaran Keluarga dalam Peningkatan Pendidikan dan Keterampilan untuk Mewujudkan Sumber Daya Manusia yang Berkualitas dan Berdaya Saing	50 Keluarga	84.440.000,00	0,00	0,00	0,00	84.440.000,00	Kota Malang, Lowokwaru, Merjosari	PENDAPATAN ASLI DAERAH (PAD)	
	7.01.04	PROGRAM KOORDINASI KETENTERAMAN DAN KETERTIBAN UMUM	Persentase Gangguan Ketenteraman dan Ketertiban Umum yang Dapat Diselesaikan Persentase wilayah RT yang termonitor keamanan dan ketertiban umum	94 % 100 %								
	7.01.04.2.01	Koordinasi Upaya Penyelenggaraan Ketenteraman dan Ketertiban Umum	Cakupan wilayah yang termonitoring (unit RT)	821 RT								

No	Kode	Urusan / Bidang Urusan / Program / Kegiatan / Sub Kegiatan	Indikator Program / Kegiatan / Sub Kegiatan	Capaian Kinerja Dan Kerangka Pendanaan							Lokasi	Sumber Dana
				Target 2024	Pagu Indikatif Belanja (Rp)					Total		
					Operasi	Modal	Tidak Terduga	Transfer	Total			
1	2	3	4	5	6	7	8	9	10	11	12	
2183	7.01.04.2.01.0001	Sinergitas dengan Kepolisian Negara Republik Indonesia, Tentara Nasional Indonesia dan Instansi Vertikal di Wilayah Kecamatan										
			Jumlah Laporan Hasil Sinergitas dengan Kepolisian Negara Republik Indonesia, Tentara Nasional Indonesia dan Instansi Vertikal di Wilayah Kecamatan	12 Laporan	358.092.640,00	0,00	0,00	0,00	358.092.640,00	Kota Malang, Lowokwaru, Merjosari	PENDAPATAN ASLI DAERAH (PAD)	
		Kecamatan Sukun										
	7	UNSUR KEWILAYAHAN										
	7.01	KECAMATAN										
	7.01.02	PROGRAM PENYELENGGARAAN PEMERINTAHAN DAN PELAYANAN PUBLIK	Persentase nilai Survei Kepuasan Masyarakat pelayanan kelurahan di atas 80%	100 %								
	7.01.02.2.01	Koordinasi Penyelenggaraan Kegiatan Pemerintahan di Tingkat Kecamatan	Prosentase Penyelenggaraan Kegiatan Pemerintahan di Tingkat Kecamatan yang dilaksanakan sesuai ketentuan	100 %								
2184	7.01.02.2.01.0002	Peningkatan Efektifitas Kegiatan Pemerintahan di Tingkat Kecamatan										
			Jumlah Dokumen Peningkatan Efektifitas Kegiatan Pemerintahan di Tingkat Kecamatan	12 Dokumen	29.400.000,00	0,00	0,00	0,00	29.400.000,00	Kota Malang, Sukun, Semua Kel/Desa	PENDAPATAN ASLI DAERAH (PAD)	
	7.01.02.2.02	Penyelenggaraan Urusan Pemerintahan yang Tidak Dilaksanakan oleh Unit Kerja Perangkat Daerah yang Ada di Kecamatan	Prosentase Penyelenggaraan Urusan Pemerintahan yang Tidak Dilaksanakan oleh Unit Kerja Perangkat Daerah yang Ada di Kecamatan	85 %								
2185	7.01.02.2.02.0001	Perencanaan Kegiatan Pelayanan kepada Masyarakat di Kecamatan										
			Jumlah Dokumen Perencanaan Kegiatan Pelayanan kepada Masyarakat di Kecamatan	3 Dokumen	21.400.000,00	0,00	0,00	0,00	21.400.000,00	Kota Malang, Sukun, Semua Kel/Desa	PENDAPATAN ASLI DAERAH (PAD)	
	7.01.03	PROGRAM PEMBERDAYAAN MASYARAKAT DESA DAN KELURAHAN	Persentase lembaga kemasyarakatan yang aktif Persentase pelaksanaan peningkatan sarana dan prasarana kewilayahan Persentase usulan masyarakat untuk sarana prasarana di wilayah yang diakomodir	96 % 92 % 43 %								

No	Kode	Urusan / Bidang Urusan / Program / Kegiatan / Sub Kegiatan	Indikator Program / Kegiatan / Sub Kegiatan	Capaian Kinerja Dan Kerangka Pendanaan							Lokasi	Sumber Dana
				Target 2024	Pagu Indikatif Belanja (Rp)					Total		
					Operasi	Modal	Tidak Terduga	Transfer	Total			
1	2	3	4	5	6	7	8	9	10	11	12	
	7.01.03.2.02	Kegiatan Pemberdayaan Kelurahan	Jumlah pembangunan sarana dan prasarana kewilayahan yang sesuai Perencanaan Jumlah unsur masyarakat yang berpartisipasi dalam Pembangunan Jumlah usulan prioritas sarana prasarana yang diakomodir	11 Lokasi 9 Unsur 11 Dokumen								
2186	7.01.03.2.02.0001	Peningkatan Partisipasi Masyarakat dalam Forum Musyawarah Perencanaan Pembangunan di Kelurahan										
			Jumlah Lembaga Kemasyarakatan yang Berpartisipasi dalam Forum Musyawarah Perencanaan Pembangunan di Kelurahan	12 Lembaga Kemasyarakatan	129.360.000,00	0,00	0,00	0,00	129.360.000,00	Kota Malang, Sukun, Semua Kel/Desa	PENDAPATAN ASLI DAERAH (PAD)	
2187	7.01.03.2.02.0003	Pemberdayaan Masyarakat di Kelurahan										
			Jumlah Pokmas dan Ormas yang Melaksanakan Pemberdayaan Masyarakat di Kelurahan	4 Pokmas / Ormas	265.500.000,00	0,00	0,00	0,00	265.500.000,00	Kota Malang, Sukun, Semua Kel/Desa	PENDAPATAN ASLI DAERAH (PAD)	
2188	7.01.03.2.02.0004	Evaluasi Kelurahan										
			Jumlah Laporan Hasil Evaluasi Kelurahan	12 Laporan	304.323.560,00	60.844.200,00	0,00	0,00	365.167.760,00	Kota Malang, Sukun, Semua Kel/Desa	PENDAPATAN ASLI DAERAH (PAD)	
	7.01.03.2.03	Pemberdayaan Lembaga Kemasyarakatan Tingkat Kecamatan	Persentase peningkatan lembaga ekonomi dan Lembaga Kemasyarakatan yang aktif	96 %								
2189	7.01.03.2.03.0001	Penyelenggaraan Lembaga Kemasyarakatan										
			Jumlah Lembaga Kemasyarakatan yang Diselenggarakan	9 Lembaga Kemasyarakatan	198.144.000,00	0,00	0,00	0,00	198.144.000,00	Kota Malang, Sukun, Semua Kel/Desa	PENDAPATAN ASLI DAERAH (PAD)	
	7.01.03.2.06	Pemberdayaan dan Kesejahteraan Keluarga Tingkat Kecamatan dan Kelurahan	Persentase Jumlah Keluarga yang mengikuti kegiatan Pemberdayaan dan Kesejahteraan Keluarga Tingkat Kecamatan dan Kelurahan	97 %								
2190	7.01.03.2.06.0002	Peningkatan Kesadaran Keluarga dalam Membangun Kerja Sama antar-Keluarga, Warga, dan Kelompok Masyarakat										
			Jumlah Keluarga yang Mengikuti Peningkatan Kesadaran Keluarga dalam Membangun Kerja Sama antar-Keluarga, Warga, dan Kelompok Masyarakat	40 Keluarga	50.000.000,00	0,00	0,00	0,00	50.000.000,00	Kota Malang, Sukun, Semua Kel/Desa	PENDAPATAN ASLI DAERAH (PAD)	

No	Kode	Urusan / Bidang Urusan / Program / Kegiatan / Sub Kegiatan	Indikator Program / Kegiatan / Sub Kegiatan	Capaian Kinerja Dan Kerangka Pendanaan							Lokasi	Sumber Dana
				Target 2024	Pagu Indikatif Belanja (Rp)					Total		
					Operasi	Modal	Tidak Terduga	Transfer				
1	2	3	4	5	6	7	8	9	10	11	12	
2191	7.01.03.2.06.0006	Peningkatan Kesadaran Keluarga dalam Peningkatan Pendidikan dan Keterampilan untuk Mewujudkan Sumber Daya Manusia yang Berkualitas dan Berdaya Saing										
			Jumlah Keluarga yang Mengikuti Peningkatan Kesadaran Keluarga dalam Peningkatan Pendidikan dan Keterampilan untuk Mewujudkan Sumber Daya Manusia yang Berkualitas dan Berdaya Saing	40 Keluarga	25.000.000,00	0,00	0,00	0,00	25.000.000,00	Kota Malang, Sukun, Semua Kel/Desa	PENDAPATAN ASLI DAERAH (PAD)	
	7.01.04	PROGRAM KOORDINASI KETENTRAMAN DAN KETERTIBAN UMUM	Persentase Gangguan Ketentraman dan Ketertiban Umum yang Dapat Diselesaikan Prosentase wilayah RT yang termonitor keamanan dan ketertiban umum	94.00 % 100 %								
	7.01.04.2.01	Koordinasi Upaya Penyelenggaraan Ketenteraman dan Ketertiban Umum	Cakupan wilayah yang termonitoring (unit RT)	923 RT								
2192	7.01.04.2.01.0001	Sinergitas dengan Kepolisian Negara Republik Indonesia, Tentara Nasional Indonesia dan Instansi Vertikal di Wilayah Kecamatan										
			Jumlah Laporan Hasil Sinergitas dengan Kepolisian Negara Republik Indonesia, Tentara Nasional Indonesia dan Instansi Vertikal di Wilayah Kecamatan	12 Laporan	46.600.000,00	0,00	0,00	0,00	46.600.000,00	Kota Malang, Sukun, Semua Kel/Desa	PENDAPATAN ASLI DAERAH (PAD)	
	7.01.05	PROGRAM PENYELENGGARAAN URUSAN PEMERINTAHAN UMUM	Cakupan penyelenggaraan urusan pemerintahan umum yang dikoordinasikan melalui Forkopimcam	100 %								
	7.01.05.2.01	Penyelenggaraan Urusan Pemerintahan Umum Sesuai Penugasan Kepala Daerah	Jumlah Koordinasi Forum Koordinasi Pimpinan di Kecamatan	12 Kali								
2193	7.01.05.2.01.0008	Pelaksanaan Tugas Forum Koordinasi Pimpinan di Kecamatan										
			Jumlah Dokumen Tugas Forum Koordinasi Pimpinan di Kecamatan	12 Dokumen	60.800.000,00	0,00	0,00	0,00	60.800.000,00	Kota Malang, Sukun, Semua Kel/Desa	PENDAPATAN ASLI DAERAH (PAD)	

No	Kode	Urusan / Bidang Urusan / Program / Kegiatan / Sub Kegiatan	Indikator Program / Kegiatan / Sub Kegiatan	Capaian Kinerja Dan Kerangka Pendanaan							Lokasi	Sumber Dana
				Target 2024	Pagu Indikatif Belanja (Rp)							
					Operasi	Modal	Tidak Terduga	Transfer	Total			
1	2	3	4	5	6	7	8	9	10	11	12	
	7.01.01	PROGRAM PENUNJANG URUSAN PEMERINTAHAN DAERAH KABUPATEN/KOTA	persentase dokumen perencanaan, keuangan dan pelaporan yang disusun tepat waktu persentase kebutuhan administrasi umum yang ditindaklanjuti sesuai ketentuan persentase pelaporan administrasi kepegawaian tepat waktu persentase sarana dan prasarana dalam kondisi baik	100 % 100 % 100 % 80 %								
	7.01.01.2.01	Perencanaan, Penganggaran, dan Evaluasi Kinerja Perangkat Daerah	Persentase dokumen Perencanaan, Penganggaran dan Evaluasi Kinerja Perangkat Daerah sesuai ketentuan	100 %								
2194	7.01.01.2.01.0001	Penyusunan Dokumen Perencanaan Perangkat Daerah										
			Jumlah Dokumen Perencanaan Perangkat Daerah	4 Dokumen	51.000.000,00	0,00	0,00	0,00	51.000.000,00	Kota Malang, Sukun, Semua Kel/Desa	PENDAPATAN ASLI DAERAH (PAD)	
2195	7.01.01.2.01.0002	Koordinasi dan Penyusunan Dokumen RKA-SKPD										
			Jumlah Dokumen RKA-SKPD dan Laporan Hasil Koordinasi Penyusunan Dokumen RKA-SKPD	4 Dokumen	10.200.000,00	0,00	0,00	0,00	10.200.000,00	Kota Malang, Sukun, Semua Kel/Desa	PENDAPATAN ASLI DAERAH (PAD)	
2196	7.01.01.2.01.0006	Koordinasi dan Penyusunan Laporan Capaian Kinerja dan Ikhtisar Realisasi Kinerja SKPD										
			Jumlah Laporan Capaian Kinerja dan Ikhtisar Realisasi Kinerja SKPD dan Laporan Hasil Koordinasi Penyusunan Laporan Capaian Kinerja dan Ikhtisar Realisasi Kinerja SKPD	1 Laporan	680.000,00	0,00	0,00	0,00	680.000,00	Kota Malang, Sukun, Semua Kel/Desa	PENDAPATAN ASLI DAERAH (PAD)	
2197	7.01.01.2.01.0007	Evaluasi Kinerja Perangkat Daerah										
			Jumlah Laporan Evaluasi Kinerja Perangkat Daerah	4 Laporan	10.040.000,00	0,00	0,00	0,00	10.040.000,00	Kota Malang, Sukun, Semua Kel/Desa	PENDAPATAN ASLI DAERAH (PAD)	
	7.01.01.2.02	Administrasi Keuangan Perangkat Daerah	Persentase penyediaan Administrasi Keuangan Perangkat Daerah sesuai ketentuan	100 %								
2198	7.01.01.2.02.0001	Penyediaan Gaji dan Tunjangan ASN										
			Jumlah Orang yang Menerima Gaji dan Tunjangan ASN	136 Orang/bulan	20.296.981.598,00	0,00	0,00	0,00	20.296.981.598,00	Kota Malang, Sukun, Semua Kel/Desa	Dana Transfer Umum-Dana Alokasi Umum PENDAPATAN ASLI DAERAH (PAD)	

No	Kode	Urusan / Bidang Urusan / Program / Kegiatan / Sub Kegiatan	Indikator Program / Kegiatan / Sub Kegiatan	Capaian Kinerja Dan Kerangka Pendanaan							Lokasi	Sumber Dana
				Target 2024	Pagu Indikatif Belanja (Rp)					Total		
					Operasi	Modal	Tidak Terduga	Transfer	Total			
1	2	3	4	5	6	7	8	9	10	11	12	
2199	7.01.01.2.02.0005	Koordinasi dan Penyusunan Laporan Keuangan Akhir Tahun SKPD										
			Jumlah Laporan Keuangan Akhir Tahun SKPD dan Laporan Hasil Koordinasi Penyusunan Laporan Keuangan Akhir Tahun SKPD	13 Laporan	44.400.000,00	0,00	0,00	0,00	44.400.000,00	Kota Malang, Sukun, Semua Kel/Desa	PENDAPATAN ASLI DAERAH (PAD)	
	7.01.01.2.03	Administrasi Barang Milik Daerah pada Perangkat Daerah	Persentase penyediaan Administrasi Barang Milik Daerah pada Perangkat Daerah	100 %								
2200	7.01.01.2.03.0006	Penatausahaan Barang Milik Daerah pada SKPD										
			Jumlah Laporan Penatausahaan Barang Milik Daerah pada SKPD	6 Laporan	49.816.000,00	0,00	0,00	0,00	49.816.000,00	Kota Malang, Sukun, Semua Kel/Desa	PENDAPATAN ASLI DAERAH (PAD)	
	7.01.01.2.05	Administrasi Kepegawaian Perangkat Daerah	Persentase pegawai yang terfasilitasi layanan kepegawaian	100 %								
2201	7.01.01.2.05.0009	Pendidikan dan Pelatihan Pegawai Berdasarkan Tugas dan Fungsi										
			Jumlah Pegawai Berdasarkan Tugas dan Fungsi yang Mengikuti Pendidikan dan Pelatihan	136 Orang	176.343.728,00	0,00	0,00	0,00	176.343.728,00	Kota Malang, Sukun, Semua Kel/Desa	PENDAPATAN ASLI DAERAH (PAD)	
	7.01.01.2.06	Administrasi Umum Perangkat Daerah	Persentase kebutuhan kantor yang terfasilitasi	100 %								
2202	7.01.01.2.06.0001	Penyediaan Komponen Instalasi Listrik/Penerangan Bangunan Kantor										
			Jumlah Paket Komponen Instalasi Listrik/Penerangan Bangunan Kantor yang Disediakan	6 Paket	21.001.000,00	0,00	0,00	0,00	21.001.000,00	Kota Malang, Semua Kecamatan, Semua Kel/Desa	PENDAPATAN ASLI DAERAH (PAD)	
2203	7.01.01.2.06.0002	Penyediaan Peralatan dan Perlengkapan Kantor										
			Jumlah Paket Peralatan dan Perlengkapan Kantor yang Disediakan	5 Paket	17.775.800,00	3.523.000,00	0,00	0,00	21.298.800,00	Kota Malang, Sukun, Semua Kel/Desa	PENDAPATAN ASLI DAERAH (PAD)	
2204	7.01.01.2.06.0004	Penyediaan Bahan Logistik Kantor										
			Jumlah Paket Bahan Logistik Kantor yang Disediakan	4 Paket	215.700.000,00	0,00	0,00	0,00	215.700.000,00	Kota Malang, Sukun, Semua Kel/Desa	PENDAPATAN ASLI DAERAH (PAD)	
2205	7.01.01.2.06.0005	Penyediaan Barang Cetak dan Penggandaan										

No	Kode	Urusan / Bidang Urusan / Program / Kegiatan / Sub Kegiatan	Indikator Program / Kegiatan / Sub Kegiatan	Capaian Kinerja Dan Kerangka Pendanaan							Lokasi	Sumber Dana
				Target 2024	Pagu Indikatif Belanja (Rp)					Total		
					Operasi	Modal	Tidak Terduga	Transfer	Total			
1	2	3	4	5	6	7	8	9	10	11	12	
			Jumlah Paket Barang Cetak dan Penggandaan yang Disediakan	8 Paket	19.911.200,00	0,00	0,00	0,00	19.911.200,00	Kota Malang, Sukun, Semua Kel/Desa	PENDAPATAN ASLI DAERAH (PAD)	
2206	7.01.01.2.06.0006	Penyediaan Bahan Bacaan dan Peraturan Perundang-undangan										
			Jumlah Dokumen Bahan Bacaan dan Peraturan Perundang-Undangan yang Disediakan	3 Dokumen	7.515.000,00	0,00	0,00	0,00	7.515.000,00	Kota Malang, Sukun, Semua Kel/Desa	PENDAPATAN ASLI DAERAH (PAD)	
2207	7.01.01.2.06.0008	Fasilitasi Kunjungan Tamu										
			Jumlah Laporan Fasilitasi Kunjungan Tamu	4 Laporan	83.100.000,00	0,00	0,00	0,00	83.100.000,00	Kota Malang, Sukun, Semua Kel/Desa	PENDAPATAN ASLI DAERAH (PAD)	
2208	7.01.01.2.06.0009	Penyelenggaraan Rapat Koordinasi dan Konsultasi SKPD										
			Jumlah Laporan Penyelenggaraan Rapat Koordinasi dan Konsultasi SKPD	4 Laporan	101.196.000,00	0,00	0,00	0,00	101.196.000,00	Kota Malang, Sukun, Semua Kel/Desa	PENDAPATAN ASLI DAERAH (PAD)	
	7.01.01.2.07	Pengadaan Barang Milik Daerah Penunjang Urusan Pemerintah Daerah	Persentase barang milik daerah yang terinventarisir	100 %								
2209	7.01.01.2.07.0002	Pengadaan Kendaraan Dinas Operasional atau Lapangan										
			Jumlah Unit Kendaraan Dinas Operasional atau Lapangan yang Disediakan	3 Unit	0,00	40.000.000,00	0,00	0,00	40.000.000,00	Kota Malang, Sukun, Semua Kel/Desa	PENDAPATAN ASLI DAERAH (PAD)	
2210	7.01.01.2.07.0005	Pengadaan Mebel										
			Jumlah Paket Mebel yang Disediakan	50 Unit	0,00	57.000.000,00	0,00	0,00	57.000.000,00	Kota Malang, Semua Kecamatan, Semua Kel/Desa	PENDAPATAN ASLI DAERAH (PAD)	
2211	7.01.01.2.07.0006	Pengadaan Peralatan dan Mesin Lainnya										
			Jumlah Unit Peralatan dan Mesin Lainnya yang Disediakan	4 Unit	0,00	509.000.000,00	0,00	0,00	509.000.000,00	Kota Malang, Sukun, Semua Kel/Desa	PENDAPATAN ASLI DAERAH (PAD)	
2212	7.01.01.2.07.0011	Pengadaan Sarana dan Prasarana Pendukung Gedung Kantor atau Bangunan Lainnya										
			Jumlah Unit Sarana dan Prasarana Pendukung Gedung Kantor atau Bangunan Lainnya yang Disediakan	1 Unit	0,00	101.451.976,00	0,00	0,00	101.451.976,00	Kota Malang, Semua Kecamatan, Semua Kel/Desa	PENDAPATAN ASLI DAERAH (PAD)	



No	Kode	Urusan / Bidang Urusan / Program / Kegiatan / Sub Kegiatan	Indikator Program / Kegiatan / Sub Kegiatan	Capaian Kinerja Dan Kerangka Pendanaan							Lokasi	Sumber Dana
				Target 2024	Pagu Indikatif Belanja (Rp)					Total		
					Operasi	Modal	Tidak Terduga	Transfer	Total			
1	2	3	4	5	6	7	8	9	10	11	12	
	7.01.01.2.08	Penyediaan Jasa Penunjang Urusan Pemerintahan Daerah	Persentase Surat Dinas yang ditindaklanjuti	100 %								
2213	7.01.01.2.08.0001	Penyediaan Jasa Surat Menyurat										
			Jumlah Laporan Penyediaan Jasa Surat Menyurat	12 Laporan	99.446.440,00	1.700.000,00	0,00	0,00	101.146.440,00	Kota Malang, Sukun, Semua Kel/Desa	PENDAPATAN ASLI DAERAH (PAD)	
2214	7.01.01.2.08.0002	Penyediaan Jasa Komunikasi, Sumber Daya Air dan Listrik										
			Jumlah Laporan Penyediaan Jasa Komunikasi, Sumber Daya Air dan Listrik yang Disediakan	12 Laporan	87.976.000,00	0,00	0,00	0,00	87.976.000,00	Kota Malang, Sukun, Semua Kel/Desa	PENDAPATAN ASLI DAERAH (PAD)	
2215	7.01.01.2.08.0004	Penyediaan Jasa Pelayanan Umum Kantor										
			Jumlah Laporan Penyediaan Jasa Pelayanan Umum Kantor yang Disediakan	12 Laporan	337.152.096,00	0,00	0,00	0,00	337.152.096,00	Kota Malang, Sukun, Semua Kel/Desa	PENDAPATAN ASLI DAERAH (PAD)	
	7.01.01.2.09	Pemeliharaan Barang Milik Daerah Penunjang Urusan Pemerintahan Daerah	Presentase Barang Milik Daerah yang terpelihara	100 %								
2216	7.01.01.2.09.0002	Penyediaan Jasa Pemeliharaan, Biaya Pemeliharaan, Pajak dan Perizinan Kendaraan Dinas Operasional atau Lapangan										
			Jumlah Kendaraan Dinas Operasional atau Lapangan yang Dipelihara dan dibayarkan Pajak dan Perizinannya	9 Unit	127.600.000,00	0,00	0,00	0,00	127.600.000,00	Kota Malang, Sukun, Semua Kel/Desa	PENDAPATAN ASLI DAERAH (PAD)	
2217	7.01.01.2.09.0006	Pemeliharaan Peralatan dan Mesin Lainnya										
			Jumlah Peralatan dan Mesin Lainnya yang Dipelihara	1 Unit	14.100.000,00	0,00	0,00	0,00	14.100.000,00	Kota Malang, Sukun, Semua Kel/Desa	PENDAPATAN ASLI DAERAH (PAD)	
2218	7.01.01.2.09.0009	Pemeliharaan/Rehabilitasi Gedung Kantor dan Bangunan Lainnya										
			Jumlah Gedung Kantor dan Bangunan Lainnya yang Dipelihara/Direhabilitasi	1 Unit	90.000.000,00	0,00	0,00	0,00	90.000.000,00	Kota Malang, Sukun, Semua Kel/Desa	PENDAPATAN ASLI DAERAH (PAD)	
		Kelurahan Sukun										
	7	UNSUR KEWILAYAHAN										
	7.01	KECAMATAN										

No	Kode	Urusan / Bidang Urusan / Program / Kegiatan / Sub Kegiatan	Indikator Program / Kegiatan / Sub Kegiatan	Capaian Kinerja Dan Kerangka Pendanaan							Lokasi	Sumber Dana
				Target 2024	Pagu Indikatif Belanja (Rp)					Total		
					Operasi	Modal	Tidak Terduga	Transfer	Total			
1	2	3	4	5	6	7	8	9	10	11	12	
	7.01.02	PROGRAM PENYELENGGARAAN PEMERINTAHAN DAN PELAYANAN PUBLIK	Persentase nilai Survei Kepuasan Masyarakat pelayanan kelurahan	100 %								
	7.01.02.2.01	Koordinasi Penyelenggaraan Kegiatan Pemerintahan di Tingkat Kecamatan	Prosentase Penyelenggaraan Kegiatan Pemerintahan di Tingkat Kecamatan yang dilaksanakan sesuai ketentuan	100 %								
2219	7.01.02.2.01.0002	Peningkatan Efektifitas Kegiatan Pemerintahan di Tingkat Kecamatan										
			Jumlah Dokumen Peningkatan Efektifitas Kegiatan Pemerintahan di Tingkat Kecamatan	12 Dokumen	743.475.000,00	212.406.048,00	0,00	0,00	955.881.048,00	Kota Malang, Semua Kecamatan, Semua Kel/Desa	PENDAPATAN ASLI DAERAH (PAD)	
	7.01.02.2.02	Penyelenggaraan Urusan Pemerintahan yang Tidak Dilaksanakan oleh Unit Kerja Perangkat Daerah yang Ada di Kecamatan	Prosentase Penyelenggaraan Urusan Pemerintahan yang Tidak Dilaksanakan oleh Unit Kerja Perangkat Daerah yang Ada di Kecamatan	85 %								
2220	7.01.02.2.02.0001	Perencanaan Kegiatan Pelayanan kepada Masyarakat di Kecamatan										
			Jumlah Dokumen Perencanaan Kegiatan Pelayanan kepada Masyarakat di Kecamatan	3 Dokumen	4.500.000,00	0,00	0,00	0,00	4.500.000,00	Kota Malang, Semua Kecamatan, Semua Kel/Desa	PENDAPATAN ASLI DAERAH (PAD)	
	7.01.03	PROGRAM PEMBERDAYAAN MASYARAKAT DESA DAN KELURAHAN	Persentase pelaksanaan peningkatan sarana dan prasarana kewilayahan Persentase lembaga kemasyarakatan yang aktif Persentase usulan masyarakat untuk sarana prasarana di wilayah yang diakomodir	92 % 96 % 43 %								
	7.01.03.2.02	Kegiatan Pemberdayaan Kelurahan	Jumlah pembangunan sarana dan prasarana kewilayahan yang sesuai Perencanaan Jumlah unsur masyarakat yang berpartisipasi dalam Pembangunan Jumlah usulan prioritas sarana prasarana yang diakomodir	11 Lokasi 9 Unsur 11 Dokumen								
2221	7.01.03.2.02.0001	Peningkatan Partisipasi Masyarakat dalam Forum Musyawarah Perencanaan Pembangunan di Kelurahan										
			Jumlah Lembaga Kemasyarakatan yang Berpartisipasi dalam Forum Musyawarah Perencanaan Pembangunan di Kelurahan	0 Lembaga Kemasyarakatan	19.855.000,00	0,00	0,00	0,00	19.855.000,00	Kota Malang, Sukun, Sukun	PENDAPATAN ASLI DAERAH (PAD)	
2222	7.01.03.2.02.0002	Pembangunan Sarana dan Prasarana Kelurahan										

No	Kode	Urusan / Bidang Urusan / Program / Kegiatan / Sub Kegiatan	Indikator Program / Kegiatan / Sub Kegiatan	Capaian Kinerja Dan Kerangka Pendanaan							Lokasi	Sumber Dana
				Target 2024	Pagu Indikatif Belanja (Rp)					Total		
					Operasi	Modal	Tidak Terduga	Transfer	Total			
1	2	3	4	5	6	7	8	9	10	11	12	
			Jumlah Sarana dan Prasarana Kelurahan yang Terbangun	0 Unit	1.953.200.000,00	0,00	0,00	0,00	1.953.200.000,00	Kota Malang, Sukun, Sukun	DAU Tambahan Dukungan Pendanaan Bagi Kelurahan PENDAPATAN ASLI DAERAH (PAD)	
2223	7.01.03.2.02.0003	Pemberdayaan Masyarakat di Kelurahan										
			Jumlah Pokmas dan Ormas yang Melaksanakan Pemberdayaan Masyarakat di Kelurahan	4 Pokmas / Ormas	1.310.114.560,00	0,00	0,00	0,00	1.310.114.560,00	Kota Malang, Sukun, Sukun	PENDAPATAN ASLI DAERAH (PAD)	
	7.01.03.2.03	Pemberdayaan Lembaga Kemasyarakatan Tingkat Kecamatan	Persentase peningkatan lembaga ekonomi dan Lembaga Kemasyarakatan yang aktif	96 %								
2224	7.01.03.2.03.0001	Penyelenggaraan Lembaga Kemasyarakatan										
			Jumlah Lembaga Kemasyarakatan yang Diselenggarakan	9 Lembaga Kemasyarakatan	821.070.000,00	0,00	0,00	0,00	821.070.000,00	Kota Malang, Sukun, Sukun	PENDAPATAN ASLI DAERAH (PAD)	
	7.01.03.2.06	Pemberdayaan dan Kesejahteraan Keluarga Tingkat Kecamatan dan Kelurahan	Persentase Jumlah Keluarga yang mengikuti kegiatan Pemberdayaan dan Kesejahteraan Keluarga Tingkat Kecamatan dan Kelurahan	97 %								
2225	7.01.03.2.06.0002	Peningkatan Kesadaran Keluarga dalam Membangun Kerja Sama antar-Keluarga, Warga, dan Kelompok Masyarakat										
			Jumlah Keluarga yang Mengikuti Peningkatan Kesadaran Keluarga dalam Membangun Kerja Sama antar-Keluarga, Warga, dan Kelompok Masyarakat	50 Keluarga	33.300.000,00	0,00	0,00	0,00	33.300.000,00	Kota Malang, Semua Kecamatan, Semua Kel/Desa	PENDAPATAN ASLI DAERAH (PAD)	
2226	7.01.03.2.06.0006	Peningkatan Kesadaran Keluarga dalam Peningkatan Pendidikan dan Keterampilan untuk Mewujudkan Sumber Daya Manusia yang Berkualitas dan Berdaya Saing										
			Jumlah Keluarga yang Mengikuti Peningkatan Kesadaran Keluarga dalam Peningkatan Pendidikan dan Keterampilan untuk Mewujudkan Sumber Daya Manusia yang Berkualitas dan Berdaya Saing	50 Keluarga	11.650.000,00	0,00	0,00	0,00	11.650.000,00	Kota Malang, Sukun, Sukun	PENDAPATAN ASLI DAERAH (PAD)	

No	Kode	Urusan / Bidang Urusan / Program / Kegiatan / Sub Kegiatan	Indikator Program / Kegiatan / Sub Kegiatan	Capaian Kinerja Dan Kerangka Pendanaan							Lokasi	Sumber Dana
				Target 2024	Pagu Indikatif Belanja (Rp)					Total		
					Operasi	Modal	Tidak Terduga	Transfer	Total			
1	2	3	4	5	6	7	8	9	10	11	12	
	7.01.04	PROGRAM KOORDINASI KETENTRAMAN DAN KETERTIBAN UMUM	Persentase Gangguan Ketentraman dan Ketertiban Umum yang Dapat Diselesaikan Prosentase wilayah RT yang termonitor keamanan dan ketertiban umum	94,00 % 100 %								
	7.01.04.2.01	Koordinasi Upaya Penyelenggaraan Ketenteraman dan Ketertiban Umum	Cakupan wilayah yang termonitoring (unit RT)	923 RT								
2227	7.01.04.2.01.0001	Sinergitas dengan Kepolisian Negara Republik Indonesia, Tentara Nasional Indonesia dan Instansi Vertikal di Wilayah Kecamatan										
			Jumlah Laporan Hasil Sinergitas dengan Kepolisian Negara Republik Indonesia, Tentara Nasional Indonesia dan Instansi Vertikal di Wilayah Kecamatan	12 Laporan	311.758.800,00	0,00	0,00	0,00	311.758.800,00	Kota Malang, Sukun, Sukun	PENDAPATAN ASLI DAERAH (PAD)	
		Kelurahan Ciptomulyo										
	7	UNSUR KEWILAYAHAN										
	7.01	KECAMATAN										
	7.01.02	PROGRAM PENYELENGGARAAN PEMERINTAHAN DAN PELAYANAN PUBLIK	Persentase nilai Survei Kepuasan Masyarakat pelayanan kelurahan	100 %								
	7.01.02.2.01	Koordinasi Penyelenggaraan Kegiatan Pemerintahan di Tingkat Kecamatan	Prosentase Penyelenggaraan Kegiatan Pemerintahan di Tingkat Kecamatan yang dilaksanakan sesuai ketentuan	100 %								
2228	7.01.02.2.01.0002	Peningkatan Efektifitas Kegiatan Pemerintahan di Tingkat Kecamatan										
			Jumlah Dokumen Peningkatan Efektifitas Kegiatan Pemerintahan di Tingkat Kecamatan	12 Dokumen	558.505.024,00	170.818.000,00	0,00	0,00	729.323.024,00	Kota Malang, Sukun, Ciptomulyo	PENDAPATAN ASLI DAERAH (PAD)	
	7.01.02.2.02	Penyelenggaraan Urusan Pemerintahan yang Tidak Dilaksanakan oleh Unit Kerja Perangkat Daerah yang Ada di Kecamatan	Prosentase Penyelenggaraan Urusan Pemerintahan yang Tidak Dilaksanakan oleh Unit Kerja Perangkat Daerah yang Ada di Kecamatan	85 %								
2229	7.01.02.2.02.0001	Perencanaan Kegiatan Pelayanan kepada Masyarakat di Kecamatan										
			Jumlah Dokumen Perencanaan Kegiatan Pelayanan kepada Masyarakat di Kecamatan	3 Dokumen	3.500.000,00	0,00	0,00	0,00	3.500.000,00	Kota Malang, Sukun, Ciptomulyo	PENDAPATAN ASLI DAERAH (PAD)	

No	Kode	Urusan / Bidang Urusan / Program / Kegiatan / Sub Kegiatan	Indikator Program / Kegiatan / Sub Kegiatan	Capaian Kinerja Dan Kerangka Pendanaan							Lokasi	Sumber Dana
				Target 2024	Pagu Indikatif Belanja (Rp)					Total		
					Operasi	Modal	Tidak Terduga	Transfer	Total			
1	2	3	4	5	6	7	8	9	10	11	12	
	7.01.03	PROGRAM PEMBERDAYAAN MASYARAKAT DESA DAN KELURAHAN	Persentase lembaga kemasyarakatan yang aktif Persentase pelaksanaan peningkatan sarana dan prasarana kewilayahan Persentase usulan masyarakat untuk sarana prasarana di wilayah yang diakomodir	96 % 92 % 43 %								
	7.01.03.2.02	Kegiatan Pemberdayaan Kelurahan	Jumlah pembangunan sarana dan prasarana kewilayahan yang sesuai Perencanaan Jumlah unsur masyarakat yang berpartisipasi dalam Pembangunan Jumlah usulan prioritas sarana prasarana yang diakomodir	11 Lokasi 9 Unsur 11 Dokumen								
2230	7.01.03.2.02.0001	Peningkatan Partisipasi Masyarakat dalam Forum Musyawarah Perencanaan Pembangunan di Kelurahan										
			Jumlah Lembaga Kemasyarakatan yang Berpartisipasi dalam Forum Musyawarah Perencanaan Pembangunan di Kelurahan	9 Lembaga Kemasyarakatan	26.500.000,00	0,00	0,00	0,00	26.500.000,00	Kota Malang, Sukun, Ciptomulyo	PENDAPATAN ASLI DAERAH (PAD)	
2231	7.01.03.2.02.0002	Pembangunan Sarana dan Prasarana Kelurahan										
			Jumlah Sarana dan Prasarana Kelurahan yang Terbangun	22 Unit	1.104.490.000,00	0,00	0,00	0,00	1.104.490.000,00	Kota Malang, Sukun, Ciptomulyo	DAU Tambahan Dukungan Pendanaan Bagi Kelurahan PENDAPATAN ASLI DAERAH (PAD)	
2232	7.01.03.2.02.0003	Pemberdayaan Masyarakat di Kelurahan										
			Jumlah Pokmas dan Ormas yang Melaksanakan Pemberdayaan Masyarakat di Kelurahan	4 Pokmas / Ormas	673.041.120,00	0,00	0,00	0,00	673.041.120,00	Kota Malang, Sukun, Ciptomulyo	PENDAPATAN ASLI DAERAH (PAD)	
	7.01.03.2.03	Pemberdayaan Lembaga Kemasyarakatan Tingkat Kecamatan	Persentase peningkatan lembaga ekonomi dan Lembaga Kemasyarakatan yang aktif	96 %								
2233	7.01.03.2.03.0001	Penyelenggaraan Lembaga Kemasyarakatan										
			Jumlah Lembaga Kemasyarakatan yang Diselenggarakan	11 Lembaga Kemasyarakatan	501.249.040,00	20.000.000,00	0,00	0,00	521.249.040,00	Kota Malang, Sukun, Ciptomulyo	PENDAPATAN ASLI DAERAH (PAD)	

No	Kode	Urusan / Bidang Urusan / Program / Kegiatan / Sub Kegiatan	Indikator Program / Kegiatan / Sub Kegiatan	Capaian Kinerja Dan Kerangka Pendanaan							Lokasi	Sumber Dana
				Target 2024	Pagu Indikatif Belanja (Rp)					Total		
					Operasi	Modal	Tidak Terduga	Transfer	Total			
1	2	3	4	5	6	7	8	9	10	11	12	
	7.01.03.2.06	Pemberdayaan dan Kesejahteraan Keluarga Tingkat Kecamatan dan Kelurahan	Persentase Jumlah Keluarga yang mengikuti kegiatan Pemberdayaan dan Kesejahteraan Keluarga Tingkat Kecamatan dan Kelurahan	97 %								
2234	7.01.03.2.06.0002	Peningkatan Kesadaran Keluarga dalam Membangun Kerja Sama antar-Keluarga, Warga, dan Kelompok Masyarakat										
			Jumlah Keluarga yang Mengikuti Peningkatan Kesadaran Keluarga dalam Membangun Kerja Sama antar-Keluarga, Warga, dan Kelompok Masyarakat	40 Keluarga	12.500.000,00	0,00	0,00	0,00	12.500.000,00	Kota Malang, Sukun, Ciptomulyo	PENDAPATAN ASLI DAERAH (PAD)	
2235	7.01.03.2.06.0006	Peningkatan Kesadaran Keluarga dalam Peningkatan Pendidikan dan Keterampilan untuk Mewujudkan Sumber Daya Manusia yang Berkualitas dan Berdaya Saing										
			Jumlah Keluarga yang Mengikuti Peningkatan Kesadaran Keluarga dalam Peningkatan Pendidikan dan Keterampilan untuk Mewujudkan Sumber Daya Manusia yang Berkualitas dan Berdaya Saing	40 Keluarga	12.500.000,00	0,00	0,00	0,00	12.500.000,00	Kota Malang, Sukun, Ciptomulyo	PENDAPATAN ASLI DAERAH (PAD)	
	7.01.04	PROGRAM KOORDINASI KETENTRAMAN DAN KETERTIBAN UMUM	Persentase Gangguan Ketentraman dan Ketertiban Umum yang Dapat Diselesaikan Prosentase wilayah RT yang termonitor keamanan dan ketertiban umum	94,00 % 100 %								
	7.01.04.2.01	Koordinasi Upaya Penyelenggaraan Ketenteraman dan Ketertiban Umum	Cakupan wilayah yang termonitoring (unit RT)	923 RT								
2236	7.01.04.2.01.0001	Sinergitas dengan Kepolisian Negara Republik Indonesia, Tentara Nasional Indonesia dan Instansi Vertikal di Wilayah Kecamatan										
			Jumlah Laporan Hasil Sinergitas dengan Kepolisian Negara Republik Indonesia, Tentara Nasional Indonesia dan Instansi Vertikal di Wilayah Kecamatan	12 Laporan	178.033.440,00	0,00	0,00	0,00	178.033.440,00	Kota Malang, Sukun, Ciptomulyo	PENDAPATAN ASLI DAERAH (PAD)	
		Kelurahan Gadang										
	7	UNSUR KEWILAYAHAN										
	7.01	KECAMATAN										

No	Kode	Urusan / Bidang Urusan / Program / Kegiatan / Sub Kegiatan	Indikator Program / Kegiatan / Sub Kegiatan	Capaian Kinerja Dan Kerangka Pendanaan							Lokasi	Sumber Dana
				Target 2024	Pagu Indikatif Belanja (Rp)					Total		
					Operasi	Modal	Tidak Terduga	Transfer	Total			
1	2	3	4	5	6	7	8	9	10	11	12	
	7.01.02	PROGRAM PENYELENGGARAAN PEMERINTAHAN DAN PELAYANAN PUBLIK	Persentase nilai Survei Kepuasan Masyarakat pelayanan kelurahan	100 %								
	7.01.02.2.01	Koordinasi Penyelenggaraan Kegiatan Pemerintahan di Tingkat Kecamatan	Prosentase Penyelenggaraan Kegiatan Pemerintahan di Tingkat Kecamatan yang dilaksanakan sesuai ketentuan	100 %								
2237	7.01.02.2.01.0002	Peningkatan Efektifitas Kegiatan Pemerintahan di Tingkat Kecamatan										
			Jumlah Dokumen Peningkatan Efektifitas Kegiatan Pemerintahan di Tingkat Kecamatan	12 Dokumen	658.488.624,00	143.984.400,00	0,00	0,00	802.473.024,00	Kota Malang, Sukun, Gadang	PENDAPATAN ASLI DAERAH (PAD)	
	7.01.02.2.02	Penyelenggaraan Urusan Pemerintahan yang Tidak Dilaksanakan oleh Unit Kerja Perangkat Daerah yang Ada di Kecamatan	Prosentase Penyelenggaraan Urusan Pemerintahan yang Tidak Dilaksanakan oleh Unit Kerja Perangkat Daerah yang Ada di Kecamatan	85 %								
2238	7.01.02.2.02.0001	Perencanaan Kegiatan Pelayanan kepada Masyarakat di Kecamatan										
			Jumlah Dokumen Perencanaan Kegiatan Pelayanan kepada Masyarakat di Kecamatan	12 Dokumen	5.500.000,00	0,00	0,00	0,00	5.500.000,00	Kota Malang, Sukun, Gadang	PENDAPATAN ASLI DAERAH (PAD)	
	7.01.03	PROGRAM PEMBERDAYAAN MASYARAKAT DESA DAN KELURAHAN	Persentase lembaga kemasyarakatan yang aktif Persentase pelaksanaan peningkatan sarana dan prasarana kewilayahan Persentase usulan masyarakat untuk sarana prasarana di wilayah yang diakomodir	96 % 92 % 43 %								
	7.01.03.2.02	Kegiatan Pemberdayaan Kelurahan	Jumlah pembangunan sarana dan prasarana kewilayahan yang sesuai Perencanaan Jumlah unsur masyarakat yang berpartisipasi dalam Pembangunan Jumlah usulan prioritas sarana prasarana yang diakomodir	11 Lokasi 9 Unsur 11 Dokumen								
2239	7.01.03.2.02.0001	Peningkatan Partisipasi Masyarakat dalam Forum Musyawarah Perencanaan Pembangunan di Kelurahan										
			Jumlah Lembaga Kemasyarakatan yang Berpartisipasi dalam Forum Musyawarah Perencanaan Pembangunan di Kelurahan	9 Lembaga Kemasyarakatan	44.500.000,00	0,00	0,00	0,00	44.500.000,00	Kota Malang, Sukun, Gadang	PENDAPATAN ASLI DAERAH (PAD)	
2240	7.01.03.2.02.0002	Pembangunan Sarana dan Prasarana Kelurahan										

No	Kode	Urusan / Bidang Urusan / Program / Kegiatan / Sub Kegiatan	Indikator Program / Kegiatan / Sub Kegiatan	Capaian Kinerja Dan Kerangka Pendanaan							Lokasi	Sumber Dana
				Target 2024	Pagu Indikatif Belanja (Rp)					Total		
					Operasi	Modal	Tidak Terduga	Transfer	Total			
1	2	3	4	5	6	7	8	9	10	11	12	
			Jumlah Sarana dan Prasarana Kelurahan yang Terbangun	12 Unit	2.876.810.145,00	7.960.000,00	0,00	0,00	2.884.770.145,00	Kota Malang, Sukun, Gadang	DAU Tambahan Dukungan Pendanaan Bagi Kelurahan PENDAPATAN ASLI DAERAH (PAD)	
2241	7.01.03.2.02.0003	Pemberdayaan Masyarakat di Kelurahan										
			Jumlah Pokmas dan Ormas yang Melaksanakan Pemberdayaan Masyarakat di Kelurahan	4 Pokmas / Ormas	1.071.920.000,00	0,00	0,00	0,00	1.071.920.000,00	Kota Malang, Sukun, Gadang	PENDAPATAN ASLI DAERAH (PAD)	
	7.01.03.2.03	Pemberdayaan Lembaga Kemasyarakatan Tingkat Kecamatan	Persentase peningkatan lembaga ekonomi dan Lembaga Kemasyarakatan yang aktif	96 %								
2242	7.01.03.2.03.0001	Penyelenggaraan Lembaga Kemasyarakatan										
			Jumlah Lembaga Kemasyarakatan yang Diselenggarakan	15 Lembaga Kemasyarakatan	682.118.960,00	20.000.000,00	0,00	0,00	702.118.960,00	Kota Malang, Semua Kecamatan, Semua Kel/Desa	PENDAPATAN ASLI DAERAH (PAD)	
	7.01.03.2.06	Pemberdayaan dan Kesejahteraan Keluarga Tingkat Kecamatan dan Kelurahan	Persentase Jumlah Keluarga yang mengikuti kegiatan Pemberdayaan dan Kesejahteraan Keluarga Tingkat Kecamatan dan Kelurahan	97 %								
2243	7.01.03.2.06.0002	Peningkatan Kesadaran Keluarga dalam Membangun Kerja Sama antar-Keluarga, Warga, dan Kelompok Masyarakat										
			Jumlah Keluarga yang Mengikuti Peningkatan Kesadaran Keluarga dalam Membangun Kerja Sama antar-Keluarga, Warga, dan Kelompok Masyarakat	300 Keluarga	11.400.000,00	0,00	0,00	0,00	11.400.000,00	Kota Malang, Sukun, Gadang	PENDAPATAN ASLI DAERAH (PAD)	
2244	7.01.03.2.06.0006	Peningkatan Kesadaran Keluarga dalam Peningkatan Pendidikan dan Keterampilan untuk Mewujudkan Sumber Daya Manusia yang Berkualitas dan Berdaya Saing										
			Jumlah Keluarga yang Mengikuti Peningkatan Kesadaran Keluarga dalam Peningkatan Pendidikan dan Keterampilan untuk Mewujudkan Sumber Daya Manusia yang Berkualitas dan Berdaya Saing	50 Keluarga	33.600.000,00	0,00	0,00	0,00	33.600.000,00	Kota Malang, Sukun, Gadang	PENDAPATAN ASLI DAERAH (PAD)	



No	Kode	Urusan / Bidang Urusan / Program / Kegiatan / Sub Kegiatan	Indikator Program / Kegiatan / Sub Kegiatan	Capaian Kinerja Dan Kerangka Pendanaan							Lokasi	Sumber Dana
				Target 2024	Pagu Indikatif Belanja (Rp)					Total		
					Operasi	Modal	Tidak Terduga	Transfer	Total			
1	2	3	4	5	6	7	8	9	10	11	12	
	7.01.04	PROGRAM KOORDINASI KETENTRAMAN DAN KETERTIBAN UMUM	Persentase Gangguan Ketentraman dan Ketertiban Umum yang Dapat Diselesaikan Prosentase wilayah RT yang termonitor keamanan dan ketertiban umum	94,00 % 100 %								
	7.01.04.2.01	Koordinasi Upaya Penyelenggaraan Ketenteraman dan Ketertiban Umum	Cakupan wilayah yang termonitoring (unit RT)	923 RT								
2245	7.01.04.2.01.0001	Sinergitas dengan Kepolisian Negara Republik Indonesia, Tentara Nasional Indonesia dan Instansi Vertikal di Wilayah Kecamatan										
			Jumlah Laporan Hasil Sinergitas dengan Kepolisian Negara Republik Indonesia, Tentara Nasional Indonesia dan Instansi Vertikal di Wilayah Kecamatan	12 Laporan	208.310.880,00	0,00	0,00	0,00	208.310.880,00	Kota Malang, Sukun, Gadang	PENDAPATAN ASLI DAERAH (PAD)	
		Kelurahan Kebonsari										
	7	UNSUR KEWILAYAHAN										
	7.01	KECAMATAN										
	7.01.02	PROGRAM PENYELENGGARAAN PEMERINTAHAN DAN PELAYANAN PUBLIK	Persentase nilai Survei Kepuasan Masyarakat pelayanan kelurahan	100 %								
	7.01.02.2.01	Koordinasi Penyelenggaraan Kegiatan Pemerintahan di Tingkat Kecamatan	Prosentase Penyelenggaraan Kegiatan Pemerintahan di Tingkat Kecamatan yang dilaksanakan sesuai ketentuan	100 %								
2246	7.01.02.2.01.0002	Peningkatan Efektifitas Kegiatan Pemerintahan di Tingkat Kecamatan										
			Jumlah Dokumen Peningkatan Efektifitas Kegiatan Pemerintahan di Tingkat Kecamatan	12 Dokumen	580.433.024,00	69.045.000,00	0,00	0,00	649.478.024,00	Kota Malang, Sukun, Kebonsari	PENDAPATAN ASLI DAERAH (PAD)	
	7.01.02.2.02	Penyelenggaraan Urusan Pemerintahan yang Tidak Dilaksanakan oleh Unit Kerja Perangkat Daerah yang Ada di Kecamatan	Prosentase Penyelenggaraan Urusan Pemerintahan yang Tidak Dilaksanakan oleh Unit Kerja Perangkat Daerah yang Ada di Kecamatan	85 %								
2247	7.01.02.2.02.0001	Perencanaan Kegiatan Pelayanan kepada Masyarakat di Kecamatan										
			Jumlah Dokumen Perencanaan Kegiatan Pelayanan kepada Masyarakat di Kecamatan	3 Dokumen	1.945.000,00	2.000.000,00	0,00	0,00	3.945.000,00	Kota Malang, Sukun, Kebonsari	PENDAPATAN ASLI DAERAH (PAD)	

No	Kode	Urusan / Bidang Urusan / Program / Kegiatan / Sub Kegiatan	Indikator Program / Kegiatan / Sub Kegiatan	Capaian Kinerja Dan Kerangka Pendanaan							Lokasi	Sumber Dana
				Target 2024	Pagu Indikatif Belanja (Rp)					Total		
					Operasi	Modal	Tidak Terduga	Transfer	Total			
1	2	3	4	5	6	7	8	9	10	11	12	
	7.01.03	PROGRAM PEMBERDAYAAN MASYARAKAT DESA DAN KELURAHAN	Persentase lembaga kemasyarakatan yang aktif Persentase usulan masyarakat untuk sarana prasarana di wilayah yang diakomodir Persentase pelaksanaan peningkatan sarana dan prasarana kewilayahan	96 % 43 % 92 %								
	7.01.03.2.02	Kegiatan Pemberdayaan Kelurahan	Jumlah pembangunan sarana dan prasarana kewilayahan yang sesuai Perencanaan Jumlah unsur masyarakat yang berpartisipasi dalam Pembangunan Jumlah usulan prioritas sarana prasarana yang diakomodir	11 Lokasi 9 Unsur 11 Dokumen								
2248	7.01.03.2.02.0001	Peningkatan Partisipasi Masyarakat dalam Forum Musyawarah Perencanaan Pembangunan di Kelurahan										
			Jumlah Lembaga Kemasyarakatan yang Berpartisipasi dalam Forum Musyawarah Perencanaan Pembangunan di Kelurahan	9 Lembaga Kemasyarakatan	22.500.000,00	0,00	0,00	0,00	22.500.000,00	Kota Malang, Sukun, Kebonsari	PENDAPATAN ASLI DAERAH (PAD)	
2249	7.01.03.2.02.0002	Pembangunan Sarana dan Prasarana Kelurahan										
			Jumlah Sarana dan Prasarana Kelurahan yang Terbangun	44 Unit	959.019.000,00	0,00	0,00	0,00	959.019.000,00	Kota Malang, Sukun, Kebonsari	DAU Tambahan Dukungan Pendanaan Bagi Kelurahan PENDAPATAN ASLI DAERAH (PAD)	
2250	7.01.03.2.02.0003	Pemberdayaan Masyarakat di Kelurahan										
			Jumlah Pokmas dan Ormas yang Melaksanakan Pemberdayaan Masyarakat di Kelurahan	4 Pokmas / Ormas	1.154.414.400,00	0,00	0,00	0,00	1.154.414.400,00	Kota Malang, Sukun, Kebonsari	PENDAPATAN ASLI DAERAH (PAD)	
	7.01.03.2.03	Pemberdayaan Lembaga Kemasyarakatan Tingkat Kecamatan	Persentase peningkatan lembaga ekonomi dan Lembaga Kemasyarakatan yang aktif	96 %								
2251	7.01.03.2.03.0001	Penyelenggaraan Lembaga Kemasyarakatan										
			Jumlah Lembaga Kemasyarakatan yang Diselenggarakan	11 Lembaga Kemasyarakatan	318.279.120,00	20.000.000,00	0,00	0,00	338.279.120,00	Kota Malang, Sukun, Kebonsari	PENDAPATAN ASLI DAERAH (PAD)	

No	Kode	Urusan / Bidang Urusan / Program / Kegiatan / Sub Kegiatan	Indikator Program / Kegiatan / Sub Kegiatan	Capaian Kinerja Dan Kerangka Pendanaan							Lokasi	Sumber Dana
				Target 2024	Pagu Indikatif Belanja (Rp)					Total		
					Operasi	Modal	Tidak Terduga	Transfer	Total			
1	2	3	4	5	6	7	8	9	10	11	12	
	7.01.03.2.06	Pemberdayaan dan Kesejahteraan Keluarga Tingkat Kecamatan dan Kelurahan	Persentase Jumlah Keluarga yang mengikuti kegiatan Pemberdayaan dan Kesejahteraan Keluarga Tingkat Kecamatan dan Kelurahan	97 %								
2252	7.01.03.2.06.0002	Peningkatan Kesadaran Keluarga dalam Membangun Kerja Sama antar-Keluarga, Warga, dan Kelompok Masyarakat										
			Jumlah Keluarga yang Mengikuti Peningkatan Kesadaran Keluarga dalam Membangun Kerja Sama antar-Keluarga, Warga, dan Kelompok Masyarakat	25 Keluarga	15.200.000,00	0,00	0,00	0,00	15.200.000,00	Kota Malang, Sukun, Kebonsari	PENDAPATAN ASLI DAERAH (PAD)	
2253	7.01.03.2.06.0006	Peningkatan Kesadaran Keluarga dalam Peningkatan Pendidikan dan Keterampilan untuk Mewujudkan Sumber Daya Manusia yang Berkualitas dan Berdaya Saing										
			Jumlah Keluarga yang Mengikuti Peningkatan Kesadaran Keluarga dalam Peningkatan Pendidikan dan Keterampilan untuk Mewujudkan Sumber Daya Manusia yang Berkualitas dan Berdaya Saing	25 Keluarga	15.200.000,00	0,00	0,00	0,00	15.200.000,00	Kota Malang, Sukun, Kebonsari	PENDAPATAN ASLI DAERAH (PAD)	
	7.01.04	PROGRAM KOORDINASI KETENTRAMAN DAN KETERTIBAN UMUM	Persentase Gangguan Ketentraman dan Ketertiban Umum yang Dapat Diselesaikan Prosentase wilayah RT yang termonitor keamanan dan ketertiban umum	94,00 % 100 %								
	7.01.04.2.01	Koordinasi Upaya Penyelenggaraan Ketenteraman dan Ketertiban Umum	Cakupan wilayah yang termonitoring (unit RT)	923 RT								
2254	7.01.04.2.01.0001	Sinergitas dengan Kepolisian Negara Republik Indonesia, Tentara Nasional Indonesia dan Instansi Vertikal di Wilayah Kecamatan										
			Jumlah Laporan Hasil Sinergitas dengan Kepolisian Negara Republik Indonesia, Tentara Nasional Indonesia dan Instansi Vertikal di Wilayah Kecamatan	12 Laporan	160.348.480,00	0,00	0,00	0,00	160.348.480,00	Kota Malang, Sukun, Kebonsari	PENDAPATAN ASLI DAERAH (PAD)	
		Kelurahan Bandungrejosari										
	7	UNSUR KEWILAYAHAN										
	7.01	KECAMATAN										

No	Kode	Urusan / Bidang Urusan / Program / Kegiatan / Sub Kegiatan	Indikator Program / Kegiatan / Sub Kegiatan	Capaian Kinerja Dan Kerangka Pendanaan							Lokasi	Sumber Dana
				Target 2024	Pagu Indikatif Belanja (Rp)					Total		
					Operasi	Modal	Tidak Terduga	Transfer	Total			
1	2	3	4	5	6	7	8	9	10	11	12	
	7.01.02	PROGRAM PENYELENGGARAAN PEMERINTAHAN DAN PELAYANAN PUBLIK	-	-								
	7.01.02.2.01	Koordinasi Penyelenggaraan Kegiatan Pemerintahan di Tingkat Kecamatan	-	-								
2255	7.01.02.2.01.0002	Peningkatan Efektifitas Kegiatan Pemerintahan di Tingkat Kecamatan										
			Jumlah Dokumen Peningkatan Efektifitas Kegiatan Pemerintahan di Tingkat Kecamatan	12 Dokumen	600.891.363,00	93.377.013,00	0,00	0,00	694.268.376,00	Semua Kota/Kab, Semua Kecamatan, Semua Kel/Desa Kota Malang, Sukun, Bandungrejosari	PENDAPATAN ASLI DAERAH (PAD)	
	7.01.02.2.02	Penyelenggaraan Urusan Pemerintahan yang Tidak Dilaksanakan oleh Unit Kerja Perangkat Daerah yang Ada di Kecamatan	Prosentase Penyelenggaraan Urusan Pemerintahan yang Tidak Dilaksanakan oleh Unit Kerja Perangkat Daerah yang Ada di Kecamatan	85 %								
2256	7.01.02.2.02.0001	Perencanaan Kegiatan Pelayanan kepada Masyarakat di Kecamatan										
			Jumlah Dokumen Perencanaan Kegiatan Pelayanan kepada Masyarakat di Kecamatan	3 Dokumen	2.820.000,00	0,00	0,00	0,00	2.820.000,00	Kota Malang, Sukun, Bandungrejosari	PENDAPATAN ASLI DAERAH (PAD)	
	7.01.03	PROGRAM PEMBERDAYAAN MASYARAKAT DESA DAN KELURAHAN	Persentase lembaga kemasyarakatan yang aktif Persentase pelaksanaan peningkatan sarana dan prasarana kewilayahan Persentase usulan masyarakat untuk sarana prasarana di wilayah yang diakomodir	96 % 92 % 43 %								
	7.01.03.2.02	Kegiatan Pemberdayaan Kelurahan	Jumlah pembangunan sarana dan prasarana kewilayahan yang sesuai Perencanaan Jumlah unsur masyarakat yang berpartisipasi dalam Pembangunan Jumlah usulan prioritas sarana prasarana yang diakomodir	11 Lokasi 9 Unsur 11 Dokumen								
2257	7.01.03.2.02.0001	Peningkatan Partisipasi Masyarakat dalam Forum Musyawarah Perencanaan Pembangunan di Kelurahan										
			Jumlah Lembaga Kemasyarakatan yang Berpartisipasi dalam Forum Musyawarah Perencanaan Pembangunan di Kelurahan	9 Lembaga Kemasyarakatan	30.100.000,00	0,00	0,00	0,00	30.100.000,00	Kota Malang, Sukun, Bandungrejosari	PENDAPATAN ASLI DAERAH (PAD)	

No	Kode	Urusan / Bidang Urusan / Program / Kegiatan / Sub Kegiatan	Indikator Program / Kegiatan / Sub Kegiatan	Capaian Kinerja Dan Kerangka Pendanaan							Lokasi	Sumber Dana
				Target 2024	Pagu Indikatif Belanja (Rp)					Total		
					Operasi	Modal	Tidak Terduga	Transfer	Total			
1	2	3	4	5	6	7	8	9	10	11	12	
2258	7.01.03.2.02.0002	Pembangunan Sarana dan Prasarana Kelurahan										
			Jumlah Sarana dan Prasarana Kelurahan yang Terbangun	13 Unit	2.305.462.000,00	0,00	0,00	0,00	2.305.462.000,00	Kota Malang, Sukun, Bandungrejosari	DAU Tambahan Dukungan Pendanaan Bagi Kelurahan PENDAPATAN ASLI DAERAH (PAD)	
2259	7.01.03.2.02.0003	Pemberdayaan Masyarakat di Kelurahan										
			Jumlah Pokmas dan Ormas yang Melaksanakan Pemberdayaan Masyarakat di Kelurahan	4 Pokmas / Ormas	1.296.340.320,00	0,00	0,00	0,00	1.296.340.320,00	Kota Malang, Sukun, Bandungrejosari	PENDAPATAN ASLI DAERAH (PAD)	
	7.01.03.2.03	Pemberdayaan Lembaga Kemasyarakatan Tingkat Kecamatan	Persentase peningkatan lembaga ekonomi dan Lembaga Kemasyarakatan yang aktif	96 %								
2260	7.01.03.2.03.0001	Penyelenggaraan Lembaga Kemasyarakatan										
			Jumlah Lembaga Kemasyarakatan yang Diselenggarakan	9 Lembaga Kemasyarakatan	936.375.520,00	20.000.000,00	0,00	0,00	956.375.520,00	Kota Malang, Sukun, Bandungrejosari	PENDAPATAN ASLI DAERAH (PAD)	
	7.01.03.2.06	Pemberdayaan dan Kesejahteraan Keluarga Tingkat Kecamatan dan Kelurahan	Persentase Jumlah Keluarga yang mengikuti kegiatan Pemberdayaan dan Kesejahteraan Keluarga Tingkat Kecamatan dan Kelurahan	97 %								
2261	7.01.03.2.06.0002	Peningkatan Kesadaran Keluarga dalam Membangun Kerja Sama antar-Keluarga, Warga, dan Kelompok Masyarakat										
			Jumlah Keluarga yang Mengikuti Peningkatan Kesadaran Keluarga dalam Membangun Kerja Sama antar-Keluarga, Warga, dan Kelompok Masyarakat	50 Keluarga	22.000.000,00	0,00	0,00	0,00	22.000.000,00	Kota Malang, Sukun, Bandungrejosari	PENDAPATAN ASLI DAERAH (PAD)	
2262	7.01.03.2.06.0006	Peningkatan Kesadaran Keluarga dalam Peningkatan Pendidikan dan Keterampilan untuk Mewujudkan Sumber Daya Manusia yang Berkualitas dan Berdaya Saing										
			Jumlah Keluarga yang Mengikuti Peningkatan Kesadaran Keluarga dalam Peningkatan Pendidikan dan Keterampilan untuk Mewujudkan Sumber Daya Manusia yang Berkualitas dan Berdaya Saing	50 Keluarga	16.900.000,00	0,00	0,00	0,00	16.900.000,00	Kota Malang, Sukun, Bandungrejosari	PENDAPATAN ASLI DAERAH (PAD)	

No	Kode	Urusan / Bidang Urusan / Program / Kegiatan / Sub Kegiatan	Indikator Program / Kegiatan / Sub Kegiatan	Capaian Kinerja Dan Kerangka Pendanaan							Lokasi	Sumber Dana
				Target 2024	Pagu Indikatif Belanja (Rp)					Total		
					Operasi	Modal	Tidak Terduga	Transfer	Total			
1	2	3	4	5	6	7	8	9	10	11	12	
	7.01.04	PROGRAM KOORDINASI KETENTERAMAN DAN KETERTIBAN UMUM	Prosentase wilayah RT yang termonitor keamanan dan ketertiban umum Persentase Gangguan Ketenteraman dan Ketertiban Umum yang Dapat Diselesaikan	100 % 94,00 %								
	7.01.04.2.01	Koordinasi Upaya Penyelenggaraan Ketenteraman dan Ketertiban Umum	Cakupan wilayah yang termonitoring (unit RT)	923 RT								
2263	7.01.04.2.01.0001	Sinergitas dengan Kepolisian Negara Republik Indonesia, Tentara Nasional Indonesia dan Instansi Vertikal di Wilayah Kecamatan										
			Jumlah Laporan Hasil Sinergitas dengan Kepolisian Negara Republik Indonesia, Tentara Nasional Indonesia dan Instansi Vertikal di Wilayah Kecamatan	12 Laporan	357.174.960,00	0,00	0,00	0,00	357.174.960,00	[object Object]	PENDAPATAN ASLI DAERAH (PAD)	
		Kelurahan Tanjungrejo										
	7	UNSUR KEWILAYAHAN										
	7.01	KECAMATAN										
	7.01.02	PROGRAM PENYELENGGARAAN PEMERINTAHAN DAN PELAYANAN PUBLIK	Persentase nilai Survei Kepuasan Masyarakat pelayanan kelurahan	100 %								
	7.01.02.2.01	Koordinasi Penyelenggaraan Kegiatan Pemerintahan di Tingkat Kecamatan	Prosentase Penyelenggaraan Kegiatan Pemerintahan di Tingkat Kecamatan yang dilaksanakan sesuai ketentuan	100 %								
2264	7.01.02.2.01.0002	Peningkatan Efektifitas Kegiatan Pemerintahan di Tingkat Kecamatan										
			Jumlah Dokumen Peningkatan Efektifitas Kegiatan Pemerintahan di Tingkat Kecamatan	0 Dokumen	499.046.224,00	121.656.600,00	0,00	0,00	620.702.824,00	Kota Malang, Sukun, Tanjungrejo	PENDAPATAN ASLI DAERAH (PAD)	
	7.01.02.2.02	Penyelenggaraan Urusan Pemerintahan yang Tidak Dilaksanakan oleh Unit Kerja Perangkat Daerah yang Ada di Kecamatan	Prosentase Penyelenggaraan Urusan Pemerintahan yang Tidak Dilaksanakan oleh Unit Kerja Perangkat Daerah yang Ada di Kecamatan	85 %								
2265	7.01.02.2.02.0001	Perencanaan Kegiatan Pelayanan kepada Masyarakat di Kecamatan										
			Jumlah Dokumen Perencanaan Kegiatan Pelayanan kepada Masyarakat di Kecamatan	3 Dokumen	5.550.000,00	0,00	0,00	0,00	5.550.000,00	Kota Malang, Sukun, Tanjungrejo	PENDAPATAN ASLI DAERAH (PAD)	

No	Kode	Urusan / Bidang Urusan / Program / Kegiatan / Sub Kegiatan	Indikator Program / Kegiatan / Sub Kegiatan	Capaian Kinerja Dan Kerangka Pendanaan							Lokasi	Sumber Dana
				Target 2024	Pagu Indikatif Belanja (Rp)					Total		
					Operasi	Modal	Tidak Terduga	Transfer	Total			
1	2	3	4	5	6	7	8	9	10	11	12	
	7.01.03	PROGRAM PEMBERDAYAAN MASYARAKAT DESA DAN KELURAHAN	Persentase lembaga kemasyarakatan yang aktif Persentase pelaksanaan peningkatan sarana dan prasarana kewilayahan Persentase usulan masyarakat untuk sarana prasarana di wilayah yang diakomodir	96 % 92 % 43 %								
	7.01.03.2.02	Kegiatan Pemberdayaan Kelurahan	Jumlah pembangunan sarana dan prasarana kewilayahan yang sesuai Perencanaan Jumlah unsur masyarakat yang berpartisipasi dalam Pembangunan Jumlah usulan prioritas sarana prasarana yang diakomodir	11 Lokasi 9 Unsur 11 Dokumen								
2266	7.01.03.2.02.0001	Peningkatan Partisipasi Masyarakat dalam Forum Musyawarah Perencanaan Pembangunan di Kelurahan										
			Jumlah Lembaga Kemasyarakatan yang Berpartisipasi dalam Forum Musyawarah Perencanaan Pembangunan di Kelurahan	9 Lembaga Kemasyarakatan	35.375.000,00	0,00	0,00	0,00	35.375.000,00	Kota Malang, Sukun, Tanjungrejo	PENDAPATAN ASLI DAERAH (PAD)	
2267	7.01.03.2.02.0002	Pembangunan Sarana dan Prasarana Kelurahan										
			Jumlah Sarana dan Prasarana Kelurahan yang Terbangun	12 Unit	3.373.473.800,00	3.625.000,00	0,00	0,00	3.377.098.800,00	Kota Malang, Sukun, Tanjungrejo	DAU Tambahan Dukungan Pendanaan Bagi Kelurahan PENDAPATAN ASLI DAERAH (PAD)	
2268	7.01.03.2.02.0003	Pemberdayaan Masyarakat di Kelurahan										
			Jumlah Pokmas dan Ormas yang Melaksanakan Pemberdayaan Masyarakat di Kelurahan	3 Pokmas / Ormas	1.234.986.000,00	0,00	0,00	0,00	1.234.986.000,00	Kota Malang, Sukun, Tanjungrejo	PENDAPATAN ASLI DAERAH (PAD)	
	7.01.03.2.03	Pemberdayaan Lembaga Kemasyarakatan Tingkat Kecamatan	Persentase peningkatan lembaga ekonomi dan Lembaga Kemasyarakatan yang aktif	96 %								
2269	7.01.03.2.03.0001	Penyelenggaraan Lembaga Kemasyarakatan										
			Jumlah Lembaga Kemasyarakatan yang Diselenggarakan	9 Lembaga Kemasyarakatan	955.784.640,00	23.500.000,00	0,00	0,00	979.284.640,00	Kota Malang, Sukun, Tanjungrejo	PENDAPATAN ASLI DAERAH (PAD)	

No	Kode	Urusan / Bidang Urusan / Program / Kegiatan / Sub Kegiatan	Indikator Program / Kegiatan / Sub Kegiatan	Capaian Kinerja Dan Kerangka Pendanaan							Lokasi	Sumber Dana
				Target 2024	Pagu Indikatif Belanja (Rp)					Total		
					Operasi	Modal	Tidak Terduga	Transfer	Total			
1	2	3	4	5	6	7	8	9	10	11	12	
	7.01.03.2.06	Pemberdayaan dan Kesejahteraan Keluarga Tingkat Kecamatan dan Kelurahan	Persentase Jumlah Keluarga yang mengikuti kegiatan Pemberdayaan dan Kesejahteraan Keluarga Tingkat Kecamatan dan Kelurahan	97 %								
2270	7.01.03.2.06.0002	Peningkatan Kesadaran Keluarga dalam Membangun Kerja Sama antar-Keluarga, Warga, dan Kelompok Masyarakat										
			Jumlah Keluarga yang Mengikuti Peningkatan Kesadaran Keluarga dalam Membangun Kerja Sama antar-Keluarga, Warga, dan Kelompok Masyarakat	60 Keluarga	12.650.000,00	0,00	0,00	0,00	12.650.000,00	Kota Malang, Sukun, Tanjungrejo	PENDAPATAN ASLI DAERAH (PAD)	
2271	7.01.03.2.06.0006	Peningkatan Kesadaran Keluarga dalam Peningkatan Pendidikan dan Keterampilan untuk Mewujudkan Sumber Daya Manusia yang Berkualitas dan Berdaya Saing										
			Jumlah Keluarga yang Mengikuti Peningkatan Kesadaran Keluarga dalam Peningkatan Pendidikan dan Keterampilan untuk Mewujudkan Sumber Daya Manusia yang Berkualitas dan Berdaya Saing	60 Keluarga	12.650.000,00	0,00	0,00	0,00	12.650.000,00	Kota Malang, Sukun, Tanjungrejo	PENDAPATAN ASLI DAERAH (PAD)	
	7.01.04	PROGRAM KOORDINASI KETENTRAMAN DAN KETERTIBAN UMUM	Persentase Gangguan Ketentraman dan Ketertiban Umum yang Dapat Diselesaikan Prosentase wilayah RT yang termonitor keamanan dan ketertiban umum	94,00 % 100 %								
	7.01.04.2.01	Koordinasi Upaya Penyelenggaraan Ketenteraman dan Ketertiban Umum	Cakupan wilayah yang termonitoring (unit RT)	923 RT								
2272	7.01.04.2.01.0001	Sinergitas dengan Kepolisian Negara Republik Indonesia, Tentara Nasional Indonesia dan Instansi Vertikal di Wilayah Kecamatan										
			Jumlah Laporan Hasil Sinergitas dengan Kepolisian Negara Republik Indonesia, Tentara Nasional Indonesia dan Instansi Vertikal di Wilayah Kecamatan	12 Laporan	372.313.680,00	0,00	0,00	0,00	372.313.680,00	Kota Malang, Sukun, Tanjungrejo	PENDAPATAN ASLI DAERAH (PAD)	
		Kelurahan Pisangcandi										
	7	UNSUR KEWILAYAHAN										
	7.01	KECAMATAN										



No	Kode	Urusan / Bidang Urusan / Program / Kegiatan / Sub Kegiatan	Indikator Program / Kegiatan / Sub Kegiatan	Capaian Kinerja Dan Kerangka Pendanaan							Lokasi	Sumber Dana
				Target 2024	Pagu Indikatif Belanja (Rp)							
					Operasi	Modal	Tidak Terduga	Transfer	Total			
1	2	3	4	5	6	7	8	9	10	11	12	
	7.01.02	PROGRAM PENYELENGGARAAN PEMERINTAHAN DAN PELAYANAN PUBLIK	Persentase nilai Survei Kepuasan Masyarakat pelayanan kelurahan	100 %								
	7.01.02.2.01	Koordinasi Penyelenggaraan Kegiatan Pemerintahan di Tingkat Kecamatan	Prosentase Penyelenggaraan Kegiatan Pemerintahan di Tingkat Kecamatan yang dilaksanakan sesuai ketentuan	100 %								
2273	7.01.02.2.01.0002	Peningkatan Efektifitas Kegiatan Pemerintahan di Tingkat Kecamatan										
			Jumlah Dokumen Peningkatan Efektifitas Kegiatan Pemerintahan di Tingkat Kecamatan	12 Dokumen	571.470.964,00	155.579.500,00	0,00	0,00	727.050.464,00	Semua Kota/Kab, Semua Kecamatan, Semua Kel/Desa Kota Malang, Sukun, Pisangcandi	PENDAPATAN ASLI DAERAH (PAD)	
	7.01.02.2.02	Penyelenggaraan Urusan Pemerintahan yang Tidak Dilaksanakan oleh Unit Kerja Perangkat Daerah yang Ada di Kecamatan	Prosentase Penyelenggaraan Urusan Pemerintahan yang Tidak Dilaksanakan oleh Unit Kerja Perangkat Daerah yang Ada di Kecamatan	85 %								
2274	7.01.02.2.02.0001	Perencanaan Kegiatan Pelayanan kepada Masyarakat di Kecamatan										
			Jumlah Dokumen Perencanaan Kegiatan Pelayanan kepada Masyarakat di Kecamatan	4 Dokumen	4.500.000,00	0,00	0,00	0,00	4.500.000,00	Kota Malang, Sukun, Pisangcandi	PENDAPATAN ASLI DAERAH (PAD)	
	7.01.03	PROGRAM PEMBERDAYAAN MASYARAKAT DESA DAN KELURAHAN	Persentase lembaga kemasyarakatan yang aktif Persentase pelaksanaan peningkatan sarana dan prasarana kewilayahan Persentase usulan masyarakat untuk sarana prasarana di wilayah yang diakomodir	96 % 92 % 43 %								
	7.01.03.2.02	Kegiatan Pemberdayaan Kelurahan	Jumlah pembangunan sarana dan prasarana kewilayahan yang sesuai Perencanaan Jumlah unsur masyarakat yang berpartisipasi dalam Pembangunan Jumlah usulan prioritas sarana prasarana yang diakomodir	11 Lokasi 9 Unsur 11 Dokumen								
2275	7.01.03.2.02.0001	Peningkatan Partisipasi Masyarakat dalam Forum Musyawarah Perencanaan Pembangunan di Kelurahan										
			Jumlah Lembaga Kemasyarakatan yang Berpartisipasi dalam Forum Musyawarah Perencanaan Pembangunan di Kelurahan	9 Lembaga Kemasyarakatan	15.000.000,00	0,00	0,00	0,00	15.000.000,00	Kota Malang, Sukun, Pisangcandi	PENDAPATAN ASLI DAERAH (PAD)	

No	Kode	Urusan / Bidang Urusan / Program / Kegiatan / Sub Kegiatan	Indikator Program / Kegiatan / Sub Kegiatan	Capaian Kinerja Dan Kerangka Pendanaan							Lokasi	Sumber Dana
				Target 2024	Pagu Indikatif Belanja (Rp)					Total		
					Operasi	Modal	Tidak Terduga	Transfer	Total			
1	2	3	4	5	6	7	8	9	10	11	12	
2276	7.01.03.2.02.0002	Pembangunan Sarana dan Prasarana Kelurahan										
			Jumlah Sarana dan Prasarana Kelurahan yang Terbangun	11 Unit	1.080.204.955,00	0,00	0,00	0,00	1.080.204.955,00	Kota Malang, Sukun, Pisangcandi	DAU Tambahan Dukungan Pendanaan Bagi Kelurahan PENDAPATAN ASLI DAERAH (PAD)	
2277	7.01.03.2.02.0003	Pemberdayaan Masyarakat di Kelurahan										
			Jumlah Pokmas dan Ormas yang Melaksanakan Pemberdayaan Masyarakat di Kelurahan	4 Pokmas / Ormas	825.259.840,00	0,00	0,00	0,00	825.259.840,00	Kota Malang, Sukun, Pisangcandi	PENDAPATAN ASLI DAERAH (PAD)	
	7.01.03.2.03	Pemberdayaan Lembaga Kemasyarakatan Tingkat Kecamatan	Persentase peningkatan lembaga ekonomi dan Lembaga Kemasyarakatan yang aktif	96 %								
2278	7.01.03.2.03.0001	Penyelenggaraan Lembaga Kemasyarakatan										
			Jumlah Lembaga Kemasyarakatan yang Diselenggarakan	9 Lembaga Kemasyarakatan	636.643.960,00	0,00	0,00	0,00	636.643.960,00	Kota Malang, Sukun, Pisangcandi	PENDAPATAN ASLI DAERAH (PAD)	
	7.01.03.2.06	Pemberdayaan dan Kesejahteraan Keluarga Tingkat Kecamatan dan Kelurahan	-	-								
2279	7.01.03.2.06.0002	Peningkatan Kesadaran Keluarga dalam Membangun Kerja Sama antar-Keluarga, Warga, dan Kelompok Masyarakat										
			Jumlah Keluarga yang Mengikuti Peningkatan Kesadaran Keluarga dalam Membangun Kerja Sama antar-Keluarga, Warga, dan Kelompok Masyarakat	1 Keluarga	0,00	0,00	0,00	0,00	0,00	Kota Malang, Sukun, Pisangcandi	[object Object]	
	7.01.04	PROGRAM KOORDINASI KETENTRAMAN DAN KETERTIBAN UMUM	Persentase Gangguan Ketentraman dan Ketertiban Umum yang Dapat Diselesaikan Prosentase wilayah RT yang termonitor keamanan dan ketertiban umum	94,00 % 100 %								
	7.01.04.2.01	Koordinasi Upaya Penyelenggaraan Ketenteraman dan Ketertiban Umum	Cakupan wilayah yang termonitoring (unit RT)	923 RT								
2280	7.01.04.2.01.0001	Sinergitas dengan Kepolisian Negara Republik Indonesia, Tentara Nasional Indonesia dan Instansi Vertikal di Wilayah Kecamatan										

No	Kode	Urusan / Bidang Urusan / Program / Kegiatan / Sub Kegiatan	Indikator Program / Kegiatan / Sub Kegiatan	Capaian Kinerja Dan Kerangka Pendanaan							Lokasi	Sumber Dana
				Target 2024	Pagu Indikatif Belanja (Rp)					Total		
					Operasi	Modal	Tidak Terduga	Transfer	Total			
1	2	3	4	5	6	7	8	9	10	11	12	
			Jumlah Laporan Hasil Sinergitas dengan Kepolisian Negara Republik Indonesia, Tentara Nasional Indonesia dan Instansi Vertikal di Wilayah Kecamatan	12 Laporan	241.111.440,00	0,00	0,00	0,00	241.111.440,00	Kota Malang, Sukun, Pisangcandi	PENDAPATAN ASLI DAERAH (PAD)	
		Kelurahan Karangbesuki										
	7	UNSUR KEWILAYAHAN										
	7.01	KECAMATAN										
	7.01.02	PROGRAM PENYELENGGARAAN PEMERINTAHAN DAN PELAYANAN PUBLIK	Persentase nilai Survei Kepuasan Masyarakat pelayanan kelurahan	100 %								
	7.01.02.2.01	Koordinasi Penyelenggaraan Kegiatan Pemerintahan di Tingkat Kecamatan	Prosentase Penyelenggaraan Kegiatan Pemerintahan di Tingkat Kecamatan yang dilaksanakan sesuai ketentuan	100 %								
2281	7.01.02.2.01.0002	Peningkatan Efektifitas Kegiatan Pemerintahan di Tingkat Kecamatan										
			Jumlah Dokumen Peningkatan Efektifitas Kegiatan Pemerintahan di Tingkat Kecamatan	12 Dokumen	605.378.656,00	241.295.200,00	0,00	0,00	846.673.856,00	Kota Malang, Semua Kecamatan, Semua Kel/Desa	PENDAPATAN ASLI DAERAH (PAD)	
	7.01.02.2.02	Penyelenggaraan Urusan Pemerintahan yang Tidak Dilaksanakan oleh Unit Kerja Perangkat Daerah yang Ada di Kecamatan	Prosentase Penyelenggaraan Urusan Pemerintahan yang Tidak Dilaksanakan oleh Unit Kerja Perangkat Daerah yang Ada di Kecamatan	85 %								
2282	7.01.02.2.02.0001	Perencanaan Kegiatan Pelayanan kepada Masyarakat di Kecamatan										
			Jumlah Dokumen Perencanaan Kegiatan Pelayanan kepada Masyarakat di Kecamatan	3 Dokumen	1.874.400,00	0,00	0,00	0,00	1.874.400,00	Kota Malang, Sukun, Karangbesuki	PENDAPATAN ASLI DAERAH (PAD)	
	7.01.03	PROGRAM PEMBERDAYAAN MASYARAKAT DESA DAN KELURAHAN	Persentase lembaga kemasyarakatan yang aktif Persentase pelaksanaan peningkatan sarana dan prasarana kewilayahan Persentase usulan masyarakat untuk sarana prasarana di wilayah yang diakomodir	96 % 92 % 43 %								
	7.01.03.2.02	Kegiatan Pemberdayaan Kelurahan	Jumlah pembangunan sarana dan prasarana kewilayahan yang sesuai Perencanaan Jumlah unsur masyarakat yang berpartisipasi dalam Pembangunan Jumlah usulan prioritas sarana prasarana yang diakomodir	11 Lokasi 9 Unsur 11 Dokumen								

No	Kode	Urusan / Bidang Urusan / Program / Kegiatan / Sub Kegiatan	Indikator Program / Kegiatan / Sub Kegiatan	Capaian Kinerja Dan Kerangka Pendanaan							Lokasi	Sumber Dana
				Target 2024	Pagu Indikatif Belanja (Rp)					Total		
					Operasi	Modal	Tidak Terduga	Transfer	Total			
1	2	3	4	5	6	7	8	9	10	11	12	
2283	7.01.03.2.02.0001	Peningkatan Partisipasi Masyarakat dalam Forum Musyawarah Perencanaan Pembangunan di Kelurahan										
			Jumlah Lembaga Kemasyarakatan yang Berpartisipasi dalam Forum Musyawarah Perencanaan Pembangunan di Kelurahan	9 Lembaga Kemasyarakatan	16.106.400,00	0,00	0,00	0,00	16.106.400,00	Kota Malang, Sukun, Karangbesuki	PENDAPATAN ASLI DAERAH (PAD)	
2284	7.01.03.2.02.0002	Pembangunan Sarana dan Prasarana Kelurahan										
			Jumlah Sarana dan Prasarana Kelurahan yang Terbangun	30 Unit	1.626.866.000,00	0,00	0,00	0,00	1.626.866.000,00	Kota Malang, Sukun, Karangbesuki	DAU Tambahan Dukungan Pendanaan Bagi Kelurahan PENDAPATAN ASLI DAERAH (PAD)	
2285	7.01.03.2.02.0003	Pemberdayaan Masyarakat di Kelurahan										
			Jumlah Pokmas dan Ormas yang Melaksanakan Pemberdayaan Masyarakat di Kelurahan	4 Pokmas / Ormas	801.682.800,00	0,00	0,00	0,00	801.682.800,00	Kota Malang, Sukun, Karangbesuki	PENDAPATAN ASLI DAERAH (PAD)	
	7.01.03.2.03	Pemberdayaan Lembaga Kemasyarakatan Tingkat Kecamatan	Persentase peningkatan lembaga ekonomi dan Lembaga Kemasyarakatan yang aktif	96 %								
2286	7.01.03.2.03.0001	Penyelenggaraan Lembaga Kemasyarakatan										
			Jumlah Lembaga Kemasyarakatan yang Diselenggarakan	9 Lembaga Kemasyarakatan	748.685.200,00	0,00	0,00	0,00	748.685.200,00	Kota Malang, Sukun, Karangbesuki	PENDAPATAN ASLI DAERAH (PAD)	
	7.01.03.2.06	Pemberdayaan dan Kesejahteraan Keluarga Tingkat Kecamatan dan Kelurahan	Persentase Jumlah Keluarga yang mengikuti kegiatan Pemberdayaan dan Kesejahteraan Keluarga Tingkat Kecamatan dan Kelurahan	97 %								
2287	7.01.03.2.06.0002	Peningkatan Kesadaran Keluarga dalam Membangun Kerja Sama antar-Keluarga, Warga, dan Kelompok Masyarakat										
			Jumlah Keluarga yang Mengikuti Peningkatan Kesadaran Keluarga dalam Membangun Kerja Sama antar-Keluarga, Warga, dan Kelompok Masyarakat	40 Keluarga	8.400.000,00	0,00	0,00	0,00	8.400.000,00	Kota Malang, Sukun, Karangbesuki	PENDAPATAN ASLI DAERAH (PAD)	

No	Kode	Urusan / Bidang Urusan / Program / Kegiatan / Sub Kegiatan	Indikator Program / Kegiatan / Sub Kegiatan	Capaian Kinerja Dan Kerangka Pendanaan							Lokasi	Sumber Dana
				Target 2024	Pagu Indikatif Belanja (Rp)					Total		
					Operasi	Modal	Tidak Terduga	Transfer	Total			
1	2	3	4	5	6	7	8	9	10	11	12	
2288	7.01.03.2.06.0006	Peningkatan Kesadaran Keluarga dalam Peningkatan Pendidikan dan Keterampilan untuk Mewujudkan Sumber Daya Manusia yang Berkualitas dan Berdaya Saing										
			Jumlah Keluarga yang Mengikuti Peningkatan Kesadaran Keluarga dalam Peningkatan Pendidikan dan Keterampilan untuk Mewujudkan Sumber Daya Manusia yang Berkualitas dan Berdaya Saing	40 Keluarga	32.246.000,00	0,00	0,00	0,00	32.246.000,00	Kota Malang, Sukun, Karangbesuki	PENDAPATAN ASLI DAERAH (PAD)	
	7.01.04	PROGRAM KOORDINASI KETENTRAMAN DAN KETERTIBAN UMUM	Persentase Gangguan Ketentraman dan Ketertiban Umum yang Dapat Diselesaikan Prosentase wilayah RT yang termonitor keamanan dan ketertiban umum	94.00 % 100 %								
	7.01.04.2.01	Koordinasi Upaya Penyelenggaraan Ketenteraman dan Ketertiban Umum	Cakupan wilayah yang termonitoring (unit RT)	923 RT								
2289	7.01.04.2.01.0001	Sinergitas dengan Kepolisian Negara Republik Indonesia, Tentara Nasional Indonesia dan Instansi Vertikal di Wilayah Kecamatan										
			Jumlah Laporan Hasil Sinergitas dengan Kepolisian Negara Republik Indonesia, Tentara Nasional Indonesia dan Instansi Vertikal di Wilayah Kecamatan	12 Laporan	271.450.000,00	0,00	0,00	0,00	271.450.000,00	Kota Malang, Sukun, Karangbesuki	PENDAPATAN ASLI DAERAH (PAD)	
		Kelurahan Bandulan										
	7	UNSUR KEWILAYAHAN										
	7.01	KECAMATAN										
	7.01.02	PROGRAM PENYELENGGARAAN PEMERINTAHAN DAN PELAYANAN PUBLIK	Persentase nilai Survei Kepuasan Masyarakat pelayanan kelurahan	100 %								
	7.01.02.2.01	Koordinasi Penyelenggaraan Kegiatan Pemerintahan di Tingkat Kecamatan	Prosentase Penyelenggaraan Kegiatan Pemerintahan di Tingkat Kecamatan yang dilaksanakan sesuai ketentuan	100 %								
2290	7.01.02.2.01.0002	Peningkatan Efektifitas Kegiatan Pemerintahan di Tingkat Kecamatan										
			Jumlah Dokumen Peningkatan Efektifitas Kegiatan Pemerintahan di Tingkat Kecamatan	12 Dokumen	555.387.344,00	129.752.000,00	0,00	0,00	685.139.344,00	Kota Malang, Sukun, Bandulan	PENDAPATAN ASLI DAERAH (PAD)	

No	Kode	Urusan / Bidang Urusan / Program / Kegiatan / Sub Kegiatan	Indikator Program / Kegiatan / Sub Kegiatan	Capaian Kinerja Dan Kerangka Pendanaan							Lokasi	Sumber Dana
				Target 2024	Pagu Indikatif Belanja (Rp)							
					Operasi	Modal	Tidak Terduga	Transfer	Total			
1	2	3	4	5	6	7	8	9	10	11	12	
	7.01.02.2.02	Penyelenggaraan Urusan Pemerintahan yang Tidak Dilaksanakan oleh Unit Kerja Perangkat Daerah yang Ada di Kecamatan	Prosentase Penyelenggaraan Urusan Pemerintahan yang Tidak Dilaksanakan oleh Unit Kerja Perangkat Daerah yang Ada di Kecamatan	85 %								
2291	7.01.02.2.02.0001	Perencanaan Kegiatan Pelayanan kepada Masyarakat di Kecamatan										
			Jumlah Dokumen Perencanaan Kegiatan Pelayanan kepada Masyarakat di Kecamatan	3 Dokumen	5.000.000,00	0,00	0,00	0,00	5.000.000,00	Kota Malang, Sukun, Bandulan	PENDAPATAN ASLI DAERAH (PAD)	
	7.01.03	PROGRAM PEMBERDAYAAN MASYARAKAT DESA DAN KELURAHAN	Persentase lembaga kemasyarakatan yang aktif Persentase pelaksanaan peningkatan sarana dan prasarana kewilayahan Persentase usulan masyarakat untuk sarana prasarana di wilayah yang diakomodir	96 % 92 % 43 %								
	7.01.03.2.02	Kegiatan Pemberdayaan Kelurahan	Jumlah pembangunan sarana dan prasarana kewilayahan yang sesuai Perencanaan Jumlah unsur masyarakat yang berpartisipasi dalam Pembangunan Jumlah usulan prioritas sarana prasarana yang diakomodir	11 Lokasi 9 Unsur 11 Dokumen								
2292	7.01.03.2.02.0001	Peningkatan Partisipasi Masyarakat dalam Forum Musyawarah Perencanaan Pembangunan di Kelurahan										
			Jumlah Lembaga Kemasyarakatan yang Berpartisipasi dalam Forum Musyawarah Perencanaan Pembangunan di Kelurahan	9 Lembaga Kemasyarakatan	43.775.000,00	0,00	0,00	0,00	43.775.000,00	Kota Malang, Sukun, Bandulan	PENDAPATAN ASLI DAERAH (PAD)	
2293	7.01.03.2.02.0002	Pembangunan Sarana dan Prasarana Kelurahan										
			Jumlah Sarana dan Prasarana Kelurahan yang Terbangun	22 Unit	1.123.644.375,00	0,00	0,00	0,00	1.123.644.375,00	Kota Malang, Sukun, Bandulan	DAU Tambahan Dukungan Pendanaan Bagi Kelurahan PENDAPATAN ASLI DAERAH (PAD)	
2294	7.01.03.2.02.0003	Pemberdayaan Masyarakat di Kelurahan										
			Jumlah Pokmas dan Ormas yang Melaksanakan Pemberdayaan Masyarakat di Kelurahan	4 Pokmas / Ormas	897.835.600,00	0,00	0,00	0,00	897.835.600,00	Kota Malang, Sukun, Bandulan	PENDAPATAN ASLI DAERAH (PAD)	

No	Kode	Urusan / Bidang Urusan / Program / Kegiatan / Sub Kegiatan	Indikator Program / Kegiatan / Sub Kegiatan	Capaian Kinerja Dan Kerangka Pendanaan							Lokasi	Sumber Dana
				Target 2024	Pagu Indikatif Belanja (Rp)					Total		
					Operasi	Modal	Tidak Terduga	Transfer	Total			
1	2	3	4	5	6	7	8	9	10	11	12	
	7.01.03.2.03	Pemberdayaan Lembaga Kemasyarakatan Tingkat Kecamatan	Persentase peningkatan lembaga ekonomi dan Lembaga Kemasyarakatan yang aktif	96 %								
2295	7.01.03.2.03.0001	Penyelenggaraan Lembaga Kemasyarakatan										
			Jumlah Lembaga Kemasyarakatan yang Diselenggarakan	9 Lembaga Kemasyarakatan	502.962.000,00	20.000.000,00	0,00	0,00	522.962.000,00	Kota Malang, Sukun, Bandulan	PENDAPATAN ASLI DAERAH (PAD)	
	7.01.03.2.06	Pemberdayaan dan Kesejahteraan Keluarga Tingkat Kecamatan dan Kelurahan	Persentase Jumlah Keluarga yang mengikuti kegiatan Pemberdayaan dan Kesejahteraan Keluarga Tingkat Kecamatan dan Kelurahan	97 %								
2296	7.01.03.2.06.0002	Peningkatan Kesadaran Keluarga dalam Membangun Kerja Sama antar-Keluarga, Warga, dan Kelompok Masyarakat										
			Jumlah Keluarga yang Mengikuti Peningkatan Kesadaran Keluarga dalam Membangun Kerja Sama antar-Keluarga, Warga, dan Kelompok Masyarakat	40 Keluarga	16.000.000,00	0,00	0,00	0,00	16.000.000,00	Kota Malang, Sukun, Bandulan	PENDAPATAN ASLI DAERAH (PAD)	
2297	7.01.03.2.06.0006	Peningkatan Kesadaran Keluarga dalam Peningkatan Pendidikan dan Keterampilan untuk Mewujudkan Sumber Daya Manusia yang Berkualitas dan Berdaya Saing										
			Jumlah Keluarga yang Mengikuti Peningkatan Kesadaran Keluarga dalam Peningkatan Pendidikan dan Keterampilan untuk Mewujudkan Sumber Daya Manusia yang Berkualitas dan Berdaya Saing	40 Keluarga	16.000.000,00	0,00	0,00	0,00	16.000.000,00	Kota Malang, Sukun, Bandulan	PENDAPATAN ASLI DAERAH (PAD)	
	7.01.04	PROGRAM KOORDINASI KETENTRAMAN DAN KETERTIBAN UMUM	Persentase Gangguan Ketentraman dan Ketertiban Umum yang Dapat Diselesaikan Presentase wilayah RT yang termonitor keamanan dan ketertiban umum	94,00 % 100 %								
	7.01.04.2.01	Koordinasi Upaya Penyelenggaraan Ketenteraman dan Ketertiban Umum	Cakupan wilayah yang termonitoring (unit RT)	923 RT								
2298	7.01.04.2.01.0001	Sinergitas dengan Kepolisian Negara Republik Indonesia, Tentara Nasional Indonesia dan Instansi Vertikal di Wilayah Kecamatan										

No	Kode	Urusan / Bidang Urusan / Program / Kegiatan / Sub Kegiatan	Indikator Program / Kegiatan / Sub Kegiatan	Capaian Kinerja Dan Kerangka Pendanaan							Lokasi	Sumber Dana
				Target 2024	Pagu Indikatif Belanja (Rp)					Total		
					Operasi	Modal	Tidak Terduga	Transfer	Total			
1	2	3	4	5	6	7	8	9	10	11	12	
			Jumlah Laporan Hasil Sinergitas dengan Kepolisian Negara Republik Indonesia, Tentara Nasional Indonesia dan Instansi Vertikal di Wilayah Kecamatan	12 Laporan	200.157.520,00	0,00	0,00	0,00	200.157.520,00	Kota Malang, Sukun, Bandulan	PENDAPATAN ASLI DAERAH (PAD)	
		Kelurahan Mulyorejo										
	7	UNSUR KEWILAYAHAN										
	7.01	KECAMATAN										
	7.01.02	PROGRAM PENYELENGGARAAN PEMERINTAHAN DAN PELAYANAN PUBLIK	Persentase nilai Survei Kepuasan Masyarakat pelayanan kelurahan	100 %								
	7.01.02.2.01	Koordinasi Penyelenggaraan Kegiatan Pemerintahan di Tingkat Kecamatan	Prosentase Penyelenggaraan Kegiatan Pemerintahan di Tingkat Kecamatan yang dilaksanakan sesuai ketentuan	100 %								
2299	7.01.02.2.01.0002	Peningkatan Efektifitas Kegiatan Pemerintahan di Tingkat Kecamatan										
			Jumlah Dokumen Peningkatan Efektifitas Kegiatan Pemerintahan di Tingkat Kecamatan	12 Dokumen	639.888.750,00	205.321.250,00	0,00	0,00	845.210.000,00	Kota Malang, Sukun, Mulyorejo	PENDAPATAN ASLI DAERAH (PAD)	
	7.01.02.2.02	Penyelenggaraan Urusan Pemerintahan yang Tidak Dilaksanakan oleh Unit Kerja Perangkat Daerah yang Ada di Kecamatan	Prosentase Penyelenggaraan Urusan Pemerintahan yang Tidak Dilaksanakan oleh Unit Kerja Perangkat Daerah yang Ada di Kecamatan	85 %								
2300	7.01.02.2.02.0001	Perencanaan Kegiatan Pelayanan kepada Masyarakat di Kecamatan										
			Jumlah Dokumen Perencanaan Kegiatan Pelayanan kepada Masyarakat di Kecamatan	1 Dokumen	3.000.000,00	2.000.000,00	0,00	0,00	5.000.000,00	Kota Malang, Sukun, Mulyorejo	PENDAPATAN ASLI DAERAH (PAD)	
	7.01.03	PROGRAM PEMBERDAYAAN MASYARAKAT DESA DAN KELURAHAN	Persentase lembaga kemasyarakatan yang aktif Persentase pelaksanaan peningkatan sarana dan prasarana kewilayahan Persentase usulan masyarakat untuk sarana prasarana di wilayah yang diakomodir	96 % 92 % 43 %								
	7.01.03.2.02	Kegiatan Pemberdayaan Kelurahan	Jumlah pembangunan sarana dan prasarana kewilayahan yang sesuai Perencanaan Jumlah unsur masyarakat yang berpartisipasi dalam Pembangunan Jumlah usulan prioritas sarana prasarana yang diakomodir	11 Lokasi 9 Unsur 11 Dokumen								



No	Kode	Urusan / Bidang Urusan / Program / Kegiatan / Sub Kegiatan	Indikator Program / Kegiatan / Sub Kegiatan	Capaian Kinerja Dan Kerangka Pendanaan							Lokasi	Sumber Dana
				Target 2024	Pagu Indikatif Belanja (Rp)					Total		
					Operasi	Modal	Tidak Terduga	Transfer	Total			
1	2	3	4	5	6	7	8	9	10	11	12	
2301	7.01.03.2.02.0001	Peningkatan Partisipasi Masyarakat dalam Forum Musyawarah Perencanaan Pembangunan di Kelurahan										
			Jumlah Lembaga Kemasyarakatan yang Berpartisipasi dalam Forum Musyawarah Perencanaan Pembangunan di Kelurahan	9 Lembaga Kemasyarakatan	17.400.000,00	0,00	0,00	0,00	17.400.000,00	Kota Malang, Sukun, Mulyorejo	PENDAPATAN ASLI DAERAH (PAD)	
2302	7.01.03.2.02.0002	Pembangunan Sarana dan Prasarana Kelurahan										
			Jumlah Sarana dan Prasarana Kelurahan yang Terbangun	20 Unit	1.749.215.000,00	0,00	0,00	0,00	1.749.215.000,00	Kota Malang, Sukun, Mulyorejo	DAU Tambahan Dukungan Pendanaan Bagi Kelurahan PENDAPATAN ASLI DAERAH (PAD)	
2303	7.01.03.2.02.0003	Pemberdayaan Masyarakat di Kelurahan										
			Jumlah Pokmas dan Ormas yang Melaksanakan Pemberdayaan Masyarakat di Kelurahan	3 Pokmas / Ormas	760.639.760,00	0,00	0,00	0,00	760.639.760,00	Kota Malang, Sukun, Mulyorejo	PENDAPATAN ASLI DAERAH (PAD)	
	7.01.03.2.03	Pemberdayaan Lembaga Kemasyarakatan Tingkat Kecamatan	Persentase peningkatan lembaga ekonomi dan Lembaga Kemasyarakatan yang aktif	96 %								
2304	7.01.03.2.03.0001	Penyelenggaraan Lembaga Kemasyarakatan										
			Jumlah Lembaga Kemasyarakatan yang Diselenggarakan	9 Lembaga Kemasyarakatan	502.642.160,00	20.000.000,00	0,00	0,00	522.642.160,00	Kota Malang, Sukun, Mulyorejo	PENDAPATAN ASLI DAERAH (PAD)	
	7.01.03.2.06	Pemberdayaan dan Kesejahteraan Keluarga Tingkat Kecamatan dan Kelurahan	Persentase Jumlah Keluarga yang mengikuti kegiatan Pemberdayaan dan Kesejahteraan Keluarga Tingkat Kecamatan dan Kelurahan	97 %								
2305	7.01.03.2.06.0002	Peningkatan Kesadaran Keluarga dalam Membangun Kerja Sama antar-Keluarga, Warga, dan Kelompok Masyarakat										
			Jumlah Keluarga yang Mengikuti Peningkatan Kesadaran Keluarga dalam Membangun Kerja Sama antar-Keluarga, Warga, dan Kelompok Masyarakat	50 Keluarga	0,00	0,00	0,00	0,00	0,00	Kota Malang, Sukun, Mulyorejo	PENDAPATAN ASLI DAERAH (PAD)	

No	Kode	Urusan / Bidang Urusan / Program / Kegiatan / Sub Kegiatan	Indikator Program / Kegiatan / Sub Kegiatan	Capaian Kinerja Dan Kerangka Pendanaan							Lokasi	Sumber Dana
				Target 2024	Pagu Indikatif Belanja (Rp)					Total		
					Operasi	Modal	Tidak Terduga	Transfer	Total			
1	2	3	4	5	6	7	8	9	10	11	12	
2306	7.01.03.2.06.0006	Peningkatan Kesadaran Keluarga dalam Peningkatan Pendidikan dan Keterampilan untuk Mewujudkan Sumber Daya Manusia yang Berkualitas dan Berdaya Saing										
			Jumlah Keluarga yang Mengikuti Peningkatan Kesadaran Keluarga dalam Peningkatan Pendidikan dan Keterampilan untuk Mewujudkan Sumber Daya Manusia yang Berkualitas dan Berdaya Saing	50 Keluarga	0,00	0,00	0,00	0,00	0,00	Kota Malang, Sukun, Mulyorejo	PENDAPATAN ASLI DAERAH (PAD)	
	7.01.04	PROGRAM KOORDINASI KETENTRAMAN DAN KETERTIBAN UMUM	Persentase Gangguan Ketentraman dan Ketertiban Umum yang Dapat Diselesaikan Prosentase wilayah RT yang termonitor keamanan dan ketertiban umum	94.00 % 100 %								
	7.01.04.2.01	Koordinasi Upaya Penyelenggaraan Ketenteraman dan Ketertiban Umum	Cakupan wilayah yang termonitoring (unit RT)	923 RT								
2307	7.01.04.2.01.0001	Sinergitas dengan Kepolisian Negara Republik Indonesia, Tentara Nasional Indonesia dan Instansi Vertikal di Wilayah Kecamatan										
			Jumlah Laporan Hasil Sinergitas dengan Kepolisian Negara Republik Indonesia, Tentara Nasional Indonesia dan Instansi Vertikal di Wilayah Kecamatan	12 Laporan	191.860.320,00	0,00	0,00	0,00	191.860.320,00	Kota Malang, Sukun, Mulyorejo	PENDAPATAN ASLI DAERAH (PAD)	
		Kelurahan Bakalankrajan										
	7	UNSUR KEWILAYAHAN										
	7.01	KECAMATAN										
	7.01.02	PROGRAM PENYELENGGARAAN PEMERINTAHAN DAN PELAYANAN PUBLIK	Persentase nilai Survei Kepuasan Masyarakat pelayanan kelurahan	100 %								
	7.01.02.2.01	Koordinasi Penyelenggaraan Kegiatan Pemerintahan di Tingkat Kecamatan	Prosentase Penyelenggaraan Kegiatan Pemerintahan di Tingkat Kecamatan yang dilaksanakan sesuai ketentuan	100 %								
2308	7.01.02.2.01.0002	Peningkatan Efektifitas Kegiatan Pemerintahan di Tingkat Kecamatan										
			Jumlah Dokumen Peningkatan Efektifitas Kegiatan Pemerintahan di Tingkat Kecamatan	12 Dokumen	475.955.610,00	164.594.050,00	0,00	0,00	640.549.660,00	Kota Malang, Sukun, Bakalankrajan	PENDAPATAN ASLI DAERAH (PAD)	

No	Kode	Urusan / Bidang Urusan / Program / Kegiatan / Sub Kegiatan	Indikator Program / Kegiatan / Sub Kegiatan	Capaian Kinerja Dan Kerangka Pendanaan							Lokasi	Sumber Dana
				Target 2024	Pagu Indikatif Belanja (Rp)							
					Operasi	Modal	Tidak Terduga	Transfer	Total			
1	2	3	4	5	6	7	8	9	10	11	12	
	7.01.02.2.02	Penyelenggaraan Urusan Pemerintahan yang Tidak Dilaksanakan oleh Unit Kerja Perangkat Daerah yang Ada di Kecamatan	Prosentase Penyelenggaraan Urusan Pemerintahan yang Tidak Dilaksanakan oleh Unit Kerja Perangkat Daerah yang Ada di Kecamatan	85 %								
2309	7.01.02.2.02.0001	Perencanaan Kegiatan Pelayanan kepada Masyarakat di Kecamatan										
			Jumlah Dokumen Perencanaan Kegiatan Pelayanan kepada Masyarakat di Kecamatan	3 Dokumen	3.500.000,00	0,00	0,00	0,00	3.500.000,00	Semua Kota/Kab, Semua Kecamatan, Semua Kel/Desa Kota Malang, Sukun, Bakalankrajan	PENDAPATAN ASLI DAERAH (PAD)	
	7.01.03	PROGRAM PEMBERDAYAAN MASYARAKAT DESA DAN KELURAHAN	Persentase lembaga kemasyarakatan yang aktif Persentase pelaksanaan peningkatan sarana dan prasarana kewilayahan Persentase usulan masyarakat untuk sarana prasarana di wilayah yang diakomodir	96 % 92 % 43 %								
	7.01.03.2.02	Kegiatan Pemberdayaan Kelurahan	Jumlah pembangunan sarana dan prasarana kewilayahan yang sesuai Perencanaan Jumlah unsur masyarakat yang berpartisipasi dalam Pembangunan Jumlah usulan prioritas sarana prasarana yang diakomodir	11 Lokasi 9 Unsur 11 Dokumen								
2310	7.01.03.2.02.0001	Peningkatan Partisipasi Masyarakat dalam Forum Musyawarah Perencanaan Pembangunan di Kelurahan										
			Jumlah Lembaga Kemasyarakatan yang Berpartisipasi dalam Forum Musyawarah Perencanaan Pembangunan di Kelurahan	9 Lembaga Kemasyarakatan	13.200.000,00	0,00	0,00	0,00	13.200.000,00	Kota Malang, Sukun, Bakalankrajan	PENDAPATAN ASLI DAERAH (PAD)	
2311	7.01.03.2.02.0002	Pembangunan Sarana dan Prasarana Kelurahan										
			Jumlah Sarana dan Prasarana Kelurahan yang Terbangun	7 Unit	867.623.025,00	465.633.440,00	0,00	0,00	1.333.256.465,00	Kota Malang, Sukun, Bakalankrajan	DAU Tambahan Dukungan Pendanaan Bagi Kelurahan PENDAPATAN ASLI DAERAH (PAD)	
2312	7.01.03.2.02.0003	Pemberdayaan Masyarakat di Kelurahan										

No	Kode	Urusan / Bidang Urusan / Program / Kegiatan / Sub Kegiatan	Indikator Program / Kegiatan / Sub Kegiatan	Capaian Kinerja Dan Kerangka Pendanaan							Lokasi	Sumber Dana
				Target 2024	Pagu Indikatif Belanja (Rp)					Total		
					Operasi	Modal	Tidak Terduga	Transfer	Total			
1	2	3	4	5	6	7	8	9	10	11	12	
			Jumlah Pokmas dan Ormas yang Melaksanakan Pemberdayaan Masyarakat di Kelurahan	4 Pokmas / Ormas	560.512.480,00	0,00	0,00	0,00	560.512.480,00	Semua Kota/Kab, Semua Kecamatan, Semua Kel/Desa Kota Malang, Sukun, Bakalankrajan	PENDAPATAN ASLI DAERAH (PAD)	
	7.01.03.2.03	Pemberdayaan Lembaga Kemasyarakatan Tingkat Kecamatan	Persentase peningkatan lembaga ekonomi dan Lembaga Kemasyarakatan yang aktif	96 %								
2313	7.01.03.2.03.0001	Penyelenggaraan Lembaga Kemasyarakatan										
			Jumlah Lembaga Kemasyarakatan yang Diselenggarakan	11 Lembaga Kemasyarakatan	357.417.840,00	26.500.000,00	0,00	0,00	383.917.840,00	Kota Malang, Sukun, Bakalankrajan	PENDAPATAN ASLI DAERAH (PAD)	
	7.01.03.2.06	Pemberdayaan dan Kesejahteraan Keluarga Tingkat Kecamatan dan Kelurahan	Persentase Jumlah Keluarga yang mengikuti kegiatan Pemberdayaan dan Kesejahteraan Keluarga Tingkat Kecamatan dan Kelurahan	97 %								
2314	7.01.03.2.06.0002	Peningkatan Kesadaran Keluarga dalam Membangun Kerja Sama antar-Keluarga, Warga, dan Kelompok Masyarakat										
			Jumlah Keluarga yang Mengikuti Peningkatan Kesadaran Keluarga dalam Membangun Kerja Sama antar-Keluarga, Warga, dan Kelompok Masyarakat	50 Keluarga	14.100.000,00	0,00	0,00	0,00	14.100.000,00	Kota Malang, Sukun, Bakalankrajan	PENDAPATAN ASLI DAERAH (PAD)	
2315	7.01.03.2.06.0006	Peningkatan Kesadaran Keluarga dalam Peningkatan Pendidikan dan Keterampilan untuk Mewujudkan Sumber Daya Manusia yang Berkualitas dan Berdaya Saing										
			Jumlah Keluarga yang Mengikuti Peningkatan Kesadaran Keluarga dalam Peningkatan Pendidikan dan Keterampilan untuk Mewujudkan Sumber Daya Manusia yang Berkualitas dan Berdaya Saing	50 Keluarga	14.100.000,00	0,00	0,00	0,00	14.100.000,00	Kota Malang, Sukun, Bakalankrajan	PENDAPATAN ASLI DAERAH (PAD)	
	7.01.04	PROGRAM KOORDINASI KETENTRAMAN DAN KETERTIBAN UMUM	Prosentase wilayah RT yang termonitor keamanan dan ketertiban umum Persentase Gangguan Ketentraman dan Ketertiban Umum yang Dapat Diselesaikan	100 % 94,00 %								
	7.01.04.2.01	Koordinasi Upaya Penyelenggaraan Ketenteraman dan Ketertiban Umum	Cakupan wilayah yang termonitoring (unit RT)	923 RT								

No	Kode	Urusan / Bidang Urusan / Program / Kegiatan / Sub Kegiatan	Indikator Program / Kegiatan / Sub Kegiatan	Capaian Kinerja Dan Kerangka Pendanaan							Lokasi	Sumber Dana
				Target 2024	Pagu Indikatif Belanja (Rp)							
					Operasi	Modal	Tidak Terduga	Transfer	Total			
1	2	3	4	5	6	7	8	9	10	11	12	
2316	7.01.04.2.01.0001	Sinergitas dengan Kepolisian Negara Republik Indonesia, Tentara Nasional Indonesia dan Instansi Vertikal di Wilayah Kecamatan										
			Jumlah Laporan Hasil Sinergitas dengan Kepolisian Negara Republik Indonesia, Tentara Nasional Indonesia dan Instansi Vertikal di Wilayah Kecamatan	12 Laporan	182.987.200,00	0,00	0,00	0,00	182.987.200,00	Kota Malang, Sukun, Bakalankrajan	PENDAPATAN ASLI DAERAH (PAD)	
		Badan Kesatuan Bangsa dan Politik										
	8	UNSUR PEMERINTAHAN UMUM										
	8.01	KESATUAN BANGSA DAN POLITIK										
	8.01.02	PROGRAM Penguatan Ideologi Pancasila dan Karakter Kebangsaan	Persentase peningkatan pemahaman ideologi, wawasan kebangsaan dan karakter bangsa	13 %								
	8.01.02.2.01	Perumusan Kebijakan Teknis dan Pemantapan Pelaksanaan Bidang Ideologi Pancasila dan Karakter Kebangsaan	Persentase peningkatan pemahaman ideologi, wawasan kebangsaan, dan karakter bangsa	13 %								
2317	8.01.02.2.01.0004	Pelaksanaan Koordinasi di Bidang Ideologi Wawasan Kebangsaan, Bela Negara, Karakter Bangsa, Pembauran Kebangsaan, Bineka Tunggal Ika dan Sejarah Kebangsaan										
			Jumlah Orang yang Mengikuti Koordinasi di Bidang Ideologi Wawasan Kebangsaan, Bela Negara, Karakter Bangsa, Pembauran Kebangsaan, Bineka Tunggal Ika dan Sejarah Kebangsaan	1000 Orang	1.444.530.000,00	0,00	0,00	0,00	1.444.530.000,00	Kota Malang, Semua Kecamatan, Semua Kel/Desa	PENDAPATAN ASLI DAERAH (PAD)	
2318	8.01.02.2.01.0007	Pembinaan terhadap aktivitas kepaskibrakaan dan Purnapaskibraka										
			Laporan Hasil Pembinaan Aktivitas Kepaskibrakaan dan Laporan Hasil Pembinaan Purnapaskibraka	1 Dokumen	1.007.275.000,00	0,00	0,00	0,00	1.007.275.000,00	Kota Malang, Semua Kecamatan, Semua Kel/Desa	PENDAPATAN ASLI DAERAH (PAD)	
	8.01.03	PROGRAM PENINGKATAN PERAN PARTAI POLITIK DAN LEMBAGA PENDIDIKAN MELALUI PENDIDIKAN POLITIK DAN PENGEMBANGAN ETIKA SERTA BUDAYA POLITIK	Persentase peningkatan partisipasi politik masyarakat	60 %								

No	Kode	Urusan / Bidang Urusan / Program / Kegiatan / Sub Kegiatan	Indikator Program / Kegiatan / Sub Kegiatan	Capaian Kinerja Dan Kerangka Pendanaan							Lokasi	Sumber Dana
				Target 2024	Pagu Indikatif Belanja (Rp)							
					Operasi	Modal	Tidak Terduga	Transfer	Total			
1	2	3	4	5	6	7	8	9	10	11	12	
	8.01.03.2.01	Perumusan Kebijakan Teknis dan Pemantapan Pelaksanaan Bidang Pendidikan Politik, Etika Budaya Politik, Peningkatan Demokrasi, Fasilitasi Kelembagaan Pemerintahan, Perwakilan dan Partai Politik, Pemilihan Umum/Pemilihan Umum Kepala Daerah, serta Pemantauan Situasi Politik	Persentase peningkatan partisipasi politik masyarakat dan peran serta ormas dalam pembangunan	60 %								
2319	8.01.03.2.01.0003	Pelaksanaan Kebijakan di Bidang Pendidikan Politik, Etika Budaya Politik, Peningkatan Demokrasi, Fasilitasi Kelembagaan Pemerintahan, Perwakilan dan Partai Politik, Pemilihan Umum/Pemilihan Umum Kepala Daerah, serta Pemantauan Situasi Politik di Daerah										
			Jumlah Orang yang Mengikuti Pelaksanaan Kebijakan di Bidang Pendidikan Politik, Etika Budaya Politik, Peningkatan Demokrasi, Fasilitasi Kelembagaan Pemerintahan, Perwakilan dan Partai Politik, Pemilihan Umum/Pemilihan Umum Kepala Daerah, serta Pemantauan Situasi Politik di Daerah	10 Orang	46.526.414.040,00	0,00	0,00	0,00	46.526.414.040,00	Kota Malang, Semua Kecamatan, Semua Kel/Desa	PENDAPATAN ASLI DAERAH (PAD)	
2320	8.01.03.2.01.0004	Pelaksanaan Koordinasi di Bidang Pendidikan Politik, Etika Budaya Politik, Peningkatan Demokrasi, Fasilitasi Kelembagaan Pemerintahan, Perwakilan dan Partai Politik, Pemilihan Umum/Pemilihan Umum Kepala Daerah, serta Pemantauan Situasi Politik di Daerah										
			Jumlah Orang yang Mengikuti Koordinasi di Bidang Pendidikan Politik, Etika Budaya Politik, Peningkatan Demokrasi, Fasilitasi Kelembagaan Pemerintahan, Perwakilan dan Partai Politik, Pemilihan Umum/Pemilihan Umum Kepala Daerah, serta Pemantauan Situasi Politik di Daerah	150 Orang	947.430.000,00	0,00	0,00	0,00	947.430.000,00	Kota Malang, Semua Kecamatan, Semua Kel/Desa	PENDAPATAN ASLI DAERAH (PAD)	
	8.01.04	PROGRAM PEMBERDAYAAN DAN PENGAWASAN ORGANISASI KEMASYARAKATAN	Persentase peran serta ormas dalam pembangunan	35 %								
	8.01.04.2.01	Perumusan Kebijakan Teknis dan Pemantapan Pelaksanaan Bidang Pemberdayaan dan Pengawasan Organisasi Kemasyarakatan	Persentase peran serta ormas dalam pembangunan	47.50 %								

No	Kode	Urusan / Bidang Urusan / Program / Kegiatan / Sub Kegiatan	Indikator Program / Kegiatan / Sub Kegiatan	Capaian Kinerja Dan Kerangka Pendanaan							Lokasi	Sumber Dana
				Target 2024	Pagu Indikatif Belanja (Rp)					Total		
					Operasi	Modal	Tidak Terduga	Transfer	Total			
1	2	3	4	5	6	7	8	9	10	11	12	
2321	8.01.04.2.01.0003	Pelaksanaan Kebijakan di Bidang Pendaftaran Ormas, Pemberdayaan Ormas, Evaluasi dan Mediasi Sengketa Ormas, Pengawasan Ormas dan Ormas Asing di Daerah										
			Jumlah Orang yang Mengikuti Pelaksanaan Kebijakan di Bidang Pendaftaran Ormas, Pemberdayaan Ormas, Evaluasi dan Mediasi Sengketa Ormas, Pengawasan Ormas dan Ormas Asing di Daerah	120 Orang	340.605.000,00	0,00	0,00	0,00	340.605.000,00	Kota Malang, Semua Kecamatan, Semua Kel/Desa	PENDAPATAN ASLI DAERAH (PAD)	
	8.01.05	PROGRAM PEMBINAAN DAN PENGEMBANGAN KETAHANAN EKONOMI, SOSIAL, DAN BUDAYA	Persentase penyelesaian kejadian gangguan disintegrasi bangsa yang disebabkan kondisi Ekonomi, Sosial, Budaya dan Agama	75 %								
	8.01.05.2.01	Perumusan Kebijakan Teknis dan Pemantapan Pelaksanaan Bidang Ketahanan Ekonomi, Sosial dan Budaya	Persentase penyelesaian kejadian gangguan disintegrasi bangsa yang disebabkan kondisi ekonomi, sosial, budaya, dan agama	75 %								
2322	8.01.05.2.01.0004	Pelaksanaan Koordinasi di Bidang Ketahanan Ekonomi, Sosial, Budaya dan Fasilitasi Pencegahan Penyalagunaan Narkotika, Fasilitasi Kerukunan Umat Beragama dan Penghayat Kepercayaan di Daerah										
			Jumlah Orang yang Mengikuti Koordinasi di Bidang Ketahanan Ekonomi, Sosial, Budaya dan Fasilitasi Pencegahan Penyalagunaan Narkotika, Fasilitasi Kerukunan Umat Beragama dan Penghayat Kepercayaan di Daerah	750 Orang	856.800.000,00	0,00	0,00	0,00	856.800.000,00	Kota Malang, Semua Kecamatan, Semua Kel/Desa	PENDAPATAN ASLI DAERAH (PAD)	
	8.01.06	PROGRAM PENINGKATAN KEWASPADAAN NASIONAL DAN PENINGKATAN KUALITAS DAN FASILITASI PENANGANAN KONFLIK SOSIAL	Persentase penyelesaian kejadian gangguan disintegrasi bangsa yang disebabkan konflik Ideologi, Politik, Ekonomi, Sosial, Budaya dan Pertahanan dan Keamanan	75 %								
	8.01.06.2.01	Perumusan Kebijakan Teknis dan Pelaksanaan Pemantapan Kewaspadaan Nasional dan Penanganan Konflik Sosial	Persentase penyelesaian kejadian gangguan disintegrasi bangsa yang disebabkan konflik ideologi, politik, ekonomi, sosial, dan budaya	75 %								
2323	8.01.06.2.01.0004	Pelaksanaan Koordinasi di Bidang Kewaspadaan Dini, Kerja Sama Intelijen, Pemantauan Orang Asing, Tenaga Kerja Asing dan Lembaga Asing, Kewaspadaan Perbatasan antar Negara, Fasilitasi Kelembagaan Bidang Kewaspadaan, serta Penanganan Konflik di Daerah										

No	Kode	Urusan / Bidang Urusan / Program / Kegiatan / Sub Kegiatan	Indikator Program / Kegiatan / Sub Kegiatan	Capaian Kinerja Dan Kerangka Pendanaan							Lokasi	Sumber Dana
				Target 2024	Pagu Indikatif Belanja (Rp)					Total		
					Operasi	Modal	Tidak Terduga	Transfer	Total			
1	2	3	4	5	6	7	8	9	10	11	12	
			Jumlah Orang yang Mengikuti Koordinasi di Bidang Kewaspadaan Dini, Kerja Sama Intelijen, Pemantauan Orang Asing, Tenaga Kerja Asing dan Lembaga Asing, Kewaspadaan Perbatasan antar Negara, Fasilitasi Kelembagaan Bidang Kewaspadaan, serta Penanganan Konflik di Daerah	2272 Orang	9.765.304.758,00	0,00	0,00	0,00	9.765.304.758,00	Kota Malang, Semua Kecamatan, Semua Kel/Desa	PENDAPATAN ASLI DAERAH (PAD)	
	8.01.01	PROGRAM PENUNJANG URUSAN PEMERINTAHAN DAERAH KABUPATEN/KOTA	Persentase pelaporan administrasi kepegawaian tepat waktu Persentase dokumen perencanaan, keuangan dan pelaporan yang disusun tepat waktu Persentase kebutuhan administrasi umum yang ditindaklanjuti sesuai ketentuan Persentase sarana dan prasarana dalam kondisi baik	100 % 100 % 100 % 100 %								
	8.01.01.2.01	Perencanaan, Penganggaran, dan Evaluasi Kinerja Perangkat Daerah	Persentase dokumen perencanaan, keuangan, dan evaluasi kinerja yang disusun sesuai kebutuhan	100 %								
2324	8.01.01.2.01.0001	Penyusunan Dokumen Perencanaan Perangkat Daerah										
			Jumlah Dokumen Perencanaan Perangkat Daerah	1 Dokumen	111.461.100,00	0,00	0,00	0,00	111.461.100,00	Kota Malang, Semua Kecamatan, Semua Kel/Desa	PENDAPATAN ASLI DAERAH (PAD)	
2325	8.01.01.2.01.0006	Koordinasi dan Penyusunan Laporan Capaian Kinerja dan Ikhtisar Realisasi Kinerja SKPD										
			Jumlah Laporan Capaian Kinerja dan Ikhtisar Realisasi Kinerja SKPD dan Laporan Hasil Koordinasi Penyusunan Laporan Capaian Kinerja dan Ikhtisar Realisasi Kinerja SKPD	15 Laporan	78.032.200,00	0,00	0,00	0,00	78.032.200,00	Kota Malang, Semua Kecamatan, Semua Kel/Desa	PENDAPATAN ASLI DAERAH (PAD)	
	8.01.01.2.02	Administrasi Keuangan Perangkat Daerah	Persentase penyediaan dokumen administrasi keuangan tepat waktu	100 %								
2326	8.01.01.2.02.0001	Penyediaan Gaji dan Tunjangan ASN										
			Jumlah Orang yang Menerima Gaji dan Tunjangan ASN	28 Orang/bulan	4.861.686.938,00	0,00	0,00	0,00	4.861.686.938,00	Kota Malang, Semua Kecamatan, Semua Kel/Desa	Dana Transfer Umum-Dana Alokasi Umum PENDAPATAN ASLI DAERAH (PAD)	



No	Kode	Urusan / Bidang Urusan / Program / Kegiatan / Sub Kegiatan	Indikator Program / Kegiatan / Sub Kegiatan	Capaian Kinerja Dan Kerangka Pendanaan							Lokasi	Sumber Dana
				Target 2024	Pagu Indikatif Belanja (Rp)					Total		
					Operasi	Modal	Tidak Terduga	Transfer	Total			
1	2	3	4	5	6	7	8	9	10	11	12	
	8.01.01.2.03	Administrasi Barang Milik Daerah pada Perangkat Daerah	Persentase barang milik daerah yang terinventarisir	100 %								
2327	8.01.01.2.03.0006	Penatausahaan Barang Milik Daerah pada SKPD										
			Jumlah Laporan Penatausahaan Barang Milik Daerah pada SKPD	10 Laporan	4.862.029,00	0,00	0,00	0,00	4.862.029,00	Semua Kota/Kab, Semua Kecamatan, Semua Kel/Desa Kota Malang, Semua Kecamatan, Semua Kel/Desa	PENDAPATAN ASLI DAERAH (PAD)	
	8.01.01.2.06	Administrasi Umum Perangkat Daerah	Persentase kebutuhan kantor yang terfasilitasi	100 %								
2328	8.01.01.2.06.0006	Penyediaan Bahan Bacaan dan Peraturan Perundang-undangan										
			Jumlah Dokumen Bahan Bacaan dan Peraturan Perundang-Undangan yang Disediakan	104 Dokumen	94.400.000,00	0,00	0,00	0,00	94.400.000,00	Kota Malang, Semua Kecamatan, Semua Kel/Desa	PENDAPATAN ASLI DAERAH (PAD)	
2329	8.01.01.2.06.0009	Penyelenggaraan Rapat Koordinasi dan Konsultasi SKPD										
			Jumlah Laporan Penyelenggaraan Rapat Koordinasi dan Konsultasi SKPD	152 Laporan	974.569.683,00	0,00	0,00	0,00	974.569.683,00	Kota Malang, Semua Kecamatan, Semua Kel/Desa	PENDAPATAN ASLI DAERAH (PAD)	
	8.01.01.2.07	Pengadaan Barang Milik Daerah Penunjang Urusan Pemerintah Daerah	Persentase pengadaan barang milik daerah sesuai RKBMD	100 %								
2330	8.01.01.2.07.0010	Pengadaan Sarana dan Prasarana Gedung Kantor atau Bangunan Lainnya										
			Jumlah Unit Sarana dan Prasarana Gedung Kantor atau Bangunan Lainnya yang Disediakan	12 Unit	150.000.000,00	27.488.200,00	0,00	0,00	177.488.200,00	Semua Kota/Kab, Semua Kecamatan, Semua Kel/Desa Kota Malang, Semua Kecamatan, Semua Kel/Desa	PENDAPATAN ASLI DAERAH (PAD)	
	8.01.01.2.08	Penyediaan Jasa Penunjang Urusan Pemerintahan Daerah	Persentase surat dinas yang ditindaklanjuti	100 %								
2331	8.01.01.2.08.0001	Penyediaan Jasa Surat Menyurat										

No	Kode	Urusan / Bidang Urusan / Program / Kegiatan / Sub Kegiatan	Indikator Program / Kegiatan / Sub Kegiatan	Capaian Kinerja Dan Kerangka Pendanaan							Lokasi	Sumber Dana
				Target 2024	Pagu Indikatif Belanja (Rp)							
					Operasi	Modal	Tidak Terduga	Transfer	Total			
1	2	3	4	5	6	7	8	9	10	11	12	
			Jumlah Laporan Penyediaan Jasa Surat Menyurat	1000 Laporan	135.032.742,00	0,00	0,00	0,00	135.032.742,00	Kota Malang, Semua Kecamatan, Semua Kel/Desa	PENDAPATAN ASLI DAERAH (PAD)	
2332	8.01.01.2.08.0002	Penyediaan Jasa Komunikasi, Sumber Daya Air dan Listrik										
			Jumlah Laporan Penyediaan Jasa Komunikasi, Sumber Daya Air dan Listrik yang Disediakan	12 Laporan	133.410.800,00	0,00	0,00	0,00	133.410.800,00	Kota Malang, Semua Kecamatan, Semua Kel/Desa	PENDAPATAN ASLI DAERAH (PAD)	
2333	8.01.01.2.08.0004	Penyediaan Jasa Pelayanan Umum Kantor										
			Jumlah Laporan Penyediaan Jasa Pelayanan Umum Kantor yang Disediakan	1 Laporan	793.691.108,00	0,00	0,00	0,00	793.691.108,00	Kota Malang, Semua Kecamatan, Semua Kel/Desa	PENDAPATAN ASLI DAERAH (PAD)	
	8.01.01.2.09	Pemeliharaan Barang Milik Daerah Penunjang Urusan Pemerintahan Daerah	Persentase barang milik daerah yang terpelihara	100 %								
2334	8.01.01.2.09.0002	Penyediaan Jasa Pemeliharaan, Biaya Pemeliharaan, Pajak dan Perizinan Kendaraan Dinas Operasional atau Lapangan										
			Jumlah Kendaraan Dinas Operasional atau Lapangan yang Dipelihara dan dibayarkan Pajak dan Perizinannya	13 Unit	532.885.500,00	0,00	0,00	0,00	532.885.500,00	Kota Malang, Semua Kecamatan, Semua Kel/Desa	PENDAPATAN ASLI DAERAH (PAD)	
2335	8.01.01.2.09.0006	Pemeliharaan Peralatan dan Mesin Lainnya										
			Jumlah Peralatan dan Mesin Lainnya yang Dipelihara	19 Unit	50.150.000,00	0,00	0,00	0,00	50.150.000,00	Kota Malang, Semua Kecamatan, Semua Kel/Desa	PENDAPATAN ASLI DAERAH (PAD)	

Pj WALIKOTA MALANG,

ttd.

WAHYU HIDAYAT

Salinan sesuai dengan aslinya  
KEPALA BAGIANHUKUM,

Dr. SUPARNO, S.H., M.Hum.  
Pembina Tingkat I  
NIP. 19681112 199102 1 002



LAMPIRAN V  
PERATURAN DAERAH KOTA MALANG  
NOMOR : 5 TAHUN 2023  
TENTANG  
ANGGARAN PENDAPATAN DAN  
BELANJA DAERAH TAHUN ANGGARAN 2024

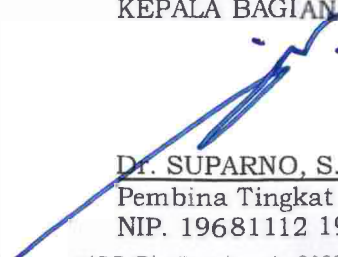
**KOTA MALANG**  
**REKAPITULASI BELANJA DAERAH UNTUK KESELARASAN DAN KETERPADUAN**  
**URUSAN PEMERINTAHAN DAERAH DAN FUNGSI DALAM KERANGKA PENGELOLAAN KEUANGAN NEGARA**  
**TAHUN ANGGARAN 2024**

Kode				Uraian	Kelompok Belanja				Jumlah
					Operasi	Modal	Tidak Terduga	Transfer	
1				PELAYANAN UMUM					
1	01	1	01	Pendidikan	356.004.839.563,00	101.260.000,00	0,00	0,00	356.106.099.563,00
1	01	1	02	Kesehatan	181.290.443.149,00	2.371.387.465,00	0,00	0,00	183.661.830.614,00
1	01	1	03	Pekerjaan Umum dan Penataan Ruang	28.012.081.299,00	274.000.000,00	0,00	0,00	28.286.081.299,00
1	01	1	05	Ketenteraman dan Ketertiban Umum serta Perlindungan Masyarakat	28.068.943.501,00	806.234.700,00	0,00	0,00	28.875.178.201,00
1	01	1	06	Sosial	15.924.499.902,00	75.100.000,00	0,00	0,00	15.999.599.902,00
1	01	2	09	Pangan	13.496.700.213,00	160.000.000,00	0,00	0,00	13.656.700.213,00
1	01	2	11	Lingkungan Hidup	101.593.133.005,00	1.290.000,00	0,00	0,00	101.594.423.005,00
1	01	2	12	Kependudukan dan Pencatatan Sipil	15.392.228.056,00	374.149.004,00	0,00	0,00	15.766.377.060,00
1	01	2	15	Perhubungan	24.021.367.693,00	605.623.500,00	0,00	0,00	24.626.991.193,00
1	01	2	16	Komunikasi dan Informatika	13.517.664.071,00	58.860.000,00	0,00	0,00	13.576.524.071,00
1	01	2	17	Koperasi, Usaha Kecil dan Menengah	34.310.694.827,00	350.620.000,00	0,00	0,00	34.661.314.827,00
1	01	2	18	Penanaman Modal	14.077.657.327,00	1.737.752.901,00	0,00	0,00	15.815.410.228,00
1	01	2	19	Kepemudaan dan Olahraga	15.383.876.232,00	238.500.000,00	0,00	0,00	15.622.376.232,00
1	01	2	20	Statistik	1.467.398.500,00	2.240.000,00	0,00	0,00	1.469.638.500,00
1	01	2	23	Perpustakaan	10.001.367.864,00	79.300.000,00	0,00	0,00	10.080.667.864,00
1	01	2	24	Kearsipan	428.541.612,00	48.900.000,00	0,00	0,00	477.441.612,00
1	01	4	01	Sekretariat Daerah	97.135.810.633,00	6.127.542.395,00	0,00	0,00	103.263.353.028,00
1	01	4	02	Sekretariat DPRD	97.222.843.969,00	2.726.029.064,00	0,00	0,00	99.948.873.033,00
1	01	5	01	Perencanaan	18.859.703.434,00	2.689.180.000,00	0,00	0,00	21.548.883.434,00

Kode				Uraian	Kelompok Belanja				Jumlah
					Operasi	Modal	Tidak Terduga	Transfer	
1	01	5	02	Keuangan	106.200.012.000,00	2.076.736.350,00	9.737.230.994,00	0,00	118.013.979.344,00
1	01	5	03	Kepegawaian	16.493.772.184,00	344.003.700,00	0,00	0,00	16.837.775.884,00
1	01	5	04	Pendidikan dan Pelatihan	4.233.050.000,00	0,00	0,00	0,00	4.233.050.000,00
1	01	5	05	Penelitian dan Pengembangan	1.274.393.825,00	0,00	0,00	0,00	1.274.393.825,00
1	01	6	01	Inspektorat	15.225.359.903,00	210.550.000,00	0,00	0,00	15.435.909.903,00
1	01	7	01	Kecamatan	341.766.385.065,00	10.585.479.386,00	0,00	0,00	352.351.864.451,00
1	01	8	01	Kesatuan Bangsa dan Politik	68.808.540.898,00	27.488.200,00	0,00	0,00	68.836.029.098,00
2				KETERTIBAN DAN KEAMANAN					
2	03	1	05	Ketenteraman dan Ketertiban Umum serta Perlindungan Masyarakat	19.962.492.711,00	1.430.596.121,00	0,00	0,00	21.393.088.832,00
2	03	1	06	Sosial	167.690.000,00	0,00	0,00	0,00	167.690.000,00
3				EKONOMI					
3	04	1	03	Pekerjaan Umum dan Penataan Ruang	85.021.885.137,00	71.002.318.334,00	0,00	0,00	156.024.203.471,00
3	04	2	07	Tenaga Kerja	2.504.442.300,00	0,00	0,00	0,00	2.504.442.300,00
3	04	2	09	Pangan	1.955.169.250,00	5.903.300,00	0,00	0,00	1.961.072.550,00
3	04	2	15	Perhubungan	14.284.321.766,00	10.724.265.540,00	0,00	0,00	25.008.587.306,00
3	04	2	16	Komunikasi dan Informatika	14.742.693.314,00	9.799.382.366,00	0,00	0,00	24.542.075.680,00
3	04	2	17	Koperasi, Usaha Kecil dan Menengah	5.604.127.731,00	0,00	0,00	0,00	5.604.127.731,00
3	04	2	18	Penanaman Modal	2.217.915.320,00	140.000.000,00	0,00	0,00	2.357.915.320,00
3	04	2	21	Persandian	995.788.200,00	243.614.488,00	0,00	0,00	1.239.402.688,00
3	04	3	25	Kelautan dan Perikanan	2.064.491.340,00	8.175.200,00	0,00	0,00	2.072.666.540,00
3	04	3	27	Pertanian	912.862.200,00	70.000,00	0,00	0,00	912.932.200,00
3	04	3	30	Perdagangan	13.602.438.692,00	817.271.019,00	0,00	0,00	14.419.709.711,00
3	04	3	31	Perindustrian	14.678.966.628,00	6.960.000.000,00	0,00	0,00	21.638.966.628,00
4				PERLINDUNGAN LINGKUNGAN HIDUP					

Kode				Uralan	Kelompok Belanja				Jumlah
					Operasi	Modal	Tidak Terduga	Transfer	
4	05	1	03	Pekerjaan Umum dan Penataan Ruang	22.147.977.228,00	8.026.863.716,00	0,00	0,00	30.174.840.944,00
4	05	2	11	Lingkungan Hidup	33.479.612.988,00	9.308.202.359,00	0,00	0,00	42.787.815.347,00
5				PERUMAHAN DAN FASILITAS UMUM					
5	06	1	03	Pekerjaan Umum dan Penataan Ruang	341.116.000,00	4.400.920.000,00	0,00	0,00	4.742.036.000,00
5	06	1	04	Perumahan Rakyat dan Kawasan Permukiman	14.907.742.180,00	6.344.150.000,00	0,00	0,00	21.251.892.180,00
6				KESEHATAN					
6	07	1	02	Kesehatan	221.537.637.296,00	4.109.028.390,00	0,00	0,00	225.646.665.686,00
6	07	2	14	Pengendalian Penduduk dan Keluarga Berencana	7.769.714.392,00	339.388.000,00	0,00	0,00	8.109.102.392,00
7				PARIWISATA					
7	08	3	26	Pariwisata	3.610.786.189,00	1.012.992.264,00	0,00	0,00	4.623.778.453,00
8				PENDIDIKAN					
8	10	1	01	Pendidikan	211.887.113.093,00	15.400.672.745,00	0,00	0,00	227.287.785.838,00
8	10	2	19	Kepemudaan dan Olahraga	26.284.679.927,00	166.103.100,00	0,00	0,00	26.450.783.027,00
8	10	2	22	Kebudayaan	3.586.245.584,00	0,00	0,00	0,00	3.586.245.584,00
8	10	2	23	Perpustakaan	1.041.250.042,00	242.025.000,00	0,00	0,00	1.283.275.042,00
9				PERLINDUNGAN SOSIAL					
9	11	1	06	Sosial	32.243.495.104,00	0,00	0,00	0,00	32.243.495.104,00
9	11	2	08	Pemberdayaan Perempuan dan Perlindungan Anak	3.029.219.750,00	0,00	0,00	0,00	3.029.219.750,00
				<b>TOTAL</b>	<b>2.380.793.183.087,00</b>	<b>182.554.168.607,00</b>	<b>9.737.230.994,00</b>	<b>0,00</b>	<b>2.573.084.582.688,00</b>

Salinan sesuai dengan aslinya  
KEPALA BAGIAN HUKUM,

  
Dr. SUPARNO, S.H., M.Hum.  
Pembina Tingkat I  
NIP. 19681112 199102 1 002

SIPD-RI: dicetak pada 2023-12-29 07:50:52

Pj WALIKOTA MALANG,

ttd.

WAHYU HIDAYAT



LAMPIRAN VI  
PERATURAN DAERAH KOTA MALANG  
NOMOR : 5 TAHUN 2023  
TENTANG  
ANGGARAN PENDAPATAN DAN  
BELANJA DAERAH TAHUN ANGGARAN 2024

**KOTA MALANG**  
**REKAPITULASI BELANJA UNTUK PEMENUHAN SPM**  
**TAHUN ANGGARAN 2024**

No	Jenis Pelayanan Dasar	Sub Kegiatan	Alokasi Anggaran (Rp)
1	2	3	4
A SPM Bidang Pendidikan			
1.	Pendidikan Anak Usia Dini	Pembinaan Kelembagaan dan Manajemen PAUD	50.000.000,00
		Pengadaan Alat Praktik dan Peraga Siswa PAUD	1.996.750.000,00
		Pengembangan Karir Pendidik dan Tenaga Kependidikan pada Satuan Pendidikan PAUD	16.504.615.000,00
		Penyediaan Biaya Personil Peserta Didik PAUD	100.000.000,00
		Rehabilitasi Sedang/Berat Gedung/Ruang Kelas/Ruang Guru PAUD	0,00
		Rehabilitasi Sedang/Berat Pembangunan Sarana, Prasarana dan Utilitas PAUD	236.002.000,00
Total			18.887.367.000,00
2.	Pendidikan Dasar	Koordinasi, Perencanaan, Supervisi dan Evaluasi Layanan di Bidang Pendidikan	0,00
		Pembangunan Ruang Kelas Baru	641.645.264,00
		Pembinaan Kelembagaan dan Manajemen Sekolah	3.000.000,00
		Pengadaan Perlengkapan Peserta Didik	1.054.036.264,00
		Pengembangan Karir Pendidik dan Tenaga Kependidikan pada Satuan Pendidikan Sekolah Dasar	88.060.000,00
		Penyediaan Biaya Personil Peserta Didik Sekolah Dasar	45.972.957.696,00
		Rehabilitasi Sedang/Berat Ruang Kelas Sekolah	1.293.032.000,00
		Sosialisasi dan Advokasi Kebijakan Bidang Pendidikan	0,00
Total			49.052.731.224,00
3.	Pendidikan Dasar	Penataan Pendistribusian Pendidik dan Tenaga Kependidikan bagi Satuan Pendidikan Dasar, PAUD, dan Pendidikan Nonformal/Kesetaraan	77.756.264,00
		Perhitungan dan Pemetaan Pendidik dan Tenaga Kependidikan Satuan Pendidikan Dasar, PAUD, dan Pendidikan Nonformal/Kesetaraan	75.156.264,00
		Pembangunan Ruang Kelas Baru	158.113.000,00
		Pembinaan Kelembagaan dan Manajemen Sekolah	3.000.000,00
		Pengadaan Perlengkapan Peserta Didik	995.720.000,00
		Pengembangan Karir Pendidik dan Tenaga Kependidikan pada Satuan Pendidikan Sekolah Menengah Pertama	18.100.000,00
		Penyediaan Biaya Personil Peserta Didik Sekolah Menengah Pertama	23.903.104.004,00
		Rehabilitasi Sedang/Berat Ruang Kelas Sekolah	827.417.328,00
		Sosialisasi dan Advokasi Kebijakan Bidang Pendidikan	0,00

No	Jenis Pelayanan Dasar	Sub Kegiatan	Alokasi Anggaran (Rp)
1	2	3	4
Total			26.058.366.860,00
4.	Pendidikan Kesetaraan	Pengadaan Perlengkapan Peserta Didik	0,00
		Penyediaan Biaya Personil Peserta Didik Nonformal/Kesetaraan	1.082.032.680,00
Total			1.082.032.680,00
Jumlah Alokasi Anggaran Untuk SPM Bidang Pendidikan			95.080.497.764,00
<b>B SPM Bidang Kesehatan</b>			
1.	Pelayanan Kesehatan Balita	Pengelolaan Pelayanan Kesehatan Balita	40.450.000,00
Total			40.450.000,00
2.	Pelayanan Kesehatan Pada Usia Pendidikan Dasar	Pengelolaan Pelayanan Kesehatan pada Usia Pendidikan Dasar	288.050.000,00
Total			288.050.000,00
3.	Pelayanan Kesehatan Pada Usia Produktif	Pengelolaan Pelayanan Kesehatan pada Usia Produktif	197.340.000,00
Total			197.340.000,00
4.	Pelayanan Kesehatan Pada Usia Lanjut	Pengelolaan Pelayanan Kesehatan pada Usia Lanjut	3.999.494.000,00
Total			3.999.494.000,00
5.	Pelayanan Kesehatan Penderita Hipertensi	Pengelolaan Pelayanan Kesehatan Penderita Hipertensi	116.162.000,00
Total			116.162.000,00
6.	Pelayanan Kesehatan Penderita Diabetes Melitus	Pengelolaan Pelayanan Kesehatan Penderita Diabetes Melitus	1.749.084.000,00
Total			1.749.084.000,00
7.	Pelayanan kesehatan orang dengan gangguan jiwa berat	Pengelolaan Pelayanan Kesehatan Orang dengan Gangguan Jiwa Berat	174.450.000,00
Total			174.450.000,00
8.	Pelayanan kesehatan orang terduga tuberkulosis	Pengelolaan Pelayanan Kesehatan Orang Terduga Tuberkulosis	1.345.026.800,00
Total			1.345.026.800,00
9.	Pelayanan kesehatan orang dengan risiko terinfeksi virus yang melemahkan daya tahan tubuh manusia (Human Immunodeficiency Virus)	Pengelolaan Pelayanan Kesehatan Orang dengan Risiko Terinfeksi HIV	726.460.328,00
Total			726.460.328,00
10.	Pelayanan Kesehatan Ibu Hamil	Pengelolaan Pelayanan Kesehatan Ibu Hamil	191.776.000,00
Total			191.776.000,00
11.	Pelayanan Kesehatan Ibu Bersalin	Pengelolaan Pelayanan Kesehatan Ibu Bersalin	136.030.000,00
Total			136.030.000,00
12.	Pelayanan Kesehatan Bayi Baru Lahir	Pengelolaan Pelayanan Kesehatan Bayi Baru Lahir	737.963.000,00
Total			737.963.000,00
Jumlah Alokasi Anggaran Untuk SPM Bidang Kesehatan			9.702.286.128,00
<b>C SPM Bidang Pekerjaan Umum Dan Penataan Ruang</b>			

No	Jenis Pelayanan Dasar	Sub Kegiatan	Alokasi Anggaran (Rp)
1	2	3	4
1.	Pengelolaan dan Pengembangan Sistem Penyediaan Air Minum (SPAM) di Daerah Kabupaten/Kota	Operasi dan Pemeliharaan Sistem Penyediaan Air Minum (SPAM)	1.550.000.000,00
		Pembangunan Sistem Penyediaan Air Minum (SPAM) Jaringan Perpipaan	3.120.000.000,00
		Pembinaan dan Pemberdayaan Masyarakat dalam Pengelolaan dan Pengembangan Sistem Penyediaan Air Minum (SPAM)	72.036.000,00
Total			4.742.036.000,00
2.	Pengelolaan dan Pengembangan Sistem Air Limbah Domestik dalam Daerah Kabupaten/Kota	Optimalisasi Instalasi Pengolahan Lumpur Tinja (IPLT)	1.015.519.508,00
		Optimalisasi Sistem Pengelolaan Air Limbah Domestik (SPALD) Terpusat Skala Permukiman Berbasis Masyarakat	4.096.287.700,00
		Pembangunan Sistem Pengelolaan Air Limbah Domestik (SPALD) Terpusat Skala Permukiman Berbasis Masyarakat	2.980.124.000,00
		Pembinaan dan Pemberdayaan Masyarakat dalam Pengembangan Sistem Pengelolaan Air Limbah Domestik (SPALD)	1.200.000.000,00
		Pengembangan Kapasitas Kelembagaan Sistem Pengelolaan Air Limbah Domestik (SPALD)	200.000.000,00
		Penyediaan Jasa Penyedotan Lumpur Tinja	96.000.000,00
		Penyediaan Sub Sistem Pengolahan Air Limbah Domestik (SPALD) Setempat	14.670.679.716,00
		Penyusunan Rencana, Kebijakan, Strategi dan Teknis Sistem Pengelolaan Air Limbah Domestik (SPALD)	2.000.000.000,00
Total			26.258.610.924,00
Jumlah Alokasi Anggaran Untuk SPM Bidang Pekerjaan Umum Dan Penataan Ruang			31.000.646.924,00
<b>D SPM Bidang Perumahan Rakyat dan Kawasan Pemukiman</b>			
1.	Relokasi	Identifikasi Lahan-Lahan Potensial sebagai Lokasi Relokasi Perumahan	200.000.000,00
		Identifikasi Perumahan di Lokasi yang Berpotensi Terkena Relokasi Program Kabupaten/Kota	200.000.000,00
		Sosialisasi Pengembangan Perumahan Baru dan Mekanisme Akses Pembiayaan Perumahan	0,00
Total			400.000.000,00
2.	Bencana	Rehabilitasi Rumah bagi Korban Bencana	200.000.000,00
Total			200.000.000,00
Jumlah Alokasi Anggaran Untuk SPM Bidang Perumahan Rakyat dan Kawasan Pemukiman			600.000.000,00
<b>E SPM Bidang Ketentraman dan Ketertiban Umum</b>			
1.	Pelayanan ketentraman dan ketertiban Umum	Sosialisasi, Komunikasi, Informasi dan Edukasi (KIE) Rawan Bencana Kabupaten/Kota (Per Jenis Ancaman Bencana)	769.125.000,00
		Penyusunan Rencana Penanggulangan Bencana Kabupaten/Kota	100.000.000,00
		Peningkatan Kapasitas SDM Satuan Polisi Pamongpraja dan Satuan Perlindungan Masyarakat Termasuk dalam Pelaksanaan Tugas yang Bernuansa Hak Asasi Manusia	428.031.843,00



No	Jenis Pelayanan Dasar	Sub Kegiatan	Alokasi Anggaran (Rp)
1	2	3	4
Total			1.297.156.843,00
2.	Pelayanan informasi rawan bencana	Penyusunan Kajian Risiko Bencana Kabupaten/Kota	100.000.000,00
Total			100.000.000,00
3.	Pelayanan pencegahan dan kesiapsiagaan terhadap bencana	Gladi Kesiapsiagaan Terhadap Bencana	620.000.000,00
		Pelatihan Pencegahan dan Mitigasi Bencana Kabupaten/Kota	1.619.500.000,00
		Pengendalian Operasi dan Penyediaan Sarana Prasarana Kesiapsiagaan Terhadap Bencana Kabupaten/Kota	862.320.000,00
		Penyediaan Peralatan Perlindungan dan Kesiapsiagaan Terhadap Bencana kabupaten/kota	846.750.000,00
		Penyusunan Rencana Kontijensi	0,00
Total			3.948.570.000,00
4.	Pelayanan penyelamatan dan evakuasi korban bencana	Aktivasi Sistem Komando Penanganan Darurat Bencana	0,00
		Pencarian, Pertolongan dan Evakuasi Korban Bencana Kabupaten/Kota	595.200.000,00
		Penyediaan Logistik Penyelamatan dan Evakuasi Korban Bencana Kabupaten/Kota	384.792.800,00
		Respon Cepat Darurat Bencana Kabupaten/Kota	0,00
Total			979.992.800,00
5.	Pelayanan Penyelamatan dan evakuasi korban kebakaran	Pemberdayaan Masyarakat dalam Pencegahan dan Penanggulangan Kebakaran Melalui Sosialisasi dan Edukasi Masyarakat	400.000.000,00
		Pemadaman dan Pengendalian Kebakaran dalam Daerah Kabupaten/Kota	1.063.059.543,00
		Pembinaan Aparatur Pemadam Kebakaran	15.000.000,00
		Pencegahan Kebakaran dalam Daerah Kabupaten/Kota	127.355.000,00
		Standarisasi Sarana dan Prasarana Pencegahan, Penanggulangan Kebakaran dan Alat Pelindung Diri	219.064.000,00
Total			1.824.478.543,00
Jumlah Alokasi Anggaran Untuk SPM Bidang Ketentraman dan Ketertiban Umum			8.150.198.186,00
F SPM Bidang Sosial			

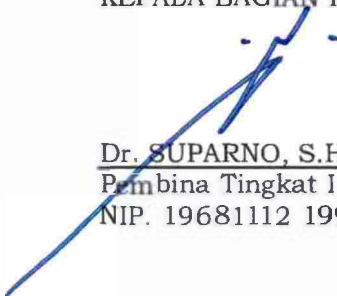
No	Jenis Pelayanan Dasar	Sub Kegiatan	Alokasi Anggaran (Rp)
1	2	3	4
1.	Penyediaan dan rehabilitasi rumah yang layak huni bagi korban bencana Kabupaten/kota dan Fasilitas penyediaan rumah yang layak huni bagi masyarakat yang terkena relokasi program Pemerintah Daerah kabupaten/ kota	Fasilitasi Pembuatan Nomor Induk Kependudukan, Akta Kelahiran, Surat Nikah, dan Kartu Identitas Anak	2.150.000,00
		Pemberian Akses ke Layanan Pendidikan dan Kesehatan Dasar	3.050.000,00
		Pemberian Bimbingan Fisik, Mental, Spiritual, dan Sosial	760.521.168,00
		Pemberian Bimbingan Sosial kepada Keluarga Penyandang Disabilitas Terlantar, Anak Terlantar, Lanjut Usia Terlantar, serta Gelandangan Pengemis dan Masyarakat	70.700.000,00
		Pemberian Layanan Data dan Pengaduan	14.300.000,00
		Pemberian Layanan Kedaruratan	12.380.000,00
		Pemberian Layanan Rujukan	38.644.876,00
		Pemberian Pelayanan Penelusuran Keluarga	5.172.000,00
		Pemberian Pelayanan Reunifikasi Keluarga	10.000.000,00
		Penyediaan Alat Bantu	414.460.000,00
		Penyediaan Permakanan	17.821.538.500,00
		Penyediaan Sandang	91.425.000,00
Total			19.244.341.544,00
2.	Perlindungan Sosial Korban Bencana Alam dan Sosial	Pelayanan Dukungan Psikososial	24.280.000,00
		Penyediaan Makanan	100.760.000,00
		Penyediaan Sandang	25.750.000,00
		Penyediaan Tempat Penampungan Pengungsi	3.200.000,00
Total			153.990.000,00
Jumlah Alokasi Anggaran Untuk SPM Bidang Sosial			19.398.331.544,00

Pj WALIKOTA MALANG,

ttd.

WAHYU HIDAYAT

Salinan sesuai dengan aslinya  
KEPALA BAGIAN HUKUM,

  
Dr. SUPARNO, S.H., M.Hum.  
Pembina Tingkat I  
NIP. 19681112 199102 1 002



LAMPIRAN VII  
PERATURAN DAERAH KOTA MALANG  
NOMOR : 5 TAHUN 2023  
TENTANG  
ANGGARAN PENDAPATAN DAN  
BELANJA DAERAH TAHUN ANGGARAN 2024

**KOTA MALANG**  
**SINKRONISASI PROGRAM PADA RPJMD/RPD DENGAN APBD**  
**TAHUN ANGGARAN 2024**

KODE			URAIAN	RPJMD/RPD (Rp)	RANCANGAN APBD (Rp)
1			2	3	4
1			URUSAN PEMERINTAHAN WAJIB YANG BERKAITAN DENGAN PELAYANAN DASAR		
1	01		URUSAN PEMERINTAHAN BIDANG PENDIDIKAN		
1	01	01	PROGRAM PENUNJANG URUSAN PEMERINTAHAN DAERAH KABUPATEN/KOTA	1.117.951.551.551,50	356.106.099.563,00
1	01	02	PROGRAM PENGELOLAAN PENDIDIKAN	167.979.042.203,34	227.130.873.310,00
1	01	03	PROGRAM PENGEMBANGAN KURIKULUM	92.002.074,21	4.000.000,00
1	01	04	PROGRAM PENDIDIK DAN TENAGA KEPENDIDIKAN	474.152.838,33	152.912.528,00
1	02		URUSAN PEMERINTAHAN BIDANG KESEHATAN		
1	02	01	PROGRAM PENUNJANG URUSAN PEMERINTAHAN DAERAH KABUPATEN/KOTA	1.117.951.551.551,50	183.661.830.614,00
1	02	02	PROGRAM PEMENUHAN UPAYA KESEHATAN PERORANGAN DAN UPAYA KESEHATAN MASYARAKAT	175.937.710.391,42	206.951.203.686,00
1	02	03	PROGRAM PENINGKATAN KAPASITAS SUMBER DAYA MANUSIA KESEHATAN	2.200.116.638,84	829.566.000,00
1	02	04	PROGRAM SEDIAAN FARMASI, ALAT KESEHATAN DAN MAKANAN MINUMAN	538.575.533,52	749.154.000,00
1	02	05	PROGRAM PEMBERDAYAAN MASYARAKAT BIDANG KESEHATAN	14.377.644.922,34	17.116.742.000,00
1	03		URUSAN PEMERINTAHAN BIDANG PEKERJAAN UMUM DAN PENATAAN RUANG		
1	03	01	PROGRAM PENUNJANG URUSAN PEMERINTAHAN DAERAH KABUPATEN/KOTA	1.117.951.551.551,50	28.286.081.299,00
1	03	02	PROGRAM PENGELOLAAN SUMBER DAYA AIR (SDA)	1.385.955.901,44	1.323.000.000,00
1	03	03	PROGRAM PENGELOLAAN DAN PENGEMBANGAN SISTEM PENYEDIAAN AIR MINUM	2.295.489.461,76	4.742.036.000,00
1	03	05	PROGRAM PENGELOLAAN DAN PENGEMBANGAN SISTEM AIR LIMBAH	14.809.544.249,57	26.258.610.924,00
1	03	06	PROGRAM PENGELOLAAN DAN PENGEMBANGAN SISTEM DRAINASE	105.378.942.484,61	59.667.987.078,00
1	03	07	PROGRAM PENGEMBANGAN PERMUKIMAN	9.961.558.041,58	0,00
1	03	08	PROGRAM PENATAAN BANGUNAN GEDUNG	14.899.025.940,45	3.370.155.342,00
1	03	09	PROGRAM PENATAAN BANGUNAN DAN LINGKUNGANNYA	29.798.051.880,91	1.701.360.000,00
1	03	10	PROGRAM PENYELENGGARAAN JALAN	517.925.427.261,62	89.061.701.051,00
1	03	11	PROGRAM PENGEMBANGAN JASA KONSTRUKSI	1.256.022.535,68	900.000.000,00
1	03	12	PROGRAM PENYELENGGARAAN PENATAAN RUANG	7.667.801.024,35	3.916.230.020,00
1	04		URUSAN PEMERINTAHAN BIDANG PERUMAHAN DAN KAWASAN PERMUKIMAN		
1	04	02	PROGRAM PENGEMBANGAN PERUMAHAN	3.421.578.631,67	3.499.968.080,00
1	04	03	PROGRAM KAWASAN PERMUKIMAN	9.147.308.949,49	4.458.748.000,00

KODE			URAIAN	RPJMD/RPD (Rp)	RANCANGAN APBD (Rp)
1			2	3	4
1	04	05	PROGRAM PENINGKATAN PRASARANA, SARANA DAN UTILITAS UMUM (PSU)	2.858.534.046,72	13.293.176.100,00
1	05		URUSAN PEMERINTAHAN BIDANG KETENTERAMAN DAN KETERTIBAN UMUM SERTA PERLINDUNGAN MASYARAKAT		
1	05	01	PROGRAM PENUNJANG URUSAN PEMERINTAHAN DAERAH KABUPATEN/KOTA	1.117.951.551.551,50	28.875.178.201,00
1	05	02	PROGRAM PENINGKATAN KETENTERAMAN DAN KETERTIBAN UMUM	7.774.550.293,40	11.770.947.739,00
1	05	03	PROGRAM PENANGGULANGAN BENCANA	4.660.276.718,58	6.494.162.550,00
1	05	04	PROGRAM PENCEGAHAN, PENANGGULANGAN, PENYELAMATAN KEBAKARAN DAN PENYELAMATAN NON KEBAKARAN	2.914.931.104,39	3.127.978.543,00
1	06		URUSAN PEMERINTAHAN BIDANG SOSIAL		
1	06	01	PROGRAM PENUNJANG URUSAN PEMERINTAHAN DAERAH KABUPATEN/KOTA	1.117.951.551.551,50	15.999.599.902,00
1	06	02	PROGRAM PEMBERDAYAAN SOSIAL	3.084.618.103,14	3.938.217.560,00
1	06	04	PROGRAM REHABILITASI SOSIAL	14.831.775.548,74	27.887.721.544,00
1	06	05	PROGRAM PERLINDUNGAN DAN JAMINAN SOSIAL	41.145.565,82	288.816.000,00
1	06	06	PROGRAM PENANGANAN BENCANA	216.555.609,60	167.690.000,00
1	06	07	PROGRAM PENGELOLAAN TAMAN MAKAM PAHLAWAN	216.555.609,60	128.740.000,00
2			URUSAN PEMERINTAHAN WAJIB YANG TIDAK BERKAITAN DENGAN PELAYANAN DASAR		
2	07		URUSAN PEMERINTAHAN BIDANG TENAGA KERJA		
2	07	02	PROGRAM PERENCANAAN TENAGA KERJA	0,00	500.000,00
2	07	03	PROGRAM PELATIHAN KERJA DAN PRODUKTIVITAS TENAGA KERJA	3.172.106.569,42	1.860.167.300,00
2	07	04	PROGRAM PENEMPATAN TENAGA KERJA	274.159.401,75	227.735.000,00
2	07	05	PROGRAM HUBUNGAN INDUSTRIAL	692.977.950,72	416.040.000,00
2	08		URUSAN PEMERINTAHAN BIDANG PEMBERDAYAAN PEREMPUAN DAN PERLINDUNGAN ANAK		
2	08	02	PROGRAM PENGARUSUTAMAAN GENDER DAN PEMBERDAYAAN PEREMPUAN	542.904.913,27	856.179.750,00
2	08	03	PROGRAM PERLINDUNGAN PEREMPUAN	359.915.423,15	420.811.000,00
2	08	04	PROGRAM PENINGKATAN KUALITAS KELUARGA	229.548.946,18	798.513.000,00
2	08	05	PROGRAM PENGELOLAAN SISTEM DATA GENDER DAN ANAK	43.311.121,92	0,00
2	08	06	PROGRAM PEMENUHAN HAK ANAK (PHA)	653.997.940,99	588.637.976,00
2	08	07	PROGRAM PERLINDUNGAN KHUSUS ANAK	861.025.103,77	365.078.024,00
2	09		URUSAN PEMERINTAHAN BIDANG PANGAN		
2	09	01	PROGRAM PENUNJANG URUSAN PEMERINTAHAN DAERAH KABUPATEN/KOTA	1.117.951.551.551,50	13.656.700.213,00
2	09	03	PROGRAM PENINGKATAN DIVERSIFIKASI DAN KETAHANAN PANGAN MASYARAKAT	2.187.211.656,96	1.961.072.550,00
2	09	05	PROGRAM PENGAWASAN KEAMANAN PANGAN	173.244.487,68	0,00

KODE			URAIAN	RPJMD/RPD (Rp)	RANCANGAN APBD (Rp)
1			2	3	4
2	11		URUSAN PEMERINTAHAN BIDANG LINGKUNGAN HIDUP		
2	11	01	PROGRAM PENUNJANG URUSAN PEMERINTAHAN DAERAH KABUPATEN/KOTA	1.117.951.551.551,50	101.594.423.005,00
2	11	02	PROGRAM PERENCANAAN LINGKUNGAN HIDUP	876.261.956,46	230.000.000,00
2	11	03	PROGRAM PENGENDALIAN PENCEMARAN DAN/ATAU KERUSAKAN LINGKUNGAN HIDUP	3.459.190.356,44	1.129.410.056,00
2	11	04	PROGRAM PENGELOLAAN KEANEKARAGAMAN HAYATI (KEHATI)	18.564.469.663,17	21.057.084.085,00
2	11	05	PROGRAM PENGENDALIAN BAHAN BERBAHAYA DAN BERACUN (B3) DAN LIMBAH BAHAN BERBAHAYA DAN BERACUN (LIMBAH B3)	100.322.461,24	176.228.239,00
2	11	06	PROGRAM PEMBINAAN DAN PENGAWASAN TERHADAP IZIN LINGKUNGAN DAN IZIN PERLINDUNGAN DAN PENGELOLAAN LINGKUNGAN HIDUP (PPLH)	596.326.583,49	298.517.480,00
2	11	08	PROGRAM PENINGKATAN PENDIDIKAN, PELATIHAN DAN PENYULUHAN LINGKUNGAN HIDUP UNTUK MASYARAKAT	326.908.017,14	269.720.700,00
2	11	09	PROGRAM PENGHARGAAN LINGKUNGAN HIDUP UNTUK MASYARAKAT	418.475.524,88	331.688.900,00
2	11	10	PROGRAM PENANGANAN PENGADUAN LINGKUNGAN HIDUP	215.455.507,10	132.133.200,00
2	11	11	PROGRAM PENGELOLAAN PERSAMPAHAN	21.486.383.300,01	19.163.032.687,00
2	12		URUSAN PEMERINTAHAN BIDANG ADMINISTRASI KEPENDUDUKAN DAN PENCATATAN SIPIL		
2	12	01	PROGRAM PENUNJANG URUSAN PEMERINTAHAN DAERAH KABUPATEN/KOTA	1.117.951.551.551,50	12.173.896.912,00
2	12	02	PROGRAM PENDAFTARAN PENDUDUK	1.304.652.173,28	1.382.526.600,00
2	12	03	PROGRAM PENCATATAN SIPIL	1.576.136.361,38	1.793.368.800,00
2	12	04	PROGRAM PENGELOLAAN INFORMASI ADMINISTRASI KEPENDUDUKAN	516.010.270,95	350.084.748,00
2	12	05	PROGRAM PENGELOLAAN PROFIL KEPENDUDUKAN	57.647.103,28	66.500.000,00
2	14		URUSAN PEMERINTAHAN BIDANG PENGENDALIAN PENDUDUK DAN KELUARGA BERENCANA		
2	14	02	PROGRAM PENGENDALIAN PENDUDUK	155.920.038,91	291.520.000,00
2	14	03	PROGRAM PEMBINAAN KELUARGA BERENCANA (KB)	108.710.916,02	2.264.434.952,00
2	14	04	PROGRAM PEMBERDAYAAN DAN PENINGKATAN KELUARGA SEJAHTERA (KS)	1.996.642.720,51	5.553.147.440,00
2	15		URUSAN PEMERINTAHAN BIDANG PERHUBUNGAN		
2	15	01	PROGRAM PENUNJANG URUSAN PEMERINTAHAN DAERAH KABUPATEN/KOTA	1.117.951.551.551,50	24.626.991.193,00
2	15	02	PROGRAM PENYELENGGARAAN LALU LINTAS DAN ANGKUTAN JALAN (LLAJ)	24.187.303.929,57	25.008.587.306,00
2	16		URUSAN PEMERINTAHAN BIDANG KOMUNIKASI DAN INFORMATIKA		
2	16	01	PROGRAM PENUNJANG URUSAN PEMERINTAHAN DAERAH KABUPATEN/KOTA	1.117.951.551.551,50	13.576.524.071,00
2	16	02	PROGRAM PENGELOLAAN INFORMASI DAN KOMUNIKASI PUBLIK	7.796.001.945,59	3.659.235.680,00
2	16	03	PROGRAM PENGELOLAAN APLIKASI INFORMATIKA	13.995.213.744,69	20.882.840.000,00

KODE		URAIAN	RPJMD/RPD (Rp)	RANCANGAN APBD (Rp)	
1		2	3	4	
2	17				
		URUSAN PEMERINTAHAN BIDANG KOPERASI, USAHA KECIL, DAN MENENGAH			
2	17	01	PROGRAM PENUNJANG URUSAN PEMERINTAHAN DAERAH KABUPATEN/KOTA	1.117.951.551.551,50	34.661.314.827,00
2	17	03	PROGRAM PENGAWASAN DAN PEMERIKSAAN KOPERASI	259.866.731,52	200.000.000,00
2	17	04	PROGRAM PENILAIAN KESEHATAN KSP/USP KOPERASI	519.733.463,04	205.113.488,00
2	17	05	PROGRAM PENDIDIKAN DAN LATIHAN PERKOPERASIAN	952.844.682,24	123.405.000,00
2	17	06	PROGRAM PEMBERDAYAAN DAN PERLINDUNGAN KOPERASI	433.111.219,20	251.695.000,00
2	17	07	PROGRAM PEMBERDAYAAN USAHA MENENGAH, USAHA KECIL, DAN USAHA MIKRO (UMKM)	8.584.264.364,53	4.191.398.563,00
2	17	08	PROGRAM PENGEMBANGAN UMKM	779.600.194,56	632.515.680,00
2	18		URUSAN PEMERINTAHAN BIDANG PENANAMAN MODAL		
2	18	01	PROGRAM PENUNJANG URUSAN PEMERINTAHAN DAERAH KABUPATEN/KOTA	1.117.951.551.551,50	15.815.410.228,00
2	18	02	PROGRAM PENGEMBANGAN IKLIM PENANAMAN MODAL	259.866.731,52	103.110.000,00
2	18	03	PROGRAM PROMOSI PENANAMAN MODAL	736.289.072,64	153.880.000,00
2	18	04	PROGRAM PELAYANAN PENANAMAN MODAL	1.098.534.634,15	1.292.064.340,00
2	18	05	PROGRAM PENGENDALIAN PELAKSANAAN PENANAMAN MODAL	418.385.437,75	540.713.730,00
2	18	06	PROGRAM PENGELOLAAN DATA DAN SISTEM INFORMASI PENANAMAN MODAL	173.244.487,68	268.147.250,00
2	19		URUSAN PEMERINTAHAN BIDANG KEPEMUDAAN DAN OLAHRAGA		
2	19	01	PROGRAM PENUNJANG URUSAN PEMERINTAHAN DAERAH KABUPATEN/KOTA	1.117.951.551.551,50	15.622.376.232,00
2	19	02	PROGRAM PENGEMBANGAN KAPASITAS DAYA SAING KEPEMUDAAN	2.791.234.626,81	3.199.286.428,00
2	19	03	PROGRAM PENGEMBANGAN KAPASITAS DAYA SAING KEOLAHRAAGAN	15.600.666.115,56	22.551.496.599,00
2	19	04	PROGRAM PENGEMBANGAN KAPASITAS KEPRAMUKAAN	606.355.706,88	700.000.000,00
2	20		URUSAN PEMERINTAHAN BIDANG STATISTIK		
2	20	02	PROGRAM PENYELENGGARAAN STATISTIK SEKTORAL	1.713.743.091,04	1.469.638.500,00
2	21		URUSAN PEMERINTAHAN BIDANG PERSANDIAN		
2	21	02	PROGRAM PENYELENGGARAAN PERSANDIAN UNTUK PENGAMANAN INFORMASI	809.411.458,93	1.239.402.688,00
2	22		URUSAN PEMERINTAHAN BIDANG KEBUDAYAAN		
2	22	02	PROGRAM PENGEMBANGAN KEBUDAYAAN	336.922.717,93	825.000.000,00
2	22	03	PROGRAM PENGEMBANGAN KESENIAN TRADISIONAL	500.671.935,10	1.650.000.000,00
2	22	04	PROGRAM PEMBINAAN SEJARAH	220.738.597,75	100.000.000,00
2	22	05	PROGRAM PELESTARIAN DAN PENGELOLAAN CAGAR BUDAYA	461.410.706,26	48.000.000,00
2	22	06	PROGRAM PENGELOLAAN PERMUSEUMAN	1.245.541.244,17	963.245.584,00
2	23		URUSAN PEMERINTAHAN BIDANG PERPUSTAKAAN		

KODE			URAIAN	RPJMD/RPD (Rp)	RANCANGAN APBD (Rp)
1			2	3	4
2	23	01	PROGRAM PENUNJANG URUSAN PEMERINTAHAN DAERAH KABUPATEN/KOTA	1.117.951.551.551,50	10.080.667.864,00
2	23	02	PROGRAM PEMBINAAN PERPUSTAKAAN	1.600.680.760,31	1.193.275.042,00
2	23	03	PROGRAM PELESTARIAN KOLEKSI NASIONAL DAN NASKAH KUNO	186.336.130,11	90.000.000,00
2	24		URUSAN PEMERINTAHAN BIDANG KEARSIPAN		
2	24	02	PROGRAM PENGELOLAAN ARSIP	1.794.002.434,73	477.441.612,00
3			URUSAN PEMERINTAHAN PILIHAN		
3	25		URUSAN PEMERINTAHAN BIDANG KELAUTAN DAN PERIKANAN		
3	25	04	PROGRAM PENGELOLAAN PERIKANAN BUDIDAYA	2.788.137.535,10	1.947.822.540,00
3	25	06	PROGRAM PENGOLAHAN DAN PEMASARAN HASIL PERIKANAN	407.710.112,42	124.844.000,00
3	26		URUSAN PEMERINTAHAN BIDANG PARIWISATA		
3	26	02	PROGRAM PENINGKATAN DAYA TARIK DESTINASI PARIWISATA	3.941.095.539,10	1.777.046.012,00
3	26	03	PROGRAM PEMASARAN PARIWISATA	757.944.633,60	301.701.721,00
3	26	04	PROGRAM PENGEMBANGAN EKONOMI KREATIF MELALUI PEMANFAATAN DAN PERLINDUNGAN HAK KEKAYAAN INTELEKTUAL	194.900.048,64	225.000.000,00
3	26	05	PROGRAM PENGEMBANGAN SUMBER DAYA PARIWISATA DAN EKONOMI KREATIF	3.508.200.875,51	2.320.030.720,00
3	27		URUSAN PEMERINTAHAN BIDANG PERTANIAN		
3	27	02	PROGRAM PENYEDIAAN DAN PENGEMBANGAN SARANA PERTANIAN	1.056.791.374,85	655.971.400,00
3	27	03	PROGRAM PENYEDIAAN DAN PENGEMBANGAN PRASARANA PERTANIAN	675.653.501,95	0,00
3	27	04	PROGRAM PENGENDALIAN KESEHATAN HEWAN DAN KESEHATAN MASYARAKAT VETERINER	701.640.175,10	236.155.800,00
3	27	07	PROGRAM PENYULUHAN PERTANIAN	779.600.194,56	20.805.000,00
3	30		URUSAN PEMERINTAHAN BIDANG PERDAGANGAN		
3	30	02	PROGRAM PERIZINAN DAN PENDAFTARAN PERUSAHAAN	415.786.770,43	197.917.600,00
3	30	03	PROGRAM PENINGKATAN SARANA DISTRIBUSI PERDAGANGAN	37.409.945.696,73	10.634.517.848,00
3	30	04	PROGRAM STABILISASI HARGA BARANG KEBUTUHAN POKOK DAN BARANG PENTING	724.161.958,50	2.142.350.000,00
3	30	05	PROGRAM PENGEMBANGAN EKSPOR	346.488.975,36	151.490.000,00
3	30	06	PROGRAM STANDARDISASI DAN PERLINDUNGAN KONSUMEN	1.299.333.657,60	460.000.000,00
3	30	07	PROGRAM PENGGUNAAN DAN PEMASARAN PRODUK DALAM NEGERI	3.031.778.534,39	833.434.263,00
3	31		URUSAN PEMERINTAHAN BIDANG PERINDUSTRIAN		
3	31	02	PROGRAM PERENCANAAN DAN PEMBANGUNAN INDUSTRI	24.219.579.377,62	21.568.966.628,00
3	31	03	PROGRAM PENGENDALIAN IZIN USAHA INDUSTRI	86.622.243,84	20.000.000,00
3	31	04	PROGRAM PENGELOLAAN SISTEM INFORMASI INDUSTRI NASIONAL	173.244.487,68	50.000.000,00
4			UNSUR PENDUKUNG URUSAN PEMERINTAHAN		

KODE			URAIAN	RPJMD/RPD (Rp)	RANCANGAN APBD (Rp)
1			2	3	4
4	01		SEKRETARIAT DAERAH		
4	01	01	PROGRAM PENUNJANG URUSAN PEMERINTAHAN DAERAH KABUPATEN/KOTA	1.117.951.551.551,50	75.860.297.316,00
4	01	02	PROGRAM PEMERINTAHAN DAN KESEJAHTERAAN RAKYAT	18.412.231.358,94	25.109.923.200,00
4	01	03	PROGRAM PEREKONOMIAN DAN PEMBANGUNAN	3.046.025.034,97	2.293.132.512,00
4	02		SEKRETARIAT DPRD		
4	02	01	PROGRAM PENUNJANG URUSAN PEMERINTAHAN DAERAH KABUPATEN/KOTA	1.117.951.551.551,50	59.382.968.838,00
4	02	02	PROGRAM DUKUNGAN PELAKSANAAN TUGAS DAN FUNGSI DPRD	25.562.878.609,85	40.565.904.195,00
5			UNSUR PENUNJANG URUSAN PEMERINTAHAN		
5	01		PERENCANAAN		
5	01	01	PROGRAM PENUNJANG URUSAN PEMERINTAHAN DAERAH KABUPATEN/KOTA	1.117.951.551.551,50	13.034.475.897,00
5	01	02	PROGRAM PERENCANAAN, PENGENDALIAN DAN EVALUASI PEMBANGUNAN DAERAH	1.803.908.227,96	2.052.458.700,00
5	01	03	PROGRAM KOORDINASI DAN SINKRONISASI PERENCANAAN PEMBANGUNAN DAERAH	3.952.559.178,82	6.461.948.837,00
5	02		KEUANGAN		
5	02	01	PROGRAM PENUNJANG URUSAN PEMERINTAHAN DAERAH KABUPATEN/KOTA	1.117.951.551.551,50	79.140.029.394,00
5	02	02	PROGRAM PENGELOLAAN KEUANGAN DAERAH	91.006.904.430,41	14.253.999.094,00
5	02	03	PROGRAM PENGELOLAAN BARANG MILIK DAERAH	4.025.289.250,38	4.481.584.600,00
5	02	04	PROGRAM PENGELOLAAN PENDAPATAN DAERAH	13.383.159.863,76	20.138.366.256,00
5	03		KEPEGAWAIAN		
5	03	01	PROGRAM PENUNJANG URUSAN PEMERINTAHAN DAERAH KABUPATEN/KOTA	1.117.951.551.551,50	12.167.672.285,00
5	03	02	PROGRAM KEPEGAWAIAN DAERAH	3.135.309.137,06	4.670.103.599,00
5	04		PENDIDIKAN DAN PELATIHAN		
5	04	02	PROGRAM PENGEMBANGAN SUMBER DAYA MANUSIA	2.253.615.289,39	4.233.050.000,00
5	05		PENELITIAN DAN PENGEMBANGAN		
5	05	02	PROGRAM PENELITIAN DAN PENGEMBANGAN DAERAH	483.161.551,69	1.274.393.825,00
6			UNSUR PENGAWASAN URUSAN PEMERINTAHAN		
6	01		INSPEKTORAT DAERAH		
6	01	01	PROGRAM PENUNJANG URUSAN PEMERINTAHAN DAERAH KABUPATEN/KOTA	1.117.951.551.551,50	14.218.823.503,00
6	01	02	PROGRAM PENYELENGGARAAN PENGAWASAN	2.728.600.680,96	820.500.400,00
6	01	03	PROGRAM PERUMUSAN KEBIJAKAN, PENDAMPINGAN DAN ASISTENSI	779.600.194,56	396.586.000,00
7			UNSUR KEWILAYAHAN		
7	01		KECAMATAN		



KODE			URAIAN	RPJMD/RPD (Rp)	RANCANGAN APBD (Rp)
1			2	3	4
7	01	01	PROGRAM PENUNJANG URUSAN PEMERINTAHAN DAERAH KABUPATEN/KOTA	1.117.951.551.551,50	113.952.206.029,00
7	01	02	PROGRAM PENYELENGGARAAN PEMERINTAHAN DAN PELAYANAN PUBLIK	24.597.016.380,98	40.516.733.545,00
7	01	03	PROGRAM PEMBERDAYAAN MASYARAKAT DESA DAN KELURAHAN	113.621.583.511,92	182.467.144.632,00
7	01	04	PROGRAM KOORDINASI KETENTRAMAN DAN KETERTIBAN UMUM	9.033.131.087,10	15.153.194.245,00
7	01	05	PROGRAM PENYELENGGARAAN URUSAN PEMERINTAHAN UMUM	148.208.233,80	262.586.000,00
8			UNSUR PEMERINTAHAN UMUM		
8	01		KESATUAN BANGSA DAN POLITIK		
8	01	01	PROGRAM PENUNJANG URUSAN PEMERINTAHAN DAERAH KABUPATEN/KOTA	1.117.951.551.551,50	7.947.670.300,00
8	01	02	PROGRAM PENGUATAN IDEOLOGI PANCASILA DAN KARAKTER KEBANGSAAN	505.860.477,58	2.451.805.000,00
8	01	03	PROGRAM PENINGKATAN PERAN PARTAI POLITIK DAN LEMBAGA PENDIDIKAN MELALUI PENDIDIKAN POLITIK DAN PENGEMBANGAN ETIKA SERTA BUDAYA POLITIK	7.177.518.128,41	47.473.844.040,00
8	01	04	PROGRAM PEMBERDAYAAN DAN PENGAWASAN ORGANISASI KEMASYARAKATAN	238.911.511,40	340.605.000,00
8	01	05	PROGRAM PEMBINAAN DAN PENGEMBANGAN KETAHANAN EKONOMI, SOSIAL, DAN BUDAYA	999.307.195,88	856.800.000,00
8	01	06	PROGRAM PENINGKATAN KEWASPADAAN NASIONAL DAN PENINGKATAN KUALITAS DAN FASILITASI PENANGANAN KONFLIK SOSIAL	1.987.424.381,32	9.765.304.758,00

Pj WALIKOTA MALANG,

ttd.

WAHYU HIDAYAT

Salinan sesuai dengan aslinya  
KEPALA BAGIAN HUKUM,

Dr. SUPARNO, S.H., M.Hum.  
Pembina Tingkat I  
NIP. 19681112 199102 1 002



LAMPIRAN VIII  
PERATURAN DAERAH KOTA MALANG  
NOMOR : 5 TAHUN 2023  
TENTANG  
ANGGARAN PENDAPATAN DAN  
BELANJA DAERAH TAHUN ANGGARAN 2024

**KOTA MALANG**  
**SINKRONISASI PROGRAM, KEGIATAN DAN SUB KEGIATAN PADA RKPD DAN PPAS**  
**DENGAN PERATURAN DAERAH TENTANG APBD**  
**TAHUN ANGGARAN 2024**

Kode					Uraian	RKPD (Rp)	PPAS (Rp)	Rancangan APBD (Rp)
1.01.2.22.0.00.02.0000					Dinas Pendidikan dan Kebudayaan	443.731.409.414,00	421.946.673.185,00	477.546.321.380,00
1.01.2.22.0.00.02.0000	1				URUSAN PEMERINTAHAN WAJIB YANG BERKAITAN DENGAN PELAYANAN DASAR	440.883.200.342,00	418.402.354.113,00	473.960.075.796,00
1.01.2.22.0.00.02.0000	1	01			URUSAN PEMERINTAHAN BIDANG PENDIDIKAN	440.883.200.342,00	418.402.354.113,00	473.960.075.796,00
1.01.2.22.0.00.02.0000	1	01	02		PROGRAM PENGELOLAAN PENDIDIKAN	115.606.574.906,00	62.366.569.751,00	117.697.063.705,00
1.01.2.22.0.00.02.0000	1	01	02	2.01	Pengelolaan Pendidikan Sekolah Dasar	51.819.875.072,00	8.495.698.711,00	52.504.785.390,00
1.01.2.22.0.00.02.0000	1	01	02	2.01	0006 Pembangunan Sarana, Prasarana dan Utilitas Sekolah	300.000.000,00	3.585.995.391,00	0,00
1.01.2.22.0.00.02.0000	1	01	02	2.01	0014 Pengadaan Mebel Sekolah	35.000.000,00	1.000.000,00	1.000.000,00
1.01.2.22.0.00.02.0000	1	01	02	2.01	0016 Pengadaan Perlengkapan Sekolah	87.566.512,00	38.036.264,00	44.756.264,00
1.01.2.22.0.00.02.0000	1	01	02	2.01	0019 Pemeliharaan Rutin Sarana, Prasarana dan Utilitas Sekolah	250.000.000,00	0,00	0,00
1.01.2.22.0.00.02.0000	1	01	02	2.01	0021 Penyediaan Biaya Personil Peserta Didik Sekolah Dasar	24.759.660.000,00	0,00	19.039.664.775,00
1.01.2.22.0.00.02.0000	1	01	02	2.01	0025 Pembinaan Minat, Bakat dan Kreativitas Siswa	53.000.000,00	112.515.000,00	112.515.000,00
1.01.2.22.0.00.02.0000	1	01	02	2.01	0027 Pengembangan Karir Pendidik dan Tenaga Kependidikan pada Satuan Pendidikan Sekolah Dasar	84.800.000,00	88.060.000,00	88.060.000,00
1.01.2.22.0.00.02.0000	1	01	02	2.01	0028 Pembinaan Kelembagaan dan Manajemen Sekolah	4.000.000,00	3.000.000,00	3.000.000,00
1.01.2.22.0.00.02.0000	1	01	02	2.01	0029 Pengelolaan Dana BOS Sekolah Dasar	24.477.416.000,00	0,00	24.477.416.000,00
1.01.2.22.0.00.02.0000	1	01	02	2.01	0030 Peningkatan Kapasitas Pengelolaan Dana BOS Sekolah Dasar	4.000.000,00	2.000.000,00	2.000.000,00
1.01.2.22.0.00.02.0000	1	01	02	2.01	0038 Koordinasi, Perencanaan, Supervisi dan Evaluasi Layanan di Bidang Pendidikan	0,00	0,00	0,00
1.01.2.22.0.00.02.0000	1	01	02	2.01	0039 Sosialisasi dan Advokasi Kebijakan Bidang Pendidikan	0,00	0,00	0,00
1.01.2.22.0.00.02.0000	1	01	02	2.01	0046 Pengadaan Perlengkapan Peserta Didik	136.886.512,00	40.036.264,00	1.054.036.264,00
1.01.2.22.0.00.02.0000	1	01	02	2.01	0047 Pembangunan Ruang Kelas Baru	473.773.024,00	184.875.264,00	641.645.264,00
1.01.2.22.0.00.02.0000	1	01	02	2.01	0048 Rehabilitasi Sedang/Berat Sarana, Prasarana dan Utilitas Sekolah	623.773.024,00	2.810.395.528,00	5.652.964.823,00

Kode						Uraian	RKPD (Rp)	PPAS (Rp)	Rancangan APBD (Rp)
1.01.2.22.0.00.02.0000	1	01	02	2.01	0050	Penyelenggaraan Proses Belajar Bagi Peserta Didik	30.000.000,00	94.695.000,00	94.695.000,00
1.01.2.22.0.00.02.0000	1	01	02	2.01	0051	Rehabilitasi Sedang/Berat Ruang Kelas Sekolah	500.000.000,00	1.535.090.000,00	1.293.032.000,00
1.01.2.22.0.00.02.0000	1	01	02	2.02		Pengelolaan Pendidikan Sekolah Menengah Pertama	26.335.383.424,00	15.545.670.528,00	27.108.132.803,00
1.01.2.22.0.00.02.0000	1	01	02	2.02	0012	Pembangunan Sarana, Prasarana dan Utilitas Sekolah	200.000.000,00	0,00	551.730.000,00
1.01.2.22.0.00.02.0000	1	01	02	2.02	0014	Rehabilitasi Sedang/Berat Ruang Kelas Sekolah	273.773.024,00	764.856.528,00	827.417.328,00
1.01.2.22.0.00.02.0000	1	01	02	2.02	0024	Rehabilitasi Sedang/Berat Sarana, Prasarana dan Utilitas Sekolah	200.000.000,00	2.358.947.000,00	2.920.558.475,00
1.01.2.22.0.00.02.0000	1	01	02	2.02	0025	Pengadaan Mebel Sekolah	64.000.000,00	1.000.000,00	1.000.000,00
1.01.2.22.0.00.02.0000	1	01	02	2.02	0027	Pengadaan Perlengkapan Sekolah	21.000.000,00	1.000.000,00	1.000.000,00
1.01.2.22.0.00.02.0000	1	01	02	2.02	0030	Pemeliharaan Rutin Sarana, Prasarana dan Utilitas Sekolah	100.000.000,00	0,00	0,00
1.01.2.22.0.00.02.0000	1	01	02	2.02	0032	Penyediaan Biaya Personil Peserta Didik Sekolah Menengah Pertama	13.120.560.000,00	0,00	9.959.220.000,00
1.01.2.22.0.00.02.0000	1	01	02	2.02	0038	Pembinaan Minat, Bakat dan Kreativitas Siswa	65.000.000,00	63.485.000,00	63.485.000,00
1.01.2.22.0.00.02.0000	1	01	02	2.02	0040	Pengembangan Karir Pendidik dan Tenaga Kependidikan pada Satuan Pendidikan Sekolah Menengah Pertama	45.400.000,00	18.100.000,00	18.100.000,00
1.01.2.22.0.00.02.0000	1	01	02	2.02	0041	Pembinaan Kelembagaan dan Manajemen Sekolah	4.000.000,00	3.000.000,00	3.000.000,00
1.01.2.22.0.00.02.0000	1	01	02	2.02	0042	Pengelolaan Dana BOS Sekolah Menengah Pertama	11.710.284.000,00	11.455.084.000,00	11.455.084.000,00
1.01.2.22.0.00.02.0000	1	01	02	2.02	0043	Peningkatan Kapasitas Pengelolaan Dana BOS Sekolah Menengah Pertama	4.000.000,00	2.000.000,00	2.000.000,00
1.01.2.22.0.00.02.0000	1	01	02	2.02	0052	Sosialisasi dan Advokasi Kebijakan Bidang Pendidikan	0,00	0,00	0,00
1.01.2.22.0.00.02.0000	1	01	02	2.02	0058	Penyelenggaraan Proses Belajar bagi Peserta Didik	127.366.400,00	151.705.000,00	151.705.000,00
1.01.2.22.0.00.02.0000	1	01	02	2.02	0059	Pembangunan Ruang Kelas Baru	300.000.000,00	723.493.000,00	158.113.000,00
1.01.2.22.0.00.02.0000	1	01	02	2.02	0062	Pengadaan Perlengkapan Peserta Didik	100.000.000,00	3.000.000,00	995.720.000,00
1.01.2.22.0.00.02.0000	1	01	02	2.03		Pengelolaan Pendidikan Anak Usia Dini (PAUD)	34.036.590.672,00	34.195.128.512,00	33.994.173.512,00
1.01.2.22.0.00.02.0000	1	01	02	2.03	0003	Rehabilitasi Sedang/Berat Gedung/Ruang Kelas/Ruang Guru PAUD	0,00	0,00	0,00
1.01.2.22.0.00.02.0000	1	01	02	2.03	0004	Rehabilitasi Sedang/Berat Pembangunan Sarana, Prasarana dan Utilitas PAUD	0,00	236.002.000,00	236.002.000,00
1.01.2.22.0.00.02.0000	1	01	02	2.03	0011	Penyediaan Biaya Personil Peserta Didik PAUD	0,00	0,00	0,00
1.01.2.22.0.00.02.0000	1	01	02	2.03	0012	Pengadaan Alat Praktik dan Peraga Siswa PAUD	1.058.000.000,00	1.996.750.000,00	1.996.750.000,00

Kode						Uraian	RKPD (Rp)	PPAS (Rp)	Rancangan APBD (Rp)
1.01.2.22.0.00.02.0000	1	01	02	2.03	0013	Penyelenggaraan Proses Belajar PAUD	276.136.512,00	330.886.512,00	337.606.512,00
1.01.2.22.0.00.02.0000	1	01	02	2.03	0016	Pengembangan Karir Pendidik dan Tenaga Kependidikan pada Satuan Pendidikan PAUD	19.635.060.000,00	16.403.890.000,00	16.504.615.000,00
1.01.2.22.0.00.02.0000	1	01	02	2.03	0017	Pembinaan Kelembagaan dan Manajemen PAUD	91.000.000,00	50.000.000,00	50.000.000,00
1.01.2.22.0.00.02.0000	1	01	02	2.03	0018	Pengelolaan Dana BOP PAUD	12.976.394.160,00	15.177.600.000,00	14.869.200.000,00
1.01.2.22.0.00.02.0000	1	01	02	2.03	0042	Pemeliharaan Rutin Sarana, Prasarana dan Utilitas Sekolah	0,00	0,00	0,00
1.01.2.22.0.00.02.0000	1	01	02	2.04		Pengelolaan Pendidikan Nonformal/Kesetaraan	3.414.725.738,00	4.130.072.000,00	4.089.972.000,00
1.01.2.22.0.00.02.0000	1	01	02	2.04	0010	Penyediaan Biaya Personil Peserta Didik Nonformal/Kesetaraan	0,00	0,00	0,00
1.01.2.22.0.00.02.0000	1	01	02	2.04	0016	Pembinaan Kelembagaan dan Manajemen Sekolah Nonformal/Kesetaraan	60.500.000,00	5.000.000,00	455.000.000,00
1.01.2.22.0.00.02.0000	1	01	02	2.04	0017	Pengelolaan Dana BOP Sekolah Nonformal/Kesetaraan	3.247.733.250,00	4.100.000.000,00	3.609.900.000,00
1.01.2.22.0.00.02.0000	1	01	02	2.04	0036	Pengadaan Perlengkapan Peserta Didik	0,00	0,00	0,00
1.01.2.22.0.00.02.0000	1	01	02	2.04	0046	Penyelenggaraan Proses Belajar bagi Peserta Didik	106.492.488,00	25.072.000,00	25.072.000,00
1.01.2.22.0.00.02.0000	1	01	03			PROGRAM PENGEMBANGAN KURIKULUM	3.000.000,00	4.000.000,00	4.000.000,00
1.01.2.22.0.00.02.0000	1	01	03	2.01		Penetapan Kurikulum Muatan Lokal Pendidikan Dasar	3.000.000,00	4.000.000,00	4.000.000,00
1.01.2.22.0.00.02.0000	1	01	03	2.01	0004	Pelatihan Penyusunan Kurikulum Muatan Lokal Pendidikan Dasar	3.000.000,00	4.000.000,00	4.000.000,00
1.01.2.22.0.00.02.0000	1	01	04			PROGRAM PENDIDIK DAN TENAGA KEPENDIDIKAN	253.173.024,00	139.472.528,00	152.912.528,00
1.01.2.22.0.00.02.0000	1	01	04	2.01		Pemerataan Kuantitas dan Kualitas Pendidik dan Tenaga Kependidikan bagi Satuan Pendidikan Dasar, PAUD, dan Pendidikan Nonformal/Kesetaraan	253.173.024,00	139.472.528,00	152.912.528,00
1.01.2.22.0.00.02.0000	1	01	04	2.01	0001	Perhitungan dan Pemetaan Pendidik dan Tenaga Kependidikan Satuan Pendidikan Dasar, PAUD, dan Pendidikan Nonformal/Kesetaraan	181.736.512,00	68.436.264,00	75.156.264,00
1.01.2.22.0.00.02.0000	1	01	04	2.01	0002	Penataan Pendistribusian Pendidik dan Tenaga Kependidikan bagi Satuan Pendidikan Dasar, PAUD, dan Pendidikan Nonformal/Kesetaraan	71.436.512,00	71.036.264,00	77.756.264,00
1.01.2.22.0.00.02.0000	1	01	01			PROGRAM PENUNJANG URUSAN PEMERINTAHAN DAERAH KABUPATEN/KOTA	325.020.452.412,00	355.892.311.834,00	356.106.099.563,00
1.01.2.22.0.00.02.0000	1	01	01	2.01		Perencanaan, Penganggaran, dan Evaluasi Kinerja Perangkat Daerah	2.040.491.026,00	279.972.528,00	302.472.276,00
1.01.2.22.0.00.02.0000	1	01	01	2.01	0001	Penyusunan Dokumen Perencanaan Perangkat Daerah	152.294.253,00	112.736.264,00	128.398.012,00
1.01.2.22.0.00.02.0000	1	01	01	2.01	0002	Koordinasi dan Penyusunan Dokumen RKA-SKPD	1.698.410.261,00	0,00	0,00

Kode						Uraian	RKPD (Rp)	PPAS (Rp)	Rancangan APBD (Rp)
1.01.2.22.0.00.02.0000	1	01	01	2.01	0003	Koordinasi dan Penyusunan Dokumen Perubahan RKA-SKPD	3.600.000,00	0,00	0,00
1.01.2.22.0.00.02.0000	1	01	01	2.01	0004	Koordinasi dan Penyusunan DPA-SKPD	3.600.000,00	0,00	0,00
1.01.2.22.0.00.02.0000	1	01	01	2.01	0005	Koordinasi dan Penyusunan Perubahan DPA- SKPD	3.600.000,00	0,00	0,00
1.01.2.22.0.00.02.0000	1	01	01	2.01	0006	Koordinasi dan Penyusunan Laporan Capaian Kinerja dan Ikhtisar Realisasi Kinerja SKPD	4.700.000,00	0,00	0,00
1.01.2.22.0.00.02.0000	1	01	01	2.01	0007	Evaluasi Kinerja Perangkat Daerah	174.286.512,00	167.236.264,00	174.074.264,00
1.01.2.22.0.00.02.0000	1	01	01	2.02		Administrasi Keuangan Perangkat Daerah	316.716.716.396,00	350.061.584.176,00	350.088.999.681,00
1.01.2.22.0.00.02.0000	1	01	01	2.02	0001	Penyediaan Gaji dan Tunjangan ASN	316.493.099.340,00	349.862.967.120,00	349.862.967.121,00
1.01.2.22.0.00.02.0000	1	01	01	2.02	0003	Pelaksanaan Penatausahaan dan Pengujian/Verifikasi Keuangan SKPD	152.367.056,00	152.367.056,00	179.782.560,00
1.01.2.22.0.00.02.0000	1	01	01	2.02	0004	Koordinasi dan Pelaksanaan Akuntansi SKPD	18.000.000,00	9.000.000,00	9.000.000,00
1.01.2.22.0.00.02.0000	1	01	01	2.02	0005	Koordinasi dan Penyusunan Laporan Keuangan Akhir Tahun SKPD	18.000.000,00	15.000.000,00	15.000.000,00
1.01.2.22.0.00.02.0000	1	01	01	2.02	0006	Pengelolaan dan Penyiapan Bahan Tanggapan Pemeriksaan	18.000.000,00	5.000.000,00	5.000.000,00
1.01.2.22.0.00.02.0000	1	01	01	2.02	0007	Koordinasi dan Penyusunan Laporan Keuangan Bulanan/ Triwulanan/ Semesteran SKPD	17.250.000,00	17.250.000,00	17.250.000,00
1.01.2.22.0.00.02.0000	1	01	01	2.03		Administrasi Barang Milik Daerah pada Perangkat Daerah	346.724.100,00	129.896.600,00	129.896.600,00
1.01.2.22.0.00.02.0000	1	01	01	2.03	0001	Penyusunan Perencanaan Kebutuhan Barang Milik Daerah SKPD	75.000.000,00	0,00	0,00
1.01.2.22.0.00.02.0000	1	01	01	2.03	0002	Pengamanan Barang Milik Daerah SKPD	104.896.600,00	69.896.600,00	69.896.600,00
1.01.2.22.0.00.02.0000	1	01	01	2.03	0005	Rekonsiliasi dan Penyusunan Laporan Barang Milik Daerah pada SKPD	75.000.000,00	35.000.000,00	35.000.000,00
1.01.2.22.0.00.02.0000	1	01	01	2.03	0006	Penatausahaan Barang Milik Daerah pada SKPD	91.827.500,00	25.000.000,00	25.000.000,00
1.01.2.22.0.00.02.0000	1	01	01	2.05		Administrasi Kepegawaian Perangkat Daerah	317.819.500,00	25.000.000,00	25.000.000,00
1.01.2.22.0.00.02.0000	1	01	01	2.05	0003	Pendataan dan Pengolahan Administrasi Kepegawaian	94.755.000,00	10.000.000,00	10.000.000,00
1.01.2.22.0.00.02.0000	1	01	01	2.05	0005	Monitoring, Evaluasi, dan Penilaian Kinerja Pegawai	50.312.500,00	15.000.000,00	15.000.000,00
1.01.2.22.0.00.02.0000	1	01	01	2.05	0009	Pendidikan dan Pelatihan Pegawai Berdasarkan Tugas dan Fungsi	72.752.000,00	0,00	0,00
1.01.2.22.0.00.02.0000	1	01	01	2.05	0010	Sosialisasi Peraturan Perundang-Undangan	50.000.000,00	0,00	0,00
1.01.2.22.0.00.02.0000	1	01	01	2.05	0011	Bimbingan Teknis Implementasi Peraturan Perundang-Undangan	50.000.000,00	0,00	0,00
1.01.2.22.0.00.02.0000	1	01	01	2.06		Administrasi Umum Perangkat Daerah	2.192.901.300,00	2.003.379.692,00	2.022.700.796,00

Kode					Uraian	RKPD (Rp)	PPAS (Rp)	Rancangan APBD (Rp)	
1.01.2.22.0.00.02.0000	1	01	01	2.06	0001	Penyediaan Komponen Instalasi Listrik/Penerangan Bangunan Kantor	36.889.000,00	35.000.000,00	35.000.000,00
1.01.2.22.0.00.02.0000	1	01	01	2.06	0002	Penyediaan Peralatan dan Perlengkapan Kantor	85.020.000,00	133.000.000,00	139.859.476,00
1.01.2.22.0.00.02.0000	1	01	01	2.06	0003	Penyediaan Peralatan Rumah Tangga	38.587.300,00	0,00	0,00
1.01.2.22.0.00.02.0000	1	01	01	2.06	0005	Penyediaan Barang Cetak dan Penggandaan	204.933.000,00	50.000.000,00	50.000.000,00
1.01.2.22.0.00.02.0000	1	01	01	2.06	0006	Penyediaan Bahan Bacaan dan Peraturan Perundang-undangan	37.500.000,00	25.000.000,00	25.000.000,00
1.01.2.22.0.00.02.0000	1	01	01	2.06	0008	Fasilitas Kunjungan Tamu	105.148.300,00	112.154.264,00	116.308.140,00
1.01.2.22.0.00.02.0000	1	01	01	2.06	0009	Penyelenggaraan Rapat Koordinasi dan Konsultasi SKPD	1.684.823.700,00	1.648.225.428,00	1.656.533.180,00
1.01.2.22.0.00.02.0000	1	01	01	2.06	0011	Dukungan Pelaksanaan Sistem Pemerintahan Berbasis Elektronik pada SKPD	0,00	0,00	0,00
1.01.2.22.0.00.02.0000	1	01	01	2.07		Pengadaan Barang Milik Daerah Penunjang Urusan Pemerintah Daerah	448.655.350,00	110.000.000,00	110.000.000,00
1.01.2.22.0.00.02.0000	1	01	01	2.07	0002	Pengadaan Kendaraan Dinas Operasional atau Lapangan	60.000.000,00	60.000.000,00	60.000.000,00
1.01.2.22.0.00.02.0000	1	01	01	2.07	0005	Pengadaan Mebel	50.000.000,00	50.000.000,00	50.000.000,00
1.01.2.22.0.00.02.0000	1	01	01	2.07	0006	Pengadaan Peralatan dan Mesin Lainnya	50.000.000,00	0,00	0,00
1.01.2.22.0.00.02.0000	1	01	01	2.07	0008	Pengadaan Aset Tak Berwujud	50.000.000,00	0,00	0,00
1.01.2.22.0.00.02.0000	1	01	01	2.07	0009	Pengadaan Gedung Kantor atau Bangunan Lainnya	100.000.000,00	0,00	0,00
1.01.2.22.0.00.02.0000	1	01	01	2.07	0010	Pengadaan Sarana dan Prasarana Gedung Kantor atau Bangunan Lainnya	50.000.000,00	0,00	0,00
1.01.2.22.0.00.02.0000	1	01	01	2.07	0011	Pengadaan Sarana dan Prasarana Pendukung Gedung Kantor atau Bangunan Lainnya	88.655.350,00	0,00	0,00
1.01.2.22.0.00.02.0000	1	01	01	2.08		Penyediaan Jasa Penunjang Urusan Pemerintahan Daerah	1.778.550.500,00	2.434.374.574,00	2.572.072.070,00
1.01.2.22.0.00.02.0000	1	01	01	2.08	0001	Penyediaan Jasa Surat Menyurat	271.848.500,00	248.617.056,00	276.032.560,00
1.01.2.22.0.00.02.0000	1	01	01	2.08	0002	Penyediaan Jasa Komunikasi, Sumber Daya Air dan Listrik	320.312.500,00	480.000.070,00	480.000.070,00
1.01.2.22.0.00.02.0000	1	01	01	2.08	0003	Penyediaan Jasa Peralatan dan Perlengkapan Kantor	50.000.000,00	0,00	0,00
1.01.2.22.0.00.02.0000	1	01	01	2.08	0004	Penyediaan Jasa Pelayanan Umum Kantor	1.136.389.500,00	1.705.757.448,00	1.816.039.440,00
1.01.2.22.0.00.02.0000	1	01	01	2.09		Pemeliharaan Barang Milik Daerah Penunjang Urusan Pemerintahan Daerah	1.178.594.240,00	848.104.264,00	854.958.140,00
1.01.2.22.0.00.02.0000	1	01	01	2.09	0001	Penyediaan Jasa Pemeliharaan, Biaya Pemeliharaan, dan Pajak Kendaraan Perorangan Dinas atau Kendaraan Dinas Jabatan	189.192.600,00	74.000.000,00	74.000.000,00

Kode						Uraian	RKPD (Rp)	PPAS (Rp)	Rancangan APBD (Rp)
1.01.2.22.0.00.02.0000	1	01	01	2.09	0002	Penyediaan Jasa Pemeliharaan, Biaya Pemeliharaan, Pajak dan Perizinan Kendaraan Dinas Operasional atau Lapangan	820.432.664,00	567.154.264,00	574.008.140,00
1.01.2.22.0.00.02.0000	1	01	01	2.09	0009	Pemeliharaan/Rehabilitasi Gedung Kantor dan Bangunan Lainnya	60.340.276,00	123.460.000,00	123.460.000,00
1.01.2.22.0.00.02.0000	1	01	01	2.09	0010	Pemeliharaan/Rehabilitasi Sarana dan Prasarana Gedung Kantor atau Bangunan Lainnya	83.628.700,00	83.490.000,00	83.490.000,00
1.01.2.22.0.00.02.0000	1	01	01	2.09	0011	Pemeliharaan/Rehabilitasi Sarana dan Prasarana Pendukung Gedung Kantor atau Bangunan Lainnya	25.000.000,00	0,00	0,00
1.01.2.22.0.00.02.0000	2					URUSAN PEMERINTAHAN WAJIB YANG TIDAK BERKAITAN DENGAN PELAYANAN DASAR	2.848.209.072,00	3.544.319.072,00	3.586.245.584,00
1.01.2.22.0.00.02.0000	2	22				URUSAN PEMERINTAHAN BIDANG KEBUDAYAAN	2.848.209.072,00	3.544.319.072,00	3.586.245.584,00
1.01.2.22.0.00.02.0000	2	22	02			PROGRAM PENGEMBANGAN KEBUDAYAAN	799.730.000,00	825.000.000,00	825.000.000,00
1.01.2.22.0.00.02.0000	2	22	02	2.02		Pelestarian Kesenian Tradisional yang Masyarakat Pelakunya dalam Daerah Kabupaten/Kota	799.730.000,00	825.000.000,00	825.000.000,00
1.01.2.22.0.00.02.0000	2	22	02	2.02	0001	Pelindungan, Pengembangan, Pemanfaatan Objek Pemajuan Tradisi Budaya	799.730.000,00	825.000.000,00	825.000.000,00
1.01.2.22.0.00.02.0000	2	22	02	2.02	0003	Pemberian Penghargaan kepada Pihak yang Berprestasi atau Berkontribusi Luar Biasa Sesuai dengan Prestasi dan Kontribusinya dalam Pemajuan Kebudayaan	0,00	0,00	0,00
1.01.2.22.0.00.02.0000	2	22	02	2.03		Pembinaan Lembaga Adat yang Penganutnya dalam Daerah Kabupaten/Kota	0,00	0,00	0,00
1.01.2.22.0.00.02.0000	2	22	02	2.03	0001	Pelindungan, Pengembangan, Pemanfaatan Objek Pemajuan Lembaga Adat	0,00	0,00	0,00
1.01.2.22.0.00.02.0000	2	22	03			PROGRAM PENGEMBANGAN KESENIAN TRADISIONAL	1.701.890.000,00	1.650.000.000,00	1.650.000.000,00
1.01.2.22.0.00.02.0000	2	22	03	2.01		Pembinaan Kesenian yang Masyarakat Pelakunya dalam Daerah Kabupaten/Kota	1.701.890.000,00	1.650.000.000,00	1.650.000.000,00
1.01.2.22.0.00.02.0000	2	22	03	2.01	0001	Peningkatan Pendidikan dan Pelatihan Sumber Daya Manusia Kesenian Tradisional	201.890.000,00	0,00	0,00
1.01.2.22.0.00.02.0000	2	22	03	2.01	0003	Peningkatan Kapasitas Tata Kelola Lembaga Kesenian Tradisional	1.500.000.000,00	1.650.000.000,00	1.650.000.000,00
1.01.2.22.0.00.02.0000	2	22	04			PROGRAM PEMBINAAN SEJARAH	0,00	100.000.000,00	100.000.000,00
1.01.2.22.0.00.02.0000	2	22	04	2.01		Pembinaan Sejarah Lokal dalam 1 (Satu) Daerah Kabupaten/Kota	0,00	100.000.000,00	100.000.000,00
1.01.2.22.0.00.02.0000	2	22	04	2.01	0001	Pemberdayaan Sumber Daya Manusia dan Lembaga Sejarah Lokal Kabupaten/Kota	0,00	100.000.000,00	100.000.000,00
1.01.2.22.0.00.02.0000	2	22	05			PROGRAM PELESTARIAN DAN PENGELOLAAN CAGAR BUDAYA	91.690.000,00	48.000.000,00	48.000.000,00
1.01.2.22.0.00.02.0000	2	22	05	2.01		Penetapan Cagar Budaya Peringkat Kabupaten/Kota	91.690.000,00	48.000.000,00	48.000.000,00

Kode						Uraian	RKPD (Rp)	PPAS (Rp)	Rancangan APBD (Rp)
1.01.2.22.0.00.02.0000	2	22	05	2.01	0002	Penetapan Cagar Budaya	91.690.000,00	48.000.000,00	48.000.000,00
1.01.2.22.0.00.02.0000	2	22	05	2.02		Pengelolaan Cagar Budaya Peringkat Kabupaten/Kota	0,00	0,00	0,00
1.01.2.22.0.00.02.0000	2	22	05	2.02	0001	Pelindungan Cagar Budaya	0,00	0,00	0,00
1.01.2.22.0.00.02.0000	2	22	05	2.02	0003	Pemanfaatan Cagar Budaya	0,00	0,00	0,00
1.01.2.22.0.00.02.0000	2	22	06			PROGRAM PENGELOLAAN PERMUSEUMAN	254.899.072,00	921.319.072,00	963.245.584,00
1.01.2.22.0.00.02.0000	2	22	06	2.01		Pengelolaan Museum Kabupaten/Kota	254.899.072,00	921.319.072,00	963.245.584,00
1.01.2.22.0.00.02.0000	2	22	06	2.01	0001	Pelindungan, Pengembangan, dan Pemanfaatan Koleksi Secara Terpadu	31.690.000,00	0,00	0,00
1.01.2.22.0.00.02.0000	2	22	06	2.01	0003	Peningkatan Pelayanan dan Akses Masyarakat Terhadap Museum	223.209.072,00	921.319.072,00	963.245.584,00
1.01.2.22.0.00.02.0000	2	22	06	2.01	0005	Revitalisasi Sarana dan Prasarana Museum	0,00	0,00	0,00
1.01.2.22.0.00.02.0001						SMP NEGERI 01 MALANG	1.313.123.000,00	1.145.115.200,00	1.145.115.200,00
1.01.2.22.0.00.02.0001	1					URUSAN PEMERINTAHAN WAJIB YANG BERKAITAN DENGAN PELAYANAN DASAR	1.313.123.000,00	1.145.115.200,00	1.145.115.200,00
1.01.2.22.0.00.02.0001	1	01				URUSAN PEMERINTAHAN BIDANG PENDIDIKAN	1.313.123.000,00	1.145.115.200,00	1.145.115.200,00
1.01.2.22.0.00.02.0001	1	01	02			PROGRAM PENGELOLAAN PENDIDIKAN	1.313.123.000,00	1.145.115.200,00	1.145.115.200,00
1.01.2.22.0.00.02.0001	1	01	02	2.02		Pengelolaan Pendidikan Sekolah Menengah Pertama	1.313.123.000,00	1.145.115.200,00	1.145.115.200,00
1.01.2.22.0.00.02.0001	1	01	02	2.02	0032	Penyediaan Biaya Personil Peserta Didik Sekolah Menengah Pertama	473.823.000,00	313.515.200,00	313.515.200,00
1.01.2.22.0.00.02.0001	1	01	02	2.02	0042	Pengelolaan Dana BOS Sekolah Menengah Pertama	839.300.000,00	831.600.000,00	831.600.000,00
1.01.2.22.0.00.02.0002						SMP NEGERI 02 MALANG	1.889.658.000,00	1.627.680.500,00	1.816.709.088,00
1.01.2.22.0.00.02.0002	1	01	02	2.02	0032	Penyediaan Biaya Personil Peserta Didik Sekolah Menengah Pertama	681.858.000,00	456.180.500,00	645.209.088,00
1.01.2.22.0.00.02.0002	1	01	02	2.02	0042	Pengelolaan Dana BOS Sekolah Menengah Pertama	1.207.800.000,00	1.171.500.000,00	1.171.500.000,00
1.01.2.22.0.00.02.0003						SMP NEGERI 03 MALANG	1.459.408.000,00	1.271.719.500,00	1.944.953.324,00
1.01.2.22.0.00.02.0003	1	01	02	2.02	0032	Penyediaan Biaya Personil Peserta Didik Sekolah Menengah Pertama	526.608.000,00	353.219.500,00	1.026.453.324,00
1.01.2.22.0.00.02.0003	1	01	02	2.02	0042	Pengelolaan Dana BOS Sekolah Menengah Pertama	932.800.000,00	918.500.000,00	918.500.000,00
1.01.2.22.0.00.02.0004						SMP NEGERI 04 MALANG	1.507.596.000,00	1.318.463.900,00	1.530.111.400,00
1.01.2.22.0.00.02.0004	1	01	02	2.02	0032	Penyediaan Biaya Personil Peserta Didik Sekolah Menengah Pertama	543.996.000,00	364.763.900,00	576.411.400,00



Kode						Uraian	RKPD (Rp)	PPAS (Rp)	Rancangan APBD (Rp)
1.01.2.22.0.00.02.0004	1	01	02	2.02	0042	Pengelolaan Dana BOS Sekolah Menengah Pertama	963.600.000,00	953.700.000,00	953.700.000,00
1.01.2.22.0.00.02.0005						SMP NEGERI 05 MALANG	1.514.480.000,00	1.299.723.500,00	1.297.323.500,00
1.01.2.22.0.00.02.0005	1	01	02	2.02	0032	Penyediaan Biaya Personil Peserta Didik Sekolah Menengah Pertama	546.480.000,00	359.223.500,00	356.823.500,00
1.01.2.22.0.00.02.0005	1	01	02	2.02	0042	Pengelolaan Dana BOS Sekolah Menengah Pertama	968.000.000,00	940.500.000,00	940.500.000,00
1.01.2.22.0.00.02.0006						SMP NEGERI 06 MALANG	1.304.518.000,00	1.199.881.300,00	1.227.781.300,00
1.01.2.22.0.00.02.0006	1	01	02	2.02	0032	Penyediaan Biaya Personil Peserta Didik Sekolah Menengah Pertama	470.718.000,00	331.981.300,00	359.881.300,00
1.01.2.22.0.00.02.0006	1	01	02	2.02	0042	Pengelolaan Dana BOS Sekolah Menengah Pertama	833.800.000,00	867.900.000,00	867.900.000,00
1.01.2.22.0.00.02.0007						SMP NEGERI 07 MALANG	1.563.959.000,00	1.191.966.200,00	1.191.966.200,00
1.01.2.22.0.00.02.0007	1	01	02	2.02	0032	Penyediaan Biaya Personil Peserta Didik Sekolah Menengah Pertama	483.759.000,00	327.366.200,00	327.366.200,00
1.01.2.22.0.00.02.0007	1	01	02	2.02	0042	Pengelolaan Dana BOS Sekolah Menengah Pertama	1.080.200.000,00	864.600.000,00	864.600.000,00
1.01.2.22.0.00.02.0008						SMP NEGERI 08 MALANG	1.314.844.000,00	1.126.523.500,00	1.126.523.500,00
1.01.2.22.0.00.02.0008	1	01	02	2.02	0032	Penyediaan Biaya Personil Peserta Didik Sekolah Menengah Pertama	474.444.000,00	296.023.500,00	296.023.500,00
1.01.2.22.0.00.02.0008	1	01	02	2.02	0042	Pengelolaan Dana BOS Sekolah Menengah Pertama	840.400.000,00	830.500.000,00	830.500.000,00
1.01.2.22.0.00.02.0009						SMP NEGERI 09 MALANG	1.247.725.000,00	1.128.043.100,00	1.142.543.100,00
1.01.2.22.0.00.02.0009	1	01	02	2.02	0032	Penyediaan Biaya Personil Peserta Didik Sekolah Menengah Pertama	450.225.000,00	310.743.100,00	325.243.100,00
1.01.2.22.0.00.02.0009	1	01	02	2.02	0042	Pengelolaan Dana BOS Sekolah Menengah Pertama	797.500.000,00	817.300.000,00	817.300.000,00
1.01.2.22.0.00.02.0010						SMP NEGERI 10 MALANG	1.512.759.000,00	1.337.204.300,00	1.337.204.300,00
1.01.2.22.0.00.02.0010	1	01	02	2.02	0032	Penyediaan Biaya Personil Peserta Didik Sekolah Menengah Pertama	545.859.000,00	370.304.300,00	370.304.300,00
1.01.2.22.0.00.02.0010	1	01	02	2.02	0042	Pengelolaan Dana BOS Sekolah Menengah Pertama	966.900.000,00	966.900.000,00	966.900.000,00
1.01.2.22.0.00.02.0011						SMP NEGERI 11 MALANG	1.400.894.000,00	1.242.072.300,00	1.549.530.240,00
1.01.2.22.0.00.02.0011	1	01	02	2.02	0032	Penyediaan Biaya Personil Peserta Didik Sekolah Menengah Pertama	505.494.000,00	341.172.300,00	648.630.240,00
1.01.2.22.0.00.02.0011	1	01	02	2.02	0042	Pengelolaan Dana BOS Sekolah Menengah Pertama	895.400.000,00	900.900.000,00	900.900.000,00
1.01.2.22.0.00.02.0012						SMP NEGERI 12 MALANG	1.295.913.000,00	1.137.413.300,00	1.137.413.300,00
1.01.2.22.0.00.02.0012	1	01	02	2.02	0032	Penyediaan Biaya Personil Peserta Didik Sekolah Menengah Pertama	467.613.000,00	313.513.300,00	313.513.300,00
1.01.2.22.0.00.02.0012	1	01	02	2.02	0042	Pengelolaan Dana BOS Sekolah Menengah Pertama	828.300.000,00	823.900.000,00	823.900.000,00

Kode					Uraian	RKPD (Rp)	PPAS (Rp)	Rancangan APBD (Rp)	
1.01.2.22.0.00.02.0013					SMP NEGERI 13 MALANG	1.464.571.000,00	1.273.281.200,00	1.681.620.272,00	
1.01.2.22.0.00.02.0013	1	01	02	2.02	0032	Penyediaan Biaya Personil Peserta Didik Sekolah Menengah Pertama	528.471.000,00	353.681.200,00	762.020.272,00
1.01.2.22.0.00.02.0013	1	01	02	2.02	0042	Pengelolaan Dana BOS Sekolah Menengah Pertama	936.100.000,00	919.600.000,00	919.600.000,00
1.01.2.22.0.00.02.0014					SMP NEGERI 14 MALANG	1.412.941.000,00	1.293.087.600,00	1.293.087.600,00	
1.01.2.22.0.00.02.0014	1	01	02	2.02	0032	Penyediaan Biaya Personil Peserta Didik Sekolah Menengah Pertama	509.841.000,00	382.287.600,00	382.287.600,00
1.01.2.22.0.00.02.0014	1	01	02	2.02	0042	Pengelolaan Dana BOS Sekolah Menengah Pertama	903.100.000,00	910.800.000,00	910.800.000,00
1.01.2.22.0.00.02.0015					SMP NEGERI 15 MALANG	1.736.413.000,00	1.313.778.800,00	1.313.778.800,00	
1.01.2.22.0.00.02.0015	1	01	02	2.02	0032	Penyediaan Biaya Personil Peserta Didik Sekolah Menengah Pertama	529.713.000,00	363.378.800,00	363.378.800,00
1.01.2.22.0.00.02.0015	1	01	02	2.02	0042	Pengelolaan Dana BOS Sekolah Menengah Pertama	1.206.700.000,00	950.400.000,00	950.400.000,00
1.01.2.22.0.00.02.0016					SMP NEGERI 16 MALANG	1.361.311.000,00	1.270.725.200,00	1.804.110.240,00	
1.01.2.22.0.00.02.0016	1	01	02	2.02	0032	Penyediaan Biaya Personil Peserta Didik Sekolah Menengah Pertama	491.211.000,00	350.025.200,00	883.410.240,00
1.01.2.22.0.00.02.0016	1	01	02	2.02	0042	Pengelolaan Dana BOS Sekolah Menengah Pertama	870.100.000,00	920.700.000,00	920.700.000,00
1.01.2.22.0.00.02.0017					SMP NEGERI 17 MALANG	1.419.825.000,00	1.270.051.200,00	1.609.951.200,00	
1.01.2.22.0.00.02.0017	1	01	02	2.02	0032	Penyediaan Biaya Personil Peserta Didik Sekolah Menengah Pertama	512.325.000,00	350.451.200,00	690.351.200,00
1.01.2.22.0.00.02.0017	1	01	02	2.02	0042	Pengelolaan Dana BOS Sekolah Menengah Pertama	907.500.000,00	919.600.000,00	919.600.000,00
1.01.2.22.0.00.02.0018					SMP NEGERI 18 MALANG	1.445.640.000,00	1.274.629.700,00	1.548.649.700,00	
1.01.2.22.0.00.02.0018	1	01	02	2.02	0032	Penyediaan Biaya Personil Peserta Didik Sekolah Menengah Pertama	521.640.000,00	349.529.700,00	623.549.700,00
1.01.2.22.0.00.02.0018	1	01	02	2.02	0042	Pengelolaan Dana BOS Sekolah Menengah Pertama	924.000.000,00	925.100.000,00	925.100.000,00
1.01.2.22.0.00.02.0019					SMP NEGERI 19 MALANG	1.581.599.000,00	1.455.786.900,00	1.815.743.264,00	
1.01.2.22.0.00.02.0019	1	01	02	2.02	0032	Penyediaan Biaya Personil Peserta Didik Sekolah Menengah Pertama	570.699.000,00	403.086.900,00	763.043.264,00
1.01.2.22.0.00.02.0019	1	01	02	2.02	0042	Pengelolaan Dana BOS Sekolah Menengah Pertama	1.010.900.000,00	1.052.700.000,00	1.052.700.000,00
1.01.2.22.0.00.02.0020					SMP NEGERI 20 MALANG	1.517.922.000,00	1.309.093.700,00	1.309.093.700,00	
1.01.2.22.0.00.02.0020	1	01	02	2.02	0032	Penyediaan Biaya Personil Peserta Didik Sekolah Menengah Pertama	547.722.000,00	361.993.700,00	361.993.700,00
1.01.2.22.0.00.02.0020	1	01	02	2.02	0042	Pengelolaan Dana BOS Sekolah Menengah Pertama	970.200.000,00	947.100.000,00	947.100.000,00
1.01.2.22.0.00.02.0021					SMP NEGERI 21 MALANG	1.686.042.000,00	1.158.111.100,00	1.186.911.100,00	

Kode						Uraian	RKPD (Rp)	PPAS (Rp)	Rancangan APBD (Rp)
1.01.2.22.0.00.02.0021	1	01	02	2.02	0032	Penyediaan Biaya Personil Peserta Didik Sekolah Menengah Pertama	498.042.000,00	296.811.100,00	325.611.100,00
1.01.2.22.0.00.02.0021	1	01	02	2.02	0042	Pengelolaan Dana BOS Sekolah Menengah Pertama	1.188.000.000,00	861.300.000,00	861.300.000,00
1.01.2.22.0.00.02.0022						SMP NEGERI 22 MALANG	1.049.810.000,00	934.285.700,00	934.285.700,00
1.01.2.22.0.00.02.0022	1	01	02	2.02	0032	Penyediaan Biaya Personil Peserta Didik Sekolah Menengah Pertama	378.810.000,00	251.185.700,00	251.185.700,00
1.01.2.22.0.00.02.0022	1	01	02	2.02	0042	Pengelolaan Dana BOS Sekolah Menengah Pertama	671.000.000,00	683.100.000,00	683.100.000,00
1.01.2.22.0.00.02.0023						SMP NEGERI 23 MALANG	1.077.346.000,00	971.979.700,00	957.641.632,00
1.01.2.22.0.00.02.0023	1	01	02	2.02	0032	Penyediaan Biaya Personil Peserta Didik Sekolah Menengah Pertama	388.746.000,00	266.879.700,00	252.541.632,00
1.01.2.22.0.00.02.0023	1	01	02	2.02	0042	Pengelolaan Dana BOS Sekolah Menengah Pertama	688.600.000,00	705.100.000,00	705.100.000,00
1.01.2.22.0.00.02.0024						SMP NEGERI 24 MALANG	1.127.255.000,00	985.928.400,00	1.260.728.400,00
1.01.2.22.0.00.02.0024	1	01	02	2.02	0032	Penyediaan Biaya Personil Peserta Didik Sekolah Menengah Pertama	406.755.000,00	268.728.400,00	543.528.400,00
1.01.2.22.0.00.02.0024	1	01	02	2.02	0042	Pengelolaan Dana BOS Sekolah Menengah Pertama	720.500.000,00	717.200.000,00	717.200.000,00
1.01.2.22.0.00.02.0025						SMP NEGERI 25 MALANG	669.469.000,00	656.077.700,00	982.778.144,00
1.01.2.22.0.00.02.0025	1	01	02	2.02	0032	Penyediaan Biaya Personil Peserta Didik Sekolah Menengah Pertama	241.569.000,00	183.077.700,00	509.778.144,00
1.01.2.22.0.00.02.0025	1	01	02	2.02	0042	Pengelolaan Dana BOS Sekolah Menengah Pertama	427.900.000,00	473.000.000,00	473.000.000,00
1.01.2.22.0.00.02.0026						SMP NEGERI 26 MALANG	1.003.343.000,00	860.885.800,00	1.362.615.800,00
1.01.2.22.0.00.02.0026	1	01	02	2.02	0032	Penyediaan Biaya Personil Peserta Didik Sekolah Menengah Pertama	362.043.000,00	229.485.800,00	731.215.800,00
1.01.2.22.0.00.02.0026	1	01	02	2.02	0042	Pengelolaan Dana BOS Sekolah Menengah Pertama	641.300.000,00	631.400.000,00	631.400.000,00
1.01.2.22.0.00.02.0027						SMP NEGERI 27 MALANG	650.538.000,00	588.449.000,00	634.349.000,00
1.01.2.22.0.00.02.0027	1	01	02	2.02	0032	Penyediaan Biaya Personil Peserta Didik Sekolah Menengah Pertama	234.738.000,00	181.449.000,00	227.349.000,00
1.01.2.22.0.00.02.0027	1	01	02	2.02	0042	Pengelolaan Dana BOS Sekolah Menengah Pertama	415.800.000,00	407.000.000,00	407.000.000,00
1.01.2.22.0.00.02.0028						SD NEGERI KLOJEN	633.600.000,00	589.909.500,00	746.709.500,00
1.01.2.22.0.00.02.0028	1	01	02	2.01		Pengelolaan Pendidikan Sekolah Dasar	633.600.000,00	589.909.500,00	746.709.500,00
1.01.2.22.0.00.02.0028	1	01	02	2.01	0021	Penyediaan Biaya Personil Peserta Didik Sekolah Dasar	237.600.000,00	190.309.500,00	347.109.500,00
1.01.2.22.0.00.02.0028	1	01	02	2.01	0029	Pengelolaan Dana BOS Sekolah Dasar	396.000.000,00	399.600.000,00	399.600.000,00
1.01.2.22.0.00.02.0029						SD NEGERI ARJOSARI 01	463.680.000,00	439.771.632,00	439.771.632,00

Kode						Uraian	RKPD (Rp)	PPAS (Rp)	Rancangan APBD (Rp)
1.01.2.22.0.00.02.0029	1	01	02	2.01	0021	Penyediaan Biaya Personil Peserta Didik Sekolah Dasar	173.880.000,00	149.971.632,00	149.971.632,00
1.01.2.22.0.00.02.0029	1	01	02	2.01	0029	Pengelolaan Dana BOS Sekolah Dasar	289.800.000,00	289.800.000,00	289.800.000,00
1.01.2.22.0.00.02.0030						SD NEGERI ARJOSARI 02	236.160.000,00	205.936.875,00	223.936.875,00
1.01.2.22.0.00.02.0030	1	01	02	2.01	0021	Penyediaan Biaya Personil Peserta Didik Sekolah Dasar	88.560.000,00	66.436.875,00	84.436.875,00
1.01.2.22.0.00.02.0030	1	01	02	2.01	0029	Pengelolaan Dana BOS Sekolah Dasar	147.600.000,00	139.500.000,00	139.500.000,00
1.01.2.22.0.00.02.0031						SD NEGERI ARJOSARI 03	241.920.000,00	219.223.125,00	219.223.125,00
1.01.2.22.0.00.02.0031	1	01	02	2.01	0021	Penyediaan Biaya Personil Peserta Didik Sekolah Dasar	90.720.000,00	70.723.125,00	70.723.125,00
1.01.2.22.0.00.02.0031	1	01	02	2.01	0029	Pengelolaan Dana BOS Sekolah Dasar	151.200.000,00	148.500.000,00	148.500.000,00
1.01.2.22.0.00.02.0032						SD NEGERI ARJOWINANGUN 01	276.480.000,00	227.194.875,00	227.194.875,00
1.01.2.22.0.00.02.0032	1	01	02	2.01	0021	Penyediaan Biaya Personil Peserta Didik Sekolah Dasar	103.680.000,00	73.294.875,00	73.294.875,00
1.01.2.22.0.00.02.0032	1	01	02	2.01	0029	Pengelolaan Dana BOS Sekolah Dasar	172.800.000,00	153.900.000,00	153.900.000,00
1.01.2.22.0.00.02.0033						SD NEGERI ARJOWINANGUN 02	360.720.000,00	457.047.000,00	457.047.000,00
1.01.2.22.0.00.02.0033	1	01	02	2.01	0021	Penyediaan Biaya Personil Peserta Didik Sekolah Dasar	187.920.000,00	147.447.000,00	147.447.000,00
1.01.2.22.0.00.02.0033	1	01	02	2.01	0029	Pengelolaan Dana BOS Sekolah Dasar	172.800.000,00	309.600.000,00	309.600.000,00
1.01.2.22.0.00.02.0034						SD NEGERI BAKALAN KRAJAN 01	725.760.000,00	668.298.375,00	928.998.375,00
1.01.2.22.0.00.02.0034	1	01	02	2.01	0021	Penyediaan Biaya Personil Peserta Didik Sekolah Dasar	272.160.000,00	215.598.375,00	476.298.375,00
1.01.2.22.0.00.02.0034	1	01	02	2.01	0029	Pengelolaan Dana BOS Sekolah Dasar	453.600.000,00	452.700.000,00	452.700.000,00
1.01.2.22.0.00.02.0035						SD NEGERI BAKALAN KRAJAN 02	492.480.000,00	446.418.000,00	480.952.560,00
1.01.2.22.0.00.02.0035	1	01	02	2.01	0021	Penyediaan Biaya Personil Peserta Didik Sekolah Dasar	184.680.000,00	144.018.000,00	178.552.560,00
1.01.2.22.0.00.02.0035	1	01	02	2.01	0029	Pengelolaan Dana BOS Sekolah Dasar	307.800.000,00	302.400.000,00	302.400.000,00
1.01.2.22.0.00.02.0036						SD NEGERI BALEARJOSARI 01	393.120.000,00	352.085.625,00	352.085.625,00
1.01.2.22.0.00.02.0036	1	01	02	2.01	0021	Penyediaan Biaya Personil Peserta Didik Sekolah Dasar	147.420.000,00	113.585.625,00	113.585.625,00
1.01.2.22.0.00.02.0036	1	01	02	2.01	0029	Pengelolaan Dana BOS Sekolah Dasar	245.700.000,00	238.500.000,00	238.500.000,00
1.01.2.22.0.00.02.0037						SD NEGERI BALEARJOSARI 02	191.700.000,00	154.378.125,00	240.478.125,00
1.01.2.22.0.00.02.0037	1	01	02	2.01	0021	Penyediaan Biaya Personil Peserta Didik Sekolah Dasar	81.000.000,00	53.578.125,00	139.678.125,00

Kode						Uraian	RKPD (Rp)	PPAS (Rp)	Rancangan APBD (Rp)
1.01.2.22.0.00.02.0037	1	01	02	2.01	0029	Pengelolaan Dana BOS Sekolah Dasar	110.700.000,00	100.800.000,00	100.800.000,00
1.01.2.22.0.00.02.0038						SD NEGERI BANDULAN 01	243.360.000,00	251.226.048,00	318.726.048,00
1.01.2.22.0.00.02.0038	1	01	02	2.01	0021	Penyediaan Biaya Personil Peserta Didik Sekolah Dasar	91.260.000,00	100.026.048,00	167.526.048,00
1.01.2.22.0.00.02.0038	1	01	02	2.01	0029	Pengelolaan Dana BOS Sekolah Dasar	152.100.000,00	151.200.000,00	151.200.000,00
1.01.2.22.0.00.02.0039						SD NEGERI BANDULAN 02	398.880.000,00	361.386.000,00	375.786.000,00
1.01.2.22.0.00.02.0039	1	01	02	2.01	0021	Penyediaan Biaya Personil Peserta Didik Sekolah Dasar	149.580.000,00	116.586.000,00	130.986.000,00
1.01.2.22.0.00.02.0039	1	01	02	2.01	0029	Pengelolaan Dana BOS Sekolah Dasar	249.300.000,00	244.800.000,00	244.800.000,00
1.01.2.22.0.00.02.0040						SD NEGERI BANDULAN 03	336.960.000,00	306.912.375,00	477.312.375,00
1.01.2.22.0.00.02.0040	1	01	02	2.01	0021	Penyediaan Biaya Personil Peserta Didik Sekolah Dasar	126.360.000,00	99.012.375,00	269.412.375,00
1.01.2.22.0.00.02.0040	1	01	02	2.01	0029	Pengelolaan Dana BOS Sekolah Dasar	210.600.000,00	207.900.000,00	207.900.000,00
1.01.2.22.0.00.02.0041						SD NEGERI BANDULAN 04	220.320.000,00	233.838.000,00	233.838.000,00
1.01.2.22.0.00.02.0041	1	01	02	2.01	0021	Penyediaan Biaya Personil Peserta Didik Sekolah Dasar	82.620.000,00	75.438.000,00	75.438.000,00
1.01.2.22.0.00.02.0041	1	01	02	2.01	0029	Pengelolaan Dana BOS Sekolah Dasar	137.700.000,00	158.400.000,00	158.400.000,00
1.01.2.22.0.00.02.0042						SD NEGERI BANDULAN 05	253.440.000,00	213.908.625,00	320.708.625,00
1.01.2.22.0.00.02.0042	1	01	02	2.01	0021	Penyediaan Biaya Personil Peserta Didik Sekolah Dasar	95.040.000,00	69.008.625,00	175.808.625,00
1.01.2.22.0.00.02.0042	1	01	02	2.01	0029	Pengelolaan Dana BOS Sekolah Dasar	158.400.000,00	144.900.000,00	144.900.000,00
1.01.2.22.0.00.02.0043						SD NEGERI BANDUNGREJOSARI 01	705.600.000,00	645.711.750,00	787.976.656,00
1.01.2.22.0.00.02.0043	1	01	02	2.01	0021	Penyediaan Biaya Personil Peserta Didik Sekolah Dasar	264.600.000,00	208.311.750,00	350.576.656,00
1.01.2.22.0.00.02.0043	1	01	02	2.01	0029	Pengelolaan Dana BOS Sekolah Dasar	441.000.000,00	437.400.000,00	437.400.000,00
1.01.2.22.0.00.02.0044						SD NEGERI BANDUNGREJOSARI 02	483.840.000,00	443.760.750,00	523.215.120,00
1.01.2.22.0.00.02.0044	1	01	02	2.01	0021	Penyediaan Biaya Personil Peserta Didik Sekolah Dasar	181.440.000,00	143.160.750,00	222.615.120,00
1.01.2.22.0.00.02.0044	1	01	02	2.01	0029	Pengelolaan Dana BOS Sekolah Dasar	302.400.000,00	300.600.000,00	300.600.000,00
1.01.2.22.0.00.02.0045						SD NEGERI BANDUNGREJOSARI 03	466.560.000,00	431.803.125,00	503.443.072,00
1.01.2.22.0.00.02.0045	1	01	02	2.01	0021	Penyediaan Biaya Personil Peserta Didik Sekolah Dasar	174.960.000,00	139.303.125,00	210.943.072,00
1.01.2.22.0.00.02.0045	1	01	02	2.01	0029	Pengelolaan Dana BOS Sekolah Dasar	291.600.000,00	292.500.000,00	292.500.000,00

Kode						Uraian	RKPD (Rp)	PPAS (Rp)	Rancangan APBD (Rp)
1.01.2.22.0.00.02.0046						SD NEGERI BANDUNGREJOSARI 04 (EX.9)	312.480.000,00	292.297.500,00	292.297.500,00
1.01.2.22.0.00.02.0046	1	01	02	2.01	0021	Penyediaan Biaya Personil Peserta Didik Sekolah Dasar	117.180.000,00	94.297.500,00	94.297.500,00
1.01.2.22.0.00.02.0046	1	01	02	2.01	0029	Pengelolaan Dana BOS Sekolah Dasar	195.300.000,00	198.000.000,00	198.000.000,00
1.01.2.22.0.00.02.0047						SD NEGERI BARENG 01	370.080.000,00	333.484.875,00	333.484.875,00
1.01.2.22.0.00.02.0047	1	01	02	2.01	0021	Penyediaan Biaya Personil Peserta Didik Sekolah Dasar	138.780.000,00	107.584.875,00	107.584.875,00
1.01.2.22.0.00.02.0047	1	01	02	2.01	0029	Pengelolaan Dana BOS Sekolah Dasar	231.300.000,00	225.900.000,00	225.900.000,00
1.01.2.22.0.00.02.0048						SD NEGERI BARENG 02	519.840.000,00	447.746.625,00	447.746.625,00
1.01.2.22.0.00.02.0048	1	01	02	2.01	0021	Penyediaan Biaya Personil Peserta Didik Sekolah Dasar	194.940.000,00	144.446.625,00	144.446.625,00
1.01.2.22.0.00.02.0048	1	01	02	2.01	0029	Pengelolaan Dana BOS Sekolah Dasar	324.900.000,00	303.300.000,00	303.300.000,00
1.01.2.22.0.00.02.0049						SD NEGERI BARENG 03	696.960.000,00	639.068.625,00	691.118.625,00
1.01.2.22.0.00.02.0049	1	01	02	2.01	0021	Penyediaan Biaya Personil Peserta Didik Sekolah Dasar	261.360.000,00	206.168.625,00	258.218.625,00
1.01.2.22.0.00.02.0049	1	01	02	2.01	0029	Pengelolaan Dana BOS Sekolah Dasar	435.600.000,00	432.900.000,00	432.900.000,00
1.01.2.22.0.00.02.0050						SD NEGERI BARENG 04	176.400.000,00	156.170.792,00	156.170.792,00
1.01.2.22.0.00.02.0050	1	01	02	2.01	0021	Penyediaan Biaya Personil Peserta Didik Sekolah Dasar	81.000.000,00	73.370.792,00	73.370.792,00
1.01.2.22.0.00.02.0050	1	01	02	2.01	0029	Pengelolaan Dana BOS Sekolah Dasar	95.400.000,00	82.800.000,00	82.800.000,00
1.01.2.22.0.00.02.0051						SD NEGERI BARENG 05	155.700.000,00	124.267.500,00	124.267.500,00
1.01.2.22.0.00.02.0051	1	01	02	2.01	0021	Penyediaan Biaya Personil Peserta Didik Sekolah Dasar	81.000.000,00	56.767.500,00	56.767.500,00
1.01.2.22.0.00.02.0051	1	01	02	2.01	0029	Pengelolaan Dana BOS Sekolah Dasar	74.700.000,00	67.500.000,00	67.500.000,00
1.01.2.22.0.00.02.0052						SD NEGERI BLIMBING 01	473.760.000,00	431.803.125,00	431.803.125,00
1.01.2.22.0.00.02.0052	1	01	02	2.01	0021	Penyediaan Biaya Personil Peserta Didik Sekolah Dasar	177.660.000,00	139.303.125,00	139.303.125,00
1.01.2.22.0.00.02.0052	1	01	02	2.01	0029	Pengelolaan Dana BOS Sekolah Dasar	296.100.000,00	292.500.000,00	292.500.000,00
1.01.2.22.0.00.02.0053						SD NEGERI BLIMBING 02	205.089.536,00	167.406.750,00	200.706.750,00
1.01.2.22.0.00.02.0053	1	01	02	2.01	0021	Penyediaan Biaya Personil Peserta Didik Sekolah Dasar	80.889.536,00	54.006.750,00	87.306.750,00
1.01.2.22.0.00.02.0053	1	01	02	2.01	0029	Pengelolaan Dana BOS Sekolah Dasar	124.200.000,00	113.400.000,00	113.400.000,00
1.01.2.22.0.00.02.0054						SD NEGERI BLIMBING 03	468.000.000,00	417.188.250,00	417.188.250,00

Kode						Uraian	RKPD (Rp)	PPAS (Rp)	Rancangan APBD (Rp)
1.01.2.22.0.00.02.0054	1	01	02	2.01	0021	Penyediaan Biaya Personil Peserta Didik Sekolah Dasar	175.500.000,00	134.588.250,00	134.588.250,00
1.01.2.22.0.00.02.0054	1	01	02	2.01	0029	Pengelolaan Dana BOS Sekolah Dasar	292.500.000,00	282.600.000,00	282.600.000,00
1.01.2.22.0.00.02.0055						SD NEGERI BLIMBING 04	432.000.000,00	393.273.000,00	393.273.000,00
1.01.2.22.0.00.02.0055	1	01	02	2.01	0021	Penyediaan Biaya Personil Peserta Didik Sekolah Dasar	162.000.000,00	126.873.000,00	126.873.000,00
1.01.2.22.0.00.02.0055	1	01	02	2.01	0029	Pengelolaan Dana BOS Sekolah Dasar	270.000.000,00	266.400.000,00	266.400.000,00
1.01.2.22.0.00.02.0056						SD NEGERI BLIMBING 05	226.080.000,00	166.078.125,00	212.824.536,00
1.01.2.22.0.00.02.0056	1	01	02	2.01	0021	Penyediaan Biaya Personil Peserta Didik Sekolah Dasar	84.780.000,00	53.578.125,00	100.324.536,00
1.01.2.22.0.00.02.0056	1	01	02	2.01	0029	Pengelolaan Dana BOS Sekolah Dasar	141.300.000,00	112.500.000,00	112.500.000,00
1.01.2.22.0.00.02.0057						SD NEGERI BUMIAYU 01	334.080.000,00	344.113.875,00	344.113.875,00
1.01.2.22.0.00.02.0057	1	01	02	2.01	0021	Penyediaan Biaya Personil Peserta Didik Sekolah Dasar	125.280.000,00	111.013.875,00	111.013.875,00
1.01.2.22.0.00.02.0057	1	01	02	2.01	0029	Pengelolaan Dana BOS Sekolah Dasar	208.800.000,00	233.100.000,00	233.100.000,00
1.01.2.22.0.00.02.0058						SD NEGERI BUMIAYU 02	329.760.000,00	316.212.750,00	316.212.750,00
1.01.2.22.0.00.02.0058	1	01	02	2.01	0021	Penyediaan Biaya Personil Peserta Didik Sekolah Dasar	123.660.000,00	102.012.750,00	102.012.750,00
1.01.2.22.0.00.02.0058	1	01	02	2.01	0029	Pengelolaan Dana BOS Sekolah Dasar	206.100.000,00	214.200.000,00	214.200.000,00
1.01.2.22.0.00.02.0059						SD NEGERI BUMIAYU 03	407.520.000,00	374.672.250,00	374.672.250,00
1.01.2.22.0.00.02.0059	1	01	02	2.01	0021	Penyediaan Biaya Personil Peserta Didik Sekolah Dasar	152.820.000,00	120.872.250,00	120.872.250,00
1.01.2.22.0.00.02.0059	1	01	02	2.01	0029	Pengelolaan Dana BOS Sekolah Dasar	254.700.000,00	253.800.000,00	253.800.000,00
1.01.2.22.0.00.02.0060						SD NEGERI BUMIAYU 04	247.680.000,00	221.880.375,00	221.880.375,00
1.01.2.22.0.00.02.0060	1	01	02	2.01	0021	Penyediaan Biaya Personil Peserta Didik Sekolah Dasar	92.880.000,00	71.580.375,00	71.580.375,00
1.01.2.22.0.00.02.0060	1	01	02	2.01	0029	Pengelolaan Dana BOS Sekolah Dasar	154.800.000,00	150.300.000,00	150.300.000,00
1.01.2.22.0.00.02.0061						SD NEGERI BUNULREJO 01	604.800.000,00	536.764.500,00	536.764.500,00
1.01.2.22.0.00.02.0061	1	01	02	2.01	0021	Penyediaan Biaya Personil Peserta Didik Sekolah Dasar	226.800.000,00	173.164.500,00	173.164.500,00
1.01.2.22.0.00.02.0061	1	01	02	2.01	0029	Pengelolaan Dana BOS Sekolah Dasar	378.000.000,00	363.600.000,00	363.600.000,00
1.01.2.22.0.00.02.0062						SD NEGERI BUNULREJO 02	692.640.000,00	632.425.500,00	632.425.500,00
1.01.2.22.0.00.02.0062	1	01	02	2.01	0021	Penyediaan Biaya Personil Peserta Didik Sekolah Dasar	259.740.000,00	204.025.500,00	204.025.500,00

Kode						Uraian	RKPD (Rp)	PPAS (Rp)	Rancangan APBD (Rp)
1.01.2.22.0.00.02.0062	1	01	02	2.01	0029	Pengelolaan Dana BOS Sekolah Dasar	432.900.000,00	428.400.000,00	428.400.000,00
1.01.2.22.0.00.02.0063						SD NEGERI BUNULREJO 03	296.640.000,00	225.866.250,00	225.866.250,00
1.01.2.22.0.00.02.0063	1	01	02	2.01	0021	Penyediaan Biaya Personil Peserta Didik Sekolah Dasar	111.240.000,00	72.866.250,00	72.866.250,00
1.01.2.22.0.00.02.0063	1	01	02	2.01	0029	Pengelolaan Dana BOS Sekolah Dasar	185.400.000,00	153.000.000,00	153.000.000,00
1.01.2.22.0.00.02.0064						SD NEGERI BUNULREJO 04	440.640.000,00	368.029.125,00	368.029.125,00
1.01.2.22.0.00.02.0064	1	01	02	2.01	0021	Penyediaan Biaya Personil Peserta Didik Sekolah Dasar	165.240.000,00	118.729.125,00	118.729.125,00
1.01.2.22.0.00.02.0064	1	01	02	2.01	0029	Pengelolaan Dana BOS Sekolah Dasar	275.400.000,00	249.300.000,00	249.300.000,00
1.01.2.22.0.00.02.0065						SD NEGERI BUNULREJO 05	223.200.000,00	204.232.560,00	204.232.560,00
1.01.2.22.0.00.02.0065	1	01	02	2.01	0021	Penyediaan Biaya Personil Peserta Didik Sekolah Dasar	83.700.000,00	70.132.560,00	70.132.560,00
1.01.2.22.0.00.02.0065	1	01	02	2.01	0029	Pengelolaan Dana BOS Sekolah Dasar	139.500.000,00	134.100.000,00	134.100.000,00
1.01.2.22.0.00.02.0066						SD NEGERI BUNULREJO 06	387.360.000,00	334.800.171,00	334.800.171,00
1.01.2.22.0.00.02.0066	1	01	02	2.01	0021	Penyediaan Biaya Personil Peserta Didik Sekolah Dasar	145.260.000,00	108.900.171,00	108.900.171,00
1.01.2.22.0.00.02.0066	1	01	02	2.01	0029	Pengelolaan Dana BOS Sekolah Dasar	242.100.000,00	225.900.000,00	225.900.000,00
1.01.2.22.0.00.02.0067						SD NEGERI BURING	820.800.000,00	724.100.625,00	724.100.625,00
1.01.2.22.0.00.02.0067	1	01	02	2.01	0021	Penyediaan Biaya Personil Peserta Didik Sekolah Dasar	307.800.000,00	233.600.625,00	233.600.625,00
1.01.2.22.0.00.02.0067	1	01	02	2.01	0029	Pengelolaan Dana BOS Sekolah Dasar	513.000.000,00	490.500.000,00	490.500.000,00
1.01.2.22.0.00.02.0068						SD NEGERI CEMOROKANDANG 01	240.480.000,00	224.537.625,00	251.837.625,00
1.01.2.22.0.00.02.0068	1	01	02	2.01	0021	Penyediaan Biaya Personil Peserta Didik Sekolah Dasar	90.180.000,00	72.437.625,00	99.737.625,00
1.01.2.22.0.00.02.0068	1	01	02	2.01	0029	Pengelolaan Dana BOS Sekolah Dasar	150.300.000,00	152.100.000,00	152.100.000,00
1.01.2.22.0.00.02.0069						SD NEGERI CEMOROKANDANG 02	266.400.000,00	240.481.125,00	240.481.125,00
1.01.2.22.0.00.02.0069	1	01	02	2.01	0021	Penyediaan Biaya Personil Peserta Didik Sekolah Dasar	99.900.000,00	77.581.125,00	77.581.125,00
1.01.2.22.0.00.02.0069	1	01	02	2.01	0029	Pengelolaan Dana BOS Sekolah Dasar	166.500.000,00	162.900.000,00	162.900.000,00
1.01.2.22.0.00.02.0070						SD NEGERI CEMOROKANDANG 03	140.400.000,00	125.720.000,00	125.720.000,00
1.01.2.22.0.00.02.0070	1	01	02	2.01	0021	Penyediaan Biaya Personil Peserta Didik Sekolah Dasar	81.000.000,00	65.420.000,00	65.420.000,00
1.01.2.22.0.00.02.0070	1	01	02	2.01	0029	Pengelolaan Dana BOS Sekolah Dasar	59.400.000,00	60.300.000,00	60.300.000,00



Kode						Uraian	RKPD (Rp)	PPAS (Rp)	Rancangan APBD (Rp)
1.01.2.22.0.00.02.0071						SD NEGERI CEMOROKANDANG 04	252.000.000,00	225.866.250,00	225.866.250,00
1.01.2.22.0.00.02.0071	1	01	02	2.01	0021	Penyediaan Biaya Personil Peserta Didik Sekolah Dasar	94.500.000,00	72.866.250,00	72.866.250,00
1.01.2.22.0.00.02.0071	1	01	02	2.01	0029	Pengelolaan Dana BOS Sekolah Dasar	157.500.000,00	153.000.000,00	153.000.000,00
1.01.2.22.0.00.02.0072						SD NEGERI CIPTOMULYO 01	642.240.000,00	548.722.125,00	548.722.125,00
1.01.2.22.0.00.02.0072	1	01	02	2.01	0021	Penyediaan Biaya Personil Peserta Didik Sekolah Dasar	240.840.000,00	177.022.125,00	177.022.125,00
1.01.2.22.0.00.02.0072	1	01	02	2.01	0029	Pengelolaan Dana BOS Sekolah Dasar	401.400.000,00	371.700.000,00	371.700.000,00
1.01.2.22.0.00.02.0073						SD NEGERI CIPTOMULYO 02	296.640.000,00	267.053.625,00	284.753.625,00
1.01.2.22.0.00.02.0073	1	01	02	2.01	0021	Penyediaan Biaya Personil Peserta Didik Sekolah Dasar	111.240.000,00	86.153.625,00	103.853.625,00
1.01.2.22.0.00.02.0073	1	01	02	2.01	0029	Pengelolaan Dana BOS Sekolah Dasar	185.400.000,00	180.900.000,00	180.900.000,00
1.01.2.22.0.00.02.0074						SD NEGERI CIPTOMULYO 03	266.400.000,00	243.138.375,00	264.438.375,00
1.01.2.22.0.00.02.0074	1	01	02	2.01	0021	Penyediaan Biaya Personil Peserta Didik Sekolah Dasar	99.900.000,00	78.438.375,00	99.738.375,00
1.01.2.22.0.00.02.0074	1	01	02	2.01	0029	Pengelolaan Dana BOS Sekolah Dasar	166.500.000,00	164.700.000,00	164.700.000,00
1.01.2.22.0.00.02.0075						SD NEGERI DINOYO 01	267.840.000,00	217.894.500,00	225.369.500,00
1.01.2.22.0.00.02.0075	1	01	02	2.01	0021	Penyediaan Biaya Personil Peserta Didik Sekolah Dasar	100.440.000,00	70.294.500,00	77.769.500,00
1.01.2.22.0.00.02.0075	1	01	02	2.01	0029	Pengelolaan Dana BOS Sekolah Dasar	167.400.000,00	147.600.000,00	147.600.000,00
1.01.2.22.0.00.02.0076						SD NEGERI DINOYO 02	714.240.000,00	649.697.625,00	697.397.625,00
1.01.2.22.0.00.02.0076	1	01	02	2.01	0021	Penyediaan Biaya Personil Peserta Didik Sekolah Dasar	267.840.000,00	209.597.625,00	257.297.625,00
1.01.2.22.0.00.02.0076	1	01	02	2.01	0029	Pengelolaan Dana BOS Sekolah Dasar	446.400.000,00	440.100.000,00	440.100.000,00
1.01.2.22.0.00.02.0077						SD NEGERI DINOYO 03	220.320.000,00	196.636.500,00	196.636.500,00
1.01.2.22.0.00.02.0077	1	01	02	2.01	0021	Penyediaan Biaya Personil Peserta Didik Sekolah Dasar	82.620.000,00	63.436.500,00	63.436.500,00
1.01.2.22.0.00.02.0077	1	01	02	2.01	0029	Pengelolaan Dana BOS Sekolah Dasar	137.700.000,00	133.200.000,00	133.200.000,00
1.01.2.22.0.00.02.0078						SD NEGERI DINOYO 04	201.600.000,00	200.622.375,00	228.522.375,00
1.01.2.22.0.00.02.0078	1	01	02	2.01	0021	Penyediaan Biaya Personil Peserta Didik Sekolah Dasar	81.000.000,00	64.722.375,00	92.622.375,00
1.01.2.22.0.00.02.0078	1	01	02	2.01	0029	Pengelolaan Dana BOS Sekolah Dasar	120.600.000,00	135.900.000,00	135.900.000,00
1.01.2.22.0.00.02.0079						SD NEGERI GADANG 01	675.360.000,00	628.439.625,00	709.544.608,00

Kode						Uraian	RKPD (Rp)	PPAS (Rp)	Rancangan APBD (Rp)
1.01.2.22.0.00.02.0079	1	01	02	2.01	0021	Penyediaan Biaya Personil Peserta Didik Sekolah Dasar	253.260.000,00	202.739.625,00	283.844.608,00
1.01.2.22.0.00.02.0079	1	01	02	2.01	0029	Pengelolaan Dana BOS Sekolah Dasar	422.100.000,00	425.700.000,00	425.700.000,00
1.01.2.22.0.00.02.0080						SD NEGERI GADANG 02	223.200.000,00	204.608.250,00	266.533.536,00
1.01.2.22.0.00.02.0080	1	01	02	2.01	0021	Penyediaan Biaya Personil Peserta Didik Sekolah Dasar	83.700.000,00	66.008.250,00	127.933.536,00
1.01.2.22.0.00.02.0080	1	01	02	2.01	0029	Pengelolaan Dana BOS Sekolah Dasar	139.500.000,00	138.600.000,00	138.600.000,00
1.01.2.22.0.00.02.0081						SD NEGERI GADANG 03	381.600.000,00	344.113.875,00	495.844.096,00
1.01.2.22.0.00.02.0081	1	01	02	2.01	0021	Penyediaan Biaya Personil Peserta Didik Sekolah Dasar	143.100.000,00	111.013.875,00	262.744.096,00
1.01.2.22.0.00.02.0081	1	01	02	2.01	0029	Pengelolaan Dana BOS Sekolah Dasar	238.500.000,00	233.100.000,00	233.100.000,00
1.01.2.22.0.00.02.0082						SD NEGERI GADANG 04	489.600.000,00	441.103.500,00	546.097.584,00
1.01.2.22.0.00.02.0082	1	01	02	2.01	0021	Penyediaan Biaya Personil Peserta Didik Sekolah Dasar	183.600.000,00	142.303.500,00	247.297.584,00
1.01.2.22.0.00.02.0082	1	01	02	2.01	0029	Pengelolaan Dana BOS Sekolah Dasar	306.000.000,00	298.800.000,00	298.800.000,00
1.01.2.22.0.00.02.0083						SD NEGERI GADING KASRI	208.800.000,00	187.336.125,00	187.336.125,00
1.01.2.22.0.00.02.0083	1	01	02	2.01	0021	Penyediaan Biaya Personil Peserta Didik Sekolah Dasar	81.000.000,00	60.436.125,00	60.436.125,00
1.01.2.22.0.00.02.0083	1	01	02	2.01	0029	Pengelolaan Dana BOS Sekolah Dasar	127.800.000,00	126.900.000,00	126.900.000,00
1.01.2.22.0.00.02.0084						SD NEGERI JATIMULYO 01	215.100.000,00	204.608.250,00	204.608.250,00
1.01.2.22.0.00.02.0084	1	01	02	2.01	0021	Penyediaan Biaya Personil Peserta Didik Sekolah Dasar	81.000.000,00	66.008.250,00	66.008.250,00
1.01.2.22.0.00.02.0084	1	01	02	2.01	0029	Pengelolaan Dana BOS Sekolah Dasar	134.100.000,00	138.600.000,00	138.600.000,00
1.01.2.22.0.00.02.0085						SD NEGERI JATIMULYO 02	240.480.000,00	221.880.375,00	345.780.375,00
1.01.2.22.0.00.02.0085	1	01	02	2.01	0021	Penyediaan Biaya Personil Peserta Didik Sekolah Dasar	90.180.000,00	71.580.375,00	195.480.375,00
1.01.2.22.0.00.02.0085	1	01	02	2.01	0029	Pengelolaan Dana BOS Sekolah Dasar	150.300.000,00	150.300.000,00	150.300.000,00
1.01.2.22.0.00.02.0086						SD NEGERI JATIMULYO 03	230.400.000,00	226.935.816,00	226.935.816,00
1.01.2.22.0.00.02.0086	1	01	02	2.01	0021	Penyediaan Biaya Personil Peserta Didik Sekolah Dasar	86.400.000,00	77.535.816,00	77.535.816,00
1.01.2.22.0.00.02.0086	1	01	02	2.01	0029	Pengelolaan Dana BOS Sekolah Dasar	144.000.000,00	149.400.000,00	149.400.000,00
1.01.2.22.0.00.02.0087						SD NEGERI JATIMULYO 04	136.800.000,00	127.026.048,00	127.026.048,00
1.01.2.22.0.00.02.0087	1	01	02	2.01	0021	Penyediaan Biaya Personil Peserta Didik Sekolah Dasar	81.000.000,00	77.526.048,00	77.526.048,00

Kode						Uraian	RKPD (Rp)	PPAS (Rp)	Rancangan APBD (Rp)
1.01.2.22.0.00.02.0087	1	01	02	2.01	0029	Pengelolaan Dana BOS Sekolah Dasar	55.800.000,00	49.500.000,00	49.500.000,00
1.01.2.22.0.00.02.0088						SD NEGERI JATIMULYO 05	189.000.000,00	142.678.125,00	142.678.125,00
1.01.2.22.0.00.02.0088	1	01	02	2.01	0021	Penyediaan Biaya Personil Peserta Didik Sekolah Dasar	81.000.000,00	53.578.125,00	53.578.125,00
1.01.2.22.0.00.02.0088	1	01	02	2.01	0029	Pengelolaan Dana BOS Sekolah Dasar	108.000.000,00	89.100.000,00	89.100.000,00
1.01.2.22.0.00.02.0089						SD NEGERI JODIPAN	701.280.000,00	643.054.500,00	723.454.500,00
1.01.2.22.0.00.02.0089	1	01	02	2.01	0021	Penyediaan Biaya Personil Peserta Didik Sekolah Dasar	262.980.000,00	207.454.500,00	287.854.500,00
1.01.2.22.0.00.02.0089	1	01	02	2.01	0029	Pengelolaan Dana BOS Sekolah Dasar	438.300.000,00	435.600.000,00	435.600.000,00
1.01.2.22.0.00.02.0090						SD NEGERI KARANGBESUKI 01	252.000.000,00	225.866.250,00	332.472.762,00
1.01.2.22.0.00.02.0090	1	01	02	2.01	0021	Penyediaan Biaya Personil Peserta Didik Sekolah Dasar	94.500.000,00	72.866.250,00	179.472.762,00
1.01.2.22.0.00.02.0090	1	01	02	2.01	0029	Pengelolaan Dana BOS Sekolah Dasar	157.500.000,00	153.000.000,00	153.000.000,00
1.01.2.22.0.00.02.0091						SD NEGERI KARANGBESUKI 02	250.560.000,00	221.880.375,00	156.733.536,00
1.01.2.22.0.00.02.0091	1	01	02	2.01	0021	Penyediaan Biaya Personil Peserta Didik Sekolah Dasar	93.960.000,00	71.580.375,00	6.433.536,00
1.01.2.22.0.00.02.0091	1	01	02	2.01	0029	Pengelolaan Dana BOS Sekolah Dasar	156.600.000,00	150.300.000,00	150.300.000,00
1.01.2.22.0.00.02.0092						SD NEGERI KARANGBESUKI 03	279.360.000,00	256.424.625,00	288.224.625,00
1.01.2.22.0.00.02.0092	1	01	02	2.01	0021	Penyediaan Biaya Personil Peserta Didik Sekolah Dasar	104.760.000,00	82.724.625,00	114.524.625,00
1.01.2.22.0.00.02.0092	1	01	02	2.01	0029	Pengelolaan Dana BOS Sekolah Dasar	174.600.000,00	173.700.000,00	173.700.000,00
1.01.2.22.0.00.02.0093						SD NEGERI KARANGBESUKI 04	230.400.000,00	209.922.750,00	316.206.750,00
1.01.2.22.0.00.02.0093	1	01	02	2.01	0021	Penyediaan Biaya Personil Peserta Didik Sekolah Dasar	86.400.000,00	67.722.750,00	174.006.750,00
1.01.2.22.0.00.02.0093	1	01	02	2.01	0029	Pengelolaan Dana BOS Sekolah Dasar	144.000.000,00	142.200.000,00	142.200.000,00
1.01.2.22.0.00.02.0094						SD NEGERI KASIN	698.400.000,00	660.326.625,00	660.326.625,00
1.01.2.22.0.00.02.0094	1	01	02	2.01	0021	Penyediaan Biaya Personil Peserta Didik Sekolah Dasar	261.900.000,00	213.026.625,00	213.026.625,00
1.01.2.22.0.00.02.0094	1	01	02	2.01	0029	Pengelolaan Dana BOS Sekolah Dasar	436.500.000,00	447.300.000,00	447.300.000,00
1.01.2.22.0.00.02.0095						SD NEGERI KAUMAN 01	845.640.000,00	760.320.000,00	760.320.000,00
1.01.2.22.0.00.02.0095	1	01	02	2.01	0021	Penyediaan Biaya Personil Peserta Didik Sekolah Dasar	375.840.000,00	285.120.000,00	285.120.000,00
1.01.2.22.0.00.02.0095	1	01	02	2.01	0029	Pengelolaan Dana BOS Sekolah Dasar	469.800.000,00	475.200.000,00	475.200.000,00

Kode						Uraian	RKPD (Rp)	PPAS (Rp)	Rancangan APBD (Rp)
1.01.2.22.0.00.02.0096						SD NEGERI KAUMAN 02	413.280.000,00	374.672.250,00	374.672.250,00
1.01.2.22.0.00.02.0096	1	01	02	2.01	0021	Penyediaan Biaya Personil Peserta Didik Sekolah Dasar	154.980.000,00	120.872.250,00	120.872.250,00
1.01.2.22.0.00.02.0096	1	01	02	2.01	0029	Pengelolaan Dana BOS Sekolah Dasar	258.300.000,00	253.800.000,00	253.800.000,00
1.01.2.22.0.00.02.0097						SD NEGERI KAUMAN 03	303.840.000,00	245.795.625,00	245.795.625,00
1.01.2.22.0.00.02.0097	1	01	02	2.01	0021	Penyediaan Biaya Personil Peserta Didik Sekolah Dasar	113.940.000,00	79.295.625,00	79.295.625,00
1.01.2.22.0.00.02.0097	1	01	02	2.01	0029	Pengelolaan Dana BOS Sekolah Dasar	189.900.000,00	166.500.000,00	166.500.000,00
1.01.2.22.0.00.02.0098						SD NEGERI KEBONSARI 01	233.280.000,00	215.237.250,00	215.237.250,00
1.01.2.22.0.00.02.0098	1	01	02	2.01	0021	Penyediaan Biaya Personil Peserta Didik Sekolah Dasar	87.480.000,00	69.437.250,00	69.437.250,00
1.01.2.22.0.00.02.0098	1	01	02	2.01	0029	Pengelolaan Dana BOS Sekolah Dasar	145.800.000,00	145.800.000,00	145.800.000,00
1.01.2.22.0.00.02.0099						SD NEGERI KEBONSARI 02	637.920.000,00	616.482.000,00	686.404.800,00
1.01.2.22.0.00.02.0099	1	01	02	2.01	0021	Penyediaan Biaya Personil Peserta Didik Sekolah Dasar	239.220.000,00	198.882.000,00	268.804.800,00
1.01.2.22.0.00.02.0099	1	01	02	2.01	0029	Pengelolaan Dana BOS Sekolah Dasar	398.700.000,00	417.600.000,00	417.600.000,00
1.01.2.22.0.00.02.0100						SD NEGERI KEBONSARI 03	388.800.000,00	360.057.375,00	377.493.224,00
1.01.2.22.0.00.02.0100	1	01	02	2.01	0021	Penyediaan Biaya Personil Peserta Didik Sekolah Dasar	145.800.000,00	116.157.375,00	133.593.224,00
1.01.2.22.0.00.02.0100	1	01	02	2.01	0029	Pengelolaan Dana BOS Sekolah Dasar	243.000.000,00	243.900.000,00	243.900.000,00
1.01.2.22.0.00.02.0101						SD NEGERI KEBONSARI 04	236.160.000,00	223.209.000,00	279.009.000,00
1.01.2.22.0.00.02.0101	1	01	02	2.01	0021	Penyediaan Biaya Personil Peserta Didik Sekolah Dasar	88.560.000,00	72.009.000,00	127.809.000,00
1.01.2.22.0.00.02.0101	1	01	02	2.01	0029	Pengelolaan Dana BOS Sekolah Dasar	147.600.000,00	151.200.000,00	151.200.000,00
1.01.2.22.0.00.02.0102						SD NEGERI KEDUNGKANDANG 01	360.000.000,00	324.184.500,00	324.184.500,00
1.01.2.22.0.00.02.0102	1	01	02	2.01	0021	Penyediaan Biaya Personil Peserta Didik Sekolah Dasar	135.000.000,00	104.584.500,00	104.584.500,00
1.01.2.22.0.00.02.0102	1	01	02	2.01	0029	Pengelolaan Dana BOS Sekolah Dasar	225.000.000,00	219.600.000,00	219.600.000,00
1.01.2.22.0.00.02.0103						SD NEGERI KEDUNGKANDANG 02	498.240.000,00	421.174.125,00	432.174.125,00
1.01.2.22.0.00.02.0103	1	01	02	2.01	0021	Penyediaan Biaya Personil Peserta Didik Sekolah Dasar	186.840.000,00	135.874.125,00	146.874.125,00
1.01.2.22.0.00.02.0103	1	01	02	2.01	0029	Pengelolaan Dana BOS Sekolah Dasar	311.400.000,00	285.300.000,00	285.300.000,00
1.01.2.22.0.00.02.0104						SD NEGERI KESATRIAN 01	843.840.000,00	740.044.125,00	740.044.125,00

Kode						Uraian	RKPD (Rp)	PPAS (Rp)	Rancangan APBD (Rp)
1.01.2.22.0.00.02.0104	1	01	02	2.01	0021	Penyediaan Biaya Personil Peserta Didik Sekolah Dasar	316.440.000,00	238.744.125,00	238.744.125,00
1.01.2.22.0.00.02.0104	1	01	02	2.01	0029	Pengelolaan Dana BOS Sekolah Dasar	527.400.000,00	501.300.000,00	501.300.000,00
1.01.2.22.0.00.02.0105						SD NEGERI KESATRIAN 02	207.900.000,00	175.378.500,00	196.179.692,00
1.01.2.22.0.00.02.0105	1	01	02	2.01	0021	Penyediaan Biaya Personil Peserta Didik Sekolah Dasar	81.000.000,00	56.578.500,00	77.379.692,00
1.01.2.22.0.00.02.0105	1	01	02	2.01	0029	Pengelolaan Dana BOS Sekolah Dasar	126.900.000,00	118.800.000,00	118.800.000,00
1.01.2.22.0.00.02.0106						SD NEGERI KETAWANGGEDE	537.120.000,00	480.962.250,00	480.962.250,00
1.01.2.22.0.00.02.0106	1	01	02	2.01	0021	Penyediaan Biaya Personil Peserta Didik Sekolah Dasar	201.420.000,00	155.162.250,00	155.162.250,00
1.01.2.22.0.00.02.0106	1	01	02	2.01	0029	Pengelolaan Dana BOS Sekolah Dasar	335.700.000,00	325.800.000,00	325.800.000,00
1.01.2.22.0.00.02.0107						SD NEGERI KIDULDALEM 01	194.400.000,00	183.732.000,00	261.132.000,00
1.01.2.22.0.00.02.0107	1	01	02	2.01	0021	Penyediaan Biaya Personil Peserta Didik Sekolah Dasar	81.000.000,00	73.032.000,00	150.432.000,00
1.01.2.22.0.00.02.0107	1	01	02	2.01	0029	Pengelolaan Dana BOS Sekolah Dasar	113.400.000,00	110.700.000,00	110.700.000,00
1.01.2.22.0.00.02.0108						SD NEGERI KIDULDALEM 02	199.800.000,00	164.760.000,00	212.760.000,00
1.01.2.22.0.00.02.0108	1	01	02	2.01	0021	Penyediaan Biaya Personil Peserta Didik Sekolah Dasar	81.000.000,00	55.860.000,00	103.860.000,00
1.01.2.22.0.00.02.0108	1	01	02	2.01	0029	Pengelolaan Dana BOS Sekolah Dasar	118.800.000,00	108.900.000,00	108.900.000,00
1.01.2.22.0.00.02.0109						SD NEGERI KOTALAMA 01	728.640.000,00	615.153.375,00	615.153.375,00
1.01.2.22.0.00.02.0109	1	01	02	2.01	0021	Penyediaan Biaya Personil Peserta Didik Sekolah Dasar	273.240.000,00	198.453.375,00	198.453.375,00
1.01.2.22.0.00.02.0109	1	01	02	2.01	0029	Pengelolaan Dana BOS Sekolah Dasar	455.400.000,00	416.700.000,00	416.700.000,00
1.01.2.22.0.00.02.0110						SD NEGERI KOTALAMA 02	468.000.000,00	429.145.875,00	429.145.875,00
1.01.2.22.0.00.02.0110	1	01	02	2.01	0021	Penyediaan Biaya Personil Peserta Didik Sekolah Dasar	175.500.000,00	138.445.875,00	138.445.875,00
1.01.2.22.0.00.02.0110	1	01	02	2.01	0029	Pengelolaan Dana BOS Sekolah Dasar	292.500.000,00	290.700.000,00	290.700.000,00
1.01.2.22.0.00.02.0111						SD NEGERI KOTALAMA 03	365.760.000,00	336.142.125,00	336.142.125,00
1.01.2.22.0.00.02.0111	1	01	02	2.01	0021	Penyediaan Biaya Personil Peserta Didik Sekolah Dasar	137.160.000,00	108.442.125,00	108.442.125,00
1.01.2.22.0.00.02.0111	1	01	02	2.01	0029	Pengelolaan Dana BOS Sekolah Dasar	228.600.000,00	227.700.000,00	227.700.000,00
1.01.2.22.0.00.02.0112						SD NEGERI KOTALAMA 04	231.840.000,00	215.237.250,00	215.237.250,00
1.01.2.22.0.00.02.0112	1	01	02	2.01	0021	Penyediaan Biaya Personil Peserta Didik Sekolah Dasar	86.940.000,00	69.437.250,00	69.437.250,00

Kode						Uraian	RKPD (Rp)	PPAS (Rp)	Rancangan APBD (Rp)
1.01.2.22.0.00.02.0112	1	01	02	2.01	0029	Pengelolaan Dana BOS Sekolah Dasar	144.900.000,00	145.800.000,00	145.800.000,00
1.01.2.22.0.00.02.0113						SD NEGERI KOTALAMA 05	437.760.000,00	406.559.250,00	406.559.250,00
1.01.2.22.0.00.02.0113	1	01	02	2.01	0021	Penyediaan Biaya Personil Peserta Didik Sekolah Dasar	164.160.000,00	131.159.250,00	131.159.250,00
1.01.2.22.0.00.02.0113	1	01	02	2.01	0029	Pengelolaan Dana BOS Sekolah Dasar	273.600.000,00	275.400.000,00	275.400.000,00
1.01.2.22.0.00.02.0114						SD NEGERI KOTALAMA 06	234.720.000,00	217.894.500,00	276.694.500,00
1.01.2.22.0.00.02.0114	1	01	02	2.01	0021	Penyediaan Biaya Personil Peserta Didik Sekolah Dasar	88.020.000,00	70.294.500,00	129.094.500,00
1.01.2.22.0.00.02.0114	1	01	02	2.01	0029	Pengelolaan Dana BOS Sekolah Dasar	146.700.000,00	147.600.000,00	147.600.000,00
1.01.2.22.0.00.02.0115						SD NEGERI LESANPURO 01	244.800.000,00	223.209.000,00	223.209.000,00
1.01.2.22.0.00.02.0115	1	01	02	2.01	0021	Penyediaan Biaya Personil Peserta Didik Sekolah Dasar	91.800.000,00	72.009.000,00	72.009.000,00
1.01.2.22.0.00.02.0115	1	01	02	2.01	0029	Pengelolaan Dana BOS Sekolah Dasar	153.000.000,00	151.200.000,00	151.200.000,00
1.01.2.22.0.00.02.0116						SD NEGERI LESANPURO 02	246.240.000,00	232.509.375,00	232.509.375,00
1.01.2.22.0.00.02.0116	1	01	02	2.01	0021	Penyediaan Biaya Personil Peserta Didik Sekolah Dasar	92.340.000,00	75.009.375,00	75.009.375,00
1.01.2.22.0.00.02.0116	1	01	02	2.01	0029	Pengelolaan Dana BOS Sekolah Dasar	153.900.000,00	157.500.000,00	157.500.000,00
1.01.2.22.0.00.02.0117						SD NEGERI LESANPURO 03	486.720.000,00	427.817.250,00	427.817.250,00
1.01.2.22.0.00.02.0117	1	01	02	2.01	0021	Penyediaan Biaya Personil Peserta Didik Sekolah Dasar	182.520.000,00	138.017.250,00	138.017.250,00
1.01.2.22.0.00.02.0117	1	01	02	2.01	0029	Pengelolaan Dana BOS Sekolah Dasar	304.200.000,00	289.800.000,00	289.800.000,00
1.01.2.22.0.00.02.0118						SD NEGERI LESANPURO 04	627.840.000,00	583.266.375,00	705.966.375,00
1.01.2.22.0.00.02.0118	1	01	02	2.01	0021	Penyediaan Biaya Personil Peserta Didik Sekolah Dasar	235.440.000,00	188.166.375,00	310.866.375,00
1.01.2.22.0.00.02.0118	1	01	02	2.01	0029	Pengelolaan Dana BOS Sekolah Dasar	392.400.000,00	395.100.000,00	395.100.000,00
1.01.2.22.0.00.02.0119						SD NEGERI LOWOKWARU 01	300.960.000,00	253.767.375,00	253.767.375,00
1.01.2.22.0.00.02.0119	1	01	02	2.01	0021	Penyediaan Biaya Personil Peserta Didik Sekolah Dasar	112.860.000,00	81.867.375,00	81.867.375,00
1.01.2.22.0.00.02.0119	1	01	02	2.01	0029	Pengelolaan Dana BOS Sekolah Dasar	188.100.000,00	171.900.000,00	171.900.000,00
1.01.2.22.0.00.02.0120						SD NEGERI LOWOKWARU 02	773.280.000,00	682.913.250,00	800.319.762,00
1.01.2.22.0.00.02.0120	1	01	02	2.01	0021	Penyediaan Biaya Personil Peserta Didik Sekolah Dasar	289.980.000,00	220.313.250,00	337.719.762,00
1.01.2.22.0.00.02.0120	1	01	02	2.01	0029	Pengelolaan Dana BOS Sekolah Dasar	483.300.000,00	462.600.000,00	462.600.000,00

Kode						Uraian	RKPD (Rp)	PPAS (Rp)	Rancangan APBD (Rp)
1.01.2.22.0.00.02.0121						SD NEGERI LOWOKWARU 03	689.760.000,00	585.923.625,00	585.923.625,00
1.01.2.22.0.00.02.0121	1	01	02	2.01	0021	Penyediaan Biaya Personil Peserta Didik Sekolah Dasar	258.660.000,00	189.023.625,00	189.023.625,00
1.01.2.22.0.00.02.0121	1	01	02	2.01	0029	Pengelolaan Dana BOS Sekolah Dasar	431.100.000,00	396.900.000,00	396.900.000,00
1.01.2.22.0.00.02.0122						SD NEGERI LOWOKWARU 04	427.680.000,00	393.273.000,00	393.273.000,00
1.01.2.22.0.00.02.0122	1	01	02	2.01	0021	Penyediaan Biaya Personil Peserta Didik Sekolah Dasar	160.380.000,00	126.873.000,00	126.873.000,00
1.01.2.22.0.00.02.0122	1	01	02	2.01	0029	Pengelolaan Dana BOS Sekolah Dasar	267.300.000,00	266.400.000,00	266.400.000,00
1.01.2.22.0.00.02.0123						SD NEGERI LOWOKWARU 05	228.960.000,00	209.922.750,00	209.922.750,00
1.01.2.22.0.00.02.0123	1	01	02	2.01	0021	Penyediaan Biaya Personil Peserta Didik Sekolah Dasar	85.860.000,00	67.722.750,00	67.722.750,00
1.01.2.22.0.00.02.0123	1	01	02	2.01	0029	Pengelolaan Dana BOS Sekolah Dasar	143.100.000,00	142.200.000,00	142.200.000,00
1.01.2.22.0.00.02.0124						SD NEGERI MADYOPURO 01	476.640.000,00	445.089.375,00	445.089.375,00
1.01.2.22.0.00.02.0124	1	01	02	2.01	0021	Penyediaan Biaya Personil Peserta Didik Sekolah Dasar	178.740.000,00	143.589.375,00	143.589.375,00
1.01.2.22.0.00.02.0124	1	01	02	2.01	0029	Pengelolaan Dana BOS Sekolah Dasar	297.900.000,00	301.500.000,00	301.500.000,00
1.01.2.22.0.00.02.0125						SD NEGERI MADYOPURO 02	319.680.000,00	310.898.250,00	310.898.250,00
1.01.2.22.0.00.02.0125	1	01	02	2.01	0021	Penyediaan Biaya Personil Peserta Didik Sekolah Dasar	119.880.000,00	100.298.250,00	100.298.250,00
1.01.2.22.0.00.02.0125	1	01	02	2.01	0029	Pengelolaan Dana BOS Sekolah Dasar	199.800.000,00	210.600.000,00	210.600.000,00
1.01.2.22.0.00.02.0126						SD NEGERI MADYOPURO 03	349.920.000,00	320.198.625,00	320.198.625,00
1.01.2.22.0.00.02.0126	1	01	02	2.01	0021	Penyediaan Biaya Personil Peserta Didik Sekolah Dasar	131.220.000,00	103.298.625,00	103.298.625,00
1.01.2.22.0.00.02.0126	1	01	02	2.01	0029	Pengelolaan Dana BOS Sekolah Dasar	218.700.000,00	216.900.000,00	216.900.000,00
1.01.2.22.0.00.02.0127						SD NEGERI MADYOPURO 04	476.640.000,00	443.760.750,00	443.760.750,00
1.01.2.22.0.00.02.0127	1	01	02	2.01	0021	Penyediaan Biaya Personil Peserta Didik Sekolah Dasar	178.740.000,00	143.160.750,00	143.160.750,00
1.01.2.22.0.00.02.0127	1	01	02	2.01	0029	Pengelolaan Dana BOS Sekolah Dasar	297.900.000,00	300.600.000,00	300.600.000,00
1.01.2.22.0.00.02.0128						SD NEGERI MADYOPURO 05	475.200.000,00	427.817.250,00	427.817.250,00
1.01.2.22.0.00.02.0128	1	01	02	2.01	0021	Penyediaan Biaya Personil Peserta Didik Sekolah Dasar	178.200.000,00	138.017.250,00	138.017.250,00
1.01.2.22.0.00.02.0128	1	01	02	2.01	0029	Pengelolaan Dana BOS Sekolah Dasar	297.000.000,00	289.800.000,00	289.800.000,00
1.01.2.22.0.00.02.0129						SD NEGERI MADYOPURO 06	223.200.000,00	201.951.000,00	201.951.000,00

Kode						Uraian	RKPD (Rp)	PPAS (Rp)	Rancangan APBD (Rp)
1.01.2.22.0.00.02.0129	1	01	02	2.01	0021	Penyediaan Biaya Personil Peserta Didik Sekolah Dasar	83.700.000,00	65.151.000,00	65.151.000,00
1.01.2.22.0.00.02.0129	1	01	02	2.01	0029	Pengelolaan Dana BOS Sekolah Dasar	139.500.000,00	136.800.000,00	136.800.000,00
1.01.2.22.0.00.02.0130						SD NEGERI MERGOSONO 01	470.880.000,00	441.103.500,00	511.903.500,00
1.01.2.22.0.00.02.0130	1	01	02	2.01	0021	Penyediaan Biaya Personil Peserta Didik Sekolah Dasar	176.580.000,00	142.303.500,00	213.103.500,00
1.01.2.22.0.00.02.0130	1	01	02	2.01	0029	Pengelolaan Dana BOS Sekolah Dasar	294.300.000,00	298.800.000,00	298.800.000,00
1.01.2.22.0.00.02.0131						SD NEGERI MERGOSONO 02	436.320.000,00	403.902.000,00	403.902.000,00
1.01.2.22.0.00.02.0131	1	01	02	2.01	0021	Penyediaan Biaya Personil Peserta Didik Sekolah Dasar	163.620.000,00	130.302.000,00	130.302.000,00
1.01.2.22.0.00.02.0131	1	01	02	2.01	0029	Pengelolaan Dana BOS Sekolah Dasar	272.700.000,00	273.600.000,00	273.600.000,00
1.01.2.22.0.00.02.0132						SD NEGERI MERGOSONO 03	240.480.000,00	245.181.024,00	358.369.344,00
1.01.2.22.0.00.02.0132	1	01	02	2.01	0021	Penyediaan Biaya Personil Peserta Didik Sekolah Dasar	90.180.000,00	99.381.024,00	212.569.344,00
1.01.2.22.0.00.02.0132	1	01	02	2.01	0029	Pengelolaan Dana BOS Sekolah Dasar	150.300.000,00	145.800.000,00	145.800.000,00
1.01.2.22.0.00.02.0133						SD NEGERI MERGOSONO 04	233.280.000,00	210.512.750,00	210.512.750,00
1.01.2.22.0.00.02.0133	1	01	02	2.01	0021	Penyediaan Biaya Personil Peserta Didik Sekolah Dasar	87.480.000,00	68.312.750,00	68.312.750,00
1.01.2.22.0.00.02.0133	1	01	02	2.01	0029	Pengelolaan Dana BOS Sekolah Dasar	145.800.000,00	142.200.000,00	142.200.000,00
1.01.2.22.0.00.02.0134						SD NEGERI MERGOSONO 05	210.600.000,00	178.035.750,00	202.035.750,00
1.01.2.22.0.00.02.0134	1	01	02	2.01	0021	Penyediaan Biaya Personil Peserta Didik Sekolah Dasar	81.000.000,00	57.435.750,00	81.435.750,00
1.01.2.22.0.00.02.0134	1	01	02	2.01	0029	Pengelolaan Dana BOS Sekolah Dasar	129.600.000,00	120.600.000,00	120.600.000,00
1.01.2.22.0.00.02.0135						SD NEGERI MERJOSARI 01	239.040.000,00	225.866.250,00	225.866.250,00
1.01.2.22.0.00.02.0135	1	01	02	2.01	0021	Penyediaan Biaya Personil Peserta Didik Sekolah Dasar	89.640.000,00	72.866.250,00	72.866.250,00
1.01.2.22.0.00.02.0135	1	01	02	2.01	0029	Pengelolaan Dana BOS Sekolah Dasar	149.400.000,00	153.000.000,00	153.000.000,00
1.01.2.22.0.00.02.0136						SD NEGERI MERJOSARI 02	241.920.000,00	223.209.000,00	246.609.000,00
1.01.2.22.0.00.02.0136	1	01	02	2.01	0021	Penyediaan Biaya Personil Peserta Didik Sekolah Dasar	90.720.000,00	72.009.000,00	95.409.000,00
1.01.2.22.0.00.02.0136	1	01	02	2.01	0029	Pengelolaan Dana BOS Sekolah Dasar	151.200.000,00	151.200.000,00	151.200.000,00
1.01.2.22.0.00.02.0137						SD NEGERI MERJOSARI 03	214.200.000,00	197.965.125,00	197.965.125,00
1.01.2.22.0.00.02.0137	1	01	02	2.01	0021	Penyediaan Biaya Personil Peserta Didik Sekolah Dasar	81.000.000,00	63.865.125,00	63.865.125,00



Kode						Uraian	RKPD (Rp)	PPAS (Rp)	Rancangan APBD (Rp)
1.01.2.22.0.00.02.0137	1	01	02	2.01	0029	Pengelolaan Dana BOS Sekolah Dasar	133.200.000,00	134.100.000,00	134.100.000,00
1.01.2.22.0.00.02.0138						SD NEGERI MERJOSARI 04	233.280.000,00	212.580.000,00	212.580.000,00
1.01.2.22.0.00.02.0138	1	01	02	2.01	0021	Penyediaan Biaya Personil Peserta Didik Sekolah Dasar	87.480.000,00	68.580.000,00	68.580.000,00
1.01.2.22.0.00.02.0138	1	01	02	2.01	0029	Pengelolaan Dana BOS Sekolah Dasar	145.800.000,00	144.000.000,00	144.000.000,00
1.01.2.22.0.00.02.0139						SD NEGERI MERJOSARI 05	259.200.000,00	245.795.625,00	245.795.625,00
1.01.2.22.0.00.02.0139	1	01	02	2.01	0021	Penyediaan Biaya Personil Peserta Didik Sekolah Dasar	97.200.000,00	79.295.625,00	79.295.625,00
1.01.2.22.0.00.02.0139	1	01	02	2.01	0029	Pengelolaan Dana BOS Sekolah Dasar	162.000.000,00	166.500.000,00	166.500.000,00
1.01.2.22.0.00.02.0140						SD NEGERI MODEL KOTA MALANG	1.368.864.000,00	1.299.610.125,00	1.299.610.125,00
1.01.2.22.0.00.02.0140	1	01	02	2.01	0021	Penyediaan Biaya Personil Peserta Didik Sekolah Dasar	670.464.000,00	572.410.125,00	572.410.125,00
1.01.2.22.0.00.02.0140	1	01	02	2.01	0029	Pengelolaan Dana BOS Sekolah Dasar	698.400.000,00	727.200.000,00	727.200.000,00
1.01.2.22.0.00.02.0141						SD NEGERI MOJOLANGU 01	189.900.000,00	155.953.024,00	201.253.024,00
1.01.2.22.0.00.02.0141	1	01	02	2.01	0021	Penyediaan Biaya Personil Peserta Didik Sekolah Dasar	81.000.000,00	54.253.024,00	99.553.024,00
1.01.2.22.0.00.02.0141	1	01	02	2.01	0029	Pengelolaan Dana BOS Sekolah Dasar	108.900.000,00	101.700.000,00	101.700.000,00
1.01.2.22.0.00.02.0142						SD NEGERI MOJOLANGU 02	218.880.000,00	197.965.125,00	197.965.125,00
1.01.2.22.0.00.02.0142	1	01	02	2.01	0021	Penyediaan Biaya Personil Peserta Didik Sekolah Dasar	82.080.000,00	63.865.125,00	63.865.125,00
1.01.2.22.0.00.02.0142	1	01	02	2.01	0029	Pengelolaan Dana BOS Sekolah Dasar	136.800.000,00	134.100.000,00	134.100.000,00
1.01.2.22.0.00.02.0143						SD NEGERI MOJOLANGU 03	228.960.000,00	206.932.560,00	270.832.560,00
1.01.2.22.0.00.02.0143	1	01	02	2.01	0021	Penyediaan Biaya Personil Peserta Didik Sekolah Dasar	85.860.000,00	70.132.560,00	134.032.560,00
1.01.2.22.0.00.02.0143	1	01	02	2.01	0029	Pengelolaan Dana BOS Sekolah Dasar	143.100.000,00	136.800.000,00	136.800.000,00
1.01.2.22.0.00.02.0144						SD NEGERI MOJOLANGU 04	198.900.000,00	164.278.125,00	204.178.125,00
1.01.2.22.0.00.02.0144	1	01	02	2.01	0021	Penyediaan Biaya Personil Peserta Didik Sekolah Dasar	81.000.000,00	53.578.125,00	93.478.125,00
1.01.2.22.0.00.02.0144	1	01	02	2.01	0029	Pengelolaan Dana BOS Sekolah Dasar	117.900.000,00	110.700.000,00	110.700.000,00
1.01.2.22.0.00.02.0145						SD NEGERI MOJOLANGU 05	213.300.000,00	172.153.024,00	205.753.024,00
1.01.2.22.0.00.02.0145	1	01	02	2.01	0021	Penyediaan Biaya Personil Peserta Didik Sekolah Dasar	81.000.000,00	56.053.024,00	89.653.024,00
1.01.2.22.0.00.02.0145	1	01	02	2.01	0029	Pengelolaan Dana BOS Sekolah Dasar	132.300.000,00	116.100.000,00	116.100.000,00

Kode						Uraian	RKPD (Rp)	PPAS (Rp)	Rancangan APBD (Rp)
1.01.2.22.0.00.02.0146						SD NEGERI MULYOUREJO 01	396.000.000,00	353.414.250,00	351.982.560,00
1.01.2.22.0.00.02.0146	1	01	02	2.01	0021	Penyediaan Biaya Personil Peserta Didik Sekolah Dasar	148.500.000,00	114.014.250,00	112.582.560,00
1.01.2.22.0.00.02.0146	1	01	02	2.01	0029	Pengelolaan Dana BOS Sekolah Dasar	247.500.000,00	239.400.000,00	239.400.000,00
1.01.2.22.0.00.02.0147						SD NEGERI MULYOUREJO 02	475.200.000,00	437.117.625,00	437.117.625,00
1.01.2.22.0.00.02.0147	1	01	02	2.01	0021	Penyediaan Biaya Personil Peserta Didik Sekolah Dasar	178.200.000,00	141.017.625,00	141.017.625,00
1.01.2.22.0.00.02.0147	1	01	02	2.01	0029	Pengelolaan Dana BOS Sekolah Dasar	297.000.000,00	296.100.000,00	296.100.000,00
1.01.2.22.0.00.02.0148						SD NEGERI MULYOUREJO 03	483.840.000,00	472.990.500,00	472.131.588,00
1.01.2.22.0.00.02.0148	1	01	02	2.01	0021	Penyediaan Biaya Personil Peserta Didik Sekolah Dasar	181.440.000,00	152.590.500,00	151.731.588,00
1.01.2.22.0.00.02.0148	1	01	02	2.01	0029	Pengelolaan Dana BOS Sekolah Dasar	302.400.000,00	320.400.000,00	320.400.000,00
1.01.2.22.0.00.02.0149						SD NEGERI ORO-ORO DOWO	196.200.000,00	171.700.560,00	171.700.560,00
1.01.2.22.0.00.02.0149	1	01	02	2.01	0021	Penyediaan Biaya Personil Peserta Didik Sekolah Dasar	81.000.000,00	61.900.560,00	61.900.560,00
1.01.2.22.0.00.02.0149	1	01	02	2.01	0029	Pengelolaan Dana BOS Sekolah Dasar	115.200.000,00	109.800.000,00	109.800.000,00
1.01.2.22.0.00.02.0150						SD NEGERI PANDANWANGI 01	652.320.000,00	593.895.375,00	617.495.375,00
1.01.2.22.0.00.02.0150	1	01	02	2.01	0021	Penyediaan Biaya Personil Peserta Didik Sekolah Dasar	244.620.000,00	191.595.375,00	215.195.375,00
1.01.2.22.0.00.02.0150	1	01	02	2.01	0029	Pengelolaan Dana BOS Sekolah Dasar	407.700.000,00	402.300.000,00	402.300.000,00
1.01.2.22.0.00.02.0151						SD NEGERI PANDANWANGI 02	228.960.000,00	196.636.500,00	196.636.500,00
1.01.2.22.0.00.02.0151	1	01	02	2.01	0021	Penyediaan Biaya Personil Peserta Didik Sekolah Dasar	85.860.000,00	63.436.500,00	63.436.500,00
1.01.2.22.0.00.02.0151	1	01	02	2.01	0029	Pengelolaan Dana BOS Sekolah Dasar	143.100.000,00	133.200.000,00	133.200.000,00
1.01.2.22.0.00.02.0152						SD NEGERI PANDANWANGI 03	646.560.000,00	599.209.875,00	599.209.875,00
1.01.2.22.0.00.02.0152	1	01	02	2.01	0021	Penyediaan Biaya Personil Peserta Didik Sekolah Dasar	242.460.000,00	193.309.875,00	193.309.875,00
1.01.2.22.0.00.02.0152	1	01	02	2.01	0029	Pengelolaan Dana BOS Sekolah Dasar	404.100.000,00	405.900.000,00	405.900.000,00
1.01.2.22.0.00.02.0153						SD NEGERI PANDANWANGI 04	236.160.000,00	219.223.125,00	325.423.125,00
1.01.2.22.0.00.02.0153	1	01	02	2.01	0021	Penyediaan Biaya Personil Peserta Didik Sekolah Dasar	88.560.000,00	70.723.125,00	176.923.125,00
1.01.2.22.0.00.02.0153	1	01	02	2.01	0029	Pengelolaan Dana BOS Sekolah Dasar	147.600.000,00	148.500.000,00	148.500.000,00
1.01.2.22.0.00.02.0154						SD NEGERI PANDANWANGI 05	236.160.000,00	223.209.000,00	223.209.000,00

Kode						Uraian	RKPD (Rp)	PPAS (Rp)	Rancangan APBD (Rp)
1.01.2.22.0.00.02.0154	1	01	02	2.01	0021	Penyediaan Biaya Personil Peserta Didik Sekolah Dasar	88.560.000,00	72.009.000,00	72.009.000,00
1.01.2.22.0.00.02.0154	1	01	02	2.01	0029	Pengelolaan Dana BOS Sekolah Dasar	147.600.000,00	151.200.000,00	151.200.000,00
1.01.2.22.0.00.02.0155						SD NEGERI PENANGGUNGAN	442.080.000,00	399.916.125,00	399.916.125,00
1.01.2.22.0.00.02.0155	1	01	02	2.01	0021	Penyediaan Biaya Personil Peserta Didik Sekolah Dasar	165.780.000,00	129.016.125,00	129.016.125,00
1.01.2.22.0.00.02.0155	1	01	02	2.01	0029	Pengelolaan Dana BOS Sekolah Dasar	276.300.000,00	270.900.000,00	270.900.000,00
1.01.2.22.0.00.02.0156						SD NEGERI PERCOBAAN 01	511.200.000,00	482.290.875,00	482.290.875,00
1.01.2.22.0.00.02.0156	1	01	02	2.01	0021	Penyediaan Biaya Personil Peserta Didik Sekolah Dasar	191.700.000,00	155.590.875,00	155.590.875,00
1.01.2.22.0.00.02.0156	1	01	02	2.01	0029	Pengelolaan Dana BOS Sekolah Dasar	319.500.000,00	326.700.000,00	326.700.000,00
1.01.2.22.0.00.02.0157						SD NEGERI PERCOBAAN 02	940.320.000,00	875.563.875,00	937.843.875,00
1.01.2.22.0.00.02.0157	1	01	02	2.01	0021	Penyediaan Biaya Personil Peserta Didik Sekolah Dasar	352.620.000,00	282.463.875,00	344.743.875,00
1.01.2.22.0.00.02.0157	1	01	02	2.01	0029	Pengelolaan Dana BOS Sekolah Dasar	587.700.000,00	593.100.000,00	593.100.000,00
1.01.2.22.0.00.02.0158						SD NEGERI PISANGCANDI 02	244.800.000,00	235.166.625,00	370.952.560,00
1.01.2.22.0.00.02.0158	1	01	02	2.01	0021	Penyediaan Biaya Personil Peserta Didik Sekolah Dasar	91.800.000,00	75.866.625,00	211.652.560,00
1.01.2.22.0.00.02.0158	1	01	02	2.01	0029	Pengelolaan Dana BOS Sekolah Dasar	153.000.000,00	159.300.000,00	159.300.000,00
1.01.2.22.0.00.02.0159						SD NEGERI PISANGCANDI 03	150.300.000,00	112.078.125,00	112.078.125,00
1.01.2.22.0.00.02.0159	1	01	02	2.01	0021	Penyediaan Biaya Personil Peserta Didik Sekolah Dasar	81.000.000,00	53.578.125,00	53.578.125,00
1.01.2.22.0.00.02.0159	1	01	02	2.01	0029	Pengelolaan Dana BOS Sekolah Dasar	69.300.000,00	58.500.000,00	58.500.000,00
1.01.2.22.0.00.02.0160						SD NEGERI PISANGCANDI 04	201.600.000,00	157.978.125,00	157.978.125,00
1.01.2.22.0.00.02.0160	1	01	02	2.01	0021	Penyediaan Biaya Personil Peserta Didik Sekolah Dasar	81.000.000,00	53.578.125,00	53.578.125,00
1.01.2.22.0.00.02.0160	1	01	02	2.01	0029	Pengelolaan Dana BOS Sekolah Dasar	120.600.000,00	104.400.000,00	104.400.000,00
1.01.2.22.0.00.02.0161						SD NEGERI PISANGCANDI 01	295.200.000,00	260.410.500,00	303.910.500,00
1.01.2.22.0.00.02.0161	1	01	02	2.01	0021	Penyediaan Biaya Personil Peserta Didik Sekolah Dasar	110.700.000,00	84.010.500,00	127.510.500,00
1.01.2.22.0.00.02.0161	1	01	02	2.01	0029	Pengelolaan Dana BOS Sekolah Dasar	184.500.000,00	176.400.000,00	176.400.000,00
1.01.2.22.0.00.02.0162						SD NEGERI POLEHAN 01	227.520.000,00	209.922.750,00	227.922.750,00
1.01.2.22.0.00.02.0162	1	01	02	2.01	0021	Penyediaan Biaya Personil Peserta Didik Sekolah Dasar	85.320.000,00	67.722.750,00	85.722.750,00

Kode						Uraian	RKPD (Rp)	PPAS (Rp)	Rancangan APBD (Rp)
1.01.2.22.0.00.02.0162	1	01	02	2.01	0029	Pengelolaan Dana BOS Sekolah Dasar	142.200.000,00	142.200.000,00	142.200.000,00
1.01.2.22.0.00.02.0163						SD NEGERI POLEHAN 02	468.000.000,00	405.230.625,00	405.230.625,00
1.01.2.22.0.00.02.0163	1	01	02	2.01	0021	Penyediaan Biaya Personil Peserta Didik Sekolah Dasar	175.500.000,00	130.730.625,00	130.730.625,00
1.01.2.22.0.00.02.0163	1	01	02	2.01	0029	Pengelolaan Dana BOS Sekolah Dasar	292.500.000,00	274.500.000,00	274.500.000,00
1.01.2.22.0.00.02.0164						SD NEGERI POLEHAN 03	597.600.000,00	508.863.375,00	508.863.375,00
1.01.2.22.0.00.02.0164	1	01	02	2.01	0021	Penyediaan Biaya Personil Peserta Didik Sekolah Dasar	224.100.000,00	164.163.375,00	164.163.375,00
1.01.2.22.0.00.02.0164	1	01	02	2.01	0029	Pengelolaan Dana BOS Sekolah Dasar	373.500.000,00	344.700.000,00	344.700.000,00
1.01.2.22.0.00.02.0165						SD NEGERI POLEHAN 04	239.040.000,00	232.839.072,00	224.739.072,00
1.01.2.22.0.00.02.0165	1	01	02	2.01	0021	Penyediaan Biaya Personil Peserta Didik Sekolah Dasar	89.640.000,00	85.239.072,00	77.139.072,00
1.01.2.22.0.00.02.0165	1	01	02	2.01	0029	Pengelolaan Dana BOS Sekolah Dasar	149.400.000,00	147.600.000,00	147.600.000,00
1.01.2.22.0.00.02.0166						SD NEGERI POLEHAN 05	209.700.000,00	197.032.560,00	197.032.560,00
1.01.2.22.0.00.02.0166	1	01	02	2.01	0021	Penyediaan Biaya Personil Peserta Didik Sekolah Dasar	81.000.000,00	68.332.560,00	68.332.560,00
1.01.2.22.0.00.02.0166	1	01	02	2.01	0029	Pengelolaan Dana BOS Sekolah Dasar	128.700.000,00	128.700.000,00	128.700.000,00
1.01.2.22.0.00.02.0167						SD NEGERI POLOWIJEN 01	195.300.000,00	187.132.560,00	200.632.560,00
1.01.2.22.0.00.02.0167	1	01	02	2.01	0021	Penyediaan Biaya Personil Peserta Didik Sekolah Dasar	81.000.000,00	85.432.560,00	98.932.560,00
1.01.2.22.0.00.02.0167	1	01	02	2.01	0029	Pengelolaan Dana BOS Sekolah Dasar	114.300.000,00	101.700.000,00	101.700.000,00
1.01.2.22.0.00.02.0168						SD NEGERI POLOWIJEN 02	212.400.000,00	206.104.032,00	206.104.032,00
1.01.2.22.0.00.02.0168	1	01	02	2.01	0021	Penyediaan Biaya Personil Peserta Didik Sekolah Dasar	81.000.000,00	80.104.032,00	80.104.032,00
1.01.2.22.0.00.02.0168	1	01	02	2.01	0029	Pengelolaan Dana BOS Sekolah Dasar	131.400.000,00	126.000.000,00	126.000.000,00
1.01.2.22.0.00.02.0169						SD NEGERI POLOWIJEN 03	218.880.000,00	203.279.625,00	203.279.625,00
1.01.2.22.0.00.02.0169	1	01	02	2.01	0021	Penyediaan Biaya Personil Peserta Didik Sekolah Dasar	82.080.000,00	65.579.625,00	65.579.625,00
1.01.2.22.0.00.02.0169	1	01	02	2.01	0029	Pengelolaan Dana BOS Sekolah Dasar	136.800.000,00	137.700.000,00	137.700.000,00
1.01.2.22.0.00.02.0170						SD NEGERI PURWANTORO 01	698.400.000,00	644.383.125,00	672.183.125,00
1.01.2.22.0.00.02.0170	1	01	02	2.01	0021	Penyediaan Biaya Personil Peserta Didik Sekolah Dasar	261.900.000,00	207.883.125,00	235.683.125,00
1.01.2.22.0.00.02.0170	1	01	02	2.01	0029	Pengelolaan Dana BOS Sekolah Dasar	436.500.000,00	436.500.000,00	436.500.000,00

Kode						Uraian	RKPD (Rp)	PPAS (Rp)	Rancangan APBD (Rp)
1.01.2.22.0.00.02.0171						SD NEGERI PURWANTORO 02	414.720.000,00	356.071.500,00	294.871.500,00
1.01.2.22.0.00.02.0171	1	01	02	2.01	0021	Penyediaan Biaya Personil Peserta Didik Sekolah Dasar	155.520.000,00	114.871.500,00	53.671.500,00
1.01.2.22.0.00.02.0171	1	01	02	2.01	0029	Pengelolaan Dana BOS Sekolah Dasar	259.200.000,00	241.200.000,00	241.200.000,00
1.01.2.22.0.00.02.0172						SD NEGERI PURWANTORO 03	210.600.000,00	183.350.250,00	231.350.250,00
1.01.2.22.0.00.02.0172	1	01	02	2.01	0021	Penyediaan Biaya Personil Peserta Didik Sekolah Dasar	81.000.000,00	59.150.250,00	107.150.250,00
1.01.2.22.0.00.02.0172	1	01	02	2.01	0029	Pengelolaan Dana BOS Sekolah Dasar	129.600.000,00	124.200.000,00	124.200.000,00
1.01.2.22.0.00.02.0173						SD NEGERI PURWANTORO 04	201.600.000,00	172.721.250,00	172.721.250,00
1.01.2.22.0.00.02.0173	1	01	02	2.01	0021	Penyediaan Biaya Personil Peserta Didik Sekolah Dasar	81.000.000,00	55.721.250,00	55.721.250,00
1.01.2.22.0.00.02.0173	1	01	02	2.01	0029	Pengelolaan Dana BOS Sekolah Dasar	120.600.000,00	117.000.000,00	117.000.000,00
1.01.2.22.0.00.02.0174						SD NEGERI PURWANTORO 05	154.800.000,00	138.178.125,00	176.187.000,00
1.01.2.22.0.00.02.0174	1	01	02	2.01	0021	Penyediaan Biaya Personil Peserta Didik Sekolah Dasar	81.000.000,00	53.578.125,00	91.587.000,00
1.01.2.22.0.00.02.0174	1	01	02	2.01	0029	Pengelolaan Dana BOS Sekolah Dasar	73.800.000,00	84.600.000,00	84.600.000,00
1.01.2.22.0.00.02.0175						SD NEGERI PURWANTORO 06	208.800.000,00	199.026.048,00	256.626.048,00
1.01.2.22.0.00.02.0175	1	01	02	2.01	0021	Penyediaan Biaya Personil Peserta Didik Sekolah Dasar	81.000.000,00	69.426.048,00	127.026.048,00
1.01.2.22.0.00.02.0175	1	01	02	2.01	0029	Pengelolaan Dana BOS Sekolah Dasar	127.800.000,00	129.600.000,00	129.600.000,00
1.01.2.22.0.00.02.0176						SD NEGERI PURWANTORO 07	157.500.000,00	132.484.560,00	221.284.560,00
1.01.2.22.0.00.02.0176	1	01	02	2.01	0021	Penyediaan Biaya Personil Peserta Didik Sekolah Dasar	81.000.000,00	77.584.560,00	166.384.560,00
1.01.2.22.0.00.02.0176	1	01	02	2.01	0029	Pengelolaan Dana BOS Sekolah Dasar	76.500.000,00	54.900.000,00	54.900.000,00
1.01.2.22.0.00.02.0177						SD NEGERI PURWANTORO 08	360.000.000,00	328.170.375,00	328.170.375,00
1.01.2.22.0.00.02.0177	1	01	02	2.01	0021	Penyediaan Biaya Personil Peserta Didik Sekolah Dasar	135.000.000,00	105.870.375,00	105.870.375,00
1.01.2.22.0.00.02.0177	1	01	02	2.01	0029	Pengelolaan Dana BOS Sekolah Dasar	225.000.000,00	222.300.000,00	222.300.000,00
1.01.2.22.0.00.02.0178						SD NEGERI PURWODADI 01	465.120.000,00	422.502.750,00	425.102.750,00
1.01.2.22.0.00.02.0178	1	01	02	2.01	0021	Penyediaan Biaya Personil Peserta Didik Sekolah Dasar	174.420.000,00	136.302.750,00	138.902.750,00
1.01.2.22.0.00.02.0178	1	01	02	2.01	0029	Pengelolaan Dana BOS Sekolah Dasar	290.700.000,00	286.200.000,00	286.200.000,00
1.01.2.22.0.00.02.0179						SD NEGERI PURWODADI 02	227.520.000,00	208.594.125,00	208.594.125,00

Kode						Uraian	RKPD (Rp)	PPAS (Rp)	Rancangan APBD (Rp)
1.01.2.22.0.00.02.0179	1	01	02	2.01	0021	Penyediaan Biaya Personil Peserta Didik Sekolah Dasar	85.320.000,00	67.294.125,00	67.294.125,00
1.01.2.22.0.00.02.0179	1	01	02	2.01	0029	Pengelolaan Dana BOS Sekolah Dasar	142.200.000,00	141.300.000,00	141.300.000,00
1.01.2.22.0.00.02.0180						SD NEGERI PURWODADI 03	206.100.000,00	186.007.500,00	186.007.500,00
1.01.2.22.0.00.02.0180	1	01	02	2.01	0021	Penyediaan Biaya Personil Peserta Didik Sekolah Dasar	81.000.000,00	60.007.500,00	60.007.500,00
1.01.2.22.0.00.02.0180	1	01	02	2.01	0029	Pengelolaan Dana BOS Sekolah Dasar	125.100.000,00	126.000.000,00	126.000.000,00
1.01.2.22.0.00.02.0181						SD NEGERI PURWODADI 04	199.800.000,00	168.771.048,00	168.771.048,00
1.01.2.22.0.00.02.0181	1	01	02	2.01	0021	Penyediaan Biaya Personil Peserta Didik Sekolah Dasar	81.000.000,00	57.171.048,00	57.171.048,00
1.01.2.22.0.00.02.0181	1	01	02	2.01	0029	Pengelolaan Dana BOS Sekolah Dasar	118.800.000,00	111.600.000,00	111.600.000,00
1.01.2.22.0.00.02.0182						SD NEGERI RAMPAL CELAKET 01	396.000.000,00	316.212.750,00	316.212.750,00
1.01.2.22.0.00.02.0182	1	01	02	2.01	0021	Penyediaan Biaya Personil Peserta Didik Sekolah Dasar	148.500.000,00	102.012.750,00	102.012.750,00
1.01.2.22.0.00.02.0182	1	01	02	2.01	0029	Pengelolaan Dana BOS Sekolah Dasar	247.500.000,00	214.200.000,00	214.200.000,00
1.01.2.22.0.00.02.0183						SD NEGERI RAMPAL CELAKET 02	355.680.000,00	305.583.750,00	305.583.750,00
1.01.2.22.0.00.02.0183	1	01	02	2.01	0021	Penyediaan Biaya Personil Peserta Didik Sekolah Dasar	133.380.000,00	98.583.750,00	98.583.750,00
1.01.2.22.0.00.02.0183	1	01	02	2.01	0029	Pengelolaan Dana BOS Sekolah Dasar	222.300.000,00	207.000.000,00	207.000.000,00
1.01.2.22.0.00.02.0184						SD NEGERI SAWOJAJAR 01	659.520.000,00	603.195.750,00	730.395.750,00
1.01.2.22.0.00.02.0184	1	01	02	2.01	0021	Penyediaan Biaya Personil Peserta Didik Sekolah Dasar	247.320.000,00	194.595.750,00	321.795.750,00
1.01.2.22.0.00.02.0184	1	01	02	2.01	0029	Pengelolaan Dana BOS Sekolah Dasar	412.200.000,00	408.600.000,00	408.600.000,00
1.01.2.22.0.00.02.0185						SD NEGERI SAWOJAJAR 02	233.280.000,00	215.237.250,00	339.737.250,00
1.01.2.22.0.00.02.0185	1	01	02	2.01	0021	Penyediaan Biaya Personil Peserta Didik Sekolah Dasar	87.480.000,00	69.437.250,00	193.937.250,00
1.01.2.22.0.00.02.0185	1	01	02	2.01	0029	Pengelolaan Dana BOS Sekolah Dasar	145.800.000,00	145.800.000,00	145.800.000,00
1.01.2.22.0.00.02.0186						SD NEGERI SAWOJAJAR 03	236.160.000,00	222.399.072,00	358.839.072,00
1.01.2.22.0.00.02.0186	1	01	02	2.01	0021	Penyediaan Biaya Personil Peserta Didik Sekolah Dasar	88.560.000,00	74.799.072,00	211.239.072,00
1.01.2.22.0.00.02.0186	1	01	02	2.01	0029	Pengelolaan Dana BOS Sekolah Dasar	147.600.000,00	147.600.000,00	147.600.000,00
1.01.2.22.0.00.02.0187						SD NEGERI SAWOJAJAR 04	233.280.000,00	208.594.125,00	280.294.125,00
1.01.2.22.0.00.02.0187	1	01	02	2.01	0021	Penyediaan Biaya Personil Peserta Didik Sekolah Dasar	87.480.000,00	67.294.125,00	138.994.125,00

Kode						Uraian	RKPD (Rp)	PPAS (Rp)	Rancangan APBD (Rp)
1.01.2.22.0.00.02.0187	1	01	02	2.01	0029	Pengelolaan Dana BOS Sekolah Dasar	145.800.000,00	141.300.000,00	141.300.000,00
1.01.2.22.0.00.02.0188						SD NEGERI SAWOJAJAR 05	473.760.000,00	446.418.000,00	653.418.000,00
1.01.2.22.0.00.02.0188	1	01	02	2.01	0021	Penyediaan Biaya Personil Peserta Didik Sekolah Dasar	177.660.000,00	144.018.000,00	351.018.000,00
1.01.2.22.0.00.02.0188	1	01	02	2.01	0029	Pengelolaan Dana BOS Sekolah Dasar	296.100.000,00	302.400.000,00	302.400.000,00
1.01.2.22.0.00.02.0189						SD NEGERI SAWOJAJAR 06	478.080.000,00	446.418.000,00	511.518.000,00
1.01.2.22.0.00.02.0189	1	01	02	2.01	0021	Penyediaan Biaya Personil Peserta Didik Sekolah Dasar	179.280.000,00	144.018.000,00	209.118.000,00
1.01.2.22.0.00.02.0189	1	01	02	2.01	0029	Pengelolaan Dana BOS Sekolah Dasar	298.800.000,00	302.400.000,00	302.400.000,00
1.01.2.22.0.00.02.0190						SD NEGERI SUKOHARJO 01	414.720.000,00	362.714.625,00	362.714.625,00
1.01.2.22.0.00.02.0190	1	01	02	2.01	0021	Penyediaan Biaya Personil Peserta Didik Sekolah Dasar	155.520.000,00	117.014.625,00	117.014.625,00
1.01.2.22.0.00.02.0190	1	01	02	2.01	0029	Pengelolaan Dana BOS Sekolah Dasar	259.200.000,00	245.700.000,00	245.700.000,00
1.01.2.22.0.00.02.0191						SD NEGERI SUKOHARJO 02	217.440.000,00	203.279.625,00	216.479.625,00
1.01.2.22.0.00.02.0191	1	01	02	2.01	0021	Penyediaan Biaya Personil Peserta Didik Sekolah Dasar	81.540.000,00	65.579.625,00	78.779.625,00
1.01.2.22.0.00.02.0191	1	01	02	2.01	0029	Pengelolaan Dana BOS Sekolah Dasar	135.900.000,00	137.700.000,00	137.700.000,00
1.01.2.22.0.00.02.0192						SD NEGERI SUKUN 01	660.960.000,00	613.824.750,00	717.924.750,00
1.01.2.22.0.00.02.0192	1	01	02	2.01	0021	Penyediaan Biaya Personil Peserta Didik Sekolah Dasar	247.860.000,00	198.024.750,00	302.124.750,00
1.01.2.22.0.00.02.0192	1	01	02	2.01	0029	Pengelolaan Dana BOS Sekolah Dasar	413.100.000,00	415.800.000,00	415.800.000,00
1.01.2.22.0.00.02.0193						SD NEGERI SUKUN 02	483.840.000,00	487.605.375,00	594.269.584,00
1.01.2.22.0.00.02.0193	1	01	02	2.01	0021	Penyediaan Biaya Personil Peserta Didik Sekolah Dasar	181.440.000,00	157.305.375,00	263.969.584,00
1.01.2.22.0.00.02.0193	1	01	02	2.01	0029	Pengelolaan Dana BOS Sekolah Dasar	302.400.000,00	330.300.000,00	330.300.000,00
1.01.2.22.0.00.02.0194						SD NEGERI SUKUN 03	479.520.000,00	438.446.250,00	552.186.218,00
1.01.2.22.0.00.02.0194	1	01	02	2.01	0021	Penyediaan Biaya Personil Peserta Didik Sekolah Dasar	179.820.000,00	141.446.250,00	255.186.218,00
1.01.2.22.0.00.02.0194	1	01	02	2.01	0029	Pengelolaan Dana BOS Sekolah Dasar	299.700.000,00	297.000.000,00	297.000.000,00
1.01.2.22.0.00.02.0195						SD NEGERI SUMBERSARI 01	303.840.000,00	276.354.000,00	276.354.000,00
1.01.2.22.0.00.02.0195	1	01	02	2.01	0021	Penyediaan Biaya Personil Peserta Didik Sekolah Dasar	113.940.000,00	89.154.000,00	89.154.000,00
1.01.2.22.0.00.02.0195	1	01	02	2.01	0029	Pengelolaan Dana BOS Sekolah Dasar	189.900.000,00	187.200.000,00	187.200.000,00

Kode						Uraian	RKPD (Rp)	PPAS (Rp)	Rancangan APBD (Rp)
1.01.2.22.0.00.02.0196						SD NEGERI SUMBERSARI 02	189.900.000,00	162.510.048,00	162.510.048,00
1.01.2.22.0.00.02.0196	1	01	02	2.01	0021	Penyediaan Biaya Personil Peserta Didik Sekolah Dasar	81.000.000,00	66.210.048,00	66.210.048,00
1.01.2.22.0.00.02.0196	1	01	02	2.01	0029	Pengelolaan Dana BOS Sekolah Dasar	108.900.000,00	96.300.000,00	96.300.000,00
1.01.2.22.0.00.02.0197						SD NEGERI SUMBERSARI 03	223.200.000,00	209.922.750,00	209.922.750,00
1.01.2.22.0.00.02.0197	1	01	02	2.01	0021	Penyediaan Biaya Personil Peserta Didik Sekolah Dasar	83.700.000,00	67.722.750,00	67.722.750,00
1.01.2.22.0.00.02.0197	1	01	02	2.01	0029	Pengelolaan Dana BOS Sekolah Dasar	139.500.000,00	142.200.000,00	142.200.000,00
1.01.2.22.0.00.02.0198						SD NEGERI TANJUNGREJO 01	239.040.000,00	233.838.000,00	335.646.048,00
1.01.2.22.0.00.02.0198	1	01	02	2.01	0021	Penyediaan Biaya Personil Peserta Didik Sekolah Dasar	89.640.000,00	75.438.000,00	177.246.048,00
1.01.2.22.0.00.02.0198	1	01	02	2.01	0029	Pengelolaan Dana BOS Sekolah Dasar	149.400.000,00	158.400.000,00	158.400.000,00
1.01.2.22.0.00.02.0199						SD NEGERI TANJUNGREJO 02	564.480.000,00	519.492.375,00	519.492.375,00
1.01.2.22.0.00.02.0199	1	01	02	2.01	0021	Penyediaan Biaya Personil Peserta Didik Sekolah Dasar	211.680.000,00	167.592.375,00	167.592.375,00
1.01.2.22.0.00.02.0199	1	01	02	2.01	0029	Pengelolaan Dana BOS Sekolah Dasar	352.800.000,00	351.900.000,00	351.900.000,00
1.01.2.22.0.00.02.0200						SD NEGERI TANJUNGREJO 03 (EX IV)	239.040.000,00	221.880.375,00	219.780.000,00
1.01.2.22.0.00.02.0200	1	01	02	2.01	0021	Penyediaan Biaya Personil Peserta Didik Sekolah Dasar	89.640.000,00	71.580.375,00	69.480.000,00
1.01.2.22.0.00.02.0200	1	01	02	2.01	0029	Pengelolaan Dana BOS Sekolah Dasar	149.400.000,00	150.300.000,00	150.300.000,00
1.01.2.22.0.00.02.0201						SD NEGERI TANJUNGREJO 04	227.520.000,00	207.265.500,00	310.765.500,00
1.01.2.22.0.00.02.0201	1	01	02	2.01	0021	Penyediaan Biaya Personil Peserta Didik Sekolah Dasar	85.320.000,00	66.865.500,00	170.365.500,00
1.01.2.22.0.00.02.0201	1	01	02	2.01	0029	Pengelolaan Dana BOS Sekolah Dasar	142.200.000,00	140.400.000,00	140.400.000,00
1.01.2.22.0.00.02.0202						SD NEGERI TANJUNGREJO 05	306.720.000,00	267.053.625,00	397.279.072,00
1.01.2.22.0.00.02.0202	1	01	02	2.01	0021	Penyediaan Biaya Personil Peserta Didik Sekolah Dasar	115.020.000,00	86.153.625,00	216.379.072,00
1.01.2.22.0.00.02.0202	1	01	02	2.01	0029	Pengelolaan Dana BOS Sekolah Dasar	191.700.000,00	180.900.000,00	180.900.000,00
1.01.2.22.0.00.02.0203						SD NEGERI TASIKMADU 01	408.960.000,00	373.343.625,00	373.343.625,00
1.01.2.22.0.00.02.0203	1	01	02	2.01	0021	Penyediaan Biaya Personil Peserta Didik Sekolah Dasar	153.360.000,00	120.443.625,00	120.443.625,00
1.01.2.22.0.00.02.0203	1	01	02	2.01	0029	Pengelolaan Dana BOS Sekolah Dasar	255.600.000,00	252.900.000,00	252.900.000,00
1.01.2.22.0.00.02.0204						SD NEGERI TASIKMADU 02	446.400.000,00	403.902.000,00	403.902.000,00



Kode						Uraian	RKPD (Rp)	PPAS (Rp)	Rancangan APBD (Rp)
1.01.2.22.0.00.02.0204	1	01	02	2.01	0021	Penyediaan Biaya Personil Peserta Didik Sekolah Dasar	167.400.000,00	130.302.000,00	130.302.000,00
1.01.2.22.0.00.02.0204	1	01	02	2.01	0029	Pengelolaan Dana BOS Sekolah Dasar	279.000.000,00	273.600.000,00	273.600.000,00
1.01.2.22.0.00.02.0205						SD NEGERI TLOGOMAS 01	218.880.000,00	230.065.584,00	231.865.584,00
1.01.2.22.0.00.02.0205	1	01	02	2.01	0021	Penyediaan Biaya Personil Peserta Didik Sekolah Dasar	82.080.000,00	104.065.584,00	105.865.584,00
1.01.2.22.0.00.02.0205	1	01	02	2.01	0029	Pengelolaan Dana BOS Sekolah Dasar	136.800.000,00	126.000.000,00	126.000.000,00
1.01.2.22.0.00.02.0206						SD NEGERI TLOGOMAS 02	596.160.000,00	555.365.250,00	581.165.250,00
1.01.2.22.0.00.02.0206	1	01	02	2.01	0021	Penyediaan Biaya Personil Peserta Didik Sekolah Dasar	223.560.000,00	179.165.250,00	204.965.250,00
1.01.2.22.0.00.02.0206	1	01	02	2.01	0029	Pengelolaan Dana BOS Sekolah Dasar	372.600.000,00	376.200.000,00	376.200.000,00
1.01.2.22.0.00.02.0207						SD NEGERI TLOGOWARU 01	273.600.000,00	221.880.375,00	260.180.375,00
1.01.2.22.0.00.02.0207	1	01	02	2.01	0021	Penyediaan Biaya Personil Peserta Didik Sekolah Dasar	102.600.000,00	71.580.375,00	109.880.375,00
1.01.2.22.0.00.02.0207	1	01	02	2.01	0029	Pengelolaan Dana BOS Sekolah Dasar	171.000.000,00	150.300.000,00	150.300.000,00
1.01.2.22.0.00.02.0208						SD NEGERI TLOGOWARU 02	198.900.000,00	187.336.125,00	218.536.125,00
1.01.2.22.0.00.02.0208	1	01	02	2.01	0021	Penyediaan Biaya Personil Peserta Didik Sekolah Dasar	81.000.000,00	60.436.125,00	91.636.125,00
1.01.2.22.0.00.02.0208	1	01	02	2.01	0029	Pengelolaan Dana BOS Sekolah Dasar	117.900.000,00	126.900.000,00	126.900.000,00
1.01.2.22.0.00.02.0209						SD NEGERI TULUSREJO 01	189.000.000,00	164.278.125,00	240.178.125,00
1.01.2.22.0.00.02.0209	1	01	02	2.01	0021	Penyediaan Biaya Personil Peserta Didik Sekolah Dasar	81.000.000,00	53.578.125,00	129.478.125,00
1.01.2.22.0.00.02.0209	1	01	02	2.01	0029	Pengelolaan Dana BOS Sekolah Dasar	108.000.000,00	110.700.000,00	110.700.000,00
1.01.2.22.0.00.02.0210						SD NEGERI TULUSREJO 02	233.280.000,00	213.908.625,00	331.908.625,00
1.01.2.22.0.00.02.0210	1	01	02	2.01	0021	Penyediaan Biaya Personil Peserta Didik Sekolah Dasar	87.480.000,00	69.008.625,00	187.008.625,00
1.01.2.22.0.00.02.0210	1	01	02	2.01	0029	Pengelolaan Dana BOS Sekolah Dasar	145.800.000,00	144.900.000,00	144.900.000,00
1.01.2.22.0.00.02.0211						SD NEGERI TULUSREJO 03	217.440.000,00	199.293.750,00	199.293.750,00
1.01.2.22.0.00.02.0211	1	01	02	2.01	0021	Penyediaan Biaya Personil Peserta Didik Sekolah Dasar	81.540.000,00	64.293.750,00	64.293.750,00
1.01.2.22.0.00.02.0211	1	01	02	2.01	0029	Pengelolaan Dana BOS Sekolah Dasar	135.900.000,00	135.000.000,00	135.000.000,00
1.01.2.22.0.00.02.0212						SD NEGERI TULUSREJO 04	153.000.000,00	157.603.536,00	157.603.536,00
1.01.2.22.0.00.02.0212	1	01	02	2.01	0021	Penyediaan Biaya Personil Peserta Didik Sekolah Dasar	81.000.000,00	100.903.536,00	100.903.536,00

Kode						Uraian	RKPD (Rp)	PPAS (Rp)	Rancangan APBD (Rp)
1.01.2.22.0.00.02.0212	1	01	02	2.01	0029	Pengelolaan Dana BOS Sekolah Dasar	72.000.000,00	56.700.000,00	56.700.000,00
1.01.2.22.0.00.02.0213						SD NEGERI TUNGGULWULUNG 01	247.680.000,00	243.174.875,00	243.174.875,00
1.01.2.22.0.00.02.0213	1	01	02	2.01	0021	Penyediaan Biaya Personil Peserta Didik Sekolah Dasar	92.880.000,00	89.274.875,00	89.274.875,00
1.01.2.22.0.00.02.0213	1	01	02	2.01	0029	Pengelolaan Dana BOS Sekolah Dasar	154.800.000,00	153.900.000,00	153.900.000,00
1.01.2.22.0.00.02.0214						SD NEGERI TUNGGULWULUNG 02	243.360.000,00	221.880.375,00	243.180.375,00
1.01.2.22.0.00.02.0214	1	01	02	2.01	0021	Penyediaan Biaya Personil Peserta Didik Sekolah Dasar	91.260.000,00	71.580.375,00	92.880.375,00
1.01.2.22.0.00.02.0214	1	01	02	2.01	0029	Pengelolaan Dana BOS Sekolah Dasar	152.100.000,00	150.300.000,00	150.300.000,00
1.01.2.22.0.00.02.0215						SD NEGERI TUNGGULWULUNG 03	226.080.000,00	209.562.375,00	209.562.375,00
1.01.2.22.0.00.02.0215	1	01	02	2.01	0021	Penyediaan Biaya Personil Peserta Didik Sekolah Dasar	84.780.000,00	73.662.375,00	73.662.375,00
1.01.2.22.0.00.02.0215	1	01	02	2.01	0029	Pengelolaan Dana BOS Sekolah Dasar	141.300.000,00	135.900.000,00	135.900.000,00
1.01.2.22.0.00.02.0216						SD NEGERI TUNJUNGSEKAR 01	702.720.000,00	648.369.000,00	648.369.000,00
1.01.2.22.0.00.02.0216	1	01	02	2.01	0021	Penyediaan Biaya Personil Peserta Didik Sekolah Dasar	263.520.000,00	209.169.000,00	209.169.000,00
1.01.2.22.0.00.02.0216	1	01	02	2.01	0029	Pengelolaan Dana BOS Sekolah Dasar	439.200.000,00	439.200.000,00	439.200.000,00
1.01.2.22.0.00.02.0217						SD NEGERI TUNJUNGSEKAR 02	214.200.000,00	193.979.250,00	193.979.250,00
1.01.2.22.0.00.02.0217	1	01	02	2.01	0021	Penyediaan Biaya Personil Peserta Didik Sekolah Dasar	81.000.000,00	62.579.250,00	62.579.250,00
1.01.2.22.0.00.02.0217	1	01	02	2.01	0029	Pengelolaan Dana BOS Sekolah Dasar	133.200.000,00	131.400.000,00	131.400.000,00
1.01.2.22.0.00.02.0218						SD NEGERI TUNJUNGSEKAR 03	362.880.000,00	348.099.750,00	332.656.048,00
1.01.2.22.0.00.02.0218	1	01	02	2.01	0021	Penyediaan Biaya Personil Peserta Didik Sekolah Dasar	136.080.000,00	112.299.750,00	96.856.048,00
1.01.2.22.0.00.02.0218	1	01	02	2.01	0029	Pengelolaan Dana BOS Sekolah Dasar	226.800.000,00	235.800.000,00	235.800.000,00
1.01.2.22.0.00.02.0219						SD NEGERI TUNJUNGSEKAR 04	190.800.000,00	163.378.125,00	163.378.125,00
1.01.2.22.0.00.02.0219	1	01	02	2.01	0021	Penyediaan Biaya Personil Peserta Didik Sekolah Dasar	81.000.000,00	53.578.125,00	53.578.125,00
1.01.2.22.0.00.02.0219	1	01	02	2.01	0029	Pengelolaan Dana BOS Sekolah Dasar	109.800.000,00	109.800.000,00	109.800.000,00
1.01.2.22.0.00.02.0220						SD NEGERI TUNJUNGSEKAR 05	295.200.000,00	244.467.000,00	246.267.000,00
1.01.2.22.0.00.02.0220	1	01	02	2.01	0021	Penyediaan Biaya Personil Peserta Didik Sekolah Dasar	110.700.000,00	78.867.000,00	80.667.000,00
1.01.2.22.0.00.02.0220	1	01	02	2.01	0029	Pengelolaan Dana BOS Sekolah Dasar	184.500.000,00	165.600.000,00	165.600.000,00

Kode						Uraian	RKPD (Rp)	PPAS (Rp)	Rancangan APBD (Rp)
1.01.2.22.0.00.02.0221						SD NEGERI WONOKOYO 01	241.920.000,00	223.209.000,00	280.809.000,00
1.01.2.22.0.00.02.0221	1	01	02	2.01	0021	Penyediaan Biaya Personil Peserta Didik Sekolah Dasar	90.720.000,00	72.009.000,00	129.609.000,00
1.01.2.22.0.00.02.0221	1	01	02	2.01	0029	Pengelolaan Dana BOS Sekolah Dasar	151.200.000,00	151.200.000,00	151.200.000,00
1.01.2.22.0.00.02.0222						SD NEGERI WONOKOYO 02	130.500.000,00	108.478.125,00	108.478.125,00
1.01.2.22.0.00.02.0222	1	01	02	2.01	0021	Penyediaan Biaya Personil Peserta Didik Sekolah Dasar	81.000.000,00	53.578.125,00	53.578.125,00
1.01.2.22.0.00.02.0222	1	01	02	2.01	0029	Pengelolaan Dana BOS Sekolah Dasar	49.500.000,00	54.900.000,00	54.900.000,00
1.01.2.22.0.00.02.0223						TK N PEMBINA 01	75.562.200,00	25.000.000,00	125.800.000,00
1.01.2.22.0.00.02.0223	1	01	02	2.03		Pengelolaan Pendidikan Anak Usia Dini (PAUD)	75.562.200,00	25.000.000,00	125.800.000,00
1.01.2.22.0.00.02.0223	1	01	02	2.03	0011	Penyediaan Biaya Personil Peserta Didik PAUD	75.562.200,00	25.000.000,00	25.000.000,00
1.01.2.22.0.00.02.0223	1	01	02	2.03	0018	Pengelolaan Dana BOP PAUD	0,00	0,00	100.800.000,00
1.01.2.22.0.00.02.0224						TK N PEMBINA 03	30.000.000,00	25.000.000,00	118.000.000,00
1.01.2.22.0.00.02.0224	1	01	02	2.03	0011	Penyediaan Biaya Personil Peserta Didik PAUD	30.000.000,00	25.000.000,00	25.000.000,00
1.01.2.22.0.00.02.0224	1	01	02	2.03	0018	Pengelolaan Dana BOP PAUD	0,00	0,00	93.000.000,00
1.01.2.22.0.00.02.0225						TK N PEMBINA 2	41.000.000,00	25.000.000,00	95.200.000,00
1.01.2.22.0.00.02.0225	1	01	02	2.03	0011	Penyediaan Biaya Personil Peserta Didik PAUD	41.000.000,00	25.000.000,00	25.000.000,00
1.01.2.22.0.00.02.0225	1	01	02	2.03	0018	Pengelolaan Dana BOP PAUD	0,00	0,00	70.200.000,00
1.01.2.22.0.00.02.0226						TK NEGERI PEMBINA 5	30.000.000,00	25.000.000,00	69.400.000,00
1.01.2.22.0.00.02.0226	1	01	02	2.03	0011	Penyediaan Biaya Personil Peserta Didik PAUD	30.000.000,00	25.000.000,00	25.000.000,00
1.01.2.22.0.00.02.0226	1	01	02	2.03	0018	Pengelolaan Dana BOP PAUD	0,00	0,00	44.400.000,00
1.01.2.22.0.00.02.0227						UPT Layanan Pendidikan Anak Berkebutuhan Khusus	760.441.600,00	713.957.216,00	830.446.520,00
1.01.2.22.0.00.02.0227	1	01	02	2.04		Pengelolaan Pendidikan Nonformal/Kesetaraan	760.441.600,00	713.957.216,00	830.446.520,00
1.01.2.22.0.00.02.0227	1	01	02	2.04	0010	Penyediaan Biaya Personil Peserta Didik Nonformal/Kesetaraan	760.441.600,00	713.957.216,00	830.446.520,00
1.01.2.22.0.00.02.0228						Satuan Pendidikan Nonformal Sanggar Kegiatan Belajar	241.120.000,00	223.601.160,00	741.686.160,00
1.01.2.22.0.00.02.0228	1	01	02	2.04	0010	Penyediaan Biaya Personil Peserta Didik Nonformal/Kesetaraan	241.120.000,00	223.601.160,00	251.586.160,00
1.01.2.22.0.00.02.0228	1	01	02	2.04	0017	Pengelolaan Dana BOP Sekolah Nonformal/Kesetaraan	0,00	0,00	490.100.000,00

Kode					Uraian	RKPD (Rp)	PPAS (Rp)	Rancangan APBD (Rp)
1.01.2.22.0.00.02.0229					SMP NEGERI 28 MALANG	447.306.000,00	585.850.432,00	585.850.432,00
1.01.2.22.0.00.02.0229	1	01	02	2.02	Pengelolaan Pendidikan Sekolah Menengah Pertama	447.306.000,00	585.850.432,00	585.850.432,00
1.01.2.22.0.00.02.0229	1	01	02	2.02	0032 Penyediaan Biaya Personil Peserta Didik Sekolah Menengah Pertama	195.306.000,00	237.150.432,00	237.150.432,00
1.01.2.22.0.00.02.0229	1	01	02	2.02	0042 Pengelolaan Dana BOS Sekolah Menengah Pertama	252.000.000,00	348.700.000,00	348.700.000,00
1.01.2.22.0.00.02.0230					SMP NEGERI 29 MALANG	378.006.000,00	504.529.968,00	480.529.968,00
1.01.2.22.0.00.02.0230	1	01	02	2.02	0032 Penyediaan Biaya Personil Peserta Didik Sekolah Menengah Pertama	195.306.000,00	220.729.968,00	196.729.968,00
1.01.2.22.0.00.02.0230	1	01	02	2.02	0042 Pengelolaan Dana BOS Sekolah Menengah Pertama	182.700.000,00	283.800.000,00	283.800.000,00
1.01.2.22.0.00.02.0231					SMP NEGERI 30 MALANG	414.906.000,00	625.884.600,00	625.884.600,00
1.01.2.22.0.00.02.0231	1	01	02	2.02	0032 Penyediaan Biaya Personil Peserta Didik Sekolah Menengah Pertama	195.306.000,00	279.384.600,00	279.384.600,00
1.01.2.22.0.00.02.0231	1	01	02	2.02	0042 Pengelolaan Dana BOS Sekolah Menengah Pertama	219.600.000,00	346.500.000,00	346.500.000,00
1.02.0.00.0.00.01.0000					Dinas Kesehatan	297.786.458.305,00	255.353.149.884,00	335.732.133.724,00
1.02.0.00.0.00.01.0000	1	02			URUSAN PEMERINTAHAN BIDANG KESEHATAN	297.786.458.305,00	255.353.149.884,00	335.732.133.724,00
1.02.0.00.0.00.01.0000	1	02	02		PROGRAM PEMENUHAN UPAYA KESEHATAN PERORANGAN DAN UPAYA KESEHATAN MASYARAKAT	157.743.939.763,00	108.559.061.422,00	188.886.516.686,00
1.02.0.00.0.00.01.0000	1	02	02	2.01	Penyediaan Fasilitas Pelayanan Kesehatan untuk UKM dan UKP Kewenangan Daerah Kabupaten/Kota	12.723.702.940,00	12.930.846.025,00	12.959.046.025,00
1.02.0.00.0.00.01.0000	1	02	02	2.01	0002 Pembangunan Puskesmas	16.348.635,00	307.778.025,00	307.778.025,00
1.02.0.00.0.00.01.0000	1	02	02	2.01	0014 Pengadaan Alat Kesehatan/Alat Penunjang Medik Fasilitas Pelayanan Kesehatan	544.390.000,00	1.046.354.000,00	1.046.354.000,00
1.02.0.00.0.00.01.0000	1	02	02	2.01	0020 Pemeliharaan Rutin dan Berkala Alat Kesehatan/Alat Penunjang Medik Fasilitas Pelayanan Kesehatan	497.815.000,00	247.774.000,00	247.774.000,00
1.02.0.00.0.00.01.0000	1	02	02	2.01	0023 Pengadaan Obat, Bahan Habis Pakai, Bahan Medis Habis Pakai,, Vaksin, Makanan dan Minuman di Fasilitas Kesehatan	11.308.293.305,00	11.178.940.000,00	11.207.140.000,00
1.02.0.00.0.00.01.0000	1	02	02	2.01	0024 Pengelolaan Pelayanan Kesehatan Dasar Melalui Pendekatan Keluarga	356.856.000,00	150.000.000,00	150.000.000,00
1.02.0.00.0.00.01.0000	1	02	02	2.02	Penyediaan Layanan Kesehatan untuk UKM dan UKP Rujukan Tingkat Daerah Kabupaten/Kota	144.798.236.823,00	95.563.215.397,00	175.855.721.861,00
1.02.0.00.0.00.01.0000	1	02	02	2.02	0001 Pengelolaan Pelayanan Kesehatan Ibu Hamil	501.110.000,00	191.776.000,00	191.776.000,00
1.02.0.00.0.00.01.0000	1	02	02	2.02	0002 Pengelolaan Pelayanan Kesehatan Ibu Bersalin	158.610.000,00	136.030.000,00	136.030.000,00

Kode						Uraian	RKPD (Rp)	PPAS (Rp)	Rancangan APBD (Rp)
1.02.0.00.0.00.01.0000	1	02	02	2.02	0003	Pengelolaan Pelayanan Kesehatan Bayi Baru Lahir	304.600.000,00	737.963.000,00	737.963.000,00
1.02.0.00.0.00.01.0000	1	02	02	2.02	0004	Pengelolaan Pelayanan Kesehatan Balita	74.360.000,00	40.450.000,00	40.450.000,00
1.02.0.00.0.00.01.0000	1	02	02	2.02	0005	Pengelolaan Pelayanan Kesehatan pada Usia Pendidikan Dasar	391.760.000,00	288.050.000,00	288.050.000,00
1.02.0.00.0.00.01.0000	1	02	02	2.02	0006	Pengelolaan Pelayanan Kesehatan pada Usia Produktif	87.944.000,00	197.340.000,00	197.340.000,00
1.02.0.00.0.00.01.0000	1	02	02	2.02	0007	Pengelolaan Pelayanan Kesehatan pada Usia Lanjut	4.762.572.152,00	3.999.494.000,00	3.999.494.000,00
1.02.0.00.0.00.01.0000	1	02	02	2.02	0008	Pengelolaan Pelayanan Kesehatan Penderita Hipertensi	116.986.000,00	116.162.000,00	116.162.000,00
1.02.0.00.0.00.01.0000	1	02	02	2.02	0009	Pengelolaan Pelayanan Kesehatan Penderita Diabetes Melitus	59.564.000,00	1.749.084.000,00	1.749.084.000,00
1.02.0.00.0.00.01.0000	1	02	02	2.02	0010	Pengelolaan Pelayanan Kesehatan Orang dengan Gangguan Jiwa Berat	613.150.000,00	174.450.000,00	174.450.000,00
1.02.0.00.0.00.01.0000	1	02	02	2.02	0011	Pengelolaan Pelayanan Kesehatan Orang Terduga Tuberkulosis	540.800.000,00	1.338.170.672,00	1.345.026.800,00
1.02.0.00.0.00.01.0000	1	02	02	2.02	0012	Pengelolaan Pelayanan Kesehatan Orang dengan Risiko Terinfeksi HIV	1.378.540.000,00	726.460.328,00	726.460.328,00
1.02.0.00.0.00.01.0000	1	02	02	2.02	0015	Pengelolaan Pelayanan Kesehatan Gizi Masyarakat	4.450.330.000,00	2.428.029.048,00	2.453.409.048,00
1.02.0.00.0.00.01.0000	1	02	02	2.02	0016	Pengelolaan Pelayanan Kesehatan Kerja dan Olahraga	223.860.000,00	49.000.000,00	49.000.000,00
1.02.0.00.0.00.01.0000	1	02	02	2.02	0017	Pengelolaan Pelayanan Kesehatan Lingkungan	280.240.000,00	607.840.000,00	607.840.000,00
1.02.0.00.0.00.01.0000	1	02	02	2.02	0019	Pengelolaan Pelayanan Kesehatan Tradisional, Akupuntur, Asuhan Mandiri, dan Tradisional Lainnya	50.000.000,00	50.000.000,00	50.000.000,00
1.02.0.00.0.00.01.0000	1	02	02	2.02	0022	Pengelolaan Pelayanan Kesehatan Jiwa dan NAPZA	133.974.000,00	57.792.000,00	257.792.000,00
1.02.0.00.0.00.01.0000	1	02	02	2.02	0024	Pengelolaan Upaya Pengurangan Risiko Krisis Kesehatan dan Pasca Krisis Kesehatan	250.000.000,00	150.000.000,00	156.730.800,00
1.02.0.00.0.00.01.0000	1	02	02	2.02	0025	Pelayanan Kesehatan Penyakit Menular dan Tidak Menular	363.746.000,00	1.774.793.000,00	1.774.793.000,00
1.02.0.00.0.00.01.0000	1	02	02	2.02	0026	Pengelolaan Jaminan Kesehatan Masyarakat	127.612.670.823,00	78.703.704.349,00	158.698.531.629,00
1.02.0.00.0.00.01.0000	1	02	02	2.02	0029	Penyelenggaraan Kabupaten/Kota Sehat	145.423.000,00	145.423.000,00	145.423.000,00
1.02.0.00.0.00.01.0000	1	02	02	2.02	0037	Pelaksanaan Kewaspadaan Dini dan Respon Wabah	486.950.848,00	436.304.000,00	450.016.256,00
1.02.0.00.0.00.01.0000	1	02	02	2.02	0038	Penyediaan dan Pengelolaan Sistem Penanganan Gawat Darurat Terpadu (SPGDT)	1.200.000.000,00	1.200.000.000,00	1.245.000.000,00
1.02.0.00.0.00.01.0000	1	02	02	2.02	0040	Pengelolaan pelayanan kesehatan orang dengan Tuberkulosis	131.090.000,00	100.000.000,00	100.000.000,00
1.02.0.00.0.00.01.0000	1	02	02	2.02	0041	Pengelolaan pelayanan kesehatan orang dengan HIV (ODHIV)	284.356.000,00	75.000.000,00	75.000.000,00

Kode						Uraian	RKPD (Rp)	PPAS (Rp)	Rancangan APBD (Rp)
1.02.0.00.0.00.01.0000	1	02	02	2.02	0042	Pengelolaan pelayanan kesehatan Malaria	142.410.000,00	89.900.000,00	89.900.000,00
1.02.0.00.0.00.01.0000	1	02	02	2.02	0043	Pengelolaan Kawasan tanpa rokok	53.190.000,00	0,00	0,00
1.02.0.00.0.00.01.0000	1	02	02	2.04		Penerbitan Izin Rumah Sakit Kelas C, D dan Fasilitas Pelayanan Kesehatan Tingkat Daerah Kabupaten/Kota	222.000.000,00	65.000.000,00	71.748.800,00
1.02.0.00.0.00.01.0000	1	02	02	2.04	0001	Pengendalian dan Pengawasan serta Tindak Lanjut Pengawasan Perizinan Rumah Sakit Kelas C, D dan Fasilitas Pelayanan Kesehatan Lainnya	65.000.000,00	65.000.000,00	71.748.800,00
1.02.0.00.0.00.01.0000	1	02	02	2.04	0002	Peningkatan Tata Kelola Rumah Sakit dan Fasilitas Pelayanan Kesehatan Tingkat Daerah Kabupaten/Kota	65.000.000,00	0,00	0,00
1.02.0.00.0.00.01.0000	1	02	02	2.04	0003	Peningkatan Mutu Pelayanan Fasilitas Kesehatan	92.000.000,00	0,00	0,00
1.02.0.00.0.00.01.0000	1	02	03			PROGRAM PENINGKATAN KAPASITAS SUMBER DAYA MANUSIA KESEHATAN	1.001.952.000,00	829.566.000,00	829.566.000,00
1.02.0.00.0.00.01.0000	1	02	03	2.01		Pemberian Izin Praktik Tenaga Kesehatan di Wilayah Kabupaten/Kota	9.600.000,00	3.600.000,00	3.600.000,00
1.02.0.00.0.00.01.0000	1	02	03	2.01	0002	Pembinaan dan Pengawasan Tenaga Kesehatan serta Tindak Lanjut Perizinan Praktik Tenaga Kesehatan	9.600.000,00	3.600.000,00	3.600.000,00
1.02.0.00.0.00.01.0000	1	02	03	2.02		Perencanaan Kebutuhan dan Pendayagunaan Sumber Daya Manusia Kesehatan untuk UKP dan UKM di Wilayah Kabupaten/Kota	22.080.000,00	22.080.000,00	22.080.000,00
1.02.0.00.0.00.01.0000	1	02	03	2.02	0001	Perencanaan dan Distribusi serta Pemerataan Sumber Daya Manusia Kesehatan	22.080.000,00	22.080.000,00	22.080.000,00
1.02.0.00.0.00.01.0000	1	02	03	2.03		Pengembangan Mutu dan Peningkatan Kompetensi Teknis Sumber Daya Manusia Kesehatan Tingkat Daerah Kabupaten/Kota	970.272.000,00	803.886.000,00	803.886.000,00
1.02.0.00.0.00.01.0000	1	02	03	2.03	0001	Pengembangan Mutu dan Peningkatan Kompetensi Teknis Sumber Daya Manusia Kesehatan Tingkat Daerah Kabupaten/Kota	970.272.000,00	803.886.000,00	803.886.000,00
1.02.0.00.0.00.01.0000	1	02	04			PROGRAM SEDIAAN FARMASI, ALAT KESEHATAN DAN MAKANAN MINUMAN	493.530.000,00	749.154.000,00	749.154.000,00
1.02.0.00.0.00.01.0000	1	02	04	2.01		Pemberian Izin Apotek, Toko Obat, Toko Alat Kesehatan dan Optikal, Usaha Mikro Obat Tradisional (UMOT)	88.508.000,00	145.590.000,00	145.590.000,00
1.02.0.00.0.00.01.0000	1	02	04	2.01	0001	Pengendalian dan Pengawasan serta Tindak Lanjut Pengawasan Perizinan Apotek, Toko Obat, Toko Alat Kesehatan, dan Optikal, Usaha Mikro Obat Tradisional (UMOT)	88.508.000,00	145.590.000,00	145.590.000,00
1.02.0.00.0.00.01.0000	1	02	04	2.03		Penerbitan Sertifikat Produksi Pangan Industri Rumah Tangga dan Nomor P-IRT sebagai Izin Produksi, untuk Produk Makanan Minuman Tertentu yang Dapat Diproduksi oleh Industri Rumah Tangga	265.380.000,00	385.220.000,00	385.220.000,00

Kode						Uraian	RKPD (Rp)	PPAS (Rp)	Rancangan APBD (Rp)
1.02.0.00.0.00.01.0000	1	02	04	2.03	0001	Pengendalian dan Pengawasan serta Tindak Lanjut Pengawasan Sertifikat Produksi Pangan Industri Rumah Tangga dan Nomor P-IRT sebagai Izin Produksi, untuk Produk Makanan Minuman Tertentu yang Dapat Diproduksi oleh Industri Rumah Tangga	265.380.000,00	385.220.000,00	385.220.000,00
1.02.0.00.0.00.01.0000	1	02	04	2.06		Pemeriksaan dan Tindak Lanjut Hasil Pemeriksaan Post Market pada Produksi dan Produk Makanan Minuman Industri Rumah Tangga	139.642.000,00	218.344.000,00	218.344.000,00
1.02.0.00.0.00.01.0000	1	02	04	2.06	0001	Pemeriksaan Post Market pada Produk Makanan-Minuman Industri Rumah Tangga yang Beredar dan Pengawasan serta Tindak Lanjut Pengawasan	139.642.000,00	218.344.000,00	218.344.000,00
1.02.0.00.0.00.01.0000	1	02	05			PROGRAM PEMBERDAYAAN MASYARAKAT BIDANG KESEHATAN	17.729.640.080,00	17.116.742.000,00	17.116.742.000,00
1.02.0.00.0.00.01.0000	1	02	05	2.01		Advokasi, Pemberdayaan, Kemitraan, Peningkatan Peran serta Masyarakat dan Lintas Sektor Tingkat Daerah Kabupaten/Kota	700.000.000,00	620.193.000,00	620.193.000,00
1.02.0.00.0.00.01.0000	1	02	05	2.01	0001	Peningkatan Upaya Promosi Kesehatan, Advokasi, Kemitraan dan Pemberdayaan Masyarakat	700.000.000,00	620.193.000,00	620.193.000,00
1.02.0.00.0.00.01.0000	1	02	05	2.02		Pelaksanaan Sehat dalam rangka Promotif Preventif Tingkat Daerah Kabupaten/Kota	1.552.822.000,00	884.772.000,00	884.772.000,00
1.02.0.00.0.00.01.0000	1	02	05	2.02	0001	Penyelenggaraan Promosi Kesehatan dan Gerakan Hidup Bersih dan Sehat	975.394.000,00	352.348.000,00	352.348.000,00
1.02.0.00.0.00.01.0000	1	02	05	2.02	0002	Penumbuhan Kesadaran Keluarga dalam Peningkatan Derajat Kesehatan Keluarga dan Lingkungan dengan Menerapkan Perilaku Hidup Bersih dan Sehat	577.428.000,00	532.424.000,00	532.424.000,00
1.02.0.00.0.00.01.0000	1	02	05	2.03		Pengembangan dan Pelaksanaan Upaya Kesehatan Bersumber Daya Masyarakat (UKBM) Tingkat Daerah Kabupaten/Kota	15.476.818.080,00	15.611.777.000,00	15.611.777.000,00
1.02.0.00.0.00.01.0000	1	02	05	2.03	0001	Bimbingan Teknis dan Supervisi Pengembangan dan Pelaksanaan Upaya Kesehatan Bersumber Daya Masyarakat (UKBM)	15.476.818.080,00	15.611.777.000,00	15.611.777.000,00
1.02.0.00.0.00.01.0000	1	02	01			PROGRAM PENUNJANG URUSAN PEMERINTAHAN DAERAH KABUPATEN/KOTA	120.817.396.462,00	128.098.626.462,00	128.150.155.038,00
1.02.0.00.0.00.01.0000	1	02	01	2.01		Perencanaan, Penganggaran, dan Evaluasi Kinerja Perangkat Daerah	30.970.000,00	30.000.000,00	30.000.000,00
1.02.0.00.0.00.01.0000	1	02	01	2.01	0001	Penyusunan Dokumen Perencanaan Perangkat Daerah	30.970.000,00	30.000.000,00	30.000.000,00
1.02.0.00.0.00.01.0000	1	02	01	2.02		Administrasi Keuangan Perangkat Daerah	115.880.642.862,00	123.567.046.262,00	123.590.515.398,00
1.02.0.00.0.00.01.0000	1	02	01	2.02	0001	Penyediaan Gaji dan Tunjangan ASN	115.738.517.862,00	123.447.045.862,00	123.447.045.862,00
1.02.0.00.0.00.01.0000	1	02	01	2.02	0007	Koordinasi dan Penyusunan Laporan Keuangan Bulanan/ Triwulanan/ Semesteran SKPD	142.125.000,00	120.000.400,00	143.469.536,00
1.02.0.00.0.00.01.0000	1	02	01	2.03		Administrasi Barang Milik Daerah pada Perangkat Daerah	164.320.000,00	315.200.000,00	337.819.580,00
1.02.0.00.0.00.01.0000	1	02	01	2.03	0002	Pengamanan Barang Milik Daerah SKPD	70.000.000,00	90.000.000,00	90.000.000,00

Kode						Uraian	RKPD (Rp)	PPAS (Rp)	Rancangan APBD (Rp)
1.02.0.00.0.00.01.0000	1	02	01	2.03	0006	Penatausahaan Barang Milik Daerah pada SKPD	94.320.000,00	225.200.000,00	247.819.580,00
1.02.0.00.0.00.01.0000	1	02	01	2.05		Administrasi Kepegawaian Perangkat Daerah	80.000.000,00	80.000.000,00	80.000.000,00
1.02.0.00.0.00.01.0000	1	02	01	2.05	0009	Pendidikan dan Pelatihan Pegawai Berdasarkan Tugas dan Fungsi	80.000.000,00	80.000.000,00	80.000.000,00
1.02.0.00.0.00.01.0000	1	02	01	2.06		Administrasi Umum Perangkat Daerah	2.886.868.200,00	2.339.279.700,00	2.344.719.560,00
1.02.0.00.0.00.01.0000	1	02	01	2.06	0001	Penyediaan Komponen Instalasi Listrik/Penerangan Bangunan Kantor	46.516.000,00	37.294.000,00	37.294.000,00
1.02.0.00.0.00.01.0000	1	02	01	2.06	0002	Penyediaan Peralatan dan Perlengkapan Kantor	192.146.600,00	158.000.000,00	158.000.000,00
1.02.0.00.0.00.01.0000	1	02	01	2.06	0003	Penyediaan Peralatan Rumah Tangga	25.000.000,00	30.000.000,00	30.000.000,00
1.02.0.00.0.00.01.0000	1	02	01	2.06	0005	Penyediaan Barang Cetak dan Penggandaan	663.631.600,00	661.194.500,00	661.194.500,00
1.02.0.00.0.00.01.0000	1	02	01	2.06	0006	Penyediaan Bahan Bacaan dan Peraturan Perundang-undangan	3.000.000,00	3.000.000,00	3.000.000,00
1.02.0.00.0.00.01.0000	1	02	01	2.06	0009	Penyelenggaraan Rapat Koordinasi dan Konsultasi SKPD	1.956.574.000,00	1.449.791.200,00	1.455.231.060,00
1.02.0.00.0.00.01.0000	1	02	01	2.07		Pengadaan Barang Milik Daerah Penunjang Urusan Pemerintah Daerah	20.573.400,00	12.400.000,00	12.400.000,00
1.02.0.00.0.00.01.0000	1	02	01	2.07	0010	Pengadaan Sarana dan Prasarana Gedung Kantor atau Bangunan Lainnya	20.573.400,00	12.400.000,00	12.400.000,00
1.02.0.00.0.00.01.0000	1	02	01	2.08		Penyediaan Jasa Penunjang Urusan Pemerintahan Daerah	975.999.000,00	1.150.000.000,00	1.150.000.000,00
1.02.0.00.0.00.01.0000	1	02	01	2.08	0002	Penyediaan Jasa Komunikasi, Sumber Daya Air dan Listrik	308.505.000,00	400.000.000,00	400.000.000,00
1.02.0.00.0.00.01.0000	1	02	01	2.08	0004	Penyediaan Jasa Pelayanan Umum Kantor	667.494.000,00	750.000.000,00	750.000.000,00
1.02.0.00.0.00.01.0000	1	02	01	2.09		Pemeliharaan Barang Milik Daerah Penunjang Urusan Pemerintahan Daerah	778.023.000,00	604.700.500,00	604.700.500,00
1.02.0.00.0.00.01.0000	1	02	01	2.09	0001	Penyediaan Jasa Pemeliharaan, Biaya Pemeliharaan, dan Pajak Kendaraan Perorangan Dinas atau Kendaraan Dinas Jabatan	113.600.000,00	113.600.000,00	113.600.000,00
1.02.0.00.0.00.01.0000	1	02	01	2.09	0002	Penyediaan Jasa Pemeliharaan, Biaya Pemeliharaan, Pajak dan Perizinan Kendaraan Dinas Operasional atau Lapangan	295.924.000,00	129.600.500,00	129.600.500,00
1.02.0.00.0.00.01.0000	1	02	01	2.09	0009	Pemeliharaan/Rehabilitasi Gedung Kantor dan Bangunan Lainnya	184.320.000,00	225.000.000,00	225.000.000,00
1.02.0.00.0.00.01.0000	1	02	01	2.09	0010	Pemeliharaan/Rehabilitasi Sarana dan Prasarana Gedung Kantor atau Bangunan Lainnya	184.179.000,00	136.500.000,00	136.500.000,00
1.02.0.00.0.00.01.0001						UPT Laboratorium Kesehatan Daerah	1.300.000.000,00	2.892.565.000,00	2.892.565.000,00
1.02.0.00.0.00.01.0001	1	02	02			PROGRAM PEMENUHAN UPAYA KESEHATAN PERORANGAN DAN UPAYA KESEHATAN MASYARAKAT	1.300.000.000,00	2.892.565.000,00	2.892.565.000,00



Kode					Uraian	RKPD (Rp)	PPAS (Rp)	Rancangan APBD (Rp)
1.02.0.00.0.00.01.0001	1	02	02	2.02		1.300.000.000,00	2.892.565.000,00	2.892.565.000,00
1.02.0.00.0.00.01.0001	1	02	02	2.02	0034	Operasional Pelayanan Fasilitas Kesehatan Lainnya	1.300.000.000,00	2.892.565.000,00
1.02.0.00.0.00.01.0002						Rumah Sakit Umum Daerah	50.375.000.000,00	29.500.000.000,00
1.02.0.00.0.00.01.0002	1	02	02	2.01		Penyediaan Fasilitas Pelayanan Kesehatan untuk UKM dan UKP Kewenangan Daerah Kabupaten/Kota	4.700.000.000,00	0,00
1.02.0.00.0.00.01.0002	1	02	02	2.01	0008	Rehabilitasi dan Pemeliharaan Rumah Sakit	1.200.000.000,00	0,00
1.02.0.00.0.00.01.0002	1	02	02	2.01	0022	Pengembangan Rumah Sakit	0,00	0,00
1.02.0.00.0.00.01.0002	1	02	02	2.01	0023	Pengadaan Obat, Bahan Habis Pakai, Bahan Medis Habis Pakai,, Vaksin, Makanan dan Minuman di Fasilitas Kesehatan	3.500.000.000,00	0,00
1.02.0.00.0.00.01.0002	1	02	02	2.02		Penyediaan Layanan Kesehatan untuk UKM dan UKP Rujukan Tingkat Daerah Kabupaten/Kota	5.275.000.000,00	4.500.000.000,00
1.02.0.00.0.00.01.0002	1	02	02	2.02	0032	Operasional Pelayanan Rumah Sakit	5.275.000.000,00	4.500.000.000,00
1.02.0.00.0.00.01.0002	1	02	03			PROGRAM PENINGKATAN KAPASITAS SUMBER DAYA MANUSIA KESEHATAN	400.000.000,00	0,00
1.02.0.00.0.00.01.0002	1	02	03	2.03		Pengembangan Mutu dan Peningkatan Kompetensi Teknis Sumber Daya Manusia Kesehatan Tingkat Daerah Kabupaten/Kota	400.000.000,00	0,00
1.02.0.00.0.00.01.0002	1	02	03	2.03	0001	Pengembangan Mutu dan Peningkatan Kompetensi Teknis Sumber Daya Manusia Kesehatan Tingkat Daerah Kabupaten/Kota	400.000.000,00	0,00
1.02.0.00.0.00.01.0002	1	02	01			PROGRAM PENUNJANG URUSAN PEMERINTAHAN DAERAH KABUPATEN/KOTA	40.000.000.000,00	25.000.000.000,00
1.02.0.00.0.00.01.0002	1	02	01	2.10		Peningkatan Pelayanan BLUD	40.000.000.000,00	25.000.000.000,00
1.02.0.00.0.00.01.0002	1	02	01	2.10	0001	Pelayanan dan Penunjang Pelayanan BLUD	40.000.000.000,00	25.000.000.000,00
1.02.0.00.0.00.01.0003						Puskesmas Janti	2.955.000.000,00	3.738.146.000,00
1.02.0.00.0.00.01.0003	1	02	02			PROGRAM PEMENUHAN UPAYA KESEHATAN PERORANGAN DAN UPAYA KESEHATAN MASYARAKAT	75.000.000,00	858.146.000,00
1.02.0.00.0.00.01.0003	1	02	02	2.02		Penyediaan Layanan Kesehatan untuk UKM dan UKP Rujukan Tingkat Daerah Kabupaten/Kota	75.000.000,00	858.146.000,00
1.02.0.00.0.00.01.0003	1	02	02	2.02	0033	Operasional Pelayanan Puskesmas	75.000.000,00	858.146.000,00
1.02.0.00.0.00.01.0003	1	02	01			PROGRAM PENUNJANG URUSAN PEMERINTAHAN DAERAH KABUPATEN/KOTA	2.880.000.000,00	2.880.000.000,00

Kode					Uraian	RKPD (Rp)	PPAS (Rp)	Rancangan APBD (Rp)	
1.02.0.00.0.00.01.0003	1	02	01	2.10		Peningkatan Pelayanan BLUD	2.880.000.000,00	2.880.000.000,00	2.880.000.000,00
1.02.0.00.0.00.01.0003	1	02	01	2.10	0001	Pelayanan dan Penunjang Pelayanan BLUD	2.880.000.000,00	2.880.000.000,00	2.880.000.000,00
1.02.0.00.0.00.01.0004						Puskesmas Dinoyo	2.370.000.000,00	2.914.098.000,00	2.914.098.000,00
1.02.0.00.0.00.01.0004	1	02	02			PROGRAM PEMENUHAN UPAYA KESEHATAN PERORANGAN DAN UPAYA KESEHATAN MASYARAKAT	150.000.000,00	694.098.000,00	694.098.000,00
1.02.0.00.0.00.01.0004	1	02	02	2.02		Penyediaan Layanan Kesehatan untuk UKM dan UKP Rujukan Tingkat Daerah Kabupaten/Kota	150.000.000,00	694.098.000,00	694.098.000,00
1.02.0.00.0.00.01.0004	1	02	02	2.02	0033	Operasional Pelayanan Puskesmas	150.000.000,00	694.098.000,00	694.098.000,00
1.02.0.00.0.00.01.0004	1	02	01			PROGRAM PENUNJANG URUSAN PEMERINTAHAN DAERAH KABUPATEN/KOTA	2.220.000.000,00	2.220.000.000,00	2.220.000.000,00
1.02.0.00.0.00.01.0004	1	02	01	2.10		Peningkatan Pelayanan BLUD	2.220.000.000,00	2.220.000.000,00	2.220.000.000,00
1.02.0.00.0.00.01.0004	1	02	01	2.10	0001	Pelayanan dan Penunjang Pelayanan BLUD	2.220.000.000,00	2.220.000.000,00	2.220.000.000,00
1.02.0.00.0.00.01.0005						Puskesmas Mojolangu	1.589.600.000,00	2.326.333.000,00	2.326.333.000,00
1.02.0.00.0.00.01.0005	1	02	02			PROGRAM PEMENUHAN UPAYA KESEHATAN PERORANGAN DAN UPAYA KESEHATAN MASYARAKAT	75.000.000,00	811.733.000,00	811.733.000,00
1.02.0.00.0.00.01.0005	1	02	02	2.02		Penyediaan Layanan Kesehatan untuk UKM dan UKP Rujukan Tingkat Daerah Kabupaten/Kota	75.000.000,00	811.733.000,00	811.733.000,00
1.02.0.00.0.00.01.0005	1	02	02	2.02	0033	Operasional Pelayanan Puskesmas	75.000.000,00	811.733.000,00	811.733.000,00
1.02.0.00.0.00.01.0005	1	02	01			PROGRAM PENUNJANG URUSAN PEMERINTAHAN DAERAH KABUPATEN/KOTA	1.514.600.000,00	1.514.600.000,00	1.514.600.000,00
1.02.0.00.0.00.01.0005	1	02	01	2.10		Peningkatan Pelayanan BLUD	1.514.600.000,00	1.514.600.000,00	1.514.600.000,00
1.02.0.00.0.00.01.0005	1	02	01	2.10	0001	Pelayanan dan Penunjang Pelayanan BLUD	1.514.600.000,00	1.514.600.000,00	1.514.600.000,00
1.02.0.00.0.00.01.0006						Puskesmas Kendalsari	1.844.205.700,00	2.361.199.700,00	2.361.199.700,00
1.02.0.00.0.00.01.0006	1	02	02			PROGRAM PEMENUHAN UPAYA KESEHATAN PERORANGAN DAN UPAYA KESEHATAN MASYARAKAT	150.000.000,00	666.994.000,00	666.994.000,00
1.02.0.00.0.00.01.0006	1	02	02	2.02		Penyediaan Layanan Kesehatan untuk UKM dan UKP Rujukan Tingkat Daerah Kabupaten/Kota	150.000.000,00	666.994.000,00	666.994.000,00
1.02.0.00.0.00.01.0006	1	02	02	2.02	0033	Operasional Pelayanan Puskesmas	150.000.000,00	666.994.000,00	666.994.000,00
1.02.0.00.0.00.01.0006	1	02	01			PROGRAM PENUNJANG URUSAN PEMERINTAHAN DAERAH KABUPATEN/KOTA	1.694.205.700,00	1.694.205.700,00	1.694.205.700,00

Kode					Uraian	RKPD (Rp)	PPAS (Rp)	Rancangan APBD (Rp)	
1.02.0.00.0.00.01.0006	1	02	01	2.10		Peningkatan Pelayanan BLUD	1.694.205.700,00	1.694.205.700,00	1.694.205.700,00
1.02.0.00.0.00.01.0006	1	02	01	2.10	0001	Pelayanan dan Penunjang Pelayanan BLUD	1.694.205.700,00	1.694.205.700,00	1.694.205.700,00
1.02.0.00.0.00.01.0007						Puskesmas Arjuno	1.295.000.000,00	1.709.242.000,00	1.709.242.000,00
1.02.0.00.0.00.01.0007	1	02	02			PROGRAM PEMENUHAN UPAYA KESEHATAN PERORANGAN DAN UPAYA KESEHATAN MASYARAKAT	75.000.000,00	489.242.000,00	489.242.000,00
1.02.0.00.0.00.01.0007	1	02	02	2.02		Penyediaan Layanan Kesehatan untuk UKM dan UKP Rujukan Tingkat Daerah Kabupaten/Kota	75.000.000,00	489.242.000,00	489.242.000,00
1.02.0.00.0.00.01.0007	1	02	02	2.02	0033	Operasional Pelayanan Puskesmas	75.000.000,00	489.242.000,00	489.242.000,00
1.02.0.00.0.00.01.0007	1	02	01			PROGRAM PENUNJANG URUSAN PEMERINTAHAN DAERAH KABUPATEN/KOTA	1.220.000.000,00	1.220.000.000,00	1.220.000.000,00
1.02.0.00.0.00.01.0007	1	02	01	2.10		Peningkatan Pelayanan BLUD	1.220.000.000,00	1.220.000.000,00	1.220.000.000,00
1.02.0.00.0.00.01.0007	1	02	01	2.10	0001	Pelayanan dan Penunjang Pelayanan BLUD	1.220.000.000,00	1.220.000.000,00	1.220.000.000,00
1.02.0.00.0.00.01.0008						Puskesmas Rampal Celaket	1.238.800.000,00	1.478.498.000,00	1.478.498.000,00
1.02.0.00.0.00.01.0008	1	02	02			PROGRAM PEMENUHAN UPAYA KESEHATAN PERORANGAN DAN UPAYA KESEHATAN MASYARAKAT	75.000.000,00	314.698.000,00	314.698.000,00
1.02.0.00.0.00.01.0008	1	02	02	2.02		Penyediaan Layanan Kesehatan untuk UKM dan UKP Rujukan Tingkat Daerah Kabupaten/Kota	75.000.000,00	314.698.000,00	314.698.000,00
1.02.0.00.0.00.01.0008	1	02	02	2.02	0033	Operasional Pelayanan Puskesmas	75.000.000,00	314.698.000,00	314.698.000,00
1.02.0.00.0.00.01.0008	1	02	01			PROGRAM PENUNJANG URUSAN PEMERINTAHAN DAERAH KABUPATEN/KOTA	1.163.800.000,00	1.163.800.000,00	1.163.800.000,00
1.02.0.00.0.00.01.0008	1	02	01	2.10		Peningkatan Pelayanan BLUD	1.163.800.000,00	1.163.800.000,00	1.163.800.000,00
1.02.0.00.0.00.01.0008	1	02	01	2.10	0001	Pelayanan dan Penunjang Pelayanan BLUD	1.163.800.000,00	1.163.800.000,00	1.163.800.000,00
1.02.0.00.0.00.01.0009						Puskesmas Bareng	1.859.968.000,00	2.613.019.000,00	2.613.019.000,00
1.02.0.00.0.00.01.0009	1	02	02			PROGRAM PEMENUHAN UPAYA KESEHATAN PERORANGAN DAN UPAYA KESEHATAN MASYARAKAT	75.000.000,00	828.051.000,00	828.051.000,00
1.02.0.00.0.00.01.0009	1	02	02	2.02		Penyediaan Layanan Kesehatan untuk UKM dan UKP Rujukan Tingkat Daerah Kabupaten/Kota	75.000.000,00	828.051.000,00	828.051.000,00
1.02.0.00.0.00.01.0009	1	02	02	2.02	0033	Operasional Pelayanan Puskesmas	75.000.000,00	828.051.000,00	828.051.000,00
1.02.0.00.0.00.01.0009	1	02	01			PROGRAM PENUNJANG URUSAN PEMERINTAHAN DAERAH KABUPATEN/KOTA	1.784.968.000,00	1.784.968.000,00	1.784.968.000,00

Kode					Uraian	RKPD (Rp)	PPAS (Rp)	Rancangan APBD (Rp)	
1.02.0.00.0.00.01.0009	1	02	01	2.10		Peningkatan Pelayanan BLUD	1.784.968.000,00	1.784.968.000,00	1.784.968.000,00
1.02.0.00.0.00.01.0009	1	02	01	2.10	0001	Pelayanan dan Penunjang Pelayanan BLUD	1.784.968.000,00	1.784.968.000,00	1.784.968.000,00
1.02.0.00.0.00.01.0010						Puskesmas Kedungkandang	3.575.182.465,00	4.155.421.465,00	4.155.421.465,00
1.02.0.00.0.00.01.0010	1	02	02			PROGRAM PEMENUHAN UPAYA KESEHATAN PERORANGAN DAN UPAYA KESEHATAN MASYARAKAT	150.000.000,00	730.239.000,00	730.239.000,00
1.02.0.00.0.00.01.0010	1	02	02	2.02		Penyediaan Layanan Kesehatan untuk UKM dan UKP Rujukan Tingkat Daerah Kabupaten/Kota	150.000.000,00	730.239.000,00	730.239.000,00
1.02.0.00.0.00.01.0010	1	02	02	2.02	0033	Operasional Pelayanan Puskesmas	150.000.000,00	730.239.000,00	730.239.000,00
1.02.0.00.0.00.01.0010	1	02	01			PROGRAM PENUNJANG URUSAN PEMERINTAHAN DAERAH KABUPATEN/KOTA	3.425.182.465,00	3.425.182.465,00	3.425.182.465,00
1.02.0.00.0.00.01.0010	1	02	01	2.10		Peningkatan Pelayanan BLUD	3.425.182.465,00	3.425.182.465,00	3.425.182.465,00
1.02.0.00.0.00.01.0010	1	02	01	2.10	0001	Pelayanan dan Penunjang Pelayanan BLUD	3.425.182.465,00	3.425.182.465,00	3.425.182.465,00
1.02.0.00.0.00.01.0011						Puskesmas Gribig	1.979.055.720,00	2.865.592.720,00	2.865.592.720,00
1.02.0.00.0.00.01.0011	1	02	02			PROGRAM PEMENUHAN UPAYA KESEHATAN PERORANGAN DAN UPAYA KESEHATAN MASYARAKAT	75.000.000,00	961.537.000,00	961.537.000,00
1.02.0.00.0.00.01.0011	1	02	02	2.02		Penyediaan Layanan Kesehatan untuk UKM dan UKP Rujukan Tingkat Daerah Kabupaten/Kota	75.000.000,00	961.537.000,00	961.537.000,00
1.02.0.00.0.00.01.0011	1	02	02	2.02	0033	Operasional Pelayanan Puskesmas	75.000.000,00	961.537.000,00	961.537.000,00
1.02.0.00.0.00.01.0011	1	02	01			PROGRAM PENUNJANG URUSAN PEMERINTAHAN DAERAH KABUPATEN/KOTA	1.904.055.720,00	1.904.055.720,00	1.904.055.720,00
1.02.0.00.0.00.01.0011	1	02	01	2.10		Peningkatan Pelayanan BLUD	1.904.055.720,00	1.904.055.720,00	1.904.055.720,00
1.02.0.00.0.00.01.0011	1	02	01	2.10	0001	Pelayanan dan Penunjang Pelayanan BLUD	1.904.055.720,00	1.904.055.720,00	1.904.055.720,00
1.02.0.00.0.00.01.0012						Puskesmas Arjowinangun	1.945.800.000,00	2.398.503.000,00	2.398.503.000,00
1.02.0.00.0.00.01.0012	1	02	02			PROGRAM PEMENUHAN UPAYA KESEHATAN PERORANGAN DAN UPAYA KESEHATAN MASYARAKAT	75.000.000,00	527.703.000,00	527.703.000,00
1.02.0.00.0.00.01.0012	1	02	02	2.02		Penyediaan Layanan Kesehatan untuk UKM dan UKP Rujukan Tingkat Daerah Kabupaten/Kota	75.000.000,00	527.703.000,00	527.703.000,00
1.02.0.00.0.00.01.0012	1	02	02	2.02	0033	Operasional Pelayanan Puskesmas	75.000.000,00	527.703.000,00	527.703.000,00
1.02.0.00.0.00.01.0012	1	02	01			PROGRAM PENUNJANG URUSAN PEMERINTAHAN DAERAH KABUPATEN/KOTA	1.870.800.000,00	1.870.800.000,00	1.870.800.000,00

Kode					Uraian	RKPD (Rp)	PPAS (Rp)	Rancangan APBD (Rp)	
1.02.0.00.0.00.01.0012	1	02	01	2.10		Peningkatan Pelayanan BLUD	1.870.800.000,00	1.870.800.000,00	1.870.800.000,00
1.02.0.00.0.00.01.0012	1	02	01	2.10	0001	Pelayanan dan Penunjang Pelayanan BLUD	1.870.800.000,00	1.870.800.000,00	1.870.800.000,00
1.02.0.00.0.00.01.0013						Puskesmas Mulyorejo	2.374.949.785,00	2.962.795.785,00	2.962.795.785,00
1.02.0.00.0.00.01.0013	1	02	02			PROGRAM PEMENUHAN UPAYA KESEHATAN PERORANGAN DAN UPAYA KESEHATAN MASYARAKAT	150.000.000,00	737.846.000,00	737.846.000,00
1.02.0.00.0.00.01.0013	1	02	02	2.02		Penyediaan Layanan Kesehatan untuk UKM dan UKP Rujukan Tingkat Daerah Kabupaten/Kota	150.000.000,00	737.846.000,00	737.846.000,00
1.02.0.00.0.00.01.0013	1	02	02	2.02	0033	Operasional Pelayanan Puskesmas	150.000.000,00	737.846.000,00	737.846.000,00
1.02.0.00.0.00.01.0013	1	02	01			PROGRAM PENUNJANG URUSAN PEMERINTAHAN DAERAH KABUPATEN/KOTA	2.224.949.785,00	2.224.949.785,00	2.224.949.785,00
1.02.0.00.0.00.01.0013	1	02	01	2.10		Peningkatan Pelayanan BLUD	2.224.949.785,00	2.224.949.785,00	2.224.949.785,00
1.02.0.00.0.00.01.0013	1	02	01	2.10	0001	Pelayanan dan Penunjang Pelayanan BLUD	2.224.949.785,00	2.224.949.785,00	2.224.949.785,00
1.02.0.00.0.00.01.0014						Puskesmas Ciptomulyo	1.871.400.000,00	2.476.412.000,00	2.476.412.000,00
1.02.0.00.0.00.01.0014	1	02	02			PROGRAM PEMENUHAN UPAYA KESEHATAN PERORANGAN DAN UPAYA KESEHATAN MASYARAKAT	75.000.000,00	680.012.000,00	680.012.000,00
1.02.0.00.0.00.01.0014	1	02	02	2.02		Penyediaan Layanan Kesehatan untuk UKM dan UKP Rujukan Tingkat Daerah Kabupaten/Kota	75.000.000,00	680.012.000,00	680.012.000,00
1.02.0.00.0.00.01.0014	1	02	02	2.02	0033	Operasional Pelayanan Puskesmas	75.000.000,00	680.012.000,00	680.012.000,00
1.02.0.00.0.00.01.0014	1	02	01			PROGRAM PENUNJANG URUSAN PEMERINTAHAN DAERAH KABUPATEN/KOTA	1.796.400.000,00	1.796.400.000,00	1.796.400.000,00
1.02.0.00.0.00.01.0014	1	02	01	2.10		Peningkatan Pelayanan BLUD	1.796.400.000,00	1.796.400.000,00	1.796.400.000,00
1.02.0.00.0.00.01.0014	1	02	01	2.10	0001	Pelayanan dan Penunjang Pelayanan BLUD	1.796.400.000,00	1.796.400.000,00	1.796.400.000,00
1.02.0.00.0.00.01.0015						Puskesmas Kendalkerep	2.473.506.888,00	3.196.426.888,00	3.196.426.888,00
1.02.0.00.0.00.01.0015	1	02	02			PROGRAM PEMENUHAN UPAYA KESEHATAN PERORANGAN DAN UPAYA KESEHATAN MASYARAKAT	150.000.000,00	872.920.000,00	872.920.000,00
1.02.0.00.0.00.01.0015	1	02	02	2.02		Penyediaan Layanan Kesehatan untuk UKM dan UKP Rujukan Tingkat Daerah Kabupaten/Kota	150.000.000,00	872.920.000,00	872.920.000,00
1.02.0.00.0.00.01.0015	1	02	02	2.02	0033	Operasional Pelayanan Puskesmas	150.000.000,00	872.920.000,00	872.920.000,00
1.02.0.00.0.00.01.0015	1	02	01			PROGRAM PENUNJANG URUSAN PEMERINTAHAN DAERAH KABUPATEN/KOTA	2.323.506.888,00	2.323.506.888,00	2.323.506.888,00

Kode					Uraian	RKPD (Rp)	PPAS (Rp)	Rancangan APBD (Rp)	
1.02.0.00.0.00.01.0015	1	02	01	2.10		Peningkatan Pelayanan BLUD	2.323.506.888,00	2.323.506.888,00	2.323.506.888,00
1.02.0.00.0.00.01.0015	1	02	01	2.10	0001	Pelayanan dan Penunjang Pelayanan BLUD	2.323.506.888,00	2.323.506.888,00	2.323.506.888,00
1.02.0.00.0.00.01.0016						Puskesmas Pandanwangi	1.594.182.018,00	2.090.784.018,00	2.090.784.018,00
1.02.0.00.0.00.01.0016	1	02	02			PROGRAM PEMENUHAN UPAYA KESEHATAN PERORANGAN DAN UPAYA KESEHATAN MASYARAKAT	75.000.000,00	571.602.000,00	571.602.000,00
1.02.0.00.0.00.01.0016	1	02	02	2.02		Penyediaan Layanan Kesehatan untuk UKM dan UKP Rujukan Tingkat Daerah Kabupaten/Kota	75.000.000,00	571.602.000,00	571.602.000,00
1.02.0.00.0.00.01.0016	1	02	02	2.02	0033	Operasional Pelayanan Puskesmas	75.000.000,00	571.602.000,00	571.602.000,00
1.02.0.00.0.00.01.0016	1	02	01			PROGRAM PENUNJANG URUSAN PEMERINTAHAN DAERAH KABUPATEN/KOTA	1.519.182.018,00	1.519.182.018,00	1.519.182.018,00
1.02.0.00.0.00.01.0016	1	02	01	2.10		Peningkatan Pelayanan BLUD	1.519.182.018,00	1.519.182.018,00	1.519.182.018,00
1.02.0.00.0.00.01.0016	1	02	01	2.10	0001	Pelayanan dan Penunjang Pelayanan BLUD	1.519.182.018,00	1.519.182.018,00	1.519.182.018,00
1.02.0.00.0.00.01.0017						Puskesmas Polowijen	1.709.000.000,00	2.032.849.000,00	2.032.849.000,00
1.02.0.00.0.00.01.0017	1	02	02			PROGRAM PEMENUHAN UPAYA KESEHATAN PERORANGAN DAN UPAYA KESEHATAN MASYARAKAT	150.000.000,00	473.849.000,00	473.849.000,00
1.02.0.00.0.00.01.0017	1	02	02	2.02		Penyediaan Layanan Kesehatan untuk UKM dan UKP Rujukan Tingkat Daerah Kabupaten/Kota	150.000.000,00	473.849.000,00	473.849.000,00
1.02.0.00.0.00.01.0017	1	02	02	2.02	0033	Operasional Pelayanan Puskesmas	150.000.000,00	473.849.000,00	473.849.000,00
1.02.0.00.0.00.01.0017	1	02	01			PROGRAM PENUNJANG URUSAN PEMERINTAHAN DAERAH KABUPATEN/KOTA	1.559.000.000,00	1.559.000.000,00	1.559.000.000,00
1.02.0.00.0.00.01.0017	1	02	01	2.10		Peningkatan Pelayanan BLUD	1.559.000.000,00	1.559.000.000,00	1.559.000.000,00
1.02.0.00.0.00.01.0017	1	02	01	2.10	0001	Pelayanan dan Penunjang Pelayanan BLUD	1.559.000.000,00	1.559.000.000,00	1.559.000.000,00
1.02.0.00.0.00.01.0018						Puskesmas Cisadea	1.486.025.000,00	1.864.477.000,00	1.864.477.000,00
1.02.0.00.0.00.01.0018	1	02	02			PROGRAM PEMENUHAN UPAYA KESEHATAN PERORANGAN DAN UPAYA KESEHATAN MASYARAKAT	75.000.000,00	453.452.000,00	453.452.000,00
1.02.0.00.0.00.01.0018	1	02	02	2.02		Penyediaan Layanan Kesehatan untuk UKM dan UKP Rujukan Tingkat Daerah Kabupaten/Kota	75.000.000,00	453.452.000,00	453.452.000,00
1.02.0.00.0.00.01.0018	1	02	02	2.02	0033	Operasional Pelayanan Puskesmas	75.000.000,00	453.452.000,00	453.452.000,00
1.02.0.00.0.00.01.0018	1	02	01			PROGRAM PENUNJANG URUSAN PEMERINTAHAN DAERAH KABUPATEN/KOTA	1.411.025.000,00	1.411.025.000,00	1.411.025.000,00

Kode					Uraian	RKPD (Rp)	PPAS (Rp)	Rancangan APBD (Rp)	
1.02.0.00.0.00.01.0018	1	02	01	2.10		Peningkatan Pelayanan BLUD	1.411.025.000,00	1.411.025.000,00	1.411.025.000,00
1.02.0.00.0.00.01.0018	1	02	01	2.10	0001	Pelayanan dan Penunjang Pelayanan BLUD	1.411.025.000,00	1.411.025.000,00	1.411.025.000,00
1.03.1.04.2.10.10.0000						Dinas Pekerjaan Umum, Penataan Ruang, Perumahan dan Kawasan Permukiman	307.046.519.450,00	232.554.054.502,00	235.748.016.286,00
1.03.1.04.2.10.10.0000	1	03				URUSAN PEMERINTAHAN BIDANG PEKERJAAN UMUM DAN PENATAAN RUANG	252.808.029.881,00	214.210.530.978,00	217.396.092.186,00
1.03.1.04.2.10.10.0000	1	03	02			PROGRAM PENGELOLAAN SUMBER DAYA AIR (SDA)	1.823.000.000,00	1.323.000.000,00	1.323.000.000,00
1.03.1.04.2.10.10.0000	1	03	02	2.01		Pengelolaan SDA dan Bangunan Pengaman Pantai pada Wilayah Sungai (WS) dalam 1 (Satu) Daerah Kabupaten/Kota	1.123.000.000,00	623.000.000,00	623.000.000,00
1.03.1.04.2.10.10.0000	1	03	02	2.01	0121	Pembangunan Embung dan Penampung Air Lainnya	1.123.000.000,00	623.000.000,00	623.000.000,00
1.03.1.04.2.10.10.0000	1	03	02	2.02		Pengembangan dan Pengelolaan Sistem Irigasi Primer dan Sekunder pada Daerah Irigasi yang Luasnya di Bawah 1000 Ha dalam 1 (Satu) Daerah Kabupaten/Kota	700.000.000,00	700.000.000,00	700.000.000,00
1.03.1.04.2.10.10.0000	1	03	02	2.02	0014	Rehabilitasi Jaringan Irigasi Permukaan	700.000.000,00	700.000.000,00	700.000.000,00
1.03.1.04.2.10.10.0000	1	03	03			PROGRAM PENGELOLAAN DAN PENGEMBANGAN SISTEM PENYEDIAAN AIR MINUM	4.720.000.000,00	4.742.036.000,00	4.742.036.000,00
1.03.1.04.2.10.10.0000	1	03	03	2.01		Pengelolaan dan Pengembangan Sistem Penyediaan Air Minum (SPAM) di Daerah Kabupaten/Kota	4.720.000.000,00	4.742.036.000,00	4.742.036.000,00
1.03.1.04.2.10.10.0000	1	03	03	2.01	0024	Pembinaan dan Pemberdayaan Masyarakat dalam Pengelolaan dan Pengembangan Sistem Penyediaan Air Minum (SPAM)	150.000.000,00	72.036.000,00	72.036.000,00
1.03.1.04.2.10.10.0000	1	03	03	2.01	0028	Pembangunan Sistem Penyediaan Air Minum (SPAM) Jaringan Perpipaan	3.020.000.000,00	3.120.000.000,00	3.120.000.000,00
1.03.1.04.2.10.10.0000	1	03	03	2.01	0029	Operasi dan Pemeliharaan Sistem Penyediaan Air Minum (SPAM)	1.550.000.000,00	1.550.000.000,00	1.550.000.000,00
1.03.1.04.2.10.10.0000	1	03	05			PROGRAM PENGELOLAAN DAN PENGEMBANGAN SISTEM AIR LIMBAH	17.120.967.416,00	25.826.091.416,00	25.147.091.416,00
1.03.1.04.2.10.10.0000	1	03	05	2.01		Pengelolaan dan Pengembangan Sistem Air Limbah Domestik dalam Daerah Kabupaten/Kota	17.120.967.416,00	25.826.091.416,00	25.147.091.416,00
1.03.1.04.2.10.10.0000	1	03	05	2.01	0020	Optimalisasi Sistem Pengelolaan Air Limbah Domestik (SPALD) Terpusat Skala Permukiman Berbasis Masyarakat	4.096.287.700,00	4.096.287.700,00	4.096.287.700,00
1.03.1.04.2.10.10.0000	1	03	05	2.01	0023	Pembangunan Sistem Pengelolaan Air Limbah Domestik (SPALD) Terpusat Skala Permukiman Berbasis Masyarakat	1.700.000.000,00	2.900.000.000,00	2.980.124.000,00
1.03.1.04.2.10.10.0000	1	03	05	2.01	0035	Pengembangan Kapasitas Kelembagaan Sistem Pengelolaan Air Limbah Domestik (SPALD)	200.000.000,00	200.000.000,00	200.000.000,00

Kode						Uraian	RKPD (Rp)	PPAS (Rp)	Rancangan APBD (Rp)
1.03.1.04.2.10.10.0000	1	03	05	2.01	0039	Penyediaan Sub Sistem Pengolahan Air Limbah Domestik (SPALD) Setempat	9.924.679.716,00	15.429.803.716,00	14.670.679.716,00
1.03.1.04.2.10.10.0000	1	03	05	2.01	0040	Pembinaan dan Pemberdayaan Masyarakat dalam Pengembangan Sistem Pengelolaan Air Limbah Domestik (SPALD)	1.200.000.000,00	1.200.000.000,00	1.200.000.000,00
1.03.1.04.2.10.10.0000	1	03	05	2.01	0041	Penyusunan Rencana, Kebijakan, Strategi dan Teknis Sistem Pengelolaan Air Limbah Domestik (SPALD)	0,00	2.000.000.000,00	2.000.000.000,00
1.03.1.04.2.10.10.0000	1	03	06			PROGRAM PENGELOLAAN DAN PENGEMBANGAN SISTEM DRAINASE	64.714.794.520,00	59.326.302.286,00	59.667.987.078,00
1.03.1.04.2.10.10.0000	1	03	06	2.01		Pengelolaan dan Pengembangan Sistem Drainase yang Terhubung Langsung dengan Sungai dalam Daerah Kabupaten/Kota	64.714.794.520,00	59.326.302.286,00	59.667.987.078,00
1.03.1.04.2.10.10.0000	1	03	06	2.01	0012	Pembangunan Sistem Drainase Lingkungan	0,00	3.432.073.024,00	3.345.660.000,00
1.03.1.04.2.10.10.0000	1	03	06	2.01	0019	Operasi dan Pemeliharaan Sistem Drainase Lingkungan	0,00	7.145.633.024,00	7.248.847.200,00
1.03.1.04.2.10.10.0000	1	03	06	2.01	0024	Peningkatan Sistem Drainase Perkotaan	50.874.486.372,00	33.008.228.090,00	33.008.228.090,00
1.03.1.04.2.10.10.0000	1	03	06	2.01	0028	Rehabilitasi Sistem Drainase Perkotaan	10.040.646.148,00	11.943.606.148,00	12.268.489.788,00
1.03.1.04.2.10.10.0000	1	03	06	2.01	0029	Pembangunan Sistem Drainase Perkotaan	3.697.622.000,00	3.694.722.000,00	3.694.722.000,00
1.03.1.04.2.10.10.0000	1	03	06	2.01	0030	Penyusunan Rencana, Kebijakan, Strategi dan Teknis Sistem Drainase Perkotaan	102.040.000,00	102.040.000,00	102.040.000,00
1.03.1.04.2.10.10.0000	1	03	08			PROGRAM PENATAAN BANGUNAN GEDUNG	4.899.721.876,00	1.822.733.326,00	3.370.155.342,00
1.03.1.04.2.10.10.0000	1	03	08	2.01		Penyelenggaraan Bangunan Gedung di Wilayah Daerah Kabupaten/Kota, Pemberian Izin Mendirikan Bangunan (IMB) dan Sertifikat Laik Fungsi Bangunan Gedung	4.899.721.876,00	1.822.733.326,00	3.370.155.342,00
1.03.1.04.2.10.10.0000	1	03	08	2.01	0017	Pengubahsuaian Bangunan Gedung untuk Kepentingan Strategis Daerah Kabupaten/Kota	3.174.281.000,00	611.480.000,00	2.112.840.000,00
1.03.1.04.2.10.10.0000	1	03	08	2.01	0018	Pemeliharaan, Perawatan, dan Pemeriksaan Berkala Bangunan Gedung untuk Kepentingan Strategis Daerah Kabupaten/Kota	1.325.440.876,00	651.247.278,00	666.988.142,00
1.03.1.04.2.10.10.0000	1	03	08	2.01	0021	Pembangunan, Pemanfaatan, Pelestarian dan Pembongkaran Bangunan Gedung untuk Kepentingan Strategis Daerah Kabupaten/Kota	0,00	0,00	0,00
1.03.1.04.2.10.10.0000	1	03	08	2.01	0023	Penyelenggaraan Penerbitan Persetujuan Bangunan Gedung (PBG), Sertifikat Laik Fungsi (SLF), Surat Bukti Kepemilikan Bangunan Gedung (SBKBG), Rencana Teknis Pembongkaran Bangunan Gedung (RTB), Tim Profesi Ahli (TPA), Tim Penilai Teknis (TPT), Penilik, dan Pendataan Bangunan Gedung melalui SIMBG	400.000.000,00	560.006.048,00	590.327.200,00
1.03.1.04.2.10.10.0000	1	03	09			PROGRAM PENATAAN BANGUNAN DAN LINGKUNGANNYA	9.159.650.000,00	200.000.000,00	1.701.360.000,00



Kode					Uraian	RKPD (Rp)	PPAS (Rp)	Rancangan APBD (Rp)	
1.03.1.04.2.10.10.0000	1	03	09	2.01		Penyelenggaraan Penataan Bangunan dan Lingkungannya di Daerah Kabupaten/Kota	9.159.650.000,00	200.000.000,00	1.701.360.000,00
1.03.1.04.2.10.10.0000	1	03	09	2.01	0008	Penataan Bangunan dan Lingkungan Kawasan Cagar Budaya, Kawasan Pariwisata, Kawasan Sistem Perkotaan Nasional dan Kawasan Strategis Lainnya	8.959.650.000,00	0,00	1.501.360.000,00
1.03.1.04.2.10.10.0000	1	03	09	2.01	0010	Penyusunan Rencana dan Teknis Penataan Bangunan dan Lingkungan di Kawasan Strategis Daerah Kabupaten/Kota	200.000.000,00	200.000.000,00	200.000.000,00
1.03.1.04.2.10.10.0000	1	03	10			PROGRAM PENYELENGGARAAN JALAN	116.580.878.115,00	88.754.372.987,00	89.061.701.051,00
1.03.1.04.2.10.10.0000	1	03	10	2.01		Penyelenggaraan Jalan Kabupaten/Kota	116.580.878.115,00	88.754.372.987,00	89.061.701.051,00
1.03.1.04.2.10.10.0000	1	03	10	2.01	0028	Pengelolaan Leger Jalan	0,00	8.900.000.000,00	8.900.000.000,00
1.03.1.04.2.10.10.0000	1	03	10	2.01	0029	Penyusunan Rencana, Kebijakan, Strategi dan Teknis Pengembangan Jaringan Jalan serta Perencanaan Teknis Penyelenggaraan Jalan dan Jembatan	1.425.000.000,00	425.000.000,00	425.000.000,00
1.03.1.04.2.10.10.0000	1	03	10	2.01	0032	Pembangunan Jalan	24.182.323.250,00	8.695.916.050,00	8.695.916.050,00
1.03.1.04.2.10.10.0000	1	03	10	2.01	0034	Pemeliharaan Berkala Jalan	0,00	14.039.261.153,00	14.164.662.305,00
1.03.1.04.2.10.10.0000	1	03	10	2.01	0038	Pemeliharaan Rutin Jembatan	1.255.710.000,00	1.255.710.000,00	1.255.710.000,00
1.03.1.04.2.10.10.0000	1	03	10	2.01	0039	Rehabilitasi Jembatan	0,00	0,00	0,00
1.03.1.04.2.10.10.0000	1	03	10	2.01	0040	Pembangunan Jembatan	4.000.000.000,00	5.000.000.000,00	5.000.000.000,00
1.03.1.04.2.10.10.0000	1	03	10	2.01	0042	Pemeliharaan Berkala Jembatan	2.080.259.432,00	2.080.259.432,00	2.095.420.008,00
1.03.1.04.2.10.10.0000	1	03	10	2.01	0043	Survey Kondisi Jalan/Jembatan	0,00	0,00	0,00
1.03.1.04.2.10.10.0000	1	03	10	2.01	0044	Rehabilitasi Jalan	47.176.731.600,00	12.320.294.424,00	12.320.294.424,00
1.03.1.04.2.10.10.0000	1	03	10	2.01	0046	Pemeliharaan Rutin Jalan	36.460.853.833,00	36.037.931.928,00	36.204.698.264,00
1.03.1.04.2.10.10.0000	1	03	11			PROGRAM PENGEMBANGAN JASA KONSTRUKSI	1.500.000.000,00	900.000.000,00	900.000.000,00
1.03.1.04.2.10.10.0000	1	03	11	2.01		Penyelenggaraan Pelatihan Tenaga Terampil Konstruksi	975.000.000,00	500.000.000,00	500.000.000,00
1.03.1.04.2.10.10.0000	1	03	11	2.01	0016	Pelatihan Tenaga Kerja Konstruksi Kualifikasi Jabatan Operator, Teknisi atau Analis	975.000.000,00	500.000.000,00	500.000.000,00
1.03.1.04.2.10.10.0000	1	03	11	2.02		Penyelenggaraan Sistem Informasi Jasa Konstruksi Cakupan Daerah Kabupaten/Kota	400.000.000,00	400.000.000,00	400.000.000,00
1.03.1.04.2.10.10.0000	1	03	11	2.02	0012	Penyediaan Perangkat Pendukung Layanan Informasi Jasa Konstruksi	200.000.000,00	200.000.000,00	200.000.000,00
1.03.1.04.2.10.10.0000	1	03	11	2.02	0013	Penyediaan Data dan Informasi Jasa Konstruksi Cakupan Kabupaten/Kota	200.000.000,00	200.000.000,00	200.000.000,00

Kode					Uraian	RKPD (Rp)	PPAS (Rp)	Rancangan APBD (Rp)	
1.03.1.04.2.10.10.0000	1	03	11	2.04		Pengawasan Tertib Usaha, Tertib Penyelenggaraan dan Tertib Pemanfaatan Jasa Konstruksi	125.000.000,00	0,00	0,00
1.03.1.04.2.10.10.0000	1	03	11	2.04	0006	Pembinaan Tertib Usaha, Tertib Penyelenggaraan, dan Tertib Pemanfaatan Produk Jasa Konstruksi	125.000.000,00	0,00	0,00
1.03.1.04.2.10.10.0000	1	03	12			PROGRAM PENYELENGGARAAN PENATAAN RUANG	5.200.648.580,00	3.878.328.580,00	3.916.230.020,00
1.03.1.04.2.10.10.0000	1	03	12	2.01		Penetapan Rencana Tata Ruang Wilayah (RTRW) dan Rencana Rinci Tata Ruang (RRTR) Kabupaten/Kota	2.500.000.000,00	1.120.000.000,00	1.120.000.000,00
1.03.1.04.2.10.10.0000	1	03	12	2.01	0007	Penyebarluasan Informasi Penataan Ruang	0,00	218.750.000,00	218.750.000,00
1.03.1.04.2.10.10.0000	1	03	12	2.01	0008	Pelaksanaan Fasilitas RDTR Kabupaten/Kota	2.000.000.000,00	589.250.000,00	589.250.000,00
1.03.1.04.2.10.10.0000	1	03	12	2.01	0012	Sosialisasi Peraturan Perundang-undangan dan pedoman Bidang Penataan ruang	500.000.000,00	312.000.000,00	312.000.000,00
1.03.1.04.2.10.10.0000	1	03	12	2.03		Koordinasi dan Sinkronisasi Pemanfaatan Ruang Daerah Kabupaten/Kota	1.620.960.684,00	1.313.640.684,00	1.336.381.548,00
1.03.1.04.2.10.10.0000	1	03	12	2.03	0003	Koordinasi Penyelenggaraan Penataan Ruang	675.660.000,00	229.020.000,00	229.020.000,00
1.03.1.04.2.10.10.0000	1	03	12	2.03	0004	Pelaksanaan Persetujuan Kesesuaian Kegiatan Pemanfaatan Ruang	0,00	139.320.000,00	139.320.000,00
1.03.1.04.2.10.10.0000	1	03	12	2.03	0005	Pelaksanaan Sinkronisasi Program Pemanfaatan Ruang	0,00	100.000.000,00	100.000.000,00
1.03.1.04.2.10.10.0000	1	03	12	2.03	0006	Sistem informasi dan komunikasi penataan ruang	945.300.684,00	845.300.684,00	868.041.548,00
1.03.1.04.2.10.10.0000	1	03	12	2.04		Koordinasi dan Sinkronisasi Pengendalian Pemanfaatan Ruang Daerah Kabupaten/Kota	1.079.687.896,00	1.444.687.896,00	1.459.848.472,00
1.03.1.04.2.10.10.0000	1	03	12	2.04	0004	Koordinasi Pelaksanaan Penataan Ruang	1.079.687.896,00	1.344.687.896,00	1.359.848.472,00
1.03.1.04.2.10.10.0000	1	03	12	2.04	0010	Pengawasan kinerja pemenuhan standar teknis kawasan	0,00	100.000.000,00	100.000.000,00
1.03.1.04.2.10.10.0000	1	03	01			PROGRAM PENUNJANG URUSAN PEMERINTAHAN DAERAH KABUPATEN/KOTA	27.088.369.374,00	27.437.666.383,00	27.566.531.279,00
1.03.1.04.2.10.10.0000	1	03	01	2.01		Perencanaan, Penganggaran, dan Evaluasi Kinerja Perangkat Daerah	1.780.259.432,00	1.325.681.824,00	1.340.842.400,00
1.03.1.04.2.10.10.0000	1	03	01	2.01	0001	Penyusunan Dokumen Perencanaan Perangkat Daerah	336.568.800,00	325.418.800,00	325.418.800,00
1.03.1.04.2.10.10.0000	1	03	01	2.01	0002	Koordinasi dan Penyusunan Dokumen RKA-SKPD	14.150.000,00	157.100.000,00	157.100.000,00
1.03.1.04.2.10.10.0000	1	03	01	2.01	0003	Koordinasi dan Penyusunan Dokumen Perubahan RKA-SKPD	14.150.000,00	14.300.000,00	14.300.000,00
1.03.1.04.2.10.10.0000	1	03	01	2.01	0004	Koordinasi dan Penyusunan DPA-SKPD	5.750.000,00	6.250.000,00	6.250.000,00
1.03.1.04.2.10.10.0000	1	03	01	2.01	0005	Koordinasi dan Penyusunan Perubahan DPA- SKPD	7.500.000,00	11.500.000,00	11.500.000,00

Kode						Uraian	RKPD (Rp)	PPAS (Rp)	Rancangan APBD (Rp)
1.03.1.04.2.10.10.0000	1	03	01	2.01	0006	Koordinasi dan Penyusunan Laporan Capaian Kinerja dan Ikhtisar Realisasi Kinerja SKPD	706.463.024,00	606.013.024,00	621.173.600,00
1.03.1.04.2.10.10.0000	1	03	01	2.01	0007	Evaluasi Kinerja Perangkat Daerah	695.677.608,00	205.100.000,00	205.100.000,00
1.03.1.04.2.10.10.0000	1	03	01	2.02		Administrasi Keuangan Perangkat Daerah	17.527.164.202,00	18.272.646.211,00	18.302.967.363,00
1.03.1.04.2.10.10.0000	1	03	01	2.02	0001	Penyediaan Gaji dan Tunjangan ASN	17.304.664.202,00	18.050.146.211,00	18.050.146.211,00
1.03.1.04.2.10.10.0000	1	03	01	2.02	0007	Koordinasi dan Penyusunan Laporan Keuangan Bulanan/ Triwulanan/ Semesteran SKPD	222.500.000,00	222.500.000,00	252.821.152,00
1.03.1.04.2.10.10.0000	1	03	01	2.03		Administrasi Barang Milik Daerah pada Perangkat Daerah	171.550.000,00	249.976.048,00	280.297.200,00
1.03.1.04.2.10.10.0000	1	03	01	2.03	0006	Penatausahaan Barang Milik Daerah pada SKPD	171.550.000,00	249.976.048,00	280.297.200,00
1.03.1.04.2.10.10.0000	1	03	01	2.05		Administrasi Kepegawaian Perangkat Daerah	176.488.000,00	316.000.000,00	316.000.000,00
1.03.1.04.2.10.10.0000	1	03	01	2.05	0009	Pendidikan dan Pelatihan Pegawai Berdasarkan Tugas dan Fungsi	176.488.000,00	316.000.000,00	316.000.000,00
1.03.1.04.2.10.10.0000	1	03	01	2.06		Administrasi Umum Perangkat Daerah	1.171.550.000,00	1.174.008.400,00	1.174.008.400,00
1.03.1.04.2.10.10.0000	1	03	01	2.06	0001	Penyediaan Komponen Instalasi Listrik/Penerangan Bangunan Kantor	60.000.000,00	65.420.000,00	65.420.000,00
1.03.1.04.2.10.10.0000	1	03	01	2.06	0002	Penyediaan Peralatan dan Perlengkapan Kantor	270.000.000,00	276.838.400,00	276.838.400,00
1.03.1.04.2.10.10.0000	1	03	01	2.06	0004	Penyediaan Bahan Logistik Kantor	301.500.000,00	341.700.000,00	341.700.000,00
1.03.1.04.2.10.10.0000	1	03	01	2.06	0008	Fasilitas Kunjungan Tamu	170.000.000,00	170.000.000,00	170.000.000,00
1.03.1.04.2.10.10.0000	1	03	01	2.06	0009	Penyelenggaraan Rapat Koordinasi dan Konsultasi SKPD	370.050.000,00	320.050.000,00	320.050.000,00
1.03.1.04.2.10.10.0000	1	03	01	2.08		Penyediaan Jasa Penunjang Urusan Pemerintahan Daerah	2.465.867.942,00	2.335.888.102,00	2.358.628.966,00
1.03.1.04.2.10.10.0000	1	03	01	2.08	0001	Penyediaan Jasa Surat Menyurat	437.137.942,00	438.836.102,00	461.576.966,00
1.03.1.04.2.10.10.0000	1	03	01	2.08	0002	Penyediaan Jasa Komunikasi, Sumber Daya Air dan Listrik	1.437.900.000,00	1.492.795.000,00	1.492.795.000,00
1.03.1.04.2.10.10.0000	1	03	01	2.08	0003	Penyediaan Jasa Peralatan dan Perlengkapan Kantor	590.830.000,00	404.257.000,00	404.257.000,00
1.03.1.04.2.10.10.0000	1	03	01	2.09		Pemeliharaan Barang Milik Daerah Penunjang Urusan Pemerintahan Daerah	3.795.489.798,00	3.763.465.798,00	3.793.786.950,00
1.03.1.04.2.10.10.0000	1	03	01	2.09	0002	Penyediaan Jasa Pemeliharaan, Biaya Pemeliharaan, Pajak dan Perizinan Kendaraan Dinas Operasional atau Lapangan	1.330.000.000,00	1.330.000.000,00	1.330.000.000,00
1.03.1.04.2.10.10.0000	1	03	01	2.09	0010	Pemeliharaan/Rehabilitasi Sarana dan Prasarana Gedung Kantor atau Bangunan Lainnya	2.465.489.798,00	2.433.465.798,00	2.463.786.950,00

Kode					Uraian	RKPD (Rp)	PPAS (Rp)	Rancangan APBD (Rp)
1.03.1.04.2.10.10.0000	1	04			URUSAN PEMERINTAHAN BIDANG PERUMAHAN DAN KAWASAN PERMUKIMAN	54.238.489.569,00	18.343.523.524,00	18.351.924.100,00
1.03.1.04.2.10.10.0000	1	04	02		PROGRAM PENGEMBANGAN PERUMAHAN	1.100.000.000,00	600.000.000,00	600.000.000,00
1.03.1.04.2.10.10.0000	1	04	02	2.01	Pendataan Penyediaan dan Rehabilitasi Rumah Korban Bencana atau Relokasi Program Kabupaten/Kota	700.000.000,00	400.000.000,00	400.000.000,00
1.03.1.04.2.10.10.0000	1	04	02	2.01	0002 Identifikasi Lahan-Lahan Potensial sebagai Lokasi Relokasi Perumahan	200.000.000,00	200.000.000,00	200.000.000,00
1.03.1.04.2.10.10.0000	1	04	02	2.01	0007 Identifikasi Perumahan di Lokasi yang Berpotensi Terkena Relokasi Program Kabupaten/Kota	500.000.000,00	200.000.000,00	200.000.000,00
1.03.1.04.2.10.10.0000	1	04	02	2.02	Sosialisasi dan Persiapan Penyediaan dan Rehabilitasi Rumah Korban Bencana atau Relokasi Program Kabupaten/Kota	200.000.000,00	0,00	0,00
1.03.1.04.2.10.10.0000	1	04	02	2.02	0009 Sosialisasi Pengembangan Perumahan Baru dan Mekanisme Akses Pembiayaan Perumahan	200.000.000,00	0,00	0,00
1.03.1.04.2.10.10.0000	1	04	02	2.03	Pembangunan dan Rehabilitasi Rumah Korban Bencana atau Relokasi Program Kabupaten/Kota	200.000.000,00	200.000.000,00	200.000.000,00
1.03.1.04.2.10.10.0000	1	04	02	2.03	0001 Rehabilitasi Rumah bagi Korban Bencana	200.000.000,00	200.000.000,00	200.000.000,00
1.03.1.04.2.10.10.0000	1	04	03		PROGRAM KAWASAN PERMUKIMAN	10.000.000.000,00	4.458.748.000,00	4.458.748.000,00
1.03.1.04.2.10.10.0000	1	04	03	2.03	Peningkatan Kualitas Kawasan Permukiman Kumuh dengan Luas di Bawah 10 (Sepuluh) Ha	10.000.000.000,00	4.458.748.000,00	4.458.748.000,00
1.03.1.04.2.10.10.0000	1	04	03	2.03	0002 Perbaiki Rumah Tidak Layak Huni	5.000.000.000,00	2.000.000.000,00	2.000.000.000,00
1.03.1.04.2.10.10.0000	1	04	03	2.03	0004 Koordinasi dan Sinkronisasi Pengendalian Penyelenggaraan Pemugaran/Peremajaan Permukiman Kumuh	400.000.000,00	170.748.000,00	170.748.000,00
1.03.1.04.2.10.10.0000	1	04	03	2.03	0009 Pelaksanaan Peremajaan Kawasan Permukiman Kumuh	4.600.000.000,00	2.288.000.000,00	2.288.000.000,00
1.03.1.04.2.10.10.0000	1	04	05		PROGRAM PENINGKATAN PRASARANA, SARANA DAN UTILITAS UMUM (PSU)	43.138.489.569,00	13.284.775.524,00	13.293.176.100,00
1.03.1.04.2.10.10.0000	1	04	05	2.01	Urusan Penyelenggaraan PSU Perumahan	43.138.489.569,00	13.284.775.524,00	13.293.176.100,00
1.03.1.04.2.10.10.0000	1	04	05	2.01	0002 Penyediaan Prasarana, Sarana, dan Utilitas Umum di Perumahan untuk Menunjang Fungsi Hunian	0,00	4.000.000.000,00	4.000.000.000,00
1.03.1.04.2.10.10.0000	1	04	05	2.01	0003 Koordinasi dan Sinkronisasi dalam rangka Penyediaan Prasarana, Sarana, dan Utilitas Umum Perumahan	1.280.259.432,00	1.043.206.512,00	1.094.813.600,00
1.03.1.04.2.10.10.0000	1	04	05	2.01	0007 Perbaiki Prasarana, Sarana, dan Utilitas Umum di Perumahan untuk Menunjang Fungsi Hunian	41.858.230.137,00	8.241.569.012,00	8.198.362.500,00

Kode					Uraian	RKPD (Rp)	PPAS (Rp)	Rancangan APBD (Rp)
1.03.1.04.2.10.10.0001					UPT Laboratorium Pengujian Konstruksi	1.281.648.580,00	681.648.580,00	719.550.020,00
1.03.1.04.2.10.10.0001	1	03			URUSAN PEMERINTAHAN BIDANG PEKERJAAN UMUM DAN PENATAAN RUANG	1.281.648.580,00	681.648.580,00	719.550.020,00
1.03.1.04.2.10.10.0001	1	03	01		PROGRAM PENUNJANG URUSAN PEMERINTAHAN DAERAH KABUPATEN/KOTA	1.281.648.580,00	681.648.580,00	719.550.020,00
1.03.1.04.2.10.10.0001	1	03	01	2.07	Pengadaan Barang Milik Daerah Penunjang Urusan Pemerintah Daerah	0,00	0,00	0,00
1.03.1.04.2.10.10.0001	1	03	01	2.07	0003 Pengadaan Alat Besar	0,00	0,00	0,00
1.03.1.04.2.10.10.0001	1	03	01	2.09	Pemeliharaan Barang Milik Daerah Penunjang Urusan Pemerintahan Daerah	1.281.648.580,00	681.648.580,00	719.550.020,00
1.03.1.04.2.10.10.0001	1	03	01	2.09	0003 Penyediaan Jasa Pemeliharaan, Biaya Pemeliharaan dan Perizinan Alat Besar	1.281.648.580,00	681.648.580,00	719.550.020,00
1.03.1.04.2.10.10.0001	1	03	01	2.09	0006 Pemeliharaan Peralatan dan Mesin Lainnya	0,00	0,00	0,00
1.03.1.04.2.10.10.0002					UPT Pengolahan Air Limbah Daerah	899.971.732,00	1.066.037.780,00	1.111.519.508,00
1.03.1.04.2.10.10.0002	1	03	05		PROGRAM PENGELOLAAN DAN PENGEMBANGAN SISTEM AIR LIMBAH	899.971.732,00	1.066.037.780,00	1.111.519.508,00
1.03.1.04.2.10.10.0002	1	03	05	2.01	Pengelolaan dan Pengembangan Sistem Air Limbah Domestik dalam Daerah Kabupaten/Kota	899.971.732,00	1.066.037.780,00	1.111.519.508,00
1.03.1.04.2.10.10.0002	1	03	05	2.01	0019 Optimalisasi Instalasi Pengolahan Lumpur Tinja (IPLT)	803.971.732,00	970.037.780,00	1.015.519.508,00
1.03.1.04.2.10.10.0002	1	03	05	2.01	0033 Penyediaan Jasa Penyedotan Lumpur Tinja	96.000.000,00	96.000.000,00	96.000.000,00
1.03.1.04.2.10.10.0003					UPT Rumah Susun Sederhana Sewa	2.830.297.160,00	2.792.556.696,00	2.899.968.080,00
1.03.1.04.2.10.10.0003	1	04			URUSAN PEMERINTAHAN BIDANG PERUMAHAN DAN KAWASAN PERMUKIMAN	2.830.297.160,00	2.792.556.696,00	2.899.968.080,00
1.03.1.04.2.10.10.0003	1	04	02		PROGRAM PENGEMBANGAN PERUMAHAN	2.830.297.160,00	2.792.556.696,00	2.899.968.080,00
1.03.1.04.2.10.10.0003	1	04	02	2.05	Pembinaan Pengelolaan Rumah Susun Umum dan/atau Rumah Khusus	2.830.297.160,00	2.792.556.696,00	2.899.968.080,00
1.03.1.04.2.10.10.0003	1	04	02	2.05	0002 Penatausahaan Pemanfaatan Rumah Susun Umum dan/atau Rumah Khusus	2.830.297.160,00	2.792.556.696,00	2.899.968.080,00
1.05.0.00.0.00.01.0000					Satuan Polisi Pamong Praja	29.725.310.913,00	27.545.780.473,00	33.130.833.558,00
1.05.0.00.0.00.01.0000	1	05			URUSAN PEMERINTAHAN BIDANG KETENTERAMAN DAN KETERTIBAN UMUM SERTA PERLINDUNGAN MASYARAKAT	29.725.310.913,00	27.545.780.473,00	33.130.833.558,00
1.05.0.00.0.00.01.0000	1	05	02		PROGRAM PENINGKATAN KETENTERAMAN DAN KETERTIBAN UMUM	6.895.092.032,00	6.006.978.520,00	11.770.947.739,00
1.05.0.00.0.00.01.0000	1	05	02	2.01	Penanganan Gangguan Ketenteraman dan Ketertiban Umum dalam 1 (Satu) Daerah Kabupaten/Kota	5.539.143.112,00	4.902.408.048,00	5.557.075.942,00

Kode						Uraian	RKPD (Rp)	PPAS (Rp)	Rancangan APBD (Rp)
1.05.0.00.0.00.01.0000	1	05	02	2.01	0004	Pemberdayaan Perlindungan Masyarakat dalam rangka Ketentraman dan Ketertiban Umum	676.007.000,00	572.540.000,00	572.540.000,00
1.05.0.00.0.00.01.0000	1	05	02	2.01	0005	Peningkatan Kapasitas SDM Satuan Polisi Pamongpraja dan Satuan Perlindungan Masyarakat Termasuk dalam Pelaksanaan Tugas yang Bernuansa Hak Asasi Manusia	422.660.400,00	405.330.646,00	428.031.843,00
1.05.0.00.0.00.01.0000	1	05	02	2.01	0015	Pencegahan Gangguan Ketenteraman dan Ketertiban Umum Melalui Deteksi Dini dan Cegah Dini, Pembinaan dan Penyuluhan, Pelaksanaan Patroli, Pengamanan, dan Pengawasan	4.440.475.712,00	3.924.537.402,00	4.556.504.099,00
1.05.0.00.0.00.01.0000	1	05	02	2.02		Penegakan Peraturan Daerah Kabupaten/Kota dan Peraturan Bupati/Wali Kota	1.355.948.920,00	1.104.570.472,00	6.213.871.797,00
1.05.0.00.0.00.01.0000	1	05	02	2.02	0010	Sosialisasi Penegakan Peraturan Daerah dan Peraturan Kepala Daerah	1.077.290.000,00	945.120.472,00	6.054.421.797,00
1.05.0.00.0.00.01.0000	1	05	02	2.02	0011	Penanganan Atas Pelanggaran Peraturan Daerah dan Peraturan Kepala daerah	278.658.920,00	159.450.000,00	159.450.000,00
1.05.0.00.0.00.01.0000	1	05	01			PROGRAM PENUNJANG URUSAN PEMERINTAHAN DAERAH KABUPATEN/KOTA	22.830.218.881,00	21.538.801.953,00	21.359.885.819,00
1.05.0.00.0.00.01.0000	1	05	01	2.01		Perencanaan, Penganggaran, dan Evaluasi Kinerja Perangkat Daerah	405.957.400,00	281.226.668,00	361.944.534,00
1.05.0.00.0.00.01.0000	1	05	01	2.01	0001	Penyusunan Dokumen Perencanaan Perangkat Daerah	73.935.400,00	73.935.100,00	70.995.100,00
1.05.0.00.0.00.01.0000	1	05	01	2.01	0006	Koordinasi dan Penyusunan Laporan Capaian Kinerja dan Ikhtisar Realisasi Kinerja SKPD	167.022.000,00	103.911.568,00	187.569.434,00
1.05.0.00.0.00.01.0000	1	05	01	2.01	0007	Evaluasi Kinerja Perangkat Daerah	165.000.000,00	103.380.000,00	103.380.000,00
1.05.0.00.0.00.01.0000	1	05	01	2.02		Administrasi Keuangan Perangkat Daerah	15.538.957.713,00	16.499.986.720,00	16.751.439.278,00
1.05.0.00.0.00.01.0000	1	05	01	2.02	0001	Penyediaan Gaji dan Tunjangan ASN	15.431.507.913,00	16.306.634.152,00	16.476.687.182,00
1.05.0.00.0.00.01.0000	1	05	01	2.02	0007	Koordinasi dan Penyusunan Laporan Keuangan Bulanan/ Triwulanan/ Semesteran SKPD	107.449.800,00	193.352.568,00	274.752.096,00
1.05.0.00.0.00.01.0000	1	05	01	2.05		Administrasi Kepegawaian Perangkat Daerah	856.273.000,00	856.273.000,00	856.273.000,00
1.05.0.00.0.00.01.0000	1	05	01	2.05	0002	Pengadaan Pakaian Dinas beserta Atribut Kelengkapannya	667.095.000,00	667.095.000,00	667.095.000,00
1.05.0.00.0.00.01.0000	1	05	01	2.05	0009	Pendidikan dan Pelatihan Pegawai Berdasarkan Tugas dan Fungsi	189.178.000,00	189.178.000,00	189.178.000,00
1.05.0.00.0.00.01.0000	1	05	01	2.06		Administrasi Umum Perangkat Daerah	1.531.545.368,00	1.511.029.128,00	1.121.287.248,00
1.05.0.00.0.00.01.0000	1	05	01	2.06	0001	Penyediaan Komponen Instalasi Listrik/Penerangan Bangunan Kantor	8.498.600,00	8.498.600,00	8.498.600,00
1.05.0.00.0.00.01.0000	1	05	01	2.06	0002	Penyediaan Peralatan dan Perlengkapan Kantor	168.884.100,00	168.884.100,00	168.884.100,00
1.05.0.00.0.00.01.0000	1	05	01	2.06	0004	Penyediaan Bahan Logistik Kantor	35.000.000,00	35.000.000,00	35.000.000,00

Kode						Uraian	RKPD (Rp)	PPAS (Rp)	Rancangan APBD (Rp)
1.05.0.00.0.00.01.0000	1	05	01	2.06	0005	Penyediaan Barang Cetak dan Penggunaan	90.797.500,00	90.797.500,00	90.797.500,00
1.05.0.00.0.00.01.0000	1	05	01	2.06	0006	Penyediaan Bahan Bacaan dan Peraturan Perundang-undangan	8.800.000,00	8.800.000,00	8.800.000,00
1.05.0.00.0.00.01.0000	1	05	01	2.06	0009	Penyelenggaraan Rapat Koordinasi dan Konsultasi SKPD	1.219.565.168,00	1.199.048.928,00	809.307.048,00
1.05.0.00.0.00.01.0000	1	05	01	2.07		Pengadaan Barang Milik Daerah Penunjang Urusan Pemerintah Daerah	178.338.600,00	178.338.600,00	78.338.600,00
1.05.0.00.0.00.01.0000	1	05	01	2.07	0010	Pengadaan Sarana dan Prasarana Gedung Kantor atau Bangunan Lainnya	178.338.600,00	178.338.600,00	78.338.600,00
1.05.0.00.0.00.01.0000	1	05	01	2.08		Penyediaan Jasa Penunjang Urusan Pemerintahan Daerah	371.073.050,00	305.810.212,00	284.465.534,00
1.05.0.00.0.00.01.0000	1	05	01	2.08	0001	Penyediaan Jasa Surat Menyurat	146.707.500,00	81.444.662,00	90.271.134,00
1.05.0.00.0.00.01.0000	1	05	01	2.08	0002	Penyediaan Jasa Komunikasi, Sumber Daya Air dan Listrik	57.553.000,00	57.553.000,00	57.553.000,00
1.05.0.00.0.00.01.0000	1	05	01	2.08	0004	Penyediaan Jasa Pelayanan Umum Kantor	166.812.550,00	166.812.550,00	136.641.400,00
1.05.0.00.0.00.01.0000	1	05	01	2.09		Pemeliharaan Barang Milik Daerah Penunjang Urusan Pemerintahan Daerah	3.948.073.750,00	1.906.137.625,00	1.906.137.625,00
1.05.0.00.0.00.01.0000	1	05	01	2.09	0002	Penyediaan Jasa Pemeliharaan, Biaya Pemeliharaan, Pajak dan Perizinan Kendaraan Dinas Operasional atau Lapangan	3.863.153.750,00	1.821.217.625,00	1.821.217.625,00
1.05.0.00.0.00.01.0000	1	05	01	2.09	0006	Pemeliharaan Peralatan dan Mesin Lainnya	29.920.000,00	29.920.000,00	29.920.000,00
1.05.0.00.0.00.01.0000	1	05	01	2.09	0009	Pemeliharaan/Rehabilitasi Gedung Kantor dan Bangunan Lainnya	55.000.000,00	55.000.000,00	55.000.000,00
1.05.0.00.0.00.01.0001						UPT Pemadam Kebakaran	3.139.541.900,00	2.980.377.400,00	3.127.978.543,00
1.05.0.00.0.00.01.0001	1	05	04			PROGRAM PENCEGAHAN, PENANGGULANGAN, PENYELAMATAN KEBAKARAN DAN PENYELAMATAN NON KEBAKARAN	3.139.541.900,00	2.980.377.400,00	3.127.978.543,00
1.05.0.00.0.00.01.0001	1	05	04	2.01		Pencegahan, Pengendalian, Pemadaman, Penyelamatan, dan Penanganan Bahan Berbahaya dan Beracun Kebakaran dalam Daerah Kabupaten/Kota	2.717.935.000,00	2.580.377.400,00	2.727.978.543,00
1.05.0.00.0.00.01.0001	1	05	04	2.01	0001	Pencegahan Kebakaran dalam Daerah Kabupaten/Kota	134.435.000,00	127.355.000,00	127.355.000,00
1.05.0.00.0.00.01.0001	1	05	04	2.01	0002	Pemadaman dan Pengendalian Kebakaran dalam Daerah Kabupaten/Kota	1.000.000.000,00	915.458.400,00	1.063.059.543,00
1.05.0.00.0.00.01.0001	1	05	04	2.01	0005	Standarisasi Sarana dan Prasarana Pencegahan, Penanggulangan Kebakaran dan Alat Pelindung Diri	220.000.000,00	219.064.000,00	219.064.000,00
1.05.0.00.0.00.01.0001	1	05	04	2.01	0007	Pembinaan Aparatur Pemadam Kebakaran	60.000.000,00	15.000.000,00	15.000.000,00
1.05.0.00.0.00.01.0001	1	05	04	2.01	0017	Pengadaan Sarana dan Prasarana Pencegahan, Penanggulangan Kebakaran dan Alat Pelindung Diri	1.303.500.000,00	1.303.500.000,00	1.303.500.000,00
1.05.0.00.0.00.01.0001	1	05	04	2.04		Pemberdayaan Masyarakat dalam Pencegahan Kebakaran	421.606.900,00	400.000.000,00	400.000.000,00

Kode					Uraian	RKPD (Rp)	PPAS (Rp)	Rancangan APBD (Rp)	
1.05.0.00.0.00.01.0001	1	05	04	2.04	0001	Pemberdayaan Masyarakat dalam Pencegahan dan Penanggulangan Kebakaran Melalui Sosialisasi dan Edukasi Masyarakat	421.606.900,00	400.000.000,00	400.000.000,00
1.05.0.00.0.00.04.0000						Badan Penanggulangan Bencana Daerah	15.322.834.911,00	13.443.520.964,00	14.009.454.932,00
1.05.0.00.0.00.04.0000	1	05	03			PROGRAM PENANGGULANGAN BENCANA	8.008.375.000,00	5.457.302.550,00	6.494.162.550,00
1.05.0.00.0.00.04.0000	1	05	03	2.01		Pelayanan Informasi Rawan Bencana Kabupaten/Kota	850.000.000,00	755.685.000,00	869.125.000,00
1.05.0.00.0.00.04.0000	1	05	03	2.01	0003	Penyusunan Kajian Risiko Bencana Kabupaten/Kota	100.000.000,00	100.000.000,00	100.000.000,00
1.05.0.00.0.00.04.0000	1	05	03	2.01	0004	Sosialisasi, Komunikasi, Informasi dan Edukasi (KIE) Rawan Bencana Kabupaten/Kota (Per Jenis Ancaman Bencana)	750.000.000,00	655.685.000,00	769.125.000,00
1.05.0.00.0.00.04.0000	1	05	03	2.02		Pelayanan Pencegahan dan Kesiapsiagaan Terhadap Bencana	5.678.375.000,00	3.454.590.000,00	4.198.570.000,00
1.05.0.00.0.00.04.0000	1	05	03	2.02	0008	Pengembangan Kapasitas Tim Reaksi Cepat (TRC) Bencana Kabupaten/Kota	150.000.000,00	150.000.000,00	150.000.000,00
1.05.0.00.0.00.04.0000	1	05	03	2.02	0009	Penyusunan Rencana Kontijensi	200.000.000,00	0,00	0,00
1.05.0.00.0.00.04.0000	1	05	03	2.02	0010	Gladi Kesiapsiagaan Terhadap Bencana	520.000.000,00	620.000.000,00	620.000.000,00
1.05.0.00.0.00.04.0000	1	05	03	2.02	0011	Penyusunan Rencana Penanggulangan Kedaruratan Bencana	0,00	0,00	0,00
1.05.0.00.0.00.04.0000	1	05	03	2.02	0014	Penyusunan Rencana Penanggulangan Bencana Kabupaten/Kota	100.000.000,00	100.000.000,00	100.000.000,00
1.05.0.00.0.00.04.0000	1	05	03	2.02	0015	Penyediaan Peralatan Perlindungan dan Kesiapsiagaan Terhadap Bencana kabupaten/kota	1.637.300.000,00	546.750.000,00	846.750.000,00
1.05.0.00.0.00.04.0000	1	05	03	2.02	0016	Pelatihan Pencegahan dan Mitigasi Bencana Kabupaten/Kota	1.783.875.000,00	1.612.780.000,00	1.619.500.000,00
1.05.0.00.0.00.04.0000	1	05	03	2.02	0017	Pengendalian Operasi dan Penyediaan Sarana Prasarana Kesiapsiagaan Terhadap Bencana Kabupaten/Kota	1.287.200.000,00	425.060.000,00	862.320.000,00
1.05.0.00.0.00.04.0000	1	05	03	2.03		Pelayanan Penyelamatan dan Evakuasi Korban Bencana	1.180.000.000,00	907.272.800,00	979.992.800,00
1.05.0.00.0.00.04.0000	1	05	03	2.03	0002	Respon Cepat Darurat Bencana Kabupaten/Kota	50.000.000,00	0,00	0,00
1.05.0.00.0.00.04.0000	1	05	03	2.03	0003	Pencarian, Pertolongan dan Evakuasi Korban Bencana Kabupaten/Kota	730.000.000,00	529.200.000,00	595.200.000,00
1.05.0.00.0.00.04.0000	1	05	03	2.03	0009	Penyediaan Logistik Penyelamatan dan Evakuasi Korban Bencana Kabupaten/Kota	400.000.000,00	378.072.800,00	384.792.800,00
1.05.0.00.0.00.04.0000	1	05	03	2.03	0011	Aktivasi Sistem Komando Penanganan Darurat Bencana	0,00	0,00	0,00
1.05.0.00.0.00.04.0000	1	05	03	2.04		Penataan Sistem Dasar Penanggulangan Bencana	300.000.000,00	339.754.750,00	446.474.750,00
1.05.0.00.0.00.04.0000	1	05	03	2.04	0003	Kerja Sama antar Lembaga dan Kemitraan dalam Penanggulangan Bencana Kabupaten/Kota	0,00	0,00	100.000.000,00



Kode						Uraian	RKPD (Rp)	PPAS (Rp)	Rancangan APBD (Rp)
1.05.0.00.0.00.04.0000	1	05	03	2.04	0005	Pembinaan dan Pengawasan Penyelenggaraan Penanggulangan Bencana	0,00	0,00	0,00
1.05.0.00.0.00.04.0000	1	05	03	2.04	0008	Bimbingan Teknis Pasca Bencana Kabupaten/Kota	161.599.750,00	161.599.750,00	161.599.750,00
1.05.0.00.0.00.04.0000	1	05	03	2.04	0013	Penyusunan Kajian Kebutuhan Pascabencana (JITUPASNA) dan Rencana Rehabilitasi dan Rekonstruksi Pascabencana (R3P) Kab/Kota	138.400.250,00	178.155.000,00	184.875.000,00
1.05.0.00.0.00.04.0000	1	05	01			PROGRAM PENUNJANG URUSAN PEMERINTAHAN DAERAH KABUPATEN/KOTA	7.314.459.911,00	7.986.218.414,00	7.515.292.382,00
1.05.0.00.0.00.04.0000	1	05	01	2.01		Perencanaan, Penganggaran, dan Evaluasi Kinerja Perangkat Daerah	500.000.000,00	560.402.418,00	303.633.618,00
1.05.0.00.0.00.04.0000	1	05	01	2.01	0001	Penyusunan Dokumen Perencanaan Perangkat Daerah	225.000.000,00	314.623.600,00	97.871.600,00
1.05.0.00.0.00.04.0000	1	05	01	2.01	0006	Koordinasi dan Penyusunan Laporan Capaian Kinerja dan Ikhtisar Realisasi Kinerja SKPD	175.000.000,00	139.720.000,00	99.703.200,00
1.05.0.00.0.00.04.0000	1	05	01	2.01	0007	Evaluasi Kinerja Perangkat Daerah	100.000.000,00	106.058.818,00	106.058.818,00
1.05.0.00.0.00.04.0000	1	05	01	2.02		Administrasi Keuangan Perangkat Daerah	4.204.459.911,00	4.392.479.946,00	4.418.479.946,00
1.05.0.00.0.00.04.0000	1	05	01	2.02	0001	Penyediaan Gaji dan Tunjangan ASN	4.164.459.911,00	4.349.712.946,00	4.368.992.946,00
1.05.0.00.0.00.04.0000	1	05	01	2.02	0005	Koordinasi dan Penyusunan Laporan Keuangan Akhir Tahun SKPD	40.000.000,00	42.767.000,00	49.487.000,00
1.05.0.00.0.00.04.0000	1	05	01	2.05		Administrasi Kepegawaian Perangkat Daerah	195.000.000,00	230.650.000,00	80.650.000,00
1.05.0.00.0.00.04.0000	1	05	01	2.05	0002	Pengadaan Pakaian Dinas beserta Atribut Kelengkapannya	45.000.000,00	80.650.000,00	80.650.000,00
1.05.0.00.0.00.04.0000	1	05	01	2.05	0009	Pendidikan dan Pelatihan Pegawai Berdasarkan Tugas dan Fungsi	150.000.000,00	150.000.000,00	0,00
1.05.0.00.0.00.04.0000	1	05	01	2.06		Administrasi Umum Perangkat Daerah	516.000.000,00	895.861.082,00	942.463.518,00
1.05.0.00.0.00.04.0000	1	05	01	2.06	0001	Penyediaan Komponen Instalasi Listrik/Penerangan Bangunan Kantor	10.000.000,00	10.000.000,00	10.000.000,00
1.05.0.00.0.00.04.0000	1	05	01	2.06	0002	Penyediaan Peralatan dan Perlengkapan Kantor	126.473.500,00	285.153.600,00	285.153.600,00
1.05.0.00.0.00.04.0000	1	05	01	2.06	0004	Penyediaan Bahan Logistik Kantor	223.526.500,00	279.294.082,00	279.389.918,00
1.05.0.00.0.00.04.0000	1	05	01	2.06	0006	Penyediaan Bahan Bacaan dan Peraturan Perundang-undangan	6.000.000,00	6.000.000,00	6.000.000,00
1.05.0.00.0.00.04.0000	1	05	01	2.06	0009	Penyelenggaraan Rapat Koordinasi dan Konsultasi SKPD	150.000.000,00	315.413.400,00	361.920.000,00
1.05.0.00.0.00.04.0000	1	05	01	2.07		Pengadaan Barang Milik Daerah Penunjang Urusan Pemerintah Daerah	700.000.000,00	594.001.000,00	209.002.700,00
1.05.0.00.0.00.04.0000	1	05	01	2.07	0002	Pengadaan Kendaraan Dinas Operasional atau Lapangan	400.000.000,00	0,00	0,00
1.05.0.00.0.00.04.0000	1	05	01	2.07	0006	Pengadaan Peralatan dan Mesin Lainnya	300.000.000,00	594.001.000,00	209.002.700,00

Kode						Uraian	RKPD (Rp)	PPAS (Rp)	Rancangan APBD (Rp)
1.05.0.00.0.00.04.0000	1	05	01	2.07	0009	Pengadaan Gedung Kantor atau Bangunan Lainnya	0,00	0,00	0,00
1.05.0.00.0.00.04.0000	1	05	01	2.08		Penyediaan Jasa Penunjang Urusan Pemerintahan Daerah	484.000.000,00	452.113.968,00	686.665.200,00
1.05.0.00.0.00.04.0000	1	05	01	2.08	0002	Penyediaan Jasa Komunikasi, Sumber Daya Air dan Listrik	125.000.000,00	125.000.000,00	125.000.000,00
1.05.0.00.0.00.04.0000	1	05	01	2.08	0004	Penyediaan Jasa Pelayanan Umum Kantor	359.000.000,00	327.113.968,00	561.665.200,00
1.05.0.00.0.00.04.0000	1	05	01	2.09		Pemeliharaan Barang Milik Daerah Penunjang Urusan Pemerintahan Daerah	715.000.000,00	860.710.000,00	874.397.400,00
1.05.0.00.0.00.04.0000	1	05	01	2.09	0002	Penyediaan Jasa Pemeliharaan, Biaya Pemeliharaan, Pajak dan Perizinan Kendaraan Dinas Operasional atau Lapangan	275.000.000,00	360.710.000,00	368.572.400,00
1.05.0.00.0.00.04.0000	1	05	01	2.09	0005	Pemeliharaan Mebel	15.000.000,00	15.000.000,00	15.000.000,00
1.05.0.00.0.00.04.0000	1	05	01	2.09	0006	Pemeliharaan Peralatan dan Mesin Lainnya	75.000.000,00	135.000.000,00	135.000.000,00
1.05.0.00.0.00.04.0000	1	05	01	2.09	0009	Pemeliharaan/Rehabilitasi Gedung Kantor dan Bangunan Lainnya	350.000.000,00	350.000.000,00	355.825.000,00
1.06.2.08.2.14.06.0000						Dinas Sosial, Pemberdayaan Perempuan, Perlindungan Anak, Pengendalian Penduduk dan Keluarga Berencana	49.090.917.823,00	44.137.939.488,00	59.549.107.148,00
1.06.2.08.2.14.06.0000	1	06				URUSAN PEMERINTAHAN BIDANG SOSIAL	39.542.235.633,00	33.066.602.298,00	48.410.785.006,00
1.06.2.08.2.14.06.0000	1	06	02			PROGRAM PEMBERDAYAAN SOSIAL	4.796.418.312,00	3.844.656.072,00	3.938.217.560,00
1.06.2.08.2.14.06.0000	1	06	02	2.02		Pengumpulan Sumbangan dalam Daerah Kabupaten/Kota	31.200.000,00	12.200.000,00	10.612.000,00
1.06.2.08.2.14.06.0000	1	06	02	2.02	0001	Koordinasi dan Sinkronisasi Penerbitan Izin Undian Gratis Berhadiah dan Pengumpulan Uang atau Barang	31.200.000,00	12.200.000,00	10.612.000,00
1.06.2.08.2.14.06.0000	1	06	02	2.03		Pengembangan Potensi Sumber Kesejahteraan Sosial Daerah Kabupaten/Kota	4.765.218.312,00	3.832.456.072,00	3.927.605.560,00
1.06.2.08.2.14.06.0000	1	06	02	2.03	0001	Peningkatan Kemampuan Potensi Pekerja Sosial Masyarakat Kewenangan Kabupaten/Kota	3.174.295.776,00	2.531.533.536,00	2.406.523.024,00
1.06.2.08.2.14.06.0000	1	06	02	2.03	0003	Peningkatan Kemampuan Potensi Sumber Kesejahteraan Sosial Keluarga Kewenangan Kabupaten/Kota	675.250.000,00	385.250.000,00	385.250.000,00
1.06.2.08.2.14.06.0000	1	06	02	2.03	0004	Peningkatan Kemampuan Potensi Sumber Kesejahteraan Sosial Kelembagaan Masyarakat Kewenangan Kabupaten/Kota	915.672.536,00	915.672.536,00	1.135.832.536,00
1.06.2.08.2.14.06.0000	1	06	04			PROGRAM REHABILITASI SOSIAL	19.407.333.600,00	13.053.082.044,00	27.887.721.544,00
1.06.2.08.2.14.06.0000	1	06	04	2.01		Rehabilitasi Sosial Dasar Penyandang Disabilitas Terlantar, Anak Terlantar, Lanjut Usia Terlantar, serta Gelandangan Pengemis di Luar Panti Sosial	8.539.919.044,00	4.409.702.044,00	19.244.341.544,00
1.06.2.08.2.14.06.0000	1	06	04	2.01	0001	Penyediaan Permakanan	6.430.908.000,00	2.987.329.000,00	17.821.538.500,00
1.06.2.08.2.14.06.0000	1	06	04	2.01	0002	Penyediaan Sandang	80.415.000,00	91.425.000,00	91.425.000,00

Kode						Uraian	RKPD (Rp)	PPAS (Rp)	Rancangan APBD (Rp)
1.06.2.08.2.14.06.0000	1	06	04	2.01	0003	Penyediaan Alat Bantu	427.240.000,00	414.460.000,00	414.460.000,00
1.06.2.08.2.14.06.0000	1	06	04	2.01	0004	Pemberian Pelayanan Reunifikasi Keluarga	24.520.000,00	10.000.000,00	10.000.000,00
1.06.2.08.2.14.06.0000	1	06	04	2.01	0005	Pemberian Bimbingan Fisik, Mental, Spiritual, dan Sosial	1.126.164.044,00	700.091.168,00	760.521.168,00
1.06.2.08.2.14.06.0000	1	06	04	2.01	0006	Pemberian Bimbingan Sosial kepada Keluarga Penyandang Disabilitas Terlantar, Anak Terlantar, Lanjut Usia Terlantar, serta Gelandangan Pengemis dan Masyarakat	145.055.000,00	130.700.000,00	70.700.000,00
1.06.2.08.2.14.06.0000	1	06	04	2.01	0007	Fasilitasi Pembuatan Nomor Induk Kependudukan, Akta Kelahiran, Surat Nikah, dan Kartu Identitas Anak	4.300.000,00	2.150.000,00	2.150.000,00
1.06.2.08.2.14.06.0000	1	06	04	2.01	0008	Pemberian Akses ke Layanan Pendidikan dan Kesehatan Dasar	3.800.000,00	3.050.000,00	3.050.000,00
1.06.2.08.2.14.06.0000	1	06	04	2.01	0009	Pemberian Layanan Data dan Pengaduan	243.205.000,00	14.300.000,00	14.300.000,00
1.06.2.08.2.14.06.0000	1	06	04	2.01	0010	Pemberian Layanan Kedaruratan	8.780.000,00	12.380.000,00	12.380.000,00
1.06.2.08.2.14.06.0000	1	06	04	2.01	0011	Pemberian Pelayanan Penelusuran Keluarga	9.572.000,00	5.172.000,00	5.172.000,00
1.06.2.08.2.14.06.0000	1	06	04	2.01	0012	Pemberian Layanan Rujukan	35.960.000,00	38.644.876,00	38.644.876,00
1.06.2.08.2.14.06.0000	1	06	04	2.02		Rehabilitasi Sosial Penyandang Masalah Kesejahteraan Sosial (PMKS) Lainnya Bukan Korban HIV/AIDS dan NAPZA di Luar Panti Sosial	10.867.414.556,00	8.643.380.000,00	8.643.380.000,00
1.06.2.08.2.14.06.0000	1	06	04	2.02	0001	Pemberian Layanan Data dan Pengaduan	18.680.000,00	2.300.000,00	2.300.000,00
1.06.2.08.2.14.06.0000	1	06	04	2.02	0002	Pemberian Layanan Kedaruratan	2.000.000,00	0,00	0,00
1.06.2.08.2.14.06.0000	1	06	04	2.02	0003	Penyediaan Permakanan	10.800.000.000,00	8.640.000.000,00	8.640.000.000,00
1.06.2.08.2.14.06.0000	1	06	04	2.02	0004	Penyediaan Sandang	1.375.000,00	0,00	0,00
1.06.2.08.2.14.06.0000	1	06	04	2.02	0006	Penyediaan Perbekalan Kesehatan di Luar Panti	1.856.850,00	0,00	0,00
1.06.2.08.2.14.06.0000	1	06	04	2.02	0007	Pemberian Bimbingan Fisik, Mental, Spiritual, dan Sosial	25.222.706,00	0,00	0,00
1.06.2.08.2.14.06.0000	1	06	04	2.02	0009	Fasilitasi Pembuatan Nomor Induk Kependudukan, Akta Kelahiran, Surat Nikah, dan Kartu Identitas Anak	900.000,00	0,00	0,00
1.06.2.08.2.14.06.0000	1	06	04	2.02	0012	Pemberian Pelayanan Reunifikasi Keluarga	1.700.000,00	0,00	0,00
1.06.2.08.2.14.06.0000	1	06	04	2.02	0013	Pemberian Layanan Rujukan	2.100.000,00	0,00	0,00
1.06.2.08.2.14.06.0000	1	06	04	2.02	0014	Kerja Sama antar Lembaga dan Kemitraan dalam Pelaksanaan Rehabilitasi Sosial Kabupaten/Kota	13.580.000,00	1.080.000,00	1.080.000,00
1.06.2.08.2.14.06.0000	1	06	05			PROGRAM PERLINDUNGAN DAN JAMINAN SOSIAL	231.745.400,00	48.316.000,00	288.816.000,00

Kode					Uraian	RKPD (Rp)	PPAS (Rp)	Rancangan APBD (Rp)	
1.06.2.08.2.14.06.0000	1	06	05	2.01		Pemeliharaan Anak-Anak Terlantar	15.876.000,00	15.716.000,00	15.716.000,00
1.06.2.08.2.14.06.0000	1	06	05	2.01	0001	Penjangkauan Anak-Anak Terlantar	3.800.000,00	3.800.000,00	3.800.000,00
1.06.2.08.2.14.06.0000	1	06	05	2.01	0002	Rujukan Anak-Anak Terlantar	5.512.000,00	8.330.000,00	8.330.000,00
1.06.2.08.2.14.06.0000	1	06	05	2.01	0003	Pemantauan Terhadap Pelaksanaan Pemeliharaan Anak Terlantar	6.564.000,00	3.586.000,00	3.586.000,00
1.06.2.08.2.14.06.0000	1	06	05	2.02		Pengelolaan Data Fakir Miskin Cakupan Daerah Kabupaten/Kota	215.869.400,00	32.600.000,00	273.100.000,00
1.06.2.08.2.14.06.0000	1	06	05	2.02	0002	Pengelolaan Data Fakir Miskin Cakupan Daerah Kabupaten/Kota	215.869.400,00	32.600.000,00	273.100.000,00
1.06.2.08.2.14.06.0000	1	06	06			PROGRAM PENANGANAN BENCANA	298.215.000,00	177.490.000,00	167.690.000,00
1.06.2.08.2.14.06.0000	1	06	06	2.01		Perlindungan Sosial Korban Bencana Alam dan Sosial Kabupaten/Kota	248.996.000,00	160.790.000,00	153.990.000,00
1.06.2.08.2.14.06.0000	1	06	06	2.01	0001	Penyediaan Makanan	174.756.000,00	100.760.000,00	100.760.000,00
1.06.2.08.2.14.06.0000	1	06	06	2.01	0002	Penyediaan Sandang	37.680.000,00	25.750.000,00	25.750.000,00
1.06.2.08.2.14.06.0000	1	06	06	2.01	0003	Penyediaan Tempat Penampungan Pengungsi	10.180.000,00	10.000.000,00	3.200.000,00
1.06.2.08.2.14.06.0000	1	06	06	2.01	0005	Pelayanan Dukungan Psikososial	26.380.000,00	24.280.000,00	24.280.000,00
1.06.2.08.2.14.06.0000	1	06	06	2.02		Penyelenggaraan Pemberdayaan Masyarakat Terhadap Kesiapsiagaan Bencana Kabupaten/Kota	49.219.000,00	16.700.000,00	13.700.000,00
1.06.2.08.2.14.06.0000	1	06	06	2.02	0002	Koordinasi, Sosialisasi dan Pelaksanaan Taruna Siaga Bencana	49.219.000,00	16.700.000,00	13.700.000,00
1.06.2.08.2.14.06.0000	1	06	07			PROGRAM PENGELOLAAN TAMAN MAKAM PAHLAWAN	121.000.000,00	121.000.000,00	128.740.000,00
1.06.2.08.2.14.06.0000	1	06	07	2.01		Pemeliharaan Taman Makam Pahlawan Nasional Kabupaten/Kota	121.000.000,00	121.000.000,00	128.740.000,00
1.06.2.08.2.14.06.0000	1	06	07	2.01	0002	Pemeliharaan Taman Makam Pahlawan Nasional Kabupaten/Kota	121.000.000,00	121.000.000,00	128.740.000,00
1.06.2.08.2.14.06.0000	1	06	01			PROGRAM PENUNJANG URUSAN PEMERINTAHAN DAERAH KABUPATEN/KOTA	14.687.523.321,00	15.822.058.182,00	15.999.599.902,00
1.06.2.08.2.14.06.0000	1	06	01	2.01		Perencanaan, Penganggaran, dan Evaluasi Kinerja Perangkat Daerah	288.228.400,00	240.679.400,00	348.561.121,00
1.06.2.08.2.14.06.0000	1	06	01	2.01	0001	Penyusunan Dokumen Perencanaan Perangkat Daerah	147.350.000,00	47.350.000,00	143.926.208,00
1.06.2.08.2.14.06.0000	1	06	01	2.01	0002	Koordinasi dan Penyusunan Dokumen RKA-SKPD	122.305.000,00	174.756.000,00	186.061.513,00
1.06.2.08.2.14.06.0000	1	06	01	2.01	0006	Koordinasi dan Penyusunan Laporan Capaian Kinerja dan Ikhtisar Realisasi Kinerja SKPD	17.450.000,00	17.450.000,00	17.450.000,00
1.06.2.08.2.14.06.0000	1	06	01	2.01	0007	Evaluasi Kinerja Perangkat Daerah	1.123.400,00	1.123.400,00	1.123.400,00

Kode					Uraian	RKPD (Rp)	PPAS (Rp)	Rancangan APBD (Rp)	
1.06.2.08.2.14.06.0000	1	06	01	2.02		Administrasi Keuangan Perangkat Daerah	9.666.177.470,00	10.117.374.423,00	10.117.374.423,00
1.06.2.08.2.14.06.0000	1	06	01	2.02	0001	Penyediaan Gaji dan Tunjangan ASN	9.663.277.670,00	10.114.474.623,00	10.114.474.623,00
1.06.2.08.2.14.06.0000	1	06	01	2.02	0005	Koordinasi dan Penyusunan Laporan Keuangan Akhir Tahun SKPD	2.899.800,00	2.899.800,00	2.899.800,00
1.06.2.08.2.14.06.0000	1	06	01	2.03		Administrasi Barang Milik Daerah pada Perangkat Daerah	70.000.000,00	70.000.000,00	70.000.000,00
1.06.2.08.2.14.06.0000	1	06	01	2.03	0002	Pengamanan Barang Milik Daerah SKPD	70.000.000,00	70.000.000,00	70.000.000,00
1.06.2.08.2.14.06.0000	1	06	01	2.05		Administrasi Kepegawaian Perangkat Daerah	214.000.000,00	200.000.000,00	227.399.800,00
1.06.2.08.2.14.06.0000	1	06	01	2.05	0009	Pendidikan dan Pelatihan Pegawai Berdasarkan Tugas dan Fungsi	214.000.000,00	200.000.000,00	227.399.800,00
1.06.2.08.2.14.06.0000	1	06	01	2.06		Administrasi Umum Perangkat Daerah	1.652.189.451,00	2.409.496.758,00	2.418.496.758,00
1.06.2.08.2.14.06.0000	1	06	01	2.06	0001	Penyediaan Komponen Instalasi Listrik/Penerangan Bangunan Kantor	23.500.000,00	23.500.000,00	23.500.000,00
1.06.2.08.2.14.06.0000	1	06	01	2.06	0002	Penyediaan Peralatan dan Perlengkapan Kantor	230.000.000,00	199.384.000,00	199.384.000,00
1.06.2.08.2.14.06.0000	1	06	01	2.06	0004	Penyediaan Bahan Logistik Kantor	33.980.000,00	33.980.000,00	33.980.000,00
1.06.2.08.2.14.06.0000	1	06	01	2.06	0005	Penyediaan Barang Cetak dan Penggandaan	26.700.000,00	32.700.000,00	41.700.000,00
1.06.2.08.2.14.06.0000	1	06	01	2.06	0006	Penyediaan Bahan Bacaan dan Peraturan Perundang-undangan	4.600.000,00	4.600.000,00	4.600.000,00
1.06.2.08.2.14.06.0000	1	06	01	2.06	0009	Penyelenggaraan Rapat Koordinasi dan Konsultasi SKPD	1.333.409.451,00	2.115.332.758,00	2.115.332.758,00
1.06.2.08.2.14.06.0000	1	06	01	2.07		Pengadaan Barang Milik Daerah Penunjang Urusan Pemerintah Daerah	283.800.000,00	281.780.000,00	75.780.000,00
1.06.2.08.2.14.06.0000	1	06	01	2.07	0006	Pengadaan Peralatan dan Mesin Lainnya	283.800.000,00	281.780.000,00	75.780.000,00
1.06.2.08.2.14.06.0000	1	06	01	2.08		Penyediaan Jasa Penunjang Urusan Pemerintahan Daerah	1.571.608.000,00	1.447.207.601,00	1.749.107.800,00
1.06.2.08.2.14.06.0000	1	06	01	2.08	0001	Penyediaan Jasa Surat Menyurat	52.000.000,00	75.606.000,00	75.606.000,00
1.06.2.08.2.14.06.0000	1	06	01	2.08	0002	Penyediaan Jasa Komunikasi, Sumber Daya Air dan Listrik	300.000.000,00	300.000.000,00	300.000.000,00
1.06.2.08.2.14.06.0000	1	06	01	2.08	0004	Penyediaan Jasa Pelayanan Umum Kantor	1.219.608.000,00	1.071.601.601,00	1.373.501.800,00
1.06.2.08.2.14.06.0000	1	06	01	2.09		Pemeliharaan Barang Milik Daerah Penunjang Urusan Pemerintahan Daerah	941.520.000,00	1.055.520.000,00	992.880.000,00
1.06.2.08.2.14.06.0000	1	06	01	2.09	0001	Penyediaan Jasa Pemeliharaan, Biaya Pemeliharaan, dan Pajak Kendaraan Perorangan Dinas atau Kendaraan Dinas Jabatan	75.000.000,00	75.000.000,00	75.000.000,00
1.06.2.08.2.14.06.0000	1	06	01	2.09	0002	Penyediaan Jasa Pemeliharaan, Biaya Pemeliharaan, Pajak dan Perizinan Kendaraan Dinas Operasional atau Lapangan	450.000.000,00	564.000.000,00	450.000.000,00
1.06.2.08.2.14.06.0000	1	06	01	2.09	0005	Pemeliharaan Mebel	5.000.000,00	5.000.000,00	5.000.000,00

Kode						Uraian	RKPD (Rp)	PPAS (Rp)	Rancangan APBD (Rp)
1.06.2.08.2.14.06.0000	1	06	01	2.09	0006	Pemeliharaan Peralatan dan Mesin Lainnya	61.520.000,00	61.520.000,00	61.520.000,00
1.06.2.08.2.14.06.0000	1	06	01	2.09	0009	Pemeliharaan/Rehabilitasi Gedung Kantor dan Bangunan Lainnya	350.000.000,00	350.000.000,00	401.360.000,00
1.06.2.08.2.14.06.0000	2					URUSAN PEMERINTAHAN WAJIB YANG TIDAK BERKAITAN DENGAN PELAYANAN DASAR	9.548.682.190,00	11.071.337.190,00	11.138.322.142,00
1.06.2.08.2.14.06.0000	2	08				URUSAN PEMERINTAHAN BIDANG PEMBERDAYAAN PEREMPUAN DAN PERLINDUNGAN ANAK	3.475.047.750,00	2.999.659.750,00	3.029.219.750,00
1.06.2.08.2.14.06.0000	2	08	02			PROGRAM PENGARUSUTAMAAN GENDER DAN PEMBERDAYAAN PEREMPUAN	944.707.750,00	846.779.750,00	856.179.750,00
1.06.2.08.2.14.06.0000	2	08	02	2.01		Pelembagaan Pengarusutamaan Gender (PUG) pada Lembaga Pemerintah Kewenangan Kabupaten/Kota	108.990.000,00	42.490.000,00	42.490.000,00
1.06.2.08.2.14.06.0000	2	08	02	2.01	0001	Koordinasi dan Sinkronisasi Perumusan Kebijakan Pelaksanaan PUG	10.000.000,00	10.000.000,00	10.000.000,00
1.06.2.08.2.14.06.0000	2	08	02	2.01	0002	Koordinasi dan Sinkronisasi Pelaksanaan PUG Kewenangan Kabupaten/Kota	10.000.000,00	10.000.000,00	10.000.000,00
1.06.2.08.2.14.06.0000	2	08	02	2.01	0003	Advokasi Kebijakan dan Pendampingan Pelaksanaan PUG termasuk PPRG	29.590.000,00	12.090.000,00	12.090.000,00
1.06.2.08.2.14.06.0000	2	08	02	2.01	0004	Sosialisasi Kebijakan Pelaksanaan PUG Termasuk PPRG	59.400.000,00	10.400.000,00	10.400.000,00
1.06.2.08.2.14.06.0000	2	08	02	2.02		Pemberdayaan Perempuan Bidang Politik, Hukum, Sosial, dan Ekonomi pada Organisasi Masyarakat Kewenangan Kabupaten/Kota	42.000.000,00	29.500.000,00	29.500.000,00
1.06.2.08.2.14.06.0000	2	08	02	2.02	0001	Sosialisasi Peningkatan Partisipasi Perempuan di Bidang Politik, Hukum, Sosial dan Ekonomi	16.400.000,00	16.400.000,00	16.400.000,00
1.06.2.08.2.14.06.0000	2	08	02	2.02	0002	Advokasi Kebijakan dan Pendampingan Peningkatan Partisipasi Perempuan dan Politik, Hukum, Sosial dan Ekonomi	25.600.000,00	13.100.000,00	13.100.000,00
1.06.2.08.2.14.06.0000	2	08	02	2.03		Penguatan dan Pengembangan Lembaga Penyedia Layanan Pemberdayaan Perempuan Kewenangan Kabupaten/Kota	793.717.750,00	774.789.750,00	784.189.750,00
1.06.2.08.2.14.06.0000	2	08	02	2.03	0001	Advokasi Kebijakan dan Pendampingan kepada Lembaga Penyedia Layanan Pemberdayaan Perempuan Kewenangan Kabupaten/Kota	28.989.750,00	10.061.750,00	10.061.750,00
1.06.2.08.2.14.06.0000	2	08	02	2.03	0002	Peningkatan Kapasitas Sumber Daya Lembaga Penyedia Layanan Pemberdayaan Perempuan Kewenangan Kabupaten/Kota	100.728.000,00	100.728.000,00	106.438.000,00
1.06.2.08.2.14.06.0000	2	08	02	2.03	0003	Pengembangan Komunikasi, Informasi dan Edukasi (KIE) Pemberdayaan Perempuan Kewenangan Kabupaten/Kota	664.000.000,00	664.000.000,00	667.690.000,00
1.06.2.08.2.14.06.0000	2	08	03			PROGRAM PERLINDUNGAN PEREMPUAN	589.129.000,00	420.811.000,00	420.811.000,00
1.06.2.08.2.14.06.0000	2	08	03	2.01		Pencegahan Kekerasan Terhadap Perempuan Lingkup Daerah Kabupaten/Kota	416.999.000,00	248.681.000,00	248.681.000,00

Kode					Uraian	RKPD (Rp)	PPAS (Rp)	Rancangan APBD (Rp)	
1.06.2.08.2.14.06.0000	2	08	03	2.01	0001	Koordinasi dan Sinkronisasi Pelaksanaan Kebijakan, Program dan Kegiatan Pencegahan Kekerasan Terhadap Perempuan Lingkup Daerah Kabupaten/Kota	163.741.000,00	183.741.000,00	183.741.000,00
1.06.2.08.2.14.06.0000	2	08	03	2.01	0002	Advokasi Kebijakan dan Pendampingan Layanan Perlindungan Perempuan Kewenangan Kabupaten/Kota	253.258.000,00	64.940.000,00	64.940.000,00
1.06.2.08.2.14.06.0000	2	08	03	2.03		Penguatan dan Pengembangan Lembaga Penyedia Layanan Perlindungan Perempuan Tingkat Daerah Kabupaten/Kota	172.130.000,00	172.130.000,00	172.130.000,00
1.06.2.08.2.14.06.0000	2	08	03	2.03	0004	Penguatan Jejaring antar Lembaga Penyedia Layanan Perlindungan Perempuan Kewenangan Kabupaten/Kota	172.130.000,00	172.130.000,00	172.130.000,00
1.06.2.08.2.14.06.0000	2	08	04			PROGRAM PENINGKATAN KUALITAS KELUARGA	798.513.000,00	798.513.000,00	798.513.000,00
1.06.2.08.2.14.06.0000	2	08	04	2.01		Peningkatan Kualitas Keluarga dalam Mewujudkan Kesetaraan Gender (KG) dan Hak Anak Tingkat Daerah Kabupaten/Kota	798.513.000,00	798.513.000,00	798.513.000,00
1.06.2.08.2.14.06.0000	2	08	04	2.01	0003	Pengembangan Kegiatan Masyarakat untuk Peningkatan Kualitas Keluarga Kewenangan Kabupaten/Kota	798.513.000,00	798.513.000,00	798.513.000,00
1.06.2.08.2.14.06.0000	2	08	04	2.02		Penguatan dan Pengembangan Lembaga Penyedia Layanan Peningkatan Kualitas Keluarga dalam Mewujudkan KG dan Hak Anak yang Wilayah Kerjanya dalam Daerah Kabupaten/Kota	0,00	0,00	0,00
1.06.2.08.2.14.06.0000	2	08	04	2.02	0003	Penguatan Jejaring antar Lembaga Penyedia Layanan Peningkatan Kualitas Keluarga Tingkat Daerah Kabupaten/Kota	0,00	0,00	0,00
1.06.2.08.2.14.06.0000	2	08	06			PROGRAM PEMENUHAN HAK ANAK (PHA)	617.698.000,00	588.637.976,00	588.637.976,00
1.06.2.08.2.14.06.0000	2	08	06	2.01		Pelebagaan PHA pada Lembaga Pemerintah, Nonpemerintah, dan Dunia Usaha Kewenangan Kabupaten/Kota	102.835.000,00	145.354.976,00	145.354.976,00
1.06.2.08.2.14.06.0000	2	08	06	2.01	0001	Advokasi Kebijakan dan Pendampingan Pemenuhan Hak Anak pada Lembaga Pemerintah, Non Pemerintah, Media dan Dunia Usaha Kewenangan Kabupaten/Kota	51.655.000,00	74.174.976,00	74.174.976,00
1.06.2.08.2.14.06.0000	2	08	06	2.01	0002	Koordinasi dan Sinkronisasi Pelebagaan Pemenuhan Hak Anak Kewenangan Kabupaten/Kota	51.180.000,00	71.180.000,00	71.180.000,00
1.06.2.08.2.14.06.0000	2	08	06	2.02		Penguatan dan Pengembangan Lembaga Penyedia Layanan Peningkatan Kualitas Hidup Anak Kewenangan Kabupaten/Kota	514.863.000,00	443.283.000,00	443.283.000,00
1.06.2.08.2.14.06.0000	2	08	06	2.02	0001	Penyediaan Layanan Peningkatan Kualitas Hidup Anak Kewenangan Kabupaten/Kota	131.196.000,00	131.196.000,00	131.196.000,00
1.06.2.08.2.14.06.0000	2	08	06	2.02	0002	Koordinasi dan Sinkronisasi Pelaksanaan Pendampingan Peningkatan Kualitas Hidup Anak Tingkat Daerah Kabupaten/Kota	226.580.000,00	135.000.000,00	135.000.000,00

Kode					Uraian	RKPD (Rp)	PPAS (Rp)	Rancangan APBD (Rp)	
1.06.2.08.2.14.06.0000	2	08	06	2.02	0003	Pengembangan Komunikasi, Informasi dan Edukasi Pemenuhan Hak Anak bagi Lembaga Penyedia Layanan Peningkatan Kualitas Hidup Anak Tingkat Daerah Kabupaten/Kota	90.781.450,00	90.781.450,00	90.781.450,00
1.06.2.08.2.14.06.0000	2	08	06	2.02	0004	Penguatan Jejaring antar Lembaga Penyedia Layanan Peningkatan Kualitas Hidup Anak Tingkat Daerah Kabupaten/Kota	66.305.550,00	86.305.550,00	86.305.550,00
1.06.2.08.2.14.06.0000	2	08	07			PROGRAM PERLINDUNGAN KHUSUS ANAK	525.000.000,00	344.918.024,00	365.078.024,00
1.06.2.08.2.14.06.0000	2	08	07	2.01		Pencegahan Kekerasan Terhadap Anak yang Melibatkan para Pihak Lingkup Daerah Kabupaten/Kota	152.460.000,00	172.460.000,00	179.180.000,00
1.06.2.08.2.14.06.0000	2	08	07	2.01	0004	Advokasi dan pendampingan Perangkat Daerah dalam pelaksanaan kebijakan /program/ kegiatan pencegahan KTA	152.460.000,00	172.460.000,00	179.180.000,00
1.06.2.08.2.14.06.0000	2	08	07	2.02		Penyediaan Layanan bagi Anak yang Memerlukan Perlindungan Khusus yang Memerlukan Koordinasi Tingkat Daerah Kabupaten/Kota	372.540.000,00	172.458.024,00	185.898.024,00
1.06.2.08.2.14.06.0000	2	08	07	2.02	0005	Penyediaan Layanan Pengaduan Masyarakat bagi Anak yang Memerlukan Perlindungan Khusus Tingkat Daerah Kabupaten/Kota	137.000.000,00	87.273.024,00	100.713.024,00
1.06.2.08.2.14.06.0000	2	08	07	2.02	0006	Koordinasi Pelaksanaan Layanan AMPK	235.540.000,00	85.185.000,00	85.185.000,00
1.06.2.08.2.14.06.0000	2	14				URUSAN PEMERINTAHAN BIDANG PENGENDALIAN PENDUDUK DAN KELUARGA BERENCANA	6.073.634.440,00	8.071.677.440,00	8.109.102.392,00
1.06.2.08.2.14.06.0000	2	14	02			PROGRAM PENGENDALIAN PENDUDUK	145.000.000,00	6.811.335.000,00	291.520.000,00
1.06.2.08.2.14.06.0000	2	14	02	2.01		Pemaduan dan Sinkronisasi Kebijakan Pemerintah Daerah Provinsi dengan Pemerintah Daerah Kabupaten/Kota dalam rangka Pengendalian Kuantitas Penduduk	50.000.000,00	35.000.000,00	35.000.000,00
1.06.2.08.2.14.06.0000	2	14	02	2.01	0019	Implementasi Pendidikan Kependudukan Jalur Pendidikan Formal dan Nonformal	50.000.000,00	35.000.000,00	35.000.000,00
1.06.2.08.2.14.06.0000	2	14	02	2.02		Pemetaan Perkiraan Pengendalian Penduduk Cakupan Daerah Kabupaten/Kota	95.000.000,00	6.776.335.000,00	256.520.000,00
1.06.2.08.2.14.06.0000	2	14	02	2.02	0002	Penyediaan dan Pengolahan Data Kependudukan	60.000.000,00	6.741.335.000,00	56.720.000,00
1.06.2.08.2.14.06.0000	2	14	02	2.02	0012	Pencatatan dan Pengumpulan Data Keluarga	0,00	0,00	109.800.000,00
1.06.2.08.2.14.06.0000	2	14	02	2.02	0013	Pengolahan dan Pelaporan Data Pengendalian Lapangan dan Pelayanan KB	0,00	0,00	55.000.000,00
1.06.2.08.2.14.06.0000	2	14	02	2.02	0019	Pemetaan Program Pembangunan Keluarga, Kependudukan, dan Keluarga Berencana (Bangga Kencana)	35.000.000,00	35.000.000,00	35.000.000,00
1.06.2.08.2.14.06.0000	2	14	03			PROGRAM PEMBINAAN KELUARGA BERENCANA (KB)	152.555.000,00	129.595.000,00	2.264.434.952,00
1.06.2.08.2.14.06.0000	2	14	03	2.01		Pelaksanaan Advokasi, Komunikasi, Informasi dan Edukasi (KIE) Pengendalian Penduduk dan KB Sesuai Kearifan Budaya Lokal	25.000.000,00	2.040.000,00	815.040.000,00



Kode						Uraian	RKPD (Rp)	PPAS (Rp)	Rancangan APBD (Rp)
1.06.2.08.2.14.06.0000	2	14	03	2.01	0008	Pengendalian Program KKBPK	0,00	0,00	140.000.000,00
1.06.2.08.2.14.06.0000	2	14	03	2.01	0010	Pengelolaan Operasional dan Sarana di Balai Penyuluhan Bangsa Kencana	0,00	0,00	248.000.000,00
1.06.2.08.2.14.06.0000	2	14	03	2.01	0011	Pelaksanaan Mekanisme Operasional Program Bangsa Kencana melalui Rapat Koordinasi Kecamatan (Rakorcam), Rapat Koordinasi Desa (Rakordes), dan Mini Lokakarya (Minilok)	0,00	0,00	75.000.000,00
1.06.2.08.2.14.06.0000	2	14	03	2.01	0012	Promosi dan KIE Program Bangsa Kencana Melalui Media Massa Cetak dan Elektronik serta Media Luar Ruang	10.000.000,00	0,00	100.000.000,00
1.06.2.08.2.14.06.0000	2	14	03	2.01	0014	Advokasi Program Bangsa kencana oleh pokja advokasi kepada Stakeholders dan Mitra Kerja	15.000.000,00	2.040.000,00	252.040.000,00
1.06.2.08.2.14.06.0000	2	14	03	2.02		Pendayagunaan Tenaga Penyuluh KB/Petugas Lapangan KB (PKB/PLKB)	0,00	0,00	524.986.000,00
1.06.2.08.2.14.06.0000	2	14	03	2.02	0004	Penggerakan Kader Institusi Masyarakat Pedesaan (IMP)	0,00	0,00	171.000.000,00
1.06.2.08.2.14.06.0000	2	14	03	2.02	0006	Fasilitas Pelaksanaan Penyuluhan, Penggerakan, Pelayanan dan Pengembangan Program Bangsa Kencana untuk Petugas Keluarga Berencana/Penyuluh Lapangan Keluarga Berencana (PKB/PLKB)	0,00	0,00	353.986.000,00
1.06.2.08.2.14.06.0000	2	14	03	2.03		Pengendalian dan Pendistribusian Kebutuhan Alat dan Obat Kontrasepsi serta Pelaksanaan Pelayanan KB di Daerah Kabupaten/Kota	1.650.000,00	1.650.000,00	733.349.000,00
1.06.2.08.2.14.06.0000	2	14	03	2.03	0003	Peningkatan Kesertaan Penggunaan Metode Kontrasepsi Jangka Panjang (MKJP)	1.650.000,00	1.650.000,00	498.947.000,00
1.06.2.08.2.14.06.0000	2	14	03	2.03	0006	Penyediaan Sarana Penunjang Pelayanan KB	0,00	0,00	222.000.000,00
1.06.2.08.2.14.06.0000	2	14	03	2.03	0008	Pembinaan Pelayanan Keluarga Berencana dan Kesehatan Reproduksi di Fasilitas Kesehatan Termasuk Jaringan dan Jejaringnya	0,00	0,00	12.402.000,00
1.06.2.08.2.14.06.0000	2	14	03	2.04		Pemberdayaan dan Peningkatan Peran Serta Organisasi Masyarakat Tingkat Daerah Kabupaten/Kota dalam Pelaksanaan Pelayanan dan Pembinaan Kesertaan Ber-KB	125.905.000,00	125.905.000,00	191.059.952,00
1.06.2.08.2.14.06.0000	2	14	03	2.04	0001	Penguatan Peran Serta Organisasi Masyarakat dan Mitra Kerja Lainnya dalam Pelaksanaan Pelayanan dan Pembinaan Kesertaan Ber-KB	125.905.000,00	125.905.000,00	138.809.952,00
1.06.2.08.2.14.06.0000	2	14	03	2.04	0002	Integrasi Pembangunan Lintas Sektor di Kampung KB	0,00	0,00	3.750.000,00
1.06.2.08.2.14.06.0000	2	14	03	2.04	0006	Pelaksanaan dan Pengelolaan Program Bangsa Kencana di Kampung Keluarga Berkualitas	0,00	0,00	48.500.000,00
1.06.2.08.2.14.06.0000	2	14	04			PROGRAM PEMBERDAYAAN DAN PENINGKATAN KELUARGA SEJAHTERA (KS)	5.776.079.440,00	1.130.747.440,00	5.553.147.440,00
1.06.2.08.2.14.06.0000	2	14	04	2.01		Pelaksanaan Pembangunan Keluarga Melalui Pembinaan Ketahanan dan Kesejahteraan Keluarga	4.570.062.000,00	264.910.000,00	579.350.000,00

Kode					Uraian	RKPD (Rp)	PPAS (Rp)	Rancangan APBD (Rp)
1.06.2.08.2.14.06.0000	2	14	04	2.01	0008	4.240.062.000,00	105.325.000,00	105.325.000,00
1.06.2.08.2.14.06.0000	2	14	04	2.01	0016	0,00	0,00	9.600.000,00
1.06.2.08.2.14.06.0000	2	14	04	2.01	0018	5.000.000,00	5.000.000,00	300.000.000,00
1.06.2.08.2.14.06.0000	2	14	04	2.01	0021	325.000.000,00	154.585.000,00	164.425.000,00
1.06.2.08.2.14.06.0000	2	14	04	2.02		1.206.017.440,00	865.837.440,00	4.973.797.440,00
1.06.2.08.2.14.06.0000	2	14	04	2.02	0001	709.837.440,00	565.837.440,00	578.797.440,00
1.06.2.08.2.14.06.0000	2	14	04	2.02	0003	496.180.000,00	300.000.000,00	300.000.000,00
1.06.2.08.2.14.06.0000	2	14	04	2.02	0005	0,00	0,00	1.950.000.000,00
1.06.2.08.2.14.06.0000	2	14	04	2.02	0006	0,00	0,00	2.145.000.000,00
2.07.2.18.0.00.02.0000						21.890.977.293,00	19.471.651.700,00	20.677.767.848,00
2.07.2.18.0.00.02.0000	2	07				2.320.264.800,00	1.515.495.000,00	2.504.442.300,00
2.07.2.18.0.00.02.0000	2	07	02			25.734.800,00	500.000,00	500.000,00
2.07.2.18.0.00.02.0000	2	07	02	2.01		25.734.800,00	500.000,00	500.000,00
2.07.2.18.0.00.02.0000	2	07	02	2.01	0003	25.734.800,00	500.000,00	500.000,00
2.07.2.18.0.00.02.0000	2	07	03			1.391.180.000,00	871.220.000,00	1.860.167.300,00
2.07.2.18.0.00.02.0000	2	07	03	2.01		1.182.220.000,00	795.220.000,00	1.784.167.300,00
2.07.2.18.0.00.02.0000	2	07	03	2.01	0001	1.181.570.000,00	794.570.000,00	1.783.517.300,00

Kode						Uraian	RKPD (Rp)	PPAS (Rp)	Rancangan APBD (Rp)
2.07.2.18.0.00.02.0000	2	07	03	2.01	0002	Koordinasi Lintas Lembaga dan Kerja Sama dengan Sektor Swasta untuk Penyediaan Instruktur serta Sarana dan Prasarana Lembaga Pelatihan Kerja	650.000,00	650.000,00	650.000,00
2.07.2.18.0.00.02.0000	2	07	03	2.02		Pembinaan Lembaga Pelatihan Kerja Swasta	89.840.000,00	75.000.000,00	75.000.000,00
2.07.2.18.0.00.02.0000	2	07	03	2.02	0001	Pembinaan Lembaga Pelatihan Kerja Swasta	89.840.000,00	75.000.000,00	75.000.000,00
2.07.2.18.0.00.02.0000	2	07	03	2.04		Konsultasi Produktivitas pada Perusahaan Kecil	39.490.000,00	500.000,00	500.000,00
2.07.2.18.0.00.02.0000	2	07	03	2.04	0001	Pelaksanaan Konsultasi Produktivitas kepada Perusahaan Kecil	39.490.000,00	500.000,00	500.000,00
2.07.2.18.0.00.02.0000	2	07	03	2.05		Pengukuran Produktivitas Tingkat Daerah Kabupaten/Kota	79.630.000,00	500.000,00	500.000,00
2.07.2.18.0.00.02.0000	2	07	03	2.05	0001	Pengukuran Kompetensi dan Produktivitas Tenaga Kerja	79.630.000,00	500.000,00	500.000,00
2.07.2.18.0.00.02.0000	2	07	04			PROGRAM PENEMPATAN TENAGA KERJA	286.750.000,00	227.735.000,00	227.735.000,00
2.07.2.18.0.00.02.0000	2	07	04	2.01		Pelayanan antar Kerja di Daerah Kabupaten/Kota	227.235.000,00	227.235.000,00	227.235.000,00
2.07.2.18.0.00.02.0000	2	07	04	2.01	0002	Pelayanan antar Kerja	61.150.000,00	61.150.000,00	61.150.000,00
2.07.2.18.0.00.02.0000	2	07	04	2.01	0003	Penyuluhan dan Bimbingan Jabatan bagi Pencari Kerja	147.710.000,00	147.710.000,00	147.710.000,00
2.07.2.18.0.00.02.0000	2	07	04	2.01	0004	Penyelenggaraan Unit Layanan Disabilitas Ketenagakerjaan	18.375.000,00	18.375.000,00	18.375.000,00
2.07.2.18.0.00.02.0000	2	07	04	2.04		Pelindungan PMI (Pra dan Purna Penempatan) di Daerah Kabupaten/Kota	59.515.000,00	500.000,00	500.000,00
2.07.2.18.0.00.02.0000	2	07	04	2.04	0001	Peningkatan Pelindungan dan Kompetensi Calon Pekerja Migran Indonesia (PMI)/Pekerja Migran Indonesia (PMI)	59.515.000,00	500.000,00	500.000,00
2.07.2.18.0.00.02.0000	2	07	05			PROGRAM HUBUNGAN INDUSTRIAL	616.600.000,00	416.040.000,00	416.040.000,00
2.07.2.18.0.00.02.0000	2	07	05	2.01		Pengesahan Peraturan Perusahaan dan Pendaftaran Perjanjian Kerja Bersama untuk Perusahaan yang Hanya Beroperasi dalam 1 (Satu) Daerah Kabupaten/Kota	101.830.000,00	51.690.000,00	51.690.000,00
2.07.2.18.0.00.02.0000	2	07	05	2.01	0001	Pengesahan Peraturan Perusahaan bagi Perusahaan	50.640.000,00	50.640.000,00	50.640.000,00
2.07.2.18.0.00.02.0000	2	07	05	2.01	0002	Pendaftaran Perjanjian Kerja Sama bagi Perusahaan	50.640.000,00	500.000,00	500.000,00
2.07.2.18.0.00.02.0000	2	07	05	2.01	0003	Penyelenggaraan Pendataan dan Informasi Sarana Hubungan Industrial dan Jaminan Sosial Tenaga Kerja serta Pengupahan	550.000,00	550.000,00	550.000,00
2.07.2.18.0.00.02.0000	2	07	05	2.02		Pencegahan dan Penyelesaian Perselisihan Hubungan Industrial, Mogok Kerja dan Penutupan Perusahaan di Daerah Kabupaten/Kota	514.770.000,00	364.350.000,00	364.350.000,00
2.07.2.18.0.00.02.0000	2	07	05	2.02	0001	Pencegahan Perselisihan Hubungan Industrial, Mogok Kerja, dan Penutupan Perusahaan yang Berakibat/Berdampak pada Kepentingan di 1 (Satu) Daerah Kabupaten/Kota	50.640.000,00	50.640.000,00	50.640.000,00

Kode					Uraian	RKPD (Rp)	PPAS (Rp)	Rancangan APBD (Rp)
2.07.2.18.0.00.02.0000	2	07	05	2.02	0002	50.640.000,00	500.000,00	500.000,00
2.07.2.18.0.00.02.0000	2	07	05	2.02	0003	50.640.000,00	500.000,00	500.000,00
2.07.2.18.0.00.02.0000	2	07	05	2.02	0004	312.210.000,00	312.210.000,00	312.210.000,00
2.07.2.18.0.00.02.0000	2	07	05	2.02	0005	50.640.000,00	500.000,00	500.000,00
2.07.2.18.0.00.02.0000	2	18				19.570.712.493,00	17.956.156.700,00	18.173.325.548,00
2.07.2.18.0.00.02.0000	2	18	02			180.000.000,00	103.110.000,00	103.110.000,00
2.07.2.18.0.00.02.0000	2	18	02	2.01		5.000.000,00	500.000,00	500.000,00
2.07.2.18.0.00.02.0000	2	18	02	2.01	0001	5.000.000,00	500.000,00	500.000,00
2.07.2.18.0.00.02.0000	2	18	02	2.02		175.000.000,00	102.610.000,00	102.610.000,00
2.07.2.18.0.00.02.0000	2	18	02	2.02	0001	175.000.000,00	102.610.000,00	102.610.000,00
2.07.2.18.0.00.02.0000	2	18	03			550.000.000,00	153.880.000,00	153.880.000,00
2.07.2.18.0.00.02.0000	2	18	03	2.01		550.000.000,00	153.880.000,00	153.880.000,00
2.07.2.18.0.00.02.0000	2	18	03	2.01	0002	500.000.000,00	153.380.000,00	153.380.000,00
2.07.2.18.0.00.02.0000	2	18	03	2.01	0003	50.000.000,00	500.000,00	500.000,00
2.07.2.18.0.00.02.0000	2	18	04			1.339.263.309,00	1.112.115.824,00	1.292.064.340,00
2.07.2.18.0.00.02.0000	2	18	04	2.01		1.339.263.309,00	1.112.115.824,00	1.292.064.340,00
2.07.2.18.0.00.02.0000	2	18	04	2.01	0006	1.307.543.309,00	1.093.715.824,00	1.273.664.340,00
2.07.2.18.0.00.02.0000	2	18	04	2.01	0007	27.900.000,00	17.900.000,00	17.900.000,00
2.07.2.18.0.00.02.0000	2	18	04	2.01	0008	3.820.000,00	500.000,00	500.000,00

Kode					Uraian	RKPD (Rp)	PPAS (Rp)	Rancangan APBD (Rp)
2.07.2.18.0.00.02.0000	2	18	05		PROGRAM PENGENDALIAN PELAKSANAAN PENANAMAN MODAL	714.626.312,00	533.133.442,00	540.713.730,00
2.07.2.18.0.00.02.0000	2	18	05	2.01	Pengendalian Pelaksanaan Penanaman Modal yang Menjadi Kewenangan Daerah Kabupaten/Kota	714.626.312,00	533.133.442,00	540.713.730,00
2.07.2.18.0.00.02.0000	2	18	05	2.01	0004 Penyelesaian Permasalahan dan Hambatan yang dihadapi Pelaku Usaha dalam merealisasikan Kegiatan Usahanya	1.325.000,00	51.690.000,00	51.690.000,00
2.07.2.18.0.00.02.0000	2	18	05	2.01	0005 Bimbingan Teknis kepada Pelaku Usaha	617.501.312,00	459.643.442,00	467.223.730,00
2.07.2.18.0.00.02.0000	2	18	05	2.01	0006 Pengawasan Penanaman Modal	95.800.000,00	21.800.000,00	21.800.000,00
2.07.2.18.0.00.02.0000	2	18	06		PROGRAM PENGELOLAAN DATA DAN SISTEM INFORMASI PENANAMAN MODAL	417.038.214,00	256.372.874,00	268.147.250,00
2.07.2.18.0.00.02.0000	2	18	06	2.01	Pengelolaan Data dan Informasi Perizinan dan Non Perizinan yang Terintegrasi pada Tingkat Daerah Kabupaten/Kota	417.038.214,00	256.372.874,00	268.147.250,00
2.07.2.18.0.00.02.0000	2	18	06	2.01	0002 Pengolahan, Penyajian dan Pemanfaatan Data dan Informasi Perizinan Berbasis Sistem Pelayanan Perizinan Berusaha Terintegrasi secara Elektronik	417.038.214,00	256.372.874,00	268.147.250,00
2.07.2.18.0.00.02.0000	2	18	01		PROGRAM PENUNJANG URUSAN PEMERINTAHAN DAERAH KABUPATEN/KOTA	16.369.784.658,00	15.797.544.560,00	15.815.410.228,00
2.07.2.18.0.00.02.0000	2	18	01	2.01	Perencanaan, Penganggaran, dan Evaluasi Kinerja Perangkat Daerah	194.455.000,00	184.865.000,00	184.865.000,00
2.07.2.18.0.00.02.0000	2	18	01	2.01	0001 Penyusunan Dokumen Perencanaan Perangkat Daerah	7.325.000,00	6.325.000,00	6.325.000,00
2.07.2.18.0.00.02.0000	2	18	01	2.01	0002 Koordinasi dan Penyusunan Dokumen RKA-SKPD	1.380.000,00	630.000,00	630.000,00
2.07.2.18.0.00.02.0000	2	18	01	2.01	0003 Koordinasi dan Penyusunan Dokumen Perubahan RKA-SKPD	2.045.000,00	1.295.000,00	1.295.000,00
2.07.2.18.0.00.02.0000	2	18	01	2.01	0004 Koordinasi dan Penyusunan DPA-SKPD	1.715.000,00	1.225.000,00	1.225.000,00
2.07.2.18.0.00.02.0000	2	18	01	2.01	0005 Koordinasi dan Penyusunan Perubahan DPA- SKPD	3.500.000,00	2.800.000,00	2.800.000,00
2.07.2.18.0.00.02.0000	2	18	01	2.01	0006 Koordinasi dan Penyusunan Laporan Capaian Kinerja dan Ikhtisar Realisasi Kinerja SKPD	4.420.000,00	3.670.000,00	3.670.000,00
2.07.2.18.0.00.02.0000	2	18	01	2.01	0007 Evaluasi Kinerja Perangkat Daerah	174.070.000,00	168.920.000,00	168.920.000,00
2.07.2.18.0.00.02.0000	2	18	01	2.02	Administrasi Keuangan Perangkat Daerah	11.089.262.864,00	11.223.693.978,00	11.223.693.978,00
2.07.2.18.0.00.02.0000	2	18	01	2.02	0001 Penyediaan Gaji dan Tunjangan ASN	11.065.252.864,00	11.206.093.978,00	11.206.093.978,00
2.07.2.18.0.00.02.0000	2	18	01	2.02	0003 Pelaksanaan Penatausahaan dan Pengujian/Verifikasi Keuangan SKPD	5.000.000,00	5.000.000,00	5.000.000,00
2.07.2.18.0.00.02.0000	2	18	01	2.02	0005 Koordinasi dan Penyusunan Laporan Keuangan Akhir Tahun SKPD	19.010.000,00	12.600.000,00	12.600.000,00
2.07.2.18.0.00.02.0000	2	18	01	2.03	Administrasi Barang Milik Daerah pada Perangkat Daerah	53.990.000,00	2.300.000,00	2.300.000,00

Kode						Uraian	RKPD (Rp)	PPAS (Rp)	Rancangan APBD (Rp)
2.07.2.18.0.00.02.0000	2	18	01	2.03	0006	Penatausahaan Barang Milik Daerah pada SKPD	53.990.000,00	2.300.000,00	2.300.000,00
2.07.2.18.0.00.02.0000	2	18	01	2.05		Administrasi Kepegawaian Perangkat Daerah	276.279.600,00	1.000.000,00	1.000.000,00
2.07.2.18.0.00.02.0000	2	18	01	2.05	0002	Pengadaan Pakaian Dinas beserta Atribut Kelengkapannya	67.690.000,00	500.000,00	500.000,00
2.07.2.18.0.00.02.0000	2	18	01	2.05	0009	Pendidikan dan Pelatihan Pegawai Berdasarkan Tugas dan Fungsi	208.589.600,00	500.000,00	500.000,00
2.07.2.18.0.00.02.0000	2	18	01	2.06		Administrasi Umum Perangkat Daerah	973.556.229,00	863.220.619,00	863.220.619,00
2.07.2.18.0.00.02.0000	2	18	01	2.06	0001	Penyediaan Komponen Instalasi Listrik/Penerangan Bangunan Kantor	92.056.210,00	53.994.000,00	53.994.000,00
2.07.2.18.0.00.02.0000	2	18	01	2.06	0002	Penyediaan Peralatan dan Perlengkapan Kantor	191.370.885,00	172.593.500,00	172.593.500,00
2.07.2.18.0.00.02.0000	2	18	01	2.06	0005	Penyediaan Barang Cetak dan Penggandaan	167.651.850,00	174.755.000,00	174.755.000,00
2.07.2.18.0.00.02.0000	2	18	01	2.06	0006	Penyediaan Bahan Bacaan dan Peraturan Perundang-undangan	28.290.000,00	28.290.000,00	28.290.000,00
2.07.2.18.0.00.02.0000	2	18	01	2.06	0009	Penyelenggaraan Rapat Koordinasi dan Konsultasi SKPD	406.647.284,00	428.888.119,00	428.888.119,00
2.07.2.18.0.00.02.0000	2	18	01	2.06	0010	Penatausahaan Arsip Dinamis pada SKPD	87.540.000,00	4.700.000,00	4.700.000,00
2.07.2.18.0.00.02.0000	2	18	01	2.07		Pengadaan Barang Milik Daerah Penunjang Urusan Pemerintah Daerah	552.375.000,00	130.135.050,00	130.135.050,00
2.07.2.18.0.00.02.0000	2	18	01	2.07	0010	Pengadaan Sarana dan Prasarana Gedung Kantor atau Bangunan Lainnya	552.375.000,00	130.135.050,00	130.135.050,00
2.07.2.18.0.00.02.0000	2	18	01	2.08		Penyediaan Jasa Penunjang Urusan Pemerintahan Daerah	1.115.479.965,00	1.039.592.062,00	1.057.457.730,00
2.07.2.18.0.00.02.0000	2	18	01	2.08	0002	Penyediaan Jasa Komunikasi, Sumber Daya Air dan Listrik	527.782.800,00	476.782.800,00	476.782.800,00
2.07.2.18.0.00.02.0000	2	18	01	2.08	0004	Penyediaan Jasa Pelayanan Umum Kantor	587.697.165,00	562.809.262,00	580.674.930,00
2.07.2.18.0.00.02.0000	2	18	01	2.09		Pemeliharaan Barang Milik Daerah Penunjang Urusan Pemerintahan Daerah	2.114.386.000,00	2.352.737.851,00	2.352.737.851,00
2.07.2.18.0.00.02.0000	2	18	01	2.09	0002	Penyediaan Jasa Pemeliharaan, Biaya Pemeliharaan, Pajak dan Perizinan Kendaraan Dinas Operasional atau Lapangan	597.080.000,00	579.080.000,00	579.080.000,00
2.07.2.18.0.00.02.0000	2	18	01	2.09	0009	Pemeliharaan/Rehabilitasi Gedung Kantor dan Bangunan Lainnya	1.435.290.000,00	1.713.087.851,00	1.713.087.851,00
2.07.2.18.0.00.02.0000	2	18	01	2.09	0010	Pemeliharaan/Rehabilitasi Sarana dan Prasarana Gedung Kantor atau Bangunan Lainnya	82.016.000,00	60.570.000,00	60.570.000,00
2.09.3.27.3.25.02.0000						Dinas Ketahanan Pangan dan Pertanian	20.562.574.114,00	18.376.143.583,00	18.603.371.503,00
2.09.3.27.3.25.02.0000	2	09				URUSAN PEMERINTAHAN BIDANG PANGAN	16.310.654.114,00	15.453.111.527,00	15.617.772.763,00
2.09.3.27.3.25.02.0000	2	09	03			PROGRAM PENINGKATAN DIVERSIFIKASI DAN KETAHANAN PANGAN MASYARAKAT	2.219.860.000,00	1.944.679.536,00	1.961.072.550,00

Kode					Uraian	RKPD (Rp)	PPAS (Rp)	Rancangan APBD (Rp)
2.09.3.27.3.25.02.0000	2	09	03	2.01	Penyediaan dan Penyaluran Pangan Pokok atau Pangan Lainnya sesuai dengan Kebutuhan Daerah Kabupaten/Kota dalam rangka Stabilisasi Pasokan dan Harga Pangan	357.120.000,00	302.120.000,00	302.120.000,00
2.09.3.27.3.25.02.0000	2	09	03	2.01	0003 Koordinasi, Sinkronisasi dan Pelaksanaan Distribusi Pangan Pokok dan Pangan Lainnya	317.120.000,00	302.120.000,00	302.120.000,00
2.09.3.27.3.25.02.0000	2	09	03	2.01	0006 Pengembangan Kelembagaan Usaha Pangan Masyarakat dan Toko Tani Indonesia	40.000.000,00	0,00	0,00
2.09.3.27.3.25.02.0000	2	09	03	2.04	Pelaksanaan Pencapaian Target Konsumsi Pangan Perkapita/Tahun sesuai dengan Angka Kecukupan Gizi	1.862.740.000,00	1.642.559.536,00	1.658.952.550,00
2.09.3.27.3.25.02.0000	2	09	03	2.04	0001 Penyusunan dan Penetapan Target Konsumsi Pangan Per Kapita Per Tahun	100.000.000,00	50.000.000,00	50.000.000,00
2.09.3.27.3.25.02.0000	2	09	03	2.04	0002 Pemberdayaan Masyarakat dalam Penganekaragaman Konsumsi Pangan Berbasis Sumber Daya Lokal	1.762.740.000,00	1.592.559.536,00	1.608.952.550,00
2.09.3.27.3.25.02.0000	2	09	05		PROGRAM PENGAWASAN KEAMANAN PANGAN	10.000.000,00	0,00	0,00
2.09.3.27.3.25.02.0000	2	09	05	2.01	Pelaksanaan Pengawasan Keamanan Pangan Segar Daerah Kabupaten/Kota	10.000.000,00	0,00	0,00
2.09.3.27.3.25.02.0000	2	09	05	2.01	0007 Penyediaan Sarana Pengujian keamanan dan mutu pangan segar asal tumbuhan Daerah Kabupaten/Kota	10.000.000,00	0,00	0,00
2.09.3.27.3.25.02.0000	2	09	01		PROGRAM PENUNJANG URUSAN PEMERINTAHAN DAERAH KABUPATEN/KOTA	14.080.794.114,00	13.508.431.991,00	13.656.700.213,00
2.09.3.27.3.25.02.0000	2	09	01	2.01	Perencanaan, Penganggaran, dan Evaluasi Kinerja Perangkat Daerah	237.283.000,00	1.400.000,00	1.400.000,00
2.09.3.27.3.25.02.0000	2	09	01	2.01	0001 Penyusunan Dokumen Perencanaan Perangkat Daerah	157.303.000,00	300.000,00	300.000,00
2.09.3.27.3.25.02.0000	2	09	01	2.01	0004 Koordinasi dan Penyusunan DPA-SKPD	35.100.000,00	1.100.000,00	1.100.000,00
2.09.3.27.3.25.02.0000	2	09	01	2.01	0006 Koordinasi dan Penyusunan Laporan Capaian Kinerja dan Ikhtisar Realisasi Kinerja SKPD	44.880.000,00	0,00	0,00
2.09.3.27.3.25.02.0000	2	09	01	2.02	Administrasi Keuangan Perangkat Daerah	10.954.519.546,00	11.733.525.835,00	11.733.525.835,00
2.09.3.27.3.25.02.0000	2	09	01	2.02	0001 Penyediaan Gaji dan Tunjangan ASN	10.919.019.546,00	11.730.675.835,00	11.730.675.835,00
2.09.3.27.3.25.02.0000	2	09	01	2.02	0005 Koordinasi dan Penyusunan Laporan Keuangan Akhir Tahun SKPD	35.500.000,00	2.850.000,00	2.850.000,00
2.09.3.27.3.25.02.0000	2	09	01	2.05	Administrasi Kepegawaian Perangkat Daerah	225.000.000,00	6.800.000,00	6.800.000,00
2.09.3.27.3.25.02.0000	2	09	01	2.05	0009 Pendidikan dan Pelatihan Pegawai Berdasarkan Tugas dan Fungsi	225.000.000,00	6.800.000,00	6.800.000,00
2.09.3.27.3.25.02.0000	2	09	01	2.06	Administrasi Umum Perangkat Daerah	800.614.800,00	514.204.652,00	466.360.652,00
2.09.3.27.3.25.02.0000	2	09	01	2.06	0001 Penyediaan Komponen Instalasi Listrik/Penerangan Bangunan Kantor	8.425.000,00	5.000.000,00	5.000.000,00

Kode						Uraian	RKPD (Rp)	PPAS (Rp)	Rancangan APBD (Rp)
2.09.3.27.3.25.02.0000	2	09	01	2.06	0002	Penyediaan Peralatan dan Perlengkapan Kantor	92.978.950,00	65.000.000,00	65.000.000,00
2.09.3.27.3.25.02.0000	2	09	01	2.06	0006	Penyediaan Bahan Bacaan dan Peraturan Perundang-undangan	5.400.000,00	2.000.000,00	2.000.000,00
2.09.3.27.3.25.02.0000	2	09	01	2.06	0009	Penyelenggaraan Rapat Koordinasi dan Konsultasi SKPD	693.810.850,00	442.204.652,00	394.360.652,00
2.09.3.27.3.25.02.0000	2	09	01	2.07		Pengadaan Barang Milik Daerah Penunjang Urusan Pemerintah Daerah	192.500.000,00	19.200.000,00	19.200.000,00
2.09.3.27.3.25.02.0000	2	09	01	2.07	0006	Pengadaan Peralatan dan Mesin Lainnya	192.500.000,00	19.200.000,00	19.200.000,00
2.09.3.27.3.25.02.0000	2	09	01	2.08		Penyediaan Jasa Penunjang Urusan Pemerintahan Daerah	1.172.312.400,00	929.901.504,00	1.126.013.726,00
2.09.3.27.3.25.02.0000	2	09	01	2.08	0001	Penyediaan Jasa Surat Menyurat	534.320.000,00	78.273.024,00	142.352.070,00
2.09.3.27.3.25.02.0000	2	09	01	2.08	0002	Penyediaan Jasa Komunikasi, Sumber Daya Air dan Listrik	260.000.000,00	180.000.000,00	180.000.000,00
2.09.3.27.3.25.02.0000	2	09	01	2.08	0004	Penyediaan Jasa Pelayanan Umum Kantor	377.992.400,00	671.628.480,00	803.661.656,00
2.09.3.27.3.25.02.0000	2	09	01	2.09		Pemeliharaan Barang Milik Daerah Penunjang Urusan Pemerintahan Daerah	498.564.368,00	303.400.000,00	303.400.000,00
2.09.3.27.3.25.02.0000	2	09	01	2.09	0001	Penyediaan Jasa Pemeliharaan, Biaya Pemeliharaan, dan Pajak Kendaraan Perorangan Dinas atau Kendaraan Dinas Jabatan	116.345.800,00	131.400.000,00	131.400.000,00
2.09.3.27.3.25.02.0000	2	09	01	2.09	0006	Pemeliharaan Peralatan dan Mesin Lainnya	23.625.000,00	12.000.000,00	12.000.000,00
2.09.3.27.3.25.02.0000	2	09	01	2.09	0009	Pemeliharaan/Rehabilitasi Gedung Kantor dan Bangunan Lainnya	358.593.568,00	160.000.000,00	160.000.000,00
2.09.3.27.3.25.02.0000	3					URUSAN PEMERINTAHAN PILIHAN	4.251.920.000,00	2.923.032.056,00	2.985.598.740,00
2.09.3.27.3.25.02.0000	3	25				URUSAN PEMERINTAHAN BIDANG KELAUTAN DAN PERIKANAN	2.603.738.000,00	2.031.198.520,00	2.072.666.540,00
2.09.3.27.3.25.02.0000	3	25	04			PROGRAM PENGELOLAAN PERIKANAN BUDIDAYA	2.185.478.000,00	1.898.198.520,00	1.947.822.540,00
2.09.3.27.3.25.02.0000	3	25	04	2.02		Pemberdayaan Pembudi Daya Ikan Kecil	1.728.218.000,00	1.501.840.024,00	1.515.905.800,00
2.09.3.27.3.25.02.0000	3	25	04	2.02	0004	Pemberian Pendampingan, Kemudahan Akses Ilmu Pengetahuan, Teknologi dan Informasi, serta Penyelenggaraan Pendidikan dan Pelatihan	1.728.218.000,00	1.501.840.024,00	1.515.905.800,00
2.09.3.27.3.25.02.0000	3	25	04	2.04		Pengelolaan Pembudidayaan Ikan	457.260.000,00	396.358.496,00	431.916.740,00
2.09.3.27.3.25.02.0000	3	25	04	2.04	0002	Penyediaan Prasarana Pembudidayaan Ikan dalam 1 (Satu) Daerah Kabupaten/Kota	387.575.100,00	373.929.096,00	409.487.340,00
2.09.3.27.3.25.02.0000	3	25	04	2.04	0004	Pengelolaan Kesehatan Ikan dan Lingkungan Budidaya dalam 1 (Satu) Daerah Kabupaten/Kota	69.684.900,00	22.429.400,00	22.429.400,00
2.09.3.27.3.25.02.0000	3	25	06			PROGRAM PENGOLAHAN DAN PEMASARAN HASIL PERIKANAN	418.260.000,00	133.000.000,00	124.844.000,00



Kode					Uraian	RKPD (Rp)	PPAS (Rp)	Rancangan APBD (Rp)
2.09.3.27.3.25.02.0000	3	25	06	2.02				
					Pembinaan Mutu dan Keamanan Hasil Perikanan bagi Usaha Pengolahan dan Pemasaran Skala Mikro dan Kecil	418.260.000,00	133.000.000,00	124.844.000,00
2.09.3.27.3.25.02.0000	3	25	06	2.02	0001	418.260.000,00	133.000.000,00	124.844.000,00
					Pelaksanaan Bimbingan dan Penerapan Persyaratan atau Standar pada Usaha Pengolahan dan Pemasaran Skala Mikro dan Kecil			
2.09.3.27.3.25.02.0000	3	27				1.648.182.000,00	891.833.536,00	912.932.200,00
					URUSAN PEMERINTAHAN BIDANG PERTANIAN			
2.09.3.27.3.25.02.0000	3	27	02			734.230.000,00	648.938.512,00	655.971.400,00
					PROGRAM PENYEDIAAN DAN PENGEMBANGAN SARANA PERTANIAN			
2.09.3.27.3.25.02.0000	3	27	02	2.01		315.591.000,00	343.138.000,00	343.138.000,00
					Pengawasan Penggunaan Sarana Pertanian			
2.09.3.27.3.25.02.0000	3	27	02	2.01	0001	165.591.000,00	72.953.000,00	311.513.000,00
					Pengawasan Penggunaan Sarana Pendukung Pertanian Sesuai dengan Komoditas, Teknologi dan Spesifik Lokasi			
2.09.3.27.3.25.02.0000	3	27	02	2.01	0002	150.000.000,00	270.185.000,00	31.625.000,00
					Pendampingan Penggunaan Sarana Pendukung Pertanian			
2.09.3.27.3.25.02.0000	3	27	02	2.05		418.639.000,00	305.800.512,00	312.833.400,00
					Pengendalian dan Pengawasan Penyediaan dan Peredaran Benih/Bibit Ternak, dan Hijauan Pakan Ternak dalam Daerah Kabupaten/Kota			
2.09.3.27.3.25.02.0000	3	27	02	2.05	0009	418.639.000,00	305.800.512,00	312.833.400,00
					Pengendalian Penyediaan Benih/Bibit Ternak dan Hijauan Pakan Ternak			
2.09.3.27.3.25.02.0000	3	27	03			223.280.000,00	0,00	0,00
					PROGRAM PENYEDIAAN DAN PENGEMBANGAN PRASARANA PERTANIAN			
2.09.3.27.3.25.02.0000	3	27	03	2.02		223.280.000,00	0,00	0,00
					Pembangunan Prasarana Pertanian			
2.09.3.27.3.25.02.0000	3	27	03	2.02	0010	223.280.000,00	0,00	0,00
					Rehabilitasi dan Pemeliharaan Jaringan Irigasi Usaha Tani			
2.09.3.27.3.25.02.0000	3	27	04			481.542.000,00	222.090.024,00	236.155.800,00
					PROGRAM PENGENDALIAN KESEHATAN HEWAN DAN KESEHATAN MASYARAKAT VETERINER			
2.09.3.27.3.25.02.0000	3	27	04	2.01		192.053.000,00	101.886.512,00	108.919.400,00
					Penjaminan Kesehatan Hewan, Penutupan dan Pembukaan Daerah Wabah Penyakit Hewan Menular Dalam daerah Kabupaten/Kota			
2.09.3.27.3.25.02.0000	3	27	04	2.01	0008	192.053.000,00	101.886.512,00	108.919.400,00
					Pemberantasan Penyakit Hewan Menular dan Zoonosis dalam 1 (satu) Daerah Kabupaten/Kota			
2.09.3.27.3.25.02.0000	3	27	04	2.04		289.489.000,00	120.203.512,00	127.236.400,00
					Penerapan dan Pengawasan Persyaratan Teknis Kesehatan Masyarakat Veteriner			
2.09.3.27.3.25.02.0000	3	27	04	2.04	0002	289.489.000,00	120.203.512,00	127.236.400,00
					Pengawasan Peredaran Hewan dan Produk Hewan			
2.09.3.27.3.25.02.0000	3	27	07			209.130.000,00	20.805.000,00	20.805.000,00
					PROGRAM PENYULUHAN PERTANIAN			
2.09.3.27.3.25.02.0000	3	27	07	2.01		209.130.000,00	20.805.000,00	20.805.000,00
					Pelaksanaan Penyuluhan Pertanian			
2.09.3.27.3.25.02.0000	3	27	07	2.01	0001	150.536.000,00	15.624.000,00	15.624.000,00
					Peningkatan Kapasitas Kelembagaan Penyuluhan Pertanian di Kecamatan dan Desa			
2.09.3.27.3.25.02.0000	3	27	07	2.01	0002	58.594.000,00	5.181.000,00	5.181.000,00
					Pengembangan Kapasitas Kelembagaan Petani di Kecamatan dan Desa			

Kode					Uraian	RKPD (Rp)	PPAS (Rp)	Rancangan APBD (Rp)
2.11.0.00.0.00.01.0000					Dinas Lingkungan Hidup	123.796.415.511,00	137.326.380.000,00	134.469.880.380,00
2.11.0.00.0.00.01.0000	2				URUSAN PEMERINTAHAN WAJIB YANG TIDAK BERKAITAN DENGAN PELAYANAN DASAR	123.796.415.511,00	137.326.380.000,00	134.469.880.380,00
2.11.0.00.0.00.01.0000	2	11			URUSAN PEMERINTAHAN BIDANG LINGKUNGAN HIDUP	123.796.415.511,00	137.326.380.000,00	134.469.880.380,00
2.11.0.00.0.00.01.0000	2	11	02		PROGRAM PERENCANAAN LINGKUNGAN HIDUP	180.000.000,00	230.000.000,00	230.000.000,00
2.11.0.00.0.00.01.0000	2	11	02	2.01	Rencana Perlindungan dan Pengelolaan Lingkungan Hidup (RPPLH) Kabupaten/Kota	180.000.000,00	230.000.000,00	230.000.000,00
2.11.0.00.0.00.01.0000	2	11	02	2.01	0002 Pengendalian Pelaksanaan RPPLH Kabupaten/Kota	180.000.000,00	230.000.000,00	230.000.000,00
2.11.0.00.0.00.01.0000	2	11	02	2.02	Penyelenggaraan Kajian Lingkungan Hidup Strategis (KLHS) Kabupaten/Kota	0,00	0,00	0,00
2.11.0.00.0.00.01.0000	2	11	02	2.02	0002 Pembuatan dan Pelaksanaan KLHS RPJPD/RPJMD	0,00	0,00	0,00
2.11.0.00.0.00.01.0000	2	11	03		PROGRAM PENGENDALIAN PENCEMARAN DAN/ATAU KERUSAKAN LINGKUNGAN HIDUP	143.280.000,00	243.280.000,00	453.143.040,00
2.11.0.00.0.00.01.0000	2	11	03	2.01	Pencegahan Pencemaran dan/atau Kerusakan Lingkungan Hidup Kabupaten/Kota	113.280.000,00	243.280.000,00	453.143.040,00
2.11.0.00.0.00.01.0000	2	11	03	2.01	0001 Koordinasi, Sinkronisasi, dan Pelaksanaan Pencegahan Pencemaran Lingkungan Hidup Dilaksanakan Terhadap Media Tanah, Air, Udara, dan Laut	113.280.000,00	143.280.000,00	153.143.040,00
2.11.0.00.0.00.01.0000	2	11	03	2.01	0002 Koordinasi, Sinkronisasi dan Pelaksanaan Pengendalian Emisi Gas Rumah Kaca, Mitigasi dan Adaptasi Perubahan Iklim	0,00	100.000.000,00	300.000.000,00
2.11.0.00.0.00.01.0000	2	11	03	2.02	Penanggulangan Pencemaran dan/atau Kerusakan Lingkungan Hidup Kabupaten/Kota	30.000.000,00	0,00	0,00
2.11.0.00.0.00.01.0000	2	11	03	2.02	0001 Pemberian Informasi Peringatan Pencemaran dan/atau Kerusakan Lingkungan Hidup pada Masyarakat	30.000.000,00	0,00	0,00
2.11.0.00.0.00.01.0000	2	11	04		PROGRAM PENGELOLAAN KEANEKARAGAMAN HAYATI (KEHATI)	10.174.192.516,00	22.325.780.000,00	17.668.993.129,00
2.11.0.00.0.00.01.0000	2	11	04	2.01	Pengelolaan Keanekaragaman Hayati Kabupaten/Kota	10.174.192.516,00	22.325.780.000,00	17.668.993.129,00
2.11.0.00.0.00.01.0000	2	11	04	2.01	0001 Penyusunan dan Penetapan Rencana Pengelolaan Keanekaragaman Hayati	451.890.000,00	0,00	0,00
2.11.0.00.0.00.01.0000	2	11	04	2.01	0004 Pengelolaan Ruang Terbuka Hijau (RTH)	9.722.302.516,00	22.325.780.000,00	17.668.993.129,00
2.11.0.00.0.00.01.0000	2	11	05		PROGRAM PENGENDALIAN BAHAN BERBAHAYA DAN BERACUN (B3) DAN LIMBAH BAHAN BERBAHAYA DAN BERACUN (LIMBAH B3)	40.000.000,00	176.228.239,00	176.228.239,00
2.11.0.00.0.00.01.0000	2	11	05	2.01	Penyimpanan sementara Limbah B3	40.000.000,00	176.228.239,00	176.228.239,00

Kode						Uraian	RKPD (Rp)	PPAS (Rp)	Rancangan APBD (Rp)
2.11.0.00.0.00.01.0000	2	11	05	2.01	0001	Fasilitasi Pemenuhan Komitmen Izin Penyimpanan sementara Limbah B3 Dilaksanakan Melalui Sistem Pelayanan Perizinan Berusaha Terintegrasi Secara Elektronik	40.000.000,00	176.228.239,00	176.228.239,00
2.11.0.00.0.00.01.0000	2	11	06			PROGRAM PEMBINAAN DAN PENGAWASAN TERHADAP IZIN LINGKUNGAN DAN IZIN PERLINDUNGAN DAN PENGELOLAAN LINGKUNGAN HIDUP (PPLH)	269.988.200,00	269.988.200,00	298.517.480,00
2.11.0.00.0.00.01.0000	2	11	06	2.01		Pembinaan dan Pengawasan Terhadap Usaha dan/atau Kegiatan yang Izin Lingkungan dan Izin PPLH Diterbitkan oleh Pemerintah Daerah Kabupaten/Kota	269.988.200,00	269.988.200,00	298.517.480,00
2.11.0.00.0.00.01.0000	2	11	06	2.01	0001	Fasilitasi Pemenuhan Ketentuan dan Kewajiban Izin Lingkungan dan/atau Izin PPLH	141.560.000,00	141.560.000,00	161.286.080,00
2.11.0.00.0.00.01.0000	2	11	06	2.01	0005	Pengawasan Perizinan Berusaha atau Persetujuan Pemerintah terkait Persetujuan Lingkungan yang diterbitkan oleh Pemerintah Daerah Provinsi dan Peraturan Perundang-undangan di bidang Perlindungan dan Pengelolaan Lingkungan Hidup	128.428.200,00	128.428.200,00	137.231.400,00
2.11.0.00.0.00.01.0000	2	11	08			PROGRAM PENINGKATAN PENDIDIKAN, PELATIHAN DAN PENYULUHAN LINGKUNGAN HIDUP UNTUK MASYARAKAT	192.720.000,00	263.917.500,00	269.720.700,00
2.11.0.00.0.00.01.0000	2	11	08	2.01		Penyelenggaraan Pendidikan, Pelatihan, dan Penyuluhan Lingkungan Hidup untuk Lembaga Kemasyarakatan Tingkat Daerah Kabupaten/Kota	192.720.000,00	263.917.500,00	269.720.700,00
2.11.0.00.0.00.01.0000	2	11	08	2.01	0002	Pendampingan Gerakan Peduli Lingkungan Hidup	192.720.000,00	263.917.500,00	269.720.700,00
2.11.0.00.0.00.01.0000	2	11	08	2.01	0004	Penumbuhan Kesadaran Keluarga dalam Peningkatan Kualitas Lingkungan Hidup dan Kawasan Pemukiman yang Sehat	0,00	0,00	0,00
2.11.0.00.0.00.01.0000	2	11	09			PROGRAM PENGHARGAAN LINGKUNGAN HIDUP UNTUK MASYARAKAT	188.120.000,00	320.082.500,00	331.688.900,00
2.11.0.00.0.00.01.0000	2	11	09	2.01		Pemberian Penghargaan Lingkungan Hidup Tingkat Daerah Kabupaten/Kota	188.120.000,00	320.082.500,00	331.688.900,00
2.11.0.00.0.00.01.0000	2	11	09	2.01	0001	Penilaian Kinerja Masyarakat/Lembaga Masyarakat/Dunia Usaha/Dunia Pendidikan/Filantropi dalam Perlindungan dan Pengelolaan Lingkungan Hidup	188.120.000,00	320.082.500,00	331.688.900,00
2.11.0.00.0.00.01.0000	2	11	10			PROGRAM PENANGANAN PENGADUAN LINGKUNGAN HIDUP	126.330.000,00	126.330.000,00	132.133.200,00
2.11.0.00.0.00.01.0000	2	11	10	2.01		Penyelesaian Pengaduan Masyarakat di Bidang Perlindungan dan Pengelolaan Lingkungan Hidup (PPLH) Kabupaten/Kota	126.330.000,00	126.330.000,00	132.133.200,00
2.11.0.00.0.00.01.0000	2	11	10	2.01	0004	Pengelolaan Pengaduan permasalahan Pencemaran dan Perusakan Lingkungan Hidup tingkat Kabupaten/Kota	126.330.000,00	126.330.000,00	132.133.200,00
2.11.0.00.0.00.01.0000	2	11	11			PROGRAM PENGELOLAAN PERSAMPAHAN	11.314.975.000,00	11.183.215.000,00	13.315.032.687,00
2.11.0.00.0.00.01.0000	2	11	11	2.01		Pengelolaan Sampah	11.314.975.000,00	11.183.215.000,00	13.315.032.687,00
2.11.0.00.0.00.01.0000	2	11	11	2.01	0004	Peningkatan Peran Serta Masyarakat dalam Pengelolaan Persampahan	296.871.000,00	296.249.800,00	296.249.800,00

Kode						Uraian	RKPD (Rp)	PPAS (Rp)	Rancangan APBD (Rp)
2.11.0.00.0.00.01.0000	2	11	11	2.01	0012	Penanganan sampah melalui pengangkutan	10.644.520.800,00	2.198.164.250,00	1.383.918.736,00
2.11.0.00.0.00.01.0000	2	11	11	2.01	0016	Penanganan sampah melalui pengumpulan sampah	373.583.200,00	8.688.800.950,00	10.485.219.224,00
2.11.0.00.0.00.01.0000	2	11	11	2.01	0017	Penanganan sampah melalui pemilahan dan pengolahan sampah di instalasi pengolahan sampah TPS3R, PDU, TPST, TPS, SPA, PSEL/PLTsa, RDF, pusat pengomposan, biodigester, Bank Sampah dan fasilitas lainnya sesuai dengan peraturan perundangan	0,00	0,00	1.149.644.927,00
2.11.0.00.0.00.01.0000	2	11	11	2.01	0019	Pengurangan sampah melalui pendauran ulang sampah	0,00	0,00	0,00
2.11.0.00.0.00.01.0000	2	11	01			PROGRAM PENUNJANG URUSAN PEMERINTAHAN DAERAH KABUPATEN/KOTA	101.166.809.795,00	102.187.558.561,00	101.594.423.005,00
2.11.0.00.0.00.01.0000	2	11	01	2.01		Perencanaan, Penganggaran, dan Evaluasi Kinerja Perangkat Daerah	114.065.000,00	101.170.000,00	114.996.080,00
2.11.0.00.0.00.01.0000	2	11	01	2.01	0001	Penyusunan Dokumen Perencanaan Perangkat Daerah	10.000.000,00	5.000.000,00	5.000.000,00
2.11.0.00.0.00.01.0000	2	11	01	2.01	0004	Koordinasi dan Penyusunan DPA-SKPD	7.500.000,00	5.000.000,00	5.000.000,00
2.11.0.00.0.00.01.0000	2	11	01	2.01	0006	Koordinasi dan Penyusunan Laporan Capaian Kinerja dan Ikhtisar Realisasi Kinerja SKPD	89.065.000,00	83.670.000,00	97.496.080,00
2.11.0.00.0.00.01.0000	2	11	01	2.01	0007	Evaluasi Kinerja Perangkat Daerah	7.500.000,00	7.500.000,00	7.500.000,00
2.11.0.00.0.00.01.0000	2	11	01	2.02		Administrasi Keuangan Perangkat Daerah	74.127.094.597,00	78.037.048.983,00	77.091.338.643,00
2.11.0.00.0.00.01.0000	2	11	01	2.02	0001	Penyediaan Gaji dan Tunjangan ASN	73.938.899.697,00	77.853.828.983,00	76.876.093.715,00
2.11.0.00.0.00.01.0000	2	11	01	2.02	0005	Koordinasi dan Penyusunan Laporan Keuangan Akhir Tahun SKPD	188.194.900,00	183.220.000,00	215.244.928,00
2.11.0.00.0.00.01.0000	2	11	01	2.03		Administrasi Barang Milik Daerah pada Perangkat Daerah	925.560.000,00	868.690.000,00	880.296.400,00
2.11.0.00.0.00.01.0000	2	11	01	2.03	0006	Penatausahaan Barang Milik Daerah pada SKPD	925.560.000,00	868.690.000,00	880.296.400,00
2.11.0.00.0.00.01.0000	2	11	01	2.05		Administrasi Kepegawaian Perangkat Daerah	0,00	20.000.000,00	20.000.000,00
2.11.0.00.0.00.01.0000	2	11	01	2.05	0002	Pengadaan Pakaian Dinas beserta Atribut Kelengkapannya	0,00	0,00	0,00
2.11.0.00.0.00.01.0000	2	11	01	2.05	0009	Pendidikan dan Pelatihan Pegawai Berdasarkan Tugas dan Fungsi	0,00	20.000.000,00	20.000.000,00
2.11.0.00.0.00.01.0000	2	11	01	2.06		Administrasi Umum Perangkat Daerah	3.147.824.449,00	1.882.844.477,00	2.014.734.477,00
2.11.0.00.0.00.01.0000	2	11	01	2.06	0001	Penyediaan Komponen Instalasi Listrik/Penerangan Bangunan Kantor	100.000.000,00	0,00	131.890.000,00
2.11.0.00.0.00.01.0000	2	11	01	2.06	0002	Penyediaan Peralatan dan Perlengkapan Kantor	348.319.300,00	228.337.477,00	228.337.477,00
2.11.0.00.0.00.01.0000	2	11	01	2.06	0003	Penyediaan Peralatan Rumah Tangga	33.500.000,00	0,00	0,00

Kode						Uraian	RKPD (Rp)	PPAS (Rp)	Rancangan APBD (Rp)
2.11.0.00.0.00.01.0000	2	11	01	2.06	0004	Penyediaan Bahan Logistik Kantor	355.670.000,00	0,00	0,00
2.11.0.00.0.00.01.0000	2	11	01	2.06	0005	Penyediaan Barang Cetak dan Penggandaan	170.894.510,00	100.000.000,00	100.000.000,00
2.11.0.00.0.00.01.0000	2	11	01	2.06	0006	Penyediaan Bahan Bacaan dan Peraturan Perundang-undangan	0,00	0,00	0,00
2.11.0.00.0.00.01.0000	2	11	01	2.06	0009	Penyelenggaraan Rapat Koordinasi dan Konsultasi SKPD	2.139.440.639,00	1.554.507.000,00	1.554.507.000,00
2.11.0.00.0.00.01.0000	2	11	01	2.07		Pengadaan Barang Milik Daerah Penunjang Urusan Pemerintah Daerah	546.977.598,00	0,00	0,00
2.11.0.00.0.00.01.0000	2	11	01	2.07	0002	Pengadaan Kendaraan Dinas Operasional atau Lapangan	0,00	0,00	0,00
2.11.0.00.0.00.01.0000	2	11	01	2.07	0007	Pengadaan Aset Tetap Lainnya	0,00	0,00	0,00
2.11.0.00.0.00.01.0000	2	11	01	2.07	0010	Pengadaan Sarana dan Prasarana Gedung Kantor atau Bangunan Lainnya	546.977.598,00	0,00	0,00
2.11.0.00.0.00.01.0000	2	11	01	2.08		Penyediaan Jasa Penunjang Urusan Pemerintahan Daerah	5.534.378.050,00	5.830.340.000,00	6.025.592.304,00
2.11.0.00.0.00.01.0000	2	11	01	2.08	0001	Penyediaan Jasa Surat Menyurat	404.210.000,00	372.380.000,00	504.235.584,00
2.11.0.00.0.00.01.0000	2	11	01	2.08	0002	Penyediaan Jasa Komunikasi, Sumber Daya Air dan Listrik	4.200.000.000,00	4.550.000.000,00	4.550.000.000,00
2.11.0.00.0.00.01.0000	2	11	01	2.08	0004	Penyediaan Jasa Pelayanan Umum Kantor	930.168.050,00	907.960.000,00	971.356.720,00
2.11.0.00.0.00.01.0000	2	11	01	2.09		Pemeliharaan Barang Milik Daerah Penunjang Urusan Pemerintahan Daerah	16.770.910.101,00	15.447.465.101,00	15.447.465.101,00
2.11.0.00.0.00.01.0000	2	11	01	2.09	0001	Penyediaan Jasa Pemeliharaan, Biaya Pemeliharaan, dan Pajak Kendaraan Perorangan Dinas atau Kendaraan Dinas Jabatan	11.319.952.900,00	11.319.952.900,00	11.319.952.900,00
2.11.0.00.0.00.01.0000	2	11	01	2.09	0002	Penyediaan Jasa Pemeliharaan, Biaya Pemeliharaan, Pajak dan Perizinan Kendaraan Dinas Operasional atau Lapangan	5.370.957.201,00	4.088.827.201,00	4.088.827.201,00
2.11.0.00.0.00.01.0000	2	11	01	2.09	0009	Pemeliharaan/Rehabilitasi Gedung Kantor dan Bangunan Lainnya	0,00	0,00	0,00
2.11.0.00.0.00.01.0000	2	11	01	2.09	0010	Pemeliharaan/Rehabilitasi Sarana dan Prasarana Gedung Kantor atau Bangunan Lainnya	80.000.000,00	38.685.000,00	38.685.000,00
2.11.0.00.0.00.01.0001						UPT Laboratorium Lingkungan	620.427.450,00	557.885.000,00	676.267.016,00
2.11.0.00.0.00.01.0001	2	11	03			PROGRAM PENGENDALIAN PENCEMARAN DAN/ATAU KERUSAKAN LINGKUNGAN HIDUP	620.427.450,00	557.885.000,00	676.267.016,00
2.11.0.00.0.00.01.0001	2	11	03	2.01		Pencegahan Pencemaran dan/atau Kerusakan Lingkungan Hidup Kabupaten/Kota	620.427.450,00	557.885.000,00	676.267.016,00
2.11.0.00.0.00.01.0001	2	11	03	2.01	0015	Pengelolaan Laboratorium Lingkungan Hidup kabupaten/kota	620.427.450,00	557.885.000,00	676.267.016,00
2.11.0.00.0.00.01.0002						UPT Pengelolaan Sampah	4.271.846.600,00	4.864.315.000,00	5.848.000.000,00

Kode					Uraian	RKPD (Rp)	PPAS (Rp)	Rancangan APBD (Rp)
2.11.0.00.0.00.01.0002	2	11	11		PROGRAM PENGELOLAAN PERSAMPAHAN	4.271.846.600,00	4.864.315.000,00	5.848.000.000,00
2.11.0.00.0.00.01.0002	2	11	11	2.01	Pengelolaan Sampah	4.271.846.600,00	4.864.315.000,00	5.848.000.000,00
2.11.0.00.0.00.01.0002	2	11	11	2.01	0020 Penanganan sampah melalui pemrosesan akhir sampah di TPA/TPST kabupaten/kota atau TPA/TPST Regional	4.271.846.600,00	4.864.315.000,00	5.848.000.000,00
2.11.0.00.0.00.01.0003					UPT Pengelolaan Pemakaman Umum	749.541.600,00	383.580.000,00	406.516.128,00
2.11.0.00.0.00.01.0003	2	11	04		PROGRAM PENGELOLAAN KEANEKARAGAMAN HAYATI (KEHATI)	749.541.600,00	383.580.000,00	406.516.128,00
2.11.0.00.0.00.01.0003	2	11	04	2.01	Pengelolaan Keanekaragaman Hayati Kabupaten/Kota	749.541.600,00	383.580.000,00	406.516.128,00
2.11.0.00.0.00.01.0003	2	11	04	2.01	0004 Pengelolaan Ruang Terbuka Hijau (RTH)	749.541.600,00	383.580.000,00	406.516.128,00
2.11.0.00.0.00.01.0004					UPT Pengelolaan Taman	2.538.936.250,00	2.606.840.000,00	2.981.574.828,00
2.11.0.00.0.00.01.0004	2	11	04	2.01	0004 Pengelolaan Ruang Terbuka Hijau (RTH)	2.538.936.250,00	2.606.840.000,00	2.981.574.828,00
2.12.0.00.0.00.01.0000					Dinas Kependudukan dan Pencatatan Sipil	17.393.727.485,00	15.327.509.124,00	15.766.377.060,00
2.12.0.00.0.00.01.0000	2	12			URUSAN PEMERINTAHAN BIDANG ADMINISTRASI KEPENDUDUKAN DAN PENCATATAN SIPIL	17.393.727.485,00	15.327.509.124,00	15.766.377.060,00
2.12.0.00.0.00.01.0000	2	12	02		PROGRAM PENDAFTARAN PENDUDUK	1.452.310.896,00	1.256.595.360,00	1.382.526.600,00
2.12.0.00.0.00.01.0000	2	12	02	2.01	Pelayanan Pendaftaran Penduduk	1.451.310.896,00	1.256.595.360,00	1.382.526.600,00
2.12.0.00.0.00.01.0000	2	12	02	2.01	0004 Peningkatan Pelayanan Pendaftaran Penduduk	1.450.810.896,00	1.256.595.360,00	1.382.526.600,00
2.12.0.00.0.00.01.0000	2	12	02	2.01	0008 Pengumpulan, Analisis, dan Diseminasi Data Terkait Pendaftaran dan Perkembangan Penduduk	500.000,00	0,00	0,00
2.12.0.00.0.00.01.0000	2	12	02	2.03	Penyelenggaraan Pendaftaran Penduduk	1.000.000,00	0,00	0,00
2.12.0.00.0.00.01.0000	2	12	02	2.03	0005 Sosialisasi Pendaftaran Penduduk	1.000.000,00	0,00	0,00
2.12.0.00.0.00.01.0000	2	12	03		PROGRAM PENCATATAN SIPIL	1.858.062.528,00	1.625.460.480,00	1.793.368.800,00
2.12.0.00.0.00.01.0000	2	12	03	2.01	Pelayanan Pencatatan Sipil	1.857.062.528,00	1.625.460.480,00	1.793.368.800,00
2.12.0.00.0.00.01.0000	2	12	03	2.01	0001 Pencatatan, Penatausahaan dan Penerbitan Dokumen Atas Pelaporan Peristiwa Penting	1.857.062.528,00	1.625.460.480,00	1.793.368.800,00
2.12.0.00.0.00.01.0000	2	12	03	2.02	Penyelenggaraan Pencatatan Sipil	1.000.000,00	0,00	0,00
2.12.0.00.0.00.01.0000	2	12	03	2.02	0008 Sosialisasi Terkait Pencatatan Sipil	1.000.000,00	0,00	0,00
2.12.0.00.0.00.01.0000	2	12	04		PROGRAM PENGELOLAAN INFORMASI ADMINISTRASI KEPENDUDUKAN	478.862.307,00	329.096.208,00	350.084.748,00

Kode					Uraian	RKPD (Rp)	PPAS (Rp)	Rancangan APBD (Rp)	
2.12.0.00.0.00.01.0000	2	12	04	2.01		Pengumpulan Data Kependudukan dan Pemanfaatan dan Penyajian Database Kependudukan	380.362.307,00	329.096.208,00	350.084.748,00
2.12.0.00.0.00.01.0000	2	12	04	2.01	0001	Pengolahan dan Penyajian Data Kependudukan	361.201.806,00	329.096.208,00	350.084.748,00
2.12.0.00.0.00.01.0000	2	12	04	2.01	0002	Kerja Sama Pemanfaatan Data Kependudukan	19.160.501,00	0,00	0,00
2.12.0.00.0.00.01.0000	2	12	04	2.03		Penyelenggaraan Pengelolaan Informasi Administrasi Kependudukan	83.500.000,00	0,00	0,00
2.12.0.00.0.00.01.0000	2	12	04	2.03	0005	Sosialisasi Terkait Pengelolaan Informasi Administrasi Kependudukan	1.000.000,00	0,00	0,00
2.12.0.00.0.00.01.0000	2	12	04	2.03	0007	Komunikasi, Informasi, dan Edukasi kepada Pemangku Kepentingan dan Masyarakat	82.500.000,00	0,00	0,00
2.12.0.00.0.00.01.0000	2	12	04	2.04		Pembinaan dan Pengawasan Pengelolaan Informasi Administrasi Kependudukan	15.000.000,00	0,00	0,00
2.12.0.00.0.00.01.0000	2	12	04	2.04	0003	Bimbingan Teknis Terkait Pengelolaan Informasi Administrasi Kependudukan dan Pendayagunaan Data Kependudukan	15.000.000,00	0,00	0,00
2.12.0.00.0.00.01.0000	2	12	05			PROGRAM PENGELOLAAN PROFIL KEPENDUDUKAN	66.550.000,00	66.500.000,00	66.500.000,00
2.12.0.00.0.00.01.0000	2	12	05	2.01		Penyusunan Profil Kependudukan	66.550.000,00	66.500.000,00	66.500.000,00
2.12.0.00.0.00.01.0000	2	12	05	2.01	0002	Penyusunan Profil Data Perkembangan dan Proyeksi Kependudukan serta Kebutuhan yang Lain	66.550.000,00	66.500.000,00	66.500.000,00
2.12.0.00.0.00.01.0000	2	12	01			PROGRAM PENUNJANG URUSAN PEMERINTAHAN DAERAH KABUPATEN/KOTA	13.537.941.754,00	12.049.857.076,00	12.173.896.912,00
2.12.0.00.0.00.01.0000	2	12	01	2.01		Perencanaan, Penganggaran, dan Evaluasi Kinerja Perangkat Daerah	85.000.000,00	85.000.000,00	85.000.000,00
2.12.0.00.0.00.01.0000	2	12	01	2.01	0001	Penyusunan Dokumen Perencanaan Perangkat Daerah	10.000.000,00	20.000.000,00	20.000.000,00
2.12.0.00.0.00.01.0000	2	12	01	2.01	0007	Evaluasi Kinerja Perangkat Daerah	75.000.000,00	65.000.000,00	65.000.000,00
2.12.0.00.0.00.01.0000	2	12	01	2.02		Administrasi Keuangan Perangkat Daerah	9.547.227.484,00	9.909.754.620,00	9.909.754.620,00
2.12.0.00.0.00.01.0000	2	12	01	2.02	0001	Penyediaan Gaji dan Tunjangan ASN	9.537.227.484,00	9.899.754.620,00	9.899.754.620,00
2.12.0.00.0.00.01.0000	2	12	01	2.02	0005	Koordinasi dan Penyusunan Laporan Keuangan Akhir Tahun SKPD	10.000.000,00	10.000.000,00	10.000.000,00
2.12.0.00.0.00.01.0000	2	12	01	2.05		Administrasi Kepegawaian Perangkat Daerah	260.000.000,00	9.500.000,00	9.500.000,00
2.12.0.00.0.00.01.0000	2	12	01	2.05	0009	Pendidikan dan Pelatihan Pegawai Berdasarkan Tugas dan Fungsi	260.000.000,00	9.500.000,00	9.500.000,00
2.12.0.00.0.00.01.0000	2	12	01	2.06		Administrasi Umum Perangkat Daerah	1.818.809.560,00	1.184.854.600,00	1.184.854.600,00
2.12.0.00.0.00.01.0000	2	12	01	2.06	0001	Penyediaan Komponen Instalasi Listrik/Penerangan Bangunan Kantor	29.040.000,00	10.000.000,00	10.000.000,00

Kode						Uraian	RKPD (Rp)	PPAS (Rp)	Rancangan APBD (Rp)
2.12.0.00.0.00.01.0000	2	12	01	2.06	0002	Penyediaan Peralatan dan Perlengkapan Kantor	1.204.225.460,00	757.254.600,00	757.254.600,00
2.12.0.00.0.00.01.0000	2	12	01	2.06	0004	Penyediaan Bahan Logistik Kantor	116.000.000,00	80.000.000,00	80.000.000,00
2.12.0.00.0.00.01.0000	2	12	01	2.06	0005	Penyediaan Barang Cetak dan Penggandaan	125.000.000,00	84.000.000,00	84.000.000,00
2.12.0.00.0.00.01.0000	2	12	01	2.06	0006	Penyediaan Bahan Bacaan dan Peraturan Perundang-undangan	4.356.000,00	3.600.000,00	3.600.000,00
2.12.0.00.0.00.01.0000	2	12	01	2.06	0009	Penyelenggaraan Rapat Koordinasi dan Konsultasi SKPD	340.188.100,00	250.000.000,00	250.000.000,00
2.12.0.00.0.00.01.0000	2	12	01	2.07		Pengadaan Barang Milik Daerah Penunjang Urusan Pemerintah Daerah	920.439.500,00	253.900.000,00	361.149.004,00
2.12.0.00.0.00.01.0000	2	12	01	2.07	0006	Pengadaan Peralatan dan Mesin Lainnya	920.439.500,00	253.900.000,00	361.149.004,00
2.12.0.00.0.00.01.0000	2	12	01	2.08		Penyediaan Jasa Penunjang Urusan Pemerintahan Daerah	456.459.700,00	360.167.856,00	368.563.272,00
2.12.0.00.0.00.01.0000	2	12	01	2.08	0001	Penyediaan Jasa Surat Menyurat	59.312.000,00	53.780.672,00	57.978.380,00
2.12.0.00.0.00.01.0000	2	12	01	2.08	0002	Penyediaan Jasa Komunikasi, Sumber Daya Air dan Listrik	73.933.860,00	102.500.000,00	102.500.000,00
2.12.0.00.0.00.01.0000	2	12	01	2.08	0003	Penyediaan Jasa Peralatan dan Perlengkapan Kantor	137.300.790,00	55.500.000,00	55.500.000,00
2.12.0.00.0.00.01.0000	2	12	01	2.08	0004	Penyediaan Jasa Pelayanan Umum Kantor	185.913.050,00	148.387.184,00	152.584.892,00
2.12.0.00.0.00.01.0000	2	12	01	2.09		Pemeliharaan Barang Milik Daerah Penunjang Urusan Pemerintahan Daerah	450.005.510,00	246.680.000,00	255.075.416,00
2.12.0.00.0.00.01.0000	2	12	01	2.09	0002	Penyediaan Jasa Pemeliharaan, Biaya Pemeliharaan, Pajak dan Perizinan Kendaraan Dinas Operasional atau Lapangan	393.527.550,00	196.680.000,00	205.075.416,00
2.12.0.00.0.00.01.0000	2	12	01	2.09	0009	Pemeliharaan/Rehabilitasi Gedung Kantor dan Bangunan Lainnya	56.477.960,00	50.000.000,00	50.000.000,00
2.15.0.00.0.00.01.0000						Dinas Perhubungan	65.432.981.419,00	45.906.963.457,00	46.778.440.397,00
2.15.0.00.0.00.01.0000	2	15				URUSAN PEMERINTAHAN BIDANG PERHUBUNGAN	65.432.981.419,00	45.906.963.457,00	46.778.440.397,00
2.15.0.00.0.00.01.0000	2	15	02			PROGRAM PENYELENGGARAAN LALU LINTAS DAN ANGKUTAN JALAN (LLAJ)	43.789.667.803,00	21.466.532.656,00	22.151.449.204,00
2.15.0.00.0.00.01.0000	2	15	02	2.02		Penyediaan Perlengkapan Jalan di Jalan Kabupaten/Kota	3.868.060.500,00	3.378.816.340,00	3.378.816.340,00
2.15.0.00.0.00.01.0000	2	15	02	2.02	0001	Pembangunan Prasarana Jalan di Jalan Kabupaten/Kota	2.343.440.000,00	1.479.088.940,00	1.479.088.940,00
2.15.0.00.0.00.01.0000	2	15	02	2.02	0002	Penyediaan Perlengkapan Jalan di Jalan Kabupaten/Kota	1.524.620.500,00	1.899.727.400,00	1.899.727.400,00
2.15.0.00.0.00.01.0000	2	15	02	2.04		Penerbitan Izin Penyelenggaraan dan Pembangunan Fasilitas Parkir	27.128.410.256,00	12.472.962.676,00	12.972.399.202,00
2.15.0.00.0.00.01.0000	2	15	02	2.04	0001	Fasilitasi Pemenuhan Persyaratan Perolehan Izin Penyelenggaraan dan Pembangunan Fasilitas Parkir Kewenangan Kabupaten/Kota dalam Sistem Pelayanan Perizinan Berusaha Terintegrasi Secara Elektronik	26.402.200.256,00	11.534.029.476,00	12.033.466.002,00



Kode						Uraian	RKPD (Rp)	PPAS (Rp)	Rancangan APBD (Rp)
2.15.0.00.0.00.01.0000	2	15	02	2.04	0002	Koordinasi dan Sinkronisasi Pengawasan Pelaksanaan Izin Penyelenggaraan dan Pembangunan Fasilitas Parkir Kewenangan Kabupaten/Kota	726.210.000,00	938.933.200,00	938.933.200,00
2.15.0.00.0.00.01.0000	2	15	02	2.06		Pelaksanaan Manajemen dan Rekayasa Lalu Lintas untuk Jaringan Jalan Kabupaten/Kota	3.098.476.650,00	3.576.341.540,00	3.761.821.562,00
2.15.0.00.0.00.01.0000	2	15	02	2.06	0004	Pengawasan dan Pengendalian Efektivitas Pelaksanaan Kebijakan untuk Jalan Kabupaten/Kota	1.133.420.911,00	1.132.211.912,00	1.234.030.200,00
2.15.0.00.0.00.01.0000	2	15	02	2.06	0015	Forum Lalu Lintas dan Angkutan Jalan untuk Jaringan Jalan Kabupaten/Kota	315.080.000,00	534.000.000,00	534.000.000,00
2.15.0.00.0.00.01.0000	2	15	02	2.06	0016	Pengadaan dan Pemasangan Perlengkapan Jalan dalam rangka Manajemen dan Rekayasa Lalu Lintas	630.915.600,00	1.041.562.262,00	1.041.562.262,00
2.15.0.00.0.00.01.0000	2	15	02	2.06	0017	Penataan Manajemen dan Rekayasa Lalu Lintas untuk Jaringan Jalan Kabupaten/Kota	1.019.060.139,00	868.567.366,00	952.229.100,00
2.15.0.00.0.00.01.0000	2	15	02	2.08		Audit dan Inspeksi Keselamatan LLAJ di Jalan	845.301.958,00	1.210.000.000,00	1.210.000.000,00
2.15.0.00.0.00.01.0000	2	15	02	2.08	0004	Pelaksanaan Inspeksi, Audit dan Pemantauan Pemenuhan Persyaratan Penyelenggaraan Kompetensi Pengemudi Kendaraan Bermotor Kabupaten/Kota	268.840.000,00	263.600.000,00	263.600.000,00
2.15.0.00.0.00.01.0000	2	15	02	2.08	0007	Pelaksanaan Inspeksi, Audit dan Pemantauan Sistem Manajemen Keselamatan Perusahaan Angkutan Umum	576.461.958,00	946.400.000,00	946.400.000,00
2.15.0.00.0.00.01.0000	2	15	02	2.09		Penyediaan Angkutan Umum untuk Jasa Angkutan Orang dan/atau Barang Antar Kota dalam 1 (Satu) Daerah Kabupaten/Kota	8.520.830.839,00	567.659.500,00	567.659.500,00
2.15.0.00.0.00.01.0000	2	15	02	2.09	0003	Penyediaan Angkutan Umum untuk Jasa Angkutan Orang dan/atau Barang Antar Kota dalam 1 (Satu) Daerah Kabupaten/Kota	8.520.830.839,00	567.659.500,00	567.659.500,00
2.15.0.00.0.00.01.0000	2	15	02	2.11		Penetapan Rencana Umum Jaringan Trayek Perkotaan dalam 1 (Satu) Daerah Kabupaten/Kota	328.587.600,00	260.752.600,00	260.752.600,00
2.15.0.00.0.00.01.0000	2	15	02	2.11	0001	Pelaksanaan Penyusunan Rencana Umum Jaringan Trayek Perkotaan dalam 1 (Satu) Daerah Kabupaten/Kota	185.000.000,00	0,00	0,00
2.15.0.00.0.00.01.0000	2	15	02	2.11	0003	Pengendalian Pelaksanaan Rencana Umum Jaringan Trayek Perkotaan dalam 1 (Satu) Daerah Kabupaten/Kota	143.587.600,00	260.752.600,00	260.752.600,00
2.15.0.00.0.00.01.0000	2	15	01			PROGRAM PENUNJANG URUSAN PEMERINTAHAN DAERAH KABUPATEN/KOTA	21.643.313.616,00	24.440.430.801,00	24.626.991.193,00
2.15.0.00.0.00.01.0000	2	15	01	2.01		Perencanaan, Penganggaran, dan Evaluasi Kinerja Perangkat Daerah	96.305.000,00	246.305.000,00	246.305.000,00
2.15.0.00.0.00.01.0000	2	15	01	2.01	0001	Penyusunan Dokumen Perencanaan Perangkat Daerah	51.240.000,00	51.240.000,00	51.240.000,00
2.15.0.00.0.00.01.0000	2	15	01	2.01	0006	Koordinasi dan Penyusunan Laporan Capaian Kinerja dan Ikhtisar Realisasi Kinerja SKPD	39.665.000,00	39.665.000,00	39.665.000,00

Kode						Uraian	RKPD (Rp)	PPAS (Rp)	Rancangan APBD (Rp)
2.15.0.00.0.00.01.0000	2	15	01	2.01	0007	Evaluasi Kinerja Perangkat Daerah	5.400.000,00	155.400.000,00	155.400.000,00
2.15.0.00.0.00.01.0000	2	15	01	2.02		Administrasi Keuangan Perangkat Daerah	14.905.401.716,00	15.410.880.433,00	15.410.880.433,00
2.15.0.00.0.00.01.0000	2	15	01	2.02	0001	Penyediaan Gaji dan Tunjangan ASN	14.892.026.716,00	15.396.905.433,00	15.396.905.433,00
2.15.0.00.0.00.01.0000	2	15	01	2.02	0007	Koordinasi dan Penyusunan Laporan Keuangan Bulanan/ Triwulanan/ Semesteran SKPD	13.375.000,00	13.975.000,00	13.975.000,00
2.15.0.00.0.00.01.0000	2	15	01	2.03		Administrasi Barang Milik Daerah pada Perangkat Daerah	224.922.600,00	334.275.000,00	334.275.000,00
2.15.0.00.0.00.01.0000	2	15	01	2.03	0002	Pengamanan Barang Milik Daerah SKPD	108.300.000,00	150.426.000,00	150.426.000,00
2.15.0.00.0.00.01.0000	2	15	01	2.03	0006	Penatausahaan Barang Milik Daerah pada SKPD	116.622.600,00	183.849.000,00	183.849.000,00
2.15.0.00.0.00.01.0000	2	15	01	2.05		Administrasi Kepegawaian Perangkat Daerah	433.730.000,00	478.730.000,00	478.730.000,00
2.15.0.00.0.00.01.0000	2	15	01	2.05	0002	Pengadaan Pakaian Dinas beserta Atribut Kelengkapannya	325.690.000,00	340.690.000,00	340.690.000,00
2.15.0.00.0.00.01.0000	2	15	01	2.05	0005	Monitoring, Evaluasi, dan Penilaian Kinerja Pegawai	5.400.000,00	35.400.000,00	35.400.000,00
2.15.0.00.0.00.01.0000	2	15	01	2.05	0009	Pendidikan dan Pelatihan Pegawai Berdasarkan Tugas dan Fungsi	40.000.000,00	40.000.000,00	40.000.000,00
2.15.0.00.0.00.01.0000	2	15	01	2.05	0011	Bimbingan Teknis Implementasi Peraturan Perundang-Undangan	62.640.000,00	62.640.000,00	62.640.000,00
2.15.0.00.0.00.01.0000	2	15	01	2.06		Administrasi Umum Perangkat Daerah	1.356.132.000,00	2.046.372.000,00	2.221.372.000,00
2.15.0.00.0.00.01.0000	2	15	01	2.06	0001	Penyediaan Komponen Instalasi Listrik/Penerangan Bangunan Kantor	12.650.000,00	12.650.000,00	12.650.000,00
2.15.0.00.0.00.01.0000	2	15	01	2.06	0002	Penyediaan Peralatan dan Perlengkapan Kantor	392.042.000,00	410.592.000,00	719.592.000,00
2.15.0.00.0.00.01.0000	2	15	01	2.06	0005	Penyediaan Barang Cetak dan Penggandaan	80.800.000,00	80.800.000,00	80.800.000,00
2.15.0.00.0.00.01.0000	2	15	01	2.06	0006	Penyediaan Bahan Bacaan dan Peraturan Perundang-undangan	16.000.000,00	16.000.000,00	16.000.000,00
2.15.0.00.0.00.01.0000	2	15	01	2.06	0008	Fasilitas Kunjungan Tamu	312.000.000,00	539.000.000,00	405.000.000,00
2.15.0.00.0.00.01.0000	2	15	01	2.06	0009	Penyelenggaraan Rapat Koordinasi dan Konsultasi SKPD	542.640.000,00	987.330.000,00	987.330.000,00
2.15.0.00.0.00.01.0000	2	15	01	2.08		Penyediaan Jasa Penunjang Urusan Pemerintahan Daerah	2.173.562.300,00	3.119.026.868,00	3.113.911.417,00
2.15.0.00.0.00.01.0000	2	15	01	2.08	0001	Penyediaan Jasa Surat Menyurat	53.000.000,00	204.686.868,00	204.686.868,00
2.15.0.00.0.00.01.0000	2	15	01	2.08	0002	Penyediaan Jasa Komunikasi, Sumber Daya Air dan Listrik	1.698.000.000,00	1.827.050.000,00	1.827.050.000,00
2.15.0.00.0.00.01.0000	2	15	01	2.08	0003	Penyediaan Jasa Peralatan dan Perlengkapan Kantor	65.240.000,00	282.240.000,00	107.240.000,00
2.15.0.00.0.00.01.0000	2	15	01	2.08	0004	Penyediaan Jasa Pelayanan Umum Kantor	357.322.300,00	805.050.000,00	974.934.549,00

Kode					Uraian	RKPD (Rp)	PPAS (Rp)	Rancangan APBD (Rp)
2.15.0.00.0.00.01.0000	2	15	01	2.09		2.453.260.000,00	2.804.841.500,00	2.821.517.343,00
2.15.0.00.0.00.01.0000	2	15	01	2.09	0002	2.265.030.000,00	2.391.751.500,00	2.408.427.343,00
2.15.0.00.0.00.01.0000	2	15	01	2.09	0009	188.230.000,00	413.090.000,00	413.090.000,00
2.15.0.00.0.00.01.0001						2.891.837.040,00	2.754.219.186,00	2.857.138.102,00
2.15.0.00.0.00.01.0001	2	15	02			2.891.837.040,00	2.754.219.186,00	2.857.138.102,00
2.15.0.00.0.00.01.0001	2	15	02	2.03		836.732.400,00	1.045.490.444,00	1.069.222.911,00
2.15.0.00.0.00.01.0001	2	15	02	2.03	0007	366.732.400,00	367.616.300,00	367.616.300,00
2.15.0.00.0.00.01.0001	2	15	02	2.03	0011	470.000.000,00	677.874.144,00	701.606.611,00
2.15.0.00.0.00.01.0001	2	15	02	2.05		2.055.104.640,00	1.708.728.742,00	1.787.915.191,00
2.15.0.00.0.00.01.0001	2	15	02	2.05	0001	1.054.700.000,00	839.168.342,00	918.354.791,00
2.15.0.00.0.00.01.0001	2	15	02	2.05	0002	50.000.000,00	199.346.000,00	199.346.000,00
2.15.0.00.0.00.01.0001	2	15	02	2.05	0004	231.210.000,00	200.000.000,00	200.000.000,00
2.15.0.00.0.00.01.0001	2	15	02	2.05	0005	40.550.000,00	0,00	0,00
2.15.0.00.0.00.01.0001	2	15	02	2.05	0007	678.644.640,00	470.214.400,00	470.214.400,00
2.16.2.20.2.21.01.0000						35.155.488.365,00	29.398.609.291,00	40.827.640.939,00
2.16.2.20.2.21.01.0000	2	16				32.242.663.162,00	26.695.020.291,00	38.118.599.751,00
2.16.2.20.2.21.01.0000	2	16	02			6.068.595.702,00	3.600.000.000,00	3.659.235.680,00
2.16.2.20.2.21.01.0000	2	16	02	2.01		6.068.595.702,00	3.600.000.000,00	3.659.235.680,00
2.16.2.20.2.21.01.0000	2	16	02	2.01	0002	103.780.000,00	192.490.000,00	192.490.000,00
2.16.2.20.2.21.01.0000	2	16	02	2.01	0004	4.417.148.714,00	2.094.416.552,00	2.138.487.500,00
2.16.2.20.2.21.01.0000	2	16	02	2.01	0006	194.940.000,00	30.240.000,00	30.240.000,00
2.16.2.20.2.21.01.0000	2	16	02	2.01	0007	100.000.000,00	50.000.000,00	50.000.000,00

Kode						Uraian	RKPD (Rp)	PPAS (Rp)	Rancangan APBD (Rp)
2.16.2.20.2.21.01.0000	2	16	02	2.01	0012	Penyelenggaraan Hubungan Masyarakat, Media dan Kemitraan Komunitas	1.252.726.988,00	1.232.853.448,00	1.248.018.180,00
2.16.2.20.2.21.01.0000	2	16	03			PROGRAM PENGELOLAAN APLIKASI INFORMATIKA	12.918.505.534,00	9.800.000.000,00	20.882.840.000,00
2.16.2.20.2.21.01.0000	2	16	03	2.01		Pengelolaan Nama Domain yang Telah Ditetapkan oleh Pemerintah Pusat dan Sub Domain di Lingkup Pemerintah Daerah Kabupaten/Kota	11.320.022.800,00	8.073.446.366,00	19.084.646.366,00
2.16.2.20.2.21.01.0000	2	16	03	2.01	0003	Penyelenggaraan Sistem Jaringan Intra Pemerintah Daerah	11.320.022.800,00	8.073.446.366,00	19.084.646.366,00
2.16.2.20.2.21.01.0000	2	16	03	2.02		Pengelolaan E-government di Lingkup Pemerintah Daerah Kabupaten/Kota	1.598.482.734,00	1.726.553.634,00	1.798.193.634,00
2.16.2.20.2.21.01.0000	2	16	03	2.02	0001	Penatalaksanaan dan Pengawasan E-government dalam Penyelenggaraan Pemerintahan Daerah Kabupaten/Kota	74.500.500,00	46.537.000,00	46.537.000,00
2.16.2.20.2.21.01.0000	2	16	03	2.02	0003	Pengelolaan Pusat Data Pemerintahan Daerah	95.450.000,00	95.450.000,00	95.450.000,00
2.16.2.20.2.21.01.0000	2	16	03	2.02	0004	Penyelenggaraan Sistem Komunikasi Intra Pemerintah Daerah	0,00	0,00	0,00
2.16.2.20.2.21.01.0000	2	16	03	2.02	0007	Pengembangan Aplikasi dan Proses Bisnis Pemerintahan Berbasis Elektronik	185.236.000,00	194.212.000,00	194.212.000,00
2.16.2.20.2.21.01.0000	2	16	03	2.02	0008	Penyelenggaraan Sistem Penghubung Layanan Pemerintah	84.605.600,00	84.605.600,00	84.605.600,00
2.16.2.20.2.21.01.0000	2	16	03	2.02	0009	Pengembangan dan Pengelolaan Ekosistem Kabupaten/Kota Cerdas dan Kota Cerdas	1.008.296.634,00	1.210.979.034,00	1.282.619.034,00
2.16.2.20.2.21.01.0000	2	16	03	2.02	0010	Pengembangan dan Pengelolaan Sumber Daya Teknologi Informasi dan Komunikasi Pemerintah Daerah	88.944.000,00	33.320.000,00	33.320.000,00
2.16.2.20.2.21.01.0000	2	16	03	2.02	0012	Monitoring, Evaluasi dan Pelaporan Pengembangan Ekosistem SPBE	61.450.000,00	61.450.000,00	61.450.000,00
2.16.2.20.2.21.01.0000	2	16	01			PROGRAM PENUNJANG URUSAN PEMERINTAHAN DAERAH KABUPATEN/KOTA	13.255.561.926,00	13.295.020.291,00	13.576.524.071,00
2.16.2.20.2.21.01.0000	2	16	01	2.01		Perencanaan, Penganggaran, dan Evaluasi Kinerja Perangkat Daerah	38.450.500,00	8.450.500,00	8.450.500,00
2.16.2.20.2.21.01.0000	2	16	01	2.01	0001	Penyusunan Dokumen Perencanaan Perangkat Daerah	38.450.500,00	8.450.500,00	8.450.500,00
2.16.2.20.2.21.01.0000	2	16	01	2.02		Administrasi Keuangan Perangkat Daerah	10.954.410.874,00	11.428.629.473,00	11.428.629.473,00
2.16.2.20.2.21.01.0000	2	16	01	2.02	0001	Penyediaan Gaji dan Tunjangan ASN	10.943.410.874,00	11.417.629.473,00	11.417.629.473,00
2.16.2.20.2.21.01.0000	2	16	01	2.02	0005	Koordinasi dan Penyusunan Laporan Keuangan Akhir Tahun SKPD	11.000.000,00	11.000.000,00	11.000.000,00
2.16.2.20.2.21.01.0000	2	16	01	2.05		Administrasi Kepegawaian Perangkat Daerah	107.198.000,00	52.095.766,00	52.095.766,00
2.16.2.20.2.21.01.0000	2	16	01	2.05	0009	Pendidikan dan Pelatihan Pegawai Berdasarkan Tugas dan Fungsi	107.198.000,00	52.095.766,00	52.095.766,00
2.16.2.20.2.21.01.0000	2	16	01	2.06		Administrasi Umum Perangkat Daerah	814.298.017,00	814.298.017,00	814.298.017,00

Kode						Uraian	RKPD (Rp)	PPAS (Rp)	Rancangan APBD (Rp)
2.16.2.20.2.21.01.0000	2	16	01	2.06	0001	Penyediaan Komponen Instalasi Listrik/Penerangan Bangunan Kantor	8.713.000,00	8.713.000,00	8.713.000,00
2.16.2.20.2.21.01.0000	2	16	01	2.06	0002	Penyediaan Peralatan dan Perlengkapan Kantor	155.478.500,00	155.478.500,00	155.478.500,00
2.16.2.20.2.21.01.0000	2	16	01	2.06	0004	Penyediaan Bahan Logistik Kantor	25.000.000,00	25.000.000,00	25.000.000,00
2.16.2.20.2.21.01.0000	2	16	01	2.06	0005	Penyediaan Barang Cetak dan Penggandaan	80.656.600,00	80.656.600,00	80.656.600,00
2.16.2.20.2.21.01.0000	2	16	01	2.06	0006	Penyediaan Bahan Bacaan dan Peraturan Perundang-undangan	6.000.000,00	6.000.000,00	6.000.000,00
2.16.2.20.2.21.01.0000	2	16	01	2.06	0009	Penyelenggaraan Rapat Koordinasi dan Konsultasi SKPD	538.449.917,00	538.449.917,00	538.449.917,00
2.16.2.20.2.21.01.0000	2	16	01	2.07		Pengadaan Barang Milik Daerah Penunjang Urusan Pemerintah Daerah	315.702.000,00	60.550.000,00	60.550.000,00
2.16.2.20.2.21.01.0000	2	16	01	2.07	0006	Pengadaan Peralatan dan Mesin Lainnya	315.702.000,00	60.550.000,00	60.550.000,00
2.16.2.20.2.21.01.0000	2	16	01	2.08		Penyediaan Jasa Penunjang Urusan Pemerintahan Daerah	503.839.135,00	476.837.907,00	468.771.572,00
2.16.2.20.2.21.01.0000	2	16	01	2.08	0002	Penyediaan Jasa Komunikasi, Sumber Daya Air dan Listrik	215.036.000,00	185.620.000,00	185.620.000,00
2.16.2.20.2.21.01.0000	2	16	01	2.08	0004	Penyediaan Jasa Pelayanan Umum Kantor	288.803.135,00	291.217.907,00	283.151.572,00
2.16.2.20.2.21.01.0000	2	16	01	2.09		Pemeliharaan Barang Milik Daerah Penunjang Urusan Pemerintahan Daerah	521.663.400,00	454.158.628,00	743.728.743,00
2.16.2.20.2.21.01.0000	2	16	01	2.09	0002	Penyediaan Jasa Pemeliharaan, Biaya Pemeliharaan, Pajak dan Perizinan Kendaraan Dinas Operasional atau Lapangan	386.638.400,00	353.307.628,00	642.877.743,00
2.16.2.20.2.21.01.0000	2	16	01	2.09	0009	Pemeliharaan/Rehabilitasi Gedung Kantor dan Bangunan Lainnya	58.800.000,00	25.056.000,00	25.056.000,00
2.16.2.20.2.21.01.0000	2	16	01	2.09	0010	Pemeliharaan/Rehabilitasi Sarana dan Prasarana Gedung Kantor atau Bangunan Lainnya	76.225.000,00	75.795.000,00	75.795.000,00
2.16.2.20.2.21.01.0000	2	20				URUSAN PEMERINTAHAN BIDANG STATISTIK	1.783.338.500,00	1.469.638.500,00	1.469.638.500,00
2.16.2.20.2.21.01.0000	2	20	02			PROGRAM PENYELENGGARAAN STATISTIK SEKTORAL	1.783.338.500,00	1.469.638.500,00	1.469.638.500,00
2.16.2.20.2.21.01.0000	2	20	02	2.01		Penyelenggaraan Statistik Sektoral di Lingkup Daerah Kabupaten/Kota	1.783.338.500,00	1.469.638.500,00	1.469.638.500,00
2.16.2.20.2.21.01.0000	2	20	02	2.01	0001	Koordinasi dan Sinkronisasi Pengumpulan, Pengolahan, Analisis dan Diseminasi Data Statistik Sektoral	440.317.000,00	414.707.000,00	414.707.000,00
2.16.2.20.2.21.01.0000	2	20	02	2.01	0002	Peningkatan Kapasitas SDM Pemerintah Daerah dalam Peningkatan Mutu Statistik Daerah yang Terintegrasi	171.335.000,00	189.175.000,00	189.175.000,00
2.16.2.20.2.21.01.0000	2	20	02	2.01	0003	Membangun Metadata Statistik Sektoral	59.724.000,00	32.074.000,00	32.074.000,00
2.16.2.20.2.21.01.0000	2	20	02	2.01	0004	Peningkatan Kapasitas Kelembagaan Statistik Sektoral	331.122.500,00	156.842.500,00	156.842.500,00
2.16.2.20.2.21.01.0000	2	20	02	2.01	0005	Pengembangan Infrastruktur	134.930.000,00	30.930.000,00	30.930.000,00

Kode						Uraian	RKPD (Rp)	PPAS (Rp)	Rancangan APBD (Rp)
2.16.2.20.2.21.01.0000	2	20	02	2.01	0006	Penyelenggaraan Otorisasi Statistik Sektor di Daerah	645.910.000,00	645.910.000,00	645.910.000,00
2.16.2.20.2.21.01.0000	2	21				URUSAN PEMERINTAHAN BIDANG PERSANDIAN	1.129.486.703,00	1.233.950.500,00	1.239.402.688,00
2.16.2.20.2.21.01.0000	2	21	02			PROGRAM PENYELENGGARAAN PERSANDIAN UNTUK PENGAMANAN INFORMASI	1.129.486.703,00	1.233.950.500,00	1.239.402.688,00
2.16.2.20.2.21.01.0000	2	21	02	2.01		Penyelenggaraan Persandian untuk Pengamanan Informasi Pemerintah Daerah Kabupaten/Kota	854.554.000,00	1.135.455.988,00	1.135.455.988,00
2.16.2.20.2.21.01.0000	2	21	02	2.01	0001	Penetapan Kebijakan Tata Kelola Keamanan Informasi dan Jaring Komunikasi Sandi Pemerintah Daerah Kabupaten/Kota	51.830.000,00	6.940.000,00	6.940.000,00
2.16.2.20.2.21.01.0000	2	21	02	2.01	0002	Pelaksanaan Analisis Kebutuhan dan Pengelolaan Sumber Daya Keamanan Informasi Pemerintah Daerah Kabupaten/Kota	107.400.500,00	35.502.000,00	35.502.000,00
2.16.2.20.2.21.01.0000	2	21	02	2.01	0003	Pelaksanaan Keamanan Informasi Pemerintahan Daerah Kabupaten/Kota Berbasis Elektronik dan Non Elektronik	618.910.000,00	1.018.400.488,00	1.018.400.488,00
2.16.2.20.2.21.01.0000	2	21	02	2.01	0004	Penyediaan Layanan Keamanan Informasi Pemerintah Daerah Kabupaten/Kota	76.413.500,00	74.613.500,00	74.613.500,00
2.16.2.20.2.21.01.0000	2	21	02	2.02		Penetapan Pola Hubungan Komunikasi Sandi Antar Perangkat Daerah Kabupaten/Kota	274.932.703,00	98.494.512,00	103.946.700,00
2.16.2.20.2.21.01.0000	2	21	02	2.02	0001	Operasionalisasi Jaring Komunikasi Sandi Pemerintah Daerah Kabupaten/Kota	274.932.703,00	98.494.512,00	103.946.700,00
2.17.3.31.3.30.07.0000						Dinas Koperasi, Perindustrian dan Perdagangan	68.193.618.671,00	58.142.397.729,00	68.393.799.317,00
2.17.3.31.3.30.07.0000	2	17				URUSAN PEMERINTAHAN BIDANG KOPERASI, USAHA KECIL, DAN MENENGAH	40.815.986.900,00	40.144.207.598,00	40.265.442.558,00
2.17.3.31.3.30.07.0000	2	17	03			PROGRAM PENGAWASAN DAN PEMERIKSAAN KOPERASI	300.000.000,00	200.000.000,00	200.000.000,00
2.17.3.31.3.30.07.0000	2	17	03	2.01		Pemeriksaan dan Pengawasan Koperasi, Koperasi Simpan Pinjam/Unit Simpan Pinjam Koperasi yang Wilayah Keanggotaannya dalam Daerah Kabupaten/ Kota	300.000.000,00	200.000.000,00	200.000.000,00
2.17.3.31.3.30.07.0000	2	17	03	2.01	0003	Penguatan Tata Kelola Kelembagaan Koperasi	75.000.000,00	75.000.000,00	75.000.000,00
2.17.3.31.3.30.07.0000	2	17	03	2.01	0004	Pelaksanaan Proses Pemeriksaan dan Pengawasan Koperasi yang Wilayah Keanggotaannya Daerah Kabupaten/Kota	225.000.000,00	125.000.000,00	125.000.000,00
2.17.3.31.3.30.07.0000	2	17	04			PROGRAM PENILAIAN KESEHATAN KSP/USP KOPERASI	300.000.000,00	200.000.000,00	205.113.488,00
2.17.3.31.3.30.07.0000	2	17	04	2.01		Penilaian Kesehatan Koperasi Simpan Pinjam/Unit Simpan Pinjam Koperasi yang Wilayah Keanggotaannya dalam 1 (Satu) Daerah Kabupaten/Kota	300.000.000,00	200.000.000,00	205.113.488,00
2.17.3.31.3.30.07.0000	2	17	04	2.01	0001	Pelaksanaan Penilaian Kesehatan KSP/USP Koperasi Kewenangan Kabupaten/Kota	300.000.000,00	200.000.000,00	205.113.488,00
2.17.3.31.3.30.07.0000	2	17	05			PROGRAM PENDIDIKAN DAN LATIHAN PERKOPERASIAN	116.685.000,00	116.685.000,00	123.405.000,00

Kode					Uraian	RKPD (Rp)	PPAS (Rp)	Rancangan APBD (Rp)	
2.17.3.31.3.30.07.0000	2	17	05	2.01		Pendidikan dan Latihan Perkoperasian Bagi Koperasi yang Wilayah Keanggotaan dalam Daerah Kabupaten/Kota	116.685.000,00	116.685.000,00	123.405.000,00
2.17.3.31.3.30.07.0000	2	17	05	2.01	0001	Peningkatan Pemahaman dan Pengetahuan Perkoperasian serta Kapasitas dan Kompetensi SDM Koperasi	116.685.000,00	116.685.000,00	123.405.000,00
2.17.3.31.3.30.07.0000	2	17	06			PROGRAM PEMBERDAYAAN DAN PERLINDUNGAN KOPERASI	344.975.000,00	244.975.000,00	251.695.000,00
2.17.3.31.3.30.07.0000	2	17	06	2.01		Pemberdayaan dan Perlindungan Koperasi yang Keanggotaannya dalam Daerah Kabupaten/Kota	344.975.000,00	244.975.000,00	251.695.000,00
2.17.3.31.3.30.07.0000	2	17	06	2.01	0005	Peningkatan Produktivitas, Nilai Tambah, Akses Pasar, Akses Pembiayaan, Penguatan Kelembagaan, Penataan Manajemen, Standarisasi, dan Restrukturisasi Usaha	344.975.000,00	244.975.000,00	251.695.000,00
2.17.3.31.3.30.07.0000	2	17	07			PROGRAM PEMBERDAYAAN USAHA MENENGAH, USAHA KECIL, DAN USAHA MIKRO (UMKM)	4.825.686.051,00	4.129.775.051,00	4.191.398.563,00
2.17.3.31.3.30.07.0000	2	17	07	2.01		Pemberdayaan Usaha Mikro yang Dilakukan Melalui Pendataan, Kemitraan, Kemudahan Perizinan, Penguatan Kelembagaan dan Koordinasi dengan Para Pemangku Kepentingan	4.825.686.051,00	4.129.775.051,00	4.191.398.563,00
2.17.3.31.3.30.07.0000	2	17	07	2.01	0002	Pemberdayaan Melalui Kemitraan Usaha Mikro	100.000.000,00	100.000.000,00	100.000.000,00
2.17.3.31.3.30.07.0000	2	17	07	2.01	0003	Fasilitasi Kemudahan Perizinan Usaha Mikro	156.379.176,00	156.379.176,00	160.399.176,00
2.17.3.31.3.30.07.0000	2	17	07	2.01	0004	Pemberdayaan Kelembagaan Potensi dan Pengembangan Usaha Mikro	4.060.828.851,00	3.489.917.851,00	3.495.874.851,00
2.17.3.31.3.30.07.0000	2	17	07	2.01	0005	Koordinasi dan Sinkronisasi dengan Para Pemangku Kepentingan dalam Pemberdayaan Usaha Mikro	62.985.600,00	62.985.600,00	62.985.600,00
2.17.3.31.3.30.07.0000	2	17	07	2.01	0014	Penyusunan Basis Data Usaha Mikro	187.725.900,00	137.725.900,00	140.425.900,00
2.17.3.31.3.30.07.0000	2	17	07	2.01	0015	Peningkatan Pemahaman dan Pengetahuan UMKM serta Kapasitas dan Kompetensi SDM UMKM dan Kewirausahaan melalui Pendidikan dan Pelatihan	257.766.524,00	182.766.524,00	231.713.036,00
2.17.3.31.3.30.07.0000	2	17	08			PROGRAM PENGEMBANGAN UMKM	388.051.200,00	632.515.680,00	632.515.680,00
2.17.3.31.3.30.07.0000	2	17	08	2.01		Pengembangan Usaha Mikro dengan Orientasi Peningkatan Skala Usaha Menjadi Usaha Kecil	388.051.200,00	632.515.680,00	632.515.680,00
2.17.3.31.3.30.07.0000	2	17	08	2.01	0006	Produksi dan Pengolahan, Pemasaran, Sumber Daya Manusia, serta Desain dan Teknologi	388.051.200,00	632.515.680,00	632.515.680,00
2.17.3.31.3.30.07.0000	2	17	01			PROGRAM PENUNJANG URUSAN PEMERINTAHAN DAERAH KABUPATEN/KOTA	34.540.589.649,00	34.620.256.867,00	34.661.314.827,00
2.17.3.31.3.30.07.0000	2	17	01	2.01		Perencanaan, Penganggaran, dan Evaluasi Kinerja Perangkat Daerah	305.000.000,00	350.597.760,00	350.597.760,00
2.17.3.31.3.30.07.0000	2	17	01	2.01	0001	Penyusunan Dokumen Perencanaan Perangkat Daerah	26.760.000,00	26.760.000,00	26.760.000,00

Kode						Uraian	RKPD (Rp)	PPAS (Rp)	Rancangan APBD (Rp)
2.17.3.31.3.30.07.0000	2	17	01	2.01	0006	Koordinasi dan Penyusunan Laporan Capaian Kinerja dan Ikhtisar Realisasi Kinerja SKPD	133.240.000,00	228.837.760,00	179.200.000,00
2.17.3.31.3.30.07.0000	2	17	01	2.01	0007	Evaluasi Kinerja Perangkat Daerah	145.000.000,00	95.000.000,00	144.637.760,00
2.17.3.31.3.30.07.0000	2	17	01	2.02		Administrasi Keuangan Perangkat Daerah	26.863.689.649,00	28.006.238.517,00	27.946.934.765,00
2.17.3.31.3.30.07.0000	2	17	01	2.02	0001	Penyediaan Gaji dan Tunjangan ASN	26.788.689.649,00	27.931.238.517,00	27.871.934.765,00
2.17.3.31.3.30.07.0000	2	17	01	2.02	0005	Koordinasi dan Penyusunan Laporan Keuangan Akhir Tahun SKPD	75.000.000,00	75.000.000,00	75.000.000,00
2.17.3.31.3.30.07.0000	2	17	01	2.03		Administrasi Barang Milik Daerah pada Perangkat Daerah	75.000.000,00	75.000.000,00	75.000.000,00
2.17.3.31.3.30.07.0000	2	17	01	2.03	0006	Penatausahaan Barang Milik Daerah pada SKPD	75.000.000,00	75.000.000,00	75.000.000,00
2.17.3.31.3.30.07.0000	2	17	01	2.05		Administrasi Kepegawaian Perangkat Daerah	250.000.000,00	50.000.000,00	50.000.000,00
2.17.3.31.3.30.07.0000	2	17	01	2.05	0009	Pendidikan dan Pelatihan Pegawai Berdasarkan Tugas dan Fungsi	250.000.000,00	50.000.000,00	50.000.000,00
2.17.3.31.3.30.07.0000	2	17	01	2.06		Administrasi Umum Perangkat Daerah	2.596.900.000,00	1.943.070.590,00	2.044.393.590,00
2.17.3.31.3.30.07.0000	2	17	01	2.06	0002	Penyediaan Peralatan dan Perlengkapan Kantor	300.000.000,00	225.000.000,00	225.000.000,00
2.17.3.31.3.30.07.0000	2	17	01	2.06	0004	Penyediaan Bahan Logistik Kantor	0,00	100.000.000,00	100.000.000,00
2.17.3.31.3.30.07.0000	2	17	01	2.06	0005	Penyediaan Barang Cetak dan Penggandaan	600.000.000,00	575.000.000,00	575.000.000,00
2.17.3.31.3.30.07.0000	2	17	01	2.06	0006	Penyediaan Bahan Bacaan dan Peraturan Perundang-undangan	250.000.000,00	46.170.590,00	74.170.590,00
2.17.3.31.3.30.07.0000	2	17	01	2.06	0009	Penyelenggaraan Rapat Koordinasi dan Konsultasi SKPD	1.446.900.000,00	996.900.000,00	1.070.223.000,00
2.17.3.31.3.30.07.0000	2	17	01	2.07		Pengadaan Barang Milik Daerah Penunjang Urusan Pemerintah Daerah	250.000.000,00	100.000.000,00	160.000.000,00
2.17.3.31.3.30.07.0000	2	17	01	2.07	0006	Pengadaan Peralatan dan Mesin Lainnya	250.000.000,00	100.000.000,00	160.000.000,00
2.17.3.31.3.30.07.0000	2	17	01	2.08		Penyediaan Jasa Penunjang Urusan Pemerintahan Daerah	1.492.000.000,00	1.492.000.000,00	1.448.795.692,00
2.17.3.31.3.30.07.0000	2	17	01	2.08	0001	Penyediaan Jasa Surat Menyurat	300.000.000,00	300.000.000,00	340.360.656,00
2.17.3.31.3.30.07.0000	2	17	01	2.08	0002	Penyediaan Jasa Komunikasi, Sumber Daya Air dan Listrik	442.000.000,00	442.000.000,00	449.020.288,00
2.17.3.31.3.30.07.0000	2	17	01	2.08	0004	Penyediaan Jasa Pelayanan Umum Kantor	750.000.000,00	750.000.000,00	659.414.748,00
2.17.3.31.3.30.07.0000	2	17	01	2.09		Pemeliharaan Barang Milik Daerah Penunjang Urusan Pemerintahan Daerah	2.708.000.000,00	2.603.350.000,00	2.585.593.020,00
2.17.3.31.3.30.07.0000	2	17	01	2.09	0001	Penyediaan Jasa Pemeliharaan, Biaya Pemeliharaan, dan Pajak Kendaraan Perorangan Dinas atau Kendaraan Dinas Jabatan	1.808.000.000,00	2.058.000.000,00	2.080.243.020,00
2.17.3.31.3.30.07.0000	2	17	01	2.09	0006	Pemeliharaan Peralatan dan Mesin Lainnya	100.000.000,00	100.000.000,00	60.000.000,00



Kode						Uraian	RKPD (Rp)	PPAS (Rp)	Rancangan APBD (Rp)
2.17.3.31.3.30.07.0000	2	17	01	2.09	0009	Pemeliharaan/Rehabilitasi Gedung Kantor dan Bangunan Lainnya	800.000.000,00	445.350.000,00	445.350.000,00
2.17.3.31.3.30.07.0000	3					URUSAN PEMERINTAHAN PILIHAN	27.377.631.771,00	17.998.190.131,00	28.128.356.759,00
2.17.3.31.3.30.07.0000	3	30				URUSAN PEMERINTAHAN BIDANG PERDAGANGAN	10.113.789.650,00	6.028.650.131,00	6.489.390.131,00
2.17.3.31.3.30.07.0000	3	30	02			PROGRAM PERIZINAN DAN PENDAFTARAN PERUSAHAAN	367.616.400,00	367.616.400,00	197.917.600,00
2.17.3.31.3.30.07.0000	3	30	02	2.02		Penerbitan Tanda Daftar Gudang	107.938.800,00	107.938.800,00	53.828.800,00
2.17.3.31.3.30.07.0000	3	30	02	2.02	0001	Fasilitasi Penerbitan Tanda Daftar Gudang	107.938.800,00	107.938.800,00	53.828.800,00
2.17.3.31.3.30.07.0000	3	30	02	2.03		Penerbitan Surat Tanda Pendaftaran Waralaba (STPW) untuk Penerima Waralaba dari Waralaba Dalam Negeri	154.838.800,00	154.838.800,00	53.828.800,00
2.17.3.31.3.30.07.0000	3	30	02	2.03	0004	Fasilitasi Pemenuhan Komitmen Perolehan Surat Tanda Pendaftaran Waralaba (STPW) penerima waralaba Dalam Negeri dan penerima waralaba lanjutan dalam negeri melalui sistem yang terintegrasi secara elektronik	154.838.800,00	154.838.800,00	53.828.800,00
2.17.3.31.3.30.07.0000	3	30	02	2.05		Penerbitan Surat Izin Usaha Perdagangan Minuman Beralkohol Golongan B dan C untuk Pengecer dan Penjual Langsung Minum di Tempat	54.838.800,00	54.838.800,00	40.260.000,00
2.17.3.31.3.30.07.0000	3	30	02	2.05	0002	Fasilitasi Penerbitan Surat Keterangan Pengecer (SKP) dan Surat Keterangan Penjual Langsung Minuman Beralkohol (SKPL) Golongan B dan C	54.838.800,00	54.838.800,00	40.260.000,00
2.17.3.31.3.30.07.0000	3	30	02	2.06		Pengendalian Fasilitas Penyimpanan Bahan Berbahaya dan Pengawasan Distribusi, Pengemasan dan Pelabelan Bahan Berbahaya di Tingkat Daerah Kabupaten/ Kota	50.000.000,00	50.000.000,00	50.000.000,00
2.17.3.31.3.30.07.0000	3	30	02	2.06	0001	Pemeriksaan Penyimpanan Bahan Berbahaya	50.000.000,00	50.000.000,00	50.000.000,00
2.17.3.31.3.30.07.0000	3	30	03			PROGRAM PENINGKATAN SARANA DISTRIBUSI PERDAGANGAN	2.491.258.450,00	2.643.027.918,00	3.164.198.268,00
2.17.3.31.3.30.07.0000	3	30	03	2.01		Pembangunan dan Pengelolaan Sarana Distribusi Perdagangan	2.000.000.000,00	2.151.769.468,00	2.811.769.468,00
2.17.3.31.3.30.07.0000	3	30	03	2.01	0001	Penyediaan Sarana Distribusi Perdagangan	2.000.000.000,00	2.151.769.468,00	2.811.769.468,00
2.17.3.31.3.30.07.0000	3	30	03	2.02		Pembinaan Terhadap Pengelola Sarana Distribusi Perdagangan Masyarakat di Wilayah Kerjanya	491.258.450,00	491.258.450,00	352.428.800,00
2.17.3.31.3.30.07.0000	3	30	03	2.02	0001	Pembinaan dan Pengendalian Pengelola Sarana Distribusi Perdagangan	54.838.800,00	54.838.800,00	54.838.800,00
2.17.3.31.3.30.07.0000	3	30	03	2.02	0002	Pemberdayaan Pengelola Sarana Distribusi Perdagangan	436.419.650,00	436.419.650,00	297.590.000,00
2.17.3.31.3.30.07.0000	3	30	04			PROGRAM STABILISASI HARGA BARANG KEBUTUHAN POKOK DAN BARANG PENTING	5.200.000.000,00	2.177.091.013,00	2.142.350.000,00
2.17.3.31.3.30.07.0000	3	30	04	2.02		Pengendalian Harga, dan Stok Barang Kebutuhan Pokok dan Barang Penting di Tingkat Pasar Kabupaten/Kota	5.200.000.000,00	2.177.091.013,00	2.142.350.000,00

Kode						Uraian	RKPD (Rp)	PPAS (Rp)	Rancangan APBD (Rp)
2.17.3.31.3.30.07.0000	3	30	04	2.02	0002	Pemantauan Harga dan Stok Barang Kebutuhan Pokok dan Barang Penting pada Pasar Rakyat yang Terintegrasi dalam Sistem Informasi Perdagangan	200.000.000,00	200.000.000,00	210.740.000,00
2.17.3.31.3.30.07.0000	3	30	04	2.02	0003	Pelaksanaan Operasi Pasar Reguler dan Pasar Khusus yang Berdampak dalam 1 (Satu) Kabupaten/Kota	5.000.000.000,00	1.977.091.013,00	1.931.610.000,00
2.17.3.31.3.30.07.0000	3	30	05			PROGRAM PENGEMBANGAN EKSPOR	554.838.800,00	154.838.800,00	151.490.000,00
2.17.3.31.3.30.07.0000	3	30	05	2.01		Penyelenggaraan Promosi Dagang Melalui Pameran Dagang dan Misi Dagang bagi Produk Ekspor Unggulan yang Terdapat pada 1 (Satu) Daerah Kabupaten/Kota	554.838.800,00	154.838.800,00	151.490.000,00
2.17.3.31.3.30.07.0000	3	30	05	2.01	0004	Misi Dagang bagi Produk Ekspor Unggulan	554.838.800,00	154.838.800,00	151.490.000,00
2.17.3.31.3.30.07.0000	3	30	07			PROGRAM PENGGUNAAN DAN PEMASARAN PRODUK DALAM NEGERI	1.500.076.000,00	686.076.000,00	833.434.263,00
2.17.3.31.3.30.07.0000	3	30	07	2.01		Pelaksanaan Promosi, Pemasaran dan Peningkatan Penggunaan Produk Dalam Negeri	1.500.076.000,00	686.076.000,00	833.434.263,00
2.17.3.31.3.30.07.0000	3	30	07	2.01	0005	Pelaksanaan Promosi Penggunaan Produk Dalam Negeri di Tingkat Kabupaten/Kota	1.500.076.000,00	686.076.000,00	833.434.263,00
2.17.3.31.3.30.07.0000	3	31				URUSAN PEMERINTAHAN BIDANG PERINDUSTRIAN	17.263.842.121,00	11.969.540.000,00	21.638.966.628,00
2.17.3.31.3.30.07.0000	3	31	02			PROGRAM PERENCANAAN DAN PEMBANGUNAN INDUSTRI	17.113.842.121,00	11.899.540.000,00	21.568.966.628,00
2.17.3.31.3.30.07.0000	3	31	02	2.01		Penyusunan dan Evaluasi Rencana Pembangunan Industri Kabupaten/Kota	17.113.842.121,00	11.899.540.000,00	21.568.966.628,00
2.17.3.31.3.30.07.0000	3	31	02	2.01	0002	Koordinasi, Sinkronisasi, dan Pelaksanaan Kebijakan Percepatan Pengembangan, Penyebaran dan Perwilayahan Industri	0,00	0,00	0,00
2.17.3.31.3.30.07.0000	3	31	02	2.01	0003	Koordinasi, Sinkronisasi, dan Pelaksanaan Pembangunan Sumber Daya Industri	562.500.000,00	265.850.000,00	265.850.000,00
2.17.3.31.3.30.07.0000	3	31	02	2.01	0004	Koordinasi, Sinkronisasi, dan Pelaksanaan Pembangunan Sarana dan Prasarana Industri	303.100.000,00	11.099.126.800,00	11.719.166.000,00
2.17.3.31.3.30.07.0000	3	31	02	2.01	0005	Koordinasi, Sinkronisasi, dan Pelaksanaan Pemberdayaan Industri dan Peran Serta Masyarakat	16.218.242.121,00	484.563.200,00	9.533.950.628,00
2.17.3.31.3.30.07.0000	3	31	02	2.01	0006	Evaluasi Terhadap Pelaksanaan Rencana Pembangunan Industri	30.000.000,00	50.000.000,00	50.000.000,00
2.17.3.31.3.30.07.0000	3	31	03			PROGRAM PENGENDALIAN IZIN USAHA INDUSTRI	50.000.000,00	20.000.000,00	20.000.000,00
2.17.3.31.3.30.07.0000	3	31	03	2.01		Penerbitan Izin Usaha Industri (IUI), Izin Perluasan Usaha Industri (IPUI), Izin Usaha Kawasan Industri (IUKI) dan Izin Perluasan Kawasan Industri (IPKI) Kewenangan Kabupaten/Kota	50.000.000,00	20.000.000,00	20.000.000,00
2.17.3.31.3.30.07.0000	3	31	03	2.01	0003	Koordinasi dan Sinkronisasi Pengawasan terhadap Perizinan Berusaha sektor perindustrian yang menjadi kewenangan Kabupaten/Kota	50.000.000,00	20.000.000,00	20.000.000,00

Kode					Uraian	RKPD (Rp)	PPAS (Rp)	Rancangan APBD (Rp)	
2.17.3.31.3.30.07.0000	3	31	04		PROGRAM PENGELOLAAN SISTEM INFORMASI INDUSTRI NASIONAL	100.000.000,00	50.000.000,00	50.000.000,00	
2.17.3.31.3.30.07.0000	3	31	04	2.01	Penyediaan Informasi Industri untuk Informasi Industri untuk IUI, IPUI, IUKI dan IPKI Kewenangan Kabupaten/Kota	100.000.000,00	50.000.000,00	50.000.000,00	
2.17.3.31.3.30.07.0000	3	31	04	2.01	0001	Fasilitas Pengumpulan, Pengolahan dan Analisis Data Industri, Data Kawasan Industri serta Data Lain Lingkup Kabupaten/Kota Melalui Sistem Informasi Industri Nasional (SIINas)	100.000.000,00	50.000.000,00	50.000.000,00
2.17.3.31.3.30.07.0001					UPT Metrologi Legal	750.000.000,00	520.000.000,00	460.000.000,00	
2.17.3.31.3.30.07.0001	3	30			URUSAN PEMERINTAHAN BIDANG PERDAGANGAN	750.000.000,00	520.000.000,00	460.000.000,00	
2.17.3.31.3.30.07.0001	3	30	06		PROGRAM STANDARDISASI DAN PERLINDUNGAN KONSUMEN	750.000.000,00	520.000.000,00	460.000.000,00	
2.17.3.31.3.30.07.0001	3	30	06	2.01	Pelaksanaan Metrologi Legal, Berupa Tera, Tera Ulang, dan Pengawasan	750.000.000,00	520.000.000,00	460.000.000,00	
2.17.3.31.3.30.07.0001	3	30	06	2.01	0001	Pelaksanaan Metrologi Legal, Berupa Tera, Tera Ulang	600.000.000,00	370.000.000,00	350.000.000,00
2.17.3.31.3.30.07.0001	3	30	06	2.01	0002	Pengawasan/Penyuluhan Metrologi Legal	150.000.000,00	150.000.000,00	110.000.000,00
2.17.3.31.3.30.07.0002					UPT Pasar	6.511.625.628,00	6.511.625.628,00	7.470.319.580,00	
2.17.3.31.3.30.07.0002	3	30	03		PROGRAM PENINGKATAN SARANA DISTRIBUSI PERDAGANGAN	6.511.625.628,00	6.511.625.628,00	7.470.319.580,00	
2.17.3.31.3.30.07.0002	3	30	03	2.01	Pembangunan dan Pengelolaan Sarana Distribusi Perdagangan	6.511.625.628,00	6.511.625.628,00	7.470.319.580,00	
2.17.3.31.3.30.07.0002	3	30	03	2.01	0002	Fasilitas Pengelolaan Sarana Distribusi Perdagangan	6.511.625.628,00	6.511.625.628,00	7.470.319.580,00
2.19.3.26.0.00.02.0000					Dinas Kepemudaan, Olahraga dan Pariwisata	49.105.812.372,76	45.477.662.816,00	46.696.937.712,00	
2.19.3.26.0.00.02.0000	2				URUSAN PEMERINTAHAN WAJIB YANG TIDAK BERKAITAN DENGAN PELAYANAN DASAR	42.601.942.859,76	40.863.793.303,00	42.073.159.259,00	
2.19.3.26.0.00.02.0000	2	19			URUSAN PEMERINTAHAN BIDANG KEPEMUDAAN DAN OLAHRAGA	42.601.942.859,76	40.863.793.303,00	42.073.159.259,00	
2.19.3.26.0.00.02.0000	2	19	02		PROGRAM PENGEMBANGAN KAPASITAS DAYA SAING KEPEMUDAAN	2.625.761.628,00	2.025.761.628,00	3.199.286.428,00	
2.19.3.26.0.00.02.0000	2	19	02	2.01	Penyadaran, Pemberdayaan, dan Pengembangan Pemuda dan Kepemudaan Terhadap Pemuda Pelopor Kabupaten/Kota, Wirausaha Muda Pemula, dan Pemuda Kader Kabupaten/Kota	2.175.486.092,00	1.737.727.284,00	2.766.989.684,00	
2.19.3.26.0.00.02.0000	2	19	02	2.01	0001	Koordinasi, Sinkronisasi dan Penyelenggaraan Peningkatan Kapasitas Daya Saing Pemuda Pelopor	237.308.400,00	194.905.452,00	194.905.452,00
2.19.3.26.0.00.02.0000	2	19	02	2.01	0002	Koordinasi, Sinkronisasi dan Penyelenggaraan Peningkatan Kapasitas Daya Saing Wira Usaha Pemula	164.380.000,00	182.700.448,00	1.209.121.248,00
2.19.3.26.0.00.02.0000	2	19	02	2.01	0003	Koordinasi, Sinkronisasi dan Penyelenggaraan Peningkatan Kapasitas Daya Saing Pemuda Kader Kabupaten/Kota	590.000.000,00	590.000.000,00	590.000.000,00

Kode						Uraian	RKPD (Rp)	PPAS (Rp)	Rancangan APBD (Rp)
2.19.3.26.0.00.02.0000	2	19	02	2.01	0004	Pemenuhan Hak Setiap Pemuda Melalui Perlindungan Pemuda, Advokasi, Akses Pengembangan Diri, Penggunaan Prasarana dan Sarana Tanpa Diskriminatif, Partisipasi Pemuda dalam Proses Perencanaan, Pelaksanaan Evaluasi dan Pengambilan Keputusan Program Strategis Kepemudaan	203.613.000,00	98.699.936,00	100.120.736,00
2.19.3.26.0.00.02.0000	2	19	02	2.01	0005	Pelaksanaan Koordinasi Strategis Lintas Sektor Penyelenggaraan Pelayanan Kepemudaan Melalui Implementasi Rencana Aksi Daerah/RAD Tingkat Kabupaten/Kota	100.680.000,00	100.680.000,00	100.680.000,00
2.19.3.26.0.00.02.0000	2	19	02	2.01	0007	Pemberian Penghargaan Pemuda dan Organisasi Pemuda yang Berjasa dan/atau Berprestasi	260.360.000,00	0,00	0,00
2.19.3.26.0.00.02.0000	2	19	02	2.01	0008	Peningkatan Kepemimpinan, Kepeloporan dan Kesukarelawanan Pemuda	619.144.692,00	570.741.448,00	572.162.248,00
2.19.3.26.0.00.02.0000	2	19	02	2.02		Pemberdayaan dan Pengembangan Organisasi Kepemudaan Tingkat Daerah Kabupaten/Kota	450.275.536,00	288.034.344,00	432.296.744,00
2.19.3.26.0.00.02.0000	2	19	02	2.02	0001	Koordinasi, Sinkronisasi dan Pelaksanaan Pemberdayaan Pemuda atau Organisasi Kepemudaan Melalui Kemitraan dengan Dunia Usaha	238.936.000,00	0,00	0,00
2.19.3.26.0.00.02.0000	2	19	02	2.02	0002	Peningkatan Kapasitas Pemuda dan Organisasi Kepemudaan Kabupaten/Kota	211.339.536,00	288.034.344,00	432.296.744,00
2.19.3.26.0.00.02.0000	2	19	03			PROGRAM PENGEMBANGAN KAPASITAS DAYA SAING KEOLAHRAGAAN	23.051.496.600,00	22.551.496.599,00	22.551.496.599,00
2.19.3.26.0.00.02.0000	2	19	03	2.02		Penyelenggaraan Kejuaraan Olahraga Tingkat Daerah Kabupaten/Kota	1.928.498.000,00	731.100.000,00	731.100.000,00
2.19.3.26.0.00.02.0000	2	19	03	2.02	0002	Penyelenggaraan Kejuaraan dan Pekan Olahraga Tingkat Kabupaten/Kota	558.380.000,00	75.000.000,00	75.000.000,00
2.19.3.26.0.00.02.0000	2	19	03	2.02	0003	Partisipasi dan Keikutsertaan dalam Penyelenggaraan Kejuaraan	1.370.118.000,00	656.100.000,00	656.100.000,00
2.19.3.26.0.00.02.0000	2	19	03	2.03		Pembinaan dan Pengembangan Olahraga Prestasi Tingkat Daerah Provinsi	442.485.000,00	300.000.000,00	300.000.000,00
2.19.3.26.0.00.02.0000	2	19	03	2.03	0001	Seleksi Atlet Daerah	193.180.000,00	100.000.000,00	100.000.000,00
2.19.3.26.0.00.02.0000	2	19	03	2.03	0002	Pemusatan Latihan Daerah, Ilmu Pengetahuan dan Teknologi Keolahragaan (Sport Science)	249.305.000,00	200.000.000,00	200.000.000,00
2.19.3.26.0.00.02.0000	2	19	03	2.04		Pembinaan dan Pengembangan Organisasi Olahraga	12.824.822.000,00	9.100.000.000,00	9.100.000.000,00
2.19.3.26.0.00.02.0000	2	19	03	2.04	0002	Pengembangan Organisasi Keolahragaan	12.824.822.000,00	9.100.000.000,00	9.100.000.000,00
2.19.3.26.0.00.02.0000	2	19	03	2.05		Pembinaan dan Pengembangan Olahraga Rekreasi	7.855.691.600,00	12.420.396.599,00	12.420.396.599,00
2.19.3.26.0.00.02.0000	2	19	03	2.05	0002	Pemberdayaan Perkumpulan Olahraga Rekreasi	1.645.300.000,00	1.276.100.000,00	1.276.100.000,00
2.19.3.26.0.00.02.0000	2	19	03	2.05	0003	Penyediaan, Pengembangan dan Pemeliharaan Sarana dan Prasarana Olahraga Rekreasi	6.023.996.600,00	11.023.996.599,00	11.023.996.599,00
2.19.3.26.0.00.02.0000	2	19	03	2.05	0005	Pemanfaatan Olahraga Tradisional dalam Masyarakat	186.395.000,00	120.300.000,00	120.300.000,00

Kode					Uraian	RKPD (Rp)	PPAS (Rp)	Rancangan APBD (Rp)
2.19.3.26.0.00.02.0000	2	19	04		PROGRAM PENGEMBANGAN KAPASITAS KEPRAMUKAAN	700.000.000,00	700.000.000,00	700.000.000,00
2.19.3.26.0.00.02.0000	2	19	04	2.01	Pembinaan dan Pengembangan Organisasi Kepramukaan	700.000.000,00	700.000.000,00	700.000.000,00
2.19.3.26.0.00.02.0000	2	19	04	2.01	0002 Peningkatan Kapasitas Organisasi Kepramukaan Tingkat Daerah	700.000.000,00	700.000.000,00	700.000.000,00
2.19.3.26.0.00.02.0000	2	19	01		PROGRAM PENUNJANG URUSAN PEMERINTAHAN DAERAH KABUPATEN/KOTA	16.224.684.631,76	15.586.535.076,00	15.622.376.232,00
2.19.3.26.0.00.02.0000	2	19	01	2.01	Perencanaan, Penganggaran, dan Evaluasi Kinerja Perangkat Daerah	127.332.000,00	127.332.000,00	312.279.983,00
2.19.3.26.0.00.02.0000	2	19	01	2.01	0001 Penyusunan Dokumen Perencanaan Perangkat Daerah	63.666.000,00	63.666.000,00	209.853.183,00
2.19.3.26.0.00.02.0000	2	19	01	2.01	0007 Evaluasi Kinerja Perangkat Daerah	63.666.000,00	63.666.000,00	102.426.800,00
2.19.3.26.0.00.02.0000	2	19	01	2.02	Administrasi Keuangan Perangkat Daerah	9.733.035.772,76	9.107.610.805,00	9.107.610.805,00
2.19.3.26.0.00.02.0000	2	19	01	2.02	0001 Penyediaan Gaji dan Tunjangan ASN	9.722.135.772,76	9.096.710.805,00	9.096.710.805,00
2.19.3.26.0.00.02.0000	2	19	01	2.02	0005 Koordinasi dan Penyusunan Laporan Keuangan Akhir Tahun SKPD	10.900.000,00	10.900.000,00	10.900.000,00
2.19.3.26.0.00.02.0000	2	19	01	2.05	Administrasi Kepegawaian Perangkat Daerah	244.095.000,00	244.095.000,00	244.095.000,00
2.19.3.26.0.00.02.0000	2	19	01	2.05	0009 Pendidikan dan Pelatihan Pegawai Berdasarkan Tugas dan Fungsi	244.095.000,00	244.095.000,00	244.095.000,00
2.19.3.26.0.00.02.0000	2	19	01	2.06	Administrasi Umum Perangkat Daerah	1.624.032.655,00	1.650.287.823,00	1.485.287.823,00
2.19.3.26.0.00.02.0000	2	19	01	2.06	0001 Penyediaan Komponen Instalasi Listrik/Penerangan Bangunan Kantor	38.780.000,00	38.780.000,00	38.780.000,00
2.19.3.26.0.00.02.0000	2	19	01	2.06	0005 Penyediaan Barang Cetak dan Penggandaan	256.480.000,00	246.480.000,00	246.480.000,00
2.19.3.26.0.00.02.0000	2	19	01	2.06	0006 Penyediaan Bahan Bacaan dan Peraturan Perundang-undangan	14.475.000,00	14.475.000,00	14.475.000,00
2.19.3.26.0.00.02.0000	2	19	01	2.06	0009 Penyelenggaraan Rapat Koordinasi dan Konsultasi SKPD	1.314.297.655,00	1.350.552.823,00	1.185.552.823,00
2.19.3.26.0.00.02.0000	2	19	01	2.07	Pengadaan Barang Milik Daerah Penunjang Urusan Pemerintah Daerah	443.360.000,00	239.860.000,00	239.860.000,00
2.19.3.26.0.00.02.0000	2	19	01	2.07	0006 Pengadaan Peralatan dan Mesin Lainnya	216.680.000,00	150.680.000,00	150.680.000,00
2.19.3.26.0.00.02.0000	2	19	01	2.07	0010 Pengadaan Sarana dan Prasarana Gedung Kantor atau Bangunan Lainnya	226.680.000,00	89.180.000,00	89.180.000,00
2.19.3.26.0.00.02.0000	2	19	01	2.08	Penyediaan Jasa Penunjang Urusan Pemerintahan Daerah	2.373.148.500,00	2.659.379.448,00	2.675.272.620,00
2.19.3.26.0.00.02.0000	2	19	01	2.08	0001 Penyediaan Jasa Surat Menyurat	292.204.950,00	292.204.950,00	292.204.950,00
2.19.3.26.0.00.02.0000	2	19	01	2.08	0002 Penyediaan Jasa Komunikasi, Sumber Daya Air dan Listrik	1.198.800.000,00	1.361.227.188,00	1.361.227.188,00
2.19.3.26.0.00.02.0000	2	19	01	2.08	0004 Penyediaan Jasa Pelayanan Umum Kantor	882.143.550,00	1.005.947.310,00	1.021.840.482,00

Kode					Uraian	RKPD (Rp)	PPAS (Rp)	Rancangan APBD (Rp)	
2.19.3.26.0.00.02.0000	2	19	01	2.09		Pemeliharaan Barang Milik Daerah Penunjang Urusan Pemerintahan Daerah	1.679.680.704,00	1.557.970.000,00	1.557.970.001,00
2.19.3.26.0.00.02.0000	2	19	01	2.09	0002	Penyediaan Jasa Pemeliharaan, Biaya Pemeliharaan, Pajak dan Perizinan Kendaraan Dinas Operasional atau Lapangan	1.395.150.704,00	1.415.440.000,00	1.415.440.001,00
2.19.3.26.0.00.02.0000	2	19	01	2.09	0006	Pemeliharaan Peralatan dan Mesin Lainnya	82.550.000,00	90.550.000,00	90.550.000,00
2.19.3.26.0.00.02.0000	2	19	01	2.09	0009	Pemeliharaan/Rehabilitasi Gedung Kantor dan Bangunan Lainnya	201.980.000,00	51.980.000,00	51.980.000,00
2.19.3.26.0.00.02.0000	3					URUSAN PEMERINTAHAN PILIHAN	6.503.869.513,00	4.613.869.513,00	4.623.778.453,00
2.19.3.26.0.00.02.0000	3	26				URUSAN PEMERINTAHAN BIDANG PARIWISATA	6.503.869.513,00	4.613.869.513,00	4.623.778.453,00
2.19.3.26.0.00.02.0000	3	26	02			PROGRAM PENINGKATAN DAYA TARIK DESTINASI PARIWISATA	2.372.358.512,00	1.772.358.512,00	1.777.046.012,00
2.19.3.26.0.00.02.0000	3	26	02	2.01		Pengelolaan Daya Tarik Wisata Kabupaten/Kota	73.300.000,00	0,00	0,00
2.19.3.26.0.00.02.0000	3	26	02	2.01	0009	Perencanaan dan Perancangan Daya Tarik Wisata Unggulan Kabupaten/Kota	73.300.000,00	0,00	0,00
2.19.3.26.0.00.02.0000	3	26	02	2.02		Pengelolaan Kawasan Strategis Pariwisata Kabupaten/Kota	416.980.000,00	0,00	0,00
2.19.3.26.0.00.02.0000	3	26	02	2.02	0002	Perencanaan Kawasan Strategis Pariwisata Kabupaten/Kota	416.980.000,00	0,00	0,00
2.19.3.26.0.00.02.0000	3	26	02	2.03		Pengelolaan Destinasi Pariwisata Kabupaten/Kota	1.708.198.512,00	1.568.478.512,00	1.573.166.012,00
2.19.3.26.0.00.02.0000	3	26	02	2.03	0003	Pengembangan Destinasi Pariwisata Kabupaten/Kota	432.806.512,00	233.508.312,00	258.195.812,00
2.19.3.26.0.00.02.0000	3	26	02	2.03	0004	Pengadaan/Pemeliharaan/Rehabilitasi Sarana dan Prasarana dalam Pengelolaan Destinasi Pariwisata Kabupaten/Kota	1.000.000.000,00	1.279.290.200,00	1.259.290.200,00
2.19.3.26.0.00.02.0000	3	26	02	2.03	0006	Pemberdayaan Masyarakat dalam Pengelolaan Destinasi Pariwisata Kabupaten/Kota	58.162.000,00	55.680.000,00	55.680.000,00
2.19.3.26.0.00.02.0000	3	26	02	2.03	0007	Penerapan Destinasi Pariwisata Berkelanjutan dalam Pengelolaan Destinasi Pariwisata Kabupaten/Kota	137.300.000,00	0,00	0,00
2.19.3.26.0.00.02.0000	3	26	02	2.03	0010	Monitoring dan Evaluasi Pengelolaan Destinasi Pariwisata Kabupaten/Kota	79.930.000,00	0,00	0,00
2.19.3.26.0.00.02.0000	3	26	02	2.04		Penetapan Tanda Daftar Usaha Pariwisata Daerah Kabupaten/Kota	173.880.000,00	203.880.000,00	203.880.000,00
2.19.3.26.0.00.02.0000	3	26	02	2.04	0007	Pembinaan dan Pengawasan untuk memastikan Kepatuhan Pelaku Usaha Melaksanakan Standar Usaha Risiko Menengah Rendah di kabupaten?kota	173.880.000,00	203.880.000,00	203.880.000,00
2.19.3.26.0.00.02.0000	3	26	03			PROGRAM PEMASARAN PARIWISATA	550.000.000,00	299.091.001,00	301.701.721,00
2.19.3.26.0.00.02.0000	3	26	03	2.01		Pemasaran Pariwisata Dalam dan Luar Negeri Daya Tarik, Destinasi dan Kawasan Strategis Pariwisata Kabupaten/Kota	550.000.000,00	299.091.001,00	301.701.721,00
2.19.3.26.0.00.02.0000	3	26	03	2.01	0003	Penyediaan Data dan Penyebaran Informasi Pariwisata Kabupaten/Kota, Baik Dalam dan Luar Negeri	150.000.000,00	134.053.024,00	136.663.744,00

Kode						Uraian	RKPD (Rp)	PPAS (Rp)	Rancangan APBD (Rp)
2.19.3.26.0.00.02.0000	3	26	03	2.01	0006	Fasilitasi Kegiatan Pemasaran Pariwisata Baik Dalam dan Luar Negeri Pariwisata Kabupaten/Kota	400.000.000,00	165.037.977,00	165.037.977,00
2.19.3.26.0.00.02.0000	3	26	04			PROGRAM PENGEMBANGAN EKONOMI KREATIF MELALUI PEMANFAATAN DAN PERLINDUNGAN HAK KEKAYAAN INTELEKTUAL	225.000.000,00	225.000.000,00	225.000.000,00
2.19.3.26.0.00.02.0000	3	26	04	2.02		Pengembangan Ekosistem Ekonomi Kreatif	225.000.000,00	225.000.000,00	225.000.000,00
2.19.3.26.0.00.02.0000	3	26	04	2.02	0014	Fasilitasi penguatan Kekayaan Intelektual	225.000.000,00	225.000.000,00	225.000.000,00
2.19.3.26.0.00.02.0000	3	26	05			PROGRAM PENGEMBANGAN SUMBER DAYA PARIWISATA DAN EKONOMI KREATIF	3.356.511.001,00	2.317.420.000,00	2.320.030.720,00
2.19.3.26.0.00.02.0000	3	26	05	2.01		Pelaksanaan Peningkatan Kapasitas Sumber Daya Manusia Pariwisata dan Ekonomi Kreatif Tingkat Dasar	3.256.511.001,00	2.217.420.000,00	2.220.030.720,00
2.19.3.26.0.00.02.0000	3	26	05	2.01	0005	Fasilitasi Proses Kreasi, Produksi, Distribusi Konsumsi dan Konservasi Ekonomi Kreatif	350.000.000,00	300.000.000,00	302.610.720,00
2.19.3.26.0.00.02.0000	3	26	05	2.01	0006	Fasilitasi Pengembangan Kompetensi Sumber Daya Manusia Ekonomi Kreatif	75.000.000,00	75.000.000,00	75.000.000,00
2.19.3.26.0.00.02.0000	3	26	05	2.01	0008	Pengembangan Kapasitas SDM Pariwisata Berbasis SKKNI	150.000.000,00	75.000.000,00	75.000.000,00
2.19.3.26.0.00.02.0000	3	26	05	2.01	0009	Pemberdayaan dan Pembinaan Masyarakat untuk Pengembangan Pariwisata	2.581.511.001,00	1.669.990.000,00	1.669.990.000,00
2.19.3.26.0.00.02.0000	3	26	05	2.01	0010	Fasilitasi Sertifikasi Kompetensi bagi Tenaga Kerja Bidang Pariwisata	100.000.000,00	97.430.000,00	97.430.000,00
2.19.3.26.0.00.02.0000	3	26	05	2.02		Pengembangan Kapasitas Pelaku Ekonomi Kreatif	100.000.000,00	100.000.000,00	100.000.000,00
2.19.3.26.0.00.02.0000	3	26	05	2.02	0001	Pelatihan, Bimbingan Teknis, dan Pendampingan Ekonomi Kreatif	100.000.000,00	100.000.000,00	100.000.000,00
2.23.2.24.0.00.02.0000						Dinas Perpustakaan Umum dan Arsip Daerah	13.073.272.279,00	11.681.074.742,00	11.841.384.518,00
2.23.2.24.0.00.02.0000	2					URUSAN PEMERINTAHAN WAJIB YANG TIDAK BERKAITAN DENGAN PELAYANAN DASAR	13.073.272.279,00	11.681.074.742,00	11.841.384.518,00
2.23.2.24.0.00.02.0000	2	23				URUSAN PEMERINTAHAN BIDANG PERPUSTAKAAN	11.993.817.055,00	11.172.028.546,00	11.363.942.906,00
2.23.2.24.0.00.02.0000	2	23	02			PROGRAM PEMBINAAN PERPUSTAKAAN	1.888.741.104,00	1.084.785.214,00	1.193.275.042,00
2.23.2.24.0.00.02.0000	2	23	02	2.01		Pengelolaan Perpustakaan Tingkat Daerah Kabupaten/Kota	1.594.491.104,00	965.285.214,00	1.073.775.042,00
2.23.2.24.0.00.02.0000	2	23	02	2.01	0002	Pengembangan Perpustakaan di Tingkat Daerah Kabupaten/Kota	663.624.592,00	555.000.000,00	656.469.540,00
2.23.2.24.0.00.02.0000	2	23	02	2.01	0004	Pembinaan Perpustakaan pada Satuan Pendidikan Dasar di Seluruh Wilayah Kabupaten/Kota Sesuai dengan Standar Nasional Perpustakaan	48.990.000,00	18.698.702,00	18.698.702,00
2.23.2.24.0.00.02.0000	2	23	02	2.01	0008	Pengembangan Bahan Pustaka	250.000.000,00	156.700.000,00	156.700.000,00
2.23.2.24.0.00.02.0000	2	23	02	2.01	0009	Pengelolaan dan Pengembangan Bahan Pustaka	534.886.512,00	184.886.512,00	191.906.800,00

Kode						Uraian	RKPD (Rp)	PPAS (Rp)	Rancangan APBD (Rp)
2.23.2.24.0.00.02.0000	2	23	02	2.01	0010	Penyusunan Data dan Informasi Perpustakaan, Tenaga Perpustakaan dan Pustakawan Tingkat Daerah Kabupaten/Kota	96.990.000,00	50.000.000,00	50.000.000,00
2.23.2.24.0.00.02.0000	2	23	02	2.02		Pembudayaan Gemar Membaca Tingkat Daerah Kabupaten/Kota	294.250.000,00	119.500.000,00	119.500.000,00
2.23.2.24.0.00.02.0000	2	23	02	2.02	0001	Sosialisasi Budaya Baca dan Literasi pada Satuan Pendidikan Dasar dan Pendidikan Khusus serta Masyarakat	135.660.000,00	119.500.000,00	119.500.000,00
2.23.2.24.0.00.02.0000	2	23	02	2.02	0002	Pembangunan dan Pemeliharaan Sarana Perpustakaan di Tempat-Tempat Umum yang Menjadi Kewenangan Daerah Kabupaten/Kota	48.990.000,00	0,00	0,00
2.23.2.24.0.00.02.0000	2	23	02	2.02	0004	Pengembangan Literasi Berbasis Inklusi Sosial	109.600.000,00	0,00	0,00
2.23.2.24.0.00.02.0000	2	23	03			PROGRAM PELESTARIAN KOLEKSI NASIONAL DAN NASKAH KUNO	152.043.488,00	100.000.000,00	90.000.000,00
2.23.2.24.0.00.02.0000	2	23	03	2.01		Pelestarian Naskah Kuno Milik Daerah Kabupaten/Kota	152.043.488,00	100.000.000,00	90.000.000,00
2.23.2.24.0.00.02.0000	2	23	03	2.01	0002	Pengembangan, Pengolahan dan Pengalihmediaan Naskah Kuno yang Dimiliki oleh Masyarakat untuk Dilestarikan dan Didayagunakan	152.043.488,00	100.000.000,00	90.000.000,00
2.23.2.24.0.00.02.0000	2	23	01			PROGRAM PENUNJANG URUSAN PEMERINTAHAN DAERAH KABUPATEN/KOTA	9.953.032.463,00	9.987.243.332,00	10.080.667.864,00
2.23.2.24.0.00.02.0000	2	23	01	2.01		Perencanaan, Penganggaran, dan Evaluasi Kinerja Perangkat Daerah	52.420.000,00	44.420.000,00	51.440.288,00
2.23.2.24.0.00.02.0000	2	23	01	2.01	0001	Penyusunan Dokumen Perencanaan Perangkat Daerah	10.000.000,00	2.000.000,00	2.000.000,00
2.23.2.24.0.00.02.0000	2	23	01	2.01	0006	Koordinasi dan Penyusunan Laporan Capaian Kinerja dan Ikhtisar Realisasi Kinerja SKPD	42.420.000,00	42.420.000,00	49.440.288,00
2.23.2.24.0.00.02.0000	2	23	01	2.02		Administrasi Keuangan Perangkat Daerah	7.558.358.679,00	7.988.115.596,00	7.995.135.884,00
2.23.2.24.0.00.02.0000	2	23	01	2.02	0001	Penyediaan Gaji dan Tunjangan ASN	7.504.372.279,00	7.936.829.196,00	7.936.829.196,00
2.23.2.24.0.00.02.0000	2	23	01	2.02	0007	Koordinasi dan Penyusunan Laporan Keuangan Bulanan/ Triwulanan/ Semesteran SKPD	53.986.400,00	51.286.400,00	58.306.688,00
2.23.2.24.0.00.02.0000	2	23	01	2.06		Administrasi Umum Perangkat Daerah	503.500.000,00	361.986.726,00	360.479.800,00
2.23.2.24.0.00.02.0000	2	23	01	2.06	0001	Penyediaan Komponen Instalasi Listrik/Penerangan Bangunan Kantor	20.000.000,00	20.000.000,00	20.000.000,00
2.23.2.24.0.00.02.0000	2	23	01	2.06	0002	Penyediaan Peralatan dan Perlengkapan Kantor	100.000.000,00	100.000.000,00	101.500.000,00
2.23.2.24.0.00.02.0000	2	23	01	2.06	0005	Penyediaan Barang Cetak dan Penggandaan	8.500.000,00	9.986.726,00	4.685.800,00
2.23.2.24.0.00.02.0000	2	23	01	2.06	0009	Penyelenggaraan Rapat Koordinasi dan Konsultasi SKPD	375.000.000,00	232.000.000,00	234.294.000,00
2.23.2.24.0.00.02.0000	2	23	01	2.07		Pengadaan Barang Milik Daerah Penunjang Urusan Pemerintah Daerah	100.000.000,00	57.000.000,00	57.000.000,00
2.23.2.24.0.00.02.0000	2	23	01	2.07	0006	Pengadaan Peralatan dan Mesin Lainnya	100.000.000,00	57.000.000,00	57.000.000,00



Kode					Uraian	RKPD (Rp)	PPAS (Rp)	Rancangan APBD (Rp)
2.23.2.24.0.00.02.0000	2	23	01	2.08		1.185.475.784,00	1.132.443.010,00	1.213.333.892,00
2.23.2.24.0.00.02.0000	2	23	01	2.08	0001	5.000.000,00	5.000.000,00	5.000.000,00
2.23.2.24.0.00.02.0000	2	23	01	2.08	0002	723.502.000,00	723.502.000,00	723.502.000,00
2.23.2.24.0.00.02.0000	2	23	01	2.08	0004	456.973.784,00	403.941.010,00	484.831.892,00
2.23.2.24.0.00.02.0000	2	23	01	2.09		553.278.000,00	403.278.000,00	403.278.000,00
2.23.2.24.0.00.02.0000	2	23	01	2.09	0002	300.000.000,00	300.000.000,00	300.000.000,00
2.23.2.24.0.00.02.0000	2	23	01	2.09	0005	11.500.000,00	11.500.000,00	11.500.000,00
2.23.2.24.0.00.02.0000	2	23	01	2.09	0006	141.778.000,00	41.778.000,00	41.778.000,00
2.23.2.24.0.00.02.0000	2	23	01	2.09	0009	100.000.000,00	50.000.000,00	50.000.000,00
2.23.2.24.0.00.02.0000	2	24				1.079.455.224,00	509.046.196,00	477.441.612,00
2.23.2.24.0.00.02.0000	2	24	02			1.079.455.224,00	509.046.196,00	477.441.612,00
2.23.2.24.0.00.02.0000	2	24	02	2.01		158.857.200,00	150.645.672,00	113.145.672,00
2.23.2.24.0.00.02.0000	2	24	02	2.01	0001	10.607.200,00	10.000.000,00	9.500.000,00
2.23.2.24.0.00.02.0000	2	24	02	2.01	0002	148.250.000,00	140.645.672,00	103.645.672,00
2.23.2.24.0.00.02.0000	2	24	02	2.02		900.298.024,00	345.298.024,00	351.193.440,00
2.23.2.24.0.00.02.0000	2	24	02	2.02	0002	900.298.024,00	345.298.024,00	351.193.440,00
2.23.2.24.0.00.02.0000	2	24	02	2.03		20.300.000,00	13.102.500,00	13.102.500,00
2.23.2.24.0.00.02.0000	2	24	02	2.03	0001	20.300.000,00	13.102.500,00	13.102.500,00
4.01.0.00.0.00.01.0001						1.322.000.000,00	2.095.747.200,00	2.295.747.200,00
4.01.0.00.0.00.01.0001	4					1.322.000.000,00	2.095.747.200,00	2.295.747.200,00
4.01.0.00.0.00.01.0001	4	01				1.322.000.000,00	2.095.747.200,00	2.295.747.200,00
4.01.0.00.0.00.01.0001	4	01	02			1.292.000.000,00	2.050.747.200,00	2.250.747.200,00
4.01.0.00.0.00.01.0001	4	01	02	2.01		1.067.000.000,00	1.875.747.200,00	2.075.747.200,00

Kode						Uraian	RKPD (Rp)	PPAS (Rp)	Rancangan APBD (Rp)
4.01.0.00.0.00.01.0001	4	01	02	2.01	0001	Penataan Administrasi Pemerintahan	170.000.000,00	720.000.000,00	720.000.000,00
4.01.0.00.0.00.01.0001	4	01	02	2.01	0002	Pengelolaan Administrasi Kewilayahan	497.000.000,00	547.000.000,00	547.000.000,00
4.01.0.00.0.00.01.0001	4	01	02	2.01	0003	Fasilitasi Pelaksanaan Otonomi Daerah	400.000.000,00	608.747.200,00	808.747.200,00
4.01.0.00.0.00.01.0001	4	01	02	2.04		Fasilitasi Kerja Sama Daerah	225.000.000,00	175.000.000,00	175.000.000,00
4.01.0.00.0.00.01.0001	4	01	02	2.04	0001	Fasilitasi Kerja Sama Dalam Negeri	225.000.000,00	175.000.000,00	175.000.000,00
4.01.0.00.0.00.01.0001	4	01	01			PROGRAM PENUNJANG URUSAN PEMERINTAHAN DAERAH KABUPATEN/KOTA	30.000.000,00	45.000.000,00	45.000.000,00
4.01.0.00.0.00.01.0001	4	01	01	2.01		Perencanaan, Penganggaran, dan Evaluasi Kinerja Perangkat Daerah	30.000.000,00	45.000.000,00	45.000.000,00
4.01.0.00.0.00.01.0001	4	01	01	2.01	0006	Koordinasi dan Penyusunan Laporan Capaian Kinerja dan Ikhtisar Realisasi Kinerja SKPD	30.000.000,00	45.000.000,00	45.000.000,00
4.01.0.00.0.00.01.0002						Bagian Kesejahteraan Rakyat dan Kemasyarakatan	20.923.480.000,00	17.386.784.000,00	20.095.784.000,00
4.01.0.00.0.00.01.0002	4	01	02			PROGRAM PEMERINTAHAN DAN KESEJAHTERAAN RAKYAT	20.923.480.000,00	17.386.784.000,00	20.095.784.000,00
4.01.0.00.0.00.01.0002	4	01	02	2.02		Pelaksanaan Kebijakan Kesejahteraan Rakyat	20.923.480.000,00	17.386.784.000,00	20.095.784.000,00
4.01.0.00.0.00.01.0002	4	01	02	2.02	0001	Fasilitasi Pengelolaan Bina Mental Spiritual	5.420.856.000,00	4.798.262.000,00	4.798.262.000,00
4.01.0.00.0.00.01.0002	4	01	02	2.02	0002	Pelaksanaan Kebijakan, Evaluasi, dan Capaian Kinerja Terkait Kesejahteraan Sosial	9.070.000.000,00	5.680.000.000,00	5.905.000.000,00
4.01.0.00.0.00.01.0002	4	01	02	2.02	0003	Pelaksanaan Kebijakan, Evaluasi, dan Capaian Kinerja Terkait Kesejahteraan Masyarakat	6.432.624.000,00	6.908.522.000,00	9.392.522.000,00
4.01.0.00.0.00.01.0002	4	01	02	2.02	0004	Peningkatan Kesadaran Keluarga dalam Membangun Kerja Sama antar-Keluarga, Warga, dan Kelompok Masyarakat	0,00	0,00	0,00
4.01.0.00.0.00.01.0002	4	01	02	2.02	0006	Peningkatan Kesadaran Keluarga dalam Peningkatan Pendidikan dan Keterampilan untuk Mewujudkan Sumber Daya Manusia yang Berkualitas dan Berdaya Saing	0,00	0,00	0,00
4.01.0.00.0.00.01.0003						Bagian Hukum	3.204.240.000,00	2.763.392.000,00	2.763.392.000,00
4.01.0.00.0.00.01.0003	4	01	02	2.03		Fasilitasi dan Koordinasi Hukum	3.204.240.000,00	2.763.392.000,00	2.763.392.000,00
4.01.0.00.0.00.01.0003	4	01	02	2.03	0001	Fasilitasi Penyusunan Produk Hukum Daerah	969.280.000,00	869.280.000,00	869.280.000,00
4.01.0.00.0.00.01.0003	4	01	02	2.03	0002	Fasilitasi Bantuan Hukum	1.265.680.000,00	1.024.832.000,00	1.024.832.000,00
4.01.0.00.0.00.01.0003	4	01	02	2.03	0003	Pendokumentasian Produk Hukum dan Pengelolaan Informasi Hukum	969.280.000,00	869.280.000,00	869.280.000,00
4.01.0.00.0.00.01.0004						Bagian Perekonomian, Infrastruktur dan Sumber Daya Alam	1.113.420.000,00	775.846.000,00	875.846.000,00

Kode					Uraian	RKPD (Rp)	PPAS (Rp)	Rancangan APBD (Rp)
4.01.0.00.0.00.01.0004	4	01	03		PROGRAM PEREKONOMIAN DAN PEMBANGUNAN	1.113.420.000,00	775.846.000,00	875.846.000,00
4.01.0.00.0.00.01.0004	4	01	03	2.01	Pelaksanaan Kebijakan Perekonomian	901.944.000,00	609.916.000,00	609.916.000,00
4.01.0.00.0.00.01.0004	4	01	03	2.01	0001 Koordinasi, Sinkronisasi, Monitoring dan Evaluasi Kebijakan Pengelolaan BUMD dan BLUD	408.321.700,00	266.436.000,00	266.436.000,00
4.01.0.00.0.00.01.0004	4	01	03	2.01	0002 Pengendalian dan Distribusi Perekonomian	493.622.300,00	343.480.000,00	343.480.000,00
4.01.0.00.0.00.01.0004	4	01	03	2.02	Pelaksanaan Administrasi Pembangunan	106.948.000,00	83.470.000,00	83.470.000,00
4.01.0.00.0.00.01.0004	4	01	03	2.02	0002 Pengendalian dan Evaluasi Program Pembangunan	106.948.000,00	83.470.000,00	83.470.000,00
4.01.0.00.0.00.01.0004	4	01	03	2.04	Pemantauan Kebijakan Sumber Daya Alam	104.528.000,00	82.460.000,00	182.460.000,00
4.01.0.00.0.00.01.0004	4	01	03	2.04	0002 Koordinasi, Sinkronisasi dan Evaluasi Kebijakan Pertambangan dan Lingkungan Hidup	104.528.000,00	82.460.000,00	182.460.000,00
4.01.0.00.0.00.01.0005					Bagian Pengadaan Barang dan Jasa	1.761.200.000,00	1.408.960.000,00	1.417.286.512,00
4.01.0.00.0.00.01.0005	4	01	03	2.03	Pengelolaan Pengadaan Barang dan Jasa	1.761.200.000,00	1.408.960.000,00	1.417.286.512,00
4.01.0.00.0.00.01.0005	4	01	03	2.03	0001 Pengelolaan Pengadaan Barang dan Jasa	486.680.000,00	292.783.600,00	292.783.600,00
4.01.0.00.0.00.01.0005	4	01	03	2.03	0002 Pengelolaan Layanan Pengadaan Secara Elektronik	313.080.000,00	260.836.400,00	269.162.912,00
4.01.0.00.0.00.01.0005	4	01	03	2.03	0003 Pembinaan dan Advokasi Pengadaan Barang dan Jasa	961.440.000,00	855.340.000,00	855.340.000,00
4.01.0.00.0.00.01.0006					Bagian Organisasi	1.317.200.000,00	1.053.760.000,00	1.053.760.000,00
4.01.0.00.0.00.01.0006	4	01	01		PROGRAM PENUNJANG URUSAN PEMERINTAHAN DAERAH KABUPATEN/KOTA	1.317.200.000,00	1.053.760.000,00	1.053.760.000,00
4.01.0.00.0.00.01.0006	4	01	01	2.01	Perencanaan, Penganggaran, dan Evaluasi Kinerja Perangkat Daerah	21.671.000,00	6.200.000,00	6.200.000,00
4.01.0.00.0.00.01.0006	4	01	01	2.01	0001 Penyusunan Dokumen Perencanaan Perangkat Daerah	21.671.000,00	6.200.000,00	6.200.000,00
4.01.0.00.0.00.01.0006	4	01	01	2.13	Penataan Organisasi	1.295.529.000,00	1.047.560.000,00	1.047.560.000,00
4.01.0.00.0.00.01.0006	4	01	01	2.13	0001 Pengelolaan Kelembagaan dan Analisis Jabatan	332.985.000,00	266.388.000,00	266.388.000,00
4.01.0.00.0.00.01.0006	4	01	01	2.13	0002 Fasilitasi Pelayanan Publik dan Tata Laksana	207.500.000,00	166.555.000,00	166.555.000,00
4.01.0.00.0.00.01.0006	4	01	01	2.13	0003 Peningkatan Kinerja dan Reformasi Birokrasi	323.070.000,00	272.037.800,00	272.037.800,00
4.01.0.00.0.00.01.0006	4	01	01	2.13	0004 Monitoring, Evaluasi dan Pengendalian Kualitas Pelayanan Publik dan Tata Laksana	321.852.000,00	254.481.600,00	254.481.600,00
4.01.0.00.0.00.01.0006	4	01	01	2.13	0005 Koordinasi dan Penyusunan Laporan Kinerja Pemerintah Daerah	110.122.000,00	88.097.600,00	88.097.600,00

Kode					Uraian	RKPD (Rp)	PPAS (Rp)	Rancangan APBD (Rp)
4.01.0.00.0.00.01.0007					Bagian Hubungan Masyarakat	9.887.680.000,00	8.598.010.536,00	8.631.316.584,00
4.01.0.00.0.00.01.0007	4	01	01	2.14	Pelaksanaan Protokol dan Komunikasi Pimpinan	9.887.680.000,00	8.598.010.536,00	8.631.316.584,00
4.01.0.00.0.00.01.0007	4	01	01	2.14	0001 Fasilitasi Keprotokolan	383.080.000,00	383.080.000,00	403.080.000,00
4.01.0.00.0.00.01.0007	4	01	01	2.14	0002 Fasilitasi Komunikasi Pimpinan	8.923.920.000,00	7.696.649.000,00	7.728.971.160,00
4.01.0.00.0.00.01.0007	4	01	01	2.14	0003 Pendokumentasian Tugas Pimpinan	580.680.000,00	518.281.536,00	499.265.424,00
4.01.0.00.0.00.01.0008					Bagian Umum	62.191.646.485,00	64.669.983.948,00	66.130.220.732,00
4.01.0.00.0.00.01.0008	4	01	01	2.02	Administrasi Keuangan Perangkat Daerah	28.204.556.485,00	29.320.760.484,00	29.320.760.484,00
4.01.0.00.0.00.01.0008	4	01	01	2.02	0001 Penyediaan Gaji dan Tunjangan ASN	27.955.286.485,00	29.071.490.484,00	29.071.490.484,00
4.01.0.00.0.00.01.0008	4	01	01	2.02	0005 Koordinasi dan Penyusunan Laporan Keuangan Akhir Tahun SKPD	249.270.000,00	249.270.000,00	249.270.000,00
4.01.0.00.0.00.01.0008	4	01	01	2.03	Administrasi Barang Milik Daerah pada Perangkat Daerah	517.770.000,00	104.494.600,00	104.494.600,00
4.01.0.00.0.00.01.0008	4	01	01	2.03	0002 Pengamanan Barang Milik Daerah SKPD	350.000.000,00	40.124.600,00	40.124.600,00
4.01.0.00.0.00.01.0008	4	01	01	2.03	0003 Koordinasi dan Penilaian Barang Milik Daerah SKPD	50.000.000,00	50.000.000,00	50.000.000,00
4.01.0.00.0.00.01.0008	4	01	01	2.03	0006 Penatausahaan Barang Milik Daerah pada SKPD	117.770.000,00	14.370.000,00	14.370.000,00
4.01.0.00.0.00.01.0008	4	01	01	2.05	Administrasi Kepegawaian Perangkat Daerah	362.930.000,00	362.930.000,00	362.930.000,00
4.01.0.00.0.00.01.0008	4	01	01	2.05	0002 Pengadaan Pakaian Dinas beserta Atribut Kelengkapannya	112.060.000,00	112.060.000,00	112.060.000,00
4.01.0.00.0.00.01.0008	4	01	01	2.05	0009 Pendidikan dan Pelatihan Pegawai Berdasarkan Tugas dan Fungsi	250.870.000,00	250.870.000,00	250.870.000,00
4.01.0.00.0.00.01.0008	4	01	01	2.06	Administrasi Umum Perangkat Daerah	9.441.609.800,00	8.984.899.800,00	8.908.319.800,00
4.01.0.00.0.00.01.0008	4	01	01	2.06	0001 Penyediaan Komponen Instalasi Listrik/Penerangan Bangunan Kantor	250.000.000,00	244.210.000,00	244.210.000,00
4.01.0.00.0.00.01.0008	4	01	01	2.06	0002 Penyediaan Peralatan dan Perlengkapan Kantor	330.161.600,00	322.061.600,00	322.061.600,00
4.01.0.00.0.00.01.0008	4	01	01	2.06	0003 Penyediaan Peralatan Rumah Tangga	100.098.000,00	100.098.000,00	223.518.000,00
4.01.0.00.0.00.01.0008	4	01	01	2.06	0004 Penyediaan Bahan Logistik Kantor	142.920.000,00	142.920.000,00	142.920.000,00
4.01.0.00.0.00.01.0008	4	01	01	2.06	0005 Penyediaan Barang Cetak dan Penggandaan	350.000.000,00	350.000.000,00	350.000.000,00
4.01.0.00.0.00.01.0008	4	01	01	2.06	0007 Penyediaan Bahan/Material	55.000.000,00	55.000.000,00	55.000.000,00
4.01.0.00.0.00.01.0008	4	01	01	2.06	0008 Fasilitasi Kunjungan Tamu	7.213.430.200,00	6.770.610.200,00	6.570.610.200,00
4.01.0.00.0.00.01.0008	4	01	01	2.06	0009 Penyelenggaraan Rapat Koordinasi dan Konsultasi SKPD	1.000.000.000,00	1.000.000.000,00	1.000.000.000,00

Kode					Uraian	RKPD (Rp)	PPAS (Rp)	Rancangan APBD (Rp)	
4.01.0.00.0.00.01.0008	4	01	01	2.07		Pengadaan Barang Milik Daerah Penunjang Urusan Pemerintah Daerah	3.378.343.000,00	4.695.890.514,00	5.595.775.235,00
4.01.0.00.0.00.01.0008	4	01	01	2.07	0001	Pengadaan Kendaraan Perorangan Dinas atau Kendaraan Dinas Jabatan	50.000.000,00	50.000.000,00	50.000.000,00
4.01.0.00.0.00.01.0008	4	01	01	2.07	0002	Pengadaan Kendaraan Dinas Operasional atau Lapangan	50.000.000,00	492.820.000,00	492.820.000,00
4.01.0.00.0.00.01.0008	4	01	01	2.07	0005	Pengadaan Mebel	350.000.000,00	350.000.000,00	849.884.721,00
4.01.0.00.0.00.01.0008	4	01	01	2.07	0009	Pengadaan Gedung Kantor atau Bangunan Lainnya	50.000.000,00	50.000.000,00	50.000.000,00
4.01.0.00.0.00.01.0008	4	01	01	2.07	0010	Pengadaan Sarana dan Prasarana Gedung Kantor atau Bangunan Lainnya	2.578.343.000,00	2.842.380.514,00	3.242.380.514,00
4.01.0.00.0.00.01.0008	4	01	01	2.07	0011	Pengadaan Sarana dan Prasarana Pendukung Gedung Kantor atau Bangunan Lainnya	300.000.000,00	910.690.000,00	910.690.000,00
4.01.0.00.0.00.01.0008	4	01	01	2.08		Penyediaan Jasa Penunjang Urusan Pemerintahan Daerah	9.038.380.200,00	9.337.857.200,00	9.882.604.135,00
4.01.0.00.0.00.01.0008	4	01	01	2.08	0001	Penyediaan Jasa Surat Menyurat	40.165.000,00	40.165.000,00	40.165.000,00
4.01.0.00.0.00.01.0008	4	01	01	2.08	0002	Penyediaan Jasa Komunikasi, Sumber Daya Air dan Listrik	2.114.658.783,00	2.114.658.783,00	2.114.658.783,00
4.01.0.00.0.00.01.0008	4	01	01	2.08	0003	Penyediaan Jasa Peralatan dan Perlengkapan Kantor	3.000.000.000,00	3.300.000.000,00	3.300.000.000,00
4.01.0.00.0.00.01.0008	4	01	01	2.08	0004	Penyediaan Jasa Pelayanan Umum Kantor	3.883.556.417,00	3.883.033.417,00	4.427.780.352,00
4.01.0.00.0.00.01.0008	4	01	01	2.09		Pemeliharaan Barang Milik Daerah Penunjang Urusan Pemerintahan Daerah	6.126.125.000,00	5.686.380.000,00	5.778.565.128,00
4.01.0.00.0.00.01.0008	4	01	01	2.09	0001	Penyediaan Jasa Pemeliharaan, Biaya Pemeliharaan, dan Pajak Kendaraan Perorangan Dinas atau Kendaraan Dinas Jabatan	150.000.000,00	150.000.000,00	150.000.000,00
4.01.0.00.0.00.01.0008	4	01	01	2.09	0002	Penyediaan Jasa Pemeliharaan, Biaya Pemeliharaan, Pajak dan Perizinan Kendaraan Dinas Operasional atau Lapangan	3.000.000.000,00	3.000.000.000,00	3.092.185.128,00
4.01.0.00.0.00.01.0008	4	01	01	2.09	0005	Pemeliharaan Mebel	100.000.000,00	100.000.000,00	100.000.000,00
4.01.0.00.0.00.01.0008	4	01	01	2.09	0009	Pemeliharaan/Rehabilitasi Gedung Kantor dan Bangunan Lainnya	2.200.000.000,00	1.776.000.000,00	1.776.000.000,00
4.01.0.00.0.00.01.0008	4	01	01	2.09	0010	Pemeliharaan/Rehabilitasi Sarana dan Prasarana Gedung Kantor atau Bangunan Lainnya	400.000.000,00	399.755.000,00	399.755.000,00
4.01.0.00.0.00.01.0008	4	01	01	2.09	0011	Pemeliharaan/Rehabilitasi Sarana dan Prasarana Pendukung Gedung Kantor atau Bangunan Lainnya	276.125.000,00	260.625.000,00	260.625.000,00
4.01.0.00.0.00.01.0008	4	01	01	2.11		Administrasi Keuangan dan Operasional Kepala Daerah dan Wakil Kepala Daerah	1.805.372.000,00	2.855.372.000,00	2.855.372.000,00
4.01.0.00.0.00.01.0008	4	01	01	2.11	0001	Penyediaan Gaji dan Tunjangan Kepala Daerah dan Wakil Kepala Daerah	1.205.372.000,00	2.255.372.000,00	2.255.372.000,00
4.01.0.00.0.00.01.0008	4	01	01	2.11	0004	Penyediaan Dana Penunjang Operasional Kepala Daerah dan Wakil Kepala Daerah	600.000.000,00	600.000.000,00	600.000.000,00

Kode					Uraian	RKPD (Rp)	PPAS (Rp)	Rancangan APBD (Rp)	
4.01.0.00.0.00.01.0008	4	01	01	2.12		Fasilitas Kerumahtangaan Sekretariat Daerah	3.316.560.000,00	3.321.399.350,00	3.321.399.350,00
4.01.0.00.0.00.01.0008	4	01	01	2.12	0001	Penyediaan Kebutuhan Rumah Tangga Kepala Daerah	2.000.000.000,00	2.000.000.000,00	2.000.000.000,00
4.01.0.00.0.00.01.0008	4	01	01	2.12	0002	Penyediaan Kebutuhan Rumah Tangga Wakil Kepala Daerah	300.000.000,00	300.000.000,00	300.000.000,00
4.01.0.00.0.00.01.0008	4	01	01	2.12	0003	Penyediaan Kebutuhan Rumah Tangga Sekretariat Daerah	1.016.560.000,00	1.021.399.350,00	1.021.399.350,00
4.02.0.00.0.00.01.0000						Sekretariat Dewan Perwakilan Rakyat Daerah	87.513.009.117,00	100.219.243.705,00	99.948.873.033,00
4.02.0.00.0.00.01.0000	4	02				SEKRETARIAT DPRD	87.513.009.117,00	100.219.243.705,00	99.948.873.033,00
4.02.0.00.0.00.01.0000	4	02	02			PROGRAM DUKUNGAN PELAKSANAAN TUGAS DAN FUNGSI DPRD	27.016.515.761,00	40.540.660.123,00	40.565.904.195,00
4.02.0.00.0.00.01.0000	4	02	02	2.01		Pembentukan Peraturan Daerah dan Peraturan DPRD	1.205.793.000,00	962.441.288,00	963.071.700,00
4.02.0.00.0.00.01.0000	4	02	02	2.01	0001	Penyusunan dan Pembahasan Program Pembentukan Peraturan Daerah	141.218.000,00	91.216.000,00	91.216.000,00
4.02.0.00.0.00.01.0000	4	02	02	2.01	0002	Pembahasan Rancangan Peraturan Daerah	891.942.000,00	698.592.288,00	699.222.700,00
4.02.0.00.0.00.01.0000	4	02	02	2.01	0004	Fasilitas Penyusunan Penjelasan/Keterangan Naskah Akademik	172.633.000,00	172.633.000,00	172.633.000,00
4.02.0.00.0.00.01.0000	4	02	02	2.02		Pembahasan Kebijakan Anggaran	947.938.500,00	83.882.250,00	83.882.250,00
4.02.0.00.0.00.01.0000	4	02	02	2.02	0001	Pembahasan KUA dan PPAS	198.021.500,00	15.964.750,00	15.964.750,00
4.02.0.00.0.00.01.0000	4	02	02	2.02	0002	Pembahasan Perubahan KUA dan Perubahan PPAS	198.055.000,00	19.395.650,00	19.395.650,00
4.02.0.00.0.00.01.0000	4	02	02	2.02	0003	Pembahasan APBD	155.834.000,00	16.173.950,00	16.173.950,00
4.02.0.00.0.00.01.0000	4	02	02	2.02	0004	Pembahasan APBD Perubahan	198.009.000,00	16.173.950,00	16.173.950,00
4.02.0.00.0.00.01.0000	4	02	02	2.02	0006	Pembahasan Pertanggungjawaban APBD	198.019.000,00	16.173.950,00	16.173.950,00
4.02.0.00.0.00.01.0000	4	02	02	2.03		Pengawasan Penyelenggaraan Pemerintahan	12.709.772.836,00	17.698.017.098,00	17.721.575.610,00
4.02.0.00.0.00.01.0000	4	02	02	2.03	0001	Pengawasan Urusan Pemerintahan Bidang Pemerintahan dan Hukum	3.016.932.462,00	4.250.000.312,00	4.254.539.940,00
4.02.0.00.0.00.01.0000	4	02	02	2.03	0002	Pengawasan Urusan Pemerintahan Bidang Infrastruktur	3.003.979.912,00	4.250.000.212,00	4.257.239.840,00
4.02.0.00.0.00.01.0000	4	02	02	2.03	0003	Pengawasan Urusan Pemerintahan Bidang Kesejahteraan Rakyat	3.449.536.000,00	4.750.000.312,00	4.757.239.940,00
4.02.0.00.0.00.01.0000	4	02	02	2.03	0004	Pengawasan Urusan Pemerintahan Bidang Perekonomian	3.041.312.462,00	4.250.000.262,00	4.254.539.890,00
4.02.0.00.0.00.01.0000	4	02	02	2.03	0008	Pembahasan Laporan Keterangan Pertanggungjawaban Kepala Daerah	198.012.000,00	198.016.000,00	198.016.000,00
4.02.0.00.0.00.01.0000	4	02	02	2.04		Peningkatan Kapasitas DPRD	5.544.931.500,00	5.987.826.587,00	6.136.187.735,00
4.02.0.00.0.00.01.0000	4	02	02	2.04	0001	Orientasi DPRD	700.024.000,00	1.085.910.000,00	695.126.000,00

Kode						Uraian	RKPD (Rp)	PPAS (Rp)	Rancangan APBD (Rp)
4.02.0.00.0.00.01.0000	4	02	02	2.04	0002	Pendalaman Tugas DPRD	1.081.520.000,00	1.081.520.000,00	1.081.520.000,00
4.02.0.00.0.00.01.0000	4	02	02	2.04	0004	Penyediaan Kelompok Pakar dan Tim Ahli	100.000.000,00	100.000.000,00	100.000.000,00
4.02.0.00.0.00.01.0000	4	02	02	2.04	0005	Penyediaan Tenaga Ahli Fraksi	437.000.000,00	437.000.000,00	437.000.000,00
4.02.0.00.0.00.01.0000	4	02	02	2.04	0006	Penyelenggaraan Hubungan Masyarakat	1.550.007.000,00	1.807.016.087,00	1.846.161.235,00
4.02.0.00.0.00.01.0000	4	02	02	2.04	0007	Penyusunan Program Kerja DPRD	365.073.000,00	165.073.000,00	165.073.000,00
4.02.0.00.0.00.01.0000	4	02	02	2.04	0008	Publikasi dan Dokumentasi DPRD	1.311.307.500,00	1.311.307.500,00	1.811.307.500,00
4.02.0.00.0.00.01.0000	4	02	02	2.05		Penyerapan dan Penghimpunan Aspirasi Masyarakat	2.541.730.925,00	1.541.713.900,00	1.541.713.900,00
4.02.0.00.0.00.01.0000	4	02	02	2.05	0002	Penyusunan Pokok-Pokok Pikiran DPRD	299.230.000,00	299.213.000,00	299.213.000,00
4.02.0.00.0.00.01.0000	4	02	02	2.05	0003	Pelaksanaan Reses	2.242.500.925,00	1.242.500.900,00	1.242.500.900,00
4.02.0.00.0.00.01.0000	4	02	02	2.06		Pelaksanaan dan Pengawasan Kode Etik DPRD	40.000.000,00	40.000.000,00	40.000.000,00
4.02.0.00.0.00.01.0000	4	02	02	2.06	0001	Penyusunan Kode Etik DPRD	40.000.000,00	40.000.000,00	40.000.000,00
4.02.0.00.0.00.01.0000	4	02	02	2.08		Fasilitasi Tugas DPRD	4.026.349.000,00	14.226.779.000,00	14.079.473.000,00
4.02.0.00.0.00.01.0000	4	02	02	2.08	0001	Koordinasi dan Konsultasi Pelaksanaan Tugas DPRD	550.545.000,00	9.550.545.000,00	9.403.239.000,00
4.02.0.00.0.00.01.0000	4	02	02	2.08	0003	Fasilitasi Pelaksanaan Tugas Badan Musyawarah	275.056.000,00	175.086.000,00	175.086.000,00
4.02.0.00.0.00.01.0000	4	02	02	2.08	0004	Fasilitasi Tugas Pimpinan DPRD	3.200.748.000,00	4.501.148.000,00	4.501.148.000,00
4.02.0.00.0.00.01.0000	4	02	01			PROGRAM PENUNJANG URUSAN PEMERINTAHAN DAERAH KABUPATEN/KOTA	60.496.493.356,00	59.678.583.582,00	59.382.968.838,00
4.02.0.00.0.00.01.0000	4	02	01	2.01		Perencanaan, Penganggaran, dan Evaluasi Kinerja Perangkat Daerah	165.481.250,00	487.605.000,00	833.846.000,00
4.02.0.00.0.00.01.0000	4	02	01	2.01	0001	Penyusunan Dokumen Perencanaan Perangkat Daerah	140.911.100,00	333.065.000,00	679.306.000,00
4.02.0.00.0.00.01.0000	4	02	01	2.01	0006	Koordinasi dan Penyusunan Laporan Capaian Kinerja dan Ikhtisar Realisasi Kinerja SKPD	24.570.150,00	154.540.000,00	154.540.000,00
4.02.0.00.0.00.01.0000	4	02	01	2.02		Administrasi Keuangan Perangkat Daerah	5.915.006.490,00	6.021.581.500,00	5.875.423.436,00
4.02.0.00.0.00.01.0000	4	02	01	2.02	0001	Penyediaan Gaji dan Tunjangan ASN	5.794.817.390,00	5.900.000.000,00	5.753.841.936,00
4.02.0.00.0.00.01.0000	4	02	01	2.02	0005	Koordinasi dan Penyusunan Laporan Keuangan Akhir Tahun SKPD	100.212.100,00	101.057.500,00	101.057.500,00
4.02.0.00.0.00.01.0000	4	02	01	2.02	0006	Pengelolaan dan Penyiapan Bahan Tanggapan Pemeriksaan	19.977.000,00	20.524.000,00	20.524.000,00
4.02.0.00.0.00.01.0000	4	02	01	2.05		Administrasi Kepegawaian Perangkat Daerah	111.139.800,00	110.880.000,00	110.880.000,00

Kode						Uraian	RKPD (Rp)	PPAS (Rp)	Rancangan APBD (Rp)
4.02.0.00.0.00.01.0000	4	02	01	2.05	0009	Pendidikan dan Pelatihan Pegawai Berdasarkan Tugas dan Fungsi	111.139.800,00	110.880.000,00	110.880.000,00
4.02.0.00.0.00.01.0000	4	02	01	2.06		Administrasi Umum Perangkat Daerah	10.428.145.200,00	11.470.516.820,00	11.219.252.372,00
4.02.0.00.0.00.01.0000	4	02	01	2.06	0002	Penyediaan Peralatan dan Perlengkapan Kantor	215.025.300,00	215.025.300,00	215.025.300,00
4.02.0.00.0.00.01.0000	4	02	01	2.06	0003	Penyediaan Peralatan Rumah Tangga	46.697.400,00	12.222.100,00	12.222.100,00
4.02.0.00.0.00.01.0000	4	02	01	2.06	0004	Penyediaan Bahan Logistik Kantor	50.000.000,00	118.515.900,00	118.515.900,00
4.02.0.00.0.00.01.0000	4	02	01	2.06	0005	Penyediaan Barang Cetak dan Penggandaan	37.545.000,00	45.887.600,00	45.887.600,00
4.02.0.00.0.00.01.0000	4	02	01	2.06	0006	Penyediaan Bahan Bacaan dan Peraturan Perundang-undangan	81.262.500,00	81.262.500,00	81.262.500,00
4.02.0.00.0.00.01.0000	4	02	01	2.06	0009	Penyelenggaraan Rapat Koordinasi dan Konsultasi SKPD	9.997.615.000,00	10.997.603.420,00	10.746.338.972,00
4.02.0.00.0.00.01.0000	4	02	01	2.07		Pengadaan Barang Milik Daerah Penunjang Urusan Pemerintah Daerah	4.189.188.532,00	2.644.799.200,00	2.679.799.200,00
4.02.0.00.0.00.01.0000	4	02	01	2.07	0001	Pengadaan Kendaraan Perorangan Dinas atau Kendaraan Dinas Jabatan	2.861.055.080,00	1.408.000.000,00	1.408.000.000,00
4.02.0.00.0.00.01.0000	4	02	01	2.07	0010	Pengadaan Sarana dan Prasarana Gedung Kantor atau Bangunan Lainnya	1.328.133.452,00	1.236.799.200,00	1.271.799.200,00
4.02.0.00.0.00.01.0000	4	02	01	2.08		Penyediaan Jasa Penunjang Urusan Pemerintahan Daerah	1.643.669.596,00	1.844.009.576,00	1.897.183.540,00
4.02.0.00.0.00.01.0000	4	02	01	2.08	0002	Penyediaan Jasa Komunikasi, Sumber Daya Air dan Listrik	1.000.000.000,00	941.327.000,00	941.327.000,00
4.02.0.00.0.00.01.0000	4	02	01	2.08	0004	Penyediaan Jasa Pelayanan Umum Kantor	643.669.596,00	902.682.576,00	955.856.540,00
4.02.0.00.0.00.01.0000	4	02	01	2.09		Pemeliharaan Barang Milik Daerah Penunjang Urusan Pemerintahan Daerah	2.171.521.664,00	4.304.265.912,00	4.312.330.608,00
4.02.0.00.0.00.01.0000	4	02	01	2.09	0001	Penyediaan Jasa Pemeliharaan, Biaya Pemeliharaan, dan Pajak Kendaraan Perorangan Dinas atau Kendaraan Dinas Jabatan	1.295.530.032,00	1.101.435.912,00	1.009.500.608,00
4.02.0.00.0.00.01.0000	4	02	01	2.09	0006	Pemeliharaan Peralatan dan Mesin Lainnya	154.500.000,00	118.250.000,00	118.250.000,00
4.02.0.00.0.00.01.0000	4	02	01	2.09	0009	Pemeliharaan/Rehabilitasi Gedung Kantor dan Bangunan Lainnya	721.491.632,00	3.084.580.000,00	3.184.580.000,00
4.02.0.00.0.00.01.0000	4	02	01	2.15		Layanan Keuangan dan Kesejahteraan DPRD	33.910.033.955,00	30.832.618.705,00	30.474.161.701,00
4.02.0.00.0.00.01.0000	4	02	01	2.15	0001	Penyelenggaraan Administrasi Keuangan DPRD	33.398.607.955,00	29.991.249.205,00	29.632.792.201,00
4.02.0.00.0.00.01.0000	4	02	01	2.15	0002	Penyediaan Pakaian Dinas dan Atribut DPRD	351.900.000,00	697.226.000,00	697.226.000,00
4.02.0.00.0.00.01.0000	4	02	01	2.15	0003	Pelaksanaan Medical Check Up DPRD	159.526.000,00	144.143.500,00	144.143.500,00
4.02.0.00.0.00.01.0000	4	02	01	2.16		Layanan Administrasi DPRD	1.962.306.869,00	1.962.306.869,00	1.980.091.981,00
4.02.0.00.0.00.01.0000	4	02	01	2.16	0004	Penyediaan Kebutuhan Rumah Tangga DPRD	1.962.306.869,00	1.962.306.869,00	1.980.091.981,00



Kode					Uraian	RKPD (Rp)	PPAS (Rp)	Rancangan APBD (Rp)
5.01.5.05.0.00.01.0000					Badan Perencanaan Pembangunan Daerah	25.659.586.206,00	22.690.126.555,00	22.823.277.259,00
5.01.5.05.0.00.01.0000	5				UNSUR PENUNJANG URUSAN PEMERINTAHAN	25.659.586.206,00	22.690.126.555,00	22.823.277.259,00
5.01.5.05.0.00.01.0000	5	01			PERENCANAAN	24.270.406.206,00	21.537.107.155,00	21.548.883.434,00
5.01.5.05.0.00.01.0000	5	01	02		PROGRAM PERENCANAAN, PENGENDALIAN DAN EVALUASI PEMBANGUNAN DAERAH	2.555.980.000,00	2.048.520.000,00	2.052.458.700,00
5.01.5.05.0.00.01.0000	5	01	02	2.01	Penyusunan Perencanaan dan Pendanaan	2.209.080.000,00	1.880.580.000,00	1.880.580.000,00
5.01.5.05.0.00.01.0000	5	01	02	2.01	0001 Analisis Kondisi Daerah, Permasalahan, dan Isu Strategis Pembangunan Daerah	320.240.000,00	242.390.000,00	242.390.000,00
5.01.5.05.0.00.01.0000	5	01	02	2.01	0003 Pelaksanaan Konsultasi Publik	140.340.000,00	191.980.000,00	191.980.000,00
5.01.5.05.0.00.01.0000	5	01	02	2.01	0005 Pelaksanaan Musrenbang Kabupaten/Kota	737.480.000,00	803.640.000,00	803.640.000,00
5.01.5.05.0.00.01.0000	5	01	02	2.01	0007 Koordinasi Penyusunan dan Penetapan Dokumen Perencanaan Pembangunan Daerah Kabupaten/Kota	1.011.020.000,00	642.570.000,00	642.570.000,00
5.01.5.05.0.00.01.0000	5	01	02	2.02	Analisis Data dan Informasi Pemerintahan Daerah Bidang Perencanaan Pembangunan Daerah	173.700.000,00	102.760.000,00	106.698.700,00
5.01.5.05.0.00.01.0000	5	01	02	2.02	0001 Analisis Data dan Informasi Perencanaan Pembangunan Daerah	173.700.000,00	102.760.000,00	106.698.700,00
5.01.5.05.0.00.01.0000	5	01	02	2.03	Pengendalian, Evaluasi dan Pelaporan Bidang Perencanaan Pembangunan Daerah	173.200.000,00	65.180.000,00	65.180.000,00
5.01.5.05.0.00.01.0000	5	01	02	2.03	0003 Monitoring, Evaluasi dan Penyusunan Laporan Berkala Pelaksanaan Pembangunan Daerah	173.200.000,00	65.180.000,00	65.180.000,00
5.01.5.05.0.00.01.0000	5	01	03		PROGRAM KOORDINASI DAN SINKRONISASI PERENCANAAN PEMBANGUNAN DAERAH	7.741.397.170,00	6.449.007.170,00	6.461.948.837,00
5.01.5.05.0.00.01.0000	5	01	03	2.01	Koordinasi Perencanaan Bidang Pemerintahan dan Pembangunan Manusia	2.506.905.270,00	1.987.035.270,00	2.007.029.737,00
5.01.5.05.0.00.01.0000	5	01	03	2.01	0002 Asistensi Penyusunan Dokumen Perencanaan Pembangunan Perangkat Daerah Bidang Pemerintahan	220.640.000,00	143.820.000,00	149.326.800,00
5.01.5.05.0.00.01.0000	5	01	03	2.01	0003 Pelaksanaan Monitoring dan Evaluasi Penyusunan Dokumen Perencanaan Pembangunan Perangkat Daerah Bidang Pemerintahan	386.130.000,00	201.210.000,00	201.210.000,00
5.01.5.05.0.00.01.0000	5	01	03	2.01	0004 Koordinasi Pelaksanaan Sinergitas dan Harmonisasi Perencanaan Pembangunan Daerah Bidang Pemerintahan	249.335.000,00	101.045.000,00	101.045.000,00
5.01.5.05.0.00.01.0000	5	01	03	2.01	0006 Asistensi Penyusunan Dokumen Perencanaan Pembangunan Perangkat Daerah Bidang Pembangunan Manusia	176.170.000,00	157.820.000,00	163.326.800,00
5.01.5.05.0.00.01.0000	5	01	03	2.01	0007 Pelaksanaan Monitoring dan Evaluasi Penyusunan Dokumen Perencanaan Pembangunan Perangkat Daerah Bidang Pembangunan Manusia	526.340.000,00	433.270.000,00	433.270.000,00

Kode						Uraian	RKPD (Rp)	PPAS (Rp)	Rancangan APBD (Rp)
5.01.5.05.0.00.01.0000	5	01	03	2.01	0008	Koordinasi Pelaksanaan Sinergitas dan Harmonisasi Perencanaan Pembangunan Daerah Bidang Pembangunan Manusia	948.290.270,00	949.870.270,00	958.851.137,00
5.01.5.05.0.00.01.0000	5	01	03	2.02		Koordinasi Perencanaan Bidang Perekonomian dan SDA (Sumber Daya Alam)	1.509.491.900,00	1.371.011.900,00	1.382.025.500,00
5.01.5.05.0.00.01.0000	5	01	03	2.02	0002	Asistensi Penyusunan Dokumen Perencanaan Pembangunan Perangkat Daerah Bidang Perekonomian	189.960.000,00	231.480.000,00	242.493.600,00
5.01.5.05.0.00.01.0000	5	01	03	2.02	0003	Pelaksanaan Monitoring dan Evaluasi Penyusunan Dokumen Perencanaan Pembangunan Perangkat Daerah Bidang Perekonomian	663.340.000,00	483.340.000,00	483.340.000,00
5.01.5.05.0.00.01.0000	5	01	03	2.02	0004	Koordinasi Pelaksanaan Sinergitas dan Harmonisasi Perencanaan Pembangunan Daerah Bidang Perekonomian	393.880.000,00	393.880.000,00	393.880.000,00
5.01.5.05.0.00.01.0000	5	01	03	2.02	0006	Asistensi Penyusunan Dokumen Perencanaan Pembangunan Perangkat Daerah Bidang SDA	70.001.900,00	70.001.900,00	70.001.900,00
5.01.5.05.0.00.01.0000	5	01	03	2.02	0007	Pelaksanaan Monitoring dan Evaluasi Penyusunan Dokumen Perencanaan Pembangunan Perangkat Daerah Bidang SDA	103.710.000,00	103.710.000,00	103.710.000,00
5.01.5.05.0.00.01.0000	5	01	03	2.02	0008	Koordinasi Pelaksanaan Sinergitas dan Harmonisasi Perencanaan Pembangunan Daerah Bidang SDA	88.600.000,00	88.600.000,00	88.600.000,00
5.01.5.05.0.00.01.0000	5	01	03	2.03		Koordinasi Perencanaan Bidang Infrastruktur dan Kewilayahan	3.725.000.000,00	3.090.960.000,00	3.072.893.600,00
5.01.5.05.0.00.01.0000	5	01	03	2.03	0002	Asistensi Penyusunan Dokumen Perencanaan Pembangunan Perangkat Daerah Bidang Infrastruktur	200.000.000,00	206.240.000,00	185.946.800,00
5.01.5.05.0.00.01.0000	5	01	03	2.03	0003	Pelaksanaan Monitoring dan Evaluasi Penyusunan Dokumen Perencanaan Pembangunan Perangkat Daerah Bidang Infrastruktur	900.000.000,00	881.640.000,00	872.040.000,00
5.01.5.05.0.00.01.0000	5	01	03	2.03	0004	Koordinasi Pelaksanaan Sinergitas dan Harmonisasi Perencanaan Pembangunan Daerah Bidang Infrastruktur	275.000.000,00	79.200.000,00	79.200.000,00
5.01.5.05.0.00.01.0000	5	01	03	2.03	0006	Asistensi Penyusunan Dokumen Perencanaan Pembangunan Perangkat Daerah Bidang Kewilayahan	472.160.000,00	475.280.000,00	487.106.800,00
5.01.5.05.0.00.01.0000	5	01	03	2.03	0007	Pelaksanaan Monitoring dan Evaluasi Penyusunan Dokumen Perencanaan Pembangunan Perangkat Daerah Bidang Kewilayahan	1.696.000.000,00	1.382.520.000,00	1.382.520.000,00
5.01.5.05.0.00.01.0000	5	01	03	2.03	0008	Koordinasi Pelaksanaan Sinergitas dan Harmonisasi Perencanaan Pembangunan Daerah Bidang Kewilayahan	181.840.000,00	66.080.000,00	66.080.000,00
5.01.5.05.0.00.01.0000	5	01	01			PROGRAM PENUNJANG URUSAN PEMERINTAHAN DAERAH KABUPATEN/KOTA	13.973.029.036,00	13.039.579.985,00	13.034.475.897,00
5.01.5.05.0.00.01.0000	5	01	01	2.01		Perencanaan, Penganggaran, dan Evaluasi Kinerja Perangkat Daerah	46.020.000,00	49.140.000,00	54.646.800,00
5.01.5.05.0.00.01.0000	5	01	01	2.01	0001	Penyusunan Dokumen Perencanaan Perangkat Daerah	43.020.000,00	46.140.000,00	51.646.800,00

Kode						Uraian	RKPD (Rp)	PPAS (Rp)	Rancangan APBD (Rp)
5.01.5.05.0.00.01.0000	5	01	01	2.01	0006	Koordinasi dan Penyusunan Laporan Capaian Kinerja dan Ikhtisar Realisasi Kinerja SKPD	3.000.000,00	3.000.000,00	3.000.000,00
5.01.5.05.0.00.01.0000	5	01	01	2.02		Administrasi Keuangan Perangkat Daerah	8.575.926.541,00	9.056.216.545,00	9.029.199.617,00
5.01.5.05.0.00.01.0000	5	01	01	2.02	0001	Penyediaan Gaji dan Tunjangan ASN	8.505.092.813,00	8.980.262.817,00	8.980.262.817,00
5.01.5.05.0.00.01.0000	5	01	01	2.02	0003	Pelaksanaan Penatausahaan dan Pengujian/Verifikasi Keuangan SKPD	70.833.728,00	75.953.728,00	48.936.800,00
5.01.5.05.0.00.01.0000	5	01	01	2.03		Administrasi Barang Milik Daerah pada Perangkat Daerah	36.600.000,00	36.600.000,00	36.600.000,00
5.01.5.05.0.00.01.0000	5	01	01	2.03	0002	Pengamanan Barang Milik Daerah SKPD	36.600.000,00	36.600.000,00	36.600.000,00
5.01.5.05.0.00.01.0000	5	01	01	2.05		Administrasi Kepegawaian Perangkat Daerah	382.789.195,00	171.833.590,00	171.833.590,00
5.01.5.05.0.00.01.0000	5	01	01	2.05	0009	Pendidikan dan Pelatihan Pegawai Berdasarkan Tugas dan Fungsi	382.789.195,00	171.833.590,00	171.833.590,00
5.01.5.05.0.00.01.0000	5	01	01	2.06		Administrasi Umum Perangkat Daerah	1.560.227.400,00	1.186.433.950,00	1.122.130.170,00
5.01.5.05.0.00.01.0000	5	01	01	2.06	0001	Penyediaan Komponen Instalasi Listrik/Penerangan Bangunan Kantor	9.115.000,00	12.115.000,00	12.115.000,00
5.01.5.05.0.00.01.0000	5	01	01	2.06	0002	Penyediaan Peralatan dan Perlengkapan Kantor	231.187.300,00	233.627.100,00	236.323.320,00
5.01.5.05.0.00.01.0000	5	01	01	2.06	0005	Penyediaan Barang Cetak dan Penggandaan	64.038.600,00	56.478.600,00	56.478.600,00
5.01.5.05.0.00.01.0000	5	01	01	2.06	0006	Penyediaan Bahan Bacaan dan Peraturan Perundang-undangan	3.540.000,00	3.996.000,00	3.996.000,00
5.01.5.05.0.00.01.0000	5	01	01	2.06	0009	Penyelenggaraan Rapat Koordinasi dan Konsultasi SKPD	1.252.346.500,00	880.217.250,00	813.217.250,00
5.01.5.05.0.00.01.0000	5	01	01	2.07		Pengadaan Barang Milik Daerah Penunjang Urusan Pemerintah Daerah	2.620.180.000,00	1.645.210.000,00	1.645.210.000,00
5.01.5.05.0.00.01.0000	5	01	01	2.07	0001	Pengadaan Kendaraan Perorangan Dinas atau Kendaraan Dinas Jabatan	150.000.000,00	0,00	0,00
5.01.5.05.0.00.01.0000	5	01	01	2.07	0006	Pengadaan Peralatan dan Mesin Lainnya	2.470.180.000,00	1.645.210.000,00	1.645.210.000,00
5.01.5.05.0.00.01.0000	5	01	01	2.08		Penyediaan Jasa Penunjang Urusan Pemerintahan Daerah	464.852.400,00	643.712.400,00	724.422.220,00
5.01.5.05.0.00.01.0000	5	01	01	2.08	0002	Penyediaan Jasa Komunikasi, Sumber Daya Air dan Listrik	329.050.000,00	271.310.000,00	282.323.600,00
5.01.5.05.0.00.01.0000	5	01	01	2.08	0004	Penyediaan Jasa Pelayanan Umum Kantor	135.802.400,00	372.402.400,00	442.098.620,00
5.01.5.05.0.00.01.0000	5	01	01	2.09		Pemeliharaan Barang Milik Daerah Penunjang Urusan Pemerintahan Daerah	286.433.500,00	250.433.500,00	250.433.500,00
5.01.5.05.0.00.01.0000	5	01	01	2.09	0002	Penyediaan Jasa Pemeliharaan, Biaya Pemeliharaan, Pajak dan Perizinan Kendaraan Dinas Operasional atau Lapangan	255.483.500,00	219.483.500,00	219.483.500,00
5.01.5.05.0.00.01.0000	5	01	01	2.09	0006	Pemeliharaan Peralatan dan Mesin Lainnya	30.950.000,00	30.950.000,00	30.950.000,00
5.01.5.05.0.00.01.0000	5	05				PENELITIAN DAN PENGEMBANGAN	1.389.180.000,00	1.153.019.400,00	1.274.393.825,00

Kode					Uraian	RKPD (Rp)	PPAS (Rp)	Rancangan APBD (Rp)
5.01.5.05.0.00.01.0000	5	05	02		PROGRAM PENELITIAN DAN PENGEMBANGAN DAERAH	1.389.180.000,00	1.153.019.400,00	1.274.393.825,00
5.01.5.05.0.00.01.0000	5	05	02	2.01	Penelitian dan Pengembangan Bidang Penyelenggaraan Pemerintahan dan Pengkajian Peraturan	204.180.000,00	217.219.400,00	329.387.025,00
5.01.5.05.0.00.01.0000	5	05	02	2.01	0012 Pengelolaan Data Kelitbangan dan Peraturan	204.180.000,00	217.219.400,00	329.387.025,00
5.01.5.05.0.00.01.0000	5	05	02	2.02	Penelitian dan Pengembangan Bidang Sosial dan Kependudukan	255.000.000,00	125.000.000,00	122.300.000,00
5.01.5.05.0.00.01.0000	5	05	02	2.02	0001 Penelitian dan Pengembangan Bidang Aspek- Aspek Sosial	125.000.000,00	125.000.000,00	122.300.000,00
5.01.5.05.0.00.01.0000	5	05	02	2.02	0005 Penelitian dan Pengembangan Pariwisata	130.000.000,00	0,00	0,00
5.01.5.05.0.00.01.0000	5	05	02	2.03	Penelitian dan Pengembangan Bidang Ekonomi dan Pembangunan	430.000.000,00	300.000.000,00	285.400.000,00
5.01.5.05.0.00.01.0000	5	05	02	2.03	0001 Penelitian dan Pengembangan Koperasi, Usaha Kecil dan Menengah	150.000.000,00	150.000.000,00	135.400.000,00
5.01.5.05.0.00.01.0000	5	05	02	2.03	0009 Penelitian dan Pengembangan Pekerjaan Umum	150.000.000,00	150.000.000,00	150.000.000,00
5.01.5.05.0.00.01.0000	5	05	02	2.03	0010 Penelitian dan Pengembangan Perhubungan	130.000.000,00	0,00	0,00
5.01.5.05.0.00.01.0000	5	05	02	2.04	Pengembangan Inovasi dan Teknologi	500.000.000,00	510.800.000,00	537.306.800,00
5.01.5.05.0.00.01.0000	5	05	02	2.04	0003 Diseminasi Jenis, Prosedur dan Metode Penyelenggaraan Pemerintahan Daerah yang Bersifat Inovatif	150.000.000,00	160.800.000,00	181.800.000,00
5.01.5.05.0.00.01.0000	5	05	02	2.04	0004 Sosialisasi dan Diseminasi Hasil-Hasil Kelitbangan	250.000.000,00	250.000.000,00	255.506.800,00
5.01.5.05.0.00.01.0000	5	05	02	2.04	0005 Fasilitasi Hak Kekayaan Intelektual	100.000.000,00	100.000.000,00	100.000.000,00
5.02.0.00.0.00.02.0000					Badan Keuangan dan Aset Daerah	37.156.458.039,00	34.850.023.282,00	35.026.686.082,00
5.02.0.00.0.00.02.0000	5	02			KEUANGAN	37.156.458.039,00	34.850.023.282,00	35.026.686.082,00
5.02.0.00.0.00.02.0000	5	02	02		PROGRAM PENGELOLAAN KEUANGAN DAERAH	14.985.012.894,00	14.422.149.094,00	14.253.999.094,00
5.02.0.00.0.00.02.0000	5	02	02	2.01	Koordinasi dan Penyusunan Rencana Anggaran Daerah	2.194.633.100,00	1.725.113.100,00	1.525.113.100,00
5.02.0.00.0.00.02.0000	5	02	02	2.01	0001 Koordinasi dan Penyusunan KUA dan PPAS	124.390.000,00	124.390.000,00	124.390.000,00
5.02.0.00.0.00.02.0000	5	02	02	2.01	0002 Koordinasi dan Penyusunan Perubahan KUA dan Perubahan PPAS	113.533.100,00	113.533.100,00	113.533.100,00
5.02.0.00.0.00.02.0000	5	02	02	2.01	0007 Koordinasi dan Penyusunan Peraturan Daerah tentang APBD dan Peraturan Kepala Daerah tentang Penjabaran APBD	353.790.000,00	337.790.000,00	337.790.000,00
5.02.0.00.0.00.02.0000	5	02	02	2.01	0008 Koordinasi dan Penyusunan Peraturan Daerah tentang Perubahan APBD dan Peraturan Kepala Daerah tentang Penjabaran Perubahan APBD	157.325.000,00	128.200.000,00	128.200.000,00
5.02.0.00.0.00.02.0000	5	02	02	2.01	0009 Koordinasi dan Penyusunan Regulasi serta Kebijakan Bidang Anggaran	983.760.000,00	736.410.000,00	536.410.000,00

Kode						Uraian	RKPD (Rp)	PPAS (Rp)	Rancangan APBD (Rp)
5.02.0.00.0.00.02.0000	5	02	02	2.01	0013	Pembinaan Perencanaan Penganggaran Daerah Pemerintah Kabupaten/Kota	461.835.000,00	284.790.000,00	284.790.000,00
5.02.0.00.0.00.02.0000	5	02	02	2.02		Koordinasi dan Pengelolaan Perbendaharaan Daerah	1.278.073.400,00	1.205.906.300,00	1.192.256.300,00
5.02.0.00.0.00.02.0000	5	02	02	2.02	0001	Koordinasi dan Pengelolaan Kas Daerah	421.072.800,00	421.072.800,00	434.007.800,00
5.02.0.00.0.00.02.0000	5	02	02	2.02	0003	Penyiapan, Pelaksanaan Pengendalian dan Penerbitan Anggaran Kas dan SPD	149.785.500,00	165.245.500,00	138.660.500,00
5.02.0.00.0.00.02.0000	5	02	02	2.02	0005	Koordinasi, Fasilitasi, Asistensi, Sinkronisasi, Supervisi, Monitoring dan Evaluasi Pengelolaan Dana Perimbangan dan Dana Transfer Lainnya	56.719.750,00	63.479.750,00	63.479.750,00
5.02.0.00.0.00.02.0000	5	02	02	2.02	0006	Koordinasi, Pelaksanaan Kerja Sama dan Pemantauan Transaksi Non Tunai dengan Lembaga Keuangan Bank dan Lembaga Keuangan Bukan Bank	53.619.750,00	53.619.750,00	53.619.750,00
5.02.0.00.0.00.02.0000	5	02	02	2.02	0010	Penyusunan Petunjuk Teknis Administrasi Keuangan yang Berkaitan dengan Penerimaan dan Pengeluaran Kas serta Penatausahaan dan Pertanggungjawaban Sub Kegiatan	42.938.100,00	1.050.000,00	1.050.000,00
5.02.0.00.0.00.02.0000	5	02	02	2.02	0011	Pembinaan Penatausahaan Keuangan Pemerintah Kabupaten/Kota	553.937.500,00	501.438.500,00	501.438.500,00
5.02.0.00.0.00.02.0000	5	02	02	2.03		Koordinasi dan Pelaksanaan Akuntansi dan Pelaporan Keuangan Daerah	1.278.371.000,00	1.437.541.500,00	1.483.041.500,00
5.02.0.00.0.00.02.0000	5	02	02	2.03	0004	Konsolidasi Laporan Keuangan SKPD, BLUD dan Laporan Keuangan Pemerintah Daerah	590.963.400,00	779.261.400,00	824.761.400,00
5.02.0.00.0.00.02.0000	5	02	02	2.03	0005	Koordinasi dan Penyusunan Rancangan Peraturan Daerah tentang Pertanggungjawaban Pelaksanaan APBD Kabupaten/Kota dan Rancangan Peraturan Kepala Daerah tentang Penjabaran Pertanggungjawaban Pelaksanaan APBD Kabupaten/Kota	100.190.000,00	100.190.000,00	100.190.000,00
5.02.0.00.0.00.02.0000	5	02	02	2.03	0007	Koordinasi, Sinkronisasi, dan Penyelesaian Tuntutan Perbendaharaan dan Tuntutan Kerugian Daerah	52.002.500,00	27.180.000,00	27.180.000,00
5.02.0.00.0.00.02.0000	5	02	02	2.03	0010	Penyusunan Sistem dan Prosedur Akuntansi dan Pelaporan Keuangan Pemerintah Daerah	35.775.000,00	29.810.000,00	29.810.000,00
5.02.0.00.0.00.02.0000	5	02	02	2.03	0011	Pembinaan Akuntansi, Pelaporan dan Pertanggungjawaban Pemerintah Kabupaten/Kota	499.440.100,00	501.100.100,00	501.100.100,00
5.02.0.00.0.00.02.0000	5	02	02	2.04		Penunjang Urusan Kewenangan Pengelolaan Keuangan Daerah	9.737.230.994,00	9.737.230.994,00	9.737.230.994,00
5.02.0.00.0.00.02.0000	5	02	02	2.04	0009	Pengelolaan Dana Darurat dan Mendesak	9.737.230.994,00	9.737.230.994,00	9.737.230.994,00
5.02.0.00.0.00.02.0000	5	02	02	2.05		Pengelolaan Data dan Implementasi Sistem Informasi Pemerintah Daerah Lingkup Keuangan Daerah	496.704.400,00	316.357.200,00	316.357.200,00
5.02.0.00.0.00.02.0000	5	02	02	2.05	0003	Pembinaan Sistem Informasi Pemerintah Daerah Bidang Keuangan Daerah Pemerintah Kabupaten/Kota	496.704.400,00	316.357.200,00	316.357.200,00
5.02.0.00.0.00.02.0000	5	02	03			PROGRAM PENGELOLAAN BARANG MILIK DAERAH	4.537.349.350,00	4.603.584.600,00	4.481.584.600,00

Kode					Uraian	RKPD (Rp)	PPAS (Rp)	Rancangan APBD (Rp)
5.02.0.00.0.00.02.0000	5	02	03	2.01				
					Pengelolaan Barang Milik Daerah	4.537.349.350,00	4.603.584.600,00	4.481.584.600,00
5.02.0.00.0.00.02.0000	5	02	03	2.01	0001	54.686.550,00	1.050.000,00	1.050.000,00
					Penyusunan Standar Harga			
5.02.0.00.0.00.02.0000	5	02	03	2.01	0003	48.535.000,00	28.735.000,00	28.735.000,00
					Penyusunan Perencanaan Kebutuhan Barang Milik Daerah			
5.02.0.00.0.00.02.0000	5	02	03	2.01	0004	70.680.000,00	31.080.000,00	31.080.000,00
					Penyusunan Kebijakan Pengelolaan Barang Milik Daerah			
5.02.0.00.0.00.02.0000	5	02	03	2.01	0005	181.465.000,00	851.411.000,00	848.246.000,00
					Penatausahaan Barang Milik Daerah			
5.02.0.00.0.00.02.0000	5	02	03	2.01	0006	205.311.000,00	205.311.000,00	212.591.000,00
					Inventarisasi Barang Milik Daerah			
5.02.0.00.0.00.02.0000	5	02	03	2.01	0007	1.746.106.400,00	1.090.946.400,00	1.133.131.400,00
					Pengamanan Barang Milik Daerah			
5.02.0.00.0.00.02.0000	5	02	03	2.01	0008	1.010.002.000,00	1.093.214.000,00	944.219.000,00
					Penilaian Barang Milik Daerah			
5.02.0.00.0.00.02.0000	5	02	03	2.01	0009	164.290.000,00	125.320.000,00	125.320.000,00
					Pengawasan dan Pengendalian Pengelolaan Barang Milik Daerah			
5.02.0.00.0.00.02.0000	5	02	03	2.01	0010	429.190.000,00	392.706.000,00	373.401.000,00
					Optimalisasi Penggunaan, Pemanfaatan, Pemindahtanganan, Pemusnahan, dan Penghapusan Barang Milik Daerah			
5.02.0.00.0.00.02.0000	5	02	03	2.01	0011	492.250.600,00	653.493.600,00	653.493.600,00
					Rekonsiliasi dalam rangka Penyusunan Laporan Barang Milik Daerah			
5.02.0.00.0.00.02.0000	5	02	03	2.01	0012	47.599.600,00	26.836.400,00	26.836.400,00
					Penyusunan Laporan Barang Milik Daerah			
5.02.0.00.0.00.02.0000	5	02	03	2.01	0013	87.233.200,00	103.481.200,00	103.481.200,00
					Pembinaan Pengelolaan Barang Milik Daerah Pemerintah Kabupaten/Kota			
5.02.0.00.0.00.02.0000	5	02	01			17.634.095.795,00	15.824.289.588,00	16.291.102.388,00
					PROGRAM PENUNJANG URUSAN PEMERINTAHAN DAERAH KABUPATEN/KOTA			
5.02.0.00.0.00.02.0000	5	02	01	2.01		130.928.600,00	130.928.600,00	244.870.000,00
					Perencanaan, Penganggaran, dan Evaluasi Kinerja Perangkat Daerah			
5.02.0.00.0.00.02.0000	5	02	01	2.01	0001	74.268.600,00	74.268.600,00	188.210.000,00
					Penyusunan Dokumen Perencanaan Perangkat Daerah			
5.02.0.00.0.00.02.0000	5	02	01	2.01	0006	56.660.000,00	56.660.000,00	56.660.000,00
					Koordinasi dan Penyusunan Laporan Capaian Kinerja dan Ikhtisar Realisasi Kinerja SKPD			
5.02.0.00.0.00.02.0000	5	02	01	2.02		11.794.936.264,00	9.776.037.746,00	10.449.283.146,00
					Administrasi Keuangan Perangkat Daerah			
5.02.0.00.0.00.02.0000	5	02	01	2.02	0001	11.705.027.416,00	9.686.128.898,00	10.355.223.898,00
					Penyediaan Gaji dan Tunjangan ASN			
5.02.0.00.0.00.02.0000	5	02	01	2.02	0003	89.908.848,00	89.908.848,00	94.059.248,00
					Pelaksanaan Penatausahaan dan Pengujian/Verifikasi Keuangan SKPD			
5.02.0.00.0.00.02.0000	5	02	01	2.03		41.590.000,00	41.590.000,00	41.590.000,00
					Administrasi Barang Milik Daerah pada Perangkat Daerah			
5.02.0.00.0.00.02.0000	5	02	01	2.03	0002	41.590.000,00	41.590.000,00	41.590.000,00
					Pengamanan Barang Milik Daerah SKPD			
5.02.0.00.0.00.02.0000	5	02	01	2.05		748.686.781,00	844.611.392,00	844.611.392,00
					Administrasi Kepegawaian Perangkat Daerah			

Kode						Uraian	RKPD (Rp)	PPAS (Rp)	Rancangan APBD (Rp)
5.02.0.00.0.00.02.0000	5	02	01	2.05	0003	Pendataan dan Pengolahan Administrasi Kepegawaian	63.804.000,00	63.804.000,00	63.804.000,00
5.02.0.00.0.00.02.0000	5	02	01	2.05	0010	Sosialisasi Peraturan Perundang-Undangan	131.560.400,00	131.560.400,00	131.560.400,00
5.02.0.00.0.00.02.0000	5	02	01	2.05	0011	Bimbingan Teknis Implementasi Peraturan Perundang-Undangan	553.322.381,00	649.246.992,00	649.246.992,00
5.02.0.00.0.00.02.0000	5	02	01	2.06		Administrasi Umum Perangkat Daerah	2.508.102.100,00	2.761.059.700,00	2.590.959.700,00
5.02.0.00.0.00.02.0000	5	02	01	2.06	0001	Penyediaan Komponen Instalasi Listrik/Penerangan Bangunan Kantor	17.047.000,00	17.047.000,00	17.047.000,00
5.02.0.00.0.00.02.0000	5	02	01	2.06	0002	Penyediaan Peralatan dan Perlengkapan Kantor	535.444.600,00	613.302.200,00	502.402.200,00
5.02.0.00.0.00.02.0000	5	02	01	2.06	0004	Penyediaan Bahan Logistik Kantor	50.000.000,00	50.000.000,00	90.000.000,00
5.02.0.00.0.00.02.0000	5	02	01	2.06	0005	Penyediaan Barang Cetak dan Penggandaan	206.650.500,00	247.050.500,00	247.050.500,00
5.02.0.00.0.00.02.0000	5	02	01	2.06	0006	Penyediaan Bahan Bacaan dan Peraturan Perundang-undangan	58.430.000,00	58.430.000,00	58.430.000,00
5.02.0.00.0.00.02.0000	5	02	01	2.06	0009	Penyelenggaraan Rapat Koordinasi dan Konsultasi SKPD	1.640.530.000,00	1.775.230.000,00	1.676.030.000,00
5.02.0.00.0.00.02.0000	5	02	01	2.07		Pengadaan Barang Milik Daerah Penunjang Urusan Pemerintah Daerah	450.880.000,00	304.880.000,00	194.880.000,00
5.02.0.00.0.00.02.0000	5	02	01	2.07	0006	Pengadaan Peralatan dan Mesin Lainnya	450.880.000,00	304.880.000,00	194.880.000,00
5.02.0.00.0.00.02.0000	5	02	01	2.08		Penyediaan Jasa Penunjang Urusan Pemerintahan Daerah	848.954.050,00	909.164.150,00	1.424.658.150,00
5.02.0.00.0.00.02.0000	5	02	01	2.08	0001	Penyediaan Jasa Surat Menyurat	390.570.000,00	390.570.000,00	341.586.000,00
5.02.0.00.0.00.02.0000	5	02	01	2.08	0002	Penyediaan Jasa Komunikasi, Sumber Daya Air dan Listrik	127.765.800,00	135.325.900,00	135.325.900,00
5.02.0.00.0.00.02.0000	5	02	01	2.08	0003	Penyediaan Jasa Peralatan dan Perlengkapan Kantor	82.590.000,00	132.440.000,00	132.440.000,00
5.02.0.00.0.00.02.0000	5	02	01	2.08	0004	Penyediaan Jasa Pelayanan Umum Kantor	248.028.250,00	250.828.250,00	815.306.250,00
5.02.0.00.0.00.02.0000	5	02	01	2.09		Pemeliharaan Barang Milik Daerah Penunjang Urusan Pemerintahan Daerah	1.110.018.000,00	1.056.018.000,00	500.250.000,00
5.02.0.00.0.00.02.0000	5	02	01	2.09	0002	Penyediaan Jasa Pemeliharaan, Biaya Pemeliharaan, Pajak dan Perizinan Kendaraan Dinas Operasional atau Lapangan	1.005.018.000,00	951.018.000,00	395.250.000,00
5.02.0.00.0.00.02.0000	5	02	01	2.09	0009	Pemeliharaan/Rehabilitasi Gedung Kantor dan Bangunan Lainnya	105.000.000,00	105.000.000,00	105.000.000,00
5.02.0.00.0.00.03.0000						Badan Pendapatan Daerah	90.206.604.503,00	71.711.560.374,00	82.987.293.262,00
5.02.0.00.0.00.03.0000	5	02	04			PROGRAM PENGELOLAAN PENDAPATAN DAERAH	16.893.382.852,00	16.831.746.952,00	20.138.366.256,00
5.02.0.00.0.00.03.0000	5	02	04	2.01		Kegiatan Pengelolaan Pendapatan Daerah	16.893.382.852,00	16.831.746.952,00	20.138.366.256,00
5.02.0.00.0.00.03.0000	5	02	04	2.01	0002	Analisa dan Pengembangan Pajak Daerah, serta Penyusunan Kebijakan Pajak Daerah	846.429.560,00	646.429.560,00	694.595.700,00

Kode						Uraian	RKPD (Rp)	PPAS (Rp)	Rancangan APBD (Rp)
5.02.0.00.0.00.03.0000	5	02	04	2.01	0003	Penyuluhan dan Penyebarluasan Kebijakan Pajak Daerah	3.348.790.000,00	3.317.154.100,00	3.492.154.100,00
5.02.0.00.0.00.03.0000	5	02	04	2.01	0004	Penyediaan Sarana dan Prasarana Pengelolaan Pajak Daerah	806.304.816,00	706.304.816,00	931.148.320,00
5.02.0.00.0.00.03.0000	5	02	04	2.01	0005	Pendataan dan Pendaftaran Objek Pajak Daerah	1.232.886.540,00	1.232.886.540,00	1.354.175.820,00
5.02.0.00.0.00.03.0000	5	02	04	2.01	0006	Pengolahan, Pemeliharaan, dan Pelaporan Basis Data Pajak Daerah	1.593.387.040,00	1.593.387.040,00	3.882.930.450,00
5.02.0.00.0.00.03.0000	5	02	04	2.01	0008	Penetapan Wajib Pajak Daerah	2.928.470.000,00	2.698.470.000,00	2.873.470.000,00
5.02.0.00.0.00.03.0000	5	02	04	2.01	0010	Penelitian dan Verifikasi Data Pelaporan Pajak Daerah	795.125.120,00	795.125.120,00	868.792.160,00
5.02.0.00.0.00.03.0000	5	02	04	2.01	0011	Penagihan Pajak Daerah	3.329.935.120,00	3.329.935.120,00	3.406.907.910,00
5.02.0.00.0.00.03.0000	5	02	04	2.01	0012	Penyelesaian Keberatan Pajak Daerah	265.445.584,00	265.445.584,00	320.039.416,00
5.02.0.00.0.00.03.0000	5	02	04	2.01	0013	Pengendalian, Pemeriksaan dan Pengawasan Pajak Daerah	121.959.536,00	121.959.536,00	154.334.300,00
5.02.0.00.0.00.03.0000	5	02	04	2.01	0014	Pembinaan dan Pengawasan Pengelolaan Pajak Daerah dan Retribusi Daerah	1.624.649.536,00	2.124.649.536,00	2.159.818.080,00
5.02.0.00.0.00.03.0000	5	02	01			PROGRAM PENUNJANG URUSAN PEMERINTAHAN DAERAH KABUPATEN/KOTA	73.313.221.651,00	54.879.813.422,00	62.848.927.006,00
5.02.0.00.0.00.03.0000	5	02	01	2.01		Perencanaan, Penganggaran, dan Evaluasi Kinerja Perangkat Daerah	806.300.000,00	856.300.000,00	856.300.000,00
5.02.0.00.0.00.03.0000	5	02	01	2.01	0001	Penyusunan Dokumen Perencanaan Perangkat Daerah	252.700.000,00	252.700.000,00	252.700.000,00
5.02.0.00.0.00.03.0000	5	02	01	2.01	0007	Evaluasi Kinerja Perangkat Daerah	553.600.000,00	603.600.000,00	603.600.000,00
5.02.0.00.0.00.03.0000	5	02	01	2.02		Administrasi Keuangan Perangkat Daerah	60.944.738.087,00	41.571.329.858,00	49.450.078.694,00
5.02.0.00.0.00.03.0000	5	02	01	2.02	0001	Penyediaan Gaji dan Tunjangan ASN	60.665.174.503,00	41.291.766.274,00	49.128.301.274,00
5.02.0.00.0.00.03.0000	5	02	01	2.02	0005	Koordinasi dan Penyusunan Laporan Keuangan Akhir Tahun SKPD	279.563.584,00	279.563.584,00	321.777.420,00
5.02.0.00.0.00.03.0000	5	02	01	2.03		Administrasi Barang Milik Daerah pada Perangkat Daerah	291.210.000,00	291.210.000,00	291.210.000,00
5.02.0.00.0.00.03.0000	5	02	01	2.03	0002	Pengamanan Barang Milik Daerah SKPD	291.210.000,00	291.210.000,00	291.210.000,00
5.02.0.00.0.00.03.0000	5	02	01	2.05		Administrasi Kepegawaian Perangkat Daerah	1.069.149.000,00	1.509.149.000,00	1.509.149.000,00
5.02.0.00.0.00.03.0000	5	02	01	2.05	0009	Pendidikan dan Pelatihan Pegawai Berdasarkan Tugas dan Fungsi	460.100.000,00	500.100.000,00	500.100.000,00
5.02.0.00.0.00.03.0000	5	02	01	2.05	0011	Bimbingan Teknis Implementasi Peraturan Perundang-Undangan	609.049.000,00	1.009.049.000,00	1.009.049.000,00
5.02.0.00.0.00.03.0000	5	02	01	2.06		Administrasi Umum Perangkat Daerah	4.307.771.750,00	4.307.771.750,00	4.307.771.750,00
5.02.0.00.0.00.03.0000	5	02	01	2.06	0001	Penyediaan Komponen Instalasi Listrik/Penerangan Bangunan Kantor	21.607.000,00	21.607.000,00	21.607.000,00



Kode						Uraian	RKPD (Rp)	PPAS (Rp)	Rancangan APBD (Rp)
5.02.0.00.0.00.03.0000	5	02	01	2.06	0002	Penyediaan Peralatan dan Perlengkapan Kantor	740.603.100,00	740.603.100,00	740.603.100,00
5.02.0.00.0.00.03.0000	5	02	01	2.06	0004	Penyediaan Bahan Logistik Kantor	423.500.000,00	423.500.000,00	423.500.000,00
5.02.0.00.0.00.03.0000	5	02	01	2.06	0005	Penyediaan Barang Cetak dan Penggandaan	1.149.980.900,00	1.149.980.900,00	1.149.980.900,00
5.02.0.00.0.00.03.0000	5	02	01	2.06	0006	Penyediaan Bahan Bacaan dan Peraturan Perundang-undangan	30.000.000,00	30.000.000,00	30.000.000,00
5.02.0.00.0.00.03.0000	5	02	01	2.06	0008	Fasilitasi Kunjungan Tamu	1.007.094.000,00	1.007.094.000,00	1.007.094.000,00
5.02.0.00.0.00.03.0000	5	02	01	2.06	0009	Penyelenggaraan Rapat Koordinasi dan Konsultasi SKPD	934.986.750,00	934.986.750,00	934.986.750,00
5.02.0.00.0.00.03.0000	5	02	01	2.07		Pengadaan Barang Milik Daerah Penunjang Urusan Pemerintah Daerah	936.144.100,00	1.386.144.100,00	1.386.144.100,00
5.02.0.00.0.00.03.0000	5	02	01	2.07	0002	Pengadaan Kendaraan Dinas Operasional atau Lapangan	156.255.000,00	156.255.000,00	156.255.000,00
5.02.0.00.0.00.03.0000	5	02	01	2.07	0010	Pengadaan Sarana dan Prasarana Gedung Kantor atau Bangunan Lainnya	779.889.100,00	1.229.889.100,00	1.229.889.100,00
5.02.0.00.0.00.03.0000	5	02	01	2.08		Penyediaan Jasa Penunjang Urusan Pemerintahan Daerah	1.865.490.632,00	1.865.490.632,00	2.873.015.380,00
5.02.0.00.0.00.03.0000	5	02	01	2.08	0001	Penyediaan Jasa Surat Menyurat	198.256.048,00	198.256.048,00	237.014.620,00
5.02.0.00.0.00.03.0000	5	02	01	2.08	0002	Penyediaan Jasa Komunikasi, Sumber Daya Air dan Listrik	949.760.000,00	949.760.000,00	949.760.000,00
5.02.0.00.0.00.03.0000	5	02	01	2.08	0004	Penyediaan Jasa Pelayanan Umum Kantor	717.474.584,00	717.474.584,00	1.686.240.760,00
5.02.0.00.0.00.03.0000	5	02	01	2.09		Pemeliharaan Barang Milik Daerah Penunjang Urusan Pemerintahan Daerah	3.092.418.082,00	3.092.418.082,00	2.175.258.082,00
5.02.0.00.0.00.03.0000	5	02	01	2.09	0002	Penyediaan Jasa Pemeliharaan, Biaya Pemeliharaan, Pajak dan Perizinan Kendaraan Dinas Operasional atau Lapangan	2.170.478.082,00	2.170.478.082,00	1.253.318.082,00
5.02.0.00.0.00.03.0000	5	02	01	2.09	0005	Pemeliharaan Mebel	40.000.000,00	40.000.000,00	40.000.000,00
5.02.0.00.0.00.03.0000	5	02	01	2.09	0006	Pemeliharaan Peralatan dan Mesin Lainnya	253.230.000,00	253.230.000,00	253.230.000,00
5.02.0.00.0.00.03.0000	5	02	01	2.09	0009	Pemeliharaan/Rehabilitasi Gedung Kantor dan Bangunan Lainnya	628.710.000,00	628.710.000,00	628.710.000,00
5.03.5.04.0.00.01.0000						Badan Kepegawaian dan Pengembangan Sumber Daya Manusia	22.977.072.897,00	21.053.946.348,00	21.070.825.884,00
5.03.5.04.0.00.01.0000	5	03				KEPEGAWAIAN	18.577.072.897,00	16.820.896.348,00	16.837.775.884,00
5.03.5.04.0.00.01.0000	5	03	02			PROGRAM KEPEGAWAIAN DAERAH	7.224.370.888,00	4.670.103.599,00	4.670.103.599,00
5.03.5.04.0.00.01.0000	5	03	02	2.01		Pengadaan, Pemberhentian dan Informasi Kepegawaian ASN	1.410.835.350,00	1.404.275.350,00	1.404.275.350,00
5.03.5.04.0.00.01.0000	5	03	02	2.01	0004	Evaluasi Pengadaan ASN dan Pengadaan ASN	264.037.950,00	264.037.950,00	264.037.950,00
5.03.5.04.0.00.01.0000	5	03	02	2.01	0006	Koordinasi Pelaksanaan Administrasi Pemberhentian	150.855.000,00	150.855.000,00	150.855.000,00

Kode						Uraian	RKPD (Rp)	PPAS (Rp)	Rancangan APBD (Rp)
5.03.5.04.0.00.01.0000	5	03	02	2.01	0008	Fasilitasi Lembaga Profesi ASN	424.975.200,00	418.415.200,00	418.415.200,00
5.03.5.04.0.00.01.0000	5	03	02	2.01	0011	Pengelolaan Data Kepegawaian	570.967.200,00	570.967.200,00	570.967.200,00
5.03.5.04.0.00.01.0000	5	03	02	2.02		Mutasi dan Promosi ASN	564.923.000,00	564.923.000,00	564.923.000,00
5.03.5.04.0.00.01.0000	5	03	02	2.02	0002	Pengelolaan Kenaikan Pangkat ASN	132.956.000,00	132.956.000,00	132.956.000,00
5.03.5.04.0.00.01.0000	5	03	02	2.02	0003	Pengelolaan Promosi ASN	431.967.000,00	431.967.000,00	431.967.000,00
5.03.5.04.0.00.01.0000	5	03	02	2.03		Pengembangan Kompetensi ASN	1.473.060.000,00	1.025.352.711,00	1.025.352.711,00
5.03.5.04.0.00.01.0000	5	03	02	2.03	0001	Peningkatan Kapasitas Kinerja ASN	773.610.000,00	523.610.000,00	523.610.000,00
5.03.5.04.0.00.01.0000	5	03	02	2.03	0002	Pengelolaan Assessment Center	412.560.000,00	287.312.711,00	287.312.711,00
5.03.5.04.0.00.01.0000	5	03	02	2.03	0007	Evaluasi Diklat dan Sertifikasi Jabatan ASN	60.000.000,00	60.000.000,00	60.000.000,00
5.03.5.04.0.00.01.0000	5	03	02	2.03	0010	Fasilitasi Sertifikasi Fungsional ASN	93.670.000,00	21.210.000,00	21.210.000,00
5.03.5.04.0.00.01.0000	5	03	02	2.03	0014	Fasilitasi Pengembangan Karir dalam Jabatan Fungsional	133.220.000,00	133.220.000,00	133.220.000,00
5.03.5.04.0.00.01.0000	5	03	02	2.04		Penilaian dan Evaluasi Kinerja Aparatur	3.775.552.538,00	1.675.552.538,00	1.675.552.538,00
5.03.5.04.0.00.01.0000	5	03	02	2.04	0002	Pelaksanaan Penilaian dan Evaluasi Kinerja Aparatur	74.504.000,00	74.504.000,00	74.504.000,00
5.03.5.04.0.00.01.0000	5	03	02	2.04	0003	Evaluasi Hasil Penilaian dan Evaluasi Kinerja Aparatur	155.670.000,00	155.670.000,00	155.670.000,00
5.03.5.04.0.00.01.0000	5	03	02	2.04	0007	Pembinaan Disiplin ASN	3.545.378.538,00	1.445.378.538,00	1.445.378.538,00
5.03.5.04.0.00.01.0000	5	03	01			PROGRAM PENUNJANG URUSAN PEMERINTAHAN DAERAH KABUPATEN/KOTA	11.352.702.009,00	12.150.792.749,00	12.167.672.285,00
5.03.5.04.0.00.01.0000	5	03	01	2.01		Perencanaan, Penganggaran, dan Evaluasi Kinerja Perangkat Daerah	1.524.000,00	1.524.000,00	1.524.000,00
5.03.5.04.0.00.01.0000	5	03	01	2.01	0001	Penyusunan Dokumen Perencanaan Perangkat Daerah	684.000,00	684.000,00	684.000,00
5.03.5.04.0.00.01.0000	5	03	01	2.01	0006	Koordinasi dan Penyusunan Laporan Capaian Kinerja dan Ikhtisar Realisasi Kinerja SKPD	840.000,00	840.000,00	840.000,00
5.03.5.04.0.00.01.0000	5	03	01	2.02		Administrasi Keuangan Perangkat Daerah	8.586.129.897,00	8.960.710.637,00	8.960.710.637,00
5.03.5.04.0.00.01.0000	5	03	01	2.02	0001	Penyediaan Gaji dan Tunjangan ASN	8.576.964.897,00	8.951.545.637,00	8.951.545.637,00
5.03.5.04.0.00.01.0000	5	03	01	2.02	0003	Pelaksanaan Penatausahaan dan Pengujian/Verifikasi Keuangan SKPD	7.619.000,00	7.619.000,00	7.619.000,00
5.03.5.04.0.00.01.0000	5	03	01	2.02	0005	Koordinasi dan Penyusunan Laporan Keuangan Akhir Tahun SKPD	1.546.000,00	1.546.000,00	1.546.000,00
5.03.5.04.0.00.01.0000	5	03	01	2.03		Administrasi Barang Milik Daerah pada Perangkat Daerah	23.292.800,00	23.292.800,00	23.292.800,00

Kode						Uraian	RKPD (Rp)	PPAS (Rp)	Rancangan APBD (Rp)
5.03.5.04.0.00.01.0000	5	03	01	2.03	0002	Pengamanan Barang Milik Daerah SKPD	23.292.800,00	23.292.800,00	23.292.800,00
5.03.5.04.0.00.01.0000	5	03	01	2.06		Administrasi Umum Perangkat Daerah	1.418.231.512,00	2.027.944.912,00	2.125.758.848,00
5.03.5.04.0.00.01.0000	5	03	01	2.06	0002	Penyediaan Peralatan dan Perlengkapan Kantor	240.753.200,00	276.956.600,00	276.956.600,00
5.03.5.04.0.00.01.0000	5	03	01	2.06	0004	Penyediaan Bahan Logistik Kantor	31.690.000,00	31.690.000,00	31.690.000,00
5.03.5.04.0.00.01.0000	5	03	01	2.06	0005	Penyediaan Barang Cetak dan Penggandaan	175.882.000,00	175.882.000,00	175.882.000,00
5.03.5.04.0.00.01.0000	5	03	01	2.06	0006	Penyediaan Bahan Bacaan dan Peraturan Perundang-undangan	7.125.000,00	7.125.000,00	7.125.000,00
5.03.5.04.0.00.01.0000	5	03	01	2.06	0009	Penyelenggaraan Rapat Koordinasi dan Konsultasi SKPD	962.781.312,00	1.536.291.312,00	1.634.105.248,00
5.03.5.04.0.00.01.0000	5	03	01	2.07		Pengadaan Barang Milik Daerah Penunjang Urusan Pemerintah Daerah	248.250.000,00	342.624.200,00	350.273.700,00
5.03.5.04.0.00.01.0000	5	03	01	2.07	0006	Pengadaan Peralatan dan Mesin Lainnya	248.250.000,00	342.624.200,00	350.273.700,00
5.03.5.04.0.00.01.0000	5	03	01	2.08		Penyediaan Jasa Penunjang Urusan Pemerintahan Daerah	311.065.400,00	311.065.400,00	322.315.400,00
5.03.5.04.0.00.01.0000	5	03	01	2.08	0001	Penyediaan Jasa Surat Menyurat	22.164.000,00	22.164.000,00	22.164.000,00
5.03.5.04.0.00.01.0000	5	03	01	2.08	0002	Penyediaan Jasa Komunikasi, Sumber Daya Air dan Listrik	30.365.000,00	30.365.000,00	30.365.000,00
5.03.5.04.0.00.01.0000	5	03	01	2.08	0003	Penyediaan Jasa Peralatan dan Perlengkapan Kantor	31.690.000,00	31.690.000,00	31.690.000,00
5.03.5.04.0.00.01.0000	5	03	01	2.08	0004	Penyediaan Jasa Pelayanan Umum Kantor	226.846.400,00	226.846.400,00	238.096.400,00
5.03.5.04.0.00.01.0000	5	03	01	2.09		Pemeliharaan Barang Milik Daerah Penunjang Urusan Pemerintahan Daerah	764.208.400,00	483.630.800,00	383.796.900,00
5.03.5.04.0.00.01.0000	5	03	01	2.09	0002	Penyediaan Jasa Pemeliharaan, Biaya Pemeliharaan, Pajak dan Perizinan Kendaraan Dinas Operasional atau Lapangan	609.682.400,00	430.794.800,00	289.270.900,00
5.03.5.04.0.00.01.0000	5	03	01	2.09	0006	Pemeliharaan Peralatan dan Mesin Lainnya	52.836.000,00	52.836.000,00	52.836.000,00
5.03.5.04.0.00.01.0000	5	03	01	2.09	0009	Pemeliharaan/Rehabilitasi Gedung Kantor dan Bangunan Lainnya	101.690.000,00	0,00	41.690.000,00
5.03.5.04.0.00.01.0000	5	04				PENDIDIKAN DAN PELATIHAN	4.400.000.000,00	4.233.050.000,00	4.233.050.000,00
5.03.5.04.0.00.01.0000	5	04	02			PROGRAM PENGEMBANGAN SUMBER DAYA MANUSIA	4.400.000.000,00	4.233.050.000,00	4.233.050.000,00
5.03.5.04.0.00.01.0000	5	04	02	2.01		Pengembangan Kompetensi Teknis	2.350.000.000,00	2.018.380.000,00	2.018.380.000,00
5.03.5.04.0.00.01.0000	5	04	02	2.01	0003	Penyelenggaraan Pengembangan Kompetensi Teknis Umum, Inti, dan Pilihan bagi Jabatan Administrasi Penyelenggara Urusan Pemerintahan Konkuren, Perangkat Daerah Penunjang, dan Urusan Pemerintahan Umum	2.350.000.000,00	2.018.380.000,00	2.018.380.000,00
5.03.5.04.0.00.01.0000	5	04	02	2.02		Sertifikasi, Kelembagaan, Pengembangan Kompetensi Manajerial dan Fungsional	2.050.000.000,00	2.214.670.000,00	2.214.670.000,00

Kode						Uraian	RKPD (Rp)	PPAS (Rp)	Rancangan APBD (Rp)
5.03.5.04.0.00.01.0000	5	04	02	2.02	0007	Penyelenggaraan Pengembangan Kompetensi bagi Pimpinan Daerah, Jabatan Pimpinan Tinggi, Jabatan Fungsional, Kepemimpinan, dan Prajabatan	2.050.000.000,00	2.214.670.000,00	2.214.670.000,00
6.01.0.00.0.00.01.0000						Inspektorat Daerah	15.333.646.447,00	15.402.977.343,00	15.435.909.903,00
6.01.0.00.0.00.01.0000	6					UNSUR PENGAWASAN URUSAN PEMERINTAHAN	15.333.646.447,00	15.402.977.343,00	15.435.909.903,00
6.01.0.00.0.00.01.0000	6	01				INSPEKTORAT DAERAH	15.333.646.447,00	15.402.977.343,00	15.435.909.903,00
6.01.0.00.0.00.01.0000	6	01	02			PROGRAM PENYELENGGARAAN PENGAWASAN	1.461.400.000,00	612.640.000,00	820.500.400,00
6.01.0.00.0.00.01.0000	6	01	02	2.01		Penyelenggaraan Pengawasan Internal	881.400.000,00	495.440.000,00	735.600.400,00
6.01.0.00.0.00.01.0000	6	01	02	2.01	0001	Pengawasan Kinerja Pemerintah Daerah	395.000.000,00	180.600.000,00	244.800.000,00
6.01.0.00.0.00.01.0000	6	01	02	2.01	0003	Reviu Laporan Kinerja	45.200.000,00	50.200.000,00	50.200.000,00
6.01.0.00.0.00.01.0000	6	01	02	2.01	0004	Reviu Laporan Keuangan	45.200.000,00	21.000.000,00	21.000.000,00
6.01.0.00.0.00.01.0000	6	01	02	2.01	0006	Kerja Sama Pengawasan Internal	320.000.000,00	224.400.000,00	348.100.000,00
6.01.0.00.0.00.01.0000	6	01	02	2.01	0007	Monitoring dan Evaluasi Tindak Lanjut Hasil Pemeriksaan BPK RI dan Tindak Lanjut Hasil Pemeriksaan APIP	76.000.000,00	19.240.000,00	71.500.400,00
6.01.0.00.0.00.01.0000	6	01	02	2.02		Penyelenggaraan Pengawasan dengan Tujuan Tertentu	580.000.000,00	117.200.000,00	84.900.000,00
6.01.0.00.0.00.01.0000	6	01	02	2.02	0001	Penanganan Penyelesaian Kerugian Negara/Daerah	25.000.000,00	3.600.000,00	7.200.000,00
6.01.0.00.0.00.01.0000	6	01	02	2.02	0002	Pengawasan dengan Tujuan Tertentu	555.000.000,00	113.600.000,00	77.700.000,00
6.01.0.00.0.00.01.0000	6	01	03			PROGRAM PERUMUSAN KEBIJAKAN, PENDAMPINGAN DAN ASISTENSI	256.000.000,00	237.190.000,00	396.586.000,00
6.01.0.00.0.00.01.0000	6	01	03	2.01		Perumusan Kebijakan Teknis di Bidang Pengawasan dan Fasilitasi Pengawasan	100.000.000,00	86.340.000,00	121.150.000,00
6.01.0.00.0.00.01.0000	6	01	03	2.01	0001	Perumusan Kebijakan Teknis di Bidang Pengawasan	100.000.000,00	86.340.000,00	121.150.000,00
6.01.0.00.0.00.01.0000	6	01	03	2.01	0002	Perumusan Kebijakan Teknis di Bidang Fasilitasi Pengawasan	0,00	0,00	0,00
6.01.0.00.0.00.01.0000	6	01	03	2.02		Pendampingan dan Asistensi	156.000.000,00	150.850.000,00	275.436.000,00
6.01.0.00.0.00.01.0000	6	01	03	2.02	0001	Pendampingan dan Asistensi Urusan Pemerintahan Daerah	0,00	81.850.000,00	134.740.000,00
6.01.0.00.0.00.01.0000	6	01	03	2.02	0002	Pendampingan, Asistensi, Verifikasi, dan Penilaian Reformasi Birokrasi	52.000.000,00	40.000.000,00	44.500.000,00
6.01.0.00.0.00.01.0000	6	01	03	2.02	0003	Koordinasi, Monitoring dan Evaluasi serta Verifikasi Pencegahan dan Pemberantasan Korupsi	52.000.000,00	9.000.000,00	71.696.000,00
6.01.0.00.0.00.01.0000	6	01	03	2.02	0004	Pendampingan, Asistensi dan Verifikasi Penegakan Integritas	52.000.000,00	20.000.000,00	24.500.000,00

Kode					Uraian	RKPD (Rp)	PPAS (Rp)	Rancangan APBD (Rp)
6.01.0.00.0.00.01.0000	6	01	01		PROGRAM PENUNJANG URUSAN PEMERINTAHAN DAERAH KABUPATEN/KOTA	13.616.246.447,00	14.553.147.343,00	14.218.823.503,00
6.01.0.00.0.00.01.0000	6	01	01	2.01	Perencanaan, Penganggaran, dan Evaluasi Kinerja Perangkat Daerah	21.000.000,00	9.840.000,00	9.840.000,00
6.01.0.00.0.00.01.0000	6	01	01	2.01	0001 Penyusunan Dokumen Perencanaan Perangkat Daerah	14.000.000,00	6.300.000,00	6.300.000,00
6.01.0.00.0.00.01.0000	6	01	01	2.01	0006 Koordinasi dan Penyusunan Laporan Capaian Kinerja dan Ikhtisar Realisasi Kinerja SKPD	7.000.000,00	3.540.000,00	3.540.000,00
6.01.0.00.0.00.01.0000	6	01	01	2.02	Administrasi Keuangan Perangkat Daerah	9.995.630.647,00	10.271.261.543,00	10.271.261.543,00
6.01.0.00.0.00.01.0000	6	01	01	2.02	0001 Penyediaan Gaji dan Tunjangan ASN	9.995.630.647,00	10.264.961.543,00	10.264.961.543,00
6.01.0.00.0.00.01.0000	6	01	01	2.02	0007 Koordinasi dan Penyusunan Laporan Keuangan Bulanan/ Triwulanan/ Semesteran SKPD	0,00	6.300.000,00	6.300.000,00
6.01.0.00.0.00.01.0000	6	01	01	2.03	Administrasi Barang Milik Daerah pada Perangkat Daerah	0,00	0,00	0,00
6.01.0.00.0.00.01.0000	6	01	01	2.03	0006 Penatausahaan Barang Milik Daerah pada SKPD	0,00	0,00	0,00
6.01.0.00.0.00.01.0000	6	01	01	2.05	Administrasi Kepegawaian Perangkat Daerah	1.438.390.000,00	1.293.308.000,00	1.293.308.000,00
6.01.0.00.0.00.01.0000	6	01	01	2.05	0003 Pendataan dan Pengolahan Administrasi Kepegawaian	35.000.000,00	6.300.000,00	6.300.000,00
6.01.0.00.0.00.01.0000	6	01	01	2.05	0009 Pendidikan dan Pelatihan Pegawai Berdasarkan Tugas dan Fungsi	1.403.390.000,00	1.287.008.000,00	1.287.008.000,00
6.01.0.00.0.00.01.0000	6	01	01	2.06	Administrasi Umum Perangkat Daerah	1.233.000.000,00	2.002.712.000,00	1.790.689.400,00
6.01.0.00.0.00.01.0000	6	01	01	2.06	0002 Penyediaan Peralatan dan Perlengkapan Kantor	155.000.000,00	155.000.000,00	179.140.000,00
6.01.0.00.0.00.01.0000	6	01	01	2.06	0004 Penyediaan Bahan Logistik Kantor	36.000.000,00	76.000.000,00	99.640.000,00
6.01.0.00.0.00.01.0000	6	01	01	2.06	0005 Penyediaan Barang Cetak dan Penggandaan	82.000.000,00	82.000.000,00	82.000.000,00
6.01.0.00.0.00.01.0000	6	01	01	2.06	0006 Penyediaan Bahan Bacaan dan Peraturan Perundang-undangan	17.000.000,00	17.000.000,00	17.000.000,00
6.01.0.00.0.00.01.0000	6	01	01	2.06	0008 Fasilitasi Kunjungan Tamu	143.000.000,00	124.000.000,00	124.000.000,00
6.01.0.00.0.00.01.0000	6	01	01	2.06	0009 Penyelenggaraan Rapat Koordinasi dan Konsultasi SKPD	800.000.000,00	1.548.712.000,00	1.288.909.400,00
6.01.0.00.0.00.01.0000	6	01	01	2.07	Pengadaan Barang Milik Daerah Penunjang Urusan Pemerintah Daerah	0,00	40.000.000,00	41.210.000,00
6.01.0.00.0.00.01.0000	6	01	01	2.07	0002 Pengadaan Kendaraan Dinas Operasional atau Lapangan	0,00	40.000.000,00	41.210.000,00
6.01.0.00.0.00.01.0000	6	01	01	2.07	0009 Pengadaan Gedung Kantor atau Bangunan Lainnya	0,00	0,00	0,00
6.01.0.00.0.00.01.0000	6	01	01	2.08	Penyediaan Jasa Penunjang Urusan Pemerintahan Daerah	524.865.800,00	532.665.800,00	409.154.560,00

Kode						Uraian	RKPD (Rp)	PPAS (Rp)	Rancangan APBD (Rp)
6.01.0.00.0.00.01.0000	6	01	01	2.08	0001	Penyediaan Jasa Surat Menyurat	99.000.000,00	99.000.000,00	99.000.000,00
6.01.0.00.0.00.01.0000	6	01	01	2.08	0002	Penyediaan Jasa Komunikasi, Sumber Daya Air dan Listrik	75.000.000,00	75.000.000,00	75.000.000,00
6.01.0.00.0.00.01.0000	6	01	01	2.08	0004	Penyediaan Jasa Pelayanan Umum Kantor	350.865.800,00	358.665.800,00	235.154.560,00
6.01.0.00.0.00.01.0000	6	01	01	2.09		Pemeliharaan Barang Milik Daerah Penunjang Urusan Pemerintahan Daerah	403.360.000,00	403.360.000,00	403.360.000,00
6.01.0.00.0.00.01.0000	6	01	01	2.09	0002	Penyediaan Jasa Pemeliharaan, Biaya Pemeliharaan, Pajak dan Perizinan Kendaraan Dinas Operasional atau Lapangan	353.360.000,00	353.360.000,00	353.360.000,00
6.01.0.00.0.00.01.0000	6	01	01	2.09	0006	Pemeliharaan Peralatan dan Mesin Lainnya	50.000.000,00	50.000.000,00	50.000.000,00
6.01.0.00.0.00.01.0000	6	01	01	2.09	0009	Pemeliharaan/Rehabilitasi Gedung Kantor dan Bangunan Lainnya	0,00	0,00	0,00
7.01.0.00.0.00.01.0000						Kecamatan Klojen	21.878.759.396,00	22.356.831.555,00	22.427.049.699,00
7.01.0.00.0.00.01.0000	7					UNSUR KEWILAYAHAN	21.878.759.396,00	22.356.831.555,00	22.427.049.699,00
7.01.0.00.0.00.01.0000	7	01				KECAMATAN	21.878.759.396,00	22.356.831.555,00	22.427.049.699,00
7.01.0.00.0.00.01.0000	7	01	02			PROGRAM PENYELENGGARAAN PEMERINTAHAN DAN PELAYANAN PUBLIK	34.860.000,00	23.600.000,00	23.600.000,00
7.01.0.00.0.00.01.0000	7	01	02	2.01		Koordinasi Penyelenggaraan Kegiatan Pemerintahan di Tingkat Kecamatan	18.360.000,00	11.800.000,00	11.800.000,00
7.01.0.00.0.00.01.0000	7	01	02	2.01	0002	Peningkatan Efektifitas Kegiatan Pemerintahan di Tingkat Kecamatan	18.360.000,00	11.800.000,00	11.800.000,00
7.01.0.00.0.00.01.0000	7	01	02	2.02		Penyelenggaraan Urusan Pemerintahan yang Tidak Dilaksanakan oleh Unit Kerja Perangkat Daerah yang Ada di Kecamatan	16.500.000,00	11.800.000,00	11.800.000,00
7.01.0.00.0.00.01.0000	7	01	02	2.02	0001	Perencanaan Kegiatan Pelayanan kepada Masyarakat di Kecamatan	16.500.000,00	11.800.000,00	11.800.000,00
7.01.0.00.0.00.01.0000	7	01	03			PROGRAM PEMBERDAYAAN MASYARAKAT DESA DAN KELURAHAN	863.218.000,00	757.970.000,00	780.770.000,00
7.01.0.00.0.00.01.0000	7	01	03	2.02		Kegiatan Pemberdayaan Kelurahan	564.800.000,00	627.700.000,00	672.786.000,00
7.01.0.00.0.00.01.0000	7	01	03	2.02	0001	Peningkatan Partisipasi Masyarakat dalam Forum Musyawarah Perencanaan Pembangunan di Kelurahan	42.700.000,00	42.700.000,00	64.910.000,00
7.01.0.00.0.00.01.0000	7	01	03	2.02	0002	Pembangunan Sarana dan Prasarana Kelurahan	0,00	0,00	0,00
7.01.0.00.0.00.01.0000	7	01	03	2.02	0003	Pemberdayaan Masyarakat di Kelurahan	172.100.000,00	235.000.000,00	235.076.000,00
7.01.0.00.0.00.01.0000	7	01	03	2.02	0004	Evaluasi Kelurahan	350.000.000,00	350.000.000,00	372.800.000,00
7.01.0.00.0.00.01.0000	7	01	03	2.03		Pemberdayaan Lembaga Kemasyarakatan Tingkat Kecamatan	269.418.000,00	101.270.000,00	83.384.000,00
7.01.0.00.0.00.01.0000	7	01	03	2.03	0001	Penyelenggaraan Lembaga Kemasyarakatan	269.418.000,00	101.270.000,00	83.384.000,00

Kode					Uraian	RKPD (Rp)	PPAS (Rp)	Rancangan APBD (Rp)
7.01.0.00.0.00.01.0000	7	01	03	2.06				
					Pemberdayaan dan Kesejahteraan Keluarga Tingkat Kecamatan dan Kelurahan	29.000.000,00	29.000.000,00	24.600.000,00
7.01.0.00.0.00.01.0000	7	01	03	2.06	0002			
					Peningkatan Kesadaran Keluarga dalam Membangun Kerja Sama antar-Keluarga, Warga, dan Kelompok Masyarakat	29.000.000,00	29.000.000,00	24.600.000,00
7.01.0.00.0.00.01.0000	7	01	03	2.06	0006			
					Peningkatan Kesadaran Keluarga dalam Peningkatan Pendidikan dan Keterampilan untuk Mewujudkan Sumber Daya Manusia yang Berkualitas dan Berdaya Saing	0,00	0,00	0,00
7.01.0.00.0.00.01.0000	7	01	04					
					PROGRAM KOORDINASI KETENTERAMAN DAN KETERTIBAN UMUM	32.000.000,00	45.008.500,00	45.008.500,00
7.01.0.00.0.00.01.0000	7	01	04	2.01				
					Koordinasi Upaya Penyelenggaraan Ketenteraman dan Ketertiban Umum	32.000.000,00	45.008.500,00	45.008.500,00
7.01.0.00.0.00.01.0000	7	01	04	2.01	0001			
					Sinergitas dengan Kepolisian Negara Republik Indonesia, Tentara Nasional Indonesia dan Instansi Vertikal di Wilayah Kecamatan	32.000.000,00	45.008.500,00	45.008.500,00
7.01.0.00.0.00.01.0000	7	01	05					
					PROGRAM PENYELENGGARAAN URUSAN PEMERINTAHAN UMUM	31.980.000,00	15.900.000,00	15.900.000,00
7.01.0.00.0.00.01.0000	7	01	05	2.01				
					Penyelenggaraan Urusan Pemerintahan Umum Sesuai Penugasan Kepala Daerah	31.980.000,00	15.900.000,00	15.900.000,00
7.01.0.00.0.00.01.0000	7	01	05	2.01	0008			
					Pelaksanaan Tugas Forum Koordinasi Pimpinan di Kecamatan	31.980.000,00	15.900.000,00	15.900.000,00
7.01.0.00.0.00.01.0000	7	01	01					
					PROGRAM PENUNJANG URUSAN PEMERINTAHAN DAERAH KABUPATEN/KOTA	20.916.701.396,00	21.514.353.055,00	21.561.771.199,00
7.01.0.00.0.00.01.0000	7	01	01	2.01				
					Perencanaan, Penganggaran, dan Evaluasi Kinerja Perangkat Daerah	71.340.300,00	26.530.600,00	26.530.600,00
7.01.0.00.0.00.01.0000	7	01	01	2.01	0001			
					Penyusunan Dokumen Perencanaan Perangkat Daerah	9.400.000,00	5.800.000,00	5.800.000,00
7.01.0.00.0.00.01.0000	7	01	01	2.01	0002			
					Koordinasi dan Penyusunan Dokumen RKA-SKPD	2.980.300,00	2.980.600,00	2.980.600,00
7.01.0.00.0.00.01.0000	7	01	01	2.01	0006			
					Koordinasi dan Penyusunan Laporan Capaian Kinerja dan Ikhtisar Realisasi Kinerja SKPD	43.960.000,00	2.750.000,00	2.750.000,00
7.01.0.00.0.00.01.0000	7	01	01	2.01	0007			
					Evaluasi Kinerja Perangkat Daerah	15.000.000,00	15.000.000,00	15.000.000,00
7.01.0.00.0.00.01.0000	7	01	01	2.02				
					Administrasi Keuangan Perangkat Daerah	18.304.019.576,00	18.960.201.564,00	18.960.201.564,00
7.01.0.00.0.00.01.0000	7	01	01	2.02	0001			
					Penyediaan Gaji dan Tunjangan ASN	18.296.019.576,00	18.952.201.564,00	18.952.201.564,00
7.01.0.00.0.00.01.0000	7	01	01	2.02	0005			
					Koordinasi dan Penyusunan Laporan Keuangan Akhir Tahun SKPD	8.000.000,00	8.000.000,00	8.000.000,00
7.01.0.00.0.00.01.0000	7	01	01	2.05				
					Administrasi Kepegawaian Perangkat Daerah	250.000.000,00	50.000.000,00	50.000.000,00
7.01.0.00.0.00.01.0000	7	01	01	2.05	0009			
					Pendidikan dan Pelatihan Pegawai Berdasarkan Tugas dan Fungsi	250.000.000,00	50.000.000,00	50.000.000,00
7.01.0.00.0.00.01.0000	7	01	01	2.06				
					Administrasi Umum Perangkat Daerah	871.030.950,00	878.515.950,00	878.515.950,00
7.01.0.00.0.00.01.0000	7	01	01	2.06	0001			
					Penyediaan Komponen Instalasi Listrik/Penerangan Bangunan Kantor	25.231.000,00	32.716.000,00	32.716.000,00

Kode						Uraian	RKPD (Rp)	PPAS (Rp)	Rancangan APBD (Rp)
7.01.0.00.0.00.01.0000	7	01	01	2.06	0002	Penyediaan Peralatan dan Perlengkapan Kantor	80.000.000,00	80.000.000,00	80.000.000,00
7.01.0.00.0.00.01.0000	7	01	01	2.06	0004	Penyediaan Bahan Logistik Kantor	46.445.000,00	46.445.000,00	46.445.000,00
7.01.0.00.0.00.01.0000	7	01	01	2.06	0005	Penyediaan Barang Cetak dan Penggandaan	51.431.450,00	51.431.450,00	51.431.450,00
7.01.0.00.0.00.01.0000	7	01	01	2.06	0006	Penyediaan Bahan Bacaan dan Peraturan Perundang-undangan	26.425.000,00	26.425.000,00	26.425.000,00
7.01.0.00.0.00.01.0000	7	01	01	2.06	0008	Fasilitasi Kunjungan Tamu	379.150.000,00	379.150.000,00	379.150.000,00
7.01.0.00.0.00.01.0000	7	01	01	2.06	0009	Penyelenggaraan Rapat Koordinasi dan Konsultasi SKPD	262.348.500,00	262.348.500,00	262.348.500,00
7.01.0.00.0.00.01.0000	7	01	01	2.07		Pengadaan Barang Milik Daerah Penunjang Urusan Pemerintah Daerah	412.188.000,00	454.209.300,00	454.209.300,00
7.01.0.00.0.00.01.0000	7	01	01	2.07	0005	Pengadaan Mebel	130.070.000,00	130.070.000,00	130.070.000,00
7.01.0.00.0.00.01.0000	7	01	01	2.07	0006	Pengadaan Peralatan dan Mesin Lainnya	282.118.000,00	324.139.300,00	324.139.300,00
7.01.0.00.0.00.01.0000	7	01	01	2.08		Penyediaan Jasa Penunjang Urusan Pemerintahan Daerah	610.597.570,00	743.785.514,00	791.203.658,00
7.01.0.00.0.00.01.0000	7	01	01	2.08	0001	Penyediaan Jasa Surat Menyurat	3.000.000,00	3.000.000,00	3.000.000,00
7.01.0.00.0.00.01.0000	7	01	01	2.08	0002	Penyediaan Jasa Komunikasi, Sumber Daya Air dan Listrik	85.000.000,00	85.000.000,00	85.000.000,00
7.01.0.00.0.00.01.0000	7	01	01	2.08	0004	Penyediaan Jasa Pelayanan Umum Kantor	522.597.570,00	655.785.514,00	703.203.658,00
7.01.0.00.0.00.01.0000	7	01	01	2.09		Pemeliharaan Barang Milik Daerah Penunjang Urusan Pemerintahan Daerah	397.525.000,00	401.110.127,00	401.110.127,00
7.01.0.00.0.00.01.0000	7	01	01	2.09	0002	Penyediaan Jasa Pemeliharaan, Biaya Pemeliharaan, Pajak dan Perizinan Kendaraan Dinas Operasional atau Lapangan	147.525.000,00	152.330.757,00	152.330.757,00
7.01.0.00.0.00.01.0000	7	01	01	2.09	0006	Pemeliharaan Peralatan dan Mesin Lainnya	50.000.000,00	96.990.000,00	96.990.000,00
7.01.0.00.0.00.01.0000	7	01	01	2.09	0009	Pemeliharaan/Rehabilitasi Gedung Kantor dan Bangunan Lainnya	200.000.000,00	151.789.370,00	151.789.370,00
7.01.0.00.0.00.01.0002						Kelurahan Klojen	2.668.580.000,00	2.697.922.170,00	2.707.975.194,00
7.01.0.00.0.00.01.0002	7	01	02			PROGRAM PENYELENGGARAAN PEMERINTAHAN DAN PELAYANAN PUBLIK	767.227.800,00	806.725.000,00	813.623.824,00
7.01.0.00.0.00.01.0002	7	01	02	2.01		Koordinasi Penyelenggaraan Kegiatan Pemerintahan di Tingkat Kecamatan	737.227.800,00	803.725.000,00	810.623.824,00
7.01.0.00.0.00.01.0002	7	01	02	2.01	0002	Peningkatan Efektifitas Kegiatan Pemerintahan di Tingkat Kecamatan	737.227.800,00	803.725.000,00	810.623.824,00
7.01.0.00.0.00.01.0002	7	01	02	2.02		Penyelenggaraan Urusan Pemerintahan yang Tidak Dilaksanakan oleh Unit Kerja Perangkat Daerah yang Ada di Kecamatan	30.000.000,00	3.000.000,00	3.000.000,00
7.01.0.00.0.00.01.0002	7	01	02	2.02	0001	Perencanaan Kegiatan Pelayanan kepada Masyarakat di Kecamatan	30.000.000,00	3.000.000,00	3.000.000,00



Kode					Uraian	RKPD (Rp)	PPAS (Rp)	Rancangan APBD (Rp)
7.01.0.00.0.00.01.0002	7	01	03		PROGRAM PEMBERDAYAAN MASYARAKAT DESA DAN KELURAHAN	1.626.214.770,00	1.632.828.690,00	1.635.982.890,00
7.01.0.00.0.00.01.0002	7	01	03	2.02	Kegiatan Pemberdayaan Kelurahan	1.201.214.770,00	1.139.840.760,00	1.142.994.960,00
7.01.0.00.0.00.01.0002	7	01	03	2.02	0001 Peningkatan Partisipasi Masyarakat dalam Forum Musyawarah Perencanaan Pembangunan di Kelurahan	19.949.800,00	19.949.800,00	19.949.800,00
7.01.0.00.0.00.01.0002	7	01	03	2.02	0002 Pembangunan Sarana dan Prasarana Kelurahan	710.564.970,00	716.914.970,00	716.914.970,00
7.01.0.00.0.00.01.0002	7	01	03	2.02	0003 Pemberdayaan Masyarakat di Kelurahan	470.700.000,00	402.975.990,00	406.130.190,00
7.01.0.00.0.00.01.0002	7	01	03	2.03	Pemberdayaan Lembaga Kemasyarakatan Tingkat Kecamatan	400.000.000,00	424.038.930,00	424.038.930,00
7.01.0.00.0.00.01.0002	7	01	03	2.03	0001 Penyelenggaraan Lembaga Kemasyarakatan	400.000.000,00	424.038.930,00	424.038.930,00
7.01.0.00.0.00.01.0002	7	01	03	2.06	Pemberdayaan dan Kesejahteraan Keluarga Tingkat Kecamatan dan Kelurahan	25.000.000,00	68.949.000,00	68.949.000,00
7.01.0.00.0.00.01.0002	7	01	03	2.06	0002 Peningkatan Kesadaran Keluarga dalam Membangun Kerja Sama antar-Keluarga, Warga, dan Kelompok Masyarakat	25.000.000,00	68.949.000,00	68.949.000,00
7.01.0.00.0.00.01.0002	7	01	04		PROGRAM KOORDINASI KETENTERAMAN DAN KETERTIBAN UMUM	275.137.430,00	258.368.480,00	258.368.480,00
7.01.0.00.0.00.01.0002	7	01	04	2.01	Koordinasi Upaya Penyelenggaraan Ketenteraman dan Ketertiban Umum	275.137.430,00	258.368.480,00	258.368.480,00
7.01.0.00.0.00.01.0002	7	01	04	2.01	0001 Sinergitas dengan Kepolisian Negara Republik Indonesia, Tentara Nasional Indonesia dan Instansi Vertikal di Wilayah Kecamatan	275.137.430,00	258.368.480,00	258.368.480,00
7.01.0.00.0.00.01.0003					Kelurahan Rampalcelaket	2.974.530.000,00	3.081.058.055,00	3.092.011.079,00
7.01.0.00.0.00.01.0003	7	01	02		PROGRAM PENYELENGGARAAN PEMERINTAHAN DAN PELAYANAN PUBLIK	488.031.255,00	560.409.140,00	595.462.164,00
7.01.0.00.0.00.01.0003	7	01	02	2.01	Koordinasi Penyelenggaraan Kegiatan Pemerintahan di Tingkat Kecamatan	487.203.755,00	553.581.640,00	588.634.664,00
7.01.0.00.0.00.01.0003	7	01	02	2.01	0002 Peningkatan Efektifitas Kegiatan Pemerintahan di Tingkat Kecamatan	487.203.755,00	553.581.640,00	588.634.664,00
7.01.0.00.0.00.01.0003	7	01	02	2.02	Penyelenggaraan Urusan Pemerintahan yang Tidak Dilaksanakan oleh Unit Kerja Perangkat Daerah yang Ada di Kecamatan	827.500,00	6.827.500,00	6.827.500,00
7.01.0.00.0.00.01.0003	7	01	02	2.02	0001 Perencanaan Kegiatan Pelayanan kepada Masyarakat di Kecamatan	827.500,00	6.827.500,00	6.827.500,00
7.01.0.00.0.00.01.0003	7	01	03		PROGRAM PEMBERDAYAAN MASYARAKAT DESA DAN KELURAHAN	2.317.490.745,00	2.341.662.435,00	2.317.562.435,00
7.01.0.00.0.00.01.0003	7	01	03	2.02	Kegiatan Pemberdayaan Kelurahan	1.765.521.745,00	1.785.993.905,00	1.773.893.905,00
7.01.0.00.0.00.01.0003	7	01	03	2.02	0001 Peningkatan Partisipasi Masyarakat dalam Forum Musyawarah Perencanaan Pembangunan di Kelurahan	33.291.250,00	33.291.250,00	33.291.250,00
7.01.0.00.0.00.01.0003	7	01	03	2.02	0002 Pembangunan Sarana dan Prasarana Kelurahan	1.382.154.995,00	1.384.404.995,00	1.372.304.995,00

Kode						Uraian	RKPD (Rp)	PPAS (Rp)	Rancangan APBD (Rp)
7.01.0.00.0.00.01.0003	7	01	03	2.02	0003	Pemberdayaan Masyarakat di Kelurahan	350.075.500,00	368.297.660,00	368.297.660,00
7.01.0.00.0.00.01.0003	7	01	03	2.03		Pemberdayaan Lembaga Kemasyarakatan Tingkat Kecamatan	487.205.000,00	490.104.530,00	478.104.530,00
7.01.0.00.0.00.01.0003	7	01	03	2.03	0001	Penyelenggaraan Lembaga Kemasyarakatan	487.205.000,00	490.104.530,00	478.104.530,00
7.01.0.00.0.00.01.0003	7	01	03	2.06		Pemberdayaan dan Kesejahteraan Keluarga Tingkat Kecamatan dan Kelurahan	64.764.000,00	65.564.000,00	65.564.000,00
7.01.0.00.0.00.01.0003	7	01	03	2.06	0002	Peningkatan Kesadaran Keluarga dalam Membangun Kerja Sama antar-Keluarga, Warga, dan Kelompok Masyarakat	64.764.000,00	65.564.000,00	65.564.000,00
7.01.0.00.0.00.01.0003	7	01	04			PROGRAM KOORDINASI KETENTERAMAN DAN KETERTIBAN UMUM	169.008.000,00	178.986.480,00	178.986.480,00
7.01.0.00.0.00.01.0003	7	01	04	2.01		Koordinasi Upaya Penyelenggaraan Ketenteraman dan Ketertiban Umum	169.008.000,00	178.986.480,00	178.986.480,00
7.01.0.00.0.00.01.0003	7	01	04	2.01	0001	Sinergitas dengan Kepolisian Negara Republik Indonesia, Tentara Nasional Indonesia dan Instansi Vertikal di Wilayah Kecamatan	169.008.000,00	178.986.480,00	178.986.480,00
7.01.0.00.0.00.01.0004						Kelurahan Samaan	3.747.156.350,00	3.730.287.230,00	3.752.493.278,00
7.01.0.00.0.00.01.0004	7	01	02			PROGRAM PENYELENGGARAAN PEMERINTAHAN DAN PELAYANAN PUBLIK	810.021.749,00	678.399.849,00	700.605.897,00
7.01.0.00.0.00.01.0004	7	01	02	2.01		Koordinasi Penyelenggaraan Kegiatan Pemerintahan di Tingkat Kecamatan	799.121.749,00	675.699.849,00	697.905.897,00
7.01.0.00.0.00.01.0004	7	01	02	2.01	0002	Peningkatan Efektifitas Kegiatan Pemerintahan di Tingkat Kecamatan	799.121.749,00	675.699.849,00	697.905.897,00
7.01.0.00.0.00.01.0004	7	01	02	2.02		Penyelenggaraan Urusan Pemerintahan yang Tidak Dilaksanakan oleh Unit Kerja Perangkat Daerah yang Ada di Kecamatan	10.900.000,00	2.700.000,00	2.700.000,00
7.01.0.00.0.00.01.0004	7	01	02	2.02	0001	Perencanaan Kegiatan Pelayanan kepada Masyarakat di Kecamatan	10.900.000,00	2.700.000,00	2.700.000,00
7.01.0.00.0.00.01.0004	7	01	03			PROGRAM PEMBERDAYAAN MASYARAKAT DESA DAN KELURAHAN	2.716.724.051,00	2.834.635.871,00	2.834.635.871,00
7.01.0.00.0.00.01.0004	7	01	03	2.02		Kegiatan Pemberdayaan Kelurahan	2.165.943.501,00	2.259.562.001,00	2.259.562.001,00
7.01.0.00.0.00.01.0004	7	01	03	2.02	0001	Peningkatan Partisipasi Masyarakat dalam Forum Musyawarah Perencanaan Pembangunan di Kelurahan	15.860.000,00	17.560.000,00	17.560.000,00
7.01.0.00.0.00.01.0004	7	01	03	2.02	0002	Pembangunan Sarana dan Prasarana Kelurahan	1.666.497.850,00	1.665.286.350,00	1.665.286.350,00
7.01.0.00.0.00.01.0004	7	01	03	2.02	0003	Pemberdayaan Masyarakat di Kelurahan	483.585.651,00	576.715.651,00	576.715.651,00
7.01.0.00.0.00.01.0004	7	01	03	2.03		Pemberdayaan Lembaga Kemasyarakatan Tingkat Kecamatan	464.712.550,00	477.588.470,00	477.588.470,00
7.01.0.00.0.00.01.0004	7	01	03	2.03	0001	Penyelenggaraan Lembaga Kemasyarakatan	464.712.550,00	477.588.470,00	477.588.470,00
7.01.0.00.0.00.01.0004	7	01	03	2.06		Pemberdayaan dan Kesejahteraan Keluarga Tingkat Kecamatan dan Kelurahan	86.068.000,00	97.485.400,00	97.485.400,00

Kode						Uraian	RKPD (Rp)	PPAS (Rp)	Rancangan APBD (Rp)
7.01.0.00.0.00.01.0004	7	01	03	2.06	0002	Peningkatan Kesadaran Keluarga dalam Membangun Kerja Sama antar-Keluarga, Warga, dan Kelompok Masyarakat	86.068.000,00	97.485.400,00	97.485.400,00
7.01.0.00.0.00.01.0004	7	01	04			PROGRAM KOORDINASI KETENTRAMAN DAN KETERTIBAN UMUM	220.410.550,00	217.251.510,00	217.251.510,00
7.01.0.00.0.00.01.0004	7	01	04	2.01		Koordinasi Upaya Penyelenggaraan Ketenteraman dan Ketertiban Umum	220.410.550,00	217.251.510,00	217.251.510,00
7.01.0.00.0.00.01.0004	7	01	04	2.01	0001	Sinergitas dengan Kepolisian Negara Republik Indonesia, Tentara Nasional Indonesia dan Instansi Vertikal di Wilayah Kecamatan	220.410.550,00	217.251.510,00	217.251.510,00
7.01.0.00.0.00.01.0005						Kelurahan Kiduldalem	3.066.339.525,00	2.930.219.545,00	2.935.546.057,00
7.01.0.00.0.00.01.0005	7	01	02			PROGRAM PENYELENGGARAAN PEMERINTAHAN DAN PELAYANAN PUBLIK	564.354.380,00	655.541.184,00	660.867.696,00
7.01.0.00.0.00.01.0005	7	01	02	2.01		Koordinasi Penyelenggaraan Kegiatan Pemerintahan di Tingkat Kecamatan	551.355.180,00	642.541.984,00	647.868.496,00
7.01.0.00.0.00.01.0005	7	01	02	2.01	0002	Peningkatan Efektifitas Kegiatan Pemerintahan di Tingkat Kecamatan	551.355.180,00	642.541.984,00	647.868.496,00
7.01.0.00.0.00.01.0005	7	01	02	2.02		Penyelenggaraan Urusan Pemerintahan yang Tidak Dilaksanakan oleh Unit Kerja Perangkat Daerah yang Ada di Kecamatan	12.999.200,00	12.999.200,00	12.999.200,00
7.01.0.00.0.00.01.0005	7	01	02	2.02	0001	Perencanaan Kegiatan Pelayanan kepada Masyarakat di Kecamatan	12.999.200,00	12.999.200,00	12.999.200,00
7.01.0.00.0.00.01.0005	7	01	03			PROGRAM PEMBERDAYAAN MASYARAKAT DESA DAN KELURAHAN	2.326.985.145,00	2.092.710.554,00	2.092.710.554,00
7.01.0.00.0.00.01.0005	7	01	03	2.02		Kegiatan Pemberdayaan Kelurahan	1.720.095.145,00	1.654.012.084,00	1.654.012.084,00
7.01.0.00.0.00.01.0005	7	01	03	2.02	0001	Peningkatan Partisipasi Masyarakat dalam Forum Musyawarah Perencanaan Pembangunan di Kelurahan	25.000.000,00	9.800.000,00	9.800.000,00
7.01.0.00.0.00.01.0005	7	01	03	2.02	0002	Pembangunan Sarana dan Prasarana Kelurahan	838.845.145,00	838.845.145,00	838.845.145,00
7.01.0.00.0.00.01.0005	7	01	03	2.02	0003	Pemberdayaan Masyarakat di Kelurahan	856.250.000,00	805.366.939,00	805.366.939,00
7.01.0.00.0.00.01.0005	7	01	03	2.03		Pemberdayaan Lembaga Kemasyarakatan Tingkat Kecamatan	575.450.000,00	407.258.470,00	407.258.470,00
7.01.0.00.0.00.01.0005	7	01	03	2.03	0001	Penyelenggaraan Lembaga Kemasyarakatan	575.450.000,00	407.258.470,00	407.258.470,00
7.01.0.00.0.00.01.0005	7	01	03	2.06		Pemberdayaan dan Kesejahteraan Keluarga Tingkat Kecamatan dan Kelurahan	31.440.000,00	31.440.000,00	31.440.000,00
7.01.0.00.0.00.01.0005	7	01	03	2.06	0002	Peningkatan Kesadaran Keluarga dalam Membangun Kerja Sama antar-Keluarga, Warga, dan Kelompok Masyarakat	31.440.000,00	31.440.000,00	31.440.000,00
7.01.0.00.0.00.01.0005	7	01	04			PROGRAM KOORDINASI KETENTRAMAN DAN KETERTIBAN UMUM	175.000.000,00	181.967.807,00	181.967.807,00
7.01.0.00.0.00.01.0005	7	01	04	2.01		Koordinasi Upaya Penyelenggaraan Ketenteraman dan Ketertiban Umum	175.000.000,00	181.967.807,00	181.967.807,00
7.01.0.00.0.00.01.0005	7	01	04	2.01	0001	Sinergitas dengan Kepolisian Negara Republik Indonesia, Tentara Nasional Indonesia dan Instansi Vertikal di Wilayah Kecamatan	175.000.000,00	181.967.807,00	181.967.807,00

Kode					Uraian	RKPD (Rp)	PPAS (Rp)	Rancangan APBD (Rp)
7.01.0.00.0.00.01.0006					Kelurahan Sukoharjo	2.843.910.000,00	2.831.921.760,00	2.843.174.784,00
7.01.0.00.0.00.01.0006	7	01	02		PROGRAM PENYELENGGARAAN PEMERINTAHAN DAN PELAYANAN PUBLIK	719.910.000,00	801.160.000,00	812.413.024,00
7.01.0.00.0.00.01.0006	7	01	02	2.01	Koordinasi Penyelenggaraan Kegiatan Pemerintahan di Tingkat Kecamatan	683.610.000,00	764.860.000,00	776.113.024,00
7.01.0.00.0.00.01.0006	7	01	02	2.01	0002 Peningkatan Efektifitas Kegiatan Pemerintahan di Tingkat Kecamatan	683.610.000,00	764.860.000,00	776.113.024,00
7.01.0.00.0.00.01.0006	7	01	02	2.02	Penyelenggaraan Urusan Pemerintahan yang Tidak Dilaksanakan oleh Unit Kerja Perangkat Daerah yang Ada di Kecamatan	36.300.000,00	36.300.000,00	36.300.000,00
7.01.0.00.0.00.01.0006	7	01	02	2.02	0001 Perencanaan Kegiatan Pelayanan kepada Masyarakat di Kecamatan	36.300.000,00	36.300.000,00	36.300.000,00
7.01.0.00.0.00.01.0006	7	01	03		PROGRAM PEMBERDAYAAN MASYARAKAT DESA DAN KELURAHAN	1.913.600.000,00	1.813.343.920,00	1.813.343.920,00
7.01.0.00.0.00.01.0006	7	01	03	2.02	Kegiatan Pemberdayaan Kelurahan	1.223.540.000,00	1.204.454.240,00	1.204.454.240,00
7.01.0.00.0.00.01.0006	7	01	03	2.02	0001 Peningkatan Partisipasi Masyarakat dalam Forum Musyawarah Perencanaan Pembangunan di Kelurahan	16.500.000,00	16.500.000,00	16.500.000,00
7.01.0.00.0.00.01.0006	7	01	03	2.02	0002 Pembangunan Sarana dan Prasarana Kelurahan	537.690.000,00	569.940.000,00	569.940.000,00
7.01.0.00.0.00.01.0006	7	01	03	2.02	0003 Pemberdayaan Masyarakat di Kelurahan	669.350.000,00	618.014.240,00	618.014.240,00
7.01.0.00.0.00.01.0006	7	01	03	2.03	Pemberdayaan Lembaga Kemasyarakatan Tingkat Kecamatan	665.060.000,00	599.139.680,00	599.139.680,00
7.01.0.00.0.00.01.0006	7	01	03	2.03	0001 Penyelenggaraan Lembaga Kemasyarakatan	665.060.000,00	599.139.680,00	599.139.680,00
7.01.0.00.0.00.01.0006	7	01	03	2.06	Pemberdayaan dan Kesejahteraan Keluarga Tingkat Kecamatan dan Kelurahan	25.000.000,00	9.750.000,00	9.750.000,00
7.01.0.00.0.00.01.0006	7	01	03	2.06	0002 Peningkatan Kesadaran Keluarga dalam Membangun Kerja Sama antar-Keluarga, Warga, dan Kelompok Masyarakat	25.000.000,00	9.750.000,00	9.750.000,00
7.01.0.00.0.00.01.0006	7	01	04		PROGRAM KOORDINASI KETENTRAMAN DAN KETERTIBAN UMUM	210.400.000,00	217.417.840,00	217.417.840,00
7.01.0.00.0.00.01.0006	7	01	04	2.01	Koordinasi Upaya Penyelenggaraan Ketenteraman dan Ketertiban Umum	210.400.000,00	217.417.840,00	217.417.840,00
7.01.0.00.0.00.01.0006	7	01	04	2.01	0001 Sinergitas dengan Kepolisian Negara Republik Indonesia, Tentara Nasional Indonesia dan Instansi Vertikal di Wilayah Kecamatan	210.400.000,00	217.417.840,00	217.417.840,00
7.01.0.00.0.00.01.0007					Kelurahan Kasin	4.371.743.945,00	4.432.557.145,00	4.448.536.681,00
7.01.0.00.0.00.01.0007	7	01	02		PROGRAM PENYELENGGARAAN PEMERINTAHAN DAN PELAYANAN PUBLIK	635.907.200,00	870.616.200,00	886.595.736,00
7.01.0.00.0.00.01.0007	7	01	02	2.01	Koordinasi Penyelenggaraan Kegiatan Pemerintahan di Tingkat Kecamatan	620.907.200,00	869.946.200,00	885.925.736,00
7.01.0.00.0.00.01.0007	7	01	02	2.01	0002 Peningkatan Efektifitas Kegiatan Pemerintahan di Tingkat Kecamatan	620.907.200,00	869.946.200,00	885.925.736,00

Kode					Uraian	RKPD (Rp)	PPAS (Rp)	Rancangan APBD (Rp)	
7.01.0.00.0.00.01.0007	7	01	02	2.02		Penyelenggaraan Urusan Pemerintahan yang Tidak Dilaksanakan oleh Unit Kerja Perangkat Daerah yang Ada di Kecamatan	15.000.000,00	670.000,00	670.000,00
7.01.0.00.0.00.01.0007	7	01	02	2.02	0001	Perencanaan Kegiatan Pelayanan kepada Masyarakat di Kecamatan	15.000.000,00	670.000,00	670.000,00
7.01.0.00.0.00.01.0007	7	01	03			PROGRAM PEMBERDAYAAN MASYARAKAT DESA DAN KELURAHAN	3.465.836.745,00	3.260.021.425,00	3.260.021.425,00
7.01.0.00.0.00.01.0007	7	01	03	2.02		Kegiatan Pemberdayaan Kelurahan	2.618.636.745,00	2.293.234.785,00	2.293.234.785,00
7.01.0.00.0.00.01.0007	7	01	03	2.02	0001	Peningkatan Partisipasi Masyarakat dalam Forum Musyawarah Perencanaan Pembangunan di Kelurahan	30.000.000,00	25.501.400,00	25.501.400,00
7.01.0.00.0.00.01.0007	7	01	03	2.02	0002	Pembangunan Sarana dan Prasarana Kelurahan	1.664.536.745,00	1.623.853.945,00	1.623.853.945,00
7.01.0.00.0.00.01.0007	7	01	03	2.02	0003	Pemberdayaan Masyarakat di Kelurahan	924.100.000,00	643.879.440,00	643.879.440,00
7.01.0.00.0.00.01.0007	7	01	03	2.03		Pemberdayaan Lembaga Kemasyarakatan Tingkat Kecamatan	787.200.000,00	881.786.640,00	881.786.640,00
7.01.0.00.0.00.01.0007	7	01	03	2.03	0001	Penyelenggaraan Lembaga Kemasyarakatan	787.200.000,00	881.786.640,00	881.786.640,00
7.01.0.00.0.00.01.0007	7	01	03	2.06		Pemberdayaan dan Kesejahteraan Keluarga Tingkat Kecamatan dan Kelurahan	60.000.000,00	85.000.000,00	85.000.000,00
7.01.0.00.0.00.01.0007	7	01	03	2.06	0002	Peningkatan Kesadaran Keluarga dalam Membangun Kerja Sama antar-Keluarga, Warga, dan Kelompok Masyarakat	60.000.000,00	85.000.000,00	85.000.000,00
7.01.0.00.0.00.01.0007	7	01	04			PROGRAM KOORDINASI KETENTRAMAN DAN KETERTIBAN UMUM	270.000.000,00	301.919.520,00	301.919.520,00
7.01.0.00.0.00.01.0007	7	01	04	2.01		Koordinasi Upaya Penyelenggaraan Ketenteraman dan Ketertiban Umum	270.000.000,00	301.919.520,00	301.919.520,00
7.01.0.00.0.00.01.0007	7	01	04	2.01	0001	Sinergitas dengan Kepolisian Negara Republik Indonesia, Tentara Nasional Indonesia dan Instansi Vertikal di Wilayah Kecamatan	270.000.000,00	301.919.520,00	301.919.520,00
7.01.0.00.0.00.01.0008						Kelurahan Kauman	3.865.310.000,00	3.940.293.920,00	3.951.546.944,00
7.01.0.00.0.00.01.0008	7	01	02			PROGRAM PENYELENGGARAAN PEMERINTAHAN DAN PELAYANAN PUBLIK	860.090.000,00	845.668.000,00	856.701.024,00
7.01.0.00.0.00.01.0008	7	01	02	2.01		Koordinasi Penyelenggaraan Kegiatan Pemerintahan di Tingkat Kecamatan	820.090.000,00	840.668.000,00	851.701.024,00
7.01.0.00.0.00.01.0008	7	01	02	2.01	0002	Peningkatan Efektifitas Kegiatan Pemerintahan di Tingkat Kecamatan	820.090.000,00	840.668.000,00	851.701.024,00
7.01.0.00.0.00.01.0008	7	01	02	2.02		Penyelenggaraan Urusan Pemerintahan yang Tidak Dilaksanakan oleh Unit Kerja Perangkat Daerah yang Ada di Kecamatan	40.000.000,00	5.000.000,00	5.000.000,00
7.01.0.00.0.00.01.0008	7	01	02	2.02	0001	Perencanaan Kegiatan Pelayanan kepada Masyarakat di Kecamatan	40.000.000,00	5.000.000,00	5.000.000,00
7.01.0.00.0.00.01.0008	7	01	03			PROGRAM PEMBERDAYAAN MASYARAKAT DESA DAN KELURAHAN	2.789.320.000,00	2.888.576.880,00	2.888.796.880,00
7.01.0.00.0.00.01.0008	7	01	03	2.02		Kegiatan Pemberdayaan Kelurahan	2.220.020.000,00	2.287.152.640,00	2.287.372.640,00

Kode					Uraian	RKPD (Rp)	PPAS (Rp)	Rancangan APBD (Rp)	
7.01.0.00.0.00.01.0008	7	01	03	2.02	0001	Peningkatan Partisipasi Masyarakat dalam Forum Musyawarah Perencanaan Pembangunan di Kelurahan	62.340.000,00	57.760.000,00	57.760.000,00
7.01.0.00.0.00.01.0008	7	01	03	2.02	0002	Pembangunan Sarana dan Prasarana Kelurahan	1.275.380.000,00	1.257.110.000,00	1.257.110.000,00
7.01.0.00.0.00.01.0008	7	01	03	2.02	0003	Pemberdayaan Masyarakat di Kelurahan	882.300.000,00	972.282.640,00	972.502.640,00
7.01.0.00.0.00.01.0008	7	01	03	2.03		Pemberdayaan Lembaga Kemasyarakatan Tingkat Kecamatan	512.900.000,00	542.240.240,00	542.240.240,00
7.01.0.00.0.00.01.0008	7	01	03	2.03	0001	Penyelenggaraan Lembaga Kemasyarakatan	512.900.000,00	542.240.240,00	542.240.240,00
7.01.0.00.0.00.01.0008	7	01	03	2.06		Pemberdayaan dan Kesejahteraan Keluarga Tingkat Kecamatan dan Kelurahan	56.400.000,00	59.184.000,00	59.184.000,00
7.01.0.00.0.00.01.0008	7	01	03	2.06	0002	Peningkatan Kesadaran Keluarga dalam Membangun Kerja Sama antar-Keluarga, Warga, dan Kelompok Masyarakat	56.400.000,00	59.184.000,00	59.184.000,00
7.01.0.00.0.00.01.0008	7	01	04			PROGRAM KOORDINASI KETENTERAMAN DAN KETERTIBAN UMUM	215.900.000,00	206.049.040,00	206.049.040,00
7.01.0.00.0.00.01.0008	7	01	04	2.01		Koordinasi Upaya Penyelenggaraan Ketenteraman dan Ketertiban Umum	215.900.000,00	206.049.040,00	206.049.040,00
7.01.0.00.0.00.01.0008	7	01	04	2.01	0001	Sinergitas dengan Kepolisian Negara Republik Indonesia, Tentara Nasional Indonesia dan Instansi Vertikal di Wilayah Kecamatan	215.900.000,00	206.049.040,00	206.049.040,00
7.01.0.00.0.00.01.0009						Kelurahan Oro-Oro Dowo	3.504.870.000,00	3.536.482.320,00	3.552.461.856,00
7.01.0.00.0.00.01.0009	7	01	02			PROGRAM PENYELENGGARAAN PEMERINTAHAN DAN PELAYANAN PUBLIK	597.220.000,00	656.845.000,00	672.824.536,00
7.01.0.00.0.00.01.0009	7	01	02	2.01		Koordinasi Penyelenggaraan Kegiatan Pemerintahan di Tingkat Kecamatan	579.720.000,00	651.945.000,00	667.924.536,00
7.01.0.00.0.00.01.0009	7	01	02	2.01	0002	Peningkatan Efektifitas Kegiatan Pemerintahan di Tingkat Kecamatan	579.720.000,00	651.945.000,00	667.924.536,00
7.01.0.00.0.00.01.0009	7	01	02	2.02		Penyelenggaraan Urusan Pemerintahan yang Tidak Dilaksanakan oleh Unit Kerja Perangkat Daerah yang Ada di Kecamatan	17.500.000,00	4.900.000,00	4.900.000,00
7.01.0.00.0.00.01.0009	7	01	02	2.02	0001	Perencanaan Kegiatan Pelayanan kepada Masyarakat di Kecamatan	17.500.000,00	4.900.000,00	4.900.000,00
7.01.0.00.0.00.01.0009	7	01	03			PROGRAM PEMBERDAYAAN MASYARAKAT DESA DAN KELURAHAN	2.626.050.000,00	2.588.340.920,00	2.588.340.920,00
7.01.0.00.0.00.01.0009	7	01	03	2.02		Kegiatan Pemberdayaan Kelurahan	1.760.050.000,00	1.725.413.320,00	1.725.413.320,00
7.01.0.00.0.00.01.0009	7	01	03	2.02	0001	Peningkatan Partisipasi Masyarakat dalam Forum Musyawarah Perencanaan Pembangunan di Kelurahan	20.000.000,00	19.600.000,00	19.600.000,00
7.01.0.00.0.00.01.0009	7	01	03	2.02	0002	Pembangunan Sarana dan Prasarana Kelurahan	1.056.250.000,00	1.039.625.000,00	1.039.625.000,00
7.01.0.00.0.00.01.0009	7	01	03	2.02	0003	Pemberdayaan Masyarakat di Kelurahan	683.800.000,00	666.188.320,00	666.188.320,00
7.01.0.00.0.00.01.0009	7	01	03	2.03		Pemberdayaan Lembaga Kemasyarakatan Tingkat Kecamatan	808.000.000,00	850.927.600,00	850.927.600,00

Kode						Uraian	RKPD (Rp)	PPAS (Rp)	Rancangan APBD (Rp)
7.01.0.00.0.00.01.0009	7	01	03	2.03	0001	Penyelenggaraan Lembaga Kemasyarakatan	808.000.000,00	850.927.600,00	850.927.600,00
7.01.0.00.0.00.01.0009	7	01	03	2.06		Pemberdayaan dan Kesejahteraan Keluarga Tingkat Kecamatan dan Kelurahan	58.000.000,00	12.000.000,00	12.000.000,00
7.01.0.00.0.00.01.0009	7	01	03	2.06	0002	Peningkatan Kesadaran Keluarga dalam Membangun Kerja Sama antar-Keluarga, Warga, dan Kelompok Masyarakat	58.000.000,00	12.000.000,00	12.000.000,00
7.01.0.00.0.00.01.0009	7	01	04			PROGRAM KOORDINASI KETENTRAMAN DAN KETERTIBAN UMUM	281.600.000,00	291.296.400,00	291.296.400,00
7.01.0.00.0.00.01.0009	7	01	04	2.01		Koordinasi Upaya Penyelenggaraan Ketenteraman dan Ketertiban Umum	281.600.000,00	291.296.400,00	291.296.400,00
7.01.0.00.0.00.01.0009	7	01	04	2.01	0001	Sinergitas dengan Kepolisian Negara Republik Indonesia, Tentara Nasional Indonesia dan Instansi Vertikal di Wilayah Kecamatan	281.600.000,00	291.296.400,00	291.296.400,00
7.01.0.00.0.00.01.0010						Kelurahan Bareng	4.296.087.575,00	4.335.000.620,00	4.345.353.644,00
7.01.0.00.0.00.01.0010	7	01	02			PROGRAM PENYELENGGARAAN PEMERINTAHAN DAN PELAYANAN PUBLIK	807.979.155,00	810.085.000,00	820.438.024,00
7.01.0.00.0.00.01.0010	7	01	02	2.01		Koordinasi Penyelenggaraan Kegiatan Pemerintahan di Tingkat Kecamatan	792.979.155,00	795.085.000,00	805.438.024,00
7.01.0.00.0.00.01.0010	7	01	02	2.01	0002	Peningkatan Efektifitas Kegiatan Pemerintahan di Tingkat Kecamatan	792.979.155,00	795.085.000,00	805.438.024,00
7.01.0.00.0.00.01.0010	7	01	02	2.02		Penyelenggaraan Urusan Pemerintahan yang Tidak Dilaksanakan oleh Unit Kerja Perangkat Daerah yang Ada di Kecamatan	15.000.000,00	15.000.000,00	15.000.000,00
7.01.0.00.0.00.01.0010	7	01	02	2.02	0001	Perencanaan Kegiatan Pelayanan kepada Masyarakat di Kecamatan	15.000.000,00	15.000.000,00	15.000.000,00
7.01.0.00.0.00.01.0010	7	01	03			PROGRAM PEMBERDAYAAN MASYARAKAT DESA DAN KELURAHAN	3.256.008.420,00	3.283.212.260,00	3.283.212.260,00
7.01.0.00.0.00.01.0010	7	01	03	2.02		Kegiatan Pemberdayaan Kelurahan	2.520.243.420,00	2.536.735.820,00	2.536.735.820,00
7.01.0.00.0.00.01.0010	7	01	03	2.02	0001	Peningkatan Partisipasi Masyarakat dalam Forum Musyawarah Perencanaan Pembangunan di Kelurahan	50.000.000,00	50.000.000,00	50.000.000,00
7.01.0.00.0.00.01.0010	7	01	03	2.02	0002	Pembangunan Sarana dan Prasarana Kelurahan	1.741.003.420,00	1.739.643.420,00	1.739.643.420,00
7.01.0.00.0.00.01.0010	7	01	03	2.02	0003	Pemberdayaan Masyarakat di Kelurahan	729.240.000,00	747.092.400,00	747.092.400,00
7.01.0.00.0.00.01.0010	7	01	03	2.03		Pemberdayaan Lembaga Kemasyarakatan Tingkat Kecamatan	652.495.000,00	663.206.440,00	663.206.440,00
7.01.0.00.0.00.01.0010	7	01	03	2.03	0001	Penyelenggaraan Lembaga Kemasyarakatan	652.495.000,00	663.206.440,00	663.206.440,00
7.01.0.00.0.00.01.0010	7	01	03	2.06		Pemberdayaan dan Kesejahteraan Keluarga Tingkat Kecamatan dan Kelurahan	83.270.000,00	83.270.000,00	83.270.000,00
7.01.0.00.0.00.01.0010	7	01	03	2.06	0002	Peningkatan Kesadaran Keluarga dalam Membangun Kerja Sama antar-Keluarga, Warga, dan Kelompok Masyarakat	83.270.000,00	83.270.000,00	83.270.000,00
7.01.0.00.0.00.01.0010	7	01	04			PROGRAM KOORDINASI KETENTRAMAN DAN KETERTIBAN UMUM	232.100.000,00	241.703.360,00	241.703.360,00

Kode					Uraian	RKPD (Rp)	PPAS (Rp)	Rancangan APBD (Rp)	
7.01.0.00.0.00.01.0010	7	01	04	2.01		Koordinasi Upaya Penyelenggaraan Ketenteraman dan Ketertiban Umum	232.100.000,00	241.703.360,00	241.703.360,00
7.01.0.00.0.00.01.0010	7	01	04	2.01	0001	Sinergitas dengan Kepolisian Negara Republik Indonesia, Tentara Nasional Indonesia dan Instansi Vertikal di Wilayah Kecamatan	232.100.000,00	241.703.360,00	241.703.360,00
7.01.0.00.0.00.01.0011						Kelurahan Gadingkasri	3.910.429.050,00	3.869.521.650,00	3.557.974.674,00
7.01.0.00.0.00.01.0011	7	01	02			PROGRAM PENYELENGGARAAN PEMERINTAHAN DAN PELAYANAN PUBLIK	764.530.000,00	695.305.000,00	704.758.024,00
7.01.0.00.0.00.01.0011	7	01	02	2.01		Koordinasi Penyelenggaraan Kegiatan Pemerintahan di Tingkat Kecamatan	746.030.000,00	676.805.000,00	686.258.024,00
7.01.0.00.0.00.01.0011	7	01	02	2.01	0002	Peningkatan Efektifitas Kegiatan Pemerintahan di Tingkat Kecamatan	746.030.000,00	676.805.000,00	686.258.024,00
7.01.0.00.0.00.01.0011	7	01	02	2.02		Penyelenggaraan Urusan Pemerintahan yang Tidak Dilaksanakan oleh Unit Kerja Perangkat Daerah yang Ada di Kecamatan	18.500.000,00	18.500.000,00	18.500.000,00
7.01.0.00.0.00.01.0011	7	01	02	2.02	0001	Perencanaan Kegiatan Pelayanan kepada Masyarakat di Kecamatan	18.500.000,00	18.500.000,00	18.500.000,00
7.01.0.00.0.00.01.0011	7	01	03			PROGRAM PEMBERDAYAAN MASYARAKAT DESA DAN KELURAHAN	2.976.699.050,00	2.998.368.170,00	2.677.368.170,00
7.01.0.00.0.00.01.0011	7	01	03	2.02		Kegiatan Pemberdayaan Kelurahan	2.486.104.050,00	2.520.878.450,00	2.179.878.450,00
7.01.0.00.0.00.01.0011	7	01	03	2.02	0001	Peningkatan Partisipasi Masyarakat dalam Forum Musyawarah Perencanaan Pembangunan di Kelurahan	15.800.000,00	15.800.000,00	15.800.000,00
7.01.0.00.0.00.01.0011	7	01	03	2.02	0002	Pembangunan Sarana dan Prasarana Kelurahan	1.811.284.050,00	1.831.284.050,00	1.490.284.050,00
7.01.0.00.0.00.01.0011	7	01	03	2.02	0003	Pemberdayaan Masyarakat di Kelurahan	659.020.000,00	673.794.400,00	673.794.400,00
7.01.0.00.0.00.01.0011	7	01	03	2.03		Pemberdayaan Lembaga Kemasyarakatan Tingkat Kecamatan	414.595.000,00	401.489.720,00	421.489.720,00
7.01.0.00.0.00.01.0011	7	01	03	2.03	0001	Penyelenggaraan Lembaga Kemasyarakatan	414.595.000,00	401.489.720,00	421.489.720,00
7.01.0.00.0.00.01.0011	7	01	03	2.06		Pemberdayaan dan Kesejahteraan Keluarga Tingkat Kecamatan dan Kelurahan	76.000.000,00	76.000.000,00	76.000.000,00
7.01.0.00.0.00.01.0011	7	01	03	2.06	0002	Peningkatan Kesadaran Keluarga dalam Membangun Kerja Sama antar-Keluarga, Warga, dan Kelompok Masyarakat	76.000.000,00	76.000.000,00	76.000.000,00
7.01.0.00.0.00.01.0011	7	01	04			PROGRAM KOORDINASI KETENTRAMAN DAN KETERTIBAN UMUM	169.200.000,00	175.848.480,00	175.848.480,00
7.01.0.00.0.00.01.0011	7	01	04	2.01		Koordinasi Upaya Penyelenggaraan Ketenteraman dan Ketertiban Umum	169.200.000,00	175.848.480,00	175.848.480,00
7.01.0.00.0.00.01.0011	7	01	04	2.01	0001	Sinergitas dengan Kepolisian Negara Republik Indonesia, Tentara Nasional Indonesia dan Instansi Vertikal di Wilayah Kecamatan	169.200.000,00	175.848.480,00	175.848.480,00
7.01.0.00.0.00.01.0012						Kelurahan Penanggungan	2.812.730.000,00	2.839.022.160,00	2.852.975.184,00
7.01.0.00.0.00.01.0012	7	01	02			PROGRAM PENYELENGGARAAN PEMERINTAHAN DAN PELAYANAN PUBLIK	448.571.520,00	499.266.000,00	513.219.024,00



Kode					Uraian	RKPD (Rp)	PPAS (Rp)	Rancangan APBD (Rp)	
7.01.0.00.0.00.01.0012	7	01	02	2.01		Koordinasi Penyelenggaraan Kegiatan Pemerintahan di Tingkat Kecamatan	441.596.520,00	492.291.000,00	506.244.024,00
7.01.0.00.0.00.01.0012	7	01	02	2.01	0002	Peningkatan Efektifitas Kegiatan Pemerintahan di Tingkat Kecamatan	441.596.520,00	492.291.000,00	506.244.024,00
7.01.0.00.0.00.01.0012	7	01	02	2.02		Penyelenggaraan Urusan Pemerintahan yang Tidak Dilaksanakan oleh Unit Kerja Perangkat Daerah yang Ada di Kecamatan	6.975.000,00	6.975.000,00	6.975.000,00
7.01.0.00.0.00.01.0012	7	01	02	2.02	0001	Perencanaan Kegiatan Pelayanan kepada Masyarakat di Kecamatan	6.975.000,00	6.975.000,00	6.975.000,00
7.01.0.00.0.00.01.0012	7	01	03			PROGRAM PEMBERDAYAAN MASYARAKAT DESA DAN KELURAHAN	2.150.958.480,00	2.119.907.680,00	2.119.907.680,00
7.01.0.00.0.00.01.0012	7	01	03	2.02		Kegiatan Pemberdayaan Kelurahan	1.628.658.480,00	1.613.582.320,00	1.613.582.320,00
7.01.0.00.0.00.01.0012	7	01	03	2.02	0001	Peningkatan Partisipasi Masyarakat dalam Forum Musyawarah Perencanaan Pembangunan di Kelurahan	19.900.000,00	19.900.000,00	19.900.000,00
7.01.0.00.0.00.01.0012	7	01	03	2.02	0002	Pembangunan Sarana dan Prasarana Kelurahan	891.708.480,00	891.708.480,00	891.708.480,00
7.01.0.00.0.00.01.0012	7	01	03	2.02	0003	Pemberdayaan Masyarakat di Kelurahan	717.050.000,00	701.973.840,00	701.973.840,00
7.01.0.00.0.00.01.0012	7	01	03	2.03		Pemberdayaan Lembaga Kemasyarakatan Tingkat Kecamatan	495.400.000,00	479.425.360,00	479.425.360,00
7.01.0.00.0.00.01.0012	7	01	03	2.03	0001	Penyelenggaraan Lembaga Kemasyarakatan	495.400.000,00	479.425.360,00	479.425.360,00
7.01.0.00.0.00.01.0012	7	01	03	2.06		Pemberdayaan dan Kesejahteraan Keluarga Tingkat Kecamatan dan Kelurahan	26.900.000,00	26.900.000,00	26.900.000,00
7.01.0.00.0.00.01.0012	7	01	03	2.06	0002	Peningkatan Kesadaran Keluarga dalam Membangun Kerja Sama antar-Keluarga, Warga, dan Kelompok Masyarakat	26.900.000,00	26.900.000,00	26.900.000,00
7.01.0.00.0.00.01.0012	7	01	04			PROGRAM KOORDINASI KETENTRAMAN DAN KETERTIBAN UMUM	213.200.000,00	219.848.480,00	219.848.480,00
7.01.0.00.0.00.01.0012	7	01	04	2.01		Koordinasi Upaya Penyelenggaraan Ketenteraman dan Ketertiban Umum	213.200.000,00	219.848.480,00	219.848.480,00
7.01.0.00.0.00.01.0012	7	01	04	2.01	0001	Sinergitas dengan Kepolisian Negara Republik Indonesia, Tentara Nasional Indonesia dan Instansi Vertikal di Wilayah Kecamatan	213.200.000,00	219.848.480,00	219.848.480,00
7.01.0.00.0.00.02.0000						Kecamatan Blimbing	22.095.591.402,00	23.200.448.109,00	23.348.180.723,00
7.01.0.00.0.00.02.0000	7	01	02			PROGRAM PENYELENGGARAAN PEMERINTAHAN DAN PELAYANAN PUBLIK	93.975.000,00	474.003.942,00	49.850.000,00
7.01.0.00.0.00.02.0000	7	01	02	2.01		Koordinasi Penyelenggaraan Kegiatan Pemerintahan di Tingkat Kecamatan	34.925.000,00	453.053.942,00	28.900.000,00
7.01.0.00.0.00.02.0000	7	01	02	2.01	0001	Koordinasi/Sinergi Perencanaan dan Pelaksanaan Kegiatan Pemerintahan dengan Perangkat Daerah dan Instansi Vertikal Terkait	0,00	415.503.942,00	0,00
7.01.0.00.0.00.02.0000	7	01	02	2.01	0002	Peningkatan Efektifitas Kegiatan Pemerintahan di Tingkat Kecamatan	34.925.000,00	37.550.000,00	28.900.000,00
7.01.0.00.0.00.02.0000	7	01	02	2.02		Penyelenggaraan Urusan Pemerintahan yang Tidak Dilaksanakan oleh Unit Kerja Perangkat Daerah yang Ada di Kecamatan	59.050.000,00	20.950.000,00	20.950.000,00

Kode						Uraian	RKPD (Rp)	PPAS (Rp)	Rancangan APBD (Rp)
7.01.0.00.0.00.02.0000	7	01	02	2.02	0001	Perencanaan Kegiatan Pelayanan kepada Masyarakat di Kecamatan	59.050.000,00	20.950.000,00	20.950.000,00
7.01.0.00.0.00.02.0000	7	01	03			PROGRAM PEMBERDAYAAN MASYARAKAT DESA DAN KELURAHAN	745.649.886,00	958.533.826,00	872.300.000,00
7.01.0.00.0.00.02.0000	7	01	03	2.02		Kegiatan Pemberdayaan Kelurahan	634.789.886,00	742.933.826,00	657.500.000,00
7.01.0.00.0.00.02.0000	7	01	03	2.02	0001	Peningkatan Partisipasi Masyarakat dalam Forum Musyawarah Perencanaan Pembangunan di Kelurahan	113.690.000,00	128.740.000,00	127.840.000,00
7.01.0.00.0.00.02.0000	7	01	03	2.02	0003	Pemberdayaan Masyarakat di Kelurahan	203.185.000,00	203.185.000,00	203.185.000,00
7.01.0.00.0.00.02.0000	7	01	03	2.02	0004	Evaluasi Kelurahan	317.914.886,00	411.008.826,00	326.475.000,00
7.01.0.00.0.00.02.0000	7	01	03	2.03		Pemberdayaan Lembaga Kemasyarakatan Tingkat Kecamatan	42.490.000,00	117.550.000,00	117.550.000,00
7.01.0.00.0.00.02.0000	7	01	03	2.03	0001	Penyelenggaraan Lembaga Kemasyarakatan	42.490.000,00	117.550.000,00	117.550.000,00
7.01.0.00.0.00.02.0000	7	01	03	2.06		Pemberdayaan dan Kesejahteraan Keluarga Tingkat Kecamatan dan Kelurahan	68.370.000,00	98.050.000,00	97.250.000,00
7.01.0.00.0.00.02.0000	7	01	03	2.06	0002	Peningkatan Kesadaran Keluarga dalam Membangun Kerja Sama antar-Keluarga, Warga, dan Kelompok Masyarakat	48.220.000,00	45.450.000,00	45.450.000,00
7.01.0.00.0.00.02.0000	7	01	03	2.06	0006	Peningkatan Kesadaran Keluarga dalam Peningkatan Pendidikan dan Keterampilan untuk Mewujudkan Sumber Daya Manusia yang Berkualitas dan Berdaya Saing	20.150.000,00	52.600.000,00	51.800.000,00
7.01.0.00.0.00.02.0000	7	01	04			PROGRAM KOORDINASI KETENTRAMAN DAN KETERTIBAN UMUM	38.800.000,00	67.300.000,00	99.500.000,00
7.01.0.00.0.00.02.0000	7	01	04	2.01		Koordinasi Upaya Penyelenggaraan Ketenteraman dan Ketertiban Umum	38.800.000,00	67.300.000,00	99.500.000,00
7.01.0.00.0.00.02.0000	7	01	04	2.01	0001	Sinergitas dengan Kepolisian Negara Republik Indonesia, Tentara Nasional Indonesia dan Instansi Vertikal di Wilayah Kecamatan	38.800.000,00	67.300.000,00	99.500.000,00
7.01.0.00.0.00.02.0000	7	01	05			PROGRAM PENYELENGGARAAN URUSAN PEMERINTAHAN UMUM	111.680.000,00	52.500.000,00	70.000.000,00
7.01.0.00.0.00.02.0000	7	01	05	2.01		Penyelenggaraan Urusan Pemerintahan Umum Sesuai Penugasan Kepala Daerah	111.680.000,00	52.500.000,00	70.000.000,00
7.01.0.00.0.00.02.0000	7	01	05	2.01	0008	Pelaksanaan Tugas Forum Koordinasi Pimpinan di Kecamatan	111.680.000,00	52.500.000,00	70.000.000,00
7.01.0.00.0.00.02.0000	7	01	01			PROGRAM PENUNJANG URUSAN PEMERINTAHAN DAERAH KABUPATEN/KOTA	21.105.486.516,00	21.648.110.341,00	22.256.530.723,00
7.01.0.00.0.00.02.0000	7	01	01	2.01		Perencanaan, Penganggaran, dan Evaluasi Kinerja Perangkat Daerah	104.420.000,00	153.300.000,00	153.300.000,00
7.01.0.00.0.00.02.0000	7	01	01	2.01	0001	Penyusunan Dokumen Perencanaan Perangkat Daerah	77.780.000,00	99.250.000,00	99.250.000,00
7.01.0.00.0.00.02.0000	7	01	01	2.01	0004	Koordinasi dan Penyusunan DPA-SKPD	9.340.000,00	9.700.000,00	9.700.000,00

Kode					Uraian	RKPD (Rp)	PPAS (Rp)	Rancangan APBD (Rp)	
7.01.0.00.0.00.02.0000	7	01	01	2.01	0006	Koordinasi dan Penyusunan Laporan Capaian Kinerja dan Ikhtisar Realisasi Kinerja SKPD	8.700.000,00	4.750.000,00	4.750.000,00
7.01.0.00.0.00.02.0000	7	01	01	2.01	0007	Evaluasi Kinerja Perangkat Daerah	8.600.000,00	39.600.000,00	39.600.000,00
7.01.0.00.0.00.02.0000	7	01	01	2.02		Administrasi Keuangan Perangkat Daerah	19.000.215.345,00	19.709.168.109,00	19.685.508.109,00
7.01.0.00.0.00.02.0000	7	01	01	2.02	0001	Penyediaan Gaji dan Tunjangan ASN	18.946.905.345,00	19.636.258.109,00	19.636.258.109,00
7.01.0.00.0.00.02.0000	7	01	01	2.02	0007	Koordinasi dan Penyusunan Laporan Keuangan Bulanan/ Triwulanan/ Semesteran SKPD	53.310.000,00	72.910.000,00	49.250.000,00
7.01.0.00.0.00.02.0000	7	01	01	2.03		Administrasi Barang Milik Daerah pada Perangkat Daerah	67.650.000,00	110.321.197,00	30.986.616,00
7.01.0.00.0.00.02.0000	7	01	01	2.03	0002	Pengamanan Barang Milik Daerah SKPD	67.650.000,00	110.321.197,00	30.986.616,00
7.01.0.00.0.00.02.0000	7	01	01	2.05		Administrasi Kepegawaian Perangkat Daerah	0,00	128.598.000,00	449.449.965,00
7.01.0.00.0.00.02.0000	7	01	01	2.05	0011	Bimbingan Teknis Implementasi Peraturan Perundang-Undangan	0,00	128.598.000,00	449.449.965,00
7.01.0.00.0.00.02.0000	7	01	01	2.06		Administrasi Umum Perangkat Daerah	904.906.215,00	721.453.032,00	813.245.032,00
7.01.0.00.0.00.02.0000	7	01	01	2.06	0001	Penyediaan Komponen Instalasi Listrik/Penerangan Bangunan Kantor	6.104.000,00	6.104.000,00	6.104.000,00
7.01.0.00.0.00.02.0000	7	01	01	2.06	0002	Penyediaan Peralatan dan Perlengkapan Kantor	86.219.400,00	68.387.117,00	106.887.117,00
7.01.0.00.0.00.02.0000	7	01	01	2.06	0003	Penyediaan Peralatan Rumah Tangga	0,00	0,00	0,00
7.01.0.00.0.00.02.0000	7	01	01	2.06	0004	Penyediaan Bahan Logistik Kantor	53.325.400,00	90.311.100,00	110.311.100,00
7.01.0.00.0.00.02.0000	7	01	01	2.06	0005	Penyediaan Barang Cetak dan Penggandaan	29.201.315,00	23.994.715,00	25.886.715,00
7.01.0.00.0.00.02.0000	7	01	01	2.06	0006	Penyediaan Bahan Bacaan dan Peraturan Perundang-undangan	7.500.000,00	6.600.000,00	6.600.000,00
7.01.0.00.0.00.02.0000	7	01	01	2.06	0008	Fasilitas Kunjungan Tamu	7.984.100,00	16.484.100,00	16.484.100,00
7.01.0.00.0.00.02.0000	7	01	01	2.06	0009	Penyelenggaraan Rapat Koordinasi dan Konsultasi SKPD	714.572.000,00	509.572.000,00	540.972.000,00
7.01.0.00.0.00.02.0000	7	01	01	2.07		Pengadaan Barang Milik Daerah Penunjang Urusan Pemerintah Daerah	362.314.588,00	41.946.000,00	41.896.000,00
7.01.0.00.0.00.02.0000	7	01	01	2.07	0010	Pengadaan Sarana dan Prasarana Gedung Kantor atau Bangunan Lainnya	362.314.588,00	41.946.000,00	41.896.000,00
7.01.0.00.0.00.02.0000	7	01	01	2.08		Penyediaan Jasa Penunjang Urusan Pemerintahan Daerah	389.211.200,00	420.076.200,00	532.897.198,00
7.01.0.00.0.00.02.0000	7	01	01	2.08	0001	Penyediaan Jasa Surat Menyurat	5.000.000,00	2.200.000,00	2.200.000,00
7.01.0.00.0.00.02.0000	7	01	01	2.08	0002	Penyediaan Jasa Komunikasi, Sumber Daya Air dan Listrik	68.745.000,00	106.610.000,00	106.610.000,00
7.01.0.00.0.00.02.0000	7	01	01	2.08	0003	Penyediaan Jasa Peralatan dan Perlengkapan Kantor	78.000.000,00	78.000.000,00	78.000.000,00

Kode					Uraian	RKPD (Rp)	PPAS (Rp)	Rancangan APBD (Rp)	
7.01.0.00.0.00.02.0000	7	01	01	2.08	0004	Penyediaan Jasa Pelayanan Umum Kantor	237.466.200,00	233.266.200,00	346.087.198,00
7.01.0.00.0.00.02.0000	7	01	01	2.09		Pemeliharaan Barang Milik Daerah Penunjang Urusan Pemerintahan Daerah	276.769.168,00	363.247.803,00	549.247.803,00
7.01.0.00.0.00.02.0000	7	01	01	2.09	0001	Penyediaan Jasa Pemeliharaan, Biaya Pemeliharaan, dan Pajak Kendaraan Perorangan Dinas atau Kendaraan Dinas Jabatan	224.546.000,00	225.346.000,00	331.346.000,00
7.01.0.00.0.00.02.0000	7	01	01	2.09	0006	Pemeliharaan Peralatan dan Mesin Lainnya	6.295.377,00	7.901.803,00	7.901.803,00
7.01.0.00.0.00.02.0000	7	01	01	2.09	0010	Pemeliharaan/Rehabilitasi Sarana dan Prasarana Gedung Kantor atau Bangunan Lainnya	45.927.791,00	130.000.000,00	210.000.000,00
7.01.0.00.0.00.02.0002						Kelurahan Blimbing	3.324.634.485,00	3.324.634.485,00	3.347.074.485,00
7.01.0.00.0.00.02.0002	7	01	02			PROGRAM PENYELENGGARAAN PEMERINTAHAN DAN PELAYANAN PUBLIK	545.350.000,00	693.900.000,00	665.340.000,00
7.01.0.00.0.00.02.0002	7	01	02	2.01		Koordinasi Penyelenggaraan Kegiatan Pemerintahan di Tingkat Kecamatan	538.150.000,00	686.700.000,00	658.140.000,00
7.01.0.00.0.00.02.0002	7	01	02	2.01	0002	Peningkatan Efektifitas Kegiatan Pemerintahan di Tingkat Kecamatan	538.150.000,00	686.700.000,00	658.140.000,00
7.01.0.00.0.00.02.0002	7	01	02	2.02		Penyelenggaraan Urusan Pemerintahan yang Tidak Dilaksanakan oleh Unit Kerja Perangkat Daerah yang Ada di Kecamatan	7.200.000,00	7.200.000,00	7.200.000,00
7.01.0.00.0.00.02.0002	7	01	02	2.02	0001	Perencanaan Kegiatan Pelayanan kepada Masyarakat di Kecamatan	7.200.000,00	7.200.000,00	7.200.000,00
7.01.0.00.0.00.02.0002	7	01	03			PROGRAM PEMBERDAYAAN MASYARAKAT DESA DAN KELURAHAN	2.514.079.765,00	2.374.879.765,00	2.425.879.765,00
7.01.0.00.0.00.02.0002	7	01	03	2.02		Kegiatan Pemberdayaan Kelurahan	1.756.413.845,00	1.698.713.845,00	1.749.713.845,00
7.01.0.00.0.00.02.0002	7	01	03	2.02	0001	Peningkatan Partisipasi Masyarakat dalam Forum Musyawarah Perencanaan Pembangunan di Kelurahan	21.200.000,00	21.200.000,00	21.200.000,00
7.01.0.00.0.00.02.0002	7	01	03	2.02	0002	Pembangunan Sarana dan Prasarana Kelurahan	1.083.969.525,00	1.035.469.525,00	1.086.469.525,00
7.01.0.00.0.00.02.0002	7	01	03	2.02	0003	Pemberdayaan Masyarakat di Kelurahan	651.244.320,00	642.044.320,00	642.044.320,00
7.01.0.00.0.00.02.0002	7	01	03	2.03		Pemberdayaan Lembaga Kemasyarakatan Tingkat Kecamatan	657.665.920,00	576.165.920,00	576.165.920,00
7.01.0.00.0.00.02.0002	7	01	03	2.03	0001	Penyelenggaraan Lembaga Kemasyarakatan	657.665.920,00	576.165.920,00	576.165.920,00
7.01.0.00.0.00.02.0002	7	01	03	2.06		Pemberdayaan dan Kesejahteraan Keluarga Tingkat Kecamatan dan Kelurahan	100.000.000,00	100.000.000,00	100.000.000,00
7.01.0.00.0.00.02.0002	7	01	03	2.06	0002	Peningkatan Kesadaran Keluarga dalam Membangun Kerja Sama antar-Keluarga, Warga, dan Kelompok Masyarakat	50.000.000,00	50.000.000,00	50.000.000,00
7.01.0.00.0.00.02.0002	7	01	03	2.06	0006	Peningkatan Kesadaran Keluarga dalam Peningkatan Pendidikan dan Keterampilan untuk Mewujudkan Sumber Daya Manusia yang Berkualitas dan Berdaya Saing	50.000.000,00	50.000.000,00	50.000.000,00

Kode					Uraian	RKPD (Rp)	PPAS (Rp)	Rancangan APBD (Rp)
7.01.0.00.0.00.02.0002	7	01	04		PROGRAM KOORDINASI KETENTRAMAN DAN KETERTIBAN UMUM	265.204.720,00	255.854.720,00	255.854.720,00
7.01.0.00.0.00.02.0002	7	01	04	2.01	Koordinasi Upaya Penyelenggaraan Ketenteraman dan Ketertiban Umum	265.204.720,00	255.854.720,00	255.854.720,00
7.01.0.00.0.00.02.0002	7	01	04	2.01	0001 Sinergitas dengan Kepolisian Negara Republik Indonesia, Tentara Nasional Indonesia dan Instansi Vertikal di Wilayah Kecamatan	265.204.720,00	255.854.720,00	255.854.720,00
7.01.0.00.0.00.02.0003					Kelurahan Polowijen	3.567.260.620,00	3.561.750.620,00	3.525.344.204,00
7.01.0.00.0.00.02.0003	7	01	02		PROGRAM PENYELENGGARAAN PEMERINTAHAN DAN PELAYANAN PUBLIK	584.414.880,00	683.547.000,00	650.040.584,00
7.01.0.00.0.00.02.0003	7	01	02	2.01	Koordinasi Penyelenggaraan Kegiatan Pemerintahan di Tingkat Kecamatan	568.214.880,00	672.747.000,00	639.240.584,00
7.01.0.00.0.00.02.0003	7	01	02	2.01	0002 Peningkatan Efektifitas Kegiatan Pemerintahan di Tingkat Kecamatan	568.214.880,00	672.747.000,00	639.240.584,00
7.01.0.00.0.00.02.0003	7	01	02	2.02	Penyelenggaraan Urusan Pemerintahan yang Tidak Dilaksanakan oleh Unit Kerja Perangkat Daerah yang Ada di Kecamatan	16.200.000,00	10.800.000,00	10.800.000,00
7.01.0.00.0.00.02.0003	7	01	02	2.02	0001 Perencanaan Kegiatan Pelayanan kepada Masyarakat di Kecamatan	16.200.000,00	10.800.000,00	10.800.000,00
7.01.0.00.0.00.02.0003	7	01	03		PROGRAM PEMBERDAYAAN MASYARAKAT DESA DAN KELURAHAN	2.784.951.020,00	2.659.008.900,00	2.660.108.900,00
7.01.0.00.0.00.02.0003	7	01	03	2.02	Kegiatan Pemberdayaan Kelurahan	2.054.979.220,00	2.064.079.220,00	2.055.179.220,00
7.01.0.00.0.00.02.0003	7	01	03	2.02	0001 Peningkatan Partisipasi Masyarakat dalam Forum Musyawarah Perencanaan Pembangunan di Kelurahan	28.200.000,00	28.200.000,00	22.700.000,00
7.01.0.00.0.00.02.0003	7	01	03	2.02	0002 Pembangunan Sarana dan Prasarana Kelurahan	1.447.807.500,00	1.447.807.500,00	1.444.407.500,00
7.01.0.00.0.00.02.0003	7	01	03	2.02	0003 Pemberdayaan Masyarakat di Kelurahan	578.971.720,00	588.071.720,00	588.071.720,00
7.01.0.00.0.00.02.0003	7	01	03	2.03	Pemberdayaan Lembaga Kemasyarakatan Tingkat Kecamatan	629.971.800,00	507.429.680,00	517.429.680,00
7.01.0.00.0.00.02.0003	7	01	03	2.03	0001 Penyelenggaraan Lembaga Kemasyarakatan	629.971.800,00	507.429.680,00	517.429.680,00
7.01.0.00.0.00.02.0003	7	01	03	2.06	Pemberdayaan dan Kesejahteraan Keluarga Tingkat Kecamatan dan Kelurahan	100.000.000,00	87.500.000,00	87.500.000,00
7.01.0.00.0.00.02.0003	7	01	03	2.06	0002 Peningkatan Kesadaran Keluarga dalam Membangun Kerja Sama antar-Keluarga, Warga, dan Kelompok Masyarakat	50.000.000,00	37.500.000,00	37.500.000,00
7.01.0.00.0.00.02.0003	7	01	03	2.06	0006 Peningkatan Kesadaran Keluarga dalam Peningkatan Pendidikan dan Keterampilan untuk Mewujudkan Sumber Daya Manusia yang Berkualitas dan Berdaya Saing	50.000.000,00	50.000.000,00	50.000.000,00
7.01.0.00.0.00.02.0003	7	01	04		PROGRAM KOORDINASI KETENTRAMAN DAN KETERTIBAN UMUM	197.894.720,00	219.194.720,00	215.194.720,00
7.01.0.00.0.00.02.0003	7	01	04	2.01	Koordinasi Upaya Penyelenggaraan Ketenteraman dan Ketertiban Umum	197.894.720,00	219.194.720,00	215.194.720,00

Kode					Uraian	RKPD (Rp)	PPAS (Rp)	Rancangan APBD (Rp)	
7.01.0.00.0.00.02.0003	7	01	04	2.01	0001	Sinergitas dengan Kepolisian Negara Republik Indonesia, Tentara Nasional Indonesia dan Instansi Vertikal di Wilayah Kecamatan	197.894.720,00	219.194.720,00	215.194.720,00
7.01.0.00.0.00.02.0004						Kelurahan Arjosari	2.748.701.080,00	2.743.871.080,00	2.750.174.104,00
7.01.0.00.0.00.02.0004	7	01	02			PROGRAM PENYELENGGARAAN PEMERINTAHAN DAN PELAYANAN PUBLIK	661.850.000,00	633.772.000,00	640.075.024,00
7.01.0.00.0.00.02.0004	7	01	02	2.01		Koordinasi Penyelenggaraan Kegiatan Pemerintahan di Tingkat Kecamatan	661.600.000,00	633.522.000,00	639.825.024,00
7.01.0.00.0.00.02.0004	7	01	02	2.01	0002	Peningkatan Efektifitas Kegiatan Pemerintahan di Tingkat Kecamatan	661.600.000,00	633.522.000,00	639.825.024,00
7.01.0.00.0.00.02.0004	7	01	02	2.02		Penyelenggaraan Urusan Pemerintahan yang Tidak Dilaksanakan oleh Unit Kerja Perangkat Daerah yang Ada di Kecamatan	250.000,00	250.000,00	250.000,00
7.01.0.00.0.00.02.0004	7	01	02	2.02	0001	Perencanaan Kegiatan Pelayanan kepada Masyarakat di Kecamatan	250.000,00	250.000,00	250.000,00
7.01.0.00.0.00.02.0004	7	01	03			PROGRAM PEMBERDAYAAN MASYARAKAT DESA DAN KELURAHAN	1.902.310.120,00	1.913.958.120,00	1.913.958.120,00
7.01.0.00.0.00.02.0004	7	01	03	2.01		Koordinasi Kegiatan Pemberdayaan Desa	20.200.000,00	0,00	0,00
7.01.0.00.0.00.02.0004	7	01	03	2.01	0001	Peningkatan Partisipasi Masyarakat dalam Forum Musyawarah Perencanaan Pembangunan di Desa	20.200.000,00	0,00	0,00
7.01.0.00.0.00.02.0004	7	01	03	2.02		Kegiatan Pemberdayaan Kelurahan	1.286.848.440,00	1.316.368.440,00	1.316.368.440,00
7.01.0.00.0.00.02.0004	7	01	03	2.02	0001	Peningkatan Partisipasi Masyarakat dalam Forum Musyawarah Perencanaan Pembangunan di Kelurahan	0,00	20.200.000,00	20.200.000,00
7.01.0.00.0.00.02.0004	7	01	03	2.02	0002	Pembangunan Sarana dan Prasarana Kelurahan	641.123.000,00	650.443.000,00	650.443.000,00
7.01.0.00.0.00.02.0004	7	01	03	2.02	0003	Pemberdayaan Masyarakat di Kelurahan	645.725.440,00	645.725.440,00	645.725.440,00
7.01.0.00.0.00.02.0004	7	01	03	2.03		Pemberdayaan Lembaga Kemasyarakatan Tingkat Kecamatan	495.261.680,00	497.589.680,00	497.589.680,00
7.01.0.00.0.00.02.0004	7	01	03	2.03	0001	Penyelenggaraan Lembaga Kemasyarakatan	495.261.680,00	497.589.680,00	497.589.680,00
7.01.0.00.0.00.02.0004	7	01	03	2.06		Pemberdayaan dan Kesejahteraan Keluarga Tingkat Kecamatan dan Kelurahan	100.000.000,00	100.000.000,00	100.000.000,00
7.01.0.00.0.00.02.0004	7	01	03	2.06	0002	Peningkatan Kesadaran Keluarga dalam Membangun Kerja Sama antar-Keluarga, Warga, dan Kelompok Masyarakat	50.000.000,00	50.000.000,00	50.000.000,00
7.01.0.00.0.00.02.0004	7	01	03	2.06	0006	Peningkatan Kesadaran Keluarga dalam Peningkatan Pendidikan dan Keterampilan untuk Mewujudkan Sumber Daya Manusia yang Berkualitas dan Berdaya Saing	50.000.000,00	50.000.000,00	50.000.000,00
7.01.0.00.0.00.02.0004	7	01	04			PROGRAM KOORDINASI KETENTERAMAN DAN KETERTIBAN UMUM	184.540.960,00	196.140.960,00	196.140.960,00
7.01.0.00.0.00.02.0004	7	01	04	2.01		Koordinasi Upaya Penyelenggaraan Ketenteraman dan Ketertiban Umum	184.540.960,00	196.140.960,00	196.140.960,00

Kode					Uraian	RKPD (Rp)	PPAS (Rp)	Rancangan APBD (Rp)	
7.01.0.00.0.00.02.0004	7	01	04	2.01	0001	Sinergitas dengan Kepolisian Negara Republik Indonesia, Tentara Nasional Indonesia dan Instansi Vertikal di Wilayah Kecamatan	184.540.960,00	196.140.960,00	196.140.960,00
7.01.0.00.0.00.02.0005						Kelurahan Purwodadi	4.674.004.080,00	4.674.004.080,00	4.679.707.104,00
7.01.0.00.0.00.02.0005	7	01	02			PROGRAM PENYELENGGARAAN PEMERINTAHAN DAN PELAYANAN PUBLIK	773.798.200,00	810.604.925,00	816.307.949,00
7.01.0.00.0.00.02.0005	7	01	02	2.01		Koordinasi Penyelenggaraan Kegiatan Pemerintahan di Tingkat Kecamatan	746.318.200,00	783.124.925,00	788.827.949,00
7.01.0.00.0.00.02.0005	7	01	02	2.01	0002	Peningkatan Efektifitas Kegiatan Pemerintahan di Tingkat Kecamatan	746.318.200,00	783.124.925,00	788.827.949,00
7.01.0.00.0.00.02.0005	7	01	02	2.02		Penyelenggaraan Urusan Pemerintahan yang Tidak Dilaksanakan oleh Unit Kerja Perangkat Daerah yang Ada di Kecamatan	27.480.000,00	27.480.000,00	27.480.000,00
7.01.0.00.0.00.02.0005	7	01	02	2.02	0001	Perencanaan Kegiatan Pelayanan kepada Masyarakat di Kecamatan	27.480.000,00	27.480.000,00	27.480.000,00
7.01.0.00.0.00.02.0005	7	01	03			PROGRAM PEMBERDAYAAN MASYARAKAT DESA DAN KELURAHAN	3.628.947.480,00	3.592.140.755,00	3.592.140.755,00
7.01.0.00.0.00.02.0005	7	01	03	2.01		Koordinasi Kegiatan Pemberdayaan Desa	13.446.000,00	0,00	0,00
7.01.0.00.0.00.02.0005	7	01	03	2.01	0001	Peningkatan Partisipasi Masyarakat dalam Forum Musyawarah Perencanaan Pembangunan di Desa	13.446.000,00	0,00	0,00
7.01.0.00.0.00.02.0005	7	01	03	2.02		Kegiatan Pemberdayaan Kelurahan	2.569.811.720,00	2.573.540.995,00	2.573.540.995,00
7.01.0.00.0.00.02.0005	7	01	03	2.02	0001	Peningkatan Partisipasi Masyarakat dalam Forum Musyawarah Perencanaan Pembangunan di Kelurahan	0,00	13.446.000,00	13.446.000,00
7.01.0.00.0.00.02.0005	7	01	03	2.02	0002	Pembangunan Sarana dan Prasarana Kelurahan	1.802.881.320,00	1.802.879.595,00	1.802.879.595,00
7.01.0.00.0.00.02.0005	7	01	03	2.02	0003	Pemberdayaan Masyarakat di Kelurahan	766.930.400,00	757.215.400,00	757.215.400,00
7.01.0.00.0.00.02.0005	7	01	03	2.03		Pemberdayaan Lembaga Kemasyarakatan Tingkat Kecamatan	945.689.760,00	945.689.760,00	945.689.760,00
7.01.0.00.0.00.02.0005	7	01	03	2.03	0001	Penyelenggaraan Lembaga Kemasyarakatan	945.689.760,00	945.689.760,00	945.689.760,00
7.01.0.00.0.00.02.0005	7	01	03	2.06		Pemberdayaan dan Kesejahteraan Keluarga Tingkat Kecamatan dan Kelurahan	100.000.000,00	72.910.000,00	72.910.000,00
7.01.0.00.0.00.02.0005	7	01	03	2.06	0002	Peningkatan Kesadaran Keluarga dalam Membangun Kerja Sama antar-Keluarga, Warga, dan Kelompok Masyarakat	50.000.000,00	36.000.000,00	36.000.000,00
7.01.0.00.0.00.02.0005	7	01	03	2.06	0006	Peningkatan Kesadaran Keluarga dalam Peningkatan Pendidikan dan Keterampilan untuk Mewujudkan Sumber Daya Manusia yang Berkualitas dan Berdaya Saing	50.000.000,00	36.910.000,00	36.910.000,00
7.01.0.00.0.00.02.0005	7	01	04			PROGRAM KOORDINASI KETENTERAMAN DAN KETERTIBAN UMUM	271.258.400,00	271.258.400,00	271.258.400,00
7.01.0.00.0.00.02.0005	7	01	04	2.01		Koordinasi Upaya Penyelenggaraan Ketenteraman dan Ketertiban Umum	271.258.400,00	271.258.400,00	271.258.400,00

Kode					Uraian	RKPD (Rp)	PPAS (Rp)	Rancangan APBD (Rp)	
7.01.0.00.0.00.02.0005	7	01	04	2.01	0001	Sinergitas dengan Kepolisian Negara Republik Indonesia, Tentara Nasional Indonesia dan Instansi Vertikal di Wilayah Kecamatan	271.258.400,00	271.258.400,00	271.258.400,00
7.01.0.00.0.00.02.0006						Kelurahan Pandanwangi	6.193.918.630,00	6.194.488.630,00	6.202.691.654,00
7.01.0.00.0.00.02.0006	7	01	02			PROGRAM PENYELENGGARAAN PEMERINTAHAN DAN PELAYANAN PUBLIK	754.332.060,00	907.002.060,00	898.805.084,00
7.01.0.00.0.00.02.0006	7	01	02	2.02		Penyelenggaraan Urusan Pemerintahan yang Tidak Dilaksanakan oleh Unit Kerja Perangkat Daerah yang Ada di Kecamatan	754.332.060,00	907.002.060,00	898.805.084,00
7.01.0.00.0.00.02.0006	7	01	02	2.02	0001	Perencanaan Kegiatan Pelayanan kepada Masyarakat di Kecamatan	10.400.000,00	10.400.000,00	10.400.000,00
7.01.0.00.0.00.02.0006	7	01	02	2.02	0003	Peningkatan Efektifitas Pelaksanaan Pelayanan kepada Masyarakat di Wilayah Kecamatan	743.932.060,00	896.602.060,00	888.405.084,00
7.01.0.00.0.00.02.0006	7	01	03			PROGRAM PEMBERDAYAAN MASYARAKAT DESA DAN KELURAHAN	5.032.472.890,00	4.880.872.890,00	4.881.872.890,00
7.01.0.00.0.00.02.0006	7	01	03	2.02		Kegiatan Pemberdayaan Kelurahan	3.731.786.010,00	3.756.086.010,00	3.757.086.010,00
7.01.0.00.0.00.02.0006	7	01	03	2.02	0001	Peningkatan Partisipasi Masyarakat dalam Forum Musyawarah Perencanaan Pembangunan di Kelurahan	22.700.000,00	22.000.000,00	22.000.000,00
7.01.0.00.0.00.02.0006	7	01	03	2.02	0002	Pembangunan Sarana dan Prasarana Kelurahan	2.522.610.170,00	2.547.610.170,00	2.548.610.170,00
7.01.0.00.0.00.02.0006	7	01	03	2.02	0003	Pemberdayaan Masyarakat di Kelurahan	1.186.475.840,00	1.186.475.840,00	1.186.475.840,00
7.01.0.00.0.00.02.0006	7	01	03	2.03		Pemberdayaan Lembaga Kemasyarakatan Tingkat Kecamatan	1.200.686.880,00	1.054.986.880,00	1.054.986.880,00
7.01.0.00.0.00.02.0006	7	01	03	2.03	0001	Penyelenggaraan Lembaga Kemasyarakatan	1.200.686.880,00	1.054.986.880,00	1.054.986.880,00
7.01.0.00.0.00.02.0006	7	01	03	2.06		Pemberdayaan dan Kesejahteraan Keluarga Tingkat Kecamatan dan Kelurahan	100.000.000,00	69.800.000,00	69.800.000,00
7.01.0.00.0.00.02.0006	7	01	03	2.06	0002	Peningkatan Kesadaran Keluarga dalam Membangun Kerja Sama antar-Keluarga, Warga, dan Kelompok Masyarakat	50.000.000,00	47.500.000,00	47.500.000,00
7.01.0.00.0.00.02.0006	7	01	03	2.06	0006	Peningkatan Kesadaran Keluarga dalam Peningkatan Pendidikan dan Keterampilan untuk Mewujudkan Sumber Daya Manusia yang Berkualitas dan Berdaya Saing	50.000.000,00	22.300.000,00	22.300.000,00
7.01.0.00.0.00.02.0006	7	01	04			PROGRAM KOORDINASI KETENTERAMAN DAN KETERTIBAN UMUM	407.113.680,00	406.613.680,00	422.013.680,00
7.01.0.00.0.00.02.0006	7	01	04	2.01		Koordinasi Upaya Penyelenggaraan Ketenteraman dan Ketertiban Umum	407.113.680,00	406.613.680,00	422.013.680,00
7.01.0.00.0.00.02.0006	7	01	04	2.01	0001	Sinergitas dengan Kepolisian Negara Republik Indonesia, Tentara Nasional Indonesia dan Instansi Vertikal di Wilayah Kecamatan	407.113.680,00	406.613.680,00	422.013.680,00
7.01.0.00.0.00.02.0007						Kelurahan Purwantoro	7.479.808.880,00	7.479.808.880,00	7.481.421.380,00



Kode					Uraian	RKPD (Rp)	PPAS (Rp)	Rancangan APBD (Rp)
7.01.0.00.0.00.02.0007	7	01	02		PROGRAM PENYELENGGARAAN PEMERINTAHAN DAN PELAYANAN PUBLIK	805.870.000,00	805.870.000,00	804.532.500,00
7.01.0.00.0.00.02.0007	7	01	02	2.01	Koordinasi Penyelenggaraan Kegiatan Pemerintahan di Tingkat Kecamatan	775.870.000,00	775.870.000,00	774.532.500,00
7.01.0.00.0.00.02.0007	7	01	02	2.01	0002 Peningkatan Efektifitas Kegiatan Pemerintahan di Tingkat Kecamatan	775.870.000,00	775.870.000,00	774.532.500,00
7.01.0.00.0.00.02.0007	7	01	02	2.02	Penyelenggaraan Urusan Pemerintahan yang Tidak Dilaksanakan oleh Unit Kerja Perangkat Daerah yang Ada di Kecamatan	30.000.000,00	30.000.000,00	30.000.000,00
7.01.0.00.0.00.02.0007	7	01	02	2.02	0001 Perencanaan Kegiatan Pelayanan kepada Masyarakat di Kecamatan	30.000.000,00	30.000.000,00	30.000.000,00
7.01.0.00.0.00.02.0007	7	01	03		PROGRAM PEMBERDAYAAN MASYARAKAT DESA DAN KELURAHAN	6.213.485.920,00	6.213.485.920,00	6.213.485.920,00
7.01.0.00.0.00.02.0007	7	01	03	2.02	Kegiatan Pemberdayaan Kelurahan	4.804.478.080,00	4.804.478.080,00	4.804.478.080,00
7.01.0.00.0.00.02.0007	7	01	03	2.02	0001 Peningkatan Partisipasi Masyarakat dalam Forum Musyawarah Perencanaan Pembangunan di Kelurahan	30.000.000,00	30.000.000,00	30.000.000,00
7.01.0.00.0.00.02.0007	7	01	03	2.02	0002 Pembangunan Sarana dan Prasarana Kelurahan	3.473.656.000,00	3.473.656.000,00	3.473.656.000,00
7.01.0.00.0.00.02.0007	7	01	03	2.02	0003 Pemberdayaan Masyarakat di Kelurahan	1.300.822.080,00	1.300.822.080,00	1.300.822.080,00
7.01.0.00.0.00.02.0007	7	01	03	2.03	Pemberdayaan Lembaga Kemasyarakatan Tingkat Kecamatan	1.334.007.840,00	1.334.007.840,00	1.334.007.840,00
7.01.0.00.0.00.02.0007	7	01	03	2.03	0001 Penyelenggaraan Lembaga Kemasyarakatan	1.334.007.840,00	1.334.007.840,00	1.334.007.840,00
7.01.0.00.0.00.02.0007	7	01	03	2.06	Pemberdayaan dan Kesejahteraan Keluarga Tingkat Kecamatan dan Kelurahan	75.000.000,00	75.000.000,00	75.000.000,00
7.01.0.00.0.00.02.0007	7	01	03	2.06	0002 Peningkatan Kesadaran Keluarga dalam Membangun Kerja Sama antar-Keluarga, Warga, dan Kelompok Masyarakat	15.000.000,00	15.000.000,00	15.000.000,00
7.01.0.00.0.00.02.0007	7	01	03	2.06	0006 Peningkatan Kesadaran Keluarga dalam Peningkatan Pendidikan dan Keterampilan untuk Mewujudkan Sumber Daya Manusia yang Berkualitas dan Berdaya Saing	60.000.000,00	60.000.000,00	60.000.000,00
7.01.0.00.0.00.02.0007	7	01	04		PROGRAM KOORDINASI KETENTERAMAN DAN KETERTIBAN UMUM	460.452.960,00	460.452.960,00	463.402.960,00
7.01.0.00.0.00.02.0007	7	01	04	2.01	Koordinasi Upaya Penyelenggaraan Ketenteraman dan Ketertiban Umum	460.452.960,00	460.452.960,00	463.402.960,00
7.01.0.00.0.00.02.0007	7	01	04	2.01	0001 Sinergitas dengan Kepolisian Negara Republik Indonesia, Tentara Nasional Indonesia dan Instansi Vertikal di Wilayah Kecamatan	460.452.960,00	460.452.960,00	463.402.960,00
7.01.0.00.0.00.02.0008					Kelurahan Bunulrejo	5.700.870.870,00	5.699.070.870,00	5.706.273.894,00
7.01.0.00.0.00.02.0008	7	01	02		PROGRAM PENYELENGGARAAN PEMERINTAHAN DAN PELAYANAN PUBLIK	621.702.991,00	621.702.991,00	628.906.015,00
7.01.0.00.0.00.02.0008	7	01	02	2.01	Koordinasi Penyelenggaraan Kegiatan Pemerintahan di Tingkat Kecamatan	604.352.991,00	604.352.991,00	611.556.015,00

Kode						Uraian	RKPD (Rp)	PPAS (Rp)	Rancangan APBD (Rp)
7.01.0.00.0.00.02.0008	7	01	02	2.01	0002	Peningkatan Efektifitas Kegiatan Pemerintahan di Tingkat Kecamatan	604.352.991,00	604.352.991,00	611.556.015,00
7.01.0.00.0.00.02.0008	7	01	02	2.02		Penyelenggaraan Urusan Pemerintahan yang Tidak Dilaksanakan oleh Unit Kerja Perangkat Daerah yang Ada di Kecamatan	17.350.000,00	17.350.000,00	17.350.000,00
7.01.0.00.0.00.02.0008	7	01	02	2.02	0001	Perencanaan Kegiatan Pelayanan kepada Masyarakat di Kecamatan	17.350.000,00	17.350.000,00	17.350.000,00
7.01.0.00.0.00.02.0008	7	01	03			PROGRAM PEMBERDAYAAN MASYARAKAT DESA DAN KELURAHAN	4.588.156.119,00	4.586.356.119,00	4.586.356.119,00
7.01.0.00.0.00.02.0008	7	01	03	2.02		Kegiatan Pemberdayaan Kelurahan	3.179.278.839,00	3.179.278.839,00	3.179.278.839,00
7.01.0.00.0.00.02.0008	7	01	03	2.02	0001	Peningkatan Partisipasi Masyarakat dalam Forum Musyawarah Perencanaan Pembangunan di Kelurahan	25.650.000,00	25.650.000,00	25.650.000,00
7.01.0.00.0.00.02.0008	7	01	03	2.02	0002	Pembangunan Sarana dan Prasarana Kelurahan	2.187.898.759,00	2.187.898.759,00	2.187.898.759,00
7.01.0.00.0.00.02.0008	7	01	03	2.02	0003	Pemberdayaan Masyarakat di Kelurahan	965.730.080,00	965.730.080,00	965.730.080,00
7.01.0.00.0.00.02.0008	7	01	03	2.03		Pemberdayaan Lembaga Kemasyarakatan Tingkat Kecamatan	1.335.247.280,00	1.333.447.280,00	1.333.447.280,00
7.01.0.00.0.00.02.0008	7	01	03	2.03	0001	Penyelenggaraan Lembaga Kemasyarakatan	1.335.247.280,00	1.333.447.280,00	1.333.447.280,00
7.01.0.00.0.00.02.0008	7	01	03	2.06		Pemberdayaan dan Kesejahteraan Keluarga Tingkat Kecamatan dan Kelurahan	73.630.000,00	73.630.000,00	73.630.000,00
7.01.0.00.0.00.02.0008	7	01	03	2.06	0002	Peningkatan Kesadaran Keluarga dalam Membangun Kerja Sama antar-Keluarga, Warga, dan Kelompok Masyarakat	32.230.000,00	32.230.000,00	32.230.000,00
7.01.0.00.0.00.02.0008	7	01	03	2.06	0006	Peningkatan Kesadaran Keluarga dalam Peningkatan Pendidikan dan Keterampilan untuk Mewujudkan Sumber Daya Manusia yang Berkualitas dan Berdaya Saing	41.400.000,00	41.400.000,00	41.400.000,00
7.01.0.00.0.00.02.0008	7	01	04			PROGRAM KOORDINASI KETENTERAMAN DAN KETERTIBAN UMUM	491.011.760,00	491.011.760,00	491.011.760,00
7.01.0.00.0.00.02.0008	7	01	04	2.01		Koordinasi Upaya Penyelenggaraan Ketenteraman dan Ketertiban Umum	491.011.760,00	491.011.760,00	491.011.760,00
7.01.0.00.0.00.02.0008	7	01	04	2.01	0001	Sinergitas dengan Kepolisian Negara Republik Indonesia, Tentara Nasional Indonesia dan Instansi Vertikal di Wilayah Kecamatan	491.011.760,00	491.011.760,00	491.011.760,00
7.01.0.00.0.00.02.0009						Kelurahan Kesatrian	3.306.194.160,00	3.306.194.160,00	3.314.447.184,00
7.01.0.00.0.00.02.0009	7	01	02			PROGRAM PENYELENGGARAAN PEMERINTAHAN DAN PELAYANAN PUBLIK	906.163.400,00	816.585.550,00	824.838.574,00
7.01.0.00.0.00.02.0009	7	01	02	2.01		Koordinasi Penyelenggaraan Kegiatan Pemerintahan di Tingkat Kecamatan	883.463.400,00	793.885.550,00	802.138.574,00
7.01.0.00.0.00.02.0009	7	01	02	2.01	0002	Peningkatan Efektifitas Kegiatan Pemerintahan di Tingkat Kecamatan	883.463.400,00	793.885.550,00	802.138.574,00
7.01.0.00.0.00.02.0009	7	01	02	2.02		Penyelenggaraan Urusan Pemerintahan yang Tidak Dilaksanakan oleh Unit Kerja Perangkat Daerah yang Ada di Kecamatan	22.700.000,00	22.700.000,00	22.700.000,00

Kode						Uraian	RKPD (Rp)	PPAS (Rp)	Rancangan APBD (Rp)
7.01.0.00.0.00.02.0009	7	01	02	2.02	0001	Perencanaan Kegiatan Pelayanan kepada Masyarakat di Kecamatan	22.700.000,00	22.700.000,00	22.700.000,00
7.01.0.00.0.00.02.0009	7	01	03			PROGRAM PEMBERDAYAAN MASYARAKAT DESA DAN KELURAHAN	2.162.930.760,00	2.210.079.210,00	2.210.079.210,00
7.01.0.00.0.00.02.0009	7	01	03	2.02		Kegiatan Pemberdayaan Kelurahan	1.453.634.920,00	1.373.957.770,00	1.373.957.770,00
7.01.0.00.0.00.02.0009	7	01	03	2.02	0001	Peningkatan Partisipasi Masyarakat dalam Forum Musyawarah Perencanaan Pembangunan di Kelurahan	19.875.000,00	19.875.000,00	19.875.000,00
7.01.0.00.0.00.02.0009	7	01	03	2.02	0002	Pembangunan Sarana dan Prasarana Kelurahan	951.100.000,00	859.708.450,00	859.708.450,00
7.01.0.00.0.00.02.0009	7	01	03	2.02	0003	Pemberdayaan Masyarakat di Kelurahan	482.659.920,00	494.374.320,00	494.374.320,00
7.01.0.00.0.00.02.0009	7	01	03	2.03		Pemberdayaan Lembaga Kemasyarakatan Tingkat Kecamatan	609.295.840,00	736.121.440,00	736.121.440,00
7.01.0.00.0.00.02.0009	7	01	03	2.03	0001	Penyelenggaraan Lembaga Kemasyarakatan	609.295.840,00	736.121.440,00	736.121.440,00
7.01.0.00.0.00.02.0009	7	01	03	2.06		Pemberdayaan dan Kesejahteraan Keluarga Tingkat Kecamatan dan Kelurahan	100.000.000,00	100.000.000,00	100.000.000,00
7.01.0.00.0.00.02.0009	7	01	03	2.06	0002	Peningkatan Kesadaran Keluarga dalam Membangun Kerja Sama antar-Keluarga, Warga, dan Kelompok Masyarakat	50.000.000,00	50.000.000,00	50.000.000,00
7.01.0.00.0.00.02.0009	7	01	03	2.06	0006	Peningkatan Kesadaran Keluarga dalam Peningkatan Pendidikan dan Keterampilan untuk Mewujudkan Sumber Daya Manusia yang Berkualitas dan Berdaya Saing	50.000.000,00	50.000.000,00	50.000.000,00
7.01.0.00.0.00.02.0009	7	01	04			PROGRAM KOORDINASI KETENTERAMAN DAN KETERTIBAN UMUM	237.100.000,00	279.529.400,00	279.529.400,00
7.01.0.00.0.00.02.0009	7	01	04	2.01		Koordinasi Upaya Penyelenggaraan Ketenteraman dan Ketertiban Umum	237.100.000,00	279.529.400,00	279.529.400,00
7.01.0.00.0.00.02.0009	7	01	04	2.01	0001	Sinergitas dengan Kepolisian Negara Republik Indonesia, Tentara Nasional Indonesia dan Instansi Vertikal di Wilayah Kecamatan	237.100.000,00	279.529.400,00	279.529.400,00
7.01.0.00.0.00.02.0010						Kelurahan Polehan	5.221.549.350,00	5.221.549.350,00	5.225.752.404,00
7.01.0.00.0.00.02.0010	7	01	02			PROGRAM PENYELENGGARAAN PEMERINTAHAN DAN PELAYANAN PUBLIK	661.800.000,00	661.800.000,00	728.463.054,00
7.01.0.00.0.00.02.0010	7	01	02	2.01		Koordinasi Penyelenggaraan Kegiatan Pemerintahan di Tingkat Kecamatan	651.700.000,00	651.700.000,00	718.363.054,00
7.01.0.00.0.00.02.0010	7	01	02	2.01	0002	Peningkatan Efektifitas Kegiatan Pemerintahan di Tingkat Kecamatan	651.700.000,00	651.700.000,00	718.363.054,00
7.01.0.00.0.00.02.0010	7	01	02	2.02		Penyelenggaraan Urusan Pemerintahan yang Tidak Dilaksanakan oleh Unit Kerja Perangkat Daerah yang Ada di Kecamatan	10.100.000,00	10.100.000,00	10.100.000,00
7.01.0.00.0.00.02.0010	7	01	02	2.02	0001	Perencanaan Kegiatan Pelayanan kepada Masyarakat di Kecamatan	10.100.000,00	10.100.000,00	10.100.000,00
7.01.0.00.0.00.02.0010	7	01	03			PROGRAM PEMBERDAYAAN MASYARAKAT DESA DAN KELURAHAN	4.321.038.470,00	4.321.038.470,00	4.258.578.470,00
7.01.0.00.0.00.02.0010	7	01	03	2.02		Kegiatan Pemberdayaan Kelurahan	3.701.465.750,00	3.701.465.750,00	3.666.305.750,00

Kode						Uraian	RKPD (Rp)	PPAS (Rp)	Rancangan APBD (Rp)
7.01.0.00.0.00.02.0010	7	01	03	2.02	0001	Peningkatan Partisipasi Masyarakat dalam Forum Musyawarah Perencanaan Pembangunan di Kelurahan	20.000.000,00	20.000.000,00	20.000.000,00
7.01.0.00.0.00.02.0010	7	01	03	2.02	0002	Pembangunan Sarana dan Prasarana Kelurahan	2.700.994.390,00	2.700.994.390,00	2.658.494.390,00
7.01.0.00.0.00.02.0010	7	01	03	2.02	0003	Pemberdayaan Masyarakat di Kelurahan	980.471.360,00	980.471.360,00	987.811.360,00
7.01.0.00.0.00.02.0010	7	01	03	2.03		Pemberdayaan Lembaga Kemasyarakatan Tingkat Kecamatan	519.572.720,00	519.572.720,00	519.572.720,00
7.01.0.00.0.00.02.0010	7	01	03	2.03	0001	Penyelenggaraan Lembaga Kemasyarakatan	519.572.720,00	519.572.720,00	519.572.720,00
7.01.0.00.0.00.02.0010	7	01	03	2.06		Pemberdayaan dan Kesejahteraan Keluarga Tingkat Kecamatan dan Kelurahan	100.000.000,00	100.000.000,00	72.700.000,00
7.01.0.00.0.00.02.0010	7	01	03	2.06	0002	Peningkatan Kesadaran Keluarga dalam Membangun Kerja Sama antar-Keluarga, Warga, dan Kelompok Masyarakat	50.000.000,00	50.000.000,00	34.700.000,00
7.01.0.00.0.00.02.0010	7	01	03	2.06	0006	Peningkatan Kesadaran Keluarga dalam Peningkatan Pendidikan dan Keterampilan untuk Mewujudkan Sumber Daya Manusia yang Berkualitas dan Berdaya Saing	50.000.000,00	50.000.000,00	38.000.000,00
7.01.0.00.0.00.02.0010	7	01	04			PROGRAM KOORDINASI KETENTRAMAN DAN KETERTIBAN UMUM	238.710.880,00	238.710.880,00	238.710.880,00
7.01.0.00.0.00.02.0010	7	01	04	2.01		Koordinasi Upaya Penyelenggaraan Ketenteraman dan Ketertiban Umum	238.710.880,00	238.710.880,00	238.710.880,00
7.01.0.00.0.00.02.0010	7	01	04	2.01	0001	Sinergitas dengan Kepolisian Negara Republik Indonesia, Tentara Nasional Indonesia dan Instansi Vertikal di Wilayah Kecamatan	238.710.880,00	238.710.880,00	238.710.880,00
7.01.0.00.0.00.02.0011						Kelurahan Jodipan	4.568.780.415,00	4.568.780.415,00	4.570.131.927,00
7.01.0.00.0.00.02.0011	7	01	02			PROGRAM PENYELENGGARAAN PEMERINTAHAN DAN PELAYANAN PUBLIK	842.085.300,00	782.146.500,00	783.498.012,00
7.01.0.00.0.00.02.0011	7	01	02	2.01		Koordinasi Penyelenggaraan Kegiatan Pemerintahan di Tingkat Kecamatan	830.217.800,00	770.279.000,00	771.630.512,00
7.01.0.00.0.00.02.0011	7	01	02	2.01	0002	Peningkatan Efektifitas Kegiatan Pemerintahan di Tingkat Kecamatan	830.217.800,00	770.279.000,00	771.630.512,00
7.01.0.00.0.00.02.0011	7	01	02	2.02		Penyelenggaraan Urusan Pemerintahan yang Tidak Dilaksanakan oleh Unit Kerja Perangkat Daerah yang Ada di Kecamatan	11.867.500,00	11.867.500,00	11.867.500,00
7.01.0.00.0.00.02.0011	7	01	02	2.02	0001	Perencanaan Kegiatan Pelayanan kepada Masyarakat di Kecamatan	11.867.500,00	11.867.500,00	11.867.500,00
7.01.0.00.0.00.02.0011	7	01	03			PROGRAM PEMBERDAYAAN MASYARAKAT DESA DAN KELURAHAN	3.433.820.115,00	3.483.293.715,00	3.483.293.715,00
7.01.0.00.0.00.02.0011	7	01	03	2.02		Kegiatan Pemberdayaan Kelurahan	2.676.070.115,00	2.699.093.555,00	2.699.093.555,00
7.01.0.00.0.00.02.0011	7	01	03	2.02	0001	Peningkatan Partisipasi Masyarakat dalam Forum Musyawarah Perencanaan Pembangunan di Kelurahan	17.548.500,00	17.548.500,00	17.548.500,00
7.01.0.00.0.00.02.0011	7	01	03	2.02	0002	Pembangunan Sarana dan Prasarana Kelurahan	1.993.521.615,00	1.993.521.615,00	1.993.521.615,00

Kode						Uraian	RKPD (Rp)	PPAS (Rp)	Rancangan APBD (Rp)
7.01.0.00.0.00.02.0011	7	01	03	2.02	0003	Pemberdayaan Masyarakat di Kelurahan	665.000.000,00	688.023.440,00	688.023.440,00
7.01.0.00.0.00.02.0011	7	01	03	2.03		Pemberdayaan Lembaga Kemasyarakatan Tingkat Kecamatan	705.900.000,00	732.350.160,00	732.350.160,00
7.01.0.00.0.00.02.0011	7	01	03	2.03	0001	Penyelenggaraan Lembaga Kemasyarakatan	705.900.000,00	732.350.160,00	732.350.160,00
7.01.0.00.0.00.02.0011	7	01	03	2.06		Pemberdayaan dan Kesejahteraan Keluarga Tingkat Kecamatan dan Kelurahan	51.850.000,00	51.850.000,00	51.850.000,00
7.01.0.00.0.00.02.0011	7	01	03	2.06	0002	Peningkatan Kesadaran Keluarga dalam Membangun Kerja Sama antar-Keluarga, Warga, dan Kelompok Masyarakat	31.050.000,00	31.050.000,00	31.050.000,00
7.01.0.00.0.00.02.0011	7	01	03	2.06	0006	Peningkatan Kesadaran Keluarga dalam Peningkatan Pendidikan dan Keterampilan untuk Mewujudkan Sumber Daya Manusia yang Berkualitas dan Berdaya Saing	20.800.000,00	20.800.000,00	20.800.000,00
7.01.0.00.0.00.02.0011	7	01	04			PROGRAM KOORDINASI KETENTRAMAN DAN KETERTIBAN UMUM	292.875.000,00	303.340.200,00	303.340.200,00
7.01.0.00.0.00.02.0011	7	01	04	2.01		Koordinasi Upaya Penyelenggaraan Ketenteraman dan Ketertiban Umum	292.875.000,00	303.340.200,00	303.340.200,00
7.01.0.00.0.00.02.0011	7	01	04	2.01	0001	Sinergitas dengan Kepolisian Negara Republik Indonesia, Tentara Nasional Indonesia dan Instansi Vertikal di Wilayah Kecamatan	292.875.000,00	303.340.200,00	303.340.200,00
7.01.0.00.0.00.02.0012						Kelurahan Balearjosari	3.292.358.640,00	3.292.358.640,00	3.307.288.176,00
7.01.0.00.0.00.02.0012	7	01	02			PROGRAM PENYELENGGARAAN PEMERINTAHAN DAN PELAYANAN PUBLIK	620.018.490,00	620.018.490,00	634.948.026,00
7.01.0.00.0.00.02.0012	7	01	02	2.01		Koordinasi Penyelenggaraan Kegiatan Pemerintahan di Tingkat Kecamatan	610.018.490,00	610.018.490,00	624.948.026,00
7.01.0.00.0.00.02.0012	7	01	02	2.01	0002	Peningkatan Efektifitas Kegiatan Pemerintahan di Tingkat Kecamatan	610.018.490,00	610.018.490,00	624.948.026,00
7.01.0.00.0.00.02.0012	7	01	02	2.02		Penyelenggaraan Urusan Pemerintahan yang Tidak Dilaksanakan oleh Unit Kerja Perangkat Daerah yang Ada di Kecamatan	10.000.000,00	10.000.000,00	10.000.000,00
7.01.0.00.0.00.02.0012	7	01	02	2.02	0001	Perencanaan Kegiatan Pelayanan kepada Masyarakat di Kecamatan	10.000.000,00	10.000.000,00	10.000.000,00
7.01.0.00.0.00.02.0012	7	01	03			PROGRAM PEMBERDAYAAN MASYARAKAT DESA DAN KELURAHAN	2.413.027.650,00	2.413.027.650,00	2.413.027.650,00
7.01.0.00.0.00.02.0012	7	01	03	2.01		Koordinasi Kegiatan Pemberdayaan Desa	20.000.000,00	0,00	0,00
7.01.0.00.0.00.02.0012	7	01	03	2.01	0001	Peningkatan Partisipasi Masyarakat dalam Forum Musyawarah Perencanaan Pembangunan di Desa	20.000.000,00	0,00	0,00
7.01.0.00.0.00.02.0012	7	01	03	2.02		Kegiatan Pemberdayaan Kelurahan	1.786.225.390,00	1.806.225.390,00	1.806.225.390,00
7.01.0.00.0.00.02.0012	7	01	03	2.02	0001	Peningkatan Partisipasi Masyarakat dalam Forum Musyawarah Perencanaan Pembangunan di Kelurahan	0,00	20.000.000,00	20.000.000,00
7.01.0.00.0.00.02.0012	7	01	03	2.02	0002	Pembangunan Sarana dan Prasarana Kelurahan	1.149.660.000,00	1.149.660.000,00	1.149.660.000,00

Kode						Uraian	RKPD (Rp)	PPAS (Rp)	Rancangan APBD (Rp)
7.01.0.00.0.00.02.0012	7	01	03	2.02	0003	Pemberdayaan Masyarakat di Kelurahan	636.565.390,00	636.565.390,00	636.565.390,00
7.01.0.00.0.00.02.0012	7	01	03	2.03		Pemberdayaan Lembaga Kemasyarakatan Tingkat Kecamatan	506.802.260,00	506.802.260,00	506.802.260,00
7.01.0.00.0.00.02.0012	7	01	03	2.03	0001	Penyelenggaraan Lembaga Kemasyarakatan	506.802.260,00	506.802.260,00	506.802.260,00
7.01.0.00.0.00.02.0012	7	01	03	2.06		Pemberdayaan dan Kesejahteraan Keluarga Tingkat Kecamatan dan Kelurahan	100.000.000,00	100.000.000,00	100.000.000,00
7.01.0.00.0.00.02.0012	7	01	03	2.06	0002	Peningkatan Kesadaran Keluarga dalam Membangun Kerja Sama antar-Keluarga, Warga, dan Kelompok Masyarakat	50.000.000,00	50.000.000,00	50.000.000,00
7.01.0.00.0.00.02.0012	7	01	03	2.06	0006	Peningkatan Kesadaran Keluarga dalam Peningkatan Pendidikan dan Keterampilan untuk Mewujudkan Sumber Daya Manusia yang Berkualitas dan Berdaya Saing	50.000.000,00	50.000.000,00	50.000.000,00
7.01.0.00.0.00.02.0012	7	01	04			PROGRAM KOORDINASI KETENTRAMAN DAN KETERTIBAN UMUM	259.312.500,00	259.312.500,00	259.312.500,00
7.01.0.00.0.00.02.0012	7	01	04	2.01		Koordinasi Upaya Penyelenggaraan Ketenteraman dan Ketertiban Umum	259.312.500,00	259.312.500,00	259.312.500,00
7.01.0.00.0.00.02.0012	7	01	04	2.01	0001	Sinergitas dengan Kepolisian Negara Republik Indonesia, Tentara Nasional Indonesia dan Instansi Vertikal di Wilayah Kecamatan	259.312.500,00	259.312.500,00	259.312.500,00
7.01.0.00.0.00.03.0000						Kecamatan Kedungkandang	24.611.773.822,00	25.389.804.023,00	25.459.195.655,00
7.01.0.00.0.00.03.0000	7	01	02			PROGRAM PENYELENGGARAAN PEMERINTAHAN DAN PELAYANAN PUBLIK	89.709.400,00	131.349.800,00	118.349.800,00
7.01.0.00.0.00.03.0000	7	01	02	2.01		Koordinasi Penyelenggaraan Kegiatan Pemerintahan di Tingkat Kecamatan	81.389.600,00	119.630.000,00	106.630.000,00
7.01.0.00.0.00.03.0000	7	01	02	2.01	0002	Peningkatan Efektifitas Kegiatan Pemerintahan di Tingkat Kecamatan	81.389.600,00	119.630.000,00	106.630.000,00
7.01.0.00.0.00.03.0000	7	01	02	2.02		Penyelenggaraan Urusan Pemerintahan yang Tidak Dilaksanakan oleh Unit Kerja Perangkat Daerah yang Ada di Kecamatan	8.319.800,00	11.719.800,00	11.719.800,00
7.01.0.00.0.00.03.0000	7	01	02	2.02	0001	Perencanaan Kegiatan Pelayanan kepada Masyarakat di Kecamatan	8.319.800,00	11.719.800,00	11.719.800,00
7.01.0.00.0.00.03.0000	7	01	03			PROGRAM PEMBERDAYAAN MASYARAKAT DESA DAN KELURAHAN	799.533.460,00	802.637.760,00	844.396.260,00
7.01.0.00.0.00.03.0000	7	01	03	2.02		Kegiatan Pemberdayaan Kelurahan	504.298.060,00	522.594.060,00	548.094.060,00
7.01.0.00.0.00.03.0000	7	01	03	2.02	0001	Peningkatan Partisipasi Masyarakat dalam Forum Musyawarah Perencanaan Pembangunan di Kelurahan	76.039.200,00	88.760.000,00	88.760.000,00
7.01.0.00.0.00.03.0000	7	01	03	2.02	0002	Pembangunan Sarana dan Prasarana Kelurahan	0,00	0,00	0,00
7.01.0.00.0.00.03.0000	7	01	03	2.02	0003	Pemberdayaan Masyarakat di Kelurahan	181.708.800,00	184.559.000,00	184.559.000,00
7.01.0.00.0.00.03.0000	7	01	03	2.02	0004	Evaluasi Kelurahan	246.550.060,00	249.275.060,00	274.775.060,00
7.01.0.00.0.00.03.0000	7	01	03	2.03		Pemberdayaan Lembaga Kemasyarakatan Tingkat Kecamatan	108.173.200,00	64.788.400,00	64.788.400,00

Kode						Uraian	RKPD (Rp)	PPAS (Rp)	Rancangan APBD (Rp)
7.01.0.00.0.00.03.0000	7	01	03	2.03	0001	Penyelenggaraan Lembaga Kemasyarakatan	108.173.200,00	64.788.400,00	64.788.400,00
7.01.0.00.0.00.03.0000	7	01	03	2.06		Pemberdayaan dan Kesejahteraan Keluarga Tingkat Kecamatan dan Kelurahan	187.062.200,00	215.255.300,00	231.513.800,00
7.01.0.00.0.00.03.0000	7	01	03	2.06	0002	Peningkatan Kesadaran Keluarga dalam Membangun Kerja Sama antar-Keluarga, Warga, dan Kelompok Masyarakat	136.608.000,00	72.621.500,00	88.880.000,00
7.01.0.00.0.00.03.0000	7	01	03	2.06	0006	Peningkatan Kesadaran Keluarga dalam Peningkatan Pendidikan dan Keterampilan untuk Mewujudkan Sumber Daya Manusia yang Berkualitas dan Berdaya Saing	50.454.200,00	142.633.800,00	142.633.800,00
7.01.0.00.0.00.03.0000	7	01	04			PROGRAM KOORDINASI KETENTERAMAN DAN KETERTIBAN UMUM	61.548.400,00	132.137.400,00	144.078.400,00
7.01.0.00.0.00.03.0000	7	01	04	2.01		Koordinasi Upaya Penyelenggaraan Ketenteraman dan Ketertiban Umum	61.548.400,00	132.137.400,00	144.078.400,00
7.01.0.00.0.00.03.0000	7	01	04	2.01	0001	Sinergitas dengan Kepolisian Negara Republik Indonesia, Tentara Nasional Indonesia dan Instansi Vertikal di Wilayah Kecamatan	61.548.400,00	132.137.400,00	144.078.400,00
7.01.0.00.0.00.03.0000	7	01	05			PROGRAM PENYELENGGARAAN URUSAN PEMERINTAHAN UMUM	24.480.000,00	55.780.000,00	55.780.000,00
7.01.0.00.0.00.03.0000	7	01	05	2.01		Penyelenggaraan Urusan Pemerintahan Umum Sesuai Penugasan Kepala Daerah	24.480.000,00	55.780.000,00	55.780.000,00
7.01.0.00.0.00.03.0000	7	01	05	2.01	0008	Pelaksanaan Tugas Forum Koordinasi Pimpinan di Kecamatan	24.480.000,00	55.780.000,00	55.780.000,00
7.01.0.00.0.00.03.0000	7	01	01			PROGRAM PENUNJANG URUSAN PEMERINTAHAN DAERAH KABUPATEN/KOTA	23.636.502.562,00	24.267.899.063,00	24.296.591.195,00
7.01.0.00.0.00.03.0000	7	01	01	2.01		Perencanaan, Penganggaran, dan Evaluasi Kinerja Perangkat Daerah	121.644.000,00	120.594.000,00	110.525.090,00
7.01.0.00.0.00.03.0000	7	01	01	2.01	0001	Penyusunan Dokumen Perencanaan Perangkat Daerah	94.049.000,00	106.199.000,00	98.930.000,00
7.01.0.00.0.00.03.0000	7	01	01	2.01	0002	Koordinasi dan Penyusunan Dokumen RKA-SKPD	2.100.000,00	2.100.000,00	700.090,00
7.01.0.00.0.00.03.0000	7	01	01	2.01	0004	Koordinasi dan Penyusunan DPA-SKPD	2.275.000,00	2.275.000,00	2.275.000,00
7.01.0.00.0.00.03.0000	7	01	01	2.01	0006	Koordinasi dan Penyusunan Laporan Capaian Kinerja dan Ikhtisar Realisasi Kinerja SKPD	2.100.000,00	2.100.000,00	700.000,00
7.01.0.00.0.00.03.0000	7	01	01	2.01	0007	Evaluasi Kinerja Perangkat Daerah	21.120.000,00	7.920.000,00	7.920.000,00
7.01.0.00.0.00.03.0000	7	01	01	2.02		Administrasi Keuangan Perangkat Daerah	21.763.090.340,00	22.014.264.023,00	22.014.264.023,00
7.01.0.00.0.00.03.0000	7	01	01	2.02	0001	Penyediaan Gaji dan Tunjangan ASN	21.641.976.340,00	21.999.884.023,00	21.999.884.023,00
7.01.0.00.0.00.03.0000	7	01	01	2.02	0005	Koordinasi dan Penyusunan Laporan Keuangan Akhir Tahun SKPD	121.114.000,00	14.380.000,00	14.380.000,00
7.01.0.00.0.00.03.0000	7	01	01	2.03		Administrasi Barang Milik Daerah pada Perangkat Daerah	8.284.800,00	11.084.800,00	9.584.800,00
7.01.0.00.0.00.03.0000	7	01	01	2.03	0006	Penatausahaan Barang Milik Daerah pada SKPD	8.284.800,00	11.084.800,00	9.584.800,00

Kode					Uraian	RKPD (Rp)	PPAS (Rp)	Rancangan APBD (Rp)
7.01.0.00.0.00.03.0000	7	01	01	2.05		72.740.000,00	43.130.000,00	34.480.000,00
7.01.0.00.0.00.03.0000	7	01	01	2.05	0009	72.740.000,00	43.130.000,00	34.480.000,00
7.01.0.00.0.00.03.0000	7	01	01	2.06		766.303.800,00	901.891.400,00	916.361.400,00
7.01.0.00.0.00.03.0000	7	01	01	2.06	0001	26.431.000,00	26.761.000,00	26.761.000,00
7.01.0.00.0.00.03.0000	7	01	01	2.06	0002	99.236.400,00	99.236.400,00	99.236.400,00
7.01.0.00.0.00.03.0000	7	01	01	2.06	0004	59.632.000,00	183.012.000,00	197.482.000,00
7.01.0.00.0.00.03.0000	7	01	01	2.06	0005	22.734.400,00	22.734.400,00	22.734.400,00
7.01.0.00.0.00.03.0000	7	01	01	2.06	0006	5.400.000,00	10.800.000,00	10.800.000,00
7.01.0.00.0.00.03.0000	7	01	01	2.06	0008	295.050.000,00	301.527.600,00	301.527.600,00
7.01.0.00.0.00.03.0000	7	01	01	2.06	0009	257.820.000,00	257.820.000,00	257.820.000,00
7.01.0.00.0.00.03.0000	7	01	01	2.07		168.978.950,00	275.698.950,00	280.698.950,00
7.01.0.00.0.00.03.0000	7	01	01	2.07	0002	35.000.000,00	35.000.000,00	35.000.000,00
7.01.0.00.0.00.03.0000	7	01	01	2.07	0010	133.978.950,00	240.698.950,00	245.698.950,00
7.01.0.00.0.00.03.0000	7	01	01	2.08		371.071.172,00	399.527.172,00	443.418.714,00
7.01.0.00.0.00.03.0000	7	01	01	2.08	0001	15.700.000,00	26.300.000,00	26.300.000,00
7.01.0.00.0.00.03.0000	7	01	01	2.08	0002	94.873.500,00	94.873.500,00	94.873.500,00
7.01.0.00.0.00.03.0000	7	01	01	2.08	0003	10.850.000,00	10.850.000,00	10.850.000,00
7.01.0.00.0.00.03.0000	7	01	01	2.08	0004	249.647.672,00	267.503.672,00	311.395.214,00
7.01.0.00.0.00.03.0000	7	01	01	2.09		364.389.500,00	501.708.718,00	487.258.218,00
7.01.0.00.0.00.03.0000	7	01	01	2.09	0002	133.025.000,00	154.225.000,00	154.225.000,00
7.01.0.00.0.00.03.0000	7	01	01	2.09	0006	30.004.500,00	64.234.500,00	64.234.500,00
7.01.0.00.0.00.03.0000	7	01	01	2.09	0010	201.360.000,00	283.249.218,00	268.798.718,00
7.01.0.00.0.00.03.0002						3.619.839.710,00	3.619.839.710,00	3.619.839.710,00



Kode					Uraian	RKPD (Rp)	PPAS (Rp)	Rancangan APBD (Rp)
7.01.0.00.0.00.03.0002	7	01	02		PROGRAM PENYELENGGARAAN PEMERINTAHAN DAN PELAYANAN PUBLIK	701.045.280,00	719.195.280,00	719.195.280,00
7.01.0.00.0.00.03.0002	7	01	02	2.01	Koordinasi Penyelenggaraan Kegiatan Pemerintahan di Tingkat Kecamatan	686.045.280,00	704.195.280,00	704.195.280,00
7.01.0.00.0.00.03.0002	7	01	02	2.01	0002 Peningkatan Efektifitas Kegiatan Pemerintahan di Tingkat Kecamatan	686.045.280,00	704.195.280,00	704.195.280,00
7.01.0.00.0.00.03.0002	7	01	02	2.02	Penyelenggaraan Urusan Pemerintahan yang Tidak Dilaksanakan oleh Unit Kerja Perangkat Daerah yang Ada di Kecamatan	15.000.000,00	15.000.000,00	15.000.000,00
7.01.0.00.0.00.03.0002	7	01	02	2.02	0001 Perencanaan Kegiatan Pelayanan kepada Masyarakat di Kecamatan	15.000.000,00	15.000.000,00	15.000.000,00
7.01.0.00.0.00.03.0002	7	01	03		PROGRAM PEMBERDAYAAN MASYARAKAT DESA DAN KELURAHAN	2.756.712.190,00	2.738.562.190,00	2.738.562.190,00
7.01.0.00.0.00.03.0002	7	01	03	2.02	Kegiatan Pemberdayaan Kelurahan	2.341.302.190,00	2.323.152.190,00	2.323.152.190,00
7.01.0.00.0.00.03.0002	7	01	03	2.02	0001 Peningkatan Partisipasi Masyarakat dalam Forum Musyawarah Perencanaan Pembangunan di Kelurahan	34.140.000,00	34.140.000,00	34.140.000,00
7.01.0.00.0.00.03.0002	7	01	03	2.02	0002 Pembangunan Sarana dan Prasarana Kelurahan	1.352.341.350,00	1.352.341.350,00	1.352.341.350,00
7.01.0.00.0.00.03.0002	7	01	03	2.02	0003 Pemberdayaan Masyarakat di Kelurahan	954.820.840,00	936.670.840,00	936.670.840,00
7.01.0.00.0.00.03.0002	7	01	03	2.03	Pemberdayaan Lembaga Kemasyarakatan Tingkat Kecamatan	395.410.000,00	395.410.000,00	395.410.000,00
7.01.0.00.0.00.03.0002	7	01	03	2.03	0001 Penyelenggaraan Lembaga Kemasyarakatan	395.410.000,00	395.410.000,00	395.410.000,00
7.01.0.00.0.00.03.0002	7	01	03	2.06	Pemberdayaan dan Kesejahteraan Keluarga Tingkat Kecamatan dan Kelurahan	20.000.000,00	20.000.000,00	20.000.000,00
7.01.0.00.0.00.03.0002	7	01	03	2.06	0002 Peningkatan Kesadaran Keluarga dalam Membangun Kerja Sama antar-Keluarga, Warga, dan Kelompok Masyarakat	10.000.000,00	10.000.000,00	10.000.000,00
7.01.0.00.0.00.03.0002	7	01	03	2.06	0006 Peningkatan Kesadaran Keluarga dalam Peningkatan Pendidikan dan Keterampilan untuk Mewujudkan Sumber Daya Manusia yang Berkualitas dan Berdaya Saing	10.000.000,00	10.000.000,00	10.000.000,00
7.01.0.00.0.00.03.0002	7	01	04		PROGRAM KOORDINASI KETENTERAMAN DAN KETERTIBAN UMUM	162.082.240,00	162.082.240,00	162.082.240,00
7.01.0.00.0.00.03.0002	7	01	04	2.01	Koordinasi Upaya Penyelenggaraan Ketenteraman dan Ketertiban Umum	162.082.240,00	162.082.240,00	162.082.240,00
7.01.0.00.0.00.03.0002	7	01	04	2.01	0001 Sinergitas dengan Kepolisian Negara Republik Indonesia, Tentara Nasional Indonesia dan Instansi Vertikal di Wilayah Kecamatan	162.082.240,00	162.082.240,00	162.082.240,00
7.01.0.00.0.00.03.0003					Kelurahan Kotalama	6.232.027.560,00	6.232.027.560,00	6.242.380.584,00
7.01.0.00.0.00.03.0003	7	01	02		PROGRAM PENYELENGGARAAN PEMERINTAHAN DAN PELAYANAN PUBLIK	763.960.560,00	620.553.104,00	630.906.128,00
7.01.0.00.0.00.03.0003	7	01	02	2.01	Koordinasi Penyelenggaraan Kegiatan Pemerintahan di Tingkat Kecamatan	753.960.560,00	617.183.104,00	627.536.128,00

Kode						Uraian	RKPD (Rp)	PPAS (Rp)	Rancangan APBD (Rp)
7.01.0.00.0.00.03.0003	7	01	02	2.01	0002	Peningkatan Efektifitas Kegiatan Pemerintahan di Tingkat Kecamatan	753.960.560,00	617.183.104,00	627.536.128,00
7.01.0.00.0.00.03.0003	7	01	02	2.02		Penyelenggaraan Urusan Pemerintahan yang Tidak Dilaksanakan oleh Unit Kerja Perangkat Daerah yang Ada di Kecamatan	10.000.000,00	3.370.000,00	3.370.000,00
7.01.0.00.0.00.03.0003	7	01	02	2.02	0001	Perencanaan Kegiatan Pelayanan kepada Masyarakat di Kecamatan	10.000.000,00	3.370.000,00	3.370.000,00
7.01.0.00.0.00.03.0003	7	01	03			PROGRAM PEMBERDAYAAN MASYARAKAT DESA DAN KELURAHAN	5.079.667.000,00	5.217.412.264,00	5.217.412.264,00
7.01.0.00.0.00.03.0003	7	01	03	2.02		Kegiatan Pemberdayaan Kelurahan	3.914.245.000,00	4.069.508.840,00	4.069.508.840,00
7.01.0.00.0.00.03.0003	7	01	03	2.02	0001	Peningkatan Partisipasi Masyarakat dalam Forum Musyawarah Perencanaan Pembangunan di Kelurahan	26.000.000,00	21.435.000,00	21.435.000,00
7.01.0.00.0.00.03.0003	7	01	03	2.02	0002	Pembangunan Sarana dan Prasarana Kelurahan	2.806.395.000,00	2.909.580.000,00	2.909.580.000,00
7.01.0.00.0.00.03.0003	7	01	03	2.02	0003	Pemberdayaan Masyarakat di Kelurahan	1.081.850.000,00	1.138.493.840,00	1.138.493.840,00
7.01.0.00.0.00.03.0003	7	01	03	2.03		Pemberdayaan Lembaga Kemasyarakatan Tingkat Kecamatan	1.135.925.000,00	1.103.292.824,00	1.103.292.824,00
7.01.0.00.0.00.03.0003	7	01	03	2.03	0001	Penyelenggaraan Lembaga Kemasyarakatan	1.135.925.000,00	1.103.292.824,00	1.103.292.824,00
7.01.0.00.0.00.03.0003	7	01	03	2.06		Pemberdayaan dan Kesejahteraan Keluarga Tingkat Kecamatan dan Kelurahan	29.497.000,00	44.610.600,00	44.610.600,00
7.01.0.00.0.00.03.0003	7	01	03	2.06	0002	Peningkatan Kesadaran Keluarga dalam Membangun Kerja Sama antar-Keluarga, Warga, dan Kelompok Masyarakat	8.125.000,00	23.238.600,00	23.238.600,00
7.01.0.00.0.00.03.0003	7	01	03	2.06	0006	Peningkatan Kesadaran Keluarga dalam Peningkatan Pendidikan dan Keterampilan untuk Mewujudkan Sumber Daya Manusia yang Berkualitas dan Berdaya Saing	21.372.000,00	21.372.000,00	21.372.000,00
7.01.0.00.0.00.03.0003	7	01	04			PROGRAM KOORDINASI KETENTERAMAN DAN KETERTIBAN UMUM	388.400.000,00	394.062.192,00	394.062.192,00
7.01.0.00.0.00.03.0003	7	01	04	2.01		Koordinasi Upaya Penyelenggaraan Ketenteraman dan Ketertiban Umum	388.400.000,00	394.062.192,00	394.062.192,00
7.01.0.00.0.00.03.0003	7	01	04	2.01	0001	Sinergitas dengan Kepolisian Negara Republik Indonesia, Tentara Nasional Indonesia dan Instansi Vertikal di Wilayah Kecamatan	388.400.000,00	394.062.192,00	394.062.192,00
7.01.0.00.0.00.03.0004						Kelurahan Mergosono	3.239.027.000,00	3.239.027.000,00	3.250.280.024,00
7.01.0.00.0.00.03.0004	7	01	02			PROGRAM PENYELENGGARAAN PEMERINTAHAN DAN PELAYANAN PUBLIK	654.222.680,00	600.472.680,00	656.528.704,00
7.01.0.00.0.00.03.0004	7	01	02	2.01		Koordinasi Penyelenggaraan Kegiatan Pemerintahan di Tingkat Kecamatan	634.389.680,00	580.639.680,00	636.695.704,00
7.01.0.00.0.00.03.0004	7	01	02	2.01	0002	Peningkatan Efektifitas Kegiatan Pemerintahan di Tingkat Kecamatan	634.389.680,00	580.639.680,00	636.695.704,00
7.01.0.00.0.00.03.0004	7	01	02	2.02		Penyelenggaraan Urusan Pemerintahan yang Tidak Dilaksanakan oleh Unit Kerja Perangkat Daerah yang Ada di Kecamatan	19.833.000,00	19.833.000,00	19.833.000,00

Kode						Uraian	RKPD (Rp)	PPAS (Rp)	Rancangan APBD (Rp)
7.01.0.00.0.00.03.0004	7	01	02	2.02	0001	Perencanaan Kegiatan Pelayanan kepada Masyarakat di Kecamatan	19.833.000,00	19.833.000,00	19.833.000,00
7.01.0.00.0.00.03.0004	7	01	03			PROGRAM PEMBERDAYAAN MASYARAKAT DESA DAN KELURAHAN	2.354.664.280,00	2.408.414.280,00	2.345.804.280,00
7.01.0.00.0.00.03.0004	7	01	03	2.02		Kegiatan Pemberdayaan Kelurahan	1.698.372.720,00	1.728.372.720,00	1.665.762.720,00
7.01.0.00.0.00.03.0004	7	01	03	2.02	0001	Peningkatan Partisipasi Masyarakat dalam Forum Musyawarah Perencanaan Pembangunan di Kelurahan	29.091.000,00	29.091.000,00	29.091.000,00
7.01.0.00.0.00.03.0004	7	01	03	2.02	0002	Pembangunan Sarana dan Prasarana Kelurahan	845.548.400,00	875.548.400,00	812.938.400,00
7.01.0.00.0.00.03.0004	7	01	03	2.02	0003	Pemberdayaan Masyarakat di Kelurahan	823.733.320,00	823.733.320,00	823.733.320,00
7.01.0.00.0.00.03.0004	7	01	03	2.03		Pemberdayaan Lembaga Kemasyarakatan Tingkat Kecamatan	564.300.960,00	588.050.960,00	588.050.960,00
7.01.0.00.0.00.03.0004	7	01	03	2.03	0001	Penyelenggaraan Lembaga Kemasyarakatan	564.300.960,00	588.050.960,00	588.050.960,00
7.01.0.00.0.00.03.0004	7	01	03	2.06		Pemberdayaan dan Kesejahteraan Keluarga Tingkat Kecamatan dan Kelurahan	91.990.600,00	91.990.600,00	91.990.600,00
7.01.0.00.0.00.03.0004	7	01	03	2.06	0002	Peningkatan Kesadaran Keluarga dalam Membangun Kerja Sama antar-Keluarga, Warga, dan Kelompok Masyarakat	80.691.000,00	80.691.000,00	80.691.000,00
7.01.0.00.0.00.03.0004	7	01	03	2.06	0006	Peningkatan Kesadaran Keluarga dalam Peningkatan Pendidikan dan Keterampilan untuk Mewujudkan Sumber Daya Manusia yang Berkualitas dan Berdaya Saing	11.299.600,00	11.299.600,00	11.299.600,00
7.01.0.00.0.00.03.0004	7	01	04			PROGRAM KOORDINASI KETENTRAMAN DAN KETERTIBAN UMUM	230.140.040,00	230.140.040,00	247.947.040,00
7.01.0.00.0.00.03.0004	7	01	04	2.01		Koordinasi Upaya Penyelenggaraan Ketenteraman dan Ketertiban Umum	230.140.040,00	230.140.040,00	247.947.040,00
7.01.0.00.0.00.03.0004	7	01	04	2.01	0001	Sinergitas dengan Kepolisian Negara Republik Indonesia, Tentara Nasional Indonesia dan Instansi Vertikal di Wilayah Kecamatan	230.140.040,00	230.140.040,00	247.947.040,00
7.01.0.00.0.00.03.0005						Kelurahan Bumiayu	4.600.392.400,00	4.587.402.400,00	4.603.081.936,00
7.01.0.00.0.00.03.0005	7	01	02			PROGRAM PENYELENGGARAAN PEMERINTAHAN DAN PELAYANAN PUBLIK	780.726.400,00	612.250.000,00	598.929.536,00
7.01.0.00.0.00.03.0005	7	01	02	2.01		Koordinasi Penyelenggaraan Kegiatan Pemerintahan di Tingkat Kecamatan	754.840.000,00	603.750.000,00	590.429.536,00
7.01.0.00.0.00.03.0005	7	01	02	2.01	0002	Peningkatan Efektifitas Kegiatan Pemerintahan di Tingkat Kecamatan	754.840.000,00	603.750.000,00	590.429.536,00
7.01.0.00.0.00.03.0005	7	01	02	2.02		Penyelenggaraan Urusan Pemerintahan yang Tidak Dilaksanakan oleh Unit Kerja Perangkat Daerah yang Ada di Kecamatan	25.886.400,00	8.500.000,00	8.500.000,00
7.01.0.00.0.00.03.0005	7	01	02	2.02	0001	Perencanaan Kegiatan Pelayanan kepada Masyarakat di Kecamatan	25.886.400,00	8.500.000,00	8.500.000,00
7.01.0.00.0.00.03.0005	7	01	03			PROGRAM PEMBERDAYAAN MASYARAKAT DESA DAN KELURAHAN	3.608.466.000,00	3.759.272.160,00	3.788.272.160,00
7.01.0.00.0.00.03.0005	7	01	03	2.02		Kegiatan Pemberdayaan Kelurahan	2.813.286.000,00	2.949.253.200,00	2.949.253.200,00

Kode						Uraian	RKPD (Rp)	PPAS (Rp)	Rancangan APBD (Rp)
7.01.0.00.0.00.03.0005	7	01	03	2.02	0001	Peningkatan Partisipasi Masyarakat dalam Forum Musyawarah Perencanaan Pembangunan di Kelurahan	25.000.000,00	47.400.000,00	47.400.000,00
7.01.0.00.0.00.03.0005	7	01	03	2.02	0002	Pembangunan Sarana dan Prasarana Kelurahan	1.758.686.000,00	1.826.886.000,00	1.826.886.000,00
7.01.0.00.0.00.03.0005	7	01	03	2.02	0003	Pemberdayaan Masyarakat di Kelurahan	1.029.600.000,00	1.074.967.200,00	1.074.967.200,00
7.01.0.00.0.00.03.0005	7	01	03	2.03		Pemberdayaan Lembaga Kemasyarakatan Tingkat Kecamatan	760.380.000,00	778.418.960,00	807.418.960,00
7.01.0.00.0.00.03.0005	7	01	03	2.03	0001	Penyelenggaraan Lembaga Kemasyarakatan	760.380.000,00	778.418.960,00	807.418.960,00
7.01.0.00.0.00.03.0005	7	01	03	2.06		Pemberdayaan dan Kesejahteraan Keluarga Tingkat Kecamatan dan Kelurahan	34.800.000,00	31.600.000,00	31.600.000,00
7.01.0.00.0.00.03.0005	7	01	03	2.06	0002	Peningkatan Kesadaran Keluarga dalam Membangun Kerja Sama antar-Keluarga, Warga, dan Kelompok Masyarakat	21.200.000,00	18.000.000,00	18.000.000,00
7.01.0.00.0.00.03.0005	7	01	03	2.06	0006	Peningkatan Kesadaran Keluarga dalam Peningkatan Pendidikan dan Keterampilan untuk Mewujudkan Sumber Daya Manusia yang Berkualitas dan Berdaya Saing	13.600.000,00	13.600.000,00	13.600.000,00
7.01.0.00.0.00.03.0005	7	01	04			PROGRAM KOORDINASI KETENTRAMAN DAN KETERTIBAN UMUM	211.200.000,00	215.880.240,00	215.880.240,00
7.01.0.00.0.00.03.0005	7	01	04	2.01		Koordinasi Upaya Penyelenggaraan Ketenteraman dan Ketertiban Umum	211.200.000,00	215.880.240,00	215.880.240,00
7.01.0.00.0.00.03.0005	7	01	04	2.01	0001	Sinergitas dengan Kepolisian Negara Republik Indonesia, Tentara Nasional Indonesia dan Instansi Vertikal di Wilayah Kecamatan	211.200.000,00	215.880.240,00	215.880.240,00
7.01.0.00.0.00.03.0006						Kelurahan Wonokoyo	2.817.491.160,00	2.817.491.160,00	2.828.744.184,00
7.01.0.00.0.00.03.0006	7	01	02			PROGRAM PENYELENGGARAAN PEMERINTAHAN DAN PELAYANAN PUBLIK	644.765.650,00	614.765.650,00	626.018.674,00
7.01.0.00.0.00.03.0006	7	01	02	2.01		Koordinasi Penyelenggaraan Kegiatan Pemerintahan di Tingkat Kecamatan	594.765.650,00	564.765.650,00	576.018.674,00
7.01.0.00.0.00.03.0006	7	01	02	2.01	0002	Peningkatan Efektifitas Kegiatan Pemerintahan di Tingkat Kecamatan	594.765.650,00	564.765.650,00	576.018.674,00
7.01.0.00.0.00.03.0006	7	01	02	2.02		Penyelenggaraan Urusan Pemerintahan yang Tidak Dilaksanakan oleh Unit Kerja Perangkat Daerah yang Ada di Kecamatan	50.000.000,00	50.000.000,00	50.000.000,00
7.01.0.00.0.00.03.0006	7	01	02	2.02	0001	Perencanaan Kegiatan Pelayanan kepada Masyarakat di Kecamatan	50.000.000,00	50.000.000,00	50.000.000,00
7.01.0.00.0.00.03.0006	7	01	03			PROGRAM PEMBERDAYAAN MASYARAKAT DESA DAN KELURAHAN	1.993.800.150,00	2.013.800.150,00	2.013.800.150,00
7.01.0.00.0.00.03.0006	7	01	03	2.02		Kegiatan Pemberdayaan Kelurahan	1.651.490.950,00	1.651.490.950,00	1.651.490.950,00
7.01.0.00.0.00.03.0006	7	01	03	2.02	0001	Peningkatan Partisipasi Masyarakat dalam Forum Musyawarah Perencanaan Pembangunan di Kelurahan	40.000.000,00	40.000.000,00	40.000.000,00
7.01.0.00.0.00.03.0006	7	01	03	2.02	0002	Pembangunan Sarana dan Prasarana Kelurahan	776.044.350,00	776.044.350,00	776.044.350,00

Kode						Uraian	RKPD (Rp)	PPAS (Rp)	Rancangan APBD (Rp)
7.01.0.00.0.00.03.0006	7	01	03	2.02	0003	Pemberdayaan Masyarakat di Kelurahan	835.446.600,00	835.446.600,00	835.446.600,00
7.01.0.00.0.00.03.0006	7	01	03	2.03		Pemberdayaan Lembaga Kemasyarakatan Tingkat Kecamatan	321.709.200,00	321.709.200,00	321.709.200,00
7.01.0.00.0.00.03.0006	7	01	03	2.03	0001	Penyelenggaraan Lembaga Kemasyarakatan	321.709.200,00	321.709.200,00	321.709.200,00
7.01.0.00.0.00.03.0006	7	01	03	2.06		Pemberdayaan dan Kesejahteraan Keluarga Tingkat Kecamatan dan Kelurahan	20.600.000,00	40.600.000,00	40.600.000,00
7.01.0.00.0.00.03.0006	7	01	03	2.06	0002	Peningkatan Kesadaran Keluarga dalam Membangun Kerja Sama antar-Keluarga, Warga, dan Kelompok Masyarakat	10.800.000,00	10.800.000,00	10.800.000,00
7.01.0.00.0.00.03.0006	7	01	03	2.06	0006	Peningkatan Kesadaran Keluarga dalam Peningkatan Pendidikan dan Keterampilan untuk Mewujudkan Sumber Daya Manusia yang Berkualitas dan Berdaya Saing	9.800.000,00	29.800.000,00	29.800.000,00
7.01.0.00.0.00.03.0006	7	01	04			PROGRAM KOORDINASI KETENTRAMAN DAN KETERTIBAN UMUM	178.925.360,00	188.925.360,00	188.925.360,00
7.01.0.00.0.00.03.0006	7	01	04	2.01		Koordinasi Upaya Penyelenggaraan Ketenteraman dan Ketertiban Umum	178.925.360,00	188.925.360,00	188.925.360,00
7.01.0.00.0.00.03.0006	7	01	04	2.01	0001	Sinergitas dengan Kepolisian Negara Republik Indonesia, Tentara Nasional Indonesia dan Instansi Vertikal di Wilayah Kecamatan	178.925.360,00	188.925.360,00	188.925.360,00
7.01.0.00.0.00.03.0007						Kelurahan Buring	4.084.784.340,00	4.084.784.340,00	4.099.863.876,00
7.01.0.00.0.00.03.0007	7	01	02			PROGRAM PENYELENGGARAAN PEMERINTAHAN DAN PELAYANAN PUBLIK	530.304.990,00	530.304.990,00	522.564.526,00
7.01.0.00.0.00.03.0007	7	01	02	2.01		Koordinasi Penyelenggaraan Kegiatan Pemerintahan di Tingkat Kecamatan	479.624.990,00	479.624.990,00	471.884.526,00
7.01.0.00.0.00.03.0007	7	01	02	2.01	0002	Peningkatan Efektifitas Kegiatan Pemerintahan di Tingkat Kecamatan	479.624.990,00	479.624.990,00	471.884.526,00
7.01.0.00.0.00.03.0007	7	01	02	2.02		Penyelenggaraan Urusan Pemerintahan yang Tidak Dilaksanakan oleh Unit Kerja Perangkat Daerah yang Ada di Kecamatan	50.680.000,00	50.680.000,00	50.680.000,00
7.01.0.00.0.00.03.0007	7	01	02	2.02	0001	Perencanaan Kegiatan Pelayanan kepada Masyarakat di Kecamatan	50.680.000,00	50.680.000,00	50.680.000,00
7.01.0.00.0.00.03.0007	7	01	03			PROGRAM PEMBERDAYAAN MASYARAKAT DESA DAN KELURAHAN	3.325.554.628,00	3.325.554.628,00	3.348.374.628,00
7.01.0.00.0.00.03.0007	7	01	03	2.02		Kegiatan Pemberdayaan Kelurahan	2.567.528.706,00	2.567.528.706,00	2.585.834.306,00
7.01.0.00.0.00.03.0007	7	01	03	2.02	0001	Peningkatan Partisipasi Masyarakat dalam Forum Musyawarah Perencanaan Pembangunan di Kelurahan	14.525.000,00	14.525.000,00	14.525.000,00
7.01.0.00.0.00.03.0007	7	01	03	2.02	0002	Pembangunan Sarana dan Prasarana Kelurahan	1.737.993.619,00	1.737.993.619,00	1.717.823.619,00
7.01.0.00.0.00.03.0007	7	01	03	2.02	0003	Pemberdayaan Masyarakat di Kelurahan	815.010.087,00	815.010.087,00	853.485.687,00
7.01.0.00.0.00.03.0007	7	01	03	2.03		Pemberdayaan Lembaga Kemasyarakatan Tingkat Kecamatan	686.625.922,00	686.625.922,00	691.140.322,00
7.01.0.00.0.00.03.0007	7	01	03	2.03	0001	Penyelenggaraan Lembaga Kemasyarakatan	686.625.922,00	686.625.922,00	691.140.322,00

Kode					Uraian	RKPD (Rp)	PPAS (Rp)	Rancangan APBD (Rp)	
7.01.0.00.0.00.03.0007	7	01	03	2.06		Pemberdayaan dan Kesejahteraan Keluarga Tingkat Kecamatan dan Kelurahan	71.400.000,00	71.400.000,00	71.400.000,00
7.01.0.00.0.00.03.0007	7	01	03	2.06	0002	Peningkatan Kesadaran Keluarga dalam Membangun Kerja Sama antar-Keluarga, Warga, dan Kelompok Masyarakat	40.700.000,00	40.700.000,00	40.700.000,00
7.01.0.00.0.00.03.0007	7	01	03	2.06	0006	Peningkatan Kesadaran Keluarga dalam Peningkatan Pendidikan dan Keterampilan untuk Mewujudkan Sumber Daya Manusia yang Berkualitas dan Berdaya Saing	30.700.000,00	30.700.000,00	30.700.000,00
7.01.0.00.0.00.03.0007	7	01	04			PROGRAM KOORDINASI KETENTERAMAN DAN KETERTIBAN UMUM	228.924.722,00	228.924.722,00	228.924.722,00
7.01.0.00.0.00.03.0007	7	01	04	2.01		Koordinasi Upaya Penyelenggaraan Ketenteraman dan Ketertiban Umum	228.924.722,00	228.924.722,00	228.924.722,00
7.01.0.00.0.00.03.0007	7	01	04	2.01	0001	Sinergitas dengan Kepolisian Negara Republik Indonesia, Tentara Nasional Indonesia dan Instansi Vertikal di Wilayah Kecamatan	228.924.722,00	228.924.722,00	228.924.722,00
7.01.0.00.0.00.03.0008						Kelurahan Lesanpuro	4.145.162.035,00	4.145.162.035,00	4.143.815.059,00
7.01.0.00.0.00.03.0008	7	01	02			PROGRAM PENYELENGGARAAN PEMERINTAHAN DAN PELAYANAN PUBLIK	735.222.320,00	744.502.960,00	682.725.984,00
7.01.0.00.0.00.03.0008	7	01	02	2.01		Koordinasi Penyelenggaraan Kegiatan Pemerintahan di Tingkat Kecamatan	710.562.572,00	713.002.960,00	651.225.984,00
7.01.0.00.0.00.03.0008	7	01	02	2.01	0002	Peningkatan Efektifitas Kegiatan Pemerintahan di Tingkat Kecamatan	710.562.572,00	713.002.960,00	651.225.984,00
7.01.0.00.0.00.03.0008	7	01	02	2.02		Penyelenggaraan Urusan Pemerintahan yang Tidak Dilaksanakan oleh Unit Kerja Perangkat Daerah yang Ada di Kecamatan	24.659.748,00	31.500.000,00	31.500.000,00
7.01.0.00.0.00.03.0008	7	01	02	2.02	0001	Perencanaan Kegiatan Pelayanan kepada Masyarakat di Kecamatan	24.659.748,00	31.500.000,00	31.500.000,00
7.01.0.00.0.00.03.0008	7	01	03			PROGRAM PEMBERDAYAAN MASYARAKAT DESA DAN KELURAHAN	3.120.339.715,00	3.102.908.675,00	3.144.138.675,00
7.01.0.00.0.00.03.0008	7	01	03	2.02		Kegiatan Pemberdayaan Kelurahan	2.163.655.275,00	2.324.681.875,00	2.281.231.875,00
7.01.0.00.0.00.03.0008	7	01	03	2.02	0001	Peningkatan Partisipasi Masyarakat dalam Forum Musyawarah Perencanaan Pembangunan di Kelurahan	13.390.000,00	13.110.000,00	16.860.000,00
7.01.0.00.0.00.03.0008	7	01	03	2.02	0002	Pembangunan Sarana dan Prasarana Kelurahan	1.521.315.875,00	1.486.315.875,00	1.471.315.875,00
7.01.0.00.0.00.03.0008	7	01	03	2.02	0003	Pemberdayaan Masyarakat di Kelurahan	628.949.400,00	825.256.000,00	793.056.000,00
7.01.0.00.0.00.03.0008	7	01	03	2.03		Pemberdayaan Lembaga Kemasyarakatan Tingkat Kecamatan	862.784.440,00	725.046.800,00	745.046.800,00
7.01.0.00.0.00.03.0008	7	01	03	2.03	0001	Penyelenggaraan Lembaga Kemasyarakatan	862.784.440,00	725.046.800,00	745.046.800,00
7.01.0.00.0.00.03.0008	7	01	03	2.06		Pemberdayaan dan Kesejahteraan Keluarga Tingkat Kecamatan dan Kelurahan	93.900.000,00	53.180.000,00	117.860.000,00
7.01.0.00.0.00.03.0008	7	01	03	2.06	0002	Peningkatan Kesadaran Keluarga dalam Membangun Kerja Sama antar-Keluarga, Warga, dan Kelompok Masyarakat	43.900.000,00	20.340.000,00	75.140.000,00

Kode					Uraian	RKPD (Rp)	PPAS (Rp)	Rancangan APBD (Rp)	
7.01.0.00.0.00.03.0008	7	01	03	2.06	0006	Peningkatan Kesadaran Keluarga dalam Peningkatan Pendidikan dan Keterampilan untuk Mewujudkan Sumber Daya Manusia yang Berkualitas dan Berdaya Saing	50.000.000,00	32.840.000,00	42.720.000,00
7.01.0.00.0.00.03.0008	7	01	04			PROGRAM KOORDINASI KETENTRAMAN DAN KETERTIBAN UMUM	289.600.000,00	297.750.400,00	316.950.400,00
7.01.0.00.0.00.03.0008	7	01	04	2.01		Koordinasi Upaya Penyelenggaraan Ketenteraman dan Ketertiban Umum	289.600.000,00	297.750.400,00	316.950.400,00
7.01.0.00.0.00.03.0008	7	01	04	2.01	0001	Sinergitas dengan Kepolisian Negara Republik Indonesia, Tentara Nasional Indonesia dan Instansi Vertikal di Wilayah Kecamatan	289.600.000,00	297.750.400,00	316.950.400,00
7.01.0.00.0.00.03.0009						Kelurahan Sawojajar	4.778.821.535,00	4.778.821.535,00	4.790.374.559,00
7.01.0.00.0.00.03.0009	7	01	02			PROGRAM PENYELENGGARAAN PEMERINTAHAN DAN PELAYANAN PUBLIK	628.953.875,00	627.759.075,00	650.887.099,00
7.01.0.00.0.00.03.0009	7	01	02	2.01		Koordinasi Penyelenggaraan Kegiatan Pemerintahan di Tingkat Kecamatan	589.953.875,00	589.159.075,00	621.687.099,00
7.01.0.00.0.00.03.0009	7	01	02	2.01	0002	Peningkatan Efektifitas Kegiatan Pemerintahan di Tingkat Kecamatan	589.953.875,00	589.159.075,00	621.687.099,00
7.01.0.00.0.00.03.0009	7	01	02	2.02		Penyelenggaraan Urusan Pemerintahan yang Tidak Dilaksanakan oleh Unit Kerja Perangkat Daerah yang Ada di Kecamatan	39.000.000,00	38.600.000,00	29.200.000,00
7.01.0.00.0.00.03.0009	7	01	02	2.02	0001	Perencanaan Kegiatan Pelayanan kepada Masyarakat di Kecamatan	39.000.000,00	38.600.000,00	29.200.000,00
7.01.0.00.0.00.03.0009	7	01	03			PROGRAM PEMBERDAYAAN MASYARAKAT DESA DAN KELURAHAN	3.785.060.060,00	3.786.254.860,00	3.774.679.860,00
7.01.0.00.0.00.03.0009	7	01	03	2.02		Kegiatan Pemberdayaan Kelurahan	2.729.365.940,00	2.747.905.940,00	2.747.905.940,00
7.01.0.00.0.00.03.0009	7	01	03	2.02	0001	Peningkatan Partisipasi Masyarakat dalam Forum Musyawarah Perencanaan Pembangunan di Kelurahan	28.271.400,00	28.271.400,00	28.271.400,00
7.01.0.00.0.00.03.0009	7	01	03	2.02	0002	Pembangunan Sarana dan Prasarana Kelurahan	1.503.776.620,00	1.506.476.620,00	1.506.476.620,00
7.01.0.00.0.00.03.0009	7	01	03	2.02	0003	Pemberdayaan Masyarakat di Kelurahan	1.197.317.920,00	1.213.157.920,00	1.213.157.920,00
7.01.0.00.0.00.03.0009	7	01	03	2.03		Pemberdayaan Lembaga Kemasyarakatan Tingkat Kecamatan	934.823.520,00	932.274.320,00	932.274.320,00
7.01.0.00.0.00.03.0009	7	01	03	2.03	0001	Penyelenggaraan Lembaga Kemasyarakatan	934.823.520,00	932.274.320,00	932.274.320,00
7.01.0.00.0.00.03.0009	7	01	03	2.06		Pemberdayaan dan Kesejahteraan Keluarga Tingkat Kecamatan dan Kelurahan	120.870.600,00	106.074.600,00	94.499.600,00
7.01.0.00.0.00.03.0009	7	01	03	2.06	0002	Peningkatan Kesadaran Keluarga dalam Membangun Kerja Sama antar-Keluarga, Warga, dan Kelompok Masyarakat	88.371.000,00	73.575.000,00	62.000.000,00
7.01.0.00.0.00.03.0009	7	01	03	2.06	0006	Peningkatan Kesadaran Keluarga dalam Peningkatan Pendidikan dan Keterampilan untuk Mewujudkan Sumber Daya Manusia yang Berkualitas dan Berdaya Saing	32.499.600,00	32.499.600,00	32.499.600,00
7.01.0.00.0.00.03.0009	7	01	04			PROGRAM KOORDINASI KETENTRAMAN DAN KETERTIBAN UMUM	364.807.600,00	364.807.600,00	364.807.600,00

Kode					Uraian	RKPD (Rp)	PPAS (Rp)	Rancangan APBD (Rp)
7.01.0.00.0.00.03.0009	7	01	04	2.01		364.807.600,00	364.807.600,00	364.807.600,00
7.01.0.00.0.00.03.0009	7	01	04	2.01	0001	364.807.600,00	364.807.600,00	364.807.600,00
7.01.0.00.0.00.03.0010						5.767.007.355,00	5.767.007.355,00	5.792.960.379,00
7.01.0.00.0.00.03.0010	7	01	02			678.666.000,00	678.666.000,00	689.619.024,00
7.01.0.00.0.00.03.0010	7	01	02	2.01		631.841.200,00	631.841.200,00	642.794.224,00
7.01.0.00.0.00.03.0010	7	01	02	2.01	0002	631.841.200,00	631.841.200,00	642.794.224,00
7.01.0.00.0.00.03.0010	7	01	02	2.02		46.824.800,00	46.824.800,00	46.824.800,00
7.01.0.00.0.00.03.0010	7	01	02	2.02	0001	46.824.800,00	46.824.800,00	46.824.800,00
7.01.0.00.0.00.03.0010	7	01	03			4.652.570.355,00	4.682.570.355,00	4.697.570.355,00
7.01.0.00.0.00.03.0010	7	01	03	2.02		3.593.693.795,00	3.623.413.795,00	3.638.413.795,00
7.01.0.00.0.00.03.0010	7	01	03	2.02	0001	31.103.000,00	31.103.000,00	31.103.000,00
7.01.0.00.0.00.03.0010	7	01	03	2.02	0002	2.526.421.595,00	2.526.421.595,00	2.541.421.595,00
7.01.0.00.0.00.03.0010	7	01	03	2.02	0003	1.036.169.200,00	1.065.889.200,00	1.065.889.200,00
7.01.0.00.0.00.03.0010	7	01	03	2.03		979.117.360,00	979.117.360,00	979.117.360,00
7.01.0.00.0.00.03.0010	7	01	03	2.03	0001	979.117.360,00	979.117.360,00	979.117.360,00
7.01.0.00.0.00.03.0010	7	01	03	2.06		79.759.200,00	80.039.200,00	80.039.200,00
7.01.0.00.0.00.03.0010	7	01	03	2.06	0002	24.979.600,00	24.979.600,00	24.979.600,00
7.01.0.00.0.00.03.0010	7	01	03	2.06	0006	54.779.600,00	55.059.600,00	55.059.600,00
7.01.0.00.0.00.03.0010	7	01	04			435.771.000,00	405.771.000,00	405.771.000,00
7.01.0.00.0.00.03.0010	7	01	04	2.01		435.771.000,00	405.771.000,00	405.771.000,00
7.01.0.00.0.00.03.0010	7	01	04	2.01	0001	435.771.000,00	405.771.000,00	405.771.000,00



Kode					Uraian	RKPD (Rp)	PPAS (Rp)	Rancangan APBD (Rp)
7.01.0.00.0.00.03.0011					Kelurahan Cemorokandang	3.988.380.245,00	3.988.380.245,00	3.997.833.269,00
7.01.0.00.0.00.03.0011	7	01	02		PROGRAM PENYELENGGARAAN PEMERINTAHAN DAN PELAYANAN PUBLIK	642.201.200,00	642.201.200,00	651.654.224,00
7.01.0.00.0.00.03.0011	7	01	02	2.01	Koordinasi Penyelenggaraan Kegiatan Pemerintahan di Tingkat Kecamatan	521.336.400,00	521.336.400,00	532.829.424,00
7.01.0.00.0.00.03.0011	7	01	02	2.01	0002 Peningkatan Efektifitas Kegiatan Pemerintahan di Tingkat Kecamatan	521.336.400,00	521.336.400,00	532.829.424,00
7.01.0.00.0.00.03.0011	7	01	02	2.02	Penyelenggaraan Urusan Pemerintahan yang Tidak Dilaksanakan oleh Unit Kerja Perangkat Daerah yang Ada di Kecamatan	120.864.800,00	120.864.800,00	118.824.800,00
7.01.0.00.0.00.03.0011	7	01	02	2.02	0001 Perencanaan Kegiatan Pelayanan kepada Masyarakat di Kecamatan	120.864.800,00	120.864.800,00	118.824.800,00
7.01.0.00.0.00.03.0011	7	01	03		PROGRAM PEMBERDAYAAN MASYARAKAT DESA DAN KELURAHAN	3.106.011.445,00	3.106.011.445,00	3.106.011.445,00
7.01.0.00.0.00.03.0011	7	01	03	2.02	Kegiatan Pemberdayaan Kelurahan	2.545.009.325,00	2.545.009.325,00	2.545.009.325,00
7.01.0.00.0.00.03.0011	7	01	03	2.02	0001 Peningkatan Partisipasi Masyarakat dalam Forum Musyawarah Perencanaan Pembangunan di Kelurahan	22.000.000,00	22.000.000,00	22.000.000,00
7.01.0.00.0.00.03.0011	7	01	03	2.02	0002 Pembangunan Sarana dan Prasarana Kelurahan	1.537.994.725,00	1.537.994.725,00	1.537.994.725,00
7.01.0.00.0.00.03.0011	7	01	03	2.02	0003 Pemberdayaan Masyarakat di Kelurahan	985.014.600,00	985.014.600,00	985.014.600,00
7.01.0.00.0.00.03.0011	7	01	03	2.03	Pemberdayaan Lembaga Kemasyarakatan Tingkat Kecamatan	516.902.120,00	516.902.120,00	516.902.120,00
7.01.0.00.0.00.03.0011	7	01	03	2.03	0001 Penyelenggaraan Lembaga Kemasyarakatan	516.902.120,00	516.902.120,00	516.902.120,00
7.01.0.00.0.00.03.0011	7	01	03	2.06	Pemberdayaan dan Kesejahteraan Keluarga Tingkat Kecamatan dan Kelurahan	44.100.000,00	44.100.000,00	44.100.000,00
7.01.0.00.0.00.03.0011	7	01	03	2.06	0002 Peningkatan Kesadaran Keluarga dalam Membangun Kerja Sama antar-Keluarga, Warga, dan Kelompok Masyarakat	22.450.000,00	22.450.000,00	22.450.000,00
7.01.0.00.0.00.03.0011	7	01	03	2.06	0006 Peningkatan Kesadaran Keluarga dalam Peningkatan Pendidikan dan Keterampilan untuk Mewujudkan Sumber Daya Manusia yang Berkualitas dan Berdaya Saing	21.650.000,00	21.650.000,00	21.650.000,00
7.01.0.00.0.00.03.0011	7	01	04		PROGRAM KOORDINASI KETENTRAMAN DAN KETERTIBAN UMUM	240.167.600,00	240.167.600,00	240.167.600,00
7.01.0.00.0.00.03.0011	7	01	04	2.01	Koordinasi Upaya Penyelenggaraan Ketenteraman dan Ketertiban Umum	240.167.600,00	240.167.600,00	240.167.600,00
7.01.0.00.0.00.03.0011	7	01	04	2.01	0001 Sinergitas dengan Kepolisian Negara Republik Indonesia, Tentara Nasional Indonesia dan Instansi Vertikal di Wilayah Kecamatan	240.167.600,00	240.167.600,00	240.167.600,00
7.01.0.00.0.00.03.0012					Kelurahan Arjowinangun	4.369.108.320,00	4.369.108.320,00	4.311.187.856,00
7.01.0.00.0.00.03.0012	7	01	02		PROGRAM PENYELENGGARAAN PEMERINTAHAN DAN PELAYANAN PUBLIK	815.975.000,00	626.517.460,00	644.916.996,00

Kode					Uraian	RKPD (Rp)	PPAS (Rp)	Rancangan APBD (Rp)	
7.01.0.00.0.00.03.0012	7	01	02	2.01		Koordinasi Penyelenggaraan Kegiatan Pemerintahan di Tingkat Kecamatan	802.647.000,00	620.269.460,00	638.668.996,00
7.01.0.00.0.00.03.0012	7	01	02	2.01	0002	Peningkatan Efektifitas Kegiatan Pemerintahan di Tingkat Kecamatan	802.647.000,00	620.269.460,00	638.668.996,00
7.01.0.00.0.00.03.0012	7	01	02	2.02		Penyelenggaraan Urusan Pemerintahan yang Tidak Dilaksanakan oleh Unit Kerja Perangkat Daerah yang Ada di Kecamatan	13.328.000,00	6.248.000,00	6.248.000,00
7.01.0.00.0.00.03.0012	7	01	02	2.02	0001	Perencanaan Kegiatan Pelayanan kepada Masyarakat di Kecamatan	13.328.000,00	6.248.000,00	6.248.000,00
7.01.0.00.0.00.03.0012	7	01	03			PROGRAM PEMBERDAYAAN MASYARAKAT DESA DAN KELURAHAN	3.323.323.640,00	3.493.351.180,00	3.417.031.180,00
7.01.0.00.0.00.03.0012	7	01	03	2.01		Koordinasi Kegiatan Pemberdayaan Desa	17.828.000,00	16.928.000,00	0,00
7.01.0.00.0.00.03.0012	7	01	03	2.01	0001	Peningkatan Partisipasi Masyarakat dalam Forum Musyawarah Perencanaan Pembangunan di Desa	17.828.000,00	16.928.000,00	0,00
7.01.0.00.0.00.03.0012	7	01	03	2.02		Kegiatan Pemberdayaan Kelurahan	2.690.092.760,00	2.795.545.560,00	2.736.313.560,00
7.01.0.00.0.00.03.0012	7	01	03	2.02	0001	Peningkatan Partisipasi Masyarakat dalam Forum Musyawarah Perencanaan Pembangunan di Kelurahan	0,00	0,00	16.928.000,00
7.01.0.00.0.00.03.0012	7	01	03	2.02	0002	Pembangunan Sarana dan Prasarana Kelurahan	1.782.900.000,00	1.791.532.800,00	1.716.732.800,00
7.01.0.00.0.00.03.0012	7	01	03	2.02	0003	Pemberdayaan Masyarakat di Kelurahan	907.192.760,00	1.004.012.760,00	1.002.652.760,00
7.01.0.00.0.00.03.0012	7	01	03	2.03		Pemberdayaan Lembaga Kemasyarakatan Tingkat Kecamatan	554.698.880,00	630.533.620,00	630.533.620,00
7.01.0.00.0.00.03.0012	7	01	03	2.03	0001	Penyelenggaraan Lembaga Kemasyarakatan	554.698.880,00	630.533.620,00	630.533.620,00
7.01.0.00.0.00.03.0012	7	01	03	2.06		Pemberdayaan dan Kesejahteraan Keluarga Tingkat Kecamatan dan Kelurahan	60.704.000,00	50.344.000,00	50.184.000,00
7.01.0.00.0.00.03.0012	7	01	03	2.06	0002	Peningkatan Kesadaran Keluarga dalam Membangun Kerja Sama antar-Keluarga, Warga, dan Kelompok Masyarakat	30.352.000,00	25.172.000,00	25.092.000,00
7.01.0.00.0.00.03.0012	7	01	03	2.06	0006	Peningkatan Kesadaran Keluarga dalam Peningkatan Pendidikan dan Keterampilan untuk Mewujudkan Sumber Daya Manusia yang Berkualitas dan Berdaya Saing	30.352.000,00	25.172.000,00	25.092.000,00
7.01.0.00.0.00.03.0012	7	01	04			PROGRAM KOORDINASI KETENTRAMAN DAN KETERTIBAN UMUM	229.809.680,00	249.239.680,00	249.239.680,00
7.01.0.00.0.00.03.0012	7	01	04	2.01		Koordinasi Upaya Penyelenggaraan Ketenteraman dan Ketertiban Umum	229.809.680,00	249.239.680,00	249.239.680,00
7.01.0.00.0.00.03.0012	7	01	04	2.01	0001	Sinergitas dengan Kepolisian Negara Republik Indonesia, Tentara Nasional Indonesia dan Instansi Vertikal di Wilayah Kecamatan	229.809.680,00	249.239.680,00	249.239.680,00
7.01.0.00.0.00.03.0013						Kelurahan Tlogowaru	3.133.910.320,00	3.133.910.320,00	3.139.536.832,00
7.01.0.00.0.00.03.0013	7	01	02			PROGRAM PENYELENGGARAAN PEMERINTAHAN DAN PELAYANAN PUBLIK	519.523.100,00	519.523.100,00	525.149.612,00

Kode					Uraian	RKPD (Rp)	PPAS (Rp)	Rancangan APBD (Rp)	
7.01.0.00.0.00.03.0013	7	01	02	2.01		Koordinasi Penyelenggaraan Kegiatan Pemerintahan di Tingkat Kecamatan	507.553.100,00	507.553.100,00	513.179.612,00
7.01.0.00.0.00.03.0013	7	01	02	2.01	0002	Peningkatan Efektifitas Kegiatan Pemerintahan di Tingkat Kecamatan	507.553.100,00	507.553.100,00	513.179.612,00
7.01.0.00.0.00.03.0013	7	01	02	2.02		Penyelenggaraan Urusan Pemerintahan yang Tidak Dilaksanakan oleh Unit Kerja Perangkat Daerah yang Ada di Kecamatan	11.970.000,00	11.970.000,00	11.970.000,00
7.01.0.00.0.00.03.0013	7	01	02	2.02	0001	Perencanaan Kegiatan Pelayanan kepada Masyarakat di Kecamatan	11.970.000,00	11.970.000,00	11.970.000,00
7.01.0.00.0.00.03.0013	7	01	03			PROGRAM PEMBERDAYAAN MASYARAKAT DESA DAN KELURAHAN	2.447.964.820,00	2.452.001.420,00	2.452.001.420,00
7.01.0.00.0.00.03.0013	7	01	03	2.02		Kegiatan Pemberdayaan Kelurahan	1.909.142.920,00	1.909.142.920,00	1.909.142.920,00
7.01.0.00.0.00.03.0013	7	01	03	2.02	0001	Peningkatan Partisipasi Masyarakat dalam Forum Musyawarah Perencanaan Pembangunan di Kelurahan	29.495.000,00	29.495.000,00	29.495.000,00
7.01.0.00.0.00.03.0013	7	01	03	2.02	0002	Pembangunan Sarana dan Prasarana Kelurahan	942.004.000,00	942.004.000,00	942.004.000,00
7.01.0.00.0.00.03.0013	7	01	03	2.02	0003	Pemberdayaan Masyarakat di Kelurahan	937.643.920,00	937.643.920,00	937.643.920,00
7.01.0.00.0.00.03.0013	7	01	03	2.03		Pemberdayaan Lembaga Kemasyarakatan Tingkat Kecamatan	513.821.900,00	513.821.900,00	513.821.900,00
7.01.0.00.0.00.03.0013	7	01	03	2.03	0001	Penyelenggaraan Lembaga Kemasyarakatan	513.821.900,00	513.821.900,00	513.821.900,00
7.01.0.00.0.00.03.0013	7	01	03	2.06		Pemberdayaan dan Kesejahteraan Keluarga Tingkat Kecamatan dan Kelurahan	25.000.000,00	29.036.600,00	29.036.600,00
7.01.0.00.0.00.03.0013	7	01	03	2.06	0002	Peningkatan Kesadaran Keluarga dalam Membangun Kerja Sama antar-Keluarga, Warga, dan Kelompok Masyarakat	15.000.000,00	15.000.000,00	15.000.000,00
7.01.0.00.0.00.03.0013	7	01	03	2.06	0006	Peningkatan Kesadaran Keluarga dalam Peningkatan Pendidikan dan Keterampilan untuk Mewujudkan Sumber Daya Manusia yang Berkualitas dan Berdaya Saing	10.000.000,00	14.036.600,00	14.036.600,00
7.01.0.00.0.00.03.0013	7	01	04			PROGRAM KOORDINASI KETENTRAMAN DAN KETERTIBAN UMUM	166.422.400,00	162.385.800,00	162.385.800,00
7.01.0.00.0.00.03.0013	7	01	04	2.01		Koordinasi Upaya Penyelenggaraan Ketenteraman dan Ketertiban Umum	166.422.400,00	162.385.800,00	162.385.800,00
7.01.0.00.0.00.03.0013	7	01	04	2.01	0001	Sinergitas dengan Kepolisian Negara Republik Indonesia, Tentara Nasional Indonesia dan Instansi Vertikal di Wilayah Kecamatan	166.422.400,00	162.385.800,00	162.385.800,00
7.01.0.00.0.00.04.0000						Kecamatan Lowokwaru	23.637.785.488,00	24.340.723.402,00	24.388.423.402,00
7.01.0.00.0.00.04.0000	7	01	02			PROGRAM PENYELENGGARAAN PEMERINTAHAN DAN PELAYANAN PUBLIK	9.236.000,00	8.493.500,00	8.493.500,00
7.01.0.00.0.00.04.0000	7	01	02	2.01		Koordinasi Penyelenggaraan Kegiatan Pemerintahan di Tingkat Kecamatan	896.000,00	896.000,00	896.000,00
7.01.0.00.0.00.04.0000	7	01	02	2.01	0002	Peningkatan Efektifitas Kegiatan Pemerintahan di Tingkat Kecamatan	896.000,00	896.000,00	896.000,00

Kode					Uraian	RKPD (Rp)	PPAS (Rp)	Rancangan APBD (Rp)	
7.01.0.00.0.00.04.0000	7	01	02	2.02		Penyelenggaraan Urusan Pemerintahan yang Tidak Dilaksanakan oleh Unit Kerja Perangkat Daerah yang Ada di Kecamatan	8.340.000,00	7.597.500,00	7.597.500,00
7.01.0.00.0.00.04.0000	7	01	02	2.02	0001	Perencanaan Kegiatan Pelayanan kepada Masyarakat di Kecamatan	8.340.000,00	7.597.500,00	7.597.500,00
7.01.0.00.0.00.04.0000	7	01	03			PROGRAM PEMBERDAYAAN MASYARAKAT DESA DAN KELURAHAN	831.517.428,00	984.908.828,00	981.344.828,00
7.01.0.00.0.00.04.0000	7	01	03	2.01		Koordinasi Kegiatan Pemberdayaan Desa	52.862.000,00	0,00	0,00
7.01.0.00.0.00.04.0000	7	01	03	2.01	0001	Peningkatan Partisipasi Masyarakat dalam Forum Musyawarah Perencanaan Pembangunan di Desa	52.862.000,00	0,00	0,00
7.01.0.00.0.00.04.0000	7	01	03	2.02		Kegiatan Pemberdayaan Kelurahan	429.549.828,00	589.866.828,00	616.302.828,00
7.01.0.00.0.00.04.0000	7	01	03	2.02	0001	Peningkatan Partisipasi Masyarakat dalam Forum Musyawarah Perencanaan Pembangunan di Kelurahan	0,00	141.837.000,00	141.837.000,00
7.01.0.00.0.00.04.0000	7	01	03	2.02	0002	Pembangunan Sarana dan Prasarana Kelurahan	12.000.000,00	12.000.000,00	12.000.000,00
7.01.0.00.0.00.04.0000	7	01	03	2.02	0003	Pemberdayaan Masyarakat di Kelurahan	177.688.000,00	135.666.000,00	135.666.000,00
7.01.0.00.0.00.04.0000	7	01	03	2.02	0004	Evaluasi Kelurahan	239.861.828,00	300.363.828,00	326.799.828,00
7.01.0.00.0.00.04.0000	7	01	03	2.03		Pemberdayaan Lembaga Kemasyarakatan Tingkat Kecamatan	219.425.600,00	268.696.000,00	238.696.000,00
7.01.0.00.0.00.04.0000	7	01	03	2.03	0001	Penyelenggaraan Lembaga Kemasyarakatan	219.425.600,00	268.696.000,00	238.696.000,00
7.01.0.00.0.00.04.0000	7	01	03	2.06		Pemberdayaan dan Kesejahteraan Keluarga Tingkat Kecamatan dan Kelurahan	129.680.000,00	126.346.000,00	126.346.000,00
7.01.0.00.0.00.04.0000	7	01	03	2.06	0002	Peningkatan Kesadaran Keluarga dalam Membangun Kerja Sama antar-Keluarga, Warga, dan Kelompok Masyarakat	50.680.000,00	50.680.000,00	50.680.000,00
7.01.0.00.0.00.04.0000	7	01	03	2.06	0006	Peningkatan Kesadaran Keluarga dalam Peningkatan Pendidikan dan Keterampilan untuk Mewujudkan Sumber Daya Manusia yang Berkualitas dan Berdaya Saing	79.000.000,00	75.666.000,00	75.666.000,00
7.01.0.00.0.00.04.0000	7	01	04			PROGRAM KOORDINASI KETENTERAMAN DAN KETERTIBAN UMUM	69.762.000,00	60.176.000,00	75.776.000,00
7.01.0.00.0.00.04.0000	7	01	04	2.01		Koordinasi Upaya Penyelenggaraan Ketenteraman dan Ketertiban Umum	69.762.000,00	60.176.000,00	75.776.000,00
7.01.0.00.0.00.04.0000	7	01	04	2.01	0001	Sinergitas dengan Kepolisian Negara Republik Indonesia, Tentara Nasional Indonesia dan Instansi Vertikal di Wilayah Kecamatan	69.762.000,00	60.176.000,00	75.776.000,00
7.01.0.00.0.00.04.0000	7	01	05			PROGRAM PENYELENGGARAAN URUSAN PEMERINTAHAN UMUM	69.492.000,00	60.106.000,00	60.106.000,00
7.01.0.00.0.00.04.0000	7	01	05	2.01		Penyelenggaraan Urusan Pemerintahan Umum Sesuai Penugasan Kepala Daerah	69.492.000,00	60.106.000,00	60.106.000,00
7.01.0.00.0.00.04.0000	7	01	05	2.01	0008	Pelaksanaan Tugas Forum Koordinasi Pimpinan di Kecamatan	69.492.000,00	60.106.000,00	60.106.000,00

Kode					Uraian	RKPD (Rp)	PPAS (Rp)	Rancangan APBD (Rp)
7.01.0.00.0.00.04.0000	7	01	01		PROGRAM PENUNJANG URUSAN PEMERINTAHAN DAERAH KABUPATEN/KOTA	22.657.778.060,00	23.227.039.074,00	23.262.703.074,00
7.01.0.00.0.00.04.0000	7	01	01	2.01	Perencanaan, Penganggaran, dan Evaluasi Kinerja Perangkat Daerah	24.310.000,00	23.410.000,00	23.410.000,00
7.01.0.00.0.00.04.0000	7	01	01	2.01	0001 Penyusunan Dokumen Perencanaan Perangkat Daerah	3.680.000,00	2.780.000,00	2.780.000,00
7.01.0.00.0.00.04.0000	7	01	01	2.01	0002 Koordinasi dan Penyusunan Dokumen RKA-SKPD	1.075.000,00	1.075.000,00	1.075.000,00
7.01.0.00.0.00.04.0000	7	01	01	2.01	0006 Koordinasi dan Penyusunan Laporan Capaian Kinerja dan Ikhtisar Realisasi Kinerja SKPD	3.350.000,00	3.350.000,00	3.350.000,00
7.01.0.00.0.00.04.0000	7	01	01	2.01	0007 Evaluasi Kinerja Perangkat Daerah	16.205.000,00	16.205.000,00	16.205.000,00
7.01.0.00.0.00.04.0000	7	01	01	2.02	Administrasi Keuangan Perangkat Daerah	20.215.600.489,00	20.916.738.403,00	20.916.738.403,00
7.01.0.00.0.00.04.0000	7	01	01	2.02	0001 Penyediaan Gaji dan Tunjangan ASN	20.211.195.489,00	20.914.133.403,00	20.914.133.403,00
7.01.0.00.0.00.04.0000	7	01	01	2.02	0005 Koordinasi dan Penyusunan Laporan Keuangan Akhir Tahun SKPD	4.405.000,00	2.605.000,00	2.605.000,00
7.01.0.00.0.00.04.0000	7	01	01	2.03	Administrasi Barang Milik Daerah pada Perangkat Daerah	73.027.024,00	72.927.024,00	83.799.024,00
7.01.0.00.0.00.04.0000	7	01	01	2.03	0002 Pengamanan Barang Milik Daerah SKPD	73.027.024,00	72.927.024,00	83.799.024,00
7.01.0.00.0.00.04.0000	7	01	01	2.05	Administrasi Kepegawaian Perangkat Daerah	181.360.000,00	181.360.000,00	181.360.000,00
7.01.0.00.0.00.04.0000	7	01	01	2.05	0009 Pendidikan dan Pelatihan Pegawai Berdasarkan Tugas dan Fungsi	181.360.000,00	181.360.000,00	181.360.000,00
7.01.0.00.0.00.04.0000	7	01	01	2.06	Administrasi Umum Perangkat Daerah	1.305.398.000,00	1.037.444.400,00	1.044.677.950,00
7.01.0.00.0.00.04.0000	7	01	01	2.06	0001 Penyediaan Komponen Instalasi Listrik/Penerangan Bangunan Kantor	9.430.000,00	14.430.000,00	14.430.000,00
7.01.0.00.0.00.04.0000	7	01	01	2.06	0002 Penyediaan Peralatan dan Perlengkapan Kantor	214.004.000,00	69.016.400,00	76.249.950,00
7.01.0.00.0.00.04.0000	7	01	01	2.06	0004 Penyediaan Bahan Logistik Kantor	88.967.500,00	109.083.500,00	109.083.500,00
7.01.0.00.0.00.04.0000	7	01	01	2.06	0005 Penyediaan Barang Cetak dan Penggandaan	30.066.000,00	19.609.000,00	19.609.000,00
7.01.0.00.0.00.04.0000	7	01	01	2.06	0006 Penyediaan Bahan Bacaan dan Peraturan Perundang-undangan	24.000.000,00	12.000.000,00	12.000.000,00
7.01.0.00.0.00.04.0000	7	01	01	2.06	0008 Fasilitas Kunjungan Tamu	280.762.500,00	174.762.500,00	174.762.500,00
7.01.0.00.0.00.04.0000	7	01	01	2.06	0009 Penyelenggaraan Rapat Koordinasi dan Konsultasi SKPD	658.168.000,00	638.543.000,00	638.543.000,00
7.01.0.00.0.00.04.0000	7	01	01	2.07	Pengadaan Barang Milik Daerah Penunjang Urusan Pemerintah Daerah	142.211.200,00	311.611.900,00	317.278.350,00
7.01.0.00.0.00.04.0000	7	01	01	2.07	0002 Pengadaan Kendaraan Dinas Operasional atau Lapangan	92.981.000,00	62.214.000,00	62.214.000,00
7.01.0.00.0.00.04.0000	7	01	01	2.07	0006 Pengadaan Peralatan dan Mesin Lainnya	49.230.200,00	249.397.900,00	255.064.350,00

Kode					Uraian	RKPD (Rp)	PPAS (Rp)	Rancangan APBD (Rp)
7.01.0.00.0.00.04.0000	7	01	01	2.08		281.321.347,00	276.075.347,00	287.967.347,00
7.01.0.00.0.00.04.0000	7	01	01	2.08	0001	4.250.000,00	3.200.000,00	3.200.000,00
7.01.0.00.0.00.04.0000	7	01	01	2.08	0002	71.750.000,00	70.400.000,00	70.400.000,00
7.01.0.00.0.00.04.0000	7	01	01	2.08	0004	205.321.347,00	202.475.347,00	214.367.347,00
7.01.0.00.0.00.04.0000	7	01	01	2.09		434.550.000,00	407.472.000,00	407.472.000,00
7.01.0.00.0.00.04.0000	7	01	01	2.09	0002	200.650.000,00	178.252.000,00	178.252.000,00
7.01.0.00.0.00.04.0000	7	01	01	2.09	0006	38.540.000,00	38.540.000,00	38.540.000,00
7.01.0.00.0.00.04.0000	7	01	01	2.09	0009	195.360.000,00	190.680.000,00	190.680.000,00
7.01.0.00.0.00.04.0002						4.471.877.580,00	4.471.877.580,00	4.487.002.887,00
7.01.0.00.0.00.04.0002	7	01	02			794.344.200,00	781.844.200,00	791.569.507,00
7.01.0.00.0.00.04.0002	7	01	02	2.01		787.064.200,00	774.564.200,00	784.289.507,00
7.01.0.00.0.00.04.0002	7	01	02	2.01	0002	787.064.200,00	774.564.200,00	784.289.507,00
7.01.0.00.0.00.04.0002	7	01	02	2.02		7.280.000,00	7.280.000,00	7.280.000,00
7.01.0.00.0.00.04.0002	7	01	02	2.02	0001	7.280.000,00	7.280.000,00	7.280.000,00
7.01.0.00.0.00.04.0002	7	01	03			3.350.428.900,00	3.362.928.900,00	3.362.928.900,00
7.01.0.00.0.00.04.0002	7	01	03	2.02		2.549.902.620,00	2.549.902.620,00	2.549.902.620,00
7.01.0.00.0.00.04.0002	7	01	03	2.02	0001	20.000.000,00	20.000.000,00	20.000.000,00
7.01.0.00.0.00.04.0002	7	01	03	2.02	0002	1.600.205.500,00	1.600.205.500,00	1.600.205.500,00
7.01.0.00.0.00.04.0002	7	01	03	2.02	0003	929.697.120,00	929.697.120,00	929.697.120,00
7.01.0.00.0.00.04.0002	7	01	03	2.03		768.526.280,00	768.526.280,00	768.526.280,00
7.01.0.00.0.00.04.0002	7	01	03	2.03	0001	768.526.280,00	768.526.280,00	768.526.280,00
7.01.0.00.0.00.04.0002	7	01	03	2.06		32.000.000,00	44.500.000,00	44.500.000,00

Kode						Uraian	RKPD (Rp)	PPAS (Rp)	Rancangan APBD (Rp)
7.01.0.00.0.00.04.0002	7	01	03	2.06	0002	Peningkatan Kesadaran Keluarga dalam Membangun Kerja Sama antar-Keluarga, Warga, dan Kelompok Masyarakat	16.000.000,00	28.500.000,00	28.500.000,00
7.01.0.00.0.00.04.0002	7	01	03	2.06	0006	Peningkatan Kesadaran Keluarga dalam Peningkatan Pendidikan dan Keterampilan untuk Mewujudkan Sumber Daya Manusia yang Berkualitas dan Berdaya Saing	16.000.000,00	16.000.000,00	16.000.000,00
7.01.0.00.0.00.04.0002	7	01	04			PROGRAM KOORDINASI KETENTRAMAN DAN KETERTIBAN UMUM	327.104.480,00	327.104.480,00	332.504.480,00
7.01.0.00.0.00.04.0002	7	01	04	2.01		Koordinasi Upaya Penyelenggaraan Ketenteraman dan Ketertiban Umum	327.104.480,00	327.104.480,00	332.504.480,00
7.01.0.00.0.00.04.0002	7	01	04	2.01	0001	Sinergitas dengan Kepolisian Negara Republik Indonesia, Tentara Nasional Indonesia dan Instansi Vertikal di Wilayah Kecamatan	327.104.480,00	327.104.480,00	332.504.480,00
7.01.0.00.0.00.04.0003						Kelurahan Dinoyo	4.370.275.755,00	4.370.275.755,00	4.387.155.291,00
7.01.0.00.0.00.04.0003	7	01	02			PROGRAM PENYELENGGARAAN PEMERINTAHAN DAN PELAYANAN PUBLIK	559.731.975,00	504.675.000,00	545.604.536,00
7.01.0.00.0.00.04.0003	7	01	02	2.01		Koordinasi Penyelenggaraan Kegiatan Pemerintahan di Tingkat Kecamatan	547.231.975,00	492.175.000,00	533.104.536,00
7.01.0.00.0.00.04.0003	7	01	02	2.01	0002	Peningkatan Efektifitas Kegiatan Pemerintahan di Tingkat Kecamatan	547.231.975,00	492.175.000,00	533.104.536,00
7.01.0.00.0.00.04.0003	7	01	02	2.02		Penyelenggaraan Urusan Pemerintahan yang Tidak Dilaksanakan oleh Unit Kerja Perangkat Daerah yang Ada di Kecamatan	12.500.000,00	12.500.000,00	12.500.000,00
7.01.0.00.0.00.04.0003	7	01	02	2.02	0001	Perencanaan Kegiatan Pelayanan kepada Masyarakat di Kecamatan	12.500.000,00	12.500.000,00	12.500.000,00
7.01.0.00.0.00.04.0003	7	01	03			PROGRAM PEMBERDAYAAN MASYARAKAT DESA DAN KELURAHAN	3.598.695.300,00	3.633.752.275,00	3.606.102.275,00
7.01.0.00.0.00.04.0003	7	01	03	2.02		Kegiatan Pemberdayaan Kelurahan	2.825.454.340,00	2.824.511.315,00	2.824.511.315,00
7.01.0.00.0.00.04.0003	7	01	03	2.02	0001	Peningkatan Partisipasi Masyarakat dalam Forum Musyawarah Perencanaan Pembangunan di Kelurahan	18.100.000,00	18.100.000,00	18.100.000,00
7.01.0.00.0.00.04.0003	7	01	03	2.02	0002	Pembangunan Sarana dan Prasarana Kelurahan	2.032.463.500,00	2.031.520.475,00	2.031.520.475,00
7.01.0.00.0.00.04.0003	7	01	03	2.02	0003	Pemberdayaan Masyarakat di Kelurahan	774.890.840,00	774.890.840,00	774.890.840,00
7.01.0.00.0.00.04.0003	7	01	03	2.03		Pemberdayaan Lembaga Kemasyarakatan Tingkat Kecamatan	728.240.960,00	769.240.960,00	741.590.960,00
7.01.0.00.0.00.04.0003	7	01	03	2.03	0001	Penyelenggaraan Lembaga Kemasyarakatan	728.240.960,00	769.240.960,00	741.590.960,00
7.01.0.00.0.00.04.0003	7	01	03	2.06		Pemberdayaan dan Kesejahteraan Keluarga Tingkat Kecamatan dan Kelurahan	45.000.000,00	40.000.000,00	40.000.000,00
7.01.0.00.0.00.04.0003	7	01	03	2.06	0001	Pembentukan dan Penumbuhan Karakter Keluarga Melalui Peningkatan Kesadaran Masyarakat akan Pentingnya Penghayatan dan Pengamalan Pancasila dalam Semua Aspek Kehidupan Bermasyarakat, Berbangsa, dan Bernegara	15.000.000,00	0,00	0,00

Kode						Uraian	RKPD (Rp)	PPAS (Rp)	Rancangan APBD (Rp)
7.01.0.00.0.00.04.0003	7	01	03	2.06	0002	Peningkatan Kesadaran Keluarga dalam Membangun Kerja Sama antar-Keluarga, Warga, dan Kelompok Masyarakat	15.000.000,00	20.000.000,00	20.000.000,00
7.01.0.00.0.00.04.0003	7	01	03	2.06	0006	Peningkatan Kesadaran Keluarga dalam Peningkatan Pendidikan dan Keterampilan untuk Mewujudkan Sumber Daya Manusia yang Berkualitas dan Berdaya Saing	15.000.000,00	20.000.000,00	20.000.000,00
7.01.0.00.0.00.04.0003	7	01	04			PROGRAM KOORDINASI KETENTRAMAN DAN KETERTIBAN UMUM	211.848.480,00	231.848.480,00	235.448.480,00
7.01.0.00.0.00.04.0003	7	01	04	2.01		Koordinasi Upaya Penyelenggaraan Ketenteraman dan Ketertiban Umum	211.848.480,00	231.848.480,00	235.448.480,00
7.01.0.00.0.00.04.0003	7	01	04	2.01	0001	Sinergitas dengan Kepolisian Negara Republik Indonesia, Tentara Nasional Indonesia dan Instansi Vertikal di Wilayah Kecamatan	211.848.480,00	231.848.480,00	235.448.480,00
7.01.0.00.0.00.04.0004						Kelurahan Sumpersari	2.769.658.560,00	2.769.658.560,00	2.785.638.096,00
7.01.0.00.0.00.04.0004	7	01	02			PROGRAM PENYELENGGARAAN PEMERINTAHAN DAN PELAYANAN PUBLIK	463.044.000,00	548.958.900,00	546.938.436,00
7.01.0.00.0.00.04.0004	7	01	02	2.01		Koordinasi Penyelenggaraan Kegiatan Pemerintahan di Tingkat Kecamatan	460.019.000,00	546.733.900,00	544.713.436,00
7.01.0.00.0.00.04.0004	7	01	02	2.01	0002	Peningkatan Efektifitas Kegiatan Pemerintahan di Tingkat Kecamatan	460.019.000,00	546.733.900,00	544.713.436,00
7.01.0.00.0.00.04.0004	7	01	02	2.02		Penyelenggaraan Urusan Pemerintahan yang Tidak Dilaksanakan oleh Unit Kerja Perangkat Daerah yang Ada di Kecamatan	3.025.000,00	2.225.000,00	2.225.000,00
7.01.0.00.0.00.04.0004	7	01	02	2.02	0001	Perencanaan Kegiatan Pelayanan kepada Masyarakat di Kecamatan	3.025.000,00	2.225.000,00	2.225.000,00
7.01.0.00.0.00.04.0004	7	01	03			PROGRAM PEMBERDAYAAN MASYARAKAT DESA DAN KELURAHAN	2.060.446.160,00	1.994.058.160,00	1.994.058.160,00
7.01.0.00.0.00.04.0004	7	01	03	2.02		Kegiatan Pemberdayaan Kelurahan	1.501.571.520,00	1.501.571.520,00	1.501.571.520,00
7.01.0.00.0.00.04.0004	7	01	03	2.02	0001	Peningkatan Partisipasi Masyarakat dalam Forum Musyawarah Perencanaan Pembangunan di Kelurahan	26.800.000,00	26.800.000,00	26.800.000,00
7.01.0.00.0.00.04.0004	7	01	03	2.02	0002	Pembangunan Sarana dan Prasarana Kelurahan	954.068.160,00	954.068.160,00	954.068.160,00
7.01.0.00.0.00.04.0004	7	01	03	2.02	0003	Pemberdayaan Masyarakat di Kelurahan	520.703.360,00	520.703.360,00	520.703.360,00
7.01.0.00.0.00.04.0004	7	01	03	2.03		Pemberdayaan Lembaga Kemasyarakatan Tingkat Kecamatan	536.874.640,00	470.486.640,00	470.486.640,00
7.01.0.00.0.00.04.0004	7	01	03	2.03	0001	Penyelenggaraan Lembaga Kemasyarakatan	536.874.640,00	470.486.640,00	470.486.640,00
7.01.0.00.0.00.04.0004	7	01	03	2.06		Pemberdayaan dan Kesejahteraan Keluarga Tingkat Kecamatan dan Kelurahan	22.000.000,00	22.000.000,00	22.000.000,00
7.01.0.00.0.00.04.0004	7	01	03	2.06	0002	Peningkatan Kesadaran Keluarga dalam Membangun Kerja Sama antar-Keluarga, Warga, dan Kelompok Masyarakat	11.000.000,00	11.000.000,00	11.000.000,00



Kode					Uraian	RKPD (Rp)	PPAS (Rp)	Rancangan APBD (Rp)	
7.01.0.00.0.00.04.0004	7	01	03	2.06	0006	Peningkatan Kesadaran Keluarga dalam Peningkatan Pendidikan dan Keterampilan untuk Mewujudkan Sumber Daya Manusia yang Berkualitas dan Berdaya Saing	11.000.000,00	11.000.000,00	11.000.000,00
7.01.0.00.0.00.04.0004	7	01	04			PROGRAM KOORDINASI KETENTRAMAN DAN KETERTIBAN UMUM	246.168.400,00	226.641.500,00	244.641.500,00
7.01.0.00.0.00.04.0004	7	01	04	2.01		Koordinasi Upaya Penyelenggaraan Ketenteraman dan Ketertiban Umum	246.168.400,00	226.641.500,00	244.641.500,00
7.01.0.00.0.00.04.0004	7	01	04	2.01	0001	Sinergitas dengan Kepolisian Negara Republik Indonesia, Tentara Nasional Indonesia dan Instansi Vertikal di Wilayah Kecamatan	246.168.400,00	226.641.500,00	244.641.500,00
7.01.0.00.0.00.04.0005						Kelurahan Ketawanggede	2.639.129.920,00	2.639.129.920,00	2.648.273.780,00
7.01.0.00.0.00.04.0005	7	01	02			PROGRAM PENYELENGGARAAN PEMERINTAHAN DAN PELAYANAN PUBLIK	754.087.000,00	722.367.000,00	727.910.860,00
7.01.0.00.0.00.04.0005	7	01	02	2.01		Koordinasi Penyelenggaraan Kegiatan Pemerintahan di Tingkat Kecamatan	745.657.000,00	713.937.000,00	719.480.860,00
7.01.0.00.0.00.04.0005	7	01	02	2.01	0002	Peningkatan Efektifitas Kegiatan Pemerintahan di Tingkat Kecamatan	745.657.000,00	713.937.000,00	719.480.860,00
7.01.0.00.0.00.04.0005	7	01	02	2.02		Penyelenggaraan Urusan Pemerintahan yang Tidak Dilaksanakan oleh Unit Kerja Perangkat Daerah yang Ada di Kecamatan	8.430.000,00	8.430.000,00	8.430.000,00
7.01.0.00.0.00.04.0005	7	01	02	2.02	0001	Perencanaan Kegiatan Pelayanan kepada Masyarakat di Kecamatan	8.430.000,00	8.430.000,00	8.430.000,00
7.01.0.00.0.00.04.0005	7	01	03			PROGRAM PEMBERDAYAAN MASYARAKAT DESA DAN KELURAHAN	1.747.595.000,00	1.781.315.000,00	1.781.315.000,00
7.01.0.00.0.00.04.0005	7	01	03	2.02		Kegiatan Pemberdayaan Kelurahan	1.425.739.560,00	1.437.759.560,00	1.437.759.560,00
7.01.0.00.0.00.04.0005	7	01	03	2.02	0001	Peningkatan Partisipasi Masyarakat dalam Forum Musyawarah Perencanaan Pembangunan di Kelurahan	9.725.000,00	16.725.000,00	16.725.000,00
7.01.0.00.0.00.04.0005	7	01	03	2.02	0002	Pembangunan Sarana dan Prasarana Kelurahan	1.006.650.000,00	1.006.650.000,00	1.006.650.000,00
7.01.0.00.0.00.04.0005	7	01	03	2.02	0003	Pemberdayaan Masyarakat di Kelurahan	409.364.560,00	414.384.560,00	414.384.560,00
7.01.0.00.0.00.04.0005	7	01	03	2.03		Pemberdayaan Lembaga Kemasyarakatan Tingkat Kecamatan	264.155.440,00	263.155.440,00	263.155.440,00
7.01.0.00.0.00.04.0005	7	01	03	2.03	0001	Penyelenggaraan Lembaga Kemasyarakatan	264.155.440,00	263.155.440,00	263.155.440,00
7.01.0.00.0.00.04.0005	7	01	03	2.06		Pemberdayaan dan Kesejahteraan Keluarga Tingkat Kecamatan dan Kelurahan	57.700.000,00	80.400.000,00	80.400.000,00
7.01.0.00.0.00.04.0005	7	01	03	2.06	0002	Peningkatan Kesadaran Keluarga dalam Membangun Kerja Sama antar-Keluarga, Warga, dan Kelompok Masyarakat	52.000.000,00	50.200.000,00	50.200.000,00
7.01.0.00.0.00.04.0005	7	01	03	2.06	0006	Peningkatan Kesadaran Keluarga dalam Peningkatan Pendidikan dan Keterampilan untuk Mewujudkan Sumber Daya Manusia yang Berkualitas dan Berdaya Saing	5.700.000,00	30.200.000,00	30.200.000,00
7.01.0.00.0.00.04.0005	7	01	04			PROGRAM KOORDINASI KETENTRAMAN DAN KETERTIBAN UMUM	137.447.920,00	135.447.920,00	139.047.920,00

Kode					Uraian	RKPD (Rp)	PPAS (Rp)	Rancangan APBD (Rp)	
7.01.0.00.0.00.04.0005	7	01	04	2.01		Koordinasi Upaya Penyelenggaraan Ketenteraman dan Ketertiban Umum	137.447.920,00	135.447.920,00	139.047.920,00
7.01.0.00.0.00.04.0005	7	01	04	2.01	0001	Sinergitas dengan Kepolisian Negara Republik Indonesia, Tentara Nasional Indonesia dan Instansi Vertikal di Wilayah Kecamatan	137.447.920,00	135.447.920,00	139.047.920,00
7.01.0.00.0.00.04.0006						Kelurahan Jatimulyo	3.629.936.440,00	3.629.936.440,00	3.644.115.976,00
7.01.0.00.0.00.04.0006	7	01	02			PROGRAM PENYELENGGARAAN PEMERINTAHAN DAN PELAYANAN PUBLIK	592.920.200,00	625.500.200,00	639.679.736,00
7.01.0.00.0.00.04.0006	7	01	02	2.01		Koordinasi Penyelenggaraan Kegiatan Pemerintahan di Tingkat Kecamatan	575.275.200,00	607.855.200,00	622.034.736,00
7.01.0.00.0.00.04.0006	7	01	02	2.01	0002	Peningkatan Efektifitas Kegiatan Pemerintahan di Tingkat Kecamatan	575.275.200,00	607.855.200,00	622.034.736,00
7.01.0.00.0.00.04.0006	7	01	02	2.02		Penyelenggaraan Urusan Pemerintahan yang Tidak Dilaksanakan oleh Unit Kerja Perangkat Daerah yang Ada di Kecamatan	17.645.000,00	17.645.000,00	17.645.000,00
7.01.0.00.0.00.04.0006	7	01	02	2.02	0001	Perencanaan Kegiatan Pelayanan kepada Masyarakat di Kecamatan	17.645.000,00	17.645.000,00	17.645.000,00
7.01.0.00.0.00.04.0006	7	01	03			PROGRAM PEMBERDAYAAN MASYARAKAT DESA DAN KELURAHAN	2.786.886.640,00	2.754.306.640,00	2.754.306.640,00
7.01.0.00.0.00.04.0006	7	01	03	2.02		Kegiatan Pemberdayaan Kelurahan	1.894.492.720,00	1.894.492.720,00	1.894.492.720,00
7.01.0.00.0.00.04.0006	7	01	03	2.02	0001	Peningkatan Partisipasi Masyarakat dalam Forum Musyawarah Perencanaan Pembangunan di Kelurahan	21.800.000,00	21.800.000,00	21.800.000,00
7.01.0.00.0.00.04.0006	7	01	03	2.02	0002	Pembangunan Sarana dan Prasarana Kelurahan	1.079.454.800,00	1.079.454.800,00	1.079.454.800,00
7.01.0.00.0.00.04.0006	7	01	03	2.02	0003	Pemberdayaan Masyarakat di Kelurahan	793.237.920,00	793.237.920,00	793.237.920,00
7.01.0.00.0.00.04.0006	7	01	03	2.03		Pemberdayaan Lembaga Kemasyarakatan Tingkat Kecamatan	815.813.920,00	779.813.920,00	779.813.920,00
7.01.0.00.0.00.04.0006	7	01	03	2.03	0001	Penyelenggaraan Lembaga Kemasyarakatan	815.813.920,00	779.813.920,00	779.813.920,00
7.01.0.00.0.00.04.0006	7	01	03	2.06		Pemberdayaan dan Kesejahteraan Keluarga Tingkat Kecamatan dan Kelurahan	76.580.000,00	80.000.000,00	80.000.000,00
7.01.0.00.0.00.04.0006	7	01	03	2.06	0002	Peningkatan Kesadaran Keluarga dalam Membangun Kerja Sama antar-Keluarga, Warga, dan Kelompok Masyarakat	38.290.000,00	40.000.000,00	40.000.000,00
7.01.0.00.0.00.04.0006	7	01	03	2.06	0006	Peningkatan Kesadaran Keluarga dalam Peningkatan Pendidikan dan Keterampilan untuk Mewujudkan Sumber Daya Manusia yang Berkualitas dan Berdaya Saing	38.290.000,00	40.000.000,00	40.000.000,00
7.01.0.00.0.00.04.0006	7	01	04			PROGRAM KOORDINASI KETENTRAMAN DAN KETERTIBAN UMUM	250.129.600,00	250.129.600,00	250.129.600,00
7.01.0.00.0.00.04.0006	7	01	04	2.01		Koordinasi Upaya Penyelenggaraan Ketenteraman dan Ketertiban Umum	250.129.600,00	250.129.600,00	250.129.600,00
7.01.0.00.0.00.04.0006	7	01	04	2.01	0001	Sinergitas dengan Kepolisian Negara Republik Indonesia, Tentara Nasional Indonesia dan Instansi Vertikal di Wilayah Kecamatan	250.129.600,00	250.129.600,00	250.129.600,00

Kode					Uraian	RKPD (Rp)	PPAS (Rp)	Rancangan APBD (Rp)
7.01.0.00.0.00.04.0007					Kelurahan Tunjungsekar	3.808.103.265,00	3.808.103.265,00	3.812.829.777,00
7.01.0.00.0.00.04.0007	7	01	02		PROGRAM PENYELENGGARAAN PEMERINTAHAN DAN PELAYANAN PUBLIK	564.533.815,00	702.615.140,00	707.341.652,00
7.01.0.00.0.00.04.0007	7	01	02	2.01	Koordinasi Penyelenggaraan Kegiatan Pemerintahan di Tingkat Kecamatan	518.733.815,00	674.815.140,00	679.541.652,00
7.01.0.00.0.00.04.0007	7	01	02	2.01	0002 Peningkatan Efektifitas Kegiatan Pemerintahan di Tingkat Kecamatan	518.733.815,00	674.815.140,00	679.541.652,00
7.01.0.00.0.00.04.0007	7	01	02	2.02	Penyelenggaraan Urusan Pemerintahan yang Tidak Dilaksanakan oleh Unit Kerja Perangkat Daerah yang Ada di Kecamatan	45.800.000,00	27.800.000,00	27.800.000,00
7.01.0.00.0.00.04.0007	7	01	02	2.02	0001 Perencanaan Kegiatan Pelayanan kepada Masyarakat di Kecamatan	45.800.000,00	27.800.000,00	27.800.000,00
7.01.0.00.0.00.04.0007	7	01	03		PROGRAM PEMBERDAYAAN MASYARAKAT DESA DAN KELURAHAN	3.023.195.290,00	2.877.997.165,00	2.877.997.165,00
7.01.0.00.0.00.04.0007	7	01	03	2.02	Kegiatan Pemberdayaan Kelurahan	2.284.562.170,00	2.179.134.845,00	2.179.134.845,00
7.01.0.00.0.00.04.0007	7	01	03	2.02	0001 Peningkatan Partisipasi Masyarakat dalam Forum Musyawarah Perencanaan Pembangunan di Kelurahan	22.131.400,00	22.131.400,00	22.131.400,00
7.01.0.00.0.00.04.0007	7	01	03	2.02	0002 Pembangunan Sarana dan Prasarana Kelurahan	1.495.952.410,00	1.504.788.085,00	1.504.788.085,00
7.01.0.00.0.00.04.0007	7	01	03	2.02	0003 Pemberdayaan Masyarakat di Kelurahan	766.478.360,00	652.215.360,00	652.215.360,00
7.01.0.00.0.00.04.0007	7	01	03	2.03	Pemberdayaan Lembaga Kemasyarakatan Tingkat Kecamatan	681.542.120,00	664.677.720,00	664.677.720,00
7.01.0.00.0.00.04.0007	7	01	03	2.03	0001 Penyelenggaraan Lembaga Kemasyarakatan	681.542.120,00	664.677.720,00	664.677.720,00
7.01.0.00.0.00.04.0007	7	01	03	2.06	Pemberdayaan dan Kesejahteraan Keluarga Tingkat Kecamatan dan Kelurahan	57.091.000,00	34.184.600,00	34.184.600,00
7.01.0.00.0.00.04.0007	7	01	03	2.06	0002 Peningkatan Kesadaran Keluarga dalam Membangun Kerja Sama antar-Keluarga, Warga, dan Kelompok Masyarakat	25.959.600,00	8.053.200,00	8.053.200,00
7.01.0.00.0.00.04.0007	7	01	03	2.06	0006 Peningkatan Kesadaran Keluarga dalam Peningkatan Pendidikan dan Keterampilan untuk Mewujudkan Sumber Daya Manusia yang Berkualitas dan Berdaya Saing	31.131.400,00	26.131.400,00	26.131.400,00
7.01.0.00.0.00.04.0007	7	01	04		PROGRAM KOORDINASI KETENTRAMAN DAN KETERTIBAN UMUM	220.374.160,00	227.490.960,00	227.490.960,00
7.01.0.00.0.00.04.0007	7	01	04	2.01	Koordinasi Upaya Penyelenggaraan Ketenteraman dan Ketertiban Umum	220.374.160,00	227.490.960,00	227.490.960,00
7.01.0.00.0.00.04.0007	7	01	04	2.01	0001 Sinergitas dengan Kepolisian Negara Republik Indonesia, Tentara Nasional Indonesia dan Instansi Vertikal di Wilayah Kecamatan	220.374.160,00	227.490.960,00	227.490.960,00
7.01.0.00.0.00.04.0008					Kelurahan Mojolangu	4.856.211.020,00	4.856.211.020,00	4.864.211.020,00
7.01.0.00.0.00.04.0008	7	01	02		PROGRAM PENYELENGGARAAN PEMERINTAHAN DAN PELAYANAN PUBLIK	698.080.000,00	747.610.640,00	750.090.640,00

Kode					Uraian	RKPD (Rp)	PPAS (Rp)	Rancangan APBD (Rp)	
7.01.0.00.0.00.04.0008	7	01	02	2.01		Koordinasi Penyelenggaraan Kegiatan Pemerintahan di Tingkat Kecamatan	690.600.000,00	739.220.640,00	741.700.640,00
7.01.0.00.0.00.04.0008	7	01	02	2.01	0002	Peningkatan Efektifitas Kegiatan Pemerintahan di Tingkat Kecamatan	690.600.000,00	739.220.640,00	741.700.640,00
7.01.0.00.0.00.04.0008	7	01	02	2.02		Penyelenggaraan Urusan Pemerintahan yang Tidak Dilaksanakan oleh Unit Kerja Perangkat Daerah yang Ada di Kecamatan	7.480.000,00	8.390.000,00	8.390.000,00
7.01.0.00.0.00.04.0008	7	01	02	2.02	0001	Perencanaan Kegiatan Pelayanan kepada Masyarakat di Kecamatan	7.480.000,00	8.390.000,00	8.390.000,00
7.01.0.00.0.00.04.0008	7	01	03			PROGRAM PEMBERDAYAAN MASYARAKAT DESA DAN KELURAHAN	3.789.453.500,00	3.739.922.860,00	3.746.022.860,00
7.01.0.00.0.00.04.0008	7	01	03	2.02		Kegiatan Pemberdayaan Kelurahan	2.645.493.580,00	2.738.662.940,00	2.744.762.940,00
7.01.0.00.0.00.04.0008	7	01	03	2.02	0001	Peningkatan Partisipasi Masyarakat dalam Forum Musyawarah Perencanaan Pembangunan di Kelurahan	6.000.000,00	6.700.000,00	12.800.000,00
7.01.0.00.0.00.04.0008	7	01	03	2.02	0002	Pembangunan Sarana dan Prasarana Kelurahan	1.809.961.500,00	1.824.961.500,00	1.824.961.500,00
7.01.0.00.0.00.04.0008	7	01	03	2.02	0003	Pemberdayaan Masyarakat di Kelurahan	829.532.080,00	907.001.440,00	907.001.440,00
7.01.0.00.0.00.04.0008	7	01	03	2.03		Pemberdayaan Lembaga Kemasyarakatan Tingkat Kecamatan	907.359.920,00	907.359.920,00	907.359.920,00
7.01.0.00.0.00.04.0008	7	01	03	2.03	0001	Penyelenggaraan Lembaga Kemasyarakatan	907.359.920,00	907.359.920,00	907.359.920,00
7.01.0.00.0.00.04.0008	7	01	03	2.06		Pemberdayaan dan Kesejahteraan Keluarga Tingkat Kecamatan dan Kelurahan	236.600.000,00	93.900.000,00	93.900.000,00
7.01.0.00.0.00.04.0008	7	01	03	2.06	0002	Peningkatan Kesadaran Keluarga dalam Membangun Kerja Sama antar-Keluarga, Warga, dan Kelompok Masyarakat	50.000.000,00	57.800.000,00	57.800.000,00
7.01.0.00.0.00.04.0008	7	01	03	2.06	0006	Peningkatan Kesadaran Keluarga dalam Peningkatan Pendidikan dan Keterampilan untuk Mewujudkan Sumber Daya Manusia yang Berkualitas dan Berdaya Saing	50.000.000,00	36.100.000,00	36.100.000,00
7.01.0.00.0.00.04.0008	7	01	03	2.06	0008	Penumbuhan Kesadaran Keluarga dalam Peningkatan Taraf Hidup Keluarga Melalui Kehidupan Berkoperasi dan Pengembangan Ekonomi Lainnya	50.000.000,00	0,00	0,00
7.01.0.00.0.00.04.0008	7	01	03	2.06	0011	Pelatihan Keluarga Tanggap Bencana Rumah Tangga	43.300.000,00	0,00	0,00
7.01.0.00.0.00.04.0008	7	01	03	2.06	0012	Penumbuhan dan Peningkatan Kesadaran Keluarga dalam Keterlibatan Perencanaan Kehidupan Menuju Keluarga Berkualitas	43.300.000,00	0,00	0,00
7.01.0.00.0.00.04.0008	7	01	04			PROGRAM KOORDINASI KETENTERAMAN DAN KETERTIBAN UMUM	368.677.520,00	368.677.520,00	368.097.520,00
7.01.0.00.0.00.04.0008	7	01	04	2.01		Koordinasi Upaya Penyelenggaraan Ketenteraman dan Ketertiban Umum	368.677.520,00	368.677.520,00	368.097.520,00
7.01.0.00.0.00.04.0008	7	01	04	2.01	0001	Sinergitas dengan Kepolisian Negara Republik Indonesia, Tentara Nasional Indonesia dan Instansi Vertikal di Wilayah Kecamatan	368.677.520,00	368.677.520,00	368.097.520,00
7.01.0.00.0.00.04.0009						Kelurahan Tulusrejo	3.309.187.480,00	3.309.187.480,00	3.326.067.017,00

Kode					Uraian	RKPD (Rp)	PPAS (Rp)	Rancangan APBD (Rp)
7.01.0.00.0.00.04.0009	7	01	02		PROGRAM PENYELENGGARAAN PEMERINTAHAN DAN PELAYANAN PUBLIK	817.457.500,00	820.957.500,00	834.238.243,00
7.01.0.00.0.00.04.0009	7	01	02	2.01	Koordinasi Penyelenggaraan Kegiatan Pemerintahan di Tingkat Kecamatan	815.197.500,00	818.697.500,00	831.978.243,00
7.01.0.00.0.00.04.0009	7	01	02	2.01	0002 Peningkatan Efektifitas Kegiatan Pemerintahan di Tingkat Kecamatan	815.197.500,00	818.697.500,00	831.978.243,00
7.01.0.00.0.00.04.0009	7	01	02	2.02	Penyelenggaraan Urusan Pemerintahan yang Tidak Dilaksanakan oleh Unit Kerja Perangkat Daerah yang Ada di Kecamatan	2.260.000,00	2.260.000,00	2.260.000,00
7.01.0.00.0.00.04.0009	7	01	02	2.02	0001 Perencanaan Kegiatan Pelayanan kepada Masyarakat di Kecamatan	2.260.000,00	2.260.000,00	2.260.000,00
7.01.0.00.0.00.04.0009	7	01	03		PROGRAM PEMBERDAYAAN MASYARAKAT DESA DAN KELURAHAN	2.253.349.740,00	2.211.449.740,00	2.211.449.740,00
7.01.0.00.0.00.04.0009	7	01	03	2.02	Kegiatan Pemberdayaan Kelurahan	1.418.489.480,00	1.419.189.480,00	1.419.189.480,00
7.01.0.00.0.00.04.0009	7	01	03	2.02	0001 Peningkatan Partisipasi Masyarakat dalam Forum Musyawarah Perencanaan Pembangunan di Kelurahan	13.366.400,00	14.066.400,00	14.066.400,00
7.01.0.00.0.00.04.0009	7	01	03	2.02	0002 Pembangunan Sarana dan Prasarana Kelurahan	626.225.000,00	626.225.000,00	626.225.000,00
7.01.0.00.0.00.04.0009	7	01	03	2.02	0003 Pemberdayaan Masyarakat di Kelurahan	778.898.080,00	778.898.080,00	778.898.080,00
7.01.0.00.0.00.04.0009	7	01	03	2.03	Pemberdayaan Lembaga Kemasyarakatan Tingkat Kecamatan	814.860.260,00	772.260.260,00	772.260.260,00
7.01.0.00.0.00.04.0009	7	01	03	2.03	0001 Penyelenggaraan Lembaga Kemasyarakatan	814.860.260,00	772.260.260,00	772.260.260,00
7.01.0.00.0.00.04.0009	7	01	03	2.06	Pemberdayaan dan Kesejahteraan Keluarga Tingkat Kecamatan dan Kelurahan	20.000.000,00	20.000.000,00	20.000.000,00
7.01.0.00.0.00.04.0009	7	01	03	2.06	0002 Peningkatan Kesadaran Keluarga dalam Membangun Kerja Sama antar-Keluarga, Warga, dan Kelompok Masyarakat	20.000.000,00	20.000.000,00	20.000.000,00
7.01.0.00.0.00.04.0009	7	01	04		PROGRAM KOORDINASI KETENTERAMAN DAN KETERTIBAN UMUM	238.380.240,00	276.780.240,00	280.379.034,00
7.01.0.00.0.00.04.0009	7	01	04	2.01	Koordinasi Upaya Penyelenggaraan Ketenteraman dan Ketertiban Umum	238.380.240,00	276.780.240,00	280.379.034,00
7.01.0.00.0.00.04.0009	7	01	04	2.01	0001 Sinergitas dengan Kepolisian Negara Republik Indonesia, Tentara Nasional Indonesia dan Instansi Vertikal di Wilayah Kecamatan	238.380.240,00	276.780.240,00	280.379.034,00
7.01.0.00.0.00.04.0010					Kelurahan Tasikmadu	2.805.379.920,00	2.805.379.920,00	2.821.059.456,00
7.01.0.00.0.00.04.0010	7	01	02		PROGRAM PENYELENGGARAAN PEMERINTAHAN DAN PELAYANAN PUBLIK	609.613.758,00	773.136.190,00	788.815.726,00
7.01.0.00.0.00.04.0010	7	01	02	2.01	Koordinasi Penyelenggaraan Kegiatan Pemerintahan di Tingkat Kecamatan	608.638.758,00	772.161.190,00	787.840.726,00
7.01.0.00.0.00.04.0010	7	01	02	2.01	0002 Peningkatan Efektifitas Kegiatan Pemerintahan di Tingkat Kecamatan	608.638.758,00	772.161.190,00	787.840.726,00
7.01.0.00.0.00.04.0010	7	01	02	2.02	Penyelenggaraan Urusan Pemerintahan yang Tidak Dilaksanakan oleh Unit Kerja Perangkat Daerah yang Ada di Kecamatan	975.000,00	975.000,00	975.000,00

Kode						Uraian	RKPD (Rp)	PPAS (Rp)	Rancangan APBD (Rp)
7.01.0.00.0.00.04.0010	7	01	02	2.02	0001	Perencanaan Kegiatan Pelayanan kepada Masyarakat di Kecamatan	975.000,00	975.000,00	975.000,00
7.01.0.00.0.00.04.0010	7	01	03			PROGRAM PEMBERDAYAAN MASYARAKAT DESA DAN KELURAHAN	2.035.797.642,00	1.866.406.490,00	1.866.406.490,00
7.01.0.00.0.00.04.0010	7	01	03	2.02		Kegiatan Pemberdayaan Kelurahan	1.568.074.890,00	1.385.748.450,00	1.385.748.450,00
7.01.0.00.0.00.04.0010	7	01	03	2.02	0001	Peningkatan Partisipasi Masyarakat dalam Forum Musyawarah Perencanaan Pembangunan di Kelurahan	17.500.050,00	17.500.050,00	17.500.050,00
7.01.0.00.0.00.04.0010	7	01	03	2.02	0002	Pembangunan Sarana dan Prasarana Kelurahan	700.182.000,00	700.182.000,00	700.182.000,00
7.01.0.00.0.00.04.0010	7	01	03	2.02	0003	Pemberdayaan Masyarakat di Kelurahan	850.392.840,00	668.066.400,00	668.066.400,00
7.01.0.00.0.00.04.0010	7	01	03	2.03		Pemberdayaan Lembaga Kemasyarakatan Tingkat Kecamatan	437.408.952,00	442.344.240,00	442.344.240,00
7.01.0.00.0.00.04.0010	7	01	03	2.03	0001	Penyelenggaraan Lembaga Kemasyarakatan	437.408.952,00	442.344.240,00	442.344.240,00
7.01.0.00.0.00.04.0010	7	01	03	2.06		Pemberdayaan dan Kesejahteraan Keluarga Tingkat Kecamatan dan Kelurahan	30.313.800,00	38.313.800,00	38.313.800,00
7.01.0.00.0.00.04.0010	7	01	03	2.06	0006	Peningkatan Kesadaran Keluarga dalam Peningkatan Pendidikan dan Keterampilan untuk Mewujudkan Sumber Daya Manusia yang Berkualitas dan Berdaya Saing	30.313.800,00	38.313.800,00	38.313.800,00
7.01.0.00.0.00.04.0010	7	01	04			PROGRAM KOORDINASI KETENTRAMAN DAN KETERTIBAN UMUM	159.968.520,00	165.837.240,00	165.837.240,00
7.01.0.00.0.00.04.0010	7	01	04	2.01		Koordinasi Upaya Penyelenggaraan Ketenteraman dan Ketertiban Umum	159.968.520,00	165.837.240,00	165.837.240,00
7.01.0.00.0.00.04.0010	7	01	04	2.01	0001	Sinergitas dengan Kepolisian Negara Republik Indonesia, Tentara Nasional Indonesia dan Instansi Vertikal di Wilayah Kecamatan	159.968.520,00	165.837.240,00	165.837.240,00
7.01.0.00.0.00.04.0011						Kelurahan Tunggulwulung	2.640.891.060,00	2.640.891.060,00	2.652.144.084,00
7.01.0.00.0.00.04.0011	7	01	02			PROGRAM PENYELENGGARAAN PEMERINTAHAN DAN PELAYANAN PUBLIK	625.554.500,00	635.265.800,00	646.518.824,00
7.01.0.00.0.00.04.0011	7	01	02	2.01		Koordinasi Penyelenggaraan Kegiatan Pemerintahan di Tingkat Kecamatan	623.554.500,00	628.165.800,00	639.418.824,00
7.01.0.00.0.00.04.0011	7	01	02	2.01	0002	Peningkatan Efektifitas Kegiatan Pemerintahan di Tingkat Kecamatan	623.554.500,00	628.165.800,00	639.418.824,00
7.01.0.00.0.00.04.0011	7	01	02	2.02		Penyelenggaraan Urusan Pemerintahan yang Tidak Dilaksanakan oleh Unit Kerja Perangkat Daerah yang Ada di Kecamatan	2.000.000,00	7.100.000,00	7.100.000,00
7.01.0.00.0.00.04.0011	7	01	02	2.02	0001	Perencanaan Kegiatan Pelayanan kepada Masyarakat di Kecamatan	2.000.000,00	7.100.000,00	7.100.000,00
7.01.0.00.0.00.04.0011	7	01	03			PROGRAM PEMBERDAYAAN MASYARAKAT DESA DAN KELURAHAN	1.797.426.240,00	1.783.514.940,00	1.783.514.940,00
7.01.0.00.0.00.04.0011	7	01	03	2.02		Kegiatan Pemberdayaan Kelurahan	1.059.845.200,00	1.119.665.900,00	1.119.665.900,00
7.01.0.00.0.00.04.0011	7	01	03	2.02	0001	Peningkatan Partisipasi Masyarakat dalam Forum Musyawarah Perencanaan Pembangunan di Kelurahan	15.028.500,00	17.680.000,00	17.680.000,00

Kode						Uraian	RKPD (Rp)	PPAS (Rp)	Rancangan APBD (Rp)
7.01.0.00.0.00.04.0011	7	01	03	2.02	0002	Pembangunan Sarana dan Prasarana Kelurahan	716.782.700,00	709.951.900,00	709.951.900,00
7.01.0.00.0.00.04.0011	7	01	03	2.02	0003	Pemberdayaan Masyarakat di Kelurahan	328.034.000,00	392.034.000,00	392.034.000,00
7.01.0.00.0.00.04.0011	7	01	03	2.03		Pemberdayaan Lembaga Kemasyarakatan Tingkat Kecamatan	637.581.040,00	617.449.040,00	617.449.040,00
7.01.0.00.0.00.04.0011	7	01	03	2.03	0001	Penyelenggaraan Lembaga Kemasyarakatan	637.581.040,00	617.449.040,00	617.449.040,00
7.01.0.00.0.00.04.0011	7	01	03	2.06		Pemberdayaan dan Kesejahteraan Keluarga Tingkat Kecamatan dan Kelurahan	100.000.000,00	46.400.000,00	46.400.000,00
7.01.0.00.0.00.04.0011	7	01	03	2.06	0002	Peningkatan Kesadaran Keluarga dalam Membangun Kerja Sama antar-Keluarga, Warga, dan Kelompok Masyarakat	50.000.000,00	23.200.000,00	23.200.000,00
7.01.0.00.0.00.04.0011	7	01	03	2.06	0006	Peningkatan Kesadaran Keluarga dalam Peningkatan Pendidikan dan Keterampilan untuk Mewujudkan Sumber Daya Manusia yang Berkualitas dan Berdaya Saing	50.000.000,00	23.200.000,00	23.200.000,00
7.01.0.00.0.00.04.0011	7	01	04			PROGRAM KOORDINASI KETENTRAMAN DAN KETERTIBAN UMUM	217.910.320,00	222.110.320,00	222.110.320,00
7.01.0.00.0.00.04.0011	7	01	04	2.01		Koordinasi Upaya Penyelenggaraan Ketenteraman dan Ketertiban Umum	217.910.320,00	222.110.320,00	222.110.320,00
7.01.0.00.0.00.04.0011	7	01	04	2.01	0001	Sinergitas dengan Kepolisian Negara Republik Indonesia, Tentara Nasional Indonesia dan Instansi Vertikal di Wilayah Kecamatan	217.910.320,00	222.110.320,00	222.110.320,00
7.01.0.00.0.00.04.0012						Kelurahan Tlogomas	4.610.310.590,00	4.610.310.590,00	4.631.318.638,00
7.01.0.00.0.00.04.0012	7	01	02			PROGRAM PENYELENGGARAAN PEMERINTAHAN DAN PELAYANAN PUBLIK	698.907.755,00	699.907.755,00	717.315.803,00
7.01.0.00.0.00.04.0012	7	01	02	2.01		Koordinasi Penyelenggaraan Kegiatan Pemerintahan di Tingkat Kecamatan	675.882.755,00	676.882.755,00	694.290.803,00
7.01.0.00.0.00.04.0012	7	01	02	2.01	0002	Peningkatan Efektifitas Kegiatan Pemerintahan di Tingkat Kecamatan	675.882.755,00	676.882.755,00	694.290.803,00
7.01.0.00.0.00.04.0012	7	01	02	2.02		Penyelenggaraan Urusan Pemerintahan yang Tidak Dilaksanakan oleh Unit Kerja Perangkat Daerah yang Ada di Kecamatan	23.025.000,00	23.025.000,00	23.025.000,00
7.01.0.00.0.00.04.0012	7	01	02	2.02	0001	Perencanaan Kegiatan Pelayanan kepada Masyarakat di Kecamatan	23.025.000,00	23.025.000,00	23.025.000,00
7.01.0.00.0.00.04.0012	7	01	03			PROGRAM PEMBERDAYAAN MASYARAKAT DESA DAN KELURAHAN	3.744.089.355,00	3.734.629.355,00	3.734.629.355,00
7.01.0.00.0.00.04.0012	7	01	03	2.02		Kegiatan Pemberdayaan Kelurahan	2.957.691.315,00	2.957.691.315,00	2.957.691.315,00
7.01.0.00.0.00.04.0012	7	01	03	2.02	0001	Peningkatan Partisipasi Masyarakat dalam Forum Musyawarah Perencanaan Pembangunan di Kelurahan	17.834.000,00	17.834.000,00	17.834.000,00
7.01.0.00.0.00.04.0012	7	01	03	2.02	0002	Pembangunan Sarana dan Prasarana Kelurahan	2.412.738.830,00	2.412.738.830,00	2.412.738.830,00
7.01.0.00.0.00.04.0012	7	01	03	2.02	0003	Pemberdayaan Masyarakat di Kelurahan	527.118.485,00	527.118.485,00	527.118.485,00
7.01.0.00.0.00.04.0012	7	01	03	2.03		Pemberdayaan Lembaga Kemasyarakatan Tingkat Kecamatan	686.398.040,00	676.938.040,00	676.938.040,00

Kode						Uraian	RKPD (Rp)	PPAS (Rp)	Rancangan APBD (Rp)
7.01.0.00.0.00.04.0012	7	01	03	2.03	0001	Penyelenggaraan Lembaga Kemasyarakatan	686.398.040,00	676.938.040,00	676.938.040,00
7.01.0.00.0.00.04.0012	7	01	03	2.06		Pemberdayaan dan Kesejahteraan Keluarga Tingkat Kecamatan dan Kelurahan	100.000.000,00	100.000.000,00	100.000.000,00
7.01.0.00.0.00.04.0012	7	01	03	2.06	0002	Peningkatan Kesadaran Keluarga dalam Membangun Kerja Sama antar-Keluarga, Warga, dan Kelompok Masyarakat	50.000.000,00	50.000.000,00	50.000.000,00
7.01.0.00.0.00.04.0012	7	01	03	2.06	0006	Peningkatan Kesadaran Keluarga dalam Peningkatan Pendidikan dan Keterampilan untuk Mewujudkan Sumber Daya Manusia yang Berkualitas dan Berdaya Saing	50.000.000,00	50.000.000,00	50.000.000,00
7.01.0.00.0.00.04.0012	7	01	04			PROGRAM KOORDINASI KETENTERAMAN DAN KETERTIBAN UMUM	167.313.480,00	175.773.480,00	179.373.480,00
7.01.0.00.0.00.04.0012	7	01	04	2.01		Koordinasi Upaya Penyelenggaraan Ketenteraman dan Ketertiban Umum	167.313.480,00	175.773.480,00	179.373.480,00
7.01.0.00.0.00.04.0012	7	01	04	2.01	0001	Sinergitas dengan Kepolisian Negara Republik Indonesia, Tentara Nasional Indonesia dan Instansi Vertikal di Wilayah Kecamatan	167.313.480,00	175.773.480,00	179.373.480,00
7.01.0.00.0.00.04.0013						Kelurahan Merjosari	5.186.228.433,00	5.186.228.433,00	5.203.107.969,00
7.01.0.00.0.00.04.0013	7	01	02			PROGRAM PENYELENGGARAAN PEMERINTAHAN DAN PELAYANAN PUBLIK	587.500.000,00	597.938.120,00	614.817.656,00
7.01.0.00.0.00.04.0013	7	01	02	2.01		Koordinasi Penyelenggaraan Kegiatan Pemerintahan di Tingkat Kecamatan	561.050.000,00	571.488.120,00	588.367.656,00
7.01.0.00.0.00.04.0013	7	01	02	2.01	0002	Peningkatan Efektifitas Kegiatan Pemerintahan di Tingkat Kecamatan	561.050.000,00	571.488.120,00	588.367.656,00
7.01.0.00.0.00.04.0013	7	01	02	2.02		Penyelenggaraan Urusan Pemerintahan yang Tidak Dilaksanakan oleh Unit Kerja Perangkat Daerah yang Ada di Kecamatan	26.450.000,00	26.450.000,00	26.450.000,00
7.01.0.00.0.00.04.0013	7	01	02	2.02	0001	Perencanaan Kegiatan Pelayanan kepada Masyarakat di Kecamatan	26.450.000,00	26.450.000,00	26.450.000,00
7.01.0.00.0.00.04.0013	7	01	03			PROGRAM PEMBERDAYAAN MASYARAKAT DESA DAN KELURAHAN	4.254.658.913,00	4.230.197.673,00	4.230.197.673,00
7.01.0.00.0.00.04.0013	7	01	03	2.02		Kegiatan Pemberdayaan Kelurahan	3.162.915.713,00	3.162.916.360,00	3.162.916.360,00
7.01.0.00.0.00.04.0013	7	01	03	2.02	0001	Peningkatan Partisipasi Masyarakat dalam Forum Musyawarah Perencanaan Pembangunan di Kelurahan	18.675.000,00	18.675.000,00	18.675.000,00
7.01.0.00.0.00.04.0013	7	01	03	2.02	0002	Pembangunan Sarana dan Prasarana Kelurahan	2.279.179.353,00	2.279.180.000,00	2.279.180.000,00
7.01.0.00.0.00.04.0013	7	01	03	2.02	0003	Pemberdayaan Masyarakat di Kelurahan	865.061.360,00	865.061.360,00	865.061.360,00
7.01.0.00.0.00.04.0013	7	01	03	2.03		Pemberdayaan Lembaga Kemasyarakatan Tingkat Kecamatan	991.743.200,00	982.841.313,00	982.841.313,00
7.01.0.00.0.00.04.0013	7	01	03	2.03	0001	Penyelenggaraan Lembaga Kemasyarakatan	991.743.200,00	982.841.313,00	982.841.313,00
7.01.0.00.0.00.04.0013	7	01	03	2.06		Pemberdayaan dan Kesejahteraan Keluarga Tingkat Kecamatan dan Kelurahan	100.000.000,00	84.440.000,00	84.440.000,00



Kode					Uraian	RKPD (Rp)	PPAS (Rp)	Rancangan APBD (Rp)	
7.01.0.00.0.00.04.0013	7	01	03	2.06	0006	Peningkatan Kesadaran Keluarga dalam Peningkatan Pendidikan dan Keterampilan untuk Mewujudkan Sumber Daya Manusia yang Berkualitas dan Berdaya Saing	100.000.000,00	84.440.000,00	84.440.000,00
7.01.0.00.0.00.04.0013	7	01	04			PROGRAM KOORDINASI KETENTRAMAN DAN KETERTIBAN UMUM	344.069.520,00	358.092.640,00	358.092.640,00
7.01.0.00.0.00.04.0013	7	01	04	2.01		Koordinasi Upaya Penyelenggaraan Ketenteraman dan Ketertiban Umum	344.069.520,00	358.092.640,00	358.092.640,00
7.01.0.00.0.00.04.0013	7	01	04	2.01	0001	Sinergitas dengan Kepolisian Negara Republik Indonesia, Tentara Nasional Indonesia dan Instansi Vertikal di Wilayah Kecamatan	344.069.520,00	358.092.640,00	358.092.640,00
7.01.0.00.0.00.05.0000						Kecamatan Sukun	23.040.646.497,00	23.715.821.598,00	23.765.981.598,00
7.01.0.00.0.00.05.0000	7	01	02			PROGRAM PENYELENGGARAAN PEMERINTAHAN DAN PELAYANAN PUBLIK	39.300.000,00	49.300.000,00	50.800.000,00
7.01.0.00.0.00.05.0000	7	01	02	2.01		Koordinasi Penyelenggaraan Kegiatan Pemerintahan di Tingkat Kecamatan	29.400.000,00	29.400.000,00	29.400.000,00
7.01.0.00.0.00.05.0000	7	01	02	2.01	0002	Peningkatan Efektifitas Kegiatan Pemerintahan di Tingkat Kecamatan	29.400.000,00	29.400.000,00	29.400.000,00
7.01.0.00.0.00.05.0000	7	01	02	2.02		Penyelenggaraan Urusan Pemerintahan yang Tidak Dilaksanakan oleh Unit Kerja Perangkat Daerah yang Ada di Kecamatan	9.900.000,00	19.900.000,00	21.400.000,00
7.01.0.00.0.00.05.0000	7	01	02	2.02	0001	Perencanaan Kegiatan Pelayanan kepada Masyarakat di Kecamatan	9.900.000,00	19.900.000,00	21.400.000,00
7.01.0.00.0.00.05.0000	7	01	03			PROGRAM PEMBERDAYAAN MASYARAKAT DESA DAN KELURAHAN	954.611.760,00	1.013.071.760,00	1.033.171.760,00
7.01.0.00.0.00.05.0000	7	01	03	2.02		Kegiatan Pemberdayaan Kelurahan	673.567.760,00	739.927.760,00	760.027.760,00
7.01.0.00.0.00.05.0000	7	01	03	2.02	0001	Peningkatan Partisipasi Masyarakat dalam Forum Musyawarah Perencanaan Pembangunan di Kelurahan	116.000.000,00	129.360.000,00	129.360.000,00
7.01.0.00.0.00.05.0000	7	01	03	2.02	0003	Pemberdayaan Masyarakat di Kelurahan	212.500.000,00	265.500.000,00	265.500.000,00
7.01.0.00.0.00.05.0000	7	01	03	2.02	0004	Evaluasi Kelurahan	345.067.760,00	345.067.760,00	365.167.760,00
7.01.0.00.0.00.05.0000	7	01	03	2.03		Pemberdayaan Lembaga Kemasyarakatan Tingkat Kecamatan	206.044.000,00	198.144.000,00	198.144.000,00
7.01.0.00.0.00.05.0000	7	01	03	2.03	0001	Penyelenggaraan Lembaga Kemasyarakatan	206.044.000,00	198.144.000,00	198.144.000,00
7.01.0.00.0.00.05.0000	7	01	03	2.06		Pemberdayaan dan Kesejahteraan Keluarga Tingkat Kecamatan dan Kelurahan	75.000.000,00	75.000.000,00	75.000.000,00
7.01.0.00.0.00.05.0000	7	01	03	2.06	0002	Peningkatan Kesadaran Keluarga dalam Membangun Kerja Sama antar-Keluarga, Warga, dan Kelompok Masyarakat	50.000.000,00	50.000.000,00	50.000.000,00
7.01.0.00.0.00.05.0000	7	01	03	2.06	0006	Peningkatan Kesadaran Keluarga dalam Peningkatan Pendidikan dan Keterampilan untuk Mewujudkan Sumber Daya Manusia yang Berkualitas dan Berdaya Saing	25.000.000,00	25.000.000,00	25.000.000,00
7.01.0.00.0.00.05.0000	7	01	04			PROGRAM KOORDINASI KETENTRAMAN DAN KETERTIBAN UMUM	46.600.000,00	46.600.000,00	46.600.000,00

Kode					Uraian	RKPD (Rp)	PPAS (Rp)	Rancangan APBD (Rp)	
7.01.0.00.0.00.05.0000	7	01	04	2.01		Koordinasi Upaya Penyelenggaraan Ketenteraman dan Ketertiban Umum	46.600.000,00	46.600.000,00	46.600.000,00
7.01.0.00.0.00.05.0000	7	01	04	2.01	0001	Sinergitas dengan Kepolisian Negara Republik Indonesia, Tentara Nasional Indonesia dan Instansi Vertikal di Wilayah Kecamatan	46.600.000,00	46.600.000,00	46.600.000,00
7.01.0.00.0.00.05.0000	7	01	05			PROGRAM PENYELENGGARAAN URUSAN PEMERINTAHAN UMUM	60.800.000,00	60.800.000,00	60.800.000,00
7.01.0.00.0.00.05.0000	7	01	05	2.01		Penyelenggaraan Urusan Pemerintahan Umum Sesuai Penugasan Kepala Daerah	60.800.000,00	60.800.000,00	60.800.000,00
7.01.0.00.0.00.05.0000	7	01	05	2.01	0008	Pelaksanaan Tugas Forum Koordinasi Pimpinan di Kecamatan	60.800.000,00	60.800.000,00	60.800.000,00
7.01.0.00.0.00.05.0000	7	01	01			PROGRAM PENUNJANG URUSAN PEMERINTAHAN DAERAH KABUPATEN/KOTA	21.939.334.737,00	22.546.049.838,00	22.574.609.838,00
7.01.0.00.0.00.05.0000	7	01	01	2.01		Perencanaan, Penganggaran, dan Evaluasi Kinerja Perangkat Daerah	137.982.000,00	73.420.000,00	71.920.000,00
7.01.0.00.0.00.05.0000	7	01	01	2.01	0001	Penyusunan Dokumen Perencanaan Perangkat Daerah	51.000.000,00	51.000.000,00	51.000.000,00
7.01.0.00.0.00.05.0000	7	01	01	2.01	0002	Koordinasi dan Penyusunan Dokumen RKA-SKPD	10.200.000,00	10.200.000,00	10.200.000,00
7.01.0.00.0.00.05.0000	7	01	01	2.01	0006	Koordinasi dan Penyusunan Laporan Capaian Kinerja dan Ikhtisar Realisasi Kinerja SKPD	27.880.000,00	680.000,00	680.000,00
7.01.0.00.0.00.05.0000	7	01	01	2.01	0007	Evaluasi Kinerja Perangkat Daerah	48.902.000,00	11.540.000,00	10.040.000,00
7.01.0.00.0.00.05.0000	7	01	01	2.02		Administrasi Keuangan Perangkat Daerah	19.666.206.497,00	20.341.381.598,00	20.341.381.598,00
7.01.0.00.0.00.05.0000	7	01	01	2.02	0001	Penyediaan Gaji dan Tunjangan ASN	19.621.806.497,00	20.296.981.598,00	20.296.981.598,00
7.01.0.00.0.00.05.0000	7	01	01	2.02	0005	Koordinasi dan Penyusunan Laporan Keuangan Akhir Tahun SKPD	44.400.000,00	44.400.000,00	44.400.000,00
7.01.0.00.0.00.05.0000	7	01	01	2.03		Administrasi Barang Milik Daerah pada Perangkat Daerah	53.300.000,00	49.816.000,00	49.816.000,00
7.01.0.00.0.00.05.0000	7	01	01	2.03	0006	Penatausahaan Barang Milik Daerah pada SKPD	53.300.000,00	49.816.000,00	49.816.000,00
7.01.0.00.0.00.05.0000	7	01	01	2.05		Administrasi Kepegawaian Perangkat Daerah	211.343.728,00	176.343.728,00	176.343.728,00
7.01.0.00.0.00.05.0000	7	01	01	2.05	0009	Pendidikan dan Pelatihan Pegawai Berdasarkan Tugas dan Fungsi	211.343.728,00	176.343.728,00	176.343.728,00
7.01.0.00.0.00.05.0000	7	01	01	2.06		Administrasi Umum Perangkat Daerah	455.161.000,00	469.722.000,00	469.722.000,00
7.01.0.00.0.00.05.0000	7	01	01	2.06	0001	Penyediaan Komponen Instalasi Listrik/Penerangan Bangunan Kantor	21.001.000,00	21.001.000,00	21.001.000,00
7.01.0.00.0.00.05.0000	7	01	01	2.06	0002	Penyediaan Peralatan dan Perlengkapan Kantor	19.020.800,00	21.298.800,00	21.298.800,00
7.01.0.00.0.00.05.0000	7	01	01	2.06	0004	Penyediaan Bahan Logistik Kantor	211.950.000,00	215.700.000,00	215.700.000,00
7.01.0.00.0.00.05.0000	7	01	01	2.06	0005	Penyediaan Barang Cetak dan Penggandaan	16.950.200,00	19.911.200,00	19.911.200,00

Kode						Uraian	RKPD (Rp)	PPAS (Rp)	Rancangan APBD (Rp)
7.01.0.00.0.00.05.0000	7	01	01	2.06	0006	Penyediaan Bahan Bacaan dan Peraturan Perundang-undangan	7.515.000,00	7.515.000,00	7.515.000,00
7.01.0.00.0.00.05.0000	7	01	01	2.06	0008	Fasilitasi Kunjungan Tamu	77.600.000,00	83.100.000,00	83.100.000,00
7.01.0.00.0.00.05.0000	7	01	01	2.06	0009	Penyelenggaraan Rapat Koordinasi dan Konsultasi SKPD	101.124.000,00	101.196.000,00	101.196.000,00
7.01.0.00.0.00.05.0000	7	01	01	2.07		Pengadaan Barang Milik Daerah Penunjang Urusan Pemerintah Daerah	656.000.000,00	707.451.976,00	707.451.976,00
7.01.0.00.0.00.05.0000	7	01	01	2.07	0002	Pengadaan Kendaraan Dinas Operasional atau Lapangan	40.000.000,00	40.000.000,00	40.000.000,00
7.01.0.00.0.00.05.0000	7	01	01	2.07	0005	Pengadaan Mebel	42.000.000,00	57.000.000,00	57.000.000,00
7.01.0.00.0.00.05.0000	7	01	01	2.07	0006	Pengadaan Peralatan dan Mesin Lainnya	484.000.000,00	509.000.000,00	509.000.000,00
7.01.0.00.0.00.05.0000	7	01	01	2.07	0011	Pengadaan Sarana dan Prasarana Pendukung Gedung Kantor atau Bangunan Lainnya	90.000.000,00	101.451.976,00	101.451.976,00
7.01.0.00.0.00.05.0000	7	01	01	2.08		Penyediaan Jasa Penunjang Urusan Pemerintahan Daerah	410.441.512,00	484.214.536,00	526.274.536,00
7.01.0.00.0.00.05.0000	7	01	01	2.08	0001	Penyediaan Jasa Surat Menyurat	101.146.440,00	101.146.440,00	101.146.440,00
7.01.0.00.0.00.05.0000	7	01	01	2.08	0002	Penyediaan Jasa Komunikasi, Sumber Daya Air dan Listrik	87.976.000,00	87.976.000,00	87.976.000,00
7.01.0.00.0.00.05.0000	7	01	01	2.08	0004	Penyediaan Jasa Pelayanan Umum Kantor	221.319.072,00	295.092.096,00	337.152.096,00
7.01.0.00.0.00.05.0000	7	01	01	2.09		Pemeliharaan Barang Milik Daerah Penunjang Urusan Pemerintahan Daerah	348.900.000,00	243.700.000,00	231.700.000,00
7.01.0.00.0.00.05.0000	7	01	01	2.09	0002	Penyediaan Jasa Pemeliharaan, Biaya Pemeliharaan, Pajak dan Perizinan Kendaraan Dinas Operasional atau Lapangan	154.800.000,00	139.600.000,00	127.600.000,00
7.01.0.00.0.00.05.0000	7	01	01	2.09	0006	Pemeliharaan Peralatan dan Mesin Lainnya	24.100.000,00	14.100.000,00	14.100.000,00
7.01.0.00.0.00.05.0000	7	01	01	2.09	0009	Pemeliharaan/Rehabilitasi Gedung Kantor dan Bangunan Lainnya	170.000.000,00	90.000.000,00	90.000.000,00
7.01.0.00.0.00.05.0002						Kelurahan Sukun	5.394.923.360,00	5.394.923.360,00	5.421.329.408,00
7.01.0.00.0.00.05.0002	7	01	02			PROGRAM PENYELENGGARAAN PEMERINTAHAN DAN PELAYANAN PUBLIK	912.741.750,00	912.741.750,00	960.381.048,00
7.01.0.00.0.00.05.0002	7	01	02	2.01		Koordinasi Penyelenggaraan Kegiatan Pemerintahan di Tingkat Kecamatan	903.891.750,00	903.891.750,00	955.881.048,00
7.01.0.00.0.00.05.0002	7	01	02	2.01	0002	Peningkatan Efektifitas Kegiatan Pemerintahan di Tingkat Kecamatan	903.891.750,00	903.891.750,00	955.881.048,00
7.01.0.00.0.00.05.0002	7	01	02	2.02		Penyelenggaraan Urusan Pemerintahan yang Tidak Dilaksanakan oleh Unit Kerja Perangkat Daerah yang Ada di Kecamatan	8.850.000,00	8.850.000,00	4.500.000,00
7.01.0.00.0.00.05.0002	7	01	02	2.02	0001	Perencanaan Kegiatan Pelayanan kepada Masyarakat di Kecamatan	8.850.000,00	8.850.000,00	4.500.000,00
7.01.0.00.0.00.05.0002	7	01	03			PROGRAM PEMBERDAYAAN MASYARAKAT DESA DAN KELURAHAN	4.170.422.810,00	4.170.422.810,00	4.149.189.560,00

Kode					Uraian	RKPD (Rp)	PPAS (Rp)	Rancangan APBD (Rp)	
7.01.0.00.0.00.05.0002	7	01	03	2.02		Kegiatan Pemberdayaan Kelurahan	3.295.792.810,00	3.295.792.810,00	3.283.169.560,00
7.01.0.00.0.00.05.0002	7	01	03	2.02	0001	Peningkatan Partisipasi Masyarakat dalam Forum Musyawarah Perencanaan Pembangunan di Kelurahan	19.855.000,00	19.855.000,00	19.855.000,00
7.01.0.00.0.00.05.0002	7	01	03	2.02	0002	Pembangunan Sarana dan Prasarana Kelurahan	1.973.200.000,00	1.973.200.000,00	1.953.200.000,00
7.01.0.00.0.00.05.0002	7	01	03	2.02	0003	Pemberdayaan Masyarakat di Kelurahan	1.302.737.810,00	1.302.737.810,00	1.310.114.560,00
7.01.0.00.0.00.05.0002	7	01	03	2.03		Pemberdayaan Lembaga Kemasyarakatan Tingkat Kecamatan	816.630.000,00	816.630.000,00	821.070.000,00
7.01.0.00.0.00.05.0002	7	01	03	2.03	0001	Penyelenggaraan Lembaga Kemasyarakatan	816.630.000,00	816.630.000,00	821.070.000,00
7.01.0.00.0.00.05.0002	7	01	03	2.06		Pemberdayaan dan Kesejahteraan Keluarga Tingkat Kecamatan dan Kelurahan	58.000.000,00	58.000.000,00	44.950.000,00
7.01.0.00.0.00.05.0002	7	01	03	2.06	0002	Peningkatan Kesadaran Keluarga dalam Membangun Kerja Sama antar-Keluarga, Warga, dan Kelompok Masyarakat	46.350.000,00	46.350.000,00	33.300.000,00
7.01.0.00.0.00.05.0002	7	01	03	2.06	0006	Peningkatan Kesadaran Keluarga dalam Peningkatan Pendidikan dan Keterampilan untuk Mewujudkan Sumber Daya Manusia yang Berkualitas dan Berdaya Saing	11.650.000,00	11.650.000,00	11.650.000,00
7.01.0.00.0.00.05.0002	7	01	04			PROGRAM KOORDINASI KETENTRAMAN DAN KETERTIBAN UMUM	311.758.800,00	311.758.800,00	311.758.800,00
7.01.0.00.0.00.05.0002	7	01	04	2.01		Koordinasi Upaya Penyelenggaraan Ketenteraman dan Ketertiban Umum	311.758.800,00	311.758.800,00	311.758.800,00
7.01.0.00.0.00.05.0002	7	01	04	2.01	0001	Sinergitas dengan Kepolisian Negara Republik Indonesia, Tentara Nasional Indonesia dan Instansi Vertikal di Wilayah Kecamatan	311.758.800,00	311.758.800,00	311.758.800,00
7.01.0.00.0.00.05.0003						Kelurahan Ciptomulyo	3.250.183.600,00	3.250.183.600,00	3.261.136.624,00
7.01.0.00.0.00.05.0003	7	01	02			PROGRAM PENYELENGGARAAN PEMERINTAHAN DAN PELAYANAN PUBLIK	753.770.000,00	721.870.000,00	732.823.024,00
7.01.0.00.0.00.05.0003	7	01	02	2.01		Koordinasi Penyelenggaraan Kegiatan Pemerintahan di Tingkat Kecamatan	750.270.000,00	718.370.000,00	729.323.024,00
7.01.0.00.0.00.05.0003	7	01	02	2.01	0002	Peningkatan Efektifitas Kegiatan Pemerintahan di Tingkat Kecamatan	750.270.000,00	718.370.000,00	729.323.024,00
7.01.0.00.0.00.05.0003	7	01	02	2.02		Penyelenggaraan Urusan Pemerintahan yang Tidak Dilaksanakan oleh Unit Kerja Perangkat Daerah yang Ada di Kecamatan	3.500.000,00	3.500.000,00	3.500.000,00
7.01.0.00.0.00.05.0003	7	01	02	2.02	0001	Perencanaan Kegiatan Pelayanan kepada Masyarakat di Kecamatan	3.500.000,00	3.500.000,00	3.500.000,00
7.01.0.00.0.00.05.0003	7	01	03			PROGRAM PEMBERDAYAAN MASYARAKAT DESA DAN KELURAHAN	2.318.380.160,00	2.350.280.160,00	2.350.280.160,00
7.01.0.00.0.00.05.0003	7	01	03	2.02		Kegiatan Pemberdayaan Kelurahan	1.772.131.120,00	1.804.031.120,00	1.804.031.120,00
7.01.0.00.0.00.05.0003	7	01	03	2.02	0001	Peningkatan Partisipasi Masyarakat dalam Forum Musyawarah Perencanaan Pembangunan di Kelurahan	26.500.000,00	26.500.000,00	26.500.000,00

Kode						Uraian	RKPD (Rp)	PPAS (Rp)	Rancangan APBD (Rp)
7.01.0.00.0.00.05.0003	7	01	03	2.02	0002	Pembangunan Sarana dan Prasarana Kelurahan	1.054.490.000,00	1.104.490.000,00	1.104.490.000,00
7.01.0.00.0.00.05.0003	7	01	03	2.02	0003	Pemberdayaan Masyarakat di Kelurahan	691.141.120,00	673.041.120,00	673.041.120,00
7.01.0.00.0.00.05.0003	7	01	03	2.03		Pemberdayaan Lembaga Kemasyarakatan Tingkat Kecamatan	521.249.040,00	521.249.040,00	521.249.040,00
7.01.0.00.0.00.05.0003	7	01	03	2.03	0001	Penyelenggaraan Lembaga Kemasyarakatan	521.249.040,00	521.249.040,00	521.249.040,00
7.01.0.00.0.00.05.0003	7	01	03	2.06		Pemberdayaan dan Kesejahteraan Keluarga Tingkat Kecamatan dan Kelurahan	25.000.000,00	25.000.000,00	25.000.000,00
7.01.0.00.0.00.05.0003	7	01	03	2.06	0002	Peningkatan Kesadaran Keluarga dalam Membangun Kerja Sama antar-Keluarga, Warga, dan Kelompok Masyarakat	12.500.000,00	12.500.000,00	12.500.000,00
7.01.0.00.0.00.05.0003	7	01	03	2.06	0006	Peningkatan Kesadaran Keluarga dalam Peningkatan Pendidikan dan Keterampilan untuk Mewujudkan Sumber Daya Manusia yang Berkualitas dan Berdaya Saing	12.500.000,00	12.500.000,00	12.500.000,00
7.01.0.00.0.00.05.0003	7	01	04			PROGRAM KOORDINASI KETENTRAMAN DAN KETERTIBAN UMUM	178.033.440,00	178.033.440,00	178.033.440,00
7.01.0.00.0.00.05.0003	7	01	04	2.01		Koordinasi Upaya Penyelenggaraan Ketenteraman dan Ketertiban Umum	178.033.440,00	178.033.440,00	178.033.440,00
7.01.0.00.0.00.05.0003	7	01	04	2.01	0001	Sinergitas dengan Kepolisian Negara Republik Indonesia, Tentara Nasional Indonesia dan Instansi Vertikal di Wilayah Kecamatan	178.033.440,00	178.033.440,00	178.033.440,00
7.01.0.00.0.00.05.0004						Kelurahan Gadang	5.754.239.985,00	5.754.239.985,00	5.764.593.009,00
7.01.0.00.0.00.05.0004	7	01	02			PROGRAM PENYELENGGARAAN PEMERINTAHAN DAN PELAYANAN PUBLIK	797.620.000,00	797.620.000,00	807.973.024,00
7.01.0.00.0.00.05.0004	7	01	02	2.01		Koordinasi Penyelenggaraan Kegiatan Pemerintahan di Tingkat Kecamatan	792.120.000,00	792.120.000,00	802.473.024,00
7.01.0.00.0.00.05.0004	7	01	02	2.01	0002	Peningkatan Efektifitas Kegiatan Pemerintahan di Tingkat Kecamatan	792.120.000,00	792.120.000,00	802.473.024,00
7.01.0.00.0.00.05.0004	7	01	02	2.02		Penyelenggaraan Urusan Pemerintahan yang Tidak Dilaksanakan oleh Unit Kerja Perangkat Daerah yang Ada di Kecamatan	5.500.000,00	5.500.000,00	5.500.000,00
7.01.0.00.0.00.05.0004	7	01	02	2.02	0001	Perencanaan Kegiatan Pelayanan kepada Masyarakat di Kecamatan	5.500.000,00	5.500.000,00	5.500.000,00
7.01.0.00.0.00.05.0004	7	01	03			PROGRAM PEMBERDAYAAN MASYARAKAT DESA DAN KELURAHAN	4.748.309.105,00	4.748.309.105,00	4.748.309.105,00
7.01.0.00.0.00.05.0004	7	01	03	2.02		Kegiatan Pemberdayaan Kelurahan	4.001.190.145,00	4.001.190.145,00	4.001.190.145,00
7.01.0.00.0.00.05.0004	7	01	03	2.02	0001	Peningkatan Partisipasi Masyarakat dalam Forum Musyawarah Perencanaan Pembangunan di Kelurahan	44.500.000,00	44.500.000,00	44.500.000,00
7.01.0.00.0.00.05.0004	7	01	03	2.02	0002	Pembangunan Sarana dan Prasarana Kelurahan	2.884.770.145,00	2.884.770.145,00	2.884.770.145,00
7.01.0.00.0.00.05.0004	7	01	03	2.02	0003	Pemberdayaan Masyarakat di Kelurahan	1.071.920.000,00	1.071.920.000,00	1.071.920.000,00
7.01.0.00.0.00.05.0004	7	01	03	2.03		Pemberdayaan Lembaga Kemasyarakatan Tingkat Kecamatan	702.118.960,00	702.118.960,00	702.118.960,00

Kode						Uraian	RKPD (Rp)	PPAS (Rp)	Rancangan APBD (Rp)
7.01.0.00.0.00.05.0004	7	01	03	2.03	0001	Penyelenggaraan Lembaga Kemasyarakatan	702.118.960,00	702.118.960,00	702.118.960,00
7.01.0.00.0.00.05.0004	7	01	03	2.06		Pemberdayaan dan Kesejahteraan Keluarga Tingkat Kecamatan dan Kelurahan	45.000.000,00	45.000.000,00	45.000.000,00
7.01.0.00.0.00.05.0004	7	01	03	2.06	0002	Peningkatan Kesadaran Keluarga dalam Membangun Kerja Sama antar-Keluarga, Warga, dan Kelompok Masyarakat	11.400.000,00	11.400.000,00	11.400.000,00
7.01.0.00.0.00.05.0004	7	01	03	2.06	0006	Peningkatan Kesadaran Keluarga dalam Peningkatan Pendidikan dan Keterampilan untuk Mewujudkan Sumber Daya Manusia yang Berkualitas dan Berdaya Saing	33.600.000,00	33.600.000,00	33.600.000,00
7.01.0.00.0.00.05.0004	7	01	04			PROGRAM KOORDINASI KETENTERAMAN DAN KETERTIBAN UMUM	208.310.880,00	208.310.880,00	208.310.880,00
7.01.0.00.0.00.05.0004	7	01	04	2.01		Koordinasi Upaya Penyelenggaraan Ketenteraman dan Ketertiban Umum	208.310.880,00	208.310.880,00	208.310.880,00
7.01.0.00.0.00.05.0004	7	01	04	2.01	0001	Sinergitas dengan Kepolisian Negara Republik Indonesia, Tentara Nasional Indonesia dan Instansi Vertikal di Wilayah Kecamatan	208.310.880,00	208.310.880,00	208.310.880,00
7.01.0.00.0.00.05.0005						Kelurahan Kebonsari	3.307.131.000,00	3.307.131.000,00	3.318.384.024,00
7.01.0.00.0.00.05.0005	7	01	02			PROGRAM PENYELENGGARAAN PEMERINTAHAN DAN PELAYANAN PUBLIK	622.670.000,00	642.170.000,00	653.423.024,00
7.01.0.00.0.00.05.0005	7	01	02	2.01		Koordinasi Penyelenggaraan Kegiatan Pemerintahan di Tingkat Kecamatan	618.725.000,00	638.225.000,00	649.478.024,00
7.01.0.00.0.00.05.0005	7	01	02	2.01	0002	Peningkatan Efektifitas Kegiatan Pemerintahan di Tingkat Kecamatan	618.725.000,00	638.225.000,00	649.478.024,00
7.01.0.00.0.00.05.0005	7	01	02	2.02		Penyelenggaraan Urusan Pemerintahan yang Tidak Dilaksanakan oleh Unit Kerja Perangkat Daerah yang Ada di Kecamatan	3.945.000,00	3.945.000,00	3.945.000,00
7.01.0.00.0.00.05.0005	7	01	02	2.02	0001	Perencanaan Kegiatan Pelayanan kepada Masyarakat di Kecamatan	3.945.000,00	3.945.000,00	3.945.000,00
7.01.0.00.0.00.05.0005	7	01	03			PROGRAM PEMBERDAYAAN MASYARAKAT DESA DAN KELURAHAN	2.526.612.520,00	2.504.612.520,00	2.504.612.520,00
7.01.0.00.0.00.05.0005	7	01	03	2.02		Kegiatan Pemberdayaan Kelurahan	2.157.933.400,00	2.135.933.400,00	2.135.933.400,00
7.01.0.00.0.00.05.0005	7	01	03	2.02	0001	Peningkatan Partisipasi Masyarakat dalam Forum Musyawarah Perencanaan Pembangunan di Kelurahan	22.500.000,00	22.500.000,00	22.500.000,00
7.01.0.00.0.00.05.0005	7	01	03	2.02	0002	Pembangunan Sarana dan Prasarana Kelurahan	959.019.000,00	959.019.000,00	959.019.000,00
7.01.0.00.0.00.05.0005	7	01	03	2.02	0003	Pemberdayaan Masyarakat di Kelurahan	1.176.414.400,00	1.154.414.400,00	1.154.414.400,00
7.01.0.00.0.00.05.0005	7	01	03	2.03		Pemberdayaan Lembaga Kemasyarakatan Tingkat Kecamatan	338.279.120,00	338.279.120,00	338.279.120,00
7.01.0.00.0.00.05.0005	7	01	03	2.03	0001	Penyelenggaraan Lembaga Kemasyarakatan	338.279.120,00	338.279.120,00	338.279.120,00
7.01.0.00.0.00.05.0005	7	01	03	2.06		Pemberdayaan dan Kesejahteraan Keluarga Tingkat Kecamatan dan Kelurahan	30.400.000,00	30.400.000,00	30.400.000,00

Kode						Uraian	RKPD (Rp)	PPAS (Rp)	Rancangan APBD (Rp)
7.01.0.00.0.00.05.0005	7	01	03	2.06	0002	Peningkatan Kesadaran Keluarga dalam Membangun Kerja Sama antar-Keluarga, Warga, dan Kelompok Masyarakat	15.200.000,00	15.200.000,00	15.200.000,00
7.01.0.00.0.00.05.0005	7	01	03	2.06	0006	Peningkatan Kesadaran Keluarga dalam Peningkatan Pendidikan dan Keterampilan untuk Mewujudkan Sumber Daya Manusia yang Berkualitas dan Berdaya Saing	15.200.000,00	15.200.000,00	15.200.000,00
7.01.0.00.0.00.05.0005	7	01	04			PROGRAM KOORDINASI KETENTRAMAN DAN KETERTIBAN UMUM	157.848.480,00	160.348.480,00	160.348.480,00
7.01.0.00.0.00.05.0005	7	01	04	2.01		Koordinasi Upaya Penyelenggaraan Ketenteraman dan Ketertiban Umum	157.848.480,00	160.348.480,00	160.348.480,00
7.01.0.00.0.00.05.0005	7	01	04	2.01	0001	Sinergitas dengan Kepolisian Negara Republik Indonesia, Tentara Nasional Indonesia dan Instansi Vertikal di Wilayah Kecamatan	157.848.480,00	160.348.480,00	160.348.480,00
7.01.0.00.0.00.05.0006						Kelurahan Bandungrejosari	5.653.922.800,00	5.653.922.800,00	5.681.441.176,00
7.01.0.00.0.00.05.0006	7	01	02			PROGRAM PENYELENGGARAAN PEMERINTAHAN DAN PELAYANAN PUBLIK	661.346.500,00	669.570.000,00	697.088.376,00
7.01.0.00.0.00.05.0006	7	01	02	2.01		Koordinasi Penyelenggaraan Kegiatan Pemerintahan di Tingkat Kecamatan	658.526.500,00	666.750.000,00	694.268.376,00
7.01.0.00.0.00.05.0006	7	01	02	2.01	0002	Peningkatan Efektifitas Kegiatan Pemerintahan di Tingkat Kecamatan	658.526.500,00	666.750.000,00	694.268.376,00
7.01.0.00.0.00.05.0006	7	01	02	2.02		Penyelenggaraan Urusan Pemerintahan yang Tidak Dilaksanakan oleh Unit Kerja Perangkat Daerah yang Ada di Kecamatan	2.820.000,00	2.820.000,00	2.820.000,00
7.01.0.00.0.00.05.0006	7	01	02	2.02	0001	Perencanaan Kegiatan Pelayanan kepada Masyarakat di Kecamatan	2.820.000,00	2.820.000,00	2.820.000,00
7.01.0.00.0.00.05.0006	7	01	03			PROGRAM PEMBERDAYAAN MASYARAKAT DESA DAN KELURAHAN	4.635.401.340,00	4.627.177.840,00	4.627.177.840,00
7.01.0.00.0.00.05.0006	7	01	03	2.02		Kegiatan Pemberdayaan Kelurahan	3.639.605.820,00	3.631.902.320,00	3.631.902.320,00
7.01.0.00.0.00.05.0006	7	01	03	2.02	0001	Peningkatan Partisipasi Masyarakat dalam Forum Musyawarah Perencanaan Pembangunan di Kelurahan	30.421.500,00	30.100.000,00	30.100.000,00
7.01.0.00.0.00.05.0006	7	01	03	2.02	0002	Pembangunan Sarana dan Prasarana Kelurahan	2.308.362.000,00	2.305.462.000,00	2.305.462.000,00
7.01.0.00.0.00.05.0006	7	01	03	2.02	0003	Pemberdayaan Masyarakat di Kelurahan	1.300.822.320,00	1.296.340.320,00	1.296.340.320,00
7.01.0.00.0.00.05.0006	7	01	03	2.03		Pemberdayaan Lembaga Kemasyarakatan Tingkat Kecamatan	956.375.520,00	956.375.520,00	956.375.520,00
7.01.0.00.0.00.05.0006	7	01	03	2.03	0001	Penyelenggaraan Lembaga Kemasyarakatan	956.375.520,00	956.375.520,00	956.375.520,00
7.01.0.00.0.00.05.0006	7	01	03	2.06		Pemberdayaan dan Kesejahteraan Keluarga Tingkat Kecamatan dan Kelurahan	39.420.000,00	38.900.000,00	38.900.000,00
7.01.0.00.0.00.05.0006	7	01	03	2.06	0002	Peningkatan Kesadaran Keluarga dalam Membangun Kerja Sama antar-Keluarga, Warga, dan Kelompok Masyarakat	20.550.000,00	22.000.000,00	22.000.000,00

Kode					Uraian	RKPD (Rp)	PPAS (Rp)	Rancangan APBD (Rp)	
7.01.0.00.0.00.05.0006	7	01	03	2.06	0006	Peningkatan Kesadaran Keluarga dalam Peningkatan Pendidikan dan Keterampilan untuk Mewujudkan Sumber Daya Manusia yang Berkualitas dan Berdaya Saing	18.870.000,00	16.900.000,00	16.900.000,00
7.01.0.00.0.00.05.0006	7	01	04			PROGRAM KOORDINASI KETENTRAMAN DAN KETERTIBAN UMUM	357.174.960,00	357.174.960,00	357.174.960,00
7.01.0.00.0.00.05.0006	7	01	04	2.01		Koordinasi Upaya Penyelenggaraan Ketenteraman dan Ketertiban Umum	357.174.960,00	357.174.960,00	357.174.960,00
7.01.0.00.0.00.05.0006	7	01	04	2.01	0001	Sinergitas dengan Kepolisian Negara Republik Indonesia, Tentara Nasional Indonesia dan Instansi Vertikal di Wilayah Kecamatan	357.174.960,00	357.174.960,00	357.174.960,00
7.01.0.00.0.00.05.0007						Kelurahan Tanjungrejo	6.639.357.920,00	6.639.357.920,00	6.650.610.944,00
7.01.0.00.0.00.05.0007	7	01	02			PROGRAM PENYELENGGARAAN PEMERINTAHAN DAN PELAYANAN PUBLIK	624.469.800,00	614.999.800,00	626.252.824,00
7.01.0.00.0.00.05.0007	7	01	02	2.01		Koordinasi Penyelenggaraan Kegiatan Pemerintahan di Tingkat Kecamatan	618.919.800,00	609.449.800,00	620.702.824,00
7.01.0.00.0.00.05.0007	7	01	02	2.01	0002	Peningkatan Efektifitas Kegiatan Pemerintahan di Tingkat Kecamatan	618.919.800,00	609.449.800,00	620.702.824,00
7.01.0.00.0.00.05.0007	7	01	02	2.02		Penyelenggaraan Urusan Pemerintahan yang Tidak Dilaksanakan oleh Unit Kerja Perangkat Daerah yang Ada di Kecamatan	5.550.000,00	5.550.000,00	5.550.000,00
7.01.0.00.0.00.05.0007	7	01	02	2.02	0001	Perencanaan Kegiatan Pelayanan kepada Masyarakat di Kecamatan	5.550.000,00	5.550.000,00	5.550.000,00
7.01.0.00.0.00.05.0007	7	01	03			PROGRAM PEMBERDAYAAN MASYARAKAT DESA DAN KELURAHAN	5.642.574.440,00	5.652.044.440,00	5.652.044.440,00
7.01.0.00.0.00.05.0007	7	01	03	2.02		Kegiatan Pemberdayaan Kelurahan	4.637.989.800,00	4.647.459.800,00	4.647.459.800,00
7.01.0.00.0.00.05.0007	7	01	03	2.02	0001	Peningkatan Partisipasi Masyarakat dalam Forum Musyawarah Perencanaan Pembangunan di Kelurahan	35.375.000,00	35.375.000,00	35.375.000,00
7.01.0.00.0.00.05.0007	7	01	03	2.02	0002	Pembangunan Sarana dan Prasarana Kelurahan	3.377.628.800,00	3.377.098.800,00	3.377.098.800,00
7.01.0.00.0.00.05.0007	7	01	03	2.02	0003	Pemberdayaan Masyarakat di Kelurahan	1.224.986.000,00	1.234.986.000,00	1.234.986.000,00
7.01.0.00.0.00.05.0007	7	01	03	2.03		Pemberdayaan Lembaga Kemasyarakatan Tingkat Kecamatan	979.284.640,00	979.284.640,00	979.284.640,00
7.01.0.00.0.00.05.0007	7	01	03	2.03	0001	Penyelenggaraan Lembaga Kemasyarakatan	979.284.640,00	979.284.640,00	979.284.640,00
7.01.0.00.0.00.05.0007	7	01	03	2.06		Pemberdayaan dan Kesejahteraan Keluarga Tingkat Kecamatan dan Kelurahan	25.300.000,00	25.300.000,00	25.300.000,00
7.01.0.00.0.00.05.0007	7	01	03	2.06	0002	Peningkatan Kesadaran Keluarga dalam Membangun Kerja Sama antar-Keluarga, Warga, dan Kelompok Masyarakat	12.650.000,00	12.650.000,00	12.650.000,00
7.01.0.00.0.00.05.0007	7	01	03	2.06	0006	Peningkatan Kesadaran Keluarga dalam Peningkatan Pendidikan dan Keterampilan untuk Mewujudkan Sumber Daya Manusia yang Berkualitas dan Berdaya Saing	12.650.000,00	12.650.000,00	12.650.000,00
7.01.0.00.0.00.05.0007	7	01	04			PROGRAM KOORDINASI KETENTRAMAN DAN KETERTIBAN UMUM	372.313.680,00	372.313.680,00	372.313.680,00



Kode					Uraian	RKPD (Rp)	PPAS (Rp)	Rancangan APBD (Rp)	
7.01.0.00.0.00.05.0007	7	01	04	2.01		Koordinasi Upaya Penyelenggaraan Ketenteraman dan Ketertiban Umum	372.313.680,00	372.313.680,00	372.313.680,00
7.01.0.00.0.00.05.0007	7	01	04	2.01	0001	Sinergitas dengan Kepolisian Negara Republik Indonesia, Tentara Nasional Indonesia dan Instansi Vertikal di Wilayah Kecamatan	372.313.680,00	372.313.680,00	372.313.680,00
7.01.0.00.0.00.05.0008						Kelurahan Pisangcandi	3.507.878.795,00	3.507.878.795,00	3.529.770.659,00
7.01.0.00.0.00.05.0008	7	01	02			PROGRAM PENYELENGGARAAN PEMERINTAHAN DAN PELAYANAN PUBLIK	764.658.600,00	709.658.600,00	731.550.464,00
7.01.0.00.0.00.05.0008	7	01	02	2.01		Koordinasi Penyelenggaraan Kegiatan Pemerintahan di Tingkat Kecamatan	760.158.600,00	705.158.600,00	727.050.464,00
7.01.0.00.0.00.05.0008	7	01	02	2.01	0002	Peningkatan Efektifitas Kegiatan Pemerintahan di Tingkat Kecamatan	760.158.600,00	705.158.600,00	727.050.464,00
7.01.0.00.0.00.05.0008	7	01	02	2.02		Penyelenggaraan Urusan Pemerintahan yang Tidak Dilaksanakan oleh Unit Kerja Perangkat Daerah yang Ada di Kecamatan	4.500.000,00	4.500.000,00	4.500.000,00
7.01.0.00.0.00.05.0008	7	01	02	2.02	0001	Perencanaan Kegiatan Pelayanan kepada Masyarakat di Kecamatan	4.500.000,00	4.500.000,00	4.500.000,00
7.01.0.00.0.00.05.0008	7	01	03			PROGRAM PEMBERDAYAAN MASYARAKAT DESA DAN KELURAHAN	2.502.108.755,00	2.557.108.755,00	2.557.108.755,00
7.01.0.00.0.00.05.0008	7	01	03	2.02		Kegiatan Pemberdayaan Kelurahan	1.865.464.795,00	1.920.464.795,00	1.920.464.795,00
7.01.0.00.0.00.05.0008	7	01	03	2.02	0001	Peningkatan Partisipasi Masyarakat dalam Forum Musyawarah Perencanaan Pembangunan di Kelurahan	15.000.000,00	15.000.000,00	15.000.000,00
7.01.0.00.0.00.05.0008	7	01	03	2.02	0002	Pembangunan Sarana dan Prasarana Kelurahan	1.080.204.955,00	1.080.204.955,00	1.080.204.955,00
7.01.0.00.0.00.05.0008	7	01	03	2.02	0003	Pemberdayaan Masyarakat di Kelurahan	770.259.840,00	825.259.840,00	825.259.840,00
7.01.0.00.0.00.05.0008	7	01	03	2.03		Pemberdayaan Lembaga Kemasyarakatan Tingkat Kecamatan	636.643.960,00	636.643.960,00	636.643.960,00
7.01.0.00.0.00.05.0008	7	01	03	2.03	0001	Penyelenggaraan Lembaga Kemasyarakatan	636.643.960,00	636.643.960,00	636.643.960,00
7.01.0.00.0.00.05.0008	7	01	03	2.06		Pemberdayaan dan Kesejahteraan Keluarga Tingkat Kecamatan dan Kelurahan	0,00	0,00	0,00
7.01.0.00.0.00.05.0008	7	01	03	2.06	0002	Peningkatan Kesadaran Keluarga dalam Membangun Kerja Sama antar-Keluarga, Warga, dan Kelompok Masyarakat	0,00	0,00	0,00
7.01.0.00.0.00.05.0008	7	01	04			PROGRAM KOORDINASI KETENTRAMAN DAN KETERTIBAN UMUM	241.111.440,00	241.111.440,00	241.111.440,00
7.01.0.00.0.00.05.0008	7	01	04	2.01		Koordinasi Upaya Penyelenggaraan Ketenteraman dan Ketertiban Umum	241.111.440,00	241.111.440,00	241.111.440,00
7.01.0.00.0.00.05.0008	7	01	04	2.01	0001	Sinergitas dengan Kepolisian Negara Republik Indonesia, Tentara Nasional Indonesia dan Instansi Vertikal di Wilayah Kecamatan	241.111.440,00	241.111.440,00	241.111.440,00
7.01.0.00.0.00.05.0009						Kelurahan Karangbesuki	4.336.205.120,00	4.336.205.120,00	4.353.984.656,00
7.01.0.00.0.00.05.0009	7	01	02			PROGRAM PENYELENGGARAAN PEMERINTAHAN DAN PELAYANAN PUBLIK	1.095.050.220,00	859.190.720,00	848.548.256,00

Kode					Uraian	RKPD (Rp)	PPAS (Rp)	Rancangan APBD (Rp)	
7.01.0.00.0.00.05.0009	7	01	02	2.01		Koordinasi Penyelenggaraan Kegiatan Pemerintahan di Tingkat Kecamatan	1.093.175.820,00	857.316.320,00	846.673.856,00
7.01.0.00.0.00.05.0009	7	01	02	2.01	0002	Peningkatan Efektifitas Kegiatan Pemerintahan di Tingkat Kecamatan	1.093.175.820,00	857.316.320,00	846.673.856,00
7.01.0.00.0.00.05.0009	7	01	02	2.02		Penyelenggaraan Urusan Pemerintahan yang Tidak Dilaksanakan oleh Unit Kerja Perangkat Daerah yang Ada di Kecamatan	1.874.400,00	1.874.400,00	1.874.400,00
7.01.0.00.0.00.05.0009	7	01	02	2.02	0001	Perencanaan Kegiatan Pelayanan kepada Masyarakat di Kecamatan	1.874.400,00	1.874.400,00	1.874.400,00
7.01.0.00.0.00.05.0009	7	01	03			PROGRAM PEMBERDAYAAN MASYARAKAT DESA DAN KELURAHAN	2.969.704.900,00	3.205.564.400,00	3.233.986.400,00
7.01.0.00.0.00.05.0009	7	01	03	2.02		Kegiatan Pemberdayaan Kelurahan	2.194.895.700,00	2.430.755.200,00	2.444.655.200,00
7.01.0.00.0.00.05.0009	7	01	03	2.02	0001	Peningkatan Partisipasi Masyarakat dalam Forum Musyawarah Perencanaan Pembangunan di Kelurahan	32.206.400,00	32.206.400,00	16.106.400,00
7.01.0.00.0.00.05.0009	7	01	03	2.02	0002	Pembangunan Sarana dan Prasarana Kelurahan	1.361.006.500,00	1.596.866.000,00	1.626.866.000,00
7.01.0.00.0.00.05.0009	7	01	03	2.02	0003	Pemberdayaan Masyarakat di Kelurahan	801.682.800,00	801.682.800,00	801.682.800,00
7.01.0.00.0.00.05.0009	7	01	03	2.03		Pemberdayaan Lembaga Kemasyarakatan Tingkat Kecamatan	734.163.200,00	734.163.200,00	748.685.200,00
7.01.0.00.0.00.05.0009	7	01	03	2.03	0001	Penyelenggaraan Lembaga Kemasyarakatan	734.163.200,00	734.163.200,00	748.685.200,00
7.01.0.00.0.00.05.0009	7	01	03	2.06		Pemberdayaan dan Kesejahteraan Keluarga Tingkat Kecamatan dan Kelurahan	40.646.000,00	40.646.000,00	40.646.000,00
7.01.0.00.0.00.05.0009	7	01	03	2.06	0002	Peningkatan Kesadaran Keluarga dalam Membangun Kerja Sama antar-Keluarga, Warga, dan Kelompok Masyarakat	8.400.000,00	8.400.000,00	8.400.000,00
7.01.0.00.0.00.05.0009	7	01	03	2.06	0006	Peningkatan Kesadaran Keluarga dalam Peningkatan Pendidikan dan Keterampilan untuk Mewujudkan Sumber Daya Manusia yang Berkualitas dan Berdaya Saing	32.246.000,00	32.246.000,00	32.246.000,00
7.01.0.00.0.00.05.0009	7	01	04			PROGRAM KOORDINASI KETENTRAMAN DAN KETERTIBAN UMUM	271.450.000,00	271.450.000,00	271.450.000,00
7.01.0.00.0.00.05.0009	7	01	04	2.01		Koordinasi Upaya Penyelenggaraan Ketenteraman dan Ketertiban Umum	271.450.000,00	271.450.000,00	271.450.000,00
7.01.0.00.0.00.05.0009	7	01	04	2.01	0001	Sinergitas dengan Kepolisian Negara Republik Indonesia, Tentara Nasional Indonesia dan Instansi Vertikal di Wilayah Kecamatan	271.450.000,00	271.450.000,00	271.450.000,00
7.01.0.00.0.00.05.0010						Kelurahan Bandulan	3.500.160.815,00	3.500.160.815,00	3.510.513.839,00
7.01.0.00.0.00.05.0010	7	01	02			PROGRAM PENYELENGGARAAN PEMERINTAHAN DAN PELAYANAN PUBLIK	656.499.120,00	678.790.320,00	690.139.344,00
7.01.0.00.0.00.05.0010	7	01	02	2.01		Koordinasi Penyelenggaraan Kegiatan Pemerintahan di Tingkat Kecamatan	651.499.120,00	673.790.320,00	685.139.344,00
7.01.0.00.0.00.05.0010	7	01	02	2.01	0002	Peningkatan Efektifitas Kegiatan Pemerintahan di Tingkat Kecamatan	651.499.120,00	673.790.320,00	685.139.344,00

Kode					Uraian	RKPD (Rp)	PPAS (Rp)	Rancangan APBD (Rp)
7.01.0.00.0.00.05.0010	7	01	02	2.02		5.000.000,00	5.000.000,00	5.000.000,00
					Penyelenggaraan Urusan Pemerintahan yang Tidak Dilaksanakan oleh Unit Kerja Perangkat Daerah yang Ada di Kecamatan			
7.01.0.00.0.00.05.0010	7	01	02	2.02	0001	5.000.000,00	5.000.000,00	5.000.000,00
					Perencanaan Kegiatan Pelayanan kepada Masyarakat di Kecamatan			
7.01.0.00.0.00.05.0010	7	01	03			2.643.504.175,00	2.621.212.975,00	2.620.216.975,00
					PROGRAM PEMBERDAYAAN MASYARAKAT DESA DAN KELURAHAN			
7.01.0.00.0.00.05.0010	7	01	03	2.02		2.088.542.175,00	2.066.250.975,00	2.065.254.975,00
					Kegiatan Pemberdayaan Kelurahan			
7.01.0.00.0.00.05.0010	7	01	03	2.02	0001	67.560.000,00	43.775.000,00	43.775.000,00
					Peningkatan Partisipasi Masyarakat dalam Forum Musyawarah Perencanaan Pembangunan di Kelurahan			
7.01.0.00.0.00.05.0010	7	01	03	2.02	0002	1.122.150.575,00	1.123.644.375,00	1.123.644.375,00
					Pembangunan Sarana dan Prasarana Kelurahan			
7.01.0.00.0.00.05.0010	7	01	03	2.02	0003	898.831.600,00	898.831.600,00	897.835.600,00
					Pemberdayaan Masyarakat di Kelurahan			
7.01.0.00.0.00.05.0010	7	01	03	2.03		522.962.000,00	522.962.000,00	522.962.000,00
					Pemberdayaan Lembaga Kemasyarakatan Tingkat Kecamatan			
7.01.0.00.0.00.05.0010	7	01	03	2.03	0001	522.962.000,00	522.962.000,00	522.962.000,00
					Penyelenggaraan Lembaga Kemasyarakatan			
7.01.0.00.0.00.05.0010	7	01	03	2.06		32.000.000,00	32.000.000,00	32.000.000,00
					Pemberdayaan dan Kesejahteraan Keluarga Tingkat Kecamatan dan Kelurahan			
7.01.0.00.0.00.05.0010	7	01	03	2.06	0002	16.000.000,00	16.000.000,00	16.000.000,00
					Peningkatan Kesadaran Keluarga dalam Membangun Kerja Sama antar-Keluarga, Warga, dan Kelompok Masyarakat			
7.01.0.00.0.00.05.0010	7	01	03	2.06	0006	16.000.000,00	16.000.000,00	16.000.000,00
					Peningkatan Kesadaran Keluarga dalam Peningkatan Pendidikan dan Keterampilan untuk Mewujudkan Sumber Daya Manusia yang Berkualitas dan Berdaya Saing			
7.01.0.00.0.00.05.0010	7	01	04			200.157.520,00	200.157.520,00	200.157.520,00
					PROGRAM KOORDINASI KETENTERAMAN DAN KETERTIBAN UMUM			
7.01.0.00.0.00.05.0010	7	01	04	2.01		200.157.520,00	200.157.520,00	200.157.520,00
					Koordinasi Upaya Penyelenggaraan Ketenteraman dan Ketertiban Umum			
7.01.0.00.0.00.05.0010	7	01	04	2.01	0001	200.157.520,00	200.157.520,00	200.157.520,00
					Sinergitas dengan Kepolisian Negara Republik Indonesia, Tentara Nasional Indonesia dan Instansi Vertikal di Wilayah Kecamatan			
7.01.0.00.0.00.05.0011						4.078.107.240,00	4.078.107.240,00	4.091.967.240,00
					Kelurahan Mulyorejo			
7.01.0.00.0.00.05.0011	7	01	02			836.350.000,00	836.350.000,00	850.210.000,00
					PROGRAM PENYELENGGARAAN PEMERINTAHAN DAN PELAYANAN PUBLIK			
7.01.0.00.0.00.05.0011	7	01	02	2.01		831.350.000,00	831.350.000,00	845.210.000,00
					Koordinasi Penyelenggaraan Kegiatan Pemerintahan di Tingkat Kecamatan			
7.01.0.00.0.00.05.0011	7	01	02	2.01	0002	831.350.000,00	831.350.000,00	845.210.000,00
					Peningkatan Efektifitas Kegiatan Pemerintahan di Tingkat Kecamatan			
7.01.0.00.0.00.05.0011	7	01	02	2.02		5.000.000,00	5.000.000,00	5.000.000,00
					Penyelenggaraan Urusan Pemerintahan yang Tidak Dilaksanakan oleh Unit Kerja Perangkat Daerah yang Ada di Kecamatan			
7.01.0.00.0.00.05.0011	7	01	02	2.02	0001	5.000.000,00	5.000.000,00	5.000.000,00
					Perencanaan Kegiatan Pelayanan kepada Masyarakat di Kecamatan			

Kode					Uraian	RKPD (Rp)	PPAS (Rp)	Rancangan APBD (Rp)
7.01.0.00.0.00.05.0011	7	01	03		PROGRAM PEMBERDAYAAN MASYARAKAT DESA DAN KELURAHAN	3.049.896.920,00	3.049.896.920,00	3.049.896.920,00
7.01.0.00.0.00.05.0011	7	01	03	2.02	Kegiatan Pemberdayaan Kelurahan	2.527.254.760,00	2.527.254.760,00	2.527.254.760,00
7.01.0.00.0.00.05.0011	7	01	03	2.02	0001 Peningkatan Partisipasi Masyarakat dalam Forum Musyawarah Perencanaan Pembangunan di Kelurahan	17.400.000,00	17.400.000,00	17.400.000,00
7.01.0.00.0.00.05.0011	7	01	03	2.02	0002 Pembangunan Sarana dan Prasarana Kelurahan	1.749.215.000,00	1.749.215.000,00	1.749.215.000,00
7.01.0.00.0.00.05.0011	7	01	03	2.02	0003 Pemberdayaan Masyarakat di Kelurahan	760.639.760,00	760.639.760,00	760.639.760,00
7.01.0.00.0.00.05.0011	7	01	03	2.03	Pemberdayaan Lembaga Kemasyarakatan Tingkat Kecamatan	478.372.160,00	522.642.160,00	522.642.160,00
7.01.0.00.0.00.05.0011	7	01	03	2.03	0001 Penyelenggaraan Lembaga Kemasyarakatan	478.372.160,00	522.642.160,00	522.642.160,00
7.01.0.00.0.00.05.0011	7	01	03	2.06	Pemberdayaan dan Kesejahteraan Keluarga Tingkat Kecamatan dan Kelurahan	44.270.000,00	0,00	0,00
7.01.0.00.0.00.05.0011	7	01	03	2.06	0002 Peningkatan Kesadaran Keluarga dalam Membangun Kerja Sama antar-Keluarga, Warga, dan Kelompok Masyarakat	37.280.000,00	0,00	0,00
7.01.0.00.0.00.05.0011	7	01	03	2.06	0006 Peningkatan Kesadaran Keluarga dalam Peningkatan Pendidikan dan Keterampilan untuk Mewujudkan Sumber Daya Manusia yang Berkualitas dan Berdaya Saing	6.990.000,00	0,00	0,00
7.01.0.00.0.00.05.0011	7	01	04		PROGRAM KOORDINASI KETENTERAMAN DAN KETERTIBAN UMUM	191.860.320,00	191.860.320,00	191.860.320,00
7.01.0.00.0.00.05.0011	7	01	04	2.01	Koordinasi Upaya Penyelenggaraan Ketenteraman dan Ketertiban Umum	191.860.320,00	191.860.320,00	191.860.320,00
7.01.0.00.0.00.05.0011	7	01	04	2.01	0001 Sinergitas dengan Kepolisian Negara Republik Indonesia, Tentara Nasional Indonesia dan Instansi Vertikal di Wilayah Kecamatan	191.860.320,00	191.860.320,00	191.860.320,00
7.01.0.00.0.00.05.0012					Kelurahan Bakalankrajan	3.146.123.645,00	3.146.123.645,00	3.146.123.645,00
7.01.0.00.0.00.05.0012	7	01	02		PROGRAM PENYELENGGARAAN PEMERINTAHAN DAN PELAYANAN PUBLIK	675.479.660,00	644.049.660,00	644.049.660,00
7.01.0.00.0.00.05.0012	7	01	02	2.01	Koordinasi Penyelenggaraan Kegiatan Pemerintahan di Tingkat Kecamatan	671.979.660,00	640.549.660,00	640.549.660,00
7.01.0.00.0.00.05.0012	7	01	02	2.01	0002 Peningkatan Efektifitas Kegiatan Pemerintahan di Tingkat Kecamatan	671.979.660,00	640.549.660,00	640.549.660,00
7.01.0.00.0.00.05.0012	7	01	02	2.02	Penyelenggaraan Urusan Pemerintahan yang Tidak Dilaksanakan oleh Unit Kerja Perangkat Daerah yang Ada di Kecamatan	3.500.000,00	3.500.000,00	3.500.000,00
7.01.0.00.0.00.05.0012	7	01	02	2.02	0001 Perencanaan Kegiatan Pelayanan kepada Masyarakat di Kecamatan	3.500.000,00	3.500.000,00	3.500.000,00
7.01.0.00.0.00.05.0012	7	01	03		PROGRAM PEMBERDAYAAN MASYARAKAT DESA DAN KELURAHAN	2.287.656.785,00	2.319.086.785,00	2.319.086.785,00
7.01.0.00.0.00.05.0012	7	01	03	2.02	Kegiatan Pemberdayaan Kelurahan	1.875.538.945,00	1.906.968.945,00	1.906.968.945,00

Kode						Uraian	RKPD (Rp)	PPAS (Rp)	Rancangan APBD (Rp)
7.01.0.00.0.00.05.0012	7	01	03	2.02	0001	Peningkatan Partisipasi Masyarakat dalam Forum Musyawarah Perencanaan Pembangunan di Kelurahan	13.200.000,00	13.200.000,00	13.200.000,00
7.01.0.00.0.00.05.0012	7	01	03	2.02	0002	Pembangunan Sarana dan Prasarana Kelurahan	1.333.256.465,00	1.333.256.465,00	1.333.256.465,00
7.01.0.00.0.00.05.0012	7	01	03	2.02	0003	Pemberdayaan Masyarakat di Kelurahan	529.082.480,00	560.512.480,00	560.512.480,00
7.01.0.00.0.00.05.0012	7	01	03	2.03		Pemberdayaan Lembaga Kemasyarakatan Tingkat Kecamatan	383.917.840,00	383.917.840,00	383.917.840,00
7.01.0.00.0.00.05.0012	7	01	03	2.03	0001	Penyelenggaraan Lembaga Kemasyarakatan	383.917.840,00	383.917.840,00	383.917.840,00
7.01.0.00.0.00.05.0012	7	01	03	2.06		Pemberdayaan dan Kesejahteraan Keluarga Tingkat Kecamatan dan Kelurahan	28.200.000,00	28.200.000,00	28.200.000,00
7.01.0.00.0.00.05.0012	7	01	03	2.06	0002	Peningkatan Kesadaran Keluarga dalam Membangun Kerja Sama antar-Keluarga, Warga, dan Kelompok Masyarakat	14.100.000,00	14.100.000,00	14.100.000,00
7.01.0.00.0.00.05.0012	7	01	03	2.06	0006	Peningkatan Kesadaran Keluarga dalam Peningkatan Pendidikan dan Keterampilan untuk Mewujudkan Sumber Daya Manusia yang Berkualitas dan Berdaya Saing	14.100.000,00	14.100.000,00	14.100.000,00
7.01.0.00.0.00.05.0012	7	01	04			PROGRAM KOORDINASI KETENTRAMAN DAN KETERTIBAN UMUM	182.987.200,00	182.987.200,00	182.987.200,00
7.01.0.00.0.00.05.0012	7	01	04	2.01		Koordinasi Upaya Penyelenggaraan Ketenteraman dan Ketertiban Umum	182.987.200,00	182.987.200,00	182.987.200,00
7.01.0.00.0.00.05.0012	7	01	04	2.01	0001	Sinergitas dengan Kepolisian Negara Republik Indonesia, Tentara Nasional Indonesia dan Instansi Vertikal di Wilayah Kecamatan	182.987.200,00	182.987.200,00	182.987.200,00
8.01.0.00.0.00.01.0000						Badan Kesatuan Bangsa dan Politik	80.904.716.740,00	68.426.703.030,00	68.836.029.098,00
8.01.0.00.0.00.01.0000	8					UNSUR PEMERINTAHAN UMUM	80.904.716.740,00	68.426.703.030,00	68.836.029.098,00
8.01.0.00.0.00.01.0000	8	01				KESATUAN BANGSA DAN POLITIK	80.904.716.740,00	68.426.703.030,00	68.836.029.098,00
8.01.0.00.0.00.01.0000	8	01	02			PROGRAM PENGUATAN IDEOLOGI PANCASILA DAN KARAKTER KEBANGSAAN	1.821.547.359,00	2.856.030.000,00	2.451.805.000,00
8.01.0.00.0.00.01.0000	8	01	02	2.01		Perumusan Kebijakan Teknis dan Pemantapan Pelaksanaan Bidang Ideologi Pancasila dan Karakter Kebangsaan	1.821.547.359,00	2.856.030.000,00	2.451.805.000,00
8.01.0.00.0.00.01.0000	8	01	02	2.01	0004	Pelaksanaan Koordinasi di Bidang Ideologi Wawasan Kebangsaan, Bela Negara, Karakter Bangsa, Pembauran Kebangsaan, Bineka Tunggal Ika dan Sejarah Kebangsaan	1.821.547.359,00	1.856.030.000,00	1.444.530.000,00
8.01.0.00.0.00.01.0000	8	01	02	2.01	0007	Pembinaan terhadap aktivitas kepaskibrakaan dan Purnapaskibraka	0,00	1.000.000.000,00	1.007.275.000,00
8.01.0.00.0.00.01.0000	8	01	03			PROGRAM PENINGKATAN PERAN PARTAI POLITIK DAN LEMBAGA PENDIDIKAN MELALUI PENDIDIKAN POLITIK DAN PENGEMBANGAN ETIKA SERTA BUDAYA POLITIK	61.460.133.890,00	48.046.694.040,00	47.473.844.040,00

Kode					Uraian	RKPD (Rp)	PPAS (Rp)	Rancangan APBD (Rp)	
8.01.0.00.0.00.01.0000	8	01	03	2.01	Perumusan Kebijakan Teknis dan Pemantapan Pelaksanaan Bidang Pendidikan Politik, Etika Budaya Politik, Peningkatan Demokrasi, Fasilitas Kelembagaan Pemerintahan, Perwakilan dan Partai Politik, Pemilihan Umum/Pemilihan Umum Kepala Daerah, serta Pemantauan Situasi Politik	61.460.133.890,00	48.046.694.040,00	47.473.844.040,00	
8.01.0.00.0.00.01.0000	8	01	03	2.01	0003	Pelaksanaan Kebijakan di Bidang Pendidikan Politik, Etika Budaya Politik, Peningkatan Demokrasi, Fasilitas Kelembagaan Pemerintahan, Perwakilan dan Partai Politik, Pemilihan Umum/Pemilihan Umum Kepala Daerah, serta Pemantauan Situasi Politik di Daerah	61.185.395.440,00	46.526.414.040,00	46.526.414.040,00
8.01.0.00.0.00.01.0000	8	01	03	2.01	0004	Pelaksanaan Koordinasi di Bidang Pendidikan Politik, Etika Budaya Politik, Peningkatan Demokrasi, Fasilitas Kelembagaan Pemerintahan, Perwakilan dan Partai Politik, Pemilihan Umum/Pemilihan Umum Kepala Daerah, serta Pemantauan Situasi Politik di Daerah	274.738.450,00	1.520.280.000,00	947.430.000,00
8.01.0.00.0.00.01.0000	8	01	04			PROGRAM PEMBERDAYAAN DAN PENGAWASAN ORGANISASI KEMASYARAKATAN	275.808.500,00	200.280.000,00	340.605.000,00
8.01.0.00.0.00.01.0000	8	01	04	2.01		Perumusan Kebijakan Teknis dan Pemantapan Pelaksanaan Bidang Pemberdayaan dan Pengawasan Organisasi Kemasyarakatan	275.808.500,00	200.280.000,00	340.605.000,00
8.01.0.00.0.00.01.0000	8	01	04	2.01	0003	Pelaksanaan Kebijakan di Bidang Pendaftaran Ormas, Pemberdayaan Ormas, Evaluasi dan Mediasi Sengketa Ormas, Pengawasan Ormas dan Ormas Asing di Daerah	275.808.500,00	200.280.000,00	340.605.000,00
8.01.0.00.0.00.01.0000	8	01	05			PROGRAM PEMBINAAN DAN PENGEMBANGAN KETAHANAN EKONOMI, SOSIAL, DAN BUDAYA	1.138.933.400,00	586.080.000,00	856.800.000,00
8.01.0.00.0.00.01.0000	8	01	05	2.01		Perumusan Kebijakan Teknis dan Pemantapan Pelaksanaan Bidang Ketahanan Ekonomi, Sosial dan Budaya	1.138.933.400,00	586.080.000,00	856.800.000,00
8.01.0.00.0.00.01.0000	8	01	05	2.01	0004	Pelaksanaan Koordinasi di Bidang Ketahanan Ekonomi, Sosial, Budaya dan Fasilitas Pencegahan Penyalagunaan Narkotika, Fasilitas Kerukunan Umat Beragama dan Penghayat Kepercayaan di Daerah	1.138.933.400,00	586.080.000,00	856.800.000,00
8.01.0.00.0.00.01.0000	8	01	06			PROGRAM PENINGKATAN KEWASPADAAN NASIONAL DAN PENINGKATAN KUALITAS DAN FASILITASI PENANGANAN KONFLIK SOSIAL	9.277.944.758,00	9.642.944.758,00	9.765.304.758,00
8.01.0.00.0.00.01.0000	8	01	06	2.01		Perumusan Kebijakan Teknis dan Pelaksanaan Pemantapan Kewaspadaan Nasional dan Penanganan Konflik Sosial	9.277.944.758,00	9.642.944.758,00	9.765.304.758,00
8.01.0.00.0.00.01.0000	8	01	06	2.01	0004	Pelaksanaan Koordinasi di Bidang Kewaspadaan Dini, Kerja Sama Intelijen, Pemantauan Orang Asing, Tenaga Kerja Asing dan Lembaga Asing, Kewaspadaan Perbatasan antar Negara, Fasilitas Kelembagaan Bidang Kewaspadaan, serta Penanganan Konflik di Daerah	9.277.944.758,00	9.642.944.758,00	9.765.304.758,00
8.01.0.00.0.00.01.0000	8	01	01			PROGRAM PENUNJANG URUSAN PEMERINTAHAN DAERAH KABUPATEN/KOTA	6.930.348.833,00	7.094.674.232,00	7.947.670.300,00
8.01.0.00.0.00.01.0000	8	01	01	2.01		Perencanaan, Penganggaran, dan Evaluasi Kinerja Perangkat Daerah	143.256.300,00	143.256.300,00	189.493.300,00

Kode						Uraian	RKPD (Rp)	PPAS (Rp)	Rancangan APBD (Rp)
8.01.0.00.0.00.01.0000	8	01	01	2.01	0001	Penyusunan Dokumen Perencanaan Perangkat Daerah	44.661.100,00	70.444.100,00	111.461.100,00
8.01.0.00.0.00.01.0000	8	01	01	2.01	0006	Koordinasi dan Penyusunan Laporan Capaian Kinerja dan Ikhtisar Realisasi Kinerja SKPD	98.595.200,00	72.812.200,00	78.032.200,00
8.01.0.00.0.00.01.0000	8	01	01	2.02		Administrasi Keuangan Perangkat Daerah	4.658.757.300,00	4.861.686.938,00	4.861.686.938,00
8.01.0.00.0.00.01.0000	8	01	01	2.02	0001	Penyediaan Gaji dan Tunjangan ASN	4.658.757.300,00	4.861.686.938,00	4.861.686.938,00
8.01.0.00.0.00.01.0000	8	01	01	2.03		Administrasi Barang Milik Daerah pada Perangkat Daerah	4.862.029,00	4.862.029,00	4.862.029,00
8.01.0.00.0.00.01.0000	8	01	01	2.03	0006	Penatausahaan Barang Milik Daerah pada SKPD	4.862.029,00	4.862.029,00	4.862.029,00
8.01.0.00.0.00.01.0000	8	01	01	2.06		Administrasi Umum Perangkat Daerah	886.698.204,00	813.093.965,00	1.068.969.683,00
8.01.0.00.0.00.01.0000	8	01	01	2.06	0006	Penyediaan Bahan Bacaan dan Peraturan Perundang-undangan	37.400.000,00	37.400.000,00	94.400.000,00
8.01.0.00.0.00.01.0000	8	01	01	2.06	0009	Penyelenggaraan Rapat Koordinasi dan Konsultasi SKPD	849.298.204,00	775.693.965,00	974.569.683,00
8.01.0.00.0.00.01.0000	8	01	01	2.07		Pengadaan Barang Milik Daerah Penunjang Urusan Pemerintah Daerah	172.112.922,00	142.356.000,00	177.488.200,00
8.01.0.00.0.00.01.0000	8	01	01	2.07	0010	Pengadaan Sarana dan Prasarana Gedung Kantor atau Bangunan Lainnya	172.112.922,00	142.356.000,00	177.488.200,00
8.01.0.00.0.00.01.0000	8	01	01	2.08		Penyediaan Jasa Penunjang Urusan Pemerintahan Daerah	635.055.528,00	699.812.450,00	1.062.134.650,00
8.01.0.00.0.00.01.0000	8	01	01	2.08	0001	Penyediaan Jasa Surat Menyurat	100.279.520,00	114.756.442,00	135.032.742,00
8.01.0.00.0.00.01.0000	8	01	01	2.08	0002	Penyediaan Jasa Komunikasi, Sumber Daya Air dan Listrik	122.115.400,00	122.115.400,00	133.410.800,00
8.01.0.00.0.00.01.0000	8	01	01	2.08	0004	Penyediaan Jasa Pelayanan Umum Kantor	412.660.608,00	462.940.608,00	793.691.108,00
8.01.0.00.0.00.01.0000	8	01	01	2.09		Pemeliharaan Barang Milik Daerah Penunjang Urusan Pemerintahan Daerah	429.606.550,00	429.606.550,00	583.035.500,00
8.01.0.00.0.00.01.0000	8	01	01	2.09	0002	Penyediaan Jasa Pemeliharaan, Biaya Pemeliharaan, Pajak dan Perizinan Kendaraan Dinas Operasional atau Lapangan	379.456.550,00	379.456.550,00	532.885.500,00
8.01.0.00.0.00.01.0000	8	01	01	2.09	0006	Pemeliharaan Peralatan dan Mesin Lainnya	50.150.000,00	50.150.000,00	50.150.000,00
<b>TOTAL</b>							<b>2.586.282.266.154,76</b>	<b>2.358.588.674.540,00</b>	<b>2.573.084.582.688,00</b>

Salinan sesuai dengan aslinya  
KEPALA BAGIAN HUKUM,

Dr. SUPARNO, S.H., M.Hum.  
Pembina Tingkat I  
NIP. 19681112 199102 1 002

SIPD-RI: dicetak pada 2023-12-29 07:51:15

Pj WALIKOTA MALANG,

ttd.

WAHYU HIDAYAT



**KOTA MALANG**  
**SIKRONISASI PROGRAM PRIORITAS NASIONAL DAN PRIORITAS PROVINSI DENGAN PROGRAM**  
**PRIORITAS KABUPATEN/KOTA**  
**TAHUN ANGGARAN 2024**

No	Prioritas Pembangunan Nasional	Prioritas Pembangunan Provinsi	Program	SKPD Pelaksana	Alokasi Anggaran Belanja Dalam Rancangan APBD				Jumlah
					Operasi	Modal	Tidak Terduga	Transfer	
1	Membangun Lingkungan Hidup, Meningkatkan Ketahanan Bencana Dan Perubahan Iklim	PP6 - Peningkatan Ketahanan Bencana dan Kualitas Lingkungan Hidup	PROGRAM PENANGGULANGAN BENCANA	Badan Penanggulangan Bencana Daerah	5.441.812.800,00	705.875.000,00	0,00	0,00	6.147.687.800,00
2	Membangun Lingkungan Hidup, Meningkatkan Ketahanan Bencana Dan Perubahan Iklim	PP6 - Peningkatan Ketahanan Bencana dan Kualitas Lingkungan Hidup	PROGRAM PENGELOLAAN PERSAMPAHAN	Dinas Lingkungan Hidup	11.990.887.760,00	174.500.000,00	0,00	0,00	12.165.387.760,00
3	Memperkuat Infrastruktur Untuk Mendukung Pengembangan Ekonomi Dan Pelayanan Dasar	PP2 - Penguatan Konektivitas Antar Wilayah dalam Upaya Pemerataan Hasil Pembangunan serta Peningkatan Layanan Infrastruktur	PROGRAM PENGELOLAAN DAN PENGEMBANGAN SISTEM AIR LIMBAH	Dinas Pekerjaan Umum, Penataan Ruang, Perumahan dan Kawasan Permukiman	9.823.940.000,00	8.026.863.716,00	0,00	0,00	17.850.803.716,00
4	Memperkuat Ketahanan Ekonomi Untuk Pertumbuhan Yang Berkualitas dan Berkeadilan	PP1 - Pemulihan Ekonomi Kerakyatan melalui Peningkatan Nilai Tambah Sektor Sekunder dan Pariwisata;	PROGRAM PENGENDALIAN IZIN USAHA INDUSTRI	Dinas Koperasi, Perindustrian dan Perdagangan	20.000.000,00	0,00	0,00	0,00	20.000.000,00
5	Memperkuat Ketahanan Ekonomi Untuk Pertumbuhan Yang Berkualitas dan Berkeadilan	PP1 - Pemulihan Ekonomi Kerakyatan melalui Peningkatan Nilai Tambah Sektor Sekunder dan Pariwisata;	PROGRAM HUBUNGAN INDUSTRIAL	Dinas Tenaga Kerja, Penanaman Modal dan Pelayanan Terpadu Satu Pintu	414.040.000,00	0,00	0,00	0,00	414.040.000,00
6	Memperkuat Ketahanan Ekonomi Untuk Pertumbuhan Yang Berkualitas dan Berkeadilan	PP1 - Pemulihan Ekonomi Kerakyatan melalui Peningkatan Nilai Tambah Sektor Sekunder dan Pariwisata;	PROGRAM PENEMPATAN TENAGA KERJA	Dinas Tenaga Kerja, Penanaman Modal dan Pelayanan Terpadu Satu Pintu	227.235.000,00	0,00	0,00	0,00	227.235.000,00



No	Prioritas Pembangunan Nasional	Prioritas Pembangunan Provinsi	Program	SKPD Pelaksana	Alokasi Anggaran Belanja Dalam Rancangan APBD				Jumlah
					Operasi	Modal	Tidak Terduga	Transfer	
7	Memperkuat Ketahanan Ekonomi Untuk Pertumbuhan Yang Berkualitas dan Berkeadilan	PP1 - Pemulihan Ekonomi Kerakyatan melalui Peningkatan Nilai Tambah Sektor Sekunder dan Pariwisata;	PROGRAM PENGEMBANGAN IKLIM PENANAMAN MODAL	Dinas Tenaga Kerja, Penanaman Modal dan Pelayanan Terpadu Satu Pintu	103.110.000,00	0,00	0,00	0,00	103.110.000,00
8	Memperkuat Ketahanan Ekonomi Untuk Pertumbuhan Yang Berkualitas dan Berkeadilan	PP1 - Pemulihan Ekonomi Kerakyatan melalui Peningkatan Nilai Tambah Sektor Sekunder dan Pariwisata;	PROGRAM PROMOSI PENANAMAN MODAL	Dinas Tenaga Kerja, Penanaman Modal dan Pelayanan Terpadu Satu Pintu	500.000,00	0,00	0,00	0,00	500.000,00
9	Memperkuat Stabilitas Polhukhankam Dan Transformasi Pelayanan Publik	PP7 - Peningkatan Ketentraman, Ketertiban Umum dan peningkatan kualitas pelayanan publik bagi Masyarakat di Jawa Timur	PROGRAM KEPEGAWAIAN DAERAH	Badan Kepegawaian dan Pengembangan Sumber Daya Manusia	3.224.725.061,00	0,00	0,00	0,00	3.224.725.061,00
10	Memperkuat Stabilitas Polhukhankam Dan Transformasi Pelayanan Publik	PP7 - Peningkatan Ketentraman, Ketertiban Umum dan peningkatan kualitas pelayanan publik bagi Masyarakat di Jawa Timur	PROGRAM PENGEMBANGAN SUMBER DAYA MANUSIA	Badan Kepegawaian dan Pengembangan Sumber Daya Manusia	4.233.050.000,00	0,00	0,00	0,00	4.233.050.000,00
11	Memperkuat Stabilitas Polhukhankam Dan Transformasi Pelayanan Publik	PP7 - Peningkatan Ketentraman, Ketertiban Umum dan peningkatan kualitas pelayanan publik bagi Masyarakat di Jawa Timur	PROGRAM PENGELOLAAN BARANG MILIK DAERAH	Badan Keuangan dan Aset Daerah	4.139.084.600,00	342.500.000,00	0,00	0,00	4.481.584.600,00
12	Memperkuat Stabilitas Polhukhankam Dan Transformasi Pelayanan Publik	PP7 - Peningkatan Ketentraman, Ketertiban Umum dan peningkatan kualitas pelayanan publik bagi Masyarakat di Jawa Timur	PROGRAM PENGELOLAAN KEUANGAN DAERAH	Badan Keuangan dan Aset Daerah	4.516.768.100,00	0,00	9.737.230.994,00	0,00	14.253.999.094,00
13	Memperkuat Stabilitas Polhukhankam Dan Transformasi Pelayanan Publik	PP7 - Peningkatan Ketentraman, Ketertiban Umum dan peningkatan kualitas pelayanan publik bagi Masyarakat di Jawa Timur	PROGRAM PENUNJANG URUSAN PEMERINTAHAN DAERAH KABUPATEN/KOTA	Badan Penanggulangan Bencana Daerah	6.066.228.864,00	506.600.000,00	0,00	0,00	6.572.828.864,00
14	Memperkuat Stabilitas Polhukhankam Dan Transformasi Pelayanan Publik	PP7 - Peningkatan Ketentraman, Ketertiban Umum dan peningkatan kualitas pelayanan publik bagi Masyarakat di Jawa Timur	PROGRAM PENGELOLAAN PENDAPATAN DAERAH	Badan Pendapatan Daerah	16.196.104.096,00	200.000.000,00	0,00	0,00	16.396.104.096,00

No	Prioritas Pembangunan Nasional	Prioritas Pembangunan Provinsi	Program	SKPD Pelaksana	Alokasi Anggaran Belanja Dalam Rancangan APBD				Jumlah
					Operasi	Modal	Tidak Terduga	Transfer	
15	Memperkuat Stabilitas Polhukhankam Dan Transformasi Pelayanan Publik	PP7 - Peningkatan Ketentraman, Ketertiban Umum dan peningkatan kualitas pelayanan publik bagi Masyarakat di Jawa Timur	PROGRAM KOORDINASI DAN SINKRONISASI PERENCANAAN PEMBANGUNAN DAERAH	Badan Perencanaan Pembangunan Daerah	4.619.468.837,00	0,00	0,00	0,00	4.619.468.837,00
16	Memperkuat Stabilitas Polhukhankam Dan Transformasi Pelayanan Publik	PP7 - Peningkatan Ketentraman, Ketertiban Umum dan peningkatan kualitas pelayanan publik bagi Masyarakat di Jawa Timur	PROGRAM PENELITIAN DAN PENGEMBANGAN DAERAH	Badan Perencanaan Pembangunan Daerah	1.274.393.825,00	0,00	0,00	0,00	1.274.393.825,00
17	Memperkuat Stabilitas Polhukhankam Dan Transformasi Pelayanan Publik	PP7 - Peningkatan Ketentraman, Ketertiban Umum dan peningkatan kualitas pelayanan publik bagi Masyarakat di Jawa Timur	PROGRAM PENUNJANG URUSAN PEMERINTAHAN DAERAH KABUPATEN/KOTA	Badan Perencanaan Pembangunan Daerah	1.407.557.150,00	0,00	0,00	0,00	1.407.557.150,00
18	Memperkuat Stabilitas Polhukhankam Dan Transformasi Pelayanan Publik	PP7 - Peningkatan Ketentraman, Ketertiban Umum dan peningkatan kualitas pelayanan publik bagi Masyarakat di Jawa Timur	PROGRAM PERENCANAAN, PENGENDALIAN DAN EVALUASI PEMBANGUNAN DAERAH	Badan Perencanaan Pembangunan Daerah	414.268.700,00	0,00	0,00	0,00	414.268.700,00
19	Memperkuat Stabilitas Polhukhankam Dan Transformasi Pelayanan Publik	PP7 - Peningkatan Ketentraman, Ketertiban Umum dan peningkatan kualitas pelayanan publik bagi Masyarakat di Jawa Timur	PROGRAM PENUNJANG URUSAN PEMERINTAHAN DAERAH KABUPATEN/KOTA	Dinas Kesehatan	4.690.709.176,00	12.400.000,00	0,00	0,00	4.703.109.176,00
20	Memperkuat Stabilitas Polhukhankam Dan Transformasi Pelayanan Publik	PP7 - Peningkatan Ketentraman, Ketertiban Umum dan peningkatan kualitas pelayanan publik bagi Masyarakat di Jawa Timur	PROGRAM PELAYANAN PENANAMAN MODAL	Dinas Tenaga Kerja, Penanaman Modal dan Pelayanan Terpadu Satu Pintu	1.292.064.340,00	0,00	0,00	0,00	1.292.064.340,00
21	Memperkuat Stabilitas Polhukhankam Dan Transformasi Pelayanan Publik	PP7 - Peningkatan Ketentraman, Ketertiban Umum dan peningkatan kualitas pelayanan publik bagi Masyarakat di Jawa Timur	PROGRAM PENGENDALIAN PELAKSANAAN PENANAMAN MODAL	Dinas Tenaga Kerja, Penanaman Modal dan Pelayanan Terpadu Satu Pintu	73.490.000,00	0,00	0,00	0,00	73.490.000,00
22	Memperkuat Stabilitas Polhukhankam Dan Transformasi Pelayanan Publik	PP7 - Peningkatan Ketentraman, Ketertiban Umum dan peningkatan kualitas pelayanan publik bagi Masyarakat di Jawa Timur	PROGRAM PENUNJANG URUSAN PEMERINTAHAN DAERAH KABUPATEN/KOTA	Dinas Tenaga Kerja, Penanaman Modal dan Pelayanan Terpadu Satu Pintu	2.623.603.349,00	1.610.997.851,00	0,00	0,00	4.234.601.200,00

No	Prioritas Pembangunan Nasional	Prioritas Pembangunan Provinsi	Program	SKPD Pelaksana	Alokasi Anggaran Belanja Dalam Rancangan APBD				Jumlah
					Operasi	Modal	Tidak Terduga	Transfer	
23	Memperkuat Stabilitas Polhukhankam Dan Transformasi Pelayanan Publik	PP7 - Peningkatan Ketentraman, Ketertiban Umum dan peningkatan kualitas pelayanan publik bagi Masyarakat di Jawa Timur	PROGRAM PENUNJANG URUSAN PEMERINTAHAN DAERAH KABUPATEN/KOTA	Inspektorat Daerah	3.726.311.960,00	210.550.000,00	0,00	0,00	3.936.861.960,00
24	Memperkuat Stabilitas Polhukhankam Dan Transformasi Pelayanan Publik	PP7 - Peningkatan Ketentraman, Ketertiban Umum dan peningkatan kualitas pelayanan publik bagi Masyarakat di Jawa Timur	PROGRAM PENYELENGGARAAN PENGAWASAN	Inspektorat Daerah	820.500.400,00	0,00	0,00	0,00	820.500.400,00
25	Memperkuat Stabilitas Polhukhankam Dan Transformasi Pelayanan Publik	PP7 - Peningkatan Ketentraman, Ketertiban Umum dan peningkatan kualitas pelayanan publik bagi Masyarakat di Jawa Timur	PROGRAM PERUMUSAN KEBIJAKAN, PENDAMPINGAN DAN ASISTENSI	Inspektorat Daerah	261.846.000,00	0,00	0,00	0,00	261.846.000,00
26	Memperkuat Stabilitas Polhukhankam Dan Transformasi Pelayanan Publik	PP7 - Peningkatan Ketentraman, Ketertiban Umum dan peningkatan kualitas pelayanan publik bagi Masyarakat di Jawa Timur	PROGRAM PENUNJANG URUSAN PEMERINTAHAN DAERAH KABUPATEN/KOTA	Puskesmas Arjowinangun	1.820.800.000,00	50.000.000,00	0,00	0,00	1.870.800.000,00
27	Memperkuat Stabilitas Polhukhankam Dan Transformasi Pelayanan Publik	PP7 - Peningkatan Ketentraman, Ketertiban Umum dan peningkatan kualitas pelayanan publik bagi Masyarakat di Jawa Timur	PROGRAM PENUNJANG URUSAN PEMERINTAHAN DAERAH KABUPATEN/KOTA	Puskesmas Bareng	1.730.896.000,00	54.072.000,00	0,00	0,00	1.784.968.000,00
28	Memperkuat Stabilitas Polhukhankam Dan Transformasi Pelayanan Publik	PP7 - Peningkatan Ketentraman, Ketertiban Umum dan peningkatan kualitas pelayanan publik bagi Masyarakat di Jawa Timur	PROGRAM PENUNJANG URUSAN PEMERINTAHAN DAERAH KABUPATEN/KOTA	Puskesmas Cisadea	1.343.025.000,00	68.000.000,00	0,00	0,00	1.411.025.000,00
29	Memperkuat Stabilitas Polhukhankam Dan Transformasi Pelayanan Publik	PP7 - Peningkatan Ketentraman, Ketertiban Umum dan peningkatan kualitas pelayanan publik bagi Masyarakat di Jawa Timur	PROGRAM PENUNJANG URUSAN PEMERINTAHAN DAERAH KABUPATEN/KOTA	Puskesmas Dinoyo	2.170.000.000,00	50.000.000,00	0,00	0,00	2.220.000.000,00
30	Memperkuat Stabilitas Polhukhankam Dan Transformasi Pelayanan Publik	PP7 - Peningkatan Ketentraman, Ketertiban Umum dan peningkatan kualitas pelayanan publik bagi Masyarakat di Jawa Timur	PROGRAM PENUNJANG URUSAN PEMERINTAHAN DAERAH KABUPATEN/KOTA	Puskesmas Gribig	1.869.055.720,00	35.000.000,00	0,00	0,00	1.904.055.720,00

No	Prioritas Pembangunan Nasional	Prioritas Pembangunan Provinsi	Program	SKPD Pelaksana	Alokasi Anggaran Belanja Dalam Rancangan APBD				Jumlah
					Operasi	Modal	Tidak Terduga	Transfer	
31	Memperkuat Stabilitas Polhukhankam Dan Transformasi Pelayanan Publik	PP7 - Peningkatan Ketentraman, Ketertiban Umum dan peningkatan kualitas pelayanan publik bagi Masyarakat di Jawa Timur	PROGRAM PENUNJANG URUSAN PEMERINTAHAN DAERAH KABUPATEN/KOTA	Puskesmas Janti	2.760.000.000,00	120.000.000,00	0,00	0,00	2.880.000.000,00
32	Memperkuat Stabilitas Polhukhankam Dan Transformasi Pelayanan Publik	PP7 - Peningkatan Ketentraman, Ketertiban Umum dan peningkatan kualitas pelayanan publik bagi Masyarakat di Jawa Timur	PROGRAM PENUNJANG URUSAN PEMERINTAHAN DAERAH KABUPATEN/KOTA	Puskesmas Kedungkandang	2.900.000.000,00	525.182.465,00	0,00	0,00	3.425.182.465,00
33	Memperkuat Stabilitas Polhukhankam Dan Transformasi Pelayanan Publik	PP7 - Peningkatan Ketentraman, Ketertiban Umum dan peningkatan kualitas pelayanan publik bagi Masyarakat di Jawa Timur	PROGRAM PENUNJANG URUSAN PEMERINTAHAN DAERAH KABUPATEN/KOTA	Puskesmas Kendalkerep	2.189.237.388,00	134.269.500,00	0,00	0,00	2.323.506.888,00
34	Memperkuat Stabilitas Polhukhankam Dan Transformasi Pelayanan Publik	PP7 - Peningkatan Ketentraman, Ketertiban Umum dan peningkatan kualitas pelayanan publik bagi Masyarakat di Jawa Timur	PROGRAM PENUNJANG URUSAN PEMERINTAHAN DAERAH KABUPATEN/KOTA	Puskesmas Kendalsari	1.694.205.700,00	0,00	0,00	0,00	1.694.205.700,00
35	Memperkuat Stabilitas Polhukhankam Dan Transformasi Pelayanan Publik	PP7 - Peningkatan Ketentraman, Ketertiban Umum dan peningkatan kualitas pelayanan publik bagi Masyarakat di Jawa Timur	PROGRAM PENUNJANG URUSAN PEMERINTAHAN DAERAH KABUPATEN/KOTA	Puskesmas Mojolangu	1.364.600.000,00	150.000.000,00	0,00	0,00	1.514.600.000,00
36	Memperkuat Stabilitas Polhukhankam Dan Transformasi Pelayanan Publik	PP7 - Peningkatan Ketentraman, Ketertiban Umum dan peningkatan kualitas pelayanan publik bagi Masyarakat di Jawa Timur	PROGRAM PENUNJANG URUSAN PEMERINTAHAN DAERAH KABUPATEN/KOTA	Puskesmas Mulyorejo	2.224.949.785,00	0,00	0,00	0,00	2.224.949.785,00
37	Memperkuat Stabilitas Polhukhankam Dan Transformasi Pelayanan Publik	PP7 - Peningkatan Ketentraman, Ketertiban Umum dan peningkatan kualitas pelayanan publik bagi Masyarakat di Jawa Timur	PROGRAM PENUNJANG URUSAN PEMERINTAHAN DAERAH KABUPATEN/KOTA	Puskesmas Pandanwangi	1.489.482.518,00	29.699.500,00	0,00	0,00	1.519.182.018,00
38	Memperkuat Stabilitas Polhukhankam Dan Transformasi Pelayanan Publik	PP7 - Peningkatan Ketentraman, Ketertiban Umum dan peningkatan kualitas pelayanan publik bagi Masyarakat di Jawa Timur	PROGRAM PENUNJANG URUSAN PEMERINTAHAN DAERAH KABUPATEN/KOTA	Puskesmas Polowijen	1.475.969.900,00	83.030.100,00	0,00	0,00	1.559.000.000,00

No	Prioritas Pembangunan Nasional	Prioritas Pembangunan Provinsi	Program	SKPD Pelaksana	Alokasi Anggaran Belanja Dalam Rancangan APBD				Jumlah
					Operasi	Modal	Tidak Terduga	Transfer	
39	Memperkuat Stabilitas Polhukhankam Dan Transformasi Pelayanan Publik	PP7 - Peningkatan Ketentraman, Ketertiban Umum dan peningkatan kualitas pelayanan publik bagi Masyarakat di Jawa Timur	PROGRAM PENUNJANG URUSAN PEMERINTAHAN DAERAH KABUPATEN/KOTA	Puskesmas Rampal Celaket	1.149.066.100,00	14.733.900,00	0,00	0,00	1.163.800.000,00
40	Memperkuat Stabilitas Polhukhankam Dan Transformasi Pelayanan Publik	PP7 - Peningkatan Ketentraman, Ketertiban Umum dan peningkatan kualitas pelayanan publik bagi Masyarakat di Jawa Timur	PROGRAM PENUNJANG URUSAN PEMERINTAHAN DAERAH KABUPATEN/KOTA	Rumah Sakit Umum Daerah	24.000.000.000,00	1.000.000.000,00	0,00	0,00	25.000.000.000,00
41	Memperkuat Stabilitas Polhukhankam Dan Transformasi Pelayanan Publik	PP7 - Peningkatan Ketentraman, Ketertiban Umum dan peningkatan kualitas pelayanan publik bagi Masyarakat di Jawa Timur	PROGRAM DUKUNGAN PELAKSANAAN TUGAS DAN FUNGSI DPRD	Sekretariat Dewan Perwakilan Rakyat Daerah	955.737.950,00	0,00	0,00	0,00	955.737.950,00
42	Meningkatkan Sumber Daya Manusia Yang Berkualitas Dan Berdaya Saing	PP3 - Peningkatan Kualitas Pendidikan, Kesehatan, Produktivitas dan Daya Saing Ketenagakerjaan serta Pengentasan Kemiskinan	PROGRAM PEMBERDAYAAN MASYARAKAT BIDANG KESEHATAN	Dinas Kesehatan	532.424.000,00	0,00	0,00	0,00	532.424.000,00
43	Meningkatkan Sumber Daya Manusia Yang Berkualitas Dan Berdaya Saing	PP3 - Peningkatan Kualitas Pendidikan, Kesehatan, Produktivitas dan Daya Saing Ketenagakerjaan serta Pengentasan Kemiskinan	PROGRAM PEMENUHAN UPAYA KESEHATAN PERORANGAN DAN UPAYA KESEHATAN MASYARAKAT	Dinas Kesehatan	6.242.118.600,00	328.680.000,00	0,00	0,00	6.570.798.600,00
44	Meningkatkan Sumber Daya Manusia Yang Berkualitas Dan Berdaya Saing	PP3 - Peningkatan Kualitas Pendidikan, Kesehatan, Produktivitas dan Daya Saing Ketenagakerjaan serta Pengentasan Kemiskinan	PROGRAM PENINGKATAN KAPASITAS SUMBER DAYA MANUSIA KESEHATAN	Dinas Kesehatan	25.680.000,00	0,00	0,00	0,00	25.680.000,00
45	Meningkatkan Sumber Daya Manusia Yang Berkualitas Dan Berdaya Saing	PP3 - Peningkatan Kualitas Pendidikan, Kesehatan, Produktivitas dan Daya Saing Ketenagakerjaan serta Pengentasan Kemiskinan	PROGRAM PELESTARIAN DAN PENGELOLAAN CAGAR BUDAYA	Dinas Pendidikan dan Kebudayaan	48.000.000,00	0,00	0,00	0,00	48.000.000,00
46	Meningkatkan Sumber Daya Manusia Yang Berkualitas Dan Berdaya Saing	PP3 - Peningkatan Kualitas Pendidikan, Kesehatan, Produktivitas dan Daya Saing Ketenagakerjaan serta Pengentasan Kemiskinan	PROGRAM PEMBINAAN SEJARAH	Dinas Pendidikan dan Kebudayaan	100.000.000,00	0,00	0,00	0,00	100.000.000,00

No	Prioritas Pembangunan Nasional	Prioritas Pembangunan Provinsi	Program	SKPD Pelaksana	Alokasi Anggaran Belanja Dalam Rancangan APBD				Jumlah
					Operasi	Modal	Tidak Terduga	Transfer	
47	Meningkatkan Sumber Daya Manusia Yang Berkualitas Dan Berdaya Saing	PP3 - Peningkatan Kualitas Pendidikan, Kesehatan, Produktivitas dan Daya Saing Ketenagakerjaan serta Pengentasan Kemiskinan	PROGRAM PENDIDIK DAN TENAGA KEPENDIDIKAN	Dinas Pendidikan dan Kebudayaan	152.912.528,00	0,00	0,00	0,00	152.912.528,00
48	Meningkatkan Sumber Daya Manusia Yang Berkualitas Dan Berdaya Saing	PP3 - Peningkatan Kualitas Pendidikan, Kesehatan, Produktivitas dan Daya Saing Ketenagakerjaan serta Pengentasan Kemiskinan	PROGRAM PENGELOLAAN PENDIDIKAN	Dinas Pendidikan dan Kebudayaan	68.921.700.512,00	549.500.000,00	0,00	0,00	69.471.200.512,00
49	Meningkatkan Sumber Daya Manusia Yang Berkualitas Dan Berdaya Saing	PP3 - Peningkatan Kualitas Pendidikan, Kesehatan, Produktivitas dan Daya Saing Ketenagakerjaan serta Pengentasan Kemiskinan	PROGRAM PENGELOLAAN PERMUSEUMAN	Dinas Pendidikan dan Kebudayaan	963.245.584,00	0,00	0,00	0,00	963.245.584,00
50	Meningkatkan Sumber Daya Manusia Yang Berkualitas Dan Berdaya Saing	PP3 - Peningkatan Kualitas Pendidikan, Kesehatan, Produktivitas dan Daya Saing Ketenagakerjaan serta Pengentasan Kemiskinan	PROGRAM PENGEMBANGAN KEBUDAYAAN	Dinas Pendidikan dan Kebudayaan	0,00	0,00	0,00	0,00	0,00
51	Meningkatkan Sumber Daya Manusia Yang Berkualitas Dan Berdaya Saing	PP3 - Peningkatan Kualitas Pendidikan, Kesehatan, Produktivitas dan Daya Saing Ketenagakerjaan serta Pengentasan Kemiskinan	PROGRAM PENGEMBANGAN KESENIAN TRADISIONAL	Dinas Pendidikan dan Kebudayaan	1.650.000.000,00	0,00	0,00	0,00	1.650.000.000,00
52	Meningkatkan Sumber Daya Manusia Yang Berkualitas Dan Berdaya Saing	PP3 - Peningkatan Kualitas Pendidikan, Kesehatan, Produktivitas dan Daya Saing Ketenagakerjaan serta Pengentasan Kemiskinan	PROGRAM PENGEMBANGAN KURIKULUM	Dinas Pendidikan dan Kebudayaan	4.000.000,00	0,00	0,00	0,00	4.000.000,00
53	Meningkatkan Sumber Daya Manusia Yang Berkualitas Dan Berdaya Saing	PP3 - Peningkatan Kualitas Pendidikan, Kesehatan, Produktivitas dan Daya Saing Ketenagakerjaan serta Pengentasan Kemiskinan	PROGRAM PENUNJANG URUSAN PEMERINTAHAN DAERAH KABUPATEN/KOTA	Dinas Pendidikan dan Kebudayaan	355.430.831.423,00	101.260.000,00	0,00	0,00	355.532.091.423,00
54	Meningkatkan Sumber Daya Manusia Yang Berkualitas Dan Berdaya Saing	PP3 - Peningkatan Kualitas Pendidikan, Kesehatan, Produktivitas dan Daya Saing Ketenagakerjaan serta Pengentasan Kemiskinan	PROGRAM PELATIHAN KERJA DAN PRODUKTIVITAS TENAGA KERJA	Dinas Tenaga Kerja, Penanaman Modal dan Pelayanan Terpadu Satu Pintu	650.000,00	0,00	0,00	0,00	650.000,00

No	Prioritas Pembangunan Nasional	Prioritas Pembangunan Provinsi	Program	SKPD Pelaksana	Alokasi Anggaran Belanja Dalam Rancangan APBD				Jumlah
					Operasi	Modal	Tidak Terduga	Transfer	
55	Meningkatkan Sumber Daya Manusia Yang Berkualitas Dan Berdaya Saing	PP3 - Peningkatan Kualitas Pendidikan, Kesehatan, Produktivitas dan Daya Saing Ketenagakerjaan serta Pengentasan Kemiskinan	PROGRAM PEMENUHAN UPAYA KESEHATAN PERORANGAN DAN UPAYA KESEHATAN MASYARAKAT	Rumah Sakit Umum Daerah	4.500.000.000,00	0,00	0,00	0,00	4.500.000.000,00
56	Meningkatkan Sumber Daya Manusia Yang Berkualitas Dan Berdaya Saing	PP3 - Peningkatan Kualitas Pendidikan, Kesehatan, Produktivitas dan Daya Saing Ketenagakerjaan serta Pengentasan Kemiskinan	PROGRAM PENINGKATAN KAPASITAS SUMBER DAYA MANUSIA KESEHATAN	Rumah Sakit Umum Daerah	0,00	0,00	0,00	0,00	0,00
57	Meningkatkan Sumber Daya Manusia Yang Berkualitas Dan Berdaya Saing	PP3 - Peningkatan Kualitas Pendidikan, Kesehatan, Produktivitas dan Daya Saing Ketenagakerjaan serta Pengentasan Kemiskinan	PROGRAM PENGELOLAAN PENDIDIKAN	Satuan Pendidikan Nonformal Sanggar Kegiatan Belajar	251.586.160,00	0,00	0,00	0,00	251.586.160,00
58	Meningkatkan Sumber Daya Manusia Yang Berkualitas Dan Berdaya Saing	PP3 - Peningkatan Kualitas Pendidikan, Kesehatan, Produktivitas dan Daya Saing Ketenagakerjaan serta Pengentasan Kemiskinan	PROGRAM PENGELOLAAN PENDIDIKAN	SD NEGERI ARJOSARI 01	414.131.632,00	25.640.000,00	0,00	0,00	439.771.632,00
59	Meningkatkan Sumber Daya Manusia Yang Berkualitas Dan Berdaya Saing	PP3 - Peningkatan Kualitas Pendidikan, Kesehatan, Produktivitas dan Daya Saing Ketenagakerjaan serta Pengentasan Kemiskinan	PROGRAM PENGELOLAAN PENDIDIKAN	SD NEGERI ARJOSARI 02	197.116.875,00	26.820.000,00	0,00	0,00	223.936.875,00
60	Meningkatkan Sumber Daya Manusia Yang Berkualitas Dan Berdaya Saing	PP3 - Peningkatan Kualitas Pendidikan, Kesehatan, Produktivitas dan Daya Saing Ketenagakerjaan serta Pengentasan Kemiskinan	PROGRAM PENGELOLAAN PENDIDIKAN	SD NEGERI ARJOSARI 03	196.463.125,00	22.760.000,00	0,00	0,00	219.223.125,00
61	Meningkatkan Sumber Daya Manusia Yang Berkualitas Dan Berdaya Saing	PP3 - Peningkatan Kualitas Pendidikan, Kesehatan, Produktivitas dan Daya Saing Ketenagakerjaan serta Pengentasan Kemiskinan	PROGRAM PENGELOLAAN PENDIDIKAN	SD NEGERI ARJOWINANGUN 01	223.694.875,00	3.500.000,00	0,00	0,00	227.194.875,00
62	Meningkatkan Sumber Daya Manusia Yang Berkualitas Dan Berdaya Saing	PP3 - Peningkatan Kualitas Pendidikan, Kesehatan, Produktivitas dan Daya Saing Ketenagakerjaan serta Pengentasan Kemiskinan	PROGRAM PENGELOLAAN PENDIDIKAN	SD NEGERI ARJOWINANGUN 02	444.743.100,00	12.303.900,00	0,00	0,00	457.047.000,00

No	Prioritas Pembangunan Nasional	Prioritas Pembangunan Provinsi	Program	SKPD Pelaksana	Alokasi Anggaran Belanja Dalam Rancangan APBD				Jumlah
					Operasi	Modal	Tidak Terduga	Transfer	
63	Meningkatkan Sumber Daya Manusia Yang Berkualitas Dan Berdaya Saing	PP3 - Peningkatan Kualitas Pendidikan, Kesehatan, Produktivitas dan Daya Saing Ketenagakerjaan serta Pengentasan Kemiskinan	PROGRAM PENGELOLAAN PENDIDIKAN	SD NEGERI BAKALAN KRAJAN 01	889.998.375,00	39.000.000,00	0,00	0,00	928.998.375,00
64	Meningkatkan Sumber Daya Manusia Yang Berkualitas Dan Berdaya Saing	PP3 - Peningkatan Kualitas Pendidikan, Kesehatan, Produktivitas dan Daya Saing Ketenagakerjaan serta Pengentasan Kemiskinan	PROGRAM PENGELOLAAN PENDIDIKAN	SD NEGERI BAKALAN KRAJAN 02	441.340.560,00	39.612.000,00	0,00	0,00	480.952.560,00
65	Meningkatkan Sumber Daya Manusia Yang Berkualitas Dan Berdaya Saing	PP3 - Peningkatan Kualitas Pendidikan, Kesehatan, Produktivitas dan Daya Saing Ketenagakerjaan serta Pengentasan Kemiskinan	PROGRAM PENGELOLAAN PENDIDIKAN	SD NEGERI BALEARJOSARI 01	333.584.625,00	18.501.000,00	0,00	0,00	352.085.625,00
66	Meningkatkan Sumber Daya Manusia Yang Berkualitas Dan Berdaya Saing	PP3 - Peningkatan Kualitas Pendidikan, Kesehatan, Produktivitas dan Daya Saing Ketenagakerjaan serta Pengentasan Kemiskinan	PROGRAM PENGELOLAAN PENDIDIKAN	SD NEGERI BALEARJOSARI 02	238.478.125,00	2.000.000,00	0,00	0,00	240.478.125,00
67	Meningkatkan Sumber Daya Manusia Yang Berkualitas Dan Berdaya Saing	PP3 - Peningkatan Kualitas Pendidikan, Kesehatan, Produktivitas dan Daya Saing Ketenagakerjaan serta Pengentasan Kemiskinan	PROGRAM PENGELOLAAN PENDIDIKAN	SD NEGERI BANDULAN 01	314.226.048,00	4.500.000,00	0,00	0,00	318.726.048,00
68	Meningkatkan Sumber Daya Manusia Yang Berkualitas Dan Berdaya Saing	PP3 - Peningkatan Kualitas Pendidikan, Kesehatan, Produktivitas dan Daya Saing Ketenagakerjaan serta Pengentasan Kemiskinan	PROGRAM PENGELOLAAN PENDIDIKAN	SD NEGERI BANDULAN 02	340.786.000,00	35.000.000,00	0,00	0,00	375.786.000,00
69	Meningkatkan Sumber Daya Manusia Yang Berkualitas Dan Berdaya Saing	PP3 - Peningkatan Kualitas Pendidikan, Kesehatan, Produktivitas dan Daya Saing Ketenagakerjaan serta Pengentasan Kemiskinan	PROGRAM PENGELOLAAN PENDIDIKAN	SD NEGERI BANDULAN 03	477.312.375,00	0,00	0,00	0,00	477.312.375,00
70	Meningkatkan Sumber Daya Manusia Yang Berkualitas Dan Berdaya Saing	PP3 - Peningkatan Kualitas Pendidikan, Kesehatan, Produktivitas dan Daya Saing Ketenagakerjaan serta Pengentasan Kemiskinan	PROGRAM PENGELOLAAN PENDIDIKAN	SD NEGERI BANDULAN 04	221.159.536,00	12.678.464,00	0,00	0,00	233.838.000,00



No	Prioritas Pembangunan Nasional	Prioritas Pembangunan Provinsi	Program	SKPD Pelaksana	Alokasi Anggaran Belanja Dalam Rancangan APBD				Jumlah
					Operasi	Modal	Tidak Terduga	Transfer	
71	Meningkatkan Sumber Daya Manusia Yang Berkualitas Dan Berdaya Saing	PP3 - Peningkatan Kualitas Pendidikan, Kesehatan, Produktivitas dan Daya Saing Ketenagakerjaan serta Pengentasan Kemiskinan	PROGRAM PENGELOLAAN PENDIDIKAN	SD NEGERI BANDULAN 05	306.708.625,00	14.000.000,00	0,00	0,00	320.708.625,00
72	Meningkatkan Sumber Daya Manusia Yang Berkualitas Dan Berdaya Saing	PP3 - Peningkatan Kualitas Pendidikan, Kesehatan, Produktivitas dan Daya Saing Ketenagakerjaan serta Pengentasan Kemiskinan	PROGRAM PENGELOLAAN PENDIDIKAN	SD NEGERI BANDUNGREJOSARI 01	717.476.656,00	70.500.000,00	0,00	0,00	787.976.656,00
73	Meningkatkan Sumber Daya Manusia Yang Berkualitas Dan Berdaya Saing	PP3 - Peningkatan Kualitas Pendidikan, Kesehatan, Produktivitas dan Daya Saing Ketenagakerjaan serta Pengentasan Kemiskinan	PROGRAM PENGELOLAAN PENDIDIKAN	SD NEGERI BANDUNGREJOSARI 02	516.215.120,00	7.000.000,00	0,00	0,00	523.215.120,00
74	Meningkatkan Sumber Daya Manusia Yang Berkualitas Dan Berdaya Saing	PP3 - Peningkatan Kualitas Pendidikan, Kesehatan, Produktivitas dan Daya Saing Ketenagakerjaan serta Pengentasan Kemiskinan	PROGRAM PENGELOLAAN PENDIDIKAN	SD NEGERI BANDUNGREJOSARI 03	503.443.072,00	0,00	0,00	0,00	503.443.072,00
75	Meningkatkan Sumber Daya Manusia Yang Berkualitas Dan Berdaya Saing	PP3 - Peningkatan Kualitas Pendidikan, Kesehatan, Produktivitas dan Daya Saing Ketenagakerjaan serta Pengentasan Kemiskinan	PROGRAM PENGELOLAAN PENDIDIKAN	SD NEGERI BANDUNGREJOSARI 04 (EX.9)	247.539.536,00	44.757.964,00	0,00	0,00	292.297.500,00
76	Meningkatkan Sumber Daya Manusia Yang Berkualitas Dan Berdaya Saing	PP3 - Peningkatan Kualitas Pendidikan, Kesehatan, Produktivitas dan Daya Saing Ketenagakerjaan serta Pengentasan Kemiskinan	PROGRAM PENGELOLAAN PENDIDIKAN	SD NEGERI BARENG 01	250.481.875,00	83.003.000,00	0,00	0,00	333.484.875,00
77	Meningkatkan Sumber Daya Manusia Yang Berkualitas Dan Berdaya Saing	PP3 - Peningkatan Kualitas Pendidikan, Kesehatan, Produktivitas dan Daya Saing Ketenagakerjaan serta Pengentasan Kemiskinan	PROGRAM PENGELOLAAN PENDIDIKAN	SD NEGERI BARENG 02	417.696.625,00	30.050.000,00	0,00	0,00	447.746.625,00
78	Meningkatkan Sumber Daya Manusia Yang Berkualitas Dan Berdaya Saing	PP3 - Peningkatan Kualitas Pendidikan, Kesehatan, Produktivitas dan Daya Saing Ketenagakerjaan serta Pengentasan Kemiskinan	PROGRAM PENGELOLAAN PENDIDIKAN	SD NEGERI BARENG 03	674.268.625,00	16.850.000,00	0,00	0,00	691.118.625,00

No	Prioritas Pembangunan Nasional	Prioritas Pembangunan Provinsi	Program	SKPD Pelaksana	Alokasi Anggaran Belanja Dalam Rancangan APBD				Jumlah
					Operasi	Modal	Tidak Terduga	Transfer	
79	Meningkatkan Sumber Daya Manusia Yang Berkualitas Dan Berdaya Saing	PP3 - Peningkatan Kualitas Pendidikan, Kesehatan, Produktivitas dan Daya Saing Ketenagakerjaan serta Pengentasan Kemiskinan	PROGRAM PENGELOLAAN PENDIDIKAN	SD NEGERI BARENG 04	156.170.792,00	0,00	0,00	0,00	156.170.792,00
80	Meningkatkan Sumber Daya Manusia Yang Berkualitas Dan Berdaya Saing	PP3 - Peningkatan Kualitas Pendidikan, Kesehatan, Produktivitas dan Daya Saing Ketenagakerjaan serta Pengentasan Kemiskinan	PROGRAM PENGELOLAAN PENDIDIKAN	SD NEGERI BARENG 05	123.857.500,00	410.000,00	0,00	0,00	124.267.500,00
81	Meningkatkan Sumber Daya Manusia Yang Berkualitas Dan Berdaya Saing	PP3 - Peningkatan Kualitas Pendidikan, Kesehatan, Produktivitas dan Daya Saing Ketenagakerjaan serta Pengentasan Kemiskinan	PROGRAM PENGELOLAAN PENDIDIKAN	SD NEGERI BLIMBING 01	391.703.125,00	40.100.000,00	0,00	0,00	431.803.125,00
82	Meningkatkan Sumber Daya Manusia Yang Berkualitas Dan Berdaya Saing	PP3 - Peningkatan Kualitas Pendidikan, Kesehatan, Produktivitas dan Daya Saing Ketenagakerjaan serta Pengentasan Kemiskinan	PROGRAM PENGELOLAAN PENDIDIKAN	SD NEGERI BLIMBING 02	197.706.750,00	3.000.000,00	0,00	0,00	200.706.750,00
83	Meningkatkan Sumber Daya Manusia Yang Berkualitas Dan Berdaya Saing	PP3 - Peningkatan Kualitas Pendidikan, Kesehatan, Produktivitas dan Daya Saing Ketenagakerjaan serta Pengentasan Kemiskinan	PROGRAM PENGELOLAAN PENDIDIKAN	SD NEGERI BLIMBING 03	392.188.250,00	25.000.000,00	0,00	0,00	417.188.250,00
84	Meningkatkan Sumber Daya Manusia Yang Berkualitas Dan Berdaya Saing	PP3 - Peningkatan Kualitas Pendidikan, Kesehatan, Produktivitas dan Daya Saing Ketenagakerjaan serta Pengentasan Kemiskinan	PROGRAM PENGELOLAAN PENDIDIKAN	SD NEGERI BLIMBING 04	356.733.400,00	36.539.600,00	0,00	0,00	393.273.000,00
85	Meningkatkan Sumber Daya Manusia Yang Berkualitas Dan Berdaya Saing	PP3 - Peningkatan Kualitas Pendidikan, Kesehatan, Produktivitas dan Daya Saing Ketenagakerjaan serta Pengentasan Kemiskinan	PROGRAM PENGELOLAAN PENDIDIKAN	SD NEGERI BLIMBING 05	212.824.536,00	0,00	0,00	0,00	212.824.536,00
86	Meningkatkan Sumber Daya Manusia Yang Berkualitas Dan Berdaya Saing	PP3 - Peningkatan Kualitas Pendidikan, Kesehatan, Produktivitas dan Daya Saing Ketenagakerjaan serta Pengentasan Kemiskinan	PROGRAM PENGELOLAAN PENDIDIKAN	SD NEGERI BUMIAYU 01	294.597.675,00	49.516.200,00	0,00	0,00	344.113.875,00

No	Prioritas Pembangunan Nasional	Prioritas Pembangunan Provinsi	Program	SKPD Pelaksana	Alokasi Anggaran Belanja Dalam Rancangan APBD				Jumlah
					Operasi	Modal	Tidak Terduga	Transfer	
87	Meningkatkan Sumber Daya Manusia Yang Berkualitas Dan Berdaya Saing	PP3 - Peningkatan Kualitas Pendidikan, Kesehatan, Produktivitas dan Daya Saing Ketenagakerjaan serta Pengentasan Kemiskinan	PROGRAM PENGELOLAAN PENDIDIKAN	SD NEGERI BUMIAYU 02	268.212.750,00	48.000.000,00	0,00	0,00	316.212.750,00
88	Meningkatkan Sumber Daya Manusia Yang Berkualitas Dan Berdaya Saing	PP3 - Peningkatan Kualitas Pendidikan, Kesehatan, Produktivitas dan Daya Saing Ketenagakerjaan serta Pengentasan Kemiskinan	PROGRAM PENGELOLAAN PENDIDIKAN	SD NEGERI BUMIAYU 03	365.772.250,00	8.900.000,00	0,00	0,00	374.672.250,00
89	Meningkatkan Sumber Daya Manusia Yang Berkualitas Dan Berdaya Saing	PP3 - Peningkatan Kualitas Pendidikan, Kesehatan, Produktivitas dan Daya Saing Ketenagakerjaan serta Pengentasan Kemiskinan	PROGRAM PENGELOLAAN PENDIDIKAN	SD NEGERI BUMIAYU 04	221.880.375,00	0,00	0,00	0,00	221.880.375,00
90	Meningkatkan Sumber Daya Manusia Yang Berkualitas Dan Berdaya Saing	PP3 - Peningkatan Kualitas Pendidikan, Kesehatan, Produktivitas dan Daya Saing Ketenagakerjaan serta Pengentasan Kemiskinan	PROGRAM PENGELOLAAN PENDIDIKAN	SD NEGERI BUNULREJO 01	512.194.500,00	24.570.000,00	0,00	0,00	536.764.500,00
91	Meningkatkan Sumber Daya Manusia Yang Berkualitas Dan Berdaya Saing	PP3 - Peningkatan Kualitas Pendidikan, Kesehatan, Produktivitas dan Daya Saing Ketenagakerjaan serta Pengentasan Kemiskinan	PROGRAM PENGELOLAAN PENDIDIKAN	SD NEGERI BUNULREJO 02	617.195.120,00	15.230.380,00	0,00	0,00	632.425.500,00
92	Meningkatkan Sumber Daya Manusia Yang Berkualitas Dan Berdaya Saing	PP3 - Peningkatan Kualitas Pendidikan, Kesehatan, Produktivitas dan Daya Saing Ketenagakerjaan serta Pengentasan Kemiskinan	PROGRAM PENGELOLAAN PENDIDIKAN	SD NEGERI BUNULREJO 03	218.386.250,00	7.480.000,00	0,00	0,00	225.866.250,00
93	Meningkatkan Sumber Daya Manusia Yang Berkualitas Dan Berdaya Saing	PP3 - Peningkatan Kualitas Pendidikan, Kesehatan, Produktivitas dan Daya Saing Ketenagakerjaan serta Pengentasan Kemiskinan	PROGRAM PENGELOLAAN PENDIDIKAN	SD NEGERI BUNULREJO 04	368.029.125,00	0,00	0,00	0,00	368.029.125,00
94	Meningkatkan Sumber Daya Manusia Yang Berkualitas Dan Berdaya Saing	PP3 - Peningkatan Kualitas Pendidikan, Kesehatan, Produktivitas dan Daya Saing Ketenagakerjaan serta Pengentasan Kemiskinan	PROGRAM PENGELOLAAN PENDIDIKAN	SD NEGERI BUNULREJO 05	204.232.560,00	0,00	0,00	0,00	204.232.560,00

No	Prioritas Pembangunan Nasional	Prioritas Pembangunan Provinsi	Program	SKPD Pelaksana	Alokasi Anggaran Belanja Dalam Rancangan APBD				Jumlah
					Operasi	Modal	Tidak Terduga	Transfer	
95	Meningkatkan Sumber Daya Manusia Yang Berkualitas Dan Berdaya Saing	PP3 - Peningkatan Kualitas Pendidikan, Kesehatan, Produktivitas dan Daya Saing Ketenagakerjaan serta Pengentasan Kemiskinan	PROGRAM PENGELOLAAN PENDIDIKAN	SD NEGERI BUNULREJO 06	334.800.171,00	0,00	0,00	0,00	334.800.171,00
96	Meningkatkan Sumber Daya Manusia Yang Berkualitas Dan Berdaya Saing	PP3 - Peningkatan Kualitas Pendidikan, Kesehatan, Produktivitas dan Daya Saing Ketenagakerjaan serta Pengentasan Kemiskinan	PROGRAM PENGELOLAAN PENDIDIKAN	SD NEGERI BURING	653.535.625,00	70.565.000,00	0,00	0,00	724.100.625,00
97	Meningkatkan Sumber Daya Manusia Yang Berkualitas Dan Berdaya Saing	PP3 - Peningkatan Kualitas Pendidikan, Kesehatan, Produktivitas dan Daya Saing Ketenagakerjaan serta Pengentasan Kemiskinan	PROGRAM PENGELOLAAN PENDIDIKAN	SD NEGERI CEMOROKANDANG 01	231.937.625,00	19.900.000,00	0,00	0,00	251.837.625,00
98	Meningkatkan Sumber Daya Manusia Yang Berkualitas Dan Berdaya Saing	PP3 - Peningkatan Kualitas Pendidikan, Kesehatan, Produktivitas dan Daya Saing Ketenagakerjaan serta Pengentasan Kemiskinan	PROGRAM PENGELOLAAN PENDIDIKAN	SD NEGERI CEMOROKANDANG 02	234.231.125,00	6.250.000,00	0,00	0,00	240.481.125,00
99	Meningkatkan Sumber Daya Manusia Yang Berkualitas Dan Berdaya Saing	PP3 - Peningkatan Kualitas Pendidikan, Kesehatan, Produktivitas dan Daya Saing Ketenagakerjaan serta Pengentasan Kemiskinan	PROGRAM PENGELOLAAN PENDIDIKAN	SD NEGERI CEMOROKANDANG 03	125.720.000,00	0,00	0,00	0,00	125.720.000,00
100	Meningkatkan Sumber Daya Manusia Yang Berkualitas Dan Berdaya Saing	PP3 - Peningkatan Kualitas Pendidikan, Kesehatan, Produktivitas dan Daya Saing Ketenagakerjaan serta Pengentasan Kemiskinan	PROGRAM PENGELOLAAN PENDIDIKAN	SD NEGERI CEMOROKANDANG 04	211.366.250,00	14.500.000,00	0,00	0,00	225.866.250,00
101	Meningkatkan Sumber Daya Manusia Yang Berkualitas Dan Berdaya Saing	PP3 - Peningkatan Kualitas Pendidikan, Kesehatan, Produktivitas dan Daya Saing Ketenagakerjaan serta Pengentasan Kemiskinan	PROGRAM PENGELOLAAN PENDIDIKAN	SD NEGERI CIPTOMULYO 01	277.022.125,00	271.700.000,00	0,00	0,00	548.722.125,00
102	Meningkatkan Sumber Daya Manusia Yang Berkualitas Dan Berdaya Saing	PP3 - Peningkatan Kualitas Pendidikan, Kesehatan, Produktivitas dan Daya Saing Ketenagakerjaan serta Pengentasan Kemiskinan	PROGRAM PENGELOLAAN PENDIDIKAN	SD NEGERI CIPTOMULYO 02	284.753.625,00	0,00	0,00	0,00	284.753.625,00

No	Prioritas Pembangunan Nasional	Prioritas Pembangunan Provinsi	Program	SKPD Pelaksana	Alokasi Anggaran Belanja Dalam Rancangan APBD				Jumlah
					Operasi	Modal	Tidak Terduga	Transfer	
103	Meningkatkan Sumber Daya Manusia Yang Berkualitas Dan Berdaya Saing	PP3 - Peningkatan Kualitas Pendidikan, Kesehatan, Produktivitas dan Daya Saing Ketenagakerjaan serta Pengentasan Kemiskinan	PROGRAM PENGELOLAAN PENDIDIKAN	SD NEGERI CIPTOMULYO 03	248.389.375,00	16.049.000,00	0,00	0,00	264.438.375,00
104	Meningkatkan Sumber Daya Manusia Yang Berkualitas Dan Berdaya Saing	PP3 - Peningkatan Kualitas Pendidikan, Kesehatan, Produktivitas dan Daya Saing Ketenagakerjaan serta Pengentasan Kemiskinan	PROGRAM PENGELOLAAN PENDIDIKAN	SD NEGERI DINOYO 01	218.369.500,00	7.000.000,00	0,00	0,00	225.369.500,00
105	Meningkatkan Sumber Daya Manusia Yang Berkualitas Dan Berdaya Saing	PP3 - Peningkatan Kualitas Pendidikan, Kesehatan, Produktivitas dan Daya Saing Ketenagakerjaan serta Pengentasan Kemiskinan	PROGRAM PENGELOLAAN PENDIDIKAN	SD NEGERI DINOYO 02	687.297.625,00	10.100.000,00	0,00	0,00	697.397.625,00
106	Meningkatkan Sumber Daya Manusia Yang Berkualitas Dan Berdaya Saing	PP3 - Peningkatan Kualitas Pendidikan, Kesehatan, Produktivitas dan Daya Saing Ketenagakerjaan serta Pengentasan Kemiskinan	PROGRAM PENGELOLAAN PENDIDIKAN	SD NEGERI DINOYO 03	196.636.500,00	0,00	0,00	0,00	196.636.500,00
107	Meningkatkan Sumber Daya Manusia Yang Berkualitas Dan Berdaya Saing	PP3 - Peningkatan Kualitas Pendidikan, Kesehatan, Produktivitas dan Daya Saing Ketenagakerjaan serta Pengentasan Kemiskinan	PROGRAM PENGELOLAAN PENDIDIKAN	SD NEGERI DINOYO 04	223.320.575,00	5.201.800,00	0,00	0,00	228.522.375,00
108	Meningkatkan Sumber Daya Manusia Yang Berkualitas Dan Berdaya Saing	PP3 - Peningkatan Kualitas Pendidikan, Kesehatan, Produktivitas dan Daya Saing Ketenagakerjaan serta Pengentasan Kemiskinan	PROGRAM PENGELOLAAN PENDIDIKAN	SD NEGERI GADANG 01	681.064.608,00	28.480.000,00	0,00	0,00	709.544.608,00
109	Meningkatkan Sumber Daya Manusia Yang Berkualitas Dan Berdaya Saing	PP3 - Peningkatan Kualitas Pendidikan, Kesehatan, Produktivitas dan Daya Saing Ketenagakerjaan serta Pengentasan Kemiskinan	PROGRAM PENGELOLAAN PENDIDIKAN	SD NEGERI GADANG 02	256.533.536,00	10.000.000,00	0,00	0,00	266.533.536,00
110	Meningkatkan Sumber Daya Manusia Yang Berkualitas Dan Berdaya Saing	PP3 - Peningkatan Kualitas Pendidikan, Kesehatan, Produktivitas dan Daya Saing Ketenagakerjaan serta Pengentasan Kemiskinan	PROGRAM PENGELOLAAN PENDIDIKAN	SD NEGERI GADANG 03	491.844.096,00	4.000.000,00	0,00	0,00	495.844.096,00

No	Prioritas Pembangunan Nasional	Prioritas Pembangunan Provinsi	Program	SKPD Pelaksana	Alokasi Anggaran Belanja Dalam Rancangan APBD				Jumlah
					Operasi	Modal	Tidak Terduga	Transfer	
111	Meningkatkan Sumber Daya Manusia Yang Berkualitas Dan Berdaya Saing	PP3 - Peningkatan Kualitas Pendidikan, Kesehatan, Produktivitas dan Daya Saing Ketenagakerjaan serta Pengentasan Kemiskinan	PROGRAM PENGELOLAAN PENDIDIKAN	SD NEGERI GADANG 04	484.257.184,00	61.840.400,00	0,00	0,00	546.097.584,00
112	Meningkatkan Sumber Daya Manusia Yang Berkualitas Dan Berdaya Saing	PP3 - Peningkatan Kualitas Pendidikan, Kesehatan, Produktivitas dan Daya Saing Ketenagakerjaan serta Pengentasan Kemiskinan	PROGRAM PENGELOLAAN PENDIDIKAN	SD NEGERI GADING KASRI	180.336.125,00	7.000.000,00	0,00	0,00	187.336.125,00
113	Meningkatkan Sumber Daya Manusia Yang Berkualitas Dan Berdaya Saing	PP3 - Peningkatan Kualitas Pendidikan, Kesehatan, Produktivitas dan Daya Saing Ketenagakerjaan serta Pengentasan Kemiskinan	PROGRAM PENGELOLAAN PENDIDIKAN	SD NEGERI JATIMULYO 01	204.608.250,00	0,00	0,00	0,00	204.608.250,00
114	Meningkatkan Sumber Daya Manusia Yang Berkualitas Dan Berdaya Saing	PP3 - Peningkatan Kualitas Pendidikan, Kesehatan, Produktivitas dan Daya Saing Ketenagakerjaan serta Pengentasan Kemiskinan	PROGRAM PENGELOLAAN PENDIDIKAN	SD NEGERI JATIMULYO 02	345.780.375,00	0,00	0,00	0,00	345.780.375,00
115	Meningkatkan Sumber Daya Manusia Yang Berkualitas Dan Berdaya Saing	PP3 - Peningkatan Kualitas Pendidikan, Kesehatan, Produktivitas dan Daya Saing Ketenagakerjaan serta Pengentasan Kemiskinan	PROGRAM PENGELOLAAN PENDIDIKAN	SD NEGERI JATIMULYO 03	226.935.816,00	0,00	0,00	0,00	226.935.816,00
116	Meningkatkan Sumber Daya Manusia Yang Berkualitas Dan Berdaya Saing	PP3 - Peningkatan Kualitas Pendidikan, Kesehatan, Produktivitas dan Daya Saing Ketenagakerjaan serta Pengentasan Kemiskinan	PROGRAM PENGELOLAAN PENDIDIKAN	SD NEGERI JATIMULYO 04	127.026.048,00	0,00	0,00	0,00	127.026.048,00
117	Meningkatkan Sumber Daya Manusia Yang Berkualitas Dan Berdaya Saing	PP3 - Peningkatan Kualitas Pendidikan, Kesehatan, Produktivitas dan Daya Saing Ketenagakerjaan serta Pengentasan Kemiskinan	PROGRAM PENGELOLAAN PENDIDIKAN	SD NEGERI JATIMULYO 05	140.178.125,00	2.500.000,00	0,00	0,00	142.678.125,00
118	Meningkatkan Sumber Daya Manusia Yang Berkualitas Dan Berdaya Saing	PP3 - Peningkatan Kualitas Pendidikan, Kesehatan, Produktivitas dan Daya Saing Ketenagakerjaan serta Pengentasan Kemiskinan	PROGRAM PENGELOLAAN PENDIDIKAN	SD NEGERI JODIPAN	691.904.500,00	31.550.000,00	0,00	0,00	723.454.500,00

No	Prioritas Pembangunan Nasional	Prioritas Pembangunan Provinsi	Program	SKPD Pelaksana	Alokasi Anggaran Belanja Dalam Rancangan APBD				Jumlah
					Operasi	Modal	Tidak Terduga	Transfer	
119	Meningkatkan Sumber Daya Manusia Yang Berkualitas Dan Berdaya Saing	PP3 - Peningkatan Kualitas Pendidikan, Kesehatan, Produktivitas dan Daya Saing Ketenagakerjaan serta Pengentasan Kemiskinan	PROGRAM PENGELOLAAN PENDIDIKAN	SD NEGERI KARANGBESUKI 01	326.746.048,00	5.726.714,00	0,00	0,00	332.472.762,00
120	Meningkatkan Sumber Daya Manusia Yang Berkualitas Dan Berdaya Saing	PP3 - Peningkatan Kualitas Pendidikan, Kesehatan, Produktivitas dan Daya Saing Ketenagakerjaan serta Pengentasan Kemiskinan	PROGRAM PENGELOLAAN PENDIDIKAN	SD NEGERI KARANGBESUKI 02	156.733.536,00	0,00	0,00	0,00	156.733.536,00
121	Meningkatkan Sumber Daya Manusia Yang Berkualitas Dan Berdaya Saing	PP3 - Peningkatan Kualitas Pendidikan, Kesehatan, Produktivitas dan Daya Saing Ketenagakerjaan serta Pengentasan Kemiskinan	PROGRAM PENGELOLAAN PENDIDIKAN	SD NEGERI KARANGBESUKI 03	263.224.625,00	25.000.000,00	0,00	0,00	288.224.625,00
122	Meningkatkan Sumber Daya Manusia Yang Berkualitas Dan Berdaya Saing	PP3 - Peningkatan Kualitas Pendidikan, Kesehatan, Produktivitas dan Daya Saing Ketenagakerjaan serta Pengentasan Kemiskinan	PROGRAM PENGELOLAAN PENDIDIKAN	SD NEGERI KARANGBESUKI 04	314.116.560,00	2.090.190,00	0,00	0,00	316.206.750,00
123	Meningkatkan Sumber Daya Manusia Yang Berkualitas Dan Berdaya Saing	PP3 - Peningkatan Kualitas Pendidikan, Kesehatan, Produktivitas dan Daya Saing Ketenagakerjaan serta Pengentasan Kemiskinan	PROGRAM PENGELOLAAN PENDIDIKAN	SD NEGERI KASIN	600.823.608,00	59.503.017,00	0,00	0,00	660.326.625,00
124	Meningkatkan Sumber Daya Manusia Yang Berkualitas Dan Berdaya Saing	PP3 - Peningkatan Kualitas Pendidikan, Kesehatan, Produktivitas dan Daya Saing Ketenagakerjaan serta Pengentasan Kemiskinan	PROGRAM PENGELOLAAN PENDIDIKAN	SD NEGERI KAUMAN 01	719.620.000,00	40.700.000,00	0,00	0,00	760.320.000,00
125	Meningkatkan Sumber Daya Manusia Yang Berkualitas Dan Berdaya Saing	PP3 - Peningkatan Kualitas Pendidikan, Kesehatan, Produktivitas dan Daya Saing Ketenagakerjaan serta Pengentasan Kemiskinan	PROGRAM PENGELOLAAN PENDIDIKAN	SD NEGERI KAUMAN 02	361.672.250,00	13.000.000,00	0,00	0,00	374.672.250,00
126	Meningkatkan Sumber Daya Manusia Yang Berkualitas Dan Berdaya Saing	PP3 - Peningkatan Kualitas Pendidikan, Kesehatan, Produktivitas dan Daya Saing Ketenagakerjaan serta Pengentasan Kemiskinan	PROGRAM PENGELOLAAN PENDIDIKAN	SD NEGERI KAUMAN 03	229.295.625,00	16.500.000,00	0,00	0,00	245.795.625,00

No	Prioritas Pembangunan Nasional	Prioritas Pembangunan Provinsi	Program	SKPD Pelaksana	Alokasi Anggaran Belanja Dalam Rancangan APBD				Jumlah
					Operasi	Modal	Tidak Terduga	Transfer	
127	Meningkatkan Sumber Daya Manusia Yang Berkualitas Dan Berdaya Saing	PP3 - Peningkatan Kualitas Pendidikan, Kesehatan, Produktivitas dan Daya Saing Ketenagakerjaan serta Pengentasan Kemiskinan	PROGRAM PENGELOLAAN PENDIDIKAN	SD NEGERI KEBONSARI 01	198.951.936,00	16.285.314,00	0,00	0,00	215.237.250,00
128	Meningkatkan Sumber Daya Manusia Yang Berkualitas Dan Berdaya Saing	PP3 - Peningkatan Kualitas Pendidikan, Kesehatan, Produktivitas dan Daya Saing Ketenagakerjaan serta Pengentasan Kemiskinan	PROGRAM PENGELOLAAN PENDIDIKAN	SD NEGERI KEBONSARI 02	634.153.200,00	52.251.600,00	0,00	0,00	686.404.800,00
129	Meningkatkan Sumber Daya Manusia Yang Berkualitas Dan Berdaya Saing	PP3 - Peningkatan Kualitas Pendidikan, Kesehatan, Produktivitas dan Daya Saing Ketenagakerjaan serta Pengentasan Kemiskinan	PROGRAM PENGELOLAAN PENDIDIKAN	SD NEGERI KEBONSARI 03	345.551.724,00	31.941.500,00	0,00	0,00	377.493.224,00
130	Meningkatkan Sumber Daya Manusia Yang Berkualitas Dan Berdaya Saing	PP3 - Peningkatan Kualitas Pendidikan, Kesehatan, Produktivitas dan Daya Saing Ketenagakerjaan serta Pengentasan Kemiskinan	PROGRAM PENGELOLAAN PENDIDIKAN	SD NEGERI KEBONSARI 04	249.009.000,00	30.000.000,00	0,00	0,00	279.009.000,00
131	Meningkatkan Sumber Daya Manusia Yang Berkualitas Dan Berdaya Saing	PP3 - Peningkatan Kualitas Pendidikan, Kesehatan, Produktivitas dan Daya Saing Ketenagakerjaan serta Pengentasan Kemiskinan	PROGRAM PENGELOLAAN PENDIDIKAN	SD NEGERI KEDUNGKANDANG 01	285.684.500,00	38.500.000,00	0,00	0,00	324.184.500,00
132	Meningkatkan Sumber Daya Manusia Yang Berkualitas Dan Berdaya Saing	PP3 - Peningkatan Kualitas Pendidikan, Kesehatan, Produktivitas dan Daya Saing Ketenagakerjaan serta Pengentasan Kemiskinan	PROGRAM PENGELOLAAN PENDIDIKAN	SD NEGERI KEDUNGKANDANG 02	427.702.776,00	4.471.349,00	0,00	0,00	432.174.125,00
133	Meningkatkan Sumber Daya Manusia Yang Berkualitas Dan Berdaya Saing	PP3 - Peningkatan Kualitas Pendidikan, Kesehatan, Produktivitas dan Daya Saing Ketenagakerjaan serta Pengentasan Kemiskinan	PROGRAM PENGELOLAAN PENDIDIKAN	SD NEGERI KESATRIAN 01	699.860.120,00	40.184.005,00	0,00	0,00	740.044.125,00
134	Meningkatkan Sumber Daya Manusia Yang Berkualitas Dan Berdaya Saing	PP3 - Peningkatan Kualitas Pendidikan, Kesehatan, Produktivitas dan Daya Saing Ketenagakerjaan serta Pengentasan Kemiskinan	PROGRAM PENGELOLAAN PENDIDIKAN	SD NEGERI KESATRIAN 02	196.179.692,00	0,00	0,00	0,00	196.179.692,00



No	Prioritas Pembangunan Nasional	Prioritas Pembangunan Provinsi	Program	SKPD Pelaksana	Alokasi Anggaran Belanja Dalam Rancangan APBD				Jumlah
					Operasi	Modal	Tidak Terduga	Transfer	
135	Meningkatkan Sumber Daya Manusia Yang Berkualitas Dan Berdaya Saing	PP3 - Peningkatan Kualitas Pendidikan, Kesehatan, Produktivitas dan Daya Saing Ketenagakerjaan serta Pengentasan Kemiskinan	PROGRAM PENGELOLAAN PENDIDIKAN	SD NEGERI KETAWANGGEDE	480.962.250,00	0,00	0,00	0,00	480.962.250,00
136	Meningkatkan Sumber Daya Manusia Yang Berkualitas Dan Berdaya Saing	PP3 - Peningkatan Kualitas Pendidikan, Kesehatan, Produktivitas dan Daya Saing Ketenagakerjaan serta Pengentasan Kemiskinan	PROGRAM PENGELOLAAN PENDIDIKAN	SD NEGERI KIDULDALEM 01	258.332.000,00	2.800.000,00	0,00	0,00	261.132.000,00
137	Meningkatkan Sumber Daya Manusia Yang Berkualitas Dan Berdaya Saing	PP3 - Peningkatan Kualitas Pendidikan, Kesehatan, Produktivitas dan Daya Saing Ketenagakerjaan serta Pengentasan Kemiskinan	PROGRAM PENGELOLAAN PENDIDIKAN	SD NEGERI KIDULDALEM 02	212.760.000,00	0,00	0,00	0,00	212.760.000,00
138	Meningkatkan Sumber Daya Manusia Yang Berkualitas Dan Berdaya Saing	PP3 - Peningkatan Kualitas Pendidikan, Kesehatan, Produktivitas dan Daya Saing Ketenagakerjaan serta Pengentasan Kemiskinan	PROGRAM PENGELOLAAN PENDIDIKAN	SD NEGERI KLOJEN	691.525.500,00	55.184.000,00	0,00	0,00	746.709.500,00
139	Meningkatkan Sumber Daya Manusia Yang Berkualitas Dan Berdaya Saing	PP3 - Peningkatan Kualitas Pendidikan, Kesehatan, Produktivitas dan Daya Saing Ketenagakerjaan serta Pengentasan Kemiskinan	PROGRAM PENGELOLAAN PENDIDIKAN	SD NEGERI KOTALAMA 01	608.970.259,00	6.183.116,00	0,00	0,00	615.153.375,00
140	Meningkatkan Sumber Daya Manusia Yang Berkualitas Dan Berdaya Saing	PP3 - Peningkatan Kualitas Pendidikan, Kesehatan, Produktivitas dan Daya Saing Ketenagakerjaan serta Pengentasan Kemiskinan	PROGRAM PENGELOLAAN PENDIDIKAN	SD NEGERI KOTALAMA 02	423.459.072,00	5.686.803,00	0,00	0,00	429.145.875,00
141	Meningkatkan Sumber Daya Manusia Yang Berkualitas Dan Berdaya Saing	PP3 - Peningkatan Kualitas Pendidikan, Kesehatan, Produktivitas dan Daya Saing Ketenagakerjaan serta Pengentasan Kemiskinan	PROGRAM PENGELOLAAN PENDIDIKAN	SD NEGERI KOTALAMA 03	327.712.560,00	8.429.565,00	0,00	0,00	336.142.125,00
142	Meningkatkan Sumber Daya Manusia Yang Berkualitas Dan Berdaya Saing	PP3 - Peningkatan Kualitas Pendidikan, Kesehatan, Produktivitas dan Daya Saing Ketenagakerjaan serta Pengentasan Kemiskinan	PROGRAM PENGELOLAAN PENDIDIKAN	SD NEGERI KOTALAMA 04	215.237.250,00	0,00	0,00	0,00	215.237.250,00

No	Prioritas Pembangunan Nasional	Prioritas Pembangunan Provinsi	Program	SKPD Pelaksana	Alokasi Anggaran Belanja Dalam Rancangan APBD				Jumlah
					Operasi	Modal	Tidak Terduga	Transfer	
143	Meningkatkan Sumber Daya Manusia Yang Berkualitas Dan Berdaya Saing	PP3 - Peningkatan Kualitas Pendidikan, Kesehatan, Produktivitas dan Daya Saing Ketenagakerjaan serta Pengentasan Kemiskinan	PROGRAM PENGELOLAAN PENDIDIKAN	SD NEGERI KOTALAMA 05	403.732.560,00	2.826.690,00	0,00	0,00	406.559.250,00
144	Meningkatkan Sumber Daya Manusia Yang Berkualitas Dan Berdaya Saing	PP3 - Peningkatan Kualitas Pendidikan, Kesehatan, Produktivitas dan Daya Saing Ketenagakerjaan serta Pengentasan Kemiskinan	PROGRAM PENGELOLAAN PENDIDIKAN	SD NEGERI KOTALAMA 06	262.594.500,00	14.100.000,00	0,00	0,00	276.694.500,00
145	Meningkatkan Sumber Daya Manusia Yang Berkualitas Dan Berdaya Saing	PP3 - Peningkatan Kualitas Pendidikan, Kesehatan, Produktivitas dan Daya Saing Ketenagakerjaan serta Pengentasan Kemiskinan	PROGRAM PENGELOLAAN PENDIDIKAN	SD NEGERI LESANPURO 01	211.209.000,00	12.000.000,00	0,00	0,00	223.209.000,00
146	Meningkatkan Sumber Daya Manusia Yang Berkualitas Dan Berdaya Saing	PP3 - Peningkatan Kualitas Pendidikan, Kesehatan, Produktivitas dan Daya Saing Ketenagakerjaan serta Pengentasan Kemiskinan	PROGRAM PENGELOLAAN PENDIDIKAN	SD NEGERI LESANPURO 02	232.509.375,00	0,00	0,00	0,00	232.509.375,00
147	Meningkatkan Sumber Daya Manusia Yang Berkualitas Dan Berdaya Saing	PP3 - Peningkatan Kualitas Pendidikan, Kesehatan, Produktivitas dan Daya Saing Ketenagakerjaan serta Pengentasan Kemiskinan	PROGRAM PENGELOLAAN PENDIDIKAN	SD NEGERI LESANPURO 03	425.567.250,00	2.250.000,00	0,00	0,00	427.817.250,00
148	Meningkatkan Sumber Daya Manusia Yang Berkualitas Dan Berdaya Saing	PP3 - Peningkatan Kualitas Pendidikan, Kesehatan, Produktivitas dan Daya Saing Ketenagakerjaan serta Pengentasan Kemiskinan	PROGRAM PENGELOLAAN PENDIDIKAN	SD NEGERI LESANPURO 04	654.257.375,00	51.709.000,00	0,00	0,00	705.966.375,00
149	Meningkatkan Sumber Daya Manusia Yang Berkualitas Dan Berdaya Saing	PP3 - Peningkatan Kualitas Pendidikan, Kesehatan, Produktivitas dan Daya Saing Ketenagakerjaan serta Pengentasan Kemiskinan	PROGRAM PENGELOLAAN PENDIDIKAN	SD NEGERI LOWOKWARU 01	253.767.375,00	0,00	0,00	0,00	253.767.375,00
150	Meningkatkan Sumber Daya Manusia Yang Berkualitas Dan Berdaya Saing	PP3 - Peningkatan Kualitas Pendidikan, Kesehatan, Produktivitas dan Daya Saing Ketenagakerjaan serta Pengentasan Kemiskinan	PROGRAM PENGELOLAAN PENDIDIKAN	SD NEGERI LOWOKWARU 02	732.436.162,00	67.883.600,00	0,00	0,00	800.319.762,00

No	Prioritas Pembangunan Nasional	Prioritas Pembangunan Provinsi	Program	SKPD Pelaksana	Alokasi Anggaran Belanja Dalam Rancangan APBD				Jumlah
					Operasi	Modal	Tidak Terduga	Transfer	
151	Meningkatkan Sumber Daya Manusia Yang Berkualitas Dan Berdaya Saing	PP3 - Peningkatan Kualitas Pendidikan, Kesehatan, Produktivitas dan Daya Saing Ketenagakerjaan serta Pengentasan Kemiskinan	PROGRAM PENGELOLAAN PENDIDIKAN	SD NEGERI LOWOKWARU 03	562.673.625,00	23.250.000,00	0,00	0,00	585.923.625,00
152	Meningkatkan Sumber Daya Manusia Yang Berkualitas Dan Berdaya Saing	PP3 - Peningkatan Kualitas Pendidikan, Kesehatan, Produktivitas dan Daya Saing Ketenagakerjaan serta Pengentasan Kemiskinan	PROGRAM PENGELOLAAN PENDIDIKAN	SD NEGERI LOWOKWARU 04	393.273.000,00	0,00	0,00	0,00	393.273.000,00
153	Meningkatkan Sumber Daya Manusia Yang Berkualitas Dan Berdaya Saing	PP3 - Peningkatan Kualitas Pendidikan, Kesehatan, Produktivitas dan Daya Saing Ketenagakerjaan serta Pengentasan Kemiskinan	PROGRAM PENGELOLAAN PENDIDIKAN	SD NEGERI LOWOKWARU 05	195.922.750,00	14.000.000,00	0,00	0,00	209.922.750,00
154	Meningkatkan Sumber Daya Manusia Yang Berkualitas Dan Berdaya Saing	PP3 - Peningkatan Kualitas Pendidikan, Kesehatan, Produktivitas dan Daya Saing Ketenagakerjaan serta Pengentasan Kemiskinan	PROGRAM PENGELOLAAN PENDIDIKAN	SD NEGERI MADYOPURO 01	442.683.975,00	2.405.400,00	0,00	0,00	445.089.375,00
155	Meningkatkan Sumber Daya Manusia Yang Berkualitas Dan Berdaya Saing	PP3 - Peningkatan Kualitas Pendidikan, Kesehatan, Produktivitas dan Daya Saing Ketenagakerjaan serta Pengentasan Kemiskinan	PROGRAM PENGELOLAAN PENDIDIKAN	SD NEGERI MADYOPURO 02	295.898.250,00	15.000.000,00	0,00	0,00	310.898.250,00
156	Meningkatkan Sumber Daya Manusia Yang Berkualitas Dan Berdaya Saing	PP3 - Peningkatan Kualitas Pendidikan, Kesehatan, Produktivitas dan Daya Saing Ketenagakerjaan serta Pengentasan Kemiskinan	PROGRAM PENGELOLAAN PENDIDIKAN	SD NEGERI MADYOPURO 03	244.523.625,00	75.675.000,00	0,00	0,00	320.198.625,00
157	Meningkatkan Sumber Daya Manusia Yang Berkualitas Dan Berdaya Saing	PP3 - Peningkatan Kualitas Pendidikan, Kesehatan, Produktivitas dan Daya Saing Ketenagakerjaan serta Pengentasan Kemiskinan	PROGRAM PENGELOLAAN PENDIDIKAN	SD NEGERI MADYOPURO 04	443.760.750,00	0,00	0,00	0,00	443.760.750,00
158	Meningkatkan Sumber Daya Manusia Yang Berkualitas Dan Berdaya Saing	PP3 - Peningkatan Kualitas Pendidikan, Kesehatan, Produktivitas dan Daya Saing Ketenagakerjaan serta Pengentasan Kemiskinan	PROGRAM PENGELOLAAN PENDIDIKAN	SD NEGERI MADYOPURO 05	403.912.736,00	23.904.514,00	0,00	0,00	427.817.250,00

No	Prioritas Pembangunan Nasional	Prioritas Pembangunan Provinsi	Program	SKPD Pelaksana	Alokasi Anggaran Belanja Dalam Rancangan APBD				Jumlah
					Operasi	Modal	Tidak Terduga	Transfer	
159	Meningkatkan Sumber Daya Manusia Yang Berkualitas Dan Berdaya Saing	PP3 - Peningkatan Kualitas Pendidikan, Kesehatan, Produktivitas dan Daya Saing Ketenagakerjaan serta Pengentasan Kemiskinan	PROGRAM PENGELOLAAN PENDIDIKAN	SD NEGERI MADYOPURO 06	190.371.000,00	11.580.000,00	0,00	0,00	201.951.000,00
160	Meningkatkan Sumber Daya Manusia Yang Berkualitas Dan Berdaya Saing	PP3 - Peningkatan Kualitas Pendidikan, Kesehatan, Produktivitas dan Daya Saing Ketenagakerjaan serta Pengentasan Kemiskinan	PROGRAM PENGELOLAAN PENDIDIKAN	SD NEGERI MERGOSONO 01	439.503.500,00	72.400.000,00	0,00	0,00	511.903.500,00
161	Meningkatkan Sumber Daya Manusia Yang Berkualitas Dan Berdaya Saing	PP3 - Peningkatan Kualitas Pendidikan, Kesehatan, Produktivitas dan Daya Saing Ketenagakerjaan serta Pengentasan Kemiskinan	PROGRAM PENGELOLAAN PENDIDIKAN	SD NEGERI MERGOSONO 02	386.568.608,00	17.333.392,00	0,00	0,00	403.902.000,00
162	Meningkatkan Sumber Daya Manusia Yang Berkualitas Dan Berdaya Saing	PP3 - Peningkatan Kualitas Pendidikan, Kesehatan, Produktivitas dan Daya Saing Ketenagakerjaan serta Pengentasan Kemiskinan	PROGRAM PENGELOLAAN PENDIDIKAN	SD NEGERI MERGOSONO 03	358.369.344,00	0,00	0,00	0,00	358.369.344,00
163	Meningkatkan Sumber Daya Manusia Yang Berkualitas Dan Berdaya Saing	PP3 - Peningkatan Kualitas Pendidikan, Kesehatan, Produktivitas dan Daya Saing Ketenagakerjaan serta Pengentasan Kemiskinan	PROGRAM PENGELOLAAN PENDIDIKAN	SD NEGERI MERGOSONO 04	204.912.750,00	5.600.000,00	0,00	0,00	210.512.750,00
164	Meningkatkan Sumber Daya Manusia Yang Berkualitas Dan Berdaya Saing	PP3 - Peningkatan Kualitas Pendidikan, Kesehatan, Produktivitas dan Daya Saing Ketenagakerjaan serta Pengentasan Kemiskinan	PROGRAM PENGELOLAAN PENDIDIKAN	SD NEGERI MERGOSONO 05	201.232.494,00	803.256,00	0,00	0,00	202.035.750,00
165	Meningkatkan Sumber Daya Manusia Yang Berkualitas Dan Berdaya Saing	PP3 - Peningkatan Kualitas Pendidikan, Kesehatan, Produktivitas dan Daya Saing Ketenagakerjaan serta Pengentasan Kemiskinan	PROGRAM PENGELOLAAN PENDIDIKAN	SD NEGERI MERJOSARI 01	195.866.250,00	30.000.000,00	0,00	0,00	225.866.250,00
166	Meningkatkan Sumber Daya Manusia Yang Berkualitas Dan Berdaya Saing	PP3 - Peningkatan Kualitas Pendidikan, Kesehatan, Produktivitas dan Daya Saing Ketenagakerjaan serta Pengentasan Kemiskinan	PROGRAM PENGELOLAAN PENDIDIKAN	SD NEGERI MERJOSARI 02	222.609.000,00	24.000.000,00	0,00	0,00	246.609.000,00

No	Prioritas Pembangunan Nasional	Prioritas Pembangunan Provinsi	Program	SKPD Pelaksana	Alokasi Anggaran Belanja Dalam Rancangan APBD				Jumlah
					Operasi	Modal	Tidak Terduga	Transfer	
167	Meningkatkan Sumber Daya Manusia Yang Berkualitas Dan Berdaya Saing	PP3 - Peningkatan Kualitas Pendidikan, Kesehatan, Produktivitas dan Daya Saing Ketenagakerjaan serta Pengentasan Kemiskinan	PROGRAM PENGELOLAAN PENDIDIKAN	SD NEGERI MERJOSARI 03	175.420.175,00	22.544.950,00	0,00	0,00	197.965.125,00
168	Meningkatkan Sumber Daya Manusia Yang Berkualitas Dan Berdaya Saing	PP3 - Peningkatan Kualitas Pendidikan, Kesehatan, Produktivitas dan Daya Saing Ketenagakerjaan serta Pengentasan Kemiskinan	PROGRAM PENGELOLAAN PENDIDIKAN	SD NEGERI MERJOSARI 04	199.580.000,00	13.000.000,00	0,00	0,00	212.580.000,00
169	Meningkatkan Sumber Daya Manusia Yang Berkualitas Dan Berdaya Saing	PP3 - Peningkatan Kualitas Pendidikan, Kesehatan, Produktivitas dan Daya Saing Ketenagakerjaan serta Pengentasan Kemiskinan	PROGRAM PENGELOLAAN PENDIDIKAN	SD NEGERI MERJOSARI 05	241.795.625,00	4.000.000,00	0,00	0,00	245.795.625,00
170	Meningkatkan Sumber Daya Manusia Yang Berkualitas Dan Berdaya Saing	PP3 - Peningkatan Kualitas Pendidikan, Kesehatan, Produktivitas dan Daya Saing Ketenagakerjaan serta Pengentasan Kemiskinan	PROGRAM PENGELOLAAN PENDIDIKAN	SD NEGERI MODEL KOTA MALANG	1.172.416.025,00	127.194.100,00	0,00	0,00	1.299.610.125,00
171	Meningkatkan Sumber Daya Manusia Yang Berkualitas Dan Berdaya Saing	PP3 - Peningkatan Kualitas Pendidikan, Kesehatan, Produktivitas dan Daya Saing Ketenagakerjaan serta Pengentasan Kemiskinan	PROGRAM PENGELOLAAN PENDIDIKAN	SD NEGERI MOJOLANGU 01	201.253.024,00	0,00	0,00	0,00	201.253.024,00
172	Meningkatkan Sumber Daya Manusia Yang Berkualitas Dan Berdaya Saing	PP3 - Peningkatan Kualitas Pendidikan, Kesehatan, Produktivitas dan Daya Saing Ketenagakerjaan serta Pengentasan Kemiskinan	PROGRAM PENGELOLAAN PENDIDIKAN	SD NEGERI MOJOLANGU 02	187.965.125,00	10.000.000,00	0,00	0,00	197.965.125,00
173	Meningkatkan Sumber Daya Manusia Yang Berkualitas Dan Berdaya Saing	PP3 - Peningkatan Kualitas Pendidikan, Kesehatan, Produktivitas dan Daya Saing Ketenagakerjaan serta Pengentasan Kemiskinan	PROGRAM PENGELOLAAN PENDIDIKAN	SD NEGERI MOJOLANGU 03	267.064.360,00	3.768.200,00	0,00	0,00	270.832.560,00
174	Meningkatkan Sumber Daya Manusia Yang Berkualitas Dan Berdaya Saing	PP3 - Peningkatan Kualitas Pendidikan, Kesehatan, Produktivitas dan Daya Saing Ketenagakerjaan serta Pengentasan Kemiskinan	PROGRAM PENGELOLAAN PENDIDIKAN	SD NEGERI MOJOLANGU 04	199.128.125,00	5.050.000,00	0,00	0,00	204.178.125,00

No	Prioritas Pembangunan Nasional	Prioritas Pembangunan Provinsi	Program	SKPD Pelaksana	Alokasi Anggaran Belanja Dalam Rancangan APBD				Jumlah
					Operasi	Modal	Tidak Terduga	Transfer	
175	Meningkatkan Sumber Daya Manusia Yang Berkualitas Dan Berdaya Saing	PP3 - Peningkatan Kualitas Pendidikan, Kesehatan, Produktivitas dan Daya Saing Ketenagakerjaan serta Pengentasan Kemiskinan	PROGRAM PENGELOLAAN PENDIDIKAN	SD NEGERI MOJOLANGU 05	204.553.024,00	1.200.000,00	0,00	0,00	205.753.024,00
176	Meningkatkan Sumber Daya Manusia Yang Berkualitas Dan Berdaya Saing	PP3 - Peningkatan Kualitas Pendidikan, Kesehatan, Produktivitas dan Daya Saing Ketenagakerjaan serta Pengentasan Kemiskinan	PROGRAM PENGELOLAAN PENDIDIKAN	SD NEGERI MULYOOREJO 01	292.132.560,00	59.850.000,00	0,00	0,00	351.982.560,00
177	Meningkatkan Sumber Daya Manusia Yang Berkualitas Dan Berdaya Saing	PP3 - Peningkatan Kualitas Pendidikan, Kesehatan, Produktivitas dan Daya Saing Ketenagakerjaan serta Pengentasan Kemiskinan	PROGRAM PENGELOLAAN PENDIDIKAN	SD NEGERI MULYOOREJO 02	401.517.625,00	35.600.000,00	0,00	0,00	437.117.625,00
178	Meningkatkan Sumber Daya Manusia Yang Berkualitas Dan Berdaya Saing	PP3 - Peningkatan Kualitas Pendidikan, Kesehatan, Produktivitas dan Daya Saing Ketenagakerjaan serta Pengentasan Kemiskinan	PROGRAM PENGELOLAAN PENDIDIKAN	SD NEGERI MULYOOREJO 03	431.731.588,00	40.400.000,00	0,00	0,00	472.131.588,00
179	Meningkatkan Sumber Daya Manusia Yang Berkualitas Dan Berdaya Saing	PP3 - Peningkatan Kualitas Pendidikan, Kesehatan, Produktivitas dan Daya Saing Ketenagakerjaan serta Pengentasan Kemiskinan	PROGRAM PENGELOLAAN PENDIDIKAN	SD NEGERI ORO-ORO DOWO	171.700.560,00	0,00	0,00	0,00	171.700.560,00
180	Meningkatkan Sumber Daya Manusia Yang Berkualitas Dan Berdaya Saing	PP3 - Peningkatan Kualitas Pendidikan, Kesehatan, Produktivitas dan Daya Saing Ketenagakerjaan serta Pengentasan Kemiskinan	PROGRAM PENGELOLAAN PENDIDIKAN	SD NEGERI PANDANWANGI 01	536.203.475,00	81.291.900,00	0,00	0,00	617.495.375,00
181	Meningkatkan Sumber Daya Manusia Yang Berkualitas Dan Berdaya Saing	PP3 - Peningkatan Kualitas Pendidikan, Kesehatan, Produktivitas dan Daya Saing Ketenagakerjaan serta Pengentasan Kemiskinan	PROGRAM PENGELOLAAN PENDIDIKAN	SD NEGERI PANDANWANGI 02	182.636.500,00	14.000.000,00	0,00	0,00	196.636.500,00
182	Meningkatkan Sumber Daya Manusia Yang Berkualitas Dan Berdaya Saing	PP3 - Peningkatan Kualitas Pendidikan, Kesehatan, Produktivitas dan Daya Saing Ketenagakerjaan serta Pengentasan Kemiskinan	PROGRAM PENGELOLAAN PENDIDIKAN	SD NEGERI PANDANWANGI 03	590.962.775,00	8.247.100,00	0,00	0,00	599.209.875,00

No	Prioritas Pembangunan Nasional	Prioritas Pembangunan Provinsi	Program	SKPD Pelaksana	Alokasi Anggaran Belanja Dalam Rancangan APBD				Jumlah
					Operasi	Modal	Tidak Terduga	Transfer	
183	Meningkatkan Sumber Daya Manusia Yang Berkualitas Dan Berdaya Saing	PP3 - Peningkatan Kualitas Pendidikan, Kesehatan, Produktivitas dan Daya Saing Ketenagakerjaan serta Pengentasan Kemiskinan	PROGRAM PENGELOLAAN PENDIDIKAN	SD NEGERI PANDANWANGI 04	301.423.125,00	24.000.000,00	0,00	0,00	325.423.125,00
184	Meningkatkan Sumber Daya Manusia Yang Berkualitas Dan Berdaya Saing	PP3 - Peningkatan Kualitas Pendidikan, Kesehatan, Produktivitas dan Daya Saing Ketenagakerjaan serta Pengentasan Kemiskinan	PROGRAM PENGELOLAAN PENDIDIKAN	SD NEGERI PANDANWANGI 05	215.009.000,00	8.200.000,00	0,00	0,00	223.209.000,00
185	Meningkatkan Sumber Daya Manusia Yang Berkualitas Dan Berdaya Saing	PP3 - Peningkatan Kualitas Pendidikan, Kesehatan, Produktivitas dan Daya Saing Ketenagakerjaan serta Pengentasan Kemiskinan	PROGRAM PENGELOLAAN PENDIDIKAN	SD NEGERI PENANGGUNGAN	354.416.125,00	45.500.000,00	0,00	0,00	399.916.125,00
186	Meningkatkan Sumber Daya Manusia Yang Berkualitas Dan Berdaya Saing	PP3 - Peningkatan Kualitas Pendidikan, Kesehatan, Produktivitas dan Daya Saing Ketenagakerjaan serta Pengentasan Kemiskinan	PROGRAM PENGELOLAAN PENDIDIKAN	SD NEGERI PERCOBAAN 01	480.290.875,00	2.000.000,00	0,00	0,00	482.290.875,00
187	Meningkatkan Sumber Daya Manusia Yang Berkualitas Dan Berdaya Saing	PP3 - Peningkatan Kualitas Pendidikan, Kesehatan, Produktivitas dan Daya Saing Ketenagakerjaan serta Pengentasan Kemiskinan	PROGRAM PENGELOLAAN PENDIDIKAN	SD NEGERI PERCOBAAN 02	870.821.375,00	67.022.500,00	0,00	0,00	937.843.875,00
188	Meningkatkan Sumber Daya Manusia Yang Berkualitas Dan Berdaya Saing	PP3 - Peningkatan Kualitas Pendidikan, Kesehatan, Produktivitas dan Daya Saing Ketenagakerjaan serta Pengentasan Kemiskinan	PROGRAM PENGELOLAAN PENDIDIKAN	SD NEGERI PISANGCANDI 01	303.910.500,00	0,00	0,00	0,00	303.910.500,00
189	Meningkatkan Sumber Daya Manusia Yang Berkualitas Dan Berdaya Saing	PP3 - Peningkatan Kualitas Pendidikan, Kesehatan, Produktivitas dan Daya Saing Ketenagakerjaan serta Pengentasan Kemiskinan	PROGRAM PENGELOLAAN PENDIDIKAN	SD NEGERI PISANGCANDI 02	370.952.560,00	0,00	0,00	0,00	370.952.560,00
190	Meningkatkan Sumber Daya Manusia Yang Berkualitas Dan Berdaya Saing	PP3 - Peningkatan Kualitas Pendidikan, Kesehatan, Produktivitas dan Daya Saing Ketenagakerjaan serta Pengentasan Kemiskinan	PROGRAM PENGELOLAAN PENDIDIKAN	SD NEGERI PISANGCANDI 03	112.078.125,00	0,00	0,00	0,00	112.078.125,00

No	Prioritas Pembangunan Nasional	Prioritas Pembangunan Provinsi	Program	SKPD Pelaksana	Alokasi Anggaran Belanja Dalam Rancangan APBD				Jumlah
					Operasi	Modal	Tidak Terduga	Transfer	
191	Meningkatkan Sumber Daya Manusia Yang Berkualitas Dan Berdaya Saing	PP3 - Peningkatan Kualitas Pendidikan, Kesehatan, Produktivitas dan Daya Saing Ketenagakerjaan serta Pengentasan Kemiskinan	PROGRAM PENGELOLAAN PENDIDIKAN	SD NEGERI PISANGCANDI 04	151.678.125,00	6.300.000,00	0,00	0,00	157.978.125,00
192	Meningkatkan Sumber Daya Manusia Yang Berkualitas Dan Berdaya Saing	PP3 - Peningkatan Kualitas Pendidikan, Kesehatan, Produktivitas dan Daya Saing Ketenagakerjaan serta Pengentasan Kemiskinan	PROGRAM PENGELOLAAN PENDIDIKAN	SD NEGERI POLEHAN 01	212.922.750,00	15.000.000,00	0,00	0,00	227.922.750,00
193	Meningkatkan Sumber Daya Manusia Yang Berkualitas Dan Berdaya Saing	PP3 - Peningkatan Kualitas Pendidikan, Kesehatan, Produktivitas dan Daya Saing Ketenagakerjaan serta Pengentasan Kemiskinan	PROGRAM PENGELOLAAN PENDIDIKAN	SD NEGERI POLEHAN 02	398.480.625,00	6.750.000,00	0,00	0,00	405.230.625,00
194	Meningkatkan Sumber Daya Manusia Yang Berkualitas Dan Berdaya Saing	PP3 - Peningkatan Kualitas Pendidikan, Kesehatan, Produktivitas dan Daya Saing Ketenagakerjaan serta Pengentasan Kemiskinan	PROGRAM PENGELOLAAN PENDIDIKAN	SD NEGERI POLEHAN 03	458.214.875,00	50.648.500,00	0,00	0,00	508.863.375,00
195	Meningkatkan Sumber Daya Manusia Yang Berkualitas Dan Berdaya Saing	PP3 - Peningkatan Kualitas Pendidikan, Kesehatan, Produktivitas dan Daya Saing Ketenagakerjaan serta Pengentasan Kemiskinan	PROGRAM PENGELOLAAN PENDIDIKAN	SD NEGERI POLEHAN 04	224.739.072,00	0,00	0,00	0,00	224.739.072,00
196	Meningkatkan Sumber Daya Manusia Yang Berkualitas Dan Berdaya Saing	PP3 - Peningkatan Kualitas Pendidikan, Kesehatan, Produktivitas dan Daya Saing Ketenagakerjaan serta Pengentasan Kemiskinan	PROGRAM PENGELOLAAN PENDIDIKAN	SD NEGERI POLEHAN 05	196.632.560,00	400.000,00	0,00	0,00	197.032.560,00
197	Meningkatkan Sumber Daya Manusia Yang Berkualitas Dan Berdaya Saing	PP3 - Peningkatan Kualitas Pendidikan, Kesehatan, Produktivitas dan Daya Saing Ketenagakerjaan serta Pengentasan Kemiskinan	PROGRAM PENGELOLAAN PENDIDIKAN	SD NEGERI POLOWIJEN 01	200.632.560,00	0,00	0,00	0,00	200.632.560,00
198	Meningkatkan Sumber Daya Manusia Yang Berkualitas Dan Berdaya Saing	PP3 - Peningkatan Kualitas Pendidikan, Kesehatan, Produktivitas dan Daya Saing Ketenagakerjaan serta Pengentasan Kemiskinan	PROGRAM PENGELOLAAN PENDIDIKAN	SD NEGERI POLOWIJEN 02	206.104.032,00	0,00	0,00	0,00	206.104.032,00



No	Prioritas Pembangunan Nasional	Prioritas Pembangunan Provinsi	Program	SKPD Pelaksana	Alokasi Anggaran Belanja Dalam Rancangan APBD				Jumlah
					Operasi	Modal	Tidak Terduga	Transfer	
199	Meningkatkan Sumber Daya Manusia Yang Berkualitas Dan Berdaya Saing	PP3 - Peningkatan Kualitas Pendidikan, Kesehatan, Produktivitas dan Daya Saing Ketenagakerjaan serta Pengentasan Kemiskinan	PROGRAM PENGELOLAAN PENDIDIKAN	SD NEGERI POLOWIJEN 03	203.279.625,00	0,00	0,00	0,00	203.279.625,00
200	Meningkatkan Sumber Daya Manusia Yang Berkualitas Dan Berdaya Saing	PP3 - Peningkatan Kualitas Pendidikan, Kesehatan, Produktivitas dan Daya Saing Ketenagakerjaan serta Pengentasan Kemiskinan	PROGRAM PENGELOLAAN PENDIDIKAN	SD NEGERI PURWANTORO 01	654.183.125,00	18.000.000,00	0,00	0,00	672.183.125,00
201	Meningkatkan Sumber Daya Manusia Yang Berkualitas Dan Berdaya Saing	PP3 - Peningkatan Kualitas Pendidikan, Kesehatan, Produktivitas dan Daya Saing Ketenagakerjaan serta Pengentasan Kemiskinan	PROGRAM PENGELOLAAN PENDIDIKAN	SD NEGERI PURWANTORO 02	294.871.500,00	0,00	0,00	0,00	294.871.500,00
202	Meningkatkan Sumber Daya Manusia Yang Berkualitas Dan Berdaya Saing	PP3 - Peningkatan Kualitas Pendidikan, Kesehatan, Produktivitas dan Daya Saing Ketenagakerjaan serta Pengentasan Kemiskinan	PROGRAM PENGELOLAAN PENDIDIKAN	SD NEGERI PURWANTORO 03	231.350.250,00	0,00	0,00	0,00	231.350.250,00
203	Meningkatkan Sumber Daya Manusia Yang Berkualitas Dan Berdaya Saing	PP3 - Peningkatan Kualitas Pendidikan, Kesehatan, Produktivitas dan Daya Saing Ketenagakerjaan serta Pengentasan Kemiskinan	PROGRAM PENGELOLAAN PENDIDIKAN	SD NEGERI PURWANTORO 04	172.721.250,00	0,00	0,00	0,00	172.721.250,00
204	Meningkatkan Sumber Daya Manusia Yang Berkualitas Dan Berdaya Saing	PP3 - Peningkatan Kualitas Pendidikan, Kesehatan, Produktivitas dan Daya Saing Ketenagakerjaan serta Pengentasan Kemiskinan	PROGRAM PENGELOLAAN PENDIDIKAN	SD NEGERI PURWANTORO 05	176.187.000,00	0,00	0,00	0,00	176.187.000,00
205	Meningkatkan Sumber Daya Manusia Yang Berkualitas Dan Berdaya Saing	PP3 - Peningkatan Kualitas Pendidikan, Kesehatan, Produktivitas dan Daya Saing Ketenagakerjaan serta Pengentasan Kemiskinan	PROGRAM PENGELOLAAN PENDIDIKAN	SD NEGERI PURWANTORO 06	256.626.048,00	0,00	0,00	0,00	256.626.048,00
206	Meningkatkan Sumber Daya Manusia Yang Berkualitas Dan Berdaya Saing	PP3 - Peningkatan Kualitas Pendidikan, Kesehatan, Produktivitas dan Daya Saing Ketenagakerjaan serta Pengentasan Kemiskinan	PROGRAM PENGELOLAAN PENDIDIKAN	SD NEGERI PURWANTORO 07	221.284.560,00	0,00	0,00	0,00	221.284.560,00

No	Prioritas Pembangunan Nasional	Prioritas Pembangunan Provinsi	Program	SKPD Pelaksana	Alokasi Anggaran Belanja Dalam Rancangan APBD				Jumlah
					Operasi	Modal	Tidak Terduga	Transfer	
207	Meningkatkan Sumber Daya Manusia Yang Berkualitas Dan Berdaya Saing	PP3 - Peningkatan Kualitas Pendidikan, Kesehatan, Produktivitas dan Daya Saing Ketenagakerjaan serta Pengentasan Kemiskinan	PROGRAM PENGELOLAAN PENDIDIKAN	SD NEGERI PURWANTORO 08	272.177.072,00	55.993.303,00	0,00	0,00	328.170.375,00
208	Meningkatkan Sumber Daya Manusia Yang Berkualitas Dan Berdaya Saing	PP3 - Peningkatan Kualitas Pendidikan, Kesehatan, Produktivitas dan Daya Saing Ketenagakerjaan serta Pengentasan Kemiskinan	PROGRAM PENGELOLAAN PENDIDIKAN	SD NEGERI PURWODADI 01	384.427.250,00	40.675.500,00	0,00	0,00	425.102.750,00
209	Meningkatkan Sumber Daya Manusia Yang Berkualitas Dan Berdaya Saing	PP3 - Peningkatan Kualitas Pendidikan, Kesehatan, Produktivitas dan Daya Saing Ketenagakerjaan serta Pengentasan Kemiskinan	PROGRAM PENGELOLAAN PENDIDIKAN	SD NEGERI PURWODADI 02	208.594.125,00	0,00	0,00	0,00	208.594.125,00
210	Meningkatkan Sumber Daya Manusia Yang Berkualitas Dan Berdaya Saing	PP3 - Peningkatan Kualitas Pendidikan, Kesehatan, Produktivitas dan Daya Saing Ketenagakerjaan serta Pengentasan Kemiskinan	PROGRAM PENGELOLAAN PENDIDIKAN	SD NEGERI PURWODADI 03	148.956.700,00	37.050.800,00	0,00	0,00	186.007.500,00
211	Meningkatkan Sumber Daya Manusia Yang Berkualitas Dan Berdaya Saing	PP3 - Peningkatan Kualitas Pendidikan, Kesehatan, Produktivitas dan Daya Saing Ketenagakerjaan serta Pengentasan Kemiskinan	PROGRAM PENGELOLAAN PENDIDIKAN	SD NEGERI PURWODADI 04	168.771.048,00	0,00	0,00	0,00	168.771.048,00
212	Meningkatkan Sumber Daya Manusia Yang Berkualitas Dan Berdaya Saing	PP3 - Peningkatan Kualitas Pendidikan, Kesehatan, Produktivitas dan Daya Saing Ketenagakerjaan serta Pengentasan Kemiskinan	PROGRAM PENGELOLAAN PENDIDIKAN	SD NEGERI RAMPAL CELAKET 01	316.212.750,00	0,00	0,00	0,00	316.212.750,00
213	Meningkatkan Sumber Daya Manusia Yang Berkualitas Dan Berdaya Saing	PP3 - Peningkatan Kualitas Pendidikan, Kesehatan, Produktivitas dan Daya Saing Ketenagakerjaan serta Pengentasan Kemiskinan	PROGRAM PENGELOLAAN PENDIDIKAN	SD NEGERI RAMPAL CELAKET 02	274.583.750,00	31.000.000,00	0,00	0,00	305.583.750,00
214	Meningkatkan Sumber Daya Manusia Yang Berkualitas Dan Berdaya Saing	PP3 - Peningkatan Kualitas Pendidikan, Kesehatan, Produktivitas dan Daya Saing Ketenagakerjaan serta Pengentasan Kemiskinan	PROGRAM PENGELOLAAN PENDIDIKAN	SD NEGERI SAWOJAJAR 01	592.640.150,00	137.755.600,00	0,00	0,00	730.395.750,00

No	Prioritas Pembangunan Nasional	Prioritas Pembangunan Provinsi	Program	SKPD Pelaksana	Alokasi Anggaran Belanja Dalam Rancangan APBD				Jumlah
					Operasi	Modal	Tidak Terduga	Transfer	
215	Meningkatkan Sumber Daya Manusia Yang Berkualitas Dan Berdaya Saing	PP3 - Peningkatan Kualitas Pendidikan, Kesehatan, Produktivitas dan Daya Saing Ketenagakerjaan serta Pengentasan Kemiskinan	PROGRAM PENGELOLAAN PENDIDIKAN	SD NEGERI SAWOJAJAR 02	339.737.250,00	0,00	0,00	0,00	339.737.250,00
216	Meningkatkan Sumber Daya Manusia Yang Berkualitas Dan Berdaya Saing	PP3 - Peningkatan Kualitas Pendidikan, Kesehatan, Produktivitas dan Daya Saing Ketenagakerjaan serta Pengentasan Kemiskinan	PROGRAM PENGELOLAAN PENDIDIKAN	SD NEGERI SAWOJAJAR 03	357.609.072,00	1.230.000,00	0,00	0,00	358.839.072,00
217	Meningkatkan Sumber Daya Manusia Yang Berkualitas Dan Berdaya Saing	PP3 - Peningkatan Kualitas Pendidikan, Kesehatan, Produktivitas dan Daya Saing Ketenagakerjaan serta Pengentasan Kemiskinan	PROGRAM PENGELOLAAN PENDIDIKAN	SD NEGERI SAWOJAJAR 04	259.194.125,00	21.100.000,00	0,00	0,00	280.294.125,00
218	Meningkatkan Sumber Daya Manusia Yang Berkualitas Dan Berdaya Saing	PP3 - Peningkatan Kualitas Pendidikan, Kesehatan, Produktivitas dan Daya Saing Ketenagakerjaan serta Pengentasan Kemiskinan	PROGRAM PENGELOLAAN PENDIDIKAN	SD NEGERI SAWOJAJAR 05	644.418.000,00	9.000.000,00	0,00	0,00	653.418.000,00
219	Meningkatkan Sumber Daya Manusia Yang Berkualitas Dan Berdaya Saing	PP3 - Peningkatan Kualitas Pendidikan, Kesehatan, Produktivitas dan Daya Saing Ketenagakerjaan serta Pengentasan Kemiskinan	PROGRAM PENGELOLAAN PENDIDIKAN	SD NEGERI SAWOJAJAR 06	461.118.000,00	50.400.000,00	0,00	0,00	511.518.000,00
220	Meningkatkan Sumber Daya Manusia Yang Berkualitas Dan Berdaya Saing	PP3 - Peningkatan Kualitas Pendidikan, Kesehatan, Produktivitas dan Daya Saing Ketenagakerjaan serta Pengentasan Kemiskinan	PROGRAM PENGELOLAAN PENDIDIKAN	SD NEGERI SUKOHARJO 01	362.714.625,00	0,00	0,00	0,00	362.714.625,00
221	Meningkatkan Sumber Daya Manusia Yang Berkualitas Dan Berdaya Saing	PP3 - Peningkatan Kualitas Pendidikan, Kesehatan, Produktivitas dan Daya Saing Ketenagakerjaan serta Pengentasan Kemiskinan	PROGRAM PENGELOLAAN PENDIDIKAN	SD NEGERI SUKOHARJO 02	208.379.625,00	8.100.000,00	0,00	0,00	216.479.625,00
222	Meningkatkan Sumber Daya Manusia Yang Berkualitas Dan Berdaya Saing	PP3 - Peningkatan Kualitas Pendidikan, Kesehatan, Produktivitas dan Daya Saing Ketenagakerjaan serta Pengentasan Kemiskinan	PROGRAM PENGELOLAAN PENDIDIKAN	SD NEGERI SUKUN 01	717.924.750,00	0,00	0,00	0,00	717.924.750,00

No	Prioritas Pembangunan Nasional	Prioritas Pembangunan Provinsi	Program	SKPD Pelaksana	Alokasi Anggaran Belanja Dalam Rancangan APBD				Jumlah
					Operasi	Modal	Tidak Terduga	Transfer	
223	Meningkatkan Sumber Daya Manusia Yang Berkualitas Dan Berdaya Saing	PP3 - Peningkatan Kualitas Pendidikan, Kesehatan, Produktivitas dan Daya Saing Ketenagakerjaan serta Pengentasan Kemiskinan	PROGRAM PENGELOLAAN PENDIDIKAN	SD NEGERI SUKUN 02	528.769.584,00	65.500.000,00	0,00	0,00	594.269.584,00
224	Meningkatkan Sumber Daya Manusia Yang Berkualitas Dan Berdaya Saing	PP3 - Peningkatan Kualitas Pendidikan, Kesehatan, Produktivitas dan Daya Saing Ketenagakerjaan serta Pengentasan Kemiskinan	PROGRAM PENGELOLAAN PENDIDIKAN	SD NEGERI SUKUN 03	527.186.218,00	25.000.000,00	0,00	0,00	552.186.218,00
225	Meningkatkan Sumber Daya Manusia Yang Berkualitas Dan Berdaya Saing	PP3 - Peningkatan Kualitas Pendidikan, Kesehatan, Produktivitas dan Daya Saing Ketenagakerjaan serta Pengentasan Kemiskinan	PROGRAM PENGELOLAAN PENDIDIKAN	SD NEGERI SUMBERSARI 01	276.354.000,00	0,00	0,00	0,00	276.354.000,00
226	Meningkatkan Sumber Daya Manusia Yang Berkualitas Dan Berdaya Saing	PP3 - Peningkatan Kualitas Pendidikan, Kesehatan, Produktivitas dan Daya Saing Ketenagakerjaan serta Pengentasan Kemiskinan	PROGRAM PENGELOLAAN PENDIDIKAN	SD NEGERI SUMBERSARI 02	162.510.048,00	0,00	0,00	0,00	162.510.048,00
227	Meningkatkan Sumber Daya Manusia Yang Berkualitas Dan Berdaya Saing	PP3 - Peningkatan Kualitas Pendidikan, Kesehatan, Produktivitas dan Daya Saing Ketenagakerjaan serta Pengentasan Kemiskinan	PROGRAM PENGELOLAAN PENDIDIKAN	SD NEGERI SUMBERSARI 03	159.922.750,00	50.000.000,00	0,00	0,00	209.922.750,00
228	Meningkatkan Sumber Daya Manusia Yang Berkualitas Dan Berdaya Saing	PP3 - Peningkatan Kualitas Pendidikan, Kesehatan, Produktivitas dan Daya Saing Ketenagakerjaan serta Pengentasan Kemiskinan	PROGRAM PENGELOLAAN PENDIDIKAN	SD NEGERI TANJUNGREJO 01	318.128.048,00	17.518.000,00	0,00	0,00	335.646.048,00
229	Meningkatkan Sumber Daya Manusia Yang Berkualitas Dan Berdaya Saing	PP3 - Peningkatan Kualitas Pendidikan, Kesehatan, Produktivitas dan Daya Saing Ketenagakerjaan serta Pengentasan Kemiskinan	PROGRAM PENGELOLAAN PENDIDIKAN	SD NEGERI TANJUNGREJO 02	420.542.375,00	98.950.000,00	0,00	0,00	519.492.375,00
230	Meningkatkan Sumber Daya Manusia Yang Berkualitas Dan Berdaya Saing	PP3 - Peningkatan Kualitas Pendidikan, Kesehatan, Produktivitas dan Daya Saing Ketenagakerjaan serta Pengentasan Kemiskinan	PROGRAM PENGELOLAAN PENDIDIKAN	SD NEGERI TANJUNGREJO 03 (EX IV)	69.480.000,00	0,00	0,00	0,00	69.480.000,00

No	Prioritas Pembangunan Nasional	Prioritas Pembangunan Provinsi	Program	SKPD Pelaksana	Alokasi Anggaran Belanja Dalam Rancangan APBD				Jumlah
					Operasi	Modal	Tidak Terduga	Transfer	
231	Meningkatkan Sumber Daya Manusia Yang Berkualitas Dan Berdaya Saing	PP3 - Peningkatan Kualitas Pendidikan, Kesehatan, Produktivitas dan Daya Saing Ketenagakerjaan serta Pengentasan Kemiskinan	PROGRAM PENGELOLAAN PENDIDIKAN	SD NEGERI TANJUNGREJO 04	307.965.500,00	2.800.000,00	0,00	0,00	310.765.500,00
232	Meningkatkan Sumber Daya Manusia Yang Berkualitas Dan Berdaya Saing	PP3 - Peningkatan Kualitas Pendidikan, Kesehatan, Produktivitas dan Daya Saing Ketenagakerjaan serta Pengentasan Kemiskinan	PROGRAM PENGELOLAAN PENDIDIKAN	SD NEGERI TANJUNGREJO 05	388.279.072,00	9.000.000,00	0,00	0,00	397.279.072,00
233	Meningkatkan Sumber Daya Manusia Yang Berkualitas Dan Berdaya Saing	PP3 - Peningkatan Kualitas Pendidikan, Kesehatan, Produktivitas dan Daya Saing Ketenagakerjaan serta Pengentasan Kemiskinan	PROGRAM PENGELOLAAN PENDIDIKAN	SD NEGERI TASIKMADU 01	351.343.625,00	22.000.000,00	0,00	0,00	373.343.625,00
234	Meningkatkan Sumber Daya Manusia Yang Berkualitas Dan Berdaya Saing	PP3 - Peningkatan Kualitas Pendidikan, Kesehatan, Produktivitas dan Daya Saing Ketenagakerjaan serta Pengentasan Kemiskinan	PROGRAM PENGELOLAAN PENDIDIKAN	SD NEGERI TASIKMADU 02	380.402.000,00	23.500.000,00	0,00	0,00	403.902.000,00
235	Meningkatkan Sumber Daya Manusia Yang Berkualitas Dan Berdaya Saing	PP3 - Peningkatan Kualitas Pendidikan, Kesehatan, Produktivitas dan Daya Saing Ketenagakerjaan serta Pengentasan Kemiskinan	PROGRAM PENGELOLAAN PENDIDIKAN	SD NEGERI TLOGOMAS 01	231.865.584,00	0,00	0,00	0,00	231.865.584,00
236	Meningkatkan Sumber Daya Manusia Yang Berkualitas Dan Berdaya Saing	PP3 - Peningkatan Kualitas Pendidikan, Kesehatan, Produktivitas dan Daya Saing Ketenagakerjaan serta Pengentasan Kemiskinan	PROGRAM PENGELOLAAN PENDIDIKAN	SD NEGERI TLOGOMAS 02	495.165.250,00	86.000.000,00	0,00	0,00	581.165.250,00
237	Meningkatkan Sumber Daya Manusia Yang Berkualitas Dan Berdaya Saing	PP3 - Peningkatan Kualitas Pendidikan, Kesehatan, Produktivitas dan Daya Saing Ketenagakerjaan serta Pengentasan Kemiskinan	PROGRAM PENGELOLAAN PENDIDIKAN	SD NEGERI TLOGOWARU 01	229.980.275,00	30.200.100,00	0,00	0,00	260.180.375,00
238	Meningkatkan Sumber Daya Manusia Yang Berkualitas Dan Berdaya Saing	PP3 - Peningkatan Kualitas Pendidikan, Kesehatan, Produktivitas dan Daya Saing Ketenagakerjaan serta Pengentasan Kemiskinan	PROGRAM PENGELOLAAN PENDIDIKAN	SD NEGERI TLOGOWARU 02	218.536.125,00	0,00	0,00	0,00	218.536.125,00

No	Prioritas Pembangunan Nasional	Prioritas Pembangunan Provinsi	Program	SKPD Pelaksana	Alokasi Anggaran Belanja Dalam Rancangan APBD				Jumlah
					Operasi	Modal	Tidak Terduga	Transfer	
239	Meningkatkan Sumber Daya Manusia Yang Berkualitas Dan Berdaya Saing	PP3 - Peningkatan Kualitas Pendidikan, Kesehatan, Produktivitas dan Daya Saing Ketenagakerjaan serta Pengentasan Kemiskinan	PROGRAM PENGELOLAAN PENDIDIKAN	SD NEGERI TULUSREJO 01	240.178.125,00	0,00	0,00	0,00	240.178.125,00
240	Meningkatkan Sumber Daya Manusia Yang Berkualitas Dan Berdaya Saing	PP3 - Peningkatan Kualitas Pendidikan, Kesehatan, Produktivitas dan Daya Saing Ketenagakerjaan serta Pengentasan Kemiskinan	PROGRAM PENGELOLAAN PENDIDIKAN	SD NEGERI TULUSREJO 02	326.908.625,00	5.000.000,00	0,00	0,00	331.908.625,00
241	Meningkatkan Sumber Daya Manusia Yang Berkualitas Dan Berdaya Saing	PP3 - Peningkatan Kualitas Pendidikan, Kesehatan, Produktivitas dan Daya Saing Ketenagakerjaan serta Pengentasan Kemiskinan	PROGRAM PENGELOLAAN PENDIDIKAN	SD NEGERI TULUSREJO 03	191.743.750,00	7.550.000,00	0,00	0,00	199.293.750,00
242	Meningkatkan Sumber Daya Manusia Yang Berkualitas Dan Berdaya Saing	PP3 - Peningkatan Kualitas Pendidikan, Kesehatan, Produktivitas dan Daya Saing Ketenagakerjaan serta Pengentasan Kemiskinan	PROGRAM PENGELOLAAN PENDIDIKAN	SD NEGERI TULUSREJO 04	144.603.536,00	13.000.000,00	0,00	0,00	157.603.536,00
243	Meningkatkan Sumber Daya Manusia Yang Berkualitas Dan Berdaya Saing	PP3 - Peningkatan Kualitas Pendidikan, Kesehatan, Produktivitas dan Daya Saing Ketenagakerjaan serta Pengentasan Kemiskinan	PROGRAM PENGELOLAAN PENDIDIKAN	SD NEGERI TUNGGULWULUNG 01	227.974.875,00	15.200.000,00	0,00	0,00	243.174.875,00
244	Meningkatkan Sumber Daya Manusia Yang Berkualitas Dan Berdaya Saing	PP3 - Peningkatan Kualitas Pendidikan, Kesehatan, Produktivitas dan Daya Saing Ketenagakerjaan serta Pengentasan Kemiskinan	PROGRAM PENGELOLAAN PENDIDIKAN	SD NEGERI TUNGGULWULUNG 02	213.930.375,00	29.250.000,00	0,00	0,00	243.180.375,00
245	Meningkatkan Sumber Daya Manusia Yang Berkualitas Dan Berdaya Saing	PP3 - Peningkatan Kualitas Pendidikan, Kesehatan, Produktivitas dan Daya Saing Ketenagakerjaan serta Pengentasan Kemiskinan	PROGRAM PENGELOLAAN PENDIDIKAN	SD NEGERI TUNGGULWULUNG 03	194.958.375,00	14.604.000,00	0,00	0,00	209.562.375,00
246	Meningkatkan Sumber Daya Manusia Yang Berkualitas Dan Berdaya Saing	PP3 - Peningkatan Kualitas Pendidikan, Kesehatan, Produktivitas dan Daya Saing Ketenagakerjaan serta Pengentasan Kemiskinan	PROGRAM PENGELOLAAN PENDIDIKAN	SD NEGERI TUNJUNGSEKAR 01	594.369.000,00	54.000.000,00	0,00	0,00	648.369.000,00

No	Prioritas Pembangunan Nasional	Prioritas Pembangunan Provinsi	Program	SKPD Pelaksana	Alokasi Anggaran Belanja Dalam Rancangan APBD				Jumlah
					Operasi	Modal	Tidak Terduga	Transfer	
247	Meningkatkan Sumber Daya Manusia Yang Berkualitas Dan Berdaya Saing	PP3 - Peningkatan Kualitas Pendidikan, Kesehatan, Produktivitas dan Daya Saing Ketenagakerjaan serta Pengentasan Kemiskinan	PROGRAM PENGELOLAAN PENDIDIKAN	SD NEGERI TUNJUNGSEKAR 02	187.779.250,00	6.200.000,00	0,00	0,00	193.979.250,00
248	Meningkatkan Sumber Daya Manusia Yang Berkualitas Dan Berdaya Saing	PP3 - Peningkatan Kualitas Pendidikan, Kesehatan, Produktivitas dan Daya Saing Ketenagakerjaan serta Pengentasan Kemiskinan	PROGRAM PENGELOLAAN PENDIDIKAN	SD NEGERI TUNJUNGSEKAR 03	302.656.048,00	30.000.000,00	0,00	0,00	332.656.048,00
249	Meningkatkan Sumber Daya Manusia Yang Berkualitas Dan Berdaya Saing	PP3 - Peningkatan Kualitas Pendidikan, Kesehatan, Produktivitas dan Daya Saing Ketenagakerjaan serta Pengentasan Kemiskinan	PROGRAM PENGELOLAAN PENDIDIKAN	SD NEGERI TUNJUNGSEKAR 04	163.378.125,00	0,00	0,00	0,00	163.378.125,00
250	Meningkatkan Sumber Daya Manusia Yang Berkualitas Dan Berdaya Saing	PP3 - Peningkatan Kualitas Pendidikan, Kesehatan, Produktivitas dan Daya Saing Ketenagakerjaan serta Pengentasan Kemiskinan	PROGRAM PENGELOLAAN PENDIDIKAN	SD NEGERI TUNJUNGSEKAR 05	234.384.000,00	11.883.000,00	0,00	0,00	246.267.000,00
251	Meningkatkan Sumber Daya Manusia Yang Berkualitas Dan Berdaya Saing	PP3 - Peningkatan Kualitas Pendidikan, Kesehatan, Produktivitas dan Daya Saing Ketenagakerjaan serta Pengentasan Kemiskinan	PROGRAM PENGELOLAAN PENDIDIKAN	SD NEGERI WONOKOYO 01	263.409.000,00	17.400.000,00	0,00	0,00	280.809.000,00
252	Meningkatkan Sumber Daya Manusia Yang Berkualitas Dan Berdaya Saing	PP3 - Peningkatan Kualitas Pendidikan, Kesehatan, Produktivitas dan Daya Saing Ketenagakerjaan serta Pengentasan Kemiskinan	PROGRAM PENGELOLAAN PENDIDIKAN	SD NEGERI WONOKOYO 02	105.638.125,00	2.840.000,00	0,00	0,00	108.478.125,00
253	Meningkatkan Sumber Daya Manusia Yang Berkualitas Dan Berdaya Saing	PP3 - Peningkatan Kualitas Pendidikan, Kesehatan, Produktivitas dan Daya Saing Ketenagakerjaan serta Pengentasan Kemiskinan	PROGRAM PENGELOLAAN PENDIDIKAN	SMP NEGERI 01 MALANG	1.115.615.200,00	29.500.000,00	0,00	0,00	1.145.115.200,00
254	Meningkatkan Sumber Daya Manusia Yang Berkualitas Dan Berdaya Saing	PP3 - Peningkatan Kualitas Pendidikan, Kesehatan, Produktivitas dan Daya Saing Ketenagakerjaan serta Pengentasan Kemiskinan	PROGRAM PENGELOLAAN PENDIDIKAN	SMP NEGERI 02 MALANG	1.800.709.088,00	16.000.000,00	0,00	0,00	1.816.709.088,00

No	Prioritas Pembangunan Nasional	Prioritas Pembangunan Provinsi	Program	SKPD Pelaksana	Alokasi Anggaran Belanja Dalam Rancangan APBD				Jumlah
					Operasi	Modal	Tidak Terduga	Transfer	
255	Meningkatkan Sumber Daya Manusia Yang Berkualitas Dan Berdaya Saing	PP3 - Peningkatan Kualitas Pendidikan, Kesehatan, Produktivitas dan Daya Saing Ketenagakerjaan serta Pengentasan Kemiskinan	PROGRAM PENGELOLAAN PENDIDIKAN	SMP NEGERI 03 MALANG	1.944.953.324,00	0,00	0,00	0,00	1.944.953.324,00
256	Meningkatkan Sumber Daya Manusia Yang Berkualitas Dan Berdaya Saing	PP3 - Peningkatan Kualitas Pendidikan, Kesehatan, Produktivitas dan Daya Saing Ketenagakerjaan serta Pengentasan Kemiskinan	PROGRAM PENGELOLAAN PENDIDIKAN	SMP NEGERI 04 MALANG	1.486.271.400,00	43.840.000,00	0,00	0,00	1.530.111.400,00
257	Meningkatkan Sumber Daya Manusia Yang Berkualitas Dan Berdaya Saing	PP3 - Peningkatan Kualitas Pendidikan, Kesehatan, Produktivitas dan Daya Saing Ketenagakerjaan serta Pengentasan Kemiskinan	PROGRAM PENGELOLAAN PENDIDIKAN	SMP NEGERI 05 MALANG	1.280.673.500,00	16.650.000,00	0,00	0,00	1.297.323.500,00
258	Meningkatkan Sumber Daya Manusia Yang Berkualitas Dan Berdaya Saing	PP3 - Peningkatan Kualitas Pendidikan, Kesehatan, Produktivitas dan Daya Saing Ketenagakerjaan serta Pengentasan Kemiskinan	PROGRAM PENGELOLAAN PENDIDIKAN	SMP NEGERI 06 MALANG	1.205.416.752,00	22.364.548,00	0,00	0,00	1.227.781.300,00
259	Meningkatkan Sumber Daya Manusia Yang Berkualitas Dan Berdaya Saing	PP3 - Peningkatan Kualitas Pendidikan, Kesehatan, Produktivitas dan Daya Saing Ketenagakerjaan serta Pengentasan Kemiskinan	PROGRAM PENGELOLAAN PENDIDIKAN	SMP NEGERI 07 MALANG	1.159.466.200,00	32.500.000,00	0,00	0,00	1.191.966.200,00
260	Meningkatkan Sumber Daya Manusia Yang Berkualitas Dan Berdaya Saing	PP3 - Peningkatan Kualitas Pendidikan, Kesehatan, Produktivitas dan Daya Saing Ketenagakerjaan serta Pengentasan Kemiskinan	PROGRAM PENGELOLAAN PENDIDIKAN	SMP NEGERI 08 MALANG	1.058.525.100,00	67.998.400,00	0,00	0,00	1.126.523.500,00
261	Meningkatkan Sumber Daya Manusia Yang Berkualitas Dan Berdaya Saing	PP3 - Peningkatan Kualitas Pendidikan, Kesehatan, Produktivitas dan Daya Saing Ketenagakerjaan serta Pengentasan Kemiskinan	PROGRAM PENGELOLAAN PENDIDIKAN	SMP NEGERI 09 MALANG	1.052.308.100,00	90.235.000,00	0,00	0,00	1.142.543.100,00
262	Meningkatkan Sumber Daya Manusia Yang Berkualitas Dan Berdaya Saing	PP3 - Peningkatan Kualitas Pendidikan, Kesehatan, Produktivitas dan Daya Saing Ketenagakerjaan serta Pengentasan Kemiskinan	PROGRAM PENGELOLAAN PENDIDIKAN	SMP NEGERI 10 MALANG	1.337.204.300,00	0,00	0,00	0,00	1.337.204.300,00



No	Prioritas Pembangunan Nasional	Prioritas Pembangunan Provinsi	Program	SKPD Pelaksana	Alokasi Anggaran Belanja Dalam Rancangan APBD				Jumlah
					Operasi	Modal	Tidak Terduga	Transfer	
263	Meningkatkan Sumber Daya Manusia Yang Berkualitas Dan Berdaya Saing	PP3 - Peningkatan Kualitas Pendidikan, Kesehatan, Produktivitas dan Daya Saing Ketenagakerjaan serta Pengentasan Kemiskinan	PROGRAM PENGELOLAAN PENDIDIKAN	SMP NEGERI 11 MALANG	1.549.530.240,00	0,00	0,00	0,00	1.549.530.240,00
264	Meningkatkan Sumber Daya Manusia Yang Berkualitas Dan Berdaya Saing	PP3 - Peningkatan Kualitas Pendidikan, Kesehatan, Produktivitas dan Daya Saing Ketenagakerjaan serta Pengentasan Kemiskinan	PROGRAM PENGELOLAAN PENDIDIKAN	SMP NEGERI 12 MALANG	1.135.610.704,00	1.802.596,00	0,00	0,00	1.137.413.300,00
265	Meningkatkan Sumber Daya Manusia Yang Berkualitas Dan Berdaya Saing	PP3 - Peningkatan Kualitas Pendidikan, Kesehatan, Produktivitas dan Daya Saing Ketenagakerjaan serta Pengentasan Kemiskinan	PROGRAM PENGELOLAAN PENDIDIKAN	SMP NEGERI 13 MALANG	1.669.620.272,00	12.000.000,00	0,00	0,00	1.681.620.272,00
266	Meningkatkan Sumber Daya Manusia Yang Berkualitas Dan Berdaya Saing	PP3 - Peningkatan Kualitas Pendidikan, Kesehatan, Produktivitas dan Daya Saing Ketenagakerjaan serta Pengentasan Kemiskinan	PROGRAM PENGELOLAAN PENDIDIKAN	SMP NEGERI 14 MALANG	1.274.107.600,00	18.980.000,00	0,00	0,00	1.293.087.600,00
267	Meningkatkan Sumber Daya Manusia Yang Berkualitas Dan Berdaya Saing	PP3 - Peningkatan Kualitas Pendidikan, Kesehatan, Produktivitas dan Daya Saing Ketenagakerjaan serta Pengentasan Kemiskinan	PROGRAM PENGELOLAAN PENDIDIKAN	SMP NEGERI 15 MALANG	1.313.778.800,00	0,00	0,00	0,00	1.313.778.800,00
268	Meningkatkan Sumber Daya Manusia Yang Berkualitas Dan Berdaya Saing	PP3 - Peningkatan Kualitas Pendidikan, Kesehatan, Produktivitas dan Daya Saing Ketenagakerjaan serta Pengentasan Kemiskinan	PROGRAM PENGELOLAAN PENDIDIKAN	SMP NEGERI 16 MALANG	1.747.110.240,00	57.000.000,00	0,00	0,00	1.804.110.240,00
269	Meningkatkan Sumber Daya Manusia Yang Berkualitas Dan Berdaya Saing	PP3 - Peningkatan Kualitas Pendidikan, Kesehatan, Produktivitas dan Daya Saing Ketenagakerjaan serta Pengentasan Kemiskinan	PROGRAM PENGELOLAAN PENDIDIKAN	SMP NEGERI 17 MALANG	1.609.951.200,00	0,00	0,00	0,00	1.609.951.200,00
270	Meningkatkan Sumber Daya Manusia Yang Berkualitas Dan Berdaya Saing	PP3 - Peningkatan Kualitas Pendidikan, Kesehatan, Produktivitas dan Daya Saing Ketenagakerjaan serta Pengentasan Kemiskinan	PROGRAM PENGELOLAAN PENDIDIKAN	SMP NEGERI 18 MALANG	1.460.949.700,00	87.700.000,00	0,00	0,00	1.548.649.700,00

No	Prioritas Pembangunan Nasional	Prioritas Pembangunan Provinsi	Program	SKPD Pelaksana	Alokasi Anggaran Belanja Dalam Rancangan APBD				Jumlah
					Operasi	Modal	Tidak Terduga	Transfer	
271	Meningkatkan Sumber Daya Manusia Yang Berkualitas Dan Berdaya Saing	PP3 - Peningkatan Kualitas Pendidikan, Kesehatan, Produktivitas dan Daya Saing Ketenagakerjaan serta Pengentasan Kemiskinan	PROGRAM PENGELOLAAN PENDIDIKAN	SMP NEGERI 19 MALANG	1.793.043.264,00	22.700.000,00	0,00	0,00	1.815.743.264,00
272	Meningkatkan Sumber Daya Manusia Yang Berkualitas Dan Berdaya Saing	PP3 - Peningkatan Kualitas Pendidikan, Kesehatan, Produktivitas dan Daya Saing Ketenagakerjaan serta Pengentasan Kemiskinan	PROGRAM PENGELOLAAN PENDIDIKAN	SMP NEGERI 20 MALANG	1.301.093.700,00	8.000.000,00	0,00	0,00	1.309.093.700,00
273	Meningkatkan Sumber Daya Manusia Yang Berkualitas Dan Berdaya Saing	PP3 - Peningkatan Kualitas Pendidikan, Kesehatan, Produktivitas dan Daya Saing Ketenagakerjaan serta Pengentasan Kemiskinan	PROGRAM PENGELOLAAN PENDIDIKAN	SMP NEGERI 21 MALANG	1.176.526.100,00	10.385.000,00	0,00	0,00	1.186.911.100,00
274	Meningkatkan Sumber Daya Manusia Yang Berkualitas Dan Berdaya Saing	PP3 - Peningkatan Kualitas Pendidikan, Kesehatan, Produktivitas dan Daya Saing Ketenagakerjaan serta Pengentasan Kemiskinan	PROGRAM PENGELOLAAN PENDIDIKAN	SMP NEGERI 22 MALANG	911.540.700,00	22.745.000,00	0,00	0,00	934.285.700,00
275	Meningkatkan Sumber Daya Manusia Yang Berkualitas Dan Berdaya Saing	PP3 - Peningkatan Kualitas Pendidikan, Kesehatan, Produktivitas dan Daya Saing Ketenagakerjaan serta Pengentasan Kemiskinan	PROGRAM PENGELOLAAN PENDIDIKAN	SMP NEGERI 23 MALANG	881.441.632,00	76.200.000,00	0,00	0,00	957.641.632,00
276	Meningkatkan Sumber Daya Manusia Yang Berkualitas Dan Berdaya Saing	PP3 - Peningkatan Kualitas Pendidikan, Kesehatan, Produktivitas dan Daya Saing Ketenagakerjaan serta Pengentasan Kemiskinan	PROGRAM PENGELOLAAN PENDIDIKAN	SMP NEGERI 24 MALANG	1.260.728.400,00	0,00	0,00	0,00	1.260.728.400,00
277	Meningkatkan Sumber Daya Manusia Yang Berkualitas Dan Berdaya Saing	PP3 - Peningkatan Kualitas Pendidikan, Kesehatan, Produktivitas dan Daya Saing Ketenagakerjaan serta Pengentasan Kemiskinan	PROGRAM PENGELOLAAN PENDIDIKAN	SMP NEGERI 25 MALANG	971.778.144,00	11.000.000,00	0,00	0,00	982.778.144,00
278	Meningkatkan Sumber Daya Manusia Yang Berkualitas Dan Berdaya Saing	PP3 - Peningkatan Kualitas Pendidikan, Kesehatan, Produktivitas dan Daya Saing Ketenagakerjaan serta Pengentasan Kemiskinan	PROGRAM PENGELOLAAN PENDIDIKAN	SMP NEGERI 26 MALANG	1.362.615.800,00	0,00	0,00	0,00	1.362.615.800,00

No	Prioritas Pembangunan Nasional	Prioritas Pembangunan Provinsi	Program	SKPD Pelaksana	Alokasi Anggaran Belanja Dalam Rancangan APBD				Jumlah
					Operasi	Modal	Tidak Terduga	Transfer	
279	Meningkatkan Sumber Daya Manusia Yang Berkualitas Dan Berdaya Saing	PP3 - Peningkatan Kualitas Pendidikan, Kesehatan, Produktivitas dan Daya Saing Ketenagakerjaan serta Pengentasan Kemiskinan	PROGRAM PENGELOLAAN PENDIDIKAN	SMP NEGERI 27 MALANG	591.699.000,00	42.650.000,00	0,00	0,00	634.349.000,00
280	Meningkatkan Sumber Daya Manusia Yang Berkualitas Dan Berdaya Saing	PP3 - Peningkatan Kualitas Pendidikan, Kesehatan, Produktivitas dan Daya Saing Ketenagakerjaan serta Pengentasan Kemiskinan	PROGRAM PENGELOLAAN PENDIDIKAN	SMP NEGERI 28 MALANG	532.160.432,00	53.690.000,00	0,00	0,00	585.850.432,00
281	Meningkatkan Sumber Daya Manusia Yang Berkualitas Dan Berdaya Saing	PP3 - Peningkatan Kualitas Pendidikan, Kesehatan, Produktivitas dan Daya Saing Ketenagakerjaan serta Pengentasan Kemiskinan	PROGRAM PENGELOLAAN PENDIDIKAN	SMP NEGERI 29 MALANG	451.542.723,00	28.987.245,00	0,00	0,00	480.529.968,00
282	Meningkatkan Sumber Daya Manusia Yang Berkualitas Dan Berdaya Saing	PP3 - Peningkatan Kualitas Pendidikan, Kesehatan, Produktivitas dan Daya Saing Ketenagakerjaan serta Pengentasan Kemiskinan	PROGRAM PENGELOLAAN PENDIDIKAN	SMP NEGERI 30 MALANG	615.584.600,00	10.300.000,00	0,00	0,00	625.884.600,00
283	Meningkatkan Sumber Daya Manusia Yang Berkualitas Dan Berdaya Saing	PP3 - Peningkatan Kualitas Pendidikan, Kesehatan, Produktivitas dan Daya Saing Ketenagakerjaan serta Pengentasan Kemiskinan	PROGRAM PENGELOLAAN PENDIDIKAN	TK NEGERI PEMBINA 5	25.000.000,00	0,00	0,00	0,00	25.000.000,00
284	Meningkatkan Sumber Daya Manusia Yang Berkualitas Dan Berdaya Saing	PP3 - Peningkatan Kualitas Pendidikan, Kesehatan, Produktivitas dan Daya Saing Ketenagakerjaan serta Pengentasan Kemiskinan	PROGRAM PENGELOLAAN PENDIDIKAN	TK N PEMBINA 01	25.000.000,00	0,00	0,00	0,00	25.000.000,00
285	Meningkatkan Sumber Daya Manusia Yang Berkualitas Dan Berdaya Saing	PP3 - Peningkatan Kualitas Pendidikan, Kesehatan, Produktivitas dan Daya Saing Ketenagakerjaan serta Pengentasan Kemiskinan	PROGRAM PENGELOLAAN PENDIDIKAN	TK N PEMBINA 03	17.000.000,00	8.000.000,00	0,00	0,00	25.000.000,00
286	Meningkatkan Sumber Daya Manusia Yang Berkualitas Dan Berdaya Saing	PP3 - Peningkatan Kualitas Pendidikan, Kesehatan, Produktivitas dan Daya Saing Ketenagakerjaan serta Pengentasan Kemiskinan	PROGRAM PENGELOLAAN PENDIDIKAN	TK N PEMBINA 2	25.000.000,00	0,00	0,00	0,00	25.000.000,00

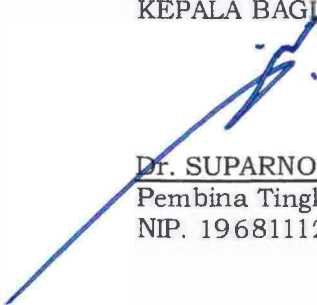
No	Prioritas Pembangunan Nasional	Prioritas Pembangunan Provinsi	Program	SKPD Pelaksana	Alokasi Anggaran Belanja Dalam Rancangan APBD				Jumlah
					Operasi	Modal	Tidak Terduga	Transfer	
287	Meningkatkan Sumber Daya Manusia Yang Berkualitas Dan Berdaya Saing	PP3 -Peningkatan Kualitas Pendidikan, Kesehatan, Produktivitas dan Daya Saing Ketenagakerjaan serta Pengentasan Kemiskinan	PROGRAM PENGELOLAAN PENDIDIKAN	UPT Layanan Pendidikan Anak Berkebutuhan Khusus	830.446.520,00	0,00	0,00	0,00	830.446.520,00
288	Meningkatkan Sumber Daya Manusia Yang Berkualitas Dan Berdaya Saing	PP7 - Peningkatan Ketentraman, Ketertiban Umum dan peningkatan kualitas pelayanan publik bagi Masyarakat di Jawa Timur	PROGRAM PENUNJANG URUSAN PEMERINTAHAN DAERAH KABUPATEN/KOTA	Puskesmas Arjuno	1.220.000.000,00	0,00	0,00	0,00	1.220.000.000,00
289	Meningkatkan Sumber Daya Manusia Yang Berkualitas Dan Berdaya Saing	PP7 - Peningkatan Ketentraman, Ketertiban Umum dan peningkatan kualitas pelayanan publik bagi Masyarakat di Jawa Timur	PROGRAM PENUNJANG URUSAN PEMERINTAHAN DAERAH KABUPATEN/KOTA	Puskesmas Ciptomulyo	1.751.400.000,00	45.000.000,00	0,00	0,00	1.796.400.000,00
<b>TOTAL</b>					<b>684.020.786.256,00</b>	<b>19.874.626.107,00</b>	<b>9.737.230.994,00</b>	<b>0,00</b>	<b>713.632.643.357,00</b>

Pj WALIKOTA MALANG,

ttd.

WAHYU HIDAYAT

Salinan sesuai dengan aslinya  
KEPALA BAGIAN HUKUM,

  
Dr. SUPARNO, S.H., M.Hum.  
Pembina Tingkat I  
NIP. 19681112 199102 1 002



LAMPIRAN X  
PERATURAN DAERAH KOTA MALANG  
NOMOR : 5 TAHUN 2023  
TENTANG  
ANGGARAN PENDAPATAN DAN  
BELANJA DAERAH TAHUN ANGGARAN 2024

**KOTA MALANG**  
**DAFTAR JUMLAH PEGAWAI PER GOLONGAN DAN PER JABATAN**  
**TAHUN ANGGARAN 2024**

GOLONGAN/RUANG	ESELON					NON ESELON		JUMLAH
	I	II	III	IV	V	TENAGA FUNGSIONAL	STAF	
Golongan IV/e						1		1
Golongan IV/d		1						1
Golongan IV/c		30	1			16		47
Golongan IV/b		10	91			184		285
Golongan IV/a			72	152		226	4	454
Golongan III/e								
Golongan III/d			14	174		351	181	720
Golongan III/c			1	91		322	148	562
Golongan III/b				30		901	251	1182
Golongan III/a				3		300	355	658
Golongan II/e								
Golongan II/d						77	388	465
Golongan II/c						197	384	581
Golongan II/b						10	249	259
Golongan II/a							193	193
Golongan I/e								
Golongan I/d							180	180
Golongan I/c							16	16
Golongan I/b								
Golongan I/a								
PPPK						1467		1467

Pj WALIKOTA MALANG,

ttd.

WAHYU HIDAYAT

Salinan sesuai dengan aslinya  
KEPALA BAGIAN HUKUM,

Dr. SUPARNO, S.H., M.Hum.  
Pembina Tingkat I  
NIP. 19681112 199102 1 002



KOTA MALANG  
DAFTAR PIUTANG DAERAH  
TAHUN ANGGARAN 2024

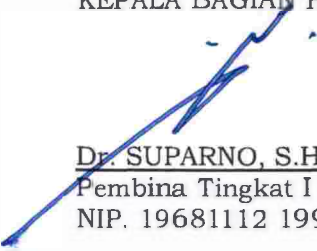
No	Uraian Rincian Piutang	Tahun Pengakuan Piutang	Jumlah Piutang sampai dengan Tahun N-2	Perkiraan Penambahan Tahun N-1	Perkiraan Pengurangan Tahun N-1	Perkiraan Saldo Akhir Tahun N-1
1	Piutang Dana Bagi Hasil	2023	9.753.617.500,00	6.312.218.807,00	7.143.509.642,00	8.922.326.665,00
2	Piutang Lainnya	2023	6.230.650.445,00	3.837.943.794,00	4.371.600.740,00	5.696.993.499,00
3	Piutang Pajak	2023	298.594.778.669,00	60.185.458.873,00	36.931.982.077,00	321.848.255.465,00
4	Piutang Retribusi	2023	11.496.589.138,00	3.222.870.985,00	2.805.746.625,00	11.913.713.498,00
		Total	326.075.635.752,00	73.558.492.459,00	51.252.839.084,00	348.381.289.127,00

Pj WALIKOTA MALANG,

ttd.

WAHYU HIDAYAT

Salinan sesuai dengan aslinya  
KEPALA BAGIAN HUKUM,

  
Dr. SUPARNO, S.H., M.Hum.  
Pembina Tingkat I  
NIP. 19681112 199102 1 002

LAMPIRAN XII  
 PERATURAN DAERAH KOTA MALANG  
 NOMOR : 5 TAHUN 2023  
 TENTANG  
 ANGGARAN PENDAPATAN DAN  
 BELANJA DAERAH TAHUN ANGGARAN 2024

PEMERINTAH KOTA MALANG  
 DAFTAR PENYERTAAN MODAL DAN INVESTASI DAERAH LAINNYA  
 TAHUN ANGGARAN 2024

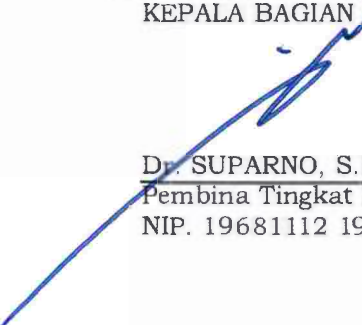
NO	Tahun Penyertaan Modal	Nama Badan/ Lembaga/Pihak Ketiga	Dasar Hukum Penyertaan Modal	Bentuk Penyertaan Modal (Investasi Daerah)	Jumlah (Penyertaan Modal Daerah)	Jumlah modal yang telah disertakan sampai dengan 2023	Penyertaan Modal Tahun 2024	Jumlah modal yang telah disertakan sampai dengan akhir tahun ini	Sisa modal yang belum disertakan	Hasil penyertaan modal (investasi) daerah tahun ini	Jumlah modal (investasi) yang diterima kembali tahun ini	Jumlah sisa modal (investasi) yang disertakan sampai dengan tahun ini
1	2	3	4	5	6	7	8	9 = 7 + 8	10 = 6 - 9	11	12	13 = 9 - 12
1	2024	PERUMDA TUGU TIRTA	a. Perda Nomor 15 Tahun 2014; b. Perda Nomor 11 Tahun 2019 dan Perda Nomor 8 Tahun 2021.	Penyertaan Modal Permanen	500.000.000.000,00	303.001.138.891,00	5.000.000.000,00	308.001.138.891,00	191.998.861.109,00	25.000.000.000,00	-	308.001.138.891,00
2	2024	PT. BPR TUGU ARTHA SEJAHTERA (Perseroda)	a. Perda Nomor 15 Tahun 2014; b. Perda Nomor 12 Tahun 2019.	Penyertaan Modal Permanen	15.000.000.000,00	14.975.000.000,00	-	14.975.000.000,00	25.000.000,00	747.813.671,00	-	14.975.000.000,00
3	2024	PERUMDA TUGU ANEKA USAHA	a. Perda Nomor 15 Tahun 2014; b. Perda Nomor 5 Tahun 2020.	Penyertaan Modal Permanen	25.000.000.000,00	17.115.076.008,00	-	17.115.076.008,00	7.884.923.992,00	-	-	17.115.076.008,00
4	2024	BANK JATIM (Tbk)	-	Penyertaan Modal Permanen	27.158.999.750,00	27.158.999.750,00	-	27.158.999.750,00	-	5.095.028.363,00	-	27.158.999.750,00
<b>JUMLAH</b>					<b>567.158.999.750,00</b>	<b>362.250.214.649,00</b>	<b>5.000.000.000,00</b>	<b>367.250.214.649,00</b>	<b>199.908.785.101,00</b>	<b>30.842.842.034,00</b>	-	<b>367.250.214.649,00</b>

Pj WALIKOTA MALANG,

ttd.

WAHYU HIDAYAT

Salinan sesuai dengan aslinya  
 KEPALA BAGIAN HUKUM,

  
 Dr. SUPARNO, S.H., M.Hum.  
 Pembina Tingkat I  
 NIP. 19681112 199102 1 002



LAMPIRAN XIII  
 PERATURAN DAERAH KOTA MALANG  
 NOMOR : 5 TAHUN 2023  
 TENTANG  
 ANGGARAN PENDAPATAN DAN  
 BELANJA DAERAH TAHUN ANGGARAN 2024

PEMERINTAH KOTA MALANG  
 DAFTAR PERKIRAAAN PENAMBAHAN DAN PENGURANGAN ASET TETAP DAERAH DAN ASET LAIN-LAIN  
 TAHUN ANGGARAN 2024

NO	NAMA ASET	JENIS ASET	TAHUN PEROLEHAN	SALDO PADA AKHIR TAHUN 2023	PERKIRAAN PENAMBAHAN TAHUN 2024	PERKIRAAN PENGURANGAN TAHUN 2024	PERKIRAAN SALDO PADA AKHIR TAHUN 2024
1	2	3	4	5	6	7	8
1	TANAH	ASETTETAP	-	4.293.098.204.566,02	-	12.275.750.000,00	4.280.822.454.566,02
2	PERALATAN DAN MESIN	ASETTETAP	-	1.156.009.699.463,08	206.533.720.875,00	10.890.155.250,00	1.351.653.265.088,08
3	GEDUNG DAN BANGUNAN	ASET TETAP	-	1.738.143.527.997,13	212.668.739.515,00	33.450.245.000,00	1.917.362.022.512,13
4	JALAN, IRIGASI DAN JARINGAN	ASETTETAP	-	2.311.739.363.861,56	188.922.937.746,00	39.723.463.155,00	2.460.938.838.452,56
5	ASET TETAP LAINNYA	ASETTETAP	-	71.882.981.103,69	4.549.028.300,00	1.755.750.000,00	74.676.259.403,69
6	KONSTRUKSI DALAM Pengerjaan	ASETTETAP	-	60.933.172.442,00	15.500.000.000,00	32.750.000.000,00	43.683.172.442,00
7	TAGIHAN PENJUALAN ANGSURAN	ASET LAINNYA	-	-	-	-	-
8	TAGIHAN TUNTUTAN GANTI KERUGIAN DAERAH	ASET LAINNYA	-	41.772.500,00	-	12.750.000,00	29.022.500,00
9	KEMITRAAN DENGAN PIHAK KETIGA	ASET LAINNYA	-	98.842.318.000,00	-	-	98.842.318.000,00
10	ASET TAK BERWUJUD	ASET LAINNYA	-	12.021.101.660,33	3.750.000.000,00	-	15.771.101.660,33
11	ASET LAIN YANG DIBATASI PENGGUNAANNYA	ASET LAINNYA	-	639.978.863,29	610.000.000,00	575.000.000,00	674.978.863,29
12	ASET LAIN LAIN			49.247.394.769,66	2.150.867.000,00	1.475.250.000,00	49.923.011.769,66
<b>JUMLAH</b>				<b>9.792.599.515.226,76</b>	<b>634.685.293.436,00</b>	<b>132.908.363.405,00</b>	<b>10.294.376.445.257,80</b>

Pj WALIKOTA MALANG,

ttd.

WAHYU HIDAYAT

Salinan sesuai dengan aslinya  
 KEPALA BAGIAN HUKUM,

Dr. SUPARNO, S.H., M.Hum.  
 Pembina Tingkat I  
 NIP. 19681112 199102 1 002



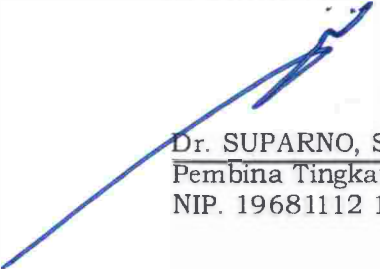
LAMPIRAN XIV  
 PERATURAN DAERAH KOTA MALANG  
 NOMOR : 5 TAHUN 2023  
 TENTANG  
 ANGGARAN PENDAPATAN DAN  
 BELANJA DAERAH TAHUN ANGGARAN 2024

PEMERINTAH KOTA MALANG  
 DAFTAR SUB KEGIATAN TAHUN JAMAK (MULTI YEARS)  
 TAHUN ANGGARAN 2024

NO	NAMA SKPD	NAMA SUB KEGIATAN	LOKASI SUB KEGIATAN	JUMLAH ANGGARAN TAHUN 2023		PERKIRAAAN JUMLAH REALISASI SAMPAI DENGAN AKHIR TA. 2023	JUMLAH SISA ANGGARAN YANG DIANGGARKAN DALAM TAHUN INI		
				APBD TA. 2023	PERUBAHAN APBD TA. 2023		APBD TA. 2024	PERUBAHAN APBD TA. 2024	
1	2	3	4	5	6	7	8	9	
				<b>N I H I L</b>					
JUMLAH				-	-	-	-	-	

Pj WALIKOTA MALANG,  
 ttd.  
 WAHYU HIDAYAT

Salinan sesuai dengan aslinya  
 KEPALA BAGIAN HUKUM,

  
 Dr. SUPARNO, S.H., M.Hum.  
 Pembina Tingkat I  
 NIP. 19681112 199102 1 002

LAMPIRAN XV  
PERATURAN DAERAH KOTA MALANG  
NOMOR : 5 TAHUN 2023  
TENTANG  
ANGGARAN PENDAPATAN DAN  
BELANJA DAERAH TAHUN ANGGARAN 2024

PEMERINTAH KOTA MALANG  
DAFTAR DANA CADANGAN TAHUN ANGGARAN 2024

NO	TUJUAN PEMBENTUKAN DANA CADANGAN	DASARHUKUM PEMBENTUKAN DANA CADANGAN	JUMLAH DANA CADANGAN YANG DI RENCANAKAN	SALDO AWAL	TRANFER DARI KASDAERAH	TRANFERKE KASDAERAH	SALDO AKHIR	SISADANA YANG BELUM DI CADANGKAN
1	2	3	4	5	6	7	8	9
			<b>NIHIL</b>	<b>NIHIL</b>				
<b>JUMLAH</b>								

Pj WALIKOTA MALANG,

ttd.

WAHYU HIDAYAT

Salinan sesuai dengan aslinya  
KEPALA BAGIAN HUKUM,

Dr. SUPARNO, S.H., M.Hum.  
Pembina Tingkat I  
NIP. 19681112 199102 1 002

LAMPIRAN XVI  
PERATURAN DAERAH KOTA MALANG  
NOMOR : 5 TAHUN 2023  
TENTANG  
ANGGARAN PENDAPATAN DAN  
BELANJA DAERAH TAHUN ANGGARAN 2024

PEMERINTAH KOTA MALANG  
DAFTAR PINJAMAN DAERAH TAHUN ANGGARAN 2024

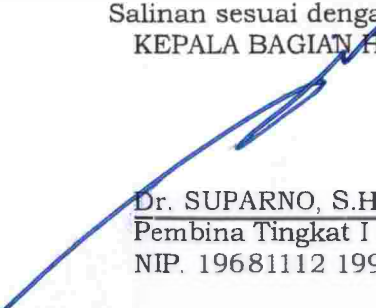
NO	SUMBER PINJAMAN/ OBLIGASI DAERAH	DASAR HUKUM PINJAMAN/ OBLIGASI	TANGGA/TAHUN PERJANJIAN PINJAMAN/ OBLIGASI	JUMLAH PINJAMAN/ NILAI NOMINAL OBLIGASI	JANGKA WAKTU PINJAMAN	PERSENTASE BUNGA PINJAMAN	TUJUAN PENGGUNAAN PINJAMAN	JUMLAH PEMBAYARAN TAHUN INI		JUMLAH SISA PEMBAYARAN	
								POKOK PINJAMAN DAERAH	BUNGA	POKOK PINJAMAN DAERAH	BUNGA
				<b>N I H I L</b>							
	<b>JUMLAH</b>										

Pj WALIKOTA MALANG,

ttd.

WAHYU HIDAYAT

Salinan sesuai dengan aslinya  
KEPALA BAGIAN HUKUM,

  
Dr. SUPARNO, S.H., M.Hum.  
Pembina Tingkat I  
NIP. 19681112 199102 1 002